

IV-3 退所者調査

IV-3 退所者調査

平成 27 年 10 月 1 日から平成 28 年 9 月 30 日までの 1 年間に、施設を退所した方 4,998 人（各施設とも最近の退所からさかのぼって最大 15 人分を調査）について、退所時点の状況を取りまとめたものです。

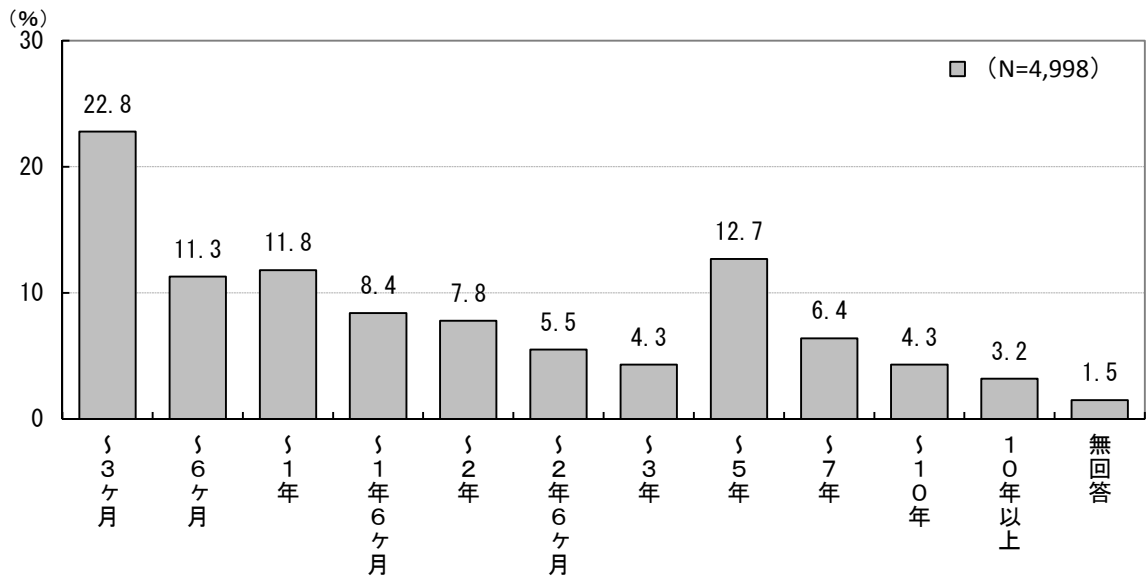
■ 施設の種類

	全体	介護老人福祉施設 (特別養護老人ホーム)	地域密着型 介護老人福祉施設(小規模 特別養護老人ホーム)	介護老人保健施設	介護療養型医療施設	認知症高齢者 グループホーム
回答数(人)	4,998	1,502	216	863	250	396
構成比(%)	100.0	30.1	4.3	17.3	5.0	7.9

	養護老人ホーム	有料老人ホーム	サービス付き 高齢者向け住宅	軽費老人ホーム (A型・ケアハウス)	生活支援 ハウス (高齢者生活福祉センター)	施設種別不明 ※重複等
回答数(人)	200	812	286	199	51	223
構成比(%)	4.0	16.2	5.7	4.0	1.0	4.5

問2 入所から退所までの期間

- ・入所から退所までの期間をみると、平均で約2年5ヶ月（28.52ヶ月）となっている。
- ・施設種別でみると、最も長いのが養護老人ホームで約7年2ヶ月（85.90ヶ月）、最も短いのが介護老人保健施設で7.66ヶ月となっている。
- ・要介護度別にみると、介護度が重くなるほど長期化しており、特に要介護5で約3年（36.30ヶ月）と最も長くなっている。



	全体	～3ヶ月	～6ヶ月	～1年	～1年 6ヶ月	～2年	～2年 6ヶ月
回答数(人)	4,998	1,142	564	588	419	392	274
構成比(%)	100.0	22.8	11.3	11.8	8.4	7.8	5.5

	～3年	～5年	～7年	～10年	10年以上	無回答	平均期間 (ヶ月)
回答数(人)	213	634	322	216	160	74	28.52
構成比(%)	4.3	12.7	6.4	4.3	3.2	1.5	

(施設種別：入所から退所までの期間)

【上段：人数、下段：%】

区 分	全体	～３ヶ月	～６ヶ月	～１年	～１年 ６ヶ月	～２年	～２年 ６ヶ月
介護老人福祉施設 (特別養護老人ホーム)	1,502 100.0	155 10.3	128 8.5	195 13.0	148 9.9	140 9.3	103 6.9
地域密着型介護老人福祉施設 (特別養護老人ホーム)	216 100.0	23 10.6	26 12.0	34 15.7	25 11.6	38 17.6	18 8.3
介護老人保健施設	863 100.0	499 57.8	143 16.6	88 10.2	46 5.3	26 3.0	15 1.7
介護療養型医療施設	250 100.0	121 48.4	36 14.4	35 14.0	16 6.4	4 1.6	9 3.6
認知症高齢者グループホーム	396 100.0	40 10.1	25 6.3	41 10.4	33 8.3	35 8.8	17 4.3
養護老人ホーム	200 100.0	11 5.5	6 3.0	2 1.0	5 2.5	8 4.0	7 3.5
有料老人ホーム	812 100.0	176 21.7	104 12.8	96 11.8	84 10.3	63 7.8	55 6.8
サービス付き高齢者向け 住宅	286 100.0	59 20.6	35 12.2	46 16.1	25 8.7	38 13.3	28 9.8
軽費老人ホーム (Ａ型・ケアハウス)	199 100.0	16 8.0	20 10.1	22 11.1	16 8.0	17 8.5	5 2.5
生活支援ハウス(高齢者生 活福祉センター)	51 100.0	9 17.6	17 33.3	- -	2 3.9	3 5.9	2 3.9
全 体	4,998 100.0	1,142 22.8	564 11.3	588 11.8	419 8.4	392 7.8	274 5.5

区 分	～３年	～５年	～７年	～１０年	１０年以上	無回答	平均期間 (ヶ月)
介護老人福祉施設 (特別養護老人ホーム)	84 5.6	267 17.8	120 8.0	97 6.5	62 4.1	3 0.2	36.52
地域密着型介護老人福祉施設 (特別養護老人ホーム)	8 3.7	30 13.9	7 3.2	3 1.4	- -	4 1.9	22.20
介護老人保健施設	6 0.7	26 3.0	10 1.2	3 0.3	1 0.1	- -	7.66
介護療養型医療施設	5 2.0	11 4.4	7 2.8	- -	- -	6 2.4	9.63
認知症高齢者グループホーム	20 5.1	77 19.4	52 13.1	25 6.3	23 5.8	8 2.0	40.96
養護老人ホーム	12 6.0	28 14.0	19 9.5	32 16.0	46 23.0	24 12.0	85.90
有料老人ホーム	34 4.2	108 13.3	63 7.8	26 3.2	- -	3 0.4	23.61
サービス付き高齢者向け 住宅	22 7.7	27 9.4	3 1.0	1 0.3	1 0.3	1 0.3	17.82
軽費老人ホーム (Ａ型・ケアハウス)	10 5.0	25 12.6	17 8.5	17 8.5	19 9.5	15 7.5	46.83
生活支援ハウス(高齢者生 活福祉センター)	- -	5 9.8	1 2.0	1 2.0	1 2.0	10 19.6	19.88
全 体	213 4.3	634 12.7	322 6.4	216 4.3	160 3.2	74 1.5	28.52

(退所時点の要介護度別：入所から退所までの期間)

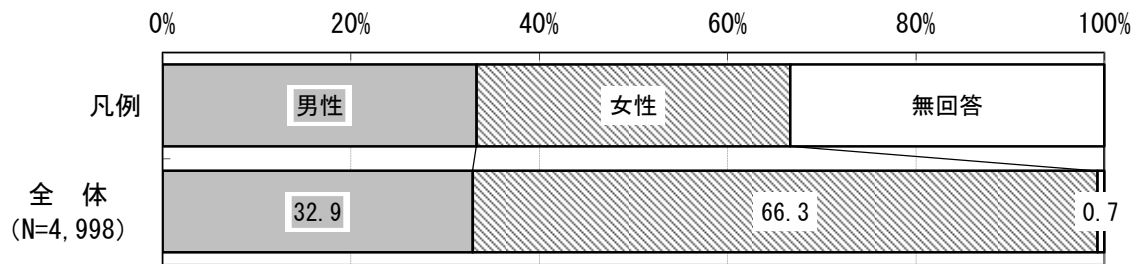
【上段：人数、下段：％】

区 分	全体	～３ヶ月	～６ヶ月	～１年	～１年 ６ヶ月	～２年	～２年 ６ヶ月
要支援１	22 100.0	5 22.7	4 18.2	2 9.1	3 13.6	4 18.2	1 4.5
要支援２	75 100.0	19 25.3	18 24.0	10 13.3	5 6.7	3 4.0	5 6.7
要介護１	390 100.0	111 28.5	64 16.4	48 12.3	28 7.2	34 8.7	13 3.3
要介護２	498 100.0	164 32.9	56 11.2	60 12.0	41 8.2	34 6.8	35 7.0
要介護３	822 100.0	236 28.7	117 14.2	97 11.8	71 8.6	59 7.2	37 4.5
要介護４	1,319 100.0	285 21.6	138 10.5	169 12.8	121 9.2	106 8.0	77 5.8
要介護５	1,600 100.0	259 16.2	139 8.7	180 11.3	126 7.9	135 8.4	100 6.3
非該当	96 100.0	20 20.8	5 5.2	4 4.2	8 8.3	2 2.1	2 2.1
不明	44 100.0	6 13.6	7 15.9	2 4.5	8 18.2	3 6.8	1 2.3
全 体	4,998 100.0	1,142 22.8	564 11.3	588 11.8	419 8.4	392 7.8	274 5.5

区 分	～３年	～５年	～７年	～１０年	１０年以上	無回答	平均期間 (ヶ月)
要支援１	- -	1 4.5	1 4.5	- -	- -	1 4.5	14.10
要支援２	1 1.3	7 9.3	1 1.3	2 2.7	3 4.0	1 1.3	21.59
要介護１	11 2.8	35 9.0	19 4.9	12 3.1	6 1.5	9 2.3	20.90
要介護２	15 3.0	43 8.6	18 3.6	12 2.4	11 2.2	9 1.8	20.86
要介護３	28 3.4	104 12.7	30 3.6	18 2.2	12 1.5	13 1.6	20.77
要介護４	74 5.6	151 11.4	92 7.0	55 4.2	37 2.8	14 1.1	28.08
要介護５	74 4.6	258 16.1	144 9.0	101 6.3	73 4.6	11 0.7	36.30
非該当	6 6.3	13 13.5	6 6.3	9 9.4	12 12.5	9 9.4	52.99
不明	2 4.5	5 11.4	3 6.8	4 9.1	2 4.5	1 2.3	36.81
全 体	213 4.3	634 12.7	322 6.4	216 4.3	160 3.2	74 1.5	28.52

問3 性別

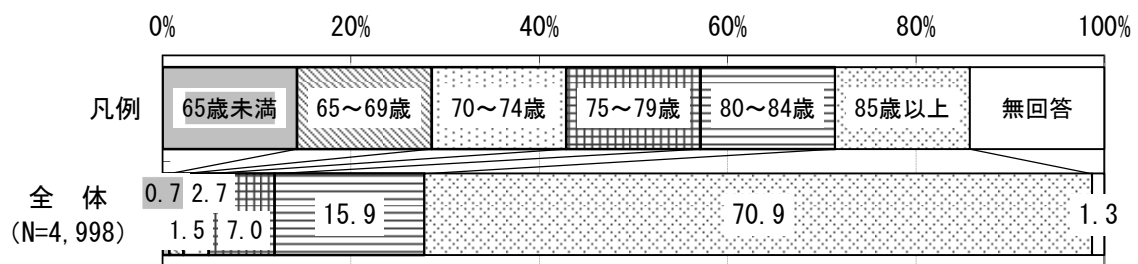
- ・性別をみると、「女性」(66.3%)が「男性」(32.9%)の約2.0倍となっている。



	全体	男性	女性	無回答
回答数(人)	4,998	1,646	3,315	37
構成比 (%)	100.0	32.9	66.3	0.7

問4 退所時の年齢

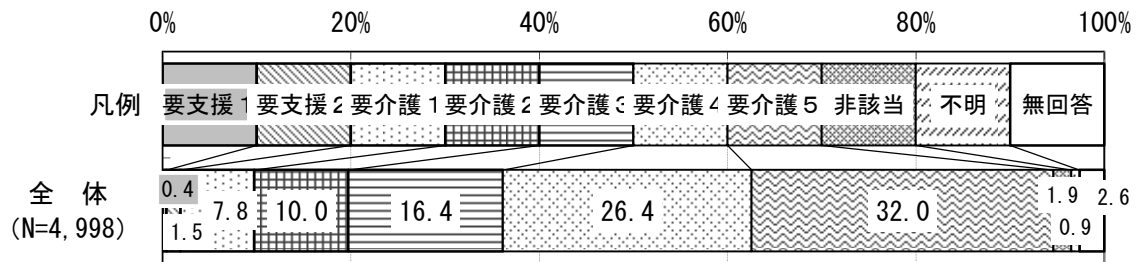
- ・退所時の年齢をみると、対象者の平均年齢は87.85歳で、「85歳以上」が約7割(70.9%)となっている。



	全体	65歳未満	65～69歳	70～74歳	75～79歳	80～84歳	85歳以上	無回答	平均年齢(歳)
回答数(人)	4,998	33	77	137	351	793	3,542	65	87.85
構成比 (%)	100.0	0.7	1.5	2.7	7.0	15.9	70.9	1.3	

問5 退所時点の要介護度

- ・退所時点の要介護度をみると、要介護3から要介護5までの中・重度者が7割以上（74.8%）を占めている。

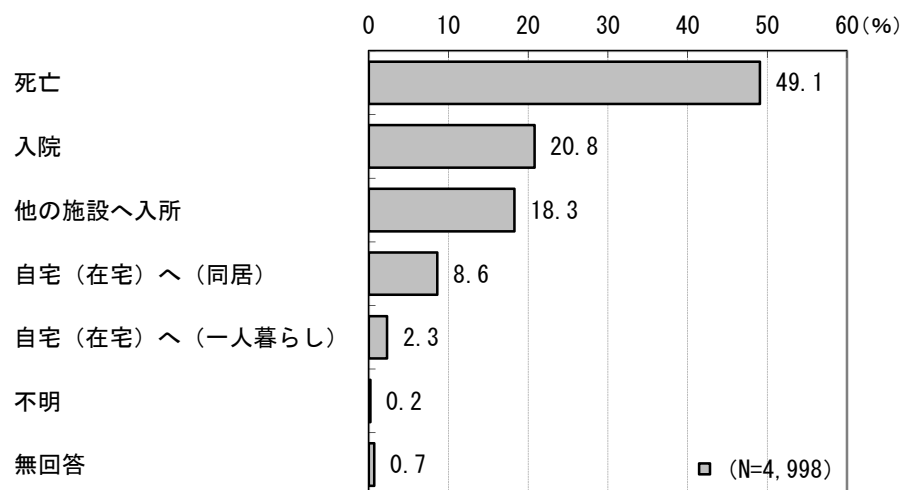


	全体	要支援1	要支援2	要介護1	要介護2	要介護3
回答数(人)	4,998	22	75	390	498	822
構成比 (%)	100.0	0.4	1.5	7.8	10.0	16.4

	要介護4	要介護5	非該当	不明	無回答	平均要介護度
回答数(人)	1,319	1,600	96	44	132	3.6
構成比 (%)	26.4	32.0	1.9	0.9	2.6	

問6 退所の理由

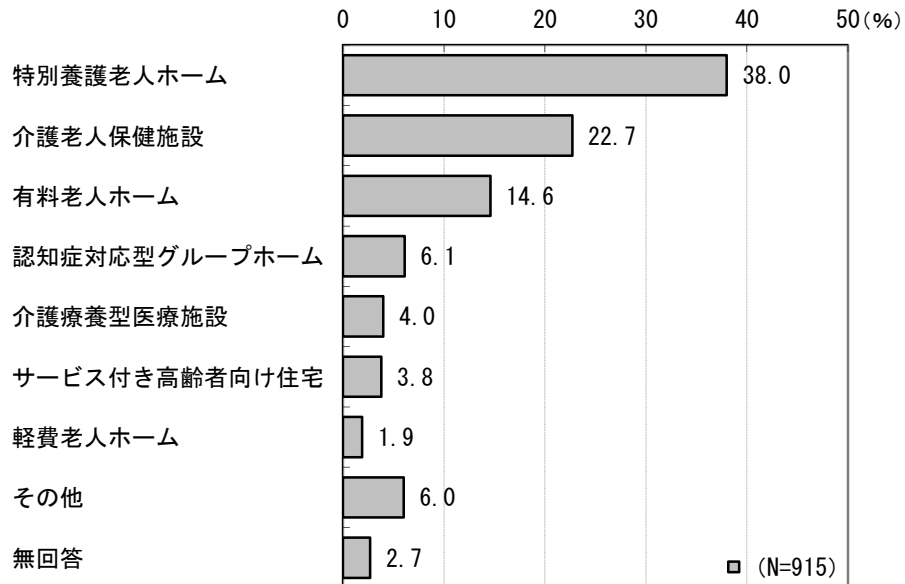
- ・退所の理由をみると、「死亡」が約半数（49.1%）を占め最も多く、次いで「入院」（20.8%）、「他の施設へ入所」（18.3%）となっている。



	全体	死亡	入院	他の施設へ入所	自宅(在宅)へ(配偶者、子、兄弟姉妹と同居)	自宅(在宅)へ(一人暮らし)	不明	無回答
回答数(人)	4,998	2,452	1,042	915	430	113	9	37
構成比 (%)	100.0	49.1	20.8	18.3	8.6	2.3	0.2	0.7

問7（問6で「他の施設へ入所」と回答した人のみ）施設の種類

- ・問6で「他の施設へ入所」と回答した 915 人について、施設の種類をみると、「特別養護老人ホーム」が4割近く（38.0％）を占め最も多く、次いで「介護老人保健施設」（22.7％）、「有料老人ホーム」（14.6％）の順となっている。



	全体	特別養護 老人ホーム	介護老人保健施設	有料老人ホーム	認知症対応型 グループホーム
回答数(人)	915	348	208	134	56
構成比(%)	100.0	38.0	22.7	14.6	6.1

	介護療養型 医療施設	サービス付き 高齢者向け住宅	軽費老人ホーム	その他	無回答
回答数(人)	37	35	17	55	25
構成比(%)	4.0	3.8	1.9	6.0	2.7