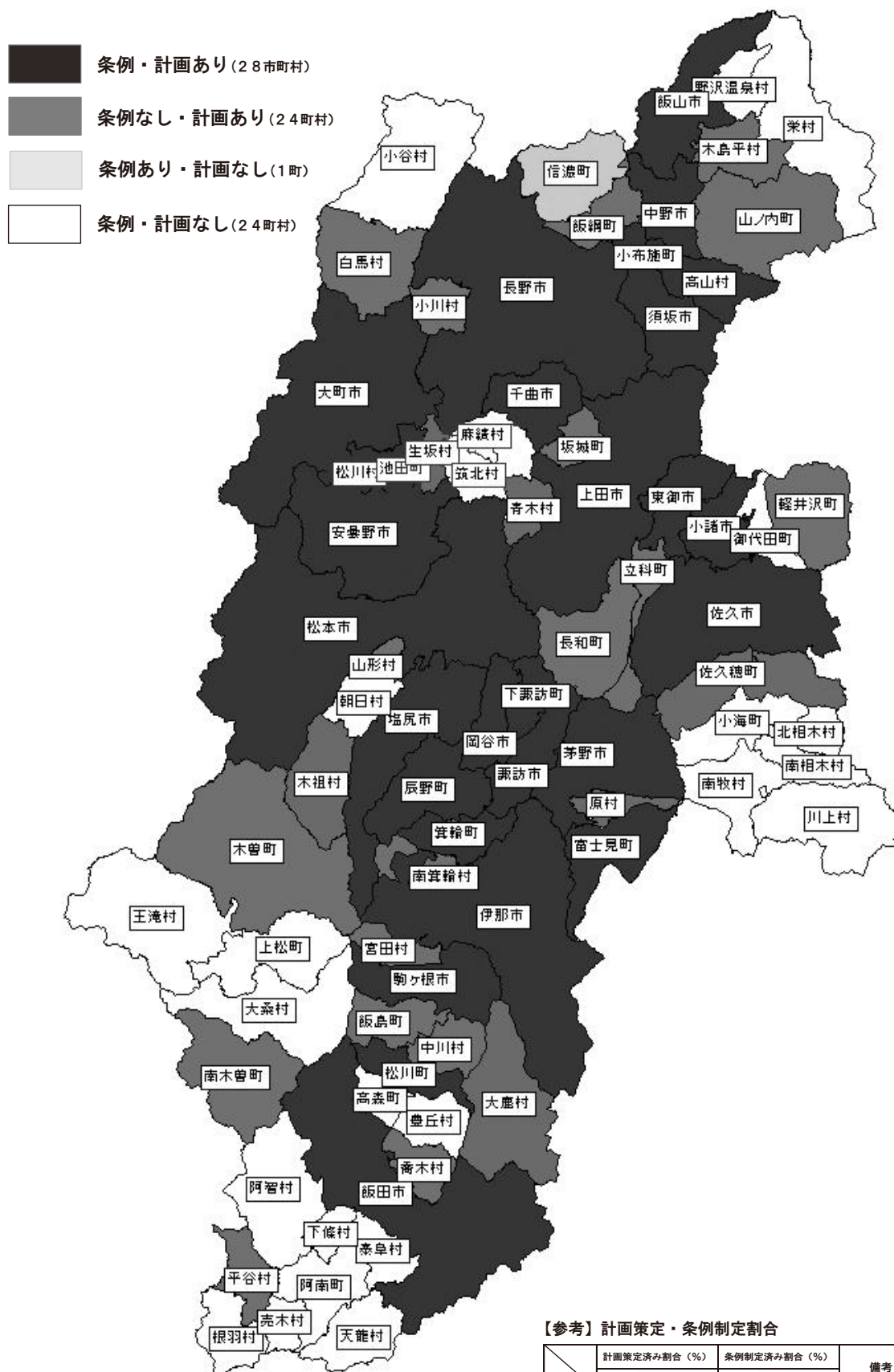


(6) 市町村における男女共同参画の推進状況

- ① 市町村男女共同参画計画策定・条例制定状況（平成28年4月1日現在）
- ② 市町村審議会等委員に占める女性の割合（平成28年4月1日現在）
- ③ 市町村議会議員に占める女性の割合（平成28年4月1日現在）
- ④ 市町村職員(管理職:課長级以上)に占める女性の割合（平成28年4月1日現在）
- ⑤ 市町村農業委員に占める女性の割合（平成28年4月1日現在）
- ⑥ 市町村防災会議に占める女性の割合（平成28年4月1日現在）
- ⑦ 自治会長（区長）に占める女性の割合（平成28年4月1日現在）
- ⑧ 公民館長に占める女性の割合（平成28年4月1日現在）
- ⑨ 公立小・中学校のPTA会長に占める女性の割合（平成28年4月1日現在）
- ⑩ 市町村消防団員に占める女性の割合（平成27年4月1日現在）

1. 市町村男女共同参画計画策定・条例制定状況（平成28年4月1日現在）



【参考】計画策定・条例制定割合

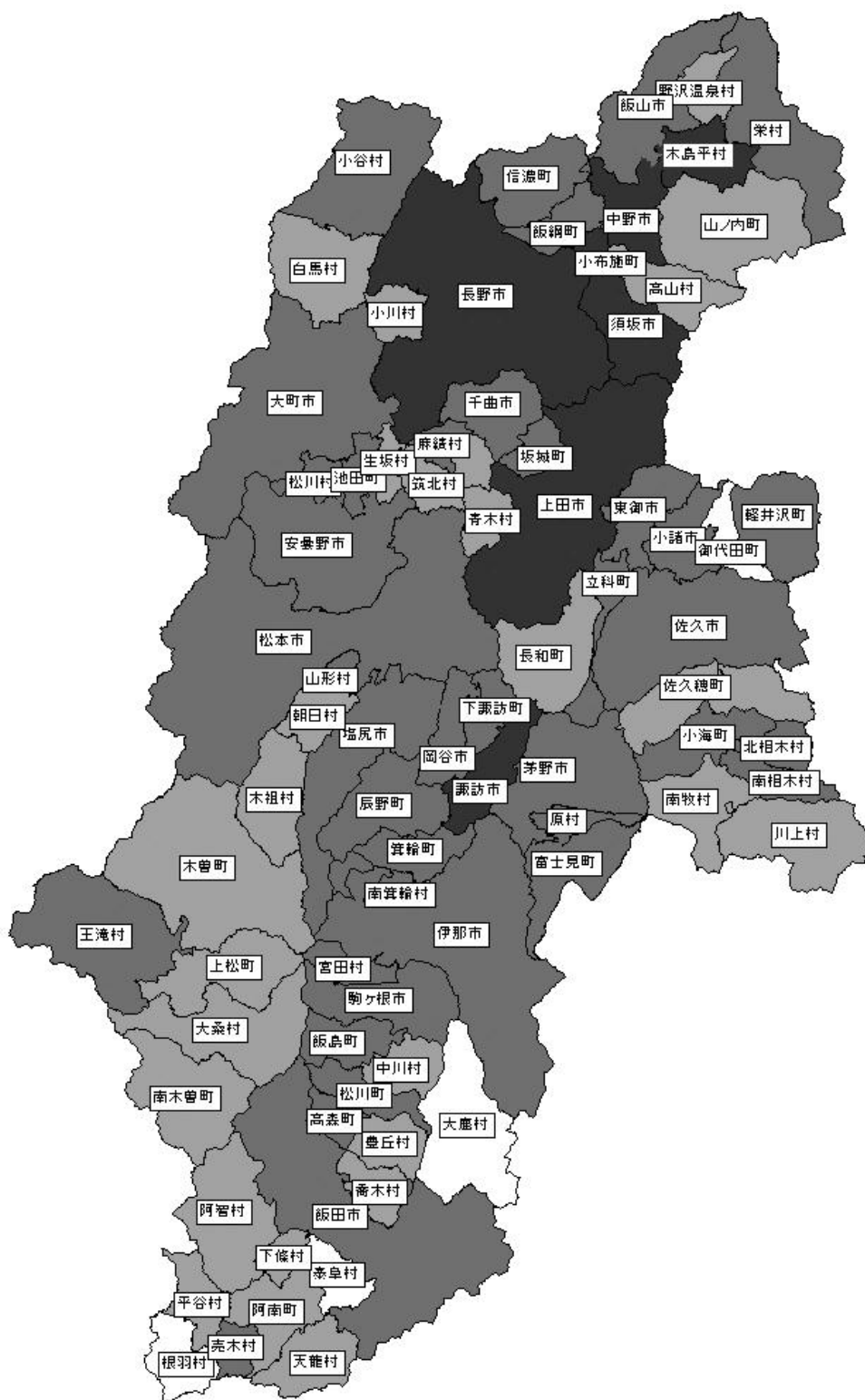
	計画策定済み割合(%)			条例制定済み割合(%)			備考
	計	うち市区	うち町村	計	うち市区	うち町村	
長野県	67.5	100	56.9	37.7	100	17.2	H28.4.1現在
全国	73.8	95.9	54.3	35.5	57.7	16.1	H28.4.1現在

(備考) 長野県県民文化振興課・男女共同参画課調べ

全国は、内閣府男女共同参画局「地方公共団体における男女共同参画社会の形成又は女性に関する施策の推進状況（平成28年度）」より作成

2. 市町村審議会等委員に占める女性の割合（平成28年4月1日現在）

市町村	総数 (人)	うち女性 (人)	女性割合 (%)
上田市	826	317	38.4
木島平村	120	43	35.8
長野市	1,150	410	35.7
須坂市	539	183	34.0
諏訪市	452	147	32.5
中野市	613	186	30.3
北相木村	64	19	29.7
小諸市	338	100	29.6
松川村	169	50	29.6
東御市	401	118	29.4
宮田村	524	151	28.8
駒ヶ根市	329	94	28.6
南箕輪村	343	94	27.4
麻績村	63	17	27.0
下諏訪町	294	79	26.9
千曲市	318	84	26.4
山形村	120	31	25.8
大町市	476	122	25.6
栄村	98	25	25.5
伊那市	982	249	25.4
坂城町	138	35	25.4
辰野町	431	109	25.3
塩尻市	379	95	25.1
高森町	159	39	24.5
岡谷市	279	68	24.4
小谷村	78	19	24.4
飯田市	672	161	24.0
松本市	1,210	283	23.4
原村	205	48	23.4
佐久市	589	137	23.3
池田町	60	14	23.3
南相木村	125	29	23.2
軽井沢町	392	90	23.0
飯山市	400	91	22.8
安曇野市	442	99	22.4
小海町	171	38	22.2
富士見町	282	62	22.0
飯綱町	73	16	21.9
飯島町	307	67	21.8
茅野市	431	93	21.6
売木村	56	12	21.4
箕輪町	321	68	21.2
松川町	190	40	21.1
立科町	197	41	20.8
信濃町	97	20	20.6
王滝村	194	39	20.1
阿智村	306	61	19.9
山ノ内町	260	51	19.6
小布施町	200	39	19.5
中川村	148	27	18.2
大桑村	90	16	17.8
佐久穂町	120	21	17.5
上松町	238	41	17.2
小川村	67	11	16.4
木曾町	190	31	16.3
平谷村	62	10	16.1
筑北村	106	17	16.0
青木村	79	12	15.2
喬木村	139	21	15.1
木祖村	80	12	15.0
高山村	153	22	14.4
長和町	195	27	13.8
生坂村	247	34	13.8
野沢温泉村	110	15	13.6
阿南町	46	6	13.0
南牧村	86	11	12.8
天龍村	86	11	12.8
下條村	162	20	12.3
豊丘村	235	28	11.9
朝日村	43	5	11.6
白馬村	360	41	11.4
川上村	441	50	11.3
南木曾町	150	17	11.3
御代田町	192	17	8.9
泰阜村	112	10	8.9
根羽村	157	12	7.6
大鹿村	110	7	6.4
合 計	21,067	5,035	23.9



【参考】都道府県審議会等委員に占める女性の割合
※女性の登用目標の対象である審議会等

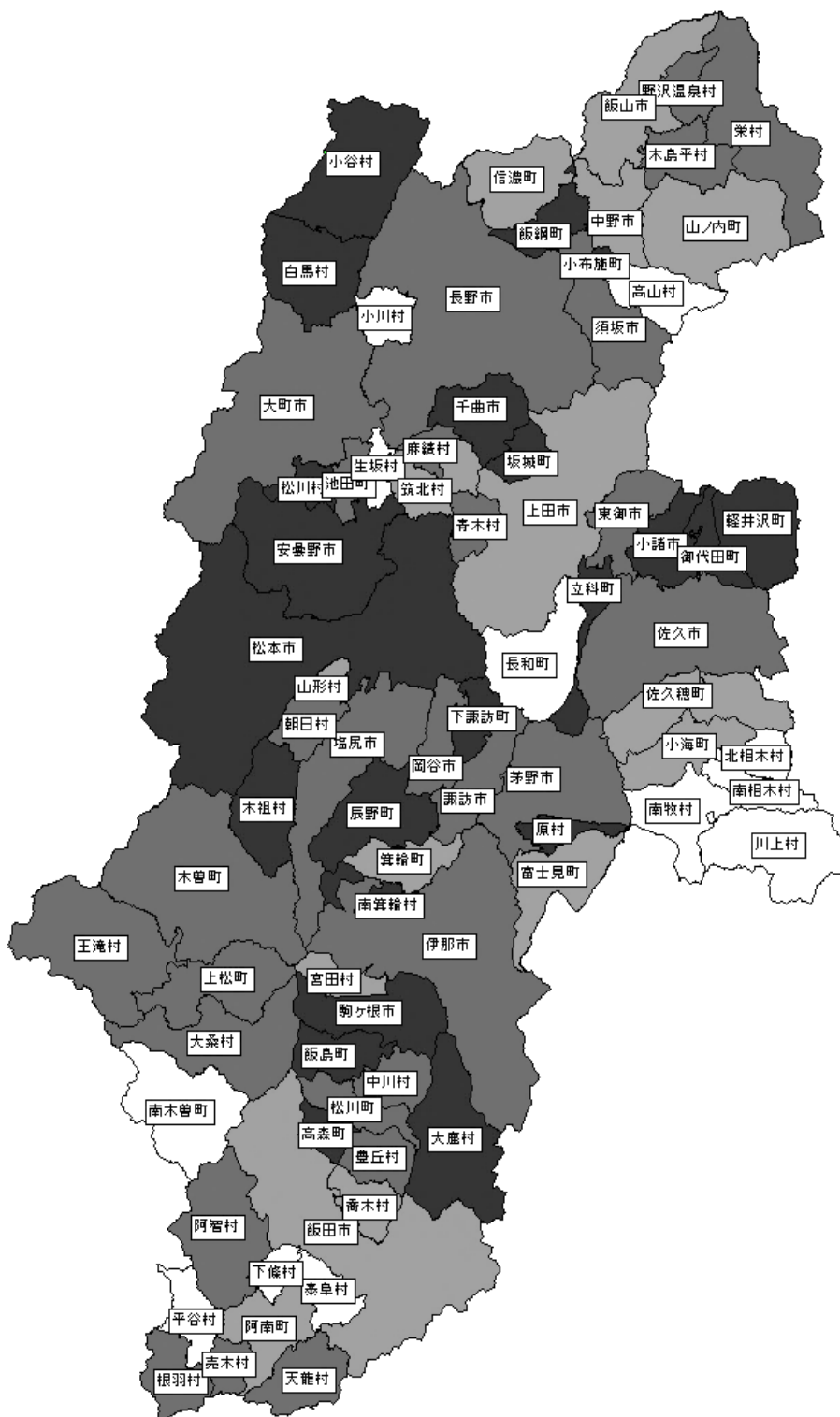
	総数 (人)	うち女性 (人)	女性割合 (%)	備考
長野県	1,040	452	43.5	H28.4.1現在
全 国	62,993	22,911	36.4	H28.4.1現在

（備考）長野県県民文化館・男女共同参画課調べ

全国は、内閣府男女共同参画局「地方公共団体における男女共同参画社会の形成又は女性に関する施策の推進状況（平成28年度）」より作成

3. 市町村議会における女性議員の割合（平成28年4月1日現在）

市町村	総数 (人)	うち女性 (人)	女性割合 (%)
飯島町	12	5	41.7
大鹿村	8	3	37.5
立科町	12	4	33.3
軽井沢町	16	5	31.3
下諏訪町	13	4	30.8
原村	11	3	27.3
松本市	31	8	25.8
松川村	12	3	25.0
白馬村	12	3	25.0
木祖村	9	2	22.2
御代田町	14	3	21.4
辰野町	14	3	21.4
坂城町	14	3	21.4
小布施町	14	3	21.4
小諸市	19	4	21.1
駒ヶ根市	15	3	20.0
千曲市	20	4	20.0
安曇野市	25	5	20.0
南箕輪村	10	2	20.0
高森町	15	3	20.0
小谷村	10	2	20.0
飯綱町	15	3	20.0
佐久市	26	5	19.2
伊那市	21	4	19.0
池田町	11	2	18.2
阿智村	12	2	16.7
王滝村	6	1	16.7
栄村	12	2	16.7
東御市	19	3	15.8
長野市	39	6	15.4
松川町	14	2	14.3
売木村	7	1	14.3
豊丘村	14	2	14.3
木曾町	14	2	14.3
野沢温泉村	7	1	14.3
諏訪市	15	2	13.3
大町市	16	2	12.5
根羽村	8	1	12.5
天龍村	8	1	12.5
麻績村	8	1	12.5
岡谷市	18	2	11.1
茅野市	18	2	11.1
塩尻市	18	2	11.1
青木村	9	1	11.1
須坂市	20	2	10.0
中川村	10	1	10.0
上松町	10	1	10.0
大桑村	10	1	10.0
朝日村	10	1	10.0
木島平村	10	1	10.0
飯田市	23	2	8.7
小海町	12	1	8.3
富士見町	12	1	8.3
宮田村	12	1	8.3
阿南町	12	1	8.3
喬木村	12	1	8.3
山形村	12	1	8.3
筑北村	12	1	8.3
佐久穂町	14	1	7.1
山ノ内町	14	1	7.1
信濃町	14	1	7.1
上田市	30	2	6.7
箕輪町	15	1	6.7
飯山市	16	1	6.3
中野市	20	1	5.0
川上村	12	0	0.0
南牧村	8	0	0.0
南相木村	8	0	0.0
北相木村	8	0	0.0
長和町	12	0	0.0
平谷村	8	0	0.0
下條村	10	0	0.0
泰阜村	8	0	0.0
南木曾町	9	0	0.0
生坂村	8	0	0.0
高山村	11	0	0.0
小川村	10	0	0.0
合 計	1,053	149	14.2
全 国	30,490	3,866	12.7



【参考】都道府県議会議員に占める女性の割合

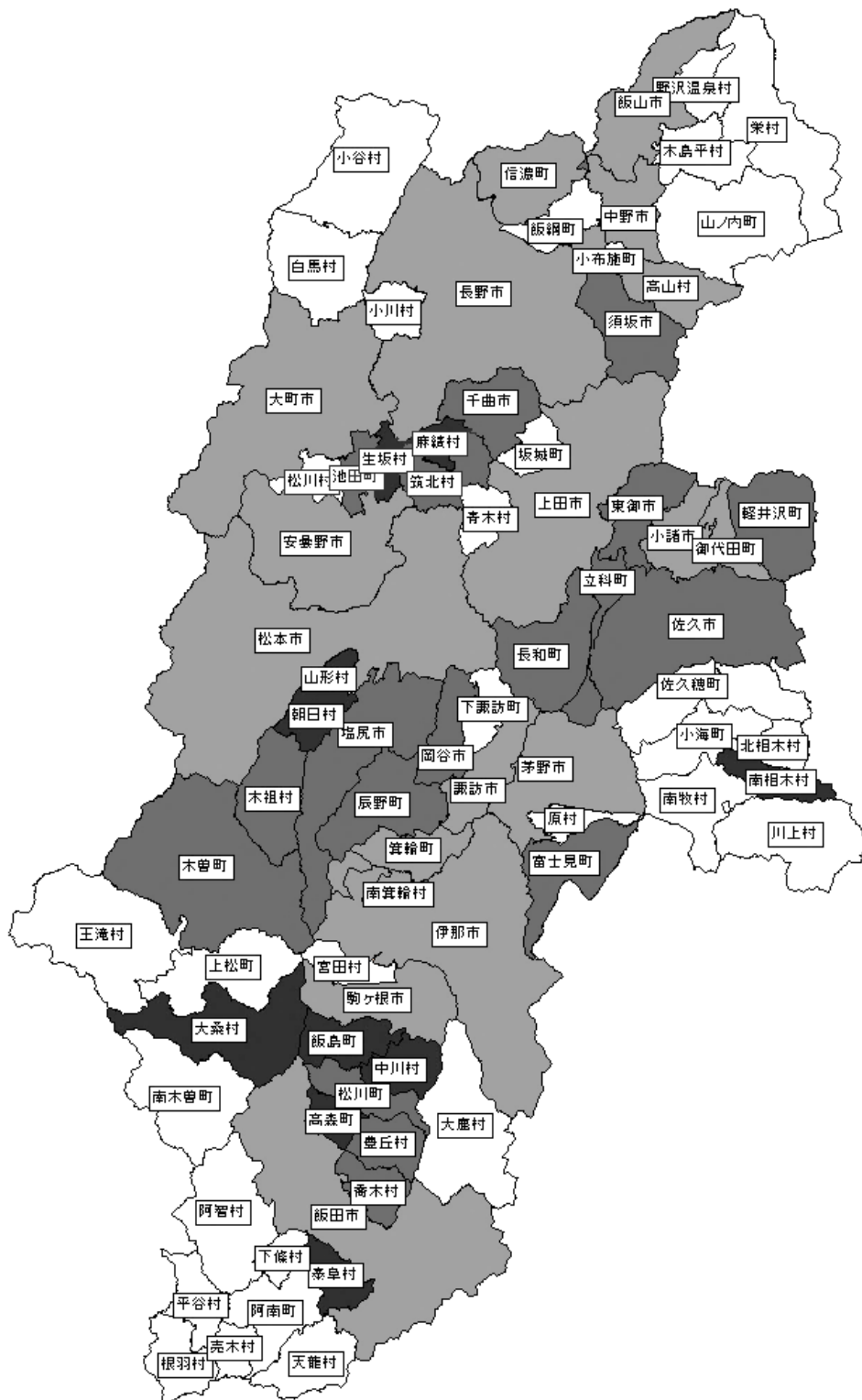
	総数 (人)	うち女性 (人)	女性割合 (%)	備考
長野県	58	6	10.3	H27.12.31現在
全 国	2,675	261	9.8	H27.12.31現在

（備考）長野県県民文化部人権・男女共同参画課調べ

全国は、総務省「地方公共団体の議会の議員及び長の所属党派別人員調査（平成27年12月31日現在）」より作成

4. 市町村職員（管理職：課長級以上）に占める女性の割合（平成28年4月1日現在）

市町村	総数 (人)	うち女性 (人)	女性割合 (%)
生坂村	9	5	55.6
朝日村	9	3	33.3
泰阜村	7	2	28.6
飯島町	11	3	27.3
南相木村	8	2	25.0
中川村	8	2	25.0
山形村	12	3	25.0
高森町	9	2	22.2
大桑村	10	2	20.0
麻績村	10	2	20.0
木曽町	16	3	18.8
千曲市	70	13	18.6
立科町	11	2	18.2
辰野町	12	2	16.7
富士見町	19	3	15.8
岡谷市	51	7	13.7
軽井沢町	22	3	13.6
喬木村	8	1	12.5
豊丘村	8	1	12.5
筑北村	8	1	12.5
東御市	35	4	11.4
須坂市	53	6	11.3
佐久市	106	12	11.3
長和町	9	1	11.1
木祖村	9	1	11.1
池田町	9	1	11.1
塩尻市	73	8	11.0
松川町	10	1	10.0
中野市	52	5	9.6
御代田町	11	1	9.1
箕輪町	22	2	9.1
安曇野市	62	5	8.1
飯田市	91	7	7.7
南箕輪村	13	1	7.7
信濃町	13	1	7.7
高山村	14	1	7.1
松本市	135	9	6.7
長野市	195	12	6.2
諏訪市	38	2	5.3
茅野市	41	2	4.9
駒ヶ根市	25	1	4.0
飯山市	25	1	4.0
小諸市	26	1	3.8
伊那市	56	2	3.6
大町市	30	1	3.3
上田市	117	3	2.6
小海町	9	0	0.0
川上村	8	0	0.0
南牧村	7	0	0.0
北相木村	5	0	0.0
佐久穂町	14	0	0.0
青木村	6	0	0.0
下諏訪町	9	0	0.0
原村	9	0	0.0
宮田村	10	0	0.0
阿南町	6	0	0.0
阿智村	8	0	0.0
平谷村	3	0	0.0
根羽村	3	0	0.0
下條村	4	0	0.0
売木村	4	0	0.0
天龍村	10	0	0.0
大鹿村	6	0	0.0
上松町	7	0	0.0
南木曽町	7	0	0.0
王滝村	7	0	0.0
松川村	12	0	0.0
白馬村	11	0	0.0
小谷村	6	0	0.0
坂城町	15	0	0.0
小布施町	7	0	0.0
山ノ内町	11	0	0.0
木島平村	6	0	0.0
野沢温泉村	5	0	0.0
小川村	4	0	0.0
飯綱町	10	0	0.0
栄村	9	0	0.0
合 計	1,826	153	8.4
全 国	107,988	14,582	13.5



【参考】都道府県職員（管理職：課長級以上）に占める女性の割合

	総数 (人)	うち女性 (人)	女性割合 (%)	備考
長野県	820	36	4.4	H28.4.1現在
全 国	37,379	3,170	8.5	H28.4.1現在

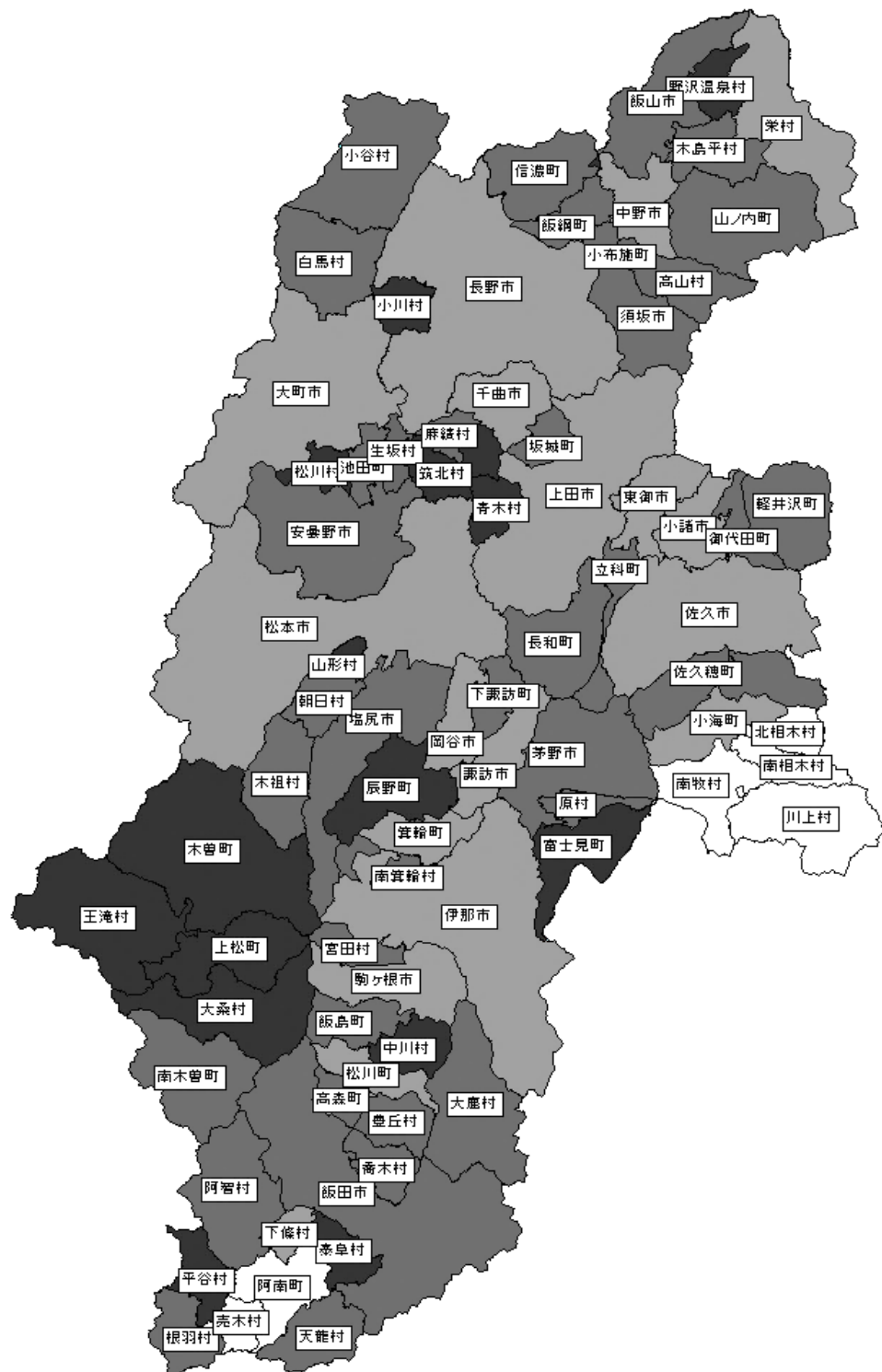
（備考）警察を含む数

（備考）長野県県民文化部人権・男女共同参画課調べ

全国は、内閣府男女共同参画局「地方公共団体における男女共同参画社会の形成又は女性に関する施策の推進状況（平成28年度）」より作成

5. 市町村農業委員に占める女性の割合（平成28年4月1日現在）

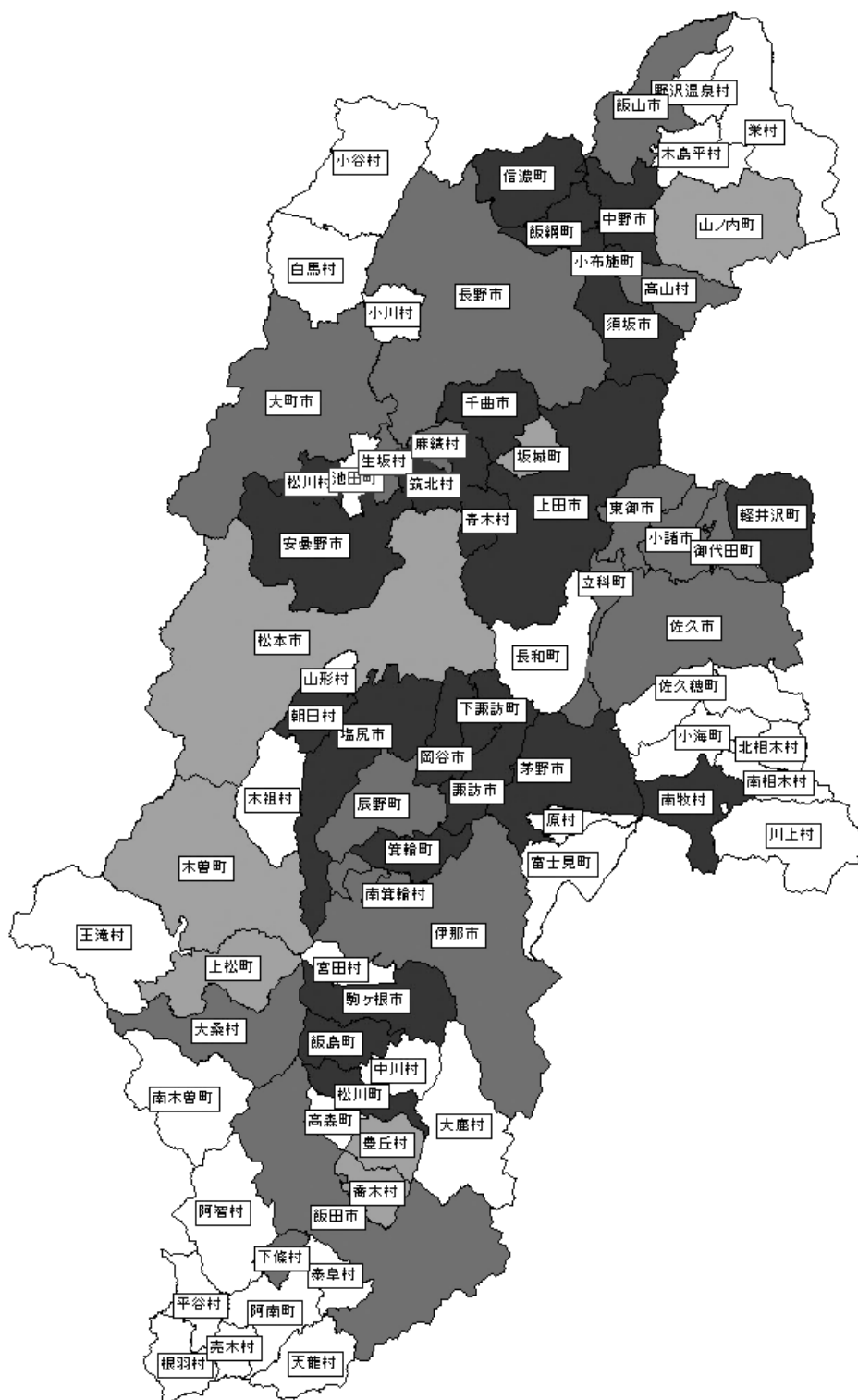
市町村	総数 (人)	うち女性 (人)	女性割合 (%)
王滝村	8	4	50.0
筑北村	14	4	28.6
平谷村	8	2	25.0
上松町	12	3	25.0
小川村	8	2	25.0
野沢温泉村	9	2	22.2
富士見町	14	3	21.4
辰野町	14	3	21.4
中川村	14	3	21.4
松川村	14	3	21.4
青木村	10	2	20.0
泰阜村	10	2	20.0
大桑村	10	2	20.0
木曽町	20	4	20.0
山形村	15	3	20.0
御代田町	16	3	18.8
南箕輪村	16	3	18.8
下諏訪町	11	2	18.2
宮田村	11	2	18.2
天龍村	11	2	18.2
麻績村	11	2	18.2
生坂村	11	2	18.2
小谷村	11	2	18.2
阿智村	18	3	16.7
飯山市	19	3	15.8
豊丘村	19	3	15.8
立科町	13	2	15.4
南木曽町	13	2	15.4
朝日村	13	2	15.4
長和町	14	2	14.3
原村	14	2	14.3
根羽村	7	1	14.3
喬木村	14	2	14.3
池田町	14	2	14.3
白馬村	14	2	14.3
佐久穂町	22	3	13.6
塩尻市	30	4	13.3
小布施町	15	2	13.3
飯島町	16	2	12.5
坂城町	16	2	12.5
高山村	16	2	12.5
飯田市	34	4	11.8
須坂市	17	2	11.8
木島平村	17	2	11.8
茅野市	18	2	11.1
軽井沢町	18	2	11.1
大鹿村	9	1	11.1
信濃町	18	2	11.1
山ノ内町	19	2	10.5
安曇野市	48	5	10.4
高森町	20	2	10.0
木祖村	10	1	10.0
飯綱町	20	2	10.0
東御市	21	2	9.5
佐久市	47	4	8.5
小諸市	24	2	8.3
伊那市	24	2	8.3
松本市	49	4	8.2
駒ヶ根市	26	2	7.7
千曲市	26	2	7.7
小海町	13	1	7.7
岡谷市	14	1	7.1
下條村	14	1	7.1
栄村	14	1	7.1
松川町	15	1	6.7
中野市	31	2	6.5
長野市	48	3	6.3
箕輪町	22	1	4.5
上田市	47	2	4.3
諏訪市	23	1	4.3
大町市	29	1	3.4
川上村	12	0	0.0
南牧村	10	0	0.0
南相木村	10	0	0.0
北相木村	10	0	0.0
阿南町	11	0	0.0
売木村	7	0	0.0
合 計	1,360	161	11.8
全 国	35,604	2,636	7.4



（備考）長野県県民文化部人権・男女共同参画課調べ
全国は、農林水産省調べ（平成27年9月1日現在）

6. 市町村防災会議に占める女性の割合（平成28年4月1日現在）

市町村	総数 (人)	うち女性 (人)	女性割合 (%)
飯島町	40	10	25.0
諏訪市	33	7	21.2
塩尻市	34	7	20.6
南牧村	11	2	18.2
軽井沢町	40	7	17.5
松川町	26	4	15.4
信濃町	20	3	15.0
青木村	34	5	14.7
須坂市	35	5	14.3
箕輪町	28	4	14.3
中野市	37	5	13.5
安曇野市	37	5	13.5
筑北村	15	2	13.3
駒ヶ根市	38	5	13.2
茅野市	43	5	11.6
上田市	44	5	11.4
飯綱町	27	3	11.1
松川村	19	2	10.5
岡谷市	29	3	10.3
千曲市	30	3	10.0
下諏訪町	30	3	10.0
朝日村	30	3	10.0
小布施町	20	2	10.0
東御市	31	3	9.7
大桑村	22	2	9.1
生坂村	22	2	9.1
立科町	23	2	8.7
長野市	59	5	8.5
飯田市	39	3	7.7
飯山市	26	2	7.7
下條村	13	1	7.7
小諸市	32	2	6.3
御代田町	32	2	6.3
辰野町	33	2	6.1
伊那市	36	2	5.6
大町市	36	2	5.6
高山村	18	1	5.6
麻績村	19	1	5.3
佐久市	40	2	5.0
南箕輪村	20	1	5.0
喬木村	22	1	4.5
坂城町	22	1	4.5
木曾町	25	1	4.0
松本市	52	2	3.8
山ノ内町	26	1	3.8
上松町	30	1	3.3
豊丘村	75	2	2.7
小海町	12	0.0	0.0
川上村	21	0.0	0.0
南相木村	10	0.0	0.0
北相木村	8	0.0	0.0
佐久穂町	17	0.0	0.0
長和町	60	0.0	0.0
富士見町	25	0.0	0.0
原村	15	0.0	0.0
中川村	25	0.0	0.0
宮田村	25	0.0	0.0
高森町	14	0.0	0.0
阿南町	10	0.0	0.0
阿智村	15	0.0	0.0
平谷村	10	0.0	0.0
根羽村	14	0.0	0.0
売木村	10	0.0	0.0
天龍村	20	0.0	0.0
泰阜村	10	0.0	0.0
大鹿村	15	0.0	0.0
南木曾町	18	0.0	0.0
木祖村	36	0.0	0.0
王滝村	13	0.0	0.0
山形村	20	0.0	0.0
池田町	34	0.0	0.0
白馬村	22	0.0	0.0
小谷村	19	0.0	0.0
木島平村	15	0.0	0.0
野沢温泉村	20	0.0	0.0
小川村	16	0.0	0.0
栄村	22	0.0	0.0
合 計	2,024	144	7.1



【参考】都道府県防災会議に占める女性の割合

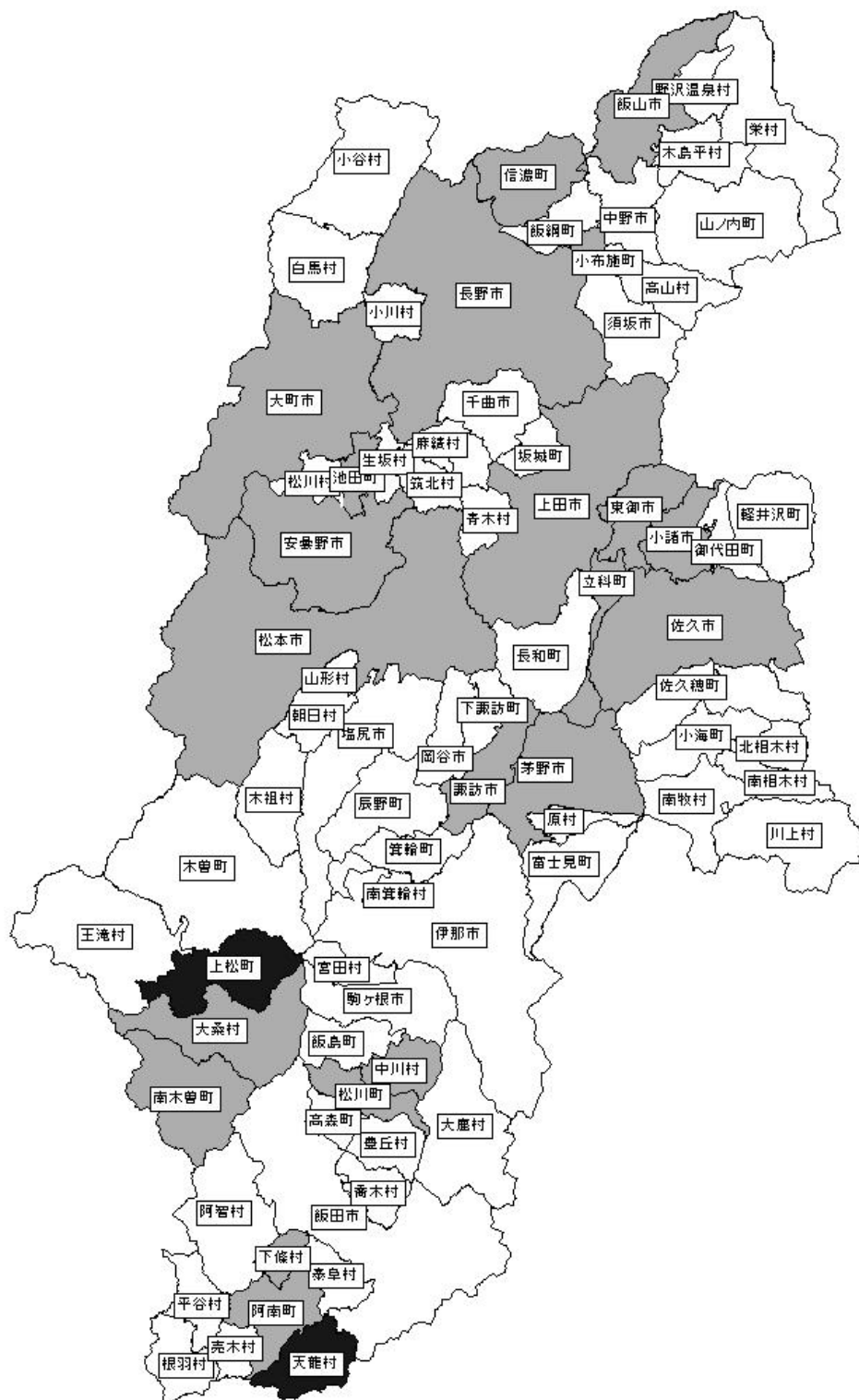
	総数 (人)	うち女性 (人)	女性割合 (%)	備考
長野県	64	6	9.4	H28.4.1現在
全 国	2,815	393	14.0	H28.4.1現在

（備考）長野県県民文化・人権・男女共同参画課調べ

全国は、内閣府男女共同参画局「地方公共団体における男女共同参画社会の形成又は女性に関する施策の推進状況（平成28年度）」より作成

7. 自治会長（区長）に占める女性の割合（平成28年4月1日現在）

市町村	総数 (人)	うち女性 (人)	女性割合 (%)
天龍村	39	3	7.7
上松町	39	2	5.1
大桑村	44	2	4.5
中川村	27	1	3.7
阿南町	61	2	3.3
東御市	67	2	3.0
池田町	33	1	3.0
小諸市	68	2	2.9
下條村	34	1	2.9
立科町	45	1	2.2
大町市	97	2	2.1
松本市	489	10	2.0
茅野市	105	2	1.9
信濃町	106	2	1.9
上田市	240	4	1.7
南木曽町	60	1	1.7
松川町	72	1	1.4
安曇野市	83	1	1.2
諏訪市	90	1	1.1
飯山市	108	1	0.9
佐久市	240	2	0.8
長野市	477	1	0.2
岡谷市	21		0.0
飯田市	20		0.0
須坂市	69		0.0
伊那市	89		0.0
駒ヶ根市	16		0.0
中野市	76		0.0
塩尻市	66		0.0
千曲市	72		0.0
小海町	35		0.0
川上村	8		0.0
南牧村	6		0.0
南相木村	10		0.0
北相木村	9		0.0
佐久穂町	58		0.0
軽井沢町	30		0.0
御代田町	20		0.0
青木村	12		0.0
長和町	16		0.0
下諏訪町	10		0.0
富士見町	39		0.0
原村	15		0.0
辰野町	17		0.0
箕輪町	15		0.0
飯島町	4		0.0
南箕輪村	12		0.0
宮田村	11		0.0
高森町	24		0.0
阿智村	8		0.0
平谷村	10		0.0
根羽村	23		0.0
売木村	7		0.0
泰阜村	19		0.0
喬木村	8		0.0
豊丘村	56		0.0
大鹿村	27		0.0
木祖村	22		0.0
王滝村	9		0.0
木曽町	4		0.0
麻績村	28		0.0
生坂村	10		0.0
山形村	6		0.0
朝日村	5		0.0
筑北村	21		0.0
松川村	17		0.0
白馬村	30		0.0
小谷村	52		0.0
坂城町	27		0.0
小布施町	28		0.0
高山村	26		0.0
山ノ内町	16		0.0
木島平村	26		0.0
野沢温泉村	20		0.0
小川村	20		0.0
飯綱町	27		0.0
栄村	31		0.0
合 計	3,987	45	1.1
全 国	234,146	12,060	5.2

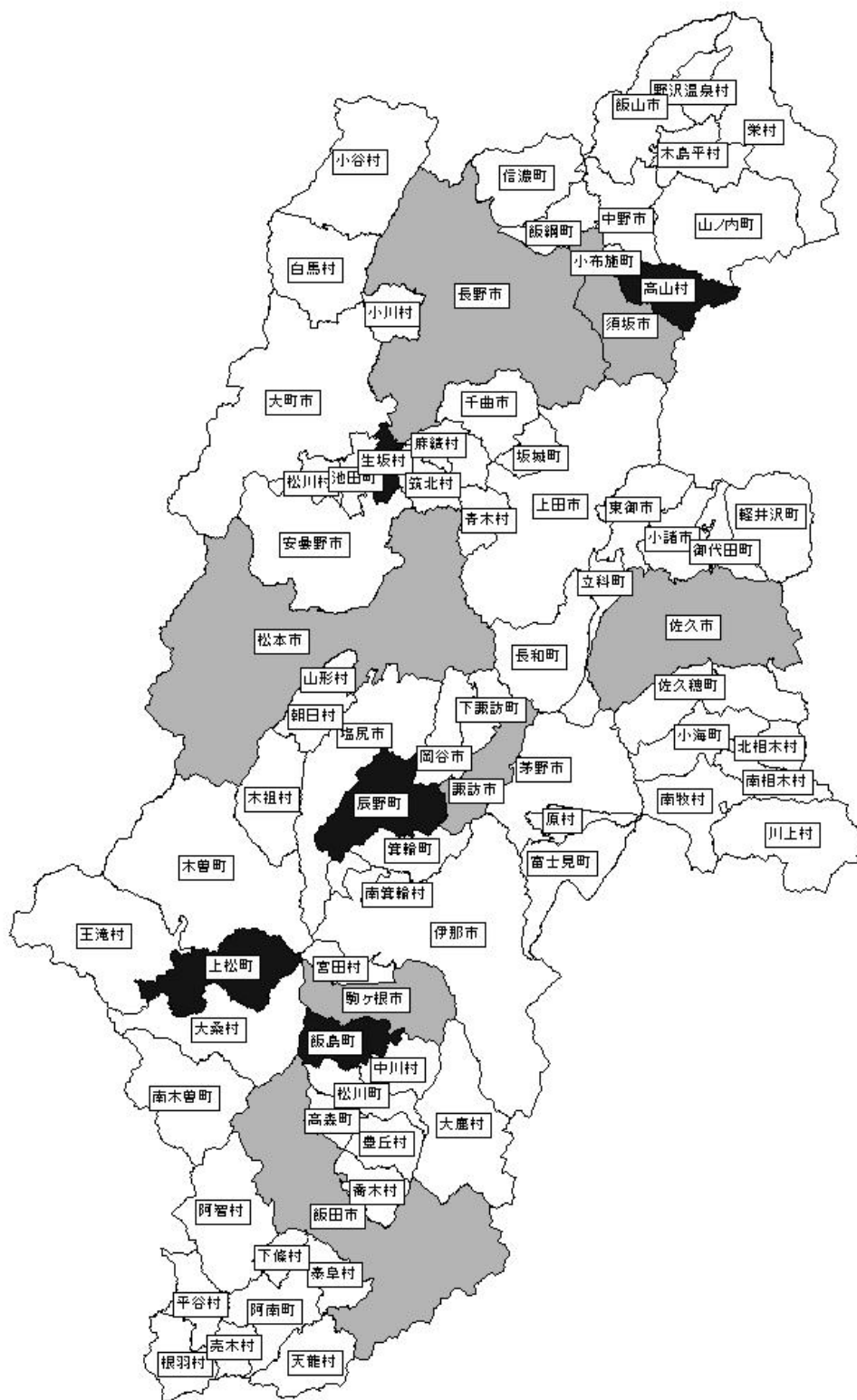


（備考）長野県民文化庁人権・男女共同参画課調べ

全国は、内閣府男女共同参画局「地方公共団体における男女共同参画社会の形成又は女性に関する施策の推進状況（平成28年度）」より作成

8. 公民館長に占める女性の割合（平成28年4月1日現在）

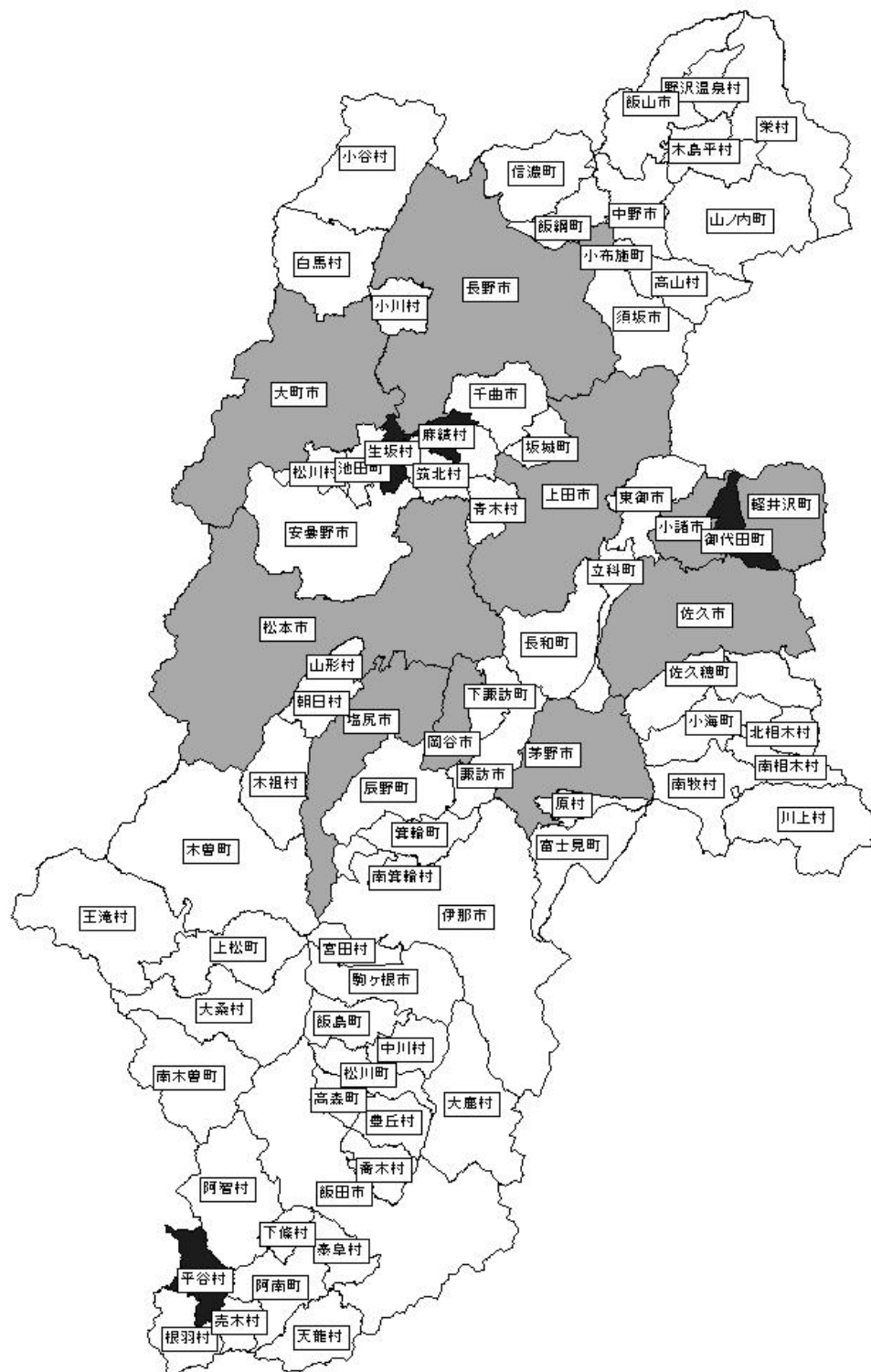
市町村	総数 (人)	うち女性 (人)	女性割合 (%)	
辰野町	1	1	100.0	100%
飯島町	1	1	100.0	5町村
上松町	1	1	100.0	
生坂村	1	1	100.0	
高山村	1	1	100.0	
駒ヶ根市	3	1	33.3	9%超～100%未満
諏訪市	5	1	20.0	7市
須坂市	10	2	20.0	
佐久市	8	1	12.5	
飯田市	20	2	10.0	
長野市	29	2	6.9	
松本市	36	2	5.6	
上田市	9	0	0.0	0%
岡谷市	3	0	0.0	65市町村
小諸市	1	0	0.0	
伊那市	9	0	0.0	
中野市	4	0	0.0	
大町市	6	0	0.0	
飯山市	11	0	0.0	
茅野市	1	0	0.0	
塩尻市	11	0	0.0	
千曲市	6	0	0.0	
東御市	1	0	0.0	
安曇野市	6	0	0.0	
小海町	1	0	0.0	
川上村	1	0	0.0	
南牧村	1	0	0.0	
南相木村	1	0	0.0	
北相木村	1	0	0.0	
佐久穂町	1	0	0.0	
軽井沢町	1	0	0.0	
御代田町	1	0	0.0	
立科町	1	0	0.0	
青木村	1	0	0.0	
長和町	1	0	0.0	
下諏訪町	1	0	0.0	
富士見町	1	0	0.0	
原村	1	0	0.0	
箕輪町	1	0	0.0	
南箕輪村	1	0	0.0	
中川村	1	0	0.0	
宮田村	1	0	0.0	
松川町	1	0	0.0	
高森町	1	0	0.0	
阿南町	4	0	0.0	
阿智村	1	0	0.0	
平谷村	1	0	0.0	
根羽村	1	0	0.0	
下條村	1	0	0.0	
売木村	1	0	0.0	
天龍村	1	0	0.0	
泰阜村	1	0	0.0	
喬木村	1	0	0.0	
豊丘村	1	0	0.0	
大鹿村	1	0	0.0	
南木曽町	1	0	0.0	
木曽町	1	0	0.0	
王滝村	1	0	0.0	
大桑村	1	0	0.0	
阿智村	1	0	0.0	
山形村	1	0	0.0	
朝日村	1	0	0.0	
筑北村	1	0	0.0	
池田町	1	0	0.0	
松川村	1	0	0.0	
白馬村	1	0	0.0	
小谷村	1	0	0.0	
坂城町	1	0	0.0	
小布施町	1	0	0.0	
山ノ内町	1	0	0.0	
木島平村	1	0	0.0	
野沢温泉村	1	0	0.0	
信濃町	1	0	0.0	
小川村	1	0	0.0	
飯綱町	1	0	0.0	
栄村	1	0	0.0	
合 計	243	16	6.6	



（備考）長野県県民文化部人権・男女共同参画課調べ

9. 公立小・中学校のPTA会長に占める女性の割合 (平成28年4月1日現在)

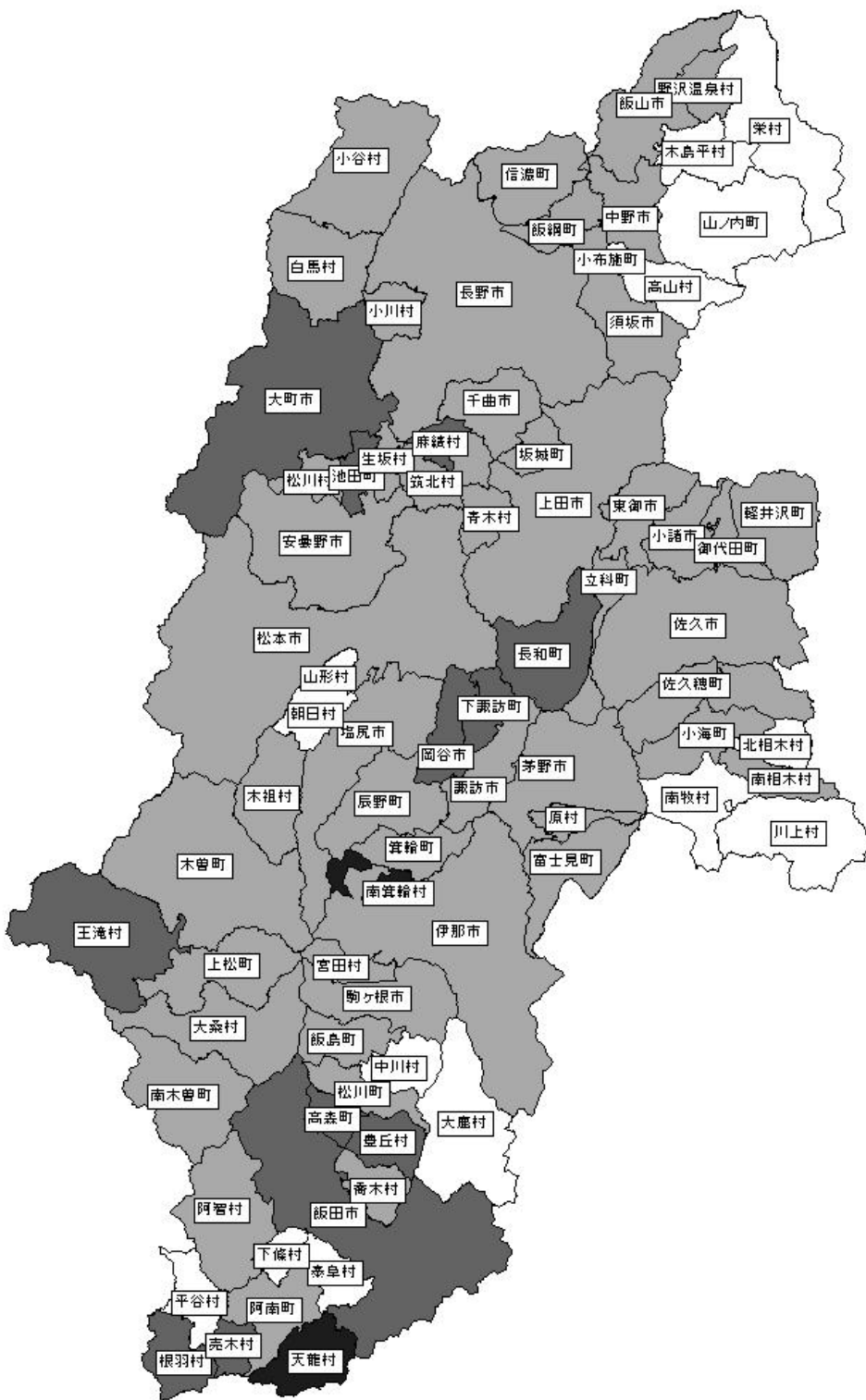
市町村	総数 (人)	うち女性 (人)	女性割合 (%)	
平谷村	1	1	100.0	30%以上 4町村
生坂村	2	2	100.0	
麻績村	2	1	50.0	
柳代田町	3	1	33.3	
軽井沢町	4	1	25.0	20%超～30%未満 10市町村
小諸市	8	1	12.5	
大町市	8	1	12.5	
岡谷市	10	1	10.0	
佐久市	24	2	8.3	
茅野市	14	1	7.1	
塩尻市	15	1	6.7	
長野市	77	4	5.2	
松本市	45	2	4.4	
上田市	35	1	2.9	
飯田市	28		0.0	0% 63市町村
諏訪市	11		0.0	
須坂市	15		0.0	
伊那市	21		0.0	
駒ヶ根市	7		0.0	
中野市	15		0.0	
飯山市	9		0.0	
千曲市	13		0.0	
東御市	7		0.0	
安曇野市	17		0.0	
小海町	2		0.0	
川上村	3		0.0	
南牧村	3		0.0	
南相木村	1		0.0	
北相木村	1		0.0	
佐久穂町	2		0.0	
立科町	2		0.0	
青木村	2		0.0	
長和町	3		0.0	
下諏訪町	5		0.0	
富士見町	4		0.0	
原村	3		0.0	
辰野町	6		0.0	
箕輪町	6		0.0	
飯島町	3		0.0	
南箕輪村	3		0.0	
中川村	3		0.0	
宮田村	2		0.0	
松川町	3		0.0	
高森町	3		0.0	
阿南町	5		0.0	
阿智村	6		0.0	
根羽村	1		0.0	
下條村	2		0.0	
売木村	1		0.0	
天龍村	1		0.0	
泰阜村	2		0.0	
喬木村	3		0.0	
豊丘村	3		0.0	
大鹿村	1		0.0	
上松町	2		0.0	
南木曽町	2		0.0	
木祖村	2		0.0	
王滝村	1		0.0	
大桑村	2		0.0	
木曽町	6		0.0	
山形村	1		0.0	
朝日村	2		0.0	
筑北村	3		0.0	
池田町	3		0.0	
松川村	2		0.0	
白馬村	3		0.0	
小谷村	2		0.0	
坂城町	4		0.0	
小布施町	2		0.0	
高山村	2		0.0	
山ノ内町	5		0.0	
木島平村	2		0.0	
野沢温泉村	2		0.0	
信濃町	1		0.0	
小川村	2		0.0	
飯綱町	5		0.0	
栄村	2		0.0	
合 計	534	20	3.7	



(備考) 長野県県民文化部人権・男女共同参画課調べ

10. 市町村消防団員に占める女性の割合（平成27年4月1日現在）

市町村	総数 (人)	うち女性 (人)	女性割合 (%)	
南箕輪村	216	31	14.4	10%以上
天龍村	54	6	11.1	2村
売木村	42	4	9.5	5～10%未満
王滝村	78	7	9.0	12市町村
麻績村	139	12	8.6	
下諏訪町	257	21	8.2	
根羽村	61	5	8.2	
豊丘村	152	12	7.9	
高森町	222	15	6.8	
飯田市	1,248	82	6.6	
岡谷市	542	35	6.5	
長和町	278	17	6.1	
池田町	286	17	5.9	
大町市	701	39	5.6	
南粗木村	61	3	4.9	0%超～5%未満
木祖村	162	8	4.9	48市町村
喬木村	168	8	4.8	
大桑村	170	8	4.7	
松川村	200	9	4.5	
安曇野市	953	42	4.4	
箕輪町	431	19	4.4	
松本市	2,045	85	4.2	
生坂村	120	5	4.2	
辰野町	496	20	4.0	
須坂市	878	34	3.9	
宮田村	255	10	3.9	
上田市	2,173	79	3.6	
信濃町	398	14	3.5	
上松町	157	5	3.2	
松川町	290	8	2.8	
飯島町	298	8	2.7	
阿智村	220	6	2.7	
南木曾町	300	8	2.7	
中野市	1,131	28	2.5	
東御市	785	20	2.5	
青木村	249	6	2.4	
木曾町	387	9	2.3	
伊那市	1,024	23	2.2	
駒ヶ根市	600	13	2.2	
塩尻市	870	17	2.0	
御代田町	300	6	2.0	
小諸市	838	14	1.7	
佐久市	1,798	30	1.7	
千曲市	806	14	1.7	
軽井沢町	303	5	1.7	
長野市	3,403	55	1.6	
小海町	185	3	1.6	
立科町	378	6	1.6	
原村	187	3	1.6	
筑北村	254	4	1.6	
諏訪市	813	12	1.5	
茅野市	940	13	1.4	
飯綱町	477	6	1.3	
野沢温泉村	171	2	1.2	
阿南町	185	2	1.1	
小川村	174	2	1.1	
佐久穂町	425	4	0.9	
飯山市	836	7	0.8	
坂城町	265	2	0.8	
富士見町	356	2	0.6	
白馬村	250	1	0.4	
小谷村	271	1	0.4	
川上村	276	0	0.0	0%
南牧村	156	0	0.0	15町村
北粗木村	53	0	0.0	
中川村	182	0	0.0	
平谷村	35	0	0.0	
下條村	150	0	0.0	
泰阜村	80	0	0.0	
大鹿村	38	0	0.0	
山形村	180	0	0.0	
朝日村	149	0	0.0	
小布施町	183	0	0.0	
高山村	194	0	0.0	
山ノ内町	415	0	0.0	
木島平村	283	0	0.0	
栄村	225	0	0.0	
合 計	35,311	992	2.8	



(備考) 「消防防災震災対策現況調査(平成27年度)」より作成