

人権に関する県民意識調査

平成 27 年 9 月

長野県県民文化部人権・男女共同参画課

目 次

第1 調査の概要	1
第2 調査結果	3
1. 回答者の属性	3
2. 調査結果の概要	
(1) 人権問題について	
質問1 人権のイメージ	
(1) 人権の重要性	4
(2) 人権との関係度	5
質問2 人権問題への関心度	6
質問3 人権を侵害された経験	
(1) 人権を侵害された経験の有無	8
(2) 人権侵害の種類	9
(3) 人権侵害の場所	11
質問4 人権侵害時の対応	
(1) 人権侵害を受けたときの対応	13
(2) 人権侵害を受けたときの相談先	14
質問5 人権を侵害した経験	
(1) 人権を侵害した経験の有無	16
(2) 人権侵害の種類	17
質問6 人権意識の定着度	19
質問7 県機関・施策の認知度	21
(2) 主な人権課題に関する意識について	
質問8 関心がある人権課題等	24
質問9 女性に関する人権問題	28
質問10 子どもに関する人権問題	30
質問11 いじめに対する取組	32
質問12 児童虐待に対する取組	34
質問13 高齢者に関する人権問題	36
質問14 障がい者に関する人権問題	38
質問15 共生社会を実現するために解決すべきこと	40
質問16 アイヌの人々に関する人権問題	42
質問17 外国人に関する人権問題	44
質問18 HIV感染者等に関する人権問題	46
質問19 ハンセン病患者・元患者等に関する人権問題	48
質問20 犯罪被害者等に関する人権問題	50
質問21 インターネットによる人権侵害に関する問題	52
質問22 インターネットによる人権侵害に対する取組	54
質問23 ホームレスに関する人権問題	56
質問24 性的指向及び性同一性障がい者に関する人権問題	58

質問25	災害が起きた場合の人権問題	60
質問26	同和問題に関する人権問題	62
質問27	同和問題を知ったきっかけ	66
質問28	結婚に対する態度	
(1)	自分の子の場合	68
(2)	自分が結婚する場合	70
質問29	同和問題の解決	
(1)	同和問題の解決に対する考え	72
(2)	同和問題を解決するための取組	74
(3)	人権課題の解決のための方策について	
質問30	効果的な人権啓発広報活動	76
質問31	今後の人権課題の解決に向けた取組	78
第3	調査数値	81
第4	調査票	121

第 1 調 査 の 概 要

1 調査目的

県の人権政策の基本的なあり方を検討するための基礎資料とするため、人権問題に関する県民の意識を調査する。

2 調査項目（31 問）

- （1）一般意識
- （2）個別課題に関する意識
- （3）解決のための方策

3 調査の設計

- （1）調査地域 長野県全域
- （2）調査対象 満 16 歳以上の男女 2,000 人
- （3）調査方法 郵送法調査
- （4）調査時期 平成 27 年 1 月
- （5）調査対象者の抽出 層化二段無作為抽出による

4 調査対象者（標本）の抽出方法

- （1）標本数の配分

ア 層化

（ア）県内を 4 地域に分けそれぞれを層とする。

東信地域 上田市・小諸市・佐久市・東御市・南佐久郡・北佐久郡・小県郡

南信地域 岡谷市・飯田市・諏訪市・伊那市・駒ヶ根市・茅野市・諏訪郡
・上伊那郡・下伊那郡

中信地域 松本市・大町市・塩尻市・安曇野市・木曽郡・東筑摩郡・北安曇郡

北信地域 長野市・須坂市・中野市・飯山市・千曲市・埴科郡・上高井郡・下高井郡・上水内郡・下水内郡

（イ）各地域の市部、郡部ごとに16歳以上人口により、2,000の標本を比例配分する。

イ 抽出

- （ア）第 1 段

各層を構成する市町村に、10 人を最小単位として、標本数を人口構成比に応じて配分する。

- （イ）第 2 段

市町村における標本の抽出は、住民基本台帳登載者の中から無作為抽出を行う。

5 調査対象者及び調査地区

(単位：人)

	市部	郡部	総数
東信	282,469 310	67,608 80	350,077 390
南信	307,174 340	161,435 180	468,609 520
中信	370,276 410	73,281 80	443,557 490
北信	475,255 520	69,415 80	544,670 600
合計	1,435,174 1,580	371,739 420	1,806,913 2,000

上段：16歳以上の人口（平成26年4月1日現在）

下段：調査対象者数

6 回収結果

有効回答数 993 人（回収率 49.7%）

7 データを読むときの注意

（1）パーセントの計算

- ・比率はすべて百分率で表し、小数点以下第2位を四捨五入して算出しているため、比率の合計が100%にならないことがあります。
- ・複数回答が可能な設問については、比率の合計は100%を超えることがあります。

（2）前回調査

調査結果編の数表において、「前回調査」とあるのは、平成20年6月に実施した「人権に関する県民意識調査」の調査結果を示します。

第 2 調 査 結 果

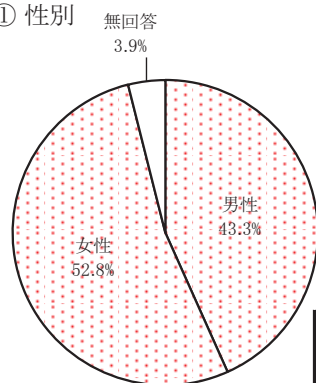
1.回答者の属性

(1)回答者数

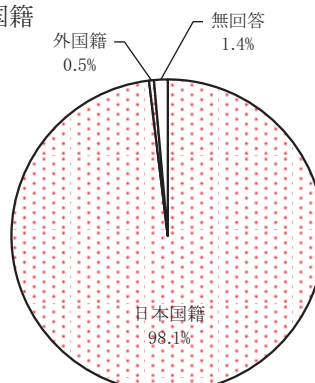
アンケート送付総数	2,000 人
回答数	993 人
回答率	49.7 %

(2)回答者の属性

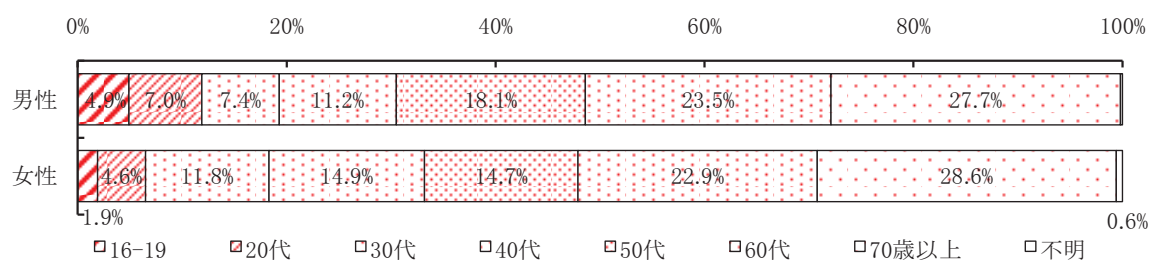
① 性別



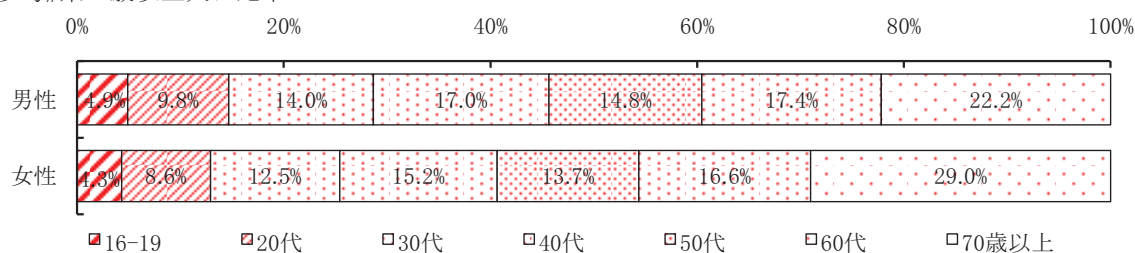
② 国籍



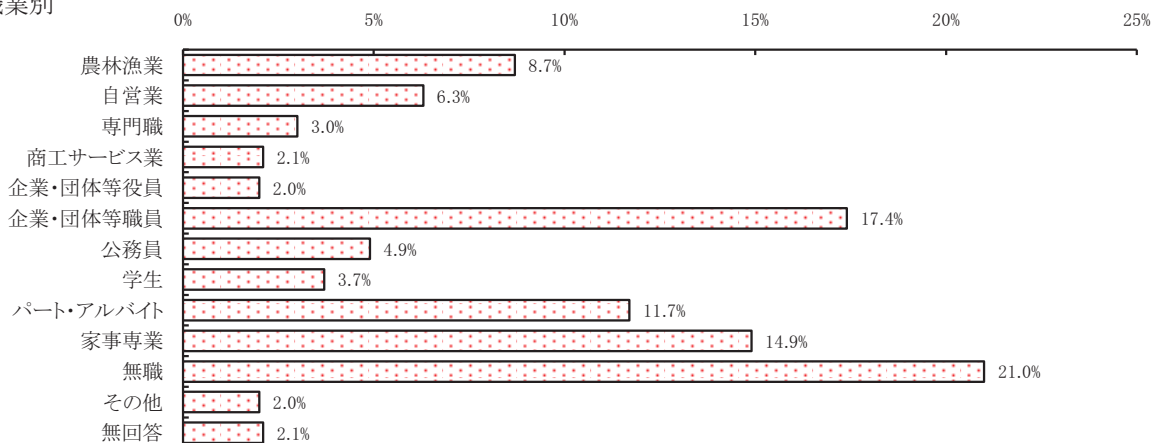
③ 年齢別



《参考》県16歳以上人口比率



④ 職業別

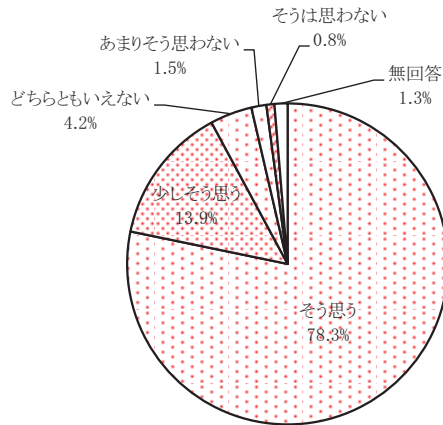


2 調査結果の概要

(1) 人権問題について

質問1 あなたは「人権」ということについて、どのようなイメージ(印象、感想)を持っていますか。
それぞれについてあなたの考えに近いものはどれですか。

(1) 重要である。(○は1つ)



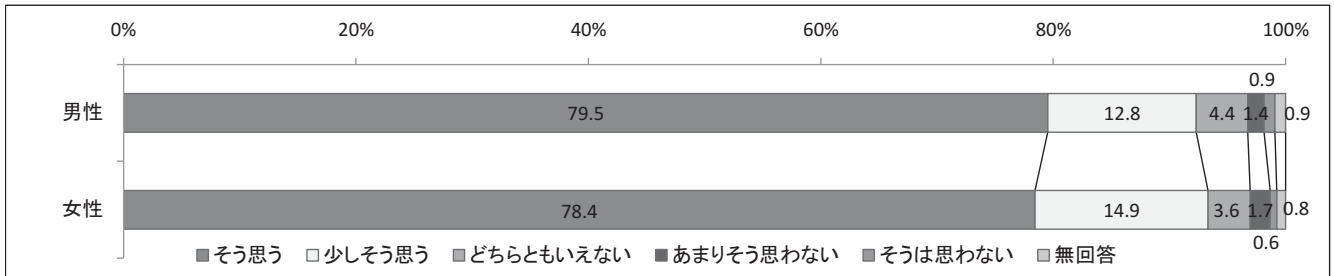
- 1 そう思う
- 2 少しそう思う
- 3 どちらともいえない
- 4 あまりそう思わない
- 5 そうは思わない

区分	今回調査	前回調査	増減
そう思う	78.3	72.5	5.8
少しそう思う	13.9	18.4	△ 4.5
どちらともいえない	4.2	4.6	△ 0.4
あまりそう思わない	1.5	2.3	△ 0.8
そうは思わない	0.8	1.0	△ 0.2
無回答	1.3	1.2	0.1

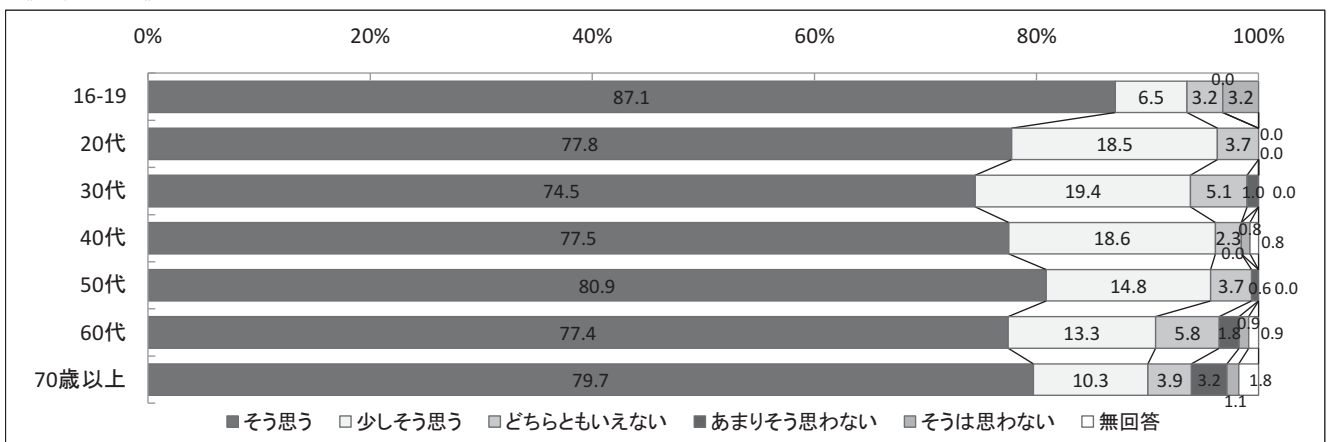
※ 前回調査とは「人権に関する県民意識調査」(平成20年6月実施)を示す。(以下同様)

- 概ね8割の人が「そう思う」と回答している。
- 「そう思う」が78.3%で、前回調査から5.8%増加している。
- 「そう思う」と「少しそう思う」が合わせて92.2%で、前回調査から1.3%増加している。
- 「そうは思わない」と「あまりそう思わない」が合わせて2.3%で、前回調査から1.0%減少している。

《 性別 》

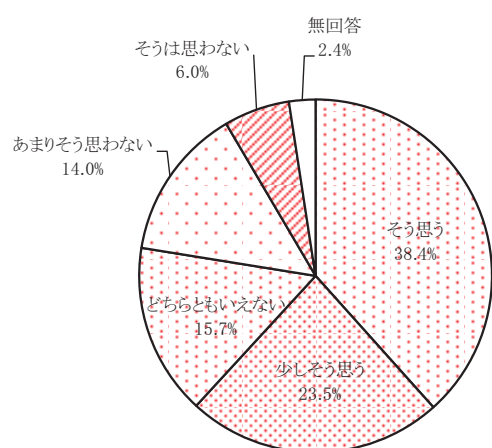


《 年代別 》



- 「そう思う」は、男性が女性より1.1%高い。
- 「そう思う」と「少しそう思う」の合計は、女性(93.3%)が男性(92.3%)より1.0%高い。
- 「そう思う」は16-19歳(87.1%)が最も高い。
- 「そう思う」と「少しそう思う」の合計は、20代(96.3%)が最も高く、70歳以上(90.0%)が最も低い。

(2) 自分に関係が深い。(○は1つ)



- 1 そう思う
- 2 少しそう思う
- 3 どちらともいえない
- 4 あまりそう思わない
- 5 そうは思わない

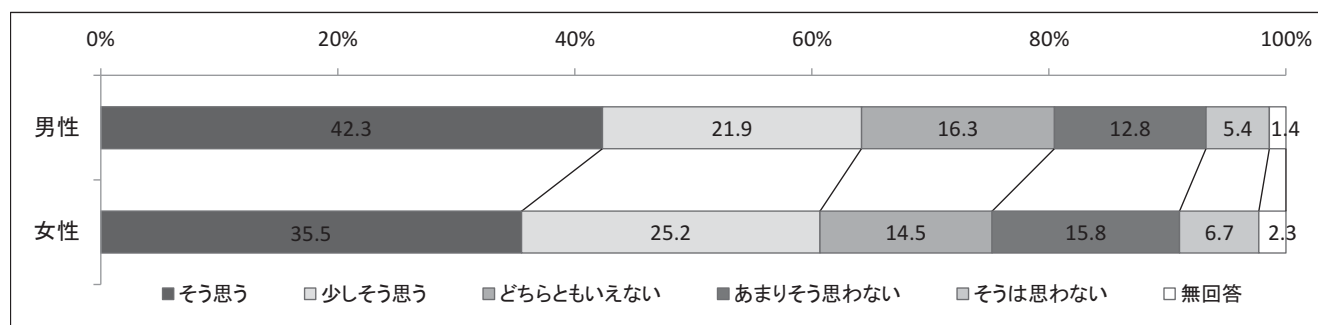
区分	今回調査	前回調査	増減
そう思う	38.4	31.8	6.6
少しそう思う	23.5	27.0	△ 3.5
どちらともいえない	15.7	18.2	△ 2.5
あまりそう思わない	14.0	15.9	△ 1.9
そうは思わない	6.0	5.3	0.7
無回答	2.4	1.8	0.6

○「そう思う」が38.4%で、前回調査から6.6%増加している。

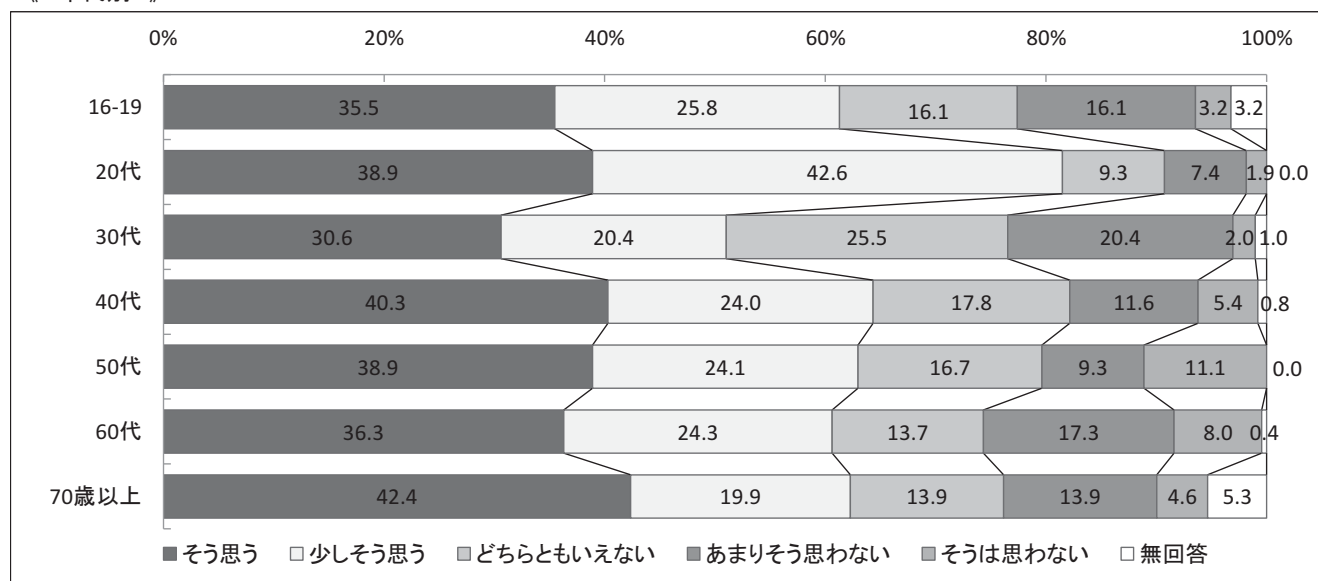
○「そう思う」と「少しそう思う」が合わせて61.9%で、前回調査から3.1%増加している。

○「そうは思わない」と「あまりそう思わない」が合わせて20.0%で、前回調査から1.2%減少している。

《 性別 》



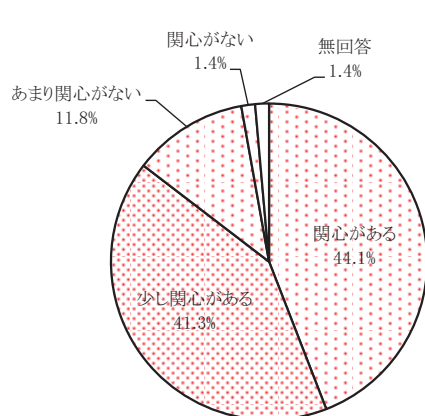
《 年代別 》



○「そう思う」と「少しそう思う」の合計は、男性(64.2%)が女性(60.7%)より3.5%高い。

○「そう思う」と「少しそう思う」の合計は、20代(81.5%)が最も高く、30代(51.0%)が最も低い。

質問2 日本の社会では、女性、子ども、高齢者、障がい者、同和問題などの差別をはじめさまざまな人権問題がありますが、あなたは、人権問題に関心を持っていますか。(〇は1つ)

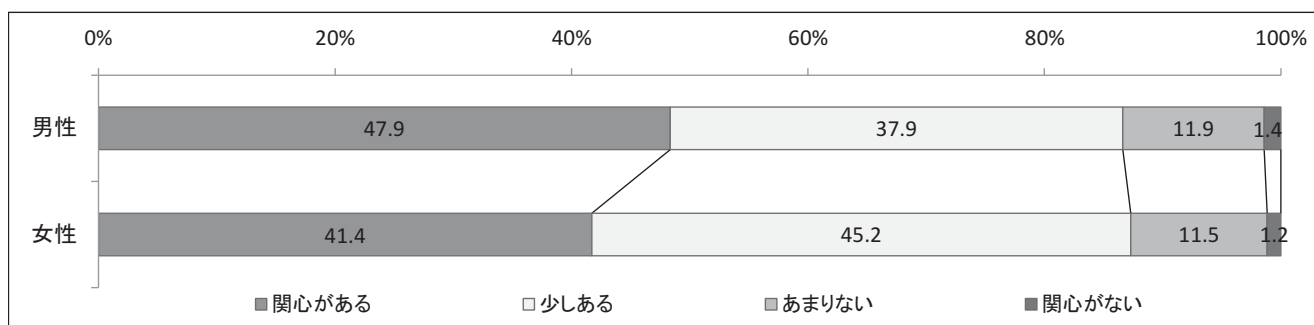


- 1 関心がある
- 2 少し関心がある
- 3 あまり関心がない
- 4 関心がない

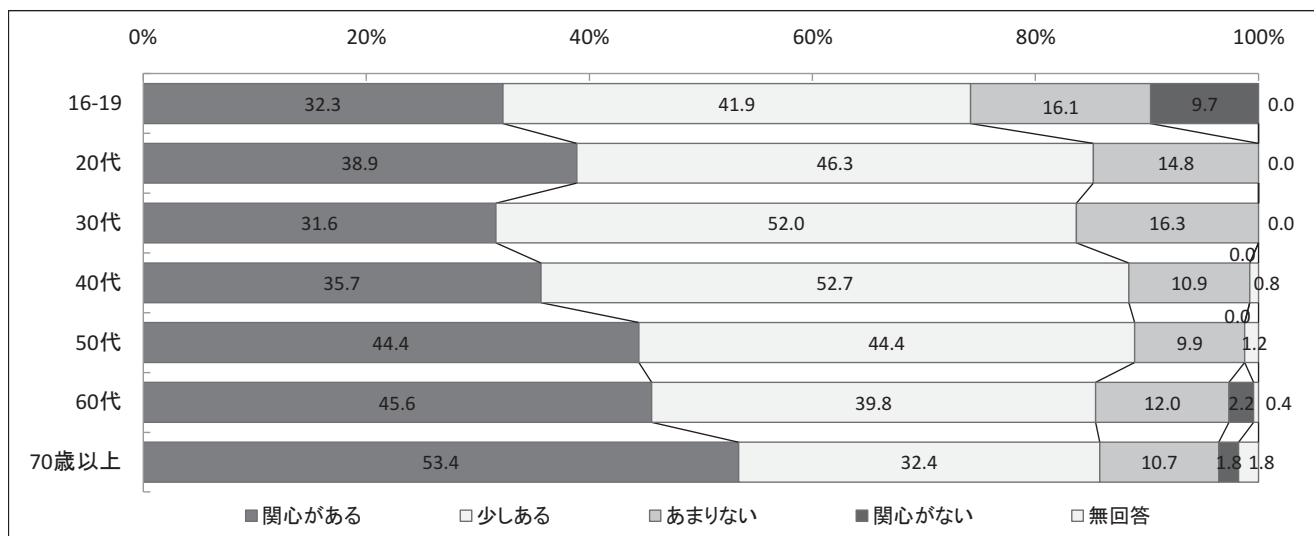
区分	今回調査	前回調査	増減
関心がある	44.1	46.2	△ 2.1
少しある	41.3	38.8	2.5
あまりない	11.8	12.2	△ 0.4
関心がない	1.4	1.8	△ 0.4
無回答	1.4	1.0	0.4

○「関心がある」と「少し関心がある」が合わせて85.4%で、前回調査より0.4%増加している。

《 性別 》



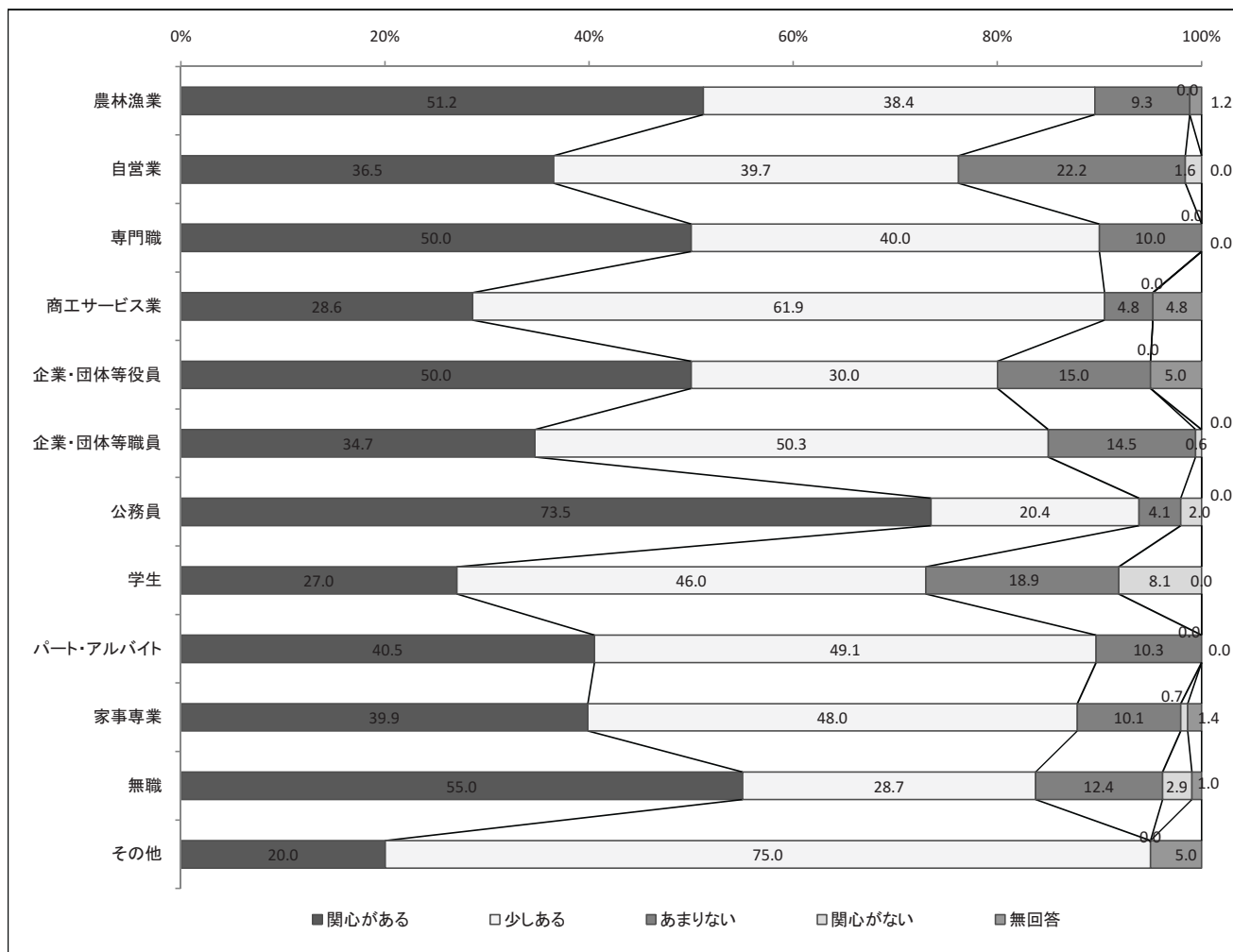
《 年代別 》



○「関心がある」は男性(47.9%)の方が高く、「関心がある」と「少し関心がある」の合計は、男性、女性とも86%程度となっている。

○「関心がある」は70歳以上(53.4%)が最も高く、30代(31.6%)が最も低い。

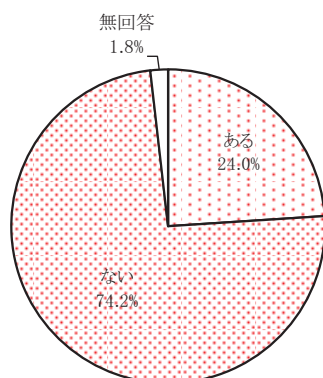
《 職業別 》



○「興味がある」は「公務員」(73.5%)が最も高く、次いで「無職」(55.0%)、「農林漁業」(51.2%)、「専門職」(50.0%)、「企業等役員」(50.0%)が高い。

質問3 次の設問にお答えください

(1) あなたは、最近5年間で、ご自分の人権が侵害されたと思ったことがありますか。(○は1つ)



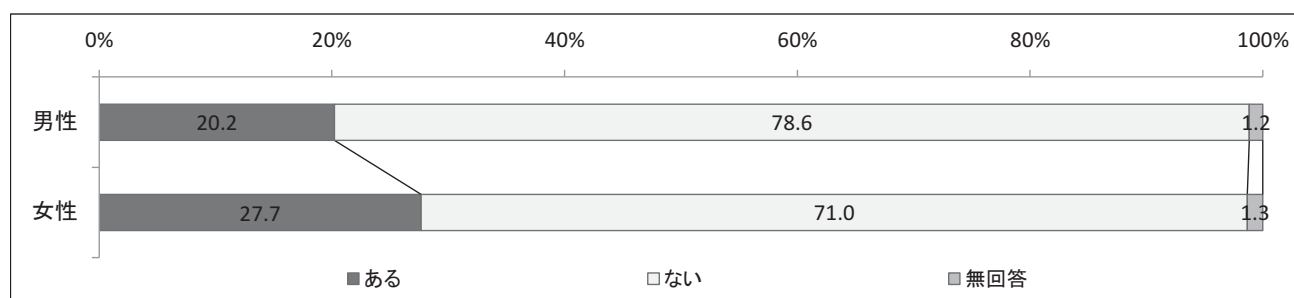
1 ある
2 ない

区分				(%)
区分	今回調査	前回調査	増減	
ある	24.0	35.2	△ 11.2	
ない	74.2	63.8	10.4	
無回答	1.8	1.0	0.8	

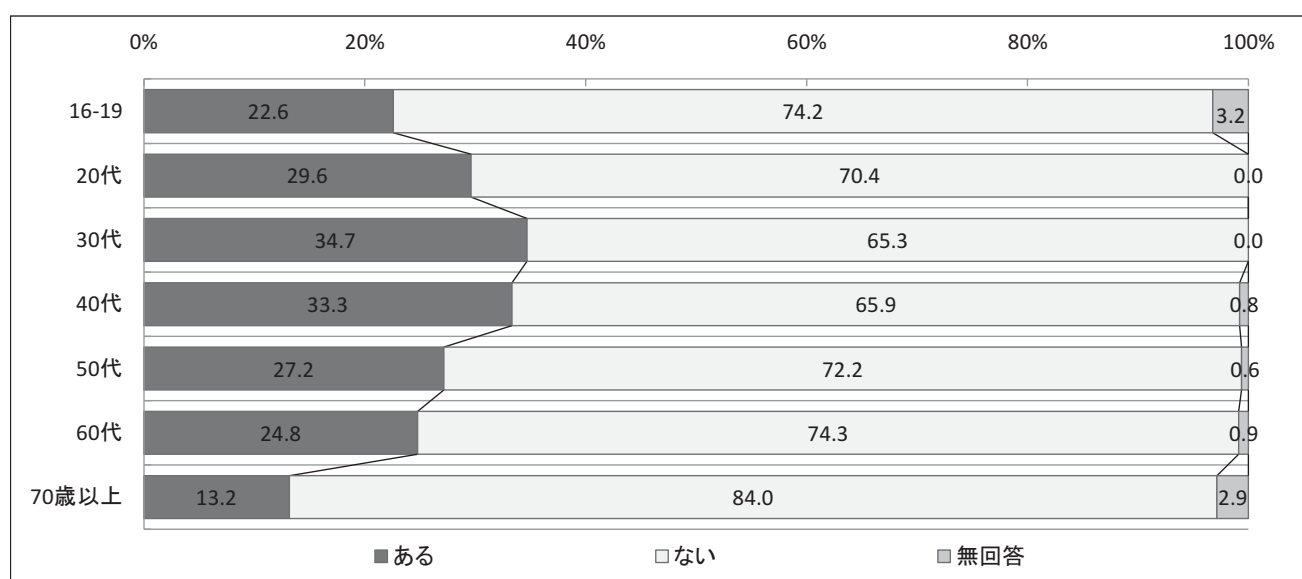
○「ある」が24.0%で、前回調査より11.2%減少している。

○「ない」が74.2%で、前回調査より10.4%増加している。

《 性別 》



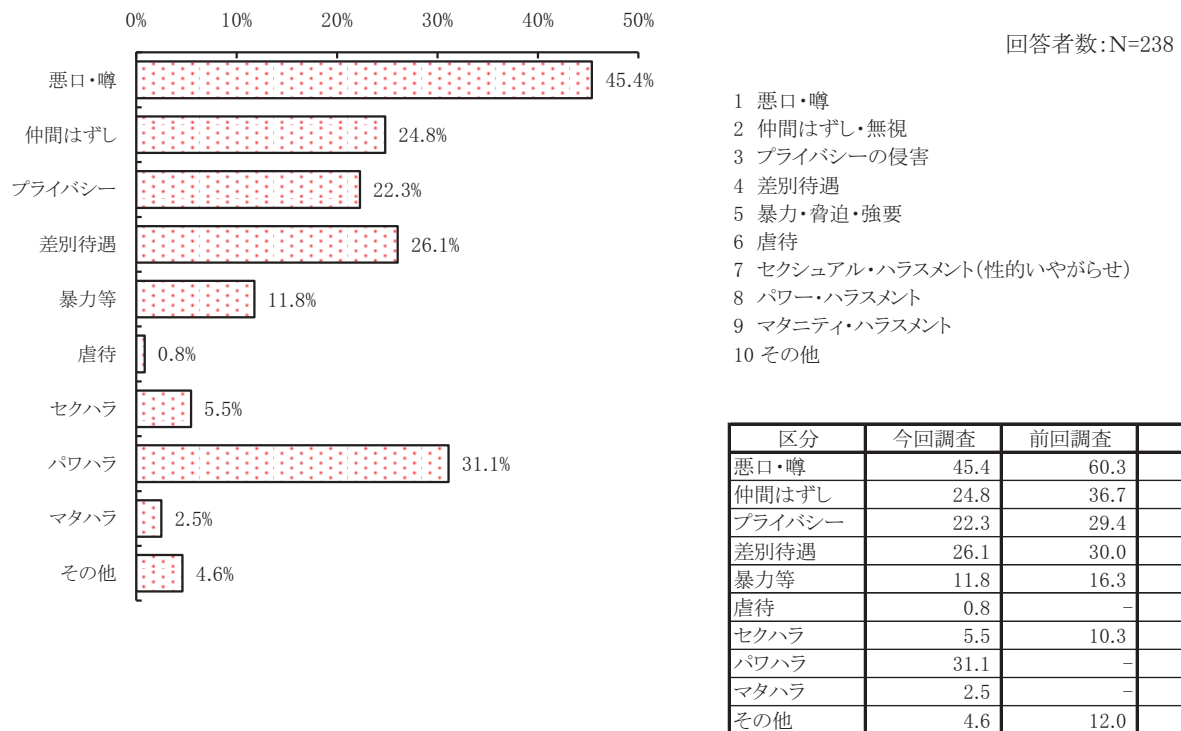
《 年代別 》



○「ある」は女性(27.7%)が男性(20.2%)より7.5%高い。

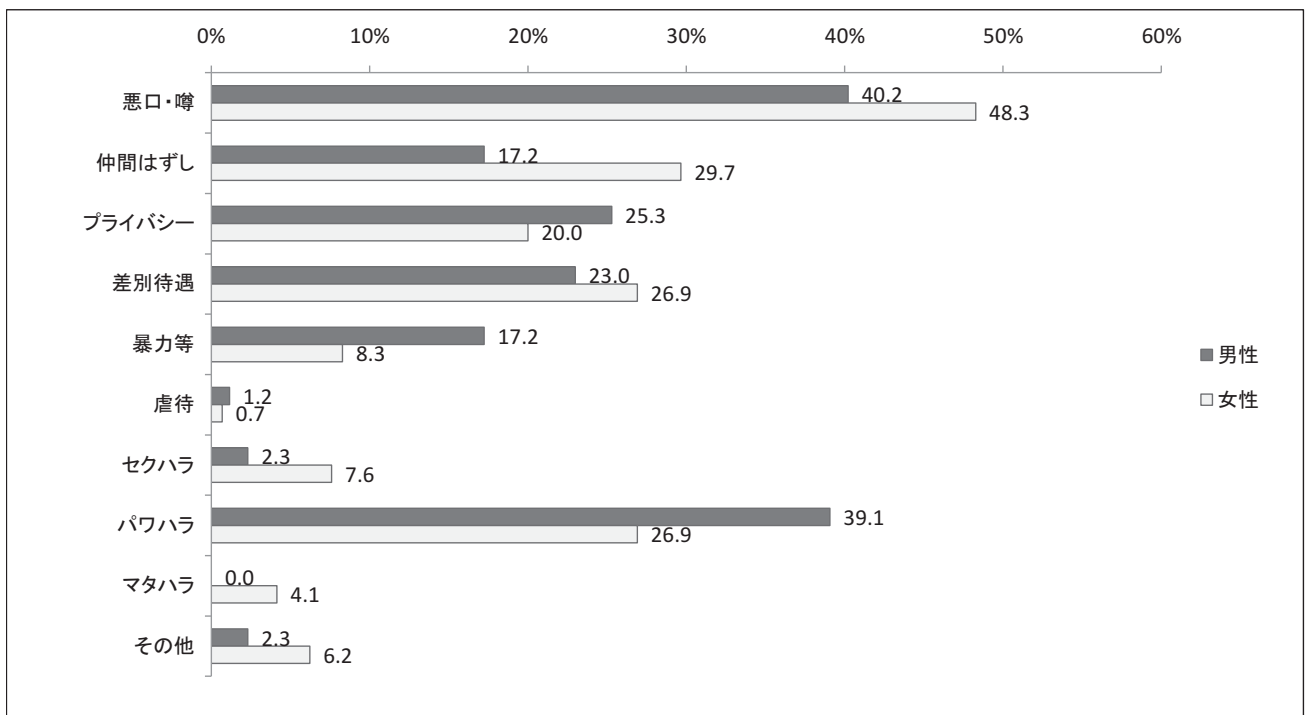
○「ある」は30代(34.7%)が最も高く、70代以上(13.2%)が最も低い。

(2) 質問3(1)で「ある」と答えた方へ。その人権侵害はどのようなものでしたか。(複数回答)



○人権侵害の内容は「悪口・噂」が4割を超え、次いで「パワー・ハラスメント」、「差別待遇」、「仲間はずし」となっている。

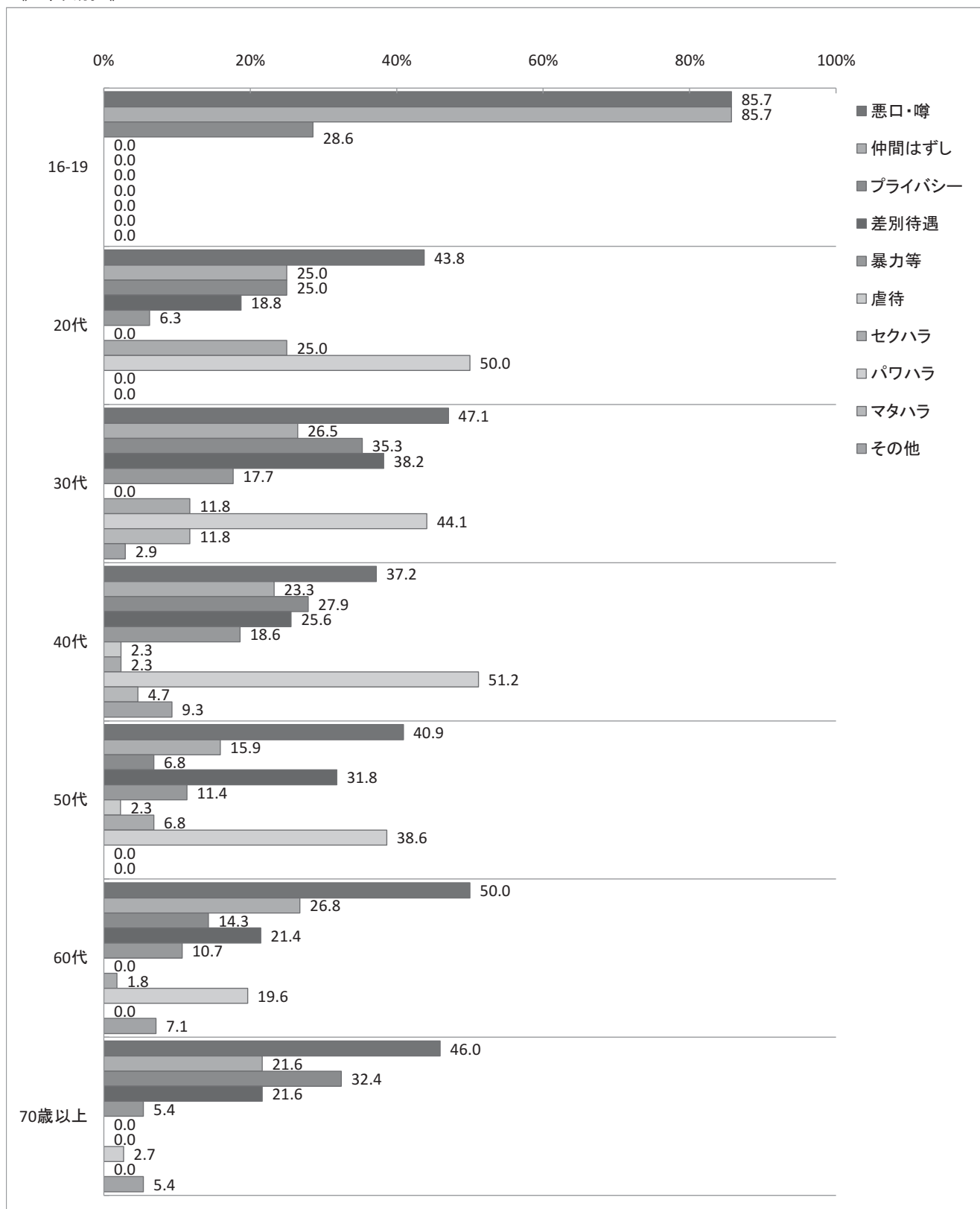
《 性別 》



○「悪口・噂」は女性(48.3%)の方が男性(40.2%)より8.1%高い。

○「パワー・ハラスメント」は男性(39.1%)の方が女性(26.9%)より12.2%高い。

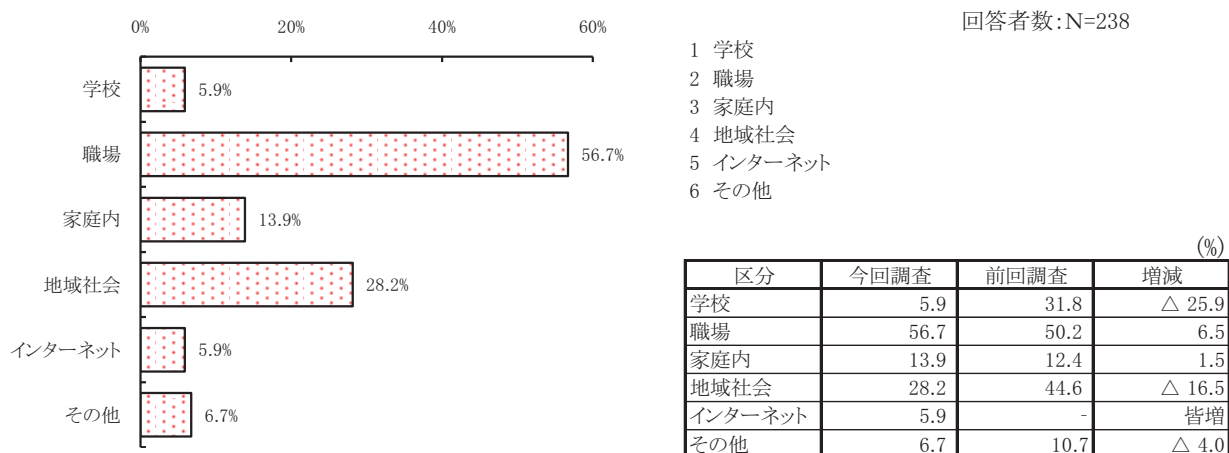
《 年代別 》



○「悪口・噂」は16-19歳(85.7%)で最も高く、40代(37.2%)で最も低い。

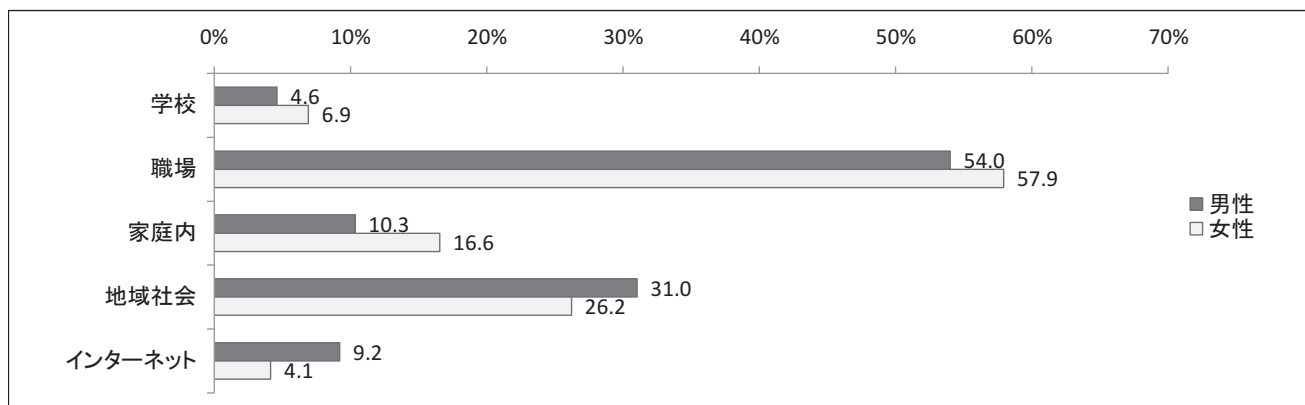
○「パワー・ハラスメント」は40代(51.2%)で最も高く、16-19歳(0.0%)で最も低い。

(3) 質問3(1)で「ある」と答えた方へ。その人権侵害はどこでありましたか。(複数回答)



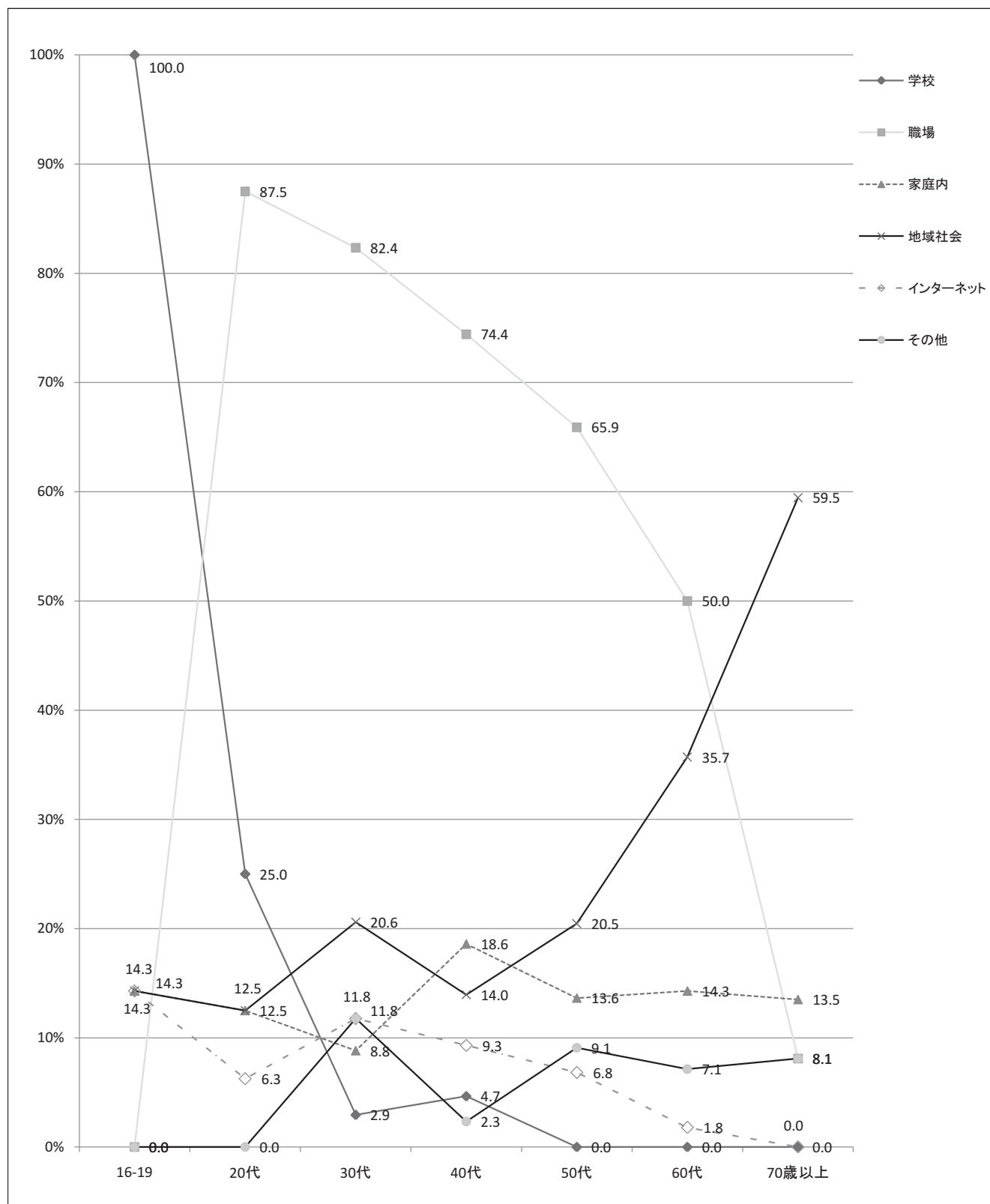
○ 人権侵害を受けた場所は、「職場」とする回答が56.7%と最も高く、次いで「地域社会」となっている。

《 性別 》



○「学校」、「職場」、「家庭内」は女性の方が高く、「地域社会」、「インターネット」は男性の方が高い。

《 年代別 》



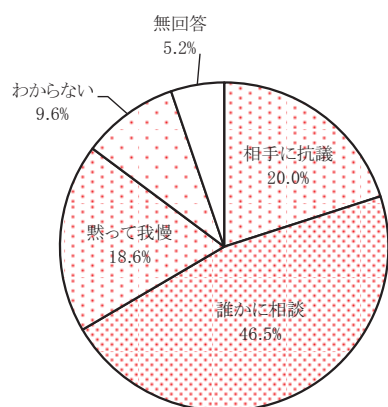
○「学校」が16-19歳で100%となっている。

○「職場」は20代(87.5%)が最も高く、以降年代が上がるほど低くなっている。

○「地域社会」は70歳以上(59.5%)が最も高く、20代(12.5%)が最も低い。

質問4 あなたが、ご自分の人権を侵害されたと思った場合についてお伺いします。
次の(1)～(2)のそれぞれについてお答えください。

(1) その場合、まず、どのような対応をしますか。(○は1つ)

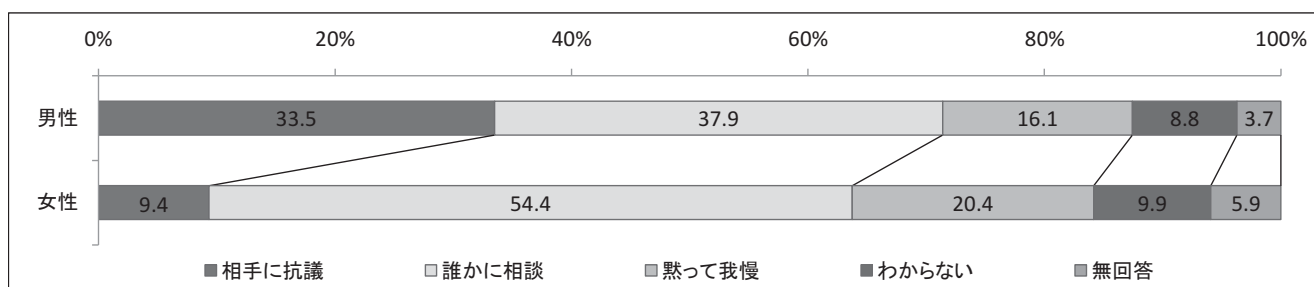


- 1 相手に抗議する
- 2 誰かに(どこかに)相談する
- 3 黙って我慢する
- 4 わからない

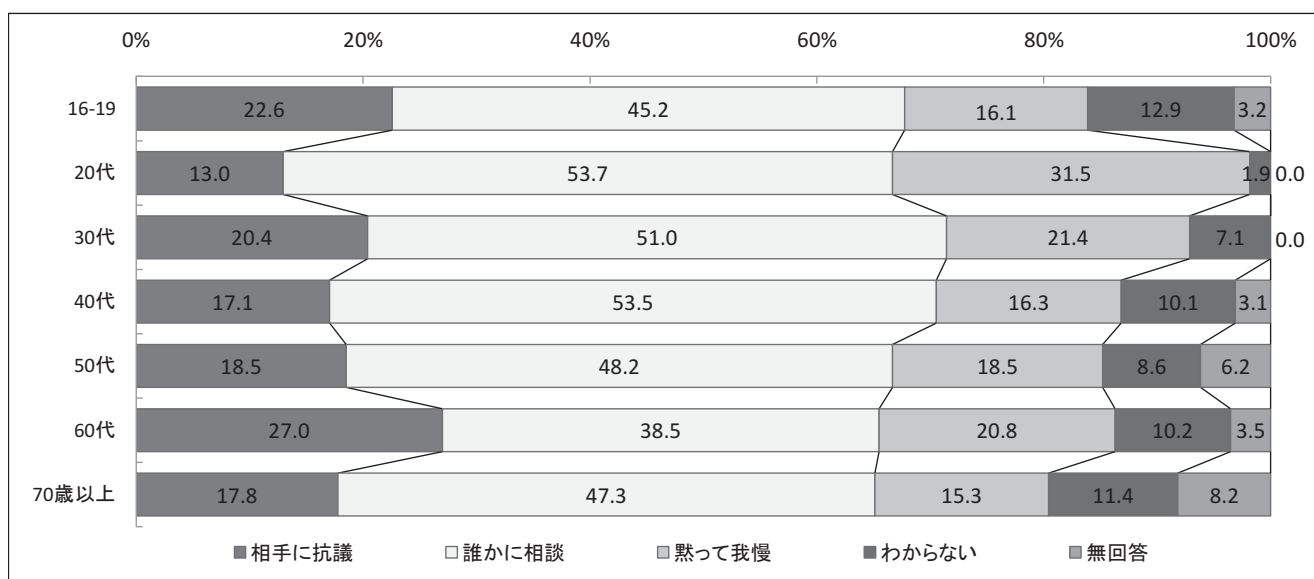
区分	今回調査	前回調査	増減
相手に抗議	20.0	19.8	0.2
誰かに相談	46.5	48.4	△ 1.9
黙って我慢	18.6	17.2	1.4
わからない	9.6	9.1	0.5
無回答	5.2	5.5	△ 0.3

○「誰かに相談」をあげた人が46.5%と最も高く、次いで「相手に抗議」が20.0%となっている。

《 性別 》



《 年代別 》

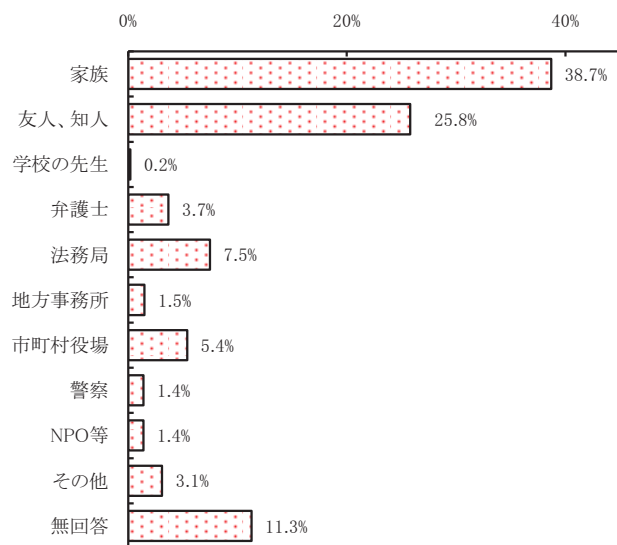


○「相手に抗議する」は男性(33.5%)が女性(9.4%)より24.1%高く、「誰かに相談する」は女性(54.4%)が男性(37.9%)より16.5%高い。

○「相手に抗議する」は60代(27.0%)が最も高く、20代(13.0%)が最も低い。

○「黙って我慢する」は20代(31.5%)が最も高く、70歳以上(15.3%)が最も低い。

(2) その場合、相談するとしたらどこに相談しますか。(○は1つ)

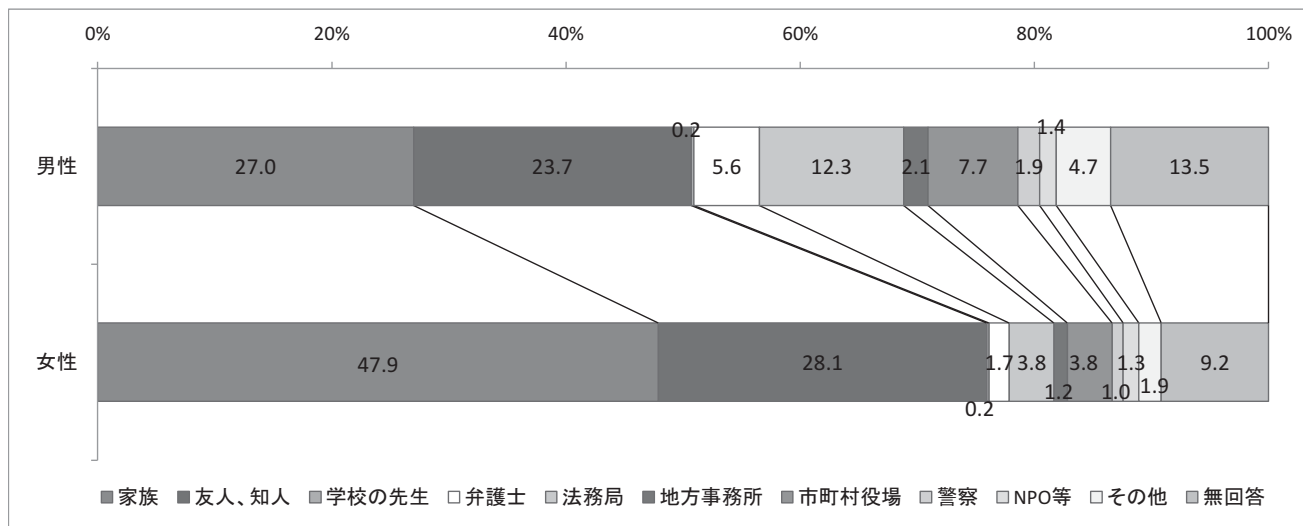


- 1 家族
- 2 友人、知人
- 3 学校の先生
- 4 弁護士
- 5 法務局又は人権擁護委員
- 6 地方事務所などの県の機関
- 7 市役所や町村役場
- 8 警察
- 9 NPO等の民間団体
- 10 その他

区分	今回調査	前回調査	増減
家族	38.7	65.0 (身近な人)	-
友人、知人	25.8		-
学校の先生	0.2		-
弁護士	3.7	4.0	△ 0.3
法務局	7.5	7.5	0.0
地方事務所	1.5	0.8	0.7
市町村役場	5.4	6.8	△ 1.4
警察	1.4	1.8	△ 0.4
NPO等	1.4	-	皆増
その他	3.1	4.0	3.1
無回答	11.3	10.1	1.2

○「家族」に相談する人が約4割で最も高く、次いで「友人、知人」(25.8%)となっている。

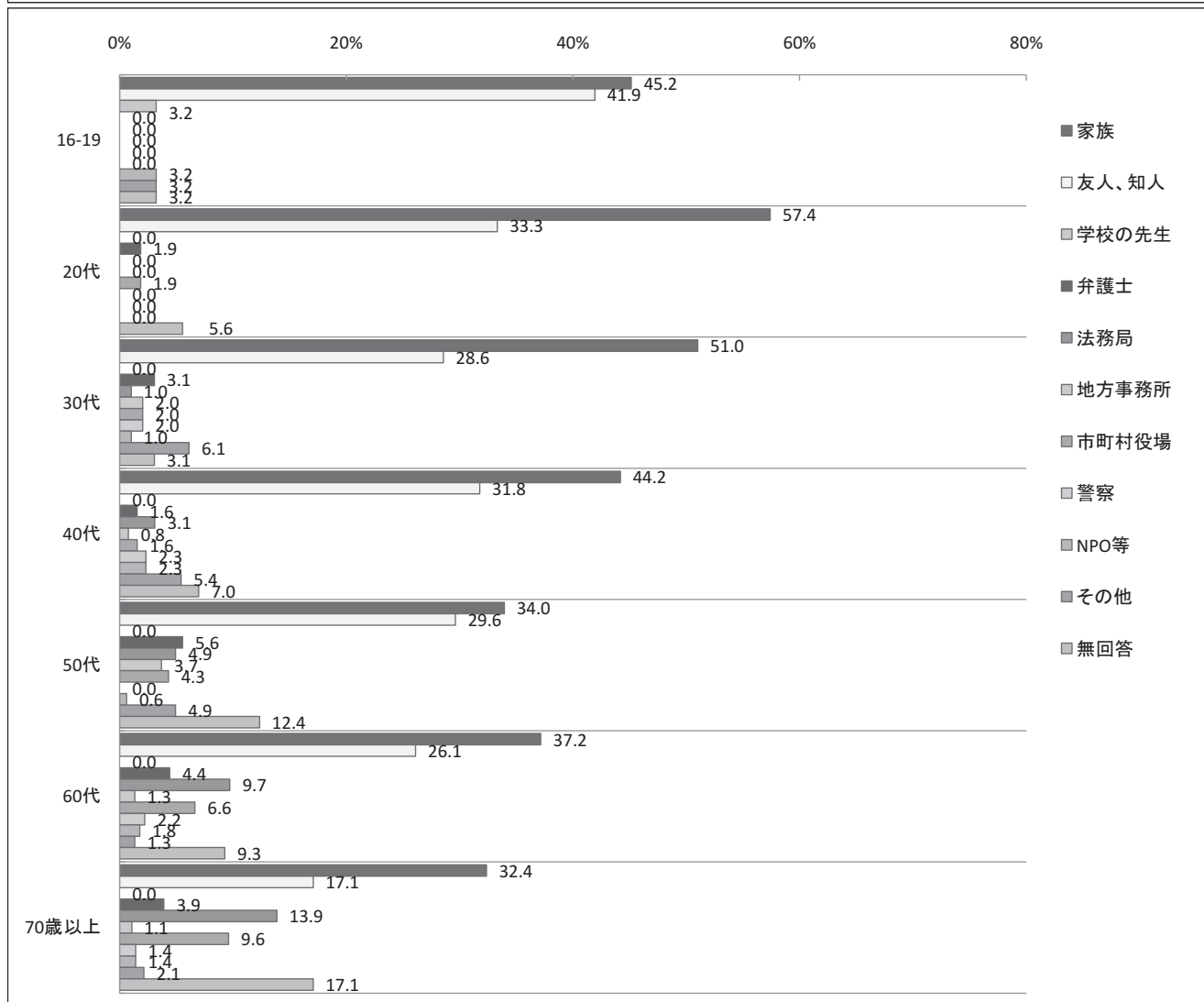
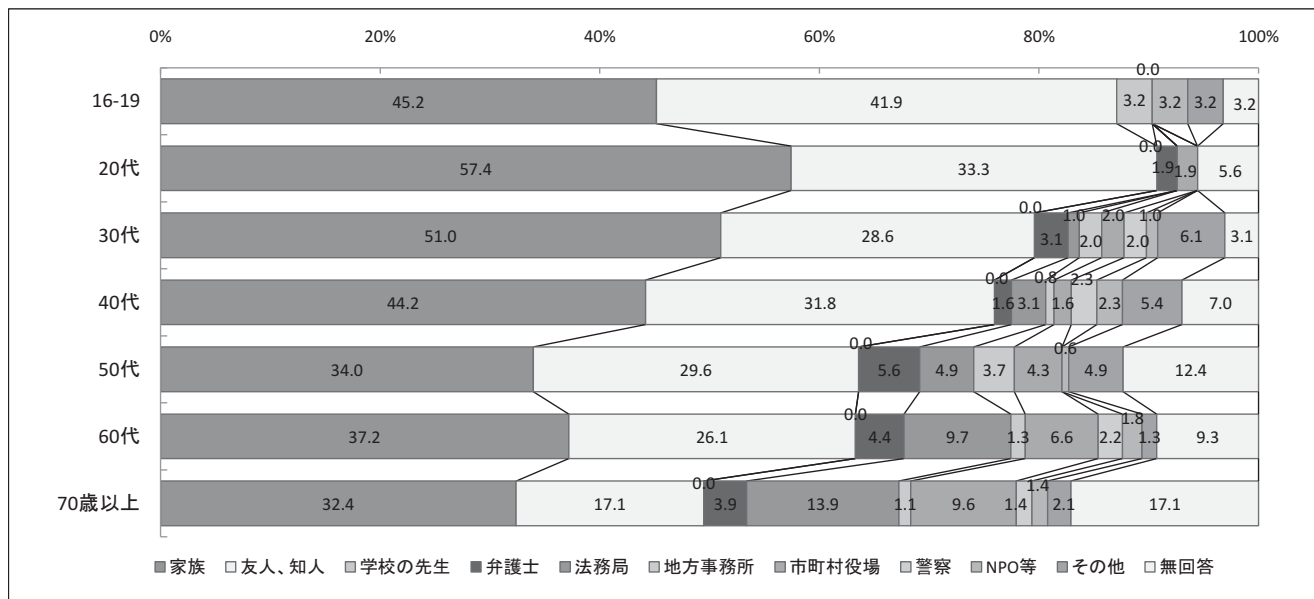
《 性別 》



○女性は「家族」、「友人、知人」が高く、合わせて7割を超えている。

○「法務局」は男性(12.3%)が女性(3.8%)より8.5%高い。

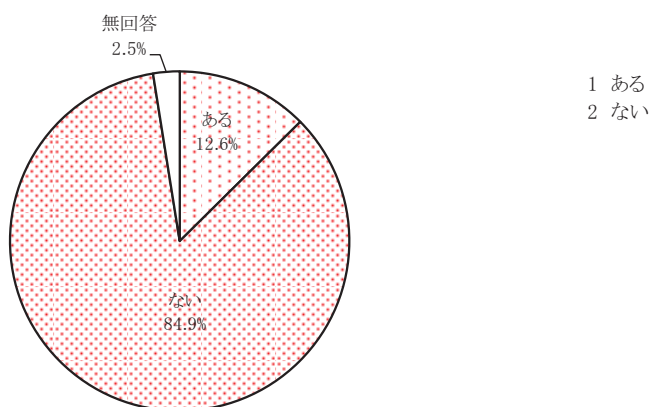
《 年代別 》



○すべての年代で「家族」が最も高い。


質問5 次の設問にお答えください

(1) あなたは、最近5年間で、他人の人権を侵害してしまったことがありますか。(○は1つ) **新規**

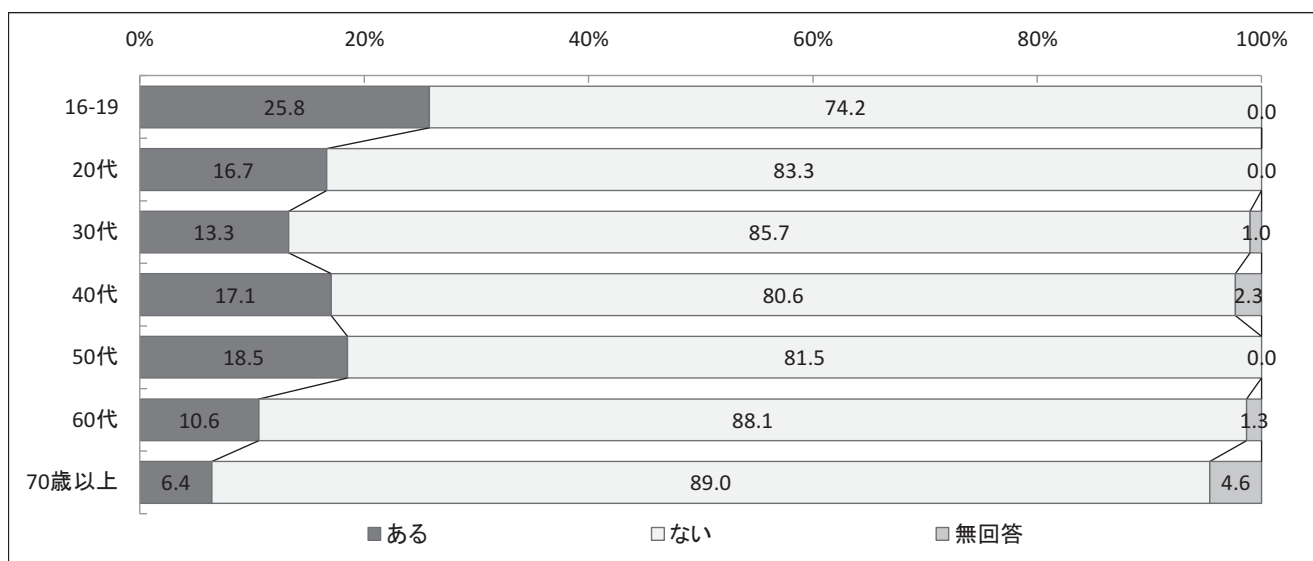


○ 1割を超える人が、人権を侵害してしまったことがあると回答している。

《 性別 》



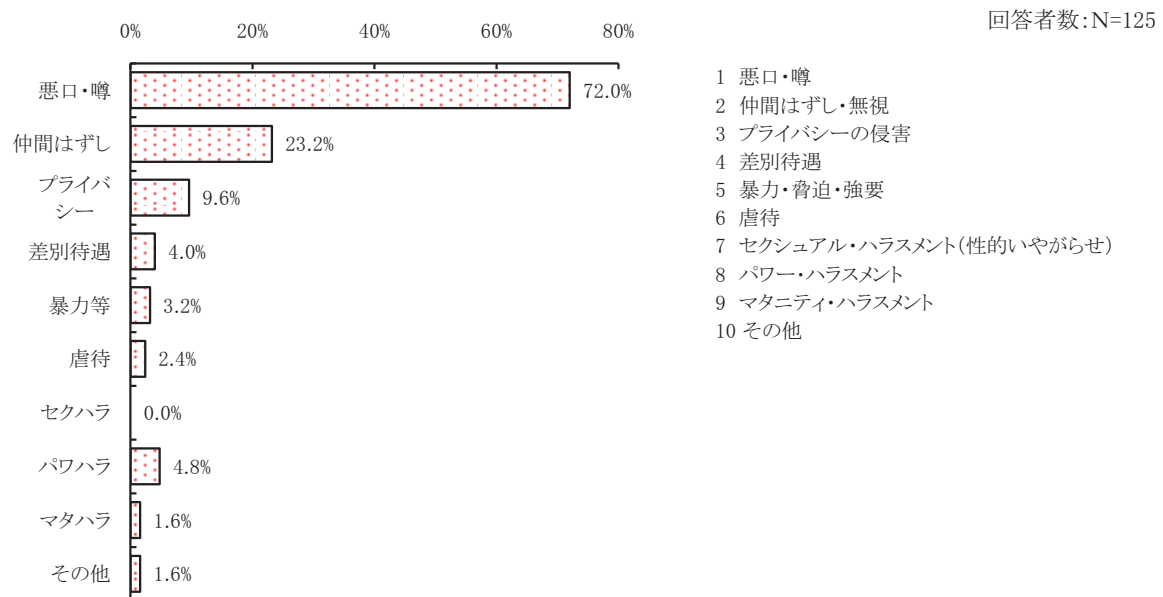
《 年代別 》



○「ある」は男性(13.0%)が女性(12.2%)より0.8%高い。

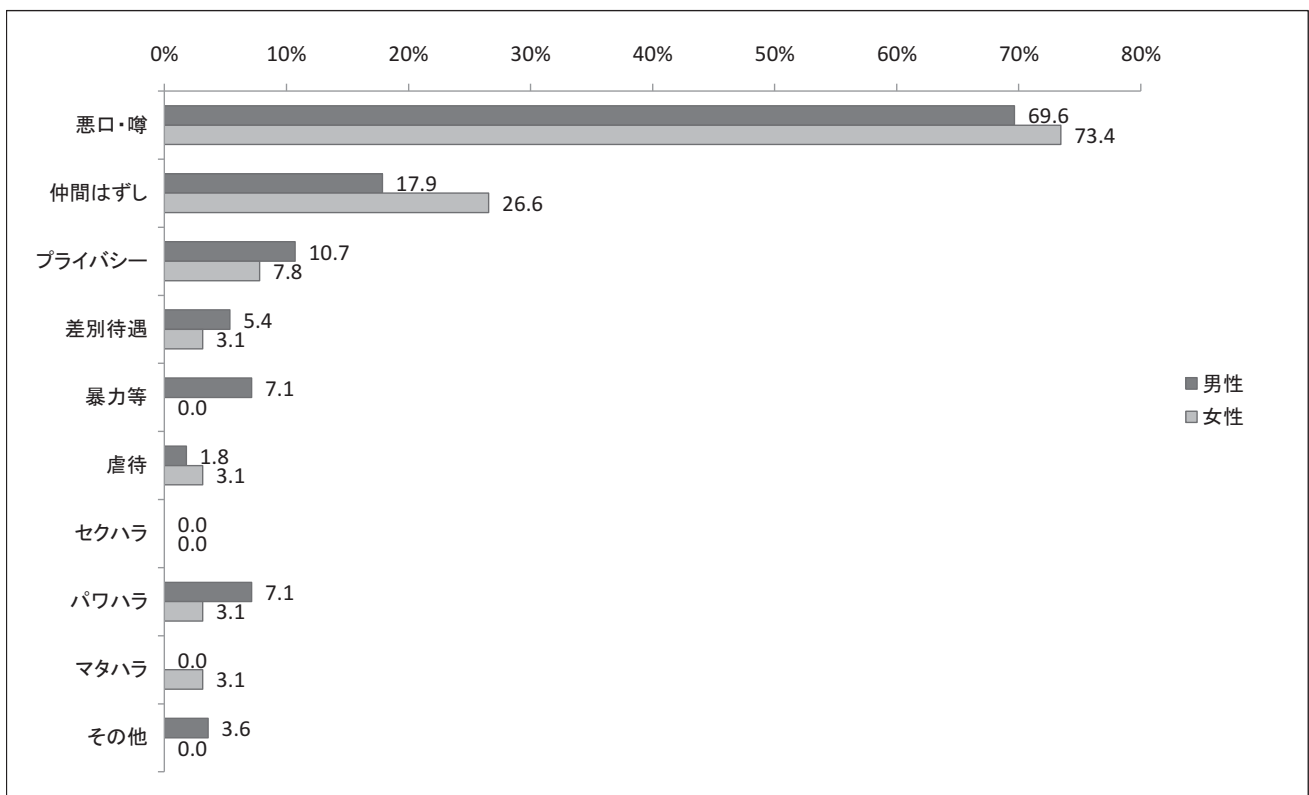
○「ある」は16-19歳(25.8%)が最も高く、70歳以上(6.4%)が最も低い。

(2) 質問5(1)で「ある」と答えた方へ。その人権侵害はどのようなものでしたか。(複数回答) **新規**



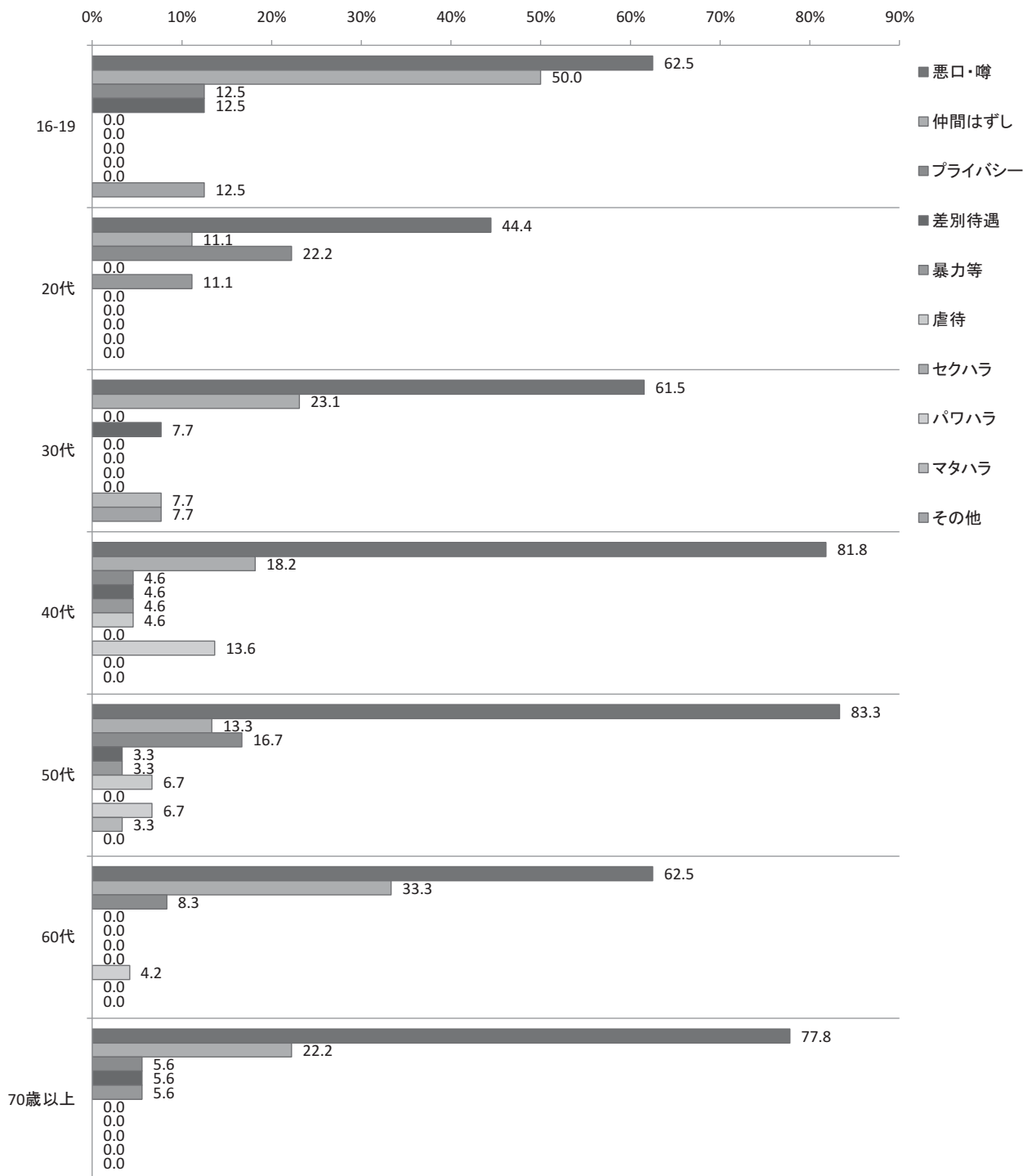
○人権侵害の内容は「悪口・噂」が72.0%と最も高く、次いで「仲間はずし」が23.2%となっている。

《 性別 》



- 男性、女性ともに「悪口・噂」が最も高い。
- 「仲間はずし」は女性(26.6%)の方が男性(17.9%)より8.7%高い。
- 「暴力等」は男性(7.1%)が女性(0.0%)より高い。

《 年代別 》

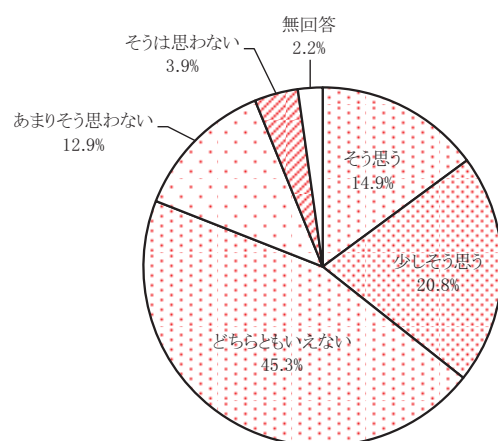


○すべての年代で「悪口・噂」が最も高い。

○「悪口・噂」は50代(83.3%)が最も高く、20代(44.4%)が最も低い。

○「仲間はずし」は16-19歳(50.0%)が最も高く、20代(11.1%)が最も低い。

質問6 長野県は「人権意識」が定着した住み良い県ですか。(○は1つ)



- 1 そう思う
- 2 少しそう思う
- 3 どちらともいえない
- 4 あまりそう思わない
- 5 そうは思わない

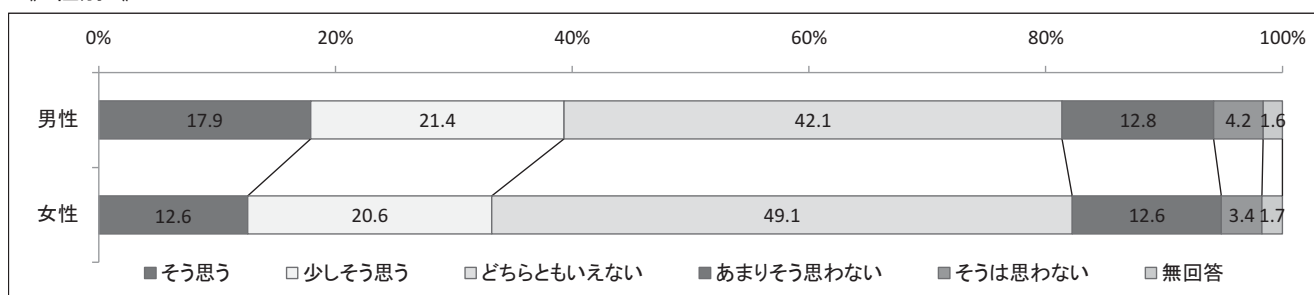
区分	今回調査	前回調査	増減
そう思う	14.9	9.4	5.5
少しそう思う	20.8	29.2	△ 8.5
どちらともいえない	45.3	41.6	3.7
あまりそう思わない	12.9	12.7	0.2
そうは思わない	3.9	5.5	△ 1.6
無回答	2.2	1.6	0.6

○「そう思う」が14.9%で、前回調査から5.5%増加している。

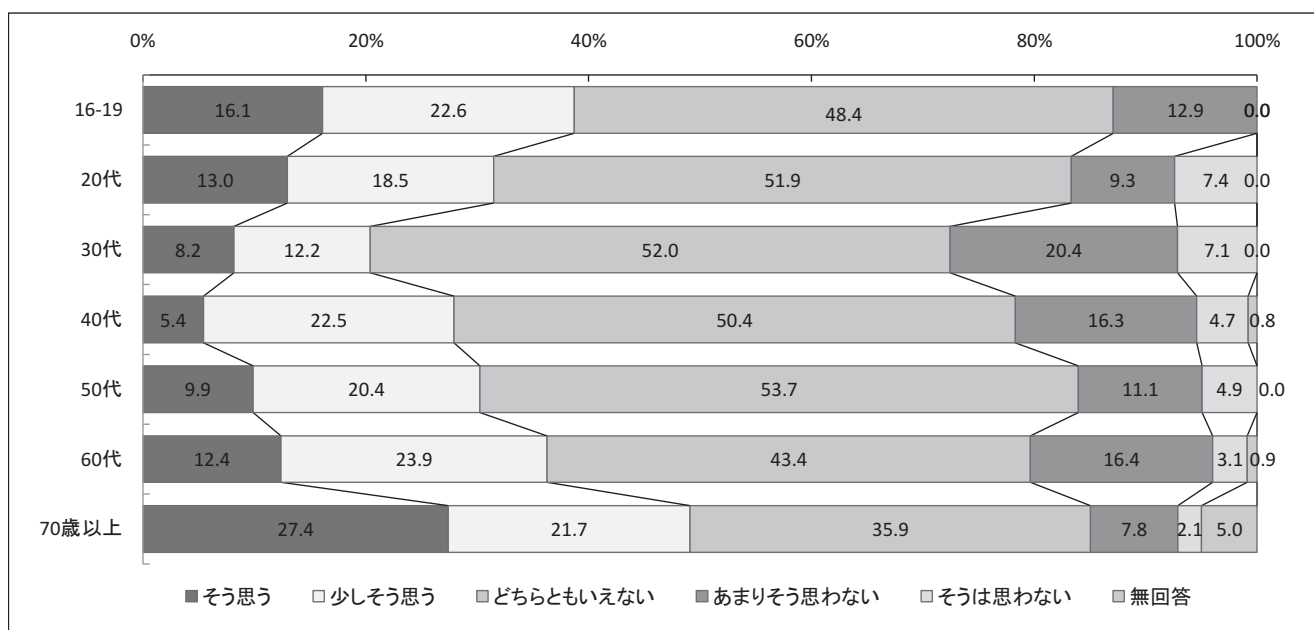
○「そう思う」と「少しそう思う」が合わせて35.7%で、前回調査から2.9%減少している。

○「そうは思わない」と「あまりそう思わない」が合わせて16.8%で、前回調査から1.4%減少している。

《 性別 》



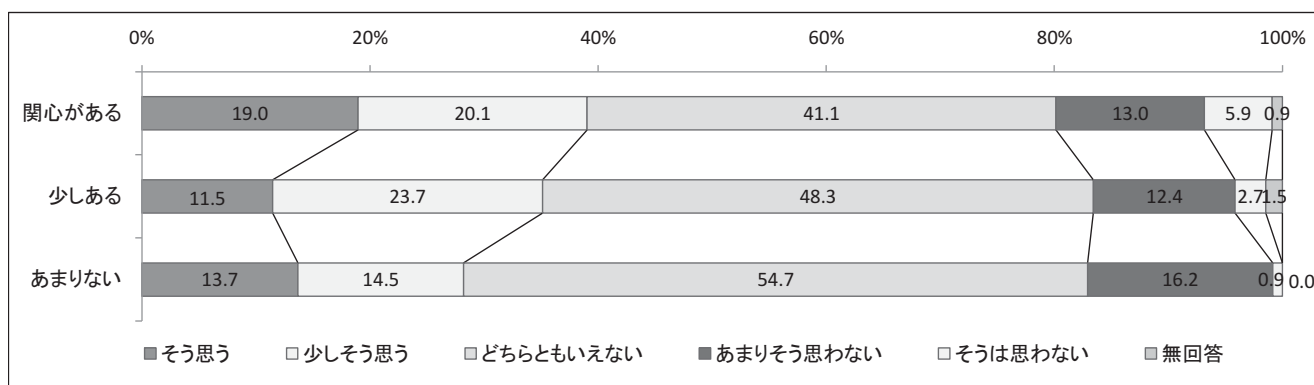
《 年代別 》



○「そう思う」、「少しそう思う」ともに男性の方が高い。

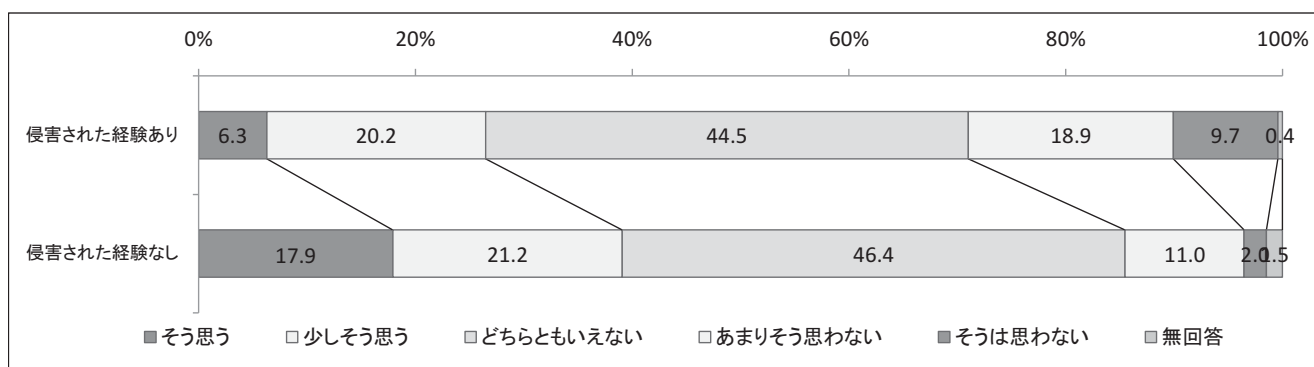
○「そう思う」は70代(27.4%)が最も高く、40代(5.4%)が最も低い。

《 質問2「人権問題への関心度」との関係 》




○「人権問題について関心がある」と答えた人の方が、「そう思う」と「少しそう思う」を合わせた割合が高い。

《 質問3(1)「人権を侵害された経験の有無」との関係 》



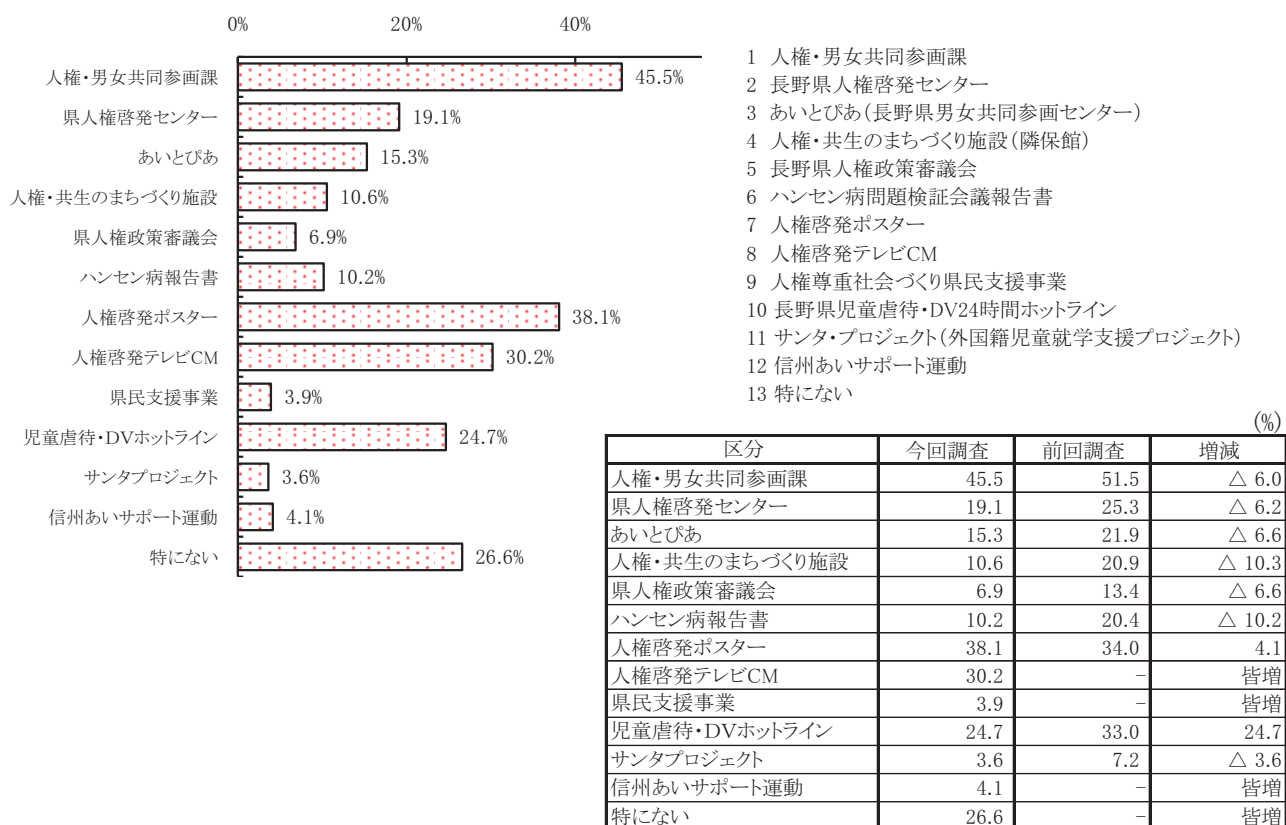
○「人権を侵害された経験がある」人より「人権を侵害された経験がない」人の方が「そう思う」の割合が高く、「そうは思わない」の割合が低い。

《 質問5(1)「人権を侵害した経験の有無」との関係 》



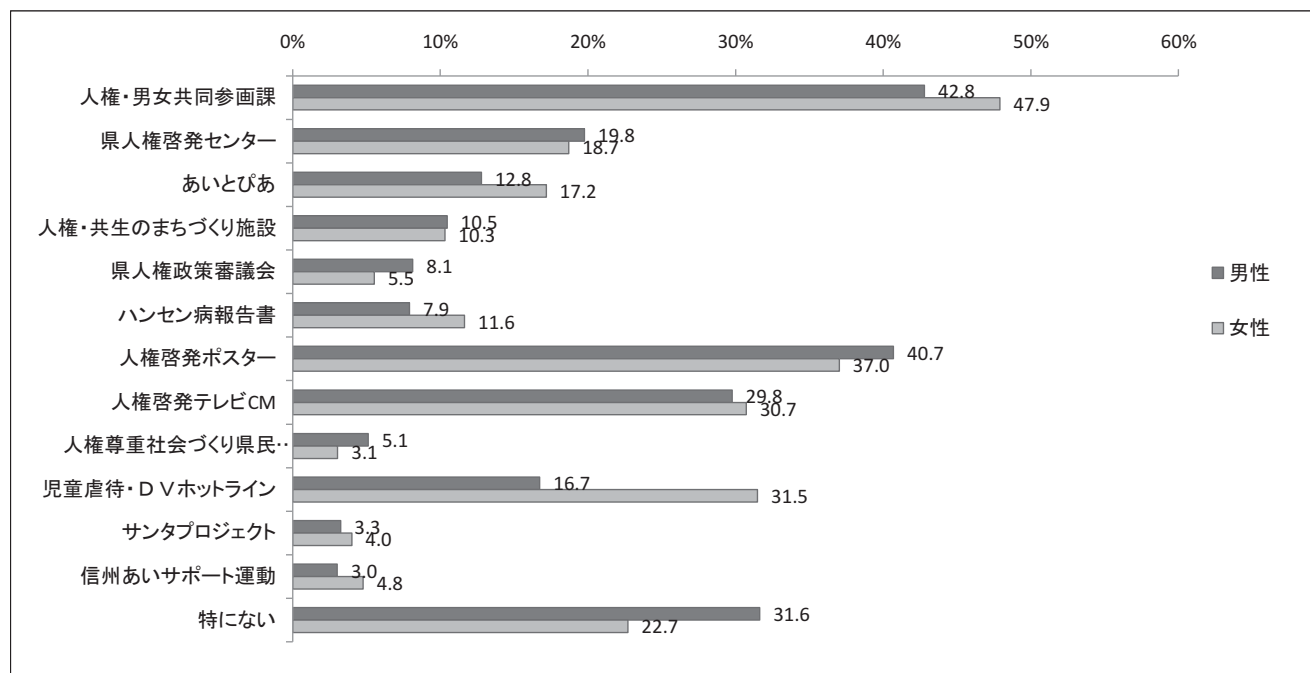
○「人権を侵害した経験がある」人より「人権を侵害した経験がない」人の方が「そう思う」の割合が高く、「そうは思わない」の割合が低い。

質問7 長野県が過去10年間にやってきた人権に関する施策や機関について、あなたが見聞きしたことがあるものをすべてあげてください。(複数回答)



○「人権啓発ポスター」は約4割、「県人権啓発センター」は約2割が認知している。

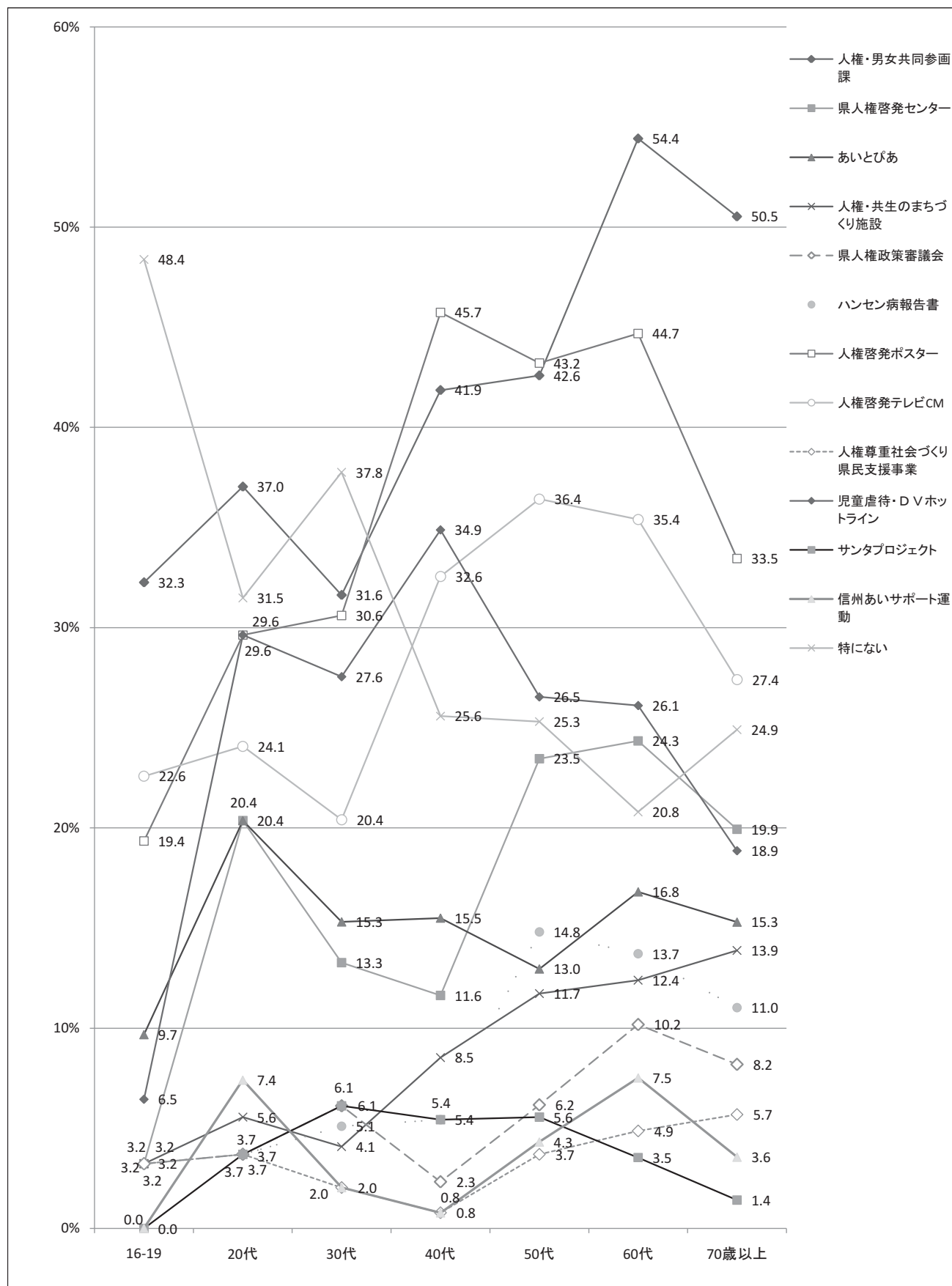
《 性別 》



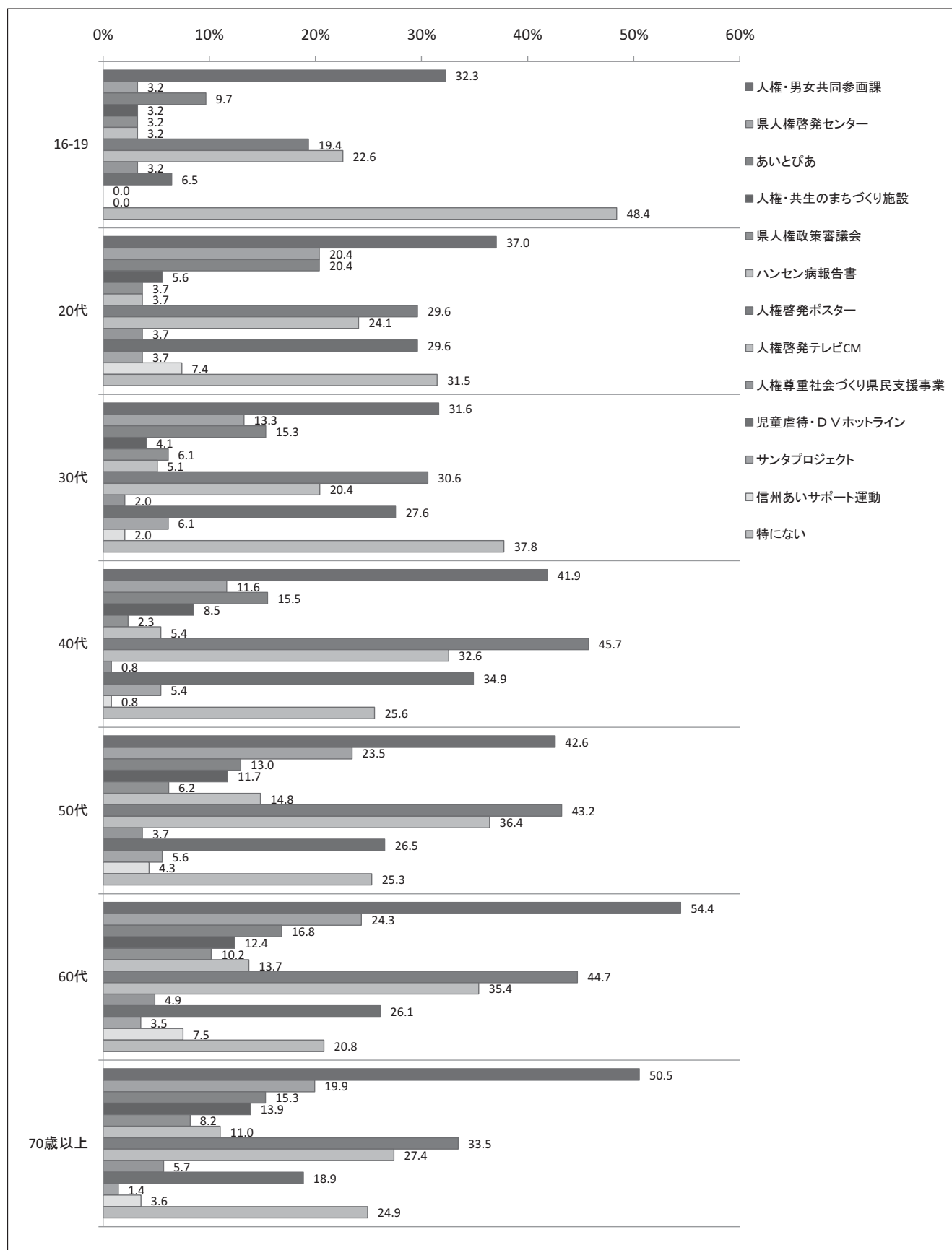
○「児童虐待・DVホットライン」は女性(31.5%)が男性(16.7%)より大幅に高い。

○「特にない」は男性(31.6%)が女性(22.7%)より大幅に高い。

《 年代別－① 》



《 年代別－② 》



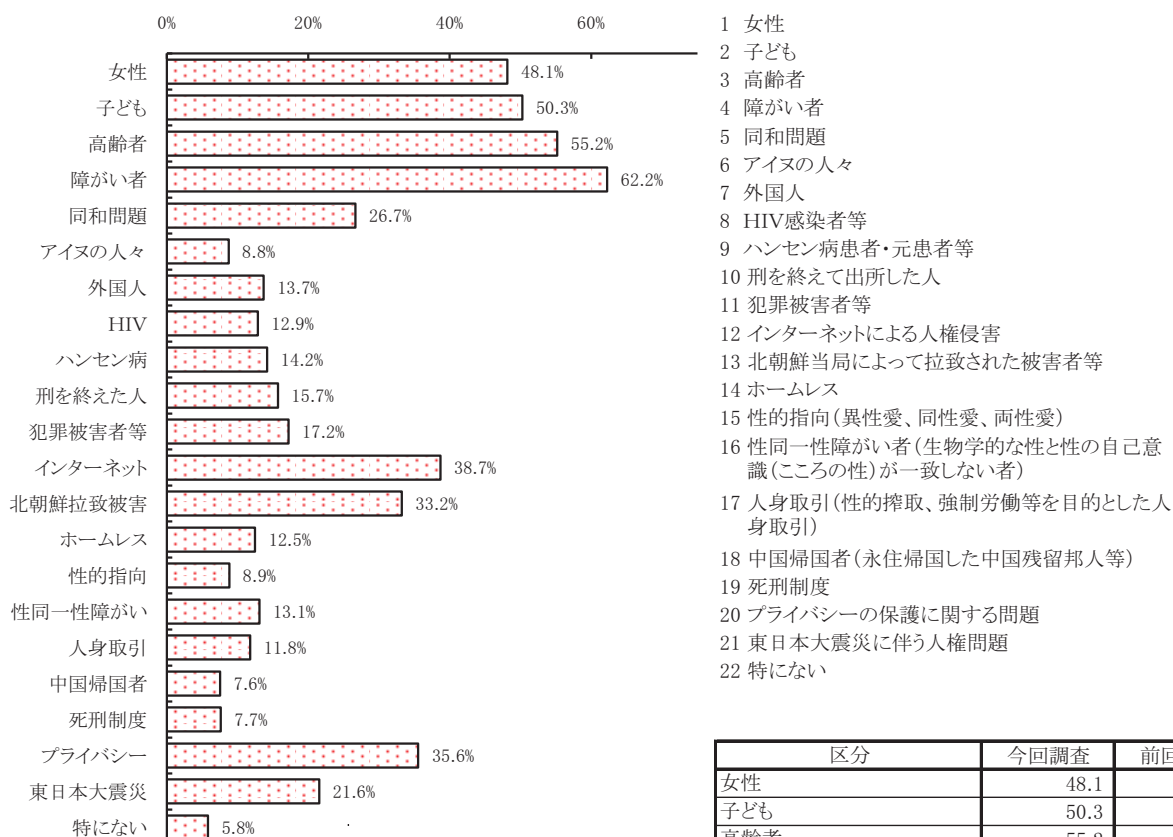
○40代、50代では「人権啓発ポスター」の認知度が最も高い。

○20代、60代、70代では「人権・男女共同参画課」の認知度が最も高い。

○16-19歳、30代では、「特にない」が最も高い。

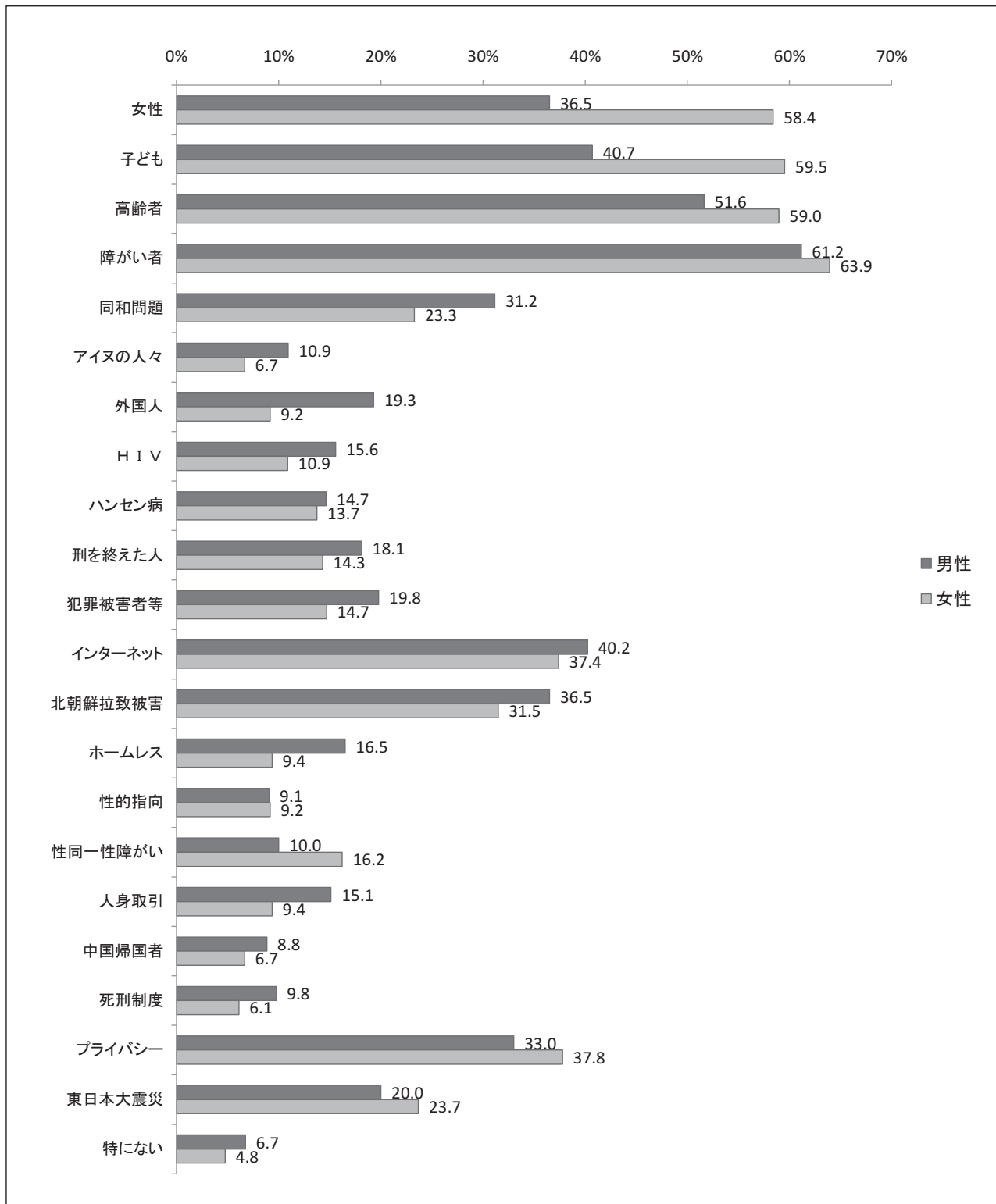
(2) 主な人権課題に関する意識について

質問8 日本における人権に関わる次のことについて、あなたの関心があるものはどれですか。
(複数回答)



○ 関心のある人権問題は、前回調査と同様に「障がい者」が62.2%と最も高く、次いで「高齢者」、「子ども」はそれぞれ5割を超えている。

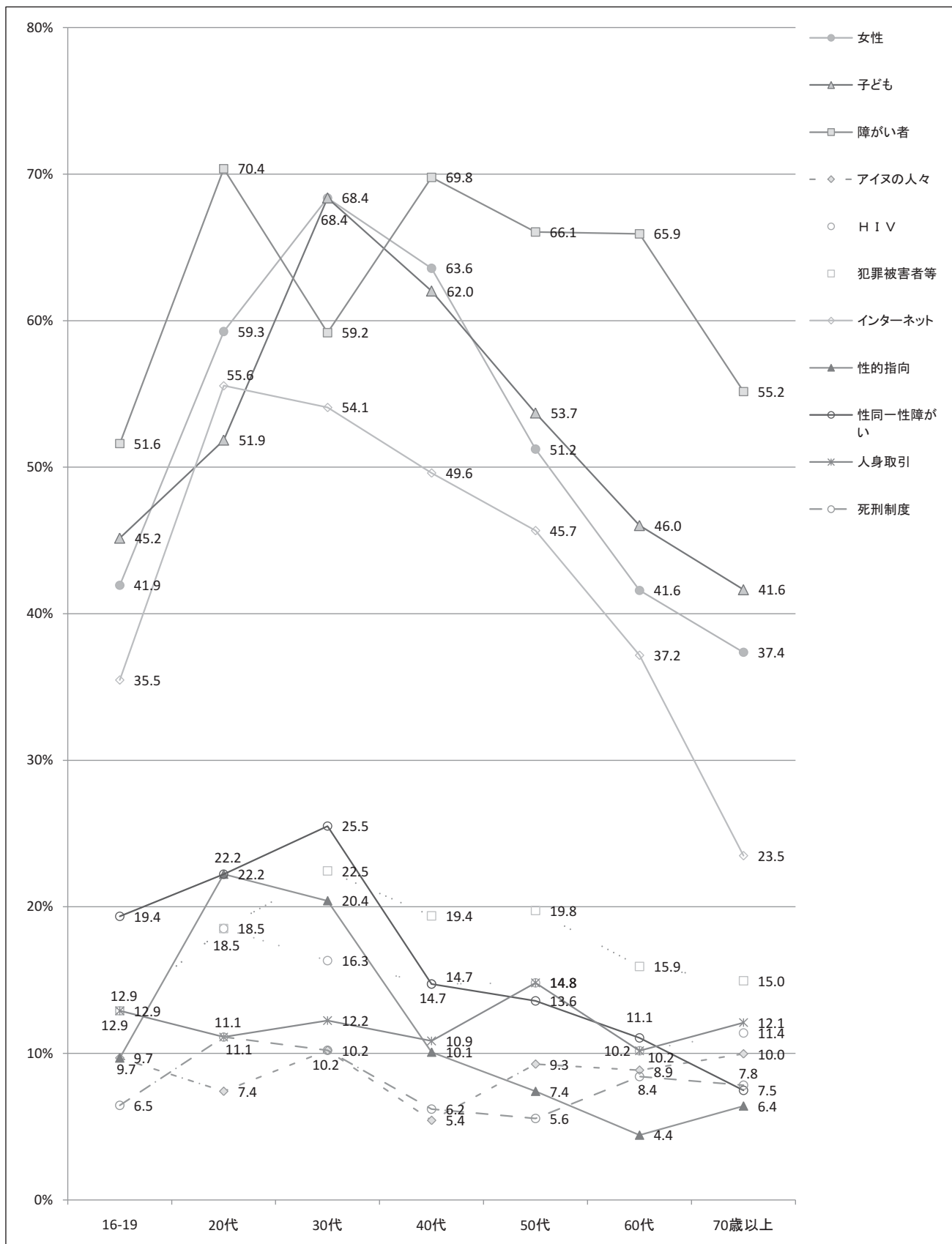
《 性別 》



○男性は「障がい者」(61.2%)が最も高く、次いで「高齢者」(51.6%)、「子ども」(40.7%)、「インターネット」(40.2%)が高い。

○女性は「障がい者」(63.9%)が最も高く、次いで「子ども」(59.5%)、「高齢者」(59.0%)、「女性」(58.4%)が高い。

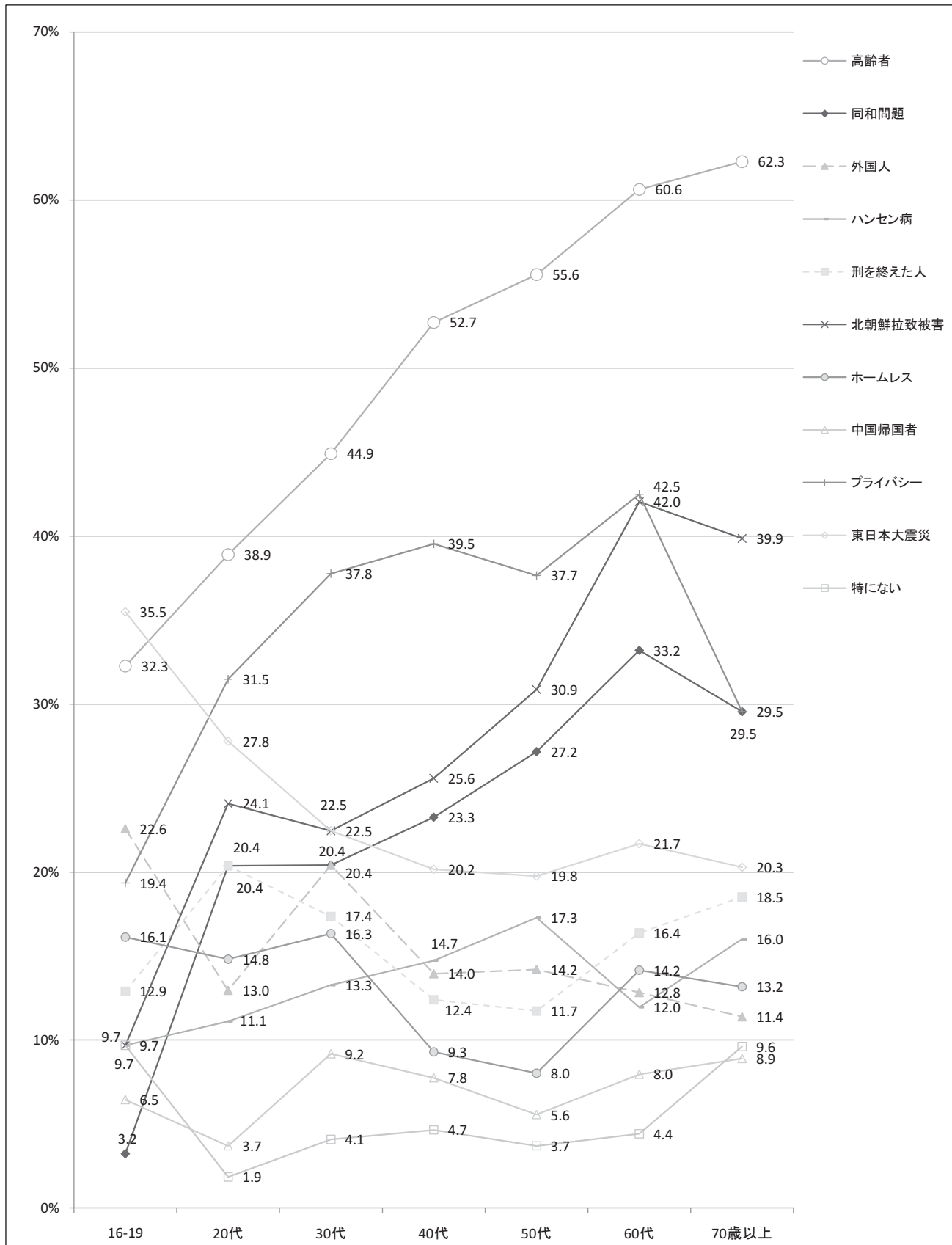
《 年代別① 》



○「障がい者」は20代(70.4%)が最も高く、16-19歳(51.6%)が最も低い。

○「子ども」は30代(68.4%)が最も高く、70歳以上(41.6%)が最も低い。

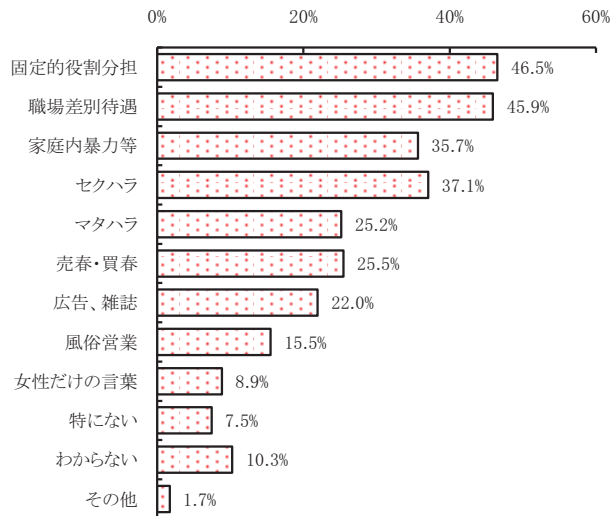
《 年代別② 》



○「高齢者」は70歳以上(62.3%)が最も高く、年代が下がるほど低くなっている。

○「同和問題」は60代(33.2%)が最も高く、16-19(3.2%)が最も低い。

質問9 あなたは、女性に関することがらで、現在、人権上問題があると思われるのはどのようなことですか。(複数回答)



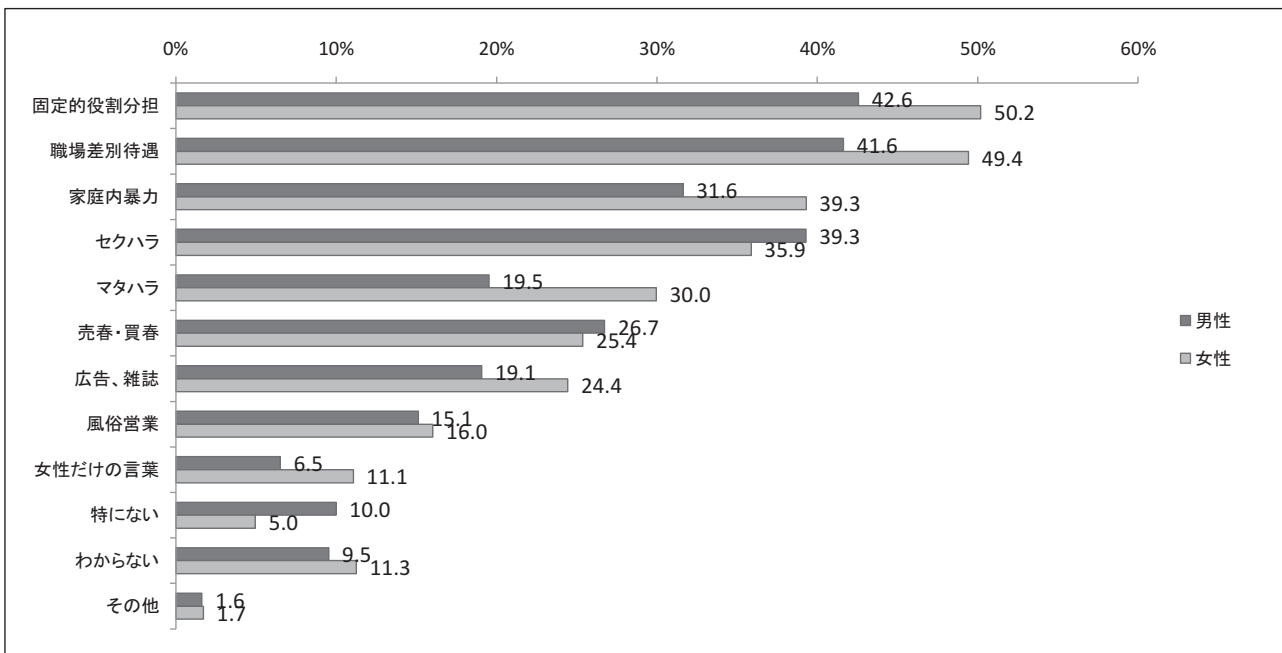
- 1 男女の固定的な役割分担意識(「男は仕事、女は家庭」などを他の人に押しつけること)
- 2 職場における差別待遇(女性が管理職になりにくい等)
- 3 配偶者や交際相手からの暴力(酒に酔ってなぐるなど)
- 4 セクシュアル・ハラスメント(性的嫌がらせ)
- 5 マタニティ・ハラスメント(妊婦・出産した女性に対する嫌がらせ)
- 6 売春・買春(いわゆる「援助交際」を含む)
- 7 女性の性を強調した広告、雑誌等
- 8 女性の働く風俗営業
- 9 「令夫人」、「婦人」、「未亡人」のように女性だけに用いられる言葉
- 10 特にない
- 11 わからない
- 12 その他

(%)

区分	今回調査	前回調査
固定的役割分担	46.5	47.8
職場差別待遇	45.9	53.5
家庭内暴力等	35.7	44.9
セクハラ	37.1	43.4
マタハラ	25.2	-
売春・買春	25.5	42.7
広告、雑誌	22.0	20.9
風俗営業	15.5	23.9
女性だけの言葉	8.9	14.9
特にない	7.5	-
わからない	10.3	-
その他	1.7	-

○「固定的役割分担」、「職場における差別待遇」をあげた人が4割を超えている。

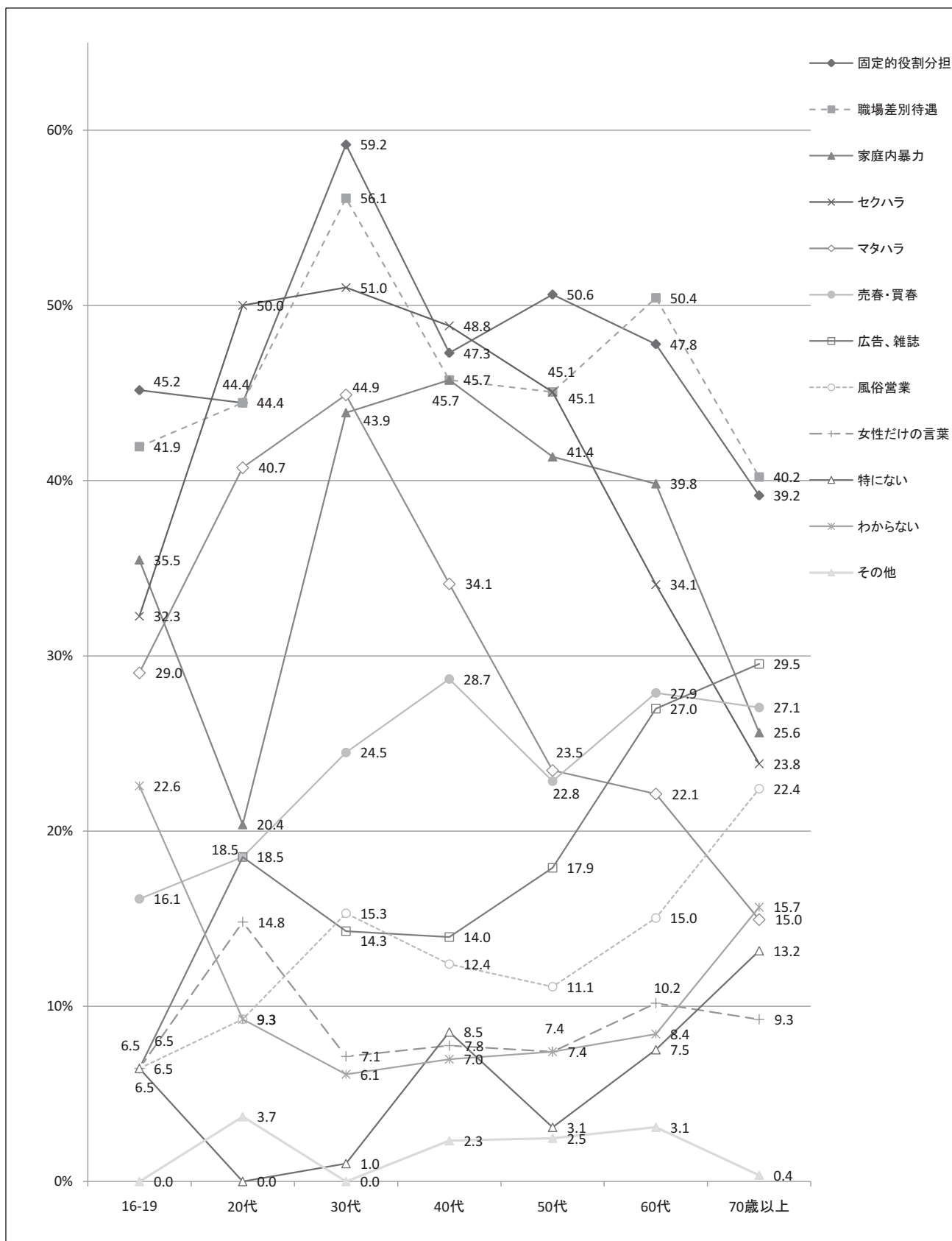
《 性別 》



○男性は「固定的役割分担」(42.6%)が最も高く、次いで「職場差別待遇」(41.6%)、「セクハラ」(39.3%)、「家庭内暴力」(31.6%)が高い。

○女性は「固定的役割分担」(50.2%)が最も高く、次いで「職場差別待遇」(49.4%)、「家庭内暴力」(39.3%)、「セクハラ」(35.9%)が高い。

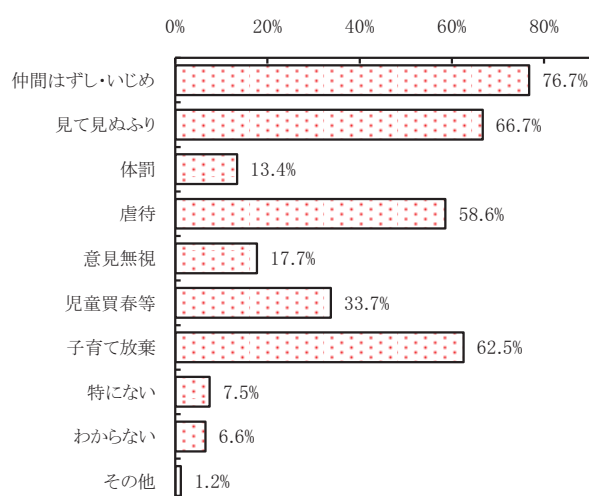
《 年代別 》



○「固定的役割分担」は30代(59.2%)が最も高く、70歳以上(39.2%)が最も低い。

○「職場差別待遇」は30代(56.1%)が最も高く、70歳以上(40.2%)が最も低い。

質問10 あなたは、子どもに関することからで、現在、どのような人権問題が起きていると思いますか。
(複数回答)



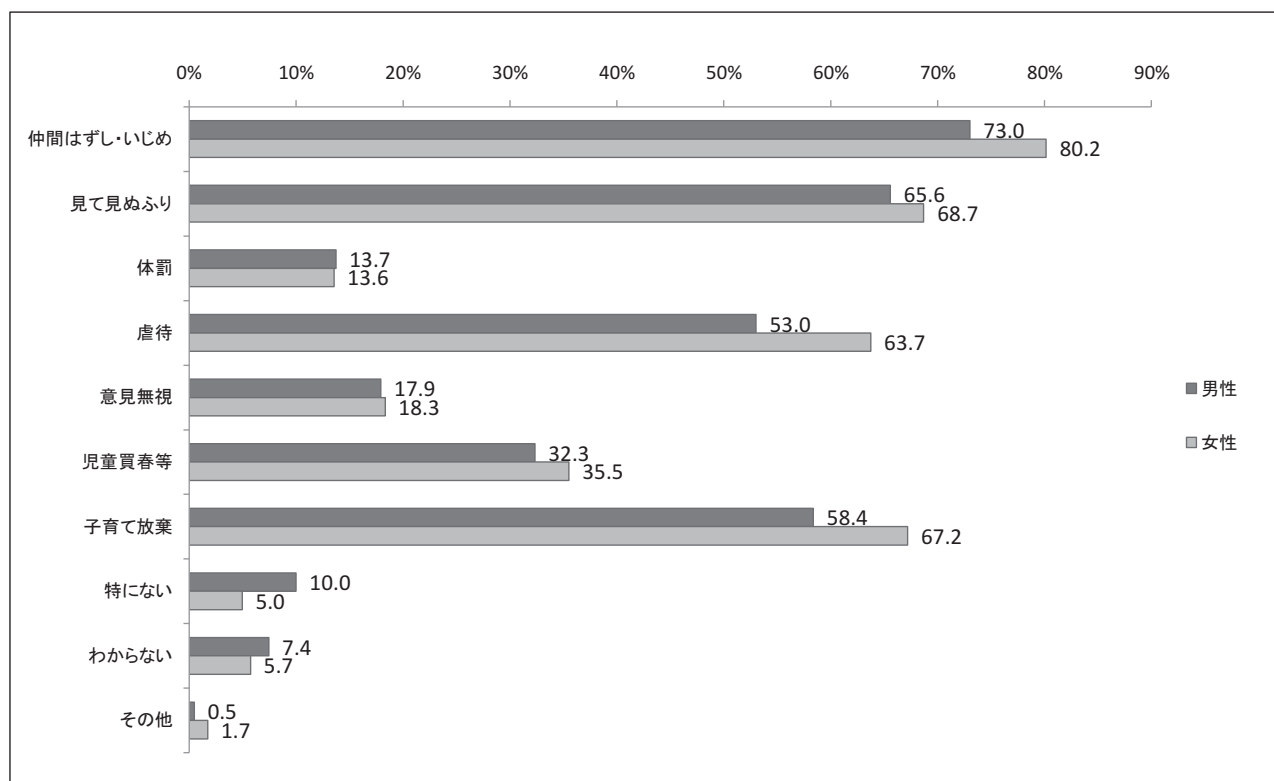
- 1 「仲間はずし」や「無視」、身体への直接攻撃や相手が嫌がることをしたり、させたりするなど、いじめを行うこと
- 2 いじめをしている人や、いじめられている人を見て見ぬふりをする
- 3 授業中、先生が騒いだ子どもをなぐるなど体罰を加えること
- 4 親が子どもに暴力をふるうなど子どもを虐待すること
- 5 学校や就職先の選択など子どもの意見について、大人がその意見を無視すること
- 6 児童買春・児童ポルノ等
- 7 食事を与えないなど子育てを放棄すること
- 8 特にない
- 9 わからない
- 10 その他

(%)

区分	今回調査	前回調査
仲間はずし・いじめ	76.7	82.0
見て見ぬふり	66.7	70.5
体罰	13.4	24.2
虐待	58.6	48.9
意見無視	17.7	41.7
児童買春等	33.7	58.4
子育て放棄	62.5	78.7
特にない	7.5	-
わからない	6.6	-
その他	1.2	-

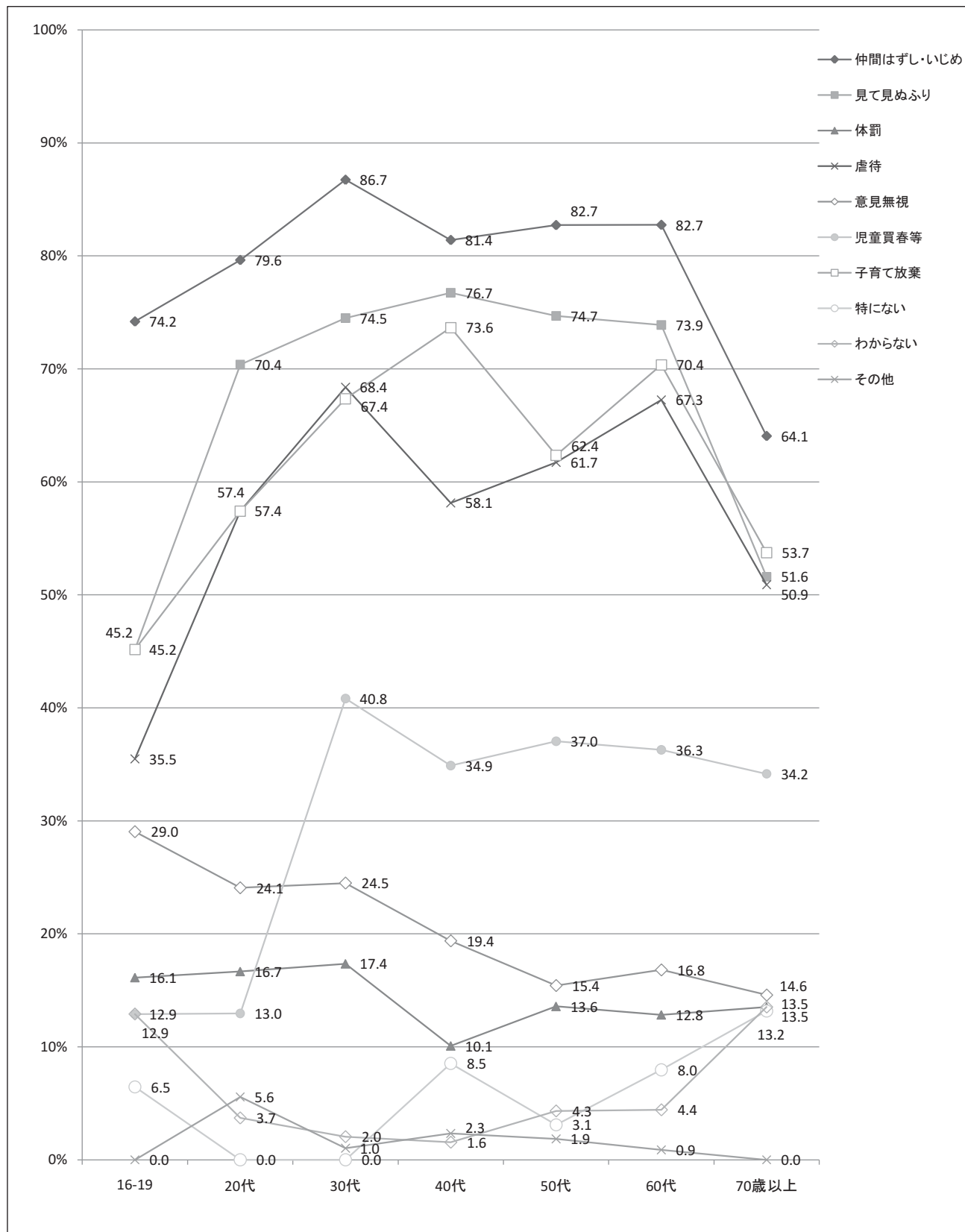
○「仲間はずし・いじめ」をあげた人が7割を越えて最も高く、次いで「見て見ぬふり」、「子育て放棄」、「虐待」が高い。

《 性別 》



○「体罰」、「特にない」、「わからない」は男性が高く、それ以外の選択肢は女性が高い。

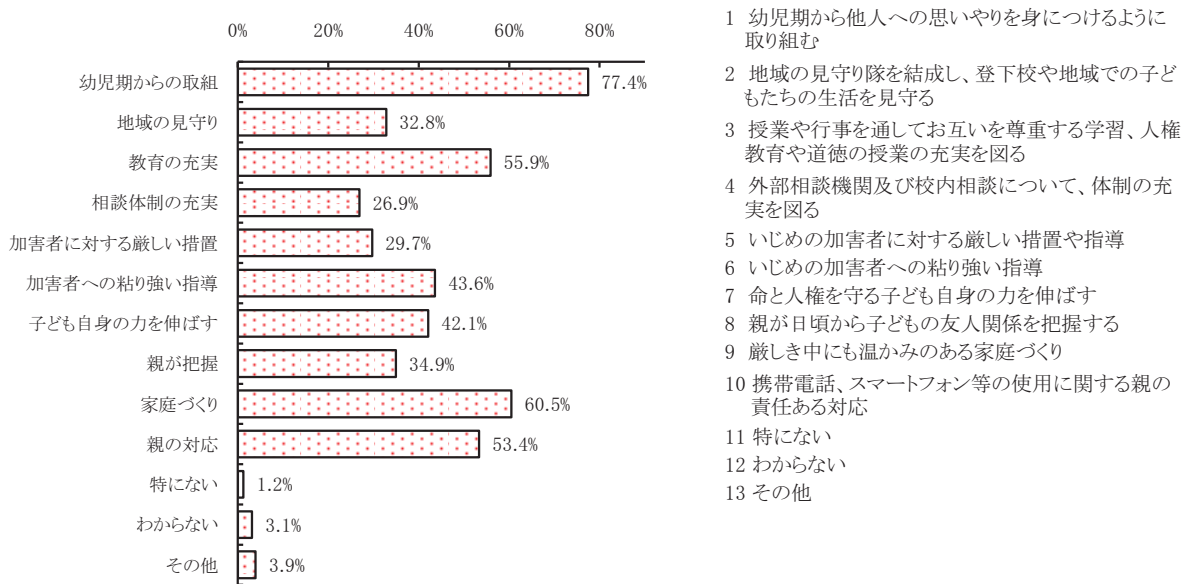
《 年代別 》



○「仲間はずし・いじめ」は30代(86.7%)が最も高く、70歳以上(64.1%)が最も低い。

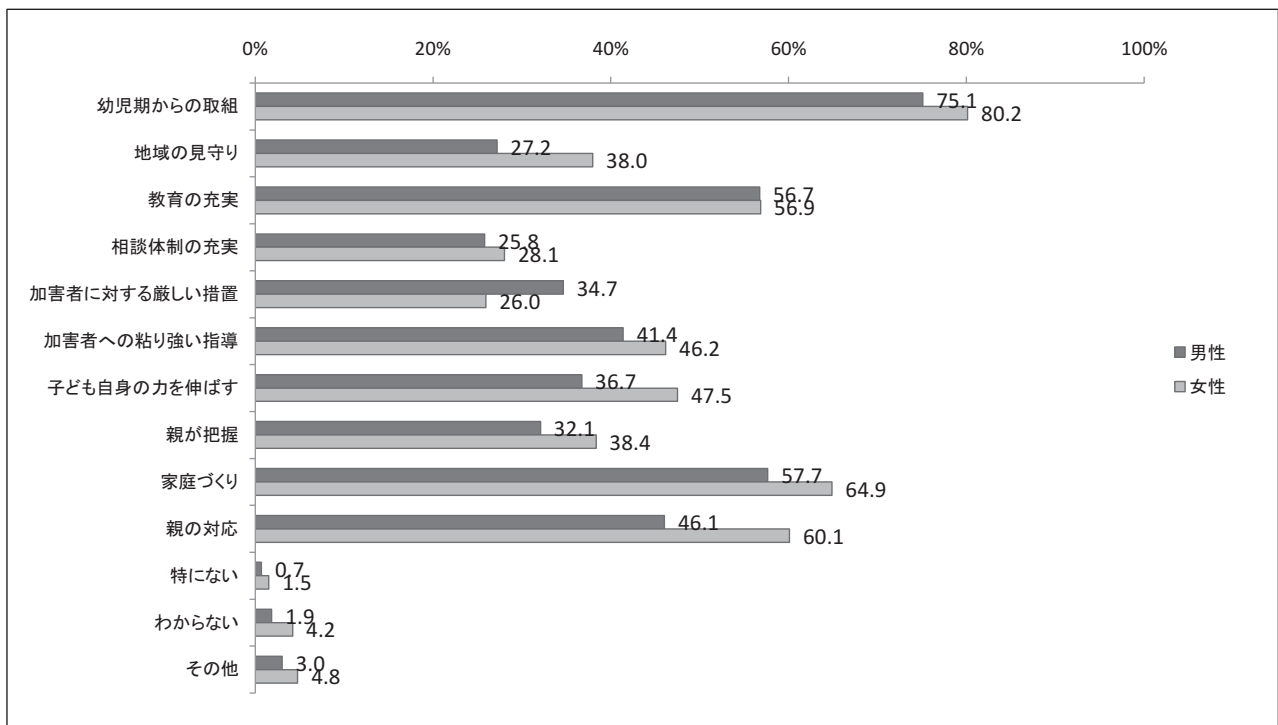
○「見て見ぬふり」は40代(76.7%)が最も高く、16-19歳(45.2%)が最も低い。

質問11 いじめをなくすために、あなたが必要だと思うことは何ですか。(複数回答) **新規**



○「幼児期からの取組」をあげた人が77.4%と最も高く、次いで「家庭づくり」、「教育の充実」、「親の対応」がそれぞれ5割を超えている。

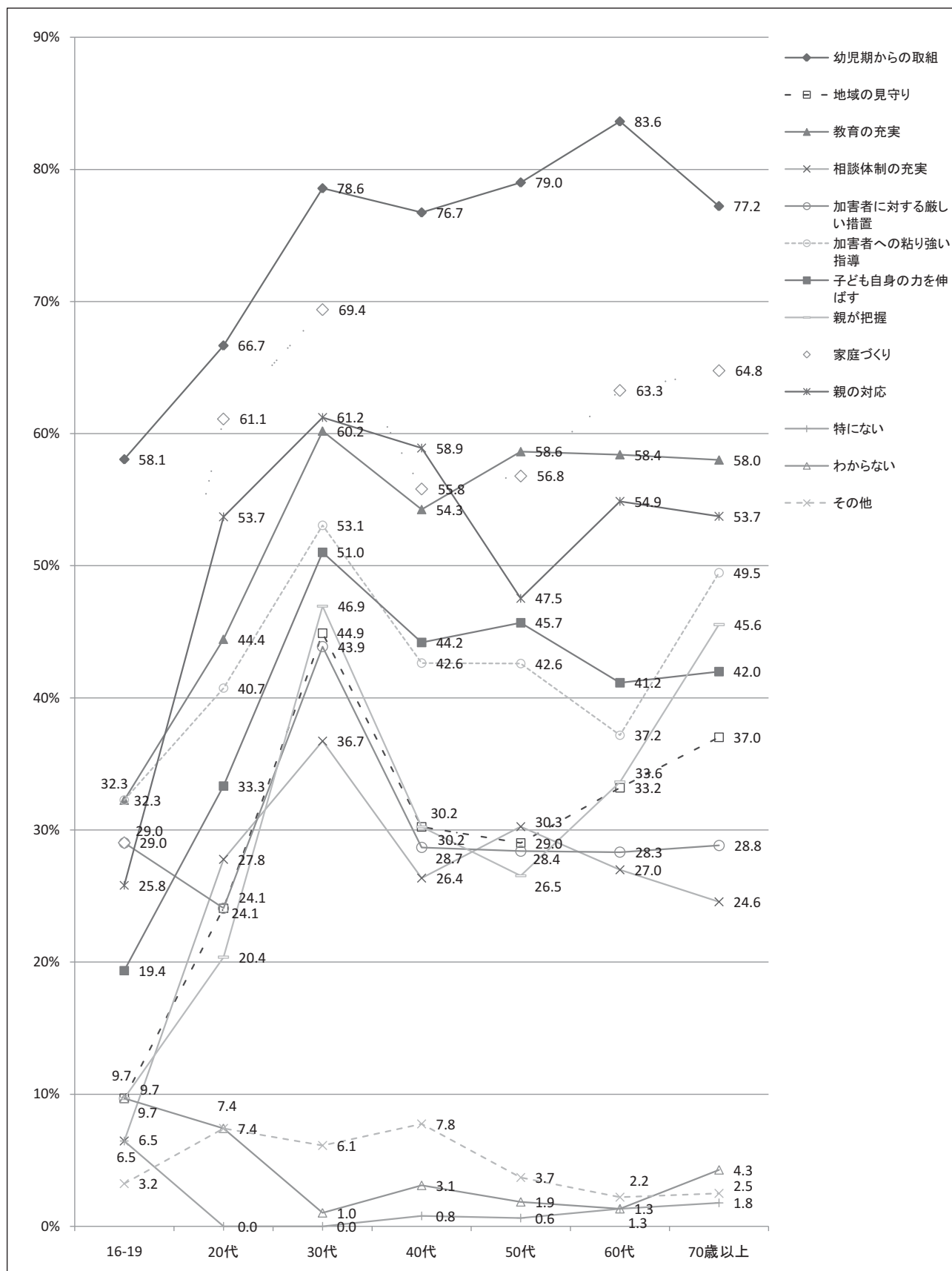
《 性別 》



○男性は「幼児期からの取組」(75.1%)が最も高く、次いで「家庭づくり」(57.7%)、「教育の充実」(56.7%)、「親の対応」(46.1%)が高い。

○女性は「幼児期からの取組」(80.2%)が最も高く、次いで「家庭づくり」(64.9%)、「親の対応」(60.1%)、「教育の充実」(56.9%)が高い。

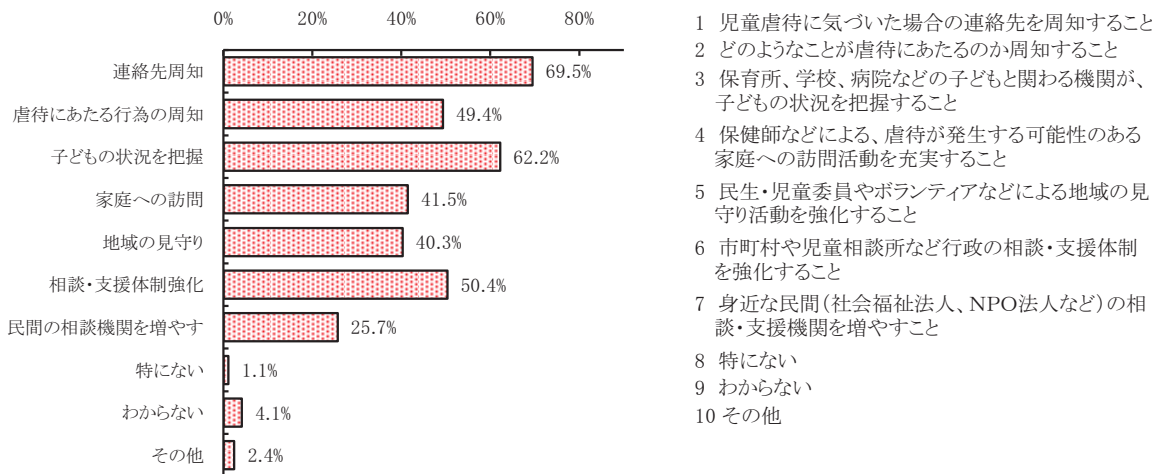
《 年代別 》



○「幼児期からの取組」は60代(83.6%)が最も高く、16-19歳(58.1%)が最も低い。

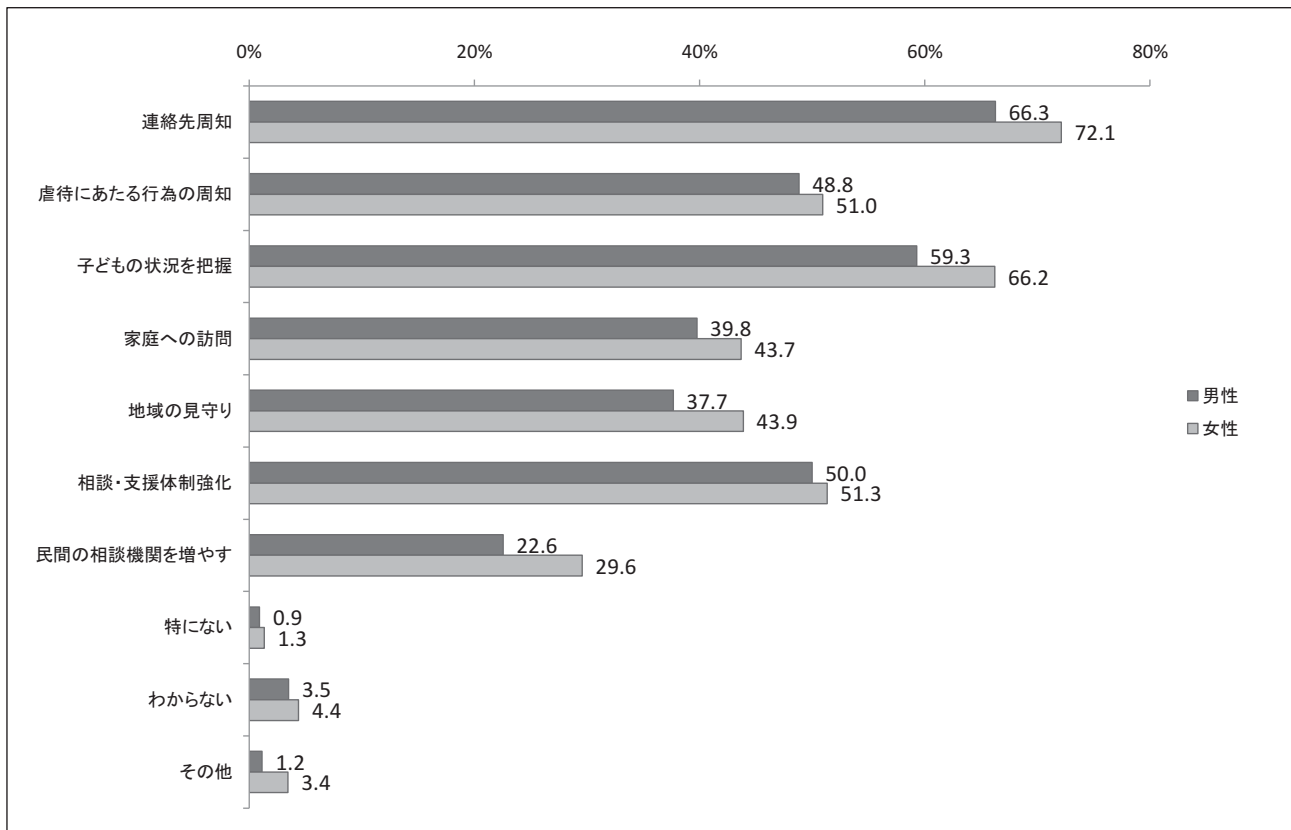
○「家庭づくり」は30代(69.4%)が最も高く、16-19歳(29.0%)が最も低い。

質問12 児童虐待をなくすために、あなたが必要だと思うことは何ですか。(複数回答) **新規**



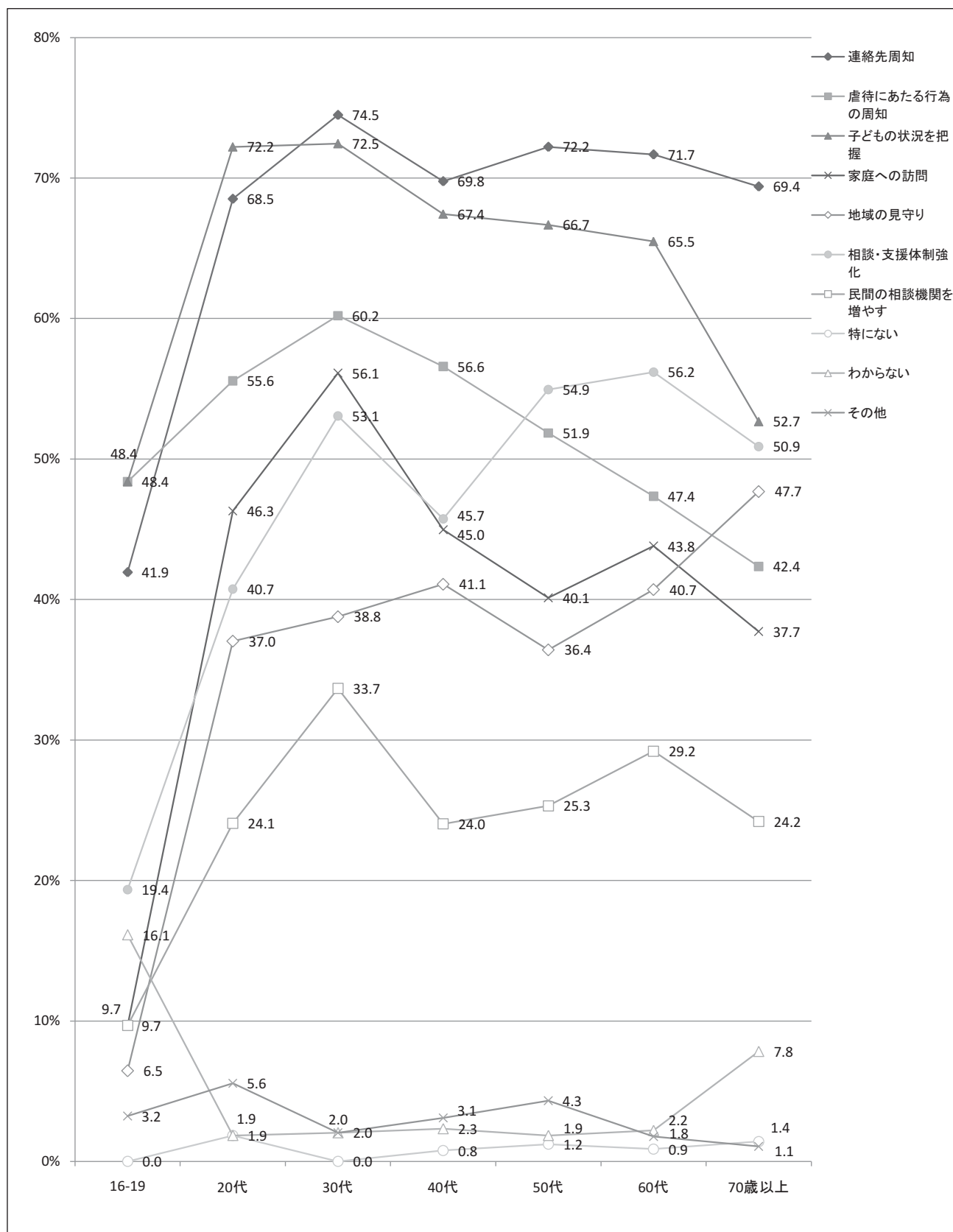
○「連絡先周知」をあげた人が69.5%と最も高く、次いで「子どもの状況を把握」、「相談・支援体制強化」、「虐待にあたる行為の周知」が高い。

《 性別 》



○すべての選択肢について、女性の方が高い。

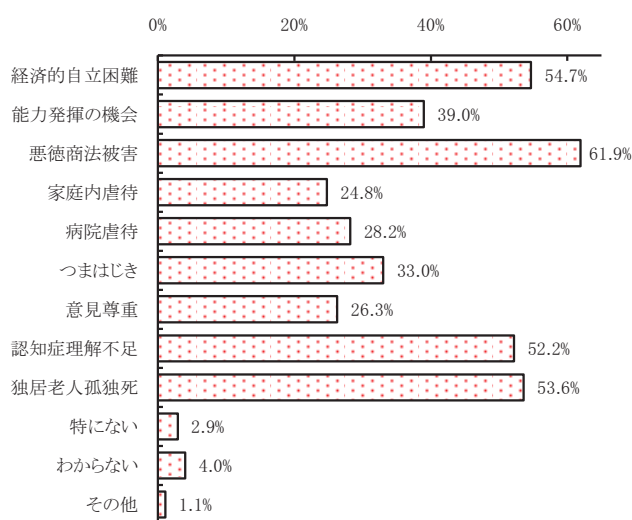
《 年代別 》



○「連絡先周知」は30代(74.5%)が最も高く、16-19歳(41.9%)が最も低い。

○「子どもの状況を把握」は30代(72.5%)が最も高く、16-19歳(48.4%)が最も低い。

質問13 あなたは、高齢者に関することからで、現在、どのような人権問題が起きていると思いますか。
(複数回答)



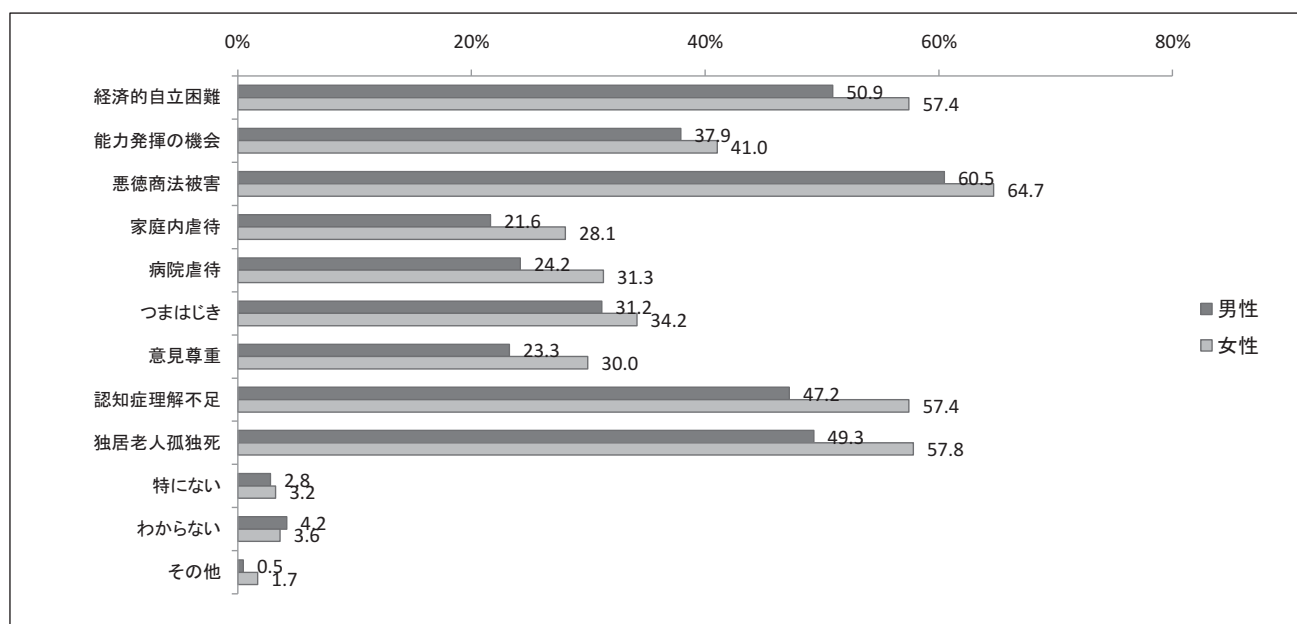
- 1 経済的に自立が困難なこと
- 2 社会参画や働ける能力を発揮する機会が少ないこと
- 3 悪徳商法の被害者が多いこと
- 4 家庭内での看護や介護において嫌がらせや虐待をすること
- 5 病院での看護や福祉施設において劣悪な処遇や虐待をすること
- 6 高齢者を邪魔者扱いし、つまはじきにすること
- 7 高齢者の意見や行動を尊重しないこと
- 8 認知症に関する理解が不足していること
- 9 地域、家族等とのつながりが無い独居老人の孤独死
- 10 特にない
- 11 わからない
- 12 その他

(%)

区分	今回調査	前回調査
経済的自立困難	54.7	52.1
能力発揮の機会	39.0	44.7
悪徳商法被害	61.9	52.1
家庭内虐待	24.8	44.2
病院虐待	28.2	48.3
つまはじき	33.0	54.2
意見尊重	26.3	34.6
認知症理解不足	52.2	49.3
独居老人孤独死	53.6	57.7
特にない	2.9	—
わからない	4.0	—
その他	1.1	—

○「悪徳商法被害」をあげた人が61.9%と最も高く、ついで「経済的自立困難」、「独居老人孤独死」、「認知症理解不足」がそれぞれ5割を超えている。

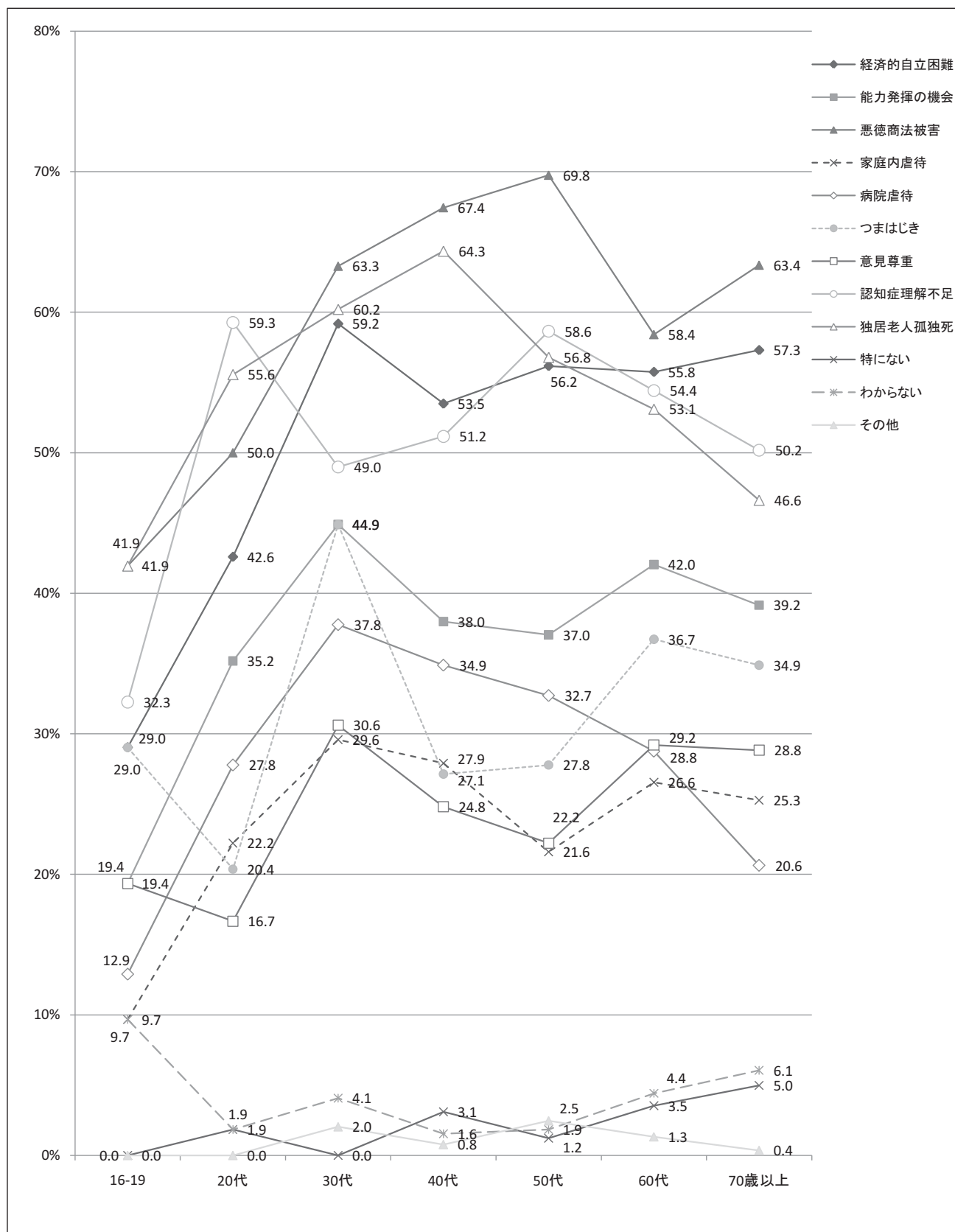
《 性別 》



○「認知症理解不足」は女性(57.4%)が男性(47.2%)より10.2%高い。

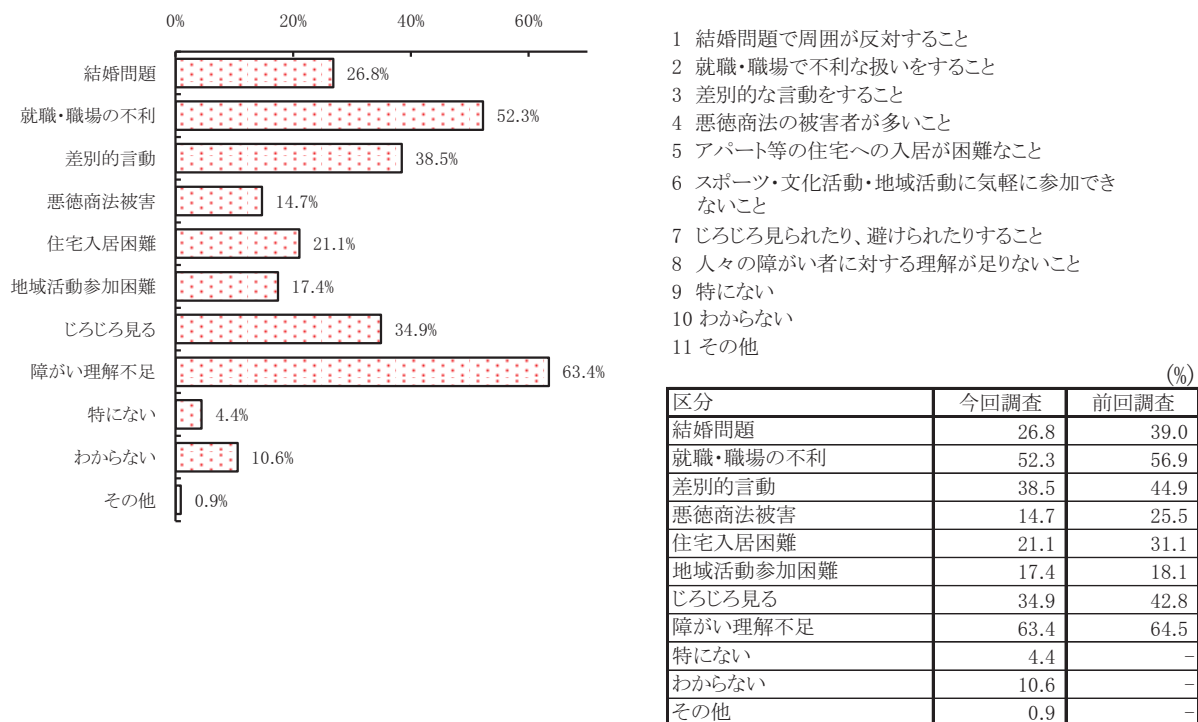
○「わからない」以外のすべての選択肢について女性の方が高い。

《 年代別 》



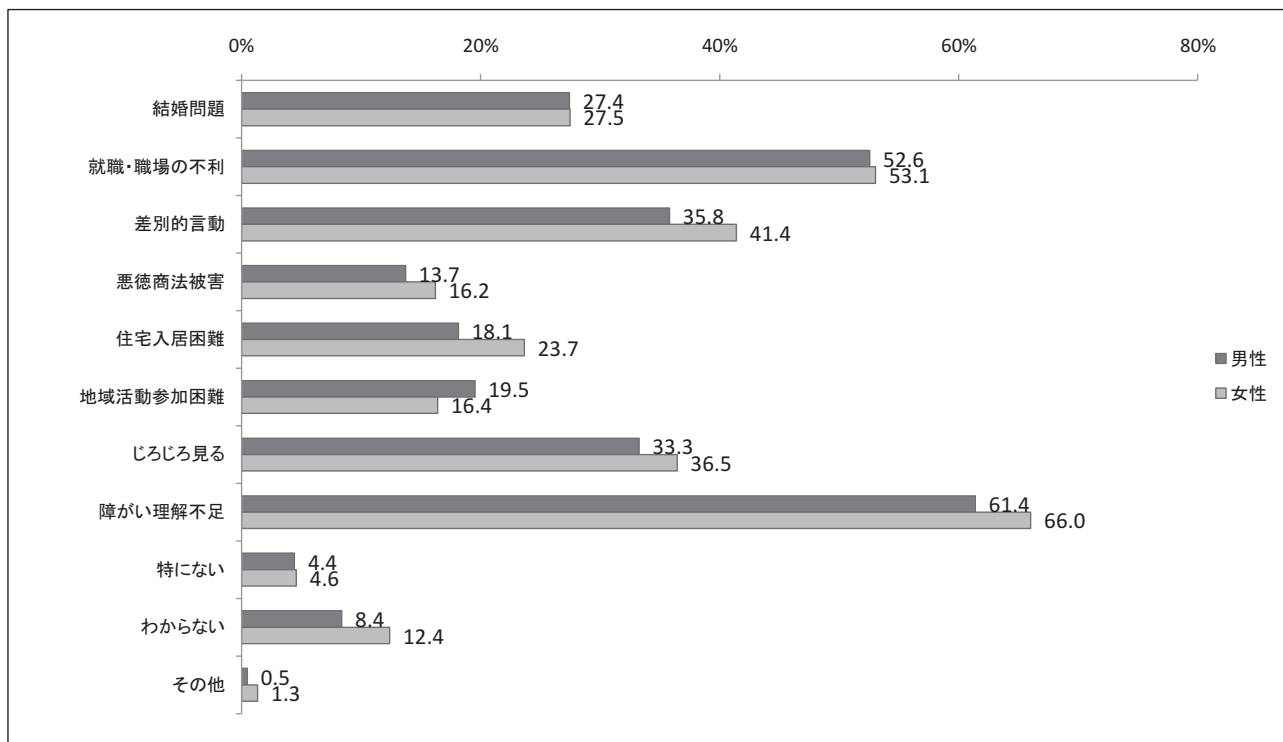
- 「悪徳商法被害」は50代(69.8%)が最も高く、16-19歳(41.9%)が最も低い。
- 「経済的自立困難」は30代(59.2%)が最も高く、16-19歳(29.0%)が最も低い。
- 「独居老人孤独死」は40代(64.3%)が最も高く、16-19歳(41.9%)が最も低い。

質問14 あなたは、障がい者に関し、現在、どのような人権問題が起きていると思いますか。(複数回答)



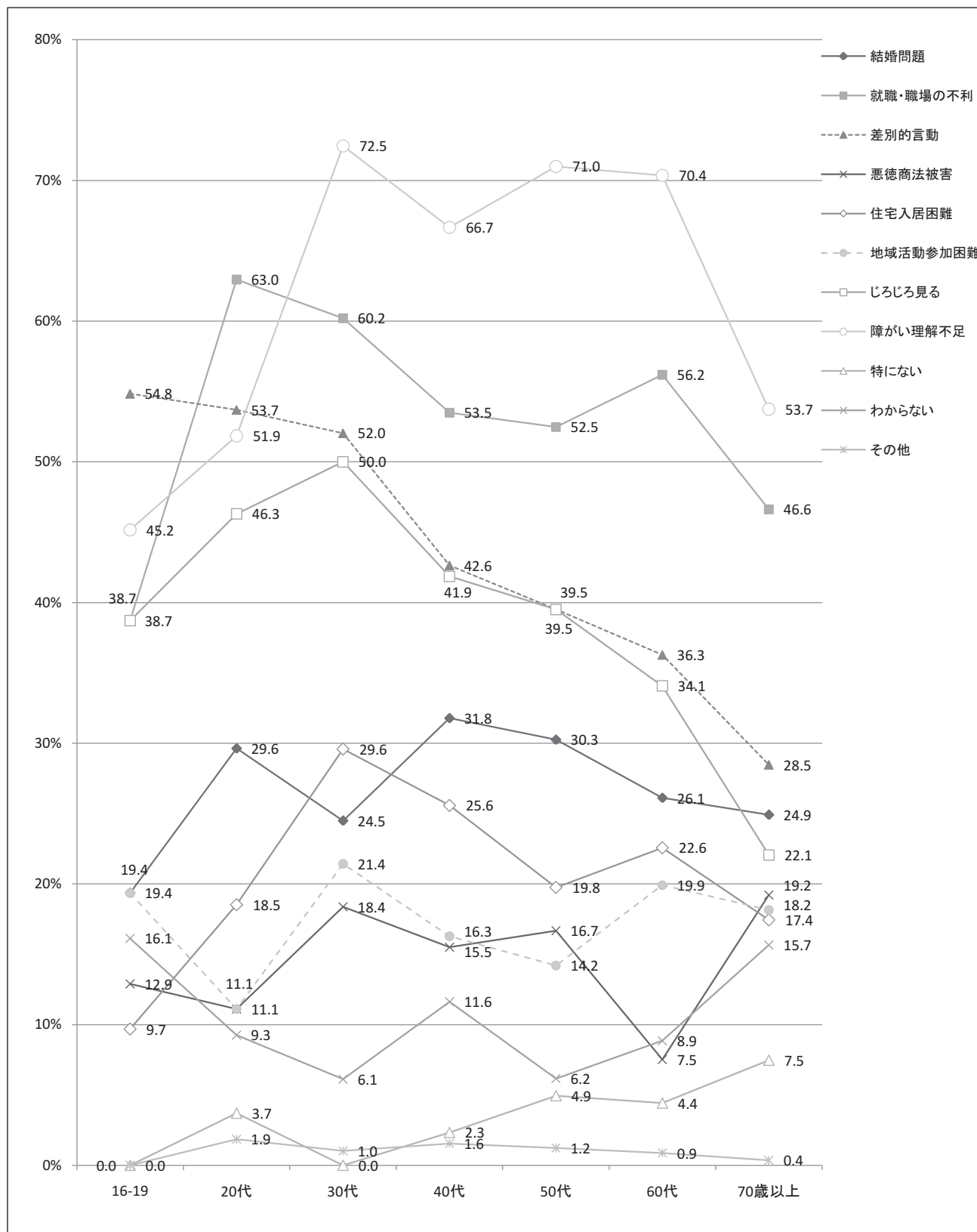
○「理解不足」をあげた人が63.4%と最も高く、次いで「就職・職場の不利」が5割を超えている。

《 性別 》



○「地域活動参加困難」以外のすべての選択肢について女性の方が高い。

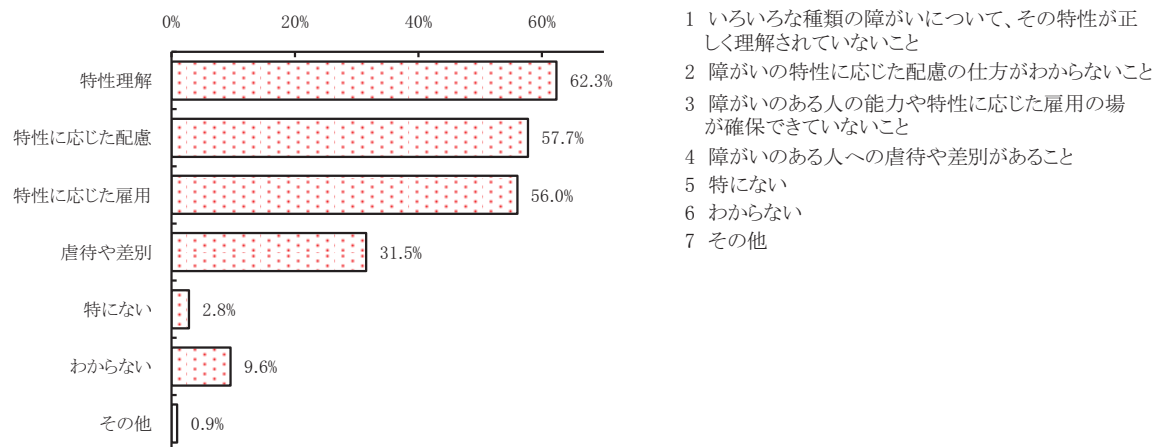
《 年代別 》



○「障がい理解不足」は30代(72.5%)が最も高く、16-19歳(45.2%)が最も低い。

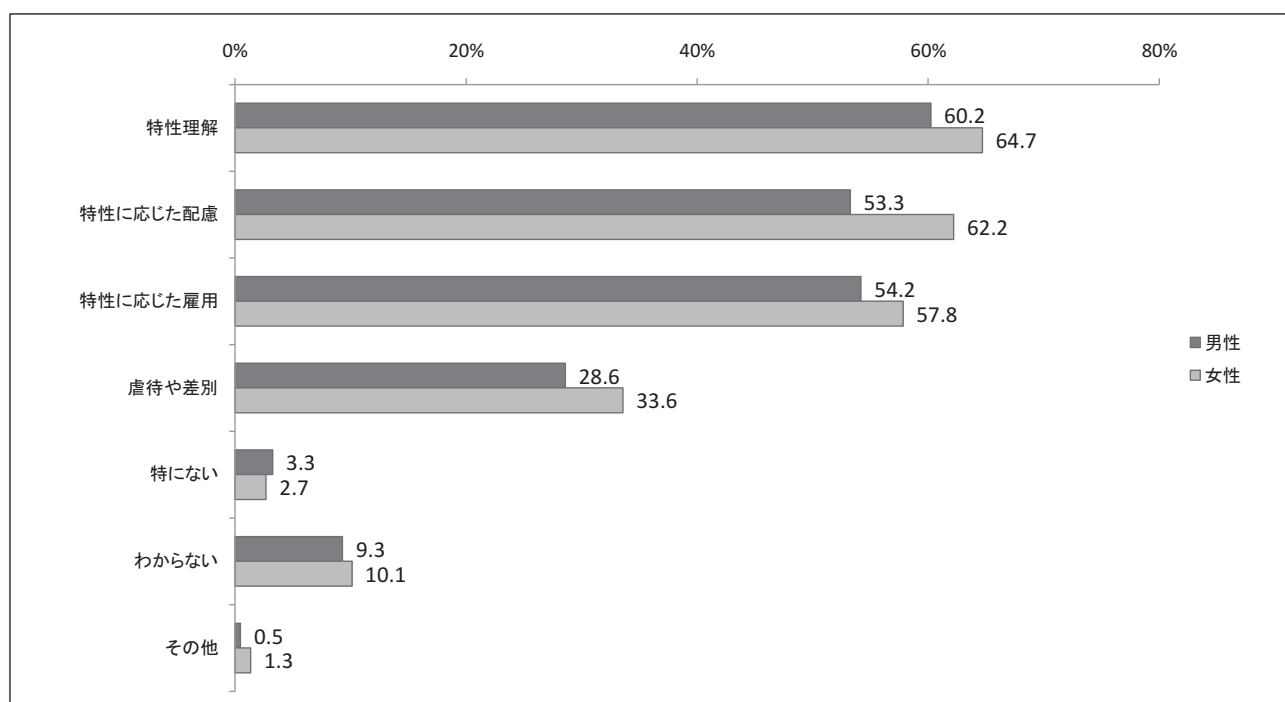
○「差別的言動」は16-19歳(54.8%)が最も高く、年代が上がるほど低くなっている。

質問15 障がいのある人もない人も共に生きる社会を実現するために、どのようなことがらを解決する必要があると思いますか。(複数回答) **新規**



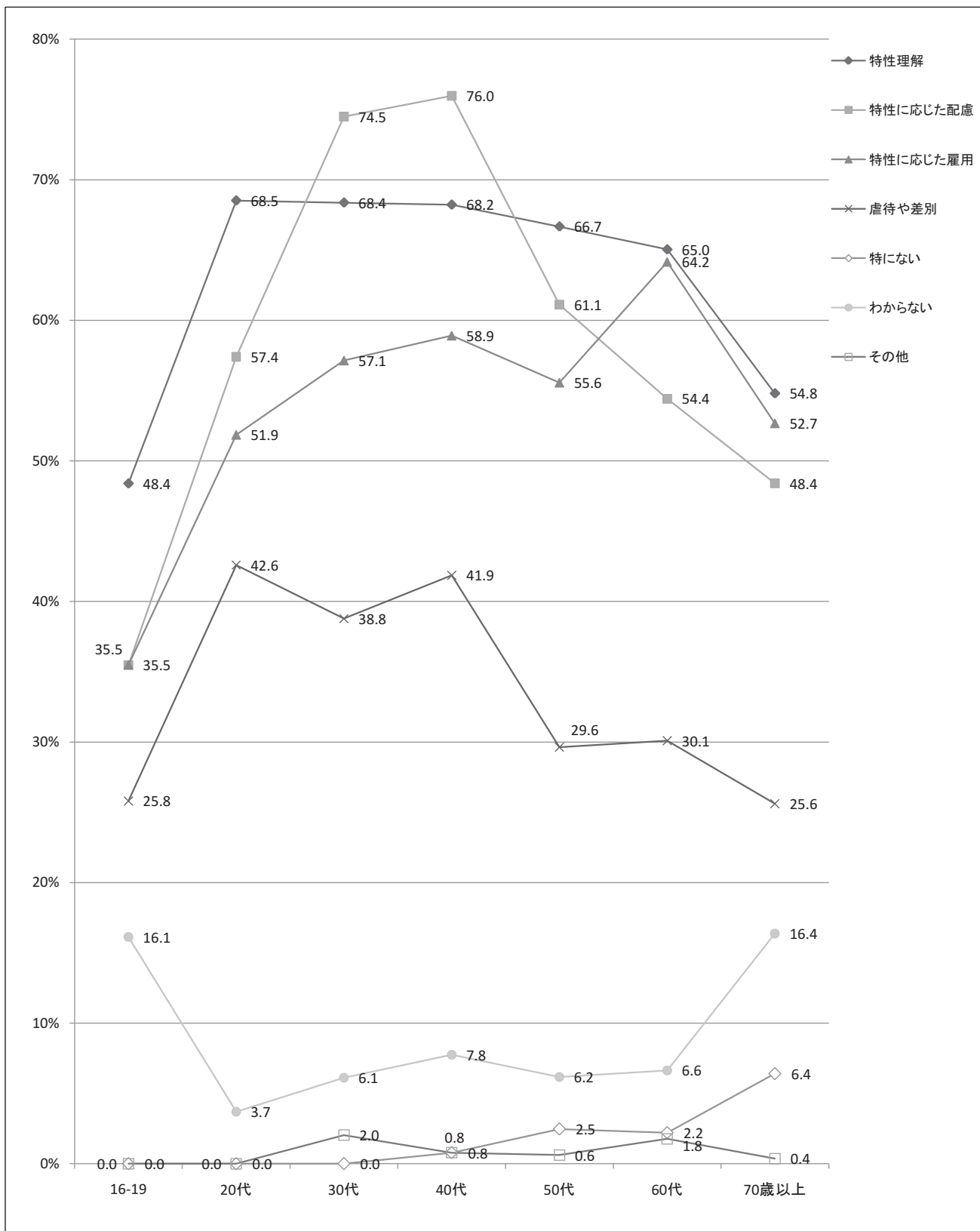
○「特性理解」をあげた人が62.3%と最も高く、次いで「特性に応じた配慮」、「雇用の場」が5割を超えている。

《 性別 》



○「特性に応じた配慮」は女性(62.2%)が男性(53.3%)よりも8.9%高い。

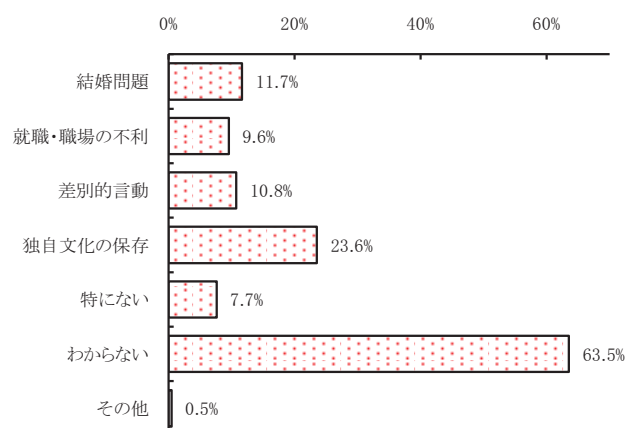
《 年代別 》



○「特性理解」は20代(68.5%)が最も高く、16-19歳(48.4%)が最も低い。

○「特性に応じた配慮」は40代(76.0%)が最も高く、16-19歳(35.5%)が最も低い。

質問16 あなたはアイヌの人々に関し、現在、どのような人権問題が起きていると思いますか。(複数回答)

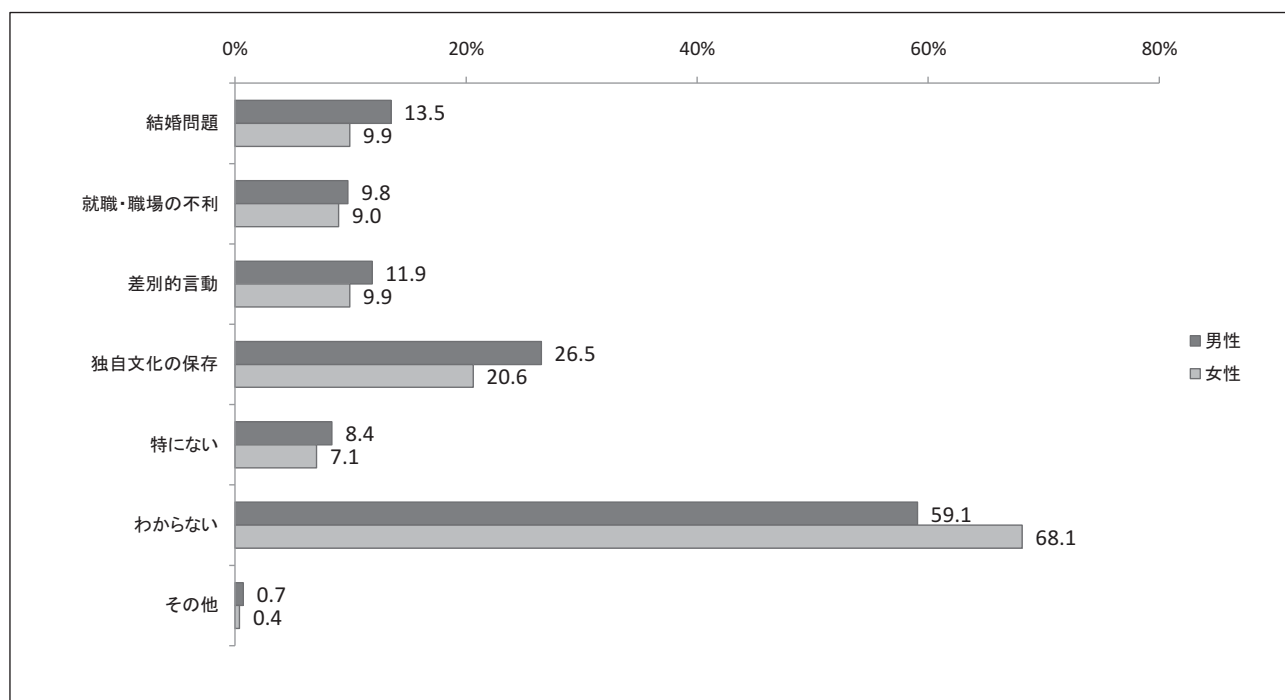


- 1 結婚問題で周囲が反対すること
- 2 就職・職場で不利な扱いをすること
- 3 差別的な言動をすること
- 4 独自の文化や伝統の保存、伝承が図られていないこと
- 5 特にない
- 6 わからない
- 7 その他

区分			(%)
区分	今回調査	前回調査	
結婚問題	11.7	24.2	
就職・職場の不利	9.6	19.6	
差別的言動	10.8	25.6	
独自文化の保存	23.6	53.4	
特にない	7.7	—	
わからない	63.5	—	
その他	0.5	—	

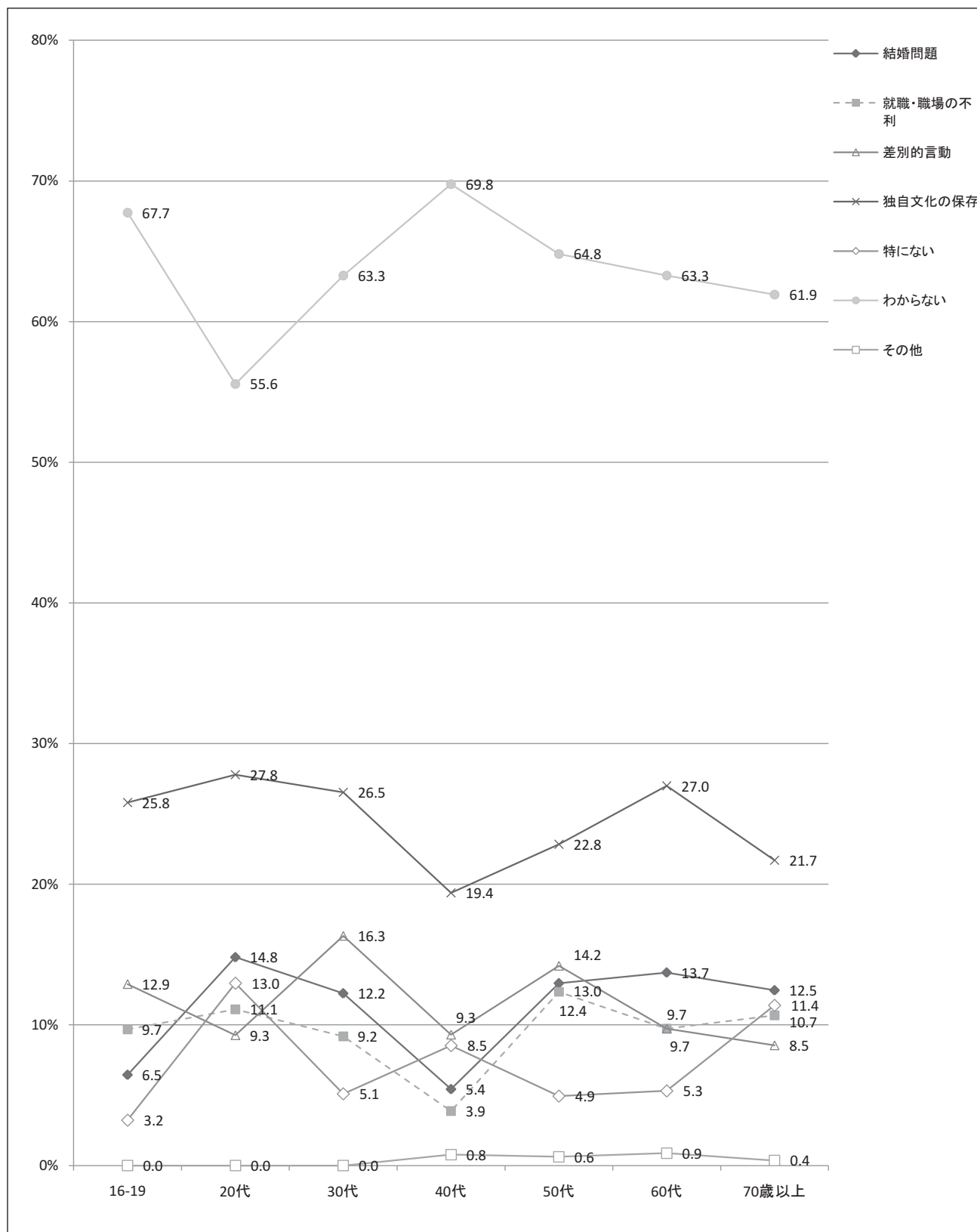
○「わからない」と答えた人が63.5%と最も高い。

《 性別 》



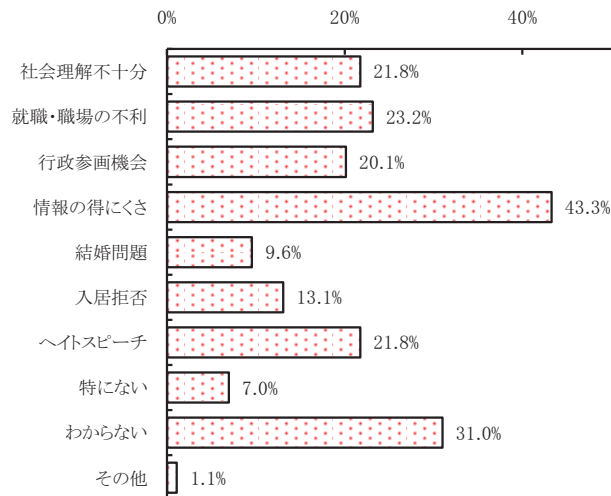
○「わからない」が男性、女性ともに最も高い。

《 年代別 》



○すべての年代で「わからない」が最も多い。

質問17 日本に居住している外国人に関し、現在、どのような人権問題が起きていると思いますか。
(複数回答)



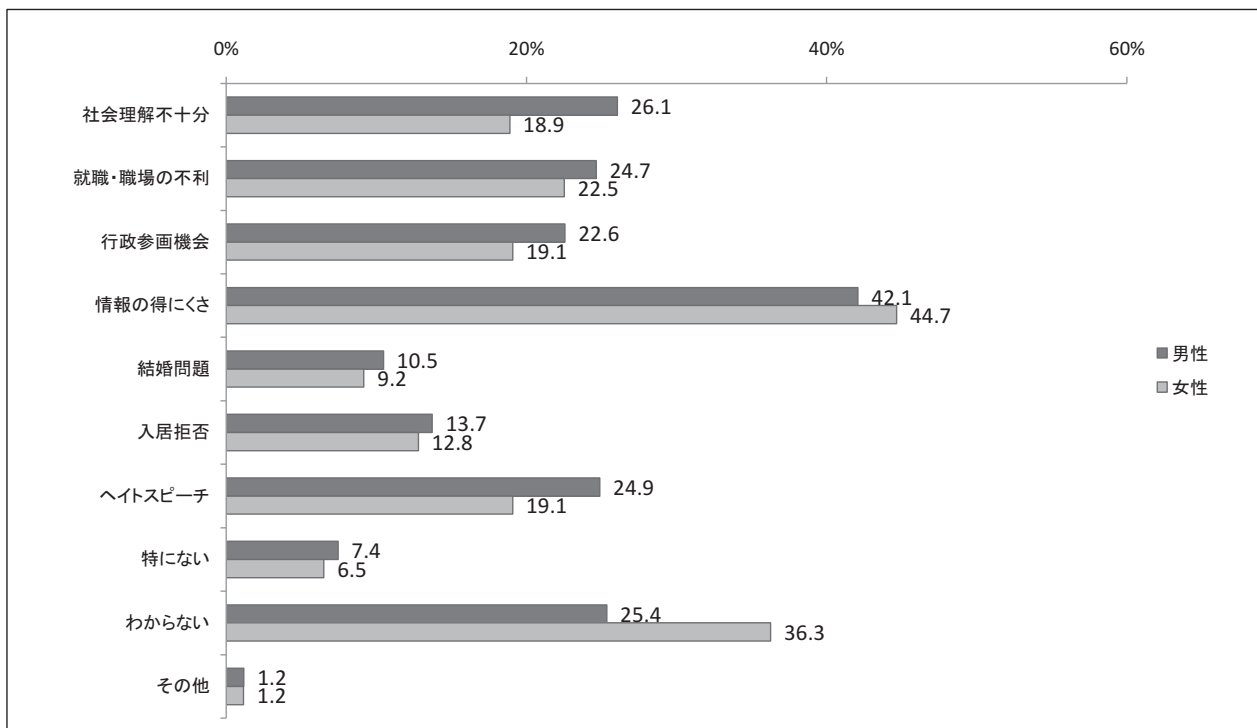
- 1 交際や関わりを避けるなど、地域社会での理解や認識が十分でないこと
- 2 就職や仕事の内容、待遇で不利な扱いをすること
- 3 外国人の行政への参画機会が少ないこと
- 4 言語が異なるため、保健・医療・福祉、防災、教育などの日常生活に必要な情報が得にくいこと
- 5 結婚問題で周囲が反対すること
- 6 アパート等の住宅への入居を拒否すること
- 7 ヘイトスピーチなど特定の国籍の外国人を排斥する趣旨の言動を行うこと
- 8 特にない
- 9 わからない
- 10 その他

(%)

区分	今回調査	前回調査
社会理解不十分	21.8	34.9
就職・職場の不利	23.2	39.3
行政参画機会	20.1	27.5
情報の得にくさ	43.3	59.5
結婚問題	9.6	18.0
入居拒否	13.1	22.8
ヘイトスピーチ	21.8	-
特にない	7.0	-
わからない	31.0	-
その他	1.1	-

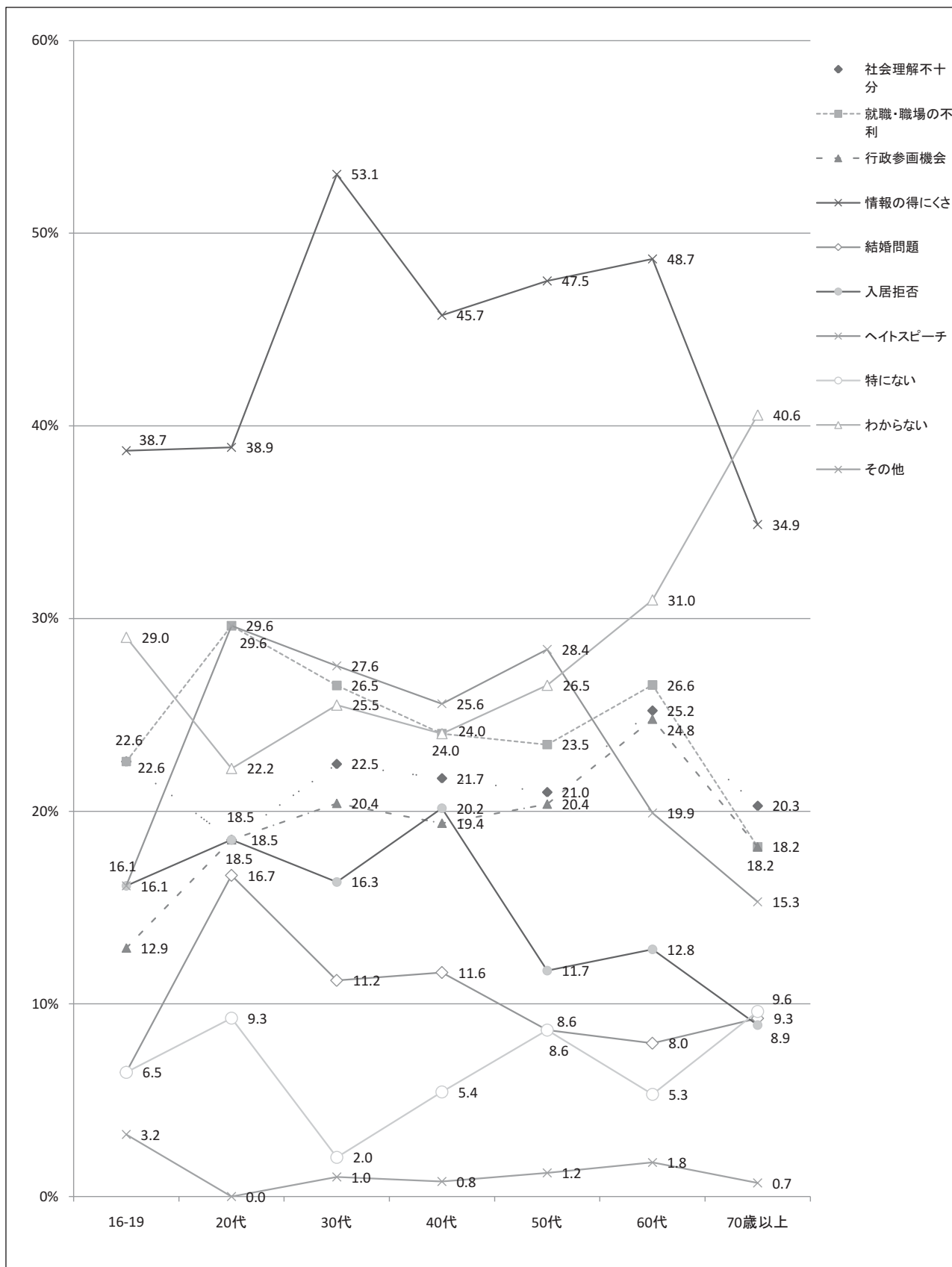
○「情報の得にくさ」をあげた人が43.3%と最も高い。

《 性別 》



- 男性、女性ともに「情報の得にくさ」が最も高い。
○「社会理解不十分」、「ヘイトスピーチ」は男性の方が特に高い。
○「わからない」は女性の方が特に高い。

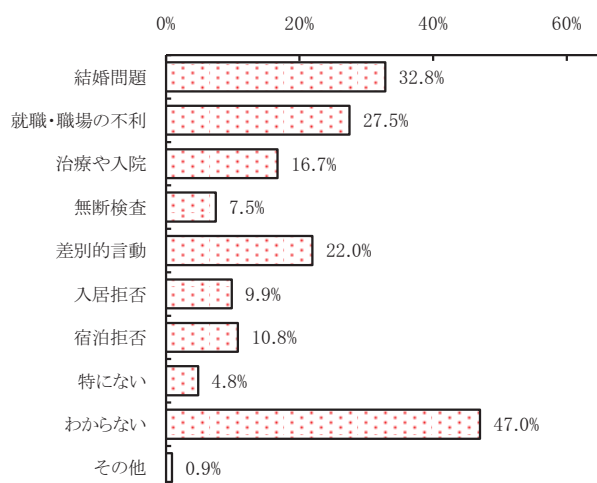
《 年代別 》



○「情報の得にくさ」は30代(53.1%)が最も高く、70歳以上(34.9%)が最も低い。

○「わからない」は70歳以上(40.6%)が最も高く、20代(22.2%)が最も低い。

質問18 あなたは、HIV感染者等に関し、現在、どのような人権問題が起きていると思いますか。(複数回答)

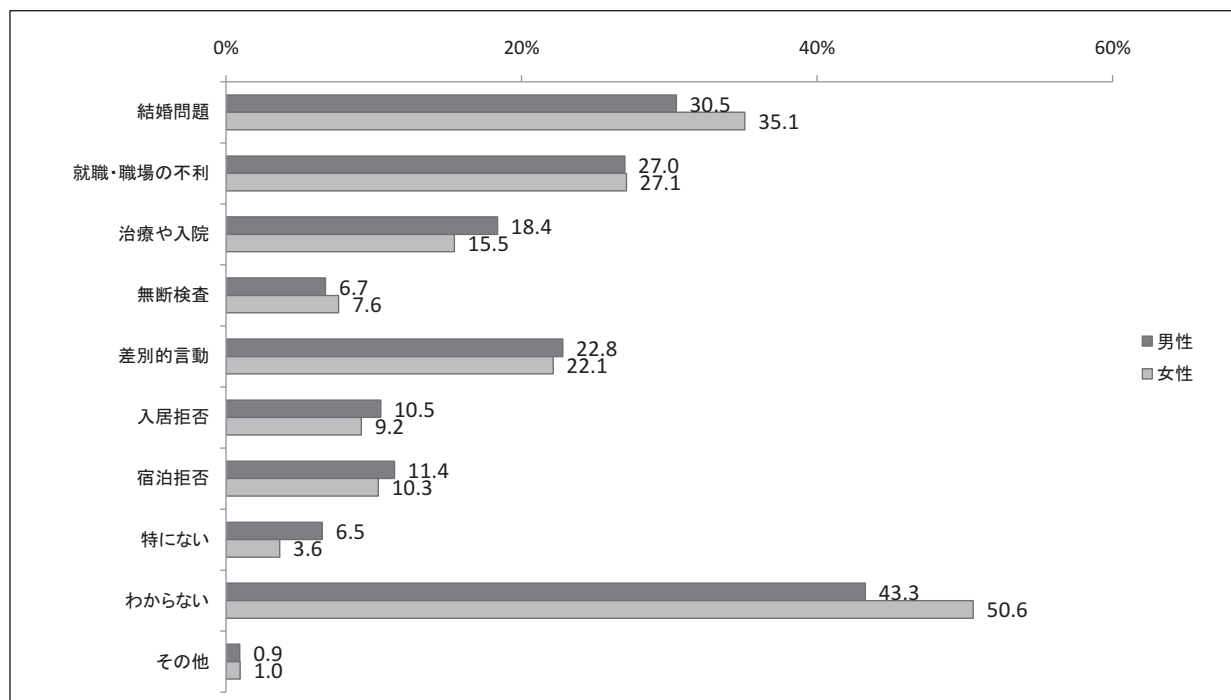


- 1 結婚問題で周囲が反対すること
- 2 就職・職場で不利な扱いをすること
- 3 治療や入院を断ること
- 4 無断でエイズ検査等を行うこと
- 5 差別的な言動をすること
- 6 アパート等の住宅への入居を拒否すること
- 7 宿泊を拒否すること
- 8 特にない
- 9 わからない
- 10 その他

区分	今回調査 (%)	前回調査 (%)
結婚問題	32.8	56.9
就職・職場の不利	27.5	44.8
治療や入院	16.7	34.8
無断検査	7.5	14.7
差別的言動	22.0	38.1
入居拒否	9.9	26.1
宿泊拒否	10.8	29.0
特にない	4.8	—
わからない	47.0	—
その他	0.9	—

○「わからない」と答えた人が47.0%と最も高い。

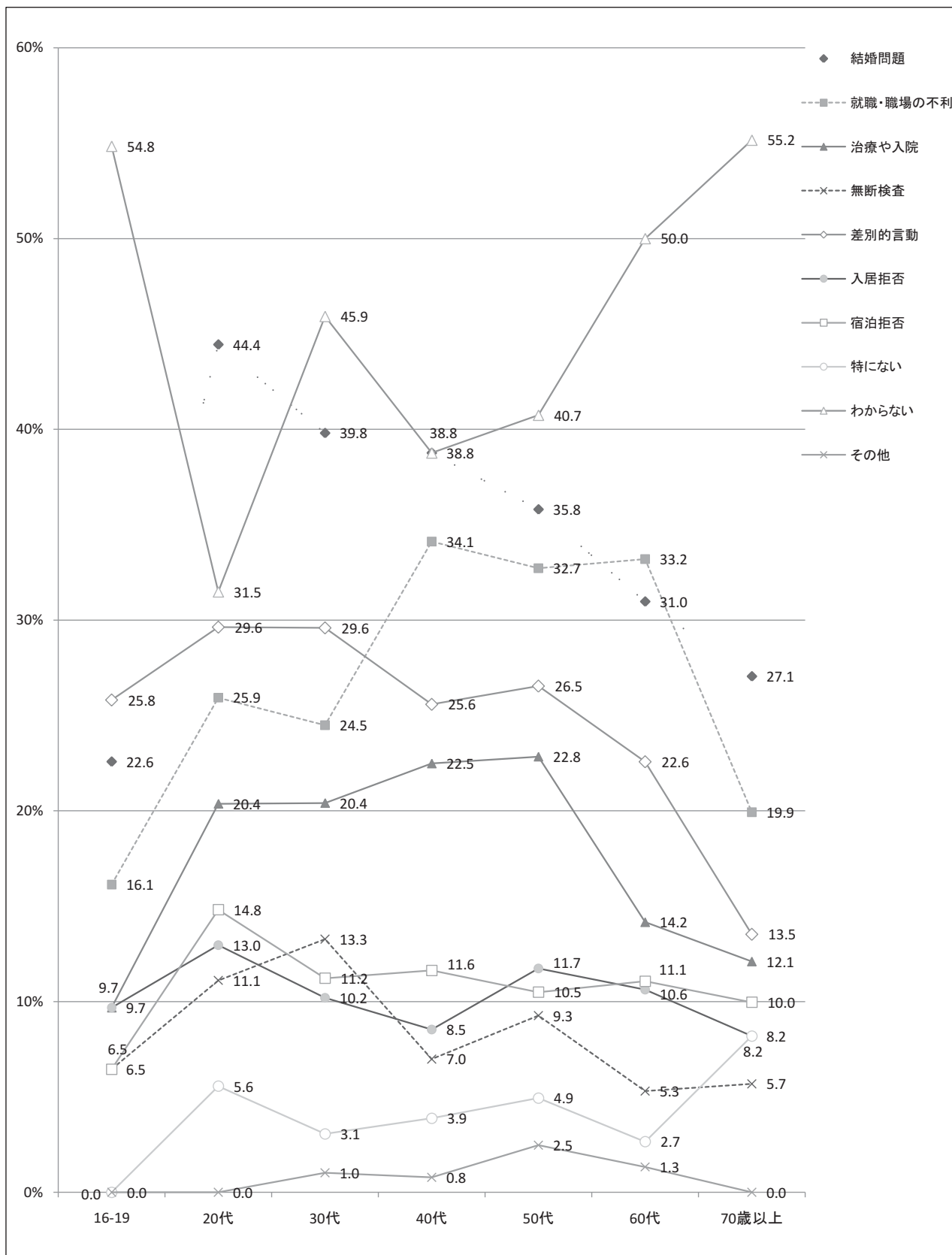
《 性別 》



○男性、女性ともに「わからない」が最も高い。

○「結婚問題」は女性(35.1%)が男性(30.5%)より4.6%高い。

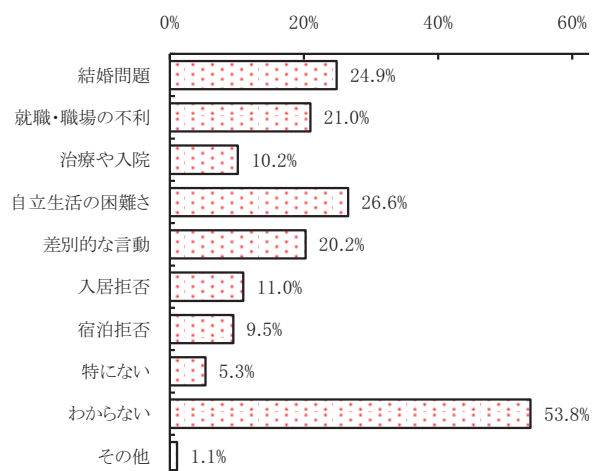
《 年代別 》



○20代以外の年代は「わからない」が最も高い。

○「結婚問題」は20代(44.4%)が最も高く、16-19歳(22.6%)が最も低い。

質問19 あなたは、ハンセン病患者・元患者やその家族に関し、現在、どのような人権問題が起きていると思いますか。(複数回答)

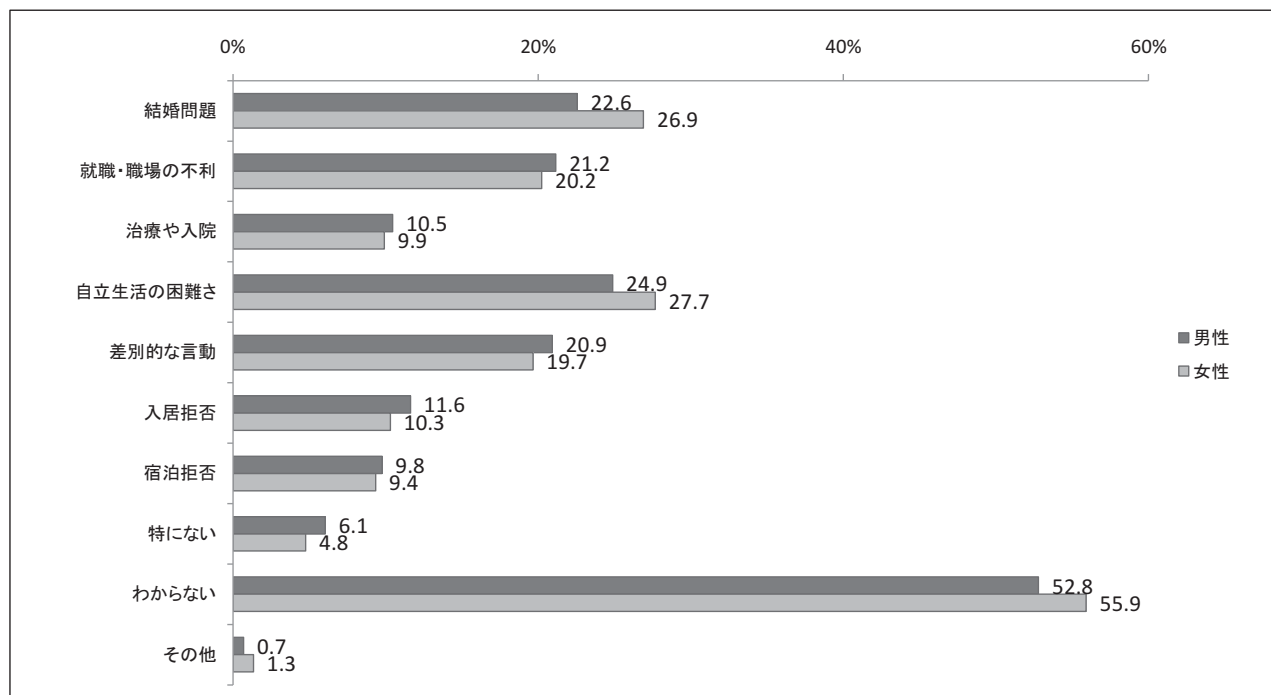


- 1 結婚問題で周囲が反対すること
- 2 就職・職場で不利な扱いをすること
- 3 治療や入院を断ること
- 4 ハンセン病療養所の外で自立した生活を営むのが困難なこと
- 5 差別的な言動をすること
- 6 アパート等の入居を拒否すること
- 7 宿泊を拒否すること
- 8 特にない
- 9 わからない
- 10 その他

区分	今回調査	前回調査
結婚問題	24.9	47.0
就職・職場の不利	21.0	38.4
治療や入院	10.2	24.1
自立生活の困難さ	26.6	54.1
差別的な言動	20.2	36.9
入居拒否	11.0	25.7
宿泊拒否	9.5	27.8
特にない	5.3	—
わからない	53.8	—
その他	1.1	—

○「わからない」と答えた人が53.8%と最も高い。

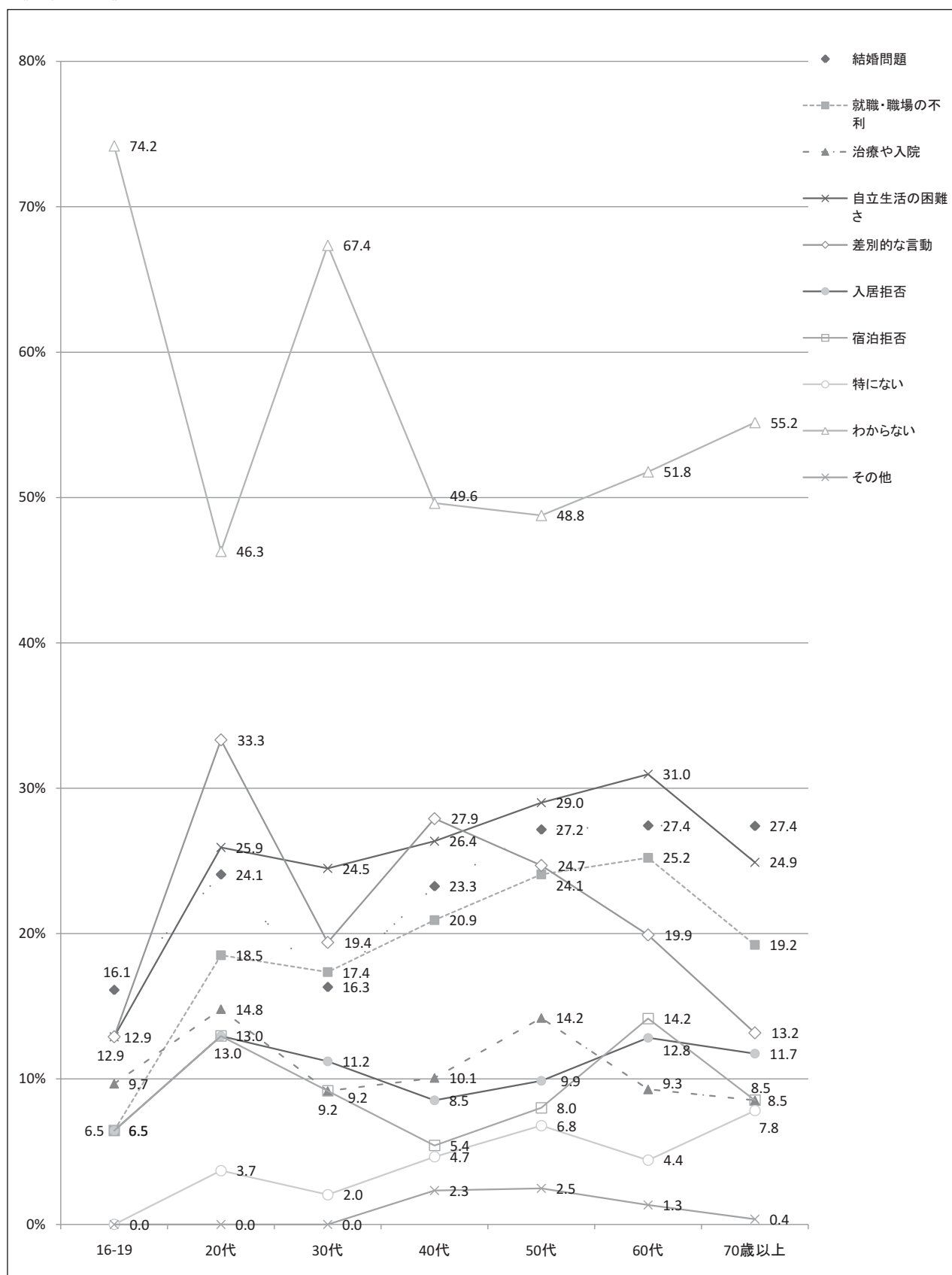
《 性別 》



○男性、女性ともに「わからない」が最も高い。

○「結婚問題」は女性(26.9%)が男性(22.6%)より4.3%高い。

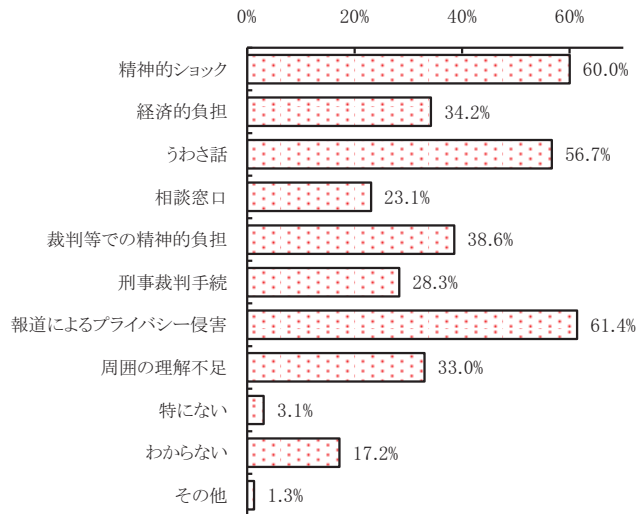
《 年代別 》



○すべての年代で「わからない」が最も高い。

○「差別的な言動」は20代(33.3%)が最も高く、16-19歳(12.9%)が最も低い。

質問20 あなたは、犯罪被害者やその家族に関し、現在、どのような人権問題が起きていると思いますか。
(複数回答)

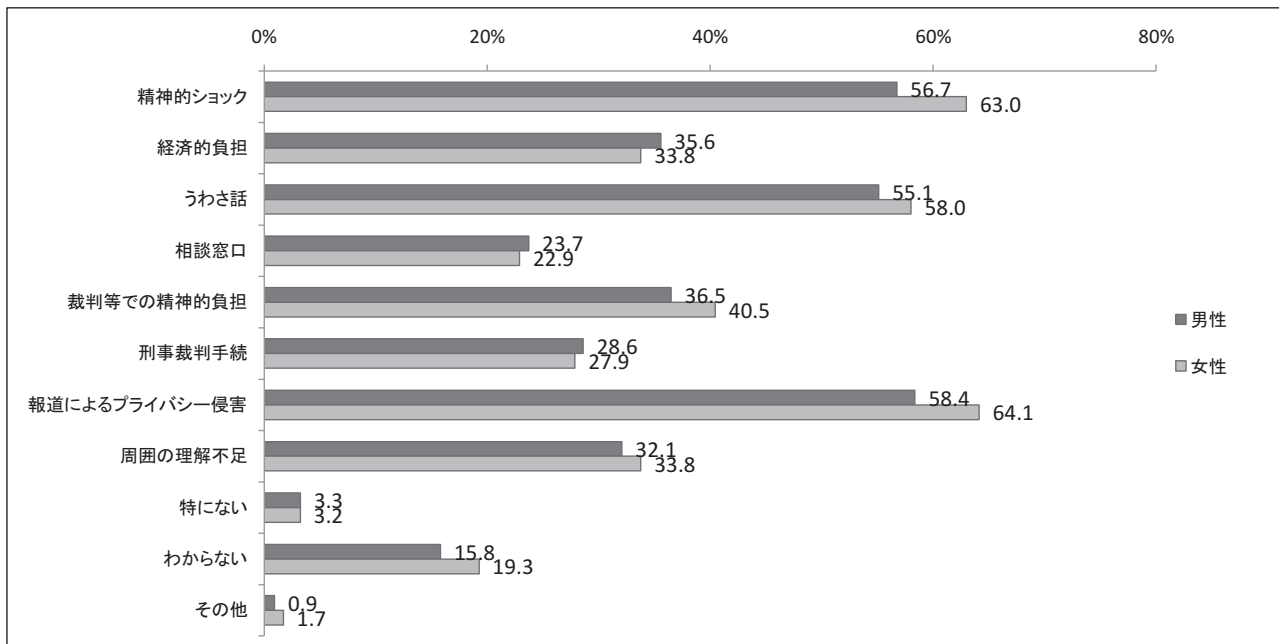


- 1 犯罪行為によって精神的なショックを受けること
- 2 犯罪行為によって経済的負担を受けること
- 3 事件のことにに関して、周囲にうわさ話をされること
- 4 相談窓口に相談しても期待通りの結果が得られないこと
- 5 捜査や刑事裁判において精神的負担を受けること
- 6 刑事裁判手続に必ずしも被害者の声が十分反映されるわけではないこと
- 7 報道によってプライバシーに関することが公表されたり、取材によって私生活の平穏が保てなくなること
- 8 精神的負担や経済的負担を周囲の人が理解してくれないこと
- 9 特にない
- 10 わからない
- 11 その他

(%)		
区分	今回調査	前回調査
精神的ショック	60.0	63.5
経済的負担	34.2	41.6
うわさ話	56.7	58.9
相談窓口	23.1	30.9
裁判等での精神的負担	38.6	45.6
刑事裁判手続	28.3	46.5
報道によるプライバシー侵害	61.4	73.2
周囲の理解不足	33.0	—
特にない	3.1	—
わからない	17.2	—
その他	1.3	—

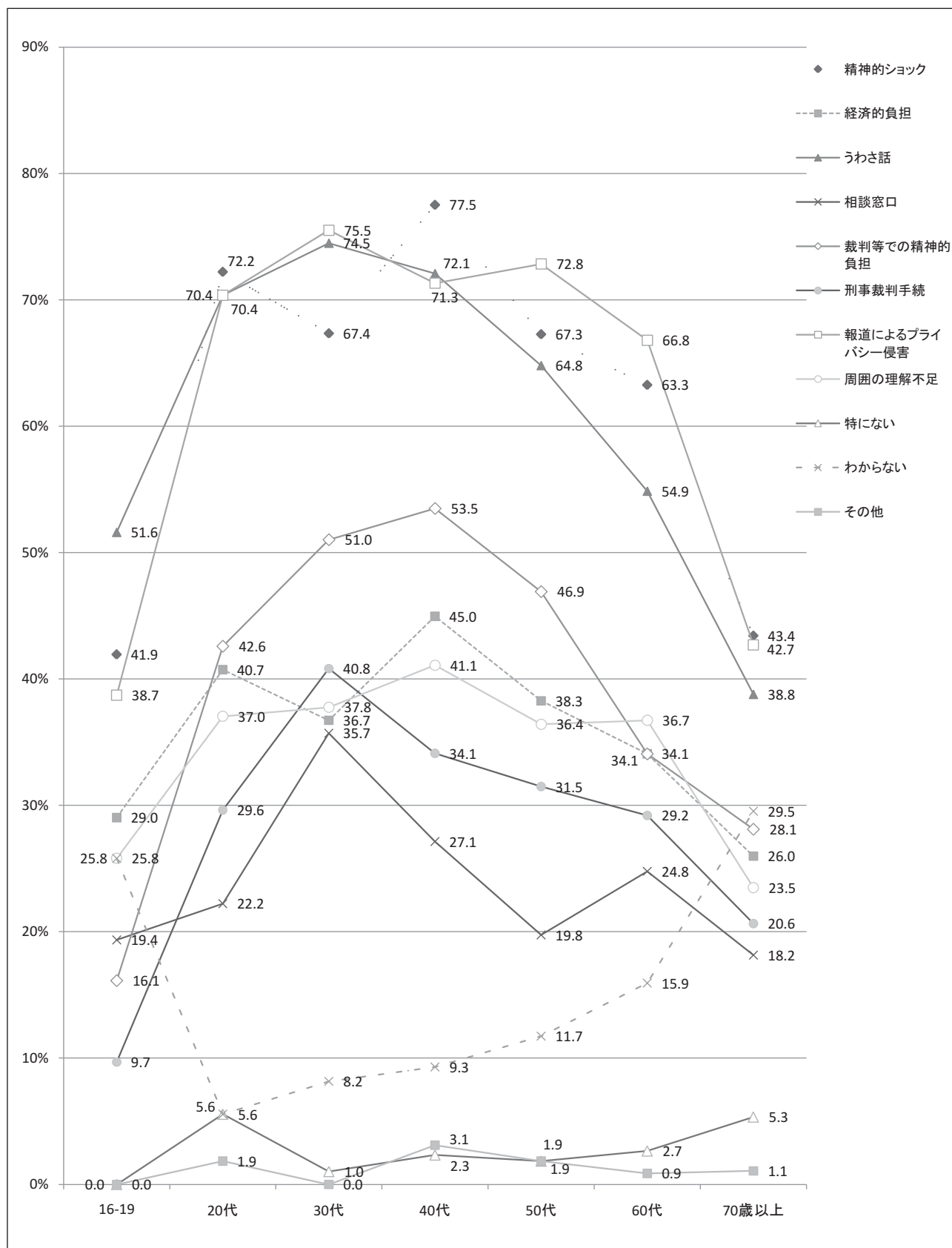
○「報道によるプライバシー侵害」をあげた人が61.4%と最も高く、次いで「精神的ショック」、「うわさ話」が5割を超えている。

《 性別 》



○「報道によるプライバシー侵害」が男性(58.4%)、女性(64.1%)ともに最も高い。

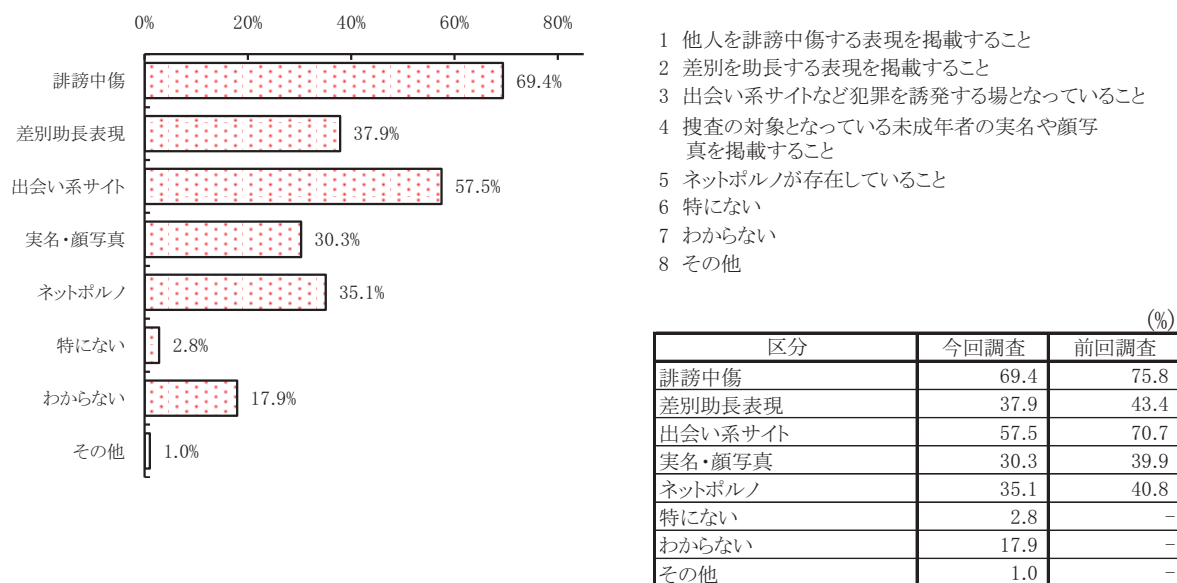
《 年代別 》



○「報道によるプライバシー侵害」は30代(75.5%)が最も高く、16-19歳(38.7%)が最も低い。

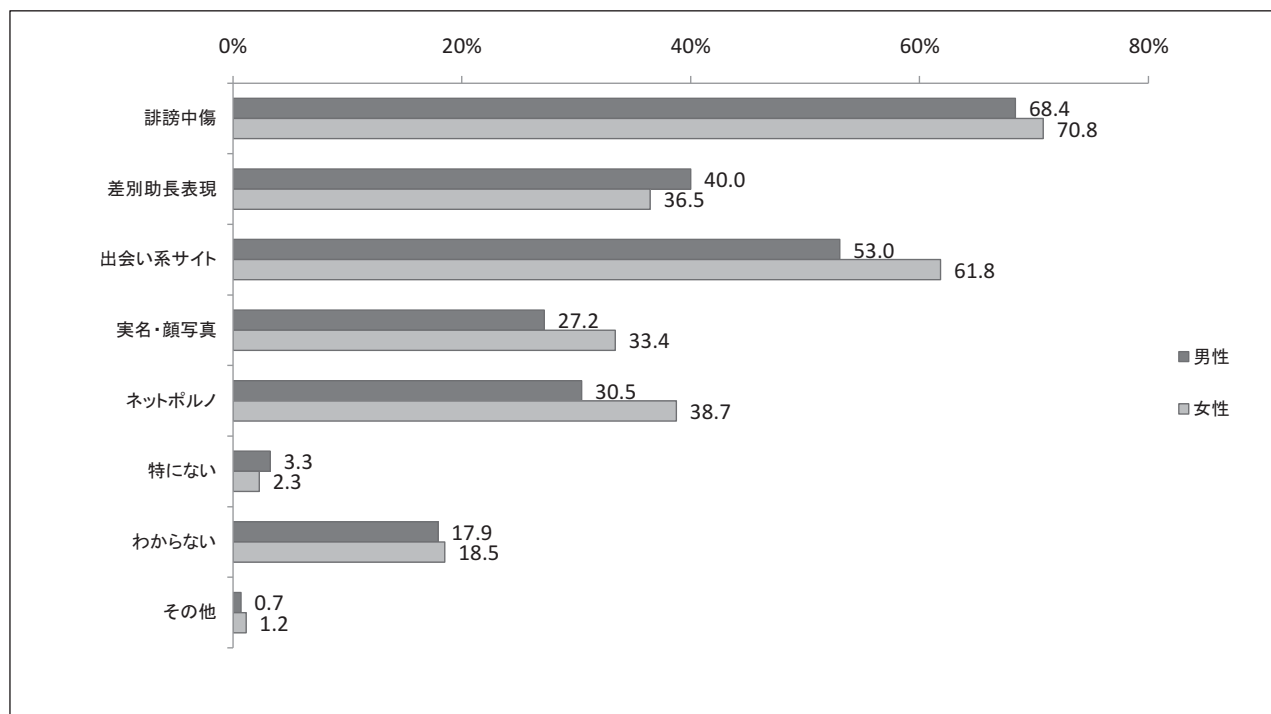
○「精神的ショック」は40代(77.5%)が最も高く、16-19歳(41.9%)が最も低い。

質問21 あなたは、インターネットによる人権侵害に関し、現在、どのような問題が起きていると思いますか。(複数回答)



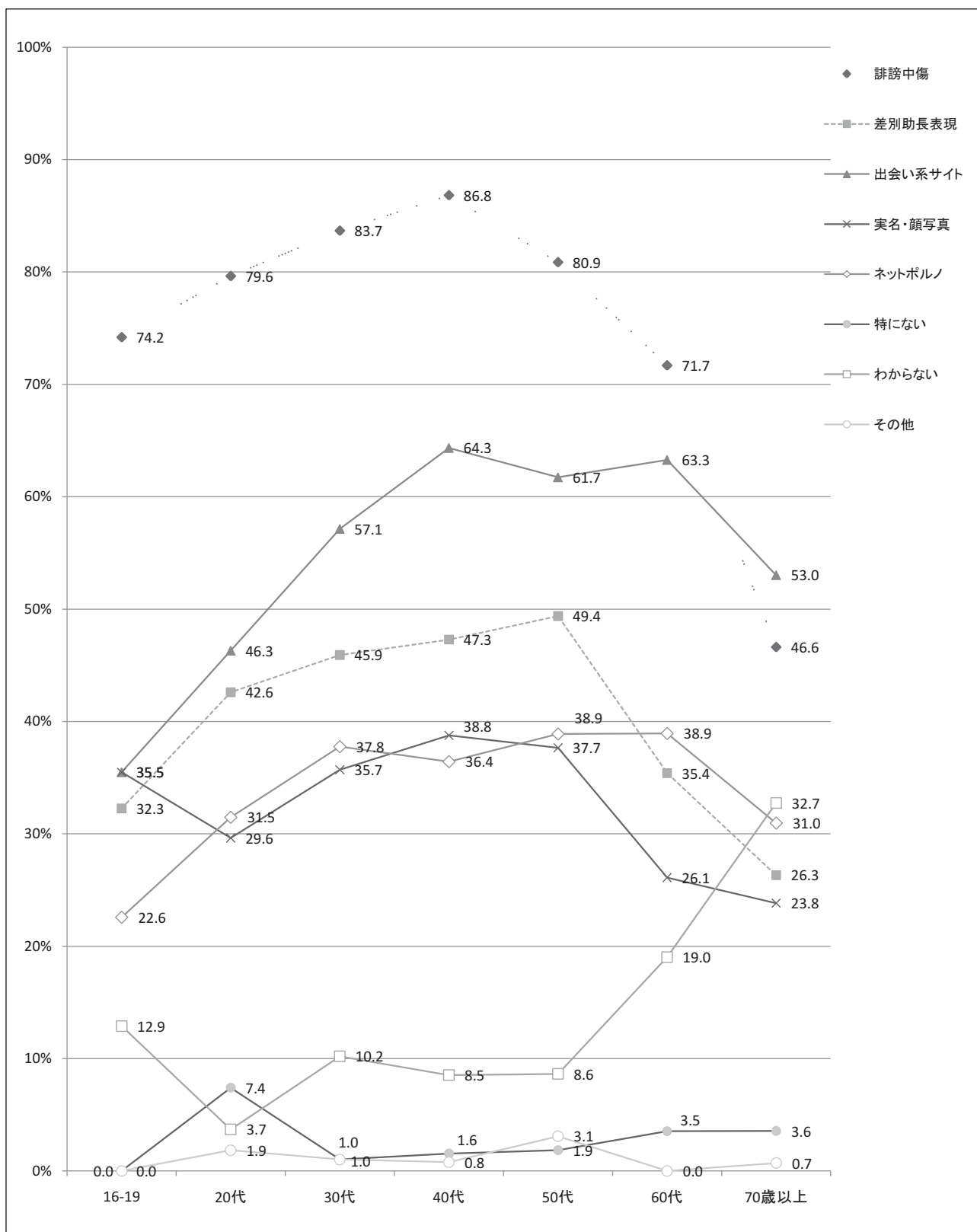
○「誹謗中傷」をあげた人が69.4%と最も高く、次いで「出会い系サイト」が57.5%となっている。

《 性別 》



○男性、女性ともに「誹謗中傷」が最も高い。
○「出会い系サイト」、「ネットポルノ」は女性が男性より大幅に高い。

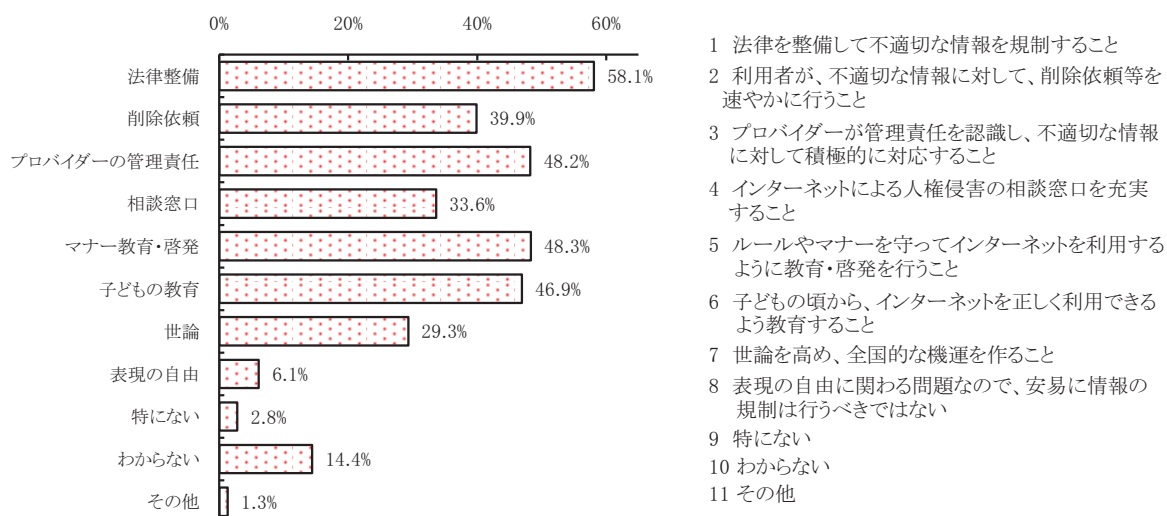
《 年代別 》



○70歳以上の年代以外では、「誹謗中傷」が最も高い。

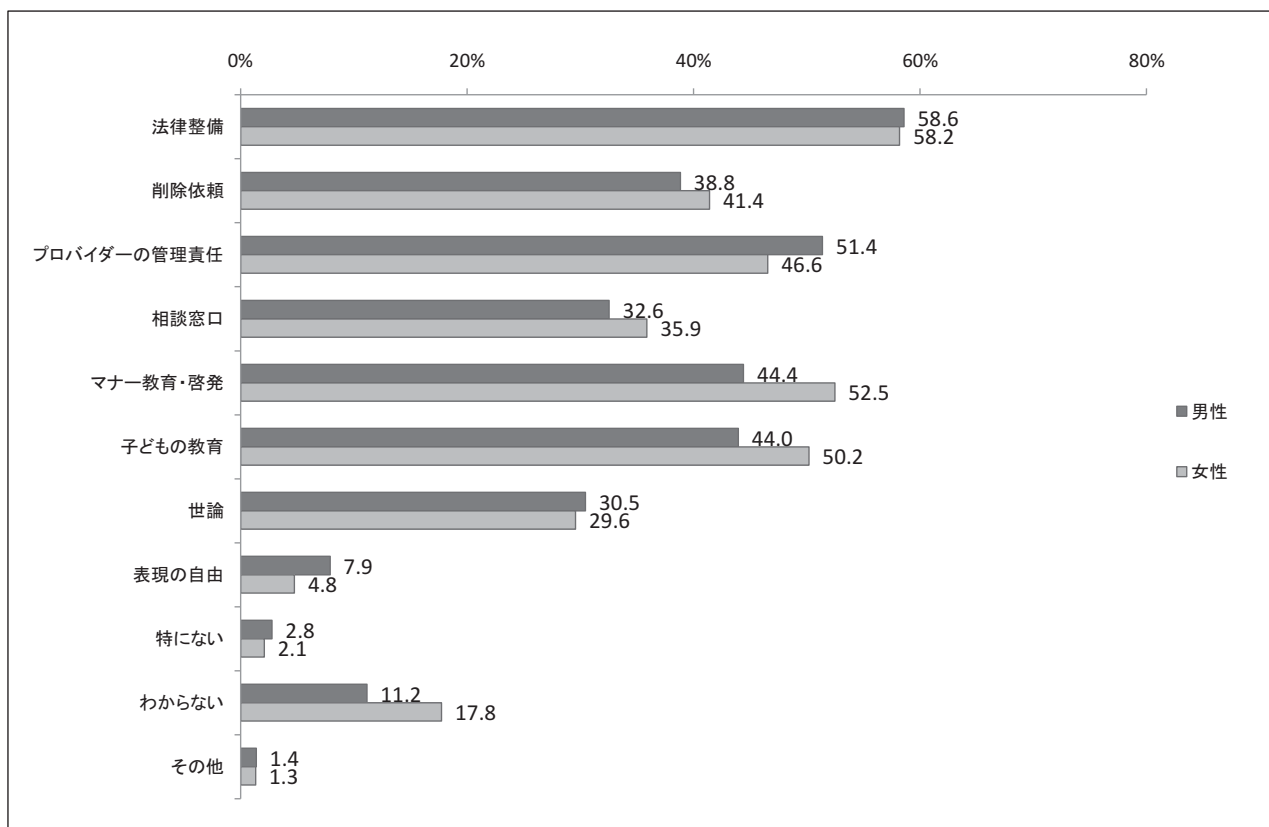
○「出会い系サイト」は40代(64.3%)が最も高く、16-19歳(35.5%)が最も低い。

質問22 あなたは、インターネット上に不適切な情報が掲載されていることに対して、どのようなことが必要だと思いますか。(複数回答) **新規**



○「法律整備」をあげた人が58.1%と最も高く、次いで「マナー教育・啓発」、「プロバイダーの管理責任」、「子ども・教育」をあげた人が約5割となった。

《 性別 》

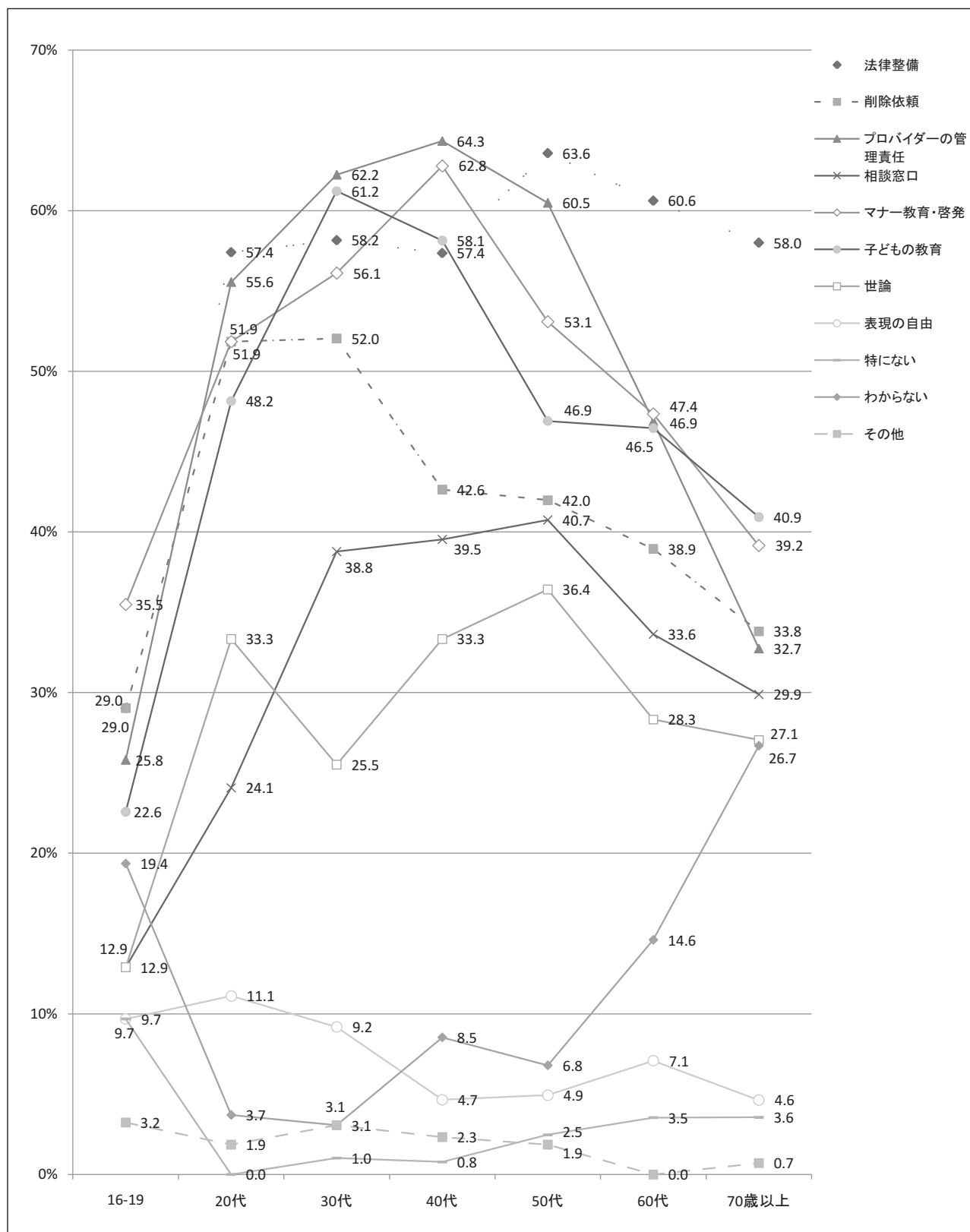


○男性、女性ともに「法律整備」が最も高い。

○「マナー教育・啓発」は女性(52.5%)が男性(44.4%)より8.1%高い。

○「プロバイダーの管理責任」は男性(51.4%)が女性(46.6%)より4.8%高い。

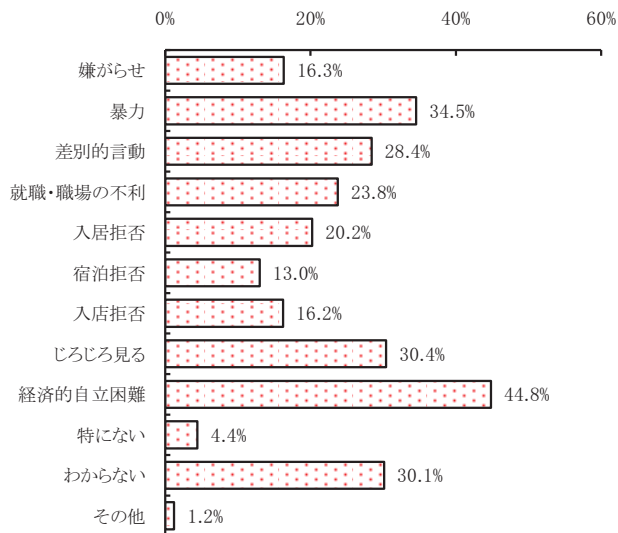
《 年代別 》



○「法律整備」は50代(63.6%)が最も高く、16-19歳(29.0%)が最も低い。

○「マナー教育・啓発」は40代(62.8%)が最も高く、16-19歳(35.5%)が最も低い。

質問23 あなたは、ホームレスに関し、現在、どのような人権問題が起きていると思いますか。(複数回答)

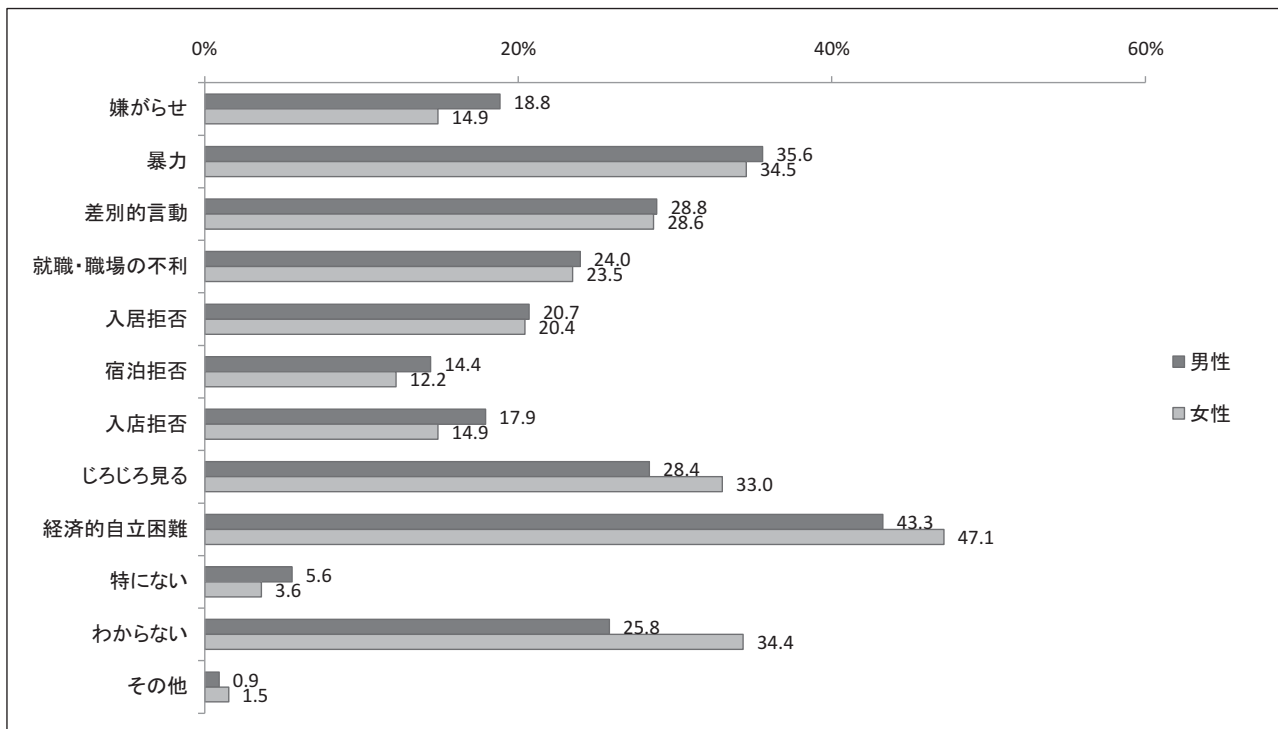


- 1 近隣住民等が嫌がらせをすること
- 2 通行人等が暴力をふるうこと
- 3 差別的な言動をすること
- 4 就職・職場で不利な扱いをすること
- 5 アパート等の住宅への入居を拒否すること
- 6 宿泊を拒否すること
- 7 店舗等への入店や施設利用を拒否すること
- 8 じろじろ見られたり、避けられたりすること
- 9 経済的に自立が困難なこと
- 10 特にない
- 11 わからない
- 12 その他

区分	今回調査 (%)	前回調査 (%)
嫌がらせ	16.3	26.7
暴力	34.5	52.1
差別的言動	28.4	34.8
就職・職場の不利	23.8	37.3
入居拒否	20.2	28.0
宿泊拒否	13.0	18.0
入店拒否	16.2	19.6
じろじろ見る	30.4	41.1
経済的自立困難	44.8	61.8
特にない	4.4	—
わからない	30.1	—
その他	1.2	—

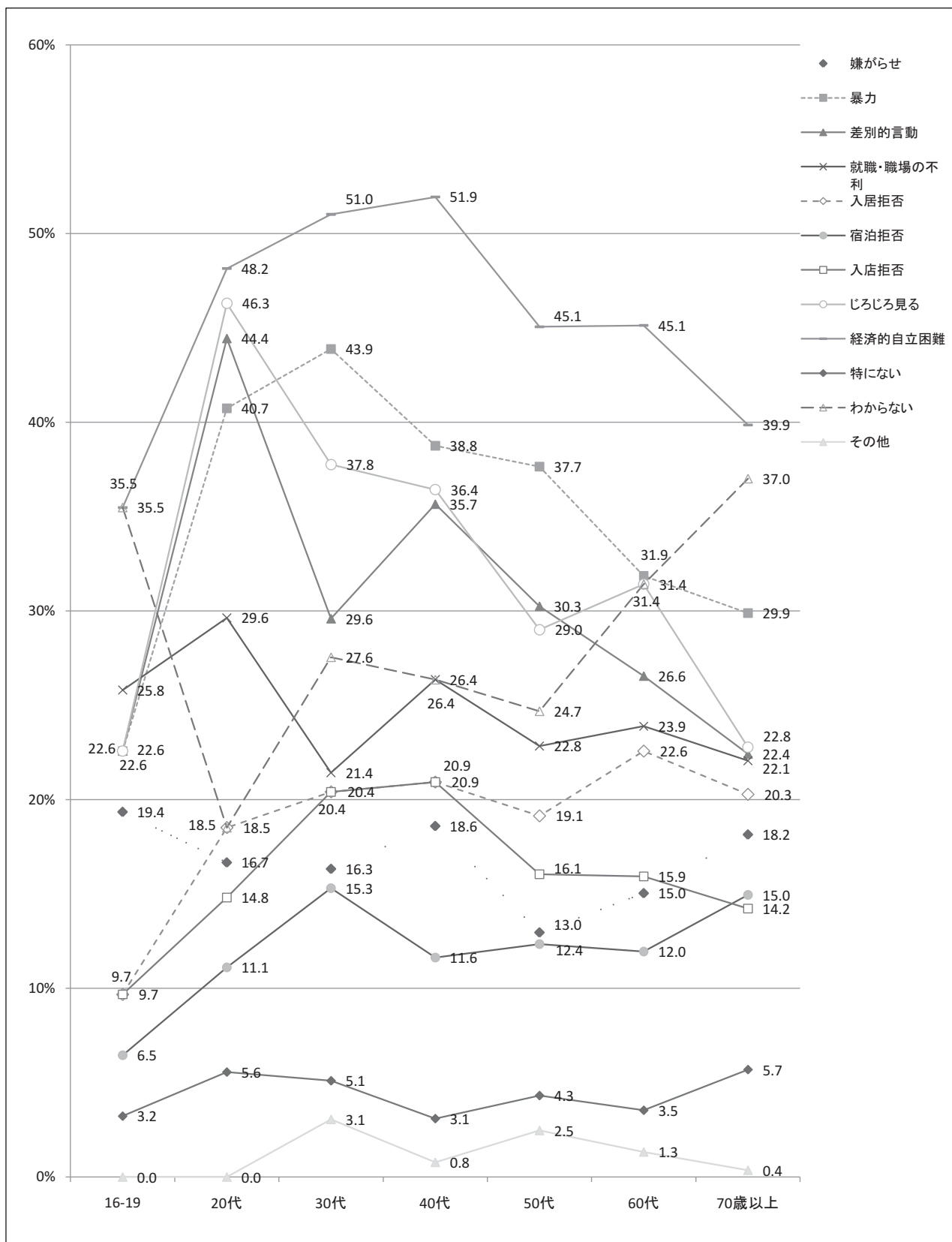
○「経済的自立困難」をあげた人が44.8%と最も高い。

《 性別 》



○男性、女性ともに「経済的自立困難」が最も高い。

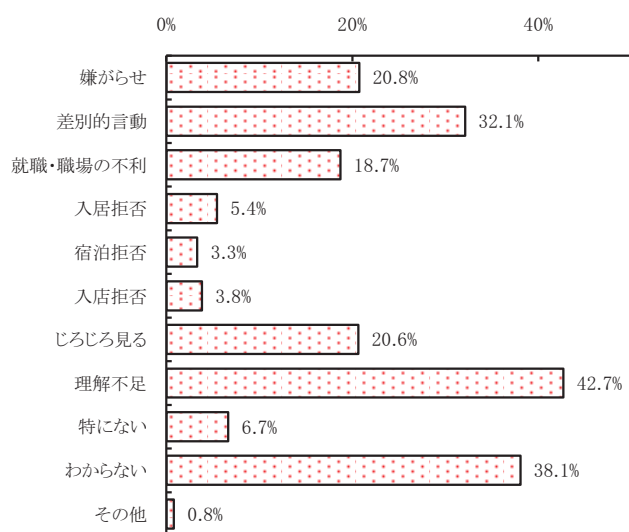
《 年代別 》



○「経済的自立困難」は40代(51.9%)が最も高く、16-19歳(35.5%)が最も低い。

○「暴力」は30代(43.9%)が最も高く、16-19歳(22.6%)が最も低い。

質問24 あなたは、性的指向(異性愛、同性愛、両性愛)及び性同一性障がい者(生物学的な性ところの性が一致しない者)に関し、現在、どのような人権問題が起きていると思いますか。
(複数回答)

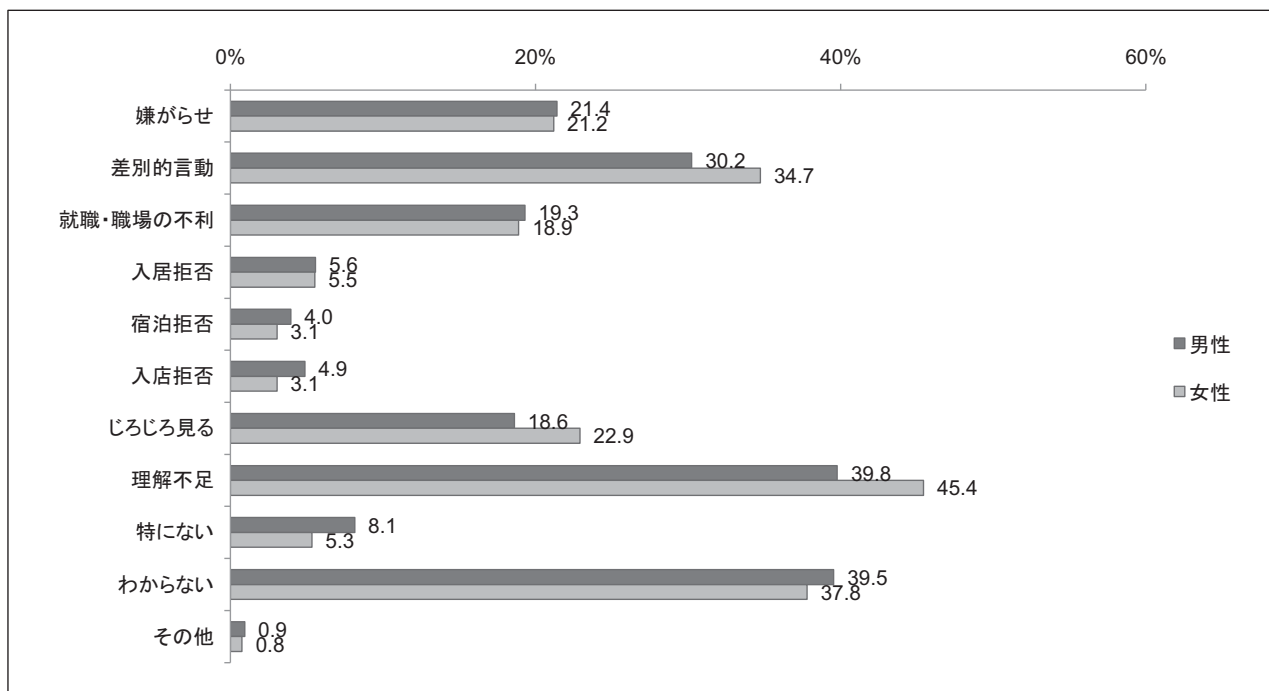


- 1 職場、学校において、嫌がらせをすること
- 2 差別的な言動をすること
- 3 就職・職場で不利な扱いをすること
- 4 アパート等の住宅への入居を拒否すること
- 5 宿泊を拒否すること
- 6 店舗等への入店や施設利用を拒否すること
- 7 じろじろ見られたり、避けられたりすること
- 8 性的指向及び性同一性障がい者に対する理解が足りないこと
- 9 特にない
- 10 わからない
- 11 その他

区分	今回調査 (%)	前回調査 (%)
嫌がらせ	20.8	32.2
差別的言動	32.1	42.1
就職・職場の不利	18.7	23.0
入居拒否	5.4	8.6
宿泊拒否	3.3	5.9
入店拒否	3.8	5.6
じろじろ見る	20.6	30.9
理解不足	42.7	62.5
特にない	6.7	—
わからない	38.1	—
その他	0.8	—

○「理解不足」をあげた人が42.7%と最も高い。

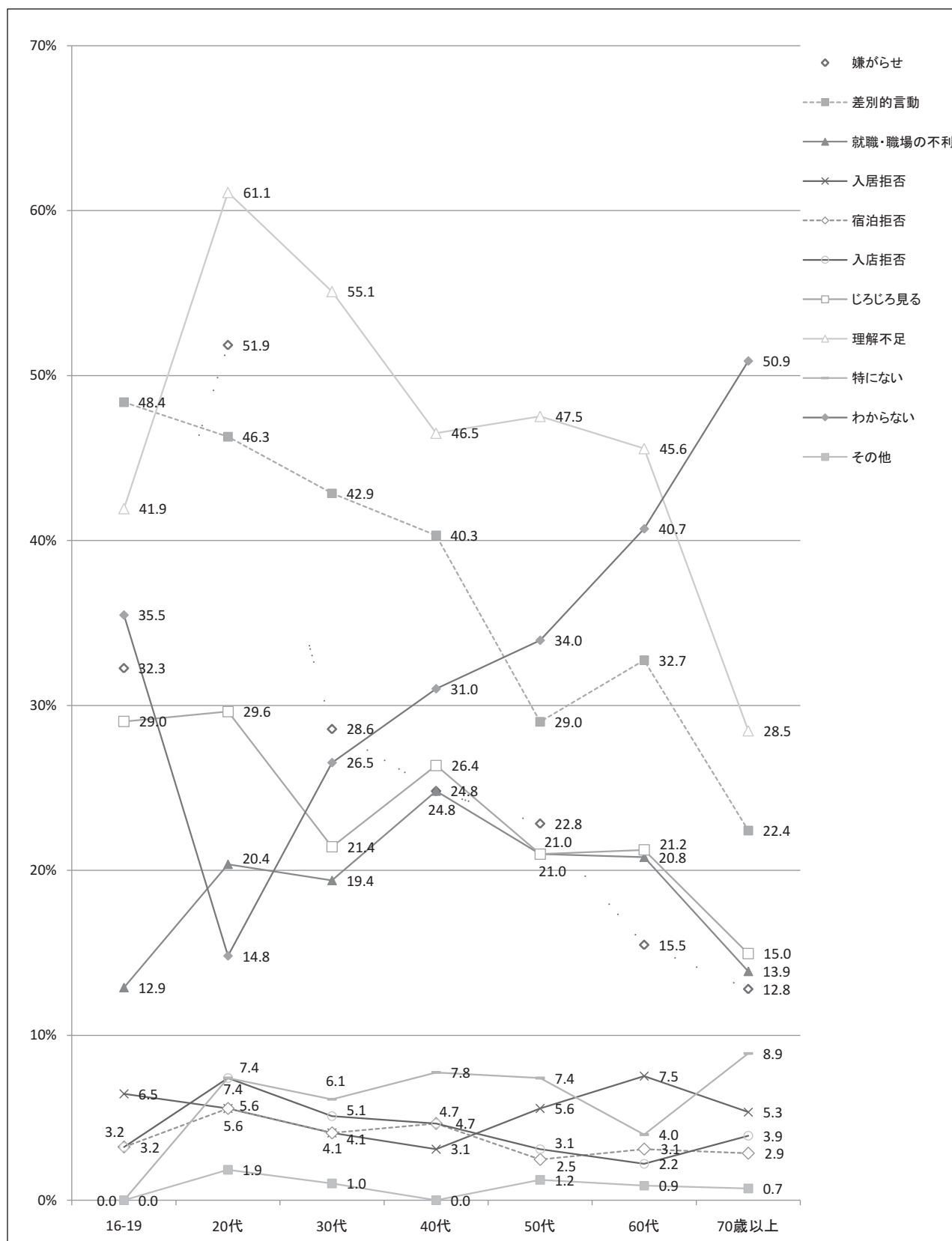
《 性別 》



○男性、女性ともに「理解不足」が最も高い。

○「理解不足」は女性(45.4%)が男性(39.8%)より5.6%高い。

《 年代別 》




○「理解不足」は20代(61.1%)が最も高く、70歳以上(28.5%)が最も低い。

○「差別的言動」は16-19歳(48.4%)が最も高く、70歳以上(22.4%)が最も低い。

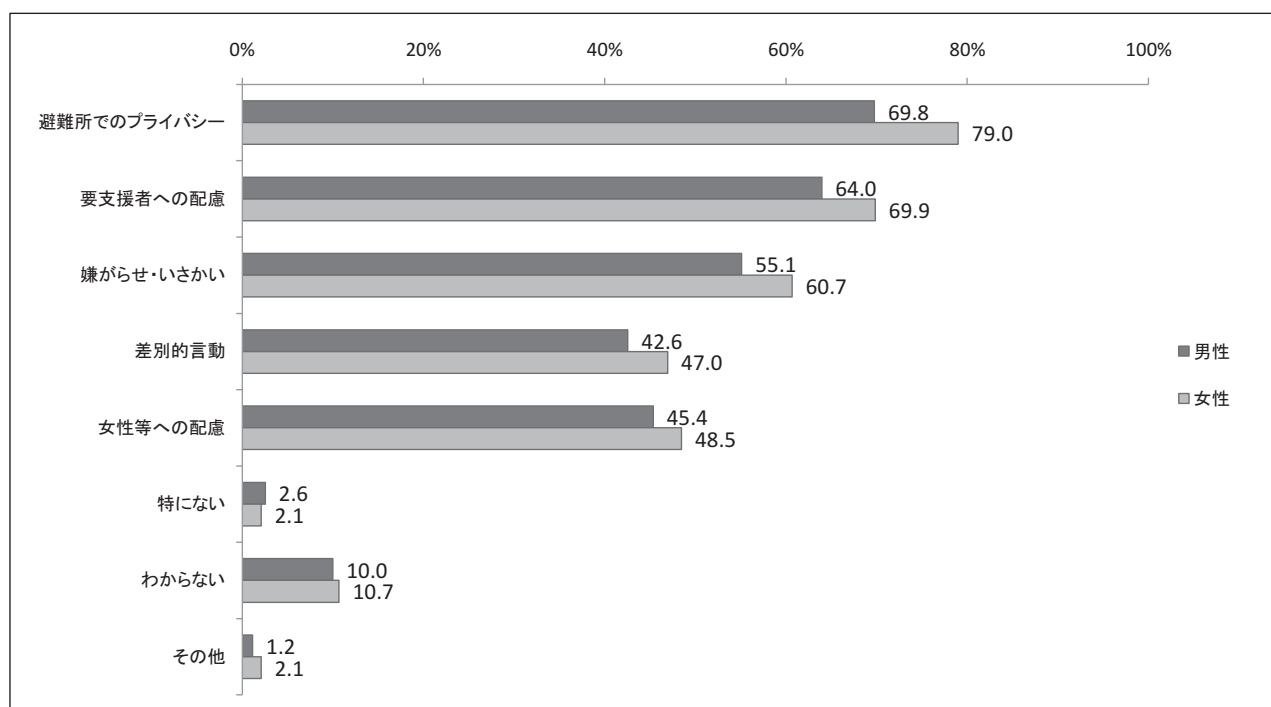
○70歳以上は「わからない」が最も高い。

質問25 あなたは、東日本大震災の経験を踏まえて、地震など災害が起きた場合に、どのような人権問題が起きると思いますか(複数回答) **新規**



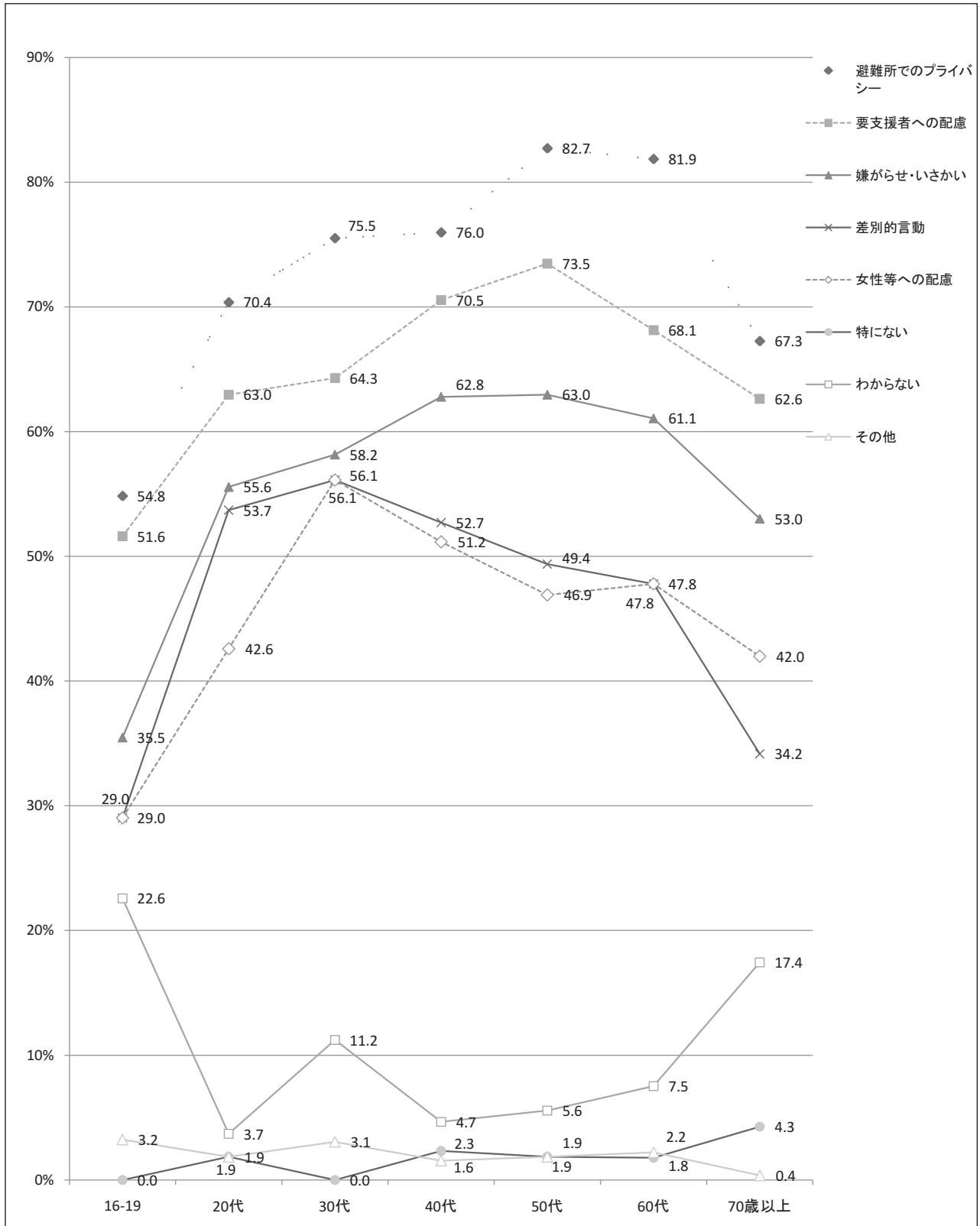
○「避難所生活でのプライバシー」をあげた人が74.5%と最も高く、「要支援者への配慮」、「嫌がらせ・いさかい」が5割を超えている。

《 性別 》



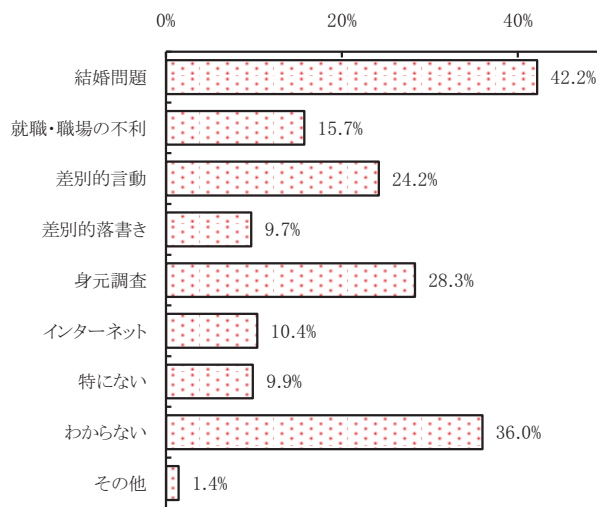
○男性、女性ともに「避難所でのプライバシー」が最も高い。
○「特にない」以外のすべての選択肢について、女性の方が高い。

《 年代別 》



○すべての年代で「避難所でのプライバシー」が最も高く、次いで「要支援者への配慮」が高い。

質問26 あなたは、同和問題に関し、現在、どのような人権問題が起きていると思いますか(複数回答)



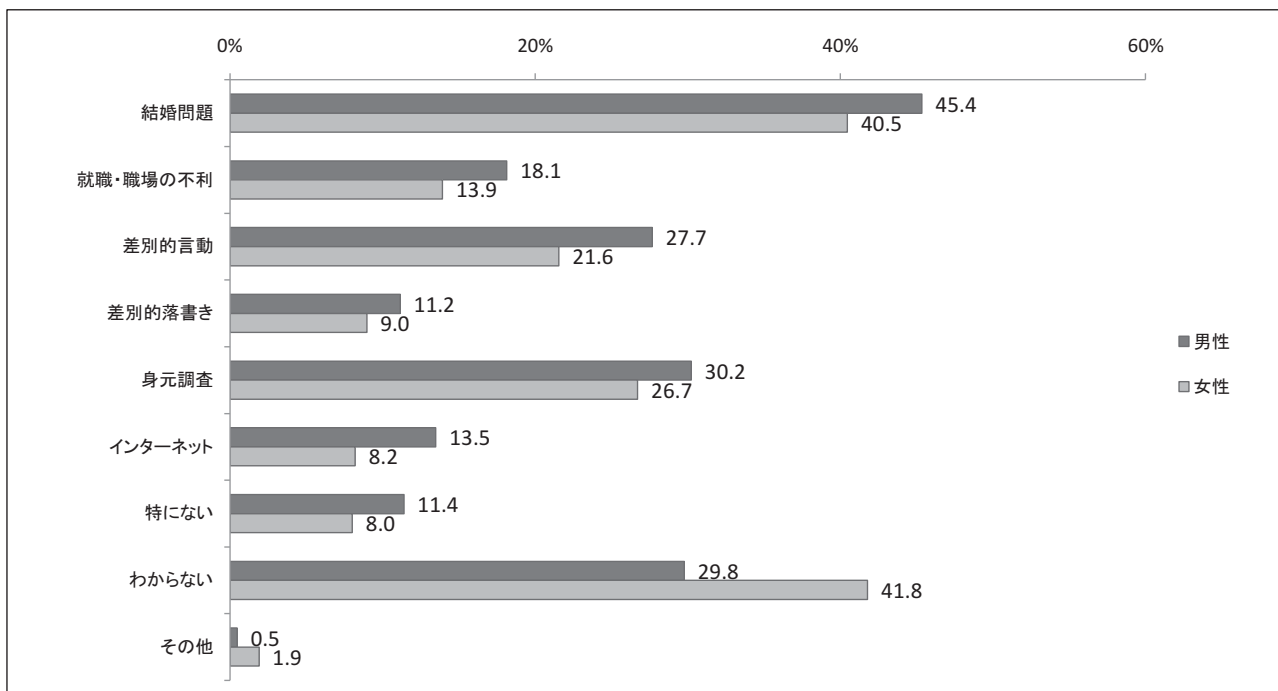
- 1 結婚問題で周囲が反対すること
- 2 就職・職場で不利な扱いをすること
- 3 差別的な言動をすること
- 4 差別的な落書きをすること
- 5 身元調査をすること
- 6 インターネットを利用して差別的な情報を掲載すること
- 7 特にない
- 8 わからない
- 9 その他

(%)

区分	今回調査	前回調査
結婚問題	42.2	62.5
就職・職場の不利	15.7	24.0
差別的言動	24.2	33.4
差別的落書き	9.7	17.1
身元調査	28.3	47.1
インターネット	10.4	23.8
特にない	9.9	—
わからない	36.0	—
その他	1.4	—

○「結婚問題」をあげた人が42.2%と最も高く、次いで、「わからない」と答えた人が36.0%となっている。

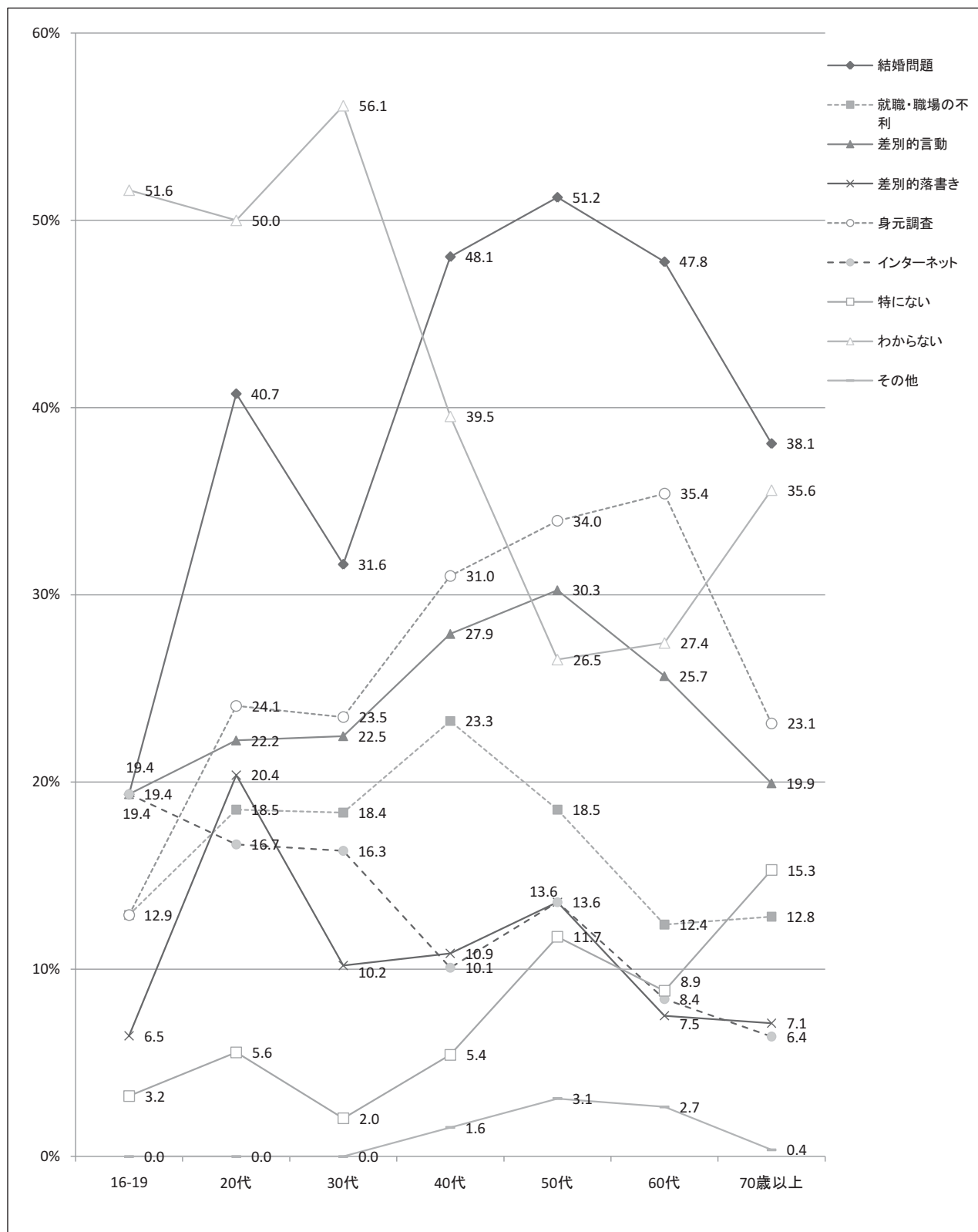
《 性別 》



○男性は「結婚問題」が45.4%と最も高く、次いで「身元調査」(30.2%)、「わからない」(29.8%)が高い。

○女性は「わからない」が41.8%と最も高く、次いで「結婚問題」(40.5%)、「身元調査」(26.7%)が高い。

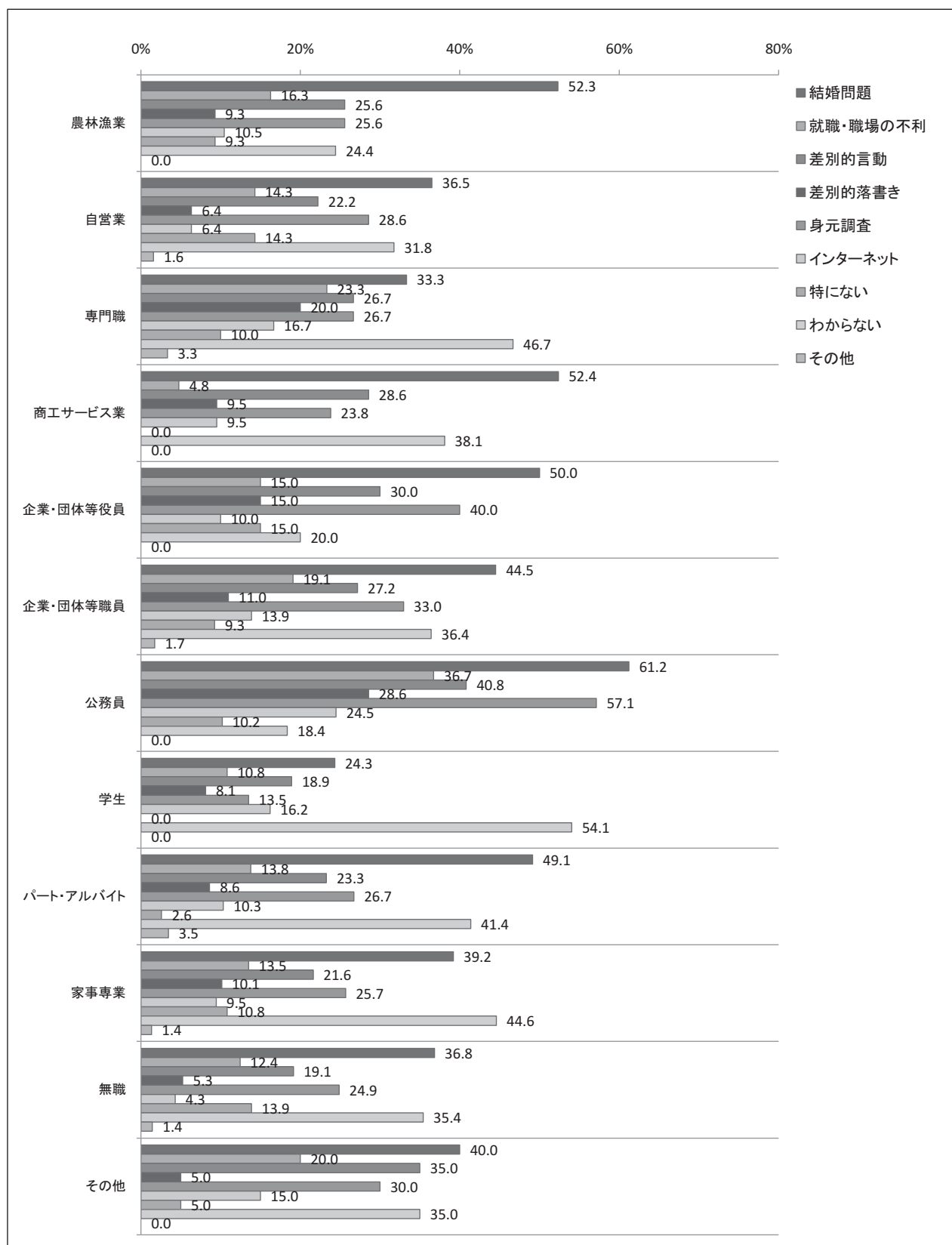
《 年代別 》



○30代以下の年代は「わからない」が最も高く、40代以上は「結婚問題」が最も高い。

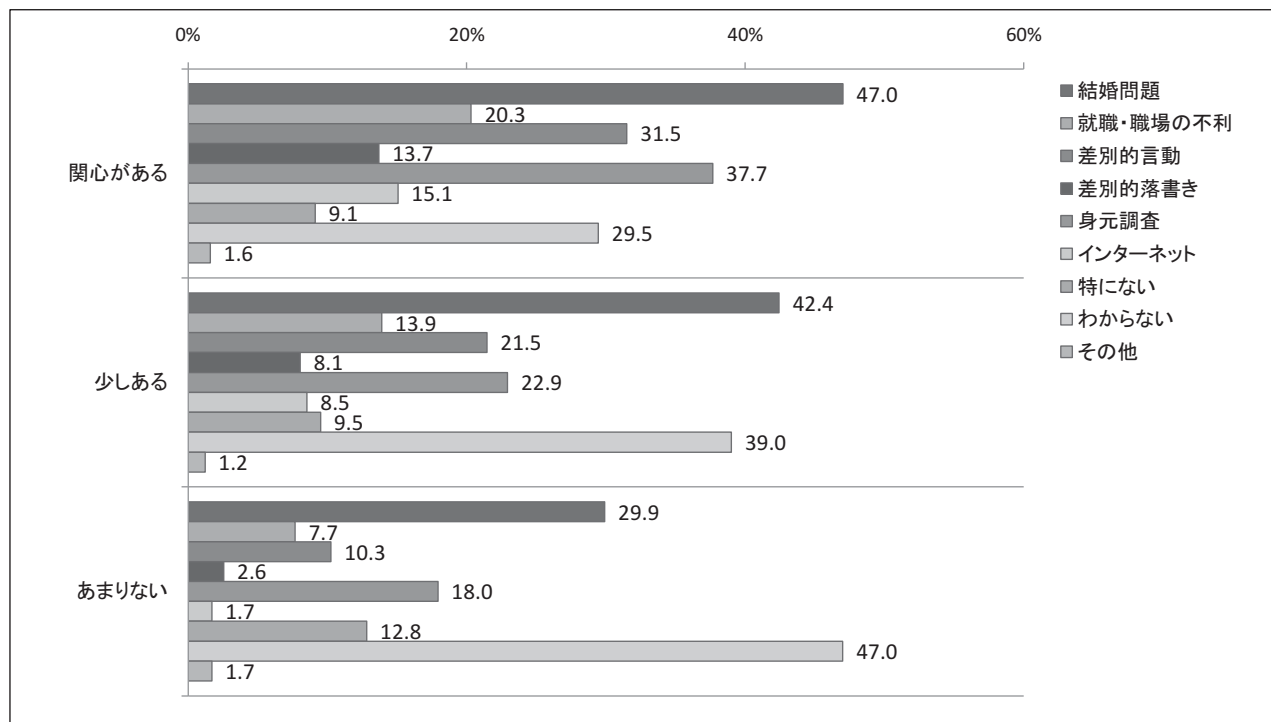
○「特にない」は70歳以上(15.3%)が最も高く、30代(2.0%)が最も低い。

《 職業別 》



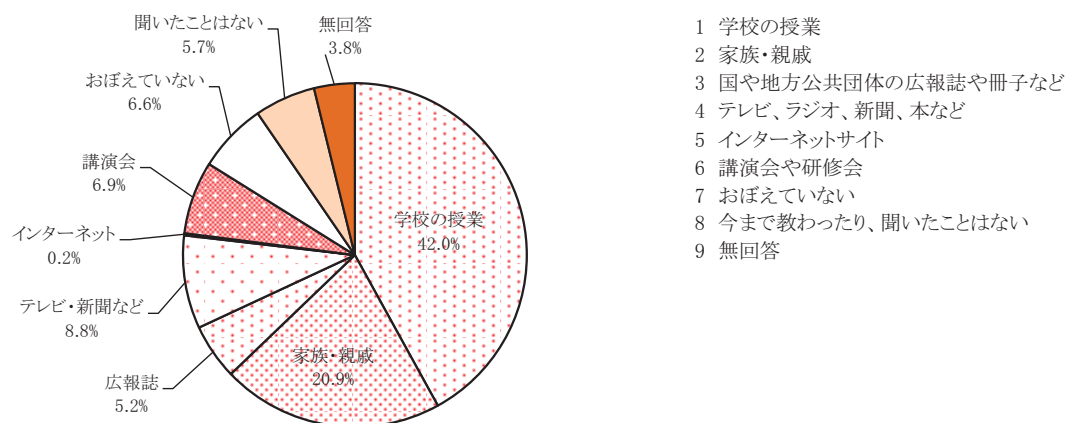
○専門職、学生、家事専業は「わからない」が最も高く、それ以外の職業では「結婚問題」が最も高い。

《 質問2「人権問題への関心度」との関係 》



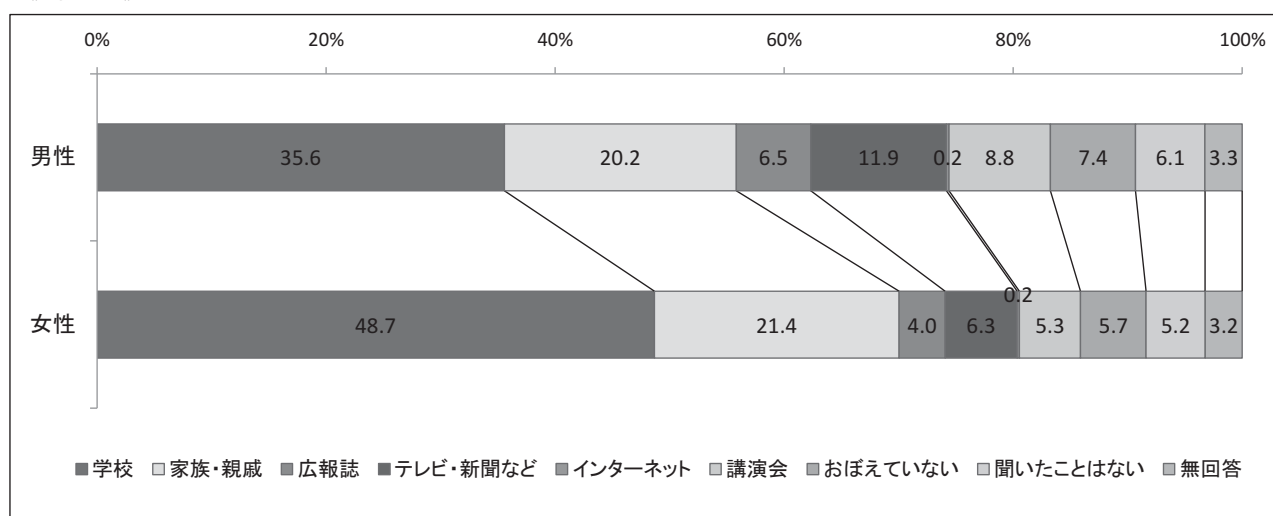
○人権問題について「関心がない」と答えた人の方が、同和問題に関する人権問題について「わからない」の割合が高い。

質問27 あなたが、同和問題を知ったきっかけは何ですか。(〇は1つ) **新規**



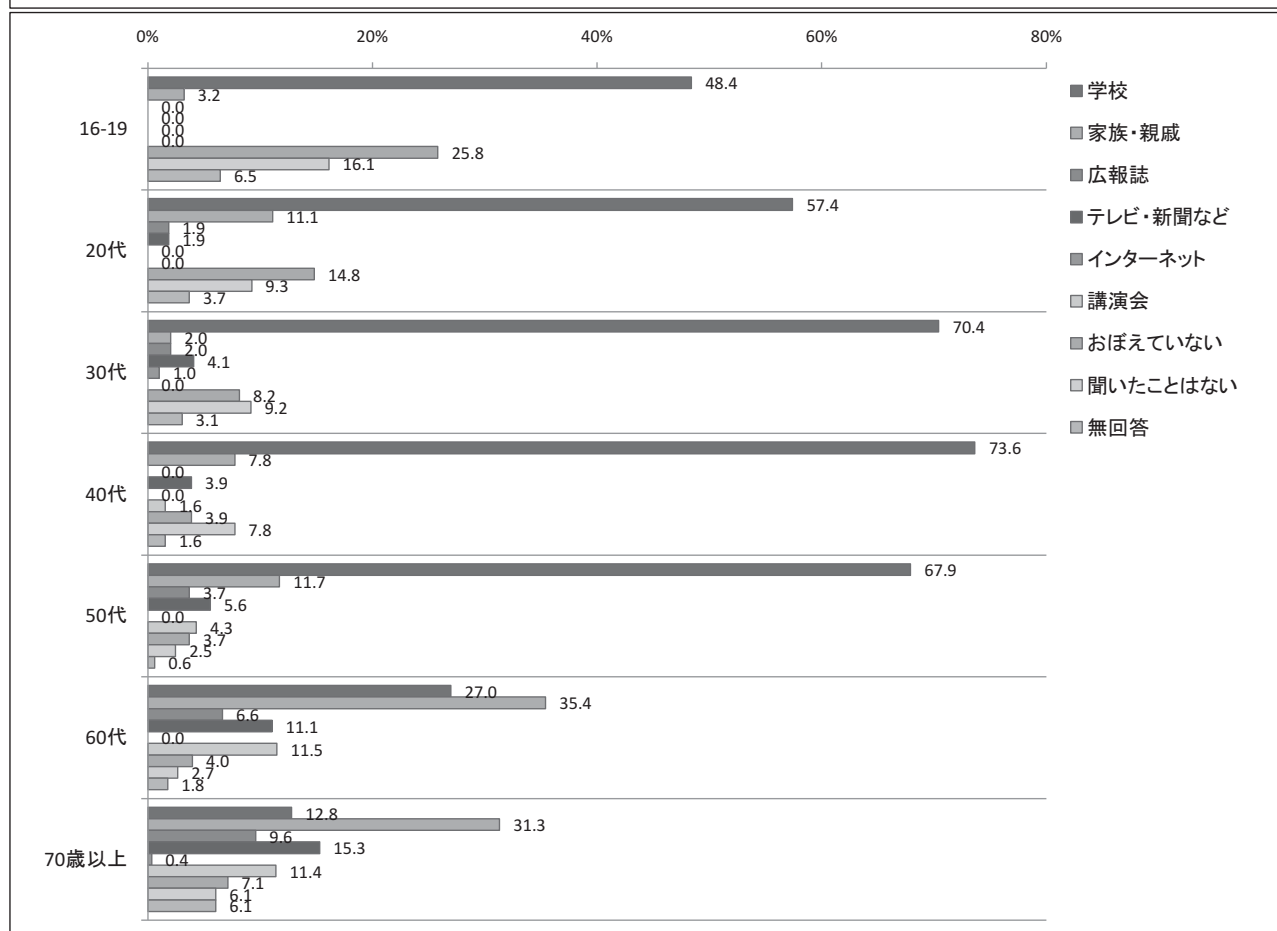
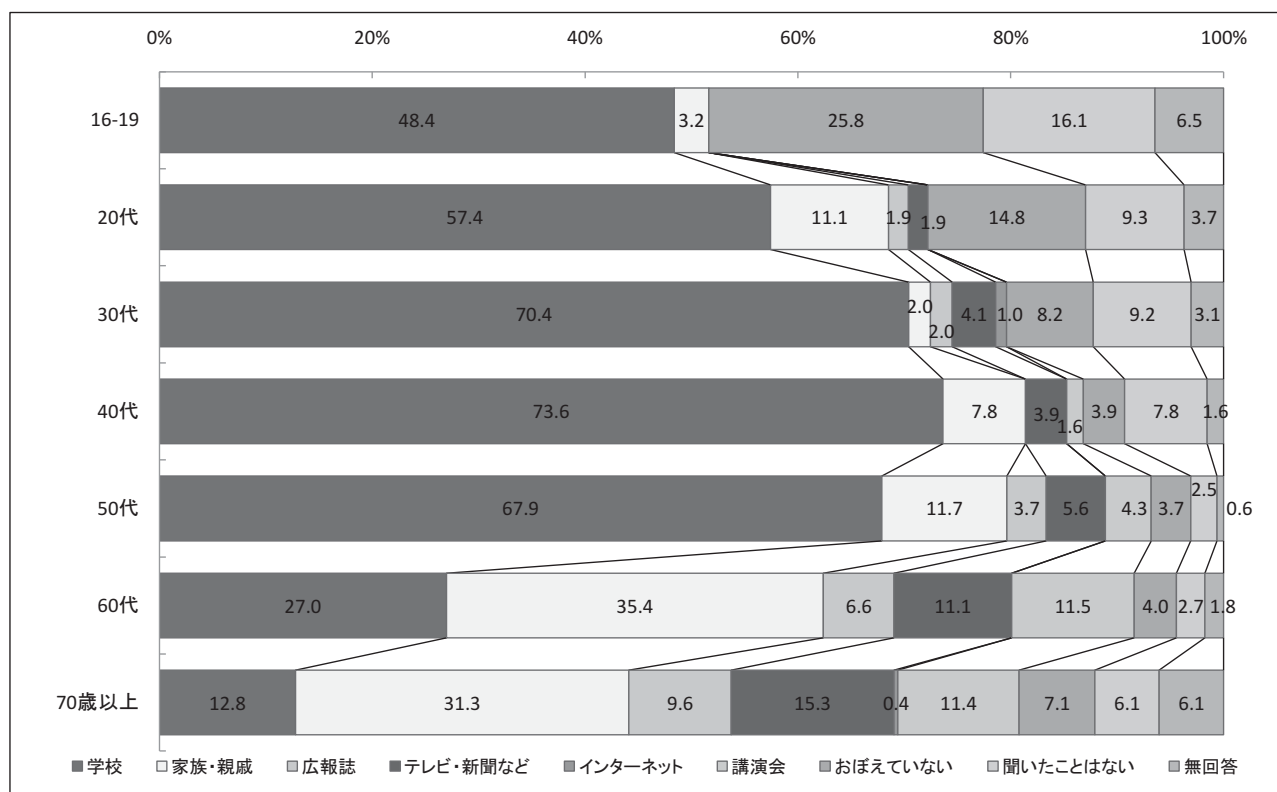
○「学校の授業」をあげた人が42.0%と最も多い。

《 性別 》



○男性、女性ともに「学校」が最も高い。

《 年代別 》

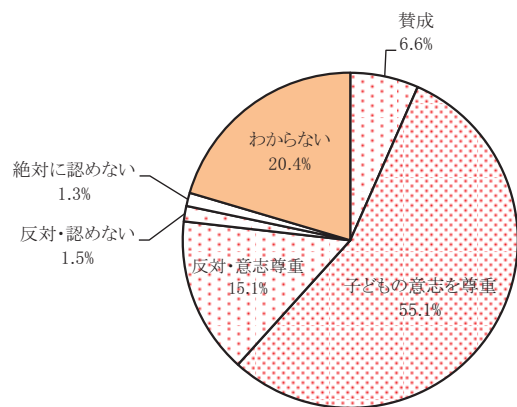


○50代以下は「学校」が最も高く、60代以上は「家族・親戚」が最も高い。

質問28 結婚していないお子さんをお持ちの方は(1)、結婚されていない方は(2)にお答えください。
 どちらにも該当しない方は質問29へお進みください。

(1) [結婚していないお子さんをお持ちの方がお答えください]
 あなたのお子さんの結婚しようとする相手が、同和地区の人であると知った場合、あなたはどうしますか。(○は1つ)

回答者数:N=470

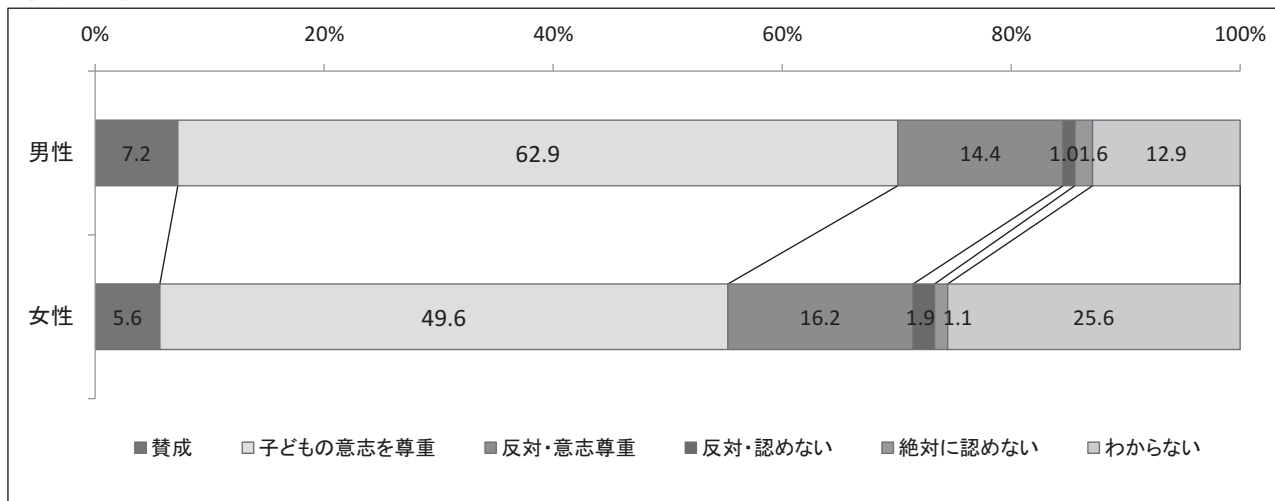


- 1 賛成し、協力する
- 2 子どもの意志を尊重する。親が口出しすべきことではない
- 3 親としては反対するが、子どもの意志が強ければしかたない
- 4 家族や親戚の反対があれば、結婚を認めない
- 5 絶対に結婚を認めない
- 6 わからない

区分	今回調査 (%)	前回調査 (%)
賛成	6.6	8.0
子どもの意志を尊重	55.1	59.1
反対・意志尊重	15.1	27.0
反対・認めない	1.5	3.7
絶対に認めない	1.3	2.2
わからない	20.4	—

○「子どもの意志を尊重」をあげた人が55.1%と最も高い。

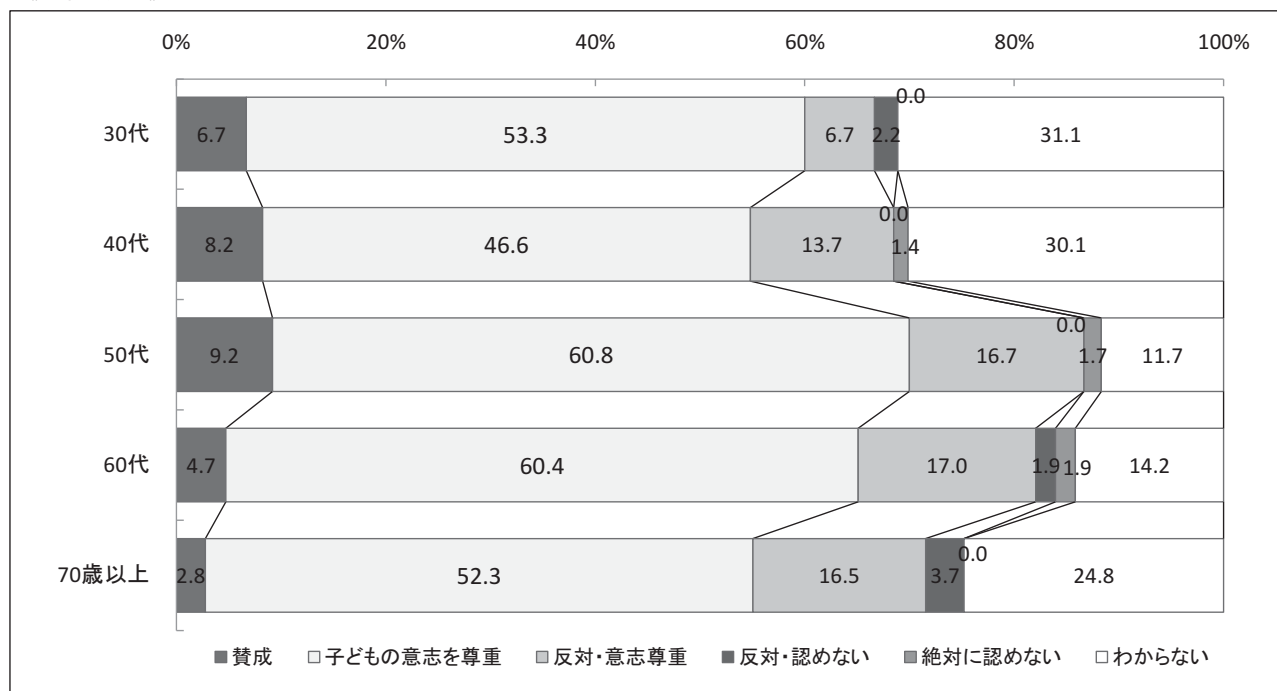
《 性別 》



○男性、女性ともに「子どもの意志を尊重」が最も高い。

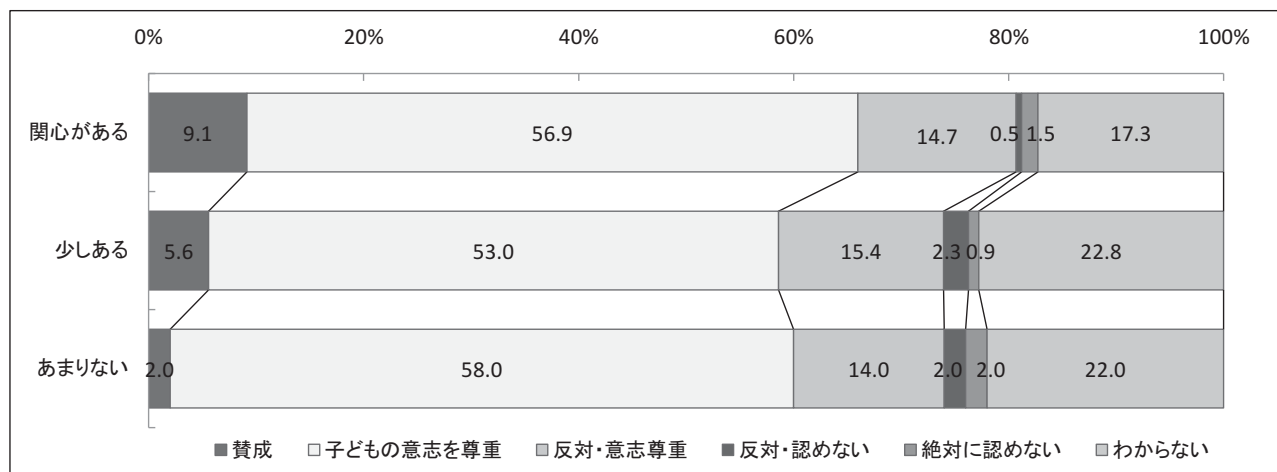
○「賛成」と「子どもの意志を尊重」を合わせて男性は約7割、女性は55.2%となっている。

《 年代別 》



○「賛成」と「子どもの意志を尊重」の合計は50代(70.0%)が最も高い。

《 質問2「人権問題への関心度」との関係 》

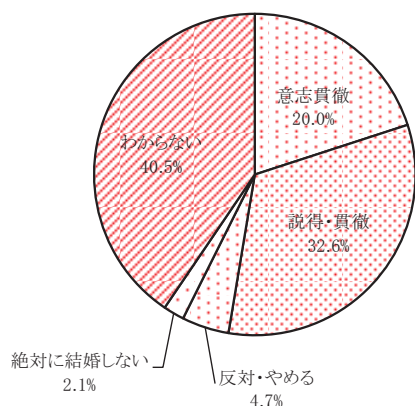


○人権問題について「関心がある」と答えた人の方が、「賛成」、「子どもの意志を尊重」の割合が高い。

(2) [結婚されていない方がお答えください]

あなたが同和地区の人と恋愛し、結婚しようとしたとき、家族や親戚から強い反対を受けたらあなたは
はどうしますか。(〇は1つ)

回答者数:N=190

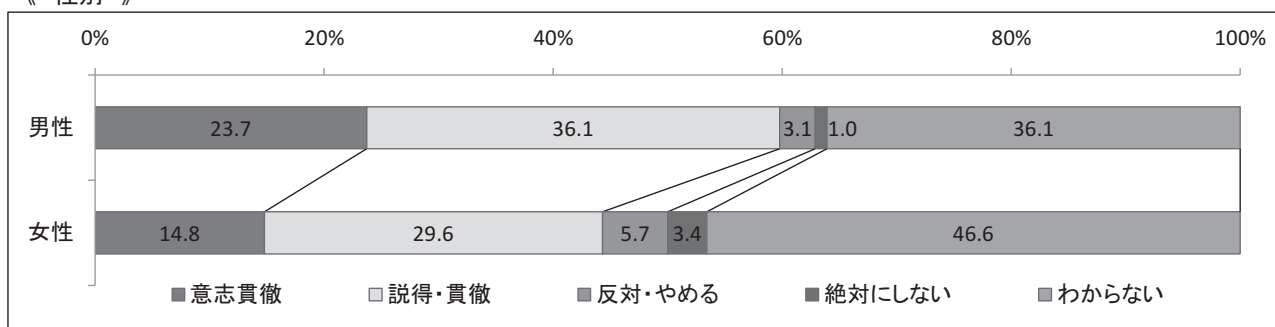


- 1 自分の意志を貫いて結婚する
- 2 親の説得に全力を傾けたのちに、自分の意志を貫いて結婚する
- 3 家族や親戚の反対があれば、結婚しない
- 4 絶対に結婚しない
- 5 わからない

区分	今回調査 (%)	前回調査 (%)
意志貫徹	20.0	22.8
説得・貫徹	32.6	59.7
反対・やめる	4.7	17.5
絶対に結婚しない	2.1	-
わからない	40.5	-

○「親の説得に全力を傾けたのち」を含め「自分の意志を貫いて結婚する」と答えた人は52.6%となっている。

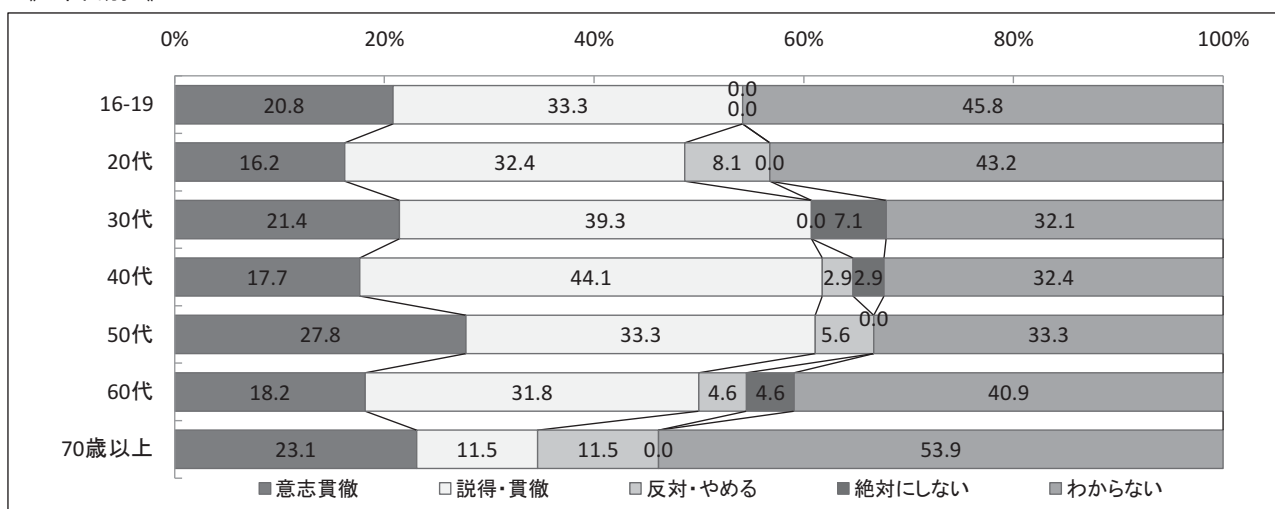
《 性別 》



○女性は「わからない」が最も高く46.6%となっている。

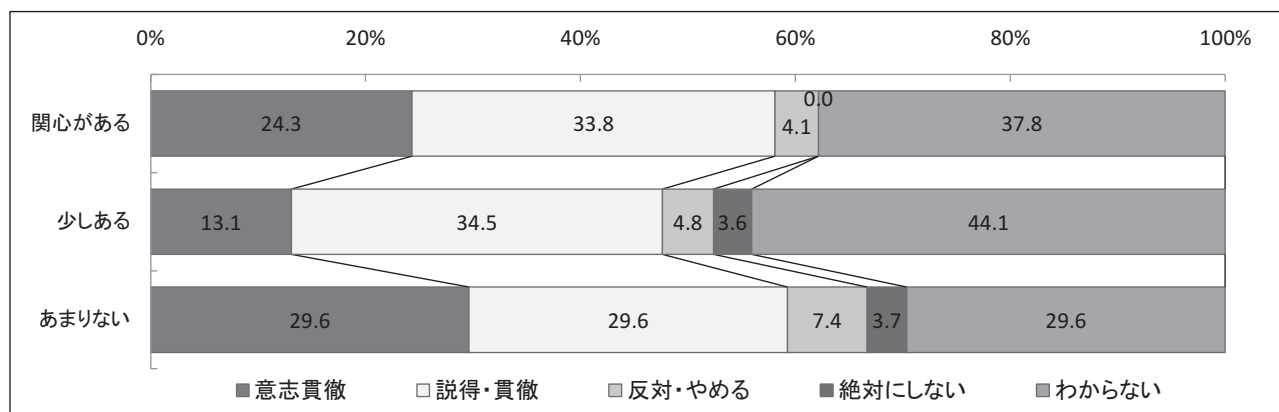
○「意志貫徹」と「説得・貫徹」の合計は男性(59.8%)が女性(44.4%)より高い。

《 年代別 》



○「意志貫徹」と「説得・貫徹」の合計は40代(61.8%)が最も高く、70歳以上(34.6%)が最も低い。

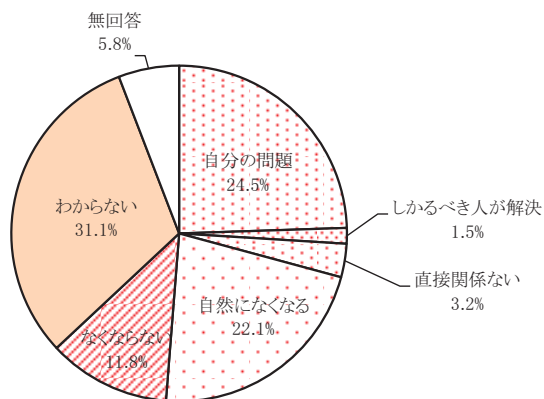
《 質問2「人権問題への関心度」との関係 》



○人権問題について「関心がある」と答えた人は、「絶対にしない」が0.0%となっている。

質問29 次の設問にお答えください。

(1) 同和問題の解決に対するあなたの考えに近いものはどれですか。(○は1つ)

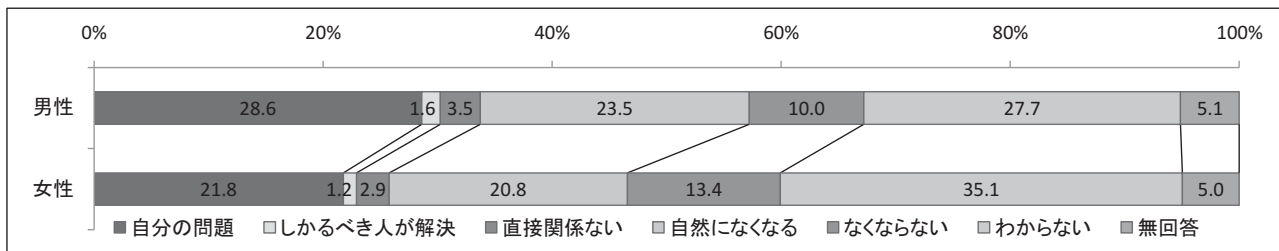


- 1 自分の問題として解決に努力すべきだ
- 2 誰かしかるべき人が解決してくれる
- 3 自分とは直接関係のない問題だ
- 4 そっとしておけば差別は自然になくなる
- 5 どのようにしても差別はなくなる
- 6 わからない

区分			(%)	
区分	今回調査	前回調査		
自分の問題	24.5	29.6		
しかるべき人が解決	1.5	4.3		
直接関係ない	3.2	5.4		
自然になくなる	22.1	25.7		
なくなる	11.8	13.7		
わからない	31.1	12.0		
無回答	5.8	9.3		

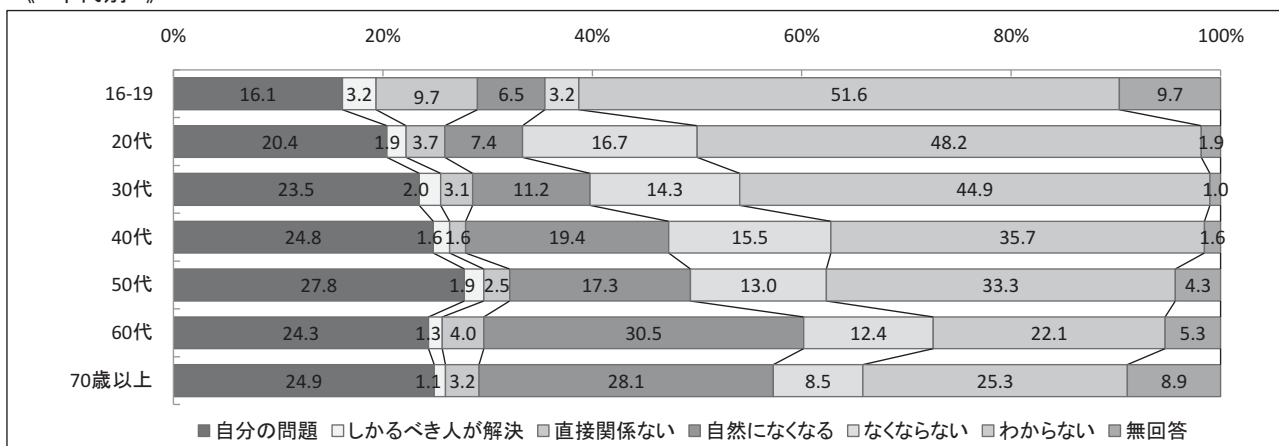
○「自分の問題として解決に努力すべきだと思う」という人が約25%、「そっとしておけば差別は自然になくなる」という人が約22%となっている。

《 性別 》



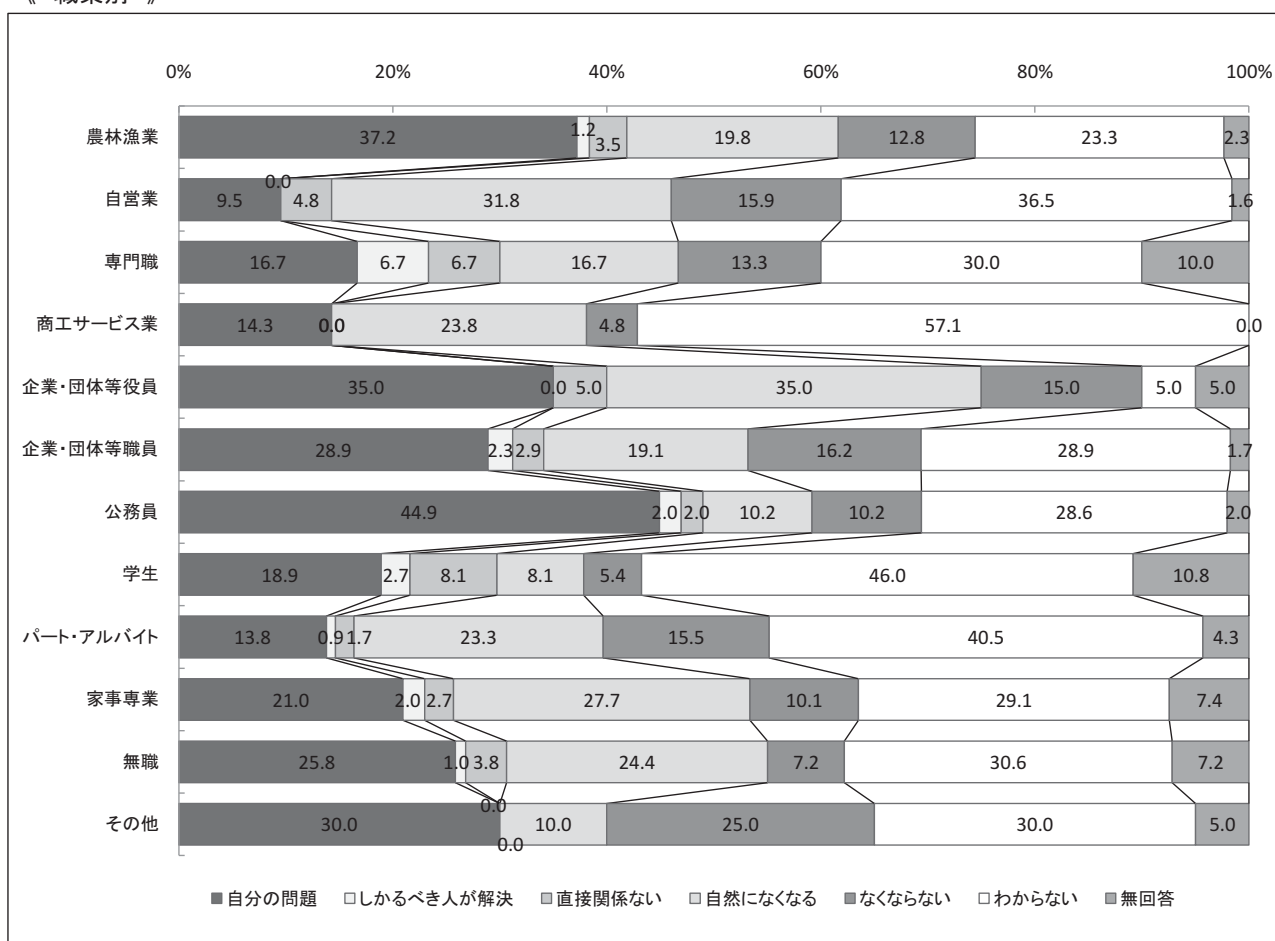
○「自分の問題」は男性(28.6%)が女性(21.8%)より6.8%高い。

《 年代別 》



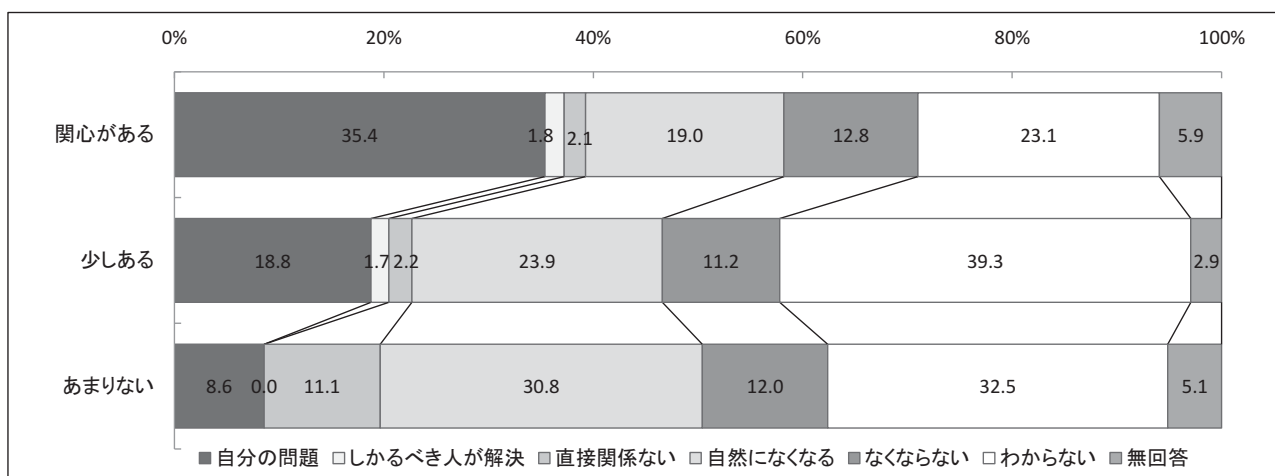
- 「自分の問題」は50代(27.8%)が最も高く、16-19歳(16.1%)が、最も低い。
- 「自然になくなる」は16-19歳(6.5%)が最も低く、年代が上がるほど高い傾向がある。
- 「わからない」は16-19歳(51.6%)が最も高く、年代が上がるほど低い傾向がある。

《 職業別 》



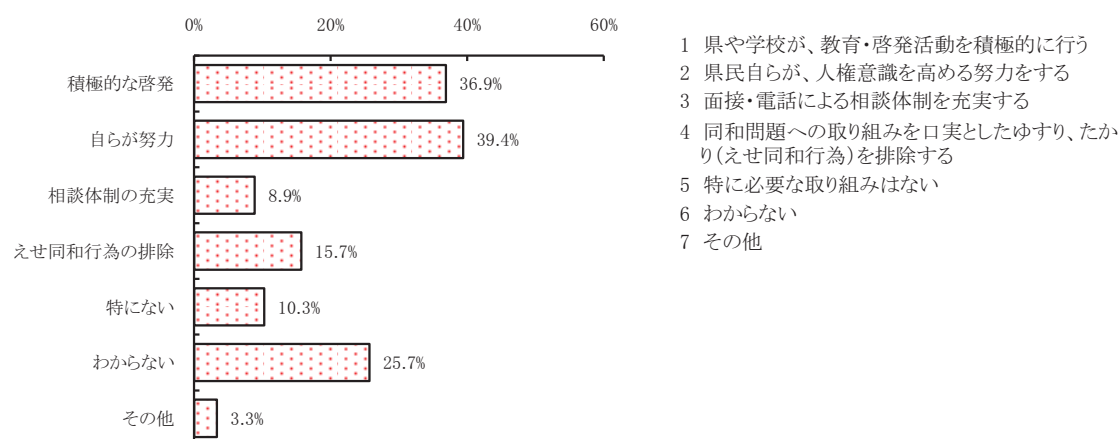
○「自分の問題」は公務員（44.9％）が最も高く、自営業（9.5％）が最も低い。
 ○「自然になくなる」は企業・団体等役員（35.0％）が最も高く、学生（8.1％）が最も低い。

《 質問2「人権問題への関心度」との関係 》



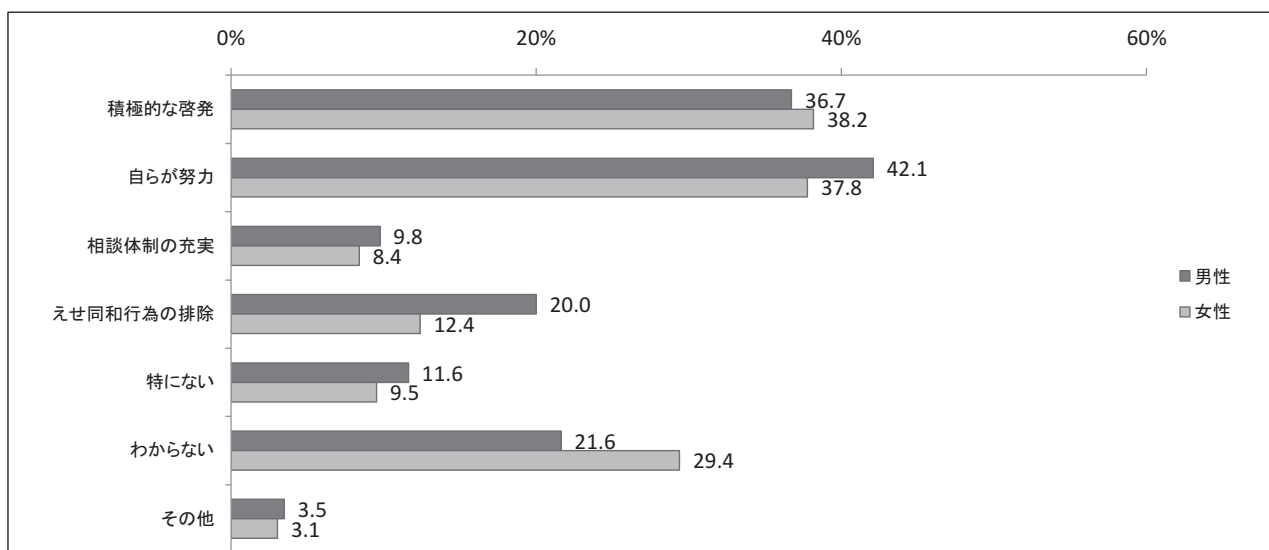
○人権問題について「関心がある」と答えた人の方が、「自分の問題」の割合が高い。

(2) あなたは、同和問題を解決するために、どのような取り組みが必要だと思いますか(複数回答) **新規**



○「県民努力」をあげた人が39.4%と最も高く、次いで「教育・啓発」が36.9%となっている。

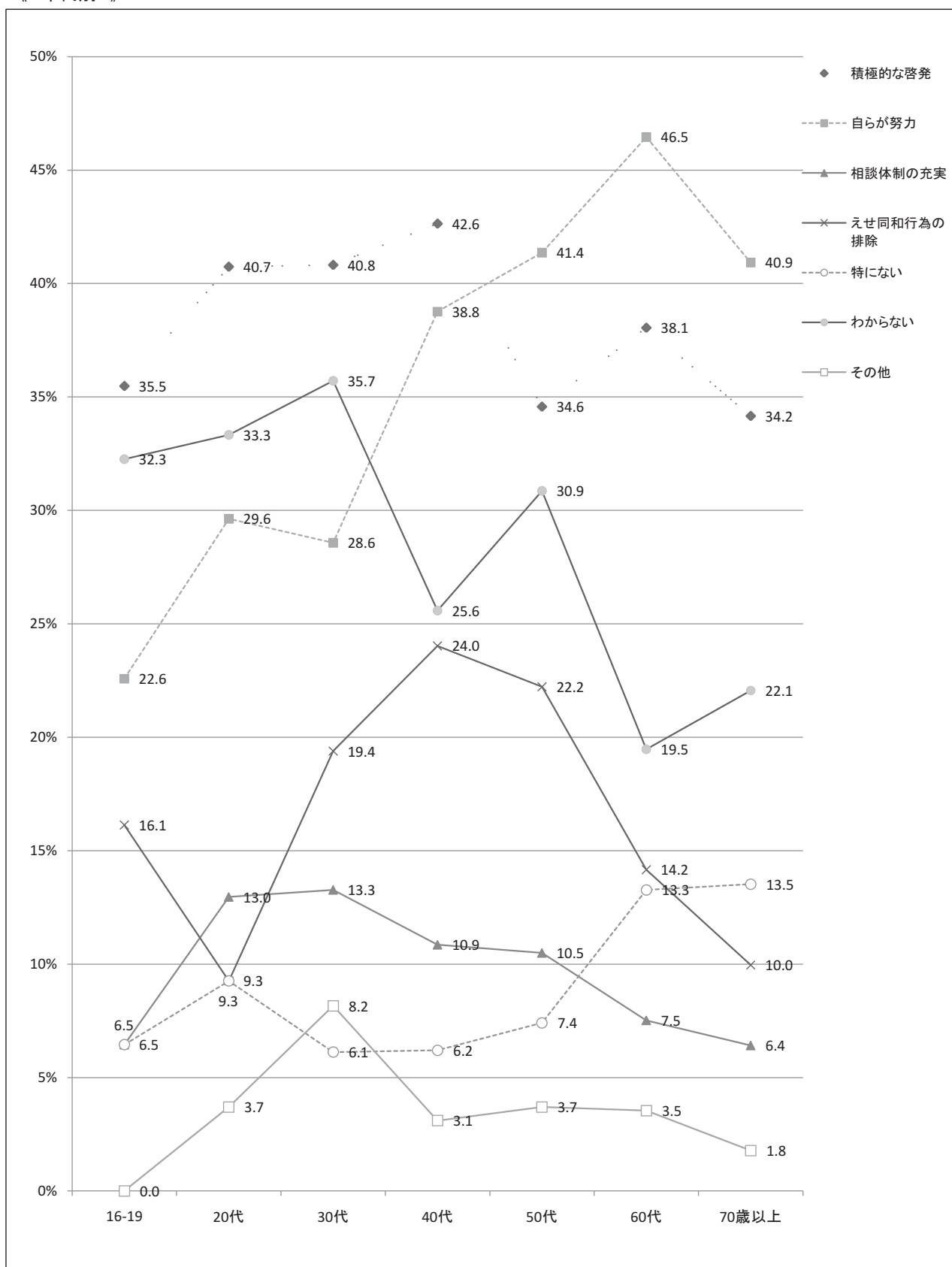
《 性別 》



○男性は「自らが努力」が42.1%と最も高く、女性は「積極的な啓発」が38.2%と最も高い。

○「えせ同和行為の排除」は男性(20.0%)が女性(12.4%)より7.6%高い。

《 年代別 》

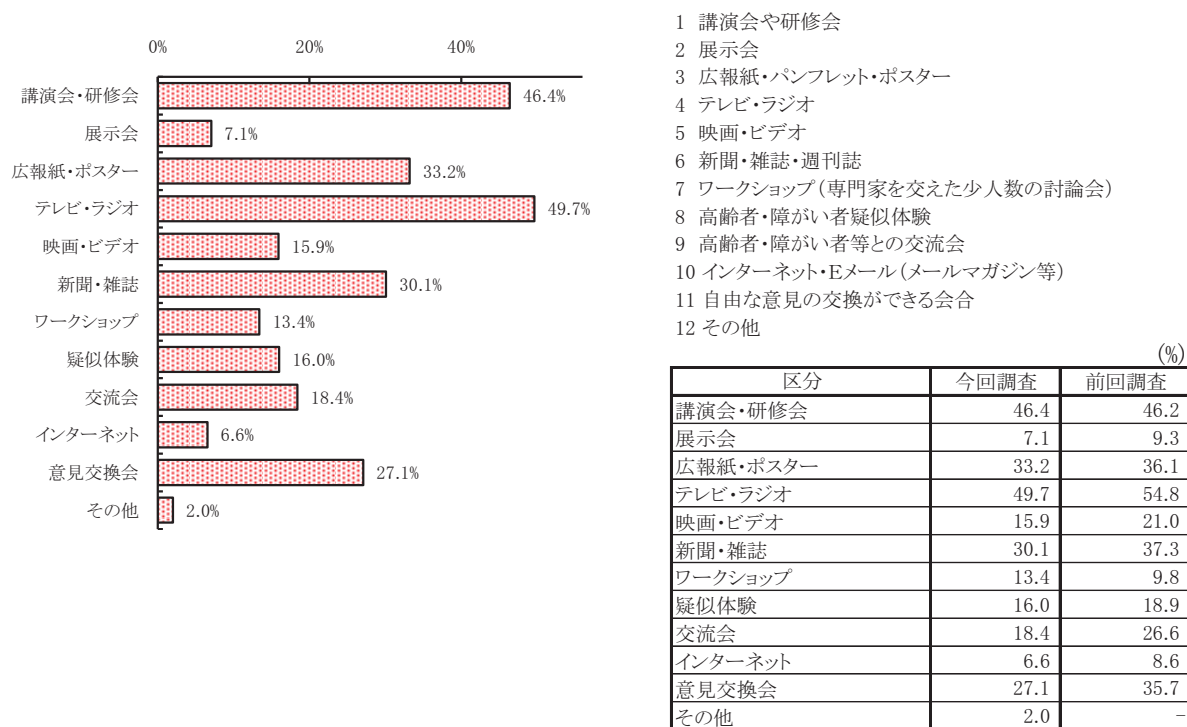


○「自らが努力」は60代(46.5%)が最も高く、16-19歳(22.6%)が最も低い。

○「積極的な啓発」は40代(42.6%)が最も高く、70歳以上(34.2%)が最も低い。

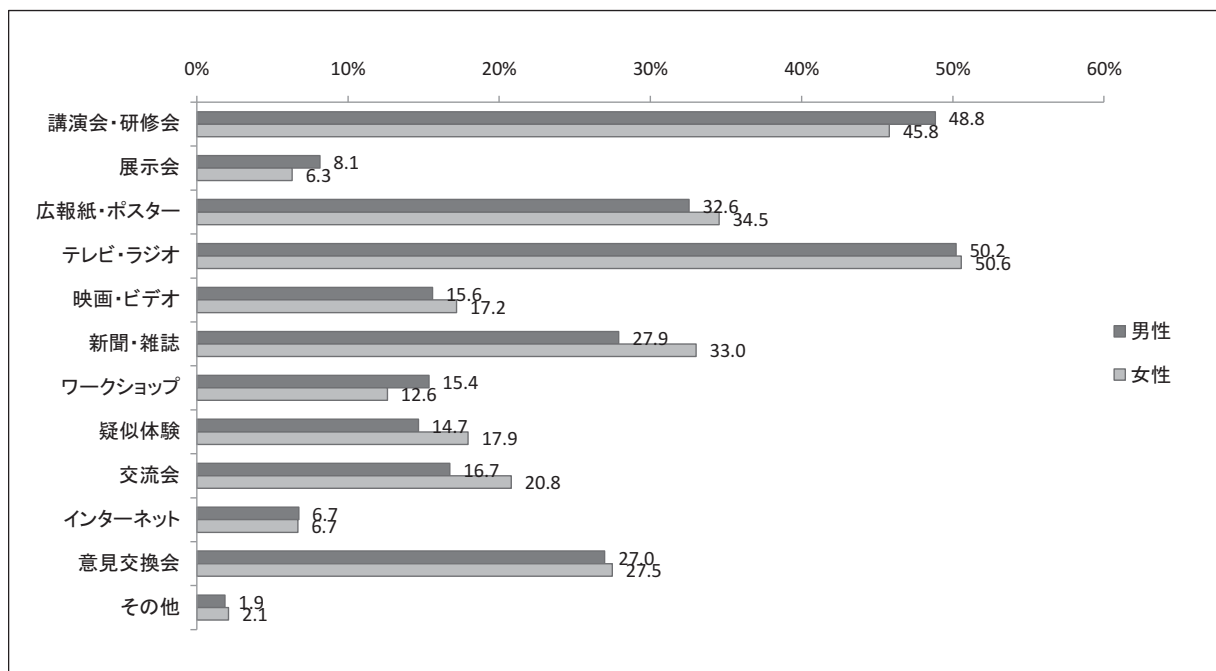
(3) 人権課題の解決のための方策について

質問30 あなたは、人権啓発を推進するためには、県民に対してどのような啓発広報活動が効果的だと思いますか。(複数回答)



○「テレビ・ラジオ」、「講演会・研修会」をあげた人がそれぞれ約5割と高くなっている。

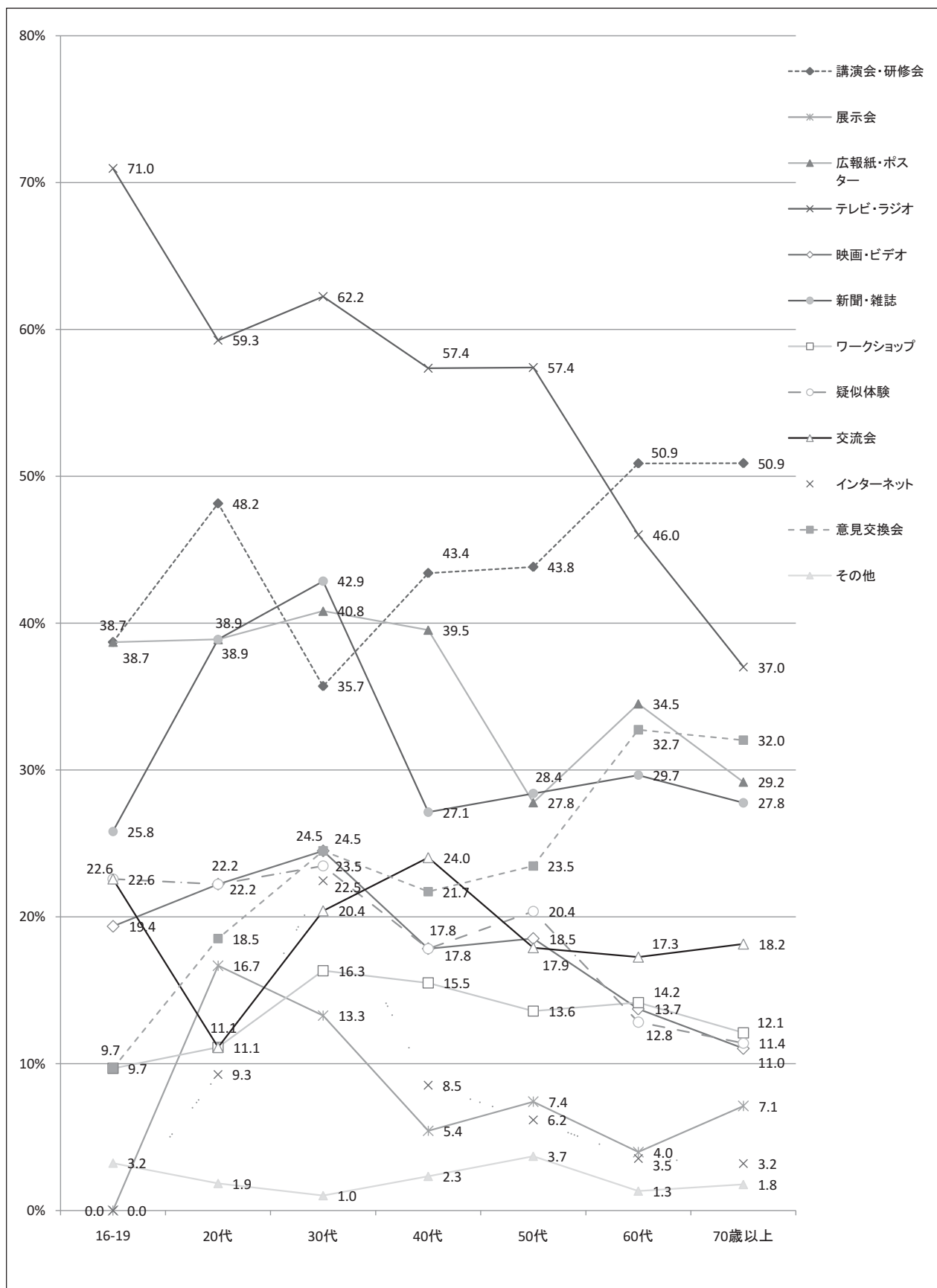
《 性別 》



○男性、女性ともに「テレビ・ラジオ」が最も高い。

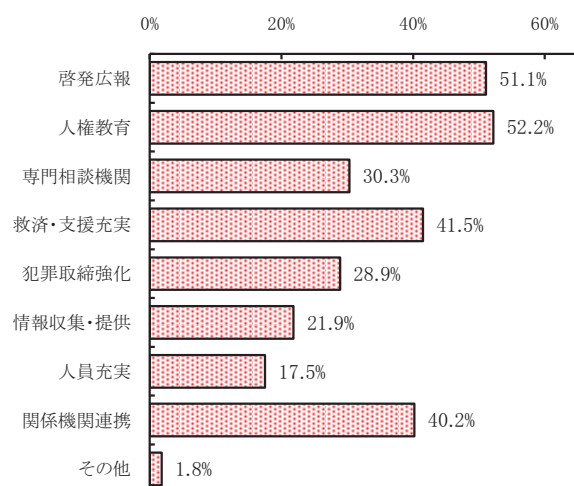
○「新聞・雑誌」は女性の方が大幅に高い。

《 年代別 》



○「テレビ・ラジオ」は16-19歳(71.0%)が最も高く、年代が上がるほど低い傾向がある。

質問31 あなたは、今後、県は、これらの人権課題の解決に向けて、どのようなことに力を入れていけばよいと思いますか。(複数回答)



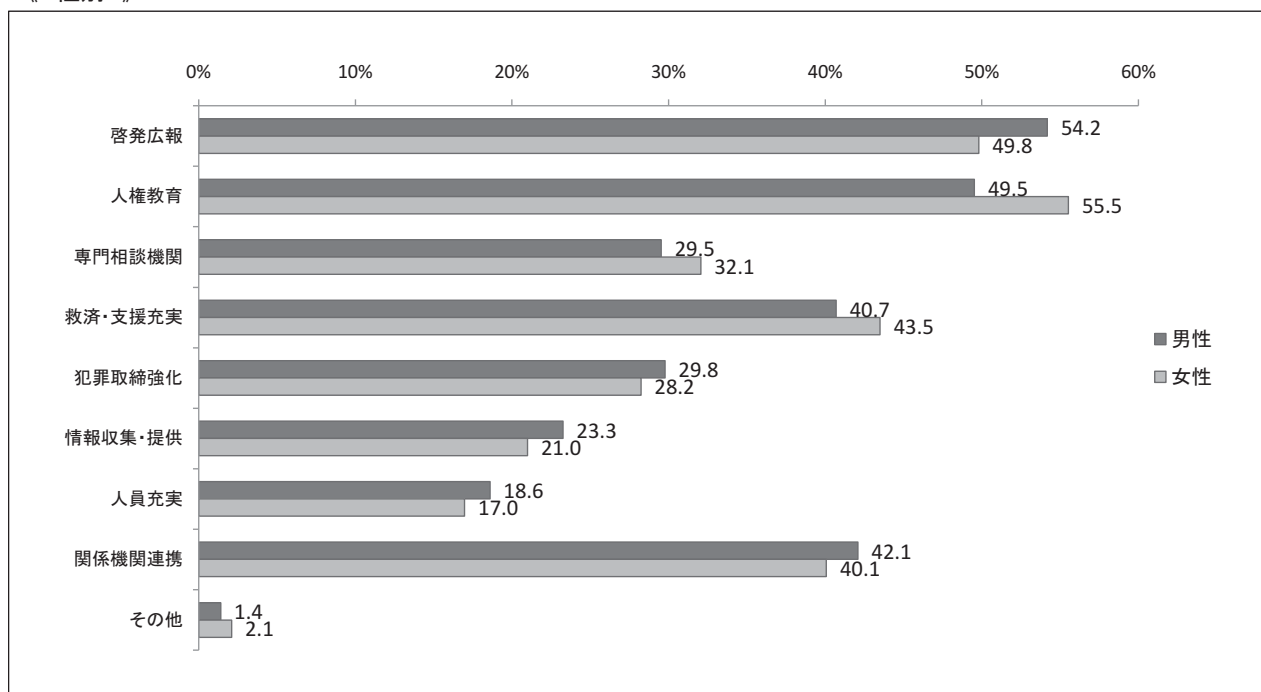
- 1 人権意識を高め、人権への理解を深めてもらうための啓発広報活動を推進する
- 2 学校内外の人権教育を充実する
- 3 人権課題に対応する専門の相談機関・施設を充実する
- 4 人権が侵害された被害者の救済・支援を充実する
- 5 犯罪の取締りを強化する
- 6 人権に関する情報の収集及び提供を充実する
- 7 人権侵犯事件の調査・処理や人権相談に関する人員を充実する
- 8 国や地方自治体、民間団体等の関係機関が連携を図り、一体的な教育・啓発広報活動を推進する
- 9 その他

(%)

区分	今回調査	前回調査
啓発広報	51.1	47.1
人権教育	52.2	57.5
専門相談機関	30.3	30.9
救済・支援充実	41.5	47.5
犯罪取締強化	28.9	36.5
情報収集・提供	21.9	24.3
人員充実	17.5	19.2
関係機関連携	40.2	44.8
その他	1.8	-

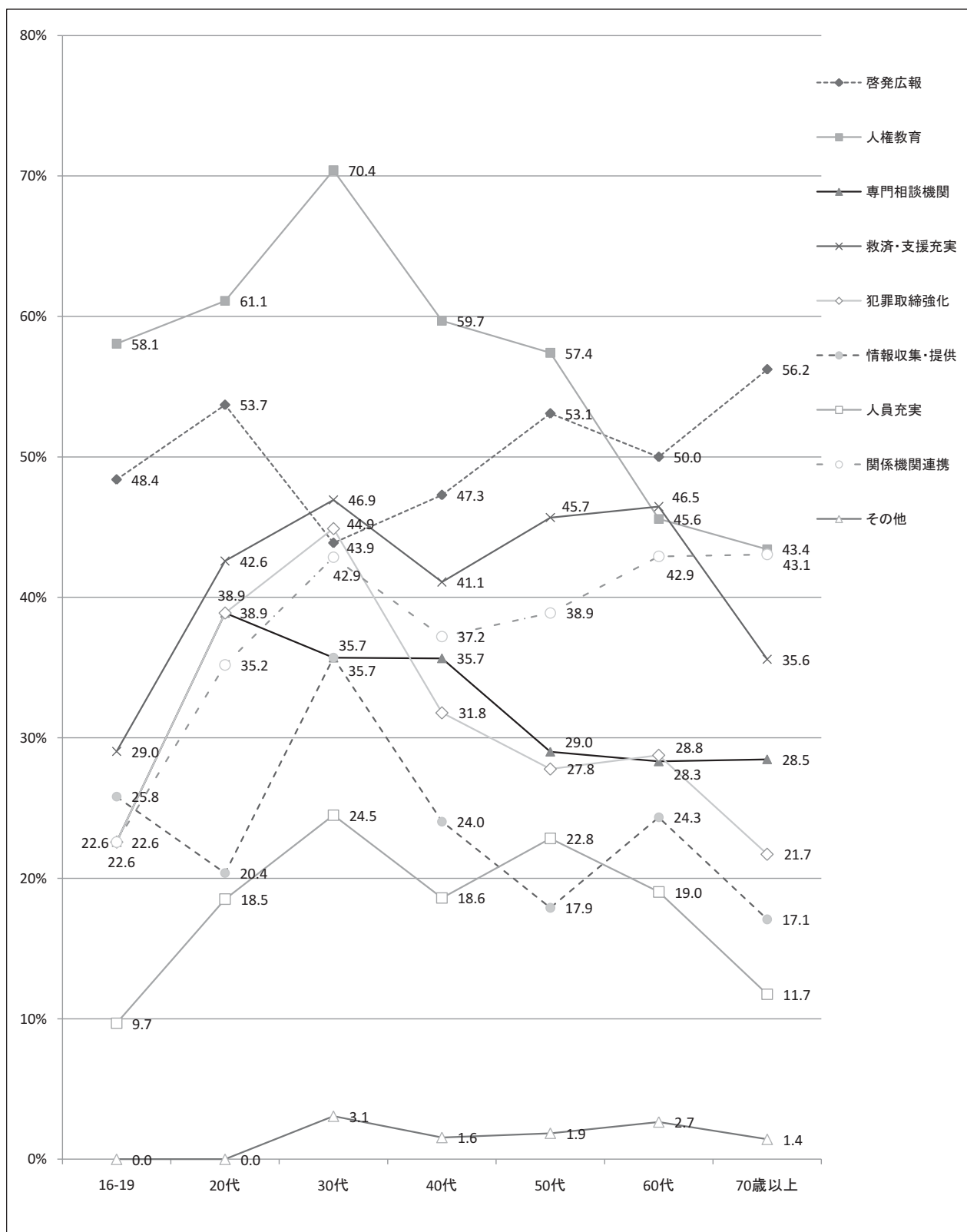
○「人権教育」、「啓発広報活動」をあげた人がそれぞれ約5割と高くなっている。

《 性別 》



○ 男性は「啓発広報」が54.2%と最も高く、女性は「人権教育」が55.5%と最も高い。

《 年代別 》



○「人権教育」は30代(70.4%)が最も高く、70歳以上(43.4%)が最も低い。
 ○「啓発広報」は70歳以上(56.2%)が最も高く、30代(43.9%)が最も低い。

第 3 調 査 数 値

回答者の性別等

区分		男性	女性	無回答	合計
回答者数		430	524	39	993
年齢別	16～19	21	10	0	31
	20～29	30	24	0	54
	30～39	32	62	4	98
	40～49	48	78	3	129
	50～59	78	77	7	162
	60～69	101	120	5	226
	70～	119	150	12	281
	無回答	1	3	8	12
国籍	日本国籍	427	517	30	974
	外国籍	2	3	0	5
	無回答	1	4	9	14
職業別	農林漁業	54	31	1	86
	自営業	32	28	3	63
	専門職	11	17	2	30
	商工サービス業	9	12	0	21
	企業・団体等役員	15	5	0	20
	企業・団体等職員	116	52	5	173
	公務員	24	25	0	49
	学生	26	11	0	37
	パート・アルバイト	23	92	1	116
	家事専業	3	137	8	148
	無職	106	93	10	209
	その他	7	13	0	20
	無回答	4	8	9	21
		430	524	39	993

質問１（１） 人権に対するイメージ：重要である

区分		そう思う	少しそう思う	どちらともいえない	あまりそう思わない	そうは思わない	無回答	合計
回答者数		777	138	42	15	8	13	993
回答者率		78.3	13.9	4.2	1.5	0.8	1.3	
性別	男性	79.5	12.8	4.4	1.4	0.9	0.9	430
	女性	78.4	14.9	3.6	1.7	0.6	0.8	524
年齢別	16-19	87.1	6.5	3.2	0.0	3.2	0.0	31
	男性	90.5	0.0	4.8	0.0	4.8	0.0	21
	女性	80.0	20.0	0.0	0.0	0.0	0.0	10
	20代	77.8	18.5	3.7	0.0	0.0	0.0	54
	男性	76.7	16.7	6.7	0.0	0.0	0.0	30
	女性	79.2	20.8	0.0	0.0	0.0	0.0	24
	30代	74.5	19.4	5.1	1.0	0.0	0.0	98
	男性	71.9	18.8	9.4	0.0	0.0	0.0	32
	女性	74.2	21.0	3.2	1.6	0.0	0.0	62
	40代	77.5	18.6	2.3	0.0	0.8	0.8	129
	男性	79.2	16.7	2.1	0.0	0.0	2.1	48
	女性	75.6	20.5	2.6	0.0	1.3	0.0	78
	50代	80.9	14.8	3.7	0.6	0.0	0.0	162
	男性	76.9	18.0	3.9	1.3	0.0	0.0	78
	女性	88.3	7.8	3.9	0.0	0.0	0.0	77
	60代	77.4	13.3	5.8	1.8	0.9	0.9	226
	男性	76.2	15.8	4.0	2.0	1.0	1.0	101
	女性	78.3	11.7	6.7	1.7	0.8	0.8	120
	70歳以上	79.7	10.3	3.9	3.2	1.1	1.8	281
	男性	85.7	5.0	4.2	2.5	0.8	1.7	119
	女性	76.0	14.7	2.7	4.0	0.7	2.0	150
職業別	農林漁業	80.2	12.8	2.3	3.5	0.0	1.2	86
	自営業	73.0	17.5	1.6	3.2	3.2	1.6	63
	専門職	80.0	13.3	3.3	0.0	3.3	0.0	30
	商工サービス業	71.4	19.1	9.5	0.0	0.0	0.0	21
	企業・団体等役員	70.0	20.0	5.0	0.0	0.0	5.0	20
	企業・団体等職員	78.0	16.2	5.2	0.6	0.0	0.0	173
	公務員	93.9	4.1	0.0	0.0	2.0	0.0	49
	学生	89.2	5.4	2.7	0.0	2.7	0.0	37
	パート・アルバイト	78.5	19.0	2.6	0.0	0.0	0.0	116
	家事専業	73.0	18.2	4.7	2.7	0.7	0.7	148
	無職	80.4	9.1	6.2	2.4	1.0	1.0	209
	その他	75.0	20.0	0.0	0.0	0.0	5.0	20
人権問題	関心がある	96.1	2.3	1.1	0.2	0.2	0.0	438
	少しある	72.4	21.5	5.1	0.5	0.0	0.5	410
	あまりない	47.0	33.3	10.3	7.7	1.7	0.0	117
	関心がない	14.3	0.0	28.6	21.4	35.7	0.0	14
※	人権侵害経験あり	86.1	9.7	4.2	0.0	0.0	0.0	238
	人権侵害経験なし	76.9	15.3	4.3	2.0	1.1	0.3	737

※人権侵害をされた経験の有無（以下同様）

質問 1 (2) 人権に対するイメージ：自分に関係が深い

区分		そう思う	少しそう思う	どちらともいえない	あまりそう思わない	そうは思わない	無回答	合計
回答者数		381	233	156	139	60	24	993
回答者率		38.4	23.5	15.7	14.0	6.0	2.4	
性別	男性	42.3	21.9	16.3	12.8	5.4	1.4	430
	女性	35.5	25.2	14.5	15.8	6.7	2.3	524
年齢別	16-19	35.5	25.8	16.1	16.1	3.2	3.2	31
	男性	42.9	23.8	9.5	19.1	4.8	0.0	21
	女性	20.0	30.0	30.0	10.0	0.0	10.0	10
	20代	38.9	42.6	9.3	7.4	1.9	0.0	54
	男性	40.0	36.7	13.3	6.7	3.3	0.0	30
	女性	37.5	50.0	4.2	8.3	0.0	0.0	24
	30代	30.6	20.4	25.5	20.4	2.0	1.0	98
	男性	43.8	12.5	25.0	12.5	6.3	0.0	32
	女性	25.8	21.0	25.8	25.8	0.0	1.6	62
	40代	40.3	24.0	17.8	11.6	5.4	0.8	129
	男性	37.5	20.8	22.9	12.5	4.2	2.1	48
	女性	41.0	26.9	14.1	11.5	6.4	0.0	78
	50代	38.9	24.1	16.7	9.3	11.1	0.0	162
	男性	37.2	25.6	19.2	9.0	9.0	0.0	78
	女性	40.3	22.1	14.3	10.4	13.0	0.0	77
	60代	36.3	24.3	13.7	17.3	8.0	0.4	226
	男性	38.6	22.8	14.9	16.8	5.9	1.0	101
	女性	35.0	25.8	10.8	18.3	10.0	0.0	120
	70歳以上	42.4	19.9	13.9	13.9	4.6	5.3	281
	男性	51.3	17.7	12.6	11.8	3.4	3.4	119
	女性	35.3	22.7	14.0	16.0	5.3	6.7	150
職業別	農林漁業	44.2	20.9	15.1	10.5	5.8	3.5	86
	自営業	31.8	20.6	20.6	17.5	7.9	1.6	63
	専門職	56.7	20.0	6.7	13.3	3.3	0.0	30
	商工サービス業	14.3	47.6	14.3	14.3	9.5	0.0	21
	企業・団体等役員	25.0	25.0	10.0	30.0	5.0	5.0	20
	企業・団体等職員	34.1	28.9	16.8	13.3	6.4	0.6	173
	公務員	67.4	12.2	10.2	6.1	4.1	0.0	49
	学生	40.5	27.0	16.2	13.5	2.7	0.0	37
	パート・アルバイト	37.9	23.3	21.6	11.2	6.0	0.0	116
	家事専業	33.1	24.3	17.6	14.9	7.4	2.7	148
	無職	40.2	20.6	13.9	16.8	5.7	2.9	209
	その他	30.0	40.0	5.0	10.0	10.0	5.0	20
人権問題	関心がある	65.8	14.8	8.5	4.1	5.0	1.8	438
	少しある	20.5	35.4	20.7	17.1	5.1	1.2	410
	あまりない	6.8	17.1	27.4	38.5	10.3	0.0	117
	関心がない	0.0	14.3	14.3	42.9	28.6	0.0	14
人権侵害経験あり		52.9	22.7	12.2	7.6	4.6	0.0	238
人権侵害経験なし		34.3	24.0	17.1	16.4	6.7	1.5	737

質問2 人権問題への関心の有無

区分		関心がある	少しある	あまりない	関心がない	無回答	合計
回答者数		438	410	117	14	14	993
回答者率		44.1	41.3	11.8	1.4	1.4	
性別	男性	47.9	37.9	11.9	1.4	0.9	430
	女性	41.4	45.2	11.5	1.2	0.8	524
年齢別	16-19	32.3	41.9	16.1	9.7	0.0	31
	男性	28.6	47.6	9.5	14.3	0.0	21
	女性	40.0	30.0	30.0	0.0	0.0	10
	20代	38.9	46.3	14.8	0.0	0.0	54
	男性	40.0	40.0	20.0	0.0	0.0	30
	女性	37.5	54.2	8.3	0.0	0.0	24
	30代	31.6	52.0	16.3	0.0	0.0	98
	男性	34.4	46.9	18.8	0.0	0.0	32
	女性	30.7	54.8	14.5	0.0	0.0	62
	40代	35.7	52.7	10.9	0.0	0.8	129
	男性	33.3	47.9	16.7	0.0	2.1	48
	女性	37.2	55.1	7.7	0.0	0.0	78
	50代	44.4	44.4	9.9	0.0	1.2	162
	男性	44.9	44.9	10.3	0.0	0.0	78
	女性	45.5	45.5	7.8	0.0	1.3	77
	60代	45.6	39.8	12.0	2.2	0.4	226
	男性	48.5	40.6	8.9	1.0	1.0	101
	女性	43.3	39.2	15.0	2.5	0.0	120
	70歳以上	53.4	32.4	10.7	1.8	1.8	281
	男性	64.7	22.7	10.1	0.8	1.7	119
	女性	44.0	41.3	10.7	2.0	2.0	150
職業別	農林漁業	51.2	38.4	9.3	0.0	1.2	86
	自営業	36.5	39.7	22.2	1.6	0.0	63
	専門職	50.0	40.0	10.0	0.0	0.0	30
	商工サービス業	28.6	61.9	4.8	0.0	4.8	21
	企業・団体等役員	50.0	30.0	15.0	0.0	5.0	20
	企業・団体等職員	34.7	50.3	14.5	0.6	0.0	173
	公務員	73.5	20.4	4.1	2.0	0.0	49
	学生	27.0	46.0	18.9	8.1	0.0	37
	パート・アルバイト	40.5	49.1	10.3	0.0	0.0	116
	家事専業	39.9	48.0	10.1	0.7	1.4	148
	無職	55.0	28.7	12.4	2.9	1.0	209
	その他	20.0	75.0	0.0	0.0	5.0	20
人権侵害経験あり		58.4	35.3	5.9	0.4	0.0	238
人権侵害経験なし		40.2	43.7	14.0	1.8	0.4	737

質問３（１） 人権を侵害された経験の有無

区分		ある	ない	無回答	合計
回答者数		238	737	18	993
回答者率		24.0	74.2	1.8	
性別	男性	20.2	78.6	1.2	430
	女性	27.7	71.0	1.3	524
年齢別	16-19	22.6	74.2	3.2	31
	男性	9.5	85.7	4.8	21
	女性	50.0	50.0	0.0	10
	20代	29.6	70.4	0.0	54
	男性	23.3	76.7	0.0	30
	女性	37.5	62.5	0.0	24
	30代	34.7	65.3	0.0	98
	男性	34.4	65.6	0.0	32
	女性	35.5	64.5	0.0	62
	40代	33.3	65.9	0.8	129
	男性	37.5	60.4	2.1	48
	女性	30.8	69.2	0.0	78
	50代	27.2	72.2	0.6	162
	男性	20.5	79.5	0.0	78
	女性	35.1	64.9	0.0	77
	60代	24.8	74.3	0.9	226
	男性	15.8	83.2	1.0	101
	女性	31.7	67.5	0.8	120
	70歳以上	13.2	84.0	2.9	281
	男性	14.3	84.0	1.7	119
	女性	12.7	83.3	4.0	150
職業別	農林漁業	17.4	80.2	2.3	86
	自営業	17.5	81.0	1.6	63
	専門職	36.7	63.3	0.0	30
	商工サービス業	28.6	71.4	0.0	21
	企業・団体等役員	15.0	80.0	5.0	20
	企業・団体等職員	31.8	68.2	0.0	173
	公務員	36.7	63.3	0.0	49
	学生	21.6	75.7	2.7	37
	パート・アルバイト	33.6	65.5	0.9	116
	家事専業	19.6	79.1	1.4	148
	無職	16.3	82.3	1.4	209
	その他	25.0	70.0	5.0	20
人権問題	関心がある	32.0	68.1	0.0	438
	少しある	20.5	78.5	1.0	410
	あまりない	12.0	88.0	0.0	117
	関心がない	7.1	92.9	0.0	14

質問３（２） 人権侵害の種類

区分		悪口・噂	仲間はずし	プライバシー	差別待遇	暴力等	虐待	セクハラ	パワハラ	マタハラ	その他	合計
回答者数		108	59	53	62	28	2	13	74	6	11	238
回答者率		45.4	24.8	22.3	26.1	11.8	0.8	5.5	31.1	2.5	4.6	
性別	男性	40.2	17.2	25.3	23.0	17.2	1.2	2.3	39.1	0.0	2.3	87
	女性	48.3	29.7	20.0	26.9	8.3	0.7	7.6	26.9	4.1	6.2	145
年齢別	16-19	85.7	85.7	28.6	0.0	0.0	0.0	0.0	0.0	0.0	0.0	7
	男性	100.0	100.0	0.0	0.0	0.0	0.0	0.0	0.0	0.0	0.0	2
	女性	80.0	80.0	40.0	0.0	0.0	0.0	0.0	0.0	0.0	0.0	5
	20代	43.8	25.0	25.0	18.8	6.3	0.0	25.0	50.0	0.0	0.0	16
	男性	42.9	28.6	42.9	28.6	14.3	0.0	14.3	42.9	0.0	0.0	7
	女性	44.4	22.2	11.1	11.1	0.0	0.0	33.3	55.6	0.0	0.0	9
	30代	47.1	26.5	35.3	38.2	17.7	0.0	11.8	44.1	11.8	2.9	34
	男性	45.5	9.1	36.4	27.3	18.2	0.0	9.1	54.6	0.0	0.0	11
	女性	50.0	31.8	36.4	40.9	18.2	0.0	13.6	40.9	18.2	4.6	22
	40代	37.2	23.3	27.9	25.6	18.6	2.3	2.3	51.2	4.7	9.3	43
	男性	44.4	16.7	33.3	22.2	27.8	5.6	0.0	61.1	0.0	5.6	18
	女性	29.2	29.2	20.8	25.0	12.5	0.0	4.2	41.7	8.3	12.5	24
	50代	40.9	15.9	6.8	31.8	11.4	2.3	6.8	38.6	0.0	0.0	44
	男性	37.5	12.5	12.5	25.0	18.8	0.0	0.0	43.8	0.0	0.0	16
	女性	44.4	18.5	3.7	33.3	7.4	3.7	11.1	37.0	0.0	0.0	27
	60代	50.0	26.8	14.3	21.4	10.7	0.0	1.8	19.6	0.0	7.1	56
	男性	37.5	18.8	6.3	25.0	18.8	0.0	0.0	37.5	0.0	0.0	16
	女性	55.3	31.6	15.8	21.1	5.3	0.0	2.6	13.2	0.0	10.5	38
	70歳以上	46.0	21.6	32.4	21.6	5.4	0.0	0.0	2.7	0.0	5.4	37
	男性	29.4	11.8	35.3	17.7	5.9	0.0	0.0	5.9	0.0	5.9	17
	女性	57.9	31.6	31.6	26.3	5.3	0.0	0.0	0.0	0.0	5.3	19
職業別	農林漁業	46.7	26.7	26.7	26.7	0.0	0.0	0.0	6.7	0.0	13.3	15
	自営業	36.4	27.3	9.1	36.4	9.1	0.0	0.0	27.3	0.0	0.0	11
	専門職	36.4	36.4	27.3	36.4	0.0	0.0	0.0	36.4	9.1	9.1	11
	商工サービス業	33.3	0.0	0.0	16.7	0.0	0.0	16.7	50.0	0.0	0.0	6
	企業・団体等役員	33.3	0.0	0.0	0.0	0.0	0.0	0.0	33.3	0.0	0.0	3
	企業・団体等職員	43.6	21.8	25.5	36.4	12.7	1.8	7.3	54.6	0.0	0.0	55
	公務員	33.3	5.6	16.7	5.6	16.7	0.0	5.6	44.4	0.0	5.6	18
	学生	87.5	75.0	25.0	0.0	0.0	0.0	12.5	0.0	0.0	0.0	8
	パート・アルバイト	46.2	33.3	18.0	20.5	18.0	0.0	10.3	35.9	2.6	0.0	39
	家事専業	62.1	24.1	20.7	27.6	6.9	3.5	3.5	17.2	13.8	13.8	29
	無職	47.1	23.5	38.2	23.5	23.5	0.0	2.9	14.7	0.0	5.9	34
	その他	20.0	20.0	0.0	40.0	0.0	0.0	0.0	0.0	0.0	20.0	5
人権問題	関心がある	46.8	19.4	27.3	26.6	16.6	1.4	2.9	32.4	2.2	6.5	139
	少しある	44.1	29.8	13.1	26.2	6.0	0.0	10.7	33.3	3.6	2.4	84
	あまりない	35.7	42.9	21.4	21.4	0.0	0.0	0.0	7.1	0.0	0.0	14
	関心がない	100.0	100.0	100.0	0.0	0.0	0.0	0.0	0.0	0.0	0.0	1

質問３（３） 人権侵害をされた場所

区分		学校	職場	家庭内	地域社会	インターネット	その他	合計
回答者数		14	135	33	67	14	16	238
回答者率		5.9	56.7	13.9	28.2	5.9	6.7	
性別	男性	4.6	54.0	10.3	31.0	9.2	4.6	87
	女性	6.9	57.9	16.6	26.2	4.1	8.3	145
年齢別	16-19	100.0	0.0	14.3	14.3	14.3	0.0	7
	男性	100.0	0.0	0.0	0.0	0.0	0.0	2
	女性	100.0	0.0	20.0	20.0	20.0	0.0	5
	20代	25.0	87.5	12.5	12.5	6.3	0.0	16
	男性	28.6	85.7	28.6	28.6	0.0	0.0	7
	女性	22.2	88.9	0.0	0.0	11.1	0.0	9
	30代	2.9	82.4	8.8	20.6	11.8	11.8	34
	男性	0.0	72.7	9.1	18.2	27.3	0.0	11
	女性	4.6	86.4	9.1	22.7	4.6	18.2	22
	40代	4.7	74.4	18.6	14.0	9.3	2.3	43
	男性	0.0	61.1	16.7	16.7	16.7	0.0	18
	女性	8.3	83.3	20.8	12.5	4.2	4.2	24
	50代	0.0	65.9	13.6	20.5	6.8	9.1	44
	男性	0.0	75.0	6.3	12.5	12.5	12.5	16
	女性	0.0	59.3	18.5	25.9	3.7	7.4	27
	60代	0.0	50.0	14.3	35.7	1.8	7.1	56
	男性	0.0	62.5	6.3	37.5	0.0	6.3	16
	女性	0.0	44.7	18.4	34.2	2.6	7.9	38
	70歳以上	0.0	8.1	13.5	59.5	0.0	8.1	37
	男性	0.0	0.0	5.9	70.6	0.0	5.9	17
	女性	0.0	15.8	21.1	47.4	0.0	10.5	19
職業別	農林漁業	0.0	26.7	20.0	53.3	0.0	6.7	15
	自営業	0.0	18.2	27.3	45.5	9.1	9.1	11
	専門職	18.2	81.8	9.1	27.3	9.1	18.2	11
	商工サービス業	0.0	100.0	0.0	16.7	0.0	0.0	6
	企業・団体等役員	0.0	33.3	0.0	33.3	33.3	0.0	3
	企業・団体等職員	0.0	89.1	10.9	10.9	9.1	3.6	55
	公務員	0.0	66.7	11.1	16.7	11.1	5.6	18
	学生	100.0	0.0	12.5	0.0	12.5	0.0	8
	パート・アルバイト	7.7	82.1	7.7	18.0	2.6	0.0	39
	家事専業	0.0	34.5	17.2	37.9	0.0	17.2	29
	無職	2.9	17.7	20.6	55.9	5.9	11.8	34
	その他	0.0	40.0	20.0	40.0	0.0	0.0	5
人権問題	関心がある	5.8	54.7	13.7	30.9	4.3	9.4	139
	少しある	4.8	65.5	13.1	25.0	4.8	3.6	84
	あまりない	14.3	28.6	21.4	14.3	28.6	0.0	14
	関心がない	0.0	0.0	0.0	100.0	0.0	0.0	1

質問４（１） 人権侵害への対応

区分		相手に 抗議	誰かに 相談	黙って 我慢	わから ない	無回答	合計
回答者数		199	462	185	95	52	993
回答者率		20.0	46.5	18.6	9.6	5.2	
性別	男性	33.5	37.9	16.1	8.8	3.7	430
	女性	9.4	54.4	20.4	9.9	5.9	524
年齢別	16-19	22.6	45.2	16.1	12.9	3.2	31
	男性	33.3	38.1	9.5	14.3	4.8	21
	女性	0.0	60.0	30.0	10.0	0.0	10
	20代	13.0	53.7	31.5	1.9	0.0	54
	男性	23.3	40.0	33.3	3.3	0.0	30
	女性	0.0	70.8	29.2	0.0	0.0	24
	30代	20.4	51.0	21.4	7.1	0.0	98
	男性	31.3	37.5	21.9	9.4	0.0	32
	女性	14.5	61.3	17.7	6.5	0.0	62
	40代	17.1	53.5	16.3	10.1	3.1	129
	男性	33.3	39.6	14.6	10.4	2.1	48
	女性	6.4	62.8	16.7	10.3	3.9	78
	50代	18.5	48.2	18.5	8.6	6.2	162
	男性	30.8	39.7	19.2	5.1	5.1	78
	女性	6.5	55.8	18.2	11.7	7.8	77
	60代	27.0	38.5	20.8	10.2	3.5	226
	男性	43.6	29.7	13.9	9.9	3.0	101
	女性	14.2	45.8	26.7	9.2	4.2	120
	70歳以上	17.8	47.3	15.3	11.4	8.2	281
	男性	30.3	42.9	11.8	9.2	5.9	119
	女性	8.0	50.7	18.0	12.7	10.7	150
職業別	農林漁業	25.6	44.2	16.3	7.0	7.0	86
	自営業	31.8	33.3	19.1	12.7	3.2	63
	専門職	16.7	53.3	26.7	3.3	0.0	30
	商工サービス業	9.5	47.6	33.3	0.0	9.5	21
	企業・団体等役員	30.0	35.0	15.0	10.0	10.0	20
	企業・団体等職員	23.7	46.8	20.8	6.9	1.7	173
	公務員	14.3	55.1	18.4	8.2	4.1	49
	学生	21.6	46.0	18.9	10.8	2.7	37
	パート・アルバイト	14.7	51.7	20.7	11.2	1.7	116
	家事専業	12.8	52.7	18.2	10.8	5.4	148
	無職	22.0	44.0	15.8	12.0	6.2	209
	その他	15.0	45.0	15.0	10.0	15.0	20
人権問題	関心がある	23.3	48.2	18.5	5.0	5.0	438
	少しある	16.3	51.2	20.0	9.5	2.9	410
	あまりない	23.1	33.3	18.0	20.5	5.1	117
	関心がない	14.3	7.1	7.1	57.1	14.3	14
	人権侵害経験あり	15.1	40.3	38.2	5.5	0.8	238
	人権侵害経験なし	22.0	49.4	12.5	10.9	5.3	737

質問４（２） 人権侵害を受けた際の相談先

区分		家族	友人、知人	学校の先生	弁護士	法務局	地方事務所	市町村役場	警察	NPO等	その他	無回答	合計
回答者数		384	256	2	37	74	15	54	14	14	31	112	993
回答者率		38.7	25.8	0.2	3.7	7.5	1.5	5.4	1.4	1.4	3.1	11.3	
性別	男性	27.0	23.7	0.2	5.6	12.3	2.1	7.7	1.9	1.4	4.7	13.5	430
	女性	47.9	28.1	0.2	1.7	3.8	1.2	3.8	1.0	1.3	1.9	9.2	524
年齢別	16-19	45.2	41.9	3.2	0.0	0.0	0.0	0.0	0.0	3.2	3.2	3.2	31
	男性	42.9	42.9	4.8	0.0	0.0	0.0	0.0	0.0	4.8	0.0	4.8	21
	女性	50.0	40.0	0.0	0.0	0.0	0.0	0.0	0.0	0.0	10.0	0.0	10
	20代	57.4	33.3	0.0	1.9	0.0	0.0	1.9	0.0	0.0	0.0	5.6	54
	男性	46.7	36.7	0.0	3.3	0.0	0.0	3.3	0.0	0.0	0.0	10.0	30
	女性	70.8	29.2	0.0	0.0	0.0	0.0	0.0	0.0	0.0	0.0	0.0	24
	30代	51.0	28.6	0.0	3.1	1.0	2.0	2.0	2.0	1.0	6.1	3.1	98
	男性	43.8	25.0	0.0	6.3	3.1	0.0	3.1	3.1	0.0	9.4	6.3	32
	女性	56.5	30.7	0.0	0.0	0.0	3.2	1.6	1.6	1.6	3.2	1.6	62
	40代	44.2	31.8	0.0	1.6	3.1	0.8	1.6	2.3	2.3	5.4	7.0	129
	男性	27.1	35.4	0.0	2.1	6.3	2.1	4.2	2.1	2.1	8.3	10.4	48
	女性	56.4	28.2	0.0	0.0	1.3	0.0	0.0	2.6	2.6	3.9	5.1	78
	50代	34.0	29.6	0.0	5.6	4.9	3.7	4.3	0.0	0.6	4.9	12.4	162
	男性	25.6	25.6	0.0	5.1	7.7	6.4	5.1	0.0	1.3	6.4	16.7	78
	女性	40.3	35.1	0.0	5.2	2.6	1.3	2.6	0.0	0.0	3.9	9.1	77
	60代	37.2	26.1	0.0	4.4	9.7	1.3	6.6	2.2	1.8	1.3	9.3	226
	男性	26.7	19.8	0.0	8.9	16.8	2.0	8.9	4.0	2.0	2.0	8.9	101
	女性	45.0	31.7	0.0	0.8	4.2	0.8	5.0	0.0	1.7	0.8	10.0	120
	70歳以上	32.4	17.1	0.0	3.9	13.9	1.1	9.6	1.4	1.4	2.1	17.1	281
	男性	16.0	14.3	0.0	5.9	21.9	0.8	13.5	1.7	0.8	5.0	20.2	119
	女性	43.3	19.3	0.0	2.7	8.0	1.3	7.3	1.3	1.3	0.0	15.3	150
職業別	農林漁業	20.9	23.3	0.0	7.0	15.1	0.0	11.6	0.0	0.0	2.3	19.8	86
	自営業	31.8	25.4	0.0	11.1	9.5	3.2	3.2	3.2	0.0	1.6	11.1	63
	専門職	33.3	40.0	0.0	6.7	6.7	0.0	0.0	3.3	0.0	10.0	0.0	30
	商工サービス業	33.3	33.3	0.0	0.0	14.3	0.0	0.0	4.8	0.0	0.0	14.3	21
	企業・団体等役員	15.0	15.0	0.0	10.0	5.0	0.0	0.0	10.0	10.0	5.0	30.0	20
	企業・団体等職員	38.2	32.4	0.0	1.7	6.4	2.3	4.1	0.0	1.7	4.6	8.7	173
	公務員	36.7	30.6	0.0	0.0	2.0	4.1	10.2	0.0	0.0	6.1	10.2	49
	学生	48.7	40.5	2.7	0.0	0.0	0.0	0.0	0.0	2.7	2.7	2.7	37
	パート・アルバイト	50.9	31.0	0.0	1.7	2.6	1.7	3.5	0.9	0.9	3.5	3.5	116
	家事専業	58.8	18.2	0.0	2.0	3.4	0.7	4.7	0.7	0.7	0.7	10.1	148
	無職	32.5	19.6	0.0	4.3	12.0	1.4	8.6	2.9	2.4	2.9	13.4	209
	その他	25.0	30.0	0.0	5.0	15.0	0.0	5.0	0.0	0.0	5.0	15.0	20
人権問題	関心がある	33.8	25.6	0.2	4.1	9.1	2.1	8.2	1.1	2.1	4.6	9.1	438
	少しある	43.4	28.1	0.0	3.9	6.8	1.2	3.2	1.5	1.0	1.7	9.3	410
	あまりない	44.4	23.1	0.9	2.6	5.1	0.9	2.6	1.7	0.0	3.4	15.4	117
	関心がない	28.6	7.1	0.0	0.0	0.0	0.0	14.3	7.1	7.1	0.0	35.7	14
	人権侵害経験あり	34.5	34.5	0.0	2.9	3.8	2.1	2.1	1.3	2.5	9.2	7.1	238
	人権侵害経験なし	40.6	23.2	0.3	3.9	8.8	1.4	6.5	1.5	1.1	1.2	11.5	737

質問５（１） 人権を侵害した経験の有無

区分		ある	ない	無回答	合計
回答者数		125	843	25	993
回答者率		12.6	84.9	2.5	
性別	男性	13.0	85.4	1.6	430
	女性	12.2	85.7	2.1	524
年齢別	16-19	25.8	74.2	0.0	31
	男性	19.1	81.0	0.0	21
	女性	40.0	60.0	0.0	10
	20代	16.7	83.3	0.0	54
	男性	13.3	86.7	0.0	30
	女性	20.8	79.2	0.0	24
	30代	13.3	85.7	1.0	98
	男性	18.8	81.3	0.0	32
	女性	11.3	87.1	1.6	62
	40代	17.1	80.6	2.3	129
	男性	22.9	72.9	4.2	48
	女性	12.8	85.9	1.3	78
	50代	18.5	81.5	0.0	162
	男性	18.0	82.1	0.0	78
	女性	16.9	83.1	0.0	77
	60代	10.6	88.1	1.3	226
	男性	10.9	87.1	2.0	101
	女性	10.8	88.3	0.8	120
	70歳以上	6.4	89.0	4.6	281
	男性	5.0	92.4	2.5	119
	女性	7.3	86.7	6.0	150
職業別	農林漁業	14.0	82.6	3.5	86
	自営業	9.5	88.9	1.6	63
	専門職	26.7	70.0	3.3	30
	商工サービス業	14.3	81.0	4.8	21
	企業・団体等役員	10.0	85.0	5.0	20
	企業・団体等職員	16.2	83.2	0.6	173
	公務員	18.4	81.6	0.0	49
	学生	21.6	78.4	0.0	37
	パート・アルバイト	16.4	82.8	0.9	116
	家事専業	6.8	91.9	1.4	148
	無職	7.7	89.5	2.9	209
	その他	15.0	80.0	5.0	20
人権問題	関心がある	14.4	84.0	1.6	438
	少しある	12.4	85.6	2.0	410
	あまりない	7.7	92.3	0.0	117
	関心がない	7.1	92.9	0.0	14
	人権侵害経験あり	33.2	65.1	1.7	238
	人権侵害経験なし	6.2	92.5	1.2	737

質問５（２） 人権侵害の種類

区分		悪口・噂	仲間はずし	プライバシー	差別待遇	暴力等	虐待	セクハラ	パワハラ	マタハラ	その他	合計
回答者数		90	29	12	5	4	3	0	6	2	2	125
回答者率		72.0	23.2	9.6	4.0	3.2	2.4	0.0	4.8	1.6	1.6	
性別	男性	69.6	17.9	10.7	5.4	7.1	1.8	0.0	7.1	0.0	3.6	56
	女性	73.4	26.6	7.8	3.1	0.0	3.1	0.0	3.1	3.1	0.0	64
年齢別	16-19	62.5	50.0	12.5	12.5	0.0	0.0	0.0	0.0	0.0	12.5	8
	男性	50.0	25.0	0.0	0.0	0.0	0.0	0.0	0.0	0.0	25.0	4
	女性	75.0	75.0	25.0	25.0	0.0	0.0	0.0	0.0	0.0	0.0	4
	20代	44.4	11.1	22.2	0.0	11.1	0.0	0.0	0.0	0.0	0.0	9
	男性	25.0	25.0	25.0	0.0	25.0	0.0	0.0	0.0	0.0	0.0	4
	女性	60.0	0.0	20.0	0.0	0.0	0.0	0.0	0.0	0.0	0.0	5
	30代	61.5	23.1	0.0	7.7	0.0	0.0	0.0	0.0	7.7	7.7	13
	男性	66.7	0.0	0.0	16.7	0.0	0.0	0.0	0.0	0.0	16.7	6
	女性	57.1	42.9	0.0	0.0	0.0	0.0	0.0	0.0	14.3	0.0	7
	40代	81.8	18.2	4.6	4.6	4.6	4.6	0.0	13.6	0.0	0.0	22
	男性	81.8	18.2	0.0	9.1	9.1	0.0	0.0	9.1	0.0	0.0	11
	女性	80.0	20.0	10.0	0.0	0.0	10.0	0.0	20.0	0.0	0.0	10
	50代	83.3	13.3	16.7	3.3	3.3	6.7	0.0	6.7	3.3	0.0	30
	男性	78.6	7.1	28.6	0.0	7.1	7.1	0.0	14.3	0.0	0.0	14
	女性	84.6	7.7	7.7	7.7	0.0	7.7	0.0	0.0	7.7	0.0	13
	60代	62.5	33.3	8.3	0.0	0.0	0.0	0.0	4.2	0.0	0.0	24
	男性	63.6	36.4	9.1	0.0	0.0	0.0	0.0	9.1	0.0	0.0	11
	女性	61.5	30.8	7.7	0.0	0.0	0.0	0.0	0.0	0.0	0.0	13
	70歳以上	77.8	22.2	5.6	5.6	5.6	0.0	0.0	0.0	0.0	0.0	18
	男性	83.3	16.7	0.0	16.7	16.7	0.0	0.0	0.0	0.0	0.0	6
	女性	81.8	27.3	0.0	0.0	0.0	0.0	0.0	0.0	0.0	0.0	11
職業別	農林漁業	83.3	25.0	8.3	0.0	0.0	0.0	0.0	0.0	0.0	0.0	12
	自営業	50.0	33.3	16.7	0.0	0.0	0.0	0.0	0.0	0.0	0.0	6
	専門職	75.0	0.0	0.0	0.0	12.5	0.0	0.0	25.0	0.0	0.0	8
	商工サービス業	33.3	0.0	0.0	0.0	0.0	0.0	0.0	33.3	0.0	0.0	3
	企業・団体等役員	100.0	0.0	0.0	0.0	0.0	0.0	0.0	0.0	0.0	0.0	2
	企業・団体等職員	85.7	17.9	3.6	0.0	3.6	0.0	0.0	0.0	3.6	3.6	28
	公務員	55.6	11.1	11.1	11.1	11.1	22.2	0.0	11.1	0.0	0.0	9
	学生	50.0	37.5	25.0	12.5	0.0	0.0	0.0	0.0	0.0	12.5	8
	パート・アルバイト	79.0	26.3	10.5	5.3	0.0	5.3	0.0	5.3	0.0	0.0	19
	家事専業	50.0	50.0	0.0	0.0	0.0	0.0	0.0	0.0	10.0	0.0	10
	無職	75.0	25.0	25.0	12.5	6.3	0.0	0.0	0.0	0.0	0.0	16
	その他	66.7	0.0	0.0	0.0	0.0	0.0	0.0	33.3	0.0	0.0	3
人権問題	関心がある	68.3	25.4	6.4	3.2	3.2	3.2	0.0	4.8	1.6	1.6	63
	少しある	78.4	21.6	13.7	3.9	2.0	2.0	0.0	5.9	2.0	0.0	51
	あまりない	55.6	22.2	11.1	11.1	11.1	0.0	0.0	0.0	0.0	11.1	9
	関心がない	100.0	0.0	0.0	0.0	0.0	0.0	0.0	0.0	0.0	0.0	1
	人権侵害経験あり	72.2	21.5	8.9	5.1	5.1	3.8	0.0	6.3	1.3	1.3	79
	人権侵害経験なし	71.7	26.1	10.9	2.2	0.0	0.0	0.0	2.2	2.2	2.2	46

質問6 長野県は人権意識が定着した住み良い県か

区分		そう思う	少しそう思う	どちらともいえない	あまりそう思わない	そうは思わない	無回答	合計
回答者数		148	206	450	128	39	22	993
回答者率		14.9	20.8	45.3	12.9	3.9	2.2	
性別	男性	17.9	21.4	42.1	12.8	4.2	1.6	430
	女性	12.6	20.6	49.1	12.6	3.4	1.7	524
年齢別	16-19	16.1	22.6	48.4	12.9	0.0	0.0	31
	男性	14.3	23.8	47.6	14.3	0.0	0.0	21
	女性	20.0	20.0	50.0	10.0	0.0	0.0	10
	20代	13.0	18.5	51.9	9.3	7.4	0.0	54
	男性	23.3	20.0	43.3	3.3	10.0	0.0	30
	女性	0.0	16.7	62.5	16.7	4.2	0.0	24
	30代	8.2	12.2	52.0	20.4	7.1	0.0	98
	男性	18.8	12.5	43.8	21.9	3.1	0.0	32
	女性	3.2	12.9	58.1	19.4	6.5	0.0	62
	40代	5.4	22.5	50.4	16.3	4.7	0.8	129
	男性	8.3	25.0	35.4	20.8	8.3	2.1	48
	女性	3.9	21.8	59.0	12.8	2.6	0.0	78
	50代	9.9	20.4	53.7	11.1	4.9	0.0	162
	男性	12.8	19.2	52.6	10.3	5.1	0.0	78
	女性	6.5	20.8	57.1	11.7	3.9	0.0	77
	60代	12.4	23.9	43.4	16.4	3.1	0.9	226
	男性	13.9	24.8	39.6	15.8	4.0	2.0	101
	女性	11.7	23.3	46.7	15.8	2.5	0.0	120
	70歳以上	27.4	21.7	35.9	7.8	2.1	5.0	281
	男性	27.7	21.0	37.8	8.4	1.7	3.4	119
	女性	26.7	22.0	35.3	7.3	2.7	6.0	150
職業別	農林漁業	22.1	18.6	41.9	8.1	3.5	5.8	86
	自営業	15.9	22.2	49.2	11.1	1.6	0.0	63
	専門職	3.3	13.3	63.3	16.7	3.3	0.0	30
	商工サービス業	14.3	4.8	57.1	14.3	9.5	0.0	21
	企業・団体等役員	15.0	25.0	30.0	20.0	5.0	5.0	20
	企業・団体等職員	10.4	27.8	41.0	16.2	4.6	0.0	173
	公務員	6.1	30.6	49.0	8.2	6.1	0.0	49
	学生	18.9	18.9	51.4	10.8	0.0	0.0	37
	パート・アルバイト	9.5	17.2	51.7	18.1	3.5	0.0	116
	家事専業	13.5	23.0	48.0	8.8	4.7	2.0	148
	無職	23.4	17.7	40.2	12.0	3.8	2.9	209
	その他	15.0	15.0	40.0	25.0	0.0	5.0	20
人権問題	関心がある	19.0	20.1	41.1	13.0	5.9	0.9	438
	少しある	11.5	23.7	48.3	12.4	2.7	1.5	410
	あまりない	13.7	14.5	54.7	16.2	0.9	0.0	117
	関心がない	7.1	21.4	50.0	7.1	0.0	14.3	14
	人権侵害経験あり	6.3	20.2	44.5	18.9	9.7	0.4	238
	人権侵害経験なし	17.9	21.2	46.4	11.0	2.0	1.5	737

質問 7 長野県の施策の認知度

区分		人権・男女共同参画課	県人権啓発センター	あいとびあ	人権・共生のまちづくり施設	県人権政策審議会	ハンセン病報告書	人権啓発ポスター	人権啓発テレビCM	人権尊重社会づくり県民支援事業	児童虐待・DVホットライン	サンタプロジェクト	信州あいサポート運動	特にな	合計
回答者数		452	190	152	105	68	101	378	300	39	245	36	41	264	993
回答者率		45.5	19.1	15.3	10.6	6.9	10.2	38.1	30.2	3.9	24.7	3.6	4.1	26.6	
性別	男性	42.8	19.8	12.8	10.5	8.1	7.9	40.7	29.8	5.1	16.7	3.3	3.0	31.6	430
	女性	47.9	18.7	17.2	10.3	5.5	11.6	37.0	30.7	3.1	31.5	4.0	4.8	22.7	524
年齢別	16-19	32.3	3.2	9.7	3.2	3.2	3.2	19.4	22.6	3.2	6.5	0.0	0.0	48.4	31
	男性	38.1	0.0	4.8	4.8	4.8	4.8	23.8	28.6	4.8	9.5	0.0	0.0	52.4	21
	女性	20.0	10.0	20.0	0.0	0.0	0.0	10.0	10.0	0.0	0.0	0.0	0.0	40.0	10
	20代	37.0	20.4	20.4	5.6	3.7	3.7	29.6	24.1	3.7	29.6	3.7	7.4	31.5	54
	男性	36.7	20.0	20.0	3.3	3.3	6.7	30.0	26.7	3.3	23.3	3.3	0.0	26.7	30
	女性	37.5	20.8	20.8	8.3	4.2	0.0	29.2	20.8	4.2	37.5	4.2	16.7	37.5	24
	30代	31.6	13.3	15.3	4.1	6.1	5.1	30.6	20.4	2.0	27.6	6.1	2.0	37.8	98
	男性	40.6	18.8	12.5	12.5	12.5	9.4	40.6	28.1	6.3	18.8	6.3	0.0	43.8	32
	女性	27.4	11.3	17.7	0.0	3.2	3.2	27.4	16.1	0.0	32.3	6.5	3.2	33.9	62
	40代	41.9	11.6	15.5	8.5	2.3	5.4	45.7	32.6	0.8	34.9	5.4	0.8	25.6	129
	男性	37.5	12.5	14.6	10.4	4.2	2.1	52.1	29.2	0.0	14.6	4.2	0.0	31.3	48
	女性	43.6	11.5	16.7	7.7	1.3	7.7	42.3	34.6	1.3	47.4	6.4	1.3	21.8	78
	50代	42.6	23.5	13.0	11.7	6.2	14.8	43.2	36.4	3.7	26.5	5.6	4.3	25.3	162
	男性	43.6	25.6	12.8	10.3	2.6	10.3	42.3	30.8	1.3	15.4	5.1	2.6	30.8	78
	女性	42.9	20.8	13.0	13.0	9.1	16.9	46.8	41.6	6.5	37.7	6.5	6.5	18.2	77
	60代	54.4	24.3	16.8	12.4	10.2	13.7	44.7	35.4	4.9	26.1	3.5	7.5	20.8	226
	男性	42.6	22.8	9.9	13.9	12.9	8.9	41.6	30.7	5.0	17.8	5.0	6.9	27.7	101
	女性	64.2	25.8	22.5	11.7	8.3	16.7	47.5	39.2	5.0	33.3	2.5	7.5	15.8	120
	70歳以上	50.5	19.9	15.3	13.9	8.2	11.0	33.5	27.4	5.7	18.9	1.4	3.6	24.9	281
	男性	47.9	20.2	14.3	10.1	10.1	8.4	40.3	30.3	10.1	16.8	0.0	3.4	29.4	119
	女性	52.0	19.3	14.7	14.7	5.3	13.3	28.0	25.3	2.0	20.0	2.0	2.7	22.0	150
職業別	農林漁業	64.0	22.1	15.1	19.8	10.5	5.8	44.2	30.2	10.5	20.9	3.5	7.0	16.3	86
	自営業	31.8	17.5	7.9	9.5	3.2	9.5	34.9	19.1	0.0	20.6	0.0	4.8	34.9	63
	専門職	50.0	20.0	23.3	6.7	3.3	10.0	30.0	26.7	0.0	23.3	10.0	3.3	26.7	30
	商工サービス業	9.5	9.5	9.5	0.0	9.5	9.5	28.6	23.8	0.0	23.8	0.0	4.8	33.3	21
	企業・団体等役員	45.0	15.0	15.0	15.0	10.0	10.0	45.0	30.0	20.0	15.0	0.0	10.0	30.0	20
	企業・団体等職員	42.2	20.8	13.3	8.7	6.9	6.4	41.0	29.5	4.1	19.1	2.9	3.5	30.6	173
	公務員	75.5	30.6	22.5	24.5	8.2	14.3	75.5	49.0	4.1	53.1	14.3	10.2	8.2	49
	学生	32.4	5.4	8.1	2.7	5.4	2.7	18.9	21.6	2.7	10.8	0.0	0.0	51.4	37
	パート・アルバイト	39.7	19.0	16.4	8.6	4.3	13.8	38.8	35.3	1.7	37.9	5.2	3.5	27.6	116
	家事専業	47.3	14.2	19.6	8.1	4.7	9.5	37.2	31.8	1.4	29.7	2.7	3.4	20.3	148
	無職	45.0	21.5	13.4	10.5	9.6	14.4	30.1	29.2	4.3	20.1	1.9	3.4	28.7	209
	その他	65.0	30.0	25.0	15.0	5.0	15.0	50.0	25.0	10.0	20.0	15.0	5.0	25.0	20
人権問題	関心がある	56.2	25.1	18.5	15.5	9.8	14.6	45.9	37.4	6.6	31.7	5.3	5.9	19.4	438
	少しある	41.7	17.1	14.9	7.1	5.9	8.3	37.3	27.1	2.4	22.7	2.9	3.4	26.6	410
	あまりない	27.4	8.6	8.6	6.0	0.0	2.6	20.5	20.5	0.0	11.1	0.9	0.9	47.9	117
	関心がない	14.3	0.0	0.0	0.0	7.1	0.0	0.0	7.1	0.0	0.0	0.0	0.0	71.4	14
	人権侵害経験あり	51.7	22.7	16.8	12.6	5.0	12.2	39.9	32.4	2.5	28.2	6.3	2.5	24.0	238
	人権侵害経験なし	44.2	18.2	14.9	9.9	7.6	9.8	38.1	30.1	4.5	23.9	2.9	4.8	27.5	737

質問8 関心のある人権問題

区分		女性	子ども	高齢者	障がい者	同和問題	アイヌの人々	外国人	H I V	ハンセン病	刑を終えた人	犯罪被害者等	インターネット	北朝鮮拉致被害	ホームレス	性的指向	性同一性障がい	人身取引	中国帰国者	死刑制度	ブライバン	東日本大震災	特いない	合計
回答者数		478	499	548	618	265	87	136	128	141	156	171	384	330	124	88	130	117	75	76	353	214	58	993
回答者率		48.1	50.3	55.2	62.2	26.7	8.8	13.7	12.9	14.2	15.7	17.2	38.7	33.2	12.5	8.9	13.1	11.8	7.6	7.7	35.6	21.6	5.8	
性別	男性	36.5	40.7	51.6	61.2	31.2	10.9	19.3	15.6	14.7	18.1	19.8	40.2	36.5	16.5	9.1	10.0	15.1	8.8	9.8	33.0	20.0	6.7	430
	女性	58.4	59.5	59.0	63.9	23.3	6.7	9.2	10.9	13.7	14.3	14.7	37.4	31.5	9.4	9.2	16.2	9.4	6.7	6.1	37.8	23.7	4.8	524
年齢別	16-19	41.9	45.2	32.3	51.6	3.2	9.7	22.6	12.9	9.7	12.9	12.9	35.5	9.7	16.1	9.7	19.4	12.9	6.5	6.5	19.4	35.5	9.7	31
	男性	28.6	38.1	28.6	57.1	4.8	14.3	23.8	14.3	9.5	19.1	19.1	28.6	14.3	14.3	4.8	9.5	14.3	4.8	4.8	14.3	38.1	14.3	21
	女性	70.0	60.0	40.0	40.0	0.0	0.0	20.0	10.0	10.0	0.0	0.0	50.0	0.0	20.0	20.0	40.0	10.0	10.0	10.0	30.0	30.0	0.0	10
	20代	59.3	51.9	38.9	70.4	20.4	7.4	13.0	18.5	11.1	20.4	18.5	55.6	24.1	14.8	22.2	22.2	11.1	3.7	11.1	31.5	27.8	1.9	54
	男性	46.7	40.0	43.3	60.0	16.7	10.0	20.0	20.0	16.7	30.0	20.0	50.0	23.3	20.0	30.0	23.3	16.7	6.7	13.3	20.0	26.7	3.3	30
	女性	75.0	66.7	33.3	83.3	25.0	4.2	4.2	16.7	4.2	8.3	16.7	62.5	25.0	8.3	12.5	20.8	4.2	0.0	8.3	45.8	29.2	0.0	24
	30代	68.4	68.4	44.9	59.2	20.4	10.2	20.4	16.3	13.3	17.4	22.5	54.1	22.5	16.3	20.4	25.5	12.2	9.2	10.2	37.8	22.5	4.1	98
	男性	46.9	53.1	46.9	56.3	31.3	12.5	25.0	18.8	15.6	31.3	31.3	62.5	34.4	28.1	18.8	18.8	18.8	18.8	15.6	46.9	28.1	6.3	32
	女性	79.0	75.8	43.6	59.7	16.1	8.1	19.4	14.5	12.9	11.3	17.7	48.4	16.1	11.3	21.0	29.0	9.7	4.8	8.1	33.9	21.0	3.2	62
	40代	63.6	62.0	52.7	69.8	23.3	5.4	14.0	14.7	14.7	12.4	19.4	49.6	25.6	9.3	10.1	14.7	10.9	7.8	6.2	39.5	20.2	4.7	129
	男性	37.5	37.5	37.5	58.3	31.3	6.3	25.0	14.6	14.6	12.5	16.7	58.3	29.2	14.6	12.5	10.4	10.4	6.3	8.3	37.5	14.6	8.3	48
	女性	78.2	78.2	62.8	76.9	18.0	5.1	6.4	15.4	14.1	11.5	19.2	43.6	23.1	6.4	9.0	18.0	10.3	9.0	3.9	41.0	24.4	2.6	78
	50代	51.2	53.7	55.6	66.1	27.2	9.3	14.2	14.8	17.3	11.7	19.8	45.7	30.9	8.0	7.4	13.6	14.8	5.6	5.6	37.7	19.8	3.7	162
	男性	35.9	41.0	51.3	70.5	34.6	11.5	20.5	21.8	16.7	12.8	19.2	43.6	35.9	7.7	7.7	9.0	16.7	9.0	7.7	29.5	15.4	2.6	78
	女性	68.8	67.5	59.7	62.3	20.8	6.5	7.8	9.1	16.9	10.4	19.5	46.8	27.3	6.5	7.8	19.5	13.0	2.6	2.6	45.5	26.0	5.2	77
	60代	41.6	46.0	60.6	65.9	33.2	8.9	12.8	10.2	12.0	16.4	15.9	37.2	42.0	14.2	4.4	11.1	10.2	8.0	8.4	42.5	21.7	4.4	226
	男性	34.7	40.6	56.4	65.4	35.6	14.9	16.8	12.9	14.9	15.8	18.8	33.7	42.6	19.8	4.0	6.9	12.9	9.9	7.9	42.6	19.8	4.0	101
	女性	47.5	51.7	63.3	68.3	30.8	3.3	9.2	7.5	9.2	17.5	12.5	39.2	43.3	10.0	5.0	14.2	8.3	5.8	9.2	41.7	24.2	4.2	120
	70歳以上	37.4	41.6	62.3	55.2	29.5	10.0	11.4	11.4	16.0	18.5	15.0	23.5	39.9	13.2	6.4	7.5	12.1	8.9	7.8	29.5	20.3	9.6	281
	男性	34.5	39.5	61.3	55.5	33.6	8.4	16.0	12.6	13.5	19.3	19.3	30.3	42.9	16.8	5.9	7.6	16.8	7.6	11.8	28.6	18.5	10.1	119
	女性	40.0	44.7	65.3	54.7	26.0	10.7	7.3	10.0	18.0	18.7	11.3	18.7	38.0	10.7	7.3	8.0	8.7	10.0	5.3	30.7	22.0	8.0	150
職業別	農林漁業	51.2	50.0	66.3	66.3	43.0	10.5	14.0	12.8	14.0	17.4	17.4	34.9	39.5	8.1	8.1	9.3	11.6	10.5	7.0	45.4	25.6	5.8	86
	自営業	38.1	47.6	49.2	55.6	22.2	3.2	12.7	14.3	11.1	11.1	11.1	41.3	39.7	11.1	4.8	15.9	14.3	3.2	7.9	28.6	17.5	6.4	63
	専門職	70.0	63.3	56.7	50.0	23.3	13.3	30.0	23.3	23.3	26.7	36.7	53.3	20.0	23.3	26.7	23.3	16.7	16.7	16.7	36.7	23.3	3.3	30
	商工サービス業	52.4	38.1	61.9	71.4	23.8	4.8	9.5	4.8	9.5	9.5	19.1	28.6	33.3	4.8	14.3	14.3	14.3	4.8	0.0	9.5	33.3	0.0	21
	企業・団体等役員	30.0	45.0	60.0	45.0	30.0	5.0	10.0	10.0	5.0	15.0	10.0	25.0	30.0	5.0	0.0	5.0	10.0	0.0	10.0	25.0	10.0	10.0	20
	企業・団体等職員	49.1	49.7	48.0	61.3	24.9	8.1	17.9	13.9	11.6	13.9	20.8	50.3	26.0	12.1	9.8	9.8	13.9	6.9	8.7	39.3	16.2	4.6	173
	公務員	69.4	63.3	51.0	73.5	38.8	12.2	18.4	24.5	30.6	14.3	16.3	46.9	40.8	14.3	8.2	16.3	8.2	4.1	6.1	44.9	10.2	4.1	49
	学生	43.2	40.5	24.3	48.7	5.4	8.1	18.9	16.2	10.8	13.5	10.8	40.5	13.5	13.5	8.1	16.2	13.5	8.1	8.1	21.6	32.4	8.1	37
	パート・アルバイト	55.2	60.3	61.2	69.0	21.6	6.9	11.2	10.3	9.5	19.8	14.7	48.3	29.3	11.2	11.2	19.8	10.3	7.8	6.9	37.9	25.9	3.5	116
	家事専業	57.4	60.1	63.5	69.6	26.4	7.4	6.8	8.8	10.8	15.5	15.5	33.1	33.1	9.5	7.4	12.8	10.1	4.7	6.1	45.3	25.7	2.7	148
	無職	35.4	39.2	55.0	57.4	28.2	10.5	13.4	11.5	18.2	16.3	18.7	30.1	42.6	16.8	7.7	9.6	11.0	9.6	8.6	26.8	21.1	9.6	209
	その他	35.0	55.0	65.0	65.0	25.0	15.0	15.0	15.0	25.0	20.0	15.0	20.0	20.0	10.0	10.0	30.0	10.0	20.0	10.0	35.0	20.0	15.0	20
人権問題	関心がある	56.2	54.8	63.2	71.9	36.5	12.8	18.0	15.5	20.3	18.7	20.1	43.2	42.2	17.8	13.2	18.3	15.5	11.2	11.2	39.7	27.6	2.3	438
	少しある	50.2	54.4	54.9	62.0	22.0	6.6	12.0	12.9	11.2	14.9	16.8	38.3	29.5	8.5	6.1	10.7	9.8	5.9	4.9	36.6	20.0	2.9	410
	あまりない	21.4	30.8	36.8	40.2	11.1	3.4	6.0	5.1	5.1	10.3	10.3	30.8	18.8	9.4	4.3	5.1	6.8	1.7	5.1	23.1	7.7	20.5	117
	関心がない	0.0	0.0	7.1	14.3	7.1	0.0	0.0	0.0	0.0	7.1	7.1	7.1	7.1	0.0	0.0	0.0	0.0	0.0	7.1	7.1	14.3	64.3	14
	人権侵害経験あり	58.8	55.5	61.3	63.0	26.9	10.1	18.1	16.0	17.2	18.9	17.2	39.1	30.7	16.0	10.5	18.1	10.9	9.7	8.8	38.2	26.1	3.8	238
	人権侵害経験なし	45.6	49.5	54.1	63.1	27.0	8.4	12.4	11.9	13.3	14.8	17.5	39.2	34.5	11.7	8.4	11.7	12.1	7.1	7.5	35.1	20.5	6.2	737

質問9 女性に関する人権

区分		固定的 役割分 担	職場差 別待遇	家庭内 暴力等	セクハ ラ	マタハ ラ	売春・ 買春	広告、 雑誌	風俗営 業	女性だ けの言 葉	特にな い	わから ない	その他	合計
回答者数		462	456	354	368	250	253	218	154	88	74	102	17	993
回答者率		46.5	45.9	35.7	37.1	25.2	25.5	22.0	15.5	8.9	7.5	10.3	1.7	
性 別	男性	42.6	41.6	31.6	39.3	19.5	26.7	19.1	15.1	6.5	10.0	9.5	1.6	430
	女性	50.2	49.4	39.3	35.9	30.0	25.4	24.4	16.0	11.1	5.0	11.3	1.7	524
年 齢 別	16-19	45.2	41.9	35.5	32.3	29.0	16.1	6.5	6.5	6.5	6.5	22.6	0.0	31
	男性	38.1	42.9	33.3	28.6	23.8	19.1	9.5	9.5	9.5	4.8	23.8	0.0	21
	女性	60.0	40.0	40.0	40.0	40.0	10.0	0.0	0.0	0.0	10.0	20.0	0.0	10
	20代	44.4	44.4	20.4	50.0	40.7	18.5	18.5	9.3	14.8	0.0	9.3	3.7	54
	男性	26.7	30.0	23.3	20.0	16.7	13.3	6.7	6.7	6.7	3.3	16.7	0.0	30
	女性	25.0	16.7	16.7	16.7	16.7	4.2	0.0	0.0	0.0	4.2	8.3	0.0	24
	30代	59.2	56.1	43.9	51.0	44.9	24.5	14.3	15.3	7.1	1.0	6.1	0.0	98
	男性	40.6	37.5	43.8	53.1	43.8	18.8	12.5	15.6	9.4	3.1	9.4	0.0	32
	女性	67.7	66.1	45.2	50.0	45.2	27.4	14.5	16.1	6.5	0.0	4.8	0.0	62
	40代	47.3	45.7	45.7	48.8	34.1	28.7	14.0	12.4	7.8	8.5	7.0	2.3	129
	男性	35.4	39.6	35.4	58.3	22.9	31.3	8.3	12.5	4.2	16.7	8.3	2.1	48
	女性	53.9	47.4	51.3	41.0	38.5	28.2	18.0	12.8	10.3	3.9	6.4	2.6	78
	50代	50.6	45.1	41.4	45.1	23.5	22.8	17.9	11.1	7.4	3.1	7.4	2.5	162
	男性	46.2	41.0	28.2	43.6	15.4	20.5	18.0	9.0	3.9	5.1	7.7	2.6	78
	女性	55.8	48.1	52.0	48.1	31.2	27.3	18.2	14.3	11.7	1.3	7.8	1.3	77
	60代	47.8	50.4	39.8	34.1	22.1	27.9	27.0	15.0	10.2	7.5	8.4	3.1	226
	男性	50.5	48.5	40.6	39.6	17.8	27.7	18.8	12.9	7.9	6.9	7.9	2.0	101
	女性	45.8	52.5	39.2	30.0	26.7	27.5	34.2	16.7	12.5	6.7	9.2	4.2	120
	70歳以上	39.2	40.2	25.6	23.8	15.0	27.1	29.5	22.4	9.3	13.2	15.7	0.4	281
	男性	38.7	40.3	23.5	25.2	10.1	32.8	26.9	24.4	5.9	17.7	10.9	0.0	119
	女性	40.0	40.0	28.0	22.7	18.7	23.3	31.3	20.7	11.3	8.7	19.3	0.7	150
職 業 別	農林漁業	39.5	48.8	31.4	34.9	17.4	31.4	30.2	24.4	10.5	11.6	9.3	0.0	86
	自営業	44.4	49.2	39.7	34.9	22.2	28.6	17.5	11.1	6.4	4.8	7.9	0.0	63
	専門職	66.7	56.7	36.7	60.0	56.7	26.7	23.3	3.3	10.0	0.0	3.3	3.3	30
	商工サービス業	28.6	28.6	23.8	38.1	23.8	9.5	19.1	4.8	4.8	4.8	4.8	0.0	21
	企業・団体等役員	45.0	50.0	30.0	30.0	30.0	20.0	25.0	15.0	10.0	10.0	5.0	0.0	20
	企業・団体等職員	45.7	49.7	34.1	42.8	24.3	19.7	13.3	12.1	5.8	6.9	6.4	1.7	173
	公務員	55.1	44.9	57.1	57.1	42.9	28.6	20.4	18.4	10.2	2.0	6.1	6.1	49
	学生	43.2	43.2	32.4	35.1	29.7	18.9	10.8	5.4	10.8	2.7	24.3	2.7	37
	パート・アルバイト	53.5	47.4	44.0	43.1	31.9	30.2	19.8	17.2	9.5	3.5	6.9	2.6	116
	家事専業	50.0	46.0	39.2	35.1	33.1	27.7	27.7	17.6	11.5	6.8	13.5	0.7	148
	無職	41.2	40.7	27.8	25.8	12.4	24.9	25.8	17.7	8.1	12.0	14.4	1.9	209
	その他	60.0	40.0	40.0	45.0	20.0	30.0	30.0	15.0	20.0	15.0	20.0	5.0	20
人 権 問 題	関心がある	52.1	52.5	39.5	40.4	29.7	31.1	28.8	18.7	13.5	5.0	6.2	2.7	438
	少しある	46.8	43.9	36.6	39.3	24.4	23.4	19.8	15.1	5.9	6.3	11.2	0.5	410
	あまりない	32.5	36.8	24.8	23.9	16.2	16.2	9.4	8.6	4.3	14.5	18.8	1.7	117
	関心がない	14.3	7.1	7.1	0.0	0.0	0.0	0.0	0.0	0.0	57.1	42.9	0.0	14
	人権侵害経験あり	58.0	53.4	37.0	38.7	27.3	26.9	28.6	16.8	13.5	4.6	7.6	3.4	238
	人権侵害経験なし	43.6	44.0	35.8	37.0	24.6	25.2	19.8	15.2	7.6	8.3	11.3	1.2	737

質問１０ 子どもに関する人権

区分		仲間はずし・いじめ	見て見ぬふり	体罰	虐待	意見無視	児童買春等	子育て放棄	特にな	わから	その他	合計
回答者数		762	662	133	582	176	335	621	74	65	12	993
回答者率		76.7	66.7	13.4	58.6	17.7	33.7	62.5	7.5	6.6	1.2	
性別	男性	73.0	65.6	13.7	53.0	17.9	32.3	58.4	10.0	7.4	0.5	430
	女性	80.2	68.7	13.6	63.7	18.3	35.5	67.2	5.0	5.7	1.7	524
年齢別	16-19	74.2	45.2	16.1	35.5	29.0	12.9	45.2	6.5	12.9	0.0	31
	男性	71.4	42.9	19.1	33.3	23.8	14.3	33.3	4.8	19.1	0.0	21
	女性	80.0	50.0	10.0	40.0	40.0	10.0	70.0	10.0	0.0	0.0	10
	20代	79.6	70.4	16.7	57.4	24.1	13.0	57.4	0.0	3.7	5.6	54
	男性	73.3	66.7	20.0	56.7	30.0	10.0	46.7	0.0	3.3	3.3	30
	女性	87.5	75.0	12.5	58.3	16.7	16.7	70.8	0.0	4.2	8.3	24
	30代	86.7	74.5	17.4	68.4	24.5	40.8	67.4	0.0	2.0	1.0	98
	男性	84.4	65.6	18.8	62.5	28.1	40.6	71.9	0.0	3.1	0.0	32
	女性	87.1	79.0	16.1	74.2	24.2	41.9	67.7	0.0	1.6	1.6	62
	40代	81.4	76.7	10.1	58.1	19.4	34.9	73.6	8.5	1.6	2.3	129
	男性	77.1	79.2	12.5	50.0	20.8	37.5	70.8	16.7	4.2	0.0	48
	女性	83.3	75.6	9.0	61.5	19.2	32.1	74.4	3.9	0.0	3.9	78
	50代	82.7	74.7	13.6	61.7	15.4	37.0	62.4	3.1	4.3	1.9	162
	男性	74.4	70.5	7.7	52.6	12.8	32.1	56.4	5.1	5.1	1.3	78
	女性	89.6	80.5	20.8	68.8	19.5	42.9	70.1	1.3	3.9	1.3	77
	60代	82.7	73.9	12.8	67.3	16.8	36.3	70.4	8.0	4.4	0.9	226
	男性	79.2	74.3	13.9	60.4	17.8	35.6	66.3	7.9	5.9	0.0	101
	女性	85.8	74.2	12.5	72.5	16.7	38.3	73.3	6.7	3.3	1.7	120
	70歳以上	64.1	51.6	13.5	50.9	14.6	34.2	53.7	13.2	13.5	0.0	281
	男性	63.0	53.8	14.3	48.7	13.5	34.5	52.1	17.7	11.8	0.0	119
	女性	64.7	50.0	12.7	53.3	15.3	34.0	56.0	8.7	14.0	0.0	150
職業別	農林漁業	69.8	60.5	10.5	55.8	15.1	36.1	58.1	12.8	11.6	0.0	86
	自営業	76.2	58.7	11.1	58.7	17.5	25.4	58.7	4.8	7.9	0.0	63
	専門職	86.7	76.7	16.7	63.3	26.7	40.0	63.3	0.0	0.0	10.0	30
	商工サービス業	66.7	71.4	4.8	42.9	23.8	14.3	57.1	4.8	4.8	4.8	21
	企業・団体等役員	85.0	75.0	10.0	35.0	5.0	30.0	65.0	10.0	0.0	0.0	20
	企業・団体等職員	82.1	69.4	10.4	56.7	16.8	28.9	67.6	6.9	2.9	0.6	173
	公務員	87.8	77.6	14.3	63.3	18.4	44.9	75.5	2.0	4.1	4.1	49
	学生	73.0	54.1	16.2	35.1	24.3	16.2	43.2	2.7	10.8	2.7	37
	パート・アルバイト	88.8	76.7	15.5	69.0	18.1	37.9	69.8	3.5	3.5	1.7	116
	家事専業	79.7	71.0	14.2	63.5	20.3	39.2	68.9	6.8	6.8	0.0	148
	無職	66.0	58.9	16.3	57.9	15.8	35.4	55.5	11.5	10.5	0.0	209
	その他	75.0	75.0	20.0	75.0	25.0	40.0	60.0	15.0	10.0	5.0	20
人権問題	関心がある	79.0	71.2	15.3	61.6	21.9	39.5	65.8	5.3	6.2	2.1	438
	少しある	81.2	68.5	14.2	62.0	16.6	31.7	64.4	6.1	4.9	0.7	410
	あまりない	65.0	54.7	6.8	47.0	7.7	23.9	53.9	14.5	10.3	0.0	117
	関心がない	21.4	7.1	0.0	14.3	21.4	7.1	14.3	57.1	35.7	0.0	14
	人権侵害経験あり	80.3	77.7	14.3	60.1	24.4	37.4	69.3	4.2	4.2	2.1	238
	人権侵害経験なし	76.7	63.9	13.2	59.0	16.0	32.8	61.1	8.4	7.3	1.0	737

質問 1 1 いじめをなくすために必要なこと

区分		幼児期からの取り組み	地域の見守り	教育の充実	相談体制の充実	加害者に対する厳しい措置	加害者への粘り強い指導	子ども自身の力	友人関係把握	家庭づくり	親の対応	特にない	わからない	その他	合計
回答者数		769	326	555	267	295	433	418	347	601	530	12	31	39	993
回答者率		77.4	32.8	55.9	26.9	29.7	43.6	42.1	34.9	60.5	53.4	1.2	3.1	3.9	
性別	男性	75.1	27.2	56.7	25.8	34.7	41.4	36.7	32.1	57.7	46.1	0.7	1.9	3.0	430
	女性	80.2	38.0	56.9	28.1	26.0	46.2	47.5	38.4	64.9	60.1	1.5	4.2	4.8	524
年齢別	16-19	58.1	9.7	32.3	6.5	29.0	32.3	19.4	9.7	29.0	25.8	6.5	9.7	3.2	31
	男性	76.2	14.3	42.9	9.5	33.3	38.1	19.1	14.3	33.3	23.8	4.8	4.8	0.0	21
	女性	20.0	0.0	10.0	0.0	20.0	20.0	20.0	0.0	20.0	30.0	10.0	20.0	10.0	10
	20代	66.7	24.1	44.4	27.8	24.1	40.7	33.3	20.4	61.1	53.7	0.0	7.4	7.4	54
	男性	56.7	20.0	40.0	26.7	26.7	43.3	33.3	13.3	56.7	53.3	0.0	6.7	6.7	30
	女性	79.2	29.2	50.0	29.2	20.8	37.5	33.3	29.2	66.7	54.2	0.0	8.3	8.3	24
	30代	78.6	44.9	60.2	36.7	43.9	53.1	51.0	46.9	69.4	61.2	0.0	1.0	6.1	98
	男性	65.6	37.5	59.4	28.1	53.1	50.0	56.3	46.9	59.4	50.0	0.0	0.0	6.3	32
	女性	85.5	50.0	62.9	40.3	40.3	54.8	48.4	48.4	75.8	67.7	0.0	1.6	6.5	62
	40代	76.7	30.2	54.3	26.4	28.7	42.6	44.2	30.2	55.8	58.9	0.8	3.1	7.8	129
	男性	75.0	16.7	54.2	25.0	33.3	41.7	31.3	29.2	52.1	58.3	0.0	2.1	4.2	48
	女性	76.9	38.5	55.1	28.2	25.6	42.3	52.6	32.1	60.3	60.3	1.3	3.9	10.3	78
	50代	79.0	29.0	58.6	30.3	28.4	42.6	45.7	26.5	56.8	47.5	0.6	1.9	3.7	162
	男性	74.4	26.9	59.0	28.2	30.8	35.9	37.2	26.9	50.0	37.2	0.0	2.6	1.3	78
	女性	84.4	31.2	59.7	33.8	26.0	49.4	55.8	23.4	64.9	59.7	1.3	1.3	5.2	77
	60代	83.6	33.2	58.4	27.0	28.3	37.2	41.2	33.6	63.3	54.9	1.3	1.3	2.2	226
	男性	81.2	27.7	60.4	25.7	36.6	30.7	36.6	30.7	57.4	43.6	0.0	1.0	4.0	101
	女性	87.5	37.5	58.3	28.3	20.8	43.3	45.8	37.5	69.2	65.0	2.5	1.7	0.8	120
	70歳以上	77.2	37.0	58.0	24.6	28.8	49.5	42.0	45.6	64.8	53.7	1.8	4.3	2.5	281
	男性	78.2	32.8	59.7	26.9	33.6	52.1	37.8	42.0	69.8	50.4	1.7	0.0	1.7	119
	女性	76.0	40.7	57.3	22.0	24.7	48.7	46.0	50.0	62.7	55.3	1.3	7.3	3.3	150
職業別	農林漁業	77.9	34.9	73.3	30.2	30.2	44.2	48.8	37.2	68.6	51.2	1.2	3.5	0.0	86
	自営業	77.8	31.8	54.0	22.2	25.4	46.0	39.7	41.3	57.1	50.8	0.0	3.2	3.2	63
	専門職	80.0	16.7	43.3	40.0	26.7	33.3	50.0	36.7	50.0	53.3	0.0	0.0	6.7	30
	商工サービス業	85.7	14.3	42.9	14.3	28.6	28.6	47.6	23.8	52.4	57.1	0.0	0.0	4.8	21
	企業・団体等役員	90.0	25.0	60.0	10.0	20.0	30.0	30.0	40.0	60.0	65.0	0.0	0.0	0.0	20
	企業・団体等職員	73.4	27.8	58.4	26.0	28.9	38.7	33.5	28.9	57.2	46.2	0.6	2.9	4.1	173
	公務員	77.6	38.8	65.3	44.9	34.7	53.1	55.1	38.8	73.5	75.5	0.0	0.0	8.2	49
	学生	59.5	10.8	35.1	10.8	32.4	40.5	24.3	10.8	35.1	27.0	5.4	10.8	5.4	37
	パート・アルバイト	82.8	38.8	53.5	28.5	31.0	49.1	48.3	31.0	69.0	59.5	0.9	5.2	6.9	116
	家事専業	87.2	50.0	60.8	30.4	32.4	50.0	47.3	44.6	71.6	66.9	1.4	2.0	3.4	148
	無職	75.6	27.8	53.1	23.9	30.1	44.5	41.2	37.3	55.0	46.9	2.4	2.9	2.4	209
	その他	60.0	40.0	45.0	35.0	25.0	35.0	45.0	40.0	55.0	55.0	0.0	5.0	15.0	20
人権問題	関心がある	80.6	36.8	62.3	31.1	29.7	49.3	50.0	38.6	65.3	59.6	0.9	1.6	5.0	438
	少しある	80.7	34.6	57.3	26.8	31.2	43.2	42.0	33.2	61.5	54.4	0.7	3.2	3.2	410
	あまりない	66.7	19.7	35.9	16.2	26.5	29.9	21.4	32.5	49.6	36.8	0.0	6.0	2.6	117
	関心がない	28.6	0.0	21.4	14.3	28.6	14.3	7.1	14.3	21.4	7.1	28.6	28.6	7.1	14
	人権侵害経験あり	78.2	31.5	52.1	30.3	34.9	44.5	46.2	34.0	62.6	56.7	1.3	2.9	8.4	238
	人権侵害経験なし	78.4	33.7	57.8	26.2	28.4	43.4	41.4	35.7	60.9	53.2	1.2	3.1	2.4	737

質問１２ 児童虐待をなくすために必要なこと

区分		連絡先 周知	虐待に あたる 行為の 周知	子ども の状況 を把握	家庭へ の訪問	地域の 見守り	相談・ 支援体 制強化	民間の 相談機 関を増 やす	特にな い	わから ない	その他	合計
回答者数		690	490	618	412	400	500	255	11	41	24	993
回答者率		69.5	49.4	62.2	41.5	40.3	50.4	25.7	1.1	4.1	2.4	
性別	男性	66.3	48.8	59.3	39.8	37.7	50.0	22.6	0.9	3.5	1.2	430
	女性	72.1	51.0	66.2	43.7	43.9	51.3	29.6	1.3	4.4	3.4	524
年齢別	16-19	41.9	48.4	48.4	9.7	6.5	19.4	9.7	0.0	16.1	3.2	31
	男性	42.9	47.6	47.6	14.3	9.5	23.8	14.3	0.0	14.3	0.0	21
	女性	40.0	50.0	50.0	0.0	0.0	10.0	0.0	0.0	20.0	10.0	10
	20代	68.5	55.6	72.2	46.3	37.0	40.7	24.1	1.9	1.9	5.6	54
	男性	66.7	56.7	66.7	40.0	33.3	36.7	13.3	0.0	3.3	6.7	30
	女性	70.8	54.2	79.2	54.2	41.7	45.8	37.5	4.2	0.0	4.2	24
	30代	74.5	60.2	72.5	56.1	38.8	53.1	33.7	0.0	2.0	2.0	98
	男性	65.6	68.8	65.6	50.0	31.3	40.6	21.9	0.0	0.0	0.0	32
	女性	79.0	59.7	80.7	59.7	45.2	61.3	41.9	0.0	1.6	3.2	62
	40代	69.8	56.6	67.4	45.0	41.1	45.7	24.0	0.8	2.3	3.1	129
	男性	72.9	58.3	75.0	39.6	47.9	50.0	20.8	0.0	0.0	0.0	48
	女性	68.0	55.1	62.8	48.7	35.9	43.6	26.9	1.3	3.9	5.1	78
	50代	72.2	51.9	66.7	40.1	36.4	54.9	25.3	1.2	1.9	4.3	162
	男性	64.1	47.4	60.3	34.6	25.6	53.9	25.6	1.3	2.6	2.6	78
	女性	77.9	55.8	72.7	44.2	50.7	58.4	27.3	1.3	1.3	5.2	77
	60代	71.7	47.4	65.5	43.8	40.7	56.2	29.2	0.9	2.2	1.8	226
	男性	68.3	45.5	57.4	45.5	40.6	54.5	26.7	1.0	2.0	1.0	101
	女性	74.2	50.8	71.7	44.2	41.7	58.3	32.5	0.8	2.5	2.5	120
	70歳以上	69.4	42.4	52.7	37.7	47.7	50.9	24.2	1.4	7.8	1.1	281
	男性	68.1	42.0	52.9	40.3	47.1	54.6	21.9	0.8	5.9	0.0	119
	女性	70.0	42.0	54.0	36.0	50.0	46.0	26.0	2.0	8.7	2.0	150
職業別	農林漁業	68.6	47.7	61.6	39.5	51.2	59.3	31.4	0.0	2.3	1.2	86
	自営業	69.8	50.8	63.5	41.3	39.7	46.0	23.8	1.6	4.8	1.6	63
	専門職	80.0	46.7	76.7	56.7	36.7	53.3	40.0	0.0	3.3	10.0	30
	商工サービス業	81.0	42.9	66.7	52.4	19.1	23.8	28.6	0.0	0.0	0.0	21
	企業・団体等役員	65.0	60.0	60.0	60.0	50.0	40.0	10.0	0.0	0.0	0.0	20
	企業・団体等職員	72.8	54.3	64.2	43.4	31.2	48.6	19.1	1.2	1.7	1.7	173
	公務員	71.4	61.2	75.5	61.2	53.1	73.5	36.7	0.0	2.0	8.2	49
	学生	48.7	51.4	48.7	10.8	8.1	21.6	10.8	2.7	13.5	2.7	37
	パート・アルバイト	73.3	56.0	67.2	43.1	40.5	58.6	31.9	0.0	3.5	5.2	116
	家事専業	75.0	50.7	71.6	41.9	46.6	49.3	31.1	0.7	3.4	1.4	148
	無職	63.2	39.2	50.7	37.3	44.0	49.8	21.5	2.9	7.7	0.5	209
	その他	85.0	55.0	70.0	30.0	40.0	50.0	35.0	0.0	5.0	10.0	20
人権問題	関心がある	72.2	53.9	67.6	47.0	50.5	55.5	31.7	0.5	2.3	3.7	438
	少しある	73.9	50.5	63.4	43.7	36.8	51.5	24.6	1.0	3.2	1.7	410
	あまりない	55.6	38.5	48.7	21.4	21.4	35.0	12.0	1.7	9.4	0.9	117
	関心がない	21.4	14.3	14.3	7.1	14.3	21.4	0.0	14.3	42.9	0.0	14
	人権侵害経験あり	70.2	58.8	68.1	40.3	40.3	52.1	33.6	0.4	3.4	5.0	238
	人権侵害経験なし	70.2	47.1	61.1	42.5	40.8	50.5	23.2	1.4	4.5	1.5	737

質問 1 3 高齢者に関する人権

区分		経済的 自立困 難	能力発 揮の機 会	悪徳商 法被害	家庭内 虐待	病院虐 待	つまは じき	意見尊 重	認知症 理解不 足	独居老 人孤独 死	特にな い	わから ない	その他	合計
回答者数		543	387	615	246	280	328	261	518	532	29	40	11	993
回答者率		54.7	39.0	61.9	24.8	28.2	33.0	26.3	52.2	53.6	2.9	4.0	1.1	
性別	男性	50.9	37.9	60.5	21.6	24.2	31.2	23.3	47.2	49.3	2.8	4.2	0.5	430
	女性	57.4	41.0	64.7	28.1	31.3	34.2	30.0	57.4	57.8	3.2	3.6	1.7	524
年齢別	16-19	29.0	19.4	41.9	9.7	12.9	29.0	19.4	32.3	41.9	0.0	9.7	0.0	31
	男性	33.3	19.1	47.6	4.8	9.5	19.1	19.1	33.3	42.9	0.0	4.8	0.0	21
	女性	20.0	20.0	30.0	20.0	20.0	50.0	20.0	30.0	40.0	0.0	20.0	0.0	10
	20代	42.6	35.2	50.0	22.2	27.8	20.4	16.7	59.3	55.6	1.9	1.9	0.0	54
	男性	50.0	36.7	50.0	16.7	30.0	20.0	16.7	53.3	43.3	3.3	0.0	0.0	30
	女性	33.3	33.3	50.0	29.2	25.0	20.8	16.7	66.7	70.8	0.0	4.2	0.0	24
	30代	59.2	44.9	63.3	29.6	37.8	44.9	30.6	49.0	60.2	0.0	4.1	2.0	98
	男性	56.3	25.0	62.5	15.6	21.9	37.5	25.0	37.5	40.6	0.0	6.3	0.0	32
	女性	59.7	56.5	66.1	35.5	45.2	50.0	33.9	56.5	71.0	0.0	0.0	3.2	62
	40代	53.5	38.0	67.4	27.9	34.9	27.1	24.8	51.2	64.3	3.1	1.6	0.8	129
	男性	50.0	33.3	77.1	31.3	33.3	25.0	20.8	39.6	60.4	4.2	2.1	0.0	48
	女性	55.1	42.3	62.8	24.4	34.6	28.2	28.2	59.0	66.7	2.6	1.3	1.3	78
	50代	56.2	37.0	69.8	21.6	32.7	27.8	22.2	58.6	56.8	1.2	1.9	2.5	162
	男性	52.6	34.6	65.4	20.5	32.1	25.6	19.2	50.0	48.7	2.6	2.6	1.3	78
	女性	59.7	41.6	75.3	24.7	32.5	28.6	26.0	68.8	62.3	0.0	1.3	3.9	77
	60代	55.8	42.0	58.4	26.6	28.8	36.7	29.2	54.4	53.1	3.5	4.4	1.3	226
	男性	47.5	45.5	52.5	23.8	22.8	37.6	24.8	50.5	56.4	2.0	5.0	1.0	101
	女性	62.5	39.2	64.2	30.0	33.3	35.8	34.2	60.0	51.7	5.0	4.2	1.7	120
	70歳以上	57.3	39.2	63.4	25.3	20.6	34.9	28.8	50.2	46.6	5.0	6.1	0.4	281
	男性	55.5	42.9	62.2	22.7	17.7	35.3	27.7	49.6	44.5	4.2	5.9	0.0	119
	女性	58.0	36.7	64.7	28.0	23.3	33.3	30.7	50.0	49.3	6.0	6.0	0.7	150
職業別	農林漁業	60.5	33.7	61.6	26.7	25.6	46.5	32.6	51.2	50.0	2.3	7.0	1.2	86
	自営業	42.9	46.0	65.1	20.6	28.6	36.5	25.4	61.9	47.6	3.2	3.2	1.6	63
	専門職	43.3	40.0	50.0	36.7	33.3	36.7	40.0	53.3	66.7	6.7	3.3	6.7	30
	商工サービス業	66.7	42.9	52.4	23.8	23.8	19.1	28.6	57.1	57.1	0.0	0.0	0.0	21
	企業・団体等役員	50.0	50.0	40.0	10.0	15.0	40.0	15.0	45.0	45.0	0.0	0.0	5.0	20
	企業・団体等職員	52.6	36.4	68.8	24.9	32.4	31.2	24.9	47.4	56.7	2.9	1.7	0.0	173
	公務員	59.2	32.7	75.5	26.5	38.8	36.7	18.4	65.3	63.3	0.0	2.0	2.0	49
	学生	24.3	27.0	46.0	5.4	10.8	18.9	18.9	27.0	43.2	0.0	10.8	0.0	37
	パート・アルバイト	59.5	41.4	68.1	26.7	32.8	37.1	25.0	62.9	69.0	0.9	2.6	1.7	116
	家事専業	60.8	48.0	66.9	30.4	32.4	30.4	33.1	57.4	52.7	2.7	3.4	0.7	148
	無職	55.0	34.9	55.0	24.4	22.5	30.1	23.9	46.4	46.4	5.7	6.2	0.5	209
	その他	60.0	50.0	65.0	25.0	25.0	20.0	35.0	55.0	50.0	5.0	10.0	5.0	20
人権問題	関心がある	58.7	41.6	62.6	28.1	29.9	38.1	30.4	57.1	56.2	1.8	2.3	2.1	438
	少しある	54.6	41.0	64.9	24.6	30.5	29.5	26.1	54.2	56.3	2.2	4.2	0.5	410
	あまりない	47.0	30.8	57.3	17.1	18.0	29.9	16.2	38.5	43.6	6.0	7.7	0.0	117
	関心がない	14.3	0.0	35.7	7.1	14.3	28.6	14.3	7.1	14.3	28.6	21.4	0.0	14
	人権侵害経験あり	60.9	47.1	62.2	31.9	39.9	39.5	38.2	54.2	58.4	0.8	2.5	2.5	238
	人権侵害経験なし	53.3	37.0	62.7	22.7	24.7	31.5	22.9	52.1	52.8	3.7	4.5	0.5	737

質問 1 4 障がい者に関する人権

区分		結婚問題	就職・職場の不利	差別的言動	悪徳商法被害	住宅入居困難	地域活動参加困難	じろじろ見る	理解不足	特にな	わかない	その他	合計
回答者数		266	519	382	146	209	173	347	630	44	105	9	993
回答者率		26.8	52.3	38.5	14.7	21.1	17.4	34.9	63.4	4.4	10.6	0.9	
性別	男性	27.4	52.6	35.8	13.7	18.1	19.5	33.3	61.4	4.4	8.4	0.5	430
	女性	27.5	53.1	41.4	16.2	23.7	16.4	36.5	66.0	4.6	12.4	1.3	524
年齢別	16-19	19.4	38.7	54.8	12.9	9.7	19.4	38.7	45.2	0.0	16.1	0.0	31
	男性	23.8	38.1	57.1	19.1	9.5	14.3	38.1	42.9	0.0	14.3	0.0	21
	女性	10.0	40.0	50.0	0.0	10.0	30.0	40.0	50.0	0.0	20.0	0.0	10
	20代	29.6	63.0	53.7	11.1	18.5	11.1	46.3	51.9	3.7	9.3	1.9	54
	男性	20.0	50.0	40.0	6.7	20.0	13.3	46.7	43.3	6.7	13.3	0.0	30
	女性	41.7	79.2	70.8	16.7	16.7	8.3	45.8	62.5	0.0	4.2	4.2	24
	30代	24.5	60.2	52.0	18.4	29.6	21.4	50.0	72.5	0.0	6.1	1.0	98
	男性	25.0	53.1	46.9	12.5	25.0	31.3	43.8	81.3	0.0	0.0	0.0	32
	女性	25.8	66.1	54.8	21.0	33.9	17.7	53.2	71.0	0.0	8.1	1.6	62
	40代	31.8	53.5	42.6	15.5	25.6	16.3	41.9	66.7	2.3	11.6	1.6	129
	男性	41.7	56.3	41.7	16.7	20.8	18.8	41.7	58.3	2.1	14.6	0.0	48
	女性	26.9	51.3	42.3	14.1	29.5	15.4	42.3	71.8	2.6	10.3	2.6	78
	50代	30.3	52.5	39.5	16.7	19.8	14.2	39.5	71.0	4.9	6.2	1.2	162
	男性	32.1	47.4	34.6	18.0	19.2	14.1	42.3	66.7	3.9	5.1	1.3	78
	女性	28.6	57.1	46.8	16.9	20.8	15.6	36.4	74.0	5.2	7.8	1.3	77
	60代	26.1	56.2	36.3	7.5	22.6	19.9	34.1	70.4	4.4	8.9	0.9	226
	男性	27.7	63.4	32.7	3.0	20.8	21.8	33.7	70.3	3.0	5.0	0.0	101
	女性	25.8	51.7	39.2	11.7	24.2	18.3	34.2	70.8	5.8	12.5	1.7	120
	70歳以上	24.9	46.6	28.5	19.2	17.4	18.2	22.1	53.7	7.5	15.7	0.4	281
	男性	21.9	48.7	28.6	20.2	13.5	21.0	16.8	54.6	8.4	10.9	0.8	119
	女性	28.0	44.0	28.7	20.0	18.7	16.0	26.0	54.0	7.3	18.7	0.0	150
職業別	農林漁業	29.1	59.3	32.6	18.6	19.8	20.9	24.4	57.0	8.1	9.3	0.0	86
	自営業	15.9	52.4	39.7	12.7	25.4	17.5	33.3	66.7	6.4	9.5	0.0	63
	専門職	40.0	66.7	63.3	13.3	33.3	26.7	56.7	66.7	0.0	6.7	6.7	30
	商工サービス業	19.1	57.1	38.1	9.5	33.3	14.3	47.6	76.2	0.0	0.0	0.0	21
	企業・団体等役員	30.0	60.0	25.0	10.0	15.0	20.0	20.0	60.0	5.0	5.0	0.0	20
	企業・団体等職員	31.2	53.8	41.0	17.9	24.3	17.9	44.5	67.6	3.5	6.4	0.0	173
	公務員	36.7	69.4	51.0	12.2	26.5	20.4	46.9	79.6	0.0	4.1	0.0	49
	学生	13.5	46.0	51.4	10.8	13.5	16.2	40.5	40.5	0.0	16.2	0.0	37
	パート・アルバイト	27.6	55.2	41.4	12.9	23.3	14.7	39.7	69.8	2.6	9.5	1.7	116
	家事専業	27.0	47.3	43.9	14.2	21.0	14.9	29.7	63.5	6.1	14.2	0.7	148
	無職	23.0	45.9	26.8	15.3	14.8	19.1	25.4	57.9	6.2	16.3	1.0	209
	その他	40.0	50.0	30.0	15.0	20.0	10.0	40.0	65.0	5.0	10.0	10.0	20
人権問題	関心がある	27.9	59.4	42.9	15.8	26.0	22.2	38.6	70.1	3.4	7.3	1.6	438
	少しある	28.3	52.2	39.8	15.9	18.8	16.3	36.3	64.4	3.4	10.2	0.5	410
	あまりない	21.4	35.9	22.2	9.4	14.5	7.7	20.5	47.0	9.4	21.4	0.0	117
	関心がない	14.3	7.1	21.4	7.1	0.0	0.0	14.3	14.3	14.3	42.9	0.0	14
	人権侵害経験あり	30.3	59.2	50.0	15.1	26.5	21.0	43.7	70.6	2.9	5.5	1.3	238
	人権侵害経験なし	26.1	50.6	35.4	14.8	19.5	16.4	32.7	61.6	4.9	12.5	0.8	737

質問 15 障がいのある人もない人も共に生きる社会を実現するために

区分		特性理解	特性に応じた配慮	特性に応じた雇用	虐待や差別	特にない	わからない	その他	合計
回答者数		619	573	556	313	28	95	9	993
回答者率		62.3	57.7	56.0	31.5	2.8	9.6	0.9	
性別	男性	60.2	53.3	54.2	28.6	3.3	9.3	0.5	430
	女性	64.7	62.2	57.8	33.6	2.7	10.1	1.3	524
年齢別	16-19	48.4	35.5	35.5	25.8	0.0	16.1	0.0	31
	男性	52.4	38.1	28.6	23.8	0.0	19.1	0.0	21
	女性	40.0	30.0	50.0	30.0	0.0	10.0	0.0	10
	20代	68.5	57.4	51.9	42.6	0.0	3.7	0.0	54
	男性	63.3	56.7	36.7	40.0	0.0	6.7	0.0	30
	女性	75.0	58.3	70.8	45.8	0.0	0.0	0.0	24
	30代	68.4	74.5	57.1	38.8	0.0	6.1	2.0	98
	男性	62.5	75.0	46.9	28.1	0.0	6.3	0.0	32
	女性	69.4	74.2	62.9	43.6	0.0	6.5	3.2	62
	40代	68.2	76.0	58.9	41.9	0.8	7.8	0.8	129
	男性	66.7	68.8	64.6	41.7	0.0	8.3	0.0	48
	女性	69.2	79.5	53.9	43.6	1.3	7.7	1.3	78
	50代	66.7	61.1	55.6	29.6	2.5	6.2	0.6	162
	男性	66.7	50.0	56.4	29.5	3.9	6.4	0.0	78
	女性	66.2	74.0	55.8	29.9	1.3	6.5	1.3	77
	60代	65.0	54.4	64.2	30.1	2.2	6.6	1.8	226
	男性	59.4	48.5	69.3	27.7	2.0	4.0	2.0	101
	女性	70.0	60.0	60.8	30.8	2.5	9.2	1.7	120
	70歳以上	54.8	48.4	52.7	25.6	6.4	16.4	0.4	281
	男性	54.6	49.6	47.1	21.9	7.6	15.1	0.0	119
	女性	55.3	47.3	56.0	26.7	6.0	17.3	0.7	150
職業別	農林漁業	57.0	54.7	58.1	34.9	3.5	14.0	1.2	86
	自営業	58.7	60.3	54.0	30.2	1.6	9.5	0.0	63
	専門職	80.0	73.3	76.7	43.3	0.0	6.7	3.3	30
	商工サービス業	38.1	61.9	71.4	42.9	0.0	0.0	0.0	21
	企業・団体等役員	65.0	30.0	75.0	30.0	5.0	5.0	0.0	20
	企業・団体等職員	67.6	66.5	52.6	32.4	2.3	3.5	0.0	173
	公務員	71.4	69.4	77.6	38.8	0.0	6.1	8.2	49
	学生	48.7	37.8	35.1	24.3	0.0	16.2	0.0	37
	パート・アルバイト	66.4	67.2	55.2	32.8	1.7	7.8	1.7	116
	家事専業	76.4	57.4	60.1	36.5	4.1	11.5	0.0	148
	無職	52.6	48.3	49.3	23.9	5.3	14.8	0.0	209
	その他	45.0	65.0	70.0	25.0	0.0	5.0	5.0	20
人権問題	関心がある	66.9	63.2	63.2	37.2	2.7	5.9	1.8	438
	少しある	64.6	59.8	54.4	29.8	2.0	9.5	0.2	410
	あまりない	50.4	41.9	44.4	19.7	4.3	18.0	0.0	117
	関心がない	7.1	7.1	14.3	21.4	14.3	57.1	0.0	14
	人権侵害経験あり	67.2	66.4	58.4	38.7	2.1	5.5	2.1	238
	人権侵害経験なし	61.7	55.8	55.9	29.6	3.1	11.0	0.4	737

質問１６ アイヌの人々に関する人権

区分		結婚問題	就職・職場の不利	差別的言動	独自文化の保存	特にない	わからない	その他	合計
回答者数		116	95	107	234	76	631	5	993
回答者率		11.7	9.6	10.8	23.6	7.7	63.5	0.5	
性別	男性	13.5	9.8	11.9	26.5	8.4	59.1	0.7	430
	女性	9.9	9.0	9.9	20.6	7.1	68.1	0.4	524
年齢別	16-19	6.5	9.7	12.9	25.8	3.2	67.7	0.0	31
	男性	4.8	9.5	19.1	23.8	4.8	66.7	0.0	21
	女性	10.0	10.0	0.0	30.0	0.0	70.0	0.0	10
	20代	14.8	11.1	9.3	27.8	13.0	55.6	0.0	54
	男性	10.0	6.7	6.7	33.3	20.0	50.0	0.0	30
	女性	20.8	16.7	12.5	20.8	4.2	62.5	0.0	24
	30代	12.2	9.2	16.3	26.5	5.1	63.3	0.0	98
	男性	15.6	9.4	15.6	34.4	6.3	46.9	0.0	32
	女性	11.3	9.7	16.1	21.0	4.8	71.0	0.0	62
	40代	5.4	3.9	9.3	19.4	8.5	69.8	0.8	129
	男性	10.4	4.2	18.8	27.1	8.3	58.3	2.1	48
	女性	1.3	2.6	3.9	14.1	7.7	78.2	0.0	78
	50代	13.0	12.4	14.2	22.8	4.9	64.8	0.6	162
	男性	16.7	14.1	14.1	25.6	3.9	61.5	1.3	78
	女性	10.4	11.7	15.6	20.8	5.2	67.5	0.0	77
	60代	13.7	9.7	9.7	27.0	5.3	63.3	0.9	226
	男性	15.8	9.9	10.9	27.7	4.0	58.4	1.0	101
	女性	10.8	8.3	8.3	25.8	5.8	68.3	0.8	120
	70歳以上	12.5	10.7	8.5	21.7	11.4	61.9	0.4	281
	男性	12.6	10.1	7.6	22.7	13.5	62.2	0.0	119
	女性	11.3	10.0	9.3	19.3	10.7	62.0	0.7	150
職業別	農林漁業	14.0	9.3	9.3	24.4	10.5	62.8	0.0	86
	自営業	6.4	4.8	4.8	15.9	11.1	71.4	0.0	63
	専門職	10.0	6.7	6.7	26.7	16.7	56.7	3.3	30
	商工サービス業	19.1	14.3	9.5	28.6	4.8	57.1	0.0	21
	企業・団体等役員	20.0	0.0	5.0	25.0	5.0	55.0	0.0	20
	企業・団体等職員	12.1	9.3	13.9	23.7	7.5	63.6	0.0	173
	公務員	14.3	14.3	18.4	38.8	4.1	46.9	4.1	49
	学生	2.7	8.1	10.8	24.3	8.1	67.6	0.0	37
	パート・アルバイト	10.3	9.5	12.1	22.4	4.3	69.0	0.0	116
	家事専業	12.2	8.8	11.5	21.0	8.1	67.6	0.7	148
	無職	11.5	11.0	8.6	22.0	8.1	63.6	0.5	209
	その他	10.0	10.0	5.0	40.0	0.0	60.0	0.0	20
人権問題	関心がある	13.7	12.1	15.1	30.8	7.8	55.9	0.7	438
	少しある	11.7	9.0	8.8	20.5	5.1	69.5	0.5	410
	あまりない	6.0	4.3	4.3	12.0	12.0	74.4	0.0	117
	関心がない	0.0	0.0	0.0	0.0	42.9	64.3	0.0	14
	人権侵害経験あり	16.0	13.9	17.7	31.5	5.9	52.5	0.8	238
	人権侵害経験なし	10.3	8.4	8.8	21.4	8.4	67.6	0.4	737

質問 17 外国人に関する人権

区分		社会理解不十分	就職・職場の不利	行政参画機会	情報の得にくさ	結婚問題	入居拒否	ヘイトスピーチ	特にない	わからない	その他	合計
回答者数		216	230	200	430	95	130	216	69	308	11	993
回答者率		21.8	23.2	20.1	43.3	9.6	13.1	21.8	7.0	31.0	1.1	
性別	男性	26.1	24.7	22.6	42.1	10.5	13.7	24.9	7.4	25.4	1.2	430
	女性	18.9	22.5	19.1	44.7	9.2	12.8	19.1	6.5	36.3	1.2	524
年齢別	16-19	22.6	22.6	12.9	38.7	6.5	16.1	16.1	6.5	29.0	3.2	31
	男性	33.3	23.8	19.1	38.1	4.8	14.3	19.1	4.8	19.1	0.0	21
	女性	0.0	20.0	0.0	40.0	10.0	20.0	10.0	10.0	50.0	10.0	10
	20代	18.5	29.6	18.5	38.9	16.7	18.5	29.6	9.3	22.2	0.0	54
	男性	20.0	30.0	23.3	30.0	16.7	13.3	30.0	13.3	26.7	0.0	30
	女性	16.7	29.2	12.5	50.0	16.7	25.0	29.2	4.2	16.7	0.0	24
	30代	22.5	26.5	20.4	53.1	11.2	16.3	27.6	2.0	25.5	1.0	98
	男性	28.1	28.1	25.0	43.8	18.8	18.8	34.4	0.0	15.6	3.1	32
	女性	21.0	25.8	19.4	61.3	8.1	16.1	24.2	3.2	29.0	0.0	62
	40代	21.7	24.0	19.4	45.7	11.6	20.2	25.6	5.4	24.0	0.8	129
	男性	33.3	20.8	20.8	41.7	12.5	27.1	27.1	8.3	18.8	2.1	48
	女性	14.1	25.6	19.2	46.2	11.5	16.7	23.1	3.9	28.2	0.0	78
	50代	21.0	23.5	20.4	47.5	8.6	11.7	28.4	8.6	26.5	1.2	162
	男性	26.9	24.4	23.1	47.4	10.3	11.5	34.6	10.3	20.5	1.3	78
	女性	16.9	23.4	18.2	48.1	7.8	13.0	23.4	5.2	33.8	1.3	77
	60代	25.2	26.6	24.8	48.7	8.0	12.8	19.9	5.3	31.0	1.8	226
	男性	27.7	27.7	24.8	49.5	8.9	14.9	23.8	3.0	23.8	2.0	101
	女性	24.2	25.8	25.0	49.2	6.7	10.8	15.8	6.7	36.7	1.7	120
	70歳以上	20.3	18.2	18.2	34.9	9.3	8.9	15.3	9.6	40.6	0.7	281
	男性	21.0	21.9	21.0	36.1	8.4	7.6	16.0	10.1	35.3	0.0	119
	女性	19.3	16.0	17.3	32.0	10.0	8.7	14.7	10.0	46.0	1.3	150
職業別	農林漁業	23.3	26.7	29.1	41.9	12.8	11.6	18.6	10.5	26.7	0.0	86
	自営業	22.2	19.1	22.2	42.9	4.8	12.7	17.5	7.9	27.0	0.0	63
	専門職	23.3	30.0	30.0	53.3	16.7	23.3	26.7	3.3	23.3	6.7	30
	商工サービス業	19.1	19.1	14.3	38.1	4.8	9.5	9.5	9.5	19.1	0.0	21
	企業・団体等役員	25.0	20.0	25.0	40.0	10.0	0.0	10.0	5.0	35.0	0.0	20
	企業・団体等職員	26.6	31.2	20.8	48.0	16.2	18.5	28.3	6.4	21.4	0.6	173
	公務員	32.7	42.9	30.6	69.4	10.2	14.3	42.9	2.0	12.2	2.0	49
	学生	21.6	18.9	10.8	37.8	2.7	16.2	21.6	5.4	27.0	2.7	37
	パート・アルバイト	13.8	22.4	17.2	38.8	8.6	13.8	19.8	5.2	38.8	2.6	116
	家事専業	21.6	18.2	16.9	48.0	8.8	11.5	16.9	7.4	39.9	0.7	148
	無職	18.7	15.8	17.7	35.4	5.3	10.1	20.6	8.6	38.8	0.5	209
	その他	20.0	35.0	15.0	50.0	20.0	10.0	25.0	0.0	35.0	5.0	20
人権問題	関心がある	24.0	25.8	25.3	48.0	11.2	16.7	29.7	5.7	26.7	1.6	438
	少しある	21.5	23.7	18.1	43.7	10.5	11.5	18.1	7.1	30.5	0.7	410
	あまりない	18.8	15.4	12.0	32.5	2.6	7.7	9.4	8.6	45.3	0.9	117
	関心がない	7.1	7.1	7.1	7.1	0.0	7.1	0.0	28.6	64.3	0.0	14
	人権侵害経験あり	27.3	30.3	28.2	53.4	10.1	19.8	25.6	4.2	23.5	2.1	238
	人権侵害経験なし	20.2	21.3	17.9	40.3	9.6	11.0	20.8	8.0	33.7	0.7	737

質問 18 HIV感染者等に関する人権

区分		結婚問題	就職・職場の不利	治療や入院	無断検査	差別的言動	入居拒否	宿泊拒否	特にな	わから	その他	合計
回答者数		326	273	166	74	218	98	107	48	467	9	993
回答者率		32.8	27.5	16.7	7.5	22.0	9.9	10.8	4.8	47.0	0.9	
性別	男性	30.5	27.0	18.4	6.7	22.8	10.5	11.4	6.5	43.3	0.9	430
	女性	35.1	27.1	15.5	7.6	22.1	9.2	10.3	3.6	50.6	1.0	524
年齢別	16-19	22.6	16.1	9.7	6.5	25.8	9.7	6.5	0.0	54.8	0.0	31
	男性	23.8	19.1	14.3	9.5	28.6	14.3	4.8	0.0	52.4	0.0	21
	女性	20.0	10.0	0.0	0.0	20.0	0.0	10.0	0.0	60.0	0.0	10
	20代	44.4	25.9	20.4	11.1	29.6	13.0	14.8	5.6	31.5	0.0	54
	男性	36.7	20.0	20.0	6.7	26.7	10.0	13.3	6.7	30.0	0.0	30
	女性	54.2	33.3	20.8	16.7	33.3	16.7	16.7	4.2	33.3	0.0	24
	30代	39.8	24.5	20.4	13.3	29.6	10.2	11.2	3.1	45.9	1.0	98
	男性	28.1	12.5	12.5	9.4	21.9	6.3	3.1	3.1	50.0	3.1	32
	女性	48.4	32.3	25.8	16.1	35.5	12.9	16.1	3.2	40.3	0.0	62
	40代	38.8	34.1	22.5	7.0	25.6	8.5	11.6	3.9	38.8	0.8	129
	男性	45.8	31.3	25.0	6.3	29.2	4.2	14.6	6.3	29.2	0.0	48
	女性	33.3	33.3	19.2	7.7	23.1	11.5	10.3	2.6	46.2	1.3	78
	50代	35.8	32.7	22.8	9.3	26.5	11.7	10.5	4.9	40.7	2.5	162
	男性	32.1	34.6	26.9	9.0	25.6	11.5	11.5	6.4	37.2	2.6	78
	女性	41.6	32.5	20.8	9.1	28.6	11.7	10.4	2.6	42.9	2.6	77
	60代	31.0	33.2	14.2	5.3	22.6	10.6	11.1	2.7	50.0	1.3	226
	男性	30.7	35.6	13.9	4.0	25.7	15.8	13.9	4.0	45.5	1.0	101
	女性	30.8	30.8	14.2	5.0	20.8	5.8	9.2	1.7	54.2	1.7	120
	70歳以上	27.1	19.9	12.1	5.7	13.5	8.2	10.0	8.2	55.2	0.0	281
	男性	22.7	20.2	16.0	6.7	14.3	8.4	10.9	10.9	51.3	0.0	119
	女性	29.3	16.7	8.0	4.7	12.7	7.3	8.0	6.7	59.3	0.0	150
職業別	農林漁業	37.2	24.4	18.6	9.3	20.9	14.0	15.1	2.3	51.2	2.3	86
	自営業	25.4	25.4	19.1	7.9	15.9	6.4	4.8	9.5	49.2	1.6	63
	専門職	60.0	46.7	30.0	23.3	46.7	23.3	20.0	3.3	23.3	0.0	30
	商工サービス業	52.4	19.1	19.1	4.8	33.3	14.3	19.1	0.0	42.9	0.0	21
	企業・団体等役員	45.0	35.0	10.0	5.0	20.0	10.0	15.0	10.0	40.0	0.0	20
	企業・団体等職員	35.8	30.6	22.5	8.7	26.0	11.0	12.7	6.4	38.2	0.6	173
	公務員	38.8	46.9	28.6	10.2	44.9	8.2	12.2	4.1	18.4	2.0	49
	学生	24.3	16.2	10.8	5.4	21.6	8.1	2.7	0.0	54.1	0.0	37
	パート・アルバイト	33.6	31.0	12.1	5.2	23.3	9.5	12.1	0.0	51.7	1.7	116
	家事専業	34.5	25.0	12.8	5.4	16.9	8.8	9.5	3.4	54.1	0.0	148
	無職	23.4	21.1	13.4	6.7	14.8	8.1	8.1	8.6	55.0	1.0	209
	その他	40.0	30.0	10.0	5.0	25.0	5.0	10.0	0.0	50.0	0.0	20
人権問題	関心がある	32.7	31.1	17.8	9.6	25.3	11.2	12.8	4.3	44.5	1.1	438
	少しある	36.3	27.3	19.0	6.8	23.2	11.0	11.2	4.2	46.1	0.7	410
	あまりない	25.6	20.5	8.6	3.4	8.6	3.4	4.3	6.8	59.0	0.9	117
	関心がない	14.3	0.0	0.0	0.0	0.0	0.0	0.0	21.4	71.4	0.0	14
	人権侵害経験あり	38.2	35.7	23.1	12.2	26.5	12.2	14.7	3.4	41.2	2.5	238
	人権侵害経験なし	31.8	25.2	15.1	6.0	20.8	9.4	9.8	5.4	49.1	0.4	737

質問１９ ハンセン病患者・元患者等に関する人権

区分		結婚問題	就職・職場の不利	治療や入院	自立生活の困難さ	差別的な言動	入居拒否	宿泊拒否	特にな	わかない	その他	合計
回答者数		247	208	101	264	201	109	94	53	534	11	993
回答者率		24.9	21.0	10.2	26.6	20.2	11.0	9.5	5.3	53.8	1.1	
性別	男性	22.6	21.2	10.5	24.9	20.9	11.6	9.8	6.1	52.8	0.7	430
	女性	26.9	20.2	9.9	27.7	19.7	10.3	9.4	4.8	55.9	1.3	524
年齢別	16-19	16.1	6.5	9.7	12.9	12.9	6.5	6.5	0.0	74.2	0.0	31
	男性	23.8	9.5	14.3	9.5	14.3	9.5	9.5	0.0	71.4	0.0	21
	女性	0.0	0.0	0.0	20.0	10.0	0.0	0.0	0.0	80.0	0.0	10
	20代	24.1	18.5	14.8	25.9	33.3	13.0	13.0	3.7	46.3	0.0	54
	男性	13.3	20.0	13.3	20.0	36.7	10.0	16.7	6.7	43.3	0.0	30
	女性	37.5	16.7	16.7	33.3	29.2	16.7	8.3	0.0	50.0	0.0	24
	30代	16.3	17.4	9.2	24.5	19.4	11.2	9.2	2.0	67.4	0.0	98
	男性	9.4	15.6	3.1	18.8	9.4	9.4	6.3	6.3	65.6	0.0	32
	女性	21.0	19.4	12.9	29.0	25.8	12.9	11.3	0.0	66.1	0.0	62
	40代	23.3	20.9	10.1	26.4	27.9	8.5	5.4	4.7	49.6	2.3	129
	男性	27.1	25.0	10.4	25.0	27.1	10.4	6.3	4.2	45.8	2.1	48
	女性	20.5	16.7	10.3	24.4	26.9	7.7	5.1	5.1	53.9	2.6	78
	50代	27.2	24.1	14.2	29.0	24.7	9.9	8.0	6.8	48.8	2.5	162
	男性	25.6	25.6	15.4	23.1	26.9	9.0	11.5	7.7	48.7	1.3	78
	女性	28.6	22.1	13.0	35.1	22.1	9.1	3.9	5.2	50.7	2.6	77
	60代	27.4	25.2	9.3	31.0	19.9	12.8	14.2	4.4	51.8	1.3	226
	男性	22.8	21.8	8.9	30.7	20.8	14.9	11.9	4.0	55.5	1.0	101
	女性	31.7	28.3	9.2	31.7	19.2	11.7	16.7	4.2	49.2	1.7	120
	70歳以上	27.4	19.2	8.5	24.9	13.2	11.7	8.5	7.8	55.2	0.4	281
	男性	24.4	20.2	9.2	26.9	15.1	12.6	7.6	8.4	51.3	0.0	119
	女性	28.7	17.3	7.3	22.0	12.0	10.0	8.7	8.0	59.3	0.7	150
職業別	農林漁業	27.9	25.6	4.7	27.9	17.4	10.5	11.6	5.8	52.3	2.3	86
	自営業	19.1	20.6	14.3	28.6	12.7	14.3	9.5	6.4	57.1	0.0	63
	専門職	30.0	30.0	13.3	43.3	40.0	16.7	20.0	0.0	46.7	3.3	30
	商工サービス業	23.8	19.1	14.3	33.3	28.6	9.5	14.3	0.0	52.4	0.0	21
	企業・団体等役員	35.0	20.0	0.0	25.0	10.0	5.0	5.0	10.0	50.0	0.0	20
	企業・団体等職員	27.2	23.1	13.9	20.2	24.9	12.7	11.0	6.4	49.7	0.6	173
	公務員	40.8	36.7	16.3	51.0	38.8	10.2	8.2	6.1	22.5	6.1	49
	学生	13.5	8.1	8.1	18.9	16.2	8.1	8.1	0.0	70.3	0.0	37
	パート・アルバイト	22.4	17.2	10.3	25.9	23.3	11.2	8.6	1.7	58.6	0.9	116
	家事専業	29.7	24.3	10.8	25.0	16.2	11.5	12.2	6.1	57.4	0.7	148
	無職	19.6	13.9	7.2	25.8	14.4	9.6	5.7	6.7	59.3	1.0	209
	その他	30.0	30.0	10.0	25.0	20.0	10.0	5.0	5.0	50.0	0.0	20
人権問題	関心がある	29.5	26.0	12.3	32.9	25.1	14.2	12.8	4.3	46.6	1.8	438
	少しある	23.9	19.5	10.5	24.6	20.5	9.5	7.8	4.6	57.8	0.7	410
	あまりない	15.4	12.0	3.4	16.2	5.1	6.0	4.3	8.6	66.7	0.0	117
	関心がない	7.1	0.0	0.0	0.0	0.0	0.0	0.0	28.6	71.4	0.0	14
	人権侵害経験あり	28.2	26.1	13.5	40.3	25.2	14.3	14.3	3.8	44.1	2.5	238
	人権侵害経験なし	24.2	19.8	9.4	22.5	18.9	9.9	7.7	6.0	57.4	0.7	737

質問20 犯罪被害者に関する人権

区分		精神的 ショック	経済的 負担	うわさ 話	相談窓 口	裁判等 での精 神的負 担	刑事裁 判手続	報道によ るプライ バシー侵 害	周囲の 理解不 足	特にな い	わか らない	その他	合計
回答者数		596	340	563	229	383	281	610	328	31	171	13	993
回答者率		60.0	34.2	56.7	23.1	38.6	28.3	61.4	33.0	3.1	17.2	1.3	
性別	男性	56.7	35.6	55.1	23.7	36.5	28.6	58.4	32.1	3.3	15.8	0.9	430
	女性	63.0	33.8	58.0	22.9	40.5	27.9	64.1	33.8	3.2	19.3	1.7	524
年齢別	16-19	41.9	29.0	51.6	19.4	16.1	9.7	38.7	25.8	0.0	25.8	0.0	31
	男性	42.9	28.6	57.1	23.8	19.1	9.5	33.3	33.3	0.0	23.8	0.0	21
	女性	40.0	30.0	40.0	10.0	10.0	10.0	50.0	10.0	0.0	30.0	0.0	10
	20代	72.2	40.7	70.4	22.2	42.6	29.6	70.4	37.0	5.6	5.6	1.9	54
	男性	70.0	33.3	66.7	26.7	46.7	30.0	56.7	36.7	6.7	6.7	3.3	30
	女性	75.0	50.0	75.0	16.7	37.5	29.2	87.5	37.5	4.2	4.2	0.0	24
	30代	67.4	36.7	74.5	35.7	51.0	40.8	75.5	37.8	1.0	8.2	0.0	98
	男性	65.6	46.9	68.8	31.3	46.9	43.8	68.8	28.1	3.1	6.3	0.0	32
	女性	67.7	32.3	75.8	38.7	51.6	40.3	80.7	43.6	0.0	9.7	0.0	62
	40代	77.5	45.0	72.1	27.1	53.5	34.1	71.3	41.1	2.3	9.3	3.1	129
	男性	72.9	45.8	68.8	27.1	47.9	37.5	66.7	43.8	2.1	8.3	4.2	48
	女性	79.5	43.6	73.1	25.6	56.4	32.1	73.1	38.5	2.6	10.3	2.6	78
	50代	67.3	38.3	64.8	19.8	46.9	31.5	72.8	36.4	1.9	11.7	1.9	162
	男性	57.7	38.5	60.3	20.5	43.6	30.8	65.4	34.6	3.9	12.8	1.3	78
	女性	75.3	37.7	70.1	19.5	50.7	31.2	80.5	37.7	0.0	11.7	2.6	77
	60代	63.3	34.1	54.9	24.8	34.1	29.2	66.8	36.7	2.7	15.9	0.9	226
	男性	62.4	36.6	53.5	23.8	34.7	30.7	65.4	37.6	1.0	13.9	0.0	101
	女性	63.3	32.5	56.7	25.0	34.2	27.5	67.5	36.7	4.2	18.3	1.7	120
	70歳以上	43.4	26.0	38.8	18.2	28.1	20.6	42.7	23.5	5.3	29.5	1.1	281
	男性	42.0	27.7	41.2	21.9	26.9	21.0	47.1	21.0	5.0	25.2	0.0	119
	女性	44.7	25.3	35.3	16.0	29.3	19.3	38.0	23.3	6.0	34.7	2.0	150
職業別	農林漁業	59.3	38.4	52.3	24.4	34.9	23.3	51.2	30.2	4.7	22.1	1.2	86
	自営業	54.0	41.3	54.0	20.6	33.3	28.6	50.8	30.2	3.2	15.9	0.0	63
	専門職	80.0	60.0	76.7	40.0	63.3	53.3	76.7	53.3	0.0	6.7	6.7	30
	商工サービス業	66.7	28.6	52.4	19.1	33.3	23.8	76.2	38.1	0.0	9.5	0.0	21
	企業・団体等役員	75.0	30.0	55.0	15.0	25.0	30.0	45.0	20.0	0.0	10.0	0.0	20
	企業・団体等職員	64.7	37.6	61.3	22.5	43.4	30.6	67.1	39.9	4.1	10.4	0.6	173
	公務員	73.5	44.9	77.6	36.7	57.1	40.8	79.6	51.0	0.0	8.2	0.0	49
	学生	46.0	27.0	56.8	21.6	27.0	8.1	43.2	29.7	2.7	21.6	0.0	37
	パート・アルバイト	75.0	38.8	70.7	28.5	51.7	43.1	78.5	37.1	0.9	12.1	2.6	116
	家事専業	64.9	33.8	55.4	23.7	37.8	23.0	62.2	32.4	2.7	21.0	2.0	148
	無職	41.6	23.9	41.2	16.3	27.3	21.1	50.7	24.4	5.3	26.3	1.4	209
	その他	65.0	15.0	65.0	15.0	40.0	20.0	75.0	15.0	0.0	25.0	0.0	20
人権問題	関心がある	62.1	37.4	60.5	25.8	42.2	34.3	64.4	37.7	2.7	16.9	2.3	438
	少しある	64.4	34.2	59.0	23.9	38.8	26.8	63.4	32.2	2.4	15.1	0.7	410
	あまりない	46.2	28.2	45.3	12.0	30.8	16.2	55.6	23.1	5.1	23.1	0.0	117
	関心がない	7.1	0.0	0.0	14.3	0.0	0.0	7.1	21.4	14.3	50.0	0.0	14
	人権侵害経験あり	64.7	38.7	66.4	31.5	45.4	36.6	70.2	35.7	2.9	15.6	2.1	238
	人権侵害経験なし	59.0	33.2	54.4	20.5	36.6	25.9	59.3	32.6	3.3	18.1	1.0	737

質問 2 1 インターネットによる人権侵害

区分		誹謗中傷	差別助長表現	出会い系サイト	実名・顔写真	ネットポルノ	特にな	わかな	その他	合計
回答者数		689	376	571	301	348	28	178	10	993
回答者率		69.4	37.9	57.5	30.3	35.1	2.8	17.9	1.0	
性別	男性	68.4	40.0	53.0	27.2	30.5	3.3	17.9	0.7	430
	女性	70.8	36.5	61.8	33.4	38.7	2.3	18.5	1.2	524
年齢別	16-19	74.2	32.3	35.5	35.5	22.6	0.0	12.9	0.0	31
	男性	71.4	38.1	42.9	33.3	23.8	0.0	9.5	0.0	21
	女性	80.0	20.0	20.0	40.0	20.0	0.0	20.0	0.0	10
	20代	79.6	42.6	46.3	29.6	31.5	7.4	3.7	1.9	54
	男性	66.7	33.3	40.0	30.0	20.0	13.3	3.3	0.0	30
	女性	95.8	54.2	54.2	29.2	45.8	0.0	4.2	4.2	24
	30代	83.7	45.9	57.1	35.7	37.8	1.0	10.2	1.0	98
	男性	87.5	50.0	53.1	34.4	28.1	0.0	12.5	0.0	32
	女性	80.7	43.6	59.7	37.1	41.9	1.6	9.7	1.6	62
	40代	86.8	47.3	64.3	38.8	36.4	1.6	8.5	0.8	129
	男性	81.3	50.0	58.3	35.4	31.3	2.1	12.5	2.1	48
	女性	89.7	44.9	66.7	38.5	38.5	1.3	6.4	0.0	78
	50代	80.9	49.4	61.7	37.7	38.9	1.9	8.6	3.1	162
	男性	80.8	53.9	46.2	33.3	35.9	2.6	9.0	2.6	78
	女性	80.5	46.8	77.9	44.2	44.2	0.0	9.1	2.6	77
	60代	71.7	35.4	63.3	26.1	38.9	3.5	19.0	0.0	226
	男性	72.3	40.6	60.4	19.8	29.7	3.0	18.8	0.0	101
	女性	71.7	30.8	67.5	31.7	46.7	4.2	19.2	0.0	120
	70歳以上	46.6	26.3	53.0	23.8	31.0	3.6	32.7	0.7	281
	男性	47.1	26.1	54.6	22.7	31.9	3.4	31.1	0.0	119
	女性	46.0	26.0	51.3	25.3	29.3	3.3	35.3	1.3	150
職業別	農林漁業	54.7	34.9	55.8	26.7	34.9	1.2	31.4	1.2	86
	自営業	71.4	33.3	60.3	36.5	34.9	3.2	14.3	0.0	63
	専門職	83.3	53.3	50.0	40.0	36.7	0.0	6.7	6.7	30
	商工サービス業	90.5	52.4	57.1	38.1	33.3	0.0	4.8	0.0	21
	企業・団体等役員	60.0	45.0	65.0	10.0	30.0	0.0	15.0	0.0	20
	企業・団体等職員	78.6	43.9	53.2	31.2	27.2	4.6	11.6	0.6	173
	公務員	95.9	63.3	73.5	44.9	63.3	0.0	2.0	2.0	49
	学生	75.7	37.8	40.5	29.7	24.3	2.7	8.1	0.0	37
	パート・アルバイト	83.6	45.7	73.3	35.3	41.4	0.0	12.1	1.7	116
	家事専業	65.5	35.8	60.8	29.7	38.5	2.7	22.3	0.7	148
	無職	53.1	25.4	51.2	23.9	31.6	5.7	27.8	0.5	209
	その他	70.0	25.0	60.0	40.0	40.0	0.0	25.0	0.0	20
人権問題	関心がある	70.6	44.3	62.8	35.8	42.7	2.3	16.7	1.1	438
	少しある	74.9	38.3	58.8	28.8	34.2	1.7	15.9	1.2	410
	あまりない	56.4	19.7	45.3	19.7	16.2	6.8	25.6	0.0	117
	関心がない	28.6	7.1	7.1	14.3	7.1	14.3	50.0	0.0	14
	人権侵害経験あり	75.2	47.1	63.0	35.7	41.6	2.9	12.6	0.8	238
	人権侵害経験なし	68.4	35.4	56.5	28.9	33.1	2.9	19.8	1.0	737

質問 2 2 インターネットによる人権侵害 2

区分		法律整備	削除依頼	プロバイダーの管理責任	相談窓口	マナー教育・啓発	子どもの教育	世論	表現の自由	特にない	わからない	その他	合計
回答者数		577	396	479	334	480	466	291	61	28	143	13	993
回答者率		58.1	39.9	48.2	33.6	48.3	46.9	29.3	6.1	2.8	14.4	1.3	
性別	男性	58.6	38.8	51.4	32.6	44.4	44.0	30.5	7.9	2.8	11.2	1.4	430
	女性	58.2	41.4	46.6	35.9	52.5	50.2	29.6	4.8	2.1	17.8	1.3	524
年齢別	16-19	29.0	29.0	25.8	12.9	35.5	22.6	12.9	9.7	9.7	19.4	3.2	31
	男性	33.3	33.3	28.6	19.1	42.9	28.6	14.3	4.8	9.5	19.1	4.8	21
	女性	20.0	20.0	20.0	0.0	20.0	10.0	10.0	20.0	10.0	20.0	0.0	10
	20代	57.4	51.9	55.6	24.1	51.9	48.2	33.3	11.1	0.0	3.7	1.9	54
	男性	60.0	43.3	50.0	16.7	40.0	33.3	33.3	20.0	0.0	6.7	0.0	30
	女性	54.2	62.5	62.5	33.3	66.7	66.7	33.3	0.0	0.0	0.0	4.2	24
	30代	58.2	52.0	62.2	38.8	56.1	61.2	25.5	9.2	1.0	3.1	3.1	98
	男性	53.1	37.5	53.1	37.5	50.0	56.3	21.9	6.3	0.0	6.3	3.1	32
	女性	59.7	59.7	67.7	40.3	59.7	64.5	27.4	11.3	1.6	1.6	3.2	62
	40代	57.4	42.6	64.3	39.5	62.8	58.1	33.3	4.7	0.8	8.5	2.3	129
	男性	43.8	45.8	62.5	41.7	66.7	54.2	33.3	10.4	0.0	4.2	4.2	48
	女性	64.1	39.7	64.1	39.7	61.5	61.5	33.3	1.3	1.3	11.5	1.3	78
	50代	63.6	42.0	60.5	40.7	53.1	46.9	36.4	4.9	2.5	6.8	1.9	162
	男性	64.1	42.3	66.7	39.7	44.9	38.5	37.2	7.7	3.9	2.6	2.6	78
	女性	66.2	42.9	55.8	44.2	62.3	55.8	37.7	0.0	0.0	11.7	1.3	77
	60代	60.6	38.9	46.9	33.6	47.4	46.5	28.3	7.1	3.5	14.6	0.0	226
	男性	62.4	36.6	55.5	30.7	36.6	43.6	29.7	8.9	2.0	11.9	0.0	101
	女性	58.3	41.7	40.0	37.5	57.5	48.3	28.3	5.8	4.2	17.5	0.0	120
	70歳以上	58.0	33.8	32.7	29.9	39.2	40.9	27.1	4.6	3.6	26.7	0.7	281
	男性	63.9	36.1	37.8	31.1	42.0	46.2	30.3	4.2	4.2	19.3	0.0	119
	女性	54.0	32.0	28.7	29.3	36.7	37.3	26.0	5.3	2.0	33.3	1.3	150
職業別	農林漁業	67.4	32.6	41.9	31.4	53.5	48.8	34.9	5.8	2.3	16.3	0.0	86
	自営業	60.3	34.9	49.2	31.8	47.6	47.6	25.4	7.9	3.2	14.3	0.0	63
	専門職	43.3	63.3	63.3	40.0	56.7	60.0	26.7	16.7	0.0	13.3	6.7	30
	商工サービス業	57.1	28.6	76.2	38.1	42.9	38.1	23.8	4.8	0.0	4.8	0.0	21
	企業・団体等役員	65.0	40.0	40.0	45.0	65.0	30.0	25.0	0.0	0.0	20.0	0.0	20
	企業・団体等職員	59.5	46.2	57.2	34.1	49.1	45.1	30.1	7.5	3.5	4.1	1.2	173
	公務員	71.4	61.2	83.7	55.1	71.4	63.3	36.7	6.1	0.0	2.0	2.0	49
	学生	40.5	32.4	37.8	16.2	37.8	27.0	21.6	13.5	5.4	16.2	2.7	37
	パート・アルバイト	61.2	34.5	55.2	35.3	54.3	55.2	37.1	4.3	0.0	11.2	2.6	116
	家事専業	61.5	39.2	46.0	39.2	49.3	46.6	26.4	6.1	2.0	20.3	0.7	148
	無職	53.6	37.8	33.5	26.8	36.8	44.5	28.2	2.9	4.8	22.5	1.0	209
	その他	55.0	40.0	40.0	35.0	60.0	60.0	25.0	15.0	0.0	25.0	5.0	20
人権問題	関心がある	60.5	45.2	52.7	38.1	51.6	51.6	32.9	8.7	1.8	12.3	1.6	438
	少しある	62.0	38.8	50.5	34.2	51.2	47.3	30.5	3.7	1.0	14.6	1.0	410
	あまりない	46.2	32.5	33.3	22.2	35.0	35.9	18.0	5.1	9.4	16.2	1.7	117
	関心がない	7.1	7.1	7.1	7.1	14.3	21.4	7.1	14.3	28.6	50.0	0.0	14
	人権侵害経験あり	55.0	46.2	54.2	36.6	53.8	48.7	29.4	7.1	1.3	10.9	1.7	238
	人権侵害経験なし	60.1	38.4	47.1	33.4	47.4	47.1	29.7	6.0	3.4	15.5	1.1	737

質問2-3 ホームレスに関する人権

区分		嫌がらせ	暴力	差別的言動	就職・職場の不利	入居拒否	宿泊拒否	入店拒否	じろじろ見る	経済的自立困難	特にない	わからない	その他	合計
回答者数		162	343	282	236	201	129	161	302	445	44	299	12	993
回答者率		16.3	34.5	28.4	23.8	20.2	13.0	16.2	30.4	44.8	4.4	30.1	1.2	
性別	男性	18.8	35.6	28.8	24.0	20.7	14.4	17.9	28.4	43.3	5.6	25.8	0.9	430
	女性	14.9	34.5	28.6	23.5	20.4	12.2	14.9	33.0	47.1	3.6	34.4	1.5	524
年齢別	16-19	19.4	22.6	22.6	25.8	9.7	6.5	9.7	22.6	35.5	3.2	35.5	0.0	31
	男性	23.8	28.6	19.1	28.6	9.5	4.8	9.5	23.8	33.3	0.0	28.6	0.0	21
	女性	10.0	10.0	30.0	20.0	10.0	10.0	10.0	20.0	40.0	10.0	50.0	0.0	10
	20代	16.7	40.7	44.4	29.6	18.5	11.1	14.8	46.3	48.2	5.6	18.5	0.0	54
	男性	23.3	36.7	36.7	20.0	16.7	10.0	20.0	40.0	43.3	10.0	16.7	0.0	30
	女性	8.3	45.8	54.2	41.7	20.8	12.5	8.3	54.2	54.2	0.0	20.8	0.0	24
	30代	16.3	43.9	29.6	21.4	20.4	15.3	20.4	37.8	51.0	5.1	27.6	3.1	98
	男性	12.5	46.9	34.4	15.6	21.9	15.6	18.8	46.9	53.1	9.4	15.6	3.1	32
	女性	19.4	45.2	29.0	22.6	21.0	16.1	22.6	33.9	50.0	3.2	32.3	3.2	62
	40代	18.6	38.8	35.7	26.4	20.9	11.6	20.9	36.4	51.9	3.1	26.4	0.8	129
	男性	22.9	41.7	41.7	25.0	22.9	12.5	27.1	37.5	50.0	4.2	18.8	2.1	48
	女性	16.7	35.9	30.8	26.9	20.5	11.5	16.7	35.9	51.3	2.6	32.1	0.0	78
	50代	13.0	37.7	30.3	22.8	19.1	12.4	16.1	29.0	45.1	4.3	24.7	2.5	162
	男性	15.4	38.5	29.5	21.8	15.4	12.8	16.7	20.5	38.5	6.4	25.6	1.3	78
	女性	10.4	36.4	29.9	24.7	23.4	11.7	16.9	36.4	53.3	2.6	23.4	3.9	77
	60代	15.0	31.9	26.6	23.9	22.6	12.0	15.9	31.4	45.1	3.5	31.4	1.3	226
	男性	13.9	33.7	28.7	26.7	27.7	14.9	17.8	31.7	47.5	3.0	27.7	0.0	101
	女性	16.7	30.8	25.8	21.7	19.2	10.0	15.0	32.5	43.3	4.2	35.0	2.5	120
	70歳以上	18.2	29.9	22.4	22.1	20.3	15.0	14.2	22.8	39.9	5.7	37.0	0.4	281
	男性	22.7	30.3	21.0	24.4	19.3	17.7	15.1	19.3	38.7	6.7	31.9	0.8	119
	女性	14.7	31.3	24.0	20.0	20.0	13.3	11.3	26.7	42.7	4.7	42.7	0.0	150
職業別	農林漁業	17.4	31.4	23.3	22.1	24.4	16.3	19.8	27.9	41.9	2.3	39.5	0.0	86
	自営業	15.9	34.9	27.0	22.2	15.9	9.5	12.7	31.8	41.3	7.9	25.4	1.6	63
	専門職	20.0	40.0	50.0	26.7	23.3	13.3	20.0	46.7	50.0	3.3	26.7	3.3	30
	商工サービス業	9.5	47.6	19.1	23.8	23.8	9.5	19.1	28.6	61.9	0.0	19.1	0.0	21
	企業・団体等役員	15.0	40.0	15.0	30.0	15.0	5.0	10.0	30.0	40.0	5.0	25.0	0.0	20
	企業・団体等職員	16.2	34.7	31.8	24.9	21.4	15.0	17.9	33.0	44.5	6.4	25.4	1.2	173
	公務員	16.3	51.0	49.0	24.5	26.5	20.4	20.4	40.8	55.1	2.0	12.2	4.1	49
	学生	18.9	24.3	24.3	27.0	8.1	5.4	8.1	24.3	35.1	5.4	35.1	0.0	37
	パート・アルバイト	16.4	37.1	27.6	28.5	19.8	11.2	17.2	34.5	56.9	1.7	31.0	1.7	116
	家事専業	16.2	37.2	31.1	24.3	23.7	15.5	18.2	31.1	51.4	4.1	30.4	0.7	148
	無職	16.8	28.2	22.5	18.2	16.8	12.0	12.4	23.0	35.4	5.7	37.8	1.0	209
	その他	10.0	35.0	25.0	25.0	20.0	5.0	30.0	30.0	40.0	0.0	25.0	5.0	20
人権問題	関心がある	17.4	37.7	33.6	27.6	25.6	16.9	18.5	33.1	50.7	3.0	28.3	1.8	438
	少しある	16.6	36.6	28.3	23.2	18.5	11.0	15.9	32.7	43.4	4.6	28.3	0.7	410
	あまりない	12.0	20.5	12.8	13.7	8.6	6.0	10.3	17.1	34.2	7.7	43.6	0.9	117
	関心がない	21.4	21.4	14.3	21.4	14.3	14.3	14.3	7.1	21.4	14.3	35.7	0.0	14
	人権侵害経験あり	21.0	44.1	37.0	31.9	24.8	13.5	21.0	37.0	51.7	2.5	25.2	2.1	238
	人権侵害経験なし	15.1	31.9	26.1	21.6	19.0	13.0	14.9	28.8	43.0	5.2	32.0	1.0	737

質問 2-4 性的指向、性同一性障がい者に関する人権

区分		嫌がらせ	差別的言動	就職・職場の不	入居拒否	宿泊拒否	入店拒否	じろじろ見る	理解不足	特にな	わからない	その他	合計
回答者数		206	319	186	54	33	38	205	424	66	378	8	993
回答者率		20.8	32.1	18.7	5.4	3.3	3.8	20.6	42.7	6.7	38.1	0.8	
性別	男性	21.4	30.2	19.3	5.6	4.0	4.9	18.6	39.8	8.1	39.5	0.9	430
	女性	21.2	34.7	18.9	5.5	3.1	3.1	22.9	45.4	5.3	37.8	0.8	524
年齢別	16-19	32.3	48.4	12.9	6.5	3.2	3.2	29.0	41.9	0.0	35.5	0.0	31
	男性	33.3	42.9	14.3	9.5	4.8	4.8	28.6	38.1	0.0	38.1	0.0	21
	女性	30.0	60.0	10.0	0.0	0.0	0.0	30.0	50.0	0.0	30.0	0.0	10
	20代	51.9	46.3	20.4	5.6	5.6	7.4	29.6	61.1	7.4	14.8	1.9	54
	男性	50.0	36.7	13.3	6.7	6.7	6.7	16.7	63.3	10.0	20.0	3.3	30
	女性	54.2	58.3	29.2	4.2	4.2	8.3	45.8	58.3	4.2	8.3	0.0	24
	30代	28.6	42.9	19.4	4.1	4.1	5.1	21.4	55.1	6.1	26.5	1.0	98
	男性	25.0	40.6	18.8	3.1	3.1	6.3	15.6	50.0	12.5	21.9	3.1	32
	女性	32.3	46.8	21.0	4.8	4.8	4.8	22.6	54.8	3.2	29.0	0.0	62
	40代	24.8	40.3	24.8	3.1	4.7	4.7	26.4	46.5	7.8	31.0	0.0	129
	男性	29.2	37.5	22.9	0.0	4.2	8.3	22.9	37.5	12.5	33.3	0.0	48
	女性	23.1	42.3	24.4	5.1	5.1	2.6	28.2	51.3	5.1	30.8	0.0	78
	50代	22.8	29.0	21.0	5.6	2.5	3.1	21.0	47.5	7.4	34.0	1.2	162
	男性	23.1	30.8	21.8	7.7	3.9	5.1	21.8	44.9	9.0	34.6	1.3	78
	女性	24.7	29.9	22.1	3.9	1.3	1.3	20.8	52.0	3.9	32.5	1.3	77
	60代	15.5	32.7	20.8	7.5	3.1	2.2	21.2	45.6	4.0	40.7	0.9	226
	男性	12.9	28.7	23.8	5.9	5.0	4.0	22.8	40.6	4.0	44.6	0.0	101
	女性	17.5	35.0	19.2	9.2	1.7	0.8	20.8	50.8	4.2	38.3	1.7	120
	70歳以上	12.8	22.4	13.9	5.3	2.9	3.9	15.0	28.5	8.9	50.9	0.7	281
	男性	14.3	21.9	15.1	5.9	2.5	3.4	10.9	28.6	9.2	50.4	0.8	119
	女性	11.3	23.3	12.7	4.7	3.3	4.7	19.3	28.0	8.7	52.7	0.7	150
職業別	農林漁業	16.3	26.7	16.3	3.5	3.5	3.5	15.1	36.1	4.7	53.5	1.2	86
	自営業	12.7	27.0	20.6	6.4	1.6	3.2	15.9	31.8	9.5	39.7	1.6	63
	専門職	40.0	43.3	33.3	6.7	6.7	6.7	40.0	50.0	3.3	26.7	6.7	30
	商工サービス業	14.3	23.8	9.5	4.8	4.8	0.0	14.3	66.7	0.0	33.3	0.0	21
	企業・団体等役員	15.0	15.0	20.0	0.0	0.0	0.0	0.0	10.0	10.0	60.0	0.0	20
	企業・団体等職員	26.6	35.8	21.4	4.1	4.1	4.1	23.1	51.5	9.8	30.1	0.6	173
	公務員	26.5	55.1	26.5	8.2	4.1	4.1	30.6	59.2	0.0	24.5	0.0	49
	学生	32.4	43.2	10.8	5.4	2.7	5.4	27.0	46.0	2.7	29.7	0.0	37
	パート・アルバイト	25.0	32.8	23.3	3.5	2.6	1.7	23.3	51.7	1.7	33.6	0.9	116
	家事専業	21.0	31.8	16.9	9.5	4.7	5.4	22.3	41.9	10.1	41.2	0.7	148
	無職	12.0	26.3	14.4	4.3	2.4	3.4	16.3	31.6	7.7	45.5	0.5	209
	その他	30.0	35.0	20.0	10.0	0.0	5.0	25.0	60.0	5.0	30.0	0.0	20
人権問題	関心がある	24.2	36.5	22.6	7.3	4.3	4.8	23.1	46.8	4.8	37.0	0.7	438
	少しある	20.7	32.7	17.8	4.6	2.9	3.7	22.0	44.2	7.6	36.3	0.7	410
	あまりない	10.3	18.8	11.1	1.7	0.9	1.7	12.0	29.1	9.4	47.9	1.7	117
	関心がない	14.3	14.3	7.1	7.1	7.1	0.0	0.0	14.3	14.3	57.1	0.0	14
	人権侵害経験あり	27.3	41.2	24.0	4.6	4.6	4.2	26.9	52.5	4.6	30.3	2.1	238
	人権侵害経験なし	18.9	29.7	17.2	5.8	3.0	3.8	19.0	40.2	7.5	40.7	0.4	737

質問 25 災害が起きた場合の人権問題

区分		避難所で のブライ バシー	要支援者 への配慮	嫌がら せ・いさ かい	差別的言 動	女性等へ の配慮	特にな い	わから ない	その他	合計
回答者数		740	656	573	447	457	23	102	16	993
回答者率		74.5	66.1	57.7	45.0	46.0	2.3	10.3	1.6	
性別	男性	69.8	64.0	55.1	42.6	45.4	2.6	10.0	1.2	430
	女性	79.0	69.9	60.7	47.0	48.5	2.1	10.7	2.1	524
年齢別	16-19	54.8	51.6	35.5	29.0	29.0	0.0	22.6	3.2	31
	男性	61.9	47.6	28.6	33.3	33.3	0.0	19.1	0.0	21
	女性	40.0	60.0	50.0	20.0	20.0	0.0	30.0	10.0	10
	20代	70.4	63.0	55.6	53.7	42.6	1.9	3.7	1.9	54
	男性	56.7	60.0	53.3	50.0	30.0	3.3	6.7	3.3	30
	女性	87.5	66.7	58.3	58.3	58.3	0.0	0.0	0.0	24
	30代	75.5	64.3	58.2	56.1	56.1	0.0	11.2	3.1	98
	男性	68.8	50.0	59.4	53.1	46.9	0.0	12.5	3.1	32
	女性	79.0	72.6	58.1	58.1	62.9	0.0	8.1	3.2	62
	40代	76.0	70.5	62.8	52.7	51.2	2.3	4.7	1.6	129
	男性	77.1	68.8	56.3	45.8	52.1	2.1	4.2	2.1	48
	女性	74.4	70.5	66.7	55.1	50.0	2.6	5.1	1.3	78
	50代	82.7	73.5	63.0	49.4	46.9	1.9	5.6	1.9	162
	男性	74.4	64.1	61.5	47.4	43.6	3.9	7.7	2.6	78
	女性	89.6	87.0	64.9	49.4	52.0	0.0	3.9	1.3	77
	60代	81.9	68.1	61.1	47.8	47.8	1.8	7.5	2.2	226
	男性	75.3	70.3	57.4	41.6	53.5	1.0	8.9	0.0	101
	女性	88.3	68.3	65.8	53.3	45.0	2.5	6.7	4.2	120
	70歳以上	67.3	62.6	53.0	34.2	42.0	4.3	17.4	0.4	281
	男性	64.7	64.7	52.9	36.1	42.9	4.2	13.5	0.0	119
	女性	70.0	62.0	53.3	32.7	43.3	4.0	21.3	0.7	150
職業別	農林漁業	73.3	72.1	57.0	38.4	50.0	2.3	14.0	0.0	86
	自営業	81.0	61.9	50.8	49.2	46.0	4.8	3.2	1.6	63
	専門職	76.7	70.0	60.0	66.7	56.7	3.3	6.7	6.7	30
	商工サービス業	81.0	66.7	57.1	52.4	47.6	0.0	4.8	0.0	21
	企業・団体等役員	85.0	65.0	55.0	35.0	55.0	5.0	0.0	0.0	20
	企業・団体等職員	75.7	64.2	60.1	47.4	46.8	2.9	6.9	1.2	173
	公務員	83.7	77.6	67.4	65.3	63.3	0.0	4.1	0.0	49
	学生	51.4	51.4	43.2	35.1	24.3	0.0	18.9	2.7	37
	パート・アルバイト	75.0	74.1	62.1	48.3	49.1	0.0	9.5	2.6	116
	家事専業	80.4	75.7	65.5	48.0	44.6	2.7	8.8	2.0	148
	無職	68.9	56.9	51.7	36.4	40.7	3.4	17.2	1.0	209
	その他	80.0	65.0	50.0	40.0	55.0	0.0	15.0	5.0	20
人権問題	関心がある	74.9	70.3	62.3	48.6	49.8	2.5	8.5	1.8	438
	少しある	79.8	68.8	59.3	45.9	48.8	1.2	9.8	1.2	410
	あまりない	65.8	52.1	43.6	36.8	29.1	3.4	16.2	2.6	117
	関心がない	28.6	7.1	28.6	21.4	14.3	14.3	35.7	0.0	14
	人権侵害経験あり	79.4	67.2	67.2	53.8	52.5	1.3	8.0	4.2	238
	人権侵害経験なし	73.8	66.4	55.2	42.7	44.1	2.7	11.1	0.7	737

質問 2 6 同和問題に関する人権

区分		結婚問題	就職・職場の不利	差別的言動	差別的落書き	身元調査	インターネット	特にな	わからない	その他	合計
回答者数		419	156	240	96	281	103	98	357	14	993
回答者率		42.2	15.7	24.2	9.7	28.3	10.4	9.9	36.0	1.4	
性別	男性	45.4	18.1	27.7	11.2	30.2	13.5	11.4	29.8	0.5	430
	女性	40.5	13.9	21.6	9.0	26.7	8.2	8.0	41.8	1.9	524
年齢別	16-19	19.4	12.9	19.4	6.5	12.9	19.4	3.2	51.6	0.0	31
	男性	28.6	14.3	23.8	9.5	9.5	19.1	0.0	47.6	0.0	21
	女性	0.0	10.0	10.0	0.0	20.0	20.0	10.0	60.0	0.0	10
	20代	40.7	18.5	22.2	20.4	24.1	16.7	5.6	50.0	0.0	54
	男性	43.3	20.0	20.0	16.7	23.3	23.3	10.0	43.3	0.0	30
	女性	37.5	16.7	25.0	25.0	25.0	8.3	0.0	58.3	0.0	24
	30代	31.6	18.4	22.5	10.2	23.5	16.3	2.0	56.1	0.0	98
	男性	34.4	21.9	25.0	15.6	21.9	18.8	3.1	50.0	0.0	32
	女性	32.3	17.7	22.6	8.1	24.2	14.5	1.6	58.1	0.0	62
	40代	48.1	23.3	27.9	10.9	31.0	10.1	5.4	39.5	1.6	129
	男性	50.0	31.3	31.3	14.6	39.6	16.7	8.3	35.4	2.1	48
	女性	46.2	16.7	24.4	9.0	25.6	6.4	3.9	43.6	1.3	78
	50代	51.2	18.5	30.3	13.6	34.0	13.6	11.7	26.5	3.1	162
	男性	50.0	20.5	35.9	15.4	38.5	14.1	15.4	21.8	1.3	78
	女性	52.0	16.9	24.7	13.0	29.9	14.3	6.5	32.5	2.6	77
	60代	47.8	12.4	25.7	7.5	35.4	8.4	8.9	27.4	2.7	226
	男性	54.5	13.9	26.7	8.9	34.7	11.9	8.9	22.8	0.0	101
	女性	40.8	10.8	25.0	6.7	35.8	5.8	8.3	31.7	5.0	120
	70歳以上	38.1	12.8	19.9	7.1	23.1	6.4	15.3	35.6	0.4	281
	男性	39.5	14.3	25.2	6.7	25.2	8.4	16.8	26.1	0.0	119
	女性	38.7	12.0	16.0	7.3	20.7	4.7	14.0	42.7	0.7	150
職業別	農林漁業	52.3	16.3	25.6	9.3	25.6	10.5	9.3	24.4	0.0	86
	自営業	36.5	14.3	22.2	6.4	28.6	6.4	14.3	31.8	1.6	63
	専門職	33.3	23.3	26.7	20.0	26.7	16.7	10.0	46.7	3.3	30
	商工サービス業	52.4	4.8	28.6	9.5	23.8	9.5	0.0	38.1	0.0	21
	企業・団体等役員	50.0	15.0	30.0	15.0	40.0	10.0	15.0	20.0	0.0	20
	企業・団体等職員	44.5	19.1	27.2	11.0	33.0	13.9	9.3	36.4	1.7	173
	公務員	61.2	36.7	40.8	28.6	57.1	24.5	10.2	18.4	0.0	49
	学生	24.3	10.8	18.9	8.1	13.5	16.2	0.0	54.1	0.0	37
	パート・アルバイト	49.1	13.8	23.3	8.6	26.7	10.3	2.6	41.4	3.5	116
	家事専業	39.2	13.5	21.6	10.1	25.7	9.5	10.8	44.6	1.4	148
	無職	36.8	12.4	19.1	5.3	24.9	4.3	13.9	35.4	1.4	209
	その他	40.0	20.0	35.0	5.0	30.0	15.0	5.0	35.0	0.0	20
人権問題	関心がある	47.0	20.3	31.5	13.7	37.7	15.1	9.1	29.5	1.6	438
	少しある	42.4	13.9	21.5	8.1	22.9	8.5	9.5	39.0	1.2	410
	あまりない	29.9	7.7	10.3	2.6	18.0	1.7	12.8	47.0	1.7	117
	関心がない	14.3	0.0	0.0	0.0	0.0	0.0	14.3	71.4	0.0	14
	人権侵害経験あり	48.3	21.9	32.4	11.8	34.9	13.5	6.3	31.5	3.4	238
	人権侵害経験なし	40.7	14.0	22.0	9.2	26.5	9.6	11.0	37.9	0.8	737

質問２７ 同和問題を知ったきっかけ

区分		学校	家族・親戚	広報誌	テレビ・新聞など	インターネット	講演会	おぼえていない	聞いたことはない	無回答	合計
回答者数		417	207	52	87	2	68	65	57	38	993
回答者率		42.0	20.9	5.2	8.8	0.2	6.9	6.6	5.7	3.8	
性別	男性	35.6	20.2	6.5	11.9	0.2	8.8	7.4	6.1	3.3	430
	女性	48.7	21.4	4.0	6.3	0.2	5.3	5.7	5.2	3.2	524
年齢別	16-19	48.4	3.2	0.0	0.0	0.0	0.0	25.8	16.1	6.5	31
	男性	42.9	4.8	0.0	0.0	0.0	0.0	23.8	23.8	4.8	21
	女性	60.0	0.0	0.0	0.0	0.0	0.0	30.0	0.0	10.0	10
	20代	57.4	11.1	1.9	1.9	0.0	0.0	14.8	9.3	3.7	54
	男性	50.0	13.3	0.0	3.3	0.0	0.0	23.3	6.7	3.3	30
	女性	66.7	8.3	4.2	0.0	0.0	0.0	4.2	12.5	4.2	24
	30代	70.4	2.0	2.0	4.1	1.0	0.0	8.2	9.2	3.1	98
	男性	59.4	3.1	3.1	9.4	3.1	0.0	9.4	6.3	6.3	32
	女性	77.4	1.6	1.6	1.6	0.0	0.0	8.1	8.1	1.6	62
	40代	73.6	7.8	0.0	3.9	0.0	1.6	3.9	7.8	1.6	129
	男性	66.7	6.3	0.0	6.3	0.0	4.2	6.3	10.4	0.0	48
	女性	76.9	9.0	0.0	2.6	0.0	0.0	2.6	6.4	2.6	78
	50代	67.9	11.7	3.7	5.6	0.0	4.3	3.7	2.5	0.6	162
	男性	61.5	10.3	6.4	9.0	0.0	5.1	3.9	3.9	0.0	78
	女性	77.9	10.4	0.0	2.6	0.0	3.9	2.6	1.3	1.3	77
	60代	27.0	35.4	6.6	11.1	0.0	11.5	4.0	2.7	1.8	226
	男性	17.8	38.6	8.9	10.9	0.0	15.8	4.0	2.0	2.0	101
	女性	35.8	32.5	5.0	10.0	0.0	8.3	3.3	3.3	1.7	120
	70歳以上	12.8	31.3	9.6	15.3	0.4	11.4	7.1	6.1	6.1	281
	男性	10.1	26.1	10.1	21.9	0.0	13.5	5.9	5.9	6.7	119
	女性	14.7	36.7	8.7	10.7	0.7	10.0	8.0	5.3	5.3	150
職業別	農林漁業	23.3	29.1	8.1	16.3	1.2	12.8	2.3	5.8	1.2	86
	自営業	33.3	20.6	11.1	12.7	0.0	6.4	11.1	1.6	3.2	63
	専門職	63.3	6.7	0.0	3.3	0.0	3.3	10.0	13.3	0.0	30
	商工サービス業	66.7	9.5	4.8	0.0	0.0	4.8	0.0	14.3	0.0	21
	企業・団体等役員	35.0	25.0	10.0	15.0	0.0	10.0	0.0	5.0	0.0	20
	企業・団体等職員	63.0	16.2	2.9	4.1	0.6	2.9	4.6	3.5	2.3	173
	公務員	71.4	14.3	2.0	2.0	0.0	4.1	2.0	0.0	4.1	49
	学生	51.4	2.7	0.0	0.0	0.0	0.0	21.6	18.9	5.4	37
	パート・アルバイト	56.9	15.5	1.7	6.9	0.0	5.2	7.8	5.2	0.9	116
	家事専業	37.8	25.0	7.4	8.8	0.0	7.4	6.8	4.7	2.0	148
	無職	18.2	30.6	7.7	13.9	0.0	11.0	6.2	6.7	5.7	209
	その他	50.0	10.0	0.0	10.0	0.0	5.0	10.0	10.0	5.0	20
人権問題	関心がある	40.2	4.1	4.1	35.4	45.0	51.6	12.6	19.4	7.5	438
	少しある	44.4	2.9	2.7	18.8	34.6	35.6	6.8	14.9	10.5	410
	あまりない	47.9	0.9	6.8	8.6	22.2	14.5	3.4	8.6	19.7	117
	関心がない	7.1	0.0	7.1	0.0	7.1	7.1	7.1	0.0	21.4	14
	人権侵害経験あり	51.7	2.9	4.6	24.8	39.1	41.2	10.9	19.8	7.6	238
	人権侵害経験なし	39.8	3.3	3.7	24.7	36.6	38.9	8.4	14.8	11.4	737

質問 28 (1) お子さんが結婚しようとする相手が同和地区の人と知った場合どうするか

区分		賛成	子どもの意 志を尊重	反対・意志 尊重	反対・認め ない	絶対に認め ない	わからない	合計
回答者数		31	259	71	7	6	96	470
回答者率		6.6	55.1	15.1	1.5	1.3	20.4	
性別	男性	7.2	62.9	14.4	1.0	1.6	12.9	194
	女性	5.6	49.6	16.2	1.9	1.1	25.6	266
年齢別	16-19	0.0	33.3	0.0	0.0	33.3	33.3	3
	男性	0.0	50.0	0.0	0.0	50.0	0.0	2
	女性	0.0	0.0	0.0	0.0	0.0	100.0	1
	20代	30.0	30.0	20.0	0.0	0.0	20.0	10
	男性	33.3	50.0	16.7	0.0	0.0	0.0	6
	女性	25.0	0.0	25.0	0.0	0.0	50.0	4
	30代	6.7	53.3	6.7	2.2	0.0	31.1	45
	男性	9.1	63.6	0.0	0.0	0.0	27.3	11
	女性	5.9	50.0	8.8	2.9	0.0	32.4	34
	40代	8.2	46.6	13.7	0.0	1.4	30.1	73
	男性	0.0	63.2	15.8	0.0	5.3	15.8	19
	女性	11.5	38.5	13.5	0.0	0.0	36.5	52
	50代	9.2	60.8	16.7	0.0	1.7	11.7	120
	男性	11.7	65.0	11.7	0.0	1.7	10.0	60
	女性	5.3	56.1	22.8	0.0	1.8	14.0	57
	60代	4.7	60.4	17.0	1.9	1.9	14.2	106
	男性	8.5	63.8	21.3	2.1	0.0	4.3	47
	女性	1.7	58.6	13.8	1.7	3.5	20.7	58
	70歳以上	2.8	52.3	16.5	3.7	0.0	24.8	109
	男性	0.0	60.4	14.6	2.1	0.0	22.9	48
	女性	3.5	48.3	19.0	5.2	0.0	24.1	58
職業別	農林漁業	7.1	59.5	19.1	0.0	2.4	11.9	42
	自営業	9.7	58.1	19.4	0.0	0.0	12.9	31
	専門職	18.8	56.3	18.8	0.0	0.0	6.3	16
	商工サービス業	8.3	58.3	8.3	8.3	0.0	16.7	12
	企業・団体等役員	0.0	58.3	25.0	0.0	0.0	16.7	12
	企業・団体等職員	7.0	64.0	16.3	0.0	2.3	10.5	86
	公務員	6.1	75.8	3.0	0.0	0.0	15.2	33
	学生	0.0	66.7	0.0	0.0	33.3	0.0	3
	パート・アルバイト	6.3	42.2	20.3	1.6	1.6	28.1	64
	家事専業	6.6	43.4	11.8	2.6	1.3	34.2	76
	無職	3.9	53.9	12.8	3.9	0.0	25.6	78
	その他	8.3	41.7	25.0	0.0	0.0	25.0	12
人権問題	関心がある	9.1	56.9	14.7	0.5	1.5	17.3	197
	少しある	5.6	53.0	15.4	2.3	0.9	22.8	215
	あまりない	2.0	58.0	14.0	2.0	2.0	22.0	50
	関心がない	0.0	33.3	33.3	0.0	0.0	33.3	3
	人権侵害経験あり	5.9	49.6	19.3	1.7	2.5	21.0	119
	人権侵害経験なし	6.9	57.1	13.3	1.4	0.9	20.5	347

質問28(2) 自分が結婚しようとする相手が同和地区の人と知った場合どうするか

区分		意志貫徹	説得・貫徹	反対・やめる	絶対に結婚しない	わからない	合計
回答者数		38	62	9	4	77	190
回答者率		20.0	32.6	4.7	2.1	40.5	
性別	男性	23.7	36.1	3.1	1.0	36.1	97
	女性	14.8	29.6	5.7	3.4	46.6	88
年齢別	16-19	20.8	33.3	0.0	0.0	45.8	24
	男性	23.5	29.4	0.0	0.0	47.1	17
	女性	14.3	42.9	0.0	0.0	42.9	7
	20代	16.2	32.4	8.1	0.0	43.2	37
	男性	15.0	40.0	5.0	0.0	40.0	20
	女性	17.7	23.5	11.8	0.0	47.1	17
	30代	21.4	39.3	0.0	7.1	32.1	28
	男性	18.2	54.6	0.0	0.0	27.3	11
	女性	18.8	31.3	0.0	12.5	37.5	16
	40代	17.7	44.1	2.9	2.9	32.4	34
	男性	26.3	52.6	5.3	0.0	15.8	19
	女性	7.1	28.6	0.0	7.1	57.1	14
	50代	27.8	33.3	5.6	0.0	33.3	18
	男性	20.0	40.0	0.0	0.0	40.0	10
	女性	28.6	28.6	14.3	0.0	28.6	7
	60代	18.2	31.8	4.6	4.6	40.9	22
	男性	40.0	20.0	10.0	10.0	20.0	10
	女性	0.0	41.7	0.0	0.0	58.3	12
	70歳以上	23.1	11.5	11.5	0.0	53.9	26
	男性	33.3	0.0	0.0	0.0	66.7	9
	女性	20.0	20.0	13.3	0.0	46.7	15
職業別	農林漁業	22.2	44.4	11.1	0.0	22.2	9
	自営業	11.1	55.6	0.0	0.0	33.3	9
	専門職	40.0	30.0	10.0	0.0	20.0	10
	商工サービス業	40.0	20.0	0.0	0.0	40.0	5
	企業・団体等役員	0.0	0.0	0.0	0.0	100.0	1
	企業・団体等職員	23.4	42.6	2.1	4.3	27.7	47
	公務員	22.2	44.4	0.0	0.0	33.3	9
	学生	17.2	34.5	0.0	0.0	48.3	29
	パート・アルバイト	13.8	31.0	6.9	3.5	44.8	29
	家事専業	22.2	11.1	11.1	0.0	55.6	9
	無職	15.4	11.5	7.7	3.9	61.5	26
	その他	25.0	25.0	25.0	0.0	25.0	4
人権問題	関心がある	24.3	33.8	4.1	0.0	37.8	74
	少しある	13.1	34.5	4.8	3.6	44.1	84
	あまりない	29.6	29.6	7.4	3.7	29.6	27
	関心がない	20.0	0.0	0.0	0.0	80.0	5
	人権侵害経験あり	19.3	33.3	3.5	1.8	42.1	57
	人権侵害経験なし	20.5	32.6	5.3	2.3	39.4	132

質問 29 (1) 同和問題の解決に対する考え

区分		自分の問題	しかるべき人が解決	直接関係ない	自然になくなる	なくならない	わからない	無回答	合計
回答者数		243	15	32	219	117	309	58	993
回答者率		24.5	1.5	3.2	22.1	11.8	31.1	5.8	
性別	男性	28.6	1.6	3.5	23.5	10.0	27.7	5.1	430
	女性	21.8	1.2	2.9	20.8	13.4	35.1	5.0	524
年齢別	16-19	16.1	3.2	9.7	6.5	3.2	51.6	9.7	31
	男性	23.8	4.8	4.8	9.5	0.0	47.6	9.5	21
	女性	0.0	0.0	20.0	0.0	10.0	60.0	10.0	10
	20代	20.4	1.9	3.7	7.4	16.7	48.2	1.9	54
	男性	20.0	3.3	3.3	6.7	23.3	40.0	3.3	30
	女性	20.8	0.0	4.2	8.3	8.3	58.3	0.0	24
	30代	23.5	2.0	3.1	11.2	14.3	44.9	1.0	98
	男性	34.4	0.0	6.3	9.4	12.5	37.5	0.0	32
	女性	19.4	3.2	0.0	11.3	16.1	48.4	1.6	62
	40代	24.8	1.6	1.6	19.4	15.5	35.7	1.6	129
	男性	33.3	2.1	0.0	27.1	8.3	29.2	0.0	48
	女性	20.5	0.0	2.6	15.4	20.5	38.5	2.6	78
	50代	27.8	1.9	2.5	17.3	13.0	33.3	4.3	162
	男性	32.1	1.3	2.6	19.2	12.8	28.2	3.9	78
	女性	26.0	2.6	1.3	14.3	10.4	41.6	3.9	77
	60代	24.3	1.3	4.0	30.5	12.4	22.1	5.3	226
	男性	24.8	2.0	4.0	33.7	8.9	21.8	5.0	101
	女性	24.2	0.8	4.2	28.3	15.0	23.3	4.2	120
	70歳以上	24.9	1.1	3.2	28.1	8.5	25.3	8.9	281
	男性	29.4	0.8	4.2	26.9	7.6	21.9	9.2	119
	女性	20.7	0.7	2.7	28.7	10.0	28.7	8.7	150
職業別	農林漁業	37.2	1.2	3.5	19.8	12.8	23.3	2.3	86
	自営業	9.5	0.0	4.8	31.8	15.9	36.5	1.6	63
	専門職	16.7	6.7	6.7	16.7	13.3	30.0	10.0	30
	商工サービス業	14.3	0.0	0.0	23.8	4.8	57.1	0.0	21
	企業・団体等役員	35.0	0.0	5.0	35.0	15.0	5.0	5.0	20
	企業・団体等職員	28.9	2.3	2.9	19.1	16.2	28.9	1.7	173
	公務員	44.9	2.0	2.0	10.2	10.2	28.6	2.0	49
	学生	18.9	2.7	8.1	8.1	5.4	46.0	10.8	37
	パート・アルバイト	13.8	0.9	1.7	23.3	15.5	40.5	4.3	116
	家事専業	21.0	2.0	2.7	27.7	10.1	29.1	7.4	148
	無職	25.8	1.0	3.8	24.4	7.2	30.6	7.2	209
	その他	30.0	0.0	0.0	10.0	25.0	30.0	5.0	20
人権問題	関心がある	35.4	1.8	2.1	19.0	12.8	23.1	5.9	438
	少しある	18.8	1.7	2.2	23.9	11.2	39.3	2.9	410
	あまりない	8.6	0.0	11.1	30.8	12.0	32.5	5.1	117
	関心がない	0.0	0.0	7.1	14.3	7.1	42.9	28.6	14
	人権侵害経験あり	24.8	2.1	2.9	18.5	19.3	29.4	2.9	238
	人権侵害経験なし	24.7	1.4	3.4	23.6	9.2	32.3	5.4	737

質問 29 (2) 同和問題の解決に対する取り組み

区分		教育・啓 発	自らが努 力	相談体制 の充実	えせ同和 行為の排 除	特にない	わからな い	その他	合計
回答者数		366	391	88	156	102	255	33	993
回答者率		36.9	39.4	8.9	15.7	10.3	25.7	3.3	
性別	男性	36.7	42.1	9.8	20.0	11.6	21.6	3.5	430
	女性	38.2	37.8	8.4	12.4	9.5	29.4	3.1	524
年齢別	16-19	35.5	22.6	6.5	16.1	6.5	32.3	0.0	31
	男性	33.3	33.3	9.5	19.1	4.8	28.6	0.0	21
	女性	40.0	0.0	0.0	10.0	10.0	40.0	0.0	10
	20代	40.7	29.6	13.0	9.3	9.3	33.3	3.7	54
	男性	33.3	30.0	13.3	13.3	13.3	30.0	6.7	30
	女性	50.0	29.2	12.5	4.2	4.2	37.5	0.0	24
	30代	40.8	28.6	13.3	19.4	6.1	35.7	8.2	98
	男性	43.8	34.4	6.3	28.1	3.1	31.3	9.4	32
	女性	40.3	27.4	17.7	16.1	8.1	35.5	8.1	62
	40代	42.6	38.8	10.9	24.0	6.2	25.6	3.1	129
	男性	35.4	43.8	14.6	33.3	6.3	22.9	4.2	48
	女性	46.2	35.9	7.7	18.0	6.4	28.2	2.6	78
	50代	34.6	41.4	10.5	22.2	7.4	30.9	3.7	162
	男性	38.5	43.6	10.3	32.1	6.4	26.9	1.3	78
	女性	32.5	41.6	10.4	13.0	7.8	36.4	5.2	77
	60代	38.1	46.5	7.5	14.2	13.3	19.5	3.5	226
	男性	33.7	49.5	7.9	13.9	16.8	16.8	5.9	101
	女性	42.5	45.0	7.5	14.2	10.8	21.7	1.7	120
	70歳以上	34.2	40.9	6.4	10.0	13.5	22.1	1.8	281
	男性	38.7	41.2	9.2	11.8	16.0	15.1	0.8	119
	女性	31.3	39.3	4.7	8.0	12.0	28.0	2.0	150
職業別	農林漁業	37.2	45.4	7.0	17.4	12.8	24.4	2.3	86
	自営業	28.6	28.6	6.4	9.5	14.3	33.3	4.8	63
	専門職	40.0	30.0	16.7	10.0	10.0	30.0	3.3	30
	商工サービス業	28.6	33.3	4.8	4.8	0.0	42.9	4.8	21
	企業・団体等役員	45.0	60.0	10.0	20.0	15.0	5.0	10.0	20
	企業・団体等職員	37.6	43.9	10.4	26.6	9.8	26.6	4.1	173
	公務員	57.1	57.1	14.3	38.8	4.1	12.2	2.0	49
	学生	37.8	24.3	8.1	13.5	5.4	29.7	2.7	37
	パート・アルバイト	28.5	32.8	9.5	12.9	6.0	37.1	5.2	116
	家事専業	40.5	35.8	11.5	10.8	10.8	26.4	0.7	148
	無職	37.8	41.2	6.2	10.5	13.9	18.2	2.9	209
	その他	35.0	50.0	5.0	20.0	5.0	30.0	5.0	20
人権問題	関心がある	45.0	45.0	45.0	45.0	45.0	45.0	45.0	438
	少しある	34.6	34.6	34.6	34.6	34.6	34.6	34.6	410
	あまりない	22.2	22.2	22.2	22.2	22.2	22.2	22.2	117
	関心がない	7.1	7.1	7.1	7.1	7.1	7.1	7.1	14
	人権侵害経験あり	39.1	39.1	39.1	39.1	39.1	39.1	39.1	238
	人権侵害経験なし	36.6	36.6	36.6	36.6	36.6	36.6	36.6	737

質問３０ 効果的な広報啓発活動

区分		講演会・研修会	展示会	広報紙・ポスター	テレビ・ラジオ	映画・ビデオ	新聞・雑誌	ワークショップ	疑似体験	交流会	インターネット	意見交換会	その他	合計
回答者数		461	70	330	493	158	299	133	159	183	65	269	20	993
回答者率		46.4	7.1	33.2	49.7	15.9	30.1	13.4	16.0	18.4	6.6	27.1	2.0	
性別	男性	48.8	8.1	32.6	50.2	15.6	27.9	15.4	14.7	16.7	6.7	27.0	1.9	430
	女性	45.8	6.3	34.5	50.6	17.2	33.0	12.6	17.9	20.8	6.7	27.5	2.1	524
年齢別	16-19	38.7	0.0	38.7	71.0	19.4	25.8	9.7	22.6	22.6	0.0	9.7	3.2	31
	男性	52.4	0.0	38.1	85.7	23.8	28.6	9.5	19.1	19.1	0.0	4.8	0.0	21
	女性	10.0	0.0	40.0	40.0	10.0	20.0	10.0	30.0	30.0	0.0	20.0	10.0	10
	20代	48.2	16.7	38.9	59.3	22.2	38.9	11.1	22.2	11.1	9.3	18.5	1.9	54
	男性	40.0	20.0	40.0	53.3	10.0	33.3	13.3	26.7	10.0	6.7	20.0	3.3	30
	女性	58.3	12.5	37.5	66.7	37.5	45.8	8.3	16.7	12.5	12.5	16.7	0.0	24
	30代	35.7	13.3	40.8	62.2	24.5	42.9	16.3	23.5	20.4	22.5	24.5	1.0	98
	男性	46.9	21.9	40.6	62.5	31.3	34.4	25.0	21.9	18.8	15.6	15.6	0.0	32
	女性	30.7	9.7	41.9	64.5	22.6	50.0	12.9	25.8	22.6	27.4	29.0	1.6	62
	40代	43.4	5.4	39.5	57.4	17.8	27.1	15.5	17.8	24.0	8.5	21.7	2.3	129
	男性	35.4	4.2	33.3	60.4	16.7	18.8	22.9	14.6	22.9	10.4	22.9	4.2	48
	女性	48.7	6.4	43.6	55.1	18.0	32.1	11.5	20.5	24.4	7.7	21.8	1.3	78
	50代	43.8	7.4	27.8	57.4	18.5	28.4	13.6	20.4	17.9	6.2	23.5	3.7	162
	男性	48.7	9.0	24.4	52.6	20.5	30.8	15.4	20.5	16.7	7.7	32.1	3.9	78
	女性	41.6	6.5	31.2	63.6	18.2	27.3	13.0	20.8	20.8	3.9	14.3	3.9	77
	60代	50.9	4.0	34.5	46.0	13.7	29.7	14.2	12.8	17.3	3.5	32.7	1.3	226
	男性	57.4	4.0	34.7	45.5	12.9	30.7	16.8	6.9	12.9	4.0	29.7	1.0	101
	女性	47.5	4.2	35.0	45.8	15.0	29.2	12.5	18.3	21.7	3.3	35.8	1.7	120
	70歳以上	50.9	7.1	29.2	37.0	11.0	27.8	12.1	11.4	18.2	3.2	32.0	1.8	281
	男性	49.6	7.6	31.1	38.7	10.1	24.4	10.1	11.8	18.5	5.9	31.1	0.8	119
	女性	51.3	6.0	28.0	37.3	12.7	31.3	14.0	11.3	18.7	1.3	32.7	2.0	150
職業別	農林漁業	66.3	10.5	34.9	47.7	17.4	29.1	16.3	17.4	19.8	5.8	29.1	0.0	86
	自営業	39.7	4.8	30.2	39.7	15.9	27.0	11.1	12.7	19.1	9.5	38.1	0.0	63
	専門職	40.0	10.0	33.3	66.7	36.7	36.7	10.0	30.0	20.0	10.0	16.7	6.7	30
	商工サービス業	33.3	0.0	19.1	38.1	0.0	33.3	9.5	14.3	0.0	9.5	33.3	0.0	21
	企業・団体等役員	50.0	5.0	45.0	35.0	15.0	30.0	20.0	10.0	15.0	5.0	30.0	0.0	20
	企業・団体等職員	45.1	9.3	30.1	53.8	17.3	28.3	14.5	17.3	15.6	9.3	22.5	1.2	173
	公務員	61.2	10.2	28.6	73.5	22.5	44.9	30.6	28.6	30.6	12.2	24.5	4.1	49
	学生	37.8	0.0	40.5	78.4	16.2	29.7	8.1	16.2	18.9	5.4	13.5	2.7	37
	パート・アルバイト	43.1	3.5	38.8	56.9	19.0	30.2	12.9	15.5	16.4	6.0	25.9	4.3	116
	家事専業	50.0	9.5	33.8	43.2	13.5	35.1	10.1	16.9	21.6	6.1	37.2	1.4	148
	無職	44.5	7.2	33.5	41.6	12.4	26.8	12.9	12.0	20.1	3.4	27.3	2.4	209
	その他	30.0	0.0	45.0	50.0	10.0	15.0	10.0	20.0	15.0	0.0	10.0	5.0	20
人権問題	関心がある	54.6	10.1	34.7	52.7	17.8	35.4	19.6	21.2	25.1	8.0	34.5	2.1	438
	少しある	42.9	5.6	35.1	51.2	14.6	28.3	9.3	14.6	14.9	6.3	22.7	2.0	410
	あまりない	35.0	0.9	25.6	39.3	15.4	23.1	6.0	5.1	9.4	3.4	19.7	2.6	117
	関心がない	28.6	14.3	14.3	28.6	14.3	7.1	7.1	0.0	0.0	0.0	14.3	0.0	14
	人権侵害経験あり	43.7	7.6	33.6	52.5	19.8	32.4	16.0	21.0	24.0	8.4	29.0	2.1	238
	人権侵害経験なし	47.9	7.1	33.5	49.4	14.7	29.9	12.4	14.8	16.7	6.0	27.0	1.9	737

質問３１ 人権課題の解決に向けた施策

区分		啓発広報	人権教育	専門相談 機関	救済・支 援充実	犯罪取締 強化	情報収 集・提供	人員充実	関係機関 連携	その他	合計
回答者数		507	518	301	412	287	217	174	399	18	993
回答者率		51.1	52.2	30.3	41.5	28.9	21.9	17.5	40.2	1.8	
性別	男性	54.2	49.5	29.5	40.7	29.8	23.3	18.6	42.1	1.4	430
	女性	49.8	55.5	32.1	43.5	28.2	21.0	17.0	40.1	2.1	524
年齢別	16-19	48.4	58.1	22.6	29.0	22.6	25.8	9.7	22.6	0.0	31
	男性	61.9	66.7	33.3	33.3	28.6	28.6	14.3	19.1	0.0	21
	女性	20.0	40.0	0.0	20.0	10.0	20.0	0.0	30.0	0.0	10
	20代	53.7	61.1	38.9	42.6	38.9	20.4	18.5	35.2	0.0	54
	男性	50.0	53.3	36.7	40.0	33.3	13.3	16.7	26.7	0.0	30
	女性	58.3	70.8	41.7	45.8	45.8	29.2	20.8	45.8	0.0	24
	30代	43.9	70.4	35.7	46.9	44.9	35.7	24.5	42.9	3.1	98
	男性	50.0	71.9	21.9	46.9	53.1	40.6	25.0	50.0	3.1	32
	女性	41.9	71.0	43.6	48.4	40.3	32.3	24.2	41.9	3.2	62
	40代	47.3	59.7	35.7	41.1	31.8	24.0	18.6	37.2	1.6	129
	男性	52.1	60.4	39.6	37.5	33.3	29.2	12.5	37.5	2.1	48
	女性	44.9	57.7	33.3	42.3	29.5	20.5	23.1	38.5	1.3	78
	50代	53.1	57.4	29.0	45.7	27.8	17.9	22.8	38.9	1.9	162
	男性	57.7	56.4	29.5	50.0	29.5	20.5	25.6	38.5	2.6	78
	女性	49.4	58.4	29.9	42.9	27.3	16.9	20.8	42.9	0.0	77
	60代	50.0	45.6	28.3	46.5	28.8	24.3	19.0	42.9	2.7	226
	男性	52.5	39.6	26.7	43.6	30.7	22.8	23.8	47.5	2.0	101
	女性	50.0	50.8	30.0	50.0	26.7	25.8	15.0	40.8	3.3	120
	70歳以上	56.2	43.4	28.5	35.6	21.7	17.1	11.7	43.1	1.4	281
	男性	55.5	39.5	27.7	32.8	21.0	20.2	11.8	47.9	0.0	119
	女性	56.7	48.7	30.0	38.7	22.0	14.0	11.3	38.7	2.7	150
職業別	農林漁業	65.1	62.8	29.1	37.2	22.1	20.9	14.0	52.3	1.2	86
	自営業	47.6	50.8	22.2	47.6	36.5	20.6	15.9	46.0	0.0	63
	専門職	56.7	56.7	56.7	53.3	33.3	30.0	33.3	46.7	3.3	30
	商工サービス業	38.1	66.7	38.1	47.6	28.6	23.8	28.6	38.1	0.0	21
	企業・団体等役員	60.0	45.0	25.0	25.0	35.0	20.0	10.0	45.0	5.0	20
	企業・団体等職員	54.3	60.1	32.4	43.9	33.0	26.6	22.5	37.0	1.2	173
	公務員	42.9	61.2	34.7	61.2	32.7	34.7	32.7	42.9	4.1	49
	学生	48.7	64.9	24.3	32.4	27.0	27.0	10.8	24.3	0.0	37
	パート・アルバイト	46.6	50.9	32.8	42.2	37.9	22.4	16.4	40.5	0.9	116
	家事専業	51.4	56.1	33.8	41.2	29.7	20.3	14.9	39.9	3.4	148
	無職	49.8	37.8	24.9	38.3	20.1	16.3	13.4	38.8	1.4	209
	その他	50.0	35.0	25.0	30.0	15.0	15.0	10.0	40.0	10.0	20
人権問題	関心がある	56.4	57.1	34.9	49.8	30.6	28.1	23.1	48.2	1.6	438
	少しある	50.2	53.7	29.3	38.1	28.8	19.3	15.9	38.1	2.0	410
	あまりない	42.7	35.9	23.1	28.2	25.6	11.1	5.1	24.8	2.6	117
	関心がない	14.3	21.4	7.1	28.6	28.6	14.3	7.1	14.3	0.0	14
	人権侵害経験あり	47.5	58.0	32.4	45.8	29.8	27.7	23.1	44.5	2.9	238
	人権侵害経験なし	53.1	50.9	30.1	40.7	29.2	20.4	16.0	38.9	1.5	737

第 4 調 査 票

『人権に関する県民意識調査』

平成 27 年 1 月
長 野 県

調査ご協力のお願い

日頃から県政についてご理解とご協力をいただきありがとうございます。

さて、長野県では一人ひとりの人権が尊重される社会の実現を目指して、「長野県人権政策推進基本方針」に基づき、施策を実施しておりますが、情報化、国際化、少子高齢化や人権意識の高まりなど経済、社会情勢の変化により、人権課題として捉えるべき事象が拡大しています。

このため、経済、社会情勢の変化に伴う今後の人権政策の参考とするため、県民の皆様から人権についてのお考えをお聞かせいただくことといたしました。

この調査は、16 歳以上の方の中から無作為で抽出した 2,000 名の方を選び、質問にお答えいただく方法により実施いたします。

その一人として、あなたにお願いすることになりました。この調査は無記名の調査であり、お答えいただいたことはすべて統計的に処理し、他の目的に使用されることはありませんので、日頃のお考えを率直にお書きくださるようお願いいたします。

お忙しいところ誠に恐縮ですが、調査の趣旨をご理解いただきまして、ご協力いただきますようお願いいたします。

ご記入にあたってのお願い

- 封筒のあて名のご本人がご記入ください。ご本人のご記入が困難な場合は、可能な範囲で、ご家族等がご本人から聞き取って代筆をくださるようお願いいたします。
- 回答は、基本的に選択形式です。あてはまる答えの番号を、質問の右側に設けてある記入欄にご記入ください。

質問によって1つだけ選んでいただく場合と複数選んでいただく場合がありますので、各質問に従ってお答えください。また、質問によってはカッコ () や にご記入いただく場合もあります。

■調査票に回答をご記入いただきましたら、同封の返信用封筒に入れて、
1月31日(土) までにご投函いただきますようお願いいたします。

◆調査に関する問い合わせ

長野県 県民文化部 人権・男女共同参画課 人権尊重係

電話 026-235-7106 FAX 026-235-7389

Eメール jinken-danjo@pref.nagano.lg.jp

--	--	--	--

※この欄には記入しないでください。

1. 人権問題について

質問1 あなたは「人権」ということについて、どのようなイメージ（印象、感想）を持っていますか。次の(1)、(2)のそれぞれについてあなたの考えに近いものはどれですか。

(1) 重要である。（次の中から1つ選んで番号をお書きください。）

- | | |
|-------------|-------------|
| 1 そう思う | 4 あまりそう思わない |
| 2 少しそう思う | 5 そうは思わない |
| 3 どちらともいえない | |

5

(2) 自分に関係が深い。（次の中から1つ選んで番号をお書きください。）

- | | |
|-------------|-------------|
| 1 そう思う | 4 あまりそう思わない |
| 2 少しそう思う | 5 そうは思わない |
| 3 どちらともいえない | |

6

質問2 日本の社会では、女性、子ども、高齢者、障がい者、同和問題などの差別をはじめさまざまな人権問題がありますが、あなたは、人権問題に関心を持っていますか。次の中から1つ選んで番号をお書きください。

- | | |
|-----------|------------|
| 1 関心がある | 3 あまり関心がない |
| 2 少し関心がある | 4 関心がない |

7

質問3 次の設問にお答えください。

(1) あなたは、最近5年間で、ご自分の人権が侵害されたと思ったことがありますか。番号をお書きください。

- | | |
|------|------|
| 1 ある | 2 ない |
|------|------|

8

(2) (1)で「ある」と答えた方へ。その人権侵害はどのようなものでしたか。次の中からいくつでもあげてください。（該当する項目に☑をつけてください。）

- | | |
|---------------------------------------|---|
| 9 <input type="checkbox"/> 悪口・噂 | 14 <input type="checkbox"/> 虐待 |
| <input type="checkbox"/> 仲間はずし・無視 | <input type="checkbox"/> セクシュアル・ハラスメント |
| 11 <input type="checkbox"/> プライバシーの侵害 | 16 <input type="checkbox"/> パワー・ハラスメント |
| <input type="checkbox"/> 差別待遇 | <input type="checkbox"/> マタニティ・ハラスメント (※) |
| 13 <input type="checkbox"/> 暴力・脅迫・強要 | 18 <input type="checkbox"/> その他（具体的に： _____) |

(※) 妊娠・出産した女性に対する嫌がらせ

(3) (1)で「ある」と答えた方へ。その人権侵害はどこでありましたか。次の中からいくつでもあげてください。（該当する項目に☑をつけてください。）

- | | |
|---------------------------------|---|
| 19 <input type="checkbox"/> 学校 | 22 <input type="checkbox"/> 地域社会 |
| <input type="checkbox"/> 職場 | <input type="checkbox"/> インターネット(※) |
| 21 <input type="checkbox"/> 家庭内 | 24 <input type="checkbox"/> その他（具体的に： _____) |

(※) ソーシャル・ネットワーキング・サービスを含む

質問4 あなたが、ご自分の人権を侵害されたと思った場合についてお伺いします。次の(1)、(2)のそれぞれについてお答えください。

(1) その場合、まず、どのような対応をしますか。次の中から1つ選んで番号をお書きください。

- | | |
|-----------------|-----------|
| 1 相手に抗議する | 3 黙って我慢する |
| 2 誰かに(どこかに)相談する | 4 わからない |

25

(2) その場合、相談するとしたらどこに相談しますか。次の中から1つ選んで番号をお書きください。

- | | |
|---------------|---------------|
| 1 家族 | 6 地方事務所など県の機関 |
| 2 友人、知人 | 7 市役所や町村役場 |
| 3 学校の先生 | 8 警察 |
| 4 弁護士 | 9 NPO等の民間団体 |
| 5 法務局又は人権擁護委員 | 10 その他(具体的に: |

26

27

質問5 次の設問にお答えください。

(1) あなたは、最近5年間で、他人の人権を侵害してしまったことがありますか。

- | | |
|------|------|
| 1 ある | 2 ない |
|------|------|

28

(2) (1)で「ある」と答えた方へ。その人権侵害はどのようなものでしたか。次の中からいくつでもあげてください。(該当する項目に☑をつけてください。)

- | | |
|---------------------------------------|--|
| 29 <input type="checkbox"/> 悪口・噂 | 34 <input type="checkbox"/> 虐待 |
| <input type="checkbox"/> 仲間はずし・無視 | <input type="checkbox"/> セクシュアル・ハラスメント |
| 31 <input type="checkbox"/> プライバシーの侵害 | 36 <input type="checkbox"/> パワー・ハラスメント |
| <input type="checkbox"/> 差別待遇 | <input type="checkbox"/> マタニティ・ハラスメント |
| 33 <input type="checkbox"/> 暴力・脅迫・強要 | 38 <input type="checkbox"/> その他(具体的に: |

質問6 長野県は「人権意識」が定着した住み良い県ですか。次の中から1つ選んで番号をお書きください。

- | | |
|-------------|-------------|
| 1 そう思う | 4 あまりそう思わない |
| 2 少しそう思う | 5 そうは思わない |
| 3 どちらともいえない | |

39

質問7 長野県が過去10年間に行ってきた人権に関する施策や機関について、あなたが見聞きしたことがあるものをすべてあげてください。(該当する項目に☑をつけてください。)

- | |
|---|
| 40 <input type="checkbox"/> 人権・男女共同参画課 |
| <input type="checkbox"/> 長野県人権啓発センター |
| 42 <input type="checkbox"/> あいとぴあ(長野県男女共同参画センター) |
| <input type="checkbox"/> 人権・共生のまちづくり施設(隣保館) |
| 44 <input type="checkbox"/> 長野県人権政策審議会 |
| <input type="checkbox"/> ハンセン病問題検証会議報告書 |
| 46 <input type="checkbox"/> 人権啓発ポスター |
| <input type="checkbox"/> 人権啓発テレビCM |
| 48 <input type="checkbox"/> 人権尊重社会づくり県民支援事業 |
| <input type="checkbox"/> 長野県児童虐待・DV24時間ホットライン |
| 50 <input type="checkbox"/> サンタ・プロジェクト(外国籍児童就学支援プロジェクト) |
| <input type="checkbox"/> 信州あいサポート運動 |
| 52 <input type="checkbox"/> 特にない |

2. 主な人権課題に関する意識について

質問8 日本における人権に関わる次のことについて、あなたの関心があるものはどれですか。次の中からいくつでもあげてください。（該当する項目に☑をつけてください。）

- 53 ☐ 女性
- ☐ 子ども
- 55 ☐ 高齢者
- ☐ 障がい者
- 57 ☐ 同和問題
- ☐ アイヌの人々
- 59 ☐ 外国人
- ☐ HIV感染者等
- 61 ☐ ハンセン病患者・元患者等
- ☐ 刑を終えて出所した人
- 63 ☐ 犯罪被害者等
- ☐ インターネットによる人権侵害
- 65 ☐ 北朝鮮当局によって拉致された被害者等
- ☐ ホームレス
- 67 ☐ 性的指向（同性愛、両性愛）
- ☐ 性同一性障がい者（生物学的な性と性の自己意識（こころの性）が一致しない者）
- 69 ☐ 人身取引（性的搾取、強制労働等を目的とした人身取引）
- ☐ 中国帰国者（永住帰国した中国残留邦人等）
- 71 ☐ 死刑制度
- ☐ プライバシーの保護に関する問題
- 73 ☐ 東日本大震災に伴う人権問題
- ☐ 特にない

質問9 あなたは、女性に関することからで、現在、どのような人権問題が起きていると思いますか。次の中からいくつでもあげてください。（該当する項目に☑をつけてください。）

- 75 ☐ 男女の固定的な役割分担意識（「男は仕事、女は家庭」など）を他の人に押しつけること
- ☐ 職場における差別待遇（女性が管理職になりにくい等）
- 77 ☐ 配偶者や交際相手からの暴力（酒に酔ってなぐるなど）
- ☐ セクシュアル・ハラスメント（性的嫌がらせ）
- 79 ☐ マタニティ・ハラスメント（妊婦・出産した女性に対する嫌がらせ）
- ☐ 売春・買春（いわゆる「援助交際」を含む）
- 81 ☐ 女性の性を強調した広告、雑誌等
- ☐ 女性の働く風俗営業
- 83 ☐ 「令夫人」、「婦人」、「未亡人」のように女性だけに用いられる言葉
- ☐ 特にない
- 85 ☐ わからない
- ☐ その他（具体的に： _____）

質問 10 あなたは、子どもに関することからで、現在、どのような人権問題が起きていると思いますか。次の中からいくつでもあげてください。（該当する項目に☑をつけてください。）

- 87 ☐ 「仲間はずし」や「無視」、身体への直接攻撃や相手が嫌がることをしたり、させたりするなど、いじめを行うこと
- ☐ いじめをしている人や、いじめられている人を見て見ぬふりをすること
- 89 ☐ 授業中、先生が騒いだ子どもをなぐるなど体罰を加えること
- ☐ 親が子どもに暴力をふるうなど子どもを虐待すること
- 91 ☐ 学校や就職先の選択などの子どもの意見について、大人がその意見を見無視すること
- ☐ 児童買春・児童ポルノ等
- 93 ☐ 食事を与えないなど子育てを放棄すること
- ☐ 特にない
- 95 ☐ わからない
- ☐ その他（具体的に： _____）

質問 11 いじめをなくすために、あなたが必要だと思うことは何ですか。次の中からいくつでもあげてください。（該当する項目に☑をつけてください。）

- 97 ☐ 幼児期から他人への思いやりを身につけるように取り組む
- ☐ 地域の見守り隊を結成し、登下校や地域での子どもたちの生活を見守る
- 99 ☐ 授業や行事を通して互いを尊重する学習、人権教育や道徳の授業の充実を図る
- ☐ 外部相談機関及び校内相談について、体制の充実を図る
- 101 ☐ いじめの加害者に対する厳しい措置や指導
- ☐ いじめの加害者への粘り強い指導
- 103 ☐ 命と人権を守る子ども自身の力を伸ばす
- ☐ 親が日頃から子どもの友人関係を把握する
- 105 ☐ 厳しき中にも温かみのある家庭づくり
- ☐ 携帯電話、スマートフォン等の使用に関する親の責任ある対応
- 107 ☐ 特にない
- ☐ わからない
- 109 ☐ その他（具体的に： _____）

質問 12 児童虐待をなくすために、あなたが必要だと思うことは何ですか。次の中からいくつでもあげてください。（該当する項目に☑をつけてください。）

- 110 ☐ 児童虐待に気づいた場合の連絡先を周知すること
- ☐ どのようなことが虐待にあたるのか周知すること
- 112 ☐ 保育所、学校、病院などの子どもと関わる機関が、子どもの状況を把握すること
- ☐ 保健師などによる、虐待が発生する可能性のある家庭への訪問活動を充実すること
- 114 ☐ 民生・児童委員やボランティアなどによる地域の見守り活動を強化すること
- ☐ 市町村や児童相談所など行政の相談・支援体制を強化すること
- 116 ☐ 身近な民間(社会福祉法人、NPO法人など)の相談・支援機関を増やすこと
- ☐ 特にない
- 118 ☐ わからない
- ☐ その他（具体的に： _____）

質問 13 あなたは、高齢者に関することからで、現在、どのような人権問題が起きていると思いますか。次の中からいくつでもあげてください。（該当する項目に☑をつけてください。）

- 120 ☐ 経済的に自立が困難なこと
☐ 社会参画や働ける能力を発揮する機会が少ないこと
122 ☐ 悪徳商法の被害者が多いこと
☐ 家庭内での看護や介護において嫌がらせや虐待をすること
124 ☐ 病院での看護や福祉施設において劣悪な処遇や虐待をすること
☐ 高齢者を邪魔者扱いし、つまはじきにすること
126 ☐ 高齢者の意見や行動を尊重しないこと
☐ 高齢者の特性（認知症等）に関する理解が不足していること
128 ☐ 地域、家族等とのつながりが無い独居老人の孤独死
☐ 特にな
130 ☐ わからない
☐ その他（具体的に： _____）

質問 14 あなたは、障がい者に関し、現在、どのような人権問題が起きていると思いますか。次の中からいくつでもあげてください。（該当する項目に☑をつけてください。）

- 132 ☐ 結婚問題で周囲が反対すること
☐ 就職・職場で不利な扱いをすること
134 ☐ 差別的な言動をすること
☐ 悪徳商法の被害者が多いこと
136 ☐ アパート等の住宅への入居が困難なこと
☐ スポーツ・文化活動・地域活動に気軽に参加できないこと
138 ☐ じろじろ見られたり、避けられたりすること
☐ 人々の障がい者に対する理解が足りないこと
140 ☐ 特にな
☐ わからない
142 ☐ その他（具体的に： _____）

質問 15 障がいのある人もない人も共に生きる社会を実現するために、どのような事柄を解決する必要があると思いますか。次の中からいくつでもあげてください。（該当する項目に☑をつけてください。）

- 143 ☐ いろいろな種類の障がいについて、その特性が正しく理解されていないこと
☐ 障がいの特性に応じた配慮の仕方がわからないこと
145 ☐ 障がいのある人の能力や特性に応じた雇用の方が確保できていないこと
☐ 障がいのある人への虐待や差別があること
147 ☐ 特にな
☐ わからない
149 ☐ その他（具体的に： _____）

質問 16 あなたは、アイヌの人々に関し、現在、どのような人権問題が起きていると思いますか。次の中からいくつでもあげてください。（該当する項目に☑をつけてください。）

- 150 ☐ 結婚問題で周囲が反対すること
☐ 就職・職場で不利な扱いをすること
152 ☐ 差別的な言動をすること
☐ 独自の文化や伝統の保存、伝承が図られていないこと
154 ☐ 特にな
☐ わからない
156 ☐ その他（具体的に： _____）

質問 17 日本に居住している外国人に関し、現在、どのような人権問題が起きていると思いますか。次の中からいくつでもあげてください。（該当する項目に☑をつけてください。）

- 157 ☐ 交際や関わりを避けるなど、地域社会での理解や認識が十分でないこと
☐ 就職や仕事の内容、待遇で不利な扱いをすること
- 159 ☐ 外国人の行政への参画機会が少ないこと
☐ 言語が異なるため、保健・医療・福祉、防災、教育などの日常生活に必要な情報が得にくいこと
- 161 ☐ 結婚問題で周囲が反対すること
☐ アパート等の住宅への入居を拒否すること
- 163 ☐ ヘイトスピーチなど特定の国籍の外国人を排斥する趣旨の言動を行うこと
☐ 特にない
- 165 ☐ わからない
☐ その他（具体的に： _____）

質問 18 あなたは、H I V感染者やその家族に関し、現在、どのような人権問題が起きていると思いますか。次の中からいくつでもあげてください。（該当する項目に☑をつけてください。）

- 167 ☐ 結婚問題で周囲が反対すること
☐ 就職・職場で不利な扱いをすること
- 169 ☐ 治療や入院を断ること
☐ 無断でエイズ検査等を行うこと
- 171 ☐ 差別的な言動を行うこと
☐ アパート等の住宅への入居を拒否すること
- 173 ☐ 宿泊を拒否すること
☐ 特にない
- 175 ☐ わからない
☐ その他（具体的に： _____）

質問 19 あなたは、ハンセン病患者・元患者やその家族に関し、現在、どのような人権問題が起きていると思いますか。次の中からいくつでもあげてください。（該当する項目に☑をつけてください。）

- 177 ☐ 結婚問題で周囲が反対すること
☐ 就職・職場で不利な扱いをすること
- 179 ☐ 治療や入院を断ること
☐ ハンセン病療養所の外で自立した生活を営むのが困難なこと
- 181 ☐ 差別的な言動を行うこと
☐ アパート等の住宅への入居を拒否すること
- 183 ☐ 宿泊を拒否すること
☐ 特にない
- 185 ☐ わからない
☐ その他（具体的に： _____）

質問 20 あなたは、犯罪被害者やその家族に関し、現在、どのような人権問題が起きていると思いますか。次の中からいくつでもあげてください。（該当する項目に☑をつけてください。）

- 187 ☐ 犯罪行為によって精神的なショックを受けること
☐ 犯罪行為によって経済的負担を受けること
189 ☐ 事件のことにに関して、周囲にうわさ話をされること
☐ 相談窓口相談しても期待どおりの結果が得られないこと
191 ☐ 捜査や刑事裁判において精神的負担を受けること
☐ 刑事裁判手続に必ずしも被害者の声が十分反映されるわけではないこと
193 ☐ 報道によってプライバシーに関することが公表されたり、取材によって私生活の平穏が保てなくなること
☐ 精神的負担や経済的負担を周囲の人が理解してくれないこと
195 ☐ 特にな
☐ わからない
197 ☐ その他（具体的に： _____）

質問 21 あなたは、インターネットによる人権侵害に関し、現在、どのような問題が起きていると思いますか。次の中からいくつでもあげてください。（該当する項目に☑をつけてください。）

- 198 ☐ 他人を誹謗中傷する表現を掲載すること
☐ 差別を助長する表現を掲載すること
200 ☐ 出会い系サイトなど犯罪を誘発する場となっていること
☐ 捜査の対象となっている未成年者の実名や顔写真を掲載すること
202 ☐ ネットポルノが存在していること
☐ 特にな
204 ☐ わからない
☐ その他（具体的に： _____）

質問 22 あなたは、インターネット上に不適切な情報が掲載されていることに対して、どのようなことが必要だと思いますか。次の中からいくつでもあげてください。（該当する項目に☑をつけてください。）

- 206 ☐ 法律を整備して不適切な情報を規制すること
☐ 利用者が、不適切な情報に対して、削除依頼等を速やかに行うこと
208 ☐ プロバイダーが管理責任を認識し、不適切な情報に対して積極的に対応すること
☐ インターネットによる人権侵害の相談窓口を充実すること
210 ☐ ルールやマナーを守ってインターネットを利用するように教育・啓発を行うこと
☐ 子どもの頃から、インターネットを正しく利用できるよう教育すること
212 ☐ インターネット上の不適切な情報（人権侵害）をやめさせるための世論を高め、全国的な機運を作ること
☐ 表現の自由に関わる問題なので、安易に情報の規制は行うべきではない
214 ☐ 特にな
☐ わからない
216 ☐ その他（具体的に： _____）

質問 23 あなたは、ホームレスに関し、現在、どのような人権問題が起きていると思いますか。次の中からいくつでもあげてください。（該当する項目に☑をつけてください。）

- 217 ☐ 近隣住民等が嫌がらせをすること
☐ 通行人等が暴力をふるうこと
219 ☐ 差別的な言動をすること
☐ 就職・職場で不利な扱いをすること
221 ☐ アパート等の住宅への入居を拒否すること
☐ 宿泊を拒否すること
223 ☐ 店舗等への入店や施設利用を拒否すること
☐ じろじろ見られたり、避けられたりすること
225 ☐ 経済的に自立が困難なこと
☐ 特にない
227 ☐ わからない
☐ その他（具体的に： _____）

質問 24 あなたは、性的指向（同性愛、両性愛）及び性同一性障がい者（生物学的な性ところの性が一致しない者）に関し、現在、どのような人権問題が起きていると思いますか。次の中からいくつでもあげてください。（該当する項目に☑をつけてください。）

- 229 ☐ 学校、職場において、嫌がらせをすること
☐ 差別的な言動をすること
231 ☐ 就職、職場で不利な扱いをすること
☐ アパート等の住宅への入居を拒否すること
233 ☐ 宿泊を拒否すること
☐ 店舗等への入店や施設利用を拒否すること
235 ☐ じろじろ見られたり、避けられたりすること
☐ 性的指向及び性同一性障がい者に対する理解が足りないこと
237 ☐ 特にない
☐ わからない
239 ☐ その他（具体的に： _____）

質問 25 あなたは、東日本大震災の経験を踏まえて、地震など災害が起きた場合に、どのような人権問題が起きると思いますか。次の中からいくつでもあげてください（該当する項目に☑をつけてください。）

- 240 ☐ 避難所生活でプライバシーが守られないこと
☐ 要支援者（障がい者・高齢者・乳幼児・妊婦等）に対して、十分な配慮が行き届かないこと
242 ☐ 避難所生活の長期化によるストレスに伴う嫌がらせやいさかいが生じること
☐ 根拠のない噂話・風評などによる差別的な言動が起きること
244 ☐ 女性や子育て家庭への十分な配慮が行き届かないこと
☐ 特にない
246 ☐ わからない
☐ その他（具体的に： _____）

質問 26 あなたは、同和問題に関し、現在、どのような人権問題が起きていると思いますか。

次の中からいくつでもあげてください。（該当する項目に☑をつけてください。）

- 248 ☐ 結婚問題で周囲が反対すること
☐ 就職・職場で不利な扱いをすること
250 ☐ 差別的な言動をすること
☐ 差別的な落書きをすること
252 ☐ 身元調査をすること
☐ インターネットを利用して差別的な情報を掲載すること
254 ☐ 特にない
☐ わからない
256 ☐ その他（具体的に： _____）

質問 27 あなたが、同和問題を知ったきっかけは何ですか。次の中から 1 つ選んで番号をお書きください。

- 1 学校の授業で教わった
- 2 家族・親戚から聞いた
- 3 国や地方公共団体の広報誌や冊子などで知った
- 4 テレビ、ラジオ、新聞、本などで知った
- 5 インターネットサイトで知った
- 6 講演会や研修会で知った
- 7 おぼえていない
- 8 今まで教わったり、聞いたことはない

257

質問 28 結婚していないお子さんをお持ちの方は（1）に、結婚されていない方は（2）にお答えください。どちらにも該当しない方は、質問 29 へお進みください。

（1）〔結婚していないお子さんをお持ちの方がお答えください〕

あなたのお子さんの結婚しようとする相手が、同和地区の人であると知った場合、あなたはどうしますか。次の中から 1 つ選んで番号をお書きください。

- 1 賛成し、協力する
- 2 子どもの意志を尊重する。親が口出しすべきことではない
- 3 親としては反対するが、子どもの意志が強ければ仕方がない
- 4 家族や親戚の反対があれば、結婚を認めない
- 5 絶対に結婚を認めない
- 6 わからない

258

（2）〔結婚されていない方がお答えください〕

あなたが同和地区の人と恋愛し、結婚しようとしたとき、家族や親戚から強い反対を受けたらあなたはどうしますか。次の中から 1 つ選んで番号をお書きください。

- 1 自分の意志を貫いて結婚する
- 2 親の説得に全力を傾けたのちに、自分の意志を貫いて結婚する
- 3 家族や親戚の反対があれば、結婚しない
- 4 絶対に結婚しない
- 5 わからない

259

質問 29 次の設問にお答えください

(1) 同和問題の解決に対するあなたの考えに近いものはどれですか。次の中から1つ選んで番号をお書きください

- 1 自分の問題として解決に努力すべきだ
- 2 誰かしかるべき人が解決してくれる
- 3 自分とは直接関係のない問題だ
- 4 そっとしておけば差別は自然になくなる
- 5 どのようにしても差別はなくなる
- 6 わからない

260

☐

(2) あなたは、同和問題を解決するために、どのような取組が必要だと思いますか。次の中からいくつでもあげてください。(該当する項目に☑をつけてください。)

- 261 ☐ 県や学校が、教育・啓発活動を積極的に行う
- ☐ 県民自らが、人権意識を高める努力をする
- 263 ☐ 面接・電話による相談体制を充実する
- ☐ 同和問題への取組を口実としたゆすり、たかり(えせ同和行為)を排除する
- 265 ☐ 特に必要な取組はない
- ☐ わからない
- 267 ☐ その他(具体的に:)

3. 人権課題の解決のための方策について

質問 30 あなたは、人権啓発を推進するためには、県民に対してどのような啓発広報活動が効果的であると思いますか。次の中からいくつでもあげてください。(該当する項目に☑をつけてください。)

- 268 ☐ 講演会や研修会
- ☐ 展示会
- 270 ☐ 広報紙・パンフレット・ポスター
- ☐ テレビ・ラジオ
- 272 ☐ 映画・ビデオ
- ☐ 新聞・雑誌・週刊誌
- 274 ☐ ワークショップ(専門家を交えた少人数の討論会)
- ☐ 高齢者・障がい者疑似体験
- 276 ☐ 高齢者・障がい者等との交流会
- ☐ インターネット・Eメール(メールマガジン等)
- 278 ☐ 自由な意見の交換ができる会合
- ☐ その他(具体的に:)

質問 31 あなたは、今後これらの人権課題の解決に向けて、県はどのようなことに力を入れていけばよいと思いますか。次の中からいくつでもあげてください。(該当する項目に☑をつけてください。)

- 280 ☐ 人権意識を高め、人権への理解を深めてもらうための啓発広報活動を推進する
- ☐ 学校内外の人権教育を充実する
- 282 ☐ 人権課題に対応する専門の相談機関・施設を充実する
- ☐ 人権が侵害された被害者の救済・支援を充実する
- 284 ☐ 犯罪の取締りを強化する
- ☐ 人権に関する情報の収集及び提供を充実する
- 286 ☐ 人権侵犯事件の調査・処理や人権相談に関する人員を充実する
- ☐ 国や地方自治体、民間団体等の関係機関が連携を図り、一体的な教育・啓発広報活動を推進する
- 288 ☐ その他(具体的に:)

■人権について、ご自由にご意見をお書きください。

F 1【性】 あなたの性別をお書きください。 ()

289

※この欄には記入し
ないでください。

F 2【年齢】 あなたの年齢は満でいくつですか。

- | | | | |
|---|--------|---|-------|
| 1 | 16～19歳 | 5 | 50歳代 |
| 2 | 20歳代 | 6 | 60歳代 |
| 3 | 30歳代 | 7 | 70歳以上 |
| 4 | 40歳代 | | |

290

F 3【国籍】 あなたの国籍をお書き下さい。

- | | | | |
|---|------|---|-----|
| 1 | 日本国籍 | 2 | 外国籍 |
|---|------|---|-----|

291

F 4【職業】 ご職業は何ですか。

次の該当する項目を選んで番号をお書きください。

- 1 農林漁業（家族従事者も含めます）
- 2 自営業（商店、飲食店、工場、運送業などの経営者と家族従事者、ただし農林漁業従事者を除きます）
- 3 専門職（開業医、弁護士、大学教授、政治家、芸術家、プロスポーツ選手など）
- 4 商工サービス業（商店・飲食店の店員・販売員、理容・美容院の店員など）
- 5 民間企業・各種団体などの役員
- 6 民間企業・各種団体などの正規の従業員・職員
- 7 公務員
- 8 学 生
- 9 パート、アルバイト
- 10 家事専業
- 11 無 職
- 12 その他（具体的に：)

292

293

F 4

294

※この欄には記入し
ないでください。

お忙しいところ、ご協力いただきましてありがとうございました。お手数ですが、返信用封筒により、1月31日（土）までにご投函いただきますようお願いいたします。