

平成 2 8 年度

第 2 回 県政モニターアンケート調査

目 次

| | | | |
|-----|---------------------------------|-------|----|
| I | 調査の概要 | ----- | 1 |
| II | 結果の内容 | ----- | 5 |
| | (1) 信州の地酒普及促進・乾杯条例について | | |
| | 問1 信州の地酒普及促進・乾杯条例の認知度 | | 6 |
| | 問2 乾杯での信州の地酒の利用状況 | | 7 |
| | 問3 信州の地酒での乾杯を普及するための要望 | | 8 |
| | (2) がんの予防・検診、がん相談支援センターについて | | |
| | 問4 定期的に受診することが望まれるがん検診の受診状況 | | 9 |
| | 問5 がん検診を受けない理由 | | 10 |
| | 問6 がんの予防方法 | | 11 |
| | 問7 がん相談支援センターの認知状況 | | 12 |
| | 問8 がん相談支援センターの機能について知っていること | | 12 |
| | (3) 里親制度について | | |
| | 問9 里親制度の認知度 | | 13 |
| | 問10 里親制度の詳細 | | 13 |
| | 問11 里親制度をどこで知ったか | | 14 |
| | (4) 長野県の森林・林業について | | |
| | 問12 森林税の認知度 | | 15 |
| | 問13 森林税を活用した取組を通じた「森林」に対する関心の変化 | | 16 |
| | 問14 住宅建築及びリフォームを行う際、使用したい材の産地 | | 17 |
| | 問15 家具等に使用する材料の産地及び加工場所 | | 18 |
| | (5) 男女共同参画に関する意識について | | |
| | 問16 男女の地位の平等感 | | 19 |
| | 問17 性別によって役割を固定する意識 | | 20 |
| III | 調査票 | ----- | 21 |

I 調 査 の 概 要

1 調査の目的・項目

県政の課題について「県政モニターアンケート調査」を実施しました。今回の調査においては下記の5項目について17問を設定しました。

- (1) 信州の地酒普及促進・乾杯条例について
信州の地酒普及促進活動の参考とするため、「信州の地酒普及促進・乾杯条例」の認知度及び、信州の地酒の利用状況について調査
- (2) がんの予防・検診、がん相談支援センターについて
がんに関する知識の普及及び、がん検診の受診啓発の取組の参考とするため、がん検診の受診状況などについて調査
- (3) 里親制度について
里親制度の効果的な広報・啓発活動の参考とするため、里親制度の認知度などについて調査
- (4) 長野県の森林・林業について
森林の恩恵を受けている県民が、みんなで森林づくりを支える仕組みとして平成20年度から導入している、「長野県森林づくり県民税」の認知度等について調査、また、森林資源の利用を促進するため平成28年度から進めている「信州の木自給圏構築事業」の参考とするため、長野県産木材への関心などを調査
- (5) 男女共同参画に関する意識について
効果的な男女共同参画施策の参考とするため、「男女の地位の平等感」及び「固定的性別役割分担意識」について調査

2 調査の方法

- (1) 調査地域：長野県全域
- (2) 調査対象：県政モニター 1, 231人
(現在の県政モニターは平成28年7月から登録)
- (3) 調査方法：郵送又はインターネット
- (4) 調査期間：平成28年11月25日（金）から平成28年12月12日（月）まで

3 回収結果

回収数（率） 1, 018 人（82.7%）

【回答方法別】 (上段 回答者数：中段 対象者数：下段 割合)

| | 全体回答率 | (回答方法内訳) | |
|-----|--------|----------|---------|
| | | 郵送 | インターネット |
| 総数 | 1, 018 | 834 | 184 |
| | 1, 231 | 963 | 268 |
| | 82. 7% | 86. 6% | 68. 7% |
| 公募 | 75 | 18 | 57 |
| | 103 | 20 | 83 |
| | 72. 8% | 90. 0% | 68. 7% |
| 無作為 | 943 | 816 | 127 |
| | 1, 128 | 943 | 185 |
| | 83. 6% | 86. 5% | 68. 6% |

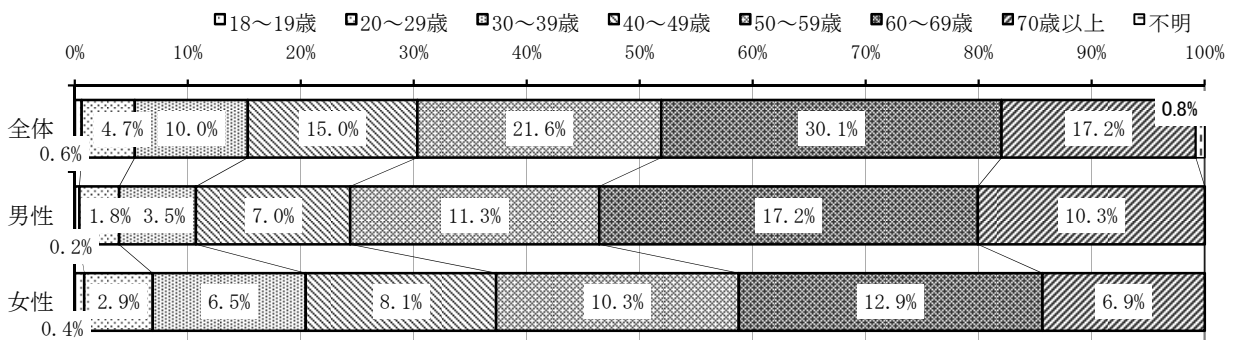
4 回答状況

【男女別・年代別】

(上段 回答者数：下段 割合)

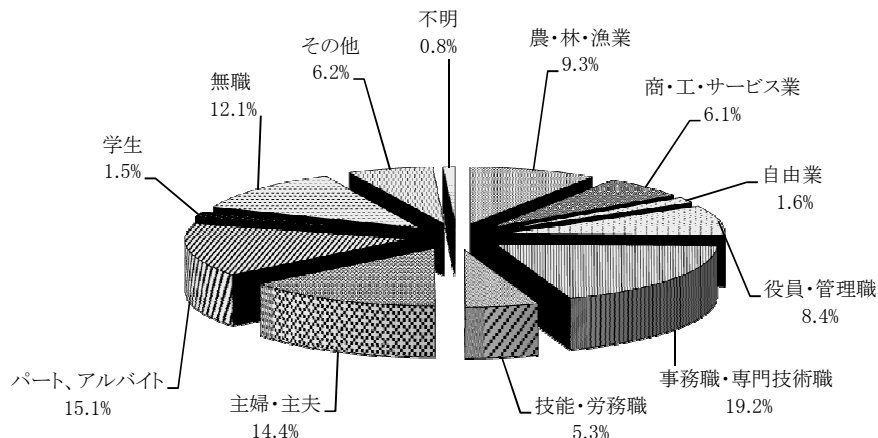
| | 総数 | 18～19歳 | 20～29歳 | 30～39歳 | 40～49歳 | 50～59歳 | 60～69歳 | 70歳以上 | 不明 |
|----|--------|--------|--------|--------|--------|--------|--------|-------|------|
| 総数 | 1,018 | 6 | 48 | 102 | 153 | 220 | 306 | 175 | 8 |
| | 100.0% | 0.6% | 4.7% | 10.0% | 15.0% | 21.6% | 30.1% | 17.2% | 0.8% |
| 男性 | 522 | 2 | 18 | 36 | 71 | 115 | 175 | 105 | 0 |
| | 51.3% | 0.2% | 1.8% | 3.5% | 7.0% | 11.3% | 17.2% | 10.3% | — |
| 女性 | 488 | 4 | 30 | 66 | 82 | 105 | 131 | 70 | 0 |
| | 47.9% | 0.4% | 2.9% | 6.5% | 8.1% | 10.3% | 12.9% | 6.9% | — |
| 不明 | 8 | — | — | — | — | — | — | — | 8 |
| | 0.8% | — | — | — | — | — | — | — | 0.8% |

※ 割合(%)はすべて、回答総数(n=1,018)に対する割合



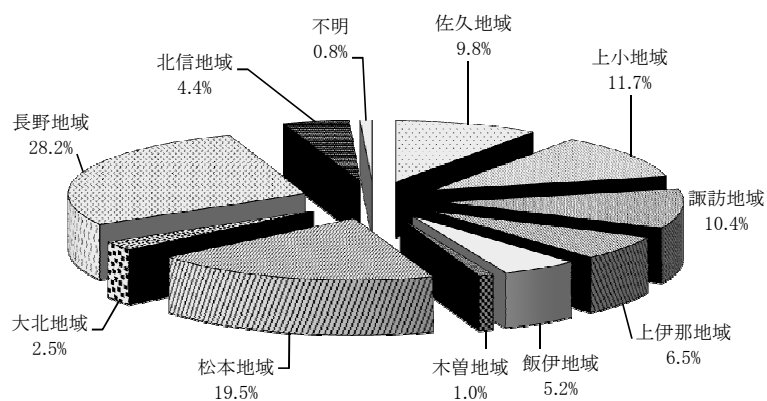
【職業別】

| | 県政モニター登録者数 | | 回答者数 | | 回答率 |
|-----------|------------|--------|-------|--------|-------|
| | 人数 | 割合 | 人数 | 割合 | |
| 農・林・漁業 | 111 | 9.0% | 95 | 9.3% | 85.6% |
| 商・工・サービス業 | 82 | 6.7% | 62 | 6.1% | 75.6% |
| 自由業 | 23 | 1.9% | 16 | 1.6% | 69.6% |
| 役員・管理職 | 107 | 8.7% | 86 | 8.4% | 80.4% |
| 事務職・専門技術職 | 248 | 20.1% | 195 | 19.2% | 78.6% |
| 技能・労務職 | 68 | 5.5% | 54 | 5.3% | 79.4% |
| 主婦・主夫 | 163 | 13.2% | 147 | 14.4% | 90.2% |
| パート、アルバイト | 185 | 15.0% | 154 | 15.1% | 83.2% |
| 学生 | 24 | 1.9% | 15 | 1.5% | 62.5% |
| 無職 | 137 | 11.1% | 123 | 12.1% | 89.8% |
| その他 | 83 | 6.7% | 63 | 6.2% | 75.9% |
| 不明 | — | — | 8 | 0.8% | — |
| 合計 | 1,231 | 100.0% | 1,018 | 100.0% | 82.7% |



【地域別】

| | 県政モニター登録者数 | | 回答者数 | | 回答率 |
|-------|------------|--------|-------|--------|--------|
| | 人数 | 割合 | 人数 | 割合 | |
| 佐久地域 | 126 | 10.2% | 100 | 9.8% | 79.4% |
| 上小地域 | 138 | 11.2% | 119 | 11.7% | 86.2% |
| 諏訪地域 | 128 | 10.4% | 106 | 10.4% | 82.8% |
| 上伊那地域 | 75 | 6.1% | 66 | 6.5% | 88.0% |
| 飯伊地域 | 68 | 5.5% | 53 | 5.2% | 77.9% |
| 木曽地域 | 10 | 0.8% | 10 | 1.0% | 100.0% |
| 松本地域 | 245 | 19.9% | 199 | 19.5% | 81.2% |
| 大北地域 | 29 | 2.4% | 25 | 2.5% | 86.2% |
| 長野地域 | 356 | 28.9% | 287 | 28.2% | 80.6% |
| 北信地域 | 56 | 4.5% | 45 | 4.4% | 80.4% |
| 不明 | — | — | 8 | 0.8% | — |
| 合計 | 1,231 | 100.0% | 1,018 | 100.0% | 82.7% |



5 その他

- (1) 調査結果の割合は、百分率で表記した。百分率の値は、小数点以下第2位を四捨五入し、小数点以下第1位までを表示している。したがって、割合の合計が100%とならない場合がある。なお、調査の設問には単数回答と複数回答があり、複数回答の場合には割合の合計が100%を上回ることがある。
- (2) 集計結果において、「無回答」とは、当該設問に対する回答（選択）が無いものを示す。
※回答方法が1択の設問に対して、複数選択されているなど、正常な回答として扱えないものも「無回答」とする。
- (3) 「Ⅱ結果の内容」中、設問の表記は、便宜上補足（選択肢の番号など）を加えている場合がある。また、設問の選択肢で文字数が多いものについては、本文や図表中で便宜上短く省略している場合がある。
- (4) 「4 回答状況」で「不明」とあるものは、アンケート回答の際に県政モニターID番号等の記入がなく、回答者の属性（性別、年代等）が不明なものを示している。