

平成 2 7 年度

第 2 回 県政モニターアンケート



長野県

目 次

I	調査の概要	-----	1
II	結果の内容	-----	5
	(1) 県政の情報発信について		
	問 1	よく利用する（知っている）広報媒体について	6
	問 2	県からの情報発信について	7
	問 3	県が今後力を入れるべき広報の方法について	8
	問 4	県が発行する印刷物の改善点について	9
	問 5	長野県公式ホームページ「Web site 信州」について	10
	(2) 県歌「信濃の国」について		
	問 6	「信濃の国」の認知度等について	13
	問 7	「信濃の国」の効果的な発信方法について	14
	(3) 県産農産物の認知度・購入意識・食生活について		
	問 8	信州オリジナル食材の認知度	15
	問 9	長野県産又は地場産の意識	17
	問10	食生活上の実践度	19
	(4) 県職員の姿勢・行動について		
	問11	県職員の県民の期待への対応度	21
	問12	県職員の仕事への取組姿勢	22
III	調査票	-----	23

I 調 査 の 概 要

1 調査の目的・項目

県政の課題について「県政モニターアンケート調査」を実施しました。今回の調査においては下記の4項目について12問を設定しました。

- (1) 県政の情報発信について
より効率的で効果的な情報発信を行うため、これまで行ってきた広報活動の県民への浸透度やその評価に加え、県民が広報活動に求めている事項について調査
- (2) 県歌「信濃の国」について
県の魅力が盛り込まれた「信濃の国」に、今後ますます親しみを持っていただくとともに、歌い継いでいただけるような取組を進めるために、認知度等について調査
- (3) 県産農産物の認知度・購入意識・食生活について
平成24年度第1回調査（平成24年8月実施）、平成25年度第2回調査（平成25年6月実施）、平成26年度第1回調査（平成26年8月実施）と同一の質問を設定し、この間の変化を把握するために調査
- (4) 県職員の姿勢・行動について
「行政経営理念」（平成24年3月策定）に基づいた改革の進捗状況及び職員の姿勢や行動について、平成24年度第1回調査（平成24年8月実施）、第3回調査（平成25年1月実施）、平成25年度3回調査（平成25年8月実施）、平成26年度1回調査（平成26年8月実施）と同内容の質問による調査を実施し、その間の変化を把握

2 調査の方法

- (1) 調査地域：長野県全域
- (2) 調査対象：県政モニター 1, 202人
- (3) 調査方法：郵送又はインターネット
- (4) 調査期間：平成27年8月21日（金）から9月3日（木）

3 回収結果

回収数（率） 794人（66.1%）

【回答方法別】（上段 回答者数：中段 対象者数：下段 割合）

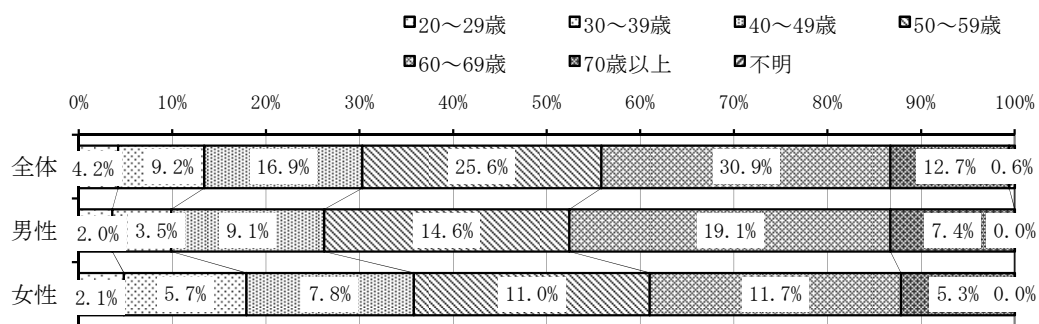
	全体回答率	(回答方法内訳)	
		郵送	インターネット
総数	794	582	212
	1,202	736	466
	66.1%	79.1%	45.5%
公募	59	22	37
	96	25	71
	61.5%	88.0%	52.1%
無作為	735	560	175
	1,106	711	395
	66.5%	78.8%	44.3%

4 回答状況

【男女別・年代別】（上段 回答者数：下段 割合）

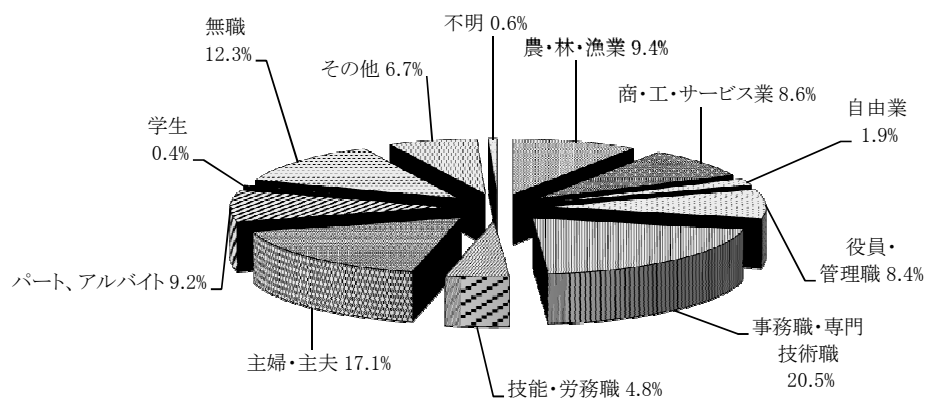
	総数	20～29歳	30～39歳	40～49歳	50～59歳	60～69歳	70歳以上	不明
総数	794	33	73	134	203	245	101	5
	100.0%	4.2%	9.2%	16.9%	25.6%	30.9%	12.7%	0.6%
男性	443	16	28	72	116	152	59	-
	55.8%	2.0%	3.5%	9.1%	14.6%	19.1%	7.4%	-
女性	346	17	45	62	87	93	42	-
	43.6%	2.1%	5.7%	7.8%	11.0%	11.7%	5.3%	-
不明	5	-	-	-	-	-	-	5
	0.6%	-	-	-	-	-	-	0.6%

※ 割合(%)はすべて、回答総数(n=794)に対する割合



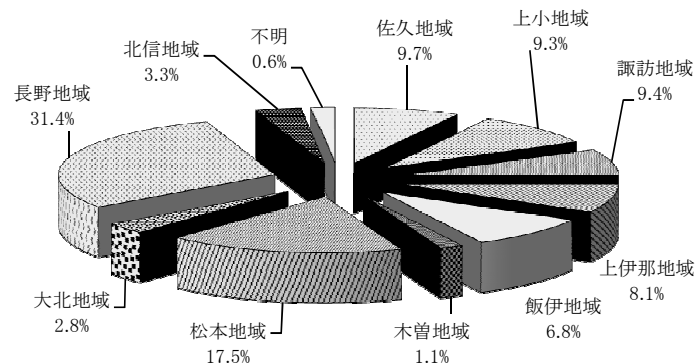
【職業別】

	県政モニター登録者数		回答者数		回答率
	人数	割合	人数	割合	
農・林・漁業	99	8.2%	75	9.4%	75.8%
商・工・サービス業	111	9.2%	68	8.6%	61.3%
自由業	27	2.2%	15	1.9%	55.6%
役員・管理職	138	11.5%	67	8.4%	48.6%
事務職・専門技術職	262	21.8%	163	20.5%	62.2%
技能・労務職	69	5.7%	38	4.8%	55.1%
主婦・主夫	173	14.4%	136	17.1%	78.6%
パート、アルバイト	121	10.1%	73	9.2%	60.3%
学生	7	0.6%	3	0.4%	42.9%
無職	107	8.9%	98	12.3%	91.6%
その他	88	7.3%	53	6.7%	60.2%
不明	-	-	5	0.6%	-
合計	1,202	100.0%	794	100.0%	66.1%



【地域別】

	県政モニター 登録者数		回答者数		回答率
	人数	割合	人数	割合	
佐久地域	113	9.4%	77	9.7%	68.1%
上小地域	118	9.8%	74	9.3%	62.7%
諏訪地域	132	11.0%	75	9.4%	56.8%
上伊那地域	103	8.6%	64	8.1%	62.1%
飯伊地域	91	7.6%	54	6.8%	59.3%
木曽地域	14	1.2%	9	1.1%	64.3%
松本地域	232	19.3%	139	17.5%	59.9%
大北地域	32	2.7%	22	2.8%	68.8%
長野地域	323	26.9%	249	31.4%	77.1%
北信地域	44	3.7%	26	3.3%	59.1%
不明	-	-	5	0.6%	-
合計	1,202	100.0%	794	100.0%	66.1%



5 その他

- (1) 調査結果の割合は、百分率で表記した。百分率の値は、小数点以下第2位を四捨五入し、小数点以下第1位までを表示している。したがって、割合の合計が100%とならない場合がある。なお、調査の設問には単数回答と複数回答があり、複数回答の場合には割合の合計が100%を上回ることがある。
- (2) 集計結果において、「無回答」とは、当該設問に対する回答（選択）が無いものを示す。
※回答方法が1択の設問に対して、複数選択されているなど、正常な回答として扱えないものも「無回答」とする。
- (3) 「Ⅱ 結果の内容」中、設問の表記は、便宜上補足（選択肢の番号など）を加えている場合がある。また、設問の選択肢で文字数が多いものについては、本文や図表中で便宜上短く省略している
- (4) 場合がある。

「4 回答状況」で「不明」とあるものは、アンケート回答の際に県政モニターID番号等の記入がなく、回答者の属性（性別、年代等）が不明なものを示している。