

平成26年度

第1回 県政モニターアンケート



長野県

目 次

I	調査の概要	-----	1
II	結果の内容	-----	5
	○「信州あいサポート運動」について		
	問1 「信州あいサポート運動」という言葉の認知度		6
	問2 「あいサポート」のマークの認知度		7
	○県産農産物の認知度・購入意識・食生活について		
	問3 信州オリジナル食材の認知度		8
	問4 長野県産又は地場産の意識		10
	問5 食生活上の実践度		12
	○県職員の姿勢・行動について		
	問6 県職員の県民の期待への対応度		14
	問7 県職員の仕事への取組姿勢		15
III	調査票	-----	16

I 調 査 の 概 要

1 調査の目的・項目

県政の課題について「県政モニターアンケート調査」を実施しました。今回の調査においては下記の3項目について7問を設定しました。

- (1) 信州あいサポート運動についてについて
障がい者に対する理解を深めるために取り組んでいる「信州あいサポート運動」の認知度について調査
- (2) 県産農産物の認知度・購入意識・食生活について
平成24年度第1回調査（平成24年8月実施）、平成25年度第2回調査（平成25年6月実施）と同一の質問を設定し、この間の変化を把握するために調査
- (3) 県職員の姿勢・行動について
「行政経営理念」（平成24年3月策定）に基づいた改革の進捗状況及び職員の姿勢や行動について、平成24年度第1回調査（平成24年8月実施）、第3回調査（平成25年1月実施）、平成25年度3回調査（平成25年8月実施）と同内容の質問による調査を実施し、その間の変化を把握

2 調査の方法

- (1) 調査地域：長野県全域
- (2) 調査対象：県政モニター 1, 207人
- (3) 調査方法：郵送又はインターネット
- (4) 調査期間：平成26年8月20日（水）から9月1日（月）

3 回収結果

回収数（率） 925人（76.6%）

【回答方法別】 (上段 回答者数：中段 対象者数：下段 割合)

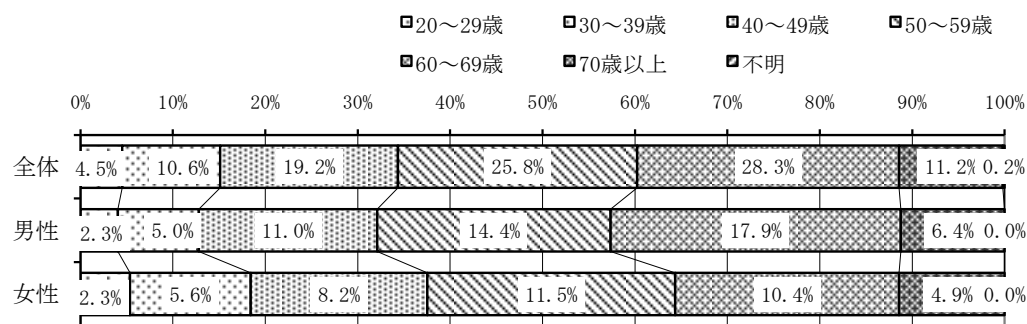
		全体回答率	(回答方法内訳)	
			郵送	インターネット
総数		925	592	333
		1,207	706	501
		76.6%	83.9%	66.5%
	公募	66	17	49
		96	19	77
		68.8%	89.5%	63.6%
無作為		859	575	284
		1,111	687	424
		77.3%	83.7%	67.0%

4 回答状況

【男女別・年代別】 (上段 回答者数：下段 割合)

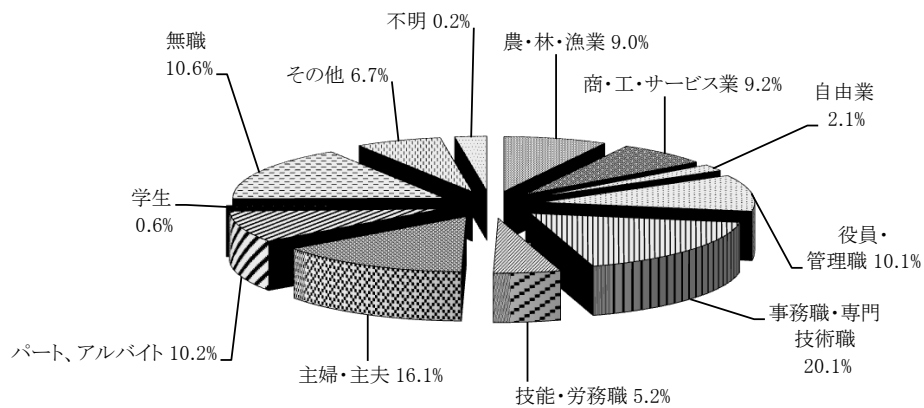
	総数	20～29歳	30～39歳	40～49歳	50～59歳	60～69歳	70歳以上	不明
総数	925	42	98	178	239	262	104	2
	100.0%	4.5%	10.6%	19.2%	25.8%	28.3%	11.2%	0.2%
男性	527	21	46	102	133	166	59	-
	57.0%	2.3%	5.0%	11.0%	14.4%	17.9%	6.4%	-
女性	396	21	52	76	106	96	45	-
	42.8%	2.3%	5.6%	8.2%	11.5%	10.4%	4.9%	-
不明	2	-	-	-	-	-	-	2
	0.2%	-	-	-	-	-	-	0.2%

※ 割合(%)はすべて、回答総数(n=925)に対する割合



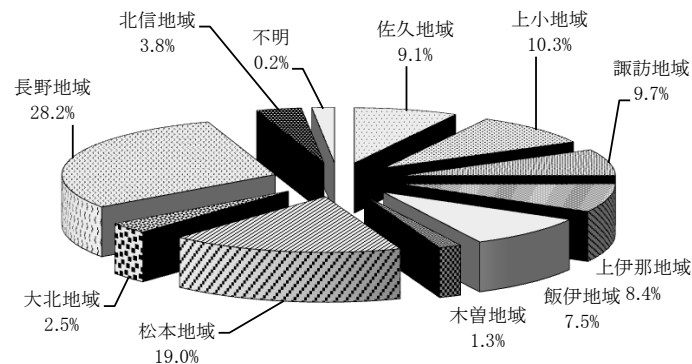
【職業別】

	県政モニター登録者数		回答者数		回答率
	人数	割合	人数	割合	
農・林・漁業	100	8.3%	83	9.0%	83.0%
商・工・サービス業	113	9.4%	85	9.2%	75.2%
自由業	28	2.3%	19	2.1%	67.9%
役員・管理職	137	11.4%	93	10.1%	67.9%
事務職・専門技術職	261	21.6%	186	20.1%	71.3%
技能・労務職	69	5.7%	48	5.2%	69.6%
主婦・主夫	174	14.4%	149	16.1%	85.6%
パート、アルバイト	121	10.0%	94	10.2%	77.7%
学生	7	0.6%	6	0.6%	85.7%
無職	109	9.0%	98	10.6%	89.9%
その他	88	7.3%	62	6.7%	70.5%
不明	-	-	2	0.2%	-
合計	1,207	100.0%	925	100.0%	76.6%



【地域別】

	県政モニター 登録者数		回答者数		回答率
	人数	割合	人数	割合	
佐久地域	116	9.6%	84	9.1%	72.4%
上小地域	118	9.8%	95	10.3%	80.5%
諏訪地域	132	10.9%	90	9.7%	68.2%
上伊那地域	103	8.5%	78	8.4%	75.7%
飯伊地域	91	7.5%	69	7.5%	75.8%
木曽地域	14	1.2%	12	1.3%	85.7%
松本地域	234	19.4%	176	19.0%	75.2%
大北地域	32	2.7%	23	2.5%	71.9%
長野地域	323	26.8%	261	28.2%	80.8%
北信地域	44	3.6%	35	3.8%	79.5%
不明	-	-	2	0.2%	-
合計	1,207	100.0%	925	100.0%	76.6%



5 その他

- (1) 調査結果の割合は、百分率で表記した。百分率の値は、小数点以下第2位を四捨五入し、小数点以下第1位までを表示している。したがって、割合の合計が100%とならない場合がある。なお、調査の設問には単数回答と複数回答があり、複数回答の場合には割合の合計が100%を上回ることがある。
- (2) 集計結果において、「無回答」とは、当該設問に対する回答（選択）が無いものを示す。
※回答方法が1択の設問に対して、複数選択されているなど、正常な回答として扱えないものも「無回答」とする。
- (3) 「Ⅱ結果の内容」中、設問の表記は、便宜上補足（選択肢の番号など）を加えている場合がある。また、設問の選択肢で文字数が多いものについては、本文や図表中で便宜上短く省略している場合がある。
- (4) 「4 回答状況」で「不明」とあるものは、アンケート回答の際に県政モニターID番号等の記入がなく、回答者の属性（性別、年代等）が不明なものを示している。