

平成25年度

第3回 県政モニターアンケート



長野県

目 次

I	調査の概要	-----	1
II	結果の内容	-----	5
	(1) 高齢者の就労・社会参加について		
	問1 高齢者とするべき年齢		6
	問2 高齢者の社会参加活動推進の必要性		7
	問3 高齢者の社会参加活動の推進が必要だと思ふ理由		8
	問4 高齢者の社会参加活動の推進が必要ではないと思ふ理由		9
	問5 就労希望時期		10
	問6 就労希望時期の理由		11
	問7 60歳以上の方における現在の仕事の有無、現在仕事をしていない 場合には仕事をしていた時期		12
	問8 希望する社会参加活動の形態		13
	問9 高齢者の社会参加活動促進に必要な対策		14
	問10 高齢者の社会参加活動促進のあり方		15
	(2) 多文化共生社会について		
	問11 日常生活での外国人との関わり		16
	問12 外国人とともに暮らす社会		17
	問13 県や市町村が力を入れるべき取組		18
	(3) 介護マークの認知度について		
	問14 介護マークの認知度		19
	問15 介護マークの意味		19
	(4) 県職員の姿勢・行動について		
	問16 県職員の県民の期待への対応度		20
	問17 県職員の仕事への取組姿勢		21
III	調査票	-----	22

I 調査の概要

1 調査の目的・項目

県政の課題について「県政モニターアンケート調査」を実施しました。今回の調査においては下記の4項目について17問を設定しました。

- (1) 高齢者の就労・社会参加について
少子高齢化の進行の中で重要課題である高齢者の就労や社会参加についての意識を調査。
- (2) 多文化共生社会について
外国人を含めた県民一人ひとりが安心して暮らし、自分の能力を十分に発揮し活躍できる社会の実現を目指すために多文化共生に関する意識について調査。
- (3) 介護マークの認知度について
介護者を地域で支えるために県が導入した一目で介護中であることが分かる「介護マーク」についての認知度について調査。
- (4) 県職員の姿勢・行動について
「行政経営理念」（平成24年3月策定）に基づいた改革の進捗状況及び職員の姿勢や行動について、平成24年度第1回調査（平成24年8月実施）、第3回調査（平成25年1月実施）と同内容の質問による調査を実施し、その間の変化を把握。

2 調査の方法

- (1) 調査地域：長野県全域
- (2) 調査対象：県政モニター 1,216人
- (3) 調査方法：郵送又はインターネット
- (4) 調査期間：平成25年8月22日（木）から9月2日（月）

3 回収結果

回収数（率） 827人（68.0%）

【回答方法別】（上段 回答者数：中段 対象者数：下段 割合）

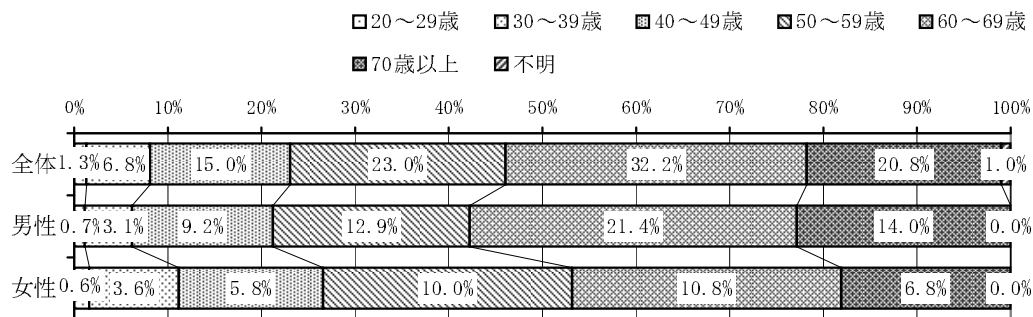
	全体回答率	(回答方法内訳)	
		郵送	インターネット
総数	827	616	211
	1,216	780	436
	68.0%	79.0%	48.4%
公募	52	-	52
	102	-	102
	51.0%	-	51.0%
無作為	775	616	159
	1,114	780	334
	69.6%	79.0%	47.6%

4 回答状況

【男女別・年代別】（上段 回答者数：下段 割合）

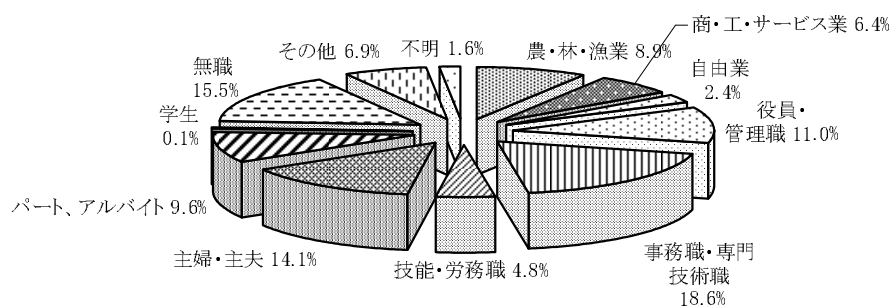
	総数	20～29歳	30～39歳	40～49歳	50～59歳	60～69歳	70歳以上	不明
総数	827	11	56	124	190	266	172	8
	100.0%	1.3%	6.8%	15.0%	23.0%	32.2%	20.8%	1.0%
男性	508	6	26	76	107	177	116	-
	61.4%	0.7%	3.1%	9.2%	12.9%	21.4%	14.0%	-
女性	311	5	30	48	83	89	56	-
	37.6%	0.6%	3.6%	5.8%	10.0%	10.8%	6.8%	-
不明	8	-	-	-	-	-	-	8
	1.0%	-	-	-	-	-	-	1.0%

※ 割合(%)はすべて、回答総数(n=827)に対する割合



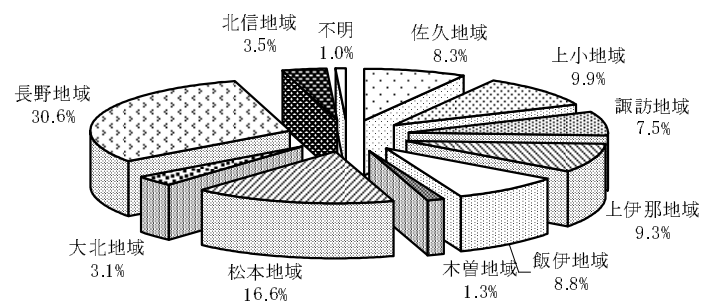
【職業別】

	県政モニター 登録者数		回答者数		回答率
	人数	割合	人数	割合	
農・林・漁業	99	8.1%	74	8.9%	74.7%
商・工・サービス業	99	8.1%	53	6.4%	53.5%
自由業	24	2.0%	20	2.4%	83.3%
役員・管理職	128	10.5%	91	11.0%	71.1%
事務職・専門技術職	213	17.5%	154	18.6%	72.3%
技能・労務職	67	5.5%	40	4.8%	59.7%
主婦・主夫	172	14.1%	117	14.1%	68.0%
パート、アルバイト	115	9.5%	79	9.6%	68.7%
学生	18	1.5%	1	0.1%	5.6%
無職	186	15.3%	128	15.5%	68.8%
その他	88	7.2%	57	6.9%	64.8%
不明	7	0.6%	13	1.6%	-
合計	1,216	100.0%	827	100.0%	68.0%



【地域別】

	県政モニター 登録者数		回答者数		回答率
	人数	割合	人数	割合	
佐久地域	103	8.5%	69	8.3%	67.0%
上小地域	108	8.9%	82	9.9%	75.9%
諏訪地域	91	7.5%	62	7.5%	68.1%
上伊那地域	112	9.2%	77	9.3%	68.8%
飯伊地域	112	9.2%	73	8.8%	65.2%
木曽地域	17	1.4%	11	1.3%	64.7%
松本地域	223	18.3%	137	16.6%	61.4%
大北地域	35	2.9%	26	3.1%	74.3%
長野地域	366	30.1%	253	30.6%	69.1%
北信地域	49	4.0%	29	3.5%	59.2%
不明	-	-	8	1.0%	-
合計	1,216	100.0%	827	100.0%	68.0%



5 その他

- (1) 調査結果の割合は、百分率で表記した。百分率の値は、小数点以下第2位を四捨五入し、小数点以下第1位までを表示している。したがって、割合の合計が100%とならない場合がある。なお、調査の設問には単数回答と複数回答があり、複数回答の場合には割合の合計が100%を上回ることがある。
- (2) 集計結果において、「無回答」とは、当該設問に対する回答（選択）が無いものを示す。
※回答方法が1択の設問に対して、複数選択されているなど、正常な回答として扱えないものも「無回答」とする。
- (3) 「Ⅱ結果の内容」中、設問の表記は、便宜上補足（選択肢の番号など）を加えている場合がある。また、設問の選択肢で文字数が多いものについては、本文や図表中で便宜上短く省略している場合がある。
- (4) 「4 回答状況」で「不明」とあるものは、アンケート回答の際に県政モニターID番号等の記入がなく、回答者の属性（性別、年代等）が不明なものを示している。