

# 毎月人口異動調査の概要

- 1 調査の目的 : この調査は、統計法に基づく国勢調査の実施以後、次の国勢調査の実施までの間における、県及び市町村の人口及び世帯数を推計し、人口の年齢別構成の把握等、各種行政施策の基礎資料を提供することを目的としています。
- 2 調査事項 : 出生者の男女別、出生年月  
死亡者の男女別、出生年月、世帯増減  
転入者の男女別、出生年月、世帯増減、従前地  
転出者の男女別、出生年月、世帯増減、転出先  
職権記載者及び消除者の男女別、出生年月、世帯増減
- 3 推計の方法 : 国勢調査による人口及び世帯数を基礎にして、これにその後の住民基本台帳法に基づく異動データを加減して推計しています。( )  
現在の基礎数値は、平成 22 年国勢調査によって得た数値です。  
( ) 住民基本台帳法(以下「住基法」といいます。)の改正により、外国人住民に  
についても住基法の適用対象に加えられることとなり、外国人登録法は平成 24 年  
7 月 9 日に廃止されました。それに伴い、平成 24 年 7 月 9 日以降は、住基法に基  
づく異動データにより推計しています。

## 利 用 に あ た っ て

### 1 利用上の留意事項

- (1) 数値の端数処理 この報告書の構成比、指数、増減率等の数値は単位未満を四捨五入して得た数値です。
- (2) 記 号 はマイナスを示します。 P は暫定値を示します。
- (3) この報告書に掲載されていない関連資料

|  |      |
|--|------|
| 市町村別・月別異動状況一覧表                               | 県が保管 |
| 市町村別・月別移動先別表 (移動先は都道府県別)                     | 〃    |
| 市町村別・年齢別・月別移動者数 (年齢は 5 歳階級別)                 | 〃    |
| 市町村別・年齢別死亡者数                                 | 〃    |
| 市町村別・各歳別人口(平成 27 年 4 月 1 日現在及び同年 10 月 1 日現在) | 〃    |

## 2 用語の解説

- (1) 人 口 …… 本書に掲載する人口は、月の初日午前零時現在の常住人口（外国人を含む）です。

推計方法は、直近の国勢調査結果数値を基準人口とし、これにその後の「毎月人口異動調査」から得られる各月の住民基本台帳法上の異動数を加減して求めています。

推計人口の基となる国勢調査人口は「常住している人」の数ですが、住民基本台帳人口は「住民基本台帳に登録されている人」の数であるため、「推計人口」と「住民基本台帳人口」は一致しません。

- (2) 県計人口 …… 市町村単位の人口はすべての異動を加減して推計し、この数字を積み上げて、各市計郡計等を算出していますが、県計人口は県内での転入・転出は除いて推計しているため市計と郡計を合算しても県計とは一致しません。

また、平成 17 年 2 月 13 日に山口村が岐阜県中津川市に編入合併していますが、それ以前の県計人口には旧山口村分を含んでいます。

- (3) 自然増減 …… 出生数から死亡数を差し引いたもの。

出 生：出生届により住民票の記載をした者

死 亡：死亡届又は失踪宣告届により住民票を削除した者

- (4) 社会増減 …… 転入数から転出数を差し引いたもの。

転 入：転入届及び中長期在留者等になった場合の届出により住民票の記載をした者

転 出：転出届により住民票を削除した者

- (5) その他の増減 …… 職権記載数から職権消除数を差し引いたもの。

記 載：国籍取得、境界変更等で転入届がないが住民票の職権記載を行った者等。

消 除：国籍喪失、境界変更等で転出届がないが住民票の職権消除を行った者等。

- (6) 年 齢 …… 平成 27 年 10 月 1 日 午前零時現在の年齢

- (7) 年齢区分 …… 次の 3 区分による年齢区分の他、年齢 5 歳階級、各歳別人口を掲載しています。

年 少 人 口：0～14 歳の人口

生産年齢人口：15～64 歳の人口

老 年 人 口：65 歳以上の人口

- (8) 年齢構造指数 …… 次の年齢構造指数を掲載しています。

年少人口指数：生産年齢人口に対する年少人口の比率

$$\text{年少人口指数} = \frac{0 \sim 14 \text{ 歳 人 口}}{15 \sim 64 \text{ 歳 人 口}} \times 100$$

老年人口指数：生産年齢人口に対する老年人口の比率

$$\text{老年人口指数} = \frac{\text{65歳以上人口}}{\text{15～64歳人口}} \times 100$$

従属人口指数：生産年齢人口に対する年少人口と老年人口の計の比率

$$\text{従属人口指数} = \frac{(\text{0～14歳人口}) + (\text{65歳以上人口})}{\text{15～64歳人口}} \times 100$$

老年化指数：年少人口に対する老年人口の比率

$$\text{老年化指数} = \frac{\text{65歳以上人口}}{\text{0～14歳人口}} \times 100$$

(9) 世 帯 …… 住居及び生計をともにする者の集まり、または1人で独立して住居若しくは生計を維持する者。

国勢調査の世帯の定義の中には次のようなものがあり、住民基本台帳法の世帯の定義とは異なっているので留意してください。

学校の寮・寄宿舎で起居を共にし、通学している学生・生徒は、棟ごとにまとめて1つの世帯としています。

雇主と同居している単身住み込みの雇人は、雇主の世帯に含めています。

社会施設の入所者や、病院・療養所などに既に3か月以上入院している入院患者は、その施設の棟ごとにまとめて1つの世帯としています。

# 調査結果の概要

## 1 人口と世帯の概況

(平成 28 年 1 月 1 日現在)

総人口 2,094,452 人 14 年連続の減少

世帯数 818,199 世帯

一世帯当たり人員 2.6 人

平成 28 年 1 月 1 日現在の本県の総人口は 2,094,452 人で、前年に比べ 10,735 人減少しています。世帯数は 818,199 世帯で、前年に比べ 5,833 世帯増加しています。また、一世帯当たりの人員は 2.6 人となっています。(表 1)

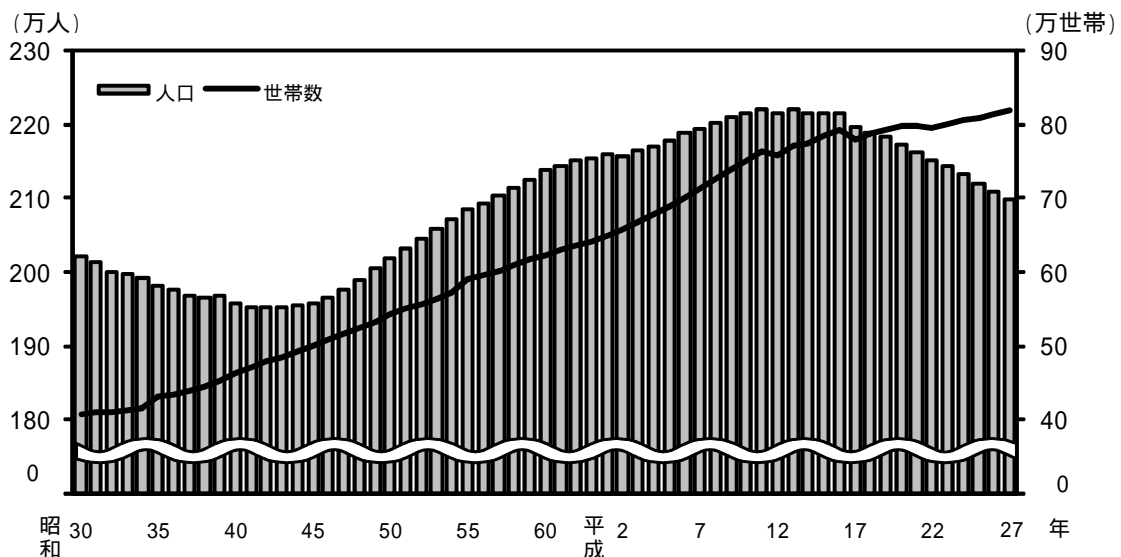
表 1 人口と世帯数の状況

| 調査時点            | 世帯数<br>(世帯) | 人口 (人)    |           |           | 1 世帯当たり<br>人口 (人) | 人口密度<br>(人/km <sup>2</sup> ) |
|-----------------|-------------|-----------|-----------|-----------|-------------------|------------------------------|
|                 |             | 総数        | 男         | 女         |                   |                              |
| 平成 28 年 1 月 1 日 | 818,199     | 2,094,452 | 1,018,177 | 1,076,275 | 2.6               | 154.4                        |
| 平成 27 年 1 月 1 日 | 812,366     | 2,105,187 | 1,023,015 | 1,082,172 | 2.6               | 155.2                        |
| 増 減             | 5,833       | 10,735    | 4,838     | 5,897     | 0.0               | 0.8                          |

10 月 1 日現在の総人口の推移をみると、昭和 30 年以降、昭和 40 年代中頃まで減少傾向が続いた後、第二次ベビーブームや社会増加(転入超過)等により増加に転じ、平成 13 年に過去最高の 2,220,208 人となりましたが、それ以降は、自然減少と社会減少(転出超過)により、14 年連続で減少しています。

また、世帯数の推移をみると、単身世帯の増加等により、昭和 30 年以降増加が続いています。(図 1)

図 1 人口と世帯の推移



注) 各年 10 月 1 日現在

昭和 30 年から平成 22 年までの 5 年ごとは、国勢調査結果による。

昭和 30 年以降の国勢調査実施年以外の年及び平成 27 年は毎月人口異動(報告)調査による。

年間人口増減数 10,735人 人口増減率 0.51%

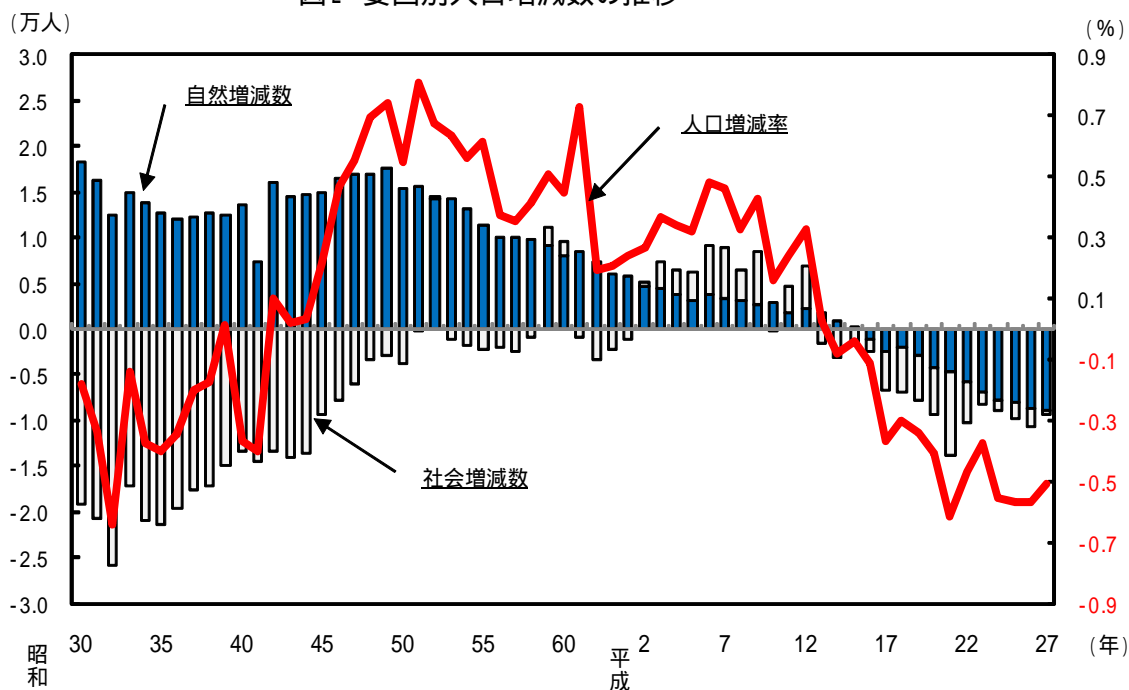
平成27年1月から12月までの1年間の人口増減は10,735人の減少で、4年連続で1万人を超える減少となっています。また、平成27年1月1日現在の総人口に対する人口増減率は0.51%となっています。

人口増減の内訳をみると、自然動態が8,927人の減少、社会動態が307人の減少、その他職権記載・職権消除等により1,501人の減少となり、自然動態は、平成16年以降減少幅が広がっています。(表2、図2)

表2 人口増減の状況

| 年次                     | 人口増減数<br>(人)<br>f + e + g | 人口増減率<br>(%) | 自然動態 (人)          |         |         | 社会動態 (人)          |         |         | その他<br>増減(人)<br>g |
|------------------------|---------------------------|--------------|-------------------|---------|---------|-------------------|---------|---------|-------------------|
|                        |                           |              | 自然増減<br>f (a - b) | 出生<br>a | 死亡<br>b | 社会増減<br>e (c - d) | 転入<br>c | 転出<br>d |                   |
| 平成27年<br>(平成27年1月～12月) | 10,735                    | 0.51         | 8,927             | 15,822  | 24,749  | 307               | 36,008  | 36,315  | 1,501             |
| 平成26年<br>(平成26年1月～12月) | 12,059                    | 0.57         | 8,713             | 16,010  | 24,723  | 1,960             | 34,092  | 36,052  | 1,386             |
| 差                      | 1,324                     | 0.06         | 214               | 188     | 26      | 1,653             | 1,916   | 263     | 115               |

図2 要因別人口増減数の推移



注) 各年1月～12月の年間増減

毎月人口異動調査による

人口減少 19市21町30村      人口増加 2町5村

平成28年1月1日現在の市町村別人口をみると、長野市 376,481 人、松本市 241,452 人、上田市 155,978 人、飯田市 101,730 人で10万人以上の市が4市あり、上位10市で総人口の63.1%を占めています。

一方、人口が最も少ないのは、平谷村の510人で、続いて売木村618人、北相木村818人の順となっています。

平成27年1月から12月までの1年間の人口増減をみると、人口が増加したのは7町村(前年5町村)、人口が減少したのは70市町村(前年71市町村)となっています。

人口増減率が最も高いのは白馬村で0.93%、自然増減率が最も高いのは南箕輪村で0.30%、社会増減率が最も高いのは川上村で13.55%となっています。(表3、図3)

表3 人口、人口増減率、自然増減率、社会増減率の上位・下位市町村

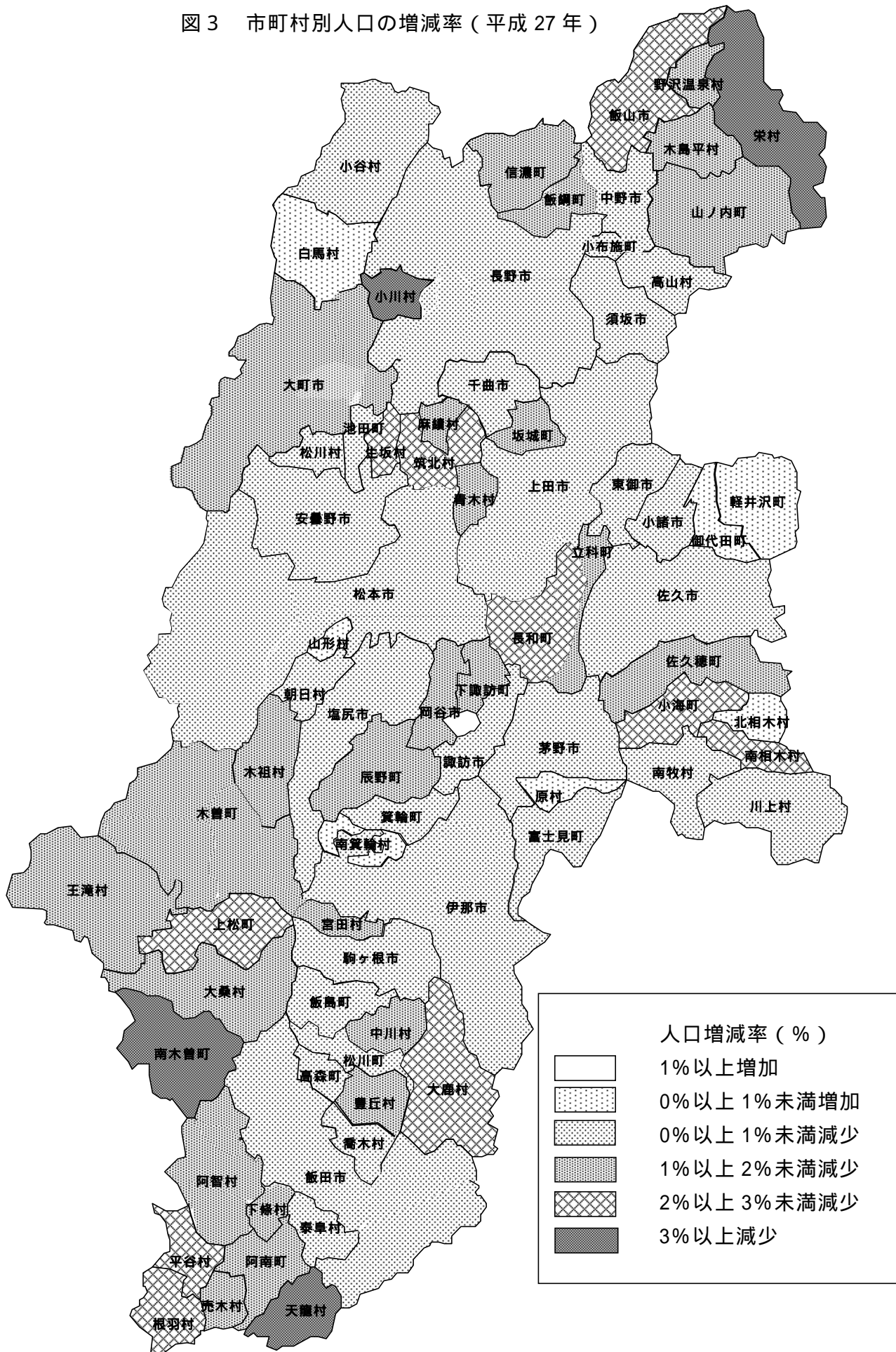
| 順位 | 平成28年1月1日現在人口 |           |              | 人口増減率 |       | 自然増減率 |       | 社会増減率 |       |
|----|---------------|-----------|--------------|-------|-------|-------|-------|-------|-------|
|    | 市町村           | 人口(人)     | 県人口に占める割合(%) | 市町村   | 割合(%) | 市町村   | 割合(%) | 市町村   | 割合(%) |
| 1  | 長野市           | 376,481   | 17.98        | 白馬村   | 0.93  | 南箕輪村  | 0.30  | 川上村   | 13.55 |
| 2  | 松本市           | 241,452   | 11.53        | 軽井沢町  | 0.67  | 山形村   | 0.08  | 北相木村  | 2.33  |
| 3  | 上田市           | 155,978   | 7.45         | 南箕輪村  | 0.39  | 川上村   | 0.05  | 白馬村   | 1.76  |
| 4  | 飯田市           | 101,730   | 4.86         | 山形村   | 0.24  | 宮田村   | 0.01  | 軽井沢町  | 0.99  |
| 5  | 佐久市           | 99,303    | 4.74         | 御代田町  | 0.23  | 御代田町  | 0.15  | 麻績村   | 0.93  |
| 6  | 安曇野市          | 95,617    | 4.57         | 北相木村  | 0.12  | 松本市   | 0.16  | 原村    | 0.92  |
| 7  | 伊那市           | 68,554    | 3.27         | 原村    | 0.07  | 諏訪市   | 0.16  | 御代田町  | 0.72  |
| 8  | 塩尻市           | 66,731    | 3.19         | 飯島町   | 0.05  | 茅野市   | 0.21  | 飯島町   | 0.68  |
| 9  | 千曲市           | 60,316    | 2.88         | 安曇野市  | 0.11  | 軽井沢町  | 0.25  | 泰阜村   | 0.62  |
| 10 | 茅野市           | 55,419    | 2.65         | 佐久市   | 0.18  | 塩尻市   | 0.26  | 南牧村   | 0.59  |
| 68 | 生坂村           | 1,814     | 0.09         | 根羽村   | 2.43  | 生坂村   | 1.55  | 筑北村   | 1.01  |
| 69 | 泰阜村           | 1,748     | 0.08         | 平谷村   | 2.67  | 南木曽町  | 1.69  | 飯山市   | 1.10  |
| 70 | 天龍村           | 1,345     | 0.06         | 上松町   | 2.86  | 上松町   | 1.70  | 上松町   | 1.16  |
| 71 | 大鹿村           | 1,017     | 0.05         | 南相木村  | 2.87  | 阿南町   | 1.78  | 下條村   | 1.17  |
| 72 | 南相木村          | 1,014     | 0.05         | 長和町   | 2.88  | 根羽村   | 1.82  | 平谷村   | 1.34  |
| 73 | 根羽村           | 963       | 0.05         | 生坂村   | 2.94  | 南相木村  | 2.01  | 生坂村   | 1.39  |
| 74 | 王滝村           | 853       | 0.04         | 栄村    | 3.02  | 平谷村   | 2.10  | 南木曽町  | 1.53  |
| 75 | 北相木村          | 818       | 0.04         | 南木曽町  | 3.23  | 麻績村   | 2.47  | 長和町   | 1.67  |
| 76 | 売木村           | 618       | 0.03         | 小川村   | 3.33  | 天龍村   | 2.60  | 小川村   | 1.79  |
| 77 | 平谷村           | 510       | 0.02         | 天龍村   | 5.55  | 栄村    | 2.66  | 天龍村   | 3.23  |
| -  | 県計            | 2,094,452 | -            | -     | 0.51  | -     | 0.42  | -     | 0.01  |

注) 人口増減率(%) =  $\frac{1\text{年間の人口増減数}}{\text{平成27年1月1日現在人口}} \times 100$

自然増減率(%) =  $\frac{1\text{年間の自然増減数}}{\text{平成27年1月1日現在人口}} \times 100$

社会増減率(%) =  $\frac{1\text{年間の社会増減数}}{\text{平成27年1月1日現在人口}} \times 100$

図3 市町村別人口の増減率（平成27年）



## 2 年齢構成

### 年少人口割合と老年人口割合の差がさらに広がる

平成 27 年 10 月 1 日現在人口を年齢3区分別にみると、0～14 歳の年少人口は 272,968 人で前年に比べ 4,714 人の減少、15～64 歳の生産年齢人口は 1,191,253 人で 19,161 人の減少に対し、65 歳以上の老年人口は 627,008 人で 12,062 人の増加となっています。（表 4）

また、総人口に占める割合を見ると、年少人口が 13.1%、生産年齢人口が 57.0%、老年人口が 30.0%で、前年に比べ年少人口、生産年齢人口がそれぞれ 0.1 ポイント、0.6 ポイント低下する一方、老年人口が 0.8 ポイント上昇しています。（表 4）

年齢3区分別人口割合の推移をみると、年少人口割合はほぼ一貫して低下を続け、平成 27 年は過去最低となっています。生産年齢人口割合は、昭和 45 年まで上昇した後、昭和 50 年、55 年は低下、昭和 60 年、平成 2 年は上昇となりましたが、その後は低下傾向となっています。

一方、老年人口割合は一貫して上昇し、平成 27 年は過去最高となり、年少人口割合との差はさらに広がっています。（表 4）

表 4 年齢3区分別人口の推移

| 年次      | 人口総数<br>人 | 年少人口    |      | 生産年齢人口    |      | 老年人口    |      |           |      |
|---------|-----------|---------|------|-----------|------|---------|------|-----------|------|
|         |           | 0-14 歳  | 割合   | 15-64 歳   | 割合   | 65 歳以上  | 割合   | うち 75 歳以上 | 割合   |
|         |           | 人       | %    | 人         | %    | 人       | %    | 人         | %    |
| 昭和 25 年 | 2,060,831 | 717,248 | 34.8 | 1,228,134 | 59.6 | 115,390 | 5.6  | 27,643    | 1.3  |
| 昭和 30 年 | 2,021,292 | 655,386 | 32.4 | 1,234,427 | 61.1 | 131,461 | 6.5  | 36,633    | 1.8  |
| 昭和 35 年 | 1,981,506 | 571,749 | 28.9 | 1,267,103 | 63.9 | 142,581 | 7.2  | 42,485    | 2.1  |
| 昭和 40 年 | 1,958,007 | 484,702 | 24.8 | 1,315,337 | 67.2 | 157,968 | 8.1  | 48,699    | 2.5  |
| 昭和 45 年 | 1,956,917 | 449,533 | 23.0 | 1,323,665 | 67.6 | 183,719 | 9.4  | 55,655    | 2.8  |
| 昭和 50 年 | 2,017,564 | 464,427 | 23.0 | 1,337,660 | 66.3 | 215,328 | 10.7 | 68,901    | 3.4  |
| 昭和 55 年 | 2,083,934 | 468,613 | 22.5 | 1,362,192 | 65.4 | 253,120 | 12.1 | 89,791    | 4.3  |
| 昭和 60 年 | 2,136,927 | 446,549 | 20.9 | 1,398,750 | 65.5 | 291,617 | 13.6 | 114,188   | 5.3  |
| 平成 2 年  | 2,156,627 | 392,889 | 18.2 | 1,416,125 | 65.7 | 347,206 | 16.1 | 142,399   | 6.6  |
| 平成 7 年  | 2,193,984 | 355,267 | 16.2 | 1,421,782 | 64.8 | 416,608 | 19.0 | 169,879   | 7.7  |
| 平成 12 年 | 2,215,168 | 334,306 | 15.1 | 1,404,575 | 63.4 | 475,127 | 21.4 | 212,085   | 9.6  |
| 平成 17 年 | 2,196,114 | 316,368 | 14.4 | 1,356,317 | 61.8 | 521,984 | 23.8 | 266,499   | 12.1 |
| 平成 22 年 | 2,152,449 | 295,742 | 13.8 | 1,281,683 | 59.7 | 569,301 | 26.5 | 304,363   | 14.2 |
| 平成 23 年 | 2,144,344 | 292,171 | 13.7 | 1,276,008 | 59.7 | 570,442 | 26.7 | 310,172   | 14.5 |
| 平成 24 年 | 2,133,251 | 287,647 | 13.5 | 1,255,944 | 59.0 | 583,937 | 27.4 | 315,510   | 14.8 |
| 平成 25 年 | 2,120,406 | 282,618 | 13.4 | 1,233,249 | 58.3 | 598,816 | 28.3 | 319,407   | 15.1 |
| 平成 26 年 | 2,108,765 | 277,682 | 13.2 | 1,210,414 | 57.6 | 614,946 | 29.2 | 322,011   | 15.3 |
| 平成 27 年 | 2,096,952 | 272,968 | 13.1 | 1,191,253 | 57.0 | 627,008 | 30.0 | 327,380   | 15.7 |

注) 各年10月1日現在

総数には年齢不詳を含む。

昭和25年から平成22年までは国勢調査結果による。



## さらに進む高齢化

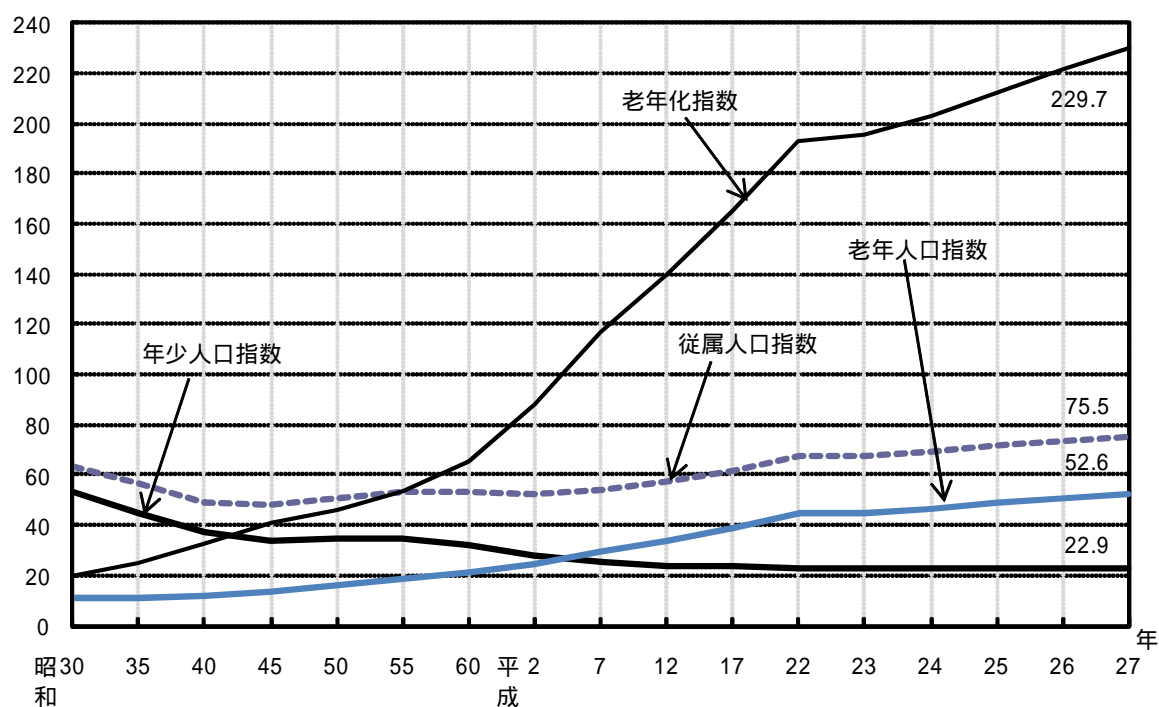
人口の年齢構成の特徴を表す年齢構造指数の推移をみると、年少人口指数は昭和 25 年以降出生率の低下を反映して急速に低下し、昭和 45 年には 34.0 となり、第二次ベビーブームで若干上昇したものの、再び低下を続け、平成 27 年は 5 年連続して 22.9 となっています。

一方で、老年人口指数は一貫して上昇を続け、平成 27 年は 52.6 となっています。

従属人口指数は、生産年齢人口の増加により低下傾向でしたが、昭和 50 年以降は、生産年齢人口の減少傾向と老年人口の増加により上昇に転じ、平成 27 年は 75.5 となっています。

なお、人口の高齢化を示す老年化指数をみると、昭和 60 年から平成 22 年にかけて急速に上昇し、平成 27 年には 229.7 となっています。(図4)

図4 年齢構造指数の推移



注) 各年10月1日現在

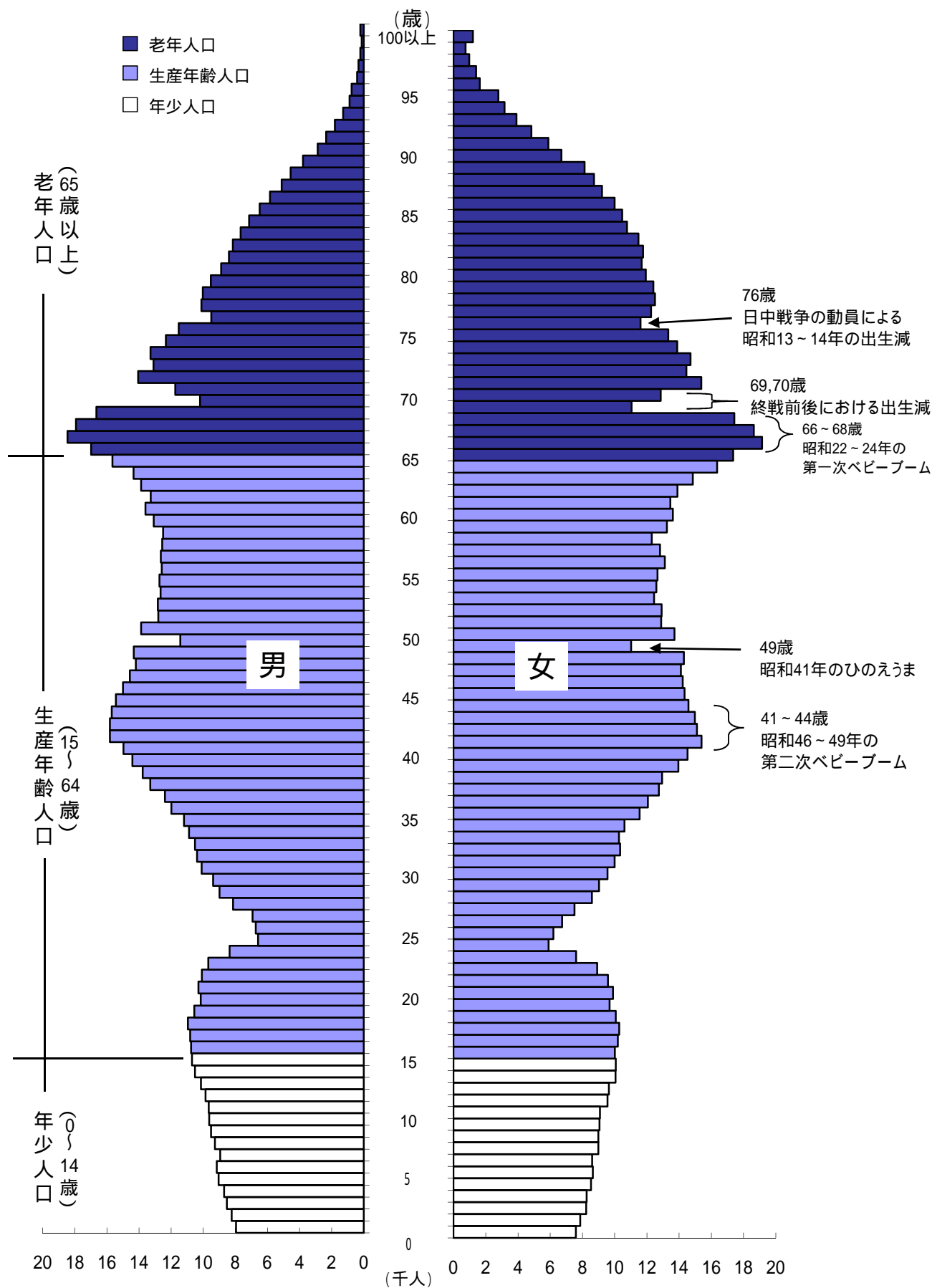
$$\text{年少人口指数} = \frac{0 \sim 14 \text{歳人口}}{15 \sim 64 \text{歳人口}} \times 100$$

$$\text{従属人口指数} = \frac{(0 \sim 14 \text{歳人口}) + (65 \text{歳以上人口})}{15 \sim 64 \text{歳人口}} \times 100$$

$$\text{老年人口指数} = \frac{65 \text{歳以上人口}}{15 \sim 64 \text{歳人口}} \times 100$$

$$\text{老年化指数} = \frac{65 \text{歳以上人口}}{0 \sim 14 \text{歳人口}} \times 100$$

(参考) 本県の年齢各歳別人口ピラミッド (平成27年10月1日現在)



老年人口割合は76市町村で25%以上

年齢3区分別人口割合を、市町村別に前年(平成26年10月1日現在)と比較すると、年少人口割合は57市町村で低下、生産年齢人口割合は71市町村で低下しました。

一方、老年人口割合は、71市町村で上昇しました。(表5、図5)

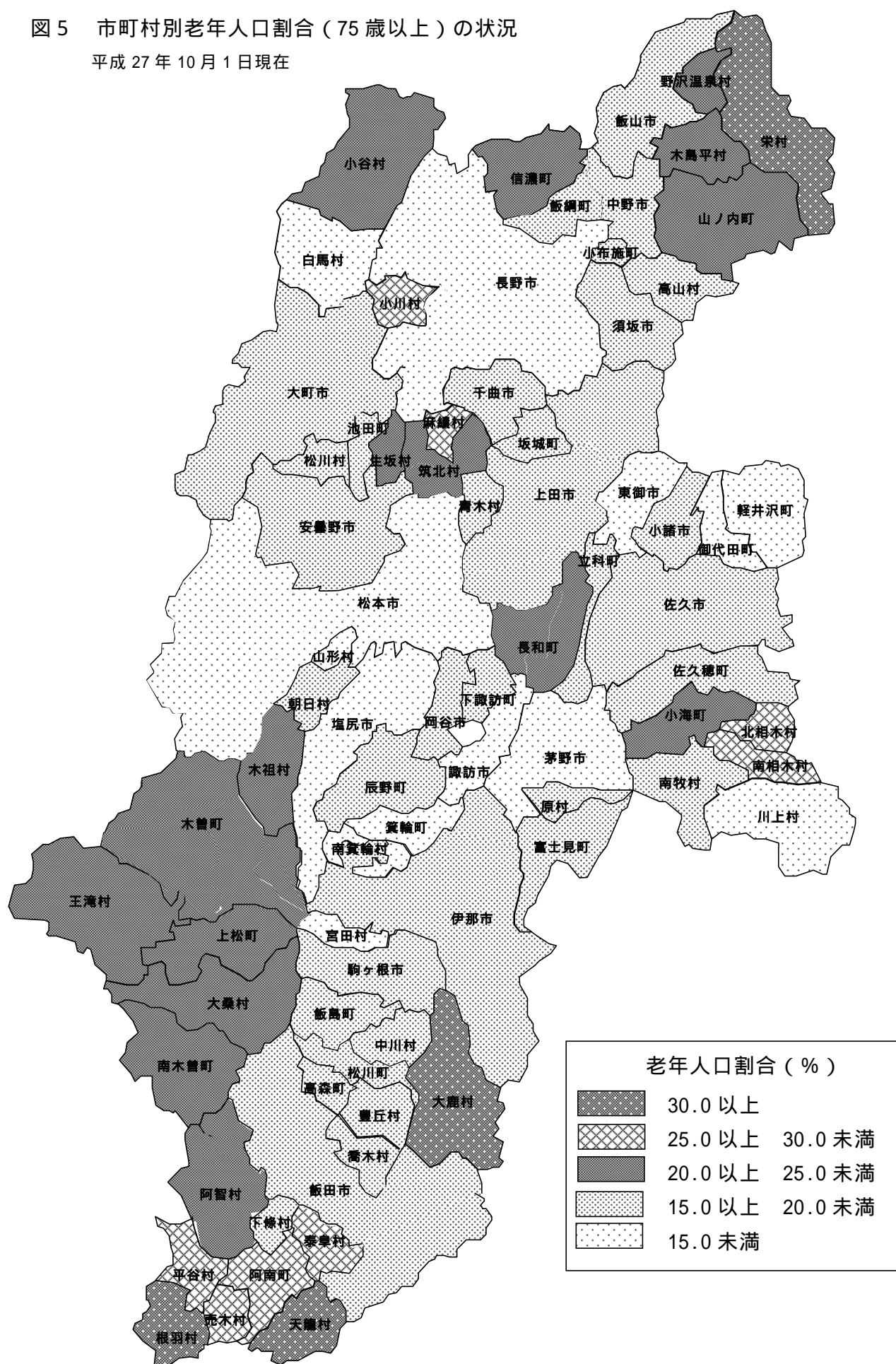
表5 年齢3区分別人口割合の高い市町村・低い市町村

| 順位 | 年少人口<br>(0～14歳) |       | 順位 | 生産年齢人口<br>(15～64歳) |       | 順位 | 老年人口<br>(65歳以上) |       | 順位 | 老年人口<br>(うち75歳以上) |       |
|----|-----------------|-------|----|--------------------|-------|----|-----------------|-------|----|-------------------|-------|
|    | 市町村             | 割合(%) |    | 市町村                | 割合(%) |    | 市町村             | 割合(%) |    | 市町村               | 割合(%) |
| 1  | 南箕輪村            | 16.1  | 1  | 川上村                | 62.4  | 1  | 天龍村             | 60.0  | 1  | 天龍村               | 40.7  |
| 2  | 高森町             | 15.9  | 2  | 南箕輪村               | 61.3  | 2  | 大鹿村             | 50.9  | 2  | 根羽村               | 34.2  |
| 3  | 宮田村             | 15.4  | 3  | 御代田町               | 60.1  | 3  | 栄村              | 50.8  | 3  | 栄村                | 33.5  |
| 4  | 山形村             | 15.0  | 4  | 塩尻市                | 59.8  | 4  | 根羽村             | 50.6  | 4  | 大鹿村               | 33.1  |
| 5  | 下條村             | 14.8  | 5  | 南牧村                | 59.8  | 5  | 売木村             | 45.2  | 5  | 売木村               | 29.7  |
| 6  | 御代田町            | 14.3  | 6  | 松本市                | 59.7  | 6  | 小川村             | 44.3  | 6  | 麻績村               | 27.4  |
| 7  | 豊丘村             | 14.2  | 7  | 白馬村                | 59.5  | 7  | 麻績村             | 43.2  | 7  | 小川村               | 27.3  |
| 8  | 喬木村             | 14.2  | 8  | 箕輪町                | 58.6  | 8  | 筑北村             | 42.9  | 8  | 南相木村              | 27.2  |
| 9  | 箕輪町             | 14.0  | 9  | 朝日村                | 58.5  | 9  | 阿南町             | 42.1  | 9  | 阿南町               | 26.7  |
| 10 | 茅野市             | 14.0  | 10 | 長野市                | 58.4  | 10 | 生坂村             | 40.9  | 10 | 泰阜村               | 25.3  |
| }  | }               |       |    | }                  |       |    | }               |       |    | }                 |       |
| 68 | 小海町             | 9.5   | 68 | 阿南町                | 48.3  | 68 | 茅野市             | 28.6  | 68 | 宮田村               | 14.3  |
| 69 | 上松町             | 9.5   | 69 | 筑北村                | 48.2  | 69 | 長野市             | 28.2  | 69 | 白馬村               | 13.9  |
| 70 | 小川村             | 9.4   | 70 | 南相木村               | 48.0  | 70 | 宮田村             | 27.9  | 70 | 松本市               | 13.8  |
| 71 | 筑北村             | 8.9   | 71 | 麻績村                | 47.9  | 71 | 箕輪町             | 27.4  | 71 | 茅野市               | 13.8  |
| 72 | 麻績村             | 8.9   | 72 | 小川村                | 46.3  | 72 | 塩尻市             | 27.0  | 72 | 軽井沢町              | 13.8  |
| 73 | 大鹿村             | 8.8   | 73 | 売木村                | 44.7  | 73 | 松本市             | 26.6  | 73 | 塩尻市               | 13.7  |
| 74 | 栄村              | 8.0   | 74 | 根羽村                | 42.0  | 74 | 山形村             | 26.6  | 74 | 箕輪町               | 13.6  |
| 75 | 根羽村             | 7.3   | 75 | 栄村                 | 41.1  | 75 | 川上村             | 26.1  | 75 | 御代田町              | 12.8  |
| 76 | 王滝村             | 6.7   | 76 | 大鹿村                | 40.3  | 76 | 御代田町            | 25.7  | 76 | 山形村               | 12.4  |
| 77 | 天龍村             | 5.3   | 77 | 天龍村                | 34.7  | 77 | 南箕輪村            | 22.6  | 77 | 南箕輪村              | 10.8  |
| -  | 県計              | 13.1  | -  | 県計                 | 57.0  | -  | 県計              | 30.0  | -  | 県計                | 15.7  |

注)平成27年10月1日現在

図5 市町村別老年人口割合（75歳以上）の状況

平成27年10月1日現在



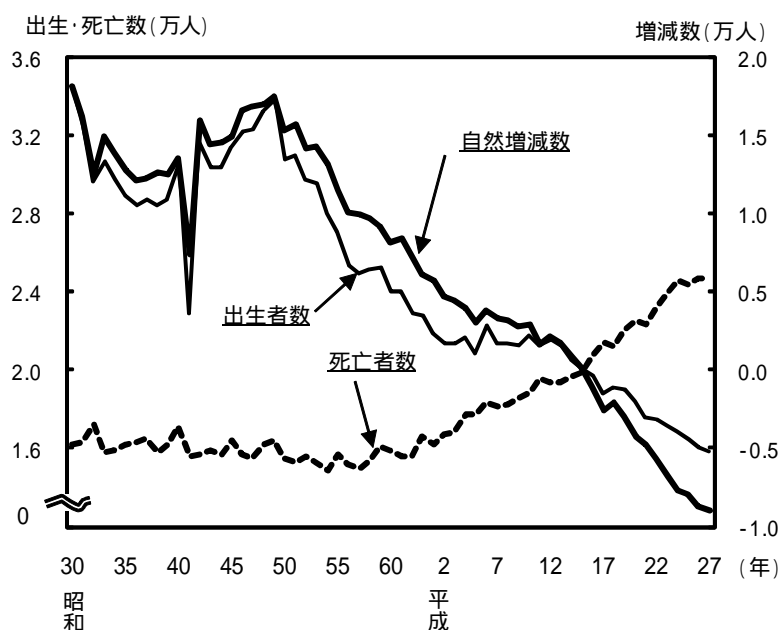
### 3 自然動態

自然増減数 8,927人 前年比 214人

平成 27 年中の自然動態をみると、出生者数が 15,822 人で、前年に比べ 188 人減少し、死亡者数は 24,749 人で、前年に比べ 26 人増加しています。

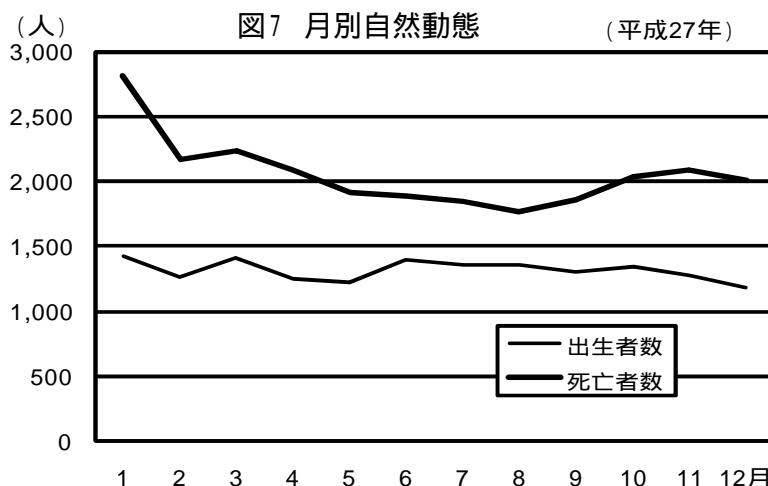
昭和 30 年以降の自然動態の推移をみると、昭和 41 年のひのえうまの大きな減少を除き、増減が繰り返されたものの、昭和 49 年まで増加傾向となっていました。しかし、それ以後急速に減少傾向となり、平成 16 年を境に死亡者数が出生者数を上回る自然減となっています。（図 6、5 ページ 表 2）

図 6 自然動態の推移



#### 出生者数を上回る死亡者数

平成 27 年の各月の自然動態をみると、死亡者数が、各月とも出生者数を上回っています。（図 7）



自然増加 4村 自然減少 73市町村

自然動態を市町村別にみると、4 村が自然増加、73 市町村で自然減少となっています。

自然増減率が最も高いのは、南箕輪村の 0.30% で、以下 山形村 0.08%、川上村 0.05%、宮田村 0.01% の順となっています。

一方、最も低いのは、栄村の 2.66% で、以下 天龍村 2.60%、麻績村 2.47% の順となっています。（6 ページ 表 3）

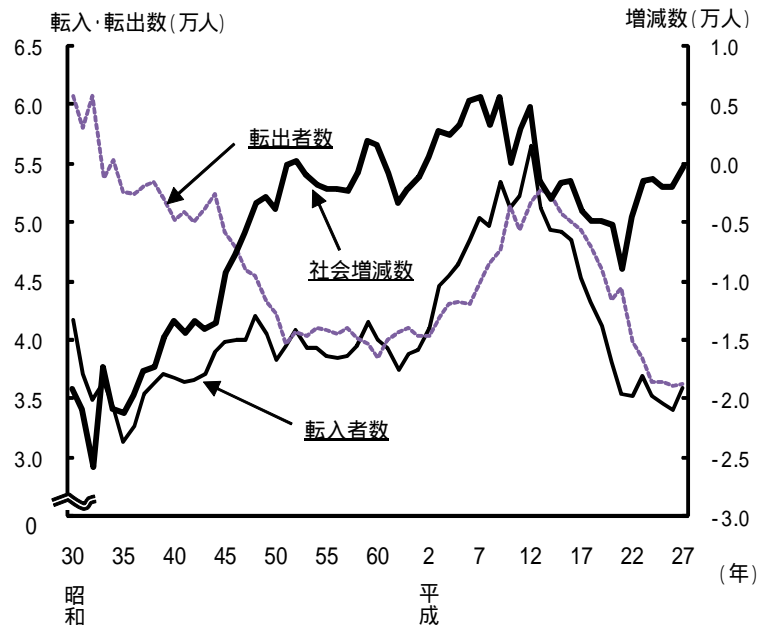
## 4 社会動態

社会増減数 307人 前年比 1,653人

平成 27 年中の社会動態をみると、県外(国外を含む)からの転入者数は 36,008 人で前年に比べ 1,916 人増加し、県外(国外を含む)への転出者数は 36,315 人で前年に比べ 263 人増加となりました。この結果、転入者が転出者を 307 人下回り、転出超過となりました。

社会動態の推移をみると、転入者は平成 12 年から、転出者は平成 13 年からそれぞれ減少傾向となっています。また、社会増減は平成 2 年以降、平成 10 年を除き転入超過となっていました、平成 13 年からは 15 年連続して転出超過となっています。(図 8、5 ページ表 2)

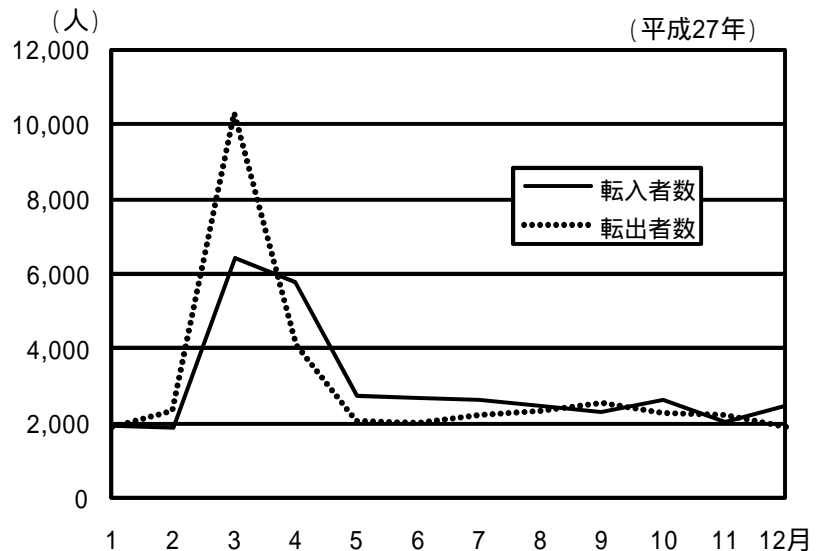
図 8 社会動態の推移



### 3月は転出超過、4月は転入超過

平成 27 年の各月の社会動態をみると、就学や就労等による異動が多い3月と4月にかけて、転入者数、転出者数がともに多くなっています。(図 9)

図 9 月別社会動態



転入超過 21市町村 転出超過 56市町村

社会動態を市町村別にみると、21 市町村で転入超過、56 市町村で転出超過となっています。社会増減率が最も高いのは、川上村の 13.55%で、以下 北相木村 2.33%、白馬村 1.76%の順となっています。一方、最も低いのは、天龍村の 3.23%で、以下 小川村 1.79%、長和町 1.67%の順となっています。(6 ページ 表 3)

国外からの転入者が20.0%、転出者の22.2%が東京都へ

転入者の従前地をみると、国外が20.0%で最も多く、次いで東京都が18.7%、以下、神奈川県、埼玉県、愛知県、千葉県の順になっています。

転出者の転出先をみると、東京都が22.2%で最も多く、次に国外が11.9%、以下、神奈川県、埼玉県、愛知県、千葉県の順になっています。従前地の37.5%、転出先の44.3%が東京圏となっています。（表6）

表6 都道府県別移動者割合（平成27年）

| 順位 | 転入者     |        |        | 転出者     |        |        |
|----|---------|--------|--------|---------|--------|--------|
|    | 従前地     | 総数(人)  | 構成比(%) | 転出先     | 総数(人)  | 構成比(%) |
| 1  | 国 外     | 7,219  | 20.0   | 東 京 都   | 8,047  | 22.2   |
| 2  | 東 京 都   | 6,746  | 18.7   | 国 外     | 4,329  | 11.9   |
| 3  | 神 奈 川 県 | 2,805  | 7.8    | 神 奈 川 県 | 3,404  | 9.4    |
| 4  | 埼 玉 県   | 2,389  | 6.6    | 埼 玉 県   | 2,807  | 7.7    |
| 5  | 愛 知 県   | 2,336  | 6.5    | 愛 知 県   | 2,762  | 7.6    |
| 6  | 千 葉 県   | 1,577  | 4.4    | 千 葉 県   | 1,827  | 5.0    |
| 7  | 新 潟 県   | 1,266  | 3.5    | 群 馬 県   | 1,260  | 3.5    |
| 8  | 大 阪 府   | 1,087  | 3.0    | 新 潟 県   | 1,208  | 3.3    |
| 9  | 山 梨 県   | 1,004  | 2.8    | 静 岡 県   | 1,070  | 2.9    |
| -  | そ の 他   | 9,579  | 26.6   | そ の 他   | 9,601  | 26.4   |
| -  | 合 計     | 36,008 | 100.0  | 合 計     | 36,315 | 100.0  |

転入者数、転出者数ともに20歳～24歳が最も多い

年齢5歳階級別の転入者数をみると、20～24歳が6,652人(18.5%)で最も多く、次いで25～29歳6,596人(18.3%)、30～34歳4,699人(13.0%)の順となっています。

転出者数は、20～24歳が8,367人(23.0%)で最も多く、次いで25～29歳6,324人(17.4%)、30～34歳4,215人(11.6%)の順となっています。

社会増減をみると、社会増加(転入超過)は30～34歳が484人で最も多く、以下35～39歳442人、65～69歳302人の順となっています。一方、社会減少(転出超過)は20～24歳が1,715人で最も多く、以下15～19歳1,369人、10～14歳2人の順となっています。（表7）

表7 年齢5歳階級別社会動態（県外移動）

（平成27年）

| 年齢階級<br>(歳) | 転入者数   |         | 転出者数   |         | 社会増減<br>a-b (人) |
|-------------|--------|---------|--------|---------|-----------------|
|             | a (人)  | 構成比 (%) | b (人)  | 構成比 (%) |                 |
| 0 ～ 4       | 2,056  | 5.7     | 1,795  | 4.9     | 261             |
| 5 ～ 9       | 1,197  | 3.3     | 1,102  | 3.0     | 95              |
| 10 ～ 14     | 703    | 2.0     | 705    | 1.9     | 2               |
| 15 ～ 19     | 1,370  | 3.8     | 2,739  | 7.5     | 1,369           |
| 20 ～ 24     | 6,652  | 18.5    | 8,367  | 23.0    | 1,715           |
| 25 ～ 29     | 6,596  | 18.3    | 6,324  | 17.4    | 272             |
| 30 ～ 34     | 4,699  | 13.0    | 4,215  | 11.6    | 484             |
| 35 ～ 39     | 3,379  | 9.4     | 2,937  | 8.1     | 442             |
| 40 ～ 44     | 2,580  | 7.2     | 2,317  | 6.4     | 263             |
| 45 ～ 49     | 1,735  | 4.8     | 1,679  | 4.6     | 56              |
| 50 ～ 54     | 1,269  | 3.5     | 1,197  | 3.3     | 72              |
| 55 ～ 59     | 1,035  | 2.9     | 834    | 2.3     | 201             |
| 60 ～ 64     | 861    | 2.4     | 610    | 1.7     | 251             |
| 65 ～ 69     | 770    | 2.1     | 468    | 1.3     | 302             |
| 70 ～ 74     | 382    | 1.1     | 326    | 0.9     | 56              |
| 75 ～ 79     | 238    | 0.7     | 225    | 0.6     | 13              |
| 80 以上       | 486    | 1.3     | 475    | 1.3     | 11              |
| 計           | 36,008 | 100.0   | 36,315 | 100.0   | 307             |



## 5 広域市町村圏別人口

長野地域と松本地域に総人口の約46%が集中

平成28年1月1日現在の人口を広域市町村圏別にみると、最も多いのは長野地域の542,271人(25.9%)、次いで松本地域425,796人(20.3%)、佐久地域208,900人(10.0%)の順となっています。

平成27年中の人口増減率をみると全地域で減少しており、このうち木曽地域は減少率が2.0を超えています。(表8)

表8 広域市町村圏別人口

| 地 域 | 平成28.1.1現在 |       | 平成27.1.1  | 平成27年中 | 人口増減率の推移(%) |      |      |      |      |
|-----|------------|-------|-----------|--------|-------------|------|------|------|------|
|     | 人口(人)      | 割合(%) | 人口(人)     | 増減数(人) | 27年中        | 26年中 | 25年中 | 24年中 | 23年中 |
| 佐 久 | 208,900    | 10.0  | 209,520   | 620    | 0.30        | 0.36 | 0.32 | 0.43 | 0.19 |
| 上 小 | 196,302    | 9.4   | 197,307   | 1,005  | 0.51        | 0.54 | 0.63 | 0.58 | 0.35 |
| 諏 訪 | 197,761    | 9.4   | 199,127   | 1,366  | 0.69        | 0.63 | 0.77 | 0.77 | 0.56 |
| 上伊那 | 184,234    | 8.8   | 185,225   | 991    | 0.54        | 0.47 | 0.77 | 0.86 | 0.49 |
| 飯 伊 | 162,561    | 7.8   | 163,848   | 1,287  | 0.79        | 0.80 | 0.86 | 0.90 | 0.71 |
| 木 曽 | 28,310     | 1.4   | 28,890    | 580    | 2.01        | 1.89 | 1.74 | 1.69 | 1.44 |
| 松 本 | 425,796    | 20.3  | 426,962   | 1,166  | 0.27        | 0.44 | 0.27 | 0.10 | 0.02 |
| 大 北 | 60,003     | 2.9   | 60,376    | 373    | 0.62        | 0.84 | 0.96 | 1.21 | 0.61 |
| 長 野 | 542,271    | 25.9  | 544,595   | 2,324  | 0.43        | 0.54 | 0.41 | 0.41 | 0.35 |
| 北 信 | 87,929     | 4.2   | 88,990    | 1,061  | 1.19        | 1.08 | 1.44 | 1.36 | 1.31 |
| 県 計 | 2,094,452  | 100.0 | 2,105,187 | 10,735 | 0.51        | 0.57 | 0.57 | 0.56 | 0.37 |

注1) 県計と各地域の推計方法が異なるため、各地域の計と県計は一致しません。

注2) 各広域市町村圏に含まれる市、郡名

佐久地域：小諸市、佐久市、南佐久郡、北佐久郡

木曽地域：木曽郡

上小地域：上田市、東御市、小県郡

松本地域：松本市、塩尻市、安曇野市、東筑摩郡

諏訪地域：岡谷市、諏訪市、茅野市、諏訪郡

大北地域：大町市、北安曇郡

上伊那地域：伊那市、駒ヶ根市、上伊那郡

長野地域：長野市、須坂市、千曲市、埴科郡、上高井郡、上水内郡

飯伊地域：飯田市、下伊那郡

北信地域：中野市、飯山市、下高井郡、下水内郡

年少人口割合が高い上伊那地域、老年人口割合が高い木曽地域

年齢3区分別人口割合を広域市町村圏別にみると、年少人口割合は上伊那地域の13.8%が、生産年齢人口割合は松本地域の58.9%が、老年人口割合は木曽地域の39.6%がそれぞれ最も高くなっています。(表9)

表9 広域市町村別・年齢3区分別人口

(平成27年10月1日現在)

| 地 域 | 人 口 (人)   |         |           |         |         | 割 合 (%) |        |       |       | 年 齢 構 造 指 数 |      |      |       |
|-----|-----------|---------|-----------|---------|---------|---------|--------|-------|-------|-------------|------|------|-------|
|     | 総数        | 0～14歳   | 15～64歳    | 65歳以上   | 75歳以上   | 0～14歳   | 15～64歳 | 65歳以上 | 75歳以上 | 年少人口        | 老年人口 | 従属人口 | 老年化   |
| 佐 久 | 210,117   | 26,629  | 120,995   | 62,230  | 32,841  | 12.7    | 57.7   | 29.7  | 15.6  | 22.0        | 51.4 | 73.4 | 233.7 |
| 上 小 | 196,513   | 25,447  | 111,501   | 58,532  | 30,200  | 13.0    | 57.0   | 29.9  | 15.4  | 22.8        | 52.5 | 75.3 | 230.0 |
| 諏 訪 | 198,000   | 25,853  | 110,376   | 61,171  | 31,028  | 13.1    | 55.9   | 31.0  | 15.7  | 23.4        | 55.4 | 78.8 | 236.6 |
| 上伊那 | 184,310   | 25,360  | 104,009   | 54,562  | 28,495  | 13.8    | 56.5   | 29.7  | 15.5  | 24.4        | 52.5 | 76.8 | 215.1 |
| 飯 伊 | 162,723   | 21,912  | 87,883    | 52,366  | 29,328  | 13.5    | 54.2   | 32.3  | 18.1  | 24.9        | 59.6 | 84.5 | 239.0 |
| 木 曽 | 28,454    | 2,892   | 14,276    | 11,270  | 6,519   | 10.2    | 50.2   | 39.6  | 22.9  | 20.3        | 78.9 | 99.2 | 389.7 |
| 松 本 | 425,981   | 56,625  | 250,131   | 118,173 | 60,681  | 13.3    | 58.9   | 27.8  | 14.3  | 22.6        | 47.2 | 69.9 | 208.7 |
| 大 北 | 59,664    | 6,738   | 32,552    | 20,310  | 10,614  | 11.3    | 54.6   | 34.1  | 17.8  | 20.7        | 62.4 | 83.1 | 301.4 |
| 長 野 | 542,623   | 70,843  | 310,900   | 159,283 | 81,665  | 13.1    | 57.5   | 29.4  | 15.1  | 22.8        | 51.2 | 74.0 | 224.8 |
| 北 信 | 88,022    | 10,552  | 48,229    | 29,084  | 15,934  | 12.0    | 54.9   | 33.1  | 18.1  | 21.9        | 60.3 | 82.2 | 275.6 |
| 県 計 | 2,096,952 | 272,968 | 1,191,253 | 627,008 | 327,380 | 13.1    | 57.0   | 30.0  | 15.7  | 22.9        | 52.6 | 75.5 | 229.7 |

注) 1 県計と各地域の推計方法が異なるため、各地域の計と県計は一致しません。

2 人口総数には、年齢不詳を含みます。

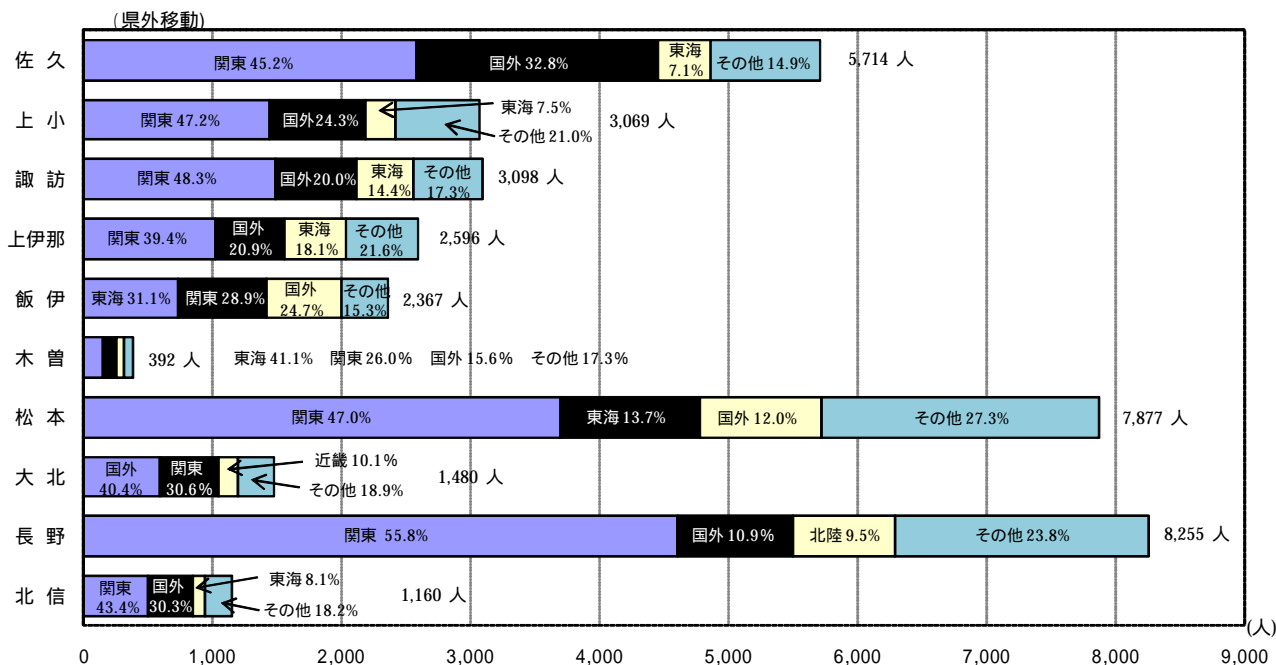
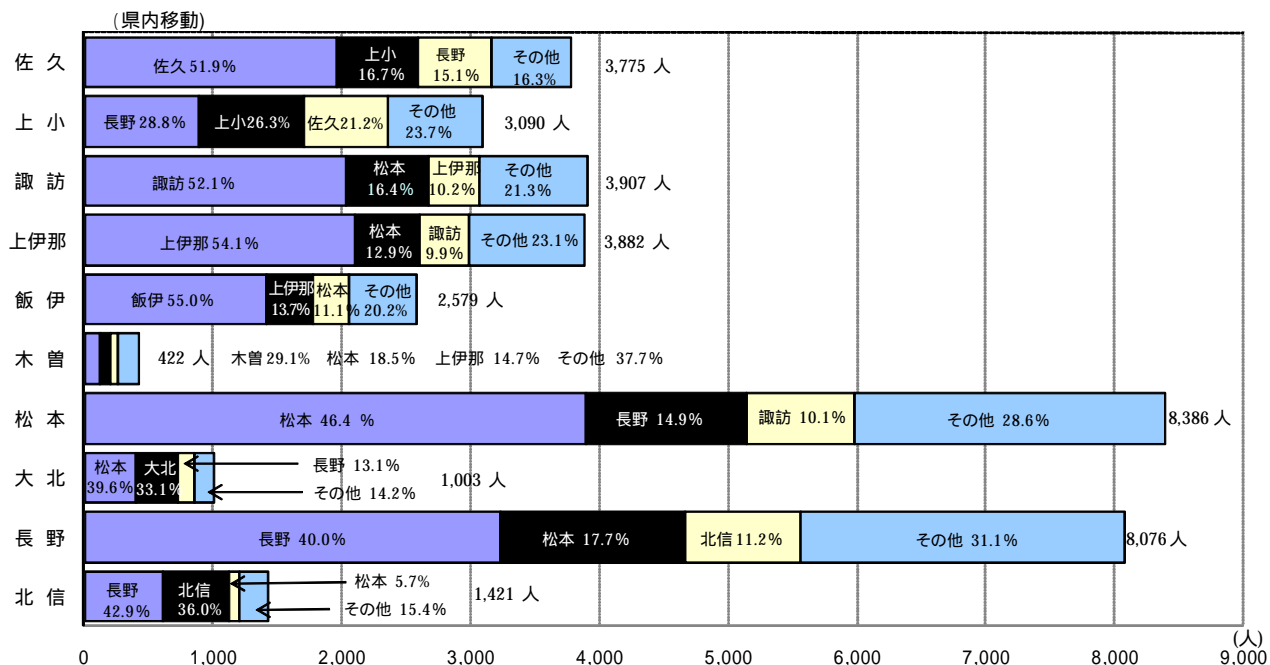


## 県内移動は同一地域、県外移動は関東地方との移動が多い

県内移動を広域市町村圏別にみると、同一地域内での移動が50%を超える地域が4地域となっています。

県外移動では、飯伊、木曽地域が東海地域、大北地域が国外からの移動が最も多くなっている他は、いずれの地域も関東地方からの移動が最も多くなっています。(図10)

図10 従前地別移動者数及び割合



- (県外各区分)
- 北海道 : 北海道
  - 東北地方 : 青森県、岩手県、宮城県、秋田県、山形県、福島県
  - 関東地方 : 茨城県、栃木県、群馬県、埼玉県、千葉県、東京都、神奈川県、山梨県
  - 北陸地方 : 新潟県、富山県、石川県、福井県
  - 東海地方 : 岐阜県、静岡県、愛知県、三重県
  - 近畿地方 : 滋賀県、京都府、大阪府、兵庫県、奈良県、和歌山県
  - 中国地方 : 鳥取県、島根県、岡山県、広島県、山口県
  - 四国地方 : 徳島県、香川県、愛媛県、高知県
  - 九州・沖縄地方 : 福岡県、佐賀県、長崎県、熊本県、大分県、宮崎県、鹿児島県、沖縄県

# 主 要 数 値 表

長野県毎月人口異動調査結果 (単位:人)

|   |   |               |  |         |  |         |  |  |           |  |         |  |         |  |           |  |          |  |          |             |  |       |  |       |  |  |                |  |          |  |          |  |               |  |          |  |          |             |  |  |            |  |            |
|---|---|---------------|--|---------|--|---------|--|--|-----------|--|---------|--|---------|--|-----------|--|----------|--|----------|-------------|--|-------|--|-------|--|--|----------------|--|----------|--|----------|--|---------------|--|----------|--|----------|-------------|--|--|------------|--|------------|
| 平成27年1月1日現在<br>推計人口 2,105,187<br>男 1,023,015<br>女 1,082,172 |   |               |  |         |  |         |  |  |           |  |         |  |         |  |           |  |          |  |          |             |  |       |  |       |  |  |                |  |          |  |          |  |               |  |          |  |          |             |  |  |            |  |            |
| 平成27年 年間増減数<br>総 数 10,735<br>男 4,838<br>女 5,897             | <table> <tr> <td>自 然 増 減 8,927</td><td></td></tr> <tr> <td>男 4,309</td><td></td></tr> <tr> <td>女 4,618</td><td></td></tr> <tr> <td></td><td>出生 15,822</td></tr> <tr> <td></td><td>男 8,116</td></tr> <tr> <td></td><td>女 7,706</td></tr> <tr> <td></td><td>死亡 24,749</td></tr> <tr> <td></td><td>男 12,425</td></tr> <tr> <td></td><td>女 12,324</td></tr> <tr> <td>社 会 増 減 307</td><td></td></tr> <tr> <td>男 499</td><td></td></tr> <tr> <td>女 806</td><td></td></tr> <tr> <td></td><td>県外からの転入 36,008</td></tr> <tr> <td></td><td>男 20,402</td></tr> <tr> <td></td><td>女 15,606</td></tr> <tr> <td></td><td>県外への転出 36,315</td></tr> <tr> <td></td><td>男 19,903</td></tr> <tr> <td></td><td>女 16,412</td></tr> <tr> <td>そ の 他 1,501</td><td></td></tr> <tr> <td></td><td>職権記載 1,794</td></tr> <tr> <td></td><td>職権消除 3,295</td></tr> </table> | 自 然 増 減 8,927 |  | 男 4,309 |  | 女 4,618 |  |  | 出生 15,822 |  | 男 8,116 |  | 女 7,706 |  | 死亡 24,749 |  | 男 12,425 |  | 女 12,324 | 社 会 増 減 307 |  | 男 499 |  | 女 806 |  |  | 県外からの転入 36,008 |  | 男 20,402 |  | 女 15,606 |  | 県外への転出 36,315 |  | 男 19,903 |  | 女 16,412 | そ の 他 1,501 |  |  | 職権記載 1,794 |  | 職権消除 3,295 |
| 自 然 増 減 8,927   |   |               |  |         |  |         |  |  |           |  |         |  |         |  |           |  |          |  |          |             |  |       |  |       |  |  |                |  |          |  |          |  |               |  |          |  |          |             |  |  |            |  |            |
| 男 4,309   |   |               |  |         |  |         |  |  |           |  |         |  |         |  |           |  |          |  |          |             |  |       |  |       |  |  |                |  |          |  |          |  |               |  |          |  |          |             |  |  |            |  |            |
| 女 4,618   |   |               |  |         |  |         |  |  |           |  |         |  |         |  |           |  |          |  |          |             |  |       |  |       |  |  |                |  |          |  |          |  |               |  |          |  |          |             |  |  |            |  |            |
|   | 出生 15,822   |               |  |         |  |         |  |  |           |  |         |  |         |  |           |  |          |  |          |             |  |       |  |       |  |  |                |  |          |  |          |  |               |  |          |  |          |             |  |  |            |  |            |
|   | 男 8,116   |               |  |         |  |         |  |  |           |  |         |  |         |  |           |  |          |  |          |             |  |       |  |       |  |  |                |  |          |  |          |  |               |  |          |  |          |             |  |  |            |  |            |
|   | 女 7,706   |               |  |         |  |         |  |  |           |  |         |  |         |  |           |  |          |  |          |             |  |       |  |       |  |  |                |  |          |  |          |  |               |  |          |  |          |             |  |  |            |  |            |
|   | 死亡 24,749   |               |  |         |  |         |  |  |           |  |         |  |         |  |           |  |          |  |          |             |  |       |  |       |  |  |                |  |          |  |          |  |               |  |          |  |          |             |  |  |            |  |            |
|   | 男 12,425  |               |  |         |  |         |  |  |           |  |         |  |         |  |           |  |          |  |          |             |  |       |  |       |  |  |                |  |          |  |          |  |               |  |          |  |          |             |  |  |            |  |            |
|   | 女 12,324  |               |  |         |  |         |  |  |           |  |         |  |         |  |           |  |          |  |          |             |  |       |  |       |  |  |                |  |          |  |          |  |               |  |          |  |          |             |  |  |            |  |            |
| 社 会 増 減 307   |   |               |  |         |  |         |  |  |           |  |         |  |         |  |           |  |          |  |          |             |  |       |  |       |  |  |                |  |          |  |          |  |               |  |          |  |          |             |  |  |            |  |            |
| 男 499   |   |               |  |         |  |         |  |  |           |  |         |  |         |  |           |  |          |  |          |             |  |       |  |       |  |  |                |  |          |  |          |  |               |  |          |  |          |             |  |  |            |  |            |
| 女 806   |   |               |  |         |  |         |  |  |           |  |         |  |         |  |           |  |          |  |          |             |  |       |  |       |  |  |                |  |          |  |          |  |               |  |          |  |          |             |  |  |            |  |            |
|   | 県外からの転入 36,008  |               |  |         |  |         |  |  |           |  |         |  |         |  |           |  |          |  |          |             |  |       |  |       |  |  |                |  |          |  |          |  |               |  |          |  |          |             |  |  |            |  |            |
|   | 男 20,402  |               |  |         |  |         |  |  |           |  |         |  |         |  |           |  |          |  |          |             |  |       |  |       |  |  |                |  |          |  |          |  |               |  |          |  |          |             |  |  |            |  |            |
|   | 女 15,606  |               |  |         |  |         |  |  |           |  |         |  |         |  |           |  |          |  |          |             |  |       |  |       |  |  |                |  |          |  |          |  |               |  |          |  |          |             |  |  |            |  |            |
|   | 県外への転出 36,315   |               |  |         |  |         |  |  |           |  |         |  |         |  |           |  |          |  |          |             |  |       |  |       |  |  |                |  |          |  |          |  |               |  |          |  |          |             |  |  |            |  |            |
|   | 男 19,903  |               |  |         |  |         |  |  |           |  |         |  |         |  |           |  |          |  |          |             |  |       |  |       |  |  |                |  |          |  |          |  |               |  |          |  |          |             |  |  |            |  |            |
|   | 女 16,412  |               |  |         |  |         |  |  |           |  |         |  |         |  |           |  |          |  |          |             |  |       |  |       |  |  |                |  |          |  |          |  |               |  |          |  |          |             |  |  |            |  |            |
| そ の 他 1,501   |   |               |  |         |  |         |  |  |           |  |         |  |         |  |           |  |          |  |          |             |  |       |  |       |  |  |                |  |          |  |          |  |               |  |          |  |          |             |  |  |            |  |            |
|   | 職権記載 1,794  |               |  |         |  |         |  |  |           |  |         |  |         |  |           |  |          |  |          |             |  |       |  |       |  |  |                |  |          |  |          |  |               |  |          |  |          |             |  |  |            |  |            |
|   | 職権消除 3,295  |               |  |         |  |         |  |  |           |  |         |  |         |  |           |  |          |  |          |             |  |       |  |       |  |  |                |  |          |  |          |  |               |  |          |  |          |             |  |  |            |  |            |
| 平成28年1月1日現在<br>推計人口 2,094,452<br>男 1,018,177<br>女 1,076,275 |   |               |  |         |  |         |  |  |           |  |         |  |         |  |           |  |          |  |          |             |  |       |  |       |  |  |                |  |          |  |          |  |               |  |          |  |          |             |  |  |            |  |            |

## 年 齢 構 成

(平成27年10月1日現在)

| 区 分                  | 合 計       |       | 男         |       | 女         |       |
|----------------------|-----------|-------|-----------|-------|-----------|-------|
|                      | 人口(人)     | 割合(%) | 人口(人)     | 割合(%) | 人口(人)     | 割合(%) |
| 総 数                  | 2,096,952 | 100.0 | 1,019,754 | 100.0 | 1,077,198 | 100.0 |
| 年 少 人 口 ( 0 ～ 14 歳 ) | 272,968   | 13.1  | 139,815   | 13.8  | 133,153   | 12.4  |
| 生産年齢人口 ( 15 ～ 64 歳 ) | 1,191,253 | 57.0  | 603,609   | 59.4  | 587,644   | 54.7  |
| 老 年 人 口 ( 65 歳 以上 )  | 627,008   | 30.0  | 272,640   | 26.8  | 354,368   | 33.0  |

注)総数には年齢不詳を含みます。

# 第1表 市町村別人口・世帯数

(平成28年1月1日現在)

| 市 町 村 | 世帯数<br>(世帯) | 人 口 (人)   |           |           | 1世帯当たり<br>人口(人) | 人口密度<br>人/km <sup>2</sup> | 面 積<br>km <sup>2</sup> |
|-------|-------------|-----------|-----------|-----------|-----------------|---------------------------|------------------------|
|       |             | 総数        | 男         | 女         |                 |                           |                        |
| 県 計   | 818,199     | 2,094,452 | 1,018,177 | 1,076,275 | 2.6             | 154.4                     | 13,561.56              |
| 長野市   | 151,964     | 376,481   | 181,706   | 194,775   | 2.5             | 451.0                     | 834.81                 |
| 松本市   | 100,672     | 241,452   | 118,427   | 123,025   | 2.4             | 246.8                     | 978.47                 |
| 上田市   | 62,627      | 155,978   | 76,030    | 79,948    | 2.5             | 282.5                     | 552.04                 |
| 岡谷市   | 19,391      | 50,031    | 24,208    | 25,823    | 2.6             | 587.9                     | 85.10                  |
| 飯田市   | 38,552      | 101,730   | 48,562    | 53,168    | 2.6             | 154.4                     | 658.66                 |
| 諏訪市   | 20,684      | 49,754    | 24,266    | 25,488    | 2.4             | 455.7                     | 109.17                 |
| 須坂市   | 18,521      | 50,588    | 24,694    | 25,894    | 2.7             | 338.0                     | 149.67                 |
| 小諸市   | 16,910      | 42,859    | 20,864    | 21,995    | 2.5             | 434.9                     | 98.55                  |
| 伊那市   | 26,875      | 68,554    | 33,563    | 34,991    | 2.6             | 102.6                     | 667.93                 |
| 駒ヶ根市  | 12,371      | 32,453    | 15,881    | 16,572    | 2.6             | 195.7                     | 165.86                 |
| 中野市   | 15,680      | 43,906    | 21,243    | 22,663    | 2.8             | 391.4                     | 112.18                 |
| 大町市   | 11,085      | 27,969    | 13,580    | 14,389    | 2.5             | 49.5                      | 565.15                 |
| 飯山市   | 7,549       | 21,375    | 10,336    | 11,039    | 2.8             | 105.6                     | 202.43                 |
| 茅野市   | 22,459      | 55,419    | 27,622    | 27,797    | 2.5             | 207.9                     | 266.59                 |
| 塩尻市   | 26,181      | 66,731    | 33,088    | 33,643    | 2.5             | 230.1                     | 289.98                 |
| 佐久市   | 38,671      | 99,303    | 48,453    | 50,850    | 2.6             | 234.5                     | 423.51                 |
| 千曲市   | 22,221      | 60,316    | 29,038    | 31,278    | 2.7             | 503.5                     | 119.79                 |
| 東御市   | 11,103      | 29,846    | 14,655    | 15,191    | 2.7             | 265.6                     | 112.37                 |
| 安曇野市  | 35,762      | 95,617    | 46,135    | 49,482    | 2.7             | 288.2                     | 331.78                 |
| 市 計   | 659,278     | 1,670,362 | 812,351   | 858,011   | 2.5             | 248.4                     | 6,724.04               |
| 南佐久郡  | 8,978       | 24,639    | 12,038    | 12,601    | 2.7             | 32.1                      | 767.43                 |
| 小海町   | 1,717       | 4,613     | 2,176     | 2,437     | 2.7             | 40.4                      | 114.20                 |
| 佐久穂町  | 4,100       | 11,261    | 5,426     | 5,835     | 2.7             | 59.9                      | 188.15                 |
| 川上村   | 1,311       | 3,888     | 2,015     | 1,873     | 3.0             | 18.5                      | 209.61                 |
| 南牧村   | 1,086       | 3,045     | 1,530     | 1,515     | 2.8             | 22.9                      | 133.09                 |
| 南相木村  | 403         | 1,014     | 481       | 533       | 2.5             | 15.4                      | 66.05                  |
| 北相木村  | 361         | 818       | 410       | 408       | 2.3             | 14.5                      | 56.32                  |
| 北佐久郡  | 17,740      | 42,099    | 20,467    | 21,632    | 2.4             | 149.5                     | 281.69                 |
| 軽井沢町  | 8,947       | 19,789    | 9,427     | 10,362    | 2.2             | 126.8                     | 156.03                 |
| 御代田町  | 6,078       | 15,085    | 7,470     | 7,615     | 2.5             | 256.6                     | 58.79                  |
| 立科町   | 2,715       | 7,225     | 3,570     | 3,655     | 2.7             | 108.0                     | 66.87                  |
| 小 県 郡 | 4,040       | 10,478    | 5,101     | 5,377     | 2.6             | 43.5                      | 240.96                 |
| 長和町   | 2,424       | 6,108     | 2,989     | 3,119     | 2.5             | 33.2                      | 183.86                 |
| 青木村   | 1,616       | 4,370     | 2,112     | 2,258     | 2.7             | 76.5                      | 57.10                  |
| 諏訪郡   | 16,658      | 42,557    | 20,733    | 21,824    | 2.6             | 167.0                     | 254.89                 |
| 下諏訪町  | 8,250       | 20,291    | 9,829     | 10,462    | 2.5             | 303.4                     | 66.87                  |
| 富士見町  | 5,687       | 14,779    | 7,219     | 7,560     | 2.6             | 102.1                     | 144.76                 |
| 原 村   | 2,721       | 7,487     | 3,685     | 3,802     | 2.8             | 173.1                     | 43.26                  |

# 第 1 表 市町村別人口・世帯数

(平成28年1月1日現在)

| 市 町 村   | 世帯数<br>(世帯) | 人 口 (人) |        |        | 1世帯当たり<br>人口(人) | 人口密度<br>人/km <sup>2</sup> | 面 積<br>km <sup>2</sup> |
|---------|-------------|---------|--------|--------|-----------------|---------------------------|------------------------|
|         |             | 総数      | 男      | 女      |                 |                           |                        |
| 上 伊 那 郡 | 31,555      | 83,227  | 40,907 | 42,320 | 2.6             | 161.7                     | 514.61                 |
| 辰 野 町   | 7,626       | 19,422  | 9,472  | 9,950  | 2.5             | 114.8                     | 169.20                 |
| 箕 輪 町   | 9,418       | 25,557  | 12,808 | 12,749 | 2.7             | 297.5                     | 85.91                  |
| 飯 島 町   | 3,325       | 9,411   | 4,523  | 4,888  | 2.8             | 108.2                     | 86.96                  |
| 南 箕 輪 村 | 6,138       | 15,109  | 7,527  | 7,582  | 2.5             | 368.6                     | 40.99                  |
| 中 川 村   | 1,754       | 4,868   | 2,281  | 2,587  | 2.8             | 63.2                      | 77.05                  |
| 宮 田 村   | 3,294       | 8,860   | 4,296  | 4,564  | 2.7             | 162.6                     | 54.50                  |
| 下 伊 那 郡 | 20,818      | 60,831  | 29,217 | 31,614 | 2.9             | 47.9                      | 1,270.23               |
| 松 川 町   | 4,385       | 13,192  | 6,353  | 6,839  | 3.0             | 181.2                     | 72.79                  |
| 高 森 町   | 4,310       | 12,991  | 6,209  | 6,782  | 3.0             | 286.4                     | 45.36                  |
| 阿 南 町   | 1,778       | 4,997   | 2,405  | 2,592  | 2.8             | 40.6                      | 123.07                 |
| 阿 智 村   | 2,285       | 6,600   | 3,131  | 3,469  | 2.9             | 30.8                      | 214.43                 |
| 平 谷 村   | 209         | 510     | 237    | 273    | 2.4             | 6.6                       | 77.37                  |
| 根 羽 村   | 448         | 963     | 471    | 492    | 2.1             | 10.7                      | 89.97                  |
| 下 條 村   | 1,175       | 3,933   | 1,896  | 2,037  | 3.3             | 103.2                     | 38.12                  |
| 売 木 村   | 291         | 618     | 288    | 330    | 2.1             | 14.2                      | 43.43                  |
| 天 龍 村   | 651         | 1,345   | 624    | 721    | 2.1             | 12.3                      | 109.44                 |
| 泰 阜 村   | 658         | 1,748   | 810    | 938    | 2.7             | 27.1                      | 64.59                  |
| 喬 木 村   | 2,040       | 6,330   | 3,086  | 3,244  | 3.1             | 95.0                      | 66.61                  |
| 豊 丘 村   | 2,082       | 6,587   | 3,215  | 3,372  | 3.2             | 85.8                      | 76.79                  |
| 大 鹿 村   | 506         | 1,017   | 492    | 525    | 2.0             | 4.1                       | 248.28                 |
| 木 曽 郡   | 11,557      | 28,310  | 13,625 | 14,685 | 2.4             | 18.3                      | 1,546.15               |
| 上 松 町   | 1,910       | 4,680   | 2,269  | 2,411  | 2.5             | 27.8                      | 168.42                 |
| 南 木 曽 町 | 1,712       | 4,291   | 2,036  | 2,255  | 2.5             | 19.9                      | 215.93                 |
| 木 曽 町   | 4,974       | 11,766  | 5,730  | 6,036  | 2.4             | 24.7                      | 476.03                 |
| 木 祖 村   | 1,026       | 2,880   | 1,342  | 1,538  | 2.8             | 20.5                      | 140.50                 |
| 王 滝 村   | 393         | 853     | 397    | 456    | 2.2             | 2.7                       | 310.82                 |
| 大 桑 村   | 1,542       | 3,840   | 1,851  | 1,989  | 2.5             | 16.4                      | 234.47                 |
| 東 筑 摩 郡 | 7,640       | 21,996  | 10,674 | 11,322 | 2.9             | 81.9                      | 268.51                 |
| 麻 績 村   | 990         | 2,750   | 1,275  | 1,475  | 2.8             | 80.0                      | 34.38                  |
| 生 坂 村   | 693         | 1,814   | 872    | 942    | 2.6             | 46.5                      | 39.05                  |
| 山 形 村   | 2,743       | 8,383   | 4,119  | 4,264  | 3.1             | 335.6                     | 24.98                  |
| 朝 日 村   | 1,462       | 4,483   | 2,176  | 2,307  | 3.1             | 63.5                      | 70.62                  |
| 筑 北 村   | 1,752       | 4,566   | 2,232  | 2,334  | 2.6             | 45.9                      | 99.47                  |
| 北 安 曇 郡 | 12,139      | 32,034  | 15,489 | 16,545 | 2.6             | 58.8                      | 544.50                 |
| 池 田 町   | 3,629       | 9,987   | 4,764  | 5,223  | 2.8             | 248.7                     | 40.16                  |
| 松 川 村   | 3,589       | 9,879   | 4,737  | 5,142  | 2.8             | 209.9                     | 47.07                  |
| 白 馬 村   | 3,681       | 9,221   | 4,512  | 4,709  | 2.5             | 48.7                      | 189.36                 |
| 小 谷 村   | 1,240       | 2,947   | 1,476  | 1,471  | 2.4             | 11.0                      | 267.91                 |

# 第 1 表 市町村別人口・世帯数

(平成28年1月1日現在)

| 市 町 村     | 世帯数<br>(世帯) | 人 口 (人) |         |         | 1世帯当たり<br>人口(人) | 人口密度<br>人/km <sup>2</sup> | 面 積<br>km <sup>2</sup> |
|-----------|-------------|---------|---------|---------|-----------------|---------------------------|------------------------|
|           |             | 総数      | 男       | 女       |                 |                           |                        |
| 埴 科 郡     | 5,538       | 14,780  | 7,205   | 7,575   | 2.7             | 275.5                     | 53.64                  |
| 坂 城 町     | 5,538       | 14,780  | 7,205   | 7,575   | 2.7             | 275.5                     | 53.64                  |
| 上 高 井 郡   | 5,917       | 17,956  | 8,682   | 9,274   | 3.0             | 152.6                     | 117.68                 |
| 小 布 施 町   | 3,605       | 10,781  | 5,135   | 5,646   | 3.0             | 563.9                     | 19.12                  |
| 高 山 村     | 2,312       | 7,175   | 3,547   | 3,628   | 3.1             | 72.8                      | 98.56                  |
| 下 高 井 郡   | 7,468       | 20,718  | 9,973   | 10,745  | 2.8             | 49.0                      | 423.18                 |
| 山 ノ 内 町   | 4,683       | 12,575  | 6,081   | 6,494   | 2.7             | 47.3                      | 265.90                 |
| 木 島 平 村   | 1,577       | 4,603   | 2,218   | 2,385   | 2.9             | 46.3                      | 99.32                  |
| 野 沢 温 泉 村 | 1,208       | 3,540   | 1,674   | 1,866   | 2.9             | 61.1                      | 57.96                  |
| 上 水 内 郡   | 8,074       | 22,150  | 10,724  | 11,426  | 2.7             | 78.4                      | 282.41                 |
| 信 濃 町     | 3,219       | 8,438   | 4,100   | 4,338   | 2.6             | 56.5                      | 149.30                 |
| 飯 綱 町     | 3,788       | 11,010  | 5,306   | 5,704   | 2.9             | 146.8                     | 75.00                  |
| 小 川 村     | 1,067       | 2,702   | 1,318   | 1,384   | 2.5             | 46.5                      | 58.11                  |
| 下 水 内 郡   | 799         | 1,930   | 917     | 1,013   | 2.4             | 7.1                       | 271.66                 |
| 栄 村       | 799         | 1,930   | 917     | 1,013   | 2.4             | 7.1                       | 271.66                 |
| 郡 計       | 158,921     | 423,705 | 205,752 | 217,953 | 2.7             | 62.0                      | 6,837.52               |

注) 面積は国土地理院が公表した平成27年10月1日現在の「全国都道府県市区町村別面積調」によります。

第 2 表 市 町 村

| 市 町 村   | 年間増減数 (人) |       |       | 自然動態 (人) |        |       | 社 会    |        |
|---------|-----------|-------|-------|----------|--------|-------|--------|--------|
|         | 総 数       | 男     | 女     | 出 生      | 死 亡    | 増 減   | 転 入    | うち県外   |
| 県 計     | 10,735    | 4,838 | 5,897 | 15,822   | 24,749 | 8,927 | 72,549 | 36,008 |
| 長 野 市   | 913       | 325   | 588   | 3,017    | 4,116  | 1,099 | 11,640 | 6,559  |
| 松 本 市   | 644       | 263   | 381   | 2,116    | 2,503  | 387   | 9,617  | 5,307  |
| 上 田 市   | 628       | 270   | 358   | 1,191    | 1,818  | 627   | 4,880  | 2,587  |
| 岡 谷 市   | 503       | 257   | 246   | 343      | 592    | 249   | 1,402  | 510    |
| 飯 田 市   | 542       | 247   | 295   | 833      | 1,293  | 460   | 3,203  | 1,738  |
| 諏 訪 市   | 311       | 142   | 169   | 458      | 539    | 81    | 2,113  | 889    |
| 須 坂 市   | 359       | 193   | 166   | 357      | 586    | 229   | 1,445  | 539    |
| 小 諸 市   | 195       | 74    | 121   | 305      | 500    | 195   | 1,504  | 635    |
| 伊 那 市   | 378       | 103   | 275   | 510      | 770    | 260   | 2,309  | 961    |
| 駒 ヶ 根 市 | 162       | 69    | 93    | 256      | 366    | 110   | 1,143  | 492    |
| 中 野 市   | 299       | 156   | 143   | 351      | 551    | 200   | 1,295  | 527    |
| 大 町 市   | 334       | 157   | 177   | 174      | 382    | 208   | 888    | 428    |
| 飯 山 市   | 439       | 208   | 231   | 130      | 313    | 183   | 487    | 185    |
| 茅 野 市   | 171       | 10    | 161   | 443      | 559    | 116   | 1,993  | 975    |
| 塩 尻 市   | 187       | 96    | 91    | 525      | 696    | 171   | 2,657  | 1,051  |
| 佐 久 市   | 180       | 30    | 150   | 742      | 1,162  | 420   | 3,518  | 1,854  |
| 千 曲 市   | 318       | 187   | 131   | 402      | 708    | 306   | 1,682  | 551    |
| 東 御 市   | 146       | 85    | 61    | 229      | 334    | 105   | 1,030  | 381    |
| 安 曇 野 市 | 109       | 37    | 72    | 714      | 1,124  | 410   | 3,281  | 1,321  |
| 市 計     | 6,818     | 2,909 | 3,909 | 13,096   | 18,912 | 5,816 | 56,087 | 27,490 |
| 南 佐 久 郡 | 274       | 131   | 143   | 152      | 391    | 239   | 1,940  | 1,526  |
| 小 海 町   | 95        | 57    | 38    | 23       | 84     | 61    | 182    | 121    |
| 佐 久 穂 町 | 120       | 76    | 44    | 65       | 180    | 115   | 350    | 134    |
| 川 上 村   | 16        | 11    | 27    | 40       | 38     | 2     | 808    | 755    |
| 南 牧 村   | 14        | 4     | 18    | 16       | 50     | 34    | 486    | 439    |
| 南 相 木 村 | 30        | 13    | 17    | 3        | 24     | 21    | 40     | 27     |
| 北 相 木 村 | 1         | 0     | 1     | 5        | 15     | 10    | 74     | 50     |
| 北 佐 久 郡 | 29        | 9     | 38    | 272      | 437    | 165   | 2,527  | 1,699  |
| 軽 井 沢 町 | 132       | 47    | 85    | 136      | 185    | 49    | 1,397  | 1,103  |
| 御 代 田 町 | 34        | 9     | 25    | 111      | 133    | 22    | 915    | 496    |
| 立 科 町   | 137       | 65    | 72    | 25       | 119    | 94    | 215    | 100    |
| 小 県 郡   | 231       | 130   | 101   | 56       | 170    | 114   | 249    | 101    |
| 長 和 町   | 181       | 96    | 85    | 29       | 103    | 74    | 157    | 74     |
| 青 木 村   | 50        | 34    | 16    | 27       | 67     | 40    | 92     | 27     |
| 諏 訪 郡   | 381       | 228   | 153   | 273      | 571    | 298   | 1,497  | 724    |
| 下 諏 訪 町 | 272       | 135   | 137   | 121      | 280    | 159   | 619    | 211    |
| 富 士 見 町 | 114       | 78    | 36    | 97       | 183    | 86    | 536    | 311    |
| 原 村     | 5         | 15    | 20    | 55       | 108    | 53    | 342    | 202    |

# 別 異 動 状 況

(平成27年)

| 動 態 (人) |        |     | そ の 他 (人) |       |       | 年間増減<br>率 (%) | 自然増減<br>率 (%) | 社会増減<br>率 (%) | 市 町 村 |
|---------|--------|-----|-----------|-------|-------|---------------|---------------|---------------|-------|
| 転 出     | うち県外   | 増 減 | 記 載       | 消 除   | 増 減   |               |               |               |       |
| 72,894  | 36,315 | 307 | 1,794     | 3,295 | 1,501 | 0.51          | 0.42          | 0.01          | 県 計   |
| 11,469  | 6,884  | 171 | 675       | 660   | 15    | 0.24          | 0.29          | 0.05          | 長野市   |
| 9,625   | 5,511  | 8   | 62        | 311   | 249   | 0.27          | 0.16          | 0.00          | 松本市   |
| 4,558   | 2,470  | 322 | 58        | 381   | 323   | 0.40          | 0.40          | 0.21          | 上田市   |
| 1,656   | 706    | 254 | 51        | 51    | 0     | 1.00          | 0.49          | 0.50          | 岡谷市   |
| 3,251   | 1,893  | 48  | 73        | 107   | 34    | 0.53          | 0.45          | 0.05          | 飯田市   |
| 2,287   | 973    | 174 | 46        | 102   | 56    | 0.62          | 0.16          | 0.35          | 諏訪市   |
| 1,536   | 672    | 91  | 8         | 47    | 39    | 0.70          | 0.45          | 0.18          | 須坂市   |
| 1,520   | 647    | 16  | 51        | 35    | 16    | 0.45          | 0.45          | 0.04          | 小諸市   |
| 2,399   | 1,065  | 90  | 31        | 59    | 28    | 0.55          | 0.38          | 0.13          | 伊那市   |
| 1,181   | 553    | 38  | 6         | 20    | 14    | 0.50          | 0.34          | 0.12          | 駒ヶ根市  |
| 1,405   | 567    | 110 | 29        | 18    | 11    | 0.68          | 0.45          | 0.25          | 中野市   |
| 1,001   | 406    | 113 | 27        | 40    | 13    | 1.18          | 0.73          | 0.40          | 大町市   |
| 726     | 272    | 239 | 6         | 23    | 17    | 2.01          | 0.84          | 1.10          | 飯山市   |
| 2,006   | 976    | 13  | 34        | 76    | 42    | 0.31          | 0.21          | 0.02          | 茅野市   |
| 2,652   | 1,044  | 5   | 103       | 124   | 21    | 0.28          | 0.26          | 0.01          | 塩尻市   |
| 3,272   | 1,662  | 246 | 50        | 56    | 6     | 0.18          | 0.42          | 0.25          | 佐久市   |
| 1,710   | 711    | 28  | 53        | 37    | 16    | 0.52          | 0.50          | 0.05          | 千曲市   |
| 1,056   | 398    | 26  | 25        | 40    | 15    | 0.49          | 0.35          | 0.09          | 東御市   |
| 3,014   | 1,341  | 267 | 69        | 35    | 34    | 0.11          | 0.43          | 0.28          | 安曇野市  |
| 56,324  | 28,751 | 237 | 1,457     | 2,222 | 765   | 0.41          | 0.35          | 0.01          | 市 計   |
| 1,416   | 979    | 524 | 27        | 586   | 559   | 1.10          | 0.96          | 2.10          | 南佐久郡  |
| 218     | 118    | 36  | 8         | 6     | 2     | 2.02          | 1.30          | 0.76          | 小海町   |
| 348     | 163    | 2   | 2         | 9     | 7     | 1.05          | 1.01          | 0.02          | 佐久穂町  |
| 279     | 219    | 529 | 13        | 560   | 547   | 0.41          | 0.05          | 13.55         | 川上村   |
| 468     | 419    | 18  | 4         | 2     | 2     | 0.46          | 1.11          | 0.59          | 南牧村   |
| 48      | 24     | 8   | 0         | 1     | 1     | 2.87          | 2.01          | 0.77          | 南相木村  |
| 55      | 36     | 19  | 0         | 8     | 8     | 0.12          | 1.22          | 2.33          | 北相木村  |
| 2,270   | 1,368  | 257 | 29        | 92    | 63    | 0.07          | 0.39          | 0.61          | 北佐久郡  |
| 1,202   | 813    | 195 | 2         | 16    | 14    | 0.67          | 0.25          | 0.99          | 軽井沢町  |
| 807     | 446    | 108 | 24        | 76    | 52    | 0.23          | 0.15          | 0.72          | 御代田町  |
| 261     | 109    | 46  | 3         | 0     | 3     | 1.86          | 1.28          | 0.62          | 立科町   |
| 364     | 118    | 115 | 2         | 4     | 2     | 2.16          | 1.06          | 1.07          | 小 県 郡 |
| 262     | 78     | 105 | 2         | 4     | 2     | 2.88          | 1.18          | 1.67          | 長和町   |
| 102     | 40     | 10  | 0         | 0     | 0     | 1.13          | 0.90          | 0.23          | 青木村   |
| 1,572   | 692    | 75  | 47        | 55    | 8     | 0.89          | 0.69          | 0.17          | 諏訪郡   |
| 742     | 264    | 123 | 32        | 22    | 10    | 1.32          | 0.77          | 0.60          | 下諏訪町  |
| 557     | 285    | 21  | 14        | 21    | 7     | 0.77          | 0.58          | 0.14          | 富士見町  |
| 273     | 143    | 69  | 1         | 12    | 11    | 0.07          | 0.71          | 0.92          | 原 村   |

第 2 表 市 町 村

| 市 町 村   | 年間増減数 (人) |     |     | 自 然 動 態 (人) |     |     | 社 会   |       |
|---------|-----------|-----|-----|-------------|-----|-----|-------|-------|
|         | 総 数       | 男   | 女   | 出 生         | 死 亡 | 増 減 | 転 入   | うち県外  |
| 上 伊 那 郡 | 451       | 286 | 165 | 630         | 915 | 285 | 3,026 | 1,143 |
| 辰 野 町   | 247       | 132 | 115 | 102         | 277 | 175 | 591   | 199   |
| 箕 輪 町   | 99        | 40  | 59  | 198         | 265 | 67  | 966   | 373   |
| 飯 島 町   | 5         | 42  | 37  | 71          | 135 | 64  | 364   | 203   |
| 南 箕 輪 村 | 59        | 0   | 59  | 158         | 113 | 45  | 720   | 204   |
| 中 川 村   | 66        | 37  | 29  | 29          | 54  | 25  | 110   | 47    |
| 宮 田 村   | 93        | 35  | 58  | 72          | 71  | 1   | 275   | 117   |
| 下 伊 那 郡 | 745       | 333 | 412 | 427         | 906 | 479 | 1,743 | 629   |
| 松 川 町   | 119       | 48  | 71  | 98          | 179 | 81  | 403   | 129   |
| 高 森 町   | 94        | 50  | 44  | 98          | 159 | 61  | 360   | 118   |
| 阿 南 町   | 58        | 17  | 41  | 22          | 112 | 90  | 180   | 48    |
| 阿 智 村   | 107       | 50  | 57  | 60          | 107 | 47  | 181   | 80    |
| 平 谷 村   | 14        | 7   | 7   | 2           | 13  | 11  | 20    | 13    |
| 根 羽 村   | 24        | 11  | 13  | 2           | 20  | 18  | 38    | 24    |
| 下 條 村   | 73        | 47  | 26  | 31          | 57  | 26  | 86    | 36    |
| 売 木 村   | 8         | 1   | 7   | 2           | 7   | 5   | 33    | 24    |
| 天 龍 村   | 79        | 33  | 46  | 4           | 41  | 37  | 38    | 15    |
| 泰 阜 村   | 14        | 14  | 0   | 13          | 38  | 25  | 63    | 26    |
| 喬 木 村   | 56        | 7   | 49  | 44          | 76  | 32  | 147   | 45    |
| 豊 丘 村   | 74        | 36  | 38  | 46          | 77  | 31  | 156   | 51    |
| 大 鹿 村   | 25        | 12  | 13  | 5           | 20  | 15  | 38    | 20    |
| 木 曽 郡   | 580       | 253 | 327 | 150         | 542 | 392 | 814   | 392   |
| 上 松 町   | 138       | 72  | 66  | 24          | 106 | 82  | 133   | 73    |
| 南 木 曽 町 | 143       | 69  | 74  | 18          | 93  | 75  | 91    | 56    |
| 木 曽 町   | 186       | 69  | 117 | 63          | 214 | 151 | 382   | 162   |
| 木 祖 村   | 47        | 26  | 21  | 24          | 60  | 36  | 58    | 12    |
| 王 滝 村   | 16        | 6   | 10  | 2           | 9   | 7   | 24    | 10    |
| 大 桑 村   | 50        | 11  | 39  | 19          | 60  | 41  | 126   | 79    |
| 東 筑 摩 郡 | 226       | 101 | 125 | 148         | 323 | 175 | 708   | 198   |
| 麻 績 村   | 44        | 15  | 29  | 13          | 82  | 69  | 103   | 32    |
| 生 坂 村   | 55        | 36  | 19  | 8           | 37  | 29  | 46    | 21    |
| 山 形 村   | 20        | 12  | 8   | 83          | 76  | 7   | 291   | 70    |
| 朝 日 村   | 38        | 17  | 21  | 21          | 46  | 25  | 147   | 38    |
| 筑 北 村   | 109       | 45  | 64  | 23          | 82  | 59  | 121   | 37    |
| 北 安 曇 郡 | 39        | 2   | 41  | 205         | 382 | 177 | 1,595 | 1,052 |
| 池 田 町   | 89        | 42  | 47  | 62          | 129 | 67  | 245   | 84    |
| 松 川 村   | 22        | 6   | 28  | 56          | 119 | 63  | 330   | 105   |
| 白 馬 村   | 85        | 37  | 48  | 68          | 98  | 30  | 862   | 743   |
| 小 谷 村   | 13        | 1   | 14  | 19          | 36  | 17  | 158   | 120   |



# 別異動状況

(平成27年)

| 動 態 (人) |       |     | そ の 他 (人) |     |     | 年間増減<br>率 (%) | 自然増減<br>率 (%) | 社会増減<br>率 (%) | 市 町 村   |
|---------|-------|-----|-----------|-----|-----|---------------|---------------|---------------|---------|
| 転 出     | うち県外  | 増 減 | 記 載       | 消 除 | 増 減 |               |               |               |         |
| 3,120   | 1,104 | 94  | 46        | 118 | 72  | 0.54          | 0.34          | 0.11          | 上 伊 那 郡 |
| 647     | 218   | 56  | 7         | 23  | 16  | 1.26          | 0.89          | 0.28          | 辰 野 町   |
| 984     | 345   | 18  | 17        | 31  | 14  | 0.39          | 0.26          | 0.07          | 箕 輪 町   |
| 300     | 126   | 64  | 0         | 5   | 5   | 0.05          | 0.68          | 0.68          | 飯 島 町   |
| 701     | 239   | 19  | 13        | 18  | 5   | 0.39          | 0.30          | 0.13          | 南 箕 輪 村 |
| 151     | 62    | 41  | 7         | 7   | 0   | 1.34          | 0.51          | 0.83          | 中 川 村   |
| 337     | 114   | 62  | 2         | 34  | 32  | 1.04          | 0.01          | 0.69          | 宮 田 村   |
| 2,033   | 760   | 290 | 44        | 20  | 24  | 1.21          | 0.78          | 0.47          | 下 伊 那 郡 |
| 450     | 149   | 47  | 13        | 4   | 9   | 0.89          | 0.61          | 0.35          | 松 川 町   |
| 403     | 147   | 43  | 11        | 1   | 10  | 0.72          | 0.47          | 0.33          | 高 森 町   |
| 151     | 63    | 29  | 3         | 0   | 3   | 1.15          | 1.78          | 0.57          | 阿 南 町   |
| 235     | 103   | 54  | 3         | 9   | 6   | 1.60          | 0.70          | 0.81          | 阿 智 村   |
| 27      | 17    | 7   | 4         | 0   | 4   | 2.67          | 2.10          | 1.34          | 平 谷 村   |
| 44      | 26    | 6   | 0         | 0   | 0   | 2.43          | 1.82          | 0.61          | 根 羽 村   |
| 133     | 56    | 47  | 2         | 2   | 0   | 1.82          | 0.65          | 1.17          | 下 條 村   |
| 36      | 15    | 3   | 0         | 0   | 0   | 1.28          | 0.80          | 0.48          | 売 木 村   |
| 84      | 19    | 46  | 6         | 2   | 4   | 5.55          | 2.60          | 3.23          | 天 龍 村   |
| 52      | 24    | 11  | 0         | 0   | 0   | 0.79          | 1.42          | 0.62          | 泰 阜 村   |
| 171     | 61    | 24  | 0         | 0   | 0   | 0.88          | 0.50          | 0.38          | 喬 木 村   |
| 199     | 67    | 43  | 2         | 2   | 0   | 1.11          | 0.47          | 0.65          | 豊 丘 村   |
| 48      | 13    | 10  | 0         | 0   | 0   | 2.40          | 1.44          | 0.96          | 大 鹿 村   |
| 1,003   | 495   | 189 | 10        | 9   | 1   | 2.01          | 1.36          | 0.65          | 木 曽 郡   |
| 189     | 88    | 56  | 0         | 0   | 0   | 2.86          | 1.70          | 1.16          | 上 松 町   |
| 159     | 106   | 68  | 0         | 0   | 0   | 3.23          | 1.69          | 1.53          | 南 木 曽 町 |
| 420     | 164   | 38  | 9         | 6   | 3   | 1.56          | 1.26          | 0.32          | 木 曽 町   |
| 68      | 22    | 10  | 0         | 1   | 1   | 1.61          | 1.23          | 0.34          | 木 祖 村   |
| 32      | 17    | 8   | 1         | 2   | 1   | 1.84          | 0.81          | 0.92          | 王 滝 村   |
| 135     | 98    | 9   | 0         | 0   | 0   | 1.29          | 1.05          | 0.23          | 大 桑 村   |
| 758     | 241   | 50  | 17        | 18  | 1   | 1.02          | 0.79          | 0.23          | 東 筑 摩 郡 |
| 77      | 33    | 26  | 0         | 1   | 1   | 1.57          | 2.47          | 0.93          | 麻 績 村   |
| 72      | 22    | 26  | 0         | 0   | 0   | 2.94          | 1.55          | 1.39          | 生 坂 村   |
| 274     | 88    | 17  | 3         | 7   | 4   | 0.24          | 0.08          | 0.20          | 山 形 村   |
| 167     | 57    | 20  | 8         | 1   | 7   | 0.84          | 0.55          | 0.44          | 朝 日 村   |
| 168     | 41    | 47  | 6         | 9   | 3   | 2.33          | 1.26          | 1.01          | 筑 北 村   |
| 1,408   | 783   | 187 | 62        | 111 | 49  | 0.12          | 0.55          | 0.58          | 北 安 曇 郡 |
| 271     | 85    | 26  | 7         | 3   | 4   | 0.88          | 0.66          | 0.26          | 池 田 町   |
| 284     | 94    | 46  | 1         | 6   | 5   | 0.22          | 0.64          | 0.46          | 松 川 村   |
| 701     | 532   | 161 | 52        | 98  | 46  | 0.93          | 0.33          | 1.76          | 白 馬 村   |
| 152     | 72    | 6   | 2         | 4   | 2   | 0.44          | 0.57          | 0.20          | 小 谷 村   |

第 2 表 市 町 村

| 市 町 村     | 年間増減数 (人) |       |       | 自 然 動 態 (人) |       |       | 社 会    |       |
|-----------|-----------|-------|-------|-------------|-------|-------|--------|-------|
|           | 総 数       | 男     | 女     | 出 生         | 死 亡   | 増 減   | 転 入    | うち県外  |
| 埴 科 郡     | 169       | 75    | 94    | 81          | 229   | 148   | 513    | 188   |
| 坂 城 町     | 169       | 75    | 94    | 81          | 229   | 148   | 513    | 188   |
| 上 高 井 郡   | 164       | 73    | 91    | 102         | 228   | 126   | 488    | 170   |
| 小 布 施 町   | 92        | 31    | 61    | 68          | 141   | 73    | 301    | 107   |
| 高 山 村     | 72        | 42    | 30    | 34          | 87    | 53    | 187    | 63    |
| 下 高 井 郡   | 263       | 93    | 170   | 131         | 322   | 191   | 744    | 425   |
| 山 ノ 内 町   | 157       | 54    | 103   | 71          | 179   | 108   | 440    | 241   |
| 木 島 平 村   | 47        | 18    | 29    | 36          | 79    | 43    | 137    | 58    |
| 野 沢 温 泉 村 | 59        | 21    | 38    | 24          | 64    | 40    | 167    | 126   |
| 上 水 内 郡   | 401       | 181   | 220   | 92          | 361   | 269   | 563    | 248   |
| 信 濃 町     | 145       | 65    | 80    | 24          | 130   | 106   | 237    | 146   |
| 飯 綱 町     | 163       | 84    | 79    | 51          | 171   | 120   | 290    | 91    |
| 小 川 村     | 93        | 32    | 61    | 17          | 60    | 43    | 36     | 11    |
| 下 水 内 郡   | 60        | 25    | 35    | 7           | 60    | 53    | 55     | 23    |
| 栄 村       | 60        | 25    | 35    | 7           | 60    | 53    | 55     | 23    |
| 郡 計       | 3,955     | 1,916 | 2,039 | 2,726       | 5,837 | 3,111 | 16,462 | 8,518 |

# 別 異 動 状 況

(平成27年)

| 動 態 (人) |       | 増 減 | そ の 他 (人) |       |     | 年間増減<br>率 (%) | 自然増減<br>率 (%) | 社会増減<br>率 (%) | 市 町 村     |
|---------|-------|-----|-----------|-------|-----|---------------|---------------|---------------|-----------|
| 転 出     | うち県外  |     | 記 載       | 消 除   | 増 減 |               |               |               |           |
| 534     | 186   | 21  | 8         | 8     | 0   | 1.13          | 0.99          | 0.14          | 埴 科 郡     |
| 534     | 186   | 21  | 8         | 8     | 0   | 1.13          | 0.99          | 0.14          | 坂 城 町     |
| 522     | 199   | 34  | 10        | 14    | 4   | 0.91          | 0.70          | 0.19          | 上 高 井 郡   |
| 316     | 110   | 15  | 7         | 11    | 4   | 0.85          | 0.67          | 0.14          | 小 布 施 町   |
| 206     | 89    | 19  | 3         | 3     | 0   | 0.99          | 0.73          | 0.26          | 高 山 村     |
| 814     | 359   | 70  | 22        | 24    | 2   | 1.25          | 0.91          | 0.33          | 下 高 井 郡   |
| 480     | 192   | 40  | 10        | 19    | 9   | 1.23          | 0.85          | 0.31          | 山 ノ 内 町   |
| 143     | 46    | 6   | 6         | 4     | 2   | 1.01          | 0.92          | 0.13          | 木 島 平 村   |
| 191     | 121   | 24  | 6         | 1     | 5   | 1.64          | 1.11          | 0.67          | 野 沢 温 泉 村 |
| 694     | 258   | 131 | 13        | 14    | 1   | 1.78          | 1.19          | 0.58          | 上 水 内 郡   |
| 275     | 120   | 38  | 3         | 4     | 1   | 1.69          | 1.23          | 0.44          | 信 濃 町     |
| 333     | 119   | 43  | 9         | 9     | 0   | 1.46          | 1.07          | 0.38          | 飯 綱 町     |
| 86      | 19    | 50  | 1         | 1     | 0   | 3.33          | 1.54          | 1.79          | 小 川 村     |
| 62      | 22    | 7   | 0         | 0     | 0   | 3.02          | 2.66          | 0.35          | 下 水 内 郡   |
| 62      | 22    | 7   | 0         | 0     | 0   | 3.02          | 2.66          | 0.35          | 栄 村       |
| 16,570  | 7,564 | 108 | 337       | 1,073 | 736 | 0.92          | 0.73          | 0.03          | 郡 計       |

第 3 表 月 別 人 口

|     | 人 口 (1日現在) (人) |           |           | 人 口 増 減 数 (人) |       |       |
|-----|----------------|-----------|-----------|---------------|-------|-------|
|     | 総数             | 男         | 女         | 総数            | 男     | 女     |
| 1月  | 2,103,802      | 1,022,322 | 1,081,480 | 1,385         | 693   | 692   |
| 2月  | 2,102,367      | 1,021,662 | 1,080,705 | 1,435         | 660   | 775   |
| 3月  | 2,097,632      | 1,019,299 | 1,078,333 | 4,735         | 2,363 | 2,372 |
| 4月  | 2,098,374      | 1,019,984 | 1,078,390 | 742           | 685   | 57    |
| 5月  | 2,098,354      | 1,020,212 | 1,078,142 | 20            | 228   | 248   |
| 6月  | 2,098,406      | 1,020,409 | 1,077,997 | 52            | 197   | 145   |
| 7月  | 2,098,158      | 1,020,335 | 1,077,823 | 248           | 74    | 174   |
| 8月  | 2,097,792      | 1,020,177 | 1,077,615 | 366           | 158   | 208   |
| 9月  | 2,096,952      | 1,019,754 | 1,077,198 | 840           | 423   | 417   |
| 10月 | 2,096,421      | 1,019,529 | 1,076,892 | 531           | 225   | 306   |
| 11月 | 2,094,835      | 1,018,318 | 1,076,517 | 1,586         | 1,211 | 375   |
| 12月 | 2,094,452      | 1,018,177 | 1,076,275 | 383           | 141   | 242   |
| 年間計 | -              | -         | -         | 10,735        | 4,838 | 5,897 |

|     | 転 入 (人) |        |        |           |        |        |
|-----|---------|--------|--------|-----------|--------|--------|
|     | 総数      | 男      | 女      | うち県外からの転入 |        |        |
|     |         |        |        | 総数        | 男      | 女      |
| 1月  | 4,124   | 2,126  | 1,998  | 1,933     | 1,040  | 893    |
| 2月  | 4,131   | 2,143  | 1,988  | 1,888     | 1,049  | 839    |
| 3月  | 15,302  | 8,139  | 7,163  | 6,446     | 3,581  | 2,865  |
| 4月  | 10,312  | 5,785  | 4,527  | 5,765     | 3,405  | 2,360  |
| 5月  | 4,916   | 2,795  | 2,121  | 2,733     | 1,719  | 1,014  |
| 6月  | 4,922   | 2,689  | 2,233  | 2,665     | 1,601  | 1,064  |
| 7月  | 5,040   | 2,593  | 2,447  | 2,650     | 1,430  | 1,220  |
| 8月  | 4,693   | 2,418  | 2,275  | 2,468     | 1,336  | 1,132  |
| 9月  | 4,876   | 2,570  | 2,306  | 2,326     | 1,289  | 1,037  |
| 10月 | 5,107   | 2,699  | 2,408  | 2,642     | 1,480  | 1,162  |
| 11月 | 4,379   | 2,258  | 2,121  | 2,036     | 1,142  | 894    |
| 12月 | 4,747   | 2,459  | 2,288  | 2,456     | 1,330  | 1,126  |
| 年間計 | 72,549  | 38,674 | 33,875 | 36,008    | 20,402 | 15,606 |

|     | 出 生 (人) |       |       | 死 亡 (人) |        |        |
|-----|---------|-------|-------|---------|--------|--------|
|     | 総数      | 男     | 女     | 総数      | 男      | 女      |
| 1月  | 1,424   | 726   | 698   | 2,820   | 1,430  | 1,390  |
| 2月  | 1,268   | 663   | 605   | 2,174   | 1,069  | 1,105  |
| 3月  | 1,416   | 722   | 694   | 2,235   | 1,132  | 1,103  |
| 4月  | 1,257   | 651   | 606   | 2,089   | 1,010  | 1,079  |
| 5月  | 1,220   | 615   | 605   | 1,913   | 975    | 938    |
| 6月  | 1,400   | 702   | 698   | 1,895   | 940    | 955    |
| 7月  | 1,358   | 709   | 649   | 1,855   | 905    | 950    |
| 8月  | 1,353   | 689   | 664   | 1,766   | 879    | 887    |
| 9月  | 1,311   | 657   | 654   | 1,864   | 932    | 932    |
| 10月 | 1,340   | 694   | 646   | 2,033   | 1,040  | 993    |
| 11月 | 1,285   | 668   | 617   | 2,091   | 1,076  | 1,015  |
| 12月 | 1,190   | 620   | 570   | 2,014   | 1,037  | 977    |
| 年間計 | 15,822  | 8,116 | 7,706 | 24,749  | 12,425 | 12,324 |

# 及 び 異 動 状 況

(平成27年)

| 人 口 増 減 数 (人) |       |       |           |       |       |       |
|---------------|-------|-------|-----------|-------|-------|-------|
| 自 然 増 減 数     |       |       | 社 会 増 減 数 |       |       | その他   |
| 総数            | 男     | 女     | 総数        | 男     | 女     |       |
| 1,396         | 704   | 692   | 39        | 17    | 22    | 28    |
| 906           | 406   | 500   | 464       | 212   | 252   | 65    |
| 819           | 410   | 409   | 3,869     | 1,924 | 1,945 | 47    |
| 832           | 359   | 473   | 1,635     | 1,083 | 552   | 61    |
| 693           | 360   | 333   | 672       | 587   | 85    | 1     |
| 495           | 238   | 257   | 650       | 503   | 147   | 103   |
| 497           | 196   | 301   | 390       | 206   | 184   | 141   |
| 413           | 190   | 223   | 148       | 83    | 65    | 101   |
| 553           | 275   | 278   | 234       | 120   | 114   | 53    |
| 693           | 346   | 347   | 363       | 264   | 99    | 201   |
| 806           | 408   | 398   | 187       | 298   | 111   | 593   |
| 824           | 417   | 407   | 550       | 310   | 240   | 109   |
| 8,927         | 4,309 | 4,618 | 307       | 499   | 806   | 1,501 |

| 転 出 (人) |        |        |          |        |        | 世帯数<br>(1日現在)<br>(世帯) |
|---------|--------|--------|----------|--------|--------|-----------------------|
| 総数      | 男      | 女      | うち県外への転出 |        |        |                       |
|         |        |        | 総数       | 男      | 女      |                       |
| 4,152   | 2,143  | 2,009  | 1,894    | 1,023  | 871    | 812,201               |
| 4,704   | 2,409  | 2,295  | 2,352    | 1,261  | 1,091  | 811,969               |
| 20,229  | 10,659 | 9,570  | 10,315   | 5,505  | 4,810  | 812,303               |
| 7,609   | 4,095  | 3,514  | 4,130    | 2,322  | 1,808  | 815,300               |
| 4,151   | 2,156  | 1,995  | 2,061    | 1,132  | 929    | 816,330               |
| 4,308   | 2,208  | 2,100  | 2,015    | 1,098  | 917    | 817,076               |
| 4,700   | 2,413  | 2,287  | 2,260    | 1,224  | 1,036  | 817,507               |
| 4,505   | 2,313  | 2,192  | 2,320    | 1,253  | 1,067  | 817,829               |
| 5,189   | 2,717  | 2,472  | 2,560    | 1,409  | 1,151  | 818,062               |
| 4,696   | 2,391  | 2,305  | 2,279    | 1,216  | 1,063  | 818,533               |
| 4,573   | 2,582  | 1,991  | 2,223    | 1,440  | 783    | 817,724               |
| 4,078   | 2,076  | 2,002  | 1,906    | 1,020  | 886    | 818,199               |
| 72,894  | 38,162 | 34,732 | 36,315   | 19,903 | 16,412 | -                     |

| 記 載 (人) |       |     | 消 除 (人) |       |       | 世帯増減数<br>(世帯) |
|---------|-------|-----|---------|-------|-------|---------------|
| 総数      | 男     | 女   | 総数      | 男     | 女     |               |
| 116     | 71    | 45  | 144     | 77    | 67    | 165           |
| 124     | 73    | 51  | 189     | 115   | 74    | 232           |
| 195     | 116   | 79  | 242     | 145   | 97    | 334           |
| 150     | 93    | 57  | 211     | 132   | 79    | 2,997         |
| 127     | 68    | 59  | 126     | 67    | 59    | 1,030         |
| 156     | 89    | 67  | 259     | 157   | 102   | 746           |
| 161     | 87    | 74  | 302     | 171   | 131   | 431           |
| 115     | 61    | 54  | 216     | 112   | 104   | 322           |
| 205     | 123   | 82  | 258     | 151   | 107   | 233           |
| 150     | 83    | 67  | 351     | 226   | 125   | 471           |
| 122     | 71    | 51  | 715     | 576   | 139   | 809           |
| 173     | 114   | 59  | 282     | 148   | 134   | 475           |
| 1,794   | 1,049 | 745 | 3,295   | 2,077 | 1,218 | 5,833         |

# 第 4 表 広域市町村圏別・従前地(転出先)別移動者数

(平成27年)

(上段:人)  
(下段:%)

(県外からの転入)

| 転入先 | 県外<br>移動<br>転入計 | 従 前 地 |       |        |       |       |       |     |     |     |       |     |    |
|-----|-----------------|-------|-------|--------|-------|-------|-------|-----|-----|-----|-------|-----|----|
|     |                 | 北海道   | 東 北   | 関 東    | 北 陸   | 東 海   | 近 畿   | 中 国 | 四 国 | 九 州 | 州 縄   | 国 外 | 不明 |
| 佐 久 | 5,714           | 58    | 157   | 2,582  | 174   | 405   | 258   | 62  | 27  | 102 | 1,873 | 16  |    |
|     | 100.0           | 1.0   | 2.7   | 45.2   | 3.0   | 7.1   | 4.5   | 1.1 | 0.5 | 1.8 | 32.8  | 0.3 |    |
| 上 小 | 3,069           | 34    | 75    | 1,448  | 218   | 231   | 175   | 30  | 26  | 86  | 746   | 0   |    |
|     | 100.0           | 1.1   | 2.4   | 47.2   | 7.1   | 7.5   | 5.7   | 1.0 | 0.8 | 2.8 | 24.3  | -   |    |
| 諏 訪 | 3,098           | 35    | 128   | 1,495  | 104   | 346   | 218   | 44  | 25  | 81  | 621   | 1   |    |
|     | 100.0           | 1.1   | 4.1   | 48.3   | 3.4   | 11.2  | 7.0   | 1.4 | 0.8 | 2.6 | 20.0  | 0.0 |    |
| 上伊那 | 2,596           | 39    | 57    | 1,024  | 85    | 470   | 266   | 35  | 15  | 63  | 542   | 0   |    |
|     | 100.0           | 1.5   | 2.2   | 39.4   | 3.3   | 18.1  | 10.2  | 1.3 | 0.6 | 2.4 | 20.9  | -   |    |
| 飯 伊 | 2,367           | 28    | 70    | 685    | 69    | 736   | 127   | 15  | 8   | 43  | 585   | 1   |    |
|     | 100.0           | 1.2   | 3.0   | 28.9   | 2.9   | 31.1  | 5.4   | 0.6 | 0.3 | 1.8 | 24.7  | 0.0 |    |
| 木 曽 | 392             | 5     | 4     | 102    | 11    | 161   | 27    | 4   | 3   | 13  | 61    | 1   |    |
|     | 100.0           | 1.3   | 1.0   | 26.0   | 2.8   | 41.1  | 6.9   | 1.0 | 0.8 | 3.3 | 15.6  | 0.3 |    |
| 松 本 | 7,877           | 165   | 306   | 3,702  | 505   | 1,078 | 642   | 157 | 77  | 261 | 942   | 42  |    |
|     | 100.0           | 2.1   | 3.9   | 47.0   | 6.4   | 13.7  | 8.2   | 2.0 | 1.0 | 3.3 | 12.0  | 0.5 |    |
| 大 北 | 1,480           | 29    | 28    | 453    | 56    | 99    | 150   | 24  | 12  | 31  | 598   | 0   |    |
|     | 100.0           | 2.0   | 1.9   | 30.6   | 3.8   | 6.7   | 10.1  | 1.6 | 0.8 | 2.1 | 40.4  | -   |    |
| 長 野 | 8,255           | 122   | 247   | 4,609  | 783   | 712   | 486   | 110 | 58  | 218 | 899   | 11  |    |
|     | 100.0           | 1.5   | 3.0   | 55.8   | 9.5   | 8.6   | 5.9   | 1.3 | 0.7 | 2.6 | 10.9  | 0.1 |    |
| 北 信 | 1,160           | 20    | 23    | 503    | 68    | 94    | 61    | 13  | 4   | 17  | 352   | 5   |    |
|     | 100.0           | 1.7   | 2.0   | 43.4   | 5.9   | 8.1   | 5.3   | 1.1 | 0.3 | 1.5 | 30.3  | 0.4 |    |
| 県 計 | 36,008          | 535   | 1,095 | 16,603 | 2,073 | 4,332 | 2,410 | 494 | 255 | 915 | 7,219 | 77  |    |
|     | 100.0           | 1.5   | 3.0   | 46.1   | 5.8   | 12.0  | 6.7   | 1.4 | 0.7 | 2.5 | 20.0  | 0.2 |    |

(県外への転出)

(上段:人)  
(下段:%)

| 従前地 | 県外<br>移動<br>転出計 | 転 出 先 |       |        |       |       |       |     |     |       |       | 不明  |
|-----|-----------------|-------|-------|--------|-------|-------|-------|-----|-----|-------|-------|-----|
|     |                 | 北海道   | 東 北   | 関 東    | 北 陸   | 東 海   | 近 畿   | 中 国 | 四 国 | 九 州   | 国 外   |     |
| 佐 久 | 4,656           | 53    | 115   | 2,588  | 204   | 298   | 195   | 60  | 12  | 108   | 1,023 | 0   |
|     | 100.0           | 1.1   | 2.5   | 55.6   | 4.4   | 6.4   | 4.2   | 1.3 | 0.3 | 2.3   | 22.0  | -   |
| 上 小 | 2,986           | 47    | 71    | 1,826  | 153   | 287   | 195   | 29  | 11  | 65    | 302   | 0   |
|     | 100.0           | 1.6   | 2.4   | 61.2   | 5.1   | 9.6   | 6.5   | 1.0 | 0.4 | 2.2   | 10.1  | -   |
| 諏 訪 | 3,347           | 55    | 116   | 1,869  | 113   | 460   | 219   | 39  | 14  | 78    | 384   | 0   |
|     | 100.0           | 1.6   | 3.5   | 55.8   | 3.4   | 13.7  | 6.5   | 1.2 | 0.4 | 2.3   | 11.5  | -   |
| 上伊那 | 2,722           | 32    | 57    | 1,349  | 82    | 512   | 201   | 42  | 13  | 88    | 346   | 0   |
|     | 100.0           | 1.2   | 2.1   | 49.6   | 3.0   | 18.8  | 7.4   | 1.5 | 0.5 | 3.2   | 12.7  | -   |
| 飯 伊 | 2,653           | 48    | 66    | 987    | 113   | 929   | 183   | 36  | 14  | 71    | 206   | 0   |
|     | 100.0           | 1.8   | 2.5   | 37.2   | 4.3   | 35.0  | 6.9   | 1.4 | 0.5 | 2.7   | 7.8   | -   |
| 木 曽 | 495             | 8     | 6     | 157    | 24    | 219   | 18    | 3   | 2   | 12    | 45    | 1   |
|     | 100.0           | 1.6   | 1.2   | 31.7   | 4.8   | 44.2  | 3.6   | 0.6 | 0.4 | 2.4   | 9.1   | 0.2 |
| 松 本 | 8,137           | 138   | 256   | 4,178  | 446   | 1,116 | 641   | 124 | 62  | 322   | 854   | 0   |
|     | 100.0           | 1.7   | 3.1   | 51.3   | 5.5   | 13.7  | 7.9   | 1.5 | 0.8 | 4.0   | 10.5  | -   |
| 大 北 | 1,189           | 31    | 38    | 431    | 60    | 96    | 148   | 12  | 4   | 44    | 325   | 0   |
|     | 100.0           | 2.6   | 3.2   | 36.2   | 5.0   | 8.1   | 12.4  | 1.0 | 0.3 | 3.7   | 27.3  | -   |
| 長 野 | 8,910           | 154   | 353   | 5,307  | 749   | 839   | 510   | 123 | 69  | 218   | 588   | 0   |
|     | 100.0           | 1.7   | 4.0   | 59.6   | 8.4   | 9.4   | 5.7   | 1.4 | 0.8 | 2.4   | 6.6   | -   |
| 北 信 | 1,220           | 4     | 32    | 614    | 99    | 83    | 96    | 5   | 7   | 24    | 256   | 0   |
|     | 100.0           | 0.3   | 2.6   | 50.3   | 8.1   | 6.8   | 7.9   | 0.4 | 0.6 | 2.0   | 21.0  | -   |
| 県 計 | 36,315          | 570   | 1,110 | 19,306 | 2,043 | 4,839 | 2,406 | 473 | 208 | 1,030 | 4,329 | 1   |
|     | 100.0           | 1.6   | 3.1   | 53.2   | 5.6   | 13.3  | 6.6   | 1.3 | 0.6 | 2.8   | 11.9  | 0.0 |

# 第 4 表 広域市町村圏別・従前地(転出先)別移動者数

(平成27年)

(上段:人)  
(下段:%)

(県内移動・転入)

| 転入先 | 県内<br>移動<br>転入計 | 従 前 地         |              |               |               |               |             |               |              |               |              |  |
|-----|-----------------|---------------|--------------|---------------|---------------|---------------|-------------|---------------|--------------|---------------|--------------|--|
|     |                 | 佐 久           | 上 小          | 諏 訪           | 上伊那           | 飯 伊           | 木 曽         | 松 本           | 大 北          | 長 野           | 北 信          |  |
| 佐 久 | 3,775<br>100.0  | 1,959<br>51.9 | 629<br>16.7  | 127<br>3.4    | 67<br>1.8     | 56<br>1.5     | 12<br>0.3   | 260<br>6.9    | 23<br>0.6    | 570<br>15.1   | 72<br>1.9    |  |
| 上 小 | 3,090<br>100.0  | 654<br>21.2   | 812<br>26.3  | 150<br>4.9    | 84<br>2.7     | 55<br>1.8     | 7<br>0.2    | 346<br>11.2   | 21<br>0.7    | 890<br>28.8   | 71<br>2.3    |  |
| 諏 訪 | 3,907<br>100.0  | 115<br>2.9    | 106<br>2.7   | 2,035<br>52.1 | 397<br>10.2   | 146<br>3.7    | 35<br>0.9   | 639<br>16.4   | 41<br>1.0    | 357<br>9.1    | 36<br>0.9    |  |
| 上伊那 | 3,882<br>100.0  | 81<br>2.1     | 96<br>2.5    | 386<br>9.9    | 2,101<br>54.1 | 319<br>8.2    | 67<br>1.7   | 501<br>12.9   | 18<br>0.5    | 276<br>7.1    | 37<br>1.0    |  |
| 飯 伊 | 2,579<br>100.0  | 66<br>2.6     | 68<br>2.6    | 120<br>4.7    | 354<br>13.7   | 1,418<br>55.0 | 37<br>1.4   | 285<br>11.1   | 11<br>0.4    | 195<br>7.6    | 25<br>1.0    |  |
| 木 曽 | 422<br>100.0    | 12<br>2.8     | 9<br>2.1     | 31<br>7.3     | 62<br>14.7    | 37<br>8.8     | 123<br>29.1 | 78<br>18.5    | 13<br>3.1    | 44<br>10.4    | 13<br>3.1    |  |
| 松 本 | 8,386<br>100.0  | 295<br>3.5    | 379<br>4.5   | 844<br>10.1   | 563<br>6.7    | 317<br>3.8    | 160<br>1.9  | 3,895<br>46.4 | 594<br>7.1   | 1,246<br>14.9 | 93<br>1.1    |  |
| 大 北 | 1,003<br>100.0  | 15<br>1.5     | 28<br>2.8    | 45<br>4.5     | 18<br>1.8     | 17<br>1.7     | 9<br>0.9    | 397<br>39.6   | 332<br>33.1  | 131<br>13.1   | 11<br>1.1    |  |
| 長 野 | 8,076<br>100.0  | 538<br>6.7    | 845<br>10.5  | 366<br>4.5    | 334<br>4.1    | 225<br>2.8    | 56<br>0.7   | 1,428<br>17.7 | 159<br>2.0   | 3,223<br>39.9 | 902<br>11.2  |  |
| 北 信 | 1,421<br>100.0  | 57<br>4.0     | 54<br>3.8    | 46<br>3.2     | 20<br>1.4     | 18<br>1.3     | 7<br>0.5    | 81<br>5.7     | 17<br>1.2    | 610<br>42.9   | 511<br>36.0  |  |
| 県 計 | 36,541<br>100.0 | 3,792<br>10.4 | 3,026<br>8.3 | 4,150<br>11.4 | 4,000<br>10.9 | 2,608<br>7.1  | 513<br>1.4  | 7,910<br>21.6 | 1,229<br>3.4 | 7,542<br>20.6 | 1,771<br>4.8 |  |

- 注) 1 各欄の上段は移動者数、下段は計に占めるそれぞれの地域の構成割合を表します。  
2 構成割合の単位未満を四捨五入しているため、合計しても100%にならない場合があります。  
3 県内移動の表は、県内各市町村からの転入者数について広域市町村圏別に集計したものです。

(県外各域区分)

北 海 道 : 北海道  
東 北 地 方 : 青森県、岩手県、宮城県、秋田県、山形県、福島県  
関 東 地 方 : 茨城県、栃木県、群馬県、埼玉県、千葉県、東京都、神奈川県、山梨県  
北 陸 地 方 : 新潟県、富山県、石川県、福井県  
東 海 地 方 : 岐阜県、静岡県、愛知県、三重県  
近 畿 地 方 : 滋賀県、京都府、大阪府、兵庫県、奈良県、和歌山県  
中 国 地 方 : 鳥取県、島根県、岡山県、広島県、山口県  
四 国 地 方 : 徳島県、香川県、愛媛県、高知県  
九州・沖縄地方 : 福岡県、佐賀県、長崎県、熊本県、大分県、宮崎県、鹿児島県、沖縄県

(各広域市町村圏に含まれる市、郡名)

佐 久 地 域 : 小諸市、佐久市、南佐久郡、北佐久郡  
上 小 地 域 : 上田市、東御市、小県郡  
諏 訪 地 域 : 岡谷市、諏訪市、茅野市、諏訪郡  
上伊那地域 : 伊那市、駒ヶ根市、上伊那郡  
飯 伊 地 域 : 飯田市、下伊那郡  
木 曽 地 域 : 木曽郡  
松 本 地 域 : 松本市、塩尻市、安曇野市、東筑摩郡  
大 北 地 域 : 大町市、北安曇郡  
長 野 地 域 : 長野市、須坂市、千曲市、埴科郡、上高井郡、上水内郡  
北 信 地 域 : 中野市、飯山市、下高井郡、下水内郡

第5表 月別都道府県別移動者数(転入総数)

(平成27年)

(人)

| 都道府県   | 年<br>間<br>数 | 1月    | 2     | 3      | 4      | 5     | 6     | 7     | 8     | 9     | 10    | 11    | 12    | 移<br>動<br>構<br>成<br>比<br>(%) |
|--------|-------------|-------|-------|--------|--------|-------|-------|-------|-------|-------|-------|-------|-------|------------------------------|
| 北海道    | 535         | 29    | 31    | 121    | 73     | 33    | 34    | 38    | 38    | 48    | 31    | 33    | 26    | 0.7                          |
| 青森県    | 90          | 2     | 6     | 31     | 8      | 5     | 3     | 6     | 7     | 5     | 6     | 5     | 6     | 0.1                          |
| 岩手県    | 146         | 6     | 5     | 35     | 36     | 10    | 13    | 5     | 8     | 7     | 5     | 5     | 11    | 0.2                          |
| 宮城県    | 338         | 25    | 11    | 67     | 64     | 30    | 22    | 24    | 13    | 30    | 17    | 15    | 20    | 0.5                          |
| 秋田県    | 98          | 7     | 3     | 17     | 13     | 8     | 6     | 7     | 6     | 7     | 4     | 14    | 6     | 0.1                          |
| 山形県    | 159         | 12    | 6     | 36     | 36     | 15    | 16    | 6     | 12    | 1     | 5     | 5     | 9     | 0.2                          |
| 福島県    | 264         | 11    | 10    | 44     | 44     | 11    | 17    | 16    | 40    | 22    | 16    | 18    | 15    | 0.4                          |
| 茨城県    | 623         | 37    | 31    | 107    | 120    | 31    | 26    | 38    | 60    | 38    | 52    | 50    | 33    | 0.9                          |
| 栃木県    | 492         | 17    | 24    | 92     | 92     | 27    | 21    | 34    | 40    | 34    | 45    | 26    | 40    | 0.7                          |
| 群馬県    | 967         | 42    | 47    | 215    | 124    | 68    | 77    | 54    | 68    | 85    | 57    | 64    | 66    | 1.3                          |
| 埼玉県    | 2,389       | 144   | 150   | 469    | 344    | 158   | 139   | 192   | 192   | 153   | 188   | 122   | 138   | 3.3                          |
| 千葉県    | 1,577       | 73    | 91    | 320    | 219    | 115   | 112   | 123   | 116   | 100   | 116   | 103   | 89    | 2.2                          |
| 東京都    | 6,746       | 353   | 349   | 1,216  | 1,203  | 522   | 487   | 478   | 450   | 442   | 480   | 374   | 392   | 9.3                          |
| 神奈川県   | 2,805       | 166   | 156   | 581    | 422    | 172   | 171   | 227   | 188   | 181   | 200   | 164   | 177   | 3.9                          |
| 新潟県    | 1,266       | 59    | 74    | 281    | 227    | 66    | 79    | 80    | 88    | 75    | 98    | 78    | 61    | 1.7                          |
| 富山県    | 318         | 12    | 24    | 80     | 44     | 14    | 21    | 18    | 28    | 15    | 29    | 15    | 18    | 0.4                          |
| 石川県    | 370         | 10    | 30    | 121    | 53     | 20    | 30    | 22    | 20    | 18    | 21    | 7     | 18    | 0.5                          |
| 福井県    | 119         | 2     | 9     | 12     | 40     | 16    | 7     | 2     | 4     | 7     | 8     | 3     | 9     | 0.2                          |
| 山梨県    | 1,004       | 53    | 77    | 216    | 133    | 69    | 68    | 78    | 52    | 76    | 76    | 50    | 56    | 1.4                          |
| 長野県    | 36,541      | 2,191 | 2,243 | 8,856  | 4,547  | 2,183 | 2,257 | 2,390 | 2,225 | 2,550 | 2,465 | 2,343 | 2,291 | 50.4                         |
| 岐阜県    | 587         | 33    | 58    | 123    | 82     | 39    | 30    | 36    | 35    | 27    | 47    | 47    | 30    | 0.8                          |
| 静岡県    | 1,001       | 42    | 53    | 199    | 171    | 62    | 62    | 66    | 51    | 88    | 83    | 56    | 68    | 1.4                          |
| 愛知県    | 2,336       | 134   | 140   | 502    | 376    | 147   | 155   | 174   | 151   | 170   | 156   | 127   | 104   | 3.2                          |
| 三重県    | 408         | 22    | 23    | 80     | 58     | 21    | 44    | 33    | 40    | 22    | 32    | 22    | 11    | 0.6                          |
| 滋賀県    | 204         | 20    | 6     | 45     | 30     | 18    | 13    | 9     | 14    | 14    | 8     | 12    | 15    | 0.3                          |
| 京都府    | 415         | 26    | 24    | 103    | 77     | 18    | 21    | 29    | 23    | 33    | 25    | 18    | 18    | 0.6                          |
| 大阪府    | 1,087       | 61    | 58    | 207    | 164    | 80    | 76    | 89    | 65    | 74    | 78    | 56    | 79    | 1.5                          |
| 兵庫県    | 483         | 29    | 19    | 107    | 97     | 19    | 29    | 34    | 30    | 28    | 47    | 21    | 23    | 0.7                          |
| 奈良県    | 158         | 2     | 22    | 23     | 23     | 20    | 13    | 9     | 11    | 5     | 12    | 4     | 14    | 0.2                          |
| 和歌山県   | 63          | 4     | 4     | 12     | 9      | 1     | 7     | 2     | 2     | 6     | 6     | 5     | 5     | 0.1                          |
| 鳥取県    | 41          | 4     | 2     | 7      | 9      | 2     | 4     | 3     | 1     | 5     | 0     | 4     | 0     | 0.1                          |
| 島根県    | 50          | 6     | 0     | 15     | 5      | 3     | 3     | 2     | 2     | 3     | 6     | 1     | 4     | 0.1                          |
| 岡山県    | 142         | 10    | 7     | 44     | 12     | 6     | 6     | 5     | 11    | 7     | 10    | 15    | 9     | 0.2                          |
| 広島県    | 199         | 11    | 6     | 21     | 25     | 29    | 15    | 27    | 16    | 12    | 13    | 12    | 12    | 0.3                          |
| 山口県    | 62          | 0     | 3     | 15     | 8      | 2     | 2     | 8     | 3     | 6     | 6     | 3     | 6     | 0.1                          |
| 徳島県    | 51          | 1     | 10    | 9      | 4      | 3     | 8     | 3     | 7     | 2     | 2     | 0     | 2     | 0.1                          |
| 香川県    | 58          | 1     | 5     | 19     | 7      | 6     | 0     | 0     | 3     | 4     | 4     | 4     | 5     | 0.1                          |
| 愛媛県    | 84          | 3     | 2     | 32     | 11     | 5     | 6     | 6     | 6     | 2     | 1     | 7     | 3     | 0.1                          |
| 高知県    | 62          | 1     | 7     | 12     | 13     | 2     | 2     | 1     | 7     | 2     | 2     | 8     | 5     | 0.1                          |
| 福岡県    | 314         | 10    | 17    | 81     | 59     | 14    | 15    | 16    | 30    | 19    | 19    | 18    | 16    | 0.4                          |
| 佐賀県    | 43          | 2     | 1     | 10     | 2      | 1     | 6     | 4     | 4     | 4     | 1     | 4     | 4     | 0.1                          |
| 長崎県    | 91          | 4     | 6     | 31     | 15     | 5     | 3     | 5     | 11    | 1     | 0     | 5     | 5     | 0.1                          |
| 熊本県    | 101         | 6     | 2     | 24     | 14     | 7     | 6     | 7     | 2     | 13    | 6     | 8     | 6     | 0.1                          |
| 大宮     | 43          | 2     | 1     | 6      | 5      | 3     | 3     | 2     | 4     | 6     | 7     | 1     | 3     | 0.1                          |
| 大宮     | 49          | 1     | 4     | 5      | 11     | 8     | 4     | 2     | 6     | 2     | 1     | 3     | 2     | 0.1                          |
| 鹿児島県   | 85          | 4     | 4     | 15     | 18     | 10    | 10    | 6     | 0     | 3     | 10    | 3     | 2     | 0.1                          |
| 沖縄県    | 189         | 16    | 7     | 32     | 40     | 8     | 8     | 9     | 8     | 8     | 13    | 17    | 23    | 0.3                          |
| 国外     | 7,219       | 412   | 258   | 596    | 1,116  | 799   | 756   | 611   | 490   | 411   | 585   | 400   | 785   | 10.0                         |
| 不明     | 77          | 6     | 5     | 10     | 9      | 5     | 9     | 4     | 5     | 5     | 8     | 4     | 7     | 0.1                          |
| 総数     | 72,549      | 4,124 | 4,131 | 15,302 | 10,312 | 4,916 | 4,922 | 5,040 | 4,693 | 4,876 | 5,107 | 4,379 | 4,747 |                              |
| 構成比(%) | 100.0       | 5.7   | 5.7   | 21.1   | 14.2   | 6.8   | 6.8   | 6.9   | 6.5   | 6.7   | 7.0   | 6.0   | 6.5   |                              |
| 県外移動者数 | 36,008      | 1,933 | 1,888 | 6,446  | 5,765  | 2,733 | 2,665 | 2,650 | 2,468 | 2,326 | 2,642 | 2,036 | 2,456 |                              |
| 構成比(%) | 100.0       | 5.4   | 5.2   | 17.9   | 16.0   | 7.6   | 7.4   | 7.4   | 6.9   | 6.5   | 7.3   | 5.7   | 6.8   |                              |

注) 各都道府県は従前地を表します。



第5表 月別都道府県別移動者数(転出総数)

(平成27年)

(人)

| 都道府県   | 年<br>間<br>数 | 1月    | 2     | 3      | 4     | 5     | 6     | 7     | 8     | 9     | 10    | 11    | 12    | 移<br>動<br>構<br>成<br>比<br>(%) |
|--------|-------------|-------|-------|--------|-------|-------|-------|-------|-------|-------|-------|-------|-------|------------------------------|
| 北海道    | 570         | 29    | 26    | 169    | 65    | 26    | 26    | 42    | 30    | 42    | 37    | 46    | 32    | 0.8                          |
| 青森県    | 127         | 5     | 9     | 40     | 10    | 9     | 14    | 8     | 10    | 5     | 9     | 5     | 3     | 0.2                          |
| 岩手県    | 116         | 5     | 3     | 30     | 18    | 9     | 8     | 5     | 13    | 8     | 4     | 8     | 5     | 0.2                          |
| 宮城県    | 366         | 23    | 18    | 87     | 39    | 34    | 24    | 23    | 24    | 33    | 24    | 21    | 16    | 0.5                          |
| 秋田県    | 85          | 4     | 7     | 33     | 6     | 2     | 7     | 3     | 0     | 11    | 5     | 4     | 3     | 0.1                          |
| 山形県    | 111         | 2     | 6     | 36     | 7     | 5     | 10    | 14    | 5     | 6     | 9     | 5     | 6     | 0.2                          |
| 福島県    | 305         | 17    | 18    | 90     | 38    | 21    | 13    | 20    | 13    | 25    | 15    | 13    | 22    | 0.4                          |
| 茨城県    | 515         | 34    | 24    | 143    | 70    | 20    | 25    | 27    | 37    | 39    | 44    | 23    | 29    | 0.7                          |
| 栃木県    | 455         | 29    | 36    | 100    | 70    | 29    | 38    | 32    | 16    | 29    | 24    | 30    | 22    | 0.6                          |
| 群馬県    | 1,260       | 79    | 86    | 326    | 160   | 77    | 81    | 84    | 65    | 88    | 83    | 66    | 65    | 1.7                          |
| 埼玉県    | 2,807       | 132   | 161   | 942    | 349   | 169   | 158   | 202   | 130   | 170   | 134   | 124   | 136   | 3.9                          |
| 千葉県    | 1,827       | 87    | 101   | 631    | 210   | 96    | 69    | 98    | 125   | 121   | 109   | 79    | 101   | 2.5                          |
| 東京都    | 8,047       | 416   | 562   | 2,640  | 935   | 455   | 410   | 404   | 412   | 597   | 467   | 380   | 369   | 11.0                         |
| 神奈川県   | 3,404       | 181   | 233   | 1,135  | 392   | 180   | 187   | 168   | 180   | 248   | 218   | 137   | 145   | 4.7                          |
| 新潟県    | 1,208       | 54    | 67    | 394    | 160   | 54    | 90    | 64    | 68    | 75    | 64    | 56    | 62    | 1.7                          |
| 富山県    | 302         | 12    | 15    | 99     | 40    | 19    | 28    | 13    | 29    | 9     | 13    | 16    | 9     | 0.4                          |
| 石川県    | 437         | 16    | 23    | 152    | 60    | 20    | 19    | 13    | 27    | 36    | 35    | 18    | 18    | 0.6                          |
| 福井県    | 96          | 6     | 7     | 31     | 16    | 7     | 7     | 7     | 4     | 4     | 0     | 2     | 5     | 0.1                          |
| 山梨県    | 991         | 46    | 79    | 260    | 124   | 60    | 71    | 69    | 62    | 62    | 74    | 41    | 43    | 1.4                          |
| 長野県    | 36,579      | 2,258 | 2,352 | 9,914  | 3,479 | 2,090 | 2,293 | 2,440 | 2,185 | 2,629 | 2,417 | 2,350 | 2,172 | 50.2                         |
| 岐阜県    | 623         | 34    | 43    | 139    | 68    | 54    | 44    | 40    | 45    | 41    | 42    | 27    | 46    | 0.9                          |
| 静岡県    | 1,070       | 58    | 90    | 266    | 123   | 48    | 54    | 67    | 54    | 90    | 106   | 54    | 60    | 1.5                          |
| 愛知県    | 2,762       | 140   | 172   | 834    | 298   | 160   | 170   | 209   | 158   | 194   | 151   | 138   | 138   | 3.8                          |
| 三重県    | 384         | 22    | 18    | 106    | 53    | 33    | 13    | 35    | 17    | 31    | 26    | 16    | 14    | 0.5                          |
| 滋賀県    | 241         | 10    | 12    | 64     | 28    | 14    | 13    | 5     | 28    | 26    | 17    | 10    | 14    | 0.3                          |
| 京都府    | 459         | 30    | 35    | 149    | 49    | 28    | 11    | 13    | 37    | 41    | 20    | 15    | 31    | 0.6                          |
| 大阪府    | 1,021       | 53    | 58    | 259    | 105   | 69    | 42    | 75    | 77    | 77    | 87    | 45    | 74    | 1.4                          |
| 兵庫県    | 470         | 22    | 24    | 124    | 57    | 27    | 25    | 21    | 35    | 38    | 57    | 17    | 23    | 0.6                          |
| 奈良県    | 131         | 10    | 11    | 41     | 15    | 1     | 4     | 11    | 7     | 10    | 7     | 2     | 12    | 0.2                          |
| 和歌山県   | 84          | 10    | 2     | 33     | 11    | 2     | 4     | 1     | 8     | 7     | 2     | 2     | 2     | 0.1                          |
| 鳥取県    | 40          | 9     | 3     | 10     | 1     | 0     | 2     | 1     | 1     | 7     | 1     | 5     | 0     | 0.1                          |
| 島根県    | 55          | 3     | 2     | 9      | 7     | 6     | 3     | 0     | 2     | 10    | 4     | 1     | 8     | 0.1                          |
| 岡山県    | 133         | 11    | 12    | 31     | 20    | 8     | 6     | 17    | 9     | 6     | 7     | 5     | 1     | 0.2                          |
| 広島県    | 180         | 5     | 17    | 52     | 22    | 8     | 11    | 11    | 15    | 8     | 11    | 13    | 7     | 0.2                          |
| 山口県    | 65          | 3     | 3     | 29     | 2     | 1     | 7     | 4     | 5     | 4     | 1     | 3     | 3     | 0.1                          |
| 徳島県    | 33          | 2     | 1     | 5      | 3     | 1     | 4     | 5     | 1     | 0     | 8     | 1     | 2     | 0.0                          |
| 香川県    | 81          | 5     | 2     | 23     | 10    | 8     | 5     | 2     | 4     | 9     | 10    | 1     | 2     | 0.1                          |
| 愛媛県    | 48          | 2     | 3     | 7      | 7     | 4     | 1     | 4     | 2     | 4     | 4     | 5     | 5     | 0.1                          |
| 高知県    | 46          | 4     | 3     | 9      | 10    | 4     | 0     | 5     | 2     | 1     | 4     | 1     | 3     | 0.1                          |
| 福岡県    | 371         | 22    | 25    | 127    | 26    | 24    | 15    | 20    | 25    | 22    | 21    | 13    | 31    | 0.5                          |
| 佐賀県    | 46          | 2     | 6     | 13     | 3     | 3     | 2     | 3     | 2     | 2     | 2     | 3     | 5     | 0.1                          |
| 長崎県    | 64          | 9     | 4     | 7      | 5     | 6     | 5     | 3     | 9     | 3     | 3     | 8     | 2     | 0.1                          |
| 熊本県    | 99          | 3     | 4     | 17     | 12    | 5     | 1     | 7     | 8     | 9     | 12    | 4     | 17    | 0.1                          |
| 大宮     | 65          | 3     | 0     | 17     | 4     | 1     | 3     | 6     | 6     | 5     | 5     | 5     | 10    | 0.1                          |
| 大崎     | 91          | 3     | 8     | 15     | 10    | 5     | 2     | 4     | 10    | 10    | 13    | 5     | 6     | 0.1                          |
| 鹿児島県   | 90          | 0     | 1     | 18     | 19    | 9     | 5     | 4     | 8     | 4     | 14    | 2     | 6     | 0.1                          |
| 沖縄県    | 204         | 15    | 16    | 62     | 15    | 12    | 10    | 10    | 17    | 11    | 20    | 10    | 6     | 0.3                          |
| 国外     | 4,329       | 227   | 295   | 511    | 378   | 228   | 268   | 381   | 478   | 282   | 256   | 738   | 287   | 5.9                          |
| 不明     | 1           | 0     | 1     | 0      | 0     | 0     | 0     | 0     | 0     | 0     | 0     | 0     | 0     | 0.0                          |
| 総数     | 72,894      | 4,152 | 4,704 | 20,229 | 7,609 | 4,151 | 4,308 | 4,700 | 4,505 | 5,189 | 4,696 | 4,573 | 4,078 |                              |
| 構成比(%) | 100.0       | 5.7   | 6.5   | 27.8   | 10.4  | 5.7   | 5.9   | 6.4   | 6.2   | 7.1   | 6.4   | 6.3   | 5.6   |                              |
| 県外移動者数 | 36,315      | 1,894 | 2,352 | 10,315 | 4,130 | 2,061 | 2,015 | 2,260 | 2,320 | 2,560 | 2,279 | 2,223 | 1,906 |                              |
| 構成比(%) | 100.0       | 5.2   | 6.5   | 28.4   | 11.4  | 5.7   | 5.5   | 6.2   | 6.4   | 7.0   | 6.3   | 6.1   | 5.2   |                              |

注) 各都道府県は転出先を表します。

第 6 表 年 齡 別 ・ 月 別 移 動 者 数 ( 転 入 総 数 )

(平成27年)

(人)

| 年 齢<br>( 歳 ) | 年 間<br>総 数 | 1月    | 2     | 3      | 4      | 5     | 6     | 7     | 8     | 9     | 10    | 11    | 12    |
|--------------|------------|-------|-------|--------|--------|-------|-------|-------|-------|-------|-------|-------|-------|
| 総 数          | 72,549     | 4,124 | 4,131 | 15,302 | 10,312 | 4,916 | 4,922 | 5,040 | 4,693 | 4,876 | 5,107 | 4,379 | 4,747 |
| 0 ~ 4        | 5,230      | 296   | 316   | 1,306  | 588    | 252   | 338   | 332   | 357   | 355   | 404   | 351   | 335   |
| 5 ~ 9        | 2,559      | 152   | 115   | 1,028  | 320    | 80    | 111   | 146   | 182   | 99    | 105   | 106   | 115   |
| 10 ~ 14      | 1,340      | 78    | 44    | 496    | 224    | 54    | 68    | 76    | 108   | 44    | 47    | 45    | 56    |
| 15 ~ 19      | 2,790      | 123   | 139   | 568    | 628    | 160   | 138   | 180   | 194   | 154   | 183   | 121   | 202   |
| 20 ~ 24      | 11,361     | 535   | 647   | 2,830  | 1,654  | 779   | 671   | 695   | 635   | 730   | 801   | 598   | 786   |
| 25 ~ 29      | 12,999     | 760   | 738   | 2,420  | 1,843  | 1,002 | 924   | 881   | 840   | 931   | 920   | 831   | 909   |
| 30 ~ 34      | 10,112     | 639   | 613   | 1,984  | 1,355  | 731   | 707   | 714   | 676   | 720   | 742   | 616   | 615   |
| 35 ~ 39      | 7,231      | 419   | 422   | 1,470  | 948    | 501   | 514   | 520   | 473   | 516   | 515   | 456   | 477   |
| 40 ~ 44      | 5,216      | 308   | 322   | 1,104  | 756    | 358   | 359   | 374   | 338   | 321   | 354   | 325   | 297   |
| 45 ~ 49      | 3,350      | 195   | 183   | 648    | 500    | 243   | 224   | 270   | 197   | 229   | 229   | 213   | 219   |
| 50 ~ 54      | 2,471      | 154   | 122   | 435    | 397    | 149   | 195   | 205   | 149   | 183   | 172   | 168   | 142   |
| 55 ~ 59      | 1,997      | 117   | 96    | 371    | 315    | 136   | 147   | 139   | 142   | 130   | 164   | 107   | 133   |
| 60 ~ 64      | 1,505      | 81    | 90    | 194    | 227    | 113   | 125   | 132   | 105   | 108   | 111   | 104   | 115   |
| 65 ~ 69      | 1,306      | 76    | 69    | 152    | 186    | 100   | 114   | 113   | 95    | 121   | 112   | 84    | 84    |
| 70 ~ 74      | 743        | 40    | 48    | 56     | 107    | 56    | 72    | 69    | 52    | 63    | 69    | 50    | 61    |
| 75 ~ 79      | 544        | 35    | 35    | 58     | 65     | 44    | 61    | 40    | 30    | 39    | 50    | 49    | 38    |
| 80 以 上       | 1,795      | 116   | 132   | 182    | 199    | 158   | 154   | 154   | 120   | 133   | 129   | 155   | 163   |
| 男 計          | 38,674     | 2,126 | 2,143 | 8,139  | 5,785  | 2,795 | 2,689 | 2,593 | 2,418 | 2,570 | 2,699 | 2,258 | 2,459 |
| 0 ~ 4        | 2,709      | 148   | 160   | 678    | 304    | 133   | 170   | 172   | 192   | 176   | 204   | 197   | 175   |
| 5 ~ 9        | 1,329      | 79    | 61    | 533    | 165    | 41    | 48    | 87    | 104   | 48    | 53    | 52    | 58    |
| 10 ~ 14      | 659        | 37    | 21    | 239    | 102    | 27    | 30    | 44    | 54    | 28    | 22    | 25    | 30    |
| 15 ~ 19      | 1,463      | 67    | 69    | 310    | 332    | 94    | 74    | 96    | 102   | 81    | 85    | 63    | 90    |
| 20 ~ 24      | 6,158      | 267   | 324   | 1,520  | 970    | 469   | 395   | 365   | 315   | 368   | 455   | 285   | 425   |
| 25 ~ 29      | 6,781      | 367   | 353   | 1,308  | 1,061  | 572   | 512   | 414   | 404   | 465   | 456   | 419   | 450   |
| 30 ~ 34      | 5,278      | 330   | 301   | 1,011  | 756    | 424   | 394   | 347   | 348   | 382   | 373   | 297   | 315   |
| 35 ~ 39      | 3,872      | 231   | 237   | 740    | 518    | 279   | 281   | 260   | 244   | 295   | 284   | 246   | 257   |
| 40 ~ 44      | 2,926      | 185   | 198   | 560    | 427    | 204   | 206   | 209   | 182   | 187   | 212   | 201   | 155   |
| 45 ~ 49      | 2,067      | 115   | 121   | 393    | 308    | 152   | 142   | 166   | 117   | 150   | 149   | 128   | 126   |
| 50 ~ 54      | 1,493      | 84    | 77    | 288    | 261    | 93    | 111   | 121   | 78    | 105   | 101   | 87    | 87    |
| 55 ~ 59      | 1,209      | 63    | 54    | 254    | 189    | 82    | 83    | 88    | 80    | 75    | 98    | 62    | 81    |
| 60 ~ 64      | 889        | 44    | 54    | 127    | 137    | 60    | 72    | 78    | 70    | 58    | 56    | 64    | 69    |
| 65 ~ 69      | 739        | 52    | 39    | 77     | 103    | 59    | 64    | 56    | 59    | 68    | 71    | 46    | 45    |
| 70 ~ 74      | 382        | 18    | 26    | 32     | 58     | 27    | 35    | 41    | 21    | 29    | 32    | 29    | 34    |
| 75 ~ 79      | 248        | 14    | 16    | 29     | 33     | 23    | 32    | 16    | 16    | 17    | 21    | 14    | 17    |
| 80 以 上       | 472        | 25    | 32    | 40     | 61     | 56    | 40    | 33    | 32    | 38    | 27    | 43    | 45    |
| 女 計          | 33,875     | 1,998 | 1,988 | 7,163  | 4,527  | 2,121 | 2,233 | 2,447 | 2,275 | 2,306 | 2,408 | 2,121 | 2,288 |
| 0 ~ 4        | 2,521      | 148   | 156   | 628    | 284    | 119   | 168   | 160   | 165   | 179   | 200   | 154   | 160   |
| 5 ~ 9        | 1,230      | 73    | 54    | 495    | 155    | 39    | 63    | 59    | 78    | 51    | 52    | 54    | 57    |
| 10 ~ 14      | 681        | 41    | 23    | 257    | 122    | 27    | 38    | 32    | 54    | 16    | 25    | 20    | 26    |
| 15 ~ 19      | 1,327      | 56    | 70    | 258    | 296    | 66    | 64    | 84    | 92    | 73    | 98    | 58    | 112   |
| 20 ~ 24      | 5,203      | 268   | 323   | 1,310  | 684    | 310   | 276   | 330   | 320   | 362   | 346   | 313   | 361   |
| 25 ~ 29      | 6,218      | 393   | 385   | 1,112  | 782    | 430   | 412   | 467   | 436   | 466   | 464   | 412   | 459   |
| 30 ~ 34      | 4,834      | 309   | 312   | 973    | 599    | 307   | 313   | 367   | 328   | 338   | 369   | 319   | 300   |
| 35 ~ 39      | 3,359      | 188   | 185   | 730    | 430    | 222   | 233   | 260   | 229   | 221   | 231   | 210   | 220   |
| 40 ~ 44      | 2,290      | 123   | 124   | 544    | 329    | 154   | 153   | 165   | 156   | 134   | 142   | 124   | 142   |
| 45 ~ 49      | 1,283      | 80    | 62    | 255    | 192    | 91    | 82    | 104   | 80    | 79    | 80    | 85    | 93    |
| 50 ~ 54      | 978        | 70    | 45    | 147    | 136    | 56    | 84    | 84    | 71    | 78    | 71    | 81    | 55    |
| 55 ~ 59      | 788        | 54    | 42    | 117    | 126    | 54    | 64    | 51    | 62    | 55    | 66    | 45    | 52    |
| 60 ~ 64      | 616        | 37    | 36    | 67     | 90     | 53    | 53    | 54    | 35    | 50    | 55    | 40    | 46    |
| 65 ~ 69      | 567        | 24    | 30    | 75     | 83     | 41    | 50    | 57    | 36    | 53    | 41    | 38    | 39    |
| 70 ~ 74      | 361        | 22    | 22    | 24     | 49     | 29    | 37    | 28    | 31    | 34    | 37    | 21    | 27    |
| 75 ~ 79      | 296        | 21    | 19    | 29     | 32     | 21    | 29    | 24    | 14    | 22    | 29    | 35    | 21    |
| 80 以 上       | 1,323      | 91    | 100   | 142    | 138    | 102   | 114   | 121   | 88    | 95    | 102   | 112   | 118   |

第 6 表 年 齢 別 ・ 月 別 移 動 者 数 ( 県 外 か ら の 転 入 )

(平成27年)

(人)

| 年 齢<br>( 歳 ) | 年 間<br>総 数 | 1月    | 2     | 3     | 4     | 5     | 6     | 7     | 8     | 9     | 10    | 11    | 12    |
|--------------|------------|-------|-------|-------|-------|-------|-------|-------|-------|-------|-------|-------|-------|
| 総 数          | 36,008     | 1,933 | 1,888 | 6,446 | 5,765 | 2,733 | 2,665 | 2,650 | 2,468 | 2,326 | 2,642 | 2,036 | 2,456 |
| 0 ~ 4        | 2,056      | 107   | 110   | 423   | 276   | 107   | 144   | 150   | 150   | 139   | 168   | 125   | 157   |
| 5 ~ 9        | 1,197      | 58    | 42    | 412   | 190   | 37    | 66    | 91    | 101   | 45    | 41    | 52    | 62    |
| 10 ~ 14      | 703        | 31    | 19    | 239   | 142   | 22    | 45    | 47    | 67    | 20    | 19    | 19    | 33    |
| 15 ~ 19      | 1,370      | 48    | 77    | 217   | 258   | 74    | 78    | 108   | 131   | 87    | 108   | 57    | 127   |
| 20 ~ 24      | 6,652      | 290   | 353   | 1,591 | 1,006 | 520   | 423   | 432   | 380   | 384   | 483   | 308   | 482   |
| 25 ~ 29      | 6,596      | 382   | 325   | 1,023 | 1,086 | 614   | 493   | 446   | 428   | 440   | 487   | 380   | 492   |
| 30 ~ 34      | 4,699      | 307   | 268   | 704   | 728   | 400   | 343   | 361   | 336   | 303   | 375   | 276   | 298   |
| 35 ~ 39      | 3,379      | 194   | 195   | 554   | 519   | 255   | 274   | 236   | 219   | 263   | 246   | 201   | 223   |
| 40 ~ 44      | 2,580      | 136   | 156   | 463   | 428   | 177   | 203   | 177   | 187   | 165   | 182   | 165   | 141   |
| 45 ~ 49      | 1,735      | 106   | 89    | 275   | 294   | 136   | 112   | 158   | 108   | 122   | 119   | 107   | 109   |
| 50 ~ 54      | 1,269      | 81    | 71    | 163   | 229   | 81    | 122   | 105   | 77    | 87    | 88    | 88    | 77    |
| 55 ~ 59      | 1,035      | 61    | 48    | 119   | 196   | 71    | 98    | 74    | 77    | 77    | 99    | 55    | 60    |
| 60 ~ 64      | 861        | 36    | 48    | 90    | 151   | 72    | 79    | 79    | 66    | 48    | 67    | 60    | 65    |
| 65 ~ 69      | 770        | 47    | 35    | 80    | 114   | 69    | 74    | 75    | 59    | 59    | 60    | 57    | 41    |
| 70 ~ 74      | 382        | 20    | 20    | 24    | 56    | 30    | 41    | 43    | 32    | 29    | 36    | 23    | 28    |
| 75 ~ 79      | 238        | 12    | 8     | 26    | 33    | 22    | 28    | 18    | 19    | 21    | 22    | 17    | 12    |
| 80 以 上       | 486        | 17    | 24    | 43    | 59    | 46    | 42    | 50    | 31    | 37    | 42    | 46    | 49    |
| 男 計          | 20,402     | 1,040 | 1,049 | 3,581 | 3,405 | 1,719 | 1,601 | 1,430 | 1,336 | 1,289 | 1,480 | 1,142 | 1,330 |
| 0 ~ 4        | 1,064      | 50    | 56    | 204   | 137   | 66    | 67    | 87    | 82    | 72    | 81    | 75    | 87    |
| 5 ~ 9        | 624        | 32    | 23    | 226   | 89    | 20    | 30    | 55    | 53    | 20    | 22    | 23    | 31    |
| 10 ~ 14      | 341        | 15    | 9     | 114   | 63    | 13    | 21    | 30    | 34    | 9     | 10    | 10    | 13    |
| 15 ~ 19      | 746        | 30    | 42    | 122   | 131   | 47    | 44    | 64    | 73    | 51    | 51    | 37    | 54    |
| 20 ~ 24      | 3,987      | 143   | 190   | 961   | 637   | 361   | 296   | 243   | 210   | 203   | 294   | 173   | 276   |
| 25 ~ 29      | 3,794      | 187   | 171   | 600   | 688   | 395   | 325   | 224   | 222   | 232   | 266   | 220   | 264   |
| 30 ~ 34      | 2,579      | 164   | 132   | 379   | 437   | 248   | 217   | 168   | 180   | 181   | 187   | 134   | 152   |
| 35 ~ 39      | 1,844      | 114   | 114   | 272   | 289   | 152   | 152   | 116   | 109   | 148   | 141   | 114   | 123   |
| 40 ~ 44      | 1,459      | 79    | 96    | 232   | 254   | 103   | 110   | 93    | 99    | 102   | 117   | 103   | 71    |
| 45 ~ 49      | 1,108      | 71    | 57    | 165   | 185   | 89    | 75    | 99    | 68    | 80    | 81    | 69    | 69    |
| 50 ~ 54      | 802        | 48    | 52    | 96    | 153   | 59    | 66    | 70    | 45    | 52    | 58    | 49    | 54    |
| 55 ~ 59      | 625        | 35    | 32    | 76    | 116   | 41    | 56    | 44    | 43    | 44    | 63    | 37    | 38    |
| 60 ~ 64      | 520        | 22    | 31    | 53    | 97    | 39    | 47    | 49    | 44    | 28    | 30    | 39    | 41    |
| 65 ~ 69      | 443        | 32    | 22    | 39    | 66    | 40    | 46    | 38    | 40    | 30    | 37    | 31    | 22    |
| 70 ~ 74      | 202        | 9     | 11    | 12    | 28    | 19    | 23    | 29    | 11    | 11    | 20    | 13    | 16    |
| 75 ~ 79      | 116        | 4     | 4     | 16    | 17    | 13    | 12    | 9     | 10    | 11    | 10    | 6     | 4     |
| 80 以 上       | 148        | 5     | 7     | 14    | 18    | 14    | 14    | 12    | 13    | 15    | 12    | 9     | 15    |
| 女 計          | 15,606     | 893   | 839   | 2,865 | 2,360 | 1,014 | 1,064 | 1,220 | 1,132 | 1,037 | 1,162 | 894   | 1,126 |
| 0 ~ 4        | 992        | 57    | 54    | 219   | 139   | 41    | 77    | 63    | 68    | 67    | 87    | 50    | 70    |
| 5 ~ 9        | 573        | 26    | 19    | 186   | 101   | 17    | 36    | 36    | 48    | 25    | 19    | 29    | 31    |
| 10 ~ 14      | 362        | 16    | 10    | 125   | 79    | 9     | 24    | 17    | 33    | 11    | 9     | 9     | 20    |
| 15 ~ 19      | 624        | 18    | 35    | 95    | 127   | 27    | 34    | 44    | 58    | 36    | 57    | 20    | 73    |
| 20 ~ 24      | 2,665      | 147   | 163   | 630   | 369   | 159   | 127   | 189   | 170   | 181   | 189   | 135   | 206   |
| 25 ~ 29      | 2,802      | 195   | 154   | 423   | 398   | 219   | 168   | 222   | 206   | 208   | 221   | 160   | 228   |
| 30 ~ 34      | 2,120      | 143   | 136   | 325   | 291   | 152   | 126   | 193   | 156   | 122   | 188   | 142   | 146   |
| 35 ~ 39      | 1,535      | 80    | 81    | 282   | 230   | 103   | 122   | 120   | 110   | 115   | 105   | 87    | 100   |
| 40 ~ 44      | 1,121      | 57    | 60    | 231   | 174   | 74    | 93    | 84    | 88    | 63    | 65    | 62    | 70    |
| 45 ~ 49      | 627        | 35    | 32    | 110   | 109   | 47    | 37    | 59    | 40    | 42    | 38    | 38    | 40    |
| 50 ~ 54      | 467        | 33    | 19    | 67    | 76    | 22    | 56    | 35    | 32    | 35    | 30    | 39    | 23    |
| 55 ~ 59      | 410        | 26    | 16    | 43    | 80    | 30    | 42    | 30    | 34    | 33    | 36    | 18    | 22    |
| 60 ~ 64      | 341        | 14    | 17    | 37    | 54    | 33    | 32    | 30    | 22    | 20    | 37    | 21    | 24    |
| 65 ~ 69      | 327        | 15    | 13    | 41    | 48    | 29    | 28    | 37    | 19    | 29    | 23    | 26    | 19    |
| 70 ~ 74      | 180        | 11    | 9     | 12    | 28    | 11    | 18    | 14    | 21    | 18    | 16    | 10    | 12    |
| 75 ~ 79      | 122        | 8     | 4     | 10    | 16    | 9     | 16    | 9     | 9     | 10    | 12    | 11    | 8     |
| 80 以 上       | 338        | 12    | 17    | 29    | 41    | 32    | 28    | 38    | 18    | 22    | 30    | 37    | 34    |

第 6 表 年 齡 別 ・ 月 別 移 動 者 数 ( 転 出 総 数 )

(平成27年)

(人)

| 年 齢<br>( 歳 ) | 年 間<br>総 数 | 1月    | 2     | 3      | 4     | 5     | 6     | 7     | 8     | 9     | 10    | 11    | 12    |
|--------------|------------|-------|-------|--------|-------|-------|-------|-------|-------|-------|-------|-------|-------|
| 総 数          | 72,894     | 4,152 | 4,704 | 20,229 | 7,609 | 4,151 | 4,308 | 4,700 | 4,505 | 5,189 | 4,696 | 4,573 | 4,078 |
| 0 ~ 4        | 4,985      | 290   | 350   | 1,358  | 419   | 250   | 303   | 311   | 339   | 366   | 392   | 308   | 299   |
| 5 ~ 9        | 2,461      | 118   | 148   | 1,082  | 172   | 88    | 92    | 165   | 172   | 110   | 125   | 90    | 99    |
| 10 ~ 14      | 1,342      | 61    | 60    | 634    | 115   | 43    | 33    | 95    | 106   | 53    | 50    | 43    | 49    |
| 15 ~ 19      | 4,165      | 122   | 148   | 1,888  | 755   | 164   | 138   | 163   | 173   | 186   | 141   | 152   | 135   |
| 20 ~ 24      | 13,102     | 665   | 889   | 4,727  | 1,310 | 673   | 648   | 641   | 683   | 902   | 663   | 729   | 572   |
| 25 ~ 29      | 12,722     | 767   | 877   | 2,880  | 1,277 | 810   | 854   | 851   | 833   | 982   | 824   | 1,000 | 767   |
| 30 ~ 34      | 9,621      | 613   | 663   | 2,188  | 957   | 617   | 624   | 684   | 641   | 739   | 666   | 677   | 552   |
| 35 ~ 39      | 6,796      | 416   | 428   | 1,624  | 672   | 396   | 450   | 478   | 451   | 508   | 504   | 442   | 427   |
| 40 ~ 44      | 4,947      | 318   | 323   | 1,296  | 504   | 299   | 290   | 382   | 308   | 321   | 344   | 282   | 280   |
| 45 ~ 49      | 3,296      | 181   | 213   | 847    | 379   | 183   | 200   | 226   | 200   | 220   | 241   | 212   | 194   |
| 50 ~ 54      | 2,398      | 136   | 138   | 568    | 292   | 131   | 148   | 182   | 148   | 205   | 182   | 121   | 147   |
| 55 ~ 59      | 1,795      | 100   | 98    | 435    | 202   | 114   | 113   | 132   | 108   | 129   | 128   | 112   | 124   |
| 60 ~ 64      | 1,245      | 86    | 80    | 223    | 133   | 76    | 97    | 91    | 76    | 126   | 91    | 70    | 96    |
| 65 ~ 69      | 1,001      | 65    | 61    | 134    | 110   | 64    | 73    | 75    | 71    | 101   | 99    | 63    | 85    |
| 70 ~ 74      | 691        | 44    | 51    | 69     | 84    | 51    | 49    | 47    | 45    | 69    | 61    | 59    | 62    |
| 75 ~ 79      | 536        | 42    | 34    | 61     | 62    | 41    | 44    | 39    | 27    | 36    | 51    | 52    | 47    |
| 80 以 上       | 1,791      | 128   | 143   | 215    | 166   | 151   | 152   | 138   | 124   | 136   | 134   | 161   | 143   |
| 男 計          | 38,162     | 2,143 | 2,409 | 10,659 | 4,095 | 2,156 | 2,208 | 2,413 | 2,313 | 2,717 | 2,391 | 2,582 | 2,076 |
| 0 ~ 4        | 2,579      | 150   | 182   | 707    | 227   | 127   | 158   | 157   | 173   | 176   | 213   | 158   | 151   |
| 5 ~ 9        | 1,268      | 61    | 79    | 534    | 104   | 43    | 38    | 91    | 108   | 47    | 56    | 50    | 57    |
| 10 ~ 14      | 678        | 29    | 32    | 319    | 56    | 17    | 12    | 44    | 60    | 29    | 22    | 25    | 33    |
| 15 ~ 19      | 2,256      | 59    | 68    | 1,058  | 411   | 86    | 74    | 81    | 97    | 103   | 68    | 88    | 63    |
| 20 ~ 24      | 6,594      | 336   | 418   | 2,330  | 684   | 333   | 344   | 326   | 333   | 460   | 329   | 423   | 278   |
| 25 ~ 29      | 6,518      | 373   | 432   | 1,566  | 661   | 411   | 407   | 399   | 406   | 499   | 393   | 593   | 378   |
| 30 ~ 34      | 4,985      | 323   | 330   | 1,133  | 504   | 310   | 307   | 350   | 322   | 375   | 332   | 406   | 293   |
| 35 ~ 39      | 3,658      | 215   | 241   | 836    | 363   | 214   | 233   | 265   | 245   | 283   | 279   | 256   | 228   |
| 40 ~ 44      | 2,789      | 199   | 194   | 658    | 297   | 181   | 181   | 214   | 167   | 191   | 191   | 169   | 147   |
| 45 ~ 49      | 1,999      | 103   | 147   | 493    | 229   | 113   | 133   | 144   | 112   | 139   | 154   | 129   | 103   |
| 50 ~ 54      | 1,436      | 77    | 76    | 394    | 174   | 75    | 86    | 98    | 84    | 128   | 95    | 64    | 85    |
| 55 ~ 59      | 1,116      | 58    | 51    | 306    | 126   | 72    | 65    | 82    | 61    | 80    | 73    | 63    | 79    |
| 60 ~ 64      | 712        | 47    | 53    | 143    | 75    | 40    | 53    | 56    | 46    | 63    | 52    | 37    | 47    |
| 65 ~ 69      | 545        | 43    | 29    | 75     | 53    | 37    | 38    | 34    | 38    | 63    | 54    | 32    | 49    |
| 70 ~ 74      | 348        | 18    | 29    | 40     | 46    | 21    | 25    | 22    | 21    | 37    | 28    | 29    | 32    |
| 75 ~ 79      | 219        | 20    | 15    | 25     | 26    | 19    | 24    | 13    | 13    | 12    | 17    | 15    | 20    |
| 80 以 上       | 462        | 32    | 33    | 42     | 59    | 57    | 30    | 37    | 27    | 32    | 35    | 45    | 33    |
| 女 計          | 34,732     | 2,009 | 2,295 | 9,570  | 3,514 | 1,995 | 2,100 | 2,287 | 2,192 | 2,472 | 2,305 | 1,991 | 2,002 |
| 0 ~ 4        | 2,406      | 140   | 168   | 651    | 192   | 123   | 145   | 154   | 166   | 190   | 179   | 150   | 148   |
| 5 ~ 9        | 1,193      | 57    | 69    | 548    | 68    | 45    | 54    | 74    | 64    | 63    | 69    | 40    | 42    |
| 10 ~ 14      | 664        | 32    | 28    | 315    | 59    | 26    | 21    | 51    | 46    | 24    | 28    | 18    | 16    |
| 15 ~ 19      | 1,909      | 63    | 80    | 830    | 344   | 78    | 64    | 82    | 76    | 83    | 73    | 64    | 72    |
| 20 ~ 24      | 6,508      | 329   | 471   | 2,397  | 626   | 340   | 304   | 315   | 350   | 442   | 334   | 306   | 294   |
| 25 ~ 29      | 6,204      | 394   | 445   | 1,314  | 616   | 399   | 447   | 452   | 427   | 483   | 431   | 407   | 389   |
| 30 ~ 34      | 4,636      | 290   | 333   | 1,055  | 453   | 307   | 317   | 334   | 319   | 364   | 334   | 271   | 259   |
| 35 ~ 39      | 3,138      | 201   | 187   | 788    | 309   | 182   | 217   | 213   | 206   | 225   | 225   | 186   | 199   |
| 40 ~ 44      | 2,158      | 119   | 129   | 638    | 207   | 118   | 109   | 168   | 141   | 130   | 153   | 113   | 133   |
| 45 ~ 49      | 1,297      | 78    | 66    | 354    | 150   | 70    | 67    | 82    | 88    | 81    | 87    | 83    | 91    |
| 50 ~ 54      | 962        | 59    | 62    | 174    | 118   | 56    | 62    | 84    | 64    | 77    | 87    | 57    | 62    |
| 55 ~ 59      | 679        | 42    | 47    | 129    | 76    | 42    | 48    | 50    | 47    | 49    | 55    | 49    | 45    |
| 60 ~ 64      | 533        | 39    | 27    | 80     | 58    | 36    | 44    | 35    | 30    | 63    | 39    | 33    | 49    |
| 65 ~ 69      | 456        | 22    | 32    | 59     | 57    | 27    | 35    | 41    | 33    | 38    | 45    | 31    | 36    |
| 70 ~ 74      | 343        | 26    | 22    | 29     | 38    | 30    | 24    | 25    | 24    | 32    | 33    | 30    | 30    |
| 75 ~ 79      | 317        | 22    | 19    | 36     | 36    | 22    | 20    | 26    | 14    | 24    | 34    | 37    | 27    |
| 80 以 上       | 1,329      | 96    | 110   | 173    | 107   | 94    | 122   | 101   | 97    | 104   | 99    | 116   | 110   |

第 6 表 年 齢 別 ・ 月 別 移 動 者 数 ( 県 外 へ の 転 出 )

(平成27年)

(人)

| 年 齢<br>( 歳 ) | 年 間<br>総 数 | 1月    | 2     | 3      | 4     | 5     | 6     | 7     | 8     | 9     | 10    | 11    | 12    |
|--------------|------------|-------|-------|--------|-------|-------|-------|-------|-------|-------|-------|-------|-------|
| 総 数          | 36,315     | 1,894 | 2,352 | 10,315 | 4,130 | 2,061 | 2,015 | 2,260 | 2,320 | 2,560 | 2,279 | 2,223 | 1,906 |
| 0 ~ 4        | 1,795      | 101   | 122   | 413    | 192   | 108   | 98    | 123   | 132   | 140   | 150   | 87    | 129   |
| 5 ~ 9        | 1,102      | 37    | 56    | 424    | 95    | 45    | 46    | 97    | 105   | 58    | 56    | 33    | 50    |
| 10 ~ 14      | 705        | 22    | 33    | 349    | 56    | 16    | 9     | 64    | 63    | 28    | 21    | 19    | 25    |
| 15 ~ 19      | 2,739      | 49    | 79    | 1,395  | 510   | 98    | 74    | 89    | 110   | 119   | 75    | 78    | 63    |
| 20 ~ 24      | 8,367      | 381   | 609   | 3,297  | 839   | 430   | 408   | 372   | 414   | 527   | 368   | 440   | 282   |
| 25 ~ 29      | 6,324      | 380   | 440   | 1,362  | 661   | 429   | 411   | 399   | 436   | 479   | 410   | 546   | 371   |
| 30 ~ 34      | 4,215      | 260   | 299   | 794    | 455   | 293   | 278   | 310   | 299   | 326   | 295   | 355   | 251   |
| 35 ~ 39      | 2,937      | 190   | 192   | 608    | 332   | 155   | 192   | 198   | 224   | 235   | 235   | 193   | 183   |
| 40 ~ 44      | 2,317      | 142   | 140   | 570    | 271   | 124   | 135   | 185   | 157   | 165   | 177   | 114   | 137   |
| 45 ~ 49      | 1,679      | 94    | 115   | 419    | 215   | 89    | 90    | 118   | 109   | 113   | 125   | 99    | 93    |
| 50 ~ 54      | 1,197      | 65    | 82    | 254    | 164   | 67    | 68    | 85    | 79    | 102   | 103   | 45    | 83    |
| 55 ~ 59      | 834        | 47    | 52    | 155    | 110   | 55    | 58    | 68    | 47    | 67    | 66    | 50    | 59    |
| 60 ~ 64      | 610        | 37    | 40    | 100    | 81    | 32    | 49    | 42    | 38    | 65    | 51    | 25    | 50    |
| 65 ~ 69      | 468        | 31    | 23    | 61     | 44    | 33    | 28    | 38    | 35    | 46    | 50    | 39    | 40    |
| 70 ~ 74      | 326        | 21    | 20    | 35     | 35    | 25    | 19    | 22    | 21    | 37    | 28    | 32    | 31    |
| 75 ~ 79      | 225        | 15    | 10    | 28     | 28    | 20    | 17    | 16    | 13    | 17    | 24    | 18    | 19    |
| 80 以 上       | 475        | 22    | 40    | 51     | 42    | 42    | 35    | 34    | 38    | 36    | 45    | 50    | 40    |
| 男 計          | 19,903     | 1,023 | 1,261 | 5,505  | 2,322 | 1,132 | 1,098 | 1,224 | 1,253 | 1,409 | 1,216 | 1,440 | 1,020 |
| 0 ~ 4        | 926        | 52    | 62    | 209    | 103   | 58    | 48    | 69    | 67    | 67    | 82    | 41    | 68    |
| 5 ~ 9        | 564        | 18    | 32    | 205    | 57    | 21    | 22    | 50    | 64    | 23    | 24    | 16    | 32    |
| 10 ~ 14      | 361        | 11    | 20    | 181    | 26    | 7     | 2     | 31    | 38    | 11    | 8     | 10    | 16    |
| 15 ~ 19      | 1,539      | 25    | 37    | 789    | 279   | 51    | 41    | 51    | 68    | 72    | 38    | 57    | 31    |
| 20 ~ 24      | 4,415      | 195   | 285   | 1,659  | 462   | 230   | 249   | 199   | 226   | 276   | 190   | 300   | 144   |
| 25 ~ 29      | 3,535      | 190   | 247   | 785    | 370   | 239   | 213   | 201   | 224   | 265   | 213   | 391   | 197   |
| 30 ~ 34      | 2,296      | 145   | 155   | 440    | 247   | 148   | 137   | 160   | 152   | 177   | 154   | 249   | 132   |
| 35 ~ 39      | 1,635      | 101   | 115   | 314    | 184   | 88    | 95    | 120   | 123   | 133   | 135   | 123   | 104   |
| 40 ~ 44      | 1,329      | 89    | 86    | 286    | 169   | 83    | 84    | 100   | 85    | 106   | 101   | 65    | 75    |
| 45 ~ 49      | 1,037      | 60    | 80    | 224    | 138   | 59    | 65    | 80    | 63    | 69    | 80    | 67    | 52    |
| 50 ~ 54      | 746        | 43    | 45    | 165    | 106   | 38    | 38    | 50    | 50    | 74    | 57    | 28    | 52    |
| 55 ~ 59      | 528        | 28    | 31    | 107    | 72    | 35    | 34    | 42    | 24    | 44    | 40    | 29    | 42    |
| 60 ~ 64      | 347        | 22    | 30    | 60     | 45    | 18    | 28    | 27    | 22    | 31    | 29    | 13    | 22    |
| 65 ~ 69      | 254        | 21    | 10    | 36     | 20    | 19    | 17    | 16    | 20    | 27    | 24    | 20    | 24    |
| 70 ~ 74      | 165        | 8     | 11    | 19     | 20    | 13    | 12    | 10    | 10    | 20    | 17    | 11    | 14    |
| 75 ~ 79      | 88         | 7     | 6     | 13     | 8     | 8     | 8     | 5     | 6     | 5     | 7     | 7     | 8     |
| 80 以 上       | 138        | 8     | 9     | 13     | 16    | 17    | 5     | 13    | 11    | 9     | 17    | 13    | 7     |
| 女 計          | 16,412     | 871   | 1,091 | 4,810  | 1,808 | 929   | 917   | 1,036 | 1,067 | 1,151 | 1,063 | 783   | 886   |
| 0 ~ 4        | 869        | 49    | 60    | 204    | 89    | 50    | 50    | 54    | 65    | 73    | 68    | 46    | 61    |
| 5 ~ 9        | 538        | 19    | 24    | 219    | 38    | 24    | 24    | 47    | 41    | 35    | 32    | 17    | 18    |
| 10 ~ 14      | 344        | 11    | 13    | 168    | 30    | 9     | 7     | 33    | 25    | 17    | 13    | 9     | 9     |
| 15 ~ 19      | 1,200      | 24    | 42    | 606    | 231   | 47    | 33    | 38    | 42    | 47    | 37    | 21    | 32    |
| 20 ~ 24      | 3,952      | 186   | 324   | 1,638  | 377   | 200   | 159   | 173   | 188   | 251   | 178   | 140   | 138   |
| 25 ~ 29      | 2,789      | 190   | 193   | 577    | 291   | 190   | 198   | 198   | 212   | 214   | 197   | 155   | 174   |
| 30 ~ 34      | 1,919      | 115   | 144   | 354    | 208   | 145   | 141   | 150   | 147   | 149   | 141   | 106   | 119   |
| 35 ~ 39      | 1,302      | 89    | 77    | 294    | 148   | 67    | 97    | 78    | 101   | 102   | 100   | 70    | 79    |
| 40 ~ 44      | 988        | 53    | 54    | 284    | 102   | 41    | 51    | 85    | 72    | 59    | 76    | 49    | 62    |
| 45 ~ 49      | 642        | 34    | 35    | 195    | 77    | 30    | 25    | 38    | 46    | 44    | 45    | 32    | 41    |
| 50 ~ 54      | 451        | 22    | 37    | 89     | 58    | 29    | 30    | 35    | 29    | 28    | 46    | 17    | 31    |
| 55 ~ 59      | 306        | 19    | 21    | 48     | 38    | 20    | 24    | 26    | 23    | 23    | 26    | 21    | 17    |
| 60 ~ 64      | 263        | 15    | 10    | 40     | 36    | 14    | 21    | 15    | 16    | 34    | 22    | 12    | 28    |
| 65 ~ 69      | 214        | 10    | 13    | 25     | 24    | 14    | 11    | 22    | 15    | 19    | 26    | 19    | 16    |
| 70 ~ 74      | 161        | 13    | 9     | 16     | 15    | 12    | 7     | 12    | 11    | 17    | 11    | 21    | 17    |
| 75 ~ 79      | 137        | 8     | 4     | 15     | 20    | 12    | 9     | 11    | 7     | 12    | 17    | 11    | 11    |
| 80 以 上       | 337        | 14    | 31    | 38     | 26    | 25    | 30    | 21    | 27    | 27    | 28    | 37    | 33    |

# 第7表 従前地（転出先）別移動者数

(平成27年)

| 都道府県 | 転入者    |        |        |        | 転出者    |        |        |        | 社会増減  |       |       |
|------|--------|--------|--------|--------|--------|--------|--------|--------|-------|-------|-------|
|      | 総数(人)  | 構成比(%) | 男(人)   | 女(人)   | 総数(人)  | 構成比(%) | 男(人)   | 女(人)   | 総数(人) | 男(人)  | 女(人)  |
| 北海道  | 535    | 1.5    | 294    | 241    | 570    | 1.6    | 320    | 250    | 35    | 26    | 9     |
| 青森県  | 90     | 0.2    | 49     | 41     | 127    | 0.3    | 78     | 49     | 37    | 29    | 8     |
| 岩手県  | 146    | 0.4    | 88     | 58     | 116    | 0.3    | 71     | 45     | 30    | 17    | 13    |
| 宮城県  | 338    | 0.9    | 204    | 134    | 366    | 1.0    | 228    | 138    | 28    | 24    | 4     |
| 秋田県  | 98     | 0.3    | 54     | 44     | 85     | 0.2    | 53     | 32     | 13    | 1     | 12    |
| 山形県  | 159    | 0.4    | 98     | 61     | 111    | 0.3    | 59     | 52     | 48    | 39    | 9     |
| 福島県  | 264    | 0.7    | 148    | 116    | 305    | 0.8    | 197    | 108    | 41    | 49    | 8     |
| 茨城県  | 623    | 1.7    | 348    | 275    | 515    | 1.4    | 298    | 217    | 108   | 50    | 58    |
| 栃木県  | 492    | 1.4    | 287    | 205    | 455    | 1.3    | 261    | 194    | 37    | 26    | 11    |
| 群馬県  | 967    | 2.7    | 580    | 387    | 1,260  | 3.5    | 776    | 484    | 293   | 196   | 97    |
| 埼玉県  | 2,389  | 6.6    | 1,316  | 1,073  | 2,807  | 7.7    | 1,521  | 1,286  | 418   | 205   | 213   |
| 千葉県  | 1,577  | 4.4    | 918    | 659    | 1,827  | 5.0    | 1,009  | 818    | 250   | 91    | 159   |
| 東京都  | 6,746  | 18.7   | 3,736  | 3,010  | 8,047  | 22.2   | 4,187  | 3,860  | 1,301 | 451   | 850   |
| 神奈川県 | 2,805  | 7.8    | 1,560  | 1,245  | 3,404  | 9.4    | 1,817  | 1,587  | 599   | 257   | 342   |
| 新潟県  | 1,266  | 3.5    | 713    | 553    | 1,208  | 3.3    | 669    | 539    | 58    | 44    | 14    |
| 富山県  | 318    | 0.9    | 178    | 140    | 302    | 0.8    | 170    | 132    | 16    | 8     | 8     |
| 石川県  | 370    | 1.0    | 226    | 144    | 437    | 1.2    | 268    | 169    | 67    | 42    | 25    |
| 福井県  | 119    | 0.3    | 77     | 42     | 96     | 0.3    | 62     | 34     | 23    | 15    | 8     |
| 山梨県  | 1,004  | 2.8    | 573    | 431    | 991    | 2.7    | 549    | 442    | 13    | 24    | 11    |
| 岐阜県  | 587    | 1.6    | 331    | 256    | 623    | 1.7    | 347    | 276    | 36    | 16    | 20    |
| 静岡県  | 1,001  | 2.8    | 554    | 447    | 1,070  | 2.9    | 609    | 461    | 69    | 55    | 14    |
| 愛知県  | 2,336  | 6.5    | 1,355  | 981    | 2,762  | 7.6    | 1,544  | 1,218  | 426   | 189   | 237   |
| 三重県  | 408    | 1.1    | 236    | 172    | 384    | 1.1    | 232    | 152    | 24    | 4     | 20    |
| 滋賀県  | 204    | 0.6    | 119    | 85     | 241    | 0.7    | 138    | 103    | 37    | 19    | 18    |
| 京都府  | 415    | 1.2    | 216    | 199    | 459    | 1.3    | 216    | 243    | 44    | 0     | 44    |
| 大阪府  | 1,087  | 3.0    | 540    | 547    | 1,021  | 2.8    | 547    | 474    | 66    | 7     | 73    |
| 兵庫県  | 483    | 1.3    | 283    | 200    | 470    | 1.3    | 264    | 206    | 13    | 19    | 6     |
| 奈良県  | 158    | 0.4    | 89     | 69     | 131    | 0.4    | 71     | 60     | 27    | 18    | 9     |
| 和歌山県 | 63     | 0.2    | 36     | 27     | 84     | 0.2    | 44     | 40     | 21    | 8     | 13    |
| 鳥取県  | 41     | 0.1    | 30     | 11     | 40     | 0.1    | 26     | 14     | 1     | 4     | 3     |
| 島根県  | 50     | 0.1    | 34     | 16     | 55     | 0.2    | 36     | 19     | 5     | 2     | 3     |
| 岡山県  | 142    | 0.4    | 80     | 62     | 133    | 0.4    | 76     | 57     | 9     | 4     | 5     |
| 広島県  | 199    | 0.6    | 110    | 89     | 180    | 0.5    | 92     | 88     | 19    | 18    | 1     |
| 山口県  | 62     | 0.2    | 38     | 24     | 65     | 0.2    | 34     | 31     | 3     | 4     | 7     |
| 徳島県  | 51     | 0.1    | 28     | 23     | 33     | 0.1    | 15     | 18     | 18    | 13    | 5     |
| 香川県  | 58     | 0.2    | 30     | 28     | 81     | 0.2    | 36     | 45     | 23    | 6     | 17    |
| 愛媛県  | 84     | 0.2    | 44     | 40     | 48     | 0.1    | 28     | 20     | 36    | 16    | 20    |
| 高知県  | 62     | 0.2    | 33     | 29     | 46     | 0.1    | 21     | 25     | 16    | 12    | 4     |
| 福岡県  | 314    | 0.9    | 181    | 133    | 371    | 1.0    | 196    | 175    | 57    | 15    | 42    |
| 佐賀県  | 43     | 0.1    | 19     | 24     | 46     | 0.1    | 28     | 18     | 3     | 9     | 6     |
| 長崎県  | 91     | 0.3    | 41     | 50     | 64     | 0.2    | 33     | 31     | 27    | 8     | 19    |
| 熊本県  | 101    | 0.3    | 59     | 42     | 99     | 0.3    | 58     | 41     | 2     | 1     | 1     |
| 大分県  | 43     | 0.1    | 23     | 20     | 65     | 0.2    | 32     | 33     | 22    | 9     | 13    |
| 宮崎県  | 49     | 0.1    | 25     | 24     | 91     | 0.3    | 52     | 39     | 42    | 27    | 15    |
| 鹿児島県 | 85     | 0.2    | 44     | 41     | 90     | 0.2    | 58     | 32     | 5     | 14    | 9     |
| 沖縄県  | 189    | 0.5    | 101    | 88     | 204    | 0.6    | 102    | 102    | 15    | 1     | 14    |
| 国外   | 7,219  | 20.0   | 4,227  | 2,992  | 4,329  | 11.9   | 2,375  | 1,954  | 2,890 | 1,852 | 1,038 |
| 不明   | 77     | 0.2    | 49     | 28     | 1      | 0.0    | 0      | 1      | 76    | 49    | 27    |
| 計    | 36,008 | 100.0  | 20,402 | 15,606 | 36,315 | 100.0  | 19,903 | 16,412 | 307   | 499   | 806   |

注) 各都道府県は転入の場合は従前地を、転出の場合は転出先を表します。

# 第 8 表 年 齡 別 死 亡 者 数

(平成27年)

| 年 齢<br>(歳) | 総数<br>(人) | 男<br>(人) | 女<br>(人) | 年 齢<br>(歳) | 総数<br>(人) | 男<br>(人) | 女<br>(人) |
|------------|-----------|----------|----------|------------|-----------|----------|----------|
| 総数         | 24,749    | 12,425   | 12,324   |            |           |          |          |
| 0          | 19        | 12       | 7        | 50         | 37        | 25       | 12       |
| 1          | 5         | 3        | 2        | 51         | 44        | 26       | 18       |
| 2          | 3         | 2        | 1        | 52         | 60        | 44       | 16       |
| 3          | 2         | 0        | 2        | 53         | 62        | 45       | 17       |
| 4          | 3         | 2        | 1        | 54         | 67        | 41       | 26       |
| 5          | 1         | 0        | 1        | 55         | 76        | 52       | 24       |
| 6          | 1         | 1        | 0        | 56         | 94        | 67       | 27       |
| 7          | 3         | 1        | 2        | 57         | 78        | 55       | 23       |
| 8          | 0         | 0        | 0        | 58         | 88        | 66       | 22       |
| 9          | 2         | 1        | 1        | 59         | 99        | 67       | 32       |
| 10         | 1         | 1        | 0        | 60         | 119       | 82       | 37       |
| 11         | 4         | 1        | 3        | 61         | 121       | 88       | 33       |
| 12         | 2         | 1        | 1        | 62         | 151       | 102      | 49       |
| 13         | 2         | 2        | 0        | 63         | 162       | 108      | 54       |
| 14         | 3         | 1        | 2        | 64         | 183       | 135      | 48       |
| 15         | 2         | 1        | 1        | 65         | 234       | 164      | 70       |
| 16         | 4         | 3        | 1        | 66         | 230       | 164      | 66       |
| 17         | 9         | 5        | 4        | 67         | 297       | 216      | 81       |
| 18         | 0         | 0        | 0        | 68         | 257       | 182      | 75       |
| 19         | 4         | 2        | 2        | 69         | 192       | 135      | 57       |
| 20         | 6         | 5        | 1        | 70         | 265       | 187      | 78       |
| 21         | 4         | 4        | 0        | 71         | 346       | 243      | 103      |
| 22         | 4         | 3        | 1        | 72         | 377       | 267      | 110      |
| 23         | 4         | 4        | 0        | 73         | 392       | 265      | 127      |
| 24         | 7         | 6        | 1        | 74         | 434       | 275      | 159      |
| 25         | 8         | 8        | 0        | 75         | 381       | 264      | 117      |
| 26         | 11        | 9        | 2        | 76         | 365       | 237      | 128      |
| 27         | 6         | 4        | 2        | 77         | 496       | 332      | 164      |
| 28         | 12        | 7        | 5        | 78         | 478       | 297      | 181      |
| 29         | 13        | 10       | 3        | 79         | 590       | 354      | 236      |
| 30         | 11        | 5        | 6        | 80         | 621       | 335      | 286      |
| 31         | 10        | 3        | 7        | 81         | 732       | 429      | 303      |
| 32         | 5         | 3        | 2        | 82         | 824       | 485      | 339      |
| 33         | 9         | 8        | 1        | 83         | 872       | 500      | 372      |
| 34         | 7         | 6        | 1        | 84         | 1,024     | 567      | 457      |
| 35         | 18        | 12       | 6        | 85         | 1,053     | 556      | 497      |
| 36         | 16        | 13       | 3        | 86         | 1,111     | 572      | 539      |
| 37         | 21        | 13       | 8        | 87         | 1,081     | 563      | 518      |
| 38         | 16        | 12       | 4        | 88         | 1,193     | 578      | 615      |
| 39         | 21        | 13       | 8        | 89         | 1,179     | 498      | 681      |
| 40         | 26        | 19       | 7        | 90         | 1,135     | 468      | 667      |
| 41         | 16        | 8        | 8        | 91         | 1,028     | 398      | 630      |
| 42         | 29        | 18       | 11       | 92         | 929       | 325      | 604      |
| 43         | 27        | 19       | 8        | 93         | 871       | 274      | 597      |
| 44         | 38        | 22       | 16       | 94         | 767       | 218      | 549      |
| 45         | 33        | 17       | 16       | 95         | 735       | 200      | 535      |
| 46         | 42        | 28       | 14       | 96         | 486       | 126      | 360      |
| 47         | 46        | 33       | 13       | 97         | 484       | 109      | 375      |
| 48         | 49        | 31       | 18       | 98         | 352       | 76       | 276      |
| 49         | 57        | 38       | 19       | 99以上       | 855       | 143      | 712      |

第 9 表 年 齢 各 歳 別 人 口

(平成27年10月1日現在)

| 年齢 (歳) | 総数 (人)    | 男 (人)     | 女 (人)     | 年齢 (歳) | 総数 (人)    | 男 (人)   | 女 (人)   |
|--------|-----------|-----------|-----------|--------|-----------|---------|---------|
| 総 数    | 2,096,952 | 1,019,754 | 1,077,198 |        |           |         |         |
| 0-4    | 82,914    | 42,447    | 40,467    | 55-59  | 127,484   | 63,358  | 64,126  |
| 0      | 15,546    | 7,959     | 7,587     | 55     | 25,250    | 12,587  | 12,663  |
| 1      | 16,094    | 8,230     | 7,864     | 56     | 25,750    | 12,639  | 13,111  |
| 2      | 16,761    | 8,529     | 8,232     | 57     | 25,366    | 12,554  | 12,812  |
| 3      | 16,954    | 8,696     | 8,258     | 58     | 24,795    | 12,497  | 12,298  |
| 4      | 17,559    | 9,033     | 8,526     | 59     | 26,323    | 13,081  | 13,242  |
| 5-9    | 90,800    | 46,518    | 44,282    | 60-64  | 142,932   | 70,759  | 72,173  |
| 5      | 17,800    | 9,158     | 8,642     | 60     | 27,209    | 13,602  | 13,607  |
| 6      | 17,548    | 8,947     | 8,601     | 61     | 26,728    | 13,277  | 13,451  |
| 7      | 18,257    | 9,273     | 8,984     | 62     | 27,764    | 13,868  | 13,896  |
| 8      | 18,502    | 9,511     | 8,991     | 63     | 29,203    | 14,349  | 14,854  |
| 9      | 18,693    | 9,629     | 9,064     | 64     | 32,028    | 15,663  | 16,365  |
| 10-14  | 99,254    | 50,850    | 48,404    | 65-69  | 163,820   | 80,218  | 83,602  |
| 10     | 18,741    | 9,656     | 9,085     | 65     | 34,332    | 16,982  | 17,350  |
| 11     | 19,404    | 9,850     | 9,554     | 66     | 37,609    | 18,462  | 19,147  |
| 12     | 19,777    | 10,135    | 9,642     | 67     | 36,563    | 17,931  | 18,632  |
| 13     | 20,556    | 10,505    | 10,051    | 68     | 34,070    | 16,651  | 17,419  |
| 14     | 20,776    | 10,704    | 10,072    | 69     | 21,246    | 10,192  | 11,054  |
| 15-19  | 103,466   | 53,240    | 50,226    | 70-74  | 135,808   | 64,523  | 71,285  |
| 15     | 20,765    | 10,754    | 10,011    | 70     | 24,601    | 11,740  | 12,861  |
| 16     | 21,012    | 10,818    | 10,194    | 71     | 29,445    | 14,063  | 15,382  |
| 17     | 21,233    | 10,954    | 10,279    | 72     | 27,556    | 13,100  | 14,456  |
| 18     | 20,623    | 10,559    | 10,064    | 73     | 27,998    | 13,289  | 14,709  |
| 19     | 19,833    | 10,155    | 9,678     | 74     | 26,208    | 12,331  | 13,877  |
| 20-24  | 86,917    | 45,003    | 41,914    | 75-79  | 112,768   | 50,682  | 62,086  |
| 20     | 20,194    | 10,294    | 9,900     | 75     | 24,845    | 11,522  | 13,323  |
| 21     | 19,680    | 10,088    | 9,592     | 76     | 21,099    | 9,500   | 11,599  |
| 22     | 18,603    | 9,688     | 8,915     | 77     | 22,368    | 10,109  | 12,259  |
| 23     | 15,961    | 8,351     | 7,610     | 78     | 22,541    | 10,032  | 12,509  |
| 24     | 12,479    | 6,582     | 5,897     | 79     | 21,915    | 9,519   | 12,396  |
| 25-29  | 78,225    | 40,168    | 38,057    | 80-84  | 97,880    | 40,256  | 57,624  |
| 25     | 12,929    | 6,728     | 6,201     | 80     | 20,824    | 8,890   | 11,934  |
| 26     | 13,653    | 6,920     | 6,733     | 81     | 20,079    | 8,399   | 11,680  |
| 27     | 15,645    | 8,144     | 7,501     | 82     | 19,912    | 8,147   | 11,765  |
| 28     | 17,578    | 8,987     | 8,591     | 83     | 19,151    | 7,675   | 11,476  |
| 29     | 18,420    | 9,389     | 9,031     | 84     | 17,914    | 7,145   | 10,769  |
| 30-34  | 103,850   | 53,069    | 50,781    | 85-89  | 72,315    | 25,767  | 46,548  |
| 30     | 19,660    | 10,099    | 9,561     | 85     | 16,949    | 6,484   | 10,465  |
| 31     | 20,381    | 10,378    | 10,003    | 86     | 15,849    | 5,846   | 10,003  |
| 32     | 20,850    | 10,512    | 10,338    | 87     | 14,328    | 5,107   | 9,221   |
| 33     | 21,150    | 10,877    | 10,273    | 88     | 13,270    | 4,548   | 8,722   |
| 34     | 21,809    | 11,203    | 10,606    | 89     | 11,919    | 3,782   | 8,137   |
| 35-39  | 129,108   | 65,859    | 63,249    | 90-94  | 33,670    | 9,175   | 24,495  |
| 35     | 23,537    | 11,987    | 11,550    | 90     | 9,571     | 2,873   | 6,698   |
| 36     | 24,450    | 12,386    | 12,064    | 91     | 8,224     | 2,339   | 5,885   |
| 37     | 26,045    | 13,300    | 12,745    | 92     | 6,634     | 1,796   | 4,838   |
| 38     | 26,715    | 13,775    | 12,940    | 93     | 5,188     | 1,283   | 3,905   |
| 39     | 28,361    | 14,411    | 13,950    | 94     | 4,053     | 884     | 3,169   |
| 40-44  | 152,325   | 77,745    | 74,580    | 95-99  | 9,339     | 1,812   | 7,527   |
| 40     | 29,493    | 14,974    | 14,519    | 95     | 3,524     | 746     | 2,778   |
| 41     | 31,207    | 15,811    | 15,396    | 96     | 2,042     | 412     | 1,630   |
| 42     | 30,919    | 15,812    | 15,107    | 97     | 1,721     | 323     | 1,398   |
| 43     | 30,678    | 15,703    | 14,975    | 98     | 1,178     | 204     | 974     |
| 44     | 30,028    | 15,445    | 14,583    | 99     | 874       | 127     | 747     |
| 45-49  | 137,502   | 69,525    | 67,977    | 100歳以上 | 1,408     | 207     | 1,201   |
| 45     | 29,339    | 15,006    | 14,333    | 不 詳    | 5,723     | 3,690   | 2,033   |
| 46     | 28,792    | 14,574    | 14,218    |        |           |         |         |
| 47     | 28,306    | 14,197    | 14,109    |        |           |         |         |
| 48     | 28,621    | 14,327    | 14,294    |        |           |         |         |
| 49     | 22,444    | 11,421    | 11,023    | (再 掲)  |           |         |         |
| 50-54  | 129,444   | 64,883    | 64,561    |        |           |         |         |
| 50     | 27,593    | 13,875    | 13,718    | 0～14歳  | 272,968   | 139,815 | 133,153 |
| 51     | 25,684    | 12,794    | 12,890    | 15～64歳 | 1,191,253 | 603,609 | 587,644 |
| 52     | 25,746    | 12,829    | 12,917    | 65歳以上  | 627,008   | 272,640 | 354,368 |
| 53     | 25,112    | 12,661    | 12,451    | 75歳以上  | 327,380   | 127,899 | 199,481 |
| 54     | 25,309    | 12,724    | 12,585    |        |           |         |         |
|        |           |           |           | 6歳未満   | 100,714   | 51,605  | 49,109  |
|        |           |           |           | 18歳未満  | 335,978   | 172,341 | 163,637 |
|        |           |           |           | 20歳以上  | 1,714,795 | 823,009 | 891,786 |



# 第10表 市町村別・年齢3区分別人口

(平成27年10月1日現在)

| 市 町 村 | 総数<br>(人) | 年齢3区分別人口 (人) |           |         |         |       | 年齢別割合 (%) |       |       |                  | 年齢構造指数           |                            |                       |            |
|-------|-----------|--------------|-----------|---------|---------|-------|-----------|-------|-------|------------------|------------------|----------------------------|-----------------------|------------|
|       |           | 0～14歳        | 15～64歳    | 65歳以上   |         | 0～14歳 | 15～64歳    | 65歳以上 |       | 年<br>人<br>指<br>数 | 少<br>口<br>指<br>数 | 老<br>年<br>人<br>口<br>指<br>数 | 従<br>属<br>口<br>指<br>数 | 老年化<br>指 数 |
|       |           |              |           |         | 75歳以上   |       |           |       | 75歳以上 |                  |                  |                            |                       |            |
| 県 計   | 2,096,952 | 272,968      | 1,191,253 | 627,008 | 327,380 | 13.1  | 57.0      | 30.0  | 15.7  | 22.9             | 52.6             | 75.5                       | 229.7                 |            |
| 長 野 市 | 376,624   | 50,303       | 219,123   | 105,752 | 54,563  | 13.4  | 58.4      | 28.2  | 14.5  | 23.0             | 48.3             | 71.2                       | 210.2                 |            |
| 松 本 市 | 241,543   | 32,757       | 143,758   | 64,094  | 33,191  | 13.6  | 59.7      | 26.6  | 13.8  | 22.8             | 44.6             | 67.4                       | 195.7                 |            |
| 上 田 市 | 156,108   | 20,320       | 88,949    | 45,814  | 23,632  | 13.1  | 57.4      | 29.5  | 15.2  | 22.8             | 51.5             | 74.4                       | 225.5                 |            |
| 岡 谷 市 | 50,143    | 6,366        | 27,368    | 16,341  | 8,479   | 12.7  | 54.7      | 32.6  | 16.9  | 23.3             | 59.7             | 83.0                       | 256.7                 |            |
| 飯 田 市 | 101,743   | 13,813       | 55,956    | 31,434  | 17,189  | 13.6  | 55.3      | 31.1  | 17.0  | 24.7             | 56.2             | 80.9                       | 227.6                 |            |
| 諏 訪 市 | 49,828    | 6,647        | 28,648    | 14,410  | 7,172   | 13.4  | 57.6      | 29.0  | 14.4  | 23.2             | 50.3             | 73.5                       | 216.8                 |            |
| 須 坂 市 | 50,576    | 6,643        | 28,392    | 15,472  | 7,578   | 13.2  | 56.2      | 30.6  | 15.0  | 23.4             | 54.5             | 77.9                       | 232.9                 |            |
| 小 諸 市 | 42,908    | 5,375        | 24,577    | 12,939  | 6,563   | 12.5  | 57.3      | 30.2  | 15.3  | 21.9             | 52.6             | 74.5                       | 240.7                 |            |
| 伊 那 市 | 68,600    | 9,395        | 38,731    | 20,464  | 10,979  | 13.7  | 56.5      | 29.8  | 16.0  | 24.3             | 52.8             | 77.1                       | 217.8                 |            |
| 駒ヶ根市  | 32,434    | 4,485        | 18,070    | 9,570   | 4,992   | 14.0  | 56.2      | 29.8  | 15.5  | 24.8             | 53.0             | 77.8                       | 213.4                 |            |
| 中 野 市 | 43,950    | 5,816        | 25,109    | 12,918  | 6,698   | 13.3  | 57.3      | 29.5  | 15.3  | 23.2             | 51.4             | 74.6                       | 222.1                 |            |
| 大 町 市 | 28,032    | 3,083        | 15,021    | 9,873   | 5,254   | 11.0  | 53.7      | 35.3  | 18.8  | 20.5             | 65.7             | 86.3                       | 320.2                 |            |
| 飯 山 市 | 21,468    | 2,420        | 11,548    | 7,482   | 4,257   | 11.3  | 53.8      | 34.9  | 19.8  | 21.0             | 64.8             | 85.7                       | 309.2                 |            |
| 茅 野 市 | 55,401    | 7,696        | 31,666    | 15,738  | 7,597   | 14.0  | 57.5      | 28.6  | 13.8  | 24.3             | 49.7             | 74.0                       | 204.5                 |            |
| 塩 尻 市 | 66,883    | 8,800        | 39,996    | 18,040  | 9,177   | 13.2  | 59.8      | 27.0  | 13.7  | 22.0             | 45.1             | 67.1                       | 205.0                 |            |
| 佐 久 市 | 99,252    | 13,193       | 57,517    | 28,401  | 15,292  | 13.3  | 58.0      | 28.7  | 15.4  | 22.9             | 49.4             | 72.3                       | 215.3                 |            |
| 千 曲 市 | 60,383    | 7,512        | 33,958    | 18,842  | 9,637   | 12.5  | 56.3      | 31.2  | 16.0  | 22.1             | 55.5             | 77.6                       | 250.8                 |            |
| 東 御 市 | 29,864    | 4,024        | 17,142    | 8,691   | 4,335   | 13.5  | 57.4      | 29.1  | 14.5  | 23.5             | 50.7             | 74.2                       | 216.0                 |            |
| 安曇野市  | 95,503    | 12,449       | 54,442    | 28,542  | 14,271  | 13.0  | 57.0      | 29.9  | 15.0  | 22.9             | 52.4             | 75.3                       | 229.3                 |            |
| 市 計   | 1,671,243 | 221,097      | 959,971   | 484,817 | 250,856 | 13.3  | 57.6      | 29.1  | 15.1  | 23.0             | 50.5             | 73.5                       | 219.3                 |            |
| 南佐久郡  | 25,731    | 2,800        | 14,272    | 8,649   | 5,078   | 10.9  | 55.5      | 33.6  | 19.7  | 19.6             | 60.6             | 80.2                       | 308.9                 |            |
| 小 海 町 | 4,696     | 447          | 2,422     | 1,827   | 1,101   | 9.5   | 51.6      | 38.9  | 23.4  | 18.5             | 75.4             | 93.9                       | 408.7                 |            |
| 佐久穂町  | 11,321    | 1,250        | 6,114     | 3,957   | 2,256   | 11.0  | 54.0      | 35.0  | 19.9  | 20.4             | 64.7             | 85.2                       | 316.6                 |            |
| 川 上 村 | 4,492     | 513          | 2,798     | 1,172   | 662     | 11.4  | 62.4      | 26.1  | 14.8  | 18.3             | 41.9             | 60.2                       | 228.5                 |            |
| 南 牧 村 | 3,361     | 388          | 2,010     | 962     | 571     | 11.5  | 59.8      | 28.6  | 17.0  | 19.3             | 47.9             | 67.2                       | 247.9                 |            |
| 南相木村  | 1,023     | 114          | 491       | 418     | 278     | 11.1  | 48.0      | 40.9  | 27.2  | 23.2             | 85.1             | 108.4                      | 366.7                 |            |
| 北相木村  | 838       | 88           | 437       | 313     | 210     | 10.5  | 52.1      | 37.4  | 25.1  | 20.1             | 71.6             | 91.8                       | 355.7                 |            |
| 北佐久郡  | 42,226    | 5,261        | 24,629    | 12,241  | 5,908   | 12.5  | 58.5      | 29.1  | 14.0  | 21.4             | 49.7             | 71.1                       | 232.7                 |            |
| 軽井沢町  | 19,825    | 2,307        | 11,523    | 5,935   | 2,720   | 11.7  | 58.3      | 30.0  | 13.8  | 20.0             | 51.5             | 71.5                       | 257.3                 |            |
| 御代田町  | 15,137    | 2,156        | 9,071     | 3,875   | 1,927   | 14.3  | 60.1      | 25.7  | 12.8  | 23.8             | 42.7             | 66.5                       | 179.7                 |            |
| 立 科 町 | 7,264     | 798          | 4,035     | 2,431   | 1,261   | 11.0  | 55.5      | 33.5  | 17.4  | 19.8             | 60.2             | 80.0                       | 304.6                 |            |
| 小 県 郡 | 10,541    | 1,103        | 5,410     | 4,027   | 2,233   | 10.5  | 51.3      | 38.2  | 21.2  | 20.4             | 74.4             | 94.8                       | 365.1                 |            |
| 長 和 町 | 6,149     | 613          | 3,138     | 2,398   | 1,360   | 10.0  | 51.0      | 39.0  | 22.1  | 19.5             | 76.4             | 96.0                       | 391.2                 |            |
| 青 木 村 | 4,392     | 490          | 2,272     | 1,629   | 873     | 11.2  | 51.7      | 37.1  | 19.9  | 21.6             | 71.7             | 93.3                       | 332.4                 |            |
| 諏 訪 郡 | 42,628    | 5,144        | 22,694    | 14,682  | 7,780   | 12.1  | 53.4      | 34.5  | 18.3  | 22.7             | 64.7             | 87.4                       | 285.4                 |            |
| 下諏訪町  | 20,335    | 2,355        | 10,649    | 7,321   | 3,859   | 11.6  | 52.4      | 36.0  | 19.0  | 22.1             | 68.7             | 90.9                       | 310.9                 |            |
| 富士見町  | 14,811    | 1,819        | 7,950     | 4,944   | 2,727   | 12.4  | 54.0      | 33.6  | 18.5  | 22.9             | 62.2             | 85.1                       | 271.8                 |            |
| 原 村   | 7,482     | 970          | 4,095     | 2,417   | 1,194   | 13.0  | 54.7      | 32.3  | 16.0  | 23.7             | 59.0             | 82.7                       | 249.2                 |            |

# 第10表 市町村別・年齢3区分別人口

(平成27年10月1日現在)

| 市 町 村 | 総数<br>(人) | 年齢3区分別人口 (人) |        |        |        |       | 年齢別割合 (%) |       |       |                  | 年齢構造指数           |                       |                       |                       |
|-------|-----------|--------------|--------|--------|--------|-------|-----------|-------|-------|------------------|------------------|-----------------------|-----------------------|-----------------------|
|       |           | 0～14歳        | 15～64歳 | 65歳以上  |        | 0～14歳 | 15～64歳    | 65歳以上 |       | 年<br>人<br>指<br>数 | 少<br>口<br>指<br>数 | 老<br>年<br>人<br>指<br>数 | 従<br>属<br>口<br>指<br>数 | 老<br>年<br>化<br>指<br>数 |
|       |           |              |        |        | 75歳以上  |       |           |       | 75歳以上 |                  |                  |                       |                       |                       |
| 上伊那郡  | 83,276    | 11,480       | 47,208 | 24,528 | 12,524 | 13.8  | 56.7      | 29.5  | 15.0  | 24.3             | 52.0             | 76.3                  | 213.7                 |                       |
| 辰野町   | 19,466    | 2,353        | 10,284 | 6,823  | 3,544  | 12.1  | 52.8      | 35.1  | 18.2  | 22.9             | 66.3             | 89.2                  | 290.0                 |                       |
| 箕輪町   | 25,586    | 3,583        | 14,984 | 7,019  | 3,480  | 14.0  | 58.6      | 27.4  | 13.6  | 23.9             | 46.8             | 70.8                  | 195.9                 |                       |
| 飯島町   | 9,424     | 1,110        | 5,119  | 3,195  | 1,722  | 11.8  | 54.3      | 33.9  | 18.3  | 21.7             | 62.4             | 84.1                  | 287.8                 |                       |
| 南箕輪村  | 15,059    | 2,414        | 9,205  | 3,395  | 1,629  | 16.1  | 61.3      | 22.6  | 10.8  | 26.2             | 36.9             | 63.1                  | 140.6                 |                       |
| 中川村   | 4,877     | 660          | 2,588  | 1,629  | 887    | 13.5  | 53.1      | 33.4  | 18.2  | 25.5             | 62.9             | 88.4                  | 246.8                 |                       |
| 宮田村   | 8,864     | 1,360        | 5,028  | 2,467  | 1,262  | 15.4  | 56.8      | 27.9  | 14.3  | 27.0             | 49.1             | 76.1                  | 181.4                 |                       |
| 下伊那郡  | 60,980    | 8,099        | 31,927 | 20,932 | 12,139 | 13.3  | 52.4      | 34.3  | 19.9  | 25.4             | 65.6             | 90.9                  | 258.5                 |                       |
| 松川町   | 13,216    | 1,699        | 7,338  | 4,179  | 2,282  | 12.9  | 55.5      | 31.6  | 17.3  | 23.2             | 57.0             | 80.1                  | 246.0                 |                       |
| 高森町   | 13,022    | 2,068        | 6,954  | 3,994  | 2,147  | 15.9  | 53.4      | 30.7  | 16.5  | 29.7             | 57.4             | 87.2                  | 193.1                 |                       |
| 阿南町   | 5,025     | 482          | 2,428  | 2,114  | 1,342  | 9.6   | 48.3      | 42.1  | 26.7  | 19.9             | 87.1             | 106.9                 | 438.6                 |                       |
| 阿智村   | 6,618     | 888          | 3,477  | 2,242  | 1,330  | 13.4  | 52.6      | 33.9  | 20.1  | 25.5             | 64.5             | 90.0                  | 252.5                 |                       |
| 平谷村   | 518       | 66           | 260    | 192    | 130    | 12.7  | 50.2      | 37.1  | 25.1  | 25.4             | 73.8             | 99.2                  | 290.9                 |                       |
| 根羽村   | 966       | 71           | 406    | 489    | 330    | 7.3   | 42.0      | 50.6  | 34.2  | 17.5             | 120.4            | 137.9                 | 688.7                 |                       |
| 下條村   | 3,949     | 586          | 2,111  | 1,252  | 746    | 14.8  | 53.5      | 31.7  | 18.9  | 27.8             | 59.3             | 87.1                  | 213.7                 |                       |
| 売木村   | 620       | 63           | 277    | 280    | 184    | 10.2  | 44.7      | 45.2  | 29.7  | 22.7             | 101.1            | 123.8                 | 444.4                 |                       |
| 天龍村   | 1,362     | 72           | 473    | 817    | 555    | 5.3   | 34.7      | 60.0  | 40.7  | 15.2             | 172.7            | 187.9                 | 1134.7                |                       |
| 泰阜村   | 1,753     | 180          | 890    | 683    | 444    | 10.3  | 50.8      | 39.0  | 25.3  | 20.2             | 76.7             | 97.0                  | 379.4                 |                       |
| 喬木村   | 6,329     | 896          | 3,335  | 2,094  | 1,120  | 14.2  | 52.7      | 33.1  | 17.7  | 26.9             | 62.8             | 89.7                  | 233.7                 |                       |
| 豊丘村   | 6,584     | 938          | 3,568  | 2,078  | 1,192  | 14.2  | 54.2      | 31.6  | 18.1  | 26.3             | 58.2             | 84.5                  | 221.5                 |                       |
| 大鹿村   | 1,018     | 90           | 410    | 518    | 337    | 8.8   | 40.3      | 50.9  | 33.1  | 22.0             | 126.3            | 148.3                 | 575.6                 |                       |
| 木曽郡   | 28,454    | 2,892        | 14,276 | 11,270 | 6,519  | 10.2  | 50.2      | 39.6  | 22.9  | 20.3             | 78.9             | 99.2                  | 389.7                 |                       |
| 上松町   | 4,711     | 447          | 2,385  | 1,879  | 1,118  | 9.5   | 50.6      | 39.9  | 23.7  | 18.7             | 78.8             | 97.5                  | 420.4                 |                       |
| 南木曽町  | 4,326     | 474          | 2,088  | 1,758  | 1,039  | 11.0  | 48.3      | 40.7  | 24.1  | 22.7             | 84.2             | 106.9                 | 370.9                 |                       |
| 木曽町   | 11,822    | 1,216        | 6,001  | 4,595  | 2,589  | 10.3  | 50.8      | 38.9  | 21.9  | 20.3             | 76.6             | 96.8                  | 377.9                 |                       |
| 木祖村   | 2,890     | 313          | 1,426  | 1,151  | 659    | 10.8  | 49.3      | 39.8  | 22.8  | 21.9             | 80.7             | 102.7                 | 367.7                 |                       |
| 王滝村   | 853       | 57           | 477    | 319    | 194    | 6.7   | 55.9      | 37.4  | 22.7  | 11.9             | 66.9             | 78.8                  | 559.6                 |                       |
| 大桑村   | 3,852     | 385          | 1,899  | 1,568  | 920    | 10.0  | 49.3      | 40.7  | 23.9  | 20.3             | 82.6             | 102.8                 | 407.3                 |                       |
| 東筑摩郡  | 22,052    | 2,619        | 11,935 | 7,497  | 4,042  | 11.9  | 54.1      | 34.0  | 18.3  | 21.9             | 62.8             | 84.8                  | 286.3                 |                       |
| 麻績村   | 2,753     | 244          | 1,320  | 1,189  | 753    | 8.9   | 47.9      | 43.2  | 27.4  | 18.5             | 90.1             | 108.6                 | 487.3                 |                       |
| 生坂村   | 1,832     | 195          | 887    | 750    | 453    | 10.6  | 48.4      | 40.9  | 24.7  | 22.0             | 84.6             | 106.5                 | 384.6                 |                       |
| 山形村   | 8,379     | 1,261        | 4,887  | 2,231  | 1,039  | 15.0  | 58.3      | 26.6  | 12.4  | 25.8             | 45.7             | 71.5                  | 176.9                 |                       |
| 朝日村   | 4,487     | 510          | 2,623  | 1,353  | 744    | 11.4  | 58.5      | 30.2  | 16.6  | 19.4             | 51.6             | 71.0                  | 265.3                 |                       |
| 筑北村   | 4,601     | 409          | 2,218  | 1,974  | 1,053  | 8.9   | 48.2      | 42.9  | 22.9  | 18.4             | 89.0             | 107.4                 | 482.6                 |                       |
| 北安曇郡  | 31,632    | 3,655        | 17,531 | 10,437 | 5,360  | 11.6  | 55.4      | 33.0  | 16.9  | 20.8             | 59.5             | 80.4                  | 285.6                 |                       |
| 池田町   | 9,994     | 1,116        | 5,240  | 3,630  | 1,868  | 11.2  | 52.5      | 36.4  | 18.7  | 21.3             | 69.3             | 90.6                  | 325.3                 |                       |
| 松川村   | 9,866     | 1,222        | 5,502  | 3,142  | 1,636  | 12.4  | 55.8      | 31.8  | 16.6  | 22.2             | 57.1             | 79.3                  | 257.1                 |                       |
| 白馬村   | 8,848     | 1,013        | 5,261  | 2,574  | 1,229  | 11.4  | 59.5      | 29.1  | 13.9  | 19.3             | 48.9             | 68.2                  | 254.1                 |                       |
| 小谷村   | 2,924     | 304          | 1,528  | 1,091  | 627    | 10.4  | 52.3      | 37.3  | 21.5  | 19.9             | 71.4             | 91.3                  | 358.9                 |                       |

# 第10表 市町村別・年齢3区分別人口

(平成27年10月1日現在)

| 市 町 村 | 総数<br>(人) | 年齢3区分別人口 (人) |         |         |        | 年齢別割合 (%) |        |       |      | 年齢構造指数           |                  |                  |                  |               |
|-------|-----------|--------------|---------|---------|--------|-----------|--------|-------|------|------------------|------------------|------------------|------------------|---------------|
|       |           | 0～14歳        | 15～64歳  | 65歳以上   |        | 0～14歳     | 15～64歳 | 65歳以上 |      | 年<br>人<br>指<br>数 | 少<br>口<br>指<br>数 | 老<br>年<br>指<br>数 | 従<br>属<br>指<br>数 | 老年化<br>指<br>数 |
|       |           |              |         | 75歳以上   |        |           |        | 75歳以上 |      |                  |                  |                  |                  |               |
| 埴 科 郡 | 14,804    | 1,816        | 8,078   | 4,903   | 2,407  | 12.3      | 54.6   | 33.1  | 16.3 | 22.5             | 60.7             | 83.2             | 270.0            |               |
| 坂 城 町 | 14,804    | 1,816        | 8,078   | 4,903   | 2,407  | 12.3      | 54.6   | 33.1  | 16.3 | 22.5             | 60.7             | 83.2             | 270.0            |               |
| 上高井郡  | 17,977    | 2,320        | 9,848   | 5,805   | 2,897  | 12.9      | 54.8   | 32.3  | 16.1 | 23.6             | 58.9             | 82.5             | 250.2            |               |
| 小布施町  | 10,784    | 1,444        | 5,798   | 3,538   | 1,733  | 13.4      | 53.8   | 32.8  | 16.1 | 24.9             | 61.0             | 85.9             | 245.0            |               |
| 高 山 村 | 7,193     | 876          | 4,050   | 2,267   | 1,164  | 12.2      | 56.3   | 31.5  | 16.2 | 21.6             | 56.0             | 77.6             | 258.8            |               |
| 下高井郡  | 20,659    | 2,160        | 10,772  | 7,695   | 4,327  | 10.5      | 52.2   | 37.3  | 21.0 | 20.1             | 71.4             | 91.5             | 356.3            |               |
| 山ノ内町  | 12,539    | 1,219        | 6,488   | 4,800   | 2,637  | 9.7       | 51.9   | 38.4  | 21.1 | 18.8             | 74.0             | 92.8             | 393.8            |               |
| 木島平村  | 4,617     | 567          | 2,401   | 1,649   | 963    | 12.3      | 52.0   | 35.7  | 20.9 | 23.6             | 68.7             | 92.3             | 290.8            |               |
| 野沢温泉村 | 3,503     | 374          | 1,883   | 1,246   | 727    | 10.7      | 53.8   | 35.6  | 20.8 | 19.9             | 66.2             | 86.0             | 333.2            |               |
| 上水内郡  | 22,259    | 2,249        | 11,501  | 8,509   | 4,583  | 10.1      | 51.7   | 38.2  | 20.6 | 19.6             | 74.0             | 93.5             | 378.3            |               |
| 信 濃 町 | 8,476     | 827          | 4,333   | 3,316   | 1,746  | 9.8       | 51.1   | 39.1  | 20.6 | 19.1             | 76.5             | 95.6             | 401.0            |               |
| 飯 綱 町 | 11,061    | 1,165        | 5,909   | 3,987   | 2,094  | 10.5      | 53.4   | 36.0  | 18.9 | 19.7             | 67.5             | 87.2             | 342.2            |               |
| 小 川 村 | 2,722     | 257          | 1,259   | 1,206   | 743    | 9.4       | 46.3   | 44.3  | 27.3 | 20.4             | 95.8             | 116.2            | 469.3            |               |
| 下水内郡  | 1,945     | 156          | 800     | 989     | 652    | 8.0       | 41.1   | 50.8  | 33.5 | 19.5             | 123.6            | 143.1            | 634.0            |               |
| 栄 村   | 1,945     | 156          | 800     | 989     | 652    | 8.0       | 41.1   | 50.8  | 33.5 | 19.5             | 123.6            | 143.1            | 634.0            |               |
| 郡 計   | 425,164   | 51,754       | 230,881 | 142,164 | 76,449 | 12.2      | 54.4   | 33.5  | 18.0 | 22.4             | 61.6             | 84.0             | 274.7            |               |

注) 総数には年齢不詳を含みます。

# 第11表 市町村別・年齢5歳階級別人口

(平成27年10月1日現在)

(人)

| 年齢階級<br>(歳) | 県計        |           |           | 市 計       |         |         | 郡 計     |         |         |
|-------------|-----------|-----------|-----------|-----------|---------|---------|---------|---------|---------|
|             | 総数        | 男         | 女         | 総数        | 男       | 女       | 総数      | 男       | 女       |
| 総計          | 2,096,952 | 1,019,754 | 1,077,198 | 1,671,243 | 812,595 | 858,648 | 425,164 | 206,994 | 218,170 |
| 0--4        | 82,914    | 42,447    | 40,467    | 67,925    | 34,739  | 33,186  | 14,939  | 7,686   | 7,253   |
| 5--9        | 90,800    | 46,518    | 44,282    | 73,310    | 37,613  | 35,697  | 17,452  | 8,887   | 8,565   |
| 10-14       | 99,254    | 50,850    | 48,404    | 79,862    | 40,920  | 38,942  | 19,363  | 9,923   | 9,440   |
| 15-19       | 103,466   | 53,240    | 50,226    | 82,960    | 42,630  | 40,330  | 20,491  | 10,605  | 9,886   |
| 20-24       | 86,917    | 45,003    | 41,914    | 70,737    | 36,617  | 34,120  | 16,026  | 8,305   | 7,721   |
| 25-29       | 78,225    | 40,168    | 38,057    | 64,849    | 33,149  | 31,700  | 13,245  | 6,978   | 6,267   |
| 30-34       | 103,850   | 53,069    | 50,781    | 85,236    | 43,352  | 41,884  | 18,593  | 9,710   | 8,883   |
| 35-39       | 129,108   | 65,859    | 63,249    | 105,481   | 53,657  | 51,824  | 23,623  | 12,218  | 11,405  |
| 40-44       | 152,325   | 77,745    | 74,580    | 124,728   | 63,657  | 61,071  | 27,557  | 14,070  | 13,487  |
| 45-49       | 137,502   | 69,525    | 67,977    | 111,446   | 56,271  | 55,175  | 26,032  | 13,246  | 12,786  |
| 50-54       | 129,444   | 64,883    | 64,561    | 103,273   | 51,595  | 51,678  | 26,147  | 13,285  | 12,862  |
| 55-59       | 127,484   | 63,358    | 64,126    | 100,256   | 49,718  | 50,538  | 27,230  | 13,655  | 13,575  |
| 60-64       | 142,932   | 70,759    | 72,173    | 111,005   | 54,615  | 56,390  | 31,937  | 16,149  | 15,788  |
| 65-69       | 163,820   | 80,218    | 83,602    | 127,683   | 62,133  | 65,550  | 36,187  | 18,109  | 17,078  |
| 70-74       | 135,808   | 64,523    | 71,285    | 106,278   | 50,383  | 55,895  | 29,528  | 14,142  | 15,386  |
| 75-79       | 112,768   | 50,682    | 62,086    | 87,493    | 39,280  | 48,213  | 25,266  | 11,401  | 13,865  |
| 80-84       | 97,880    | 40,256    | 57,624    | 74,938    | 30,855  | 44,083  | 22,929  | 9,398   | 13,531  |
| 85-89       | 72,315    | 25,767    | 46,548    | 54,788    | 19,455  | 35,333  | 17,492  | 6,307   | 11,185  |
| 90-94       | 33,670    | 9,175     | 24,495    | 25,456    | 6,981   | 18,475  | 8,206   | 2,191   | 6,015   |
| 95-99       | 9,339     | 1,812     | 7,527     | 7,100     | 1,414   | 5,686   | 2,229   | 395     | 1,834   |
| 100---      | 1,408     | 207       | 1,201     | 1,081     | 167     | 914     | 327     | 38      | 289     |
| 不詳          | 5,723     | 3,690     | 2,033     | 5,358     | 3,394   | 1,964   | 365     | 296     | 69      |

| 年齢階級<br>(歳) | 長野市     |         |         | 松本市     |         |         | 上田市     |        |        |
|-------------|---------|---------|---------|---------|---------|---------|---------|--------|--------|
|             | 総数      | 男       | 女       | 総数      | 男       | 女       | 総数      | 男      | 女      |
| 総計          | 376,624 | 181,701 | 194,923 | 241,543 | 118,425 | 123,118 | 156,108 | 76,069 | 80,039 |
| 0--4        | 15,548  | 7,867   | 7,681   | 10,504  | 5,484   | 5,020   | 6,276   | 3,243  | 3,033  |
| 5--9        | 16,652  | 8,527   | 8,125   | 10,952  | 5,676   | 5,276   | 6,602   | 3,393  | 3,209  |
| 10-14       | 18,103  | 9,235   | 8,868   | 11,301  | 5,944   | 5,357   | 7,442   | 3,733  | 3,709  |
| 15-19       | 18,355  | 9,455   | 8,900   | 11,562  | 5,944   | 5,618   | 7,689   | 3,955  | 3,734  |
| 20-24       | 15,546  | 8,002   | 7,544   | 12,160  | 6,519   | 5,641   | 7,091   | 3,755  | 3,336  |
| 25-29       | 15,128  | 7,619   | 7,509   | 11,785  | 6,176   | 5,609   | 6,741   | 3,638  | 3,103  |
| 30-34       | 19,670  | 9,719   | 9,951   | 13,652  | 6,986   | 6,666   | 7,463   | 3,778  | 3,685  |
| 35-39       | 24,188  | 12,072  | 12,116  | 16,250  | 8,113   | 8,137   | 9,296   | 4,739  | 4,557  |
| 40-44       | 29,015  | 14,596  | 14,419  | 19,053  | 9,723   | 9,330   | 11,162  | 5,781  | 5,381  |
| 45-49       | 25,795  | 12,848  | 12,947  | 16,794  | 8,506   | 8,288   | 10,200  | 5,126  | 5,074  |
| 50-54       | 23,898  | 11,778  | 12,120  | 14,763  | 7,474   | 7,289   | 9,642   | 4,700  | 4,942  |
| 55-59       | 22,970  | 11,357  | 11,613  | 13,459  | 6,725   | 6,734   | 9,263   | 4,573  | 4,690  |
| 60-64       | 24,558  | 11,944  | 12,614  | 14,280  | 7,035   | 7,245   | 10,402  | 5,140  | 5,262  |
| 65-69       | 28,031  | 13,542  | 14,489  | 16,827  | 8,099   | 8,728   | 12,081  | 5,859  | 6,222  |
| 70-74       | 23,158  | 10,919  | 12,239  | 14,076  | 6,530   | 7,546   | 10,101  | 4,851  | 5,250  |
| 75-79       | 19,202  | 8,468   | 10,734  | 11,748  | 5,208   | 6,540   | 8,176   | 3,673  | 4,503  |
| 80-84       | 16,248  | 6,708   | 9,540   | 10,136  | 4,121   | 6,015   | 7,065   | 2,897  | 4,168  |
| 85-89       | 11,967  | 4,336   | 7,631   | 7,042   | 2,469   | 4,573   | 5,224   | 1,848  | 3,376  |
| 90-94       | 5,397   | 1,496   | 3,901   | 3,299   | 901     | 2,398   | 2,416   | 674    | 1,742  |
| 95-99       | 1,534   | 306     | 1,228   | 840     | 170     | 670     | 663     | 141    | 522    |
| 100---      | 215     | 40      | 175     | 126     | 28      | 98      | 88      | 9      | 79     |
| 不詳          | 1,446   | 867     | 579     | 934     | 594     | 340     | 1,025   | 563    | 462    |

| 年齢階級<br>(歳) | 岡谷市    |        |        | 飯田市     |        |        | 諏訪市    |        |        |
|-------------|--------|--------|--------|---------|--------|--------|--------|--------|--------|
|             | 総数     | 男      | 女      | 総数      | 男      | 女      | 総数     | 男      | 女      |
| 総計          | 50,143 | 24,277 | 25,866 | 101,743 | 48,558 | 53,185 | 49,828 | 24,285 | 25,543 |
| 0--4        | 1,786  | 933    | 853    | 4,327   | 2,216  | 2,111  | 2,214  | 1,117  | 1,097  |
| 5--9        | 2,235  | 1,099  | 1,136  | 4,590   | 2,364  | 2,226  | 2,144  | 1,108  | 1,036  |
| 10-14       | 2,345  | 1,211  | 1,134  | 4,896   | 2,436  | 2,460  | 2,289  | 1,172  | 1,117  |
| 15-19       | 2,482  | 1,289  | 1,193  | 5,012   | 2,496  | 2,516  | 2,451  | 1,251  | 1,200  |
| 20-24       | 1,875  | 963    | 912    | 3,667   | 1,749  | 1,918  | 2,072  | 1,031  | 1,041  |
| 25-29       | 1,591  | 833    | 758    | 3,540   | 1,695  | 1,845  | 2,078  | 1,042  | 1,036  |
| 30-34       | 2,263  | 1,209  | 1,054  | 5,082   | 2,548  | 2,534  | 2,709  | 1,395  | 1,314  |
| 35-39       | 3,070  | 1,549  | 1,521  | 6,037   | 3,068  | 2,969  | 3,225  | 1,666  | 1,559  |
| 40-44       | 3,812  | 1,966  | 1,846  | 6,936   | 3,469  | 3,467  | 4,013  | 2,099  | 1,914  |
| 45-49       | 3,385  | 1,777  | 1,608  | 6,187   | 3,116  | 3,071  | 3,438  | 1,745  | 1,693  |
| 50-54       | 3,007  | 1,522  | 1,485  | 6,125   | 3,019  | 3,106  | 2,870  | 1,497  | 1,373  |
| 55-59       | 2,669  | 1,341  | 1,328  | 6,303   | 3,072  | 3,231  | 2,774  | 1,379  | 1,395  |
| 60-64       | 3,214  | 1,516  | 1,698  | 7,067   | 3,503  | 3,564  | 3,018  | 1,457  | 1,561  |
| 65-69       | 4,114  | 1,955  | 2,159  | 7,691   | 3,725  | 3,966  | 3,791  | 1,800  | 1,991  |
| 70-74       | 3,748  | 1,753  | 1,995  | 6,554   | 3,092  | 3,462  | 3,447  | 1,579  | 1,868  |
| 75-79       | 3,152  | 1,422  | 1,730  | 5,689   | 2,520  | 3,169  | 2,663  | 1,219  | 1,444  |
| 80-84       | 2,479  | 1,012  | 1,467  | 5,165   | 2,103  | 3,062  | 2,065  | 844    | 1,221  |
| 85-89       | 1,807  | 617    | 1,190  | 3,907   | 1,378  | 2,529  | 1,538  | 539    | 999    |
| 90-94       | 800    | 220    | 580    | 1,826   | 519    | 1,307  | 714    | 204    | 510    |
| 95-99       | 218    | 44     | 174    | 505     | 111    | 394    | 174    | 42     | 132    |
| 100---      | 23     | 4      | 19     | 97      | 8      | 89     | 18     | 0      | 18     |
| 不詳          | 68     | 42     | 26     | 540     | 351    | 189    | 123    | 99     | 24     |

第11表 市町村別・年齢5歳階級別人口

(平成27年10月1日現在)

(人)

| 年齢階級<br>(歳) | 須坂市    |        |        | 小諸市    |        |        | 伊那市    |        |        |
|-------------|--------|--------|--------|--------|--------|--------|--------|--------|--------|
|             | 総数     | 男      | 女      | 総数     | 男      | 女      | 総数     | 男      | 女      |
| 総計          | 50,576 | 24,681 | 25,895 | 42,908 | 20,908 | 22,000 | 68,600 | 33,604 | 34,996 |
| 0-4         | 1,925  | 976    | 949    | 1,653  | 803    | 850    | 2,771  | 1,388  | 1,383  |
| 5-9         | 2,276  | 1,141  | 1,135  | 1,811  | 947    | 864    | 3,170  | 1,620  | 1,550  |
| 10-14       | 2,442  | 1,283  | 1,159  | 1,911  | 979    | 932    | 3,454  | 1,807  | 1,647  |
| 15-19       | 2,604  | 1,318  | 1,286  | 2,048  | 1,050  | 998    | 3,404  | 1,714  | 1,690  |
| 20-24       | 1,828  | 900    | 928    | 1,897  | 1,000  | 897    | 2,669  | 1,411  | 1,258  |
| 25-29       | 1,499  | 722    | 777    | 1,685  | 806    | 879    | 2,370  | 1,251  | 1,119  |
| 30-34       | 2,424  | 1,308  | 1,116  | 2,112  | 1,092  | 1,020  | 3,343  | 1,716  | 1,627  |
| 35-39       | 3,209  | 1,660  | 1,549  | 2,707  | 1,388  | 1,319  | 4,270  | 2,269  | 2,001  |
| 40-44       | 3,838  | 2,014  | 1,824  | 2,958  | 1,535  | 1,423  | 5,048  | 2,599  | 2,449  |
| 45-49       | 3,342  | 1,734  | 1,608  | 2,717  | 1,353  | 1,364  | 4,384  | 2,225  | 2,159  |
| 50-54       | 3,137  | 1,560  | 1,577  | 2,624  | 1,340  | 1,284  | 4,343  | 2,173  | 2,170  |
| 55-59       | 3,037  | 1,493  | 1,544  | 2,664  | 1,373  | 1,291  | 4,288  | 2,207  | 2,081  |
| 60-64       | 3,474  | 1,683  | 1,791  | 3,165  | 1,558  | 1,607  | 4,612  | 2,344  | 2,268  |
| 65-69       | 4,302  | 2,057  | 2,245  | 3,558  | 1,764  | 1,794  | 5,136  | 2,505  | 2,631  |
| 70-74       | 3,592  | 1,764  | 1,828  | 2,818  | 1,383  | 1,435  | 4,349  | 2,042  | 2,307  |
| 75-79       | 2,752  | 1,231  | 1,521  | 2,166  | 981    | 1,185  | 3,608  | 1,608  | 2,000  |
| 80-84       | 2,291  | 981    | 1,310  | 1,911  | 787    | 1,124  | 3,318  | 1,412  | 1,906  |
| 85-89       | 1,638  | 587    | 1,051  | 1,478  | 507    | 971    | 2,559  | 923    | 1,636  |
| 90-94       | 654    | 185    | 469    | 753    | 189    | 564    | 1,134  | 304    | 830    |
| 95-99       | 212    | 32     | 180    | 225    | 53     | 172    | 314    | 69     | 245    |
| 100---      | 31     | 2      | 29     | 30     | 3      | 27     | 46     | 10     | 36     |
| 不詳          | 69     | 50     | 19     | 17     | 17     | 0      | 10     | 7      | 3      |

| 年齢階級<br>(歳) | 駒ヶ根市   |        |        | 中野市    |        |        | 大町市    |        |        |
|-------------|--------|--------|--------|--------|--------|--------|--------|--------|--------|
|             | 総数     | 男      | 女      | 総数     | 男      | 女      | 総数     | 男      | 女      |
| 総計          | 32,434 | 15,867 | 16,567 | 43,950 | 21,285 | 22,665 | 28,032 | 13,598 | 14,434 |
| 0-4         | 1,358  | 688    | 670    | 1,785  | 901    | 884    | 856    | 468    | 388    |
| 5-9         | 1,491  | 782    | 709    | 1,909  | 997    | 912    | 984    | 532    | 452    |
| 10-14       | 1,636  | 835    | 801    | 2,122  | 1,075  | 1,047  | 1,243  | 600    | 643    |
| 15-19       | 1,658  | 848    | 810    | 2,335  | 1,184  | 1,151  | 1,430  | 744    | 686    |
| 20-24       | 1,212  | 596    | 616    | 1,814  | 889    | 925    | 1,014  | 534    | 480    |
| 25-29       | 1,045  | 513    | 532    | 1,370  | 650    | 720    | 688    | 362    | 326    |
| 30-34       | 1,570  | 848    | 722    | 2,203  | 1,129  | 1,074  | 1,085  | 544    | 541    |
| 35-39       | 1,974  | 1,047  | 927    | 2,665  | 1,344  | 1,321  | 1,492  | 799    | 693    |
| 40-44       | 2,372  | 1,205  | 1,167  | 2,982  | 1,529  | 1,453  | 1,830  | 922    | 908    |
| 45-49       | 2,172  | 1,092  | 1,080  | 2,794  | 1,395  | 1,399  | 1,830  | 950    | 880    |
| 50-54       | 1,957  | 991    | 966    | 2,786  | 1,393  | 1,393  | 1,740  | 876    | 864    |
| 55-59       | 1,974  | 1,010  | 964    | 2,921  | 1,427  | 1,494  | 1,743  | 887    | 856    |
| 60-64       | 2,136  | 1,068  | 1,068  | 3,239  | 1,635  | 1,604  | 2,169  | 1,086  | 1,083  |
| 65-69       | 2,433  | 1,175  | 1,258  | 3,564  | 1,787  | 1,777  | 2,545  | 1,275  | 1,270  |
| 70-74       | 2,145  | 987    | 1,158  | 2,656  | 1,233  | 1,423  | 2,074  | 976    | 1,098  |
| 75-79       | 1,757  | 831    | 926    | 2,325  | 1,050  | 1,275  | 1,751  | 767    | 984    |
| 80-84       | 1,483  | 618    | 865    | 2,060  | 856    | 1,204  | 1,637  | 664    | 973    |
| 85-89       | 1,094  | 379    | 715    | 1,476  | 531    | 945    | 1,185  | 407    | 778    |
| 90-94       | 504    | 131    | 373    | 655    | 170    | 485    | 537    | 138    | 399    |
| 95-99       | 136    | 25     | 111    | 164    | 34     | 130    | 132    | 29     | 103    |
| 100---      | 18     | 1      | 17     | 18     | 7      | 11     | 12     | -1     | 13     |
| 不詳          | 309    | 197    | 112    | 107    | 69     | 38     | 55     | 39     | 16     |

| 年齢階級<br>(歳) | 飯山市    |        |        | 茅野市    |        |        | 塩尻市    |        |        |
|-------------|--------|--------|--------|--------|--------|--------|--------|--------|--------|
|             | 総数     | 男      | 女      | 総数     | 男      | 女      | 総数     | 男      | 女      |
| 総計          | 21,468 | 10,359 | 11,109 | 55,401 | 27,592 | 27,809 | 66,883 | 33,151 | 33,732 |
| 0-4         | 687    | 357    | 330    | 2,407  | 1,237  | 1,170  | 2,750  | 1,383  | 1,367  |
| 5-9         | 758    | 395    | 363    | 2,504  | 1,298  | 1,206  | 2,898  | 1,486  | 1,412  |
| 10-14       | 975    | 513    | 462    | 2,785  | 1,392  | 1,393  | 3,152  | 1,587  | 1,565  |
| 15-19       | 1,119  | 582    | 537    | 2,714  | 1,442  | 1,272  | 3,395  | 1,742  | 1,653  |
| 20-24       | 824    | 424    | 400    | 2,308  | 1,295  | 1,013  | 3,034  | 1,628  | 1,406  |
| 25-29       | 529    | 275    | 254    | 2,102  | 1,132  | 970    | 2,955  | 1,617  | 1,338  |
| 30-34       | 863    | 448    | 415    | 2,764  | 1,411  | 1,353  | 3,963  | 2,074  | 1,889  |
| 35-39       | 1,079  | 526    | 553    | 3,736  | 1,923  | 1,813  | 4,579  | 2,431  | 2,148  |
| 40-44       | 1,270  | 655    | 615    | 4,358  | 2,263  | 2,095  | 5,148  | 2,630  | 2,518  |
| 45-49       | 1,238  | 619    | 619    | 3,689  | 1,959  | 1,730  | 4,805  | 2,432  | 2,373  |
| 50-54       | 1,387  | 701    | 686    | 3,184  | 1,624  | 1,560  | 4,049  | 2,104  | 1,945  |
| 55-59       | 1,458  | 716    | 742    | 3,230  | 1,589  | 1,641  | 3,828  | 1,930  | 1,898  |
| 60-64       | 1,781  | 887    | 894    | 3,581  | 1,746  | 1,835  | 4,240  | 2,095  | 2,145  |
| 65-69       | 1,863  | 1,005  | 858    | 4,456  | 2,202  | 2,254  | 4,823  | 2,339  | 2,484  |
| 70-74       | 1,362  | 660    | 702    | 3,685  | 1,743  | 1,942  | 4,040  | 1,942  | 2,098  |
| 75-79       | 1,375  | 555    | 820    | 2,869  | 1,367  | 1,502  | 3,274  | 1,546  | 1,728  |
| 80-84       | 1,322  | 544    | 778    | 2,151  | 930    | 1,221  | 2,638  | 1,102  | 1,536  |
| 85-89       | 957    | 342    | 615    | 1,582  | 532    | 1,050  | 1,942  | 706    | 1,236  |
| 90-94       | 464    | 121    | 343    | 727    | 208    | 519    | 947    | 273    | 674    |
| 95-99       | 120    | 18     | 102    | 219    | 37     | 182    | 308    | 56     | 252    |
| 100---      | 19     | 2      | 17     | 49     | 8      | 41     | 68     | 13     | 55     |
| 不詳          | 18     | 14     | 4      | 301    | 254    | 47     | 47     | 35     | 12     |

第11表 市町村別・年齢5歳階級別人口

(平成27年10月1日現在)

(人)

| 年齢階級<br>(歳) | 佐久市    |        |        | 千曲市    |        |        | 東御市    |        |        |
|-------------|--------|--------|--------|--------|--------|--------|--------|--------|--------|
|             | 総数     | 男      | 女      | 総数     | 男      | 女      | 総数     | 男      | 女      |
| 総計          | 99,252 | 48,443 | 50,809 | 60,383 | 29,049 | 31,334 | 29,864 | 14,657 | 15,207 |
| 0--4        | 4,066  | 2,109  | 1,957  | 2,093  | 1,055  | 1,038  | 1,235  | 639    | 596    |
| 5--9        | 4,407  | 2,215  | 2,192  | 2,482  | 1,249  | 1,233  | 1,312  | 671    | 641    |
| 10-14       | 4,720  | 2,453  | 2,267  | 2,937  | 1,493  | 1,444  | 1,477  | 764    | 713    |
| 15-19       | 5,250  | 2,737  | 2,513  | 3,076  | 1,629  | 1,447  | 1,536  | 799    | 737    |
| 20-24       | 4,333  | 2,213  | 2,120  | 2,531  | 1,273  | 1,258  | 1,159  | 607    | 552    |
| 25-29       | 3,742  | 1,805  | 1,937  | 1,970  | 960    | 1,010  | 1,085  | 562    | 523    |
| 30-34       | 5,241  | 2,656  | 2,585  | 2,720  | 1,422  | 1,298  | 1,534  | 779    | 755    |
| 35-39       | 6,294  | 3,219  | 3,075  | 3,543  | 1,805  | 1,738  | 1,850  | 950    | 900    |
| 40-44       | 6,868  | 3,552  | 3,316  | 4,473  | 2,236  | 2,237  | 2,120  | 1,092  | 1,028  |
| 45-49       | 6,293  | 3,131  | 3,162  | 3,995  | 2,050  | 1,945  | 1,778  | 852    | 926    |
| 50-54       | 6,167  | 3,135  | 3,032  | 3,686  | 1,783  | 1,903  | 1,873  | 973    | 900    |
| 55-59       | 6,283  | 3,161  | 3,122  | 3,785  | 1,845  | 1,940  | 1,934  | 902    | 1,032  |
| 60-64       | 7,046  | 3,584  | 3,462  | 4,179  | 2,035  | 2,144  | 2,273  | 1,141  | 1,132  |
| 65-69       | 7,245  | 3,605  | 3,640  | 4,915  | 2,418  | 2,497  | 2,442  | 1,211  | 1,231  |
| 70-74       | 5,864  | 2,844  | 3,020  | 4,290  | 2,007  | 2,283  | 1,914  | 984    | 930    |
| 75-79       | 5,018  | 2,270  | 2,748  | 3,362  | 1,541  | 1,821  | 1,461  | 685    | 776    |
| 80-84       | 4,555  | 1,855  | 2,700  | 2,871  | 1,132  | 1,739  | 1,314  | 550    | 764    |
| 85-89       | 3,379  | 1,217  | 2,162  | 2,040  | 721    | 1,319  | 990    | 360    | 630    |
| 90-94       | 1,755  | 484    | 1,271  | 1,003  | 272    | 731    | 426    | 111    | 315    |
| 95-99       | 500    | 86     | 414    | 310    | 60     | 250    | 129    | 20     | 109    |
| 100---      | 85     | 13     | 72     | 51     | 9      | 42     | 15     | 0      | 15     |
| 不詳          | 141    | 99     | 42     | 71     | 54     | 17     | 7      | 5      | 2      |

| 年齢階級<br>(歳) | 安曇野市   |        |        | 南佐久郡 計 |        |        | 小海町   |       |       |
|-------------|--------|--------|--------|--------|--------|--------|-------|-------|-------|
|             | 総数     | 男      | 女      | 総数     | 男      | 女      | 総数    | 男     | 女     |
| 総計          | 95,503 | 46,086 | 49,417 | 25,731 | 13,074 | 12,657 | 4,696 | 2,244 | 2,452 |
| 0--4        | 3,684  | 1,875  | 1,809  | 804    | 398    | 406    | 124   | 60    | 64    |
| 5--9        | 4,133  | 2,113  | 2,020  | 908    | 457    | 451    | 142   | 70    | 72    |
| 10-14       | 4,632  | 2,408  | 2,224  | 1,088  | 588    | 500    | 181   | 106   | 75    |
| 15-19       | 4,840  | 2,451  | 2,389  | 1,294  | 661    | 633    | 220   | 115   | 105   |
| 20-24       | 3,703  | 1,828  | 1,875  | 1,197  | 782    | 415    | 149   | 65    | 84    |
| 25-29       | 2,946  | 1,491  | 1,455  | 1,092  | 727    | 365    | 122   | 53    | 69    |
| 30-34       | 4,575  | 2,290  | 2,285  | 1,253  | 819    | 434    | 194   | 114   | 80    |
| 35-39       | 6,017  | 3,089  | 2,928  | 1,224  | 652    | 572    | 212   | 114   | 98    |
| 40-44       | 7,472  | 3,791  | 3,681  | 1,351  | 700    | 651    | 223   | 119   | 104   |
| 45-49       | 6,610  | 3,361  | 3,249  | 1,459  | 752    | 707    | 295   | 143   | 152   |
| 50-54       | 6,035  | 2,952  | 3,083  | 1,637  | 809    | 828    | 309   | 159   | 150   |
| 55-59       | 5,673  | 2,731  | 2,942  | 1,773  | 905    | 868    | 307   | 146   | 161   |
| 60-64       | 6,571  | 3,158  | 3,413  | 1,992  | 1,059  | 933    | 391   | 205   | 186   |
| 65-69       | 7,866  | 3,810  | 4,056  | 1,948  | 1,035  | 913    | 394   | 200   | 194   |
| 70-74       | 6,405  | 3,094  | 3,311  | 1,623  | 759    | 864    | 332   | 154   | 178   |
| 75-79       | 5,145  | 2,338  | 2,807  | 1,533  | 698    | 835    | 339   | 152   | 187   |
| 80-84       | 4,229  | 1,739  | 2,490  | 1,580  | 656    | 924    | 319   | 139   | 180   |
| 85-89       | 2,983  | 1,056  | 1,927  | 1,216  | 434    | 782    | 251   | 89    | 162   |
| 90-94       | 1,445  | 381    | 1,064  | 564    | 144    | 420    | 132   | 35    | 97    |
| 95-99       | 397    | 81     | 316    | 167    | 30     | 137    | 54    | 7     | 47    |
| 100---      | 72     | 11     | 61     | 18     | 0      | 18     | 6     | -1    | 7     |
| 不詳          | 70     | 38     | 32     | 10     | 9      | 1      | 0     | 0     | 0     |

| 年齢階級<br>(歳) | 佐久穂町   |       |       | 川上村   |       |       | 南牧村   |       |       |
|-------------|--------|-------|-------|-------|-------|-------|-------|-------|-------|
|             | 総数     | 男     | 女     | 総数    | 男     | 女     | 総数    | 男     | 女     |
| 総計          | 11,321 | 5,457 | 5,864 | 4,492 | 2,617 | 1,875 | 3,361 | 1,841 | 1,520 |
| 0--4        | 368    | 179   | 189   | 168   | 90    | 78    | 99    | 48    | 51    |
| 5--9        | 427    | 216   | 211   | 143   | 68    | 75    | 133   | 65    | 68    |
| 10-14       | 455    | 243   | 212   | 202   | 112   | 90    | 156   | 77    | 79    |
| 15-19       | 588    | 292   | 296   | 243   | 136   | 107   | 165   | 82    | 83    |
| 20-24       | 422    | 220   | 202   | 331   | 280   | 51    | 201   | 158   | 43    |
| 25-29       | 304    | 147   | 157   | 333   | 281   | 52    | 264   | 208   | 56    |
| 30-34       | 446    | 246   | 200   | 328   | 250   | 78    | 233   | 176   | 57    |
| 35-39       | 536    | 261   | 275   | 229   | 141   | 88    | 169   | 97    | 72    |
| 40-44       | 623    | 307   | 316   | 238   | 131   | 107   | 174   | 88    | 86    |
| 45-49       | 661    | 345   | 316   | 244   | 129   | 115   | 161   | 83    | 78    |
| 50-54       | 732    | 347   | 385   | 267   | 136   | 131   | 208   | 105   | 103   |
| 55-59       | 827    | 420   | 407   | 290   | 156   | 134   | 207   | 110   | 97    |
| 60-64       | 975    | 505   | 470   | 295   | 166   | 129   | 228   | 122   | 106   |
| 65-69       | 908    | 481   | 427   | 273   | 143   | 130   | 233   | 135   | 98    |
| 70-74       | 793    | 359   | 434   | 237   | 122   | 115   | 158   | 77    | 81    |
| 75-79       | 691    | 332   | 359   | 213   | 99    | 114   | 152   | 64    | 88    |
| 80-84       | 693    | 287   | 406   | 204   | 86    | 118   | 187   | 77    | 110   |
| 85-89       | 546    | 190   | 356   | 160   | 60    | 100   | 144   | 48    | 96    |
| 90-94       | 260    | 68    | 192   | 71    | 22    | 49    | 60    | 12    | 48    |
| 95-99       | 56     | 12    | 44    | 14    | 2     | 12    | 26    | 7     | 19    |
| 100---      | 10     | 0     | 10    | 0     | -1    | 1     | 2     | 1     | 1     |
| 不詳          | 0      | 0     | 0     | 9     | 8     | 1     | 1     | 1     | 0     |

# 第11表 市町村別・年齢5歳階級別人口

(平成27年10月1日現在)

(人)

| 年齢階級<br>(歳) | 南相木村  |     |     | 北相木村 |     |     | 北佐久郡 計 |        |        |
|-------------|-------|-----|-----|------|-----|-----|--------|--------|--------|
|             | 総数    | 男   | 女   | 総数   | 男   | 女   | 総数     | 男      | 女      |
| 総計          | 1,023 | 487 | 536 | 838  | 428 | 410 | 42,226 | 20,553 | 21,673 |
| 0--4        | 26    | 13  | 13  | 19   | 8   | 11  | 1,507  | 771    | 736    |
| 5--9        | 34    | 20  | 14  | 29   | 18  | 11  | 1,776  | 872    | 904    |
| 10-14       | 54    | 23  | 31  | 40   | 27  | 13  | 1,978  | 1,011  | 967    |
| 15-19       | 53    | 25  | 28  | 25   | 11  | 14  | 2,027  | 1,085  | 942    |
| 20-24       | 39    | 27  | 12  | 55   | 32  | 23  | 1,629  | 802    | 827    |
| 25-29       | 17    | 8   | 9   | 52   | 30  | 22  | 1,575  | 771    | 804    |
| 30-34       | 27    | 14  | 13  | 25   | 19  | 6   | 2,060  | 1,030  | 1,030  |
| 35-39       | 47    | 21  | 26  | 31   | 18  | 13  | 2,558  | 1,279  | 1,279  |
| 40-44       | 62    | 36  | 26  | 31   | 19  | 12  | 3,075  | 1,504  | 1,571  |
| 45-49       | 49    | 23  | 26  | 49   | 29  | 20  | 3,051  | 1,514  | 1,537  |
| 50-54       | 70    | 41  | 29  | 51   | 21  | 30  | 2,792  | 1,418  | 1,374  |
| 55-59       | 67    | 35  | 32  | 75   | 38  | 37  | 2,729  | 1,345  | 1,384  |
| 60-64       | 60    | 33  | 27  | 43   | 28  | 15  | 3,133  | 1,585  | 1,548  |
| 65-69       | 90    | 45  | 45  | 50   | 31  | 19  | 3,611  | 1,788  | 1,823  |
| 70-74       | 50    | 25  | 25  | 53   | 22  | 31  | 2,722  | 1,314  | 1,408  |
| 75-79       | 82    | 29  | 53  | 56   | 22  | 34  | 2,100  | 993    | 1,107  |
| 80-84       | 112   | 44  | 68  | 65   | 23  | 42  | 1,715  | 707    | 1,008  |
| 85-89       | 52    | 24  | 28  | 63   | 23  | 40  | 1,301  | 506    | 795    |
| 90-94       | 20    | 1   | 19  | 21   | 6   | 15  | 601    | 147    | 454    |
| 95-99       | 12    | 0   | 12  | 5    | 2   | 3   | 165    | 27     | 138    |
| 100---      | 0     | 0   | 0   | 0    | 1   | -1  | 26     | 5      | 21     |
| 不詳          | 0     | 0   | 0   | 0    | 0   | 0   | 95     | 79     | 16     |

| 年齢階級<br>(歳) | 軽井沢町   |       |        | 御代田町   |       |       | 立科町   |       |       |
|-------------|--------|-------|--------|--------|-------|-------|-------|-------|-------|
|             | 総数     | 男     | 女      | 総数     | 男     | 女     | 総数    | 男     | 女     |
| 総計          | 19,825 | 9,442 | 10,383 | 15,137 | 7,522 | 7,615 | 7,264 | 3,589 | 3,675 |
| 0--4        | 679    | 344   | 335    | 616    | 314   | 302   | 212   | 113   | 99    |
| 5--9        | 811    | 387   | 424    | 713    | 355   | 358   | 252   | 130   | 122   |
| 10-14       | 817    | 405   | 412    | 827    | 446   | 381   | 334   | 160   | 174   |
| 15-19       | 907    | 499   | 408    | 745    | 396   | 349   | 375   | 190   | 185   |
| 20-24       | 743    | 331   | 412    | 588    | 298   | 290   | 298   | 173   | 125   |
| 25-29       | 666    | 313   | 353    | 739    | 374   | 365   | 170   | 84    | 86    |
| 30-34       | 933    | 451   | 482    | 831    | 445   | 386   | 296   | 134   | 162   |
| 35-39       | 1,119  | 530   | 589    | 1,065  | 552   | 513   | 374   | 197   | 177   |
| 40-44       | 1,486  | 696   | 790    | 1,120  | 563   | 557   | 469   | 245   | 224   |
| 45-49       | 1,532  | 765   | 767    | 1,053  | 515   | 538   | 466   | 234   | 232   |
| 50-54       | 1,354  | 674   | 680    | 950    | 489   | 461   | 488   | 255   | 233   |
| 55-59       | 1,258  | 618   | 640    | 951    | 462   | 489   | 520   | 265   | 255   |
| 60-64       | 1,525  | 752   | 773    | 1,029  | 534   | 495   | 579   | 299   | 280   |
| 65-69       | 1,811  | 888   | 923    | 1,105  | 555   | 550   | 695   | 345   | 350   |
| 70-74       | 1,404  | 662   | 742    | 843    | 405   | 438   | 475   | 247   | 228   |
| 75-79       | 1,042  | 475   | 567    | 661    | 337   | 324   | 397   | 181   | 216   |
| 80-84       | 772    | 308   | 464    | 546    | 218   | 328   | 397   | 181   | 216   |
| 85-89       | 579    | 223   | 356    | 410    | 163   | 247   | 312   | 120   | 192   |
| 90-94       | 243    | 49    | 194    | 229    | 61    | 168   | 129   | 37    | 92    |
| 95-99       | 68     | 13    | 55     | 69     | 14    | 55    | 28    | 0     | 28    |
| 100---      | 16     | 5     | 11     | 12     | 1     | 11    | -2    | -1    | -1    |
| 不詳          | 60     | 54    | 6      | 35     | 25    | 10    | 0     | 0     | 0     |

| 年齢階級<br>(歳) | 小県郡 計  |       |       | 長和町   |       |       | 青木村   |       |       |
|-------------|--------|-------|-------|-------|-------|-------|-------|-------|-------|
|             | 総数     | 男     | 女     | 総数    | 男     | 女     | 総数    | 男     | 女     |
| 総計          | 10,541 | 5,134 | 5,407 | 6,149 | 3,016 | 3,133 | 4,392 | 2,118 | 2,274 |
| 0--4        | 317    | 145   | 172   | 179   | 81    | 98    | 138   | 64    | 74    |
| 5--9        | 383    | 200   | 183   | 208   | 113   | 95    | 175   | 87    | 88    |
| 10-14       | 403    | 228   | 175   | 226   | 134   | 92    | 177   | 94    | 83    |
| 15-19       | 461    | 226   | 235   | 243   | 115   | 128   | 218   | 111   | 107   |
| 20-24       | 361    | 186   | 175   | 208   | 118   | 90    | 153   | 68    | 85    |
| 25-29       | 289    | 161   | 128   | 170   | 85    | 85    | 119   | 76    | 43    |
| 30-34       | 391    | 193   | 198   | 237   | 122   | 115   | 154   | 71    | 83    |
| 35-39       | 472    | 267   | 205   | 265   | 153   | 112   | 207   | 114   | 93    |
| 40-44       | 565    | 291   | 274   | 308   | 161   | 147   | 257   | 130   | 127   |
| 45-49       | 578    | 300   | 278   | 310   | 158   | 152   | 268   | 142   | 126   |
| 50-54       | 647    | 331   | 316   | 380   | 199   | 181   | 267   | 132   | 135   |
| 55-59       | 763    | 376   | 387   | 486   | 246   | 240   | 277   | 130   | 147   |
| 60-64       | 883    | 453   | 430   | 531   | 278   | 253   | 352   | 175   | 177   |
| 65-69       | 989    | 497   | 492   | 596   | 293   | 303   | 393   | 204   | 189   |
| 70-74       | 805    | 403   | 402   | 442   | 222   | 220   | 363   | 181   | 182   |
| 75-79       | 664    | 296   | 368   | 394   | 172   | 222   | 270   | 124   | 146   |
| 80-84       | 693    | 264   | 429   | 433   | 155   | 278   | 260   | 109   | 151   |
| 85-89       | 562    | 234   | 328   | 357   | 153   | 204   | 205   | 81    | 124   |
| 90-94       | 254    | 79    | 175   | 150   | 56    | 94    | 104   | 23    | 81    |
| 95-99       | 43     | 2     | 41    | 21    | 1     | 20    | 22    | 1     | 21    |
| 100---      | 17     | 1     | 16    | 5     | 1     | 4     | 12    | 0     | 12    |
| 不詳          | 1      | 1     | 0     | 0     | 0     | 0     | 1     | 1     | 0     |

# 第11表 市町村別・年齢5歳階級別人口

(平成27年10月1日現在)

(人)

| 年齢階級<br>(歳) | 諏訪郡 計  |        |        |
|-------------|--------|--------|--------|
|             | 総数     | 男      | 女      |
| 総計          | 42,628 | 20,785 | 21,843 |
| 0--4        | 1,490  | 773    | 717    |
| 5--9        | 1,776  | 909    | 867    |
| 10-14       | 1,878  | 922    | 956    |
| 15-19       | 1,945  | 1,002  | 943    |
| 20-24       | 1,543  | 790    | 753    |
| 25-29       | 1,251  | 666    | 585    |
| 30-34       | 1,891  | 981    | 910    |
| 35-39       | 2,330  | 1,244  | 1,086  |
| 40-44       | 2,844  | 1,473  | 1,371  |
| 45-49       | 2,651  | 1,362  | 1,289  |
| 50-54       | 2,489  | 1,281  | 1,208  |
| 55-59       | 2,688  | 1,345  | 1,343  |
| 60-64       | 3,062  | 1,488  | 1,574  |
| 65-69       | 3,643  | 1,792  | 1,851  |
| 70-74       | 3,259  | 1,545  | 1,714  |
| 75-79       | 2,644  | 1,228  | 1,416  |
| 80-84       | 2,300  | 956    | 1,344  |
| 85-89       | 1,777  | 664    | 1,113  |
| 90-94       | 842    | 233    | 609    |
| 95-99       | 186    | 33     | 153    |
| 100---      | 31     | 3      | 28     |
| 不詳          | 108    | 95     | 13     |

| 年齢階級<br>(歳) | 下諏訪町   |       |        |
|-------------|--------|-------|--------|
|             | 総数     | 男     | 女      |
| 総計          | 20,335 | 9,860 | 10,475 |
| 0--4        | 673    | 336   | 337    |
| 5--9        | 796    | 427   | 369    |
| 10-14       | 886    | 440   | 446    |
| 15-19       | 923    | 485   | 438    |
| 20-24       | 711    | 368   | 343    |
| 25-29       | 604    | 318   | 286    |
| 30-34       | 886    | 475   | 411    |
| 35-39       | 1,104  | 602   | 502    |
| 40-44       | 1,445  | 747   | 698    |
| 45-49       | 1,294  | 679   | 615    |
| 50-54       | 1,198  | 621   | 577    |
| 55-59       | 1,107  | 551   | 556    |
| 60-64       | 1,377  | 641   | 736    |
| 65-69       | 1,737  | 813   | 924    |
| 70-74       | 1,725  | 795   | 930    |
| 75-79       | 1,422  | 673   | 749    |
| 80-84       | 1,166  | 491   | 675    |
| 85-89       | 822    | 285   | 537    |
| 90-94       | 362    | 90    | 272    |
| 95-99       | 77     | 14    | 63     |
| 100---      | 10     | 3     | 7      |
| 不詳          | 10     | 6     | 4      |

| 年齢階級<br>(歳) | 富士見町   |       |       |
|-------------|--------|-------|-------|
|             | 総数     | 男     | 女     |
| 総計          | 14,811 | 7,249 | 7,562 |
| 0--4        | 539    | 287   | 252   |
| 5--9        | 636    | 319   | 317   |
| 10-14       | 644    | 316   | 328   |
| 15-19       | 686    | 332   | 354   |
| 20-24       | 561    | 294   | 267   |
| 25-29       | 474    | 246   | 228   |
| 30-34       | 680    | 344   | 336   |
| 35-39       | 831    | 434   | 397   |
| 40-44       | 925    | 493   | 432   |
| 45-49       | 912    | 464   | 448   |
| 50-54       | 809    | 424   | 385   |
| 55-59       | 1,006  | 497   | 509   |
| 60-64       | 1,066  | 530   | 536   |
| 65-69       | 1,199  | 605   | 594   |
| 70-74       | 1,018  | 491   | 527   |
| 75-79       | 823    | 389   | 434   |
| 80-84       | 798    | 319   | 479   |
| 85-89       | 679    | 263   | 416   |
| 90-94       | 341    | 103   | 238   |
| 95-99       | 76     | 9     | 67    |
| 100---      | 10     | 1     | 9     |
| 不詳          | 98     | 89    | 9     |

| 年齢階級<br>(歳) | 原村    |       |       |
|-------------|-------|-------|-------|
|             | 総数    | 男     | 女     |
| 総計          | 7,482 | 3,676 | 3,806 |
| 0--4        | 278   | 150   | 128   |
| 5--9        | 344   | 163   | 181   |
| 10-14       | 348   | 166   | 182   |
| 15-19       | 336   | 185   | 151   |
| 20-24       | 271   | 128   | 143   |
| 25-29       | 173   | 102   | 71    |
| 30-34       | 325   | 162   | 163   |
| 35-39       | 395   | 208   | 187   |
| 40-44       | 474   | 233   | 241   |
| 45-49       | 445   | 219   | 226   |
| 50-54       | 482   | 236   | 246   |
| 55-59       | 575   | 297   | 278   |
| 60-64       | 619   | 317   | 302   |
| 65-69       | 707   | 374   | 333   |
| 70-74       | 516   | 259   | 257   |
| 75-79       | 399   | 166   | 233   |
| 80-84       | 336   | 146   | 190   |
| 85-89       | 276   | 116   | 160   |
| 90-94       | 139   | 40    | 99    |
| 95-99       | 33    | 10    | 23    |
| 100---      | 11    | -1    | 12    |
| 不詳          | 0     | 0     | 0     |

| 年齢階級<br>(歳) | 上伊那郡 計 |        |        |
|-------------|--------|--------|--------|
|             | 総数     | 男      | 女      |
| 総計          | 83,276 | 40,938 | 42,338 |
| 0--4        | 3,465  | 1,802  | 1,663  |
| 5--9        | 3,978  | 2,025  | 1,953  |
| 10-14       | 4,037  | 2,091  | 1,946  |
| 15-19       | 4,198  | 2,184  | 2,014  |
| 20-24       | 3,408  | 1,767  | 1,641  |
| 25-29       | 3,198  | 1,645  | 1,553  |
| 30-34       | 4,091  | 2,129  | 1,962  |
| 35-39       | 5,340  | 2,737  | 2,603  |
| 40-44       | 6,064  | 3,122  | 2,942  |
| 45-49       | 5,325  | 2,737  | 2,588  |
| 50-54       | 4,977  | 2,581  | 2,396  |
| 55-59       | 4,914  | 2,441  | 2,473  |
| 60-64       | 5,693  | 2,841  | 2,852  |
| 65-69       | 6,504  | 3,134  | 3,370  |
| 70-74       | 5,500  | 2,691  | 2,809  |
| 75-79       | 4,366  | 1,949  | 2,417  |
| 80-84       | 3,790  | 1,600  | 2,190  |
| 85-89       | 2,752  | 1,002  | 1,750  |
| 90-94       | 1,241  | 355    | 886    |
| 95-99       | 318    | 53     | 265    |
| 100---      | 57     | 7      | 50     |
| 不詳          | 60     | 45     | 15     |

| 年齢階級<br>(歳) | 辰野町    |       |       |
|-------------|--------|-------|-------|
|             | 総数     | 男     | 女     |
| 総計          | 19,466 | 9,491 | 9,975 |
| 0--4        | 653    | 344   | 309   |
| 5--9        | 805    | 393   | 412   |
| 10-14       | 895    | 464   | 431   |
| 15-19       | 964    | 495   | 469   |
| 20-24       | 742    | 396   | 346   |
| 25-29       | 495    | 269   | 226   |
| 30-34       | 732    | 373   | 359   |
| 35-39       | 1,105  | 576   | 529   |
| 40-44       | 1,333  | 686   | 647   |
| 45-49       | 1,187  | 603   | 584   |
| 50-54       | 1,120  | 577   | 543   |
| 55-59       | 1,142  | 553   | 589   |
| 60-64       | 1,464  | 726   | 738   |
| 65-69       | 1,744  | 843   | 901   |
| 70-74       | 1,535  | 766   | 769   |
| 75-79       | 1,272  | 561   | 711   |
| 80-84       | 1,089  | 468   | 621   |
| 85-89       | 755    | 275   | 480   |
| 90-94       | 327    | 97    | 230   |
| 95-99       | 85     | 20    | 65    |
| 100---      | 16     | 1     | 15    |
| 不詳          | 6      | 5     | 1     |

| 年齢階級<br>(歳) | 箕輪町    |        |        |
|-------------|--------|--------|--------|
|             | 総数     | 男      | 女      |
| 総計          | 25,586 | 12,814 | 12,772 |
| 0--4        | 1,019  | 562    | 457    |
| 5--9        | 1,273  | 635    | 638    |
| 10-14       | 1,291  | 687    | 604    |
| 15-19       | 1,247  | 654    | 593    |
| 20-24       | 1,088  | 563    | 525    |
| 25-29       | 1,175  | 601    | 574    |
| 30-34       | 1,373  | 748    | 625    |
| 35-39       | 1,771  | 930    | 841    |
| 40-44       | 1,999  | 1,054  | 945    |
| 45-49       | 1,680  | 893    | 787    |
| 50-54       | 1,514  | 787    | 727    |
| 55-59       | 1,477  | 762    | 715    |
| 60-64       | 1,660  | 805    | 855    |
| 65-69       | 1,974  | 960    | 1,014  |
| 70-74       | 1,565  | 782    | 783    |
| 75-79       | 1,226  | 542    | 684    |
| 80-84       | 1,046  | 457    | 589    |
| 85-89       | 780    | 295    | 485    |
| 90-94       | 329    | 83     | 246    |
| 95-99       | 88     | 13     | 75     |
| 100---      | 11     | 1      | 10     |
| 不詳          | 0      | 0      | 0      |

| 年齢階級<br>(歳) | 飯島町   |       |       |
|-------------|-------|-------|-------|
|             | 総数    | 男     | 女     |
| 総計          | 9,424 | 4,541 | 4,883 |
| 0--4        | 336   | 164   | 172   |
| 5--9        | 377   | 203   | 174   |
| 10-14       | 397   | 204   | 193   |
| 15-19       | 456   | 239   | 217   |
| 20-24       | 357   | 176   | 181   |
| 25-29       | 320   | 143   | 177   |
| 30-34       | 392   | 213   | 179   |
| 35-39       | 491   | 251   | 240   |
| 40-44       | 566   | 272   | 294   |
| 45-49       | 554   | 283   | 271   |
| 50-54       | 576   | 302   | 274   |
| 55-59       | 669   | 329   | 340   |
| 60-64       | 738   | 383   | 355   |
| 65-69       | 774   | 385   | 389   |
| 70-74       | 699   | 324   | 375   |
| 75-79       | 566   | 263   | 303   |
| 80-84       | 532   | 205   | 327   |
| 85-89       | 394   | 141   | 253   |
| 90-94       | 178   | 56    | 122   |
| 95-99       | 42    | 7     | 35    |
| 100---      | 10    | -2    | 12    |
| 不詳          | 0     | 0     | 0     |

| 年齢階級<br>(歳) | 南箕輪村   |       |       |
|-------------|--------|-------|-------|
|             | 総数     | 男     | 女     |
| 総計          | 15,059 | 7,506 | 7,553 |
| 0--4        | 837    | 426   | 411   |
| 5--9        | 827    | 437   | 390   |
| 10-14       | 750    | 380   | 370   |
| 15-19       | 790    | 412   | 378   |
| 20-24       | 673    | 364   | 309   |
| 25-29       | 822    | 449   | 373   |
| 30-34       | 924    | 459   | 465   |
| 35-39       | 1,165  | 599   | 566   |
| 40-44       | 1,167  | 599   | 568   |
| 45-49       | 1,016  | 523   | 493   |
| 50-54       | 933    | 486   | 447   |
| 55-59       | 797    | 394   | 403   |
| 60-64       | 918    | 457   | 461   |
| 65-69       | 963    | 460   | 503   |
| 70-74       | 803    | 388   | 415   |
| 75-79       | 583    | 266   | 317   |
| 80-84       | 473    | 193   | 280   |
| 85-89       | 363    | 134   | 229   |
| 90-94       | 161    | 39    | 122   |
| 95-99       | 44     | 7     | 37    |
| 100---      | 5      | 1     | 4     |
| 不詳          | 45     | 33    | 12    |



第11表 市町村別・年齢5歳階級別人口

(平成27年10月1日現在)

(人)

| 年齢階級<br>(歳) | 中川村   |       |       | 宮田村   |       |       | 下伊那郡 計 |        |        |
|-------------|-------|-------|-------|-------|-------|-------|--------|--------|--------|
|             | 総数    | 男     | 女     | 総数    | 男     | 女     | 総数     | 男      | 女      |
| 総計          | 4,877 | 2,289 | 2,588 | 8,864 | 4,297 | 4,567 | 60,980 | 29,299 | 31,681 |
| 0--4        | 202   | 92    | 110   | 418   | 214   | 204   | 2,376  | 1,242  | 1,134  |
| 5--9        | 233   | 105   | 128   | 463   | 252   | 211   | 2,629  | 1,367  | 1,262  |
| 10-14       | 225   | 114   | 111   | 479   | 242   | 237   | 3,094  | 1,553  | 1,541  |
| 15-19       | 208   | 116   | 92    | 533   | 268   | 265   | 3,106  | 1,614  | 1,492  |
| 20-24       | 199   | 88    | 111   | 349   | 180   | 169   | 2,198  | 1,070  | 1,128  |
| 25-29       | 115   | 46    | 69    | 271   | 137   | 134   | 1,806  | 911    | 895    |
| 30-34       | 242   | 127   | 115   | 428   | 209   | 219   | 2,571  | 1,331  | 1,240  |
| 35-39       | 273   | 129   | 144   | 535   | 252   | 283   | 3,261  | 1,644  | 1,617  |
| 40-44       | 263   | 134   | 129   | 736   | 377   | 359   | 3,626  | 1,831  | 1,795  |
| 45-49       | 274   | 131   | 143   | 614   | 304   | 310   | 3,444  | 1,744  | 1,700  |
| 50-54       | 273   | 134   | 139   | 561   | 295   | 266   | 3,560  | 1,791  | 1,769  |
| 55-59       | 348   | 162   | 186   | 481   | 241   | 240   | 3,888  | 1,912  | 1,976  |
| 60-64       | 393   | 204   | 189   | 520   | 266   | 254   | 4,467  | 2,266  | 2,201  |
| 65-69       | 403   | 194   | 209   | 646   | 292   | 354   | 4,757  | 2,426  | 2,331  |
| 70-74       | 339   | 170   | 169   | 559   | 261   | 298   | 4,036  | 1,904  | 2,132  |
| 75-79       | 290   | 134   | 156   | 429   | 183   | 246   | 3,800  | 1,712  | 2,088  |
| 80-84       | 265   | 107   | 158   | 385   | 170   | 215   | 3,457  | 1,407  | 2,050  |
| 85-89       | 184   | 60    | 124   | 276   | 97    | 179   | 2,927  | 1,062  | 1,865  |
| 90-94       | 124   | 36    | 88    | 122   | 44    | 78    | 1,450  | 409    | 1,041  |
| 95-99       | 20    | 4     | 16    | 39    | 2     | 37    | 418    | 73     | 345    |
| 100---      | 4     | 2     | 2     | 11    | 4     | 7     | 87     | 14     | 73     |
| 不詳          | 0     | 0     | 0     | 9     | 7     | 2     | 22     | 16     | 6      |

| 年齢階級<br>(歳) | 松川町    |       |       | 高森町    |       |       | 阿南町   |       |       |
|-------------|--------|-------|-------|--------|-------|-------|-------|-------|-------|
|             | 総数     | 男     | 女     | 総数     | 男     | 女     | 総数    | 男     | 女     |
| 総計          | 13,216 | 6,364 | 6,852 | 13,022 | 6,230 | 6,792 | 5,025 | 2,420 | 2,605 |
| 0--4        | 494    | 247   | 247   | 613    | 315   | 298   | 141   | 79    | 62    |
| 5--9        | 551    | 282   | 269   | 684    | 340   | 344   | 150   | 86    | 64    |
| 10-14       | 654    | 317   | 337   | 771    | 385   | 386   | 191   | 100   | 91    |
| 15-19       | 737    | 377   | 360   | 675    | 366   | 309   | 211   | 95    | 116   |
| 20-24       | 513    | 257   | 256   | 412    | 196   | 216   | 234   | 115   | 119   |
| 25-29       | 407    | 219   | 188   | 315    | 139   | 176   | 174   | 94    | 80    |
| 30-34       | 587    | 301   | 286   | 626    | 305   | 321   | 172   | 94    | 78    |
| 35-39       | 734    | 376   | 358   | 867    | 434   | 433   | 181   | 100   | 81    |
| 40-44       | 836    | 416   | 420   | 931    | 489   | 442   | 202   | 106   | 96    |
| 45-49       | 827    | 409   | 418   | 784    | 398   | 386   | 228   | 109   | 119   |
| 50-54       | 873    | 423   | 450   | 728    | 358   | 370   | 316   | 175   | 141   |
| 55-59       | 851    | 420   | 431   | 750    | 345   | 405   | 325   | 175   | 150   |
| 60-64       | 973    | 480   | 493   | 866    | 426   | 440   | 385   | 218   | 167   |
| 65-69       | 1,010  | 508   | 502   | 1,017  | 508   | 509   | 411   | 202   | 209   |
| 70-74       | 887    | 411   | 476   | 830    | 383   | 447   | 361   | 172   | 189   |
| 75-79       | 797    | 364   | 433   | 706    | 331   | 375   | 386   | 161   | 225   |
| 80-84       | 622    | 266   | 356   | 597    | 239   | 358   | 372   | 155   | 217   |
| 85-89       | 535    | 202   | 333   | 489    | 180   | 309   | 325   | 115   | 210   |
| 90-94       | 243    | 75    | 168   | 245    | 65    | 180   | 192   | 59    | 133   |
| 95-99       | 71     | 11    | 60    | 85     | 17    | 68    | 52    | 9     | 43    |
| 100---      | 14     | 3     | 11    | 25     | 5     | 20    | 15    | 0     | 15    |
| 不詳          | 0      | 0     | 0     | 6      | 6     | 0     | 1     | 1     | 0     |

| 年齢階級<br>(歳) | 阿智村   |       |       | 平谷村 |     |     | 根羽村 |     |     |
|-------------|-------|-------|-------|-----|-----|-----|-----|-----|-----|
|             | 総数    | 男     | 女     | 総数  | 男   | 女   | 総数  | 男   | 女   |
| 総計          | 6,618 | 3,145 | 3,473 | 518 | 241 | 277 | 966 | 476 | 490 |
| 0--4        | 273   | 158   | 115   | 22  | 8   | 14  | 15  | 8   | 7   |
| 5--9        | 274   | 145   | 129   | 25  | 17  | 8   | 21  | 18  | 3   |
| 10-14       | 341   | 173   | 168   | 19  | 11  | 8   | 35  | 15  | 20  |
| 15-19       | 348   | 190   | 158   | 27  | 13  | 14  | 30  | 14  | 16  |
| 20-24       | 250   | 116   | 134   | 15  | 5   | 10  | 7   | 5   | 2   |
| 25-29       | 213   | 100   | 113   | 20  | 10  | 10  | 26  | 14  | 12  |
| 30-34       | 278   | 147   | 131   | 33  | 18  | 15  | 22  | 5   | 17  |
| 35-39       | 324   | 160   | 164   | 17  | 10  | 7   | 29  | 13  | 16  |
| 40-44       | 364   | 174   | 190   | 23  | 8   | 15  | 37  | 22  | 15  |
| 45-49       | 338   | 161   | 177   | 22  | 10  | 12  | 32  | 16  | 16  |
| 50-54       | 387   | 201   | 186   | 28  | 15  | 13  | 57  | 29  | 28  |
| 55-59       | 455   | 226   | 229   | 46  | 24  | 22  | 83  | 46  | 37  |
| 60-64       | 520   | 250   | 270   | 29  | 17  | 12  | 83  | 44  | 39  |
| 65-69       | 532   | 278   | 254   | 28  | 16  | 12  | 91  | 52  | 39  |
| 70-74       | 380   | 185   | 195   | 34  | 17  | 17  | 68  | 36  | 32  |
| 75-79       | 374   | 167   | 207   | 33  | 10  | 23  | 91  | 41  | 50  |
| 80-84       | 370   | 127   | 243   | 42  | 17  | 25  | 94  | 44  | 50  |
| 85-89       | 319   | 118   | 201   | 34  | 10  | 24  | 92  | 33  | 59  |
| 90-94       | 191   | 48    | 143   | 20  | 5   | 15  | 45  | 17  | 28  |
| 95-99       | 60    | 10    | 50    | 2   | 1   | 1   | 7   | 4   | 3   |
| 100---      | 16    | 3     | 13    | -1  | -1  | 0   | 1   | 0   | 1   |
| 不詳          | 11    | 8     | 3     | 0   | 0   | 0   | 0   | 0   | 0   |

第11表 市町村別・年齢5歳階級別人口

(平成27年10月1日現在)

(人)

| 年齢階級<br>(歳) | 下條村   |       |       | 売木村 |     |     | 天龍村   |     |     |
|-------------|-------|-------|-------|-----|-----|-----|-------|-----|-----|
|             | 総数    | 男     | 女     | 総数  | 男   | 女   | 総数    | 男   | 女   |
| 総計          | 3,949 | 1,914 | 2,035 | 620 | 290 | 330 | 1,362 | 629 | 733 |
| 0--4        | 163   | 84    | 79    | 20  | 10  | 10  | 19    | 7   | 12  |
| 5--9        | 192   | 89    | 103   | 19  | 10  | 9   | 23    | 13  | 10  |
| 10-14       | 231   | 128   | 103   | 24  | 16  | 8   | 30    | 7   | 23  |
| 15-19       | 237   | 118   | 119   | 22  | 11  | 11  | 27    | 17  | 10  |
| 20-24       | 175   | 88    | 87    | 17  | 10  | 7   | 30    | 18  | 12  |
| 25-29       | 138   | 69    | 69    | 22  | 10  | 12  | 15    | 4   | 11  |
| 30-34       | 145   | 70    | 75    | 20  | 8   | 12  | 30    | 23  | 7   |
| 35-39       | 238   | 122   | 116   | 23  | 10  | 13  | 31    | 14  | 17  |
| 40-44       | 232   | 117   | 115   | 27  | 16  | 11  | 40    | 24  | 16  |
| 45-49       | 219   | 109   | 110   | 28  | 11  | 17  | 52    | 30  | 22  |
| 50-54       | 219   | 108   | 111   | 37  | 19  | 18  | 60    | 38  | 22  |
| 55-59       | 242   | 121   | 121   | 33  | 15  | 18  | 71    | 37  | 34  |
| 60-64       | 266   | 139   | 127   | 48  | 23  | 25  | 117   | 62  | 55  |
| 65-69       | 287   | 156   | 131   | 43  | 28  | 15  | 133   | 71  | 62  |
| 70-74       | 219   | 104   | 115   | 53  | 18  | 35  | 129   | 63  | 66  |
| 75-79       | 225   | 100   | 125   | 63  | 30  | 33  | 172   | 79  | 93  |
| 80-84       | 204   | 86    | 118   | 52  | 23  | 29  | 167   | 72  | 95  |
| 85-89       | 197   | 72    | 125   | 39  | 13  | 26  | 125   | 33  | 92  |
| 90-94       | 92    | 29    | 63    | 16  | 4   | 12  | 67    | 12  | 55  |
| 95-99       | 22    | 3     | 19    | 11  | 4   | 7   | 22    | 4   | 18  |
| 100---      | 6     | 2     | 4     | 3   | 1   | 2   | 2     | 1   | 1   |
| 不詳          | 0     | 0     | 0     | 0   | 0   | 0   | 0     | 0   | 0   |

| 年齢階級<br>(歳) | 泰阜村   |     |     | 喬木村   |       |       | 豊丘村   |       |       |
|-------------|-------|-----|-----|-------|-------|-------|-------|-------|-------|
|             | 総数    | 男   | 女   | 総数    | 男     | 女     | 総数    | 男     | 女     |
| 総計          | 1,753 | 810 | 943 | 6,329 | 3,083 | 3,246 | 6,584 | 3,206 | 3,378 |
| 0--4        | 47    | 21  | 26  | 246   | 122   | 124   | 293   | 166   | 127   |
| 5--9        | 59    | 22  | 37  | 306   | 164   | 142   | 301   | 170   | 131   |
| 10-14       | 74    | 30  | 44  | 344   | 175   | 169   | 344   | 182   | 162   |
| 15-19       | 83    | 52  | 31  | 333   | 188   | 145   | 347   | 162   | 185   |
| 20-24       | 88    | 43  | 45  | 211   | 109   | 102   | 217   | 93    | 124   |
| 25-29       | 93    | 47  | 46  | 166   | 75    | 91    | 208   | 118   | 90    |
| 30-34       | 73    | 40  | 33  | 233   | 133   | 100   | 324   | 176   | 148   |
| 35-39       | 51    | 22  | 29  | 366   | 184   | 182   | 359   | 183   | 176   |
| 40-44       | 71    | 30  | 41  | 446   | 231   | 215   | 380   | 178   | 202   |
| 45-49       | 94    | 45  | 49  | 354   | 196   | 158   | 422   | 222   | 200   |
| 50-54       | 106   | 55  | 51  | 329   | 160   | 169   | 365   | 184   | 181   |
| 55-59       | 109   | 54  | 55  | 406   | 208   | 198   | 453   | 209   | 244   |
| 60-64       | 122   | 69  | 53  | 491   | 244   | 247   | 493   | 247   | 246   |
| 65-69       | 134   | 70  | 64  | 502   | 239   | 263   | 486   | 251   | 235   |
| 70-74       | 105   | 52  | 53  | 472   | 237   | 235   | 400   | 183   | 217   |
| 75-79       | 127   | 57  | 70  | 320   | 153   | 167   | 374   | 166   | 208   |
| 80-84       | 129   | 44  | 85  | 350   | 130   | 220   | 355   | 150   | 205   |
| 85-89       | 122   | 47  | 75  | 279   | 92    | 187   | 293   | 120   | 173   |
| 90-94       | 53    | 11  | 42  | 141   | 39    | 102   | 128   | 37    | 91    |
| 95-99       | 11    | -1  | 12  | 28    | 1     | 27    | 42    | 9     | 33    |
| 100---      | 2     | 0   | 2   | 2     | 2     | 0     | 0     | 0     | 0     |
| 不詳          | 0     | 0   | 0   | 4     | 1     | 3     | 0     | 0     | 0     |

| 年齢階級<br>(歳) | 大鹿村   |     |     | 木曽郡 計  |        |        | 上松町   |       |       |
|-------------|-------|-----|-----|--------|--------|--------|-------|-------|-------|
|             | 総数    | 男   | 女   | 総数     | 男      | 女      | 総数    | 男     | 女     |
| 総計          | 1,018 | 491 | 527 | 28,454 | 13,696 | 14,758 | 4,711 | 2,288 | 2,423 |
| 0--4        | 30    | 17  | 13  | 828    | 404    | 424    | 131   | 67    | 64    |
| 5--9        | 24    | 11  | 13  | 982    | 524    | 458    | 153   | 81    | 72    |
| 10-14       | 36    | 14  | 22  | 1,082  | 557    | 525    | 163   | 92    | 71    |
| 15-19       | 29    | 11  | 18  | 1,213  | 619    | 594    | 205   | 107   | 98    |
| 20-24       | 29    | 15  | 14  | 929    | 502    | 427    | 152   | 88    | 64    |
| 25-29       | 9     | 12  | -3  | 719    | 376    | 343    | 111   | 58    | 53    |
| 30-34       | 28    | 11  | 17  | 1,063  | 539    | 524    | 202   | 111   | 91    |
| 35-39       | 41    | 16  | 25  | 1,308  | 696    | 612    | 212   | 116   | 96    |
| 40-44       | 37    | 20  | 17  | 1,481  | 771    | 710    | 233   | 138   | 95    |
| 45-49       | 44    | 28  | 16  | 1,598  | 839    | 759    | 251   | 136   | 115   |
| 50-54       | 55    | 26  | 29  | 1,785  | 954    | 831    | 310   | 172   | 138   |
| 55-59       | 64    | 32  | 32  | 1,882  | 1,001  | 881    | 336   | 173   | 163   |
| 60-64       | 74    | 47  | 27  | 2,298  | 1,187  | 1,111  | 373   | 186   | 187   |
| 65-69       | 83    | 47  | 36  | 2,587  | 1,322  | 1,265  | 400   | 208   | 192   |
| 70-74       | 98    | 43  | 55  | 2,164  | 958    | 1,206  | 361   | 163   | 198   |
| 75-79       | 132   | 53  | 79  | 2,166  | 930    | 1,236  | 369   | 150   | 219   |
| 80-84       | 103   | 54  | 49  | 2,053  | 834    | 1,219  | 343   | 133   | 210   |
| 85-89       | 78    | 27  | 51  | 1,439  | 472    | 967    | 271   | 80    | 191   |
| 90-94       | 17    | 8   | 9   | 672    | 173    | 499    | 99    | 27    | 72    |
| 95-99       | 5     | 1   | 4   | 181    | 32     | 149    | 38    | 4     | 34    |
| 100---      | 2     | -2  | 4   | 8      | -5     | 13     | -2    | -2    | 0     |
| 不詳          | 0     | 0   | 0   | 16     | 11     | 5      | 0     | 0     | 0     |

# 第11表 市町村別・年齢5歳階級別人口

(平成27年10月1日現在)

(人)

| 年齢階級<br>(歳) | 南木曽町  |       |       |
|-------------|-------|-------|-------|
|             | 総数    | 男     | 女     |
| 総計          | 4,326 | 2,054 | 2,272 |
| 0--4        | 128   | 76    | 52    |
| 5--9        | 183   | 98    | 85    |
| 10-14       | 163   | 74    | 89    |
| 15-19       | 162   | 84    | 78    |
| 20-24       | 133   | 79    | 54    |
| 25-29       | 103   | 53    | 50    |
| 30-34       | 160   | 78    | 82    |
| 35-39       | 221   | 113   | 108   |
| 40-44       | 199   | 95    | 104   |
| 45-49       | 230   | 125   | 105   |
| 50-54       | 252   | 126   | 126   |
| 55-59       | 281   | 142   | 139   |
| 60-64       | 347   | 180   | 167   |
| 65-69       | 393   | 192   | 201   |
| 70-74       | 326   | 154   | 172   |
| 75-79       | 315   | 135   | 180   |
| 80-84       | 326   | 119   | 207   |
| 85-89       | 226   | 79    | 147   |
| 90-94       | 137   | 42    | 95    |
| 95-99       | 36    | 9     | 27    |
| 100---      | -1    | -3    | 2     |
| 不詳          | 6     | 4     | 2     |

| 年齢階級<br>(歳) | 木曽町    |       |       |
|-------------|--------|-------|-------|
|             | 総数     | 男     | 女     |
| 総計          | 11,822 | 5,754 | 6,068 |
| 0--4        | 348    | 163   | 185   |
| 5--9        | 409    | 223   | 186   |
| 10-14       | 459    | 242   | 217   |
| 15-19       | 498    | 247   | 251   |
| 20-24       | 397    | 216   | 181   |
| 25-29       | 293    | 154   | 139   |
| 30-34       | 439    | 220   | 219   |
| 35-39       | 543    | 298   | 245   |
| 40-44       | 654    | 329   | 325   |
| 45-49       | 684    | 357   | 327   |
| 50-54       | 754    | 418   | 336   |
| 55-59       | 771    | 421   | 350   |
| 60-64       | 968    | 517   | 451   |
| 65-69       | 1,103  | 564   | 539   |
| 70-74       | 903    | 401   | 502   |
| 75-79       | 896    | 387   | 509   |
| 80-84       | 800    | 349   | 451   |
| 85-89       | 566    | 175   | 391   |
| 90-94       | 247    | 47    | 200   |
| 95-99       | 71     | 19    | 52    |
| 100---      | 9      | 0     | 9     |
| 不詳          | 10     | 7     | 3     |

| 年齢階級<br>(歳) | 木祖村   |       |       |
|-------------|-------|-------|-------|
|             | 総数    | 男     | 女     |
| 総計          | 2,890 | 1,349 | 1,541 |
| 0--4        | 101   | 42    | 59    |
| 5--9        | 113   | 52    | 61    |
| 10-14       | 99    | 52    | 47    |
| 15-19       | 118   | 63    | 55    |
| 20-24       | 80    | 37    | 43    |
| 25-29       | 78    | 41    | 37    |
| 30-34       | 95    | 51    | 44    |
| 35-39       | 137   | 68    | 69    |
| 40-44       | 153   | 80    | 73    |
| 45-49       | 138   | 66    | 72    |
| 50-54       | 196   | 103   | 93    |
| 55-59       | 190   | 91    | 99    |
| 60-64       | 241   | 124   | 117   |
| 65-69       | 285   | 139   | 146   |
| 70-74       | 207   | 88    | 119   |
| 75-79       | 240   | 103   | 137   |
| 80-84       | 194   | 77    | 117   |
| 85-89       | 137   | 47    | 90    |
| 90-94       | 72    | 24    | 48    |
| 95-99       | 16    | 1     | 15    |
| 100---      | 0     | 0     | 0     |
| 不詳          | 0     | 0     | 0     |

| 年齢階級<br>(歳) | 王滝村 |     |     |
|-------------|-----|-----|-----|
|             | 総数  | 男   | 女   |
| 総計          | 853 | 396 | 457 |
| 0--4        | 11  | 4   | 7   |
| 5--9        | 20  | 12  | 8   |
| 10-14       | 26  | 11  | 15  |
| 15-19       | 36  | 16  | 20  |
| 20-24       | 31  | 13  | 18  |
| 25-29       | 39  | 14  | 25  |
| 30-34       | 27  | 11  | 16  |
| 35-39       | 42  | 16  | 26  |
| 40-44       | 51  | 26  | 25  |
| 45-49       | 71  | 38  | 33  |
| 50-54       | 50  | 28  | 22  |
| 55-59       | 65  | 40  | 25  |
| 60-64       | 65  | 34  | 31  |
| 65-69       | 60  | 38  | 22  |
| 70-74       | 65  | 25  | 40  |
| 75-79       | 66  | 29  | 37  |
| 80-84       | 62  | 23  | 39  |
| 85-89       | 44  | 9   | 35  |
| 90-94       | 21  | 9   | 12  |
| 95-99       | 2   | 0   | 2   |
| 100---      | -1  | 0   | -1  |
| 不詳          | 0   | 0   | 0   |

| 年齢階級<br>(歳) | 大桑村   |       |       |
|-------------|-------|-------|-------|
|             | 総数    | 男     | 女     |
| 総計          | 3,852 | 1,855 | 1,997 |
| 0--4        | 109   | 52    | 57    |
| 5--9        | 104   | 58    | 46    |
| 10-14       | 172   | 86    | 86    |
| 15-19       | 194   | 102   | 92    |
| 20-24       | 136   | 69    | 67    |
| 25-29       | 95    | 56    | 39    |
| 30-34       | 140   | 68    | 72    |
| 35-39       | 153   | 85    | 68    |
| 40-44       | 191   | 103   | 88    |
| 45-49       | 224   | 117   | 107   |
| 50-54       | 223   | 107   | 116   |
| 55-59       | 239   | 134   | 105   |
| 60-64       | 304   | 146   | 158   |
| 65-69       | 346   | 181   | 165   |
| 70-74       | 302   | 127   | 175   |
| 75-79       | 280   | 126   | 154   |
| 80-84       | 328   | 133   | 195   |
| 85-89       | 195   | 82    | 113   |
| 90-94       | 96    | 24    | 72    |
| 95-99       | 18    | -1    | 19    |
| 100---      | 3     | 0     | 3     |
| 不詳          | 0     | 0     | 0     |

| 年齢階級<br>(歳) | 東筑摩郡 計 |        |        |
|-------------|--------|--------|--------|
|             | 総数     | 男      | 女      |
| 総計          | 22,052 | 10,711 | 11,341 |
| 0--4        | 738    | 391    | 347    |
| 5--9        | 865    | 448    | 417    |
| 10-14       | 1,016  | 507    | 509    |
| 15-19       | 1,121  | 588    | 533    |
| 20-24       | 821    | 398    | 423    |
| 25-29       | 568    | 316    | 252    |
| 30-34       | 949    | 475    | 474    |
| 35-39       | 1,180  | 618    | 562    |
| 40-44       | 1,445  | 734    | 711    |
| 45-49       | 1,395  | 730    | 665    |
| 50-54       | 1,399  | 711    | 688    |
| 55-59       | 1,421  | 746    | 675    |
| 60-64       | 1,636  | 814    | 822    |
| 65-69       | 1,934  | 950    | 984    |
| 70-74       | 1,521  | 745    | 776    |
| 75-79       | 1,273  | 579    | 694    |
| 80-84       | 1,238  | 492    | 746    |
| 85-89       | 904    | 330    | 574    |
| 90-94       | 474    | 118    | 356    |
| 95-99       | 137    | 21     | 116    |
| 100---      | 16     | -1     | 17     |
| 不詳          | 1      | 1      | 0      |

| 年齢階級<br>(歳) | 麻績村   |       |       |
|-------------|-------|-------|-------|
|             | 総数    | 男     | 女     |
| 総計          | 2,753 | 1,275 | 1,478 |
| 0--4        | 55    | 28    | 27    |
| 5--9        | 78    | 47    | 31    |
| 10-14       | 111   | 54    | 57    |
| 15-19       | 126   | 61    | 65    |
| 20-24       | 90    | 37    | 53    |
| 25-29       | 54    | 22    | 32    |
| 30-34       | 90    | 47    | 43    |
| 35-39       | 121   | 62    | 59    |
| 40-44       | 130   | 68    | 62    |
| 45-49       | 160   | 76    | 84    |
| 50-54       | 151   | 77    | 74    |
| 55-59       | 179   | 103   | 76    |
| 60-64       | 219   | 112   | 107   |
| 65-69       | 223   | 115   | 108   |
| 70-74       | 213   | 97    | 116   |
| 75-79       | 216   | 95    | 121   |
| 80-84       | 214   | 88    | 126   |
| 85-89       | 177   | 61    | 116   |
| 90-94       | 100   | 21    | 79    |
| 95-99       | 37    | 5     | 32    |
| 100---      | 9     | -1    | 10    |
| 不詳          | 0     | 0     | 0     |

| 年齢階級<br>(歳) | 生坂村   |     |     |
|-------------|-------|-----|-----|
|             | 総数    | 男   | 女   |
| 総計          | 1,832 | 883 | 949 |
| 0--4        | 62    | 39  | 23  |
| 5--9        | 66    | 29  | 37  |
| 10-14       | 67    | 31  | 36  |
| 15-19       | 73    | 37  | 36  |
| 20-24       | 55    | 32  | 23  |
| 25-29       | 43    | 18  | 25  |
| 30-34       | 70    | 32  | 38  |
| 35-39       | 80    | 37  | 43  |
| 40-44       | 112   | 54  | 58  |
| 45-49       | 88    | 59  | 29  |
| 50-54       | 106   | 57  | 49  |
| 55-59       | 120   | 64  | 56  |
| 60-64       | 140   | 72  | 68  |
| 65-69       | 158   | 80  | 78  |
| 70-74       | 139   | 76  | 63  |
| 75-79       | 139   | 54  | 85  |
| 80-84       | 153   | 64  | 89  |
| 85-89       | 94    | 38  | 56  |
| 90-94       | 48    | 8   | 40  |
| 95-99       | 15    | 1   | 14  |
| 100---      | 4     | 1   | 3   |
| 不詳          | 0     | 0   | 0   |

| 年齢階級<br>(歳) | 山形村   |       |       |
|-------------|-------|-------|-------|
|             | 総数    | 男     | 女     |
| 総計          | 8,379 | 4,125 | 4,254 |
| 0--4        | 365   | 201   | 164   |
| 5--9        | 418   | 207   | 211   |
| 10-14       | 478   | 245   | 233   |
| 15-19       | 427   | 224   | 203   |
| 20-24       | 332   | 167   | 165   |
| 25-29       | 283   | 156   | 127   |
| 30-34       | 430   | 212   | 218   |
| 35-39       | 561   | 304   | 257   |
| 40-44       | 669   | 338   | 331   |
| 45-49       | 580   | 299   | 281   |
| 50-54       | 548   | 267   | 281   |
| 55-59       | 494   | 247   | 247   |
| 60-64       | 563   | 276   | 287   |
| 65-69       | 717   | 349   | 368   |
| 70-74       | 475   | 234   | 241   |
| 75-79       | 355   | 160   | 195   |
| 80-84       | 303   | 123   | 180   |
| 85-89       | 220   | 69    | 151   |
| 90-94       | 124   | 35    | 89    |
| 95-99       | 37    | 13    | 24    |
| 100---      | 0     | -1    | 1     |
| 不詳          | 0     | 0     | 0     |

第11表 市町村別・年齢5歳階級別人口

(平成27年10月1日現在)

(人)

| 年齢階級<br>(歳) | 朝日村   |       |       | 筑北村   |       |       | 北安曇郡 計 |        |        |
|-------------|-------|-------|-------|-------|-------|-------|--------|--------|--------|
|             | 総数    | 男     | 女     | 総数    | 男     | 女     | 総数     | 男      | 女      |
| 総計          | 4,487 | 2,176 | 2,311 | 4,601 | 2,252 | 2,349 | 31,632 | 15,267 | 16,365 |
| 0--4        | 137   | 61    | 76    | 119   | 62    | 57    | 1,046  | 516    | 530    |
| 5--9        | 187   | 99    | 88    | 116   | 66    | 50    | 1,191  | 600    | 591    |
| 10-14       | 186   | 85    | 101   | 174   | 92    | 82    | 1,418  | 718    | 700    |
| 15-19       | 293   | 158   | 135   | 202   | 108   | 94    | 1,496  | 770    | 726    |
| 20-24       | 207   | 90    | 117   | 137   | 72    | 65    | 1,157  | 580    | 577    |
| 25-29       | 102   | 60    | 42    | 86    | 60    | 26    | 838    | 422    | 416    |
| 30-34       | 198   | 96    | 102   | 161   | 88    | 73    | 1,386  | 698    | 688    |
| 35-39       | 223   | 118   | 105   | 195   | 97    | 98    | 1,932  | 986    | 946    |
| 40-44       | 291   | 144   | 147   | 243   | 130   | 113   | 2,265  | 1,147  | 1,118  |
| 45-49       | 322   | 160   | 162   | 245   | 136   | 109   | 2,067  | 1,034  | 1,033  |
| 50-54       | 328   | 170   | 158   | 266   | 140   | 126   | 2,033  | 1,015  | 1,018  |
| 55-59       | 333   | 173   | 160   | 295   | 159   | 136   | 1,991  | 996    | 995    |
| 60-64       | 326   | 176   | 150   | 388   | 178   | 210   | 2,366  | 1,214  | 1,152  |
| 65-69       | 331   | 156   | 175   | 505   | 250   | 255   | 2,897  | 1,433  | 1,464  |
| 70-74       | 278   | 138   | 140   | 416   | 200   | 216   | 2,180  | 1,065  | 1,115  |
| 75-79       | 238   | 120   | 118   | 325   | 150   | 175   | 1,758  | 804    | 954    |
| 80-84       | 252   | 93    | 159   | 316   | 124   | 192   | 1,606  | 648    | 958    |
| 85-89       | 161   | 63    | 98    | 252   | 99    | 153   | 1,184  | 421    | 763    |
| 90-94       | 76    | 16    | 60    | 126   | 38    | 88    | 594    | 155    | 439    |
| 95-99       | 16    | 0     | 16    | 32    | 2     | 30    | 189    | 29     | 160    |
| 100---      | 1     | -1    | 2     | 2     | 1     | 1     | 29     | 11     | 18     |
| 不詳          | 1     | 1     | 0     | 0     | 0     | 0     | 9      | 5      | 4      |

| 年齢階級<br>(歳) | 池田町   |       |       | 松川村   |       |       | 白馬村   |       |       |
|-------------|-------|-------|-------|-------|-------|-------|-------|-------|-------|
|             | 総数    | 男     | 女     | 総数    | 男     | 女     | 総数    | 男     | 女     |
| 総計          | 9,994 | 4,767 | 5,227 | 9,866 | 4,730 | 5,136 | 8,848 | 4,306 | 4,542 |
| 0--4        | 312   | 174   | 138   | 346   | 165   | 181   | 306   | 144   | 162   |
| 5--9        | 357   | 179   | 178   | 390   | 196   | 194   | 345   | 177   | 168   |
| 10-14       | 447   | 226   | 221   | 486   | 244   | 242   | 362   | 187   | 175   |
| 15-19       | 436   | 224   | 212   | 527   | 261   | 266   | 399   | 208   | 191   |
| 20-24       | 382   | 191   | 191   | 416   | 223   | 193   | 286   | 132   | 154   |
| 25-29       | 239   | 122   | 117   | 280   | 152   | 128   | 267   | 119   | 148   |
| 30-34       | 377   | 185   | 192   | 441   | 228   | 213   | 451   | 224   | 227   |
| 35-39       | 576   | 301   | 275   | 618   | 316   | 302   | 579   | 286   | 293   |
| 40-44       | 668   | 356   | 312   | 687   | 332   | 355   | 710   | 350   | 360   |
| 45-49       | 608   | 306   | 302   | 625   | 299   | 326   | 649   | 329   | 320   |
| 50-54       | 570   | 274   | 296   | 640   | 327   | 313   | 611   | 291   | 320   |
| 55-59       | 638   | 303   | 335   | 588   | 296   | 292   | 594   | 301   | 293   |
| 60-64       | 746   | 367   | 379   | 680   | 329   | 351   | 715   | 386   | 329   |
| 65-69       | 986   | 481   | 505   | 846   | 417   | 429   | 814   | 407   | 407   |
| 70-74       | 776   | 369   | 407   | 660   | 329   | 331   | 531   | 275   | 256   |
| 75-79       | 580   | 267   | 313   | 524   | 233   | 291   | 407   | 196   | 211   |
| 80-84       | 563   | 222   | 341   | 500   | 199   | 301   | 344   | 137   | 207   |
| 85-89       | 426   | 143   | 283   | 349   | 128   | 221   | 272   | 101   | 171   |
| 90-94       | 223   | 60    | 163   | 189   | 45    | 144   | 137   | 41    | 96    |
| 95-99       | 67    | 11    | 56    | 62    | 8     | 54    | 63    | 10    | 53    |
| 100---      | 9     | 2     | 7     | 12    | 3     | 9     | 6     | 5     | 1     |
| 不詳          | 8     | 4     | 4     | 0     | 0     | 0     | 0     | 0     | 0     |

| 年齢階級<br>(歳) | 小谷村   |       |       | 埴科郡 計  |       |       | 坂城町    |       |       |
|-------------|-------|-------|-------|--------|-------|-------|--------|-------|-------|
|             | 総数    | 男     | 女     | 総数     | 男     | 女     | 総数     | 男     | 女     |
| 総計          | 2,924 | 1,464 | 1,460 | 14,804 | 7,211 | 7,593 | 14,804 | 7,211 | 7,593 |
| 0--4        | 82    | 33    | 49    | 500    | 242   | 258   | 500    | 242   | 258   |
| 5--9        | 99    | 48    | 51    | 645    | 322   | 323   | 645    | 322   | 323   |
| 10-14       | 123   | 61    | 62    | 671    | 334   | 337   | 671    | 334   | 337   |
| 15-19       | 134   | 77    | 57    | 696    | 355   | 341   | 696    | 355   | 341   |
| 20-24       | 73    | 34    | 39    | 584    | 311   | 273   | 584    | 311   | 273   |
| 25-29       | 52    | 29    | 23    | 529    | 289   | 240   | 529    | 289   | 240   |
| 30-34       | 117   | 61    | 56    | 638    | 343   | 295   | 638    | 343   | 295   |
| 35-39       | 159   | 83    | 76    | 870    | 459   | 411   | 870    | 459   | 411   |
| 40-44       | 200   | 109   | 91    | 1,018  | 528   | 490   | 1,018  | 528   | 490   |
| 45-49       | 185   | 100   | 85    | 887    | 444   | 443   | 887    | 444   | 443   |
| 50-54       | 212   | 123   | 89    | 923    | 446   | 477   | 923    | 446   | 477   |
| 55-59       | 171   | 96    | 75    | 884    | 440   | 444   | 884    | 440   | 444   |
| 60-64       | 225   | 132   | 93    | 1,049  | 512   | 537   | 1,049  | 512   | 537   |
| 65-69       | 251   | 128   | 123   | 1,287  | 641   | 646   | 1,287  | 641   | 646   |
| 70-74       | 213   | 92    | 121   | 1,209  | 591   | 618   | 1,209  | 591   | 618   |
| 75-79       | 247   | 108   | 139   | 880    | 404   | 476   | 880    | 404   | 476   |
| 80-84       | 199   | 90    | 109   | 746    | 307   | 439   | 746    | 307   | 439   |
| 85-89       | 137   | 49    | 88    | 523    | 184   | 339   | 523    | 184   | 339   |
| 90-94       | 45    | 9     | 36    | 205    | 44    | 161   | 205    | 44    | 161   |
| 95-99       | -3    | 0     | -3    | 50     | 9     | 41    | 50     | 9     | 41    |
| 100---      | 2     | 1     | 1     | 3      | -1    | 4     | 3      | -1    | 4     |
| 不詳          | 1     | 1     | 0     | 7      | 7     | 0     | 7      | 7     | 0     |

第11表 市町村別・年齢5歳階級別人口

(平成27年10月1日現在)

(人)

| 年齢階級<br>(歳) | 上高井郡 計 |       |       | 小布施町   |       |       | 高山村   |       |       |
|-------------|--------|-------|-------|--------|-------|-------|-------|-------|-------|
|             | 総数     | 男     | 女     | 総数     | 男     | 女     | 総数    | 男     | 女     |
| 総計          | 17,977 | 8,711 | 9,266 | 10,784 | 5,143 | 5,641 | 7,193 | 3,568 | 3,625 |
| 0--4        | 616    | 329   | 287   | 393    | 204   | 189   | 223   | 125   | 98    |
| 5--9        | 808    | 418   | 390   | 503    | 253   | 250   | 305   | 165   | 140   |
| 10-14       | 896    | 493   | 403   | 548    | 305   | 243   | 348   | 188   | 160   |
| 15-19       | 920    | 466   | 454   | 554    | 285   | 269   | 366   | 181   | 185   |
| 20-24       | 664    | 318   | 346   | 363    | 159   | 204   | 301   | 159   | 142   |
| 25-29       | 483    | 241   | 242   | 223    | 101   | 122   | 260   | 140   | 120   |
| 30-34       | 739    | 362   | 377   | 478    | 233   | 245   | 261   | 129   | 132   |
| 35-39       | 1,066  | 550   | 516   | 680    | 340   | 340   | 386   | 210   | 176   |
| 40-44       | 1,250  | 654   | 596   | 778    | 397   | 381   | 472   | 257   | 215   |
| 45-49       | 1,127  | 561   | 566   | 692    | 342   | 350   | 435   | 219   | 216   |
| 50-54       | 1,084  | 507   | 577   | 618    | 290   | 328   | 466   | 217   | 249   |
| 55-59       | 1,131  | 540   | 591   | 628    | 298   | 330   | 503   | 242   | 261   |
| 60-64       | 1,384  | 678   | 706   | 784    | 357   | 427   | 600   | 321   | 279   |
| 65-69       | 1,680  | 836   | 844   | 1,029  | 498   | 531   | 651   | 338   | 313   |
| 70-74       | 1,228  | 613   | 615   | 776    | 391   | 385   | 452   | 222   | 230   |
| 75-79       | 1,040  | 473   | 567   | 637    | 287   | 350   | 403   | 186   | 217   |
| 80-84       | 830    | 346   | 484   | 508    | 218   | 290   | 322   | 128   | 194   |
| 85-89       | 635    | 236   | 399   | 361    | 141   | 220   | 274   | 95    | 179   |
| 90-94       | 279    | 60    | 219   | 162    | 32    | 130   | 117   | 28    | 89    |
| 95-99       | 97     | 27    | 70    | 55     | 8     | 47    | 42    | 19    | 23    |
| 100---      | 16     | 0     | 16    | 10     | 1     | 9     | 6     | -1    | 7     |
| 不詳          | 4      | 3     | 1     | 4      | 3     | 1     | 0     | 0     | 0     |

| 年齢階級<br>(歳) | 下高井郡 計 |       |        | 山ノ内町   |       |       | 木島平村  |       |       |
|-------------|--------|-------|--------|--------|-------|-------|-------|-------|-------|
|             | 総数     | 男     | 女      | 総数     | 男     | 女     | 総数    | 男     | 女     |
| 総計          | 20,659 | 9,929 | 10,730 | 12,539 | 6,057 | 6,482 | 4,617 | 2,221 | 2,396 |
| 0--4        | 612    | 330   | 282    | 336    | 176   | 160   | 173   | 98    | 75    |
| 5--9        | 698    | 350   | 348    | 389    | 203   | 186   | 178   | 80    | 98    |
| 10-14       | 850    | 425   | 425    | 494    | 261   | 233   | 216   | 98    | 118   |
| 15-19       | 966    | 507   | 459    | 582    | 296   | 286   | 217   | 127   | 90    |
| 20-24       | 760    | 397   | 363    | 487    | 262   | 225   | 148   | 69    | 79    |
| 25-29       | 372    | 184   | 188    | 205    | 99    | 106   | 74    | 30    | 44    |
| 30-34       | 738    | 384   | 354    | 440    | 223   | 217   | 188   | 101   | 87    |
| 35-39       | 971    | 489   | 482    | 558    | 287   | 271   | 230   | 115   | 115   |
| 40-44       | 1,192  | 608   | 584    | 742    | 373   | 369   | 277   | 150   | 127   |
| 45-49       | 1,149  | 588   | 561    | 714    | 373   | 341   | 234   | 116   | 118   |
| 50-54       | 1,361  | 696   | 665    | 827    | 432   | 395   | 278   | 139   | 139   |
| 55-59       | 1,471  | 746   | 725    | 882    | 445   | 437   | 326   | 169   | 157   |
| 60-64       | 1,792  | 934   | 858    | 1,051  | 558   | 493   | 429   | 220   | 209   |
| 65-69       | 1,920  | 986   | 934    | 1,190  | 595   | 595   | 413   | 227   | 186   |
| 70-74       | 1,448  | 672   | 776    | 973    | 437   | 536   | 273   | 138   | 135   |
| 75-79       | 1,409  | 614   | 795    | 890    | 390   | 500   | 299   | 136   | 163   |
| 80-84       | 1,347  | 524   | 823    | 819    | 317   | 502   | 286   | 108   | 178   |
| 85-89       | 1,011  | 344   | 667    | 608    | 222   | 386   | 228   | 73    | 155   |
| 90-94       | 442    | 102   | 340    | 247    | 65    | 182   | 119   | 22    | 97    |
| 95-99       | 114    | 23    | 91     | 74     | 18    | 56    | 27    | 5     | 22    |
| 100---      | 4      | 2     | 2      | -1     | 1     | -2    | 4     | 0     | 4     |
| 不詳          | 32     | 24    | 8      | 32     | 24    | 8     | 0     | 0     | 0     |

| 年齢階級<br>(歳) | 野沢温泉村 |       |       | 上水内郡 計 |        |        | 信濃町   |       |       |
|-------------|-------|-------|-------|--------|--------|--------|-------|-------|-------|
|             | 総数    | 男     | 女     | 総数     | 男      | 女      | 総数    | 男     | 女     |
| 総計          | 3,503 | 1,651 | 1,852 | 22,259 | 10,761 | 11,498 | 8,476 | 4,109 | 4,367 |
| 0--4        | 103   | 56    | 47    | 591    | 317    | 274    | 200   | 104   | 96    |
| 5--9        | 131   | 67    | 64    | 773    | 373    | 400    | 294   | 138   | 156   |
| 10-14       | 140   | 66    | 74    | 885    | 462    | 423    | 333   | 194   | 139   |
| 15-19       | 167   | 84    | 83    | 973    | 491    | 482    | 361   | 178   | 183   |
| 20-24       | 125   | 66    | 59    | 729    | 381    | 348    | 218   | 111   | 107   |
| 25-29       | 93    | 55    | 38    | 502    | 255    | 247    | 171   | 90    | 81    |
| 30-34       | 110   | 60    | 50    | 787    | 408    | 379    | 271   | 141   | 130   |
| 35-39       | 183   | 87    | 96    | 1,039  | 558    | 481    | 397   | 222   | 175   |
| 40-44       | 173   | 85    | 88    | 1,312  | 675    | 637    | 519   | 265   | 254   |
| 45-49       | 201   | 99    | 102   | 1,239  | 614    | 625    | 477   | 243   | 234   |
| 50-54       | 256   | 125   | 131   | 1,355  | 688    | 667    | 512   | 258   | 254   |
| 55-59       | 263   | 132   | 131   | 1,544  | 778    | 766    | 581   | 293   | 288   |
| 60-64       | 312   | 156   | 156   | 2,021  | 1,027  | 994    | 826   | 412   | 414   |
| 65-69       | 317   | 164   | 153   | 2,229  | 1,149  | 1,080  | 879   | 451   | 428   |
| 70-74       | 202   | 97    | 105   | 1,697  | 826    | 871    | 691   | 341   | 350   |
| 75-79       | 220   | 88    | 132   | 1,466  | 651    | 815    | 557   | 242   | 315   |
| 80-84       | 242   | 99    | 143   | 1,386  | 575    | 811    | 525   | 222   | 303   |
| 85-89       | 175   | 49    | 126   | 1,080  | 352    | 728    | 425   | 138   | 287   |
| 90-94       | 76    | 15    | 61    | 497    | 149    | 348    | 190   | 52    | 138   |
| 95-99       | 13    | 0     | 13    | 141    | 31     | 110    | 46    | 13    | 33    |
| 100---      | 1     | 1     | 0     | 13     | 1      | 12     | 3     | 1     | 2     |
| 不詳          | 0     | 0     | 0     | 0      | 0      | 0      | 0     | 0     | 0     |

# 第11表 市町村別・年齢5歳階級別人口

(平成27年10月1日現在)  
(人)

| 年齢階級<br>(歳) | 飯綱町    |       |       | 小川村   |       |       | 下水内郡 計 |     |       |
|-------------|--------|-------|-------|-------|-------|-------|--------|-----|-------|
|             | 総数     | 男     | 女     | 総数    | 男     | 女     | 総数     | 男   | 女     |
| 総計          | 11,061 | 5,326 | 5,735 | 2,722 | 1,326 | 1,396 | 1,945  | 925 | 1,020 |
| 0--4        | 321    | 169   | 152   | 70    | 44    | 26    | 49     | 26  | 23    |
| 5--9        | 389    | 192   | 197   | 90    | 43    | 47    | 40     | 22  | 18    |
| 10-14       | 455    | 211   | 244   | 97    | 57    | 40    | 67     | 34  | 33    |
| 15-19       | 518    | 265   | 253   | 94    | 48    | 46    | 75     | 37  | 38    |
| 20-24       | 432    | 227   | 205   | 79    | 43    | 36    | 46     | 21  | 25    |
| 25-29       | 269    | 133   | 136   | 62    | 32    | 30    | 23     | 14  | 9     |
| 30-34       | 410    | 220   | 190   | 106   | 47    | 59    | 36     | 18  | 18    |
| 35-39       | 524    | 276   | 248   | 118   | 60    | 58    | 72     | 39  | 33    |
| 40-44       | 637    | 325   | 312   | 156   | 85    | 71    | 69     | 32  | 37    |
| 45-49       | 625    | 296   | 329   | 137   | 75    | 62    | 62     | 27  | 35    |
| 50-54       | 712    | 358   | 354   | 131   | 72    | 59    | 105    | 57  | 48    |
| 55-59       | 780    | 383   | 397   | 183   | 102   | 81    | 151    | 84  | 67    |
| 60-64       | 1,002  | 502   | 500   | 193   | 113   | 80    | 161    | 91  | 70    |
| 65-69       | 1,108  | 569   | 539   | 242   | 129   | 113   | 201    | 120 | 81    |
| 70-74       | 785    | 378   | 407   | 221   | 107   | 114   | 136    | 56  | 80    |
| 75-79       | 716    | 329   | 387   | 193   | 80    | 113   | 167    | 70  | 97    |
| 80-84       | 632    | 270   | 362   | 229   | 83    | 146   | 188    | 82  | 106   |
| 85-89       | 465    | 148   | 317   | 190   | 66    | 124   | 181    | 66  | 115   |
| 90-94       | 209    | 61    | 148   | 98    | 36    | 62    | 91     | 23  | 68    |
| 95-99       | 65     | 13    | 52    | 30    | 5     | 25    | 23     | 5   | 18    |
| 100---      | 7      | 1     | 6     | 3     | -1    | 4     | 2      | 1   | 1     |
| 不詳          | 0      | 0     | 0     | 0     | 0     | 0     | 0      | 0   | 0     |

| 年齢階級<br>(歳) | 栄村    |     |       |
|-------------|-------|-----|-------|
|             | 総数    | 男   | 女     |
| 総計          | 1,945 | 925 | 1,020 |
| 0--4        | 49    | 26  | 23    |
| 5--9        | 40    | 22  | 18    |
| 10-14       | 67    | 34  | 33    |
| 15-19       | 75    | 37  | 38    |
| 20-24       | 46    | 21  | 25    |
| 25-29       | 23    | 14  | 9     |
| 30-34       | 36    | 18  | 18    |
| 35-39       | 72    | 39  | 33    |
| 40-44       | 69    | 32  | 37    |
| 45-49       | 62    | 27  | 35    |
| 50-54       | 105   | 57  | 48    |
| 55-59       | 151   | 84  | 67    |
| 60-64       | 161   | 91  | 70    |
| 65-69       | 201   | 120 | 81    |
| 70-74       | 136   | 56  | 80    |
| 75-79       | 167   | 70  | 97    |
| 80-84       | 188   | 82  | 106   |
| 85-89       | 181   | 66  | 115   |
| 90-94       | 91    | 23  | 68    |
| 95-99       | 23    | 5   | 18    |
| 100---      | 2     | 1   | 1     |
| 不詳          | 0     | 0   | 0     |

付表 1 人口の推移(県・全国)

| 年 次  | 長 野 県       |               |         |         |        |       | 全 国         |        |       |
|------|-------------|---------------|---------|---------|--------|-------|-------------|--------|-------|
|      | 世帯数<br>(世帯) | 人<br>口<br>(人) | (人)     |         | 人口増減   |       | 人 口<br>(千人) | 人口増減   |       |
|      |             | 総 数           | 男       | 女       | 実数(人)  | 率 (%) |             | 実数(千人) | 率 (%) |
| 明治5年 | 200,968     | 919,115       | 464,124 | 454,911 | -      | -     | 34,806      | 179    | 0.5   |
| 6    | 200,775     | 924,867       | 467,214 | 457,653 | 5,752  | 0.6   | 34,985      | 169    | 0.5   |
| 7    | 201,203     | 932,640       | 469,491 | 463,149 | 7,773  | 0.8   | 35,154      | 162    | 0.5   |
| 8    | 205,505     | 944,742       | 476,472 | 468,000 | 12,102 | 1.3   | 35,316      | 239    | 0.7   |
| 9    | 205,367     | 955,913       | 482,704 | 473,209 | 11,171 | 1.2   | 35,555      | 315    | 0.9   |
| 10   | -           | 965,677       | 487,796 | 477,881 | 9,764  | 1.0   | 35,870      | 296    | 0.8   |
| 11   | -           | 973,959       | 492,231 | 481,728 | 8,282  | 0.9   | 36,166      | 298    | 0.8   |
| 12   | -           | 986,077       | 496,973 | 489,104 | 12,118 | 1.2   | 36,464      | 185    | 0.5   |
| 13   | -           | 1,000,414     | 505,146 | 495,268 | 14,337 | 1.5   | 36,649      | 316    | 0.9   |
| 14   | -           | 1,012,142     | 510,852 | 501,290 | 11,728 | 1.2   | 36,965      | 294    | 0.8   |
| 15   | 212,897     | 1,022,408     | 515,927 | 506,481 | 10,266 | 1.0   | 37,259      | 310    | 0.8   |
| 16   | 216,021     | 1,044,426     | 525,126 | 519,300 | 22,018 | 2.2   | 37,569      | 393    | 1.1   |
| 17   | 217,180     | 1,056,692     | -       | -       | 12,266 | 1.2   | 37,962      | 351    | 0.9   |
| 18   | 217,939     | 1,057,494     | -       | -       | 802    | 0.1   | 38,313      | 228    | 0.6   |
| 19   | 220,743     | 1,074,069     | -       | -       | 16,575 | 1.6   | 38,541      | 162    | 0.4   |
| 20   | 220,412     | 1,095,998     | -       | -       | 21,929 | 2.0   | 38,703      | 326    | 0.8   |
| 21   | 221,965     | 1,111,946     | -       | -       | 15,948 | 1.5   | 39,029      | 444    | 1.1   |
| 22   | 222,840     | 1,133,455     | -       | -       | 21,509 | 1.9   | 39,473      | 429    | 1.1   |
| 23   | 224,136     | 1,152,415     | -       | -       | 18,960 | 1.7   | 39,902      | 349    | 0.9   |
| 24   | 225,002     | 1,157,801     | -       | -       | 5,386  | 0.5   | 40,251      | 257    | 0.6   |
| 25   | 226,060     | 1,170,564     | -       | -       | 12,763 | 1.1   | 40,508      | 352    | 0.9   |
| 26   | 226,636     | 1,189,686     | -       | -       | 19,122 | 1.6   | 40,860      | 282    | 0.7   |
| 27   | 227,563     | 1,214,873     | -       | -       | 25,187 | 2.1   | 41,142      | 415    | 1.0   |
| 28   | 228,084     | 1,233,252     | -       | -       | 18,379 | 1.5   | 41,557      | 435    | 1.1   |
| 29   | 228,603     | 1,246,147     | -       | -       | 12,895 | 1.0   | 41,992      | 408    | 1.0   |
| 30   | 230,098     | 1,246,963     | -       | -       | 816    | 0.1   | 42,400      | 486    | 1.2   |
| 31   | 231,821     | 1,262,758     | -       | -       | 15,795 | 1.3   | 42,886      | 518    | 1.2   |
| 32   | 232,154     | 1,283,542     | -       | -       | 20,784 | 1.6   | 43,404      | 443    | 1.0   |
| 33   | 233,502     | 1,308,852     | 641,261 | 667,591 | 25,310 | 2.0   | 43,847      | 512    | 1.2   |
| 34   | 236,725     | 1,316,978     | 661,308 | 655,670 | 8,126  | 0.6   | 44,359      | 605    | 1.4   |
| 35   | 239,114     | 1,351,939     | 676,903 | 675,036 | 34,961 | 2.7   | 44,964      | 582    | 1.3   |
| 36   | 245,402     | 1,347,151     | 672,617 | 674,534 | 4,788  | 0.4   | 45,546      | 589    | 1.3   |
| 37   | 240,570     | 1,359,581     | 679,575 | 680,006 | 12,430 | 0.9   | 46,135      | 485    | 1.1   |
| 38   | 243,196     | 1,362,498     | 678,638 | 683,860 | 2,917  | 0.2   | 46,620      | 418    | 0.9   |
| 39   | 246,545     | 1,383,245     | 689,845 | 693,400 | 20,747 | 1.5   | 47,038      | 378    | 0.8   |
| 40   | 246,116     | 1,391,196     | 693,015 | 698,181 | 7,951  | 0.6   | 47,416      | 549    | 1.2   |
| 41   | 250,041     | 1,399,035     | 695,017 | 704,018 | 7,839  | 0.6   | 47,965      | 589    | 1.2   |
| 42   | 251,154     | 1,414,788     | 703,430 | 711,358 | 15,753 | 1.1   | 48,554      | 630    | 1.3   |
| 43   | 252,288     | 1,432,655     | 712,502 | 720,153 | 17,867 | 1.3   | 49,184      | 668    | 1.4   |
| 44   | 253,860     | 1,450,698     | 723,056 | 727,642 | 18,043 | 1.3   | 49,852      | 725    | 1.5   |
| 大正元  | 254,596     | 1,473,107     | 735,328 | 737,779 | 22,409 | 1.5   | 50,577      | 728    | 1.4   |
| 2    | 256,259     | 1,482,516     | 737,933 | 744,583 | 9,409  | 0.6   | 51,305      | 734    | 1.4   |
| 3    | 257,951     | 1,503,075     | 751,560 | 756,515 | 20,559 | 1.4   | 52,039      | 713    | 1.4   |
| 4    | 260,669     | 1,524,719     | 762,542 | 762,177 | 21,644 | 1.4   | 52,752      | 744    | 1.4   |
| 5    | 263,185     | 1,542,559     | 771,176 | 771,383 | 17,840 | 1.2   | 53,496      | 638    | 1.2   |
| 6    | 265,979     | 1,562,667     | 781,284 | 781,383 | 20,108 | 1.3   | 54,134      | 605    | 1.1   |
| 7    | 270,031     | 1,561,218     | 773,273 | 787,945 | 1,449  | 0.1   | 54,739      | 294    | 0.5   |
| 8    | 273,262     | 1,583,993     | 784,553 | 799,440 | 22,775 | 1.5   | 55,033      | 440    | 0.8   |

付表 1 人口の推移(県・全国)

| 年 次  | 長 野 県         |           |           |           |         |       | 全 国         |         |       |
|------|---------------|-----------|-----------|-----------|---------|-------|-------------|---------|-------|
|      | 世 帯 数<br>(世帯) | 人 口 (人)   |           |           | 人 口 増 減 |       | 人 口<br>(千人) | 人 口 増 減 |       |
|      |               | 総 数       | 男         | 女         | 実数(人)   | 率 (%) |             | 実数(千人)  | 率 (%) |
| 大正9年 | 303,228       | 1,562,722 | 758,639   | 804,083   | 21,271  | 1.3   | 55,963      | -       | -     |
| 10   | -             | 1,582,200 | 767,900   | 814,300   | 19,478  | 1.2   | 56,666      | 703     | 1.3   |
| 11   | -             | 1,601,600 | 777,000   | 824,600   | 19,400  | 1.2   | 57,390      | 724     | 1.3   |
| 12   | -             | 1,620,200 | 785,900   | 834,300   | 18,600  | 1.2   | 58,119      | 729     | 1.3   |
| 13   | -             | 1,643,400 | 796,900   | 846,500   | 23,200  | 1.4   | 58,876      | 756     | 1.3   |
| 14   | 315,227       | 1,629,217 | 793,875   | 835,342   | 14,183  | 0.9   | 59,737      | 861     | 1.5   |
| 昭和元  | -             | -         | -         | -         | -       | -     | 60,741      | 1,004   | 1.7   |
| 2    | -             | -         | -         | -         | -       | -     | 61,659      | 918     | 1.5   |
| 3    | -             | -         | -         | -         | -       | -     | 62,595      | 936     | 1.5   |
| 4    | -             | -         | -         | -         | -       | -     | 63,461      | 865     | 1.4   |
| 5    | 327,864       | 1,717,118 | 832,312   | 884,806   | -       | -     | 64,450      | 989     | 1.6   |
| 6    | -             | 1,734,200 | 839,800   | 894,400   | 17,082  | 1.0   | 65,457      | 1,007   | 1.6   |
| 7    | -             | 1,751,500 | 847,300   | 904,200   | 17,300  | 1.0   | 66,434      | 976     | 1.5   |
| 8    | -             | 1,769,100 | 855,000   | 914,100   | 17,600  | 1.0   | 67,432      | 998     | 1.5   |
| 9    | -             | 1,787,000 | 862,900   | 924,100   | 17,900  | 1.0   | 68,309      | 877     | 1.3   |
| 10   | 332,726       | 1,714,000 | 840,103   | 873,897   | 73,000  | 4.1   | 69,254      | 945     | 1.4   |
| 11   | -             | 1,713,400 | 841,800   | 871,600   | 600     | 0.0   | 70,114      | 859     | 1.2   |
| 12   | -             | 1,712,700 | 843,200   | 869,500   | 700     | 0.0   | 70,630      | 517     | 0.7   |
| 13   | -             | 1,712,100 | 845,000   | 867,100   | 600     | 0.0   | 71,013      | 382     | 0.5   |
| 14   | -             | 1,711,600 | 845,800   | 865,800   | 500     | 0.0   | 71,380      | 367     | 0.5   |
| 15   | 329,844       | 1,710,729 | 833,987   | 876,742   | 871     | 0.1   | 71,933      | 553     | 0.8   |
| 16   | -             | -         | -         | -         | -       | -     | 72,218      | 285     | 0.4   |
| 17   | -             | -         | -         | -         | -       | -     | 72,880      | 662     | 0.9   |
| 18   | -             | -         | -         | -         | -       | -     | 73,903      | 1,023   | 1.4   |
| 19   | -             | 1,650,511 | 756,926   | 893,585   | -       | -     | 74,433      | 530     | 0.7   |
| 20   | 400,857       | 2,121,050 | 973,871   | 1,147,179 | 470,539 | 28.5  | 72,147      | -       | -     |
| 21   | 392,276       | 2,028,648 | 949,652   | 1,078,996 | 92,402  | 4.4   | 75,750      | 3,603   | 5.0   |
| 22   | 397,556       | 2,060,010 | 989,167   | 1,070,843 | 31,362  | 1.5   | 78,101      | 2,352   | 3.1   |
| 23   | 399,131       | 2,079,682 | 1,006,701 | 1,072,981 | 19,672  | 1.0   | 80,002      | 1,901   | 2.4   |
| 24   | -             | -         | -         | -         | -       | -     | 81,773      | 1,770   | 2.2   |
| 25   | 400,359       | 2,060,831 | 1,001,192 | 1,059,639 | -       | -     | 83,200      | 1,427   | 1.7   |
| 26   | 399,476       | 2,049,444 | 996,359   | 1,053,085 | 11,387  | 0.6   | 84,541      | 1,342   | 1.6   |
| 27   | 397,596       | 2,035,867 | 987,841   | 1,048,026 | 13,577  | 0.7   | 85,808      | 1,264   | 1.5   |
| 28   | 397,593       | 2,026,959 | 983,075   | 1,043,884 | 8,908   | 0.4   | 86,981      | 1,173   | 1.4   |
| 29   | 398,904       | 2,024,132 | 981,187   | 1,042,945 | 2,827   | 0.1   | 88,239      | 1,056   | 1.2   |
| 30   | 407,770       | 2,021,292 | 979,004   | 1,042,288 | 2,840   | 0.1   | 89,276      | 1,036   | 1.2   |
| 31   | 409,058       | 2,013,915 | 975,840   | 1,038,075 | 7,377   | 0.4   | 90,172      | 896     | 1.0   |
| 32   | 410,447       | 2,000,468 | 967,044   | 1,033,424 | 13,447  | 0.7   | 90,928      | 757     | 0.8   |
| 33   | 412,258       | 1,996,912 | 963,862   | 1,033,050 | 3,556   | 0.2   | 91,767      | 839     | 0.9   |
| 34   | 413,597       | 1,990,754 | 959,551   | 1,031,203 | 6,158   | 0.3   | 92,641      | 874     | 1.0   |
| 35   | 431,117       | 1,981,506 | 954,712   | 1,026,794 | 9,248   | 0.5   | 93,419      | 777     | 0.8   |
| 36   | 433,922       | 1,975,601 | 950,786   | 1,024,815 | 5,905   | 0.3   | 94,287      | 868     | 0.9   |
| 37   | 438,091       | 1,969,112 | 945,771   | 1,023,341 | 6,489   | 0.3   | 95,181      | 894     | 0.9   |
| 38   | 444,080       | 1,965,915 | 944,248   | 1,021,667 | 3,197   | 0.2   | 96,156      | 975     | 1.0   |
| 39   | 450,919       | 1,967,699 | 945,416   | 1,022,283 | 1,784   | 0.1   | 97,182      | 1,026   | 1.1   |
| 40   | 463,680       | 1,958,007 | 937,219   | 1,020,788 | 9,692   | 0.5   | 98,275      | 1,093   | 1.1   |
| 41   | 472,297       | 1,952,075 | 935,382   | 1,016,693 | 5,932   | 0.3   | 99,036      | 761     | 0.8   |
| 42   | 478,739       | 1,953,075 | 936,097   | 1,016,978 | 1,000   | 0.1   | 100,196     | 1,160   | 1.2   |
| 43   | 484,521       | 1,952,602 | 935,898   | 1,016,704 | 473     | 0.0   | 101,331     | 1,135   | 1.1   |
| 44   | 491,157       | 1,954,176 | 936,899   | 1,017,277 | 1,574   | 0.1   | 102,536     | 1,205   | 1.2   |



付表 1 人口の推移(県・全国)

| 年次    | 長野県         |           |           |           |        |      | 全国         |        |      |
|-------|-------------|-----------|-----------|-----------|--------|------|------------|--------|------|
|       | 世帯数<br>(世帯) | 人口(人)     |           | 人口増減      |        |      | 人口<br>(千人) | 人口増減   |      |
|       |             | 総数        | 男         | 女         | 実数(人)  | 率(%) |            | 実数(千人) | 率(%) |
| 昭和45年 | 499,516     | 1,956,917 | 936,354   | 1,020,563 | 2,741  | 0.1  | 103,720    | 1,184  | 1.2  |
| 46    | 507,159     | 1,965,874 | 941,885   | 1,023,989 | 8,957  | 0.5  | 105,145    | 1,425  | 1.4  |
| 47    | 514,720     | 1,975,805 | 948,282   | 1,027,523 | 9,931  | 0.5  | 107,595    | 1,495  | 1.4  |
| 48    | 523,206     | 1,989,324 | 956,041   | 1,033,283 | 13,519 | 0.7  | 109,104    | 1,508  | 1.4  |
| 49    | 531,036     | 2,004,359 | 964,612   | 1,039,747 | 15,035 | 0.8  | 110,573    | 1,469  | 1.3  |
| 50    | 542,425     | 2,017,564 | 972,471   | 1,045,093 | 13,205 | 0.7  | 111,940    | 1,367  | 1.2  |
| 51    | 550,069     | 2,031,271 | 980,574   | 1,050,697 | 13,707 | 0.7  | 113,094    | 1,155  | 1.0  |
| 52    | 557,473     | 2,045,577 | 988,948   | 1,056,629 | 14,306 | 0.7  | 114,165    | 1,071  | 0.9  |
| 53    | 564,446     | 2,058,923 | 996,259   | 1,062,664 | 13,346 | 0.7  | 115,190    | 1,025  | 0.9  |
| 54    | 571,049     | 2,070,973 | 1,002,485 | 1,068,488 | 12,050 | 0.6  | 116,155    | 965    | 0.8  |
| 55    | 591,022     | 2,083,934 | 1,008,885 | 1,075,049 | 12,961 | 0.6  | 117,060    | 906    | 0.8  |
| 56    | 596,213     | 2,093,575 | 1,014,138 | 1,079,437 | 9,641  | 0.5  | 117,902    | 842    | 0.7  |
| 57    | 602,115     | 2,102,794 | 1,019,473 | 1,083,321 | 9,219  | 0.4  | 118,728    | 826    | 0.7  |
| 58    | 608,646     | 2,112,674 | 1,024,276 | 1,088,398 | 9,880  | 0.5  | 119,536    | 808    | 0.7  |
| 59    | 616,220     | 2,124,476 | 1,030,800 | 1,093,676 | 11,802 | 0.6  | 120,305    | 769    | 0.6  |
| 60    | 621,880     | 2,136,927 | 1,038,070 | 1,098,857 | 12,451 | 0.6  | 121,049    | 744    | 0.6  |
| 61    | 628,526     | 2,144,197 | 1,041,674 | 1,102,523 | 7,270  | 0.3  | 121,660    | 611    | 0.5  |
| 62    | 635,260     | 2,149,644 | 1,044,272 | 1,105,372 | 5,447  | 0.3  | 122,239    | 579    | 0.5  |
| 63    | 641,194     | 2,153,849 | 1,046,330 | 1,107,519 | 4,205  | 0.2  | 122,745    | 507    | 0.4  |
| 平成元   | 648,505     | 2,158,663 | 1,049,190 | 1,109,473 | 4,814  | 0.2  | 123,205    | 459    | 0.4  |
| 2     | 657,286     | 2,156,627 | 1,048,109 | 1,108,518 | 2,036  | 0.1  | 123,611    | 406    | 0.3  |
| 3     | 668,395     | 2,164,074 | 1,052,470 | 1,111,604 | 7,447  | 0.3  | 124,101    | 490    | 0.4  |
| 4     | 678,772     | 2,171,451 | 1,056,092 | 1,115,359 | 7,377  | 0.3  | 124,567    | 466    | 0.4  |
| 5     | 689,263     | 2,178,927 | 1,060,343 | 1,118,584 | 7,476  | 0.3  | 124,938    | 370    | 0.3  |
| 6     | 700,489     | 2,188,317 | 1,065,642 | 1,122,675 | 9,390  | 0.4  | 125,265    | 327    | 0.3  |
| 7     | 713,414     | 2,193,984 | 1,070,471 | 1,123,513 | 5,667  | 0.3  | 125,570    | 305    | 0.2  |
| 8     | 726,106     | 2,200,794 | 1,074,429 | 1,126,365 | 6,810  | 0.3  | 125,859    | 289    | 0.2  |
| 9     | 739,987     | 2,209,654 | 1,079,497 | 1,130,157 | 8,860  | 0.4  | 126,157    | 297    | 0.2  |
| 10    | 751,010     | 2,214,721 | 1,081,809 | 1,132,912 | 5,067  | 0.2  | 126,472    | 315    | 0.2  |
| 11    | 762,012     | 2,219,028 | 1,083,940 | 1,135,088 | 4,307  | 0.2  | 126,667    | 195    | 0.2  |
| 12    | 758,164     | 2,215,168 | 1,080,986 | 1,134,182 | 3,860  | 0.2  | 126,926    | 259    | 0.2  |
| 13    | 769,764     | 2,220,208 | 1,083,692 | 1,136,516 | 5,040  | 0.2  | 127,316    | 390    | 0.3  |
| 14    | 775,435     | 2,216,360 | 1,081,105 | 1,135,255 | 3,848  | 0.2  | 127,486    | 170    | 0.1  |
| 15    | 783,671     | 2,215,352 | 1,079,808 | 1,135,544 | 1,008  | 0.0  | 127,694    | 208    | 0.1  |
| 16    | 791,988     | 2,214,356 | 1,078,427 | 1,135,929 | 996    | 0.0  | 127,787    | 93     | 0.1  |
| 17    | 780,245     | 2,196,114 | 1,068,203 | 1,127,911 | 18,242 | 0.8  | 127,768    | 19     | 0.0  |
| 18    | 788,209     | 2,189,177 | 1,064,984 | 1,124,193 | 6,937  | 0.3  | 127,901    | 133    | 0.1  |
| 19    | 793,023     | 2,182,190 | 1,061,259 | 1,120,931 | 6,987  | 0.3  | 128,033    | 132    | 0.1  |
| 20    | 797,740     | 2,173,492 | 1,056,659 | 1,116,833 | 8,698  | 0.4  | 128,084    | 51     | 0.0  |
| 21    | 798,837     | 2,160,873 | 1,049,753 | 1,111,120 | 12,619 | 0.6  | 128,032    | 52     | 0.0  |
| 22    | 794,461     | 2,152,449 | 1,046,178 | 1,106,271 | 8,424  | 0.4  | 128,057    | 26     | 0.0  |
| 23    | 800,271     | 2,144,344 | 1,042,208 | 1,102,136 | 8,105  | 0.4  | 127,799    | 259    | 0.2  |
| 24    | 804,920     | 2,133,251 | 1,037,042 | 1,096,209 | 11,093 | 0.5  | 127,515    | 284    | 0.2  |
| 25    | 808,081     | 2,120,406 | 1,030,650 | 1,089,756 | 12,845 | 0.6  | 127,298    | 217    | 0.2  |
| 26    | 812,963     | 2,108,765 | 1,025,159 | 1,083,606 | 11,641 | 0.5  | 127,083    | 215    | 0.2  |
| 27    | 818,062     | 2,096,952 | 1,019,754 | 1,077,198 | 11,813 | 0.6  | P 126,890  | 193    | 0.2  |

注) 1 本表の長野県の人口及び世帯数は次の調査の結果等によります。

- (1) 大正8年までは、戸籍面による調査結果(各年1月1日現在)
- (2) 大正9年から昭和15年までの5年ごと、昭和22年、昭和25年から平成22年までの5年ごとは、国勢調査結果(各年10月1日現在)
- (3) 大正10年から13年、昭和6年から9年、11年から14年は、推計人口(各年10月1日現在)
- (4) 昭和19年(2月22日現在)、20年(11月1日現在)、21年(4月26日現在)は、資源調査法による人口調査結果
- (5) 昭和23年(8月1日現在)は、統計法による人口調査結果
- (6) 昭和26年以降の国勢調査実施年以外の年次は、毎月人口異動(報告)調査による推計人口(各年10月1日現在)

2 全国の人口は、国勢調査実施年を除き、総務省統計局による推計人口です。(平成27年は概算値)

資料：長野県の人口 「長野県統計書」、「国勢調査報告」、「毎月人口異動報告結果年報」及び「毎月人口異動調査結果報告」  
 ：全国の人口 「国勢調査報告」及び「人口推計」(総務省統計局)

付表 2 年次別異動状況の推移

(各年1月1日～12月31日)

| 年 次    | 自 然 動 態 (人) |        |        | 社 会 動 態 (人) |        |         |        |        | そ の 他 (人) |        |       |
|--------|-------------|--------|--------|-------------|--------|---------|--------|--------|-----------|--------|-------|
|        | 出 生         | 死 亡    | 増 減    | 転 入         | うち県外   | 転 出     | うち県外   | 県外増減   | 記 載       | 消 除    | 増 減   |
| 昭和31 年 | 32,557      | 16,291 | 16,266 | 89,671      | 37,182 | 112,644 | 57,982 | 20,800 | -         | -      | -     |
| 32     | 29,725      | 17,246 | 12,479 | 89,154      | 34,912 | 114,549 | 60,782 | 25,870 | -         | -      | -     |
| 33     | 30,711      | 15,754 | 14,957 | 89,662      | 36,456 | 105,968 | 53,733 | 17,277 | -         | -      | -     |
| 34     | 29,815      | 15,873 | 13,942 | 85,775      | 34,298 | 107,133 | 55,237 | 20,939 | -         | -      | -     |
| 35     | 28,976      | 16,192 | 12,784 | 84,889      | 31,274 | 105,925 | 52,544 | 21,270 | -         | -      | -     |
| 36     | 28,444      | 16,283 | 12,161 | 87,777      | 32,694 | 106,754 | 52,366 | 19,672 | -         | -      | -     |
| 37     | 28,782      | 16,492 | 12,290 | 94,792      | 35,495 | 111,095 | 53,119 | 17,624 | -         | -      | -     |
| 38     | 28,455      | 15,792 | 12,663 | 95,378      | 36,201 | 110,956 | 53,449 | 17,248 | 2,770     | 3,222  | 452   |
| 39     | 28,703      | 16,210 | 12,493 | 99,161      | 37,195 | 111,850 | 52,016 | 14,821 | 4,820     | 4,292  | 528   |
| 40     | 30,617      | 17,096 | 13,521 | 98,076      | 36,822 | 110,424 | 50,217 | 13,395 | 6,327     | 6,408  | 81    |
| 41     | 22,961      | 15,601 | 7,360  | 97,223      | 36,451 | 110,684 | 50,866 | 14,415 | 2,282     | 4,013  | 1,731 |
| 42     | 31,731      | 15,711 | 16,020 | 93,086      | 36,645 | 105,394 | 49,989 | 13,344 | 2,873     | 2,613  | 260   |
| 43     | 30,403      | 15,892 | 14,511 | 94,311      | 37,169 | 108,051 | 51,228 | 14,059 | 3,108     | 3,140  | 32    |
| 44     | 30,355      | 15,724 | 14,631 | 97,215      | 38,958 | 110,771 | 52,472 | 13,514 | 3,387     | 3,885  | 498   |
| 45     | 31,413      | 16,455 | 14,958 | 98,815      | 39,871 | 107,760 | 49,232 | 9,361  | 5,055     | 2,887  | 2,168 |
| 46     | 32,217      | 15,639 | 16,578 | 98,001      | 40,057 | 105,038 | 47,863 | 7,806  | 2,673     | 2,251  | 422   |
| 47     | 32,310      | 15,450 | 16,860 | 96,273      | 39,970 | 101,448 | 45,914 | 5,944  | 2,690     | 2,636  | 54    |
| 48     | 33,225      | 16,155 | 17,070 | 100,743     | 42,121 | 103,291 | 45,420 | 3,299  | 1,885     | 1,908  | 23    |
| 49     | 33,912      | 16,360 | 17,552 | 96,354      | 40,484 | 98,541  | 43,299 | 2,815  | 2,152     | 2,132  | 20    |
| 50     | 30,821      | 15,520 | 15,301 | 91,352      | 38,373 | 94,864  | 42,243 | 3,870  | 1,392     | 1,948  | 556   |
| 51     | 31,008      | 15,290 | 15,718 | 91,189      | 39,420 | 91,057  | 39,582 | 162    | 935       | 1,573  | 638   |
| 52     | 29,809      | 15,553 | 14,256 | 93,152      | 40,859 | 92,467  | 40,727 | 132    | 1,179     | 1,763  | 584   |
| 53     | 29,562      | 15,280 | 14,282 | 91,521      | 39,302 | 92,368  | 40,312 | 1,010  | 1,301     | 1,564  | 263   |
| 54     | 28,075      | 14,853 | 13,222 | 91,580      | 39,323 | 93,166  | 41,073 | 1,750  | 1,805     | 1,728  | 77    |
| 55     | 27,117      | 15,647 | 11,470 | 90,924      | 38,677 | 93,001  | 40,901 | 2,224  | 1,161     | 1,366  | 205   |
| 56     | 25,370      | 15,212 | 10,158 | 89,684      | 38,489 | 91,602  | 40,576 | 2,087  | 2,775     | 2,996  | 221   |
| 57     | 25,012      | 14,989 | 10,023 | 89,581      | 38,667 | 91,899  | 41,063 | 2,396  | 1,258     | 1,414  | 156   |
| 58     | 25,144      | 15,393 | 9,751  | 90,734      | 39,444 | 91,528  | 40,221 | 777    | 1,010     | 1,271  | 261   |
| 59     | 25,318      | 16,067 | 9,251  | 93,657      | 41,469 | 92,149  | 39,603 | 1,866  | 1,177     | 1,523  | 346   |
| 60     | 24,033      | 15,896 | 8,137  | 91,137      | 39,997 | 89,538  | 38,456 | 1,541  | 1,176     | 1,342  | 166   |
| 61     | 24,022      | 15,592 | 8,430  | 89,237      | 39,246 | 90,114  | 40,035 | 789    | 1,444     | 1,313  | 131   |
| 62     | 22,925      | 15,629 | 7,296  | 86,223      | 37,392 | 89,630  | 40,688 | 3,296  | 1,693     | 1,457  | 236   |
| 63     | 22,803      | 16,653 | 6,150  | 88,451      | 38,883 | 90,665  | 41,009 | 2,126  | 1,964     | 1,512  | 452   |
| 平成元 年  | 21,882      | 16,175 | 5,707  | 87,371      | 39,239 | 88,523  | 40,367 | 1,128  | 1,915     | 1,395  | 520   |
| 2      | 21,364      | 16,688 | 4,676  | 89,288      | 40,954 | 88,671  | 40,413 | 541    | 2,191     | 1,473  | 718   |
| 3      | 21,394      | 16,859 | 4,535  | 94,084      | 44,623 | 91,110  | 41,870 | 2,753  | 2,379     | 1,640  | 739   |
| 4      | 21,676      | 17,771 | 3,905  | 96,000      | 45,521 | 93,658  | 43,043 | 2,478  | 3,295     | 2,393  | 902   |
| 5      | 20,872      | 17,748 | 3,124  | 98,858      | 46,433 | 95,768  | 43,191 | 3,242  | 2,156     | 1,485  | 671   |
| 6      | 22,251      | 18,381 | 3,870  | 104,232     | 48,429 | 99,108  | 43,083 | 5,346  | 3,221     | 2,034  | 1,187 |
| 7      | 21,393      | 18,104 | 3,289  | 106,248     | 50,340 | 100,683 | 44,757 | 5,583  | 4,592     | 3,423  | 1,169 |
| 8      | 21,425      | 18,282 | 3,143  | 106,998     | 49,769 | 103,832 | 46,437 | 3,332  | 3,236     | 2,470  | 766   |
| 9      | 21,318      | 18,565 | 2,753  | 113,459     | 53,403 | 107,845 | 47,732 | 5,671  | 3,412     | 2,457  | 955   |
| 10     | 21,816      | 18,837 | 2,979  | 107,771     | 51,307 | 107,934 | 51,323 | 16     | 2,407     | 1,814  | 593   |
| 11     | 21,278      | 19,577 | 1,701  | 108,807     | 52,294 | 106,009 | 49,292 | 3,002  | 4,843     | 4,194  | 649   |
| 12     | 21,588      | 19,375 | 2,213  | 115,530     | 56,528 | 111,079 | 51,793 | 4,735  | 2,449     | 2,066  | 383   |
| 13     | 21,226      | 19,387 | 1,839  | 109,090     | 51,240 | 110,669 | 52,729 | 1,489  | 3,038     | 2,684  | 354   |
| 14     | 20,540      | 19,669 | 871    | 104,143     | 49,392 | 107,368 | 52,437 | 3,045  | 2,512     | 2,181  | 331   |
| 15     | 20,029      | 19,933 | 96     | 103,712     | 49,154 | 105,497 | 50,770 | 1,616  | 2,141     | 1,596  | 545   |
| 16     | 19,725      | 20,707 | 982    | 101,460     | 48,510 | 103,079 | 50,000 | 1,490  | 2,518     | 2,409  | 109   |
| 17     | 18,863      | 21,387 | 2,524  | 94,367      | 45,207 | 98,655  | 49,270 | 4,063  | 2,051     | 3,720  | 1,669 |
| 18     | 19,131      | 21,187 | 2,056  | 91,008      | 43,159 | 95,834  | 48,013 | 4,854  | 4,085     | 3,843  | 242   |
| 19     | 19,033      | 22,018 | 2,985  | 86,701      | 41,133 | 91,776  | 45,977 | 4,844  | 1,937     | 1,517  | 420   |
| 20     | 18,388      | 22,573 | 4,185  | 82,236      | 38,187 | 87,509  | 43,341 | 5,154  | 1,901     | 1,552  | 349   |
| 21     | 17,619      | 22,353 | 4,734  | 77,595      | 35,406 | 86,635  | 44,450 | 9,044  | 2,128     | 1,735  | 393   |
| 22     | 17,516      | 23,176 | 5,660  | 73,829      | 35,232 | 78,519  | 39,843 | 4,611  | 1,626     | 1,474  | 152   |
| 23     | 17,192      | 23,977 | 6,785  | 74,874      | 36,944 | 76,669  | 38,480 | 1,536  | 1,466     | 1,153  | 313   |
| 24     | 16,887      | 24,572 | 7,685  | 72,874      | 35,240 | 74,229  | 36,489 | 1,249  | 7,255     | 10,216 | 2,961 |
| 25     | 16,481      | 24,374 | 7,893  | 71,898      | 34,498 | 74,001  | 36,475 | 1,977  | 19,009    | 21,206 | 2,197 |
| 26     | 16,010      | 24,723 | 8,713  | 70,859      | 34,092 | 72,945  | 36,052 | 1,960  | 8,027     | 9,413  | 1,386 |
| 27     | 15,822      | 24,749 | 8,927  | 72,549      | 36,008 | 72,894  | 36,315 | 307    | 1,794     | 3,295  | 1,501 |

### 付表 3 月別・年次別異動状況の推移

(各年1月1日～12月31日)

#### 人口増減

(人)

| 月    | 平成17年 | 平成18年 | 平成19年 | 平成20年 | 平成21年  | 平成22年  | 平成23年 | 平成24年  | 平成25年  | 平成26年  | 平成27年  |
|------|-------|-------|-------|-------|--------|--------|-------|--------|--------|--------|--------|
| 年間計  | 8,256 | 6,668 | 7,409 | 8,990 | 13,385 | 10,119 | 8,008 | 11,895 | 12,067 | 12,059 | 10,735 |
| 1 月  | 1,043 | 1,041 | 1,169 | 1,212 | 1,595  | 1,126  | 1,078 | 1,326  | 1,481  | 1,284  | 1,385  |
| 2 月  | 2,904 | 723   | 830   | 1,073 | 1,371  | 919    | 1,035 | 1,086  | 1,465  | 1,338  | 1,435  |
| 3 月  | 4,924 | 4,748 | 4,700 | 4,476 | 5,173  | 4,142  | 3,709 | 4,058  | 5,144  | 5,082  | 4,735  |
| 4 月  | 1,241 | 915   | 691   | 831   | 124    | 1,581  | 653   | 1,363  | 1,528  | 812    | 742    |
| 5 月  | 42    | 357   | 373   | 194   | 634    | 758    | 404   | 88     | 331    | 685    | 20     |
| 6 月  | 114   | 512   | 45    | 230   | 548    | 248    | 169   | 269    | 476    | 84     | 52     |
| 7 月  | 333   | 685   | 469   | 32    | 225    | 132    | 186   | 1,462  | 186    | 141    | 248    |
| 8 月  | 124   | 485   | 165   | 516   | 593    | 565    | 86    | 593    | 664    | 362    | 366    |
| 9 月  | 42    | 528   | 111   | 530   | 798    | 577    | 210   | 438    | 688    | 485    | 840    |
| 10 月 | 149   | 184   | 41    | 115   | 586    | 368    | 340   | 803    | 692    | 872    | 531    |
| 11 月 | 375   | 624   | 613   | 637   | 838    | 2,000  | 1,357 | 2,000  | 1,744  | 1,887  | 1,586  |
| 12 月 | 887   | 404   | 612   | 806   | 900    | 865    | 1,439 | 1,135  | 724    | 819    | 383    |

#### 自然増減

(人)

| 月    | 平成17年 | 平成18年 | 平成19年 | 平成20年 | 平成21年 | 平成22年 | 平成23年 | 平成24年 | 平成25年 | 平成26年 | 平成27年 |
|------|-------|-------|-------|-------|-------|-------|-------|-------|-------|-------|-------|
| 年間計  | 2,524 | 2,056 | 2,985 | 4,185 | 4,734 | 5,660 | 6,785 | 7,685 | 7,893 | 8,713 | 8,927 |
| 1 月  | 501   | 608   | 606   | 681   | 827   | 755   | 1,028 | 1,152 | 1,158 | 1,250 | 1,396 |
| 2 月  | 368   | 492   | 352   | 633   | 526   | 501   | 696   | 921   | 938   | 974   | 906   |
| 3 月  | 548   | 247   | 417   | 511   | 473   | 577   | 699   | 709   | 796   | 874   | 819   |
| 4 月  | 316   | 288   | 307   | 381   | 543   | 479   | 582   | 617   | 736   | 833   | 832   |
| 5 月  | 188   | 115   | 304   | 219   | 358   | 623   | 667   | 744   | 691   | 714   | 693   |
| 6 月  | 57    | 63    | 63    | 141   | 290   | 243   | 473   | 284   | 421   | 520   | 495   |
| 7 月  | 79    | 116   | 30    | 142   | 77    | 131   | 181   | 331   | 394   | 391   | 497   |
| 8 月  | 166   | 136   | 47    | 68    | 186   | 328   | 228   | 417   | 379   | 329   | 413   |
| 9 月  | 191   | 48    | 4     | 134   | 185   | 422   | 198   | 238   | 420   | 527   | 553   |
| 10 月 | 94    | 134   | 132   | 256   | 376   | 416   | 529   | 587   | 415   | 651   | 693   |
| 11 月 | 432   | 278   | 435   | 551   | 450   | 712   | 705   | 845   | 727   | 784   | 806   |
| 12 月 | 570   | 257   | 442   | 468   | 443   | 473   | 799   | 840   | 818   | 866   | 824   |

#### 社会増減

(人)

| 月    | 平成17年 | 平成18年 | 平成19年 | 平成20年 | 平成21年 | 平成22年 | 平成23年 | 平成24年 | 平成25年 | 平成26年 | 平成27年 |
|------|-------|-------|-------|-------|-------|-------|-------|-------|-------|-------|-------|
| 年間計  | 4,063 | 4,854 | 4,844 | 5,154 | 9,044 | 4,611 | 1,536 | 1,249 | 1,977 | 1,960 | 307   |
| 1 月  | 511   | 372   | 583   | 546   | 811   | 428   | 107   | 180   | 79    | 47    | 39    |
| 2 月  | 503   | 202   | 508   | 430   | 869   | 444   | 334   | 157   | 266   | 281   | 464   |
| 3 月  | 4,370 | 4,517 | 4,375 | 4,024 | 4,750 | 3,580 | 3,086 | 3,404 | 4,206 | 4,097 | 3,869 |
| 4 月  | 1,469 | 1,231 | 929   | 1,125 | 331   | 2,026 | 1,184 | 1,947 | 2,410 | 1,714 | 1,635 |
| 5 月  | 11    | 312   | 147   | 16    | 357   | 147   | 1,072 | 608   | 533   | 101   | 672   |
| 6 月  | 6     | 650   | 37    | 124   | 284   | 43    | 270   | 68    | 99    | 679   | 650   |
| 7 月  | 204   | 504   | 388   | 68    | 196   | 23    | 365   | 232   | 352   | 315   | 390   |
| 8 月  | 106   | 323   | 218   | 446   | 417   | 243   | 277   | 115   | 109   | 31    | 148   |
| 9 月  | 239   | 651   | 148   | 428   | 656   | 169   | 49    | 124   | 50    | 118   | 234   |
| 10 月 | 204   | 285   | 52    | 108   | 186   | 44    | 156   | 4     | 103   | 86    | 363   |
| 11 月 | 39    | 371   | 168   | 130   | 396   | 1,304 | 678   | 271   | 802   | 697   | 187   |
| 12 月 | 267   | 122   | 103   | 343   | 453   | 300   | 606   | 143   | 244   | 196   | 550   |

# 付表 3 月別・年次別異動状況の推移

(各年1月1日～12月31日)

## 出生

(人)

| 月    | 平成17年  | 平成18年  | 平成19年  | 平成20年  | 平成21年  | 平成22年  | 平成23年  | 平成24年  | 平成25年  | 平成26年  | 平成27年  |
|------|--------|--------|--------|--------|--------|--------|--------|--------|--------|--------|--------|
| 年間計  | 18,863 | 19,131 | 19,033 | 18,388 | 17,619 | 17,516 | 17,192 | 16,887 | 16,481 | 16,010 | 15,822 |
| 1 月  | 1,631  | 1,665  | 1,600  | 1,589  | 1,664  | 1,472  | 1,482  | 1,431  | 1,471  | 1,428  | 1,424  |
| 2 月  | 1,458  | 1,426  | 1,415  | 1,383  | 1,331  | 1,336  | 1,313  | 1,352  | 1,194  | 1,182  | 1,268  |
| 3 月  | 1,636  | 1,587  | 1,589  | 1,485  | 1,499  | 1,508  | 1,478  | 1,440  | 1,314  | 1,294  | 1,416  |
| 4 月  | 1,458  | 1,450  | 1,407  | 1,538  | 1,389  | 1,498  | 1,258  | 1,244  | 1,362  | 1,229  | 1,257  |
| 5 月  | 1,660  | 1,729  | 1,695  | 1,594  | 1,411  | 1,364  | 1,455  | 1,485  | 1,397  | 1,308  | 1,220  |
| 6 月  | 1,589  | 1,652  | 1,578  | 1,543  | 1,449  | 1,494  | 1,393  | 1,359  | 1,307  | 1,317  | 1,400  |
| 7 月  | 1,569  | 1,609  | 1,725  | 1,600  | 1,539  | 1,569  | 1,451  | 1,460  | 1,515  | 1,451  | 1,358  |
| 8 月  | 1,774  | 1,787  | 1,701  | 1,553  | 1,453  | 1,541  | 1,668  | 1,501  | 1,451  | 1,380  | 1,353  |
| 9 月  | 1,632  | 1,534  | 1,509  | 1,624  | 1,513  | 1,465  | 1,599  | 1,389  | 1,440  | 1,487  | 1,311  |
| 10 月 | 1,613  | 1,614  | 1,796  | 1,662  | 1,502  | 1,417  | 1,444  | 1,583  | 1,498  | 1,420  | 1,340  |
| 11 月 | 1,492  | 1,550  | 1,538  | 1,347  | 1,392  | 1,473  | 1,366  | 1,352  | 1,292  | 1,194  | 1,285  |
| 12 月 | 1,351  | 1,528  | 1,480  | 1,470  | 1,477  | 1,379  | 1,285  | 1,291  | 1,240  | 1,320  | 1,190  |

## 死亡

(人)

| 月    | 平成17年  | 平成18年  | 平成19年  | 平成20年  | 平成21年  | 平成22年  | 平成23年  | 平成24年  | 平成25年  | 平成26年  | 平成27年  |
|------|--------|--------|--------|--------|--------|--------|--------|--------|--------|--------|--------|
| 年間計  | 21,387 | 21,187 | 22,018 | 22,573 | 22,353 | 23,176 | 23,977 | 24,572 | 24,374 | 24,723 | 24,749 |
| 1 月  | 2,132  | 2,273  | 2,206  | 2,270  | 2,491  | 2,227  | 2,510  | 2,583  | 2,629  | 2,678  | 2,820  |
| 2 月  | 1,826  | 1,918  | 1,767  | 2,016  | 1,857  | 1,837  | 2,009  | 2,273  | 2,132  | 2,156  | 2,174  |
| 3 月  | 2,184  | 1,834  | 2,006  | 1,996  | 1,972  | 2,085  | 2,177  | 2,149  | 2,110  | 2,168  | 2,235  |
| 4 月  | 1,774  | 1,738  | 1,714  | 1,919  | 1,932  | 1,977  | 1,840  | 1,861  | 2,098  | 2,062  | 2,089  |
| 5 月  | 1,848  | 1,844  | 1,999  | 1,813  | 1,769  | 1,987  | 2,122  | 2,229  | 2,088  | 2,022  | 1,913  |
| 6 月  | 1,532  | 1,589  | 1,641  | 1,684  | 1,739  | 1,737  | 1,866  | 1,643  | 1,728  | 1,837  | 1,895  |
| 7 月  | 1,490  | 1,493  | 1,695  | 1,742  | 1,616  | 1,700  | 1,632  | 1,791  | 1,909  | 1,842  | 1,855  |
| 8 月  | 1,608  | 1,651  | 1,654  | 1,621  | 1,639  | 1,869  | 1,896  | 1,918  | 1,830  | 1,709  | 1,766  |
| 9 月  | 1,441  | 1,486  | 1,513  | 1,758  | 1,698  | 1,887  | 1,797  | 1,627  | 1,860  | 2,014  | 1,864  |
| 10 月 | 1,707  | 1,748  | 1,928  | 1,918  | 1,878  | 1,833  | 1,973  | 2,170  | 1,913  | 2,071  | 2,033  |
| 11 月 | 1,924  | 1,828  | 1,973  | 1,898  | 1,842  | 2,185  | 2,071  | 2,197  | 2,019  | 1,978  | 2,091  |
| 12 月 | 1,921  | 1,785  | 1,922  | 1,938  | 1,920  | 1,852  | 2,084  | 2,131  | 2,058  | 2,186  | 2,014  |

## 転入(総数)

(人)

| 月    | 平成17年  | 平成18年  | 平成19年  | 平成20年  | 平成21年  | 平成22年  | 平成23年  | 平成24年  | 平成25年  | 平成26年  | 平成27年  |
|------|--------|--------|--------|--------|--------|--------|--------|--------|--------|--------|--------|
| 年間計  | 94,367 | 91,008 | 86,701 | 82,236 | 77,595 | 73,829 | 74,874 | 72,874 | 71,898 | 70,859 | 72,549 |
| 1 月  | 5,566  | 5,282  | 4,877  | 4,461  | 4,949  | 4,111  | 4,137  | 4,032  | 3,966  | 4,090  | 4,124  |
| 2 月  | 5,825  | 5,925  | 5,237  | 5,221  | 4,929  | 4,289  | 4,152  | 4,686  | 4,193  | 4,013  | 4,131  |
| 3 月  | 18,163 | 18,251 | 17,217 | 16,810 | 16,947 | 16,166 | 15,989 | 15,265 | 13,933 | 15,133 | 15,302 |
| 4 月  | 13,802 | 12,346 | 12,111 | 11,939 | 10,866 | 11,268 | 10,088 | 10,503 | 11,753 | 10,308 | 10,312 |
| 5 月  | 6,987  | 6,517  | 6,401  | 5,723  | 4,913  | 4,441  | 6,252  | 6,025  | 5,455  | 4,810  | 4,916  |
| 6 月  | 6,178  | 5,791  | 5,560  | 5,238  | 5,217  | 4,612  | 4,841  | 4,489  | 4,246  | 5,023  | 4,922  |
| 7 月  | 6,312  | 6,269  | 6,459  | 5,765  | 5,332  | 4,906  | 5,048  | 4,892  | 5,482  | 5,143  | 5,040  |
| 8 月  | 6,630  | 6,621  | 5,982  | 5,221  | 4,921  | 5,042  | 5,250  | 4,592  | 4,502  | 4,464  | 4,693  |
| 9 月  | 6,469  | 5,843  | 5,428  | 5,481  | 4,929  | 4,976  | 4,943  | 4,242  | 4,608  | 4,796  | 4,876  |
| 10 月 | 6,945  | 6,901  | 6,688  | 6,225  | 5,373  | 5,198  | 5,174  | 5,307  | 5,068  | 4,825  | 5,107  |
| 11 月 | 6,047  | 5,602  | 5,581  | 4,890  | 4,519  | 4,505  | 4,455  | 4,480  | 4,218  | 3,792  | 4,379  |
| 12 月 | 5,443  | 5,660  | 5,160  | 5,262  | 4,700  | 4,315  | 4,545  | 4,361  | 4,474  | 4,462  | 4,747  |

### 付表 3 月別・年次別異動状況の推移

(各年1月1日～12月31日)

#### 県外からの転入

(人)

| 月    | 平成17年  | 平成18年  | 平成19年  | 平成20年  | 平成21年  | 平成22年  | 平成23年  | 平成24年  | 平成25年  | 平成26年  | 平成27年  |
|------|--------|--------|--------|--------|--------|--------|--------|--------|--------|--------|--------|
| 年間計  | 45,207 | 43,159 | 41,133 | 38,187 | 35,406 | 35,232 | 36,944 | 35,240 | 34,498 | 34,092 | 36,008 |
| 1 月  | 2,730  | 2,478  | 2,288  | 2,127  | 2,185  | 1,886  | 1,983  | 1,870  | 1,834  | 1,898  | 1,933  |
| 2 月  | 2,789  | 2,763  | 2,566  | 2,419  | 2,212  | 1,919  | 1,980  | 2,176  | 1,909  | 1,805  | 1,888  |
| 3 月  | 7,587  | 7,730  | 7,320  | 7,058  | 6,837  | 6,798  | 6,601  | 6,677  | 5,685  | 6,249  | 6,446  |
| 4 月  | 7,000  | 6,296  | 6,034  | 6,043  | 5,445  | 6,435  | 5,449  | 5,874  | 6,495  | 5,493  | 5,765  |
| 5 月  | 3,510  | 3,222  | 3,210  | 2,717  | 2,320  | 2,191  | 3,754  | 3,173  | 2,809  | 2,337  | 2,733  |
| 6 月  | 3,120  | 2,905  | 2,781  | 2,471  | 2,430  | 2,248  | 2,550  | 2,247  | 2,141  | 2,783  | 2,665  |
| 7 月  | 3,226  | 3,260  | 3,282  | 3,002  | 2,590  | 2,466  | 2,675  | 2,462  | 2,753  | 2,587  | 2,650  |
| 8 月  | 3,454  | 3,466  | 3,065  | 2,497  | 2,513  | 2,506  | 2,762  | 2,260  | 2,232  | 2,263  | 2,468  |
| 9 月  | 3,249  | 2,754  | 2,626  | 2,598  | 2,337  | 2,436  | 2,453  | 1,990  | 2,254  | 2,509  | 2,326  |
| 10 月 | 3,330  | 3,311  | 3,179  | 2,879  | 2,555  | 2,392  | 2,535  | 2,600  | 2,448  | 2,342  | 2,642  |
| 11 月 | 2,716  | 2,407  | 2,359  | 2,017  | 1,901  | 1,972  | 2,104  | 1,887  | 1,834  | 1,703  | 2,036  |
| 12 月 | 2,496  | 2,567  | 2,423  | 2,359  | 2,081  | 1,983  | 2,098  | 2,024  | 2,104  | 2,123  | 2,456  |

#### 転出(総数)

(人)

| 月    | 平成17年  | 平成18年  | 平成19年  | 平成20年  | 平成21年  | 平成22年  | 平成23年  | 平成24年  | 平成25年  | 平成26年  | 平成27年  |
|------|--------|--------|--------|--------|--------|--------|--------|--------|--------|--------|--------|
| 年間計  | 98,655 | 95,834 | 91,776 | 87,509 | 86,635 | 78,519 | 76,669 | 74,229 | 74,001 | 72,945 | 72,894 |
| 1 月  | 6,190  | 5,735  | 5,587  | 5,041  | 5,763  | 4,650  | 4,320  | 4,268  | 4,124  | 4,008  | 4,152  |
| 2 月  | 6,417  | 6,217  | 5,937  | 5,830  | 5,933  | 4,891  | 4,715  | 4,915  | 4,526  | 4,450  | 4,704  |
| 3 月  | 24,623 | 24,728 | 23,463 | 22,492 | 22,965 | 20,956 | 20,257 | 20,107 | 19,909 | 20,538 | 20,229 |
| 4 月  | 10,388 | 9,161  | 9,377  | 9,182  | 9,293  | 8,005  | 7,660  | 7,149  | 7,656  | 7,337  | 7,609  |
| 5 月  | 6,788  | 6,634  | 6,442  | 5,562  | 5,226  | 4,535  | 5,121  | 5,314  | 4,787  | 4,656  | 4,151  |
| 6 月  | 6,315  | 6,593  | 5,515  | 5,374  | 5,475  | 4,676  | 4,663  | 4,496  | 4,238  | 4,372  | 4,308  |
| 7 月  | 6,045  | 5,847  | 6,015  | 5,748  | 5,584  | 4,985  | 4,685  | 4,632  | 5,103  | 4,806  | 4,700  |
| 8 月  | 6,703  | 6,125  | 6,280  | 5,613  | 5,258  | 5,183  | 4,889  | 4,699  | 4,603  | 4,390  | 4,505  |
| 9 月  | 6,920  | 6,727  | 5,663  | 6,040  | 5,657  | 5,330  | 5,156  | 4,519  | 4,743  | 4,699  | 5,189  |
| 10 月 | 6,645  | 6,471  | 6,603  | 6,090  | 5,530  | 5,029  | 4,945  | 5,255  | 5,121  | 4,918  | 4,696  |
| 11 月 | 5,990  | 5,952  | 5,730  | 4,994  | 4,887  | 5,750  | 5,120  | 4,679  | 5,032  | 4,517  | 4,573  |
| 12 月 | 5,631  | 5,644  | 5,164  | 5,543  | 5,064  | 4,529  | 5,138  | 4,196  | 4,159  | 4,254  | 4,078  |

#### 県外への転出

(人)

| 月    | 平成17年  | 平成18年  | 平成19年  | 平成20年  | 平成21年  | 平成22年  | 平成23年  | 平成24年  | 平成25年  | 平成26年  | 平成27年  |
|------|--------|--------|--------|--------|--------|--------|--------|--------|--------|--------|--------|
| 年間計  | 49,270 | 48,013 | 45,977 | 43,341 | 44,450 | 39,843 | 38,480 | 36,489 | 36,475 | 36,052 | 36,315 |
| 1 月  | 3,241  | 2,850  | 2,871  | 2,673  | 2,996  | 2,314  | 2,090  | 2,050  | 1,913  | 1,851  | 1,894  |
| 2 月  | 3,292  | 2,965  | 3,074  | 2,849  | 3,081  | 2,363  | 2,314  | 2,333  | 2,175  | 2,086  | 2,352  |
| 3 月  | 11,957 | 12,247 | 11,695 | 11,082 | 11,587 | 10,378 | 9,687  | 10,081 | 9,891  | 10,346 | 10,315 |
| 4 月  | 5,531  | 5,065  | 5,105  | 4,918  | 5,114  | 4,409  | 4,265  | 3,927  | 4,085  | 3,779  | 4,130  |
| 5 月  | 3,499  | 3,534  | 3,357  | 2,701  | 2,677  | 2,338  | 2,682  | 2,565  | 2,276  | 2,236  | 2,061  |
| 6 月  | 3,114  | 3,555  | 2,744  | 2,595  | 2,714  | 2,291  | 2,280  | 2,179  | 2,042  | 2,104  | 2,015  |
| 7 月  | 3,022  | 2,756  | 2,894  | 2,934  | 2,786  | 2,489  | 2,310  | 2,230  | 2,401  | 2,272  | 2,260  |
| 8 月  | 3,560  | 3,143  | 3,283  | 2,943  | 2,930  | 2,749  | 2,485  | 2,375  | 2,341  | 2,232  | 2,320  |
| 9 月  | 3,488  | 3,405  | 2,774  | 3,026  | 2,993  | 2,605  | 2,502  | 2,114  | 2,304  | 2,391  | 2,560  |
| 10 月 | 3,126  | 3,026  | 3,127  | 2,771  | 2,741  | 2,348  | 2,379  | 2,596  | 2,551  | 2,428  | 2,279  |
| 11 月 | 2,677  | 2,778  | 2,527  | 2,147  | 2,297  | 3,276  | 2,782  | 2,158  | 2,636  | 2,400  | 2,223  |
| 12 月 | 2,763  | 2,689  | 2,526  | 2,702  | 2,534  | 2,283  | 2,704  | 1,881  | 1,860  | 1,927  | 1,906  |

付表 4 市町村別人口の推移

T = 大正 S = 昭和 H = 平成をあらわします。

(各年10月1日現在)

| 年次  | 世帯数     | 人 口 (人)   |           |           | 年次    | 世帯数     | 人 口 (人) |         |         |
|-----|---------|-----------|-----------|-----------|-------|---------|---------|---------|---------|
|     |         | 総 数       | 男         | 女         |       |         | 総 数     | 男       | 女       |
| 県 計 |         |           |           |           | 長 野 市 |         |         |         |         |
| T09 | 302,509 | 1,558,932 | 756,674   | 802,258   | T09   | 42,341  | 212,194 | 106,104 | 106,090 |
| T14 | 314,539 | 1,625,539 | 792,004   | 833,535   | T14   | 43,769  | 222,153 | 111,893 | 110,260 |
| S05 | 327,220 | 1,713,567 | 830,524   | 883,043   | S05   | 45,530  | 234,515 | 117,771 | 116,744 |
| S10 | 332,081 | 1,710,402 | 838,297   | 872,105   | S10   | 46,450  | 239,526 | 119,657 | 119,869 |
| S15 | 329,194 | 1,707,139 | 832,231   | 874,908   | S15   | 46,112  | 241,728 | 119,493 | 122,235 |
| S22 | 396,807 | 2,055,610 | 987,031   | 1,068,579 | S22   | 56,948  | 295,361 | 142,532 | 152,829 |
| S25 | 399,564 | 2,056,288 | 998,960   | 1,057,328 | S25   | 57,622  | 300,769 | 147,057 | 153,712 |
| S30 | 406,958 | 2,016,859 | 976,792   | 1,040,067 | S30   | 60,231  | 303,697 | 147,660 | 156,037 |
| S35 | 430,550 | 1,978,736 | 953,334   | 1,025,402 | S35   | 65,726  | 303,458 | 146,212 | 157,246 |
| S40 | 463,090 | 1,955,274 | 935,836   | 1,019,438 | S40   | 74,096  | 310,399 | 148,841 | 161,558 |
| S45 | 498,963 | 1,954,603 | 935,241   | 1,019,362 | S45   | 84,548  | 322,825 | 154,904 | 167,921 |
| S50 | 541,869 | 2,015,360 | 971,402   | 1,043,958 | S50   | 95,897  | 342,120 | 164,755 | 177,365 |
| S55 | 590,454 | 2,081,786 | 1,007,834 | 1,073,952 | S55   | 106,209 | 358,173 | 173,104 | 185,069 |
| S60 | 621,299 | 2,134,777 | 1,037,020 | 1,097,757 | S60   | 112,301 | 369,023 | 178,510 | 190,513 |
| H02 | 656,694 | 2,154,465 | 1,047,075 | 1,107,390 | H02   | 120,986 | 377,261 | 182,403 | 194,858 |
| H07 | 712,809 | 2,191,857 | 1,069,453 | 1,122,404 | H07   | 133,196 | 387,359 | 189,060 | 198,299 |
| H12 | 757,542 | 2,213,128 | 1,080,008 | 1,133,120 | H12   | 139,289 | 387,911 | 188,664 | 199,247 |
| H17 | 780,245 | 2,196,114 | 1,068,203 | 1,127,911 | H17   | 144,052 | 386,572 | 186,875 | 199,697 |
| H22 | 794,461 | 2,152,449 | 1,046,178 | 1,106,271 | H22   | 146,520 | 381,511 | 184,128 | 197,383 |
| H23 | 800,271 | 2,144,344 | 1,042,208 | 1,102,136 | H23   | 147,510 | 380,768 | 183,703 | 197,065 |
| H24 | 804,920 | 2,133,251 | 1,037,042 | 1,096,209 | H24   | 148,430 | 379,867 | 183,304 | 196,563 |
| H25 | 808,081 | 2,120,406 | 1,030,650 | 1,089,756 | H25   | 149,437 | 378,882 | 182,745 | 196,137 |
| H26 | 812,963 | 2,108,765 | 1,025,159 | 1,083,606 | H26   | 150,452 | 377,626 | 182,147 | 195,479 |
| H27 | 818,062 | 2,096,952 | 1,019,754 | 1,077,198 | H27   | 151,756 | 376,624 | 181,701 | 194,923 |
| 市 計 |         |           |           |           | 松 本 市 |         |         |         |         |
| T09 | 216,910 | 1,122,753 | 539,520   | 583,233   | T09   | 27,027  | 134,337 | 65,942  | 68,395  |
| T14 | 227,029 | 1,179,502 | 569,961   | 609,541   | T14   | 29,135  | 145,423 | 72,106  | 73,317  |
| S05 | 237,375 | 1,248,738 | 600,825   | 647,913   | S05   | 30,662  | 155,152 | 76,281  | 78,871  |
| S10 | 240,398 | 1,238,179 | 601,493   | 636,686   | S10   | 31,045  | 156,752 | 77,141  | 79,611  |
| S15 | 238,784 | 1,234,219 | 595,850   | 638,369   | S15   | 31,015  | 155,477 | 74,983  | 80,494  |
| S22 | 290,450 | 1,492,303 | 712,272   | 780,031   | S22   | 37,362  | 184,334 | 88,116  | 96,218  |
| S25 | 292,541 | 1,493,348 | 721,826   | 771,522   | S25   | 38,160  | 185,664 | 89,631  | 96,033  |
| S30 | 299,560 | 1,473,838 | 710,665   | 763,173   | S30   | 39,864  | 189,783 | 92,389  | 97,394  |
| S35 | 320,132 | 1,458,378 | 699,117   | 759,261   | S35   | 43,869  | 190,179 | 91,542  | 98,637  |
| S40 | 349,811 | 1,461,440 | 696,882   | 764,558   | S40   | 49,894  | 196,940 | 94,953  | 101,987 |
| S45 | 384,353 | 1,487,180 | 710,506   | 776,674   | S45   | 56,275  | 203,684 | 98,254  | 105,430 |
| S50 | 423,030 | 1,553,059 | 747,716   | 805,343   | S50   | 62,316  | 214,735 | 103,977 | 110,758 |
| S55 | 464,355 | 1,615,268 | 781,174   | 834,094   | S55   | 68,980  | 223,637 | 109,085 | 114,552 |
| S60 | 490,155 | 1,662,474 | 806,672   | 855,802   | S60   | 73,022  | 229,917 | 112,549 | 117,368 |
| H02 | 521,440 | 1,686,004 | 819,061   | 866,943   | H02   | 78,290  | 233,756 | 114,862 | 118,894 |
| H07 | 569,824 | 1,722,242 | 840,878   | 881,364   | H07   | 86,058  | 239,539 | 118,285 | 121,254 |
| H12 | 607,346 | 1,743,823 | 851,716   | 892,107   | H12   | 92,047  | 243,465 | 120,253 | 123,212 |
| H17 | 626,581 | 1,736,058 | 845,094   | 890,964   | H17   | 94,082  | 242,541 | 119,311 | 123,230 |
| H22 | 639,103 | 1,707,312 | 829,724   | 877,588   | H22   | 97,303  | 243,037 | 119,271 | 123,766 |
| H23 | 643,390 | 1,702,527 | 827,308   | 875,219   | H23   | 98,346  | 243,439 | 119,473 | 123,966 |
| H24 | 647,562 | 1,695,450 | 824,009   | 871,441   | H24   | 99,695  | 243,310 | 119,481 | 123,829 |
| H25 | 650,076 | 1,686,569 | 819,582   | 866,987   | H25   | 99,842  | 242,870 | 119,144 | 123,726 |
| H26 | 654,158 | 1,679,061 | 816,127   | 862,934   | H26   | 100,121 | 242,086 | 118,640 | 123,446 |
| H27 | 658,571 | 1,671,243 | 812,595   | 858,648   | H27   | 100,687 | 241,543 | 118,425 | 123,118 |
| 郡 計 |         |           |           |           | 上 田 市 |         |         |         |         |
| T09 | 85,599  | 436,179   | 217,154   | 219,025   | T09   | 22,363  | 112,012 | 52,899  | 59,113  |
| T14 | 87,510  | 446,037   | 222,043   | 223,994   | T14   | 23,121  | 114,766 | 54,701  | 60,065  |
| S05 | 89,845  | 464,829   | 229,699   | 235,130   | S05   | 23,830  | 119,284 | 57,102  | 62,182  |
| S10 | 91,683  | 472,223   | 236,804   | 235,419   | S10   | 23,892  | 117,536 | 56,804  | 60,732  |
| S15 | 90,410  | 472,920   | 236,381   | 236,539   | S15   | 23,519  | 116,570 | 55,343  | 61,227  |
| S22 | 106,357 | 563,307   | 274,759   | 288,548   | S22   | 29,059  | 144,789 | 68,297  | 76,492  |
| S25 | 107,023 | 562,940   | 277,134   | 285,806   | S25   | 29,051  | 143,882 | 68,614  | 75,268  |
| S30 | 107,398 | 543,021   | 266,127   | 276,894   | S30   | 29,088  | 140,197 | 66,604  | 73,593  |
| S35 | 110,418 | 520,358   | 254,217   | 266,141   | S35   | 30,529  | 138,182 | 65,379  | 72,803  |
| S40 | 113,279 | 493,834   | 238,954   | 254,880   | S40   | 33,423  | 138,013 | 65,138  | 72,875  |
| S45 | 114,610 | 467,423   | 224,735   | 242,688   | S45   | 36,403  | 139,767 | 66,454  | 73,313  |
| S50 | 118,839 | 462,301   | 223,686   | 238,615   | S50   | 39,954  | 145,394 | 69,919  | 75,475  |
| S55 | 126,099 | 466,518   | 226,660   | 239,858   | S55   | 44,287  | 151,801 | 73,331  | 78,470  |
| S60 | 131,144 | 472,303   | 230,348   | 241,955   | S60   | 47,413  | 157,120 | 76,341  | 80,779  |
| H02 | 135,254 | 468,461   | 228,014   | 240,447   | H02   | 50,477  | 160,256 | 77,980  | 82,276  |
| H07 | 142,985 | 469,615   | 228,575   | 241,040   | H07   | 55,705  | 164,204 | 80,474  | 83,730  |
| H12 | 150,196 | 469,305   | 228,292   | 241,013   | H12   | 59,518  | 166,565 | 81,810  | 84,755  |
| H17 | 153,664 | 460,056   | 223,109   | 236,947   | H17   | 59,858  | 163,651 | 79,770  | 83,881  |
| H22 | 155,358 | 445,137   | 216,454   | 228,683   | H22   | 60,660  | 159,597 | 77,589  | 82,008  |
| H23 | 156,881 | 441,729   | 214,866   | 226,863   | H23   | 61,231  | 159,137 | 77,349  | 81,788  |
| H24 | 157,358 | 437,564   | 212,941   | 224,623   | H24   | 61,687  | 158,548 | 77,098  | 81,450  |
| H25 | 158,005 | 433,507   | 210,957   | 222,550   | H25   | 61,882  | 157,551 | 76,633  | 80,918  |
| H26 | 158,805 | 429,380   | 208,944   | 220,436   | H26   | 62,240  | 156,852 | 76,415  | 80,437  |
| H27 | 159,491 | 425,164   | 206,994   | 218,170   | H27   | 62,606  | 156,108 | 76,069  | 80,039  |

付表 4 市町村別人口の推移

T = 大正 S = 昭和 H = 平成をあらわします。

(各年10月1日現在)

| 年次    | 世帯数    | 人 口 (人) |        |        | 年次    | 世帯数    | 人 口 (人) |        |        |
|-------|--------|---------|--------|--------|-------|--------|---------|--------|--------|
|       |        | 総 数     | 男      | 女      |       |        | 総 数     | 男      | 女      |
| 岡 谷 市 |        |         |        |        | 須 坂 市 |        |         |        |        |
| T09   | 6,518  | 64,000  | 19,112 | 44,888 | T09   | 6,033  | 33,210  | 14,158 | 19,052 |
| T14   | 7,699  | 68,935  | 21,938 | 46,997 | T14   | 6,444  | 34,968  | 15,470 | 19,498 |
| S05   | 9,352  | 76,519  | 24,443 | 52,076 | S05   | 6,814  | 36,284  | 16,252 | 20,032 |
| S10   | 8,990  | 59,752  | 21,893 | 37,859 | S10   | 6,946  | 35,605  | 16,565 | 19,040 |
| S15   | 9,147  | 56,525  | 22,057 | 34,468 | S15   | 6,857  | 34,517  | 16,340 | 18,177 |
| S22   | 10,161 | 51,971  | 23,452 | 28,519 | S22   | 8,418  | 43,459  | 20,429 | 23,030 |
| S25   | 10,344 | 50,572  | 23,352 | 27,220 | S25   | 8,463  | 43,407  | 20,872 | 22,535 |
| S30   | 10,600 | 50,497  | 23,467 | 27,030 | S30   | 8,635  | 42,692  | 20,633 | 22,059 |
| S35   | 11,863 | 52,256  | 24,627 | 27,629 | S35   | 9,231  | 43,778  | 21,089 | 22,689 |
| S40   | 13,924 | 56,986  | 26,943 | 30,043 | S40   | 10,076 | 44,441  | 21,265 | 23,176 |
| S45   | 15,878 | 60,350  | 28,722 | 31,628 | S45   | 11,144 | 45,782  | 21,985 | 23,797 |
| S50   | 17,211 | 61,776  | 29,632 | 32,144 | S50   | 12,836 | 49,513  | 23,941 | 25,572 |
| S55   | 18,322 | 62,210  | 29,936 | 32,274 | S55   | 14,106 | 52,543  | 25,484 | 27,059 |
| S60   | 18,516 | 61,747  | 29,904 | 31,843 | S60   | 14,648 | 53,611  | 26,083 | 27,528 |
| H02   | 18,684 | 59,849  | 28,985 | 30,864 | H02   | 15,346 | 53,662  | 26,141 | 27,521 |
| H07   | 19,164 | 58,056  | 28,210 | 29,846 | H07   | 16,336 | 53,842  | 26,240 | 27,602 |
| H12   | 19,570 | 56,401  | 27,644 | 28,757 | H12   | 17,323 | 54,207  | 26,420 | 27,787 |
| H17   | 19,661 | 54,699  | 26,697 | 28,002 | H17   | 17,863 | 53,668  | 26,292 | 27,376 |
| H22   | 19,501 | 52,841  | 25,625 | 27,216 | H22   | 18,106 | 52,168  | 25,466 | 26,702 |
| H23   | 19,520 | 52,403  | 25,380 | 27,023 | H23   | 18,179 | 51,924  | 25,363 | 26,561 |
| H24   | 19,524 | 51,822  | 25,091 | 26,731 | H24   | 18,254 | 51,549  | 25,210 | 26,339 |
| H25   | 19,405 | 51,207  | 24,822 | 26,385 | H25   | 18,352 | 51,234  | 25,033 | 26,201 |
| H26   | 19,432 | 50,690  | 24,559 | 26,131 | H26   | 18,492 | 51,045  | 24,924 | 26,121 |
| H27   | 19,417 | 50,143  | 24,277 | 25,866 | H27   | 18,506 | 50,576  | 24,681 | 25,895 |
| 飯 田 市 |        |         |        |        | 小 諸 市 |        |         |        |        |
| T09   | 17,757 | 90,572  | 44,602 | 45,970 | T09   | 5,316  | 28,591  | 13,768 | 14,823 |
| T14   | 18,404 | 95,284  | 47,328 | 47,956 | T14   | 5,698  | 31,482  | 14,923 | 16,559 |
| S05   | 19,342 | 102,589 | 50,659 | 51,930 | S05   | 6,189  | 34,054  | 16,224 | 17,830 |
| S10   | 19,280 | 99,809  | 49,046 | 50,763 | S10   | 6,236  | 32,241  | 15,937 | 16,304 |
| S15   | 18,852 | 96,834  | 47,542 | 49,292 | S15   | 6,213  | 32,287  | 15,664 | 16,623 |
| S22   | 21,817 | 113,432 | 54,958 | 58,474 | S22   | 8,171  | 41,298  | 19,621 | 21,677 |
| S25   | 22,340 | 114,140 | 56,112 | 58,028 | S25   | 8,044  | 40,922  | 19,714 | 21,208 |
| S30   | 22,969 | 111,658 | 54,060 | 57,598 | S30   | 8,119  | 40,034  | 19,176 | 20,858 |
| S35   | 24,336 | 107,902 | 51,498 | 56,404 | S35   | 8,540  | 39,267  | 18,770 | 20,497 |
| S40   | 25,718 | 105,548 | 49,660 | 55,888 | S40   | 9,193  | 38,814  | 18,542 | 20,272 |
| S45   | 27,331 | 104,789 | 49,167 | 55,622 | S45   | 9,860  | 39,077  | 18,552 | 20,525 |
| S50   | 29,064 | 107,093 | 50,498 | 56,595 | S50   | 10,874 | 39,919  | 19,255 | 20,664 |
| S55   | 31,004 | 109,465 | 51,828 | 57,637 | S55   | 12,116 | 42,337  | 20,549 | 21,788 |
| S60   | 31,984 | 111,009 | 52,628 | 58,381 | S60   | 12,867 | 43,687  | 21,392 | 22,295 |
| H02   | 33,290 | 110,402 | 52,359 | 58,043 | H02   | 13,779 | 44,869  | 21,989 | 22,880 |
| H07   | 34,890 | 110,204 | 52,467 | 57,737 | H07   | 15,078 | 45,692  | 22,497 | 23,195 |
| H12   | 36,762 | 110,589 | 52,767 | 57,822 | H12   | 16,234 | 46,158  | 22,946 | 23,212 |
| H17   | 37,350 | 108,624 | 51,706 | 56,918 | H17   | 16,251 | 45,499  | 22,331 | 23,168 |
| H22   | 37,867 | 105,335 | 50,105 | 55,230 | H22   | 16,343 | 43,997  | 21,463 | 22,534 |
| H23   | 37,998 | 104,728 | 49,842 | 54,886 | H23   | 16,483 | 43,843  | 21,368 | 22,475 |
| H24   | 38,034 | 103,947 | 49,471 | 54,476 | H24   | 16,521 | 43,601  | 21,224 | 22,377 |
| H25   | 38,053 | 103,105 | 49,130 | 53,975 | H25   | 16,543 | 43,272  | 21,056 | 22,216 |
| H26   | 38,276 | 102,446 | 48,868 | 53,578 | H26   | 16,705 | 43,114  | 20,982 | 22,132 |
| H27   | 38,512 | 101,743 | 48,558 | 53,185 | H27   | 16,892 | 42,908  | 20,908 | 22,000 |
| 諏 訪 市 |        |         |        |        | 伊 那 市 |        |         |        |        |
| T09   | 5,997  | 30,274  | 14,959 | 15,315 | T09   | 10,828 | 55,043  | 27,708 | 27,335 |
| T14   | 6,729  | 33,420  | 16,216 | 17,204 | T14   | 11,273 | 57,117  | 28,707 | 28,410 |
| S05   | 7,144  | 36,266  | 17,218 | 19,048 | S05   | 11,635 | 60,553  | 30,058 | 30,495 |
| S10   | 7,523  | 37,582  | 17,804 | 19,778 | S10   | 11,713 | 60,084  | 29,469 | 30,615 |
| S15   | 7,554  | 37,546  | 17,493 | 20,053 | S15   | 11,775 | 60,641  | 30,062 | 30,579 |
| S22   | 9,158  | 43,214  | 20,192 | 23,022 | S22   | 14,148 | 72,981  | 34,986 | 37,995 |
| S25   | 9,236  | 42,692  | 20,163 | 22,529 | S25   | 14,289 | 72,377  | 35,171 | 37,206 |
| S30   | 9,527  | 42,739  | 19,921 | 22,818 | S30   | 14,731 | 71,276  | 34,842 | 36,434 |
| S35   | 10,595 | 44,034  | 20,535 | 23,499 | S35   | 15,534 | 68,691  | 33,096 | 35,595 |
| S40   | 12,178 | 46,275  | 21,704 | 24,571 | S40   | 16,310 | 67,077  | 31,965 | 35,112 |
| S45   | 13,590 | 48,124  | 22,666 | 25,458 | S45   | 17,030 | 65,347  | 31,149 | 34,198 |
| S50   | 14,451 | 49,593  | 23,698 | 25,895 | S50   | 18,001 | 66,707  | 32,137 | 34,570 |
| S55   | 15,881 | 50,557  | 24,153 | 26,404 | S55   | 19,027 | 67,544  | 32,663 | 34,881 |
| S60   | 16,730 | 52,328  | 25,257 | 27,071 | S60   | 20,281 | 70,144  | 34,239 | 35,905 |
| H02   | 17,809 | 52,463  | 25,722 | 26,741 | H02   | 21,144 | 70,639  | 34,521 | 36,118 |
| H07   | 18,606 | 52,104  | 25,506 | 26,598 | H07   | 23,141 | 72,229  | 35,286 | 36,943 |
| H12   | 20,670 | 53,858  | 26,607 | 27,251 | H12   | 23,755 | 71,552  | 34,771 | 36,781 |
| H17   | 20,796 | 53,240  | 26,210 | 27,030 | H17   | 25,043 | 71,788  | 34,865 | 36,923 |
| H22   | 20,444 | 51,200  | 25,021 | 26,179 | H22   | 26,112 | 71,093  | 34,674 | 36,419 |
| H23   | 20,466 | 50,996  | 24,882 | 26,114 | H23   | 25,941 | 70,591  | 34,445 | 36,146 |
| H24   | 20,431 | 50,618  | 24,691 | 25,927 | H24   | 26,051 | 70,051  | 34,149 | 35,902 |
| H25   | 20,532 | 50,348  | 24,556 | 25,792 | H25   | 26,034 | 69,372  | 33,843 | 35,529 |
| H26   | 20,632 | 50,091  | 24,397 | 25,694 | H26   | 26,403 | 69,070  | 33,728 | 35,342 |
| H27   | 20,669 | 49,828  | 24,285 | 25,543 | H27   | 26,764 | 68,600  | 33,604 | 34,996 |

付表 4 市町村別人口の推移

T = 大正 S = 昭和 H = 平成をあらわします。

(各年10月1日現在)

| 年次    | 世帯数    | 人 口 (人) |        |        | 年次  | 世帯数    | 人 口 (人) |        |        |
|-------|--------|---------|--------|--------|-----|--------|---------|--------|--------|
|       |        | 総 数     | 男      | 女      |     |        | 総 数     | 男      | 女      |
| 駒ヶ根市  |        |         |        |        |     |        |         |        |        |
| T09   | 3,922  | 20,106  | 10,265 | 9,841  | T09 | 6,196  | 31,503  | 15,842 | 15,661 |
| T14   | 4,161  | 21,296  | 10,678 | 10,618 | T14 | 6,429  | 32,820  | 16,630 | 16,190 |
| S05   | 4,448  | 22,971  | 11,468 | 11,503 | S05 | 6,413  | 33,542  | 17,010 | 16,532 |
| S10   | 4,458  | 23,064  | 11,422 | 11,642 | S10 | 6,529  | 34,073  | 17,118 | 16,955 |
| S15   | 4,446  | 23,348  | 11,466 | 11,882 | S15 | 6,455  | 34,629  | 17,248 | 17,381 |
| S22   | 5,258  | 28,208  | 13,432 | 14,776 | S22 | 7,580  | 41,368  | 19,908 | 21,460 |
| S25   | 5,275  | 27,821  | 13,485 | 14,336 | S25 | 7,498  | 41,395  | 20,179 | 21,216 |
| S30   | 5,390  | 27,072  | 13,065 | 14,007 | S30 | 7,546  | 40,089  | 19,345 | 20,744 |
| S35   | 5,835  | 27,579  | 13,197 | 14,382 | S35 | 7,668  | 37,592  | 17,981 | 19,611 |
| S40   | 6,471  | 28,327  | 13,461 | 14,866 | S40 | 7,733  | 34,799  | 16,685 | 18,114 |
| S45   | 6,997  | 28,913  | 13,813 | 15,100 | S45 | 7,664  | 32,159  | 15,476 | 16,683 |
| S50   | 7,669  | 30,318  | 14,601 | 15,717 | S50 | 7,661  | 30,796  | 14,824 | 15,972 |
| S55   | 8,219  | 31,179  | 15,098 | 16,081 | S55 | 7,648  | 30,073  | 14,539 | 15,534 |
| S60   | 8,932  | 32,396  | 15,768 | 16,628 | S60 | 7,614  | 29,034  | 14,063 | 14,971 |
| H02   | 9,519  | 32,771  | 15,985 | 16,786 | H02 | 7,547  | 28,114  | 13,509 | 14,605 |
| H07   | 10,422 | 33,601  | 16,463 | 17,138 | H07 | 7,719  | 27,423  | 13,149 | 14,274 |
| H12   | 11,460 | 34,338  | 16,701 | 17,637 | H12 | 7,829  | 26,420  | 12,680 | 13,740 |
| H17   | 12,035 | 34,417  | 16,843 | 17,574 | H17 | 7,802  | 24,960  | 11,947 | 13,013 |
| H22   | 12,161 | 33,693  | 16,445 | 17,248 | H22 | 7,694  | 23,545  | 11,324 | 12,221 |
| H23   | 12,168 | 33,595  | 16,417 | 17,178 | H23 | 7,676  | 23,139  | 11,145 | 11,994 |
| H24   | 12,063 | 33,134  | 16,164 | 16,970 | H24 | 7,656  | 22,744  | 10,989 | 11,755 |
| H25   | 12,126 | 32,832  | 16,040 | 16,792 | H25 | 7,599  | 22,252  | 10,771 | 11,481 |
| H26   | 12,261 | 32,638  | 15,970 | 16,668 | H26 | 7,564  | 21,880  | 10,576 | 11,304 |
| H27   | 12,316 | 32,434  | 15,867 | 16,567 | H27 | 7,559  | 21,468  | 10,359 | 11,109 |
| 中 野 市 |        |         |        |        |     |        |         |        |        |
| T09   | 6,607  | 31,825  | 16,187 | 15,638 | T09 | 6,447  | 31,185  | 15,101 | 16,084 |
| T14   | 6,660  | 32,779  | 16,532 | 16,247 | T14 | 6,650  | 32,329  | 15,665 | 16,664 |
| S05   | 6,778  | 34,232  | 17,133 | 17,099 | S05 | 6,784  | 32,814  | 15,961 | 16,853 |
| S10   | 6,947  | 35,152  | 17,497 | 17,655 | S10 | 6,825  | 32,619  | 15,929 | 16,690 |
| S15   | 6,896  | 36,130  | 17,980 | 18,150 | S15 | 6,680  | 32,320  | 15,621 | 16,699 |
| S22   | 8,624  | 46,160  | 22,272 | 23,888 | S22 | 7,932  | 39,224  | 18,761 | 20,463 |
| S25   | 8,627  | 46,830  | 22,891 | 23,939 | S25 | 7,862  | 38,255  | 18,490 | 19,765 |
| S30   | 8,631  | 45,453  | 22,246 | 23,207 | S30 | 7,807  | 36,003  | 17,250 | 18,753 |
| S35   | 8,895  | 44,036  | 21,368 | 22,668 | S35 | 8,046  | 35,188  | 16,855 | 18,333 |
| S40   | 9,231  | 43,088  | 20,863 | 22,225 | S40 | 8,538  | 34,983  | 16,720 | 18,263 |
| S45   | 9,684  | 43,111  | 20,919 | 22,192 | S45 | 9,392  | 36,201  | 17,187 | 19,014 |
| S50   | 10,373 | 43,867  | 21,264 | 22,603 | S50 | 10,699 | 39,718  | 19,085 | 20,633 |
| S55   | 11,021 | 44,985  | 21,975 | 23,010 | S55 | 12,346 | 43,943  | 21,342 | 22,601 |
| S60   | 11,504 | 46,105  | 22,437 | 23,668 | S60 | 13,764 | 47,274  | 23,171 | 24,103 |
| H02   | 12,030 | 46,468  | 22,557 | 23,911 | H02 | 15,334 | 50,065  | 24,572 | 25,493 |
| H07   | 13,302 | 47,529  | 23,144 | 24,385 | H07 | 17,345 | 52,807  | 26,024 | 26,783 |
| H12   | 14,204 | 47,845  | 23,170 | 24,675 | H12 | 19,464 | 54,841  | 27,365 | 27,476 |
| H17   | 14,591 | 46,788  | 22,596 | 24,192 | H17 | 21,529 | 57,099  | 28,634 | 28,465 |
| H22   | 15,092 | 45,638  | 22,077 | 23,561 | H22 | 21,687 | 56,391  | 28,067 | 28,324 |
| H23   | 15,308 | 45,432  | 21,958 | 23,474 | H23 | 21,829 | 56,121  | 27,912 | 28,209 |
| H24   | 15,330 | 45,062  | 21,828 | 23,234 | H24 | 22,029 | 56,030  | 27,845 | 28,185 |
| H25   | 15,446 | 44,627  | 21,578 | 23,049 | H25 | 22,019 | 55,679  | 27,661 | 28,018 |
| H26   | 15,499 | 44,206  | 21,394 | 22,812 | H26 | 22,284 | 55,617  | 27,649 | 27,968 |
| H27   | 15,656 | 43,950  | 21,285 | 22,665 | H27 | 22,419 | 55,401  | 27,592 | 27,809 |
| 大 町 市 |        |         |        |        |     |        |         |        |        |
| T09   | 4,767  | 23,192  | 11,629 | 11,563 | T09 | 6,580  | 32,374  | 16,129 | 16,245 |
| T14   | 5,026  | 25,027  | 12,586 | 12,441 | T14 | 6,819  | 33,769  | 16,713 | 17,056 |
| S05   | 5,163  | 25,649  | 12,729 | 12,920 | S05 | 6,992  | 35,286  | 17,321 | 17,965 |
| S10   | 5,416  | 28,057  | 14,525 | 13,532 | S10 | 7,223  | 35,996  | 17,763 | 18,233 |
| S15   | 5,774  | 30,305  | 15,060 | 15,245 | S15 | 7,157  | 36,146  | 17,875 | 18,271 |
| S22   | 6,764  | 35,898  | 16,737 | 19,161 | S22 | 8,535  | 45,349  | 22,039 | 23,310 |
| S25   | 7,027  | 37,685  | 17,695 | 19,990 | S25 | 8,759  | 45,525  | 22,314 | 23,211 |
| S30   | 7,471  | 37,509  | 18,085 | 19,424 | S30 | 8,932  | 44,298  | 21,744 | 22,554 |
| S35   | 8,694  | 41,184  | 20,709 | 20,475 | S35 | 9,347  | 43,679  | 21,194 | 22,485 |
| S40   | 8,756  | 36,988  | 17,555 | 19,433 | S40 | 10,268 | 44,201  | 21,317 | 22,884 |
| S45   | 9,041  | 35,817  | 17,088 | 18,729 | S45 | 11,667 | 47,000  | 22,636 | 24,364 |
| S50   | 9,830  | 37,311  | 18,243 | 19,068 | S50 | 13,706 | 52,164  | 25,528 | 26,636 |
| S55   | 10,441 | 36,083  | 17,521 | 18,562 | S55 | 16,143 | 57,276  | 28,272 | 29,004 |
| S60   | 10,432 | 35,460  | 17,098 | 18,362 | S60 | 17,300 | 60,329  | 29,841 | 30,488 |
| H02   | 10,502 | 34,300  | 16,541 | 17,759 | H02 | 18,346 | 61,420  | 30,329 | 31,091 |
| H07   | 10,788 | 33,655  | 16,367 | 17,288 | H07 | 21,111 | 64,236  | 31,912 | 32,324 |
| H12   | 11,244 | 33,550  | 16,308 | 17,242 | H12 | 23,557 | 67,747  | 33,636 | 34,111 |
| H17   | 11,240 | 32,145  | 15,571 | 16,574 | H17 | 24,860 | 68,346  | 33,909 | 34,437 |
| H22   | 11,054 | 29,801  | 14,429 | 15,372 | H22 | 25,092 | 67,670  | 33,533 | 34,137 |
| H23   | 11,095 | 29,520  | 14,296 | 15,224 | H23 | 25,278 | 67,489  | 33,491 | 33,998 |
| H24   | 11,066 | 29,087  | 14,096 | 14,991 | H24 | 25,614 | 67,625  | 33,551 | 34,074 |
| H25   | 11,036 | 28,672  | 13,908 | 14,764 | H25 | 25,783 | 67,224  | 33,339 | 33,885 |
| H26   | 11,072 | 28,394  | 13,765 | 14,629 | H26 | 26,073 | 67,038  | 33,259 | 33,779 |
| H27   | 11,076 | 28,032  | 13,598 | 14,434 | H27 | 26,218 | 66,883  | 33,151 | 33,732 |
| 飯 山 市 |        |         |        |        |     |        |         |        |        |
| T09   | 6,196  | 31,503  | 15,842 | 15,661 | T09 | 6,196  | 31,503  | 15,842 | 15,661 |
| T14   | 6,429  | 32,820  | 16,630 | 16,190 | T14 | 6,429  | 32,820  | 16,630 | 16,190 |
| S05   | 6,413  | 33,542  | 17,010 | 16,532 | S05 | 6,413  | 33,542  | 17,010 | 16,532 |
| S10   | 6,529  | 34,073  | 17,118 | 16,955 | S10 | 6,529  | 34,073  | 17,118 | 16,955 |
| S15   | 6,455  | 34,629  | 17,248 | 17,381 | S15 | 6,455  | 34,629  | 17,248 | 17,381 |
| S22   | 7,580  | 41,368  | 19,908 | 21,460 | S22 | 7,580  | 41,368  | 19,908 | 21,460 |
| S25   | 7,498  | 41,395  | 20,179 | 21,216 | S25 | 7,498  | 41,395  | 20,179 | 21,216 |
| S30   | 7,546  | 40,089  | 19,345 | 20,744 | S30 | 7,546  | 40,089  | 19,345 | 20,744 |
| S35   | 7,668  | 37,592  | 17,981 | 19,611 | S35 | 7,668  | 37,592  | 17,981 | 19,611 |
| S40   | 7,733  | 34,799  | 16,685 | 18,114 | S40 | 7,733  | 34,799  | 16,685 | 18,114 |
| S45   | 7,664  | 32,159  | 15,476 | 16,683 | S45 | 7,664  | 32,159  | 15,476 | 16,683 |
| S50   | 7,661  | 30,796  | 14,824 | 15,972 | S50 | 7,661  | 30,796  | 14,824 | 15,972 |
| S55   | 7,648  | 30,073  | 14,539 | 15,534 | S55 | 7,648  | 30,073  | 14,539 | 15,534 |
| S60   | 7,614  | 29,034  | 14,063 | 14,971 | S60 | 7,614  | 29,034  | 14,063 | 14,971 |
| H02   | 7,547  | 28,114  | 13,509 | 14,605 | H02 | 7,547  | 28,114  | 13,509 | 14,605 |
| H07   | 7,719  | 27,423  | 13,149 | 14,274 | H07 | 7,719  | 27,423  | 13,149 | 14,274 |
| H12   | 7,829  | 26,420  | 12,680 | 13,740 | H12 | 7,829  | 26,420  | 12,680 | 13,740 |
| H17   | 7,802  | 24,960  | 11,947 | 13,013 | H17 | 7,802  | 24,960  | 11,947 | 13,013 |
| H22   | 7,694  | 23,545  | 11,324 | 12,221 | H22 | 7,694  | 23,545  | 11,324 | 12,221 |
| H23   | 7,676  | 23,139  | 11,145 | 11,994 | H23 | 7,676  | 23,139  | 11,145 | 11,994 |
| H24   | 7,656  | 22,744  | 10,989 | 11,755 | H24 | 7,656  | 22,744  | 10,989 | 11,755 |
| H25   | 7,599  | 22,252  | 10,771 | 11,481 | H25 | 7,599  | 22,252  | 10,771 | 11,481 |
| H26   | 7,564  | 21,880  | 10,576 | 11,304 | H26 | 7,564  | 21,880  | 10,576 | 11,304 |
| H27   | 7,559  | 21,468  | 10,359 | 11,109 | H27 | 7,559  | 21,468  | 10,359 | 11,109 |
| 茅 野 市 |        |         |        |        |     |        |         |        |        |
| T09   | 6,447  | 31,185  | 15,101 | 16,084 | T09 | 6,447  | 31,185  | 15,101 | 16,084 |
| T14   | 6,650  | 32,329  | 15,665 | 16,664 | T14 | 6,650  | 32,329  | 15,665 | 16,664 |
| S05   | 6,784  | 32,814  | 15,961 | 16,853 | S05 | 6,784  | 32,814  | 15,961 | 16,853 |
| S10   | 6,825  | 32,619  | 15,929 | 16,690 | S10 | 6,825  | 32,619  | 15,929 | 16,690 |
| S15   | 6,680  | 32,320  | 15,621 | 16,699 | S15 | 6,680  | 32,320  | 15,621 | 16,699 |
| S22   | 7,932  | 39,224  | 18,761 | 20,463 | S22 | 7,932  | 39,224  | 18,761 | 20,463 |
| S25   | 7,862  | 38,255  | 18,490 | 19,765 | S25 | 7,862  | 38,255  | 18,490 | 19,765 |
| S30   | 7,807  | 36,003  | 17,250 | 18,753 | S30 | 7,807  | 36,003  | 17,250 | 18,753 |
| S35   | 8,046  | 35,188  | 16,855 | 18,333 | S35 | 8,046  | 35,188  | 16,855 | 18,333 |
| S40   | 8,538  | 34,983  | 16,720 | 18,263 | S40 | 8,538  | 34,983  | 16,720 | 18,263 |
| S45   | 9,392  | 36,201  | 17,187 | 19,014 | S45 | 9,392  | 36,201  | 17,187 | 19,014 |
| S50   | 10,699 | 39,718  | 19,085 | 20,633 | S50 | 10,699 | 39,718  | 19,085 | 20,633 |
| S55   | 12,346 | 43,943  | 21,342 | 22,601 | S55 | 12,346 | 43,943  | 21,342 | 22,601 |
| S60   | 13,764 | 47,274  | 23,171 | 24,103 | S60 | 13,764 | 47,274  | 23,171 | 24,103 |
| H02   | 15,334 | 50,065  | 24,572 | 25,493 | H02 | 15,334 | 50,065  | 24,572 | 25,493 |
| H07   | 17,345 | 52,807  | 26,024 | 26,783 | H07 | 17,345 | 52,807  | 26,024 | 26,783 |
| H12   | 19,464 | 54,841  | 27,365 | 27,476 | H12 | 19,464 | 54,841  | 27,365 | 27,476 |
| H17   | 21,529 | 57,099  | 28,634 | 28,465 | H17 | 21,529 | 57,099  | 28,634 | 28,465 |
| H22   | 21,687 | 56,391  | 28,067 | 28,324 | H22 | 21,687 | 56,391  | 28,067 | 28,324 |
| H23   | 21,829 | 56,121  | 27,912 | 28,209 | H23 | 21,829 | 56,121  | 27,912 | 28,209 |
| H24   | 22,029 | 56,030  | 27,845 |        |     |        |         |        |        |



付表 4 市町村別人口の推移

T = 大正 S = 昭和 H = 平成をあらわします。

(各年10月1日現在)

| 年次    | 世帯数    | 人 口 (人) |        |        | 年次        | 世帯数    | 人 口 (人) |        |        |
|-------|--------|---------|--------|--------|-----------|--------|---------|--------|--------|
|       |        | 総 数     | 男      | 女      |           |        | 総 数     | 男      | 女      |
| 佐 久 市 |        |         |        |        | 安 曇 野 市   |        |         |        |        |
| T09   | 14,725 | 75,652  | 37,454 | 38,198 | T09       | 11,050 | 54,401  | 26,964 | 27,437 |
| T14   | 15,069 | 77,553  | 38,519 | 39,034 | T14       | 11,187 | 55,797  | 27,596 | 28,201 |
| S05   | 15,715 | 83,009  | 41,204 | 41,805 | S05       | 11,424 | 57,951  | 28,359 | 29,592 |
| S10   | 16,084 | 84,769  | 41,567 | 43,202 | S10       | 11,464 | 57,581  | 28,027 | 29,554 |
| S15   | 15,789 | 83,471  | 40,918 | 42,553 | S15       | 11,316 | 58,023  | 27,888 | 30,135 |
| S22   | 19,877 | 104,586 | 49,892 | 54,694 | S22       | 13,680 | 73,041  | 34,708 | 38,333 |
| S25   | 19,633 | 102,972 | 49,745 | 53,227 | S25       | 13,745 | 72,419  | 34,825 | 37,594 |
| S30   | 19,673 | 98,899  | 47,492 | 51,407 | S30       | 13,768 | 68,993  | 33,127 | 35,866 |
| S35   | 20,214 | 94,732  | 45,376 | 49,356 | S35       | 14,167 | 66,533  | 31,585 | 34,948 |
| S40   | 20,972 | 90,298  | 43,119 | 47,179 | S40       | 14,936 | 65,312  | 30,683 | 34,629 |
| S45   | 22,211 | 89,029  | 42,659 | 46,370 | S45       | 16,105 | 65,690  | 30,943 | 34,747 |
| S50   | 23,502 | 89,981  | 43,761 | 46,220 | S50       | 17,871 | 69,656  | 33,148 | 36,508 |
| S55   | 25,363 | 91,285  | 44,376 | 46,909 | S55       | 20,029 | 75,209  | 36,075 | 39,134 |
| S60   | 26,728 | 93,895  | 45,802 | 48,093 | S60       | 21,620 | 79,607  | 38,144 | 41,463 |
| H02   | 28,759 | 95,625  | 46,801 | 48,824 | H02       | 23,583 | 83,154  | 39,797 | 43,357 |
| H07   | 31,483 | 97,813  | 47,832 | 49,981 | H07       | 26,782 | 88,231  | 42,366 | 45,865 |
| H12   | 33,836 | 100,016 | 48,948 | 51,068 | H12       | 30,177 | 92,864  | 44,681 | 48,183 |
| H17   | 35,362 | 100,462 | 49,041 | 51,421 | H17       | 32,743 | 96,266  | 46,432 | 49,834 |
| H22   | 37,032 | 100,552 | 49,090 | 51,462 | H22       | 34,185 | 96,479  | 46,531 | 49,948 |
| H23   | 37,330 | 100,373 | 48,958 | 51,415 | H23       | 34,630 | 96,706  | 46,637 | 50,069 |
| H24   | 37,617 | 99,956  | 48,665 | 51,291 | H24       | 34,887 | 96,575  | 46,611 | 49,964 |
| H25   | 37,940 | 99,716  | 48,540 | 51,176 | H25       | 35,151 | 96,256  | 46,431 | 49,825 |
| H26   | 38,244 | 99,614  | 48,591 | 51,023 | H26       | 35,358 | 95,850  | 46,202 | 49,648 |
| H27   | 38,567 | 99,252  | 48,443 | 50,809 | H27       | 35,656 | 95,503  | 46,086 | 49,417 |
| 千 曲 市 |        |         |        |        | 南 佐 久 郡 計 |        |         |        |        |
| T09   | 8,338  | 40,732  | 20,278 | 20,454 | T09       | 6,441  | 32,932  | 17,318 | 15,614 |
| T14   | 8,555  | 42,146  | 20,982 | 21,164 | T14       | 6,559  | 33,790  | 17,637 | 16,153 |
| S05   | 8,706  | 43,744  | 21,800 | 21,944 | S05       | 6,774  | 34,449  | 17,704 | 16,745 |
| S10   | 8,862  | 44,243  | 21,944 | 22,299 | S10       | 6,950  | 36,945  | 19,418 | 17,527 |
| S15   | 8,763  | 44,066  | 21,487 | 22,579 | S15       | 6,839  | 36,131  | 18,383 | 17,748 |
| S22   | 11,419 | 58,599  | 28,061 | 30,538 | S22       | 8,259  | 43,242  | 21,268 | 21,974 |
| S25   | 11,078 | 57,213  | 27,638 | 29,575 | S25       | 8,316  | 43,467  | 21,635 | 21,832 |
| S30   | 11,127 | 55,318  | 26,284 | 29,034 | S30       | 8,228  | 42,500  | 20,894 | 21,606 |
| S35   | 11,582 | 53,972  | 25,496 | 28,476 | S35       | 8,364  | 40,790  | 20,057 | 20,733 |
| S40   | 12,400 | 53,855  | 25,382 | 28,473 | S40       | 8,397  | 37,959  | 18,402 | 19,557 |
| S45   | 13,475 | 54,870  | 26,064 | 28,806 | S45       | 8,251  | 34,744  | 16,781 | 17,963 |
| S50   | 14,579 | 56,891  | 27,107 | 29,784 | S50       | 8,305  | 33,167  | 16,059 | 17,108 |
| S55   | 16,138 | 60,106  | 28,717 | 31,389 | S55       | 8,523  | 32,202  | 15,705 | 16,497 |
| S60   | 16,963 | 61,883  | 29,739 | 32,144 | S60       | 8,512  | 31,737  | 15,418 | 16,319 |
| H02   | 17,758 | 61,954  | 29,792 | 32,162 | H02       | 8,885  | 31,338  | 15,412 | 15,926 |
| H07   | 19,372 | 63,539  | 30,674 | 32,865 | H07       | 8,916  | 31,150  | 15,214 | 15,936 |
| H12   | 20,547 | 64,549  | 31,143 | 33,406 | H12       | 9,462  | 30,640  | 15,122 | 15,518 |
| H17   | 21,251 | 64,022  | 30,858 | 33,164 | H17       | 9,083  | 28,989  | 14,275 | 14,714 |
| H22   | 21,449 | 62,068  | 29,856 | 32,212 | H22       | 9,040  | 27,712  | 14,144 | 13,568 |
| H23   | 21,565 | 61,798  | 29,740 | 32,058 | H23       | 10,116 | 27,368  | 13,947 | 13,421 |
| H24   | 21,747 | 61,587  | 29,649 | 31,938 | H24       | 10,150 | 27,054  | 13,794 | 13,260 |
| H25   | 21,877 | 61,193  | 29,465 | 31,728 | H25       | 10,112 | 26,620  | 13,606 | 13,014 |
| H26   | 22,034 | 60,763  | 29,287 | 31,476 | H26       | 9,927  | 26,020  | 13,184 | 12,836 |
| H27   | 22,206 | 60,383  | 29,049 | 31,334 | H27       | 9,997  | 25,731  | 13,074 | 12,657 |
| 東 御 市 |        |         |        |        | 小 海 町     |        |         |        |        |
| T09   | 4,098  | 21,550  | 10,419 | 11,131 | T09       | 1,430  | 7,609   | 4,080  | 3,529  |
| T14   | 4,201  | 22,438  | 10,778 | 11,660 | T14       | 1,441  | 7,470   | 3,872  | 3,598  |
| S05   | 4,454  | 24,324  | 11,832 | 12,492 | S05       | 1,475  | 7,662   | 3,922  | 3,740  |
| S10   | 4,515  | 23,738  | 11,385 | 12,353 | S10       | 1,584  | 8,397   | 4,367  | 4,030  |
| S15   | 4,464  | 23,656  | 11,330 | 12,326 | S15       | 1,528  | 8,269   | 4,173  | 4,096  |
| S22   | 5,539  | 29,031  | 13,879 | 15,152 | S22       | 1,855  | 9,910   | 4,876  | 5,034  |
| S25   | 5,488  | 28,808  | 13,878 | 14,930 | S25       | 1,858  | 9,925   | 4,920  | 5,005  |
| S30   | 5,451  | 27,631  | 13,275 | 14,356 | S30       | 1,863  | 9,703   | 4,757  | 4,946  |
| S35   | 5,461  | 26,136  | 12,608 | 13,528 | S35       | 1,921  | 9,227   | 4,539  | 4,688  |
| S40   | 5,694  | 25,096  | 12,086 | 13,010 | S40       | 1,921  | 8,489   | 4,101  | 4,388  |
| S45   | 6,058  | 24,645  | 11,868 | 12,777 | S45       | 1,859  | 7,636   | 3,648  | 3,988  |
| S50   | 6,536  | 25,507  | 12,343 | 13,164 | S50       | 1,868  | 7,279   | 3,504  | 3,775  |
| S55   | 7,075  | 26,862  | 13,126 | 13,736 | S55       | 1,846  | 7,004   | 3,363  | 3,641  |
| S60   | 7,536  | 27,905  | 13,706 | 14,199 | S60       | 1,848  | 6,831   | 3,272  | 3,559  |
| H02   | 8,257  | 28,976  | 14,216 | 14,760 | H02       | 1,871  | 6,630   | 3,211  | 3,419  |
| H07   | 9,326  | 30,179  | 14,922 | 15,257 | H07       | 1,885  | 6,434   | 3,072  | 3,362  |
| H12   | 9,860  | 30,947  | 15,202 | 15,745 | H12       | 1,908  | 5,961   | 2,836  | 3,125  |
| H17   | 10,212 | 31,271  | 15,206 | 16,065 | H17       | 1,921  | 5,663   | 2,732  | 2,931  |
| H22   | 10,801 | 30,696  | 15,030 | 15,666 | H22       | 1,843  | 5,180   | 2,487  | 2,693  |
| H23   | 10,837 | 30,525  | 14,949 | 15,576 | H23       | 1,860  | 5,141   | 2,473  | 2,668  |
| H24   | 10,926 | 30,337  | 14,892 | 15,445 | H24       | 1,846  | 5,038   | 2,426  | 2,612  |
| H25   | 11,019 | 30,277  | 14,887 | 15,390 | H25       | 1,816  | 4,937   | 2,368  | 2,569  |
| H26   | 11,016 | 30,041  | 14,774 | 15,267 | H26       | 1,790  | 4,808   | 2,307  | 2,501  |
| H27   | 11,089 | 29,864  | 14,657 | 15,207 | H27       | 1,784  | 4,696   | 2,244  | 2,452  |

付表 4 市町村別人口の推移

T = 大正 S = 昭和 H = 平成をあらわします。

(各年10月1日現在)

| 年次    | 世帯数   | 人 口 (人) |       |       | 年次        | 世帯数    | 人 口 (人) |        |        |
|-------|-------|---------|-------|-------|-----------|--------|---------|--------|--------|
|       |       | 総 数     | 男     | 女     |           |        | 総 数     | 男      | 女      |
| 佐久穂町  |       |         |       |       | 南相木村      |        |         |        |        |
| T09   | 2,811 | 14,604  | 7,491 | 7,113 | T09       | 430    | 2,026   | 1,045  | 981    |
| T14   | 2,994 | 16,291  | 8,625 | 7,666 | T14       | 403    | 1,879   | 931    | 948    |
| S05   | 2,982 | 15,723  | 7,908 | 7,815 | S05       | 417    | 2,057   | 1,053  | 1,004  |
| S10   | 3,027 | 16,108  | 8,279 | 7,829 | S10       | 416    | 2,152   | 1,106  | 1,046  |
| S15   | 2,896 | 15,213  | 7,624 | 7,589 | S15       | 400    | 2,261   | 1,178  | 1,083  |
| S22   | 3,585 | 18,778  | 9,170 | 9,608 | S22       | 479    | 2,671   | 1,367  | 1,304  |
| S25   | 3,548 | 18,621  | 9,180 | 9,441 | S25       | 494    | 2,672   | 1,388  | 1,284  |
| S30   | 3,490 | 18,117  | 8,897 | 9,220 | S30       | 500    | 2,548   | 1,264  | 1,284  |
| S35   | 3,493 | 17,267  | 8,381 | 8,886 | S35       | 491    | 2,421   | 1,197  | 1,224  |
| S40   | 3,563 | 16,242  | 7,812 | 8,430 | S40       | 491    | 2,238   | 1,096  | 1,142  |
| S45   | 3,539 | 14,969  | 7,191 | 7,778 | S45       | 467    | 2,009   | 986    | 1,023  |
| S50   | 3,609 | 14,405  | 6,947 | 7,458 | S50       | 456    | 1,800   | 890    | 910    |
| S55   | 3,808 | 14,228  | 6,902 | 7,326 | S55       | 438    | 1,604   | 788    | 816    |
| S60   | 3,786 | 14,074  | 6,820 | 7,254 | S60       | 420    | 1,453   | 697    | 756    |
| H02   | 3,946 | 13,842  | 6,759 | 7,083 | H02       | 433    | 1,368   | 666    | 702    |
| H07   | 3,967 | 13,740  | 6,676 | 7,064 | H07       | 453    | 1,334   | 646    | 688    |
| H12   | 4,164 | 13,622  | 6,590 | 7,032 | H12       | 757    | 1,584   | 925    | 659    |
| H17   | 4,120 | 12,980  | 6,217 | 6,763 | H17       | 426    | 1,151   | 551    | 600    |
| H22   | 4,092 | 12,069  | 5,845 | 6,224 | H22       | 433    | 1,121   | 542    | 579    |
| H23   | 4,092 | 11,937  | 5,780 | 6,157 | H23       | 422    | 1,093   | 528    | 565    |
| H24   | 4,068 | 11,762  | 5,661 | 6,101 | H24       | 417    | 1,075   | 514    | 561    |
| H25   | 4,042 | 11,548  | 5,579 | 5,969 | H25       | 413    | 1,065   | 505    | 560    |
| H26   | 4,116 | 11,439  | 5,524 | 5,915 | H26       | 421    | 1,060   | 503    | 557    |
| H27   | 4,114 | 11,321  | 5,457 | 5,864 | H27       | 410    | 1,023   | 487    | 536    |
| 川 上 村 |       |         |       |       | 北 相 木 村   |        |         |        |        |
| T09   | 821   | 3,931   | 2,144 | 1,787 | T09       | 367    | 1,794   | 913    | 881    |
| T14   | 835   | 3,834   | 2,011 | 1,823 | T14       | 357    | 1,710   | 878    | 832    |
| S05   | 878   | 3,902   | 2,083 | 1,819 | S05       | 378    | 1,869   | 969    | 900    |
| S10   | 986   | 5,315   | 3,066 | 2,249 | S10       | 374    | 1,908   | 982    | 926    |
| S15   | 1,092 | 5,488   | 2,898 | 2,590 | S15       | 339    | 1,871   | 961    | 910    |
| S22   | 1,143 | 5,712   | 2,763 | 2,949 | S22       | 393    | 2,220   | 1,121  | 1,099  |
| S25   | 1,172 | 5,900   | 2,908 | 2,992 | S25       | 397    | 2,262   | 1,157  | 1,105  |
| S30   | 1,153 | 5,820   | 2,819 | 3,001 | S30       | 400    | 2,178   | 1,114  | 1,064  |
| S35   | 1,216 | 5,659   | 2,802 | 2,857 | S35       | 409    | 2,104   | 1,068  | 1,036  |
| S40   | 1,170 | 5,176   | 2,542 | 2,634 | S40       | 421    | 2,003   | 998    | 1,005  |
| S45   | 1,159 | 4,739   | 2,328 | 2,411 | S45       | 398    | 1,787   | 863    | 924    |
| S50   | 1,167 | 4,686   | 2,299 | 2,387 | S50       | 378    | 1,584   | 779    | 805    |
| S55   | 1,181 | 4,632   | 2,300 | 2,332 | S55       | 398    | 1,299   | 669    | 630    |
| S60   | 1,195 | 4,711   | 2,342 | 2,369 | S60       | 361    | 1,200   | 592    | 608    |
| H02   | 1,253 | 4,722   | 2,393 | 2,329 | H02       | 418    | 1,194   | 625    | 569    |
| H07   | 1,247 | 4,957   | 2,546 | 2,411 | H07       | 378    | 1,148   | 561    | 587    |
| H12   | 1,285 | 4,908   | 2,537 | 2,371 | H12       | 359    | 1,025   | 495    | 530    |
| H17   | 1,268 | 4,759   | 2,554 | 2,205 | H17       | 355    | 942     | 453    | 489    |
| H22   | 1,336 | 4,972   | 2,945 | 2,027 | H22       | 331    | 842     | 404    | 438    |
| H23   | 2,053 | 4,845   | 2,852 | 1,993 | H23       | 345    | 853     | 413    | 440    |
| H24   | 2,069 | 4,801   | 2,842 | 1,959 | H24       | 354    | 854     | 418    | 436    |
| H25   | 2,084 | 4,756   | 2,828 | 1,928 | H25       | 354    | 837     | 414    | 423    |
| H26   | 1,846 | 4,468   | 2,561 | 1,907 | H26       | 353    | 828     | 414    | 414    |
| H27   | 1,914 | 4,492   | 2,617 | 1,875 | H27       | 381    | 838     | 428    | 410    |
| 南 牧 村 |       |         |       |       | 北 佐 久 郡 計 |        |         |        |        |
| T09   | 582   | 2,968   | 1,645 | 1,323 | T09       | 3,885  | 19,745  | 10,162 | 9,583  |
| T14   | 529   | 2,606   | 1,320 | 1,286 | T14       | 4,157  | 20,520  | 10,499 | 10,021 |
| S05   | 644   | 3,236   | 1,769 | 1,467 | S05       | 4,334  | 21,979  | 11,271 | 10,708 |
| S10   | 563   | 3,065   | 1,618 | 1,447 | S10       | 4,433  | 22,979  | 11,626 | 11,353 |
| S15   | 584   | 3,029   | 1,549 | 1,480 | S15       | 4,470  | 23,417  | 11,650 | 11,767 |
| S22   | 804   | 3,951   | 1,971 | 1,980 | S22       | 6,779  | 32,979  | 15,802 | 17,177 |
| S25   | 847   | 4,087   | 2,082 | 2,005 | S25       | 6,673  | 33,140  | 16,113 | 17,027 |
| S30   | 822   | 4,134   | 2,043 | 2,091 | S30       | 6,501  | 31,723  | 15,411 | 16,312 |
| S35   | 834   | 4,112   | 2,070 | 2,042 | S35       | 6,722  | 31,200  | 15,042 | 16,158 |
| S40   | 831   | 3,811   | 1,853 | 1,958 | S40       | 7,217  | 30,952  | 14,899 | 16,053 |
| S45   | 829   | 3,604   | 1,765 | 1,839 | S45       | 7,550  | 30,382  | 14,616 | 15,766 |
| S50   | 827   | 3,413   | 1,640 | 1,773 | S50       | 8,251  | 31,712  | 15,460 | 16,252 |
| S55   | 852   | 3,435   | 1,683 | 1,752 | S55       | 9,500  | 32,393  | 15,848 | 16,545 |
| S60   | 902   | 3,468   | 1,695 | 1,773 | S60       | 10,716 | 34,766  | 17,257 | 17,509 |
| H02   | 964   | 3,582   | 1,758 | 1,824 | H02       | 11,665 | 36,039  | 17,805 | 18,234 |
| H07   | 986   | 3,537   | 1,713 | 1,824 | H07       | 12,647 | 36,630  | 18,169 | 18,461 |
| H12   | 989   | 3,540   | 1,739 | 1,801 | H12       | 13,775 | 38,202  | 18,875 | 19,327 |
| H17   | 993   | 3,494   | 1,768 | 1,726 | H17       | 14,552 | 39,505  | 19,293 | 20,212 |
| H22   | 1,005 | 3,528   | 1,921 | 1,607 | H22       | 16,377 | 41,463  | 20,213 | 21,250 |
| H23   | 1,344 | 3,499   | 1,901 | 1,598 | H23       | 16,672 | 41,716  | 20,339 | 21,377 |
| H24   | 1,396 | 3,524   | 1,933 | 1,591 | H24       | 16,963 | 41,938  | 20,388 | 21,550 |
| H25   | 1,403 | 3,477   | 1,912 | 1,565 | H25       | 17,201 | 42,083  | 20,454 | 21,629 |
| H26   | 1,401 | 3,417   | 1,875 | 1,542 | H26       | 17,517 | 42,151  | 20,517 | 21,634 |
| H27   | 1,394 | 3,361   | 1,841 | 1,520 | H27       | 17,792 | 42,226  | 20,553 | 21,673 |

付表 4 市町村別人口の推移

T = 大正 S = 昭和 H = 平成をあらわします。

(各年10月1日現在)

| 年次    | 世帯数   | 人 口 (人) |       |        | 年次      | 世帯数   | 人 口 (人) |       |        |
|-------|-------|---------|-------|--------|---------|-------|---------|-------|--------|
|       |       | 総 数     | 男     | 女      |         |       | 総 数     | 男     | 女      |
| 軽井沢町  |       |         |       |        | 小 県 郡 計 |       |         |       |        |
| T09   | 1,376 | 6,874   | 3,633 | 3,241  | T09     | 3,429 | 16,594  | 8,092 | 8,502  |
| T14   | 1,561 | 7,529   | 3,908 | 3,621  | T14     | 3,393 | 15,971  | 8,114 | 7,857  |
| S05   | 1,618 | 8,011   | 4,168 | 3,843  | S05     | 3,374 | 16,002  | 8,047 | 7,955  |
| S10   | 1,697 | 8,683   | 4,442 | 4,241  | S10     | 3,285 | 16,073  | 8,095 | 7,978  |
| S15   | 1,759 | 9,028   | 4,476 | 4,552  | S15     | 3,243 | 15,826  | 7,842 | 7,984  |
| S22   | 3,298 | 14,167  | 6,693 | 7,474  | S22     | 3,851 | 19,508  | 9,401 | 10,107 |
| S25   | 3,123 | 14,069  | 6,783 | 7,286  | S25     | 3,795 | 19,183  | 9,354 | 9,829  |
| S30   | 2,919 | 13,234  | 6,402 | 6,832  | S30     | 3,724 | 18,188  | 8,850 | 9,338  |
| S35   | 3,035 | 13,299  | 6,358 | 6,941  | S35     | 3,685 | 17,160  | 8,322 | 8,838  |
| S40   | 3,400 | 13,829  | 6,556 | 7,273  | S40     | 3,624 | 15,539  | 7,408 | 8,131  |
| S45   | 3,547 | 13,373  | 6,379 | 6,994  | S45     | 3,516 | 14,323  | 6,828 | 7,495  |
| S50   | 3,819 | 13,951  | 6,744 | 7,207  | S50     | 3,525 | 13,644  | 6,556 | 7,088  |
| S55   | 4,507 | 14,195  | 6,837 | 7,358  | S55     | 3,631 | 13,430  | 6,569 | 6,861  |
| S60   | 4,963 | 15,051  | 7,377 | 7,674  | S60     | 3,649 | 13,208  | 6,501 | 6,707  |
| H02   | 5,448 | 15,464  | 7,597 | 7,867  | H02     | 3,738 | 12,988  | 6,374 | 6,614  |
| H07   | 5,657 | 15,345  | 7,512 | 7,833  | H07     | 3,981 | 12,889  | 6,372 | 6,517  |
| H12   | 6,203 | 16,181  | 7,934 | 8,247  | H12     | 4,180 | 12,744  | 6,318 | 6,426  |
| H17   | 6,752 | 17,144  | 8,229 | 8,915  | H17     | 4,076 | 12,078  | 5,888 | 6,190  |
| H22   | 8,082 | 19,018  | 9,145 | 9,873  | H22     | 4,031 | 11,389  | 5,534 | 5,855  |
| H23   | 8,248 | 19,237  | 9,241 | 9,996  | H23     | 4,043 | 11,253  | 5,469 | 5,784  |
| H24   | 8,375 | 19,399  | 9,299 | 10,100 | H24     | 4,057 | 11,059  | 5,394 | 5,665  |
| H25   | 8,557 | 19,585  | 9,369 | 10,216 | H25     | 4,089 | 10,900  | 5,315 | 5,585  |
| H26   | 8,745 | 19,669  | 9,388 | 10,281 | H26     | 4,086 | 10,725  | 5,242 | 5,483  |
| H27   | 8,957 | 19,825  | 9,442 | 10,383 | H27     | 4,056 | 10,541  | 5,134 | 5,407  |
| 御代田町  |       |         |       |        | 長 和 町   |       |         |       |        |
| T09   | 998   | 5,239   | 2,653 | 2,586  | T09     | 2,074 | 10,046  | 4,888 | 5,158  |
| T14   | 1,056 | 5,486   | 2,750 | 2,736  | T14     | 2,085 | 9,690   | 4,994 | 4,696  |
| S05   | 1,100 | 5,871   | 2,970 | 2,901  | S05     | 2,064 | 9,753   | 4,894 | 4,859  |
| S10   | 1,119 | 6,093   | 3,043 | 3,050  | S10     | 2,080 | 9,840   | 4,959 | 4,881  |
| S15   | 1,111 | 6,156   | 3,053 | 3,103  | S15     | 1,985 | 9,658   | 4,798 | 4,860  |
| S22   | 1,569 | 8,449   | 4,095 | 4,354  | S22     | 2,369 | 12,040  | 5,832 | 6,208  |
| S25   | 1,575 | 8,600   | 4,220 | 4,380  | S25     | 2,401 | 12,054  | 5,916 | 6,138  |
| S30   | 1,584 | 8,309   | 4,028 | 4,281  | S30     | 2,367 | 11,493  | 5,617 | 5,876  |
| S35   | 1,665 | 8,145   | 3,917 | 4,228  | S35     | 2,331 | 10,854  | 5,308 | 5,546  |
| S40   | 1,792 | 8,247   | 3,990 | 4,257  | S40     | 2,294 | 9,723   | 4,691 | 5,032  |
| S45   | 1,994 | 8,708   | 4,159 | 4,549  | S45     | 2,211 | 8,791   | 4,247 | 4,544  |
| S50   | 2,322 | 9,336   | 4,514 | 4,822  | S50     | 2,210 | 8,276   | 4,015 | 4,261  |
| S55   | 2,764 | 9,851   | 4,819 | 5,032  | S55     | 2,312 | 8,185   | 4,043 | 4,142  |
| S60   | 3,380 | 11,260  | 5,625 | 5,635  | S60     | 2,311 | 8,052   | 3,994 | 4,058  |
| H02   | 3,680 | 11,895  | 5,880 | 6,015  | H02     | 2,363 | 7,984   | 3,953 | 4,031  |
| H07   | 4,309 | 12,573  | 6,323 | 6,250  | H07     | 2,492 | 7,886   | 3,907 | 3,979  |
| H12   | 4,759 | 13,412  | 6,689 | 6,723  | H12     | 2,636 | 7,807   | 3,889 | 3,918  |
| H17   | 5,076 | 14,124  | 7,039 | 7,085  | H17     | 2,507 | 7,304   | 3,581 | 3,723  |
| H22   | 5,623 | 14,738  | 7,304 | 7,434  | H22     | 2,468 | 6,780   | 3,316 | 3,464  |
| H23   | 5,756 | 14,899  | 7,390 | 7,509  | H23     | 2,456 | 6,657   | 3,257 | 3,400  |
| H24   | 5,886 | 14,983  | 7,385 | 7,598  | H24     | 2,454 | 6,537   | 3,211 | 3,326  |
| H25   | 5,949 | 15,041  | 7,425 | 7,616  | H25     | 2,470 | 6,450   | 3,161 | 3,289  |
| H26   | 6,042 | 15,089  | 7,483 | 7,606  | H26     | 2,451 | 6,304   | 3,094 | 3,210  |
| H27   | 6,110 | 15,137  | 7,522 | 7,615  | H27     | 2,441 | 6,149   | 3,016 | 3,133  |
| 立 科 町 |       |         |       |        | 青 木 村   |       |         |       |        |
| T09   | 1,511 | 7,632   | 3,876 | 3,756  | T09     | 1,355 | 6,548   | 3,204 | 3,344  |
| T14   | 1,540 | 7,505   | 3,841 | 3,664  | T14     | 1,308 | 6,281   | 3,120 | 3,161  |
| S05   | 1,616 | 8,097   | 4,133 | 3,964  | S05     | 1,310 | 6,249   | 3,153 | 3,096  |
| S10   | 1,617 | 8,203   | 4,141 | 4,062  | S10     | 1,205 | 6,233   | 3,136 | 3,097  |
| S15   | 1,600 | 8,233   | 4,121 | 4,112  | S15     | 1,258 | 6,168   | 3,044 | 3,124  |
| S22   | 1,912 | 10,363  | 5,014 | 5,349  | S22     | 1,482 | 7,468   | 3,569 | 3,899  |
| S25   | 1,975 | 10,471  | 5,110 | 5,361  | S25     | 1,394 | 7,129   | 3,438 | 3,691  |
| S30   | 1,998 | 10,180  | 4,981 | 5,199  | S30     | 1,357 | 6,695   | 3,233 | 3,462  |
| S35   | 2,022 | 9,756   | 4,767 | 4,989  | S35     | 1,354 | 6,306   | 3,014 | 3,292  |
| S40   | 2,025 | 8,876   | 4,353 | 4,523  | S40     | 1,330 | 5,816   | 2,717 | 3,099  |
| S45   | 2,009 | 8,301   | 4,078 | 4,223  | S45     | 1,305 | 5,532   | 2,581 | 2,951  |
| S50   | 2,110 | 8,425   | 4,202 | 4,223  | S50     | 1,315 | 5,368   | 2,541 | 2,827  |
| S55   | 2,229 | 8,347   | 4,192 | 4,155  | S55     | 1,319 | 5,245   | 2,526 | 2,719  |
| S60   | 2,373 | 8,455   | 4,255 | 4,200  | S60     | 1,338 | 5,156   | 2,507 | 2,649  |
| H02   | 2,537 | 8,680   | 4,328 | 4,352  | H02     | 1,375 | 5,004   | 2,421 | 2,583  |
| H07   | 2,681 | 8,712   | 4,334 | 4,378  | H07     | 1,489 | 5,003   | 2,465 | 2,538  |
| H12   | 2,813 | 8,609   | 4,252 | 4,357  | H12     | 1,544 | 4,937   | 2,429 | 2,508  |
| H17   | 2,724 | 8,237   | 4,025 | 4,212  | H17     | 1,569 | 4,774   | 2,307 | 2,467  |
| H22   | 2,672 | 7,707   | 3,764 | 3,943  | H22     | 1,563 | 4,609   | 2,218 | 2,391  |
| H23   | 2,668 | 7,580   | 3,708 | 3,872  | H23     | 1,587 | 4,596   | 2,212 | 2,384  |
| H24   | 2,702 | 7,556   | 3,704 | 3,852  | H24     | 1,603 | 4,522   | 2,183 | 2,339  |
| H25   | 2,695 | 7,457   | 3,660 | 3,797  | H25     | 1,619 | 4,450   | 2,154 | 2,296  |
| H26   | 2,730 | 7,393   | 3,646 | 3,747  | H26     | 1,635 | 4,421   | 2,148 | 2,273  |
| H27   | 2,725 | 7,264   | 3,589 | 3,675  | H27     | 1,615 | 4,392   | 2,118 | 2,274  |

付表 4 市町村別人口の推移

T = 大正 S = 昭和 H = 平成をあらわします。

(各年10月1日現在)

| 年次        | 世帯数    | 人 口 (人) |        |        | 年次  | 世帯数    | 人 口 (人) |        |        |
|-----------|--------|---------|--------|--------|-----|--------|---------|--------|--------|
|           |        | 総 数     | 男      | 女      |     |        | 総 数     | 男      | 女      |
| 諏訪 郡 計    |        |         |        |        |     |        |         |        |        |
| T09       | 6,833  | 36,932  | 15,768 | 21,164 | T09 | 1,216  | 5,878   | 2,859  | 3,019  |
| T14       | 7,373  | 38,913  | 16,851 | 22,062 | T14 | 1,189  | 5,750   | 2,771  | 2,979  |
| S05       | 8,209  | 44,326  | 19,176 | 25,150 | S05 | 1,216  | 6,010   | 2,959  | 3,051  |
| S10       | 8,269  | 41,318  | 18,757 | 22,561 | S10 | 1,179  | 5,891   | 2,853  | 3,038  |
| S15       | 8,069  | 40,237  | 18,443 | 21,794 | S15 | 1,187  | 5,943   | 2,857  | 3,086  |
| S22       | 9,407  | 46,353  | 21,857 | 24,496 | S22 | 1,362  | 7,247   | 3,505  | 3,742  |
| S25       | 9,472  | 46,008  | 22,052 | 23,956 | S25 | 1,431  | 7,305   | 3,575  | 3,730  |
| S30       | 9,676  | 44,333  | 21,104 | 23,229 | S30 | 1,429  | 6,710   | 3,286  | 3,424  |
| S35       | 10,446 | 45,138  | 21,617 | 23,521 | S35 | 1,436  | 6,554   | 3,224  | 3,330  |
| S40       | 11,589 | 46,279  | 21,910 | 24,369 | S40 | 1,419  | 6,242   | 3,046  | 3,196  |
| S45       | 12,413 | 46,597  | 22,061 | 24,536 | S45 | 1,405  | 5,869   | 2,886  | 2,983  |
| S50       | 12,952 | 46,465  | 22,218 | 24,247 | S50 | 1,447  | 5,725   | 2,763  | 2,962  |
| S55       | 13,754 | 46,779  | 22,539 | 24,240 | S55 | 1,597  | 6,125   | 3,027  | 3,098  |
| S60       | 14,377 | 47,603  | 23,087 | 24,516 | S60 | 1,648  | 6,343   | 3,149  | 3,194  |
| H02       | 14,561 | 46,856  | 22,725 | 24,131 | H02 | 1,743  | 6,502   | 3,231  | 3,271  |
| H07       | 15,295 | 46,902  | 22,717 | 24,185 | H07 | 1,946  | 7,005   | 3,412  | 3,593  |
| H12       | 15,859 | 46,529  | 22,642 | 23,887 | H12 | 2,138  | 7,207   | 3,557  | 3,650  |
| H17       | 16,562 | 45,847  | 22,355 | 23,492 | H17 | 2,401  | 7,456   | 3,669  | 3,787  |
| H22       | 16,563 | 44,443  | 21,657 | 22,786 | H22 | 2,568  | 7,573   | 3,712  | 3,861  |
| H23       | 16,677 | 44,216  | 21,528 | 22,688 | H23 | 2,623  | 7,581   | 3,719  | 3,862  |
| H24       | 16,660 | 43,898  | 21,366 | 22,532 | H24 | 2,659  | 7,552   | 3,693  | 3,859  |
| H25       | 16,628 | 43,406  | 21,167 | 22,239 | H25 | 2,646  | 7,482   | 3,686  | 3,796  |
| H26       | 16,710 | 43,083  | 21,033 | 22,050 | H26 | 2,681  | 7,478   | 3,696  | 3,782  |
| H27       | 16,693 | 42,628  | 20,785 | 21,843 | H27 | 2,719  | 7,482   | 3,676  | 3,806  |
| 下 諏 訪 町   |        |         |        |        |     |        |         |        |        |
| T09       | 2,807  | 17,779  | 6,511  | 11,268 | T09 | 11,742 | 62,854  | 29,865 | 32,989 |
| T14       | 3,362  | 19,565  | 7,499  | 12,066 | T14 | 11,956 | 62,977  | 30,055 | 32,922 |
| S05       | 4,024  | 23,319  | 8,820  | 14,499 | S05 | 12,503 | 66,080  | 31,591 | 34,489 |
| S10       | 4,039  | 20,300  | 8,581  | 11,719 | S10 | 12,579 | 64,191  | 31,274 | 32,917 |
| S15       | 3,961  | 19,537  | 8,418  | 11,119 | S15 | 12,245 | 63,216  | 31,092 | 32,124 |
| S22       | 4,489  | 20,675  | 9,450  | 11,225 | S22 | 14,625 | 78,448  | 37,738 | 40,710 |
| S25       | 4,453  | 20,514  | 9,580  | 10,934 | S25 | 14,726 | 77,539  | 37,905 | 39,634 |
| S30       | 4,689  | 20,546  | 9,539  | 11,007 | S30 | 14,733 | 74,124  | 36,093 | 38,031 |
| S35       | 5,410  | 22,602  | 10,692 | 11,910 | S35 | 15,037 | 71,080  | 34,277 | 36,803 |
| S40       | 6,625  | 25,352  | 11,898 | 13,454 | S40 | 15,550 | 69,094  | 33,258 | 35,836 |
| S45       | 7,507  | 26,932  | 12,626 | 14,306 | S45 | 16,483 | 68,804  | 33,184 | 35,620 |
| S50       | 7,851  | 26,894  | 12,776 | 14,118 | S50 | 17,967 | 71,366  | 34,622 | 36,744 |
| S55       | 8,230  | 26,574  | 12,690 | 13,884 | S55 | 19,694 | 76,121  | 37,065 | 39,056 |
| S60       | 8,487  | 26,567  | 12,807 | 13,760 | S60 | 21,184 | 79,471  | 38,853 | 40,618 |
| H02       | 8,431  | 25,519  | 12,265 | 13,254 | H02 | 22,970 | 81,431  | 39,782 | 41,649 |
| H07       | 8,550  | 24,535  | 11,803 | 12,732 | H07 | 25,343 | 83,980  | 41,103 | 42,877 |
| H12       | 8,637  | 23,930  | 11,579 | 12,351 | H12 | 27,780 | 86,534  | 42,363 | 44,171 |
| H17       | 8,662  | 22,863  | 11,053 | 11,810 | H17 | 29,228 | 86,498  | 42,359 | 44,139 |
| H22       | 8,361  | 21,532  | 10,395 | 11,137 | H22 | 29,938 | 85,616  | 42,083 | 43,533 |
| H23       | 8,388  | 21,356  | 10,299 | 11,057 | H23 | 29,795 | 85,180  | 41,916 | 43,264 |
| H24       | 8,394  | 21,217  | 10,252 | 10,965 | H24 | 30,104 | 84,672  | 41,705 | 42,967 |
| H25       | 8,335  | 20,918  | 10,125 | 10,793 | H25 | 30,522 | 84,169  | 41,419 | 42,750 |
| H26       | 8,347  | 20,698  | 10,042 | 10,656 | H26 | 31,027 | 83,732  | 41,211 | 42,521 |
| H27       | 8,276  | 20,335  | 9,860  | 10,475 | H27 | 31,461 | 83,276  | 40,938 | 42,338 |
| 富 士 見 町   |        |         |        |        |     |        |         |        |        |
| T09       | 2,810  | 13,275  | 6,398  | 6,877  | T09 | 4,021  | 21,914  | 9,805  | 12,109 |
| T14       | 2,822  | 13,598  | 6,581  | 7,017  | T14 | 4,116  | 22,804  | 10,136 | 12,668 |
| S05       | 2,969  | 14,997  | 7,397  | 7,600  | S05 | 4,193  | 23,025  | 10,218 | 12,807 |
| S10       | 3,051  | 15,127  | 7,323  | 7,804  | S10 | 4,182  | 21,525  | 10,069 | 11,456 |
| S15       | 2,921  | 14,757  | 7,168  | 7,589  | S15 | 4,089  | 20,842  | 9,912  | 10,930 |
| S22       | 3,556  | 18,431  | 8,902  | 9,529  | S22 | 4,779  | 24,294  | 11,734 | 12,560 |
| S25       | 3,588  | 18,189  | 8,897  | 9,292  | S25 | 4,807  | 24,146  | 11,844 | 12,302 |
| S30       | 3,558  | 17,077  | 8,279  | 8,798  | S30 | 4,830  | 23,140  | 11,334 | 11,806 |
| S35       | 3,600  | 15,982  | 7,701  | 8,281  | S35 | 4,931  | 22,419  | 10,804 | 11,615 |
| S40       | 3,545  | 14,685  | 6,966  | 7,719  | S40 | 5,181  | 22,263  | 10,661 | 11,602 |
| S45       | 3,501  | 13,796  | 6,549  | 7,247  | S45 | 5,594  | 22,351  | 10,732 | 11,619 |
| S50       | 3,654  | 13,846  | 6,679  | 7,167  | S50 | 6,050  | 23,269  | 11,252 | 12,017 |
| S55       | 3,927  | 14,080  | 6,822  | 7,258  | S55 | 6,442  | 23,894  | 11,652 | 12,242 |
| S60       | 4,242  | 14,693  | 7,131  | 7,562  | S60 | 6,629  | 23,935  | 11,602 | 12,333 |
| H02       | 4,387  | 14,835  | 7,229  | 7,606  | H02 | 7,062  | 23,901  | 11,509 | 12,392 |
| H07       | 4,799  | 15,362  | 7,502  | 7,860  | H07 | 7,178  | 23,193  | 11,265 | 11,928 |
| H12       | 5,084  | 15,392  | 7,506  | 7,886  | H12 | 7,195  | 22,407  | 10,900 | 11,507 |
| H17       | 5,499  | 15,528  | 7,633  | 7,895  | H17 | 7,309  | 21,801  | 10,613 | 11,188 |
| H22       | 5,634  | 15,338  | 7,550  | 7,788  | H22 | 7,356  | 20,909  | 10,166 | 10,743 |
| H23       | 5,666  | 15,279  | 7,510  | 7,769  | H23 | 7,299  | 20,676  | 10,081 | 10,595 |
| H24       | 5,607  | 15,129  | 7,421  | 7,708  | H24 | 7,314  | 20,279  | 9,907  | 10,372 |
| H25       | 5,647  | 15,006  | 7,356  | 7,650  | H25 | 7,330  | 19,984  | 9,749  | 10,235 |
| H26       | 5,682  | 14,907  | 7,295  | 7,612  | H26 | 7,443  | 19,724  | 9,633  | 10,091 |
| H27       | 5,698  | 14,811  | 7,249  | 7,562  | H27 | 7,578  | 19,466  | 9,491  | 9,975  |
| 原 村       |        |         |        |        |     |        |         |        |        |
| T09       | 1,216  | 5,878   | 2,859  | 3,019  | T09 | 1,216  | 5,878   | 2,859  | 3,019  |
| T14       | 1,189  | 5,750   | 2,771  | 2,979  | T14 | 1,189  | 5,750   | 2,771  | 2,979  |
| S05       | 1,216  | 6,010   | 2,959  | 3,051  | S05 | 1,216  | 6,010   | 2,959  | 3,051  |
| S10       | 1,179  | 5,891   | 2,853  | 3,038  | S10 | 1,179  | 5,891   | 2,853  | 3,038  |
| S15       | 1,187  | 5,943   | 2,857  | 3,086  | S15 | 1,187  | 5,943   | 2,857  | 3,086  |
| S22       | 1,362  | 7,247   | 3,505  | 3,742  | S22 | 1,362  | 7,247   | 3,505  | 3,742  |
| S25       | 1,431  | 7,305   | 3,575  | 3,730  | S25 | 1,431  | 7,305   | 3,575  | 3,730  |
| S30       | 1,429  | 6,710   | 3,286  | 3,424  | S30 | 1,429  | 6,710   | 3,286  | 3,424  |
| S35       | 1,436  | 6,554   | 3,224  | 3,330  | S35 | 1,436  | 6,554   | 3,224  | 3,330  |
| S40       | 1,419  | 6,242   | 3,046  | 3,196  | S40 | 1,419  | 6,242   | 3,046  | 3,196  |
| S45       | 1,405  | 5,869   | 2,886  | 2,983  | S45 | 1,405  | 5,869   | 2,886  | 2,983  |
| S50       | 1,447  | 5,725   | 2,763  | 2,962  | S50 | 1,447  | 5,725   | 2,763  | 2,962  |
| S55       | 1,597  | 6,125   | 3,027  | 3,098  | S55 | 1,597  | 6,125   | 3,027  | 3,098  |
| S60       | 1,648  | 6,343   | 3,149  | 3,194  | S60 | 1,648  | 6,343   | 3,149  | 3,194  |
| H02       | 1,743  | 6,502   | 3,231  | 3,271  | H02 | 1,743  | 6,502   | 3,231  | 3,271  |
| H07       | 1,946  | 7,005   | 3,412  | 3,593  | H07 | 1,946  | 7,005   | 3,412  | 3,593  |
| H12       | 2,138  | 7,207   | 3,557  | 3,650  | H12 | 2,138  | 7,207   | 3,557  | 3,650  |
| H17       | 2,401  | 7,456   | 3,669  | 3,787  | H17 | 2,401  | 7,456   | 3,669  | 3,787  |
| H22       | 2,568  | 7,573   | 3,712  | 3,861  | H22 | 2,568  | 7,573   | 3,712  | 3,861  |
| H23       | 2,623  | 7,581   | 3,719  | 3,862  | H23 | 2,623  | 7,581   | 3,719  | 3,862  |
| H24       | 2,659  | 7,552   | 3,693  | 3,859  | H24 | 2,659  | 7,552   | 3,693  | 3,859  |
| H25       | 2,646  | 7,482   | 3,686  | 3,796  | H25 | 2,646  | 7,482   | 3,686  | 3,796  |
| H26       | 2,681  | 7,478   | 3,696  | 3,782  | H26 | 2,681  | 7,478   | 3,696  | 3,782  |
| H27       | 2,719  | 7,482   | 3,676  | 3,806  | H27 | 2,719  | 7,482   | 3,676  | 3,806  |
| 上 伊 那 郡 計 |        |         |        |        |     |        |         |        |        |
| T09       | 11,742 | 62,854  | 29,865 | 32,989 | T09 | 11,742 | 62,854  | 29,865 | 32,989 |
| T14       | 11,956 | 62,977  | 30,055 | 32,922 | T14 | 11,956 | 62,977  | 30,055 | 32,922 |
| S05       | 12,503 | 66,080  | 31,591 | 34,489 | S05 | 12,503 | 66,080  | 31,591 | 34,489 |
| S10       | 12,579 | 64,191  | 31,274 | 32,917 | S10 | 12,579 | 64,191  | 31,274 | 32,917 |
| S15       | 12,245 | 63,216  | 31,092 | 32,124 | S15 | 12,245 | 63,216  | 31,092 | 32,124 |
| S22       | 14,625 | 78,448  | 37,738 | 40,710 | S22 | 14,625 | 78,448  | 37,738 | 40,710 |
| S25       | 14,726 | 77,539  | 37,905 | 39,634 | S25 | 14,726 | 77,539  | 37,905 | 39,634 |
| S30       | 14,733 | 74,124  | 36,093 | 38,031 | S30 | 14,733 | 74,124  | 36,093 | 38,031 |
| S35       | 15,037 | 71,080  | 34,277 | 36,803 | S35 | 15,037 | 71,080  | 34,277 | 36,803 |
| S40       | 15,550 | 69,094  | 33,258 | 35,836 | S40 | 15,550 | 69,094  | 33,258 | 35,836 |
| S45       | 16,483 | 68,804  | 33,184 | 35,620 | S45 | 16,483 | 68,804  | 33,184 | 35,620 |
| S50       | 17,967 | 71,366  | 34,622 | 36,744 | S50 | 17,967 | 71,366  | 34,622 | 36,744 |
| S55       | 19,694 | 76,121  | 37,065 | 39,056 | S55 | 19,694 | 76,121  | 37,065 | 39,056 |
| S60       | 21,184 | 79,471  | 38,853 | 40,618 | S60 | 21,184 | 79,471  | 38,853 | 40,618 |
| H02       | 22,970 | 81,431  | 39,782 | 41,649 | H02 | 22,970 | 81,431  | 39,782 | 41,649 |
| H07       | 25,343 | 83,980  | 41,103 | 42,877 | H07 | 25,343 | 83,980  | 41,103 | 42,877 |
| H12       | 27,780 | 86,534  | 42,363 | 44,171 | H12 | 27,780 | 86,534  | 42,363 | 44,171 |
| H17       | 29,228 | 86,498  | 42,359 | 44,139 | H17 | 29,228 | 86,498  | 42,359 | 44,139 |
| H22       | 29,938 | 85,616  | 42,083 | 43,533 | H22 | 29,938 | 85,616  | 42,083 | 43,533 |
| H23       | 29,795 | 85,180  | 41,916 | 43,264 | H23 | 29,795 | 85,180  | 41,916 | 43,264 |
| H24       | 30,104 | 84,672  | 41,705 | 42,967 | H24 | 30,104 | 84,672  | 41,705 | 42,967 |
| H25       | 30,522 | 84,169  | 41,419 | 42,750 | H25 | 30,522 | 84,169  | 41,419 | 42,750 |
| H26       | 31,027 | 83,732  | 41,211 | 42,521 | H26 | 31,027 | 83,732  | 41,211 | 42,    |

付表 4 市町村別人口の推移

T = 大正 S = 昭和 H = 平成をあらわします。

(各年10月1日現在)

| 年次    | 世帯数   | 人 口 (人) |        |        | 年次     | 世帯数    | 人 口 (人) |        |        |
|-------|-------|---------|--------|--------|--------|--------|---------|--------|--------|
|       |       | 総 数     | 男      | 女      |        |        | 総 数     | 男      | 女      |
| 箕 輪 町 |       |         |        |        | 中 川 村  |        |         |        |        |
| T09   | 2,827 | 14,811  | 7,117  | 7,694  | T09    | 1,438  | 7,984   | 4,001  | 3,983  |
| T14   | 2,851 | 13,719  | 6,852  | 6,867  | T14    | 1,411  | 8,013   | 3,988  | 4,025  |
| S05   | 2,961 | 14,684  | 7,417  | 7,267  | S05    | 1,590  | 8,519   | 4,229  | 4,290  |
| S10   | 3,007 | 14,809  | 7,321  | 7,488  | S10    | 1,529  | 8,225   | 4,099  | 4,126  |
| S15   | 2,897 | 14,517  | 7,154  | 7,363  | S15    | 1,458  | 8,043   | 3,963  | 4,080  |
| S22   | 3,563 | 19,373  | 9,154  | 10,219 | S22    | 1,660  | 9,396   | 4,510  | 4,886  |
| S25   | 3,590 | 19,071  | 9,193  | 9,878  | S25    | 1,626  | 9,327   | 4,514  | 4,813  |
| S30   | 3,561 | 18,202  | 8,688  | 9,514  | S30    | 1,610  | 8,629   | 4,160  | 4,469  |
| S35   | 3,676 | 17,495  | 8,355  | 9,140  | S35    | 1,601  | 7,751   | 3,725  | 4,026  |
| S40   | 3,801 | 16,843  | 7,931  | 8,912  | S40    | 1,458  | 6,727   | 3,403  | 3,324  |
| S45   | 3,977 | 16,744  | 7,985  | 8,759  | S45    | 1,356  | 5,816   | 2,823  | 2,993  |
| S50   | 4,365 | 17,464  | 8,441  | 9,023  | S50    | 1,324  | 5,496   | 2,654  | 2,842  |
| S55   | 5,027 | 19,729  | 9,570  | 10,159 | S55    | 1,339  | 5,524   | 2,700  | 2,824  |
| S60   | 5,639 | 21,445  | 10,493 | 10,952 | S60    | 1,351  | 5,578   | 2,735  | 2,843  |
| H02   | 6,298 | 22,651  | 11,154 | 11,497 | H02    | 1,345  | 5,518   | 2,703  | 2,815  |
| H07   | 7,232 | 24,048  | 11,858 | 12,190 | H07    | 1,411  | 5,514   | 2,665  | 2,849  |
| H12   | 8,401 | 25,661  | 12,646 | 13,015 | H12    | 1,483  | 5,475   | 2,637  | 2,838  |
| H17   | 9,129 | 26,276  | 13,015 | 13,261 | H17    | 1,531  | 5,263   | 2,525  | 2,738  |
| H22   | 9,112 | 26,214  | 13,077 | 13,137 | H22    | 1,576  | 5,074   | 2,433  | 2,641  |
| H23   | 9,124 | 26,090  | 13,024 | 13,066 | H23    | 1,607  | 5,021   | 2,395  | 2,626  |
| H24   | 9,170 | 25,952  | 12,962 | 12,990 | H24    | 1,649  | 5,006   | 2,394  | 2,612  |
| H25   | 9,223 | 25,771  | 12,896 | 12,875 | H25    | 1,700  | 4,993   | 2,366  | 2,627  |
| H26   | 9,347 | 25,665  | 12,846 | 12,819 | H26    | 1,728  | 4,944   | 2,324  | 2,620  |
| H27   | 9,409 | 25,586  | 12,814 | 12,772 | H27    | 1,742  | 4,877   | 2,289  | 2,588  |
| 飯 島 町 |       |         |        |        | 宮 田 村  |        |         |        |        |
| T09   | 1,748 | 8,827   | 4,519  | 4,308  | T09    | 950    | 5,293   | 2,487  | 2,806  |
| T14   | 1,790 | 9,005   | 4,566  | 4,439  | T14    | 1,034  | 5,530   | 2,559  | 2,971  |
| S05   | 1,843 | 9,586   | 4,800  | 4,786  | S05    | 1,088  | 5,917   | 2,783  | 3,134  |
| S10   | 1,876 | 9,719   | 4,853  | 4,866  | S10    | 1,104  | 5,493   | 2,704  | 2,789  |
| S15   | 1,887 | 10,093  | 5,217  | 4,876  | S15    | 1,045  | 5,255   | 2,618  | 2,637  |
| S22   | 2,204 | 12,395  | 6,004  | 6,391  | S22    | 1,314  | 6,840   | 3,294  | 3,546  |
| S25   | 2,193 | 12,070  | 6,001  | 6,069  | S25    | 1,313  | 6,565   | 3,188  | 3,377  |
| S30   | 2,195 | 11,614  | 5,753  | 5,861  | S30    | 1,301  | 6,291   | 3,036  | 3,255  |
| S35   | 2,237 | 11,230  | 5,453  | 5,777  | S35    | 1,320  | 6,142   | 2,951  | 3,191  |
| S40   | 2,326 | 10,808  | 5,216  | 5,592  | S40    | 1,423  | 6,307   | 3,019  | 3,288  |
| S45   | 2,357 | 10,466  | 5,052  | 5,414  | S45    | 1,631  | 6,767   | 3,263  | 3,504  |
| S50   | 2,439 | 10,292  | 4,982  | 5,310  | S50    | 1,741  | 7,169   | 3,473  | 3,696  |
| S55   | 2,521 | 10,515  | 5,083  | 5,432  | S55    | 1,918  | 7,582   | 3,683  | 3,899  |
| S60   | 2,652 | 10,705  | 5,198  | 5,507  | S60    | 2,066  | 7,898   | 3,862  | 4,036  |
| H02   | 2,822 | 10,801  | 5,260  | 5,541  | H02    | 2,153  | 7,894   | 3,817  | 4,077  |
| H07   | 3,069 | 10,989  | 5,329  | 5,660  | H07    | 2,383  | 8,103   | 3,932  | 4,171  |
| H12   | 3,225 | 10,895  | 5,266  | 5,629  | H12    | 2,641  | 8,692   | 4,242  | 4,450  |
| H17   | 3,294 | 10,570  | 5,082  | 5,488  | H17    | 2,939  | 8,968   | 4,325  | 4,643  |
| H22   | 3,242 | 9,902   | 4,783  | 5,119  | H22    | 3,092  | 8,974   | 4,357  | 4,617  |
| H23   | 3,117 | 9,730   | 4,714  | 5,016  | H23    | 3,099  | 8,994   | 4,374  | 4,620  |
| H24   | 3,129 | 9,634   | 4,673  | 4,961  | H24    | 3,127  | 8,979   | 4,349  | 4,630  |
| H25   | 3,163 | 9,490   | 4,611  | 4,879  | H25    | 3,234  | 8,982   | 4,348  | 4,634  |
| H26   | 3,231 | 9,440   | 4,577  | 4,863  | H26    | 3,286  | 8,962   | 4,334  | 4,628  |
| H27   | 3,308 | 9,424   | 4,541  | 4,883  | H27    | 3,296  | 8,864   | 4,297  | 4,567  |
| 南箕輪村  |       |         |        |        | 下伊那郡 計 |        |         |        |        |
| T09   | 758   | 4,025   | 1,936  | 2,089  | T09    | 15,912 | 79,580  | 40,395 | 39,185 |
| T14   | 754   | 3,906   | 1,954  | 1,952  | T14    | 16,250 | 82,116  | 41,330 | 40,786 |
| S05   | 828   | 4,349   | 2,144  | 2,205  | S05    | 16,667 | 87,302  | 43,877 | 43,425 |
| S10   | 881   | 4,420   | 2,228  | 2,192  | S10    | 17,402 | 91,063  | 46,646 | 44,417 |
| S15   | 869   | 4,466   | 2,228  | 2,238  | S15    | 16,446 | 86,788  | 43,691 | 43,097 |
| S22   | 1,105 | 6,150   | 3,042  | 3,108  | S22    | 18,037 | 99,278  | 48,683 | 50,595 |
| S25   | 1,197 | 6,360   | 3,165  | 3,195  | S25    | 18,444 | 100,656 | 50,291 | 50,365 |
| S30   | 1,236 | 6,248   | 3,122  | 3,126  | S30    | 18,451 | 94,270  | 46,381 | 47,889 |
| S35   | 1,272 | 6,043   | 2,989  | 3,054  | S35    | 18,515 | 86,359  | 42,269 | 44,090 |
| S40   | 1,361 | 6,146   | 3,028  | 3,118  | S40    | 18,469 | 78,937  | 38,110 | 40,827 |
| S45   | 1,568 | 6,660   | 3,329  | 3,331  | S45    | 18,014 | 72,197  | 34,621 | 37,576 |
| S50   | 2,048 | 7,676   | 3,820  | 3,856  | S50    | 18,126 | 70,086  | 33,845 | 36,241 |
| S55   | 2,447 | 8,877   | 4,377  | 4,500  | S55    | 18,506 | 69,997  | 33,827 | 36,170 |
| S60   | 2,847 | 9,910   | 4,963  | 4,947  | S60    | 18,645 | 69,754  | 33,775 | 35,979 |
| H02   | 3,290 | 10,666  | 5,339  | 5,327  | H02    | 18,882 | 68,636  | 33,075 | 35,561 |
| H07   | 4,070 | 12,133  | 6,054  | 6,079  | H07    | 19,456 | 67,810  | 32,624 | 35,186 |
| H12   | 4,835 | 13,404  | 6,672  | 6,732  | H12    | 20,137 | 67,803  | 32,554 | 35,249 |
| H17   | 5,026 | 13,620  | 6,799  | 6,821  | H17    | 20,682 | 66,899  | 31,994 | 34,905 |
| H22   | 5,560 | 14,543  | 7,267  | 7,276  | H22    | 20,677 | 64,169  | 30,734 | 33,435 |
| H23   | 5,549 | 14,669  | 7,328  | 7,341  | H23    | 20,739 | 63,606  | 30,473 | 33,133 |
| H24   | 5,715 | 14,822  | 7,420  | 7,402  | H24    | 20,724 | 62,913  | 30,132 | 32,781 |
| H25   | 5,872 | 14,949  | 7,449  | 7,500  | H25    | 20,779 | 62,338  | 29,862 | 32,476 |
| H26   | 5,992 | 14,997  | 7,497  | 7,500  | H26    | 20,811 | 61,732  | 29,630 | 32,102 |
| H27   | 6,128 | 15,059  | 7,506  | 7,553  | H27    | 20,818 | 60,980  | 29,299 | 31,681 |

付表 4 市町村別人口の推移

T = 大正 S = 昭和 H = 平成をあらわします。

(各年10月1日現在)

| 年次    | 世帯数   | 人 口 (人) |       |       | 年次    | 世帯数   | 人 口 (人) |       |       |
|-------|-------|---------|-------|-------|-------|-------|---------|-------|-------|
|       |       | 総 数     | 男     | 女     |       |       | 総 数     | 男     | 女     |
| 松 川 町 |       |         |       |       | 阿 智 村 |       |         |       |       |
| T09   | 1,936 | 9,742   | 5,011 | 4,731 | T09   | 2,414 | 11,025  | 5,662 | 5,363 |
| T14   | 1,965 | 9,960   | 5,024 | 4,936 | T14   | 2,406 | 11,451  | 5,759 | 5,692 |
| S05   | 2,027 | 10,524  | 5,274 | 5,250 | S05   | 2,341 | 11,715  | 5,893 | 5,822 |
| S10   | 2,040 | 10,719  | 5,339 | 5,380 | S10   | 2,327 | 11,605  | 5,826 | 5,779 |
| S15   | 2,109 | 11,324  | 5,758 | 5,566 | S15   | 2,232 | 11,462  | 5,762 | 5,700 |
| S22   | 2,461 | 13,844  | 6,748 | 7,096 | S22   | 2,459 | 12,567  | 6,140 | 6,427 |
| S25   | 2,474 | 13,770  | 6,807 | 6,963 | S25   | 2,460 | 12,662  | 6,258 | 6,404 |
| S30   | 2,546 | 13,302  | 6,546 | 6,756 | S30   | 2,386 | 11,756  | 5,721 | 6,035 |
| S35   | 2,632 | 12,541  | 6,160 | 6,381 | S35   | 2,311 | 10,515  | 5,080 | 5,435 |
| S40   | 2,983 | 12,736  | 6,241 | 6,495 | S40   | 2,214 | 9,179   | 4,338 | 4,841 |
| S45   | 3,048 | 12,411  | 5,995 | 6,416 | S45   | 2,114 | 8,329   | 3,996 | 4,333 |
| S50   | 3,153 | 12,627  | 6,145 | 6,482 | S50   | 2,121 | 7,830   | 3,767 | 4,063 |
| S55   | 3,251 | 13,108  | 6,408 | 6,700 | S55   | 2,132 | 7,818   | 3,785 | 4,033 |
| S60   | 3,472 | 13,511  | 6,644 | 6,867 | S60   | 2,101 | 7,731   | 3,745 | 3,986 |
| H02   | 3,476 | 13,422  | 6,456 | 6,966 | H02   | 2,190 | 7,807   | 3,780 | 4,027 |
| H07   | 3,683 | 13,617  | 6,548 | 7,069 | H07   | 2,269 | 7,798   | 3,733 | 4,065 |
| H12   | 4,004 | 14,070  | 6,786 | 7,284 | H12   | 2,300 | 7,757   | 3,709 | 4,048 |
| H17   | 4,199 | 14,117  | 6,818 | 7,299 | H17   | 2,347 | 7,548   | 3,595 | 3,953 |
| H22   | 4,287 | 13,676  | 6,566 | 7,110 | H22   | 2,301 | 7,036   | 3,345 | 3,691 |
| H23   | 4,307 | 13,609  | 6,540 | 7,069 | H23   | 2,308 | 6,933   | 3,294 | 3,639 |
| H24   | 4,321 | 13,530  | 6,498 | 7,032 | H24   | 2,332 | 6,884   | 3,256 | 3,628 |
| H25   | 4,344 | 13,380  | 6,438 | 6,942 | H25   | 2,331 | 6,812   | 3,217 | 3,595 |
| H26   | 4,378 | 13,320  | 6,422 | 6,898 | H26   | 2,319 | 6,734   | 3,184 | 3,550 |
| H27   | 4,383 | 13,216  | 6,364 | 6,852 | H27   | 2,292 | 6,618   | 3,145 | 3,473 |
| 高 森 町 |       |         |       |       | 平 谷 村 |       |         |       |       |
| T09   | 1,686 | 9,315   | 4,495 | 4,820 | T09   | 388   | 1,858   | 1,022 | 836   |
| T14   | 1,710 | 9,423   | 4,599 | 4,824 | T14   | 365   | 1,715   | 913   | 802   |
| S05   | 1,781 | 9,929   | 4,864 | 5,065 | S05   | 308   | 1,462   | 753   | 709   |
| S10   | 1,810 | 9,608   | 4,670 | 4,938 | S10   | 320   | 1,508   | 829   | 679   |
| S15   | 1,754 | 9,931   | 4,772 | 5,159 | S15   | 299   | 1,500   | 772   | 728   |
| S22   | 2,064 | 12,295  | 5,832 | 6,463 | S22   | 290   | 1,322   | 639   | 683   |
| S25   | 2,063 | 11,956  | 5,748 | 6,208 | S25   | 265   | 1,318   | 650   | 668   |
| S30   | 2,079 | 11,441  | 5,483 | 5,958 | S30   | 277   | 1,234   | 611   | 623   |
| S35   | 2,176 | 10,681  | 5,114 | 5,567 | S35   | 283   | 1,121   | 571   | 550   |
| S40   | 2,262 | 10,283  | 4,859 | 5,424 | S40   | 271   | 989     | 482   | 507   |
| S45   | 2,323 | 9,885   | 4,676 | 5,209 | S45   | 228   | 679     | 337   | 342   |
| S50   | 2,584 | 10,609  | 5,089 | 5,520 | S50   | 253   | 732     | 383   | 349   |
| S55   | 2,891 | 11,488  | 5,497 | 5,991 | S55   | 242   | 657     | 319   | 338   |
| S60   | 3,052 | 12,022  | 5,752 | 6,270 | S60   | 251   | 635     | 315   | 320   |
| H02   | 3,246 | 12,232  | 5,885 | 6,347 | H02   | 258   | 617     | 306   | 311   |
| H07   | 3,420 | 12,252  | 5,876 | 6,376 | H07   | 294   | 660     | 332   | 328   |
| H12   | 3,641 | 12,528  | 6,014 | 6,514 | H12   | 273   | 712     | 337   | 375   |
| H17   | 3,895 | 12,976  | 6,178 | 6,798 | H17   | 277   | 688     | 333   | 355   |
| H22   | 4,157 | 13,216  | 6,325 | 6,891 | H22   | 229   | 563     | 268   | 295   |
| H23   | 4,214 | 13,230  | 6,310 | 6,920 | H23   | 228   | 569     | 272   | 297   |
| H24   | 4,218 | 13,137  | 6,275 | 6,862 | H24   | 220   | 544     | 258   | 286   |
| H25   | 4,245 | 13,167  | 6,279 | 6,888 | H25   | 215   | 535     | 253   | 282   |
| H26   | 4,625 | 13,108  | 6,271 | 6,837 | H26   | 210   | 524     | 244   | 280   |
| H27   | 4,304 | 13,022  | 6,230 | 6,792 | H27   | 212   | 518     | 241   | 277   |
| 阿 南 町 |       |         |       |       | 根 羽 村 |       |         |       |       |
| T09   | 1,854 | 8,419   | 4,290 | 4,129 | T09   | 600   | 2,997   | 1,550 | 1,447 |
| T14   | 1,953 | 8,968   | 4,529 | 4,439 | T14   | 534   | 2,757   | 1,411 | 1,346 |
| S05   | 2,108 | 10,161  | 5,222 | 4,939 | S05   | 526   | 2,677   | 1,356 | 1,321 |
| S10   | 2,452 | 12,275  | 6,631 | 5,644 | S10   | 540   | 2,805   | 1,436 | 1,369 |
| S15   | 2,096 | 10,349  | 5,291 | 5,058 | S15   | 509   | 2,826   | 1,406 | 1,420 |
| S22   | 2,197 | 11,545  | 5,717 | 5,828 | S22   | 538   | 2,916   | 1,477 | 1,439 |
| S25   | 2,264 | 11,883  | 5,971 | 5,912 | S25   | 580   | 3,114   | 1,585 | 1,529 |
| S30   | 2,283 | 11,412  | 5,728 | 5,684 | S30   | 622   | 3,282   | 1,662 | 1,620 |
| S35   | 2,321 | 10,343  | 5,085 | 5,258 | S35   | 620   | 3,059   | 1,524 | 1,535 |
| S40   | 2,282 | 9,294   | 4,533 | 4,761 | S40   | 573   | 2,560   | 1,251 | 1,309 |
| S45   | 2,181 | 8,261   | 3,958 | 4,303 | S45   | 528   | 2,121   | 1,024 | 1,097 |
| S50   | 2,073 | 7,652   | 3,668 | 3,984 | S50   | 531   | 1,938   | 956   | 982   |
| S55   | 2,076 | 7,290   | 3,492 | 3,798 | S55   | 502   | 1,773   | 860   | 913   |
| S60   | 1,990 | 7,052   | 3,432 | 3,620 | S60   | 492   | 1,722   | 837   | 885   |
| H02   | 1,967 | 6,851   | 3,314 | 3,537 | H02   | 482   | 1,599   | 781   | 818   |
| H07   | 1,937 | 6,565   | 3,162 | 3,403 | H07   | 501   | 1,522   | 747   | 775   |
| H12   | 1,926 | 6,232   | 2,959 | 3,273 | H12   | 483   | 1,380   | 676   | 704   |
| H17   | 1,906 | 5,972   | 2,827 | 3,145 | H17   | 465   | 1,253   | 607   | 646   |
| H22   | 1,793 | 5,455   | 2,576 | 2,879 | H22   | 450   | 1,129   | 557   | 572   |
| H23   | 1,787 | 5,348   | 2,522 | 2,826 | H23   | 450   | 1,084   | 540   | 544   |
| H24   | 1,777 | 5,251   | 2,485 | 2,766 | H24   | 454   | 1,050   | 520   | 530   |
| H25   | 1,787 | 5,170   | 2,457 | 2,713 | H25   | 450   | 1,017   | 493   | 524   |
| H26   | 1,777 | 5,077   | 2,433 | 2,644 | H26   | 443   | 988     | 480   | 508   |
| H27   | 1,778 | 5,025   | 2,420 | 2,605 | H27   | 451   | 966     | 476   | 490   |

付表 4 市町村別人口の推移

T = 大正 S = 昭和 H = 平成をあらわします。

(各年10月1日現在)

| 年次    | 世帯数   | 人 口 (人) |       |       |
|-------|-------|---------|-------|-------|
|       |       | 総 数     | 男     | 女     |
| 下 條 村 |       |         |       |       |
| T09   | 849   | 4,833   | 2,345 | 2,488 |
| T14   | 869   | 5,031   | 2,411 | 2,620 |
| S05   | 982   | 5,645   | 2,736 | 2,909 |
| S10   | 977   | 5,364   | 2,687 | 2,677 |
| S15   | 949   | 5,447   | 2,612 | 2,835 |
| S22   | 1,016 | 6,214   | 2,883 | 3,331 |
| S25   | 1,082 | 6,412   | 3,032 | 3,380 |
| S30   | 1,088 | 5,913   | 2,738 | 3,175 |
| S35   | 1,056 | 5,016   | 2,423 | 2,593 |
| S40   | 1,025 | 4,563   | 2,157 | 2,406 |
| S45   | 1,008 | 4,057   | 1,911 | 2,146 |
| S50   | 992   | 4,000   | 1,907 | 2,093 |
| S55   | 990   | 4,078   | 1,959 | 2,119 |
| S60   | 991   | 4,049   | 1,934 | 2,115 |
| H02   | 983   | 3,859   | 1,854 | 2,005 |
| H07   | 1,028 | 4,004   | 1,936 | 2,068 |
| H12   | 1,086 | 4,075   | 1,956 | 2,119 |
| H17   | 1,158 | 4,210   | 2,018 | 2,192 |
| H22   | 1,189 | 4,200   | 2,014 | 2,186 |
| H23   | 1,178 | 4,139   | 2,000 | 2,139 |
| H24   | 1,175 | 4,100   | 1,980 | 2,120 |
| H25   | 1,177 | 4,053   | 1,958 | 2,095 |
| H26   | 1,173 | 4,002   | 1,941 | 2,061 |
| H27   | 1,172 | 3,949   | 1,914 | 2,035 |
| 売 木 村 |       |         |       |       |
| T09   | 253   | 1,166   | 600   | 566   |
| T14   | 272   | 1,238   | 626   | 612   |
| S05   | 305   | 1,473   | 796   | 677   |
| S10   | 348   | 1,863   | 1,060 | 803   |
| S15   | 338   | 1,666   | 885   | 781   |
| S22   | 320   | 1,635   | 814   | 821   |
| S25   | 282   | 1,469   | 720   | 749   |
| S30   | 291   | 1,408   | 693   | 715   |
| S35   | 293   | 1,320   | 634   | 686   |
| S40   | 285   | 1,151   | 554   | 597   |
| S45   | 282   | 1,024   | 505   | 519   |
| S50   | 285   | 953     | 460   | 493   |
| S55   | 270   | 828     | 399   | 429   |
| S60   | 266   | 788     | 370   | 418   |
| H02   | 272   | 743     | 351   | 392   |
| H07   | 320   | 756     | 355   | 401   |
| H12   | 292   | 741     | 346   | 395   |
| H17   | 312   | 735     | 347   | 388   |
| H22   | 288   | 656     | 305   | 351   |
| H23   | 275   | 640     | 297   | 343   |
| H24   | 282   | 651     | 300   | 351   |
| H25   | 285   | 647     | 299   | 348   |
| H26   | 283   | 622     | 288   | 334   |
| H27   | 293   | 620     | 290   | 330   |
| 天 龍 村 |       |         |       |       |
| T09   | 834   | 4,198   | 2,208 | 1,990 |
| T14   | 870   | 4,356   | 2,296 | 2,060 |
| S05   | 932   | 4,909   | 2,557 | 2,352 |
| S10   | 1,096 | 6,199   | 3,448 | 2,751 |
| S15   | 1,104 | 5,763   | 3,103 | 2,660 |
| S22   | 1,262 | 6,833   | 3,666 | 3,167 |
| S25   | 1,500 | 8,337   | 4,699 | 3,638 |
| S30   | 1,356 | 6,452   | 3,285 | 3,167 |
| S35   | 1,299 | 5,792   | 2,893 | 2,899 |
| S40   | 1,255 | 4,968   | 2,394 | 2,574 |
| S45   | 1,157 | 4,222   | 1,996 | 2,226 |
| S50   | 1,097 | 3,739   | 1,799 | 1,940 |
| S55   | 1,103 | 3,389   | 1,629 | 1,760 |
| S60   | 1,045 | 3,051   | 1,453 | 1,598 |
| H02   | 1,003 | 2,822   | 1,339 | 1,483 |
| H07   | 943   | 2,445   | 1,149 | 1,296 |
| H12   | 899   | 2,239   | 1,051 | 1,188 |
| H17   | 830   | 2,002   | 924   | 1,078 |
| H22   | 737   | 1,657   | 764   | 893   |
| H23   | 727   | 1,590   | 729   | 861   |
| H24   | 706   | 1,539   | 701   | 838   |
| H25   | 697   | 1,489   | 685   | 804   |
| H26   | 684   | 1,435   | 663   | 772   |
| H27   | 664   | 1,362   | 629   | 733   |
| 泰 阜 村 |       |         |       |       |
| T09   | 763   | 3,758   | 1,991 | 1,767 |
| T14   | 790   | 4,014   | 2,130 | 1,884 |
| S05   | 988   | 5,070   | 2,753 | 2,317 |
| S10   | 1,135 | 5,844   | 3,214 | 2,630 |
| S15   | 764   | 3,964   | 1,961 | 2,003 |
| S22   | 808   | 4,526   | 2,203 | 2,323 |
| S25   | 839   | 4,620   | 2,292 | 2,328 |
| S30   | 893   | 4,453   | 2,170 | 2,283 |
| S35   | 878   | 4,139   | 2,006 | 2,133 |
| S40   | 851   | 3,676   | 1,801 | 1,875 |
| S45   | 805   | 3,189   | 1,565 | 1,624 |
| S50   | 785   | 2,824   | 1,376 | 1,448 |
| S55   | 750   | 2,613   | 1,263 | 1,350 |
| S60   | 719   | 2,461   | 1,176 | 1,285 |
| H02   | 711   | 2,386   | 1,124 | 1,262 |
| H07   | 695   | 2,270   | 1,062 | 1,208 |
| H12   | 703   | 2,237   | 1,061 | 1,176 |
| H17   | 708   | 2,062   | 956   | 1,106 |
| H22   | 657   | 1,910   | 904   | 1,006 |
| H23   | 671   | 1,898   | 899   | 999   |
| H24   | 674   | 1,858   | 878   | 980   |
| H25   | 671   | 1,811   | 853   | 958   |
| H26   | 664   | 1,770   | 829   | 941   |
| H27   | 661   | 1,753   | 810   | 943   |
| 喬 木 村 |       |         |       |       |
| T09   | 1,590 | 8,497   | 4,202 | 4,295 |
| T14   | 1,669 | 8,940   | 4,448 | 4,492 |
| S05   | 1,670 | 9,413   | 4,633 | 4,780 |
| S10   | 1,681 | 9,061   | 4,447 | 4,614 |
| S15   | 1,642 | 8,786   | 4,334 | 4,452 |
| S22   | 1,837 | 10,204  | 5,023 | 5,181 |
| S25   | 1,789 | 9,828   | 4,887 | 4,941 |
| S30   | 1,777 | 9,225   | 4,548 | 4,677 |
| S35   | 1,768 | 8,422   | 4,126 | 4,296 |
| S40   | 1,724 | 7,784   | 3,754 | 4,030 |
| S45   | 1,715 | 7,389   | 3,531 | 3,858 |
| S50   | 1,706 | 7,204   | 3,467 | 3,737 |
| S55   | 1,720 | 7,224   | 3,527 | 3,697 |
| S60   | 1,761 | 7,304   | 3,607 | 3,697 |
| H02   | 1,818 | 7,242   | 3,556 | 3,686 |
| H07   | 1,863 | 7,111   | 3,500 | 3,611 |
| H12   | 1,971 | 7,089   | 3,460 | 3,629 |
| H17   | 2,033 | 6,912   | 3,353 | 3,559 |
| H22   | 2,058 | 6,692   | 3,250 | 3,442 |
| H23   | 2,060 | 6,633   | 3,225 | 3,408 |
| H24   | 2,040 | 6,529   | 3,166 | 3,363 |
| H25   | 2,038 | 6,478   | 3,139 | 3,339 |
| H26   | 2,044 | 6,421   | 3,107 | 3,314 |
| H27   | 2,037 | 6,329   | 3,083 | 3,246 |
| 豊 丘 村 |       |         |       |       |
| T09   | 1,591 | 8,290   | 4,042 | 4,248 |
| T14   | 1,644 | 8,734   | 4,253 | 4,481 |
| S05   | 1,701 | 9,370   | 4,512 | 4,858 |
| S10   | 1,697 | 9,244   | 4,525 | 4,719 |
| S15   | 1,668 | 8,822   | 4,457 | 4,365 |
| S22   | 1,837 | 10,281  | 5,037 | 5,244 |
| S25   | 1,861 | 10,077  | 4,983 | 5,094 |
| S30   | 1,807 | 9,382   | 4,626 | 4,756 |
| S35   | 1,823 | 8,716   | 4,245 | 4,471 |
| S40   | 1,818 | 8,075   | 3,878 | 4,197 |
| S45   | 1,791 | 7,600   | 3,638 | 3,962 |
| S50   | 1,800 | 7,381   | 3,547 | 3,834 |
| S55   | 1,824 | 7,409   | 3,546 | 3,863 |
| S60   | 1,825 | 7,444   | 3,547 | 3,897 |
| H02   | 1,813 | 7,254   | 3,455 | 3,799 |
| H07   | 1,862 | 7,169   | 3,428 | 3,741 |
| H12   | 1,939 | 7,221   | 3,460 | 3,761 |
| H17   | 1,986 | 7,068   | 3,387 | 3,681 |
| H22   | 2,000 | 6,819   | 3,301 | 3,518 |
| H23   | 2,004 | 6,794   | 3,296 | 3,498 |
| H24   | 2,000 | 6,737   | 3,278 | 3,459 |
| H25   | 2,021 | 6,692   | 3,266 | 3,426 |
| H26   | 2,055 | 6,670   | 3,258 | 3,412 |
| H27   | 2,065 | 6,584   | 3,206 | 3,378 |

付表 4 市町村別人口の推移

T = 大正 S = 昭和 H = 平成をあらわします。

(各年10月1日現在)

| 年次      | 世帯数    | 人 口 (人) |        |        | 年次      | 世帯数   | 人 口 (人) |        |        |
|---------|--------|---------|--------|--------|---------|-------|---------|--------|--------|
|         |        | 総 数     | 男      | 女      |         |       | 総 数     | 男      | 女      |
| 大 鹿 村   |        |         |        |        | 南 木 曽 町 |       |         |        |        |
| T09     | 1,154  | 5,482   | 2,977  | 2,505  | T09     | 1,648 | 8,154   | 4,303  | 3,851  |
| T14     | 1,203  | 5,529   | 2,931  | 2,598  | T14     | 1,749 | 8,552   | 4,478  | 4,074  |
| S05     | 998    | 4,954   | 2,528  | 2,426  | S05     | 1,759 | 8,798   | 4,615  | 4,183  |
| S10     | 979    | 4,968   | 2,534  | 2,434  | S10     | 1,786 | 9,232   | 4,888  | 4,344  |
| S15     | 982    | 4,948   | 2,578  | 2,370  | S15     | 1,643 | 8,551   | 4,395  | 4,156  |
| S22     | 948    | 5,096   | 2,504  | 2,592  | S22     | 1,876 | 10,257  | 5,040  | 5,217  |
| S25     | 985    | 5,210   | 2,659  | 2,551  | S25     | 1,961 | 10,258  | 5,124  | 5,134  |
| S30     | 1,046  | 5,010   | 2,570  | 2,440  | S30     | 1,969 | 10,072  | 5,011  | 5,061  |
| S35     | 1,055  | 4,694   | 2,408  | 2,286  | S35     | 2,313 | 10,771  | 5,551  | 5,220  |
| S40     | 926    | 3,679   | 1,868  | 1,811  | S40     | 2,203 | 9,324   | 4,720  | 4,604  |
| S45     | 834    | 3,030   | 1,489  | 1,541  | S45     | 2,037 | 8,020   | 3,967  | 4,053  |
| S50     | 746    | 2,597   | 1,281  | 1,316  | S50     | 1,980 | 7,011   | 3,334  | 3,677  |
| S55     | 755    | 2,322   | 1,143  | 1,179  | S55     | 2,004 | 6,680   | 3,164  | 3,516  |
| S60     | 680    | 1,984   | 963    | 1,021  | S60     | 2,016 | 6,473   | 3,078  | 3,395  |
| H02     | 663    | 1,802   | 874    | 928    | H02     | 1,953 | 6,142   | 2,934  | 3,208  |
| H07     | 641    | 1,641   | 796    | 845    | H07     | 2,018 | 6,112   | 2,915  | 3,197  |
| H12     | 620    | 1,522   | 739    | 783    | H12     | 1,982 | 5,687   | 2,726  | 2,961  |
| H17     | 566    | 1,356   | 651    | 705    | H17     | 1,893 | 5,238   | 2,471  | 2,767  |
| H22     | 531    | 1,160   | 559    | 601    | H22     | 1,830 | 4,810   | 2,272  | 2,538  |
| H23     | 530    | 1,139   | 549    | 590    | H23     | 1,807 | 4,693   | 2,224  | 2,469  |
| H24     | 525    | 1,103   | 537    | 566    | H24     | 1,780 | 4,594   | 2,172  | 2,422  |
| H25     | 518    | 1,087   | 525    | 562    | H25     | 1,774 | 4,556   | 2,156  | 2,400  |
| H26     | 516    | 1,061   | 510    | 551    | H26     | 1,755 | 4,480   | 2,125  | 2,355  |
| H27     | 506    | 1,018   | 491    | 527    | H27     | 1,724 | 4,326   | 2,054  | 2,272  |
| 木 曽 郡 計 |        |         |        |        | 木 曽 町   |       |         |        |        |
| T09     | 9,094  | 46,707  | 24,913 | 21,794 | T09     | 3,313 | 17,144  | 8,600  | 8,544  |
| T14     | 9,337  | 47,286  | 24,396 | 22,890 | T14     | 3,455 | 17,939  | 8,894  | 9,045  |
| S05     | 9,453  | 48,639  | 24,916 | 23,723 | S05     | 3,619 | 18,967  | 9,524  | 9,443  |
| S10     | 9,639  | 50,074  | 25,784 | 24,290 | S10     | 3,687 | 19,536  | 9,850  | 9,686  |
| S15     | 10,022 | 53,795  | 28,406 | 25,389 | S15     | 4,033 | 22,256  | 11,773 | 10,483 |
| S22     | 10,773 | 58,423  | 30,072 | 28,351 | S22     | 4,194 | 22,442  | 11,296 | 11,146 |
| S25     | 11,202 | 58,134  | 29,278 | 28,856 | S25     | 4,318 | 22,190  | 10,798 | 11,392 |
| S30     | 11,553 | 57,816  | 28,715 | 29,101 | S30     | 4,412 | 22,241  | 10,862 | 11,379 |
| S35     | 12,755 | 59,598  | 30,397 | 29,201 | S35     | 4,822 | 22,429  | 11,258 | 11,171 |
| S40     | 13,012 | 55,920  | 28,251 | 27,669 | S40     | 4,954 | 20,924  | 10,380 | 10,544 |
| S45     | 12,397 | 48,291  | 23,515 | 24,776 | S45     | 4,912 | 18,868  | 9,121  | 9,747  |
| S50     | 12,442 | 45,628  | 22,262 | 23,366 | S50     | 5,009 | 18,156  | 8,827  | 9,329  |
| S55     | 13,052 | 43,355  | 21,043 | 22,312 | S55     | 5,264 | 17,426  | 8,515  | 8,911  |
| S60     | 13,561 | 42,282  | 20,854 | 21,428 | S60     | 5,293 | 16,825  | 8,228  | 8,597  |
| H02     | 12,939 | 39,627  | 19,282 | 20,345 | H02     | 5,237 | 15,789  | 7,634  | 8,155  |
| H07     | 12,871 | 37,959  | 18,379 | 19,580 | H07     | 5,400 | 15,221  | 7,415  | 7,806  |
| H12     | 13,007 | 36,500  | 17,591 | 18,909 | H12     | 5,500 | 14,866  | 7,226  | 7,640  |
| H17     | 12,445 | 33,823  | 16,204 | 17,619 | H17     | 5,325 | 13,900  | 6,737  | 7,163  |
| H22     | 11,949 | 31,042  | 14,855 | 16,187 | H22     | 5,070 | 12,743  | 6,183  | 6,560  |
| H23     | 11,901 | 30,601  | 14,660 | 15,941 | H23     | 5,091 | 12,624  | 6,120  | 6,504  |
| H24     | 11,836 | 30,098  | 14,447 | 15,651 | H24     | 5,083 | 12,405  | 6,051  | 6,354  |
| H25     | 11,760 | 29,550  | 14,166 | 15,384 | H25     | 5,025 | 12,169  | 5,920  | 6,249  |
| H26     | 11,691 | 29,021  | 13,929 | 15,092 | H26     | 5,010 | 12,003  | 5,817  | 6,186  |
| H27     | 11,606 | 28,454  | 13,696 | 14,758 | H27     | 5,002 | 11,822  | 5,754  | 6,068  |
| 上 松 町   |        |         |        |        | 木 祖 村   |       |         |        |        |
| T09     | 1,363  | 6,796   | 3,443  | 3,353  | T09     | 843   | 3,900   | 2,074  | 1,826  |
| T14     | 1,413  | 7,136   | 3,533  | 3,603  | T14     | 890   | 4,303   | 2,318  | 1,985  |
| S05     | 1,497  | 7,810   | 3,850  | 3,960  | S05     | 870   | 4,210   | 2,143  | 2,067  |
| S10     | 1,537  | 7,511   | 3,765  | 3,746  | S10     | 844   | 4,134   | 2,002  | 2,132  |
| S15     | 1,588  | 7,943   | 3,972  | 3,971  | S15     | 848   | 4,362   | 2,173  | 2,189  |
| S22     | 1,776  | 8,919   | 4,458  | 4,461  | S22     | 947   | 4,832   | 2,284  | 2,548  |
| S25     | 1,814  | 9,031   | 4,466  | 4,565  | S25     | 960   | 5,010   | 2,428  | 2,582  |
| S30     | 1,977  | 9,540   | 4,624  | 4,916  | S30     | 1,016 | 5,069   | 2,443  | 2,626  |
| S35     | 2,161  | 9,643   | 4,610  | 5,033  | S35     | 1,042 | 4,899   | 2,368  | 2,531  |
| S40     | 2,366  | 10,083  | 4,949  | 5,134  | S40     | 1,121 | 5,011   | 2,492  | 2,519  |
| S45     | 2,221  | 8,424   | 3,890  | 4,534  | S45     | 1,103 | 4,375   | 2,109  | 2,266  |
| S50     | 2,213  | 8,082   | 3,852  | 4,230  | S50     | 1,117 | 4,317   | 2,147  | 2,170  |
| S55     | 2,245  | 7,654   | 3,657  | 3,997  | S55     | 1,114 | 4,190   | 2,045  | 2,145  |
| S60     | 2,301  | 7,370   | 3,585  | 3,785  | S60     | 1,364 | 4,318   | 2,232  | 2,086  |
| H02     | 2,254  | 6,997   | 3,393  | 3,604  | H02     | 1,495 | 4,300   | 2,280  | 2,020  |
| H07     | 2,243  | 6,641   | 3,228  | 3,413  | H07     | 1,114 | 3,738   | 1,832  | 1,906  |
| H12     | 2,279  | 6,376   | 3,048  | 3,328  | H12     | 1,128 | 3,596   | 1,746  | 1,850  |
| H17     | 2,111  | 5,770   | 2,760  | 3,010  | H17     | 1,116 | 3,361   | 1,598  | 1,763  |
| H22     | 2,029  | 5,245   | 2,531  | 2,714  | H22     | 1,069 | 3,134   | 1,448  | 1,686  |
| H23     | 2,004  | 5,144   | 2,496  | 2,648  | H23     | 1,051 | 3,082   | 1,423  | 1,659  |
| H24     | 2,003  | 5,082   | 2,466  | 2,616  | H24     | 1,046 | 3,056   | 1,414  | 1,642  |
| H25     | 1,973  | 4,941   | 2,381  | 2,560  | H25     | 1,052 | 3,008   | 1,398  | 1,610  |
| H26     | 1,961  | 4,830   | 2,345  | 2,485  | H26     | 1,034 | 2,944   | 1,376  | 1,568  |
| H27     | 1,921  | 4,711   | 2,288  | 2,423  | H27     | 1,030 | 2,890   | 1,349  | 1,541  |



付表 4 市町村別人口の推移

T = 大正 S = 昭和 H = 平成をあらわします。

(各年10月1日現在)

| 年 次       | 世 帯 数 | 人 口 (人) |        |        |
|-----------|-------|---------|--------|--------|
|           |       | 総 数     | 男      | 女      |
| 王 滝 村     |       |         |        |        |
| T09       | 420   | 2,934   | 2,027  | 907    |
| T14       | 457   | 2,553   | 1,586  | 967    |
| S05       | 438   | 2,499   | 1,517  | 982    |
| S10       | 503   | 3,053   | 1,984  | 1,069  |
| S15       | 710   | 4,409   | 3,012  | 1,397  |
| S22       | 594   | 4,840   | 3,436  | 1,404  |
| S25       | 744   | 4,283   | 2,716  | 1,567  |
| S30       | 681   | 3,270   | 1,890  | 1,380  |
| S35       | 762   | 3,862   | 2,419  | 1,443  |
| S40       | 581   | 2,556   | 1,463  | 1,093  |
| S45       | 536   | 2,266   | 1,352  | 914    |
| S50       | 517   | 2,037   | 1,187  | 850    |
| S55       | 829   | 1,768   | 998    | 770    |
| S60       | 874   | 1,708   | 1,015  | 693    |
| H02       | 443   | 1,239   | 586    | 653    |
| H07       | 501   | 1,232   | 621    | 611    |
| H12       | 498   | 1,205   | 598    | 607    |
| H17       | 426   | 1,097   | 513    | 584    |
| H22       | 414   | 965     | 445    | 520    |
| H23       | 404   | 945     | 434    | 511    |
| H24       | 389   | 922     | 421    | 501    |
| H25       | 392   | 887     | 406    | 481    |
| H26       | 397   | 877     | 406    | 471    |
| H27       | 395   | 853     | 396    | 457    |
| 大 桑 村     |       |         |        |        |
| T09       | 1,507 | 7,779   | 4,466  | 3,313  |
| T14       | 1,373 | 6,803   | 3,587  | 3,216  |
| S05       | 1,270 | 6,355   | 3,267  | 3,088  |
| S10       | 1,282 | 6,608   | 3,295  | 3,313  |
| S15       | 1,200 | 6,274   | 3,081  | 3,193  |
| S22       | 1,386 | 7,133   | 3,558  | 3,575  |
| S25       | 1,405 | 7,362   | 3,746  | 3,616  |
| S30       | 1,498 | 7,624   | 3,885  | 3,739  |
| S35       | 1,655 | 7,994   | 4,191  | 3,803  |
| S40       | 1,787 | 8,022   | 4,247  | 3,775  |
| S45       | 1,588 | 6,338   | 3,076  | 3,262  |
| S50       | 1,606 | 6,025   | 2,915  | 3,110  |
| S55       | 1,596 | 5,637   | 2,664  | 2,973  |
| S60       | 1,713 | 5,588   | 2,716  | 2,872  |
| H02       | 1,557 | 5,160   | 2,455  | 2,705  |
| H07       | 1,595 | 5,015   | 2,368  | 2,647  |
| H12       | 1,620 | 4,770   | 2,247  | 2,523  |
| H17       | 1,574 | 4,457   | 2,125  | 2,332  |
| H22       | 1,537 | 4,145   | 1,976  | 2,169  |
| H23       | 1,544 | 4,113   | 1,963  | 2,150  |
| H24       | 1,535 | 4,039   | 1,923  | 2,116  |
| H25       | 1,544 | 3,989   | 1,905  | 2,084  |
| H26       | 1,534 | 3,887   | 1,860  | 2,027  |
| H27       | 1,534 | 3,852   | 1,855  | 1,997  |
| 生 坂 村     |       |         |        |        |
| T09       | 1,003 | 5,089   | 2,609  | 2,480  |
| T14       | 979   | 4,845   | 2,458  | 2,387  |
| S05       | 975   | 5,121   | 2,627  | 2,494  |
| S10       | 953   | 5,092   | 2,538  | 2,554  |
| S15       | 949   | 5,099   | 2,571  | 2,528  |
| S22       | 1,032 | 5,837   | 2,855  | 2,982  |
| S25       | 1,052 | 5,853   | 2,850  | 3,003  |
| S30       | 1,028 | 5,369   | 2,643  | 2,726  |
| S35       | 1,021 | 4,855   | 2,368  | 2,487  |
| S40       | 965   | 4,213   | 2,052  | 2,161  |
| S45       | 912   | 3,684   | 1,796  | 1,888  |
| S50       | 889   | 3,362   | 1,650  | 1,712  |
| S55       | 873   | 3,142   | 1,547  | 1,595  |
| S60       | 856   | 2,904   | 1,415  | 1,489  |
| H02       | 830   | 2,738   | 1,334  | 1,404  |
| H07       | 823   | 2,559   | 1,265  | 1,294  |
| H12       | 803   | 2,416   | 1,197  | 1,219  |
| H17       | 759   | 2,160   | 1,066  | 1,094  |
| H22       | 732   | 1,953   | 949    | 1,004  |
| H23       | 725   | 1,930   | 943    | 987    |
| H24       | 720   | 1,902   | 923    | 979    |
| H25       | 723   | 1,915   | 929    | 986    |
| H26       | 717   | 1,880   | 915    | 965    |
| H27       | 698   | 1,832   | 883    | 949    |
| 山 形 村     |       |         |        |        |
| T09       | 943   | 4,583   | 2,337  | 2,246  |
| T14       | 952   | 4,517   | 2,318  | 2,199  |
| S05       | 968   | 4,770   | 2,454  | 2,316  |
| S10       | 973   | 4,874   | 2,456  | 2,418  |
| S15       | 982   | 5,051   | 2,510  | 2,541  |
| S22       | 1,132 | 6,223   | 3,036  | 3,187  |
| S25       | 1,136 | 6,337   | 3,099  | 3,238  |
| S30       | 1,134 | 5,945   | 2,911  | 3,034  |
| S35       | 1,131 | 5,567   | 2,735  | 2,832  |
| S40       | 1,123 | 5,227   | 2,562  | 2,665  |
| S45       | 1,160 | 4,991   | 2,432  | 2,559  |
| S50       | 1,204 | 5,037   | 2,448  | 2,589  |
| S55       | 1,368 | 5,578   | 2,739  | 2,839  |
| S60       | 1,517 | 6,230   | 3,060  | 3,170  |
| H02       | 1,632 | 6,513   | 3,182  | 3,331  |
| H07       | 1,878 | 7,208   | 3,523  | 3,685  |
| H12       | 2,127 | 7,706   | 3,773  | 3,933  |
| H17       | 2,411 | 8,195   | 4,018  | 4,177  |
| H22       | 2,601 | 8,425   | 4,147  | 4,278  |
| H23       | 2,627 | 8,410   | 4,158  | 4,252  |
| H24       | 2,652 | 8,389   | 4,131  | 4,258  |
| H25       | 2,690 | 8,428   | 4,143  | 4,285  |
| H26       | 2,713 | 8,380   | 4,116  | 4,264  |
| H27       | 2,734 | 8,379   | 4,125  | 4,254  |
| 東 筑 摩 郡 計 |       |         |        |        |
| T09       | 5,754 | 28,159  | 14,273 | 13,886 |
| T14       | 5,666 | 27,503  | 13,793 | 13,710 |
| S05       | 5,682 | 28,340  | 14,390 | 13,950 |
| S10       | 5,642 | 28,021  | 13,990 | 14,031 |
| S15       | 5,562 | 28,319  | 14,104 | 14,215 |
| S22       | 6,419 | 34,583  | 16,848 | 17,735 |
| S25       | 6,430 | 34,659  | 17,031 | 17,628 |
| S30       | 6,352 | 32,492  | 15,912 | 16,580 |
| S35       | 6,311 | 30,045  | 14,713 | 15,332 |
| S40       | 6,150 | 27,349  | 13,202 | 14,147 |
| S45       | 6,105 | 25,624  | 12,355 | 13,269 |
| S50       | 6,077 | 24,192  | 11,638 | 12,554 |
| S55       | 6,331 | 24,520  | 11,952 | 12,568 |
| S60       | 6,446 | 24,668  | 12,032 | 12,636 |
| H02       | 6,731 | 24,365  | 11,939 | 12,426 |
| H07       | 6,869 | 24,295  | 11,742 | 12,553 |
| H12       | 7,228 | 24,426  | 11,864 | 12,562 |
| H17       | 7,555 | 24,136  | 11,655 | 12,481 |
| H22       | 7,605 | 23,261  | 11,253 | 12,008 |
| H23       | 7,622 | 23,039  | 11,181 | 11,858 |
| H24       | 7,622 | 22,757  | 11,040 | 11,717 |
| H25       | 7,624 | 22,594  | 10,943 | 11,651 |
| H26       | 7,641 | 22,295  | 10,799 | 11,496 |
| H27       | 7,637 | 22,052  | 10,711 | 11,341 |

付表 4 市町村別人口の推移

T = 大正 S = 昭和 H = 平成をあらわします。

(各年10月1日現在)

| 年次        | 世帯数    | 人 口 (人) |        |        |
|-----------|--------|---------|--------|--------|
|           |        | 総 数     | 男      | 女      |
| 朝 日 村     |        |         |        |        |
| T09       | 886    | 4,216   | 2,076  | 2,140  |
| T14       | 891    | 4,214   | 2,029  | 2,185  |
| S05       | 907    | 4,314   | 2,126  | 2,188  |
| S10       | 911    | 4,343   | 2,148  | 2,195  |
| S15       | 891    | 4,464   | 2,206  | 2,258  |
| S22       | 983    | 5,290   | 2,594  | 2,696  |
| S25       | 1,004  | 5,253   | 2,610  | 2,643  |
| S30       | 1,019  | 5,009   | 2,490  | 2,519  |
| S35       | 1,008  | 4,786   | 2,390  | 2,396  |
| S40       | 994    | 4,490   | 2,209  | 2,281  |
| S45       | 989    | 4,332   | 2,102  | 2,230  |
| S50       | 991    | 4,111   | 1,992  | 2,119  |
| S55       | 1,068  | 4,228   | 2,089  | 2,139  |
| S60       | 1,056  | 4,309   | 2,103  | 2,206  |
| H02       | 1,077  | 4,381   | 2,128  | 2,253  |
| H07       | 1,149  | 4,459   | 2,119  | 2,340  |
| H12       | 1,316  | 4,908   | 2,402  | 2,506  |
| H17       | 1,406  | 4,875   | 2,369  | 2,506  |
| H22       | 1,422  | 4,741   | 2,298  | 2,443  |
| H23       | 1,431  | 4,704   | 2,283  | 2,421  |
| H24       | 1,433  | 4,639   | 2,249  | 2,390  |
| H25       | 1,430  | 4,577   | 2,217  | 2,360  |
| H26       | 1,445  | 4,522   | 2,189  | 2,333  |
| H27       | 1,464  | 4,487   | 2,176  | 2,311  |
| 筑 北 村     |        |         |        |        |
| T09       | 1,995  | 9,710   | 4,875  | 4,835  |
| T14       | 1,917  | 9,269   | 4,657  | 4,612  |
| S05       | 1,895  | 9,462   | 4,794  | 4,668  |
| S10       | 1,876  | 8,974   | 4,458  | 4,516  |
| S15       | 1,828  | 8,886   | 4,393  | 4,493  |
| S22       | 2,165  | 11,242  | 5,456  | 5,786  |
| S25       | 2,163  | 11,361  | 5,588  | 5,773  |
| S30       | 2,078  | 10,558  | 5,136  | 5,422  |
| S35       | 2,060  | 9,757   | 4,750  | 5,007  |
| S40       | 1,973  | 8,716   | 4,140  | 4,576  |
| S45       | 1,944  | 8,105   | 3,889  | 4,216  |
| S50       | 1,904  | 7,523   | 3,558  | 3,965  |
| S55       | 1,936  | 7,556   | 3,650  | 3,906  |
| S60       | 1,966  | 7,420   | 3,636  | 3,784  |
| H02       | 2,060  | 7,111   | 3,521  | 3,590  |
| H07       | 1,975  | 6,570   | 3,208  | 3,362  |
| H12       | 1,945  | 6,049   | 2,930  | 3,119  |
| H17       | 1,922  | 5,702   | 2,735  | 2,967  |
| H22       | 1,839  | 5,172   | 2,497  | 2,675  |
| H23       | 1,837  | 5,073   | 2,449  | 2,624  |
| H24       | 1,810  | 4,932   | 2,407  | 2,525  |
| H25       | 1,773  | 4,809   | 2,335  | 2,474  |
| H26       | 1,761  | 4,706   | 2,290  | 2,416  |
| H27       | 1,754  | 4,601   | 2,252  | 2,349  |
| 松 川 村     |        |         |        |        |
| T09       | 740    | 3,492   | 1,754  | 1,738  |
| T14       | 746    | 3,571   | 1,785  | 1,786  |
| S05       | 783    | 3,792   | 1,884  | 1,908  |
| S10       | 800    | 3,992   | 1,980  | 2,012  |
| S15       | 802    | 4,202   | 2,093  | 2,109  |
| S22       | 1,113  | 5,714   | 2,788  | 2,926  |
| S25       | 1,136  | 5,945   | 2,920  | 3,025  |
| S30       | 1,196  | 6,034   | 2,970  | 3,064  |
| S35       | 1,313  | 6,231   | 3,104  | 3,127  |
| S40       | 1,379  | 6,167   | 2,965  | 3,202  |
| S45       | 1,522  | 6,342   | 3,078  | 3,264  |
| S50       | 1,713  | 6,861   | 3,324  | 3,537  |
| S55       | 1,950  | 7,496   | 3,651  | 3,845  |
| S60       | 2,086  | 7,896   | 3,837  | 4,059  |
| H02       | 2,283  | 8,337   | 4,028  | 4,309  |
| H07       | 2,586  | 9,030   | 4,359  | 4,671  |
| H12       | 2,977  | 9,701   | 4,711  | 4,990  |
| H17       | 3,210  | 10,072  | 4,859  | 5,213  |
| H22       | 3,386  | 10,093  | 4,828  | 5,265  |
| H23       | 3,406  | 10,085  | 4,841  | 5,244  |
| H24       | 3,449  | 10,033  | 4,817  | 5,216  |
| H25       | 3,477  | 9,968   | 4,781  | 5,187  |
| H26       | 3,523  | 9,898   | 4,735  | 5,163  |
| H27       | 3,577  | 9,866   | 4,730  | 5,136  |
| 北 安 曇 郡 計 |        |         |        |        |
| T09       | 5,585  | 27,672  | 13,697 | 13,975 |
| T14       | 5,490  | 27,669  | 13,526 | 14,143 |
| S05       | 5,656  | 28,888  | 14,110 | 14,778 |
| S10       | 5,916  | 30,422  | 15,553 | 14,869 |
| S15       | 5,718  | 29,609  | 14,815 | 14,794 |
| S22       | 6,707  | 34,534  | 16,827 | 17,707 |
| S25       | 6,586  | 34,167  | 16,815 | 17,352 |
| S30       | 6,733  | 33,664  | 16,596 | 17,068 |
| S35       | 6,860  | 32,321  | 15,963 | 16,358 |
| S40       | 6,968  | 30,164  | 14,674 | 15,490 |
| S45       | 7,062  | 28,772  | 13,874 | 14,898 |
| S50       | 7,420  | 28,919  | 14,010 | 14,909 |
| S55       | 8,341  | 30,402  | 14,919 | 15,483 |
| S60       | 8,701  | 31,306  | 15,264 | 16,042 |
| H02       | 9,159  | 31,688  | 15,460 | 16,228 |
| H07       | 10,123 | 32,955  | 16,144 | 16,811 |
| H12       | 11,069 | 34,127  | 16,655 | 17,472 |
| H17       | 11,530 | 34,122  | 16,561 | 17,561 |
| H22       | 11,391 | 32,848  | 15,900 | 16,948 |
| H23       | 11,492 | 32,704  | 15,808 | 16,896 |
| H24       | 11,507 | 32,390  | 15,668 | 16,722 |
| H25       | 11,590 | 32,122  | 15,534 | 16,588 |
| H26       | 11,700 | 31,862  | 15,382 | 16,480 |
| H27       | 11,721 | 31,632  | 15,267 | 16,365 |
| 白 馬 村     |        |         |        |        |
| T09       | 1,259  | 5,895   | 2,962  | 2,933  |
| T14       | 1,222  | 5,993   | 2,947  | 3,046  |
| S05       | 1,289  | 6,317   | 3,164  | 3,153  |
| S10       | 1,422  | 7,469   | 4,037  | 3,432  |
| S15       | 1,283  | 6,559   | 3,267  | 3,292  |
| S22       | 1,464  | 7,553   | 3,668  | 3,885  |
| S25       | 1,427  | 7,421   | 3,688  | 3,733  |
| S30       | 1,434  | 7,178   | 3,564  | 3,614  |
| S35       | 1,460  | 6,923   | 3,443  | 3,480  |
| S40       | 1,534  | 6,572   | 3,298  | 3,274  |
| S45       | 1,548  | 6,292   | 3,080  | 3,212  |
| S50       | 1,687  | 6,495   | 3,193  | 3,302  |
| S55       | 1,995  | 7,131   | 3,549  | 3,582  |
| S60       | 2,300  | 7,919   | 3,892  | 4,027  |
| H02       | 2,544  | 8,356   | 4,146  | 4,210  |
| H07       | 2,964  | 8,906   | 4,449  | 4,457  |
| H12       | 3,339  | 9,492   | 4,671  | 4,821  |
| H17       | 3,542  | 9,500   | 4,687  | 4,813  |
| H22       | 3,245  | 9,205   | 4,522  | 4,683  |
| H23       | 3,256  | 9,096   | 4,466  | 4,630  |
| H24       | 3,215  | 8,996   | 4,398  | 4,598  |
| H25       | 3,292  | 8,971   | 4,386  | 4,585  |
| H26       | 3,312  | 8,912   | 4,349  | 4,563  |
| H27       | 3,319  | 8,848   | 4,306  | 4,542  |

付表 4 市町村別人口の推移

T = 大正 S = 昭和 H = 平成をあらわします。

(各年10月1日現在)

| 年次      | 世帯数   | 人 口 (人) |       |       | 年次      | 世帯数   | 人 口 (人) |       |        |
|---------|-------|---------|-------|-------|---------|-------|---------|-------|--------|
|         |       | 総 数     | 男     | 女     |         |       | 総 数     | 男     | 女      |
| 小 谷 村   |       |         |       |       | 上高井郡 計  |       |         |       |        |
| T09     | 1,601 | 7,695   | 4,016 | 3,679 | T09     | 2,859 | 13,403  | 6,817 | 6,586  |
| T14     | 1,526 | 7,454   | 3,803 | 3,651 | T14     | 2,836 | 13,528  | 6,883 | 6,645  |
| S05     | 1,477 | 7,281   | 3,675 | 3,606 | S05     | 2,771 | 13,539  | 6,874 | 6,665  |
| S10     | 1,594 | 8,135   | 4,203 | 3,932 | S10     | 2,785 | 13,914  | 7,027 | 6,887  |
| S15     | 1,578 | 8,243   | 4,243 | 4,000 | S15     | 2,768 | 14,428  | 7,211 | 7,217  |
| S22     | 1,653 | 8,578   | 4,229 | 4,349 | S22     | 3,302 | 17,992  | 8,755 | 9,237  |
| S25     | 1,601 | 8,279   | 4,051 | 4,228 | S25     | 3,287 | 18,079  | 8,825 | 9,254  |
| S30     | 1,689 | 8,460   | 4,251 | 4,209 | S30     | 3,251 | 17,644  | 8,698 | 8,946  |
| S35     | 1,670 | 7,917   | 4,008 | 3,909 | S35     | 3,272 | 16,792  | 8,092 | 8,700  |
| S40     | 1,595 | 6,857   | 3,404 | 3,453 | S40     | 3,329 | 16,098  | 7,725 | 8,373  |
| S45     | 1,479 | 5,893   | 2,860 | 3,033 | S45     | 3,512 | 15,791  | 7,496 | 8,295  |
| S50     | 1,385 | 5,246   | 2,544 | 2,702 | S50     | 3,998 | 17,178  | 8,285 | 8,893  |
| S55     | 1,619 | 5,165   | 2,626 | 2,539 | S55     | 4,336 | 18,136  | 8,733 | 9,403  |
| S60     | 1,427 | 4,699   | 2,323 | 2,376 | S60     | 4,556 | 18,971  | 9,148 | 9,823  |
| H02     | 1,431 | 4,474   | 2,223 | 2,251 | H02     | 4,756 | 18,910  | 9,049 | 9,861  |
| H07     | 1,483 | 4,307   | 2,179 | 2,128 | H07     | 5,099 | 19,209  | 9,189 | 10,020 |
| H12     | 1,508 | 4,276   | 2,167 | 2,109 | H12     | 5,446 | 19,236  | 9,167 | 10,069 |
| H17     | 1,379 | 3,920   | 1,928 | 1,992 | H17     | 5,681 | 19,131  | 9,149 | 9,982  |
| H22     | 1,250 | 3,221   | 1,607 | 1,614 | H22     | 5,799 | 18,635  | 8,990 | 9,645  |
| H23     | 1,255 | 3,167   | 1,574 | 1,593 | H23     | 5,820 | 18,512  | 8,922 | 9,590  |
| H24     | 1,250 | 3,089   | 1,549 | 1,540 | H24     | 5,863 | 18,411  | 8,878 | 9,533  |
| H25     | 1,230 | 3,028   | 1,520 | 1,508 | H25     | 5,867 | 18,308  | 8,840 | 9,468  |
| H26     | 1,241 | 2,964   | 1,479 | 1,485 | H26     | 5,866 | 18,132  | 8,754 | 9,378  |
| H27     | 1,205 | 2,924   | 1,464 | 1,460 | H27     | 5,907 | 17,977  | 8,711 | 9,266  |
| 埴 科 郡 計 |       |         |       |       | 小 布 施 町 |       |         |       |        |
| T09     | 2,445 | 12,001  | 6,006 | 5,995 | T09     | 1,596 | 7,482   | 3,758 | 3,724  |
| T14     | 2,422 | 12,138  | 6,058 | 6,080 | T14     | 1,568 | 7,432   | 3,740 | 3,692  |
| S05     | 2,428 | 12,449  | 6,249 | 6,200 | S05     | 1,550 | 7,741   | 3,893 | 3,848  |
| S10     | 2,457 | 12,420  | 6,106 | 6,314 | S10     | 1,552 | 8,034   | 3,996 | 4,038  |
| S15     | 2,370 | 12,107  | 6,009 | 6,098 | S15     | 1,541 | 8,301   | 4,079 | 4,222  |
| S22     | 3,087 | 16,148  | 7,790 | 8,358 | S22     | 1,914 | 10,683  | 5,118 | 5,565  |
| S25     | 3,001 | 15,851  | 7,733 | 8,118 | S25     | 1,881 | 10,817  | 5,271 | 5,546  |
| S30     | 2,947 | 15,010  | 7,297 | 7,713 | S30     | 1,870 | 10,450  | 5,114 | 5,336  |
| S35     | 2,978 | 14,430  | 6,975 | 7,455 | S35     | 1,904 | 10,098  | 4,865 | 5,233  |
| S40     | 3,345 | 15,107  | 7,241 | 7,866 | S40     | 1,983 | 9,817   | 4,676 | 5,141  |
| S45     | 3,736 | 15,721  | 7,606 | 8,115 | S45     | 2,113 | 9,625   | 4,536 | 5,089  |
| S50     | 4,111 | 16,290  | 7,980 | 8,310 | S50     | 2,469 | 10,671  | 5,142 | 5,529  |
| S55     | 4,443 | 16,685  | 8,137 | 8,548 | S55     | 2,651 | 11,205  | 5,345 | 5,860  |
| S60     | 4,555 | 16,918  | 8,278 | 8,640 | S60     | 2,774 | 11,663  | 5,578 | 6,085  |
| H02     | 4,721 | 16,632  | 8,151 | 8,481 | H02     | 2,890 | 11,568  | 5,482 | 6,086  |
| H07     | 5,169 | 16,776  | 8,323 | 8,453 | H07     | 3,017 | 11,436  | 5,447 | 5,989  |
| H12     | 5,431 | 16,830  | 8,352 | 8,478 | H12     | 3,264 | 11,460  | 5,429 | 6,031  |
| H17     | 5,542 | 16,463  | 8,120 | 8,343 | H17     | 3,412 | 11,477  | 5,464 | 6,013  |
| H22     | 5,505 | 15,730  | 7,687 | 8,043 | H22     | 3,511 | 11,072  | 5,288 | 5,784  |
| H23     | 5,526 | 15,568  | 7,608 | 7,960 | H23     | 3,535 | 11,048  | 5,259 | 5,789  |
| H24     | 5,504 | 15,310  | 7,483 | 7,827 | H24     | 3,579 | 11,001  | 5,228 | 5,773  |
| H25     | 5,475 | 15,085  | 7,364 | 7,721 | H25     | 3,578 | 10,954  | 5,207 | 5,747  |
| H26     | 5,515 | 14,951  | 7,284 | 7,667 | H26     | 3,569 | 10,894  | 5,180 | 5,714  |
| H27     | 5,531 | 14,804  | 7,211 | 7,593 | H27     | 3,592 | 10,784  | 5,143 | 5,641  |
| 坂 城 町   |       |         |       |       | 高 山 村   |       |         |       |        |
| T09     | 2,445 | 12,001  | 6,006 | 5,995 | T09     | 1,263 | 5,921   | 3,059 | 2,862  |
| T14     | 2,422 | 12,138  | 6,058 | 6,080 | T14     | 1,268 | 6,096   | 3,143 | 2,953  |
| S05     | 2,428 | 12,449  | 6,249 | 6,200 | S05     | 1,221 | 5,798   | 2,981 | 2,817  |
| S10     | 2,457 | 12,420  | 6,106 | 6,314 | S10     | 1,233 | 5,880   | 3,031 | 2,849  |
| S15     | 2,370 | 12,107  | 6,009 | 6,098 | S15     | 1,227 | 6,127   | 3,132 | 2,995  |
| S22     | 3,087 | 16,148  | 7,790 | 8,358 | S22     | 1,388 | 7,309   | 3,637 | 3,672  |
| S25     | 3,001 | 15,851  | 7,733 | 8,118 | S25     | 1,406 | 7,262   | 3,554 | 3,708  |
| S30     | 2,947 | 15,010  | 7,297 | 7,713 | S30     | 1,381 | 7,194   | 3,584 | 3,610  |
| S35     | 2,978 | 14,430  | 6,975 | 7,455 | S35     | 1,368 | 6,694   | 3,227 | 3,467  |
| S40     | 3,345 | 15,107  | 7,241 | 7,866 | S40     | 1,346 | 6,281   | 3,049 | 3,232  |
| S45     | 3,736 | 15,721  | 7,606 | 8,115 | S45     | 1,399 | 6,166   | 2,960 | 3,206  |
| S50     | 4,111 | 16,290  | 7,980 | 8,310 | S50     | 1,529 | 6,507   | 3,143 | 3,364  |
| S55     | 4,443 | 16,685  | 8,137 | 8,548 | S55     | 1,685 | 6,931   | 3,388 | 3,543  |
| S60     | 4,555 | 16,918  | 8,278 | 8,640 | S60     | 1,782 | 7,308   | 3,570 | 3,738  |
| H02     | 4,721 | 16,632  | 8,151 | 8,481 | H02     | 1,866 | 7,342   | 3,567 | 3,775  |
| H07     | 5,169 | 16,776  | 8,323 | 8,453 | H07     | 2,082 | 7,773   | 3,742 | 4,031  |
| H12     | 5,431 | 16,830  | 8,352 | 8,478 | H12     | 2,182 | 7,776   | 3,738 | 4,038  |
| H17     | 5,542 | 16,463  | 8,120 | 8,343 | H17     | 2,269 | 7,654   | 3,685 | 3,969  |
| H22     | 5,505 | 15,730  | 7,687 | 8,043 | H22     | 2,288 | 7,563   | 3,702 | 3,861  |
| H23     | 5,526 | 15,568  | 7,608 | 7,960 | H23     | 2,285 | 7,464   | 3,663 | 3,801  |
| H24     | 5,504 | 15,310  | 7,483 | 7,827 | H24     | 2,284 | 7,410   | 3,650 | 3,760  |
| H25     | 5,475 | 15,085  | 7,364 | 7,721 | H25     | 2,289 | 7,354   | 3,633 | 3,721  |
| H26     | 5,515 | 14,951  | 7,284 | 7,667 | H26     | 2,297 | 7,238   | 3,574 | 3,664  |
| H27     | 5,531 | 14,804  | 7,211 | 7,593 | H27     | 2,315 | 7,193   | 3,568 | 3,625  |

付表 4 市町村別人口の推移

T = 大正 S = 昭和 H = 平成をあらわします。

(各年10月1日現在)

| 年次        | 世帯数   | 人 口 (人) |        |        | 年次    | 世帯数   | 人 口 (人) |        |        |
|-----------|-------|---------|--------|--------|-------|-------|---------|--------|--------|
|           |       | 総 数     | 男      | 女      |       |       | 総 数     | 男      | 女      |
| 下 高 井 郡 計 |       |         |        |        | 野沢温泉村 |       |         |        |        |
| T09       | 4,798 | 24,090  | 11,995 | 12,095 | T09   | 947   | 4,984   | 2,491  | 2,493  |
| T14       | 5,066 | 26,269  | 13,521 | 12,748 | T14   | 957   | 5,175   | 2,573  | 2,602  |
| S05       | 5,048 | 25,957  | 12,874 | 13,083 | S05   | 988   | 5,174   | 2,535  | 2,639  |
| S10       | 5,254 | 27,120  | 13,462 | 13,658 | S10   | 995   | 5,280   | 2,610  | 2,670  |
| S15       | 5,264 | 27,919  | 13,653 | 14,266 | S15   | 975   | 5,338   | 2,582  | 2,756  |
| S22       | 6,596 | 34,872  | 16,717 | 18,155 | S22   | 1,206 | 6,610   | 3,154  | 3,456  |
| S25       | 6,629 | 35,217  | 16,947 | 18,270 | S25   | 1,219 | 6,716   | 3,212  | 3,504  |
| S30       | 6,792 | 35,059  | 16,940 | 18,119 | S30   | 1,225 | 6,435   | 3,067  | 3,368  |
| S35       | 6,965 | 33,253  | 15,809 | 17,444 | S35   | 1,241 | 5,873   | 2,768  | 3,105  |
| S40       | 7,192 | 31,935  | 15,142 | 16,793 | S40   | 1,221 | 5,436   | 2,568  | 2,868  |
| S45       | 7,268 | 30,791  | 14,594 | 16,197 | S45   | 1,225 | 5,155   | 2,406  | 2,749  |
| S50       | 7,412 | 30,246  | 14,486 | 15,760 | S50   | 1,233 | 5,044   | 2,399  | 2,645  |
| S55       | 7,728 | 30,007  | 14,447 | 15,560 | S55   | 1,265 | 4,966   | 2,415  | 2,551  |
| S60       | 7,826 | 29,404  | 14,199 | 15,205 | S60   | 1,299 | 4,884   | 2,375  | 2,509  |
| H02       | 7,635 | 28,383  | 13,683 | 14,700 | H02   | 1,302 | 4,816   | 2,356  | 2,460  |
| H07       | 7,902 | 27,629  | 13,242 | 14,387 | H07   | 1,357 | 4,828   | 2,325  | 2,503  |
| H12       | 7,702 | 26,023  | 12,438 | 13,585 | H12   | 1,326 | 4,610   | 2,207  | 2,403  |
| H17       | 7,539 | 24,275  | 11,580 | 12,695 | H17   | 1,283 | 4,259   | 2,024  | 2,235  |
| H22       | 7,447 | 22,470  | 10,718 | 11,752 | H22   | 1,221 | 3,853   | 1,813  | 2,040  |
| H23       | 7,438 | 22,045  | 10,515 | 11,530 | H23   | 1,210 | 3,779   | 1,782  | 1,997  |
| H24       | 7,367 | 21,553  | 10,336 | 11,217 | H24   | 1,196 | 3,688   | 1,753  | 1,935  |
| H25       | 7,344 | 21,239  | 10,167 | 11,072 | H25   | 1,184 | 3,622   | 1,710  | 1,912  |
| H26       | 7,362 | 21,004  | 10,072 | 10,932 | H26   | 1,188 | 3,594   | 1,696  | 1,898  |
| H27       | 7,373 | 20,659  | 9,929  | 10,730 | H27   | 1,168 | 3,503   | 1,651  | 1,852  |
| 山ノ内町      |       |         |        |        | 上水内郡計 |       |         |        |        |
| T09       | 2,540 | 12,619  | 6,244  | 6,375  | T09   | 5,848 | 30,194  | 15,144 | 15,050 |
| T14       | 2,780 | 14,542  | 7,623  | 6,919  | T14   | 5,890 | 30,951  | 15,866 | 15,085 |
| S05       | 2,724 | 14,056  | 6,973  | 7,083  | S05   | 5,922 | 31,116  | 15,693 | 15,423 |
| S10       | 2,886 | 14,965  | 7,422  | 7,543  | S10   | 6,036 | 31,852  | 16,045 | 15,807 |
| S15       | 2,942 | 15,617  | 7,614  | 8,003  | S15   | 5,991 | 32,754  | 16,273 | 16,481 |
| S22       | 3,851 | 19,937  | 9,528  | 10,409 | S22   | 7,293 | 39,863  | 19,459 | 20,404 |
| S25       | 3,879 | 20,114  | 9,623  | 10,491 | S25   | 7,227 | 39,773  | 19,615 | 20,158 |
| S30       | 4,034 | 20,418  | 9,862  | 10,556 | S30   | 7,162 | 38,226  | 18,785 | 19,441 |
| S35       | 4,189 | 19,645  | 9,294  | 10,351 | S35   | 7,245 | 35,831  | 17,497 | 18,334 |
| S40       | 4,471 | 19,537  | 9,176  | 10,361 | S40   | 7,251 | 33,208  | 16,106 | 17,102 |
| S45       | 4,565 | 19,166  | 9,033  | 10,133 | S45   | 7,209 | 30,937  | 15,026 | 15,911 |
| S50       | 4,723 | 19,022  | 9,096  | 9,926  | S50   | 7,192 | 29,524  | 14,362 | 15,162 |
| S55       | 4,971 | 18,964  | 9,108  | 9,856  | S55   | 7,234 | 28,989  | 14,151 | 14,838 |
| S60       | 5,014 | 18,546  | 8,916  | 9,630  | S60   | 7,410 | 28,931  | 14,067 | 14,864 |
| H02       | 4,834 | 17,680  | 8,466  | 9,214  | H02   | 7,646 | 28,515  | 13,792 | 14,723 |
| H07       | 4,966 | 16,951  | 8,098  | 8,853  | H07   | 8,347 | 28,535  | 13,962 | 14,573 |
| H12       | 4,800 | 15,900  | 7,579  | 8,321  | H12   | 8,190 | 27,073  | 13,095 | 13,978 |
| H17       | 4,656 | 14,704  | 7,004  | 7,700  | H17   | 8,294 | 25,802  | 12,486 | 13,316 |
| H22       | 4,666 | 13,678  | 6,560  | 7,118  | H22   | 8,187 | 24,144  | 11,638 | 12,506 |
| H23       | 4,661 | 13,404  | 6,439  | 6,965  | H23   | 8,209 | 23,761  | 11,483 | 12,278 |
| H24       | 4,608 | 13,106  | 6,322  | 6,784  | H24   | 8,181 | 23,391  | 11,314 | 12,077 |
| H25       | 4,594 | 12,916  | 6,219  | 6,697  | H25   | 8,197 | 23,038  | 11,153 | 11,885 |
| H26       | 4,608 | 12,753  | 6,141  | 6,612  | H26   | 8,142 | 22,661  | 10,957 | 11,704 |
| H27       | 4,622 | 12,539  | 6,057  | 6,482  | H27   | 8,099 | 22,259  | 10,761 | 11,498 |
| 木島平村      |       |         |        |        | 信濃町   |       |         |        |        |
| T09       | 1,311 | 6,487   | 3,260  | 3,227  | T09   | 2,000 | 10,283  | 5,233  | 5,050  |
| T14       | 1,329 | 6,552   | 3,325  | 3,227  | T14   | 2,066 | 11,314  | 6,025  | 5,289  |
| S05       | 1,336 | 6,727   | 3,366  | 3,361  | S05   | 2,062 | 10,891  | 5,516  | 5,375  |
| S10       | 1,373 | 6,875   | 3,430  | 3,445  | S10   | 2,124 | 10,986  | 5,573  | 5,413  |
| S15       | 1,347 | 6,964   | 3,457  | 3,507  | S15   | 2,108 | 11,420  | 5,688  | 5,732  |
| S22       | 1,539 | 8,325   | 4,035  | 4,290  | S22   | 2,793 | 14,835  | 7,319  | 7,516  |
| S25       | 1,531 | 8,387   | 4,112  | 4,275  | S25   | 2,819 | 14,890  | 7,403  | 7,487  |
| S30       | 1,533 | 8,206   | 4,011  | 4,195  | S30   | 2,772 | 14,391  | 7,129  | 7,262  |
| S35       | 1,535 | 7,735   | 3,747  | 3,988  | S35   | 2,830 | 13,703  | 6,715  | 6,988  |
| S40       | 1,500 | 6,962   | 3,398  | 3,564  | S40   | 2,842 | 12,980  | 6,299  | 6,681  |
| S45       | 1,478 | 6,470   | 3,155  | 3,315  | S45   | 2,896 | 12,301  | 5,958  | 6,343  |
| S50       | 1,456 | 6,180   | 2,991  | 3,189  | S50   | 2,944 | 12,045  | 5,872  | 6,173  |
| S55       | 1,492 | 6,077   | 2,924  | 3,153  | S55   | 3,011 | 11,857  | 5,772  | 6,085  |
| S60       | 1,513 | 5,974   | 2,908  | 3,066  | S60   | 3,059 | 11,909  | 5,781  | 6,128  |
| H02       | 1,499 | 5,887   | 2,861  | 3,026  | H02   | 3,126 | 11,552  | 5,569  | 5,983  |
| H07       | 1,579 | 5,850   | 2,819  | 3,031  | H07   | 3,449 | 11,355  | 5,595  | 5,760  |
| H12       | 1,576 | 5,513   | 2,652  | 2,861  | H12   | 3,224 | 10,391  | 4,987  | 5,404  |
| H17       | 1,600 | 5,312   | 2,552  | 2,760  | H17   | 3,284 | 9,927   | 4,763  | 5,164  |
| H22       | 1,560 | 4,939   | 2,345  | 2,594  | H22   | 3,247 | 9,238   | 4,452  | 4,786  |
| H23       | 1,567 | 4,862   | 2,294  | 2,568  | H23   | 3,270 | 9,120   | 4,410  | 4,710  |
| H24       | 1,563 | 4,759   | 2,261  | 2,498  | H24   | 3,260 | 8,967   | 4,343  | 4,624  |
| H25       | 1,566 | 4,701   | 2,238  | 2,463  | H25   | 3,251 | 8,761   | 4,257  | 4,504  |
| H26       | 1,566 | 4,657   | 2,235  | 2,422  | H26   | 3,241 | 8,621   | 4,180  | 4,441  |
| H27       | 1,583 | 4,617   | 2,221  | 2,396  | H27   | 3,229 | 8,476   | 4,109  | 4,367  |

## 付表 4 市町村別人口の推移

T = 大正 S = 昭和 H = 平成をあらわします。

(各年10月1日現在)

| 年 次   | 世 帯 数 | 人 口 (人) |       |       |
|-------|-------|---------|-------|-------|
|       |       | 総 数     | 男     | 女     |
| 飯 網 町 |       |         |       |       |
| T09   | 2,319 | 11,563  | 5,728 | 5,835 |
| T14   | 2,291 | 11,348  | 5,667 | 5,681 |
| S05   | 2,319 | 11,621  | 5,829 | 5,792 |
| S10   | 2,361 | 12,173  | 6,079 | 6,094 |
| S15   | 2,317 | 12,488  | 6,173 | 6,315 |
| S22   | 2,851 | 15,719  | 7,651 | 8,068 |
| S25   | 2,780 | 15,447  | 7,616 | 7,831 |
| S30   | 2,756 | 14,727  | 7,226 | 7,501 |
| S35   | 2,791 | 13,845  | 6,781 | 7,064 |
| S40   | 2,807 | 13,019  | 6,309 | 6,710 |
| S45   | 2,793 | 12,473  | 6,081 | 6,392 |
| S50   | 2,801 | 12,032  | 5,853 | 6,179 |
| S55   | 2,832 | 12,000  | 5,844 | 6,156 |
| S60   | 3,003 | 12,462  | 6,054 | 6,408 |
| H02   | 3,206 | 12,830  | 6,211 | 6,619 |
| H07   | 3,572 | 13,292  | 6,460 | 6,832 |
| H12   | 3,676 | 13,062  | 6,339 | 6,723 |
| H17   | 3,776 | 12,504  | 6,078 | 6,426 |
| H22   | 3,788 | 11,865  | 5,715 | 6,150 |
| H23   | 3,793 | 11,661  | 5,636 | 6,025 |
| H24   | 3,785 | 11,483  | 5,563 | 5,920 |
| H25   | 3,821 | 11,372  | 5,497 | 5,875 |
| H26   | 3,800 | 11,231  | 5,413 | 5,818 |
| H27   | 3,794 | 11,061  | 5,326 | 5,735 |
| 小 川 村 |       |         |       |       |
| T09   | 1,529 | 8,348   | 4,183 | 4,165 |
| T14   | 1,533 | 8,289   | 4,174 | 4,115 |
| S05   | 1,541 | 8,604   | 4,348 | 4,256 |
| S10   | 1,551 | 8,693   | 4,393 | 4,300 |
| S15   | 1,566 | 8,846   | 4,412 | 4,434 |
| S22   | 1,649 | 9,309   | 4,489 | 4,820 |
| S25   | 1,628 | 9,436   | 4,596 | 4,840 |
| S30   | 1,634 | 9,108   | 4,430 | 4,678 |
| S35   | 1,624 | 8,283   | 4,001 | 4,282 |
| S40   | 1,602 | 7,209   | 3,498 | 3,711 |
| S45   | 1,520 | 6,163   | 2,987 | 3,176 |
| S50   | 1,447 | 5,447   | 2,637 | 2,810 |
| S55   | 1,391 | 5,132   | 2,535 | 2,597 |
| S60   | 1,348 | 4,560   | 2,232 | 2,328 |
| H02   | 1,314 | 4,133   | 2,012 | 2,121 |
| H07   | 1,326 | 3,888   | 1,907 | 1,981 |
| H12   | 1,290 | 3,620   | 1,769 | 1,851 |
| H17   | 1,234 | 3,371   | 1,645 | 1,726 |
| H22   | 1,152 | 3,041   | 1,471 | 1,570 |
| H23   | 1,146 | 2,980   | 1,437 | 1,543 |
| H24   | 1,136 | 2,941   | 1,408 | 1,533 |
| H25   | 1,125 | 2,905   | 1,399 | 1,506 |
| H26   | 1,101 | 2,809   | 1,364 | 1,445 |
| H27   | 1,076 | 2,722   | 1,326 | 1,396 |
| 栄 村   |       |         |       |       |
| T09   | 974   | 5,316   | 2,709 | 2,607 |
| T14   | 1,115 | 6,406   | 3,514 | 2,892 |
| S05   | 1,024 | 5,763   | 2,927 | 2,836 |
| S10   | 1,036 | 5,831   | 3,021 | 2,810 |
| S15   | 1,403 | 8,374   | 4,809 | 3,565 |
| S22   | 1,222 | 7,084   | 3,542 | 3,542 |
| S25   | 1,235 | 7,067   | 3,540 | 3,527 |
| S30   | 1,295 | 7,972   | 4,451 | 3,521 |
| S35   | 1,263 | 6,361   | 3,187 | 3,174 |
| S40   | 1,186 | 5,293   | 2,626 | 2,667 |
| S45   | 1,094 | 4,449   | 2,178 | 2,271 |
| S50   | 1,061 | 3,884   | 1,903 | 1,981 |
| S55   | 1,026 | 3,502   | 1,725 | 1,777 |
| S60   | 1,006 | 3,284   | 1,615 | 1,669 |
| H02   | 966   | 3,053   | 1,485 | 1,568 |
| H07   | 967   | 2,896   | 1,395 | 1,501 |
| H12   | 930   | 2,638   | 1,256 | 1,382 |
| H17   | 895   | 2,488   | 1,190 | 1,298 |
| H22   | 849   | 2,215   | 1,048 | 1,167 |
| H23   | 831   | 2,160   | 1,017 | 1,143 |
| H24   | 820   | 2,120   | 996   | 1,124 |
| H25   | 817   | 2,055   | 967   | 1,088 |
| H26   | 810   | 2,011   | 950   | 1,061 |
| H27   | 800   | 1,945   | 925   | 1,020 |

付表4については、平成21年度以前のデータについて、現在(平成28年3月)の市町村境域に組替えています。

### 組替(推計)方法

#### (1) 合体・全部編入

該当市町村の人口及び世帯数をそのまま合算しています。

#### (2) 一部編入(境界変更)

##### ア 人口及び世帯の移動を伴う場合

$$\text{他へ編入された区域の人口(世帯数)} = \text{当該市町村各年次の人口(世帯数)} \times \frac{\text{他へ編入された区域の人口}}{\text{編入当時の該当市町村全域の人口}}$$

##### イ 人口及び世帯の移動を伴わない場合

組替え(推計)は行わず、従前の数値を記載しています。

昭和5年の世帯数は確定値では普通世帯のみしか分からないため、速報値を用いています。

付表 5 全国都道府県別人口・増減率

(平成26年10月1日現在)

| 都道府県 | 人口(人)       |            |            | 増減率(%) (平成25.10～26.9) |       |       | 老年人口<br>割合(%) |
|------|-------------|------------|------------|-----------------------|-------|-------|---------------|
|      | 総数          | 男          | 女          | 人口増減率                 | 自然増減率 | 社会増減率 |               |
| 全 国  | 127,082,819 | 61,800,625 | 65,282,194 | 1.70                  | 2.00  | 0.30  | 26.0          |
| 北海道  | 5,400,120   | 2,544,753  | 2,855,367  | 5.60                  | 4.00  | 1.60  | 28.1          |
| 青森県  | 1,321,083   | 620,373    | 700,710    | 10.80                 | 5.90  | 4.90  | 29.0          |
| 岩手県  | 1,284,426   | 614,209    | 670,217    | 7.80                  | 5.60  | 2.20  | 29.6          |
| 宮城県  | 2,327,700   | 1,134,073  | 1,193,627  | 0.00                  | 1.90  | 1.90  | 24.6          |
| 秋田県  | 1,036,982   | 486,185    | 550,797    | 12.60                 | 8.40  | 4.30  | 32.6          |
| 山形県  | 1,130,724   | 542,909    | 587,815    | 9.20                  | 5.90  | 3.30  | 29.9          |
| 福島県  | 1,935,456   | 944,221    | 991,235    | 5.50                  | 4.60  | 0.90  | 27.8          |
| 茨城県  | 2,918,710   | 1,454,695  | 1,464,015  | 4.30                  | 2.70  | 1.60  | 25.8          |
| 栃木県  | 1,980,077   | 984,282    | 995,795    | 2.90                  | 2.70  | 0.20  | 25.1          |
| 群馬県  | 1,976,029   | 972,877    | 1,003,152  | 3.80                  | 3.40  | 0.50  | 26.8          |
| 埼玉県  | 7,238,933   | 3,621,640  | 3,617,293  | 2.30                  | 0.50  | 2.80  | 24.0          |
| 千葉県  | 6,197,218   | 3,082,444  | 3,114,774  | 0.80                  | 1.00  | 1.80  | 25.3          |
| 東京都  | 13,389,725  | 6,607,863  | 6,781,862  | 6.80                  | 0.10  | 6.60  | 22.5          |
| 神奈川県 | 9,096,022   | 4,548,264  | 4,547,758  | 1.90                  | 0.00  | 1.90  | 23.2          |
| 新潟県  | 2,312,973   | 1,118,780  | 1,194,193  | 7.40                  | 4.90  | 2.50  | 29.1          |
| 富山県  | 1,069,796   | 516,011    | 553,785    | 5.80                  | 4.60  | 1.20  | 29.7          |
| 石川県  | 1,155,720   | 559,595    | 596,125    | 3.20                  | 2.60  | 0.70  | 27.1          |
| 福井県  | 789,604     | 382,136    | 407,468    | 6.30                  | 3.30  | 3.00  | 27.9          |
| 山梨県  | 841,224     | 411,398    | 429,826    | 7.20                  | 4.10  | 3.10  | 27.5          |
| 長野県  | 2,109,418   | 1,025,426  | 1,083,992  | 5.70                  | 4.00  | 1.80  | 29.2          |
| 岐阜県  | 2,041,207   | 987,709    | 1,053,498  | 5.00                  | 3.00  | 2.00  | 27.3          |
| 静岡県  | 3,705,352   | 1,824,413  | 1,880,939  | 4.70                  | 2.40  | 2.30  | 26.9          |
| 愛知県  | 7,455,351   | 3,724,719  | 3,730,632  | 1.70                  | 0.50  | 1.20  | 23.2          |
| 三重県  | 1,825,377   | 889,566    | 935,811    | 4.30                  | 2.90  | 1.30  | 27.1          |
| 滋賀県  | 1,415,515   | 699,237    | 716,278    | 0.30                  | 0.30  | 0.70  | 23.4          |
| 京都府  | 2,609,693   | 1,250,293  | 1,359,400  | 2.90                  | 2.20  | 0.70  | 26.9          |
| 大阪府  | 8,835,525   | 4,256,050  | 4,579,475  | 1.50                  | 1.30  | 0.20  | 25.7          |
| 兵庫県  | 5,541,074   | 2,645,170  | 2,895,904  | 3.00                  | 1.70  | 1.30  | 26.3          |
| 奈良県  | 1,375,783   | 649,354    | 726,429    | 5.40                  | 2.90  | 2.50  | 27.8          |
| 和歌山県 | 971,165     | 456,608    | 514,557    | 8.50                  | 5.70  | 2.80  | 30.5          |
| 鳥取県  | 573,940     | 273,745    | 300,195    | 6.40                  | 4.60  | 1.90  | 29.1          |
| 島根県  | 696,516     | 333,703    | 362,813    | 7.80                  | 5.60  | 2.20  | 31.8          |
| 岡山県  | 1,924,147   | 923,453    | 1,000,694  | 3.10                  | 2.60  | 0.60  | 28.1          |
| 広島県  | 2,833,320   | 1,367,189  | 1,466,131  | 2.30                  | 1.80  | 0.50  | 27.1          |
| 山口県  | 1,408,178   | 664,658    | 743,520    | 8.00                  | 5.40  | 2.60  | 31.3          |
| 徳島県  | 763,864     | 362,897    | 400,967    | 7.60                  | 5.70  | 1.90  | 30.1          |
| 香川県  | 981,082     | 473,312    | 507,770    | 4.50                  | 3.60  | 0.80  | 29.2          |
| 愛媛県  | 1,395,483   | 657,047    | 738,436    | 6.90                  | 4.90  | 2.00  | 29.8          |
| 高知県  | 737,737     | 346,978    | 390,759    | 9.60                  | 6.90  | 2.70  | 32.2          |
| 福岡県  | 5,091,106   | 2,403,159  | 2,687,947  | 0.30                  | 0.70  | 1.00  | 25.1          |
| 佐賀県  | 835,040     | 393,433    | 441,607    | 5.50                  | 2.90  | 2.60  | 27.0          |
| 長崎県  | 1,386,468   | 647,920    | 738,548    | 7.40                  | 4.10  | 3.30  | 28.9          |
| 熊本県  | 1,794,091   | 843,594    | 950,497    | 3.90                  | 2.60  | 1.30  | 28.1          |
| 大分県  | 1,171,061   | 553,878    | 617,183    | 6.30                  | 3.90  | 2.40  | 29.6          |
| 宮崎県  | 1,114,109   | 523,451    | 590,658    | 5.70                  | 3.00  | 2.70  | 28.6          |
| 鹿児島県 | 1,667,830   | 779,818    | 888,012    | 7.00                  | 4.40  | 2.60  | 28.6          |
| 沖縄県  | 1,420,865   | 697,137    | 723,728    | 4.00                  | 3.80  | 0.20  | 19.0          |

総務省統計局人口推計年報による数値です。