

毎月人口異動調査の概要

- 1 調査の目的 : この調査は、統計法に基づく国勢調査の実施以後、次の国勢調査の実施までの間における、県及び市町村の人口及び世帯数を推計し、人口の年齢別構成の把握等、各種行政施策の基礎資料を提供することを目的としています。
- 2 調査事項 : 出生者の男女別、出生年月
死亡者の男女別、出生年月、世帯増減
転入者の男女別、出生年月、世帯増減、従前地
転出者の男女別、出生年月、世帯増減、転出先
職権記載者及び消除者の男女別、出生年月、世帯増減
- 3 推計の方法 : 国勢調査による人口及び世帯数を基礎にして、これにその後の住民基本台帳法及び旧外国人登録法に基づく異動データを加減して推計しています。()
現在の基礎数値は、平成 22 年国勢調査によって得た数値です。
() 住民基本台帳法(以下「住基法」といいます。)の改正により、外国人住民についても住基法の適用対象に加えられることとなり、外国人登録法は平成 24 年 7 月 9 日に廃止されました。それに伴い、平成 24 年 7 月 9 日以降は、住基法に基づく異動データにより推計しています。

利用にあたって

1 利用上の留意事項

- (1) 数値の端数処理 この報告書の構成比、指数、増減率等の数値は単位未満を四捨五入して得た数値です。
- (2) 記号 はマイナスを示します。
- (3) この報告書に掲載されていない関連資料

市町村別・月別異動状況一覧表	県が保管
市町村別・月別移動先別表 (移動先は都道府県別)	〃
市町村別・年齢別・月別移動者数 (年齢は 5 歳階級別)	〃
市町村別・年齢別死亡者数	〃
市町村別・各歳別人口(平成 25 年 4 月 1 日現在及び同年 10 月 1 日現在)	〃

2 用語の解説

- (1) 人 口 …… 本書に掲載する人口は、月の初日午前零時現在の常住人口（外国人を含む）です。

推計方法は、直近の国勢調査結果数値を基準人口とし、これにその後の「毎月人口異動調査」から得られる各月の住民基本台帳法上の異動数を加減して求めています。

推計人口の基となる国勢調査人口は「常住している人」の数ですが、住民基本台帳人口は「住民基本台帳に登録されている人」の数であるため、「推計人口」と「住民基本台帳人口」は一致しません。

- (2) 県計人口 …… 市町村単位の人口はすべての異動を加減して推計し、この数字を積み上げて、各市計郡計等を算出していますが、県計人口は県内での転入・転出は除いて推計しているため市計と郡計を合算しても県計とは一致しません。

また、平成 17 年 2 月 13 日に山口村が岐阜県中津川市に編入合併していますが、それ以前の県計人口には旧山口村分を含んでいます。

- (3) 自然増減 …… 出生数から死亡数を差し引いたもの。

出 生：出生届により住民票の記載をした者及び旧外国人登録法の規定に基づき、出生により外国人登録原票（以下「登録原票」という）に登録をした者。

死 亡：死亡届又は失踪宣告届により住民票を消除した者及び旧外国人登録法の規定に基づき、死亡により外国人登録証明書を返納した者。

- (4) 社会増減 …… 転入数から転出数を差し引いたもの。

転 入：転入届及び中長期在留者等になった場合の届出により住民票の記載をした者並びに旧外国人登録法の規定に基づき、入国の届出により登録原票に登録をした者及び居住地変更登録をした者。

転 出：転出届により住民票を消除した者並びに旧外国人登録法の規定に基づき、新居住地の市区町村へ登録原票を送付した者及び出国により登録証明書を返納した者。

- (5) その他の増減 …… 職権記載数から職権消除数を差し引いたもの。

記 載：国籍取得、境界変更等で転入届がないが住民票の職権記載を行った者等。

消 除：国籍喪失、境界変更等で転出届がないが住民票の職権消除を行った者等。

- (6) 年 齢 …… 平成 25 年 10 月 1 日 午前零時現在の年齢

- (7) 年齢区分 …… 次の 3 区分による年齢区分の他、年齢 5 歳階級、各歳別人口を掲載しています。

年 少 人 口：0～14 歳の人口

生産年齢人口：15～64 歳の人口

老 年 人 口：65 歳以上の人口

(8) 年齢構造指数 …… 次の年齢構造指数を掲載しています。

年少人口指数：生産年齢人口に対する年少人口の比率

$$\text{年少人口指数} = \frac{0 \sim 14 \text{ 歳 人 口}}{15 \sim 64 \text{ 歳 人 口}} \times 100$$

老年人口指数：生産年齢人口に対する老年人口の比率

$$\text{老年人口指数} = \frac{65 \text{ 歳 以 上 人 口}}{15 \sim 64 \text{ 歳 人 口}} \times 100$$

従属人口指数：生産年齢人口に対する年少人口と老年人口の計の比率

$$\text{従属人口指数} = \frac{(0 \sim 14 \text{ 歳 人 口}) + (65 \text{ 歳 以 上 人 口})}{15 \sim 64 \text{ 歳 人 口}} \times 100$$

老年化指数：年少人口に対する老年人口の比率

$$\text{老 年 化 指 数} = \frac{65 \text{ 歳 以 上 人 口}}{0 \sim 14 \text{ 歳 人 口}} \times 100$$

(9) 世 帯 …… 住居及び生計をともにする者の集まり、または1人で独立して住居若しくは生計を維持する者。

国勢調査の世帯の定義の中には次のようなものがあり、住民基本台帳法の世帯の定義とは異なっているので留意してください。

学校の寮・寄宿舎で起居を共にし、通学している学生・生徒は、棟ごとにまとめて1つの世帯としています。

雇主と同居している単身住み込みの雇人は、雇主の世帯に含めています。

社会施設の入所者や、病院・療養所などに既に3か月以上入院している入院患者は、その施設の棟ごとにまとめて1つの世帯としています。

調査結果の概要

1 人口と世帯の概況

(平成 26 年 1 月 1 日現在)

総人口 2,117,246 人 12 年連続の減少

世帯数 807,293 世帯

一世帯当たり人員 2.6 人

平成 26 年 1 月 1 日現在の本県の総人口は 2,117,246 人で、前年に比べ 12,067 人減少しています。世帯数は 807,293 世帯で、前年に比べ 3,470 世帯増加しています。また、一世帯当たりの人員は 2.6 人であり、前年と同水準となっています。(表 1)

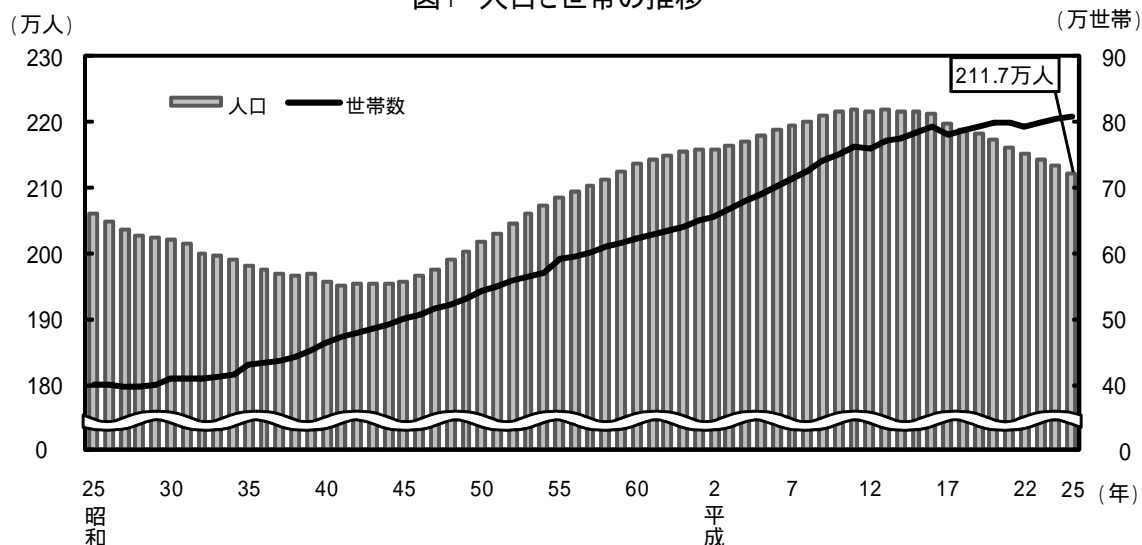
表 1 人口と世帯数の状況

調査時点	世帯数 (世帯)	人 口 (人)			1 世帯当たり 人 口 (人)	人口密度 (人/km ²)
		総数	男	女		
平成 26 年 1 月 1 日	807,293	2,117,246	1,028,544	1,088,702	2.6	156.1
平成 25 年 1 月 1 日	803,823	2,129,313	1,034,479	1,094,834	2.6	157.0
増 減	3,470	12,067	5,935	6,132	0.0	0.9

10 月 1 日現在の総人口の推移をみると、昭和 25 年以降、昭和 40 年代中頃まで減少傾向が続いた後、第二次ベビーブームや社会増加(転入超過)等により増加に転じ、平成 13 年に過去最高の 2,220,208 人となりましたが、それ以降は、自然減少と社会減少(転出超過)により、12 年連続で減少しています。

また、世帯数の推移をみると、単身世帯の増加等により、昭和 25 年以降増加が続いています。(図 1)

図 1 人口と世帯の推移



注) 各年 10 月 1 日現在

昭和 25 年から平成 22 年までの年の記載のある年は、国勢調査結果による。

昭和 26 年以降の年の記載のない年及び平成 25 年は毎月人口異動(報告)調査による。

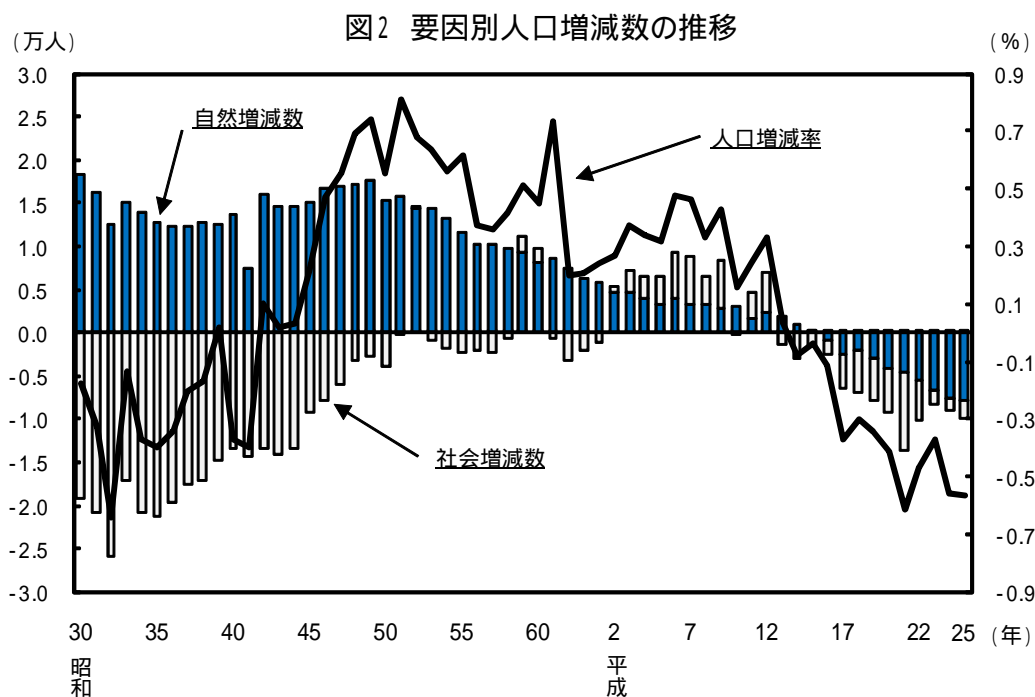
年間人口増減数 12,067人 人口増減率 0.57%

平成25年1月から12月までの1年間の人口増減は12,067人の減少で、2年連続で1万人を超える減少となっています。また、平成25年1月1日現在の総人口に対する人口増減率は0.57%で、前年に比べ0.01ポイント減少しています。

人口増減の内訳をみると、自然動態が7,893人の減少、社会動態が1,977人の減少、その他職権記載等により2,197人の減少となっており、このうち自然動態は、平成16年を境に減少に転じ、年々減少幅が広がっています。(表2、図2)

表2 人口増減の状況

年次	人口増減数 (人) f+e+g	人口増減率 (%)	自然動態 (人)			社会動態 (人)			その他 増減(人) g
			自然増減 f(a-b)	出生 a	死亡 b	社会増減 e(c-d)	転入 c	転出 d	
平成25年 (平成25年1月～12月)	12,067	0.57	7,893	16,481	24,374	1,977	34,498	36,475	2,197
平成24年 (平成24年1月～12月)	11,895	0.56	7,685	16,887	24,572	1,249	35,240	36,489	2,961
差	172	0.01	208	406	198	728	742	14	764



注) 各年1月～12月の年間増減
毎月人口異動(報告)調査による。

人口減少 19市20町30村 人口増加 3町5村

平成26年1月1日現在の市町村別人口をみると、長野市 379,015 人、松本市 242,933 人、上田市 157,296 人、飯田市 103,012 人で10万人以上の市が4市あり、上位10市で総人口の62.9%を占めています。

一方、人口が最も少ないのは、平谷村の524人で、続いて売木村640人、北相木村821人の順となっています。

平成25年1月から12月までの1年間の人口増減をみると、人口が増加したのは8町村(前年6市町村)、人口が減少したのは69市町村(前年70市町村)となっています。

人口増減率が最も高いのは軽井沢町で1.01%、自然増減率が最も高いのは南箕輪村で0.43%、社会増減率が最も高いのは軽井沢町で1.62%となっています。(表3、図3)

表3 人口、人口増減率、自然増減率、社会増減率の上位・下位市町村

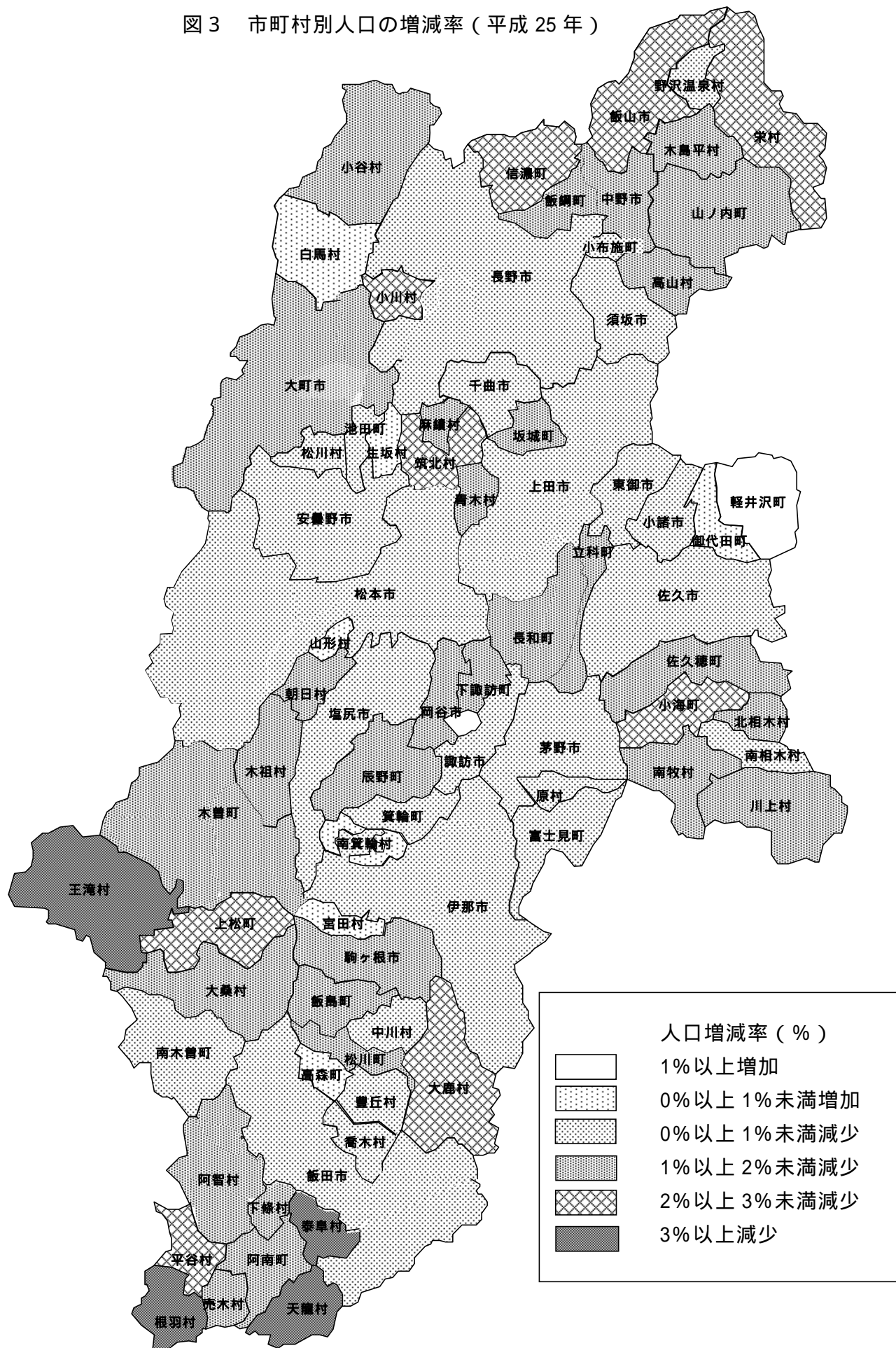
順 位	平成26年1月1日現在人口				人 口 増 減 率		自 然 増 減 率		社 会 増 減 率	
	市 町 村	人口(人)	県人口に占める割合(%)	市 町 村	割合(%)	市 町 村	割合(%)	市 町 村	割合(%)	
1	長 野 市	379,015	17.90	軽 井 沢 町	1.01	南 箕 輪 村	0.43	軽 井 沢 町	1.62	
2	松 本 市	242,933	11.47	御 代 田 町	0.95	宮 田 村	0.01	御 代 田 町	1.58	
3	上 田 市	157,296	7.43	南 箕 輪 村	0.81	茅 野 市	0.04	白 馬 村	1.14	
4	飯 田 市	103,012	4.87	宮 田 村	0.20	諏 訪 市	0.08	生 坂 村	0.95	
5	佐 久 市	99,720	4.71	生 坂 村	0.16	御 代 田 町	0.09	川 上 村	0.75	
6	安 曇 野 市	96,192	4.54	白 馬 村	0.11	松 本 市	0.09	山 形 村	0.67	
7	伊 那 市	69,327	3.27	山 形 村	0.08	塩 尻 市	0.12	南 箕 輪 村	0.64	
8	塩 尻 市	67,223	3.18	高 森 町	0.02	長 野 市	0.22	麻 績 村	0.62	
9	千 曲 市	61,121	2.89	松 本 市	0.14	高 森 町	0.25	宮 田 村	0.57	
10	茅 野 市	55,664	2.63	佐 久 市	0.20	箕 輪 町	0.27	南 相 木 村	0.47	
↓	↓			↓		↓		↓		
68	生 坂 村	1,900	0.09	小 海 町	2.36	阿 南 町	1.43	信 濃 町	0.89	
69	泰 阜 村	1,792	0.08	平 谷 村	2.42	根 羽 村	1.63	小 谷 村	0.91	
70	天 龍 村	1,480	0.07	上 松 町	2.67	大 鹿 村	1.63	大 鹿 村	1.09	
71	大 鹿 村	1,072	0.05	栄 村	2.67	売 木 村	1.69	小 海 町	1.11	
72	南 相 木 村	1,056	0.05	大 鹿 村	2.72	南 牧 村	1.70	飯 山 市	1.28	
73	根 羽 村	1,001	0.05	筑 北 村	2.85	木 祖 村	1.71	上 松 町	1.54	
74	王 滝 村	880	0.04	天 龍 村	3.01	栄 村	2.10	筑 北 村	1.77	
75	北 相 木 村	821	0.04	泰 阜 村	3.03	泰 阜 村	2.38	根 羽 村	2.21	
76	売 木 村	640	0.03	王 滝 村	3.51	麻 績 村	2.41	王 滝 村	2.41	
77	平 谷 村	524	0.02	根 羽 村	3.93	天 龍 村	2.56	平 谷 村	2.42	
-	県 計	2,117,246	-	-	0.57	-	0.37	-	0.09	

注) 人口増減率(%) = $\frac{1\text{年間の人口増減数}}{\text{平成25年1月1日現在人口}} \times 100$

自然増減率(%) = $\frac{1\text{年間の自然増減数}}{\text{平成25年1月1日現在人口}} \times 100$

社会増減率(%) = $\frac{1\text{年間の社会増減数}}{\text{平成25年1月1日現在人口}} \times 100$

図3 市町村別人口の増減率（平成25年）



2 年齢構成

年少人口割合と老年人口割合の差がさらに広がる

平成 25 年 10 月 1 日現在人口を年齢3区分別にみると、0～14 歳の年少人口は 282,618 人で前年に比べ 5,029 人の減少、15～64 歳の生産年齢人口は 1,233,249 人で 22,695 人の減少に対し、65 歳以上の老年人口は 598,816 人で 14,879 人の増加となっています。(表4)

また、総人口に占める割合を見ると、年少人口が 13.4%、生産年齢人口が 58.3%、老年人口が 28.3%で、前年に比べ年少人口、生産年齢人口がそれぞれ 0.1 ポイント、0.7 ポイント低下する一方、老年人口が 0.9 ポイント上昇しています。(表4)

年齢3区分別人口割合の推移をみると、年少人口割合はほぼ一貫して低下を続け、平成 25 年は過去最低となっています。生産年齢人口割合は、昭和 45 年まで上昇した後、昭和 50 年、55 年は低下、昭和 60 年、平成 2 年は上昇と、上昇と低下を繰り返しましたが、その後は低下傾向にあります。

一方、老年人口割合は一貫して上昇を続け、平成 25 年は過去最高となっており、年少人口割合との差は一層広がっています。(表4)

表4 年齢3区分別人口の推移

年次	人口総数 人	年少人口		生産年齢人口		老年人口			
		0-14歳	割合	15-64歳	割合	65歳以上	割合	うち75歳以上	割合
		人	%	人	%	人	%	人	%
昭和25年	2,060,831	717,248	34.8	1,228,134	59.6	115,390	5.6	27,643	1.3
昭和30年	2,021,292	655,386	32.4	1,234,427	61.1	131,461	6.5	36,633	1.8
昭和35年	1,981,506	571,749	28.9	1,267,103	63.9	142,581	7.2	42,485	2.1
昭和40年	1,958,007	484,702	24.8	1,315,337	67.2	157,968	8.1	48,699	2.5
昭和45年	1,956,917	449,533	23.0	1,323,665	67.6	183,719	9.4	55,655	2.8
昭和50年	2,017,564	464,427	23.0	1,337,660	66.3	215,328	10.7	68,901	3.4
昭和55年	2,083,934	468,613	22.5	1,362,192	65.4	253,120	12.1	89,791	4.3
昭和60年	2,136,927	446,549	20.9	1,398,750	65.5	291,617	13.6	114,188	5.3
平成 2年	2,156,627	392,889	18.2	1,416,125	65.7	347,206	16.1	142,399	6.6
平成 7年	2,193,984	355,267	16.2	1,421,782	64.8	416,608	19.0	169,879	7.7
平成12年	2,215,168	334,306	15.1	1,404,575	63.4	475,127	21.4	212,085	9.6
平成17年	2,196,114	316,368	14.4	1,356,317	61.8	521,984	23.8	266,499	12.1
平成22年	2,152,449	295,742	13.8	1,281,683	59.7	569,301	26.5	304,363	14.2
平成23年	2,144,344	292,171	13.7	1,276,008	59.7	570,442	26.7	310,172	14.5
平成24年	2,133,251	287,647	13.5	1,255,944	59.0	583,937	27.4	315,510	14.8
平成25年	2,120,406	282,618	13.4	1,233,249	58.3	598,816	28.3	319,407	15.1

注) 各年10月1日現在

総数には年齢不詳を含む。

昭和25年から平成22年までは国勢調査結果による。

急速に進む高齢化

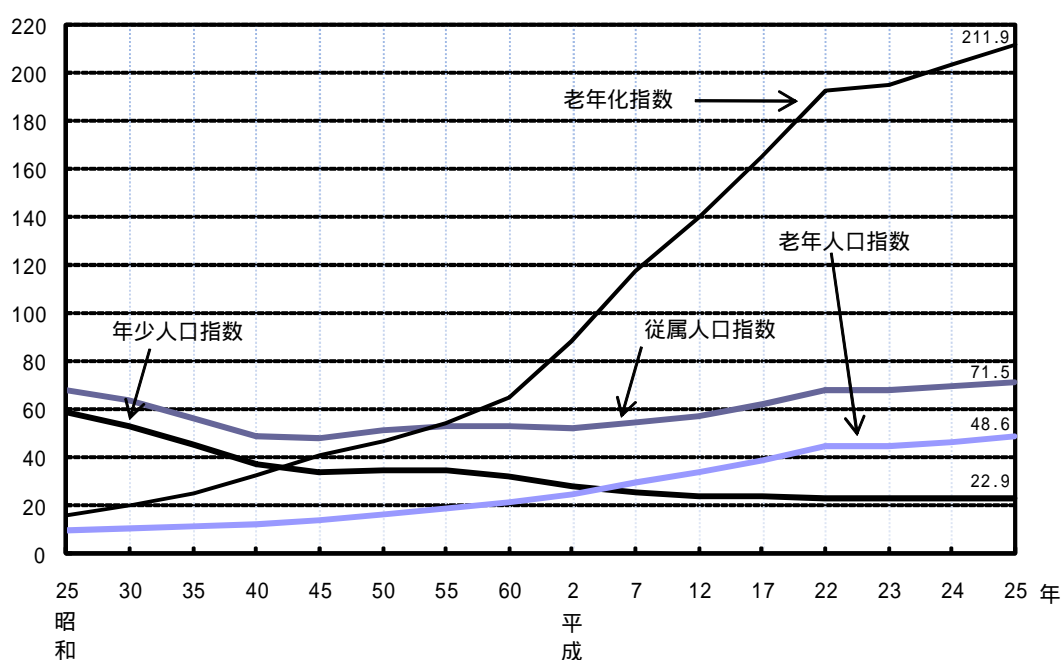
人口の年齢構成の特徴を表す年齢構造指数の推移をみると、年少人口指数は昭和 25 年以降出生率の低下を反映して急速に低下し、昭和 45 年には 34.0 となり、第二次ベビーブームで若干上昇しましたが、再び低下を続け、平成 25 年は 3 年連続して 22.9 となっています。

一方で、老年人口指数は一貫して上昇を続け、平成 4 年以降は年少人口指数を上回っており、平成 25 年は 48.6 となっています。

従属人口指数は、生産年齢人口割合の増加により低下傾向でしたが、昭和 50 年以降は、生産年齢人口割合の低下と老年人口割合の上昇により増加に転じ、平成 25 年は 71.5 となっています。

なお、人口の高齢化を鋭敏に示す老年化指数をみると、昭和 60 年から平成 22 年にかけて急速な上昇を続け、平成 25 年には 211.9 となっています。(図4)

図4 年齢構造指数の推移



注) 各年10月1日現在

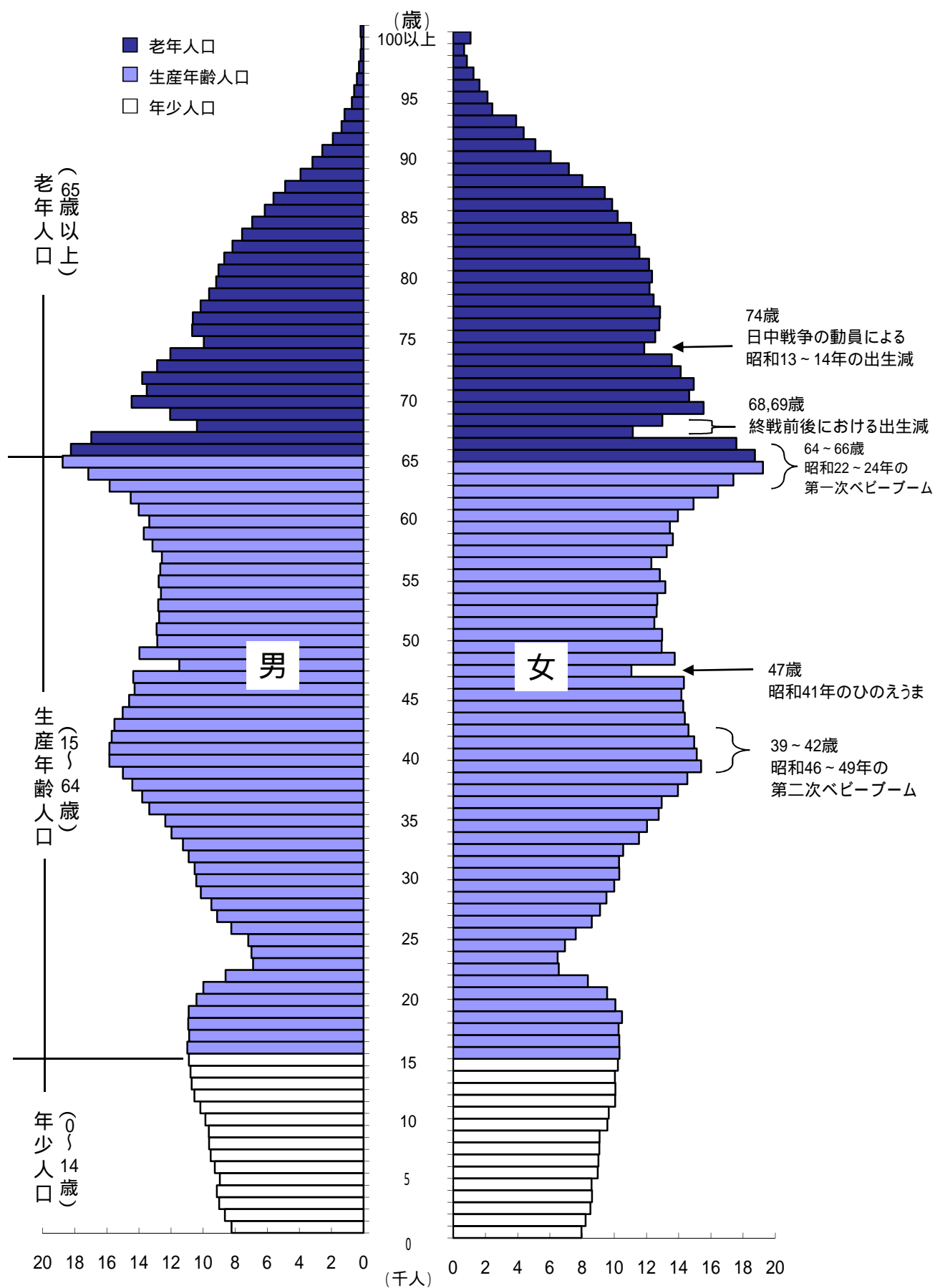
$$\text{年少人口指数} = \frac{0 \sim 14 \text{歳人口}}{15 \sim 64 \text{歳人口}} \times 100$$

$$\text{従属人口指数} = \frac{(0 \sim 14 \text{歳人口}) + (65 \text{歳以上人口})}{15 \sim 64 \text{歳人口}} \times 100$$

$$\text{老年人口指数} = \frac{65 \text{歳以上人口}}{15 \sim 64 \text{歳人口}} \times 100$$

$$\text{老年化指数} = \frac{65 \text{歳以上人口}}{0 \sim 14 \text{歳人口}} \times 100$$

(参考) 本県の年齢各歳別人口ピラミッド (平成25年10月1日現在)



老年人口割合は73市町村で25%以上

年齢3区分別人口割合を、市町村別に1年前(平成24年10月1日現在)と比較すると、年少人口割合は56市町村で低下、生産年齢人口割合は71市町村で低下しました。

一方、老年人口割合は、74市町村で上昇しました。(表5、図5)

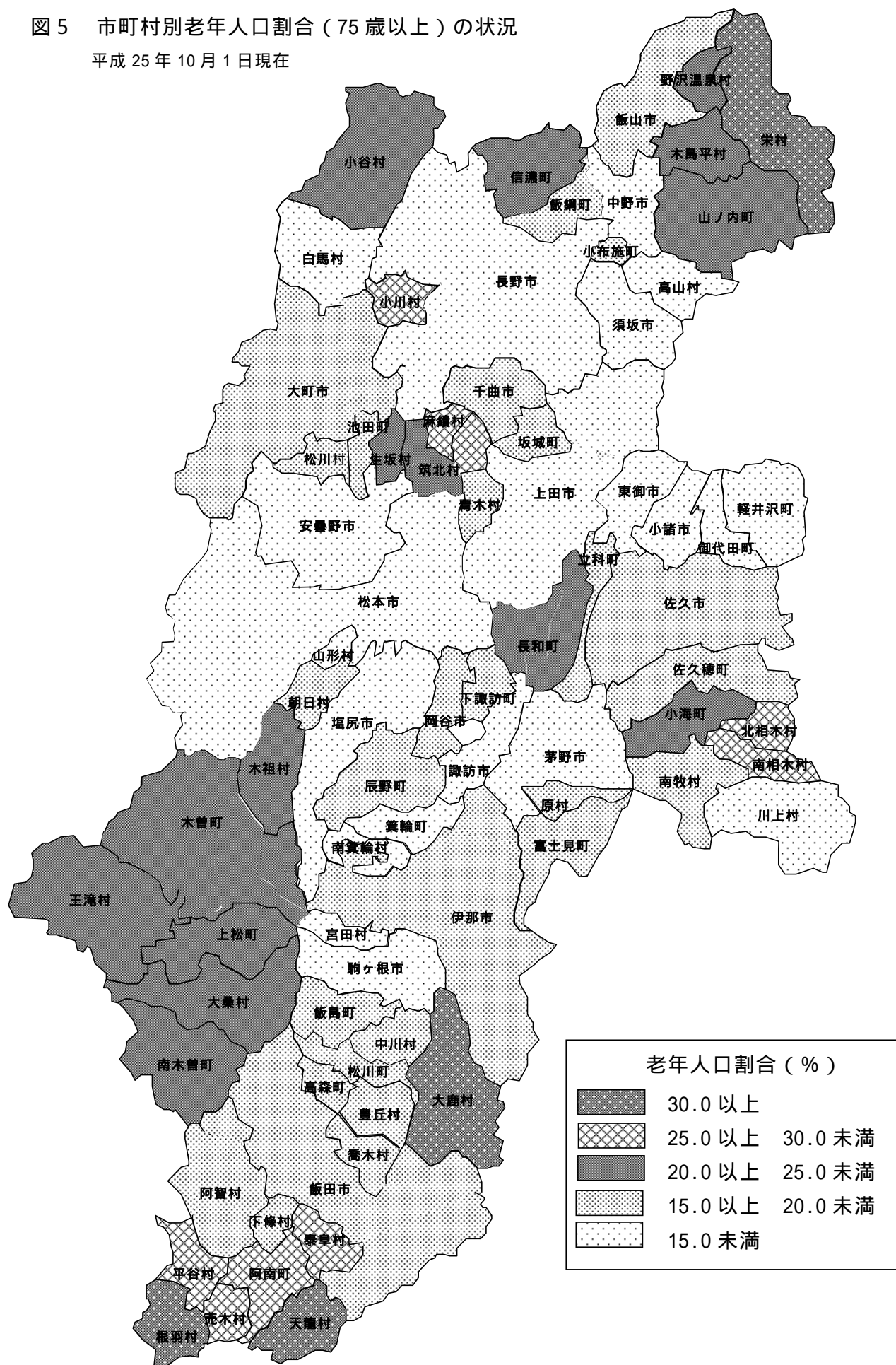
表5 年齢3区分別人口割合の高い市町村・低い市町村

順位	年少人口 (0～14歳)				生産年齢人口 (15～64歳)				老年人口 (65歳以上)							
									(65歳以上)				(うち75歳以上)			
	市町村	割合(%)	前年比 (ポイント)		市町村	割合(%)	前年比 (ポイント)		市町村	割合(%)	前年比 (ポイント)		市町村	割合(%)	前年比 (ポイント)	
1	高森町	16.2	0.0		川上村	64.3	0.2		天龍村	55.8	1.3		天龍村	37.7	1.0	
2	南箕輪村	15.9	0.2		南箕輪村	62.8	0.5		大鹿村	50.2	0.7		栄村	33.0	0.9	
3	宮田村	15.9	0.2		白馬村	61.8	0.8		栄村	48.2	1.6		根羽村	32.7	0.7	
4	下條村	15.3	0.8		御代田町	61.6	0.7		根羽村	47.5	2.0		大鹿村	32.1	0.7	
5	山形村	15.1	0.1		南牧村	61.1	0.5		売木村	45.9	0.6		売木村	28.1	0.0	
6	御代田町	14.6	0.3		松本市	60.9	0.6		小川村	42.7	0.7		小川村	27.5	0.1	
7	喬木村	14.6	0.0		塩尻市	60.9	0.7		麻績村	41.7	0.4		阿南町	26.8	0.4	
8	箕輪町	14.5	0.2		山形村	60.2	0.9		阿南町	40.9	0.7		麻績村	26.4	0.1	
9	豊丘村	14.3	0.1		軽井沢町	59.9	0.8		筑北村	39.9	1.5		北相木村	26.0	0.2	
10	駒ヶ根市	14.3	0.1		箕輪町	59.8	0.8		生坂村	39.5	0.2		平谷村	26.0	0.8	
68	上松町	9.9	0.2		南相木村	49.8	0.0		長野市	26.7	0.8		諏訪市	13.6	0.4	
69	小川村	9.8	0.2		生坂村	49.6	0.3		白馬村	26.5	1.1		白馬村	13.5	0.2	
70	大鹿村	9.7	0.9		阿南町	49.2	0.7		宮田村	26.4	1.4		軽井沢町	13.3	0.3	
71	北相木村	9.4	1.0		麻績村	48.9	0.6		箕輪町	25.7	1.0		松本市	13.2	0.3	
72	麻績村	9.4	0.2		小川村	47.6	0.8		塩尻市	25.6	0.9		塩尻市	13.2	0.3	
73	筑北村	9.3	0.2		根羽村	44.6	1.5		松本市	25.2	0.7		箕輪町	13.0	0.2	
74	栄村	8.4	0.4		売木村	43.9	0.0		山形村	24.7	0.9		茅野市	13.0	0.5	
75	根羽村	7.9	0.5		栄村	43.4	1.3		川上村	24.6	0.8		御代田町	12.4	0.2	
76	王滝村	7.7	1.7		大鹿村	40.1	0.2		御代田町	23.7	0.8		山形村	11.9	0.1	
77	天龍村	6.0	0.0		天龍村	38.1	1.5		南箕輪村	21.3	0.7		南箕輪村	10.5	0.2	
-	県計	13.4	0.1		県計	58.3	0.7		県計	28.3	0.9		県計	15.1	0.3	

注) 平成25年10月1日現在

図5 市町村別老年人口割合（75歳以上）の状況

平成25年10月1日現在



3 自然動態

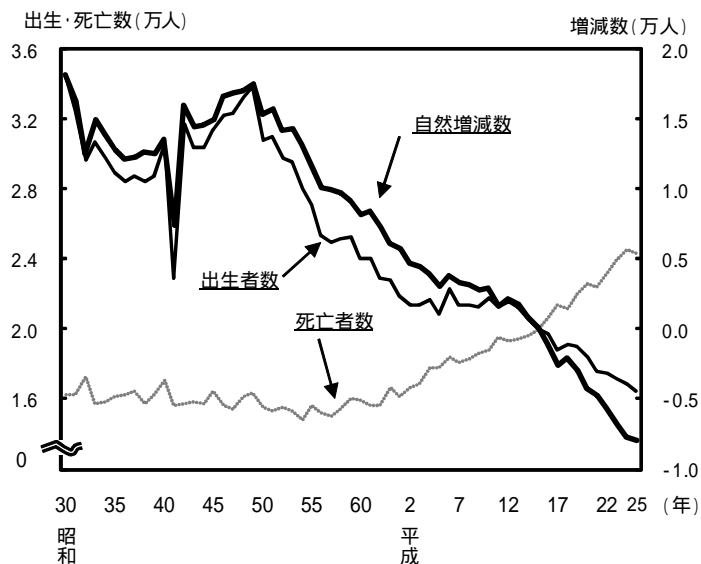
自然増減数 7,893人 前年比 208人

平成 25 年中の自然動態をみると、出生者数が16,481人で、前年に比べ406人減少し、死亡者数は24,374人で、前年に比べ198人減少しています。

この結果、出生者数が死亡者数を7,893人下回る自然減少となり、前年に比べ減少幅は208人多くなっています。

昭和 30 年以降の自然動態の推移をみると、出生者数は第2次ベビーブーム期以降急速に減少した後平成3年から平成12年まで増減を繰り返し、平成13年以降再び減少傾向となっています。また、自然動態は平成16年から10年連続で減少となっています。（図6、5ページ 表2）

図6 自然動態の推移

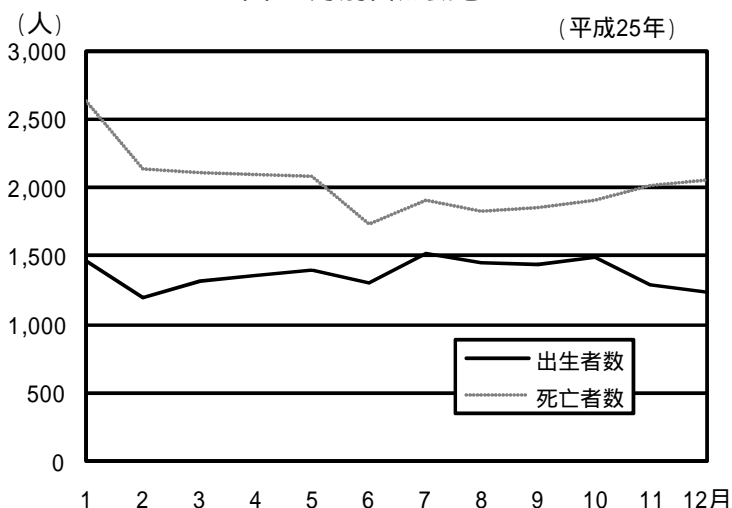


全ての月で死亡者数が出生者数を上回る

平成 25 年の各月の自然動態をみると、出生者数が最も多いのは、7月の1,515人で、以下10月(1,498人)、1月(1,471人)の順となっています。

また、死亡者数が最も多いのは、1月の2,629人で、以下2月(2,132人)、3月(2,110人)の順となっています。（図7）

図7 月別自然動態



自然増加 2村 自然減少 75市町村

自然動態を市町村別にみると、2村で自然増加、75市町村で自然減少となっています。

自然増減率が最も高いのは、南箕輪村の0.43%で、以下宮田村0.01%、茅野市0.04%、諏訪市0.08%の順となっています。

一方、最も低いのは、天龍村の-2.56%で、以下麻績村-2.41%、泰阜村-2.38%の順となっています。（6ページ 表3）

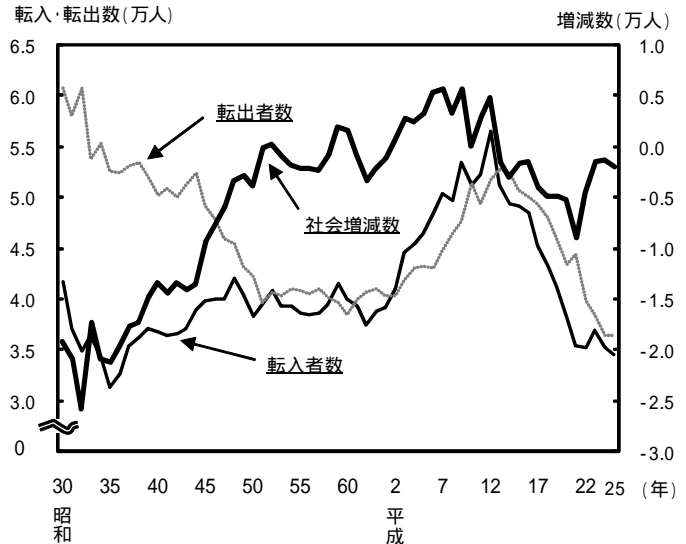
4 社会動態

社会増減数 1,977人 前年比 728人

平成 25 年中の社会動態をみると、県外(国外を含む)からの転入者数は 34,498 人で前年に比べ 742 人減少し、県外(国外を含む)への転出者数は 36,475 人で前年に比べ 14 人の減少となりました。この結果、転入者が転出者を 1,977 人下回り、転出超過となりました。

社会動態の推移をみると、転入者は平成 12 年から、転出者は平成 13 年からそれぞれ減少傾向となっています。また、社会増減は平成 2 年以降は、平成 10 年を除き転入超過となっていました。平成 13 年からは、13 年連続して転出超過となっています。(図 8、5 ページ 表 2)

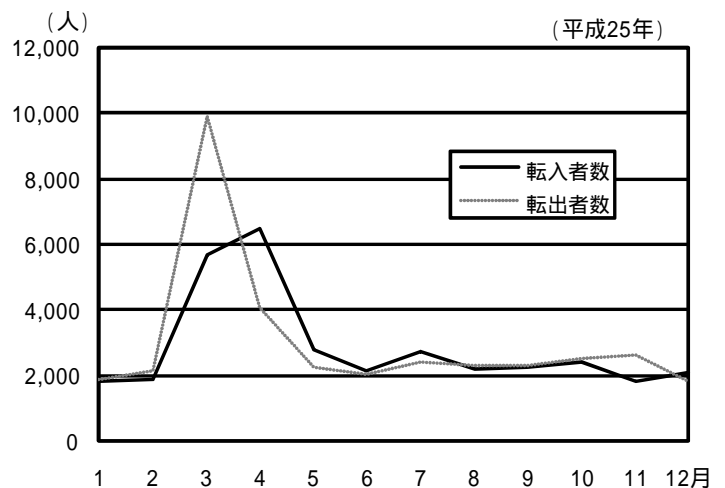
図 8 社会動態の推移



3月は大幅な転出超過

平成 25 年の各月の社会動態をみると、就学や就労等による異動が多い 3 月から 4 月にかけて、転入者数、転出者数がともに多くなっています。(図 9)

図 9 月別社会動態



転入超過 27市町村 転出超過 50市町村

社会動態を市町村別にみると、27 市町村で転入超過、50 市町村で転出超過となっています。

社会増減率が最も高いのは、軽井沢町の 1.62%で、以下 御代田町 1.58%、白馬村 1.14%の順となっています。

一方、最も低いのは、平谷村の 2.42%で、以下 王滝村 2.41%、根羽村 2.21%の順となっています。(6 ページ 表 3)

県外からの転入者の１８％、転出者の２１％が東京都

転入者の従前地をみると、東京都が 18.4％で最も多く、次いで国外が 18.1％、以下、神奈川県、埼玉県、愛知県、千葉県の順になっています。

転出先は東京都が 20.9％で最も多く、次に国外が 13.8％、以下、神奈川県、愛知県、埼玉県、千葉県の順になっています。国外を除くと、転出先の約 50％が上位５都県となっています。（表6）

表6 都道府県別移動者割合（平成25年）

順位	転入者			転出者		
	従前地	総数(人)	構成比(%)	転出先	総数(人)	構成比(%)
1	東京都	6,346	18.4	東京都	7,626	20.9
2	国外	6,231	18.1	国外	5,025	13.8
3	神奈川県	2,933	8.5	神奈川県	3,194	8.8
4	埼玉県	2,373	6.9	愛知県	2,793	7.7
5	愛知県	2,263	6.6	埼玉県	2,766	7.6
6	千葉県	1,501	4.4	千葉県	1,857	5.1
7	新潟県	1,275	3.7	新潟県	1,279	3.5
8	群馬県	1,132	3.3	群馬県	1,233	3.4
9	静岡県	975	2.8	静岡県	1,041	2.9
-	その他	9,469	27.4	その他	9,661	26.5
-	合計	34,498	100.0	合計	36,475	100.0

転入者数は25～29歳、転出者数は20歳～24歳が最も多い

年齢5歳階級別の転入者数をみると、25～29歳が 6,371 人(18.5％)で最も多く、次いで 20～24歳 6,039 人(17.5％)、30～34歳 4,650 人(13.5％)の順となっています。

転出者数は、20～24歳が7,919人(21.7％)で最も多く、次いで25～29歳6,381人(17.5％)、30～34歳 4,409 人(12.1％)の順となっています。

社会増減をみると、社会増加(転入超過)は、60～64歳が 471 人で最も多く、以下 65～69歳 264人、55～59歳 260 人の順となっています。これに対して、社会減少(転出超過)は、20～24歳が 1,880 人、15～19歳が 1,533 人、45～49歳が 101 人の順となっています。（表7）

表7 年齢5歳階級別社会動態（県外移動）
（平成25年）

年齢階級 (歳)	転入者数		転出者数		社会増減 a-b (人)
	a (人)	構成比(%)	b (人)	構成比(%)	
0～4	2,113	6.1	1,956	5.4	157
5～9	1,209	3.5	1,223	3.4	14
10～14	630	1.8	717	2.0	87
15～19	1,232	3.6	2,765	7.6	1,533
20～24	6,039	17.5	7,919	21.7	1,880
25～29	6,371	18.5	6,381	17.5	10
30～34	4,650	13.5	4,409	12.1	241
35～39	3,404	9.9	3,326	9.1	78
40～44	2,288	6.6	2,329	6.4	41
45～49	1,481	4.3	1,582	4.3	101
50～54	1,147	3.3	1,065	2.9	82
55～59	998	2.9	738	2.0	260
60～64	1,118	3.2	647	1.8	471
65～69	697	2.0	433	1.2	264
70～74	364	1.1	296	0.8	68
75～79	253	0.7	196	0.5	57
80以上	504	1.5	493	1.4	11
計	34,498	100.0	36,475	100.0	1,977

5 広域市町村圏別人口

長野地域と松本地域に総人口の約46%が集中

平成26年1月1日現在の人口を、広域市町村圏別にみると、最も多いのは長野地域の547,575人で県人口の25.9%を占め、次いで松本地域428,859人(20.3%)、佐久地域210,285人(9.9%)の順となっています。

平成25年中の増減数は全地域で減少しており、このうち木曽地域と北信地域は、減少率が1.0を超えています。(表8)

表8 広域市町村圏別人口

地 域	平成26.1.1現在		平成25.1.1	平成25年中	人口増減率の推移(%)				
	人口(人)	割合(%)	人口(人)	増減数(人)	25年中	24年中	23年中	22年中	21年中
佐 久	210,285	9.9	210,954	669	0.32	0.43	0.19	0.02	0.31
上 小	198,370	9.4	199,618	1,248	0.63	0.58	0.35	0.29	0.86
諏 訪	200,380	9.5	201,928	1,548	0.77	0.77	0.56	0.87	0.78
上伊那	186,096	8.8	187,548	1,452	0.77	0.86	0.49	0.01	1.15
飯 伊	165,164	7.8	166,597	1,433	0.86	0.90	0.71	0.59	0.86
木 曽	29,447	1.4	29,969	522	1.74	1.69	1.44	2.01	1.67
松 本	428,859	20.3	430,027	1,168	0.27	0.10	0.02	0.29	0.35
大 北	60,885	2.9	61,478	593	0.96	1.21	0.61	2.12	0.81
長 野	547,575	25.9	549,823	2,248	0.41	0.41	0.35	0.74	0.38
北 信	89,964	4.2	91,276	1,312	1.44	1.36	1.31	0.73	1.00
県 計	2,117,246	100.0	2,129,313	12,067	0.57	0.56	0.37	0.43	0.62

注1) 県計と各地域の推計方法が異なるため、各地域の計と県計は一致しません。

注2) 各広域市町村圏に含まれる市、郡名

佐久地域：小諸市、佐久市、南佐久郡、北佐久
上小地域：上田市、東御市、小県郡
諏訪地域：岡谷市、諏訪市、茅野市、諏訪郡
上伊那地域：伊那市、駒ヶ根市、上伊那郡
飯伊地域：飯田市、下伊那郡

木曽地域：木曽郡
松本地域：松本市、塩尻市、安曇野市、東筑摩郡
大北地域：大町市、北安曇郡
長野地域：長野市、須坂市、千曲市、埴科郡、上高井郡、上水内郡
北信地域：中野市、飯山市、下高井郡、下水内郡

老年人口割合が高い木曽地域

年齢3区分別人口割合を広域市町村圏別にみると、年少人口割合は上伊那地域の14.1%が、生産年齢人口割合は松本地域の60.1%が、老年人口割合は、木曽地域の37.2%がそれぞれ最も高くなっています。(表9)

表9 広域市町村別・年齢3区分別人口

地 域	人 口 (人)					割 合 (%)				年 齢 構 造 指 数			
	総数	0～14歳	15～64歳	65歳以上	75歳以上	0～14歳	15～64歳	65歳以上	75歳以上	年少人口	老年人口	従属人口	老年化
佐 久	211,691	27,503	124,912	59,013	32,352	13.0	59.1	27.9	15.3	22.0	47.2	69.3	214.6
上 小	198,728	26,363	115,596	55,736	29,732	13.3	58.5	28.2	15.0	22.8	48.2	71.0	211.4
諏 訪	200,640	26,871	114,787	58,382	29,710	13.4	57.4	29.2	14.9	23.4	50.9	74.3	217.3
上伊那	186,373	26,146	107,606	52,242	27,808	14.1	57.9	28.1	15.0	24.3	48.5	72.8	199.8
飯 伊	165,443	22,728	91,227	50,926	29,106	13.8	55.3	30.9	17.7	24.9	55.8	80.7	224.1
木 曽	29,550	3,079	15,466	10,989	6,519	10.4	52.4	37.2	22.1	19.9	71.1	91.0	356.9
松 本	428,944	58,364	257,153	112,375	58,573	13.6	60.1	26.3	13.7	22.7	43.7	66.4	192.5
大 北	60,794	7,090	34,392	19,248	10,442	11.7	56.6	31.7	17.2	20.6	56.0	76.6	271.5
長 野	547,740	73,327	320,914	151,902	79,252	13.4	58.8	27.8	14.5	22.8	47.3	70.2	207.2
北 信	90,173	11,082	50,957	27,977	15,870	12.3	56.6	31.1	17.6	21.7	54.9	76.7	252.5
県 計	2,120,406	282,618	1,233,249	598,816	319,407	13.4	58.3	28.3	15.1	22.9	48.6	71.5	211.9

注) 1 県計と各地域の推計方法が異なるため、各地域の計と県計は一致しません。

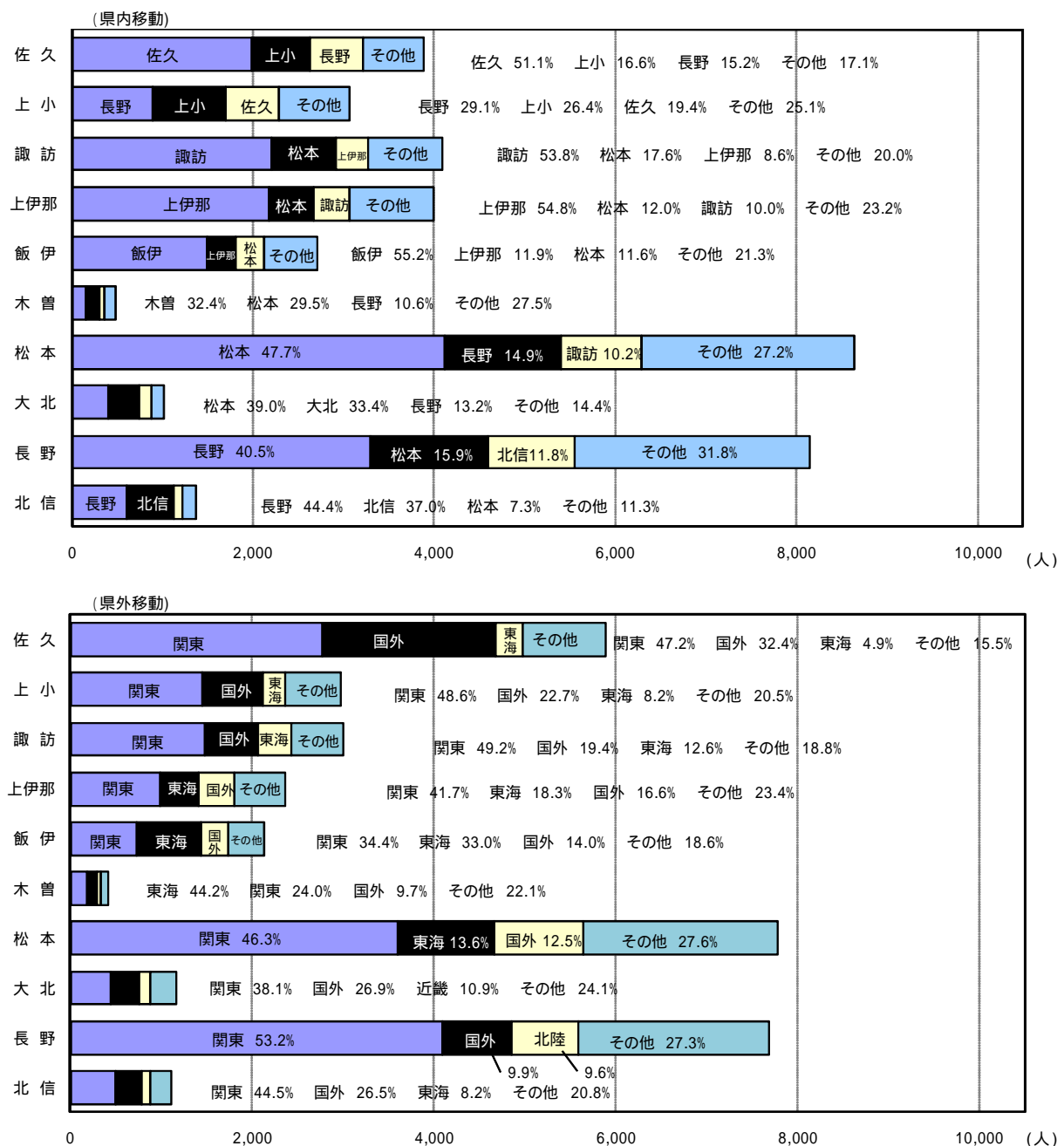
2 人口総数には、年齢不詳を含みます。

県内は同一地域、県外は関東との移動が多い

県内における社会増減を広域市町村圏別にみると、上小地域では長野地域、大北地域で松本地域、北信地域で長野地域が最も多くなっている他は、同一地域内での移動が最も多くなっています。

県外移動では、木曽地域の転出入において東海地方との移動が最も多くなっている他は、いずれの地域も関東地方との移動が最も多くなっています。（図10）

図10 従前地別転入者数及び割合



第1表 市町村別人口・世帯数

(平成26年1月1日現在)

市 町 村	世帯数 (世帯)	人 口 (人)			1世帯当たり 人口(人)	人口密度 人/km ²	面 積 km ²
		総数	男	女			
県 計	807,293	2,117,246	1,028,544	1,088,702	2.6	156.1	13,562.23
長野市	149,748	379,015	182,822	196,193	2.5	454.0	834.85
松本市	99,832	242,933	119,183	123,750	2.4	248.2	978.77
上田市	61,834	157,296	76,540	80,756	2.5	285.0	552.00
岡谷市	19,409	51,127	24,746	26,381	2.6	600.5	85.14
飯田市	38,060	103,012	49,095	53,917	2.7	156.4	658.73
諏訪市	20,519	50,266	24,492	25,774	2.4	460.9	109.06
須坂市	18,336	51,175	25,000	26,175	2.8	341.5	149.84
小諸市	16,512	43,177	21,013	22,164	2.6	437.6	98.66
伊那市	26,071	69,327	33,831	35,496	2.7	103.8	667.81
駒ヶ根市	12,108	32,721	15,990	16,731	2.7	197.2	165.92
中野市	15,429	44,532	21,526	23,006	2.9	397.4	112.06
大町市	11,024	28,609	13,885	14,724	2.6	50.6	564.99
飯山市	7,560	22,163	10,734	11,429	2.9	109.5	202.32
茅野市	22,025	55,664	27,652	28,012	2.5	208.9	266.41
塩尻市	25,846	67,223	33,354	33,869	2.6	231.7	290.13
佐久市	37,965	99,720	48,563	51,157	2.6	235.2	423.99
千曲市	21,898	61,121	29,421	31,700	2.8	510.0	119.84
東御市	10,993	30,223	14,849	15,374	2.7	269.1	112.30
安曇野市	35,170	96,192	46,378	49,814	2.7	289.9	331.82
市 計	650,339	1,685,496	819,074	866,422	2.6	250.6	6,724.64
南佐久郡	8,906	25,335	12,380	12,955	2.8	33.0	767.32
小海町	1,737	4,843	2,288	2,555	2.8	42.4	114.19
佐久穂町	4,051	11,518	5,577	5,941	2.8	61.2	188.13
川上村	1,322	3,980	2,064	1,916	3.0	19.0	209.61
南牧村	1,051	3,117	1,558	1,559	3.0	23.4	133.10
南相木村	405	1,056	496	560	2.6	16.0	66.03
北相木村	340	821	397	424	2.4	14.6	56.26
北佐久郡	17,171	42,053	20,428	21,625	2.4	149.3	281.65
軽井沢町	8,556	19,578	9,372	10,206	2.3	125.5	156.05
御代田町	5,918	15,035	7,398	7,637	2.5	255.8	58.78
立科町	2,697	7,440	3,658	3,782	2.8	111.3	66.82
小 県 郡	4,080	10,851	5,293	5,558	2.7	45.0	241.04
長和町	2,459	6,404	3,140	3,264	2.6	34.8	183.95
青木村	1,621	4,447	2,153	2,294	2.7	77.9	57.09
諏訪郡	16,612	43,323	21,130	22,193	2.6	170.0	254.79
下諏訪町	8,319	20,860	10,108	10,752	2.5	311.8	66.90
富士見町	5,652	14,999	7,336	7,663	2.7	103.7	144.66
原 村	2,641	7,464	3,686	3,778	2.8	172.7	43.23

第 1 表 市町村別人口・世帯数

(平成26年1月1日現在)

市 町 村	世帯数 (世帯)	人 口 (人)			1世帯当たり 人口(人)	人口密度 人/km ²	面 積 km ²
		総数	男	女			
上 伊 那 郡	30,594	84,048	41,384	42,664	2.7	163.3	514.55
辰 野 町	7,373	19,951	9,729	10,222	2.7	118.0	169.02
箕 輪 町	9,186	25,686	12,852	12,834	2.8	298.3	86.12
飯 島 町	3,173	9,470	4,604	4,866	3.0	108.9	86.94
南 箕 輪 村	5,902	14,973	7,477	7,496	2.5	366.1	40.90
中 川 村	1,702	4,976	2,354	2,622	2.9	64.6	77.05
宮 田 村	3,258	8,992	4,368	4,624	2.8	164.9	54.52
下 伊 那 郡	20,746	62,152	29,768	32,384	3.0	48.9	1,270.46
松 川 町	4,364	13,370	6,424	6,946	3.1	183.4	72.90
高 森 町	4,238	13,138	6,265	6,873	3.1	290.3	45.26
阿 南 町	1,788	5,147	2,455	2,692	2.9	41.7	123.35
阿 智 村	2,317	6,782	3,207	3,575	2.9	31.6	214.47
平 谷 村	213	524	247	277	2.5	6.8	77.40
根 羽 村	444	1,001	483	518	2.3	11.1	89.95
下 條 村	1,168	4,035	1,950	2,085	3.5	107.1	37.66
売 木 村	283	640	295	345	2.3	14.7	43.55
天 龍 村	694	1,480	678	802	2.1	13.5	109.56
泰 阜 村	663	1,792	842	950	2.7	27.8	64.54
喬 木 村	2,039	6,474	3,139	3,335	3.2	97.2	66.62
豊 丘 村	2,019	6,697	3,265	3,432	3.3	87.1	76.85
大 鹿 村	516	1,072	518	554	2.1	4.3	248.35
木 曽 郡	11,734	29,447	14,113	15,334	2.5	19.0	1,546.26
上 松 町	1,963	4,919	2,370	2,549	2.5	29.2	168.47
南 木 曽 町	1,770	4,545	2,151	2,394	2.6	21.0	215.96
木 曽 町	5,021	12,143	5,905	6,238	2.4	25.5	476.06
木 祖 村	1,044	2,990	1,390	1,600	2.9	21.3	140.46
王 滝 村	391	880	402	478	2.3	2.8	310.86
大 桑 村	1,545	3,970	1,895	2,075	2.6	16.9	234.45
東 筑 摩 郡	7,619	22,511	10,897	11,614	3.0	83.9	268.42
麻 績 村	1,005	2,844	1,305	1,539	2.8	82.7	34.38
生 坂 村	720	1,900	919	981	2.6	48.8	38.97
山 形 村	2,690	8,425	4,143	4,282	3.1	337.8	24.94
朝 日 村	1,436	4,574	2,214	2,360	3.2	64.8	70.63
筑 北 村	1,768	4,768	2,316	2,452	2.7	47.9	99.50
北 安 曇 郡	11,791	32,276	15,631	16,645	2.7	59.3	544.54
池 田 町	3,610	10,147	4,848	5,299	2.8	252.5	40.18
松 川 村	3,489	9,981	4,788	5,193	2.9	212.0	47.08
白 馬 村	3,447	9,119	4,476	4,643	2.6	48.2	189.37
小 谷 村	1,245	3,029	1,519	1,510	2.4	11.3	267.91

第1表 市町村別人口・世帯数

(平成26年1月1日現在)

市 町 村	世帯数 (世帯)	人 口 (人)			1世帯当たり 人口(人)	人口密度 人/km ²	面 積 km ²
		総数	男	女			
埴 科 郡	5,475	15,055	7,342	7,713	2.7	280.7	53.64
坂 城 町	5,475	15,055	7,342	7,713	2.7	280.7	53.64
上 高 井 郡	5,857	18,262	8,813	9,449	3.1	155.3	117.57
小 布 施 町	3,566	10,938	5,192	5,746	3.1	573.6	19.07
高 山 村	2,291	7,324	3,621	3,703	3.2	74.4	98.50
下 高 井 郡	7,380	21,231	10,182	11,049	2.9	50.2	423.19
山 ノ 内 町	4,605	12,887	6,210	6,677	2.8	48.5	265.93
木 島 平 村	1,562	4,698	2,248	2,450	3.0	47.3	99.31
野 沢 温 泉 村	1,213	3,646	1,724	1,922	3.0	62.9	57.95
上 水 内 郡	8,180	22,947	11,107	11,840	2.8	81.2	282.65
信 濃 町	3,246	8,731	4,247	4,484	2.7	58.5	149.27
飯 綱 町	3,814	11,337	5,472	5,865	3.0	150.5	75.31
小 川 村	1,120	2,879	1,388	1,491	2.6	49.6	58.07
下 水 内 郡	809	2,038	958	1,080	2.5	7.5	271.51
栄 村	809	2,038	958	1,080	2.5	7.5	271.51
郡 計	156,954	431,529	209,426	222,103	2.7	63.1	6,837.59

注) 1 面積は国土地理院が公表した平成25年10月1日現在の「全国都道府県市区町村別面積調」によります。
ただし、一部境界未定の市町村については、「平成25年版全国市町村要覧」によります。

第 2 表 市 町 村

市 町 村	年間増減数 (人)			自然動態 (人)			社 会	
	総 数	男	女	出 生	死 亡	増 減	転 入	うち県外
県 計	12,067	5,935	6,132	16,481	24,374	7,893	71,898	34,498
長 野 市	908	471	437	3,057	3,909	852	11,191	6,003
松 本 市	349	239	110	2,161	2,390	229	9,706	5,243
上 田 市	984	482	502	1,217	1,842	625	4,699	2,493
岡 谷 市	534	263	271	370	668	298	1,403	513
飯 田 市	797	338	459	881	1,253	372	2,981	1,478
諏 訪 市	276	174	102	469	509	40	2,213	933
須 坂 市	285	161	124	369	571	202	1,457	538
小 諸 市	280	129	151	380	504	124	1,429	599
伊 那 市	576	276	300	582	830	248	2,310	912
駒 ヶ 根 市	388	152	236	285	413	128	1,083	474
中 野 市	482	239	243	354	515	161	1,271	556
大 町 市	396	163	233	150	391	241	866	403
飯 山 市	484	204	280	123	310	187	459	203
茅 野 市	363	200	163	479	500	21	1,963	902
塩 尻 市	270	138	132	622	701	79	2,666	928
佐 久 市	197	67	130	815	1,205	390	3,371	1,723
千 曲 市	399	198	201	387	722	335	1,610	588
東 御 市	110	35	75	244	354	110	1,059	376
安 曇 野 市	303	201	102	663	1,022	359	3,325	1,390
市 計	8,381	4,130	4,251	13,608	18,609	5,001	55,062	26,255
南 佐 久 郡	450	183	267	146	419	273	2,004	1,633
小 海 町	117	58	59	27	95	68	195	111
佐 久 穂 町	211	68	143	70	184	114	288	140
川 上 村	43	13	30	29	46	17	937	889
南 牧 村	60	29	31	7	61	54	482	429
南 相 木 村	7	8	1	9	19	10	53	31
北 相 木 村	12	7	5	4	14	10	49	33
北 佐 久 郡	258	116	142	294	458	164	2,957	1,926
軽 井 沢 町	195	83	112	142	219	77	1,746	1,291
御 代 田 町	141	63	78	115	128	13	972	520
立 科 町	78	30	48	37	111	74	239	115
小 県 郡	154	64	90	60	175	115	279	101
長 和 町	98	49	49	33	94	61	162	66
青 木 村	56	15	41	27	81	54	117	35
諏 訪 郡	375	166	209	273	537	264	1,504	649
下 諏 訪 町	264	107	157	130	263	133	690	207
富 士 見 町	58	44	14	98	184	86	513	277
原 村	53	15	38	45	90	45	301	165

別 異 動 状 況

(平成25年)

動 態 (人)			そ の 他 (人)			年 間 増 減	自 然 増 減	社 会 増 減	市 町 村
転 出	うち県外	増 減	記 載	消 除	増 減	率 (%)	率 (%)	率 (%)	
74,001	36,475	1,977	19,009	21,206	2,197	0.57	0.37	0.09	県 計
11,219	6,497	28	495	523	28	0.24	0.22	0.01	長 野 市
9,641	5,313	65	17,030	17,215	185	0.14	0.09	0.03	松 本 市
4,361	2,289	338	92	789	697	0.62	0.39	0.21	上 田 市
1,576	621	173	34	97	63	1.03	0.58	0.33	岡 谷 市
3,280	1,761	299	75	201	126	0.77	0.36	0.29	飯 田 市
2,336	957	123	53	166	113	0.55	0.08	0.24	諏 訪 市
1,492	568	35	6	54	48	0.55	0.39	0.07	須 坂 市
1,607	674	178	55	33	22	0.64	0.29	0.41	小 諸 市
2,499	1,136	189	41	180	139	0.82	0.35	0.27	伊 那 市
1,305	610	222	10	48	38	1.17	0.39	0.67	駒 ヶ 根 市
1,580	664	309	27	39	12	1.07	0.36	0.69	中 野 市
988	388	122	13	46	33	1.37	0.83	0.42	大 町 市
749	266	290	14	21	7	2.14	0.83	1.28	飯 山 市
2,209	1,154	246	41	137	96	0.65	0.04	0.44	茅 野 市
2,773	1,097	107	87	171	84	0.40	0.12	0.16	塩 尻 市
3,126	1,674	245	63	115	52	0.20	0.39	0.25	佐 久 市
1,670	663	60	27	31	4	0.65	0.54	0.10	千 曲 市
1,049	421	10	29	39	10	0.36	0.36	0.03	東 御 市
3,286	1,582	39	79	62	17	0.31	0.37	0.04	安 曇 野 市
56,746	28,335	1,684	18,271	19,967	1,696	0.49	0.30	0.10	市 計
2,110	1,621	106	34	105	71	1.75	1.06	0.41	南 佐 久 郡
250	158	55	9	3	6	2.36	1.37	1.11	小 海 町
377	141	89	7	15	8	1.80	0.97	0.76	佐 久 穂 町
907	836	30	15	71	56	1.07	0.42	0.75	川 上 村
477	425	5	2	13	11	1.89	1.70	0.16	南 牧 村
48	31	5	1	3	2	0.66	0.94	0.47	南 相 木 村
51	30	2	0	0	0	1.44	1.20	0.24	北 相 木 村
2,404	1,412	553	436	567	131	0.62	0.39	1.32	北 佐 久 郡
1,432	939	314	402	444	42	1.01	0.40	1.62	軽 井 沢 町
736	369	236	32	114	82	0.95	0.09	1.58	御 代 田 町
236	104	3	2	9	7	1.04	0.98	0.04	立 科 町
316	114	37	4	6	2	1.40	1.04	0.34	小 県 郡
197	68	35	4	6	2	1.51	0.94	0.54	長 和 町
119	46	2	0	0	0	1.24	1.20	0.04	青 木 村
1,606	736	102	42	51	9	0.86	0.60	0.23	諏 訪 郡
808	313	118	23	36	13	1.25	0.63	0.56	下 諏 訪 町
486	262	27	11	10	1	0.39	0.57	0.18	富 士 見 町
312	161	11	8	5	3	0.71	0.60	0.15	原 村

第 2 表 市 町 村

市 町 村	年間増減数 (人)			自 然 動 態 (人)			社 会	
	総 数	男	女	出 生	死 亡	増 減	転 入	うち県外
上 伊 那 郡	488	253	235	673	888	215	2,950	969
辰 野 町	261	144	117	135	252	117	544	180
箕 輪 町	220	80	140	199	269	70	785	273
飯 島 町	117	55	62	55	134	79	338	153
南 箕 輪 村	121	46	75	158	94	64	794	195
中 川 村	29	39	10	45	59	14	139	56
宮 田 村	18	19	1	81	80	1	350	112
下 伊 那 郡	636	319	317	468	916	448	1,858	655
松 川 町	137	62	75	98	157	59	356	126
高 森 町	3	12	15	111	144	33	406	120
阿 南 町	80	31	49	31	106	75	172	43
阿 智 村	86	41	45	60	91	31	207	103
平 谷 村	13	8	5	4	6	2	23	19
根 羽 村	41	30	11	3	20	17	22	10
下 條 村	57	24	33	29	54	25	116	29
売 木 村	12	7	5	4	15	11	37	22
天 龍 村	46	21	25	5	44	39	59	18
泰 阜 村	56	33	23	7	51	44	66	27
喬 木 村	46	16	30	54	108	54	194	58
豊 丘 村	35	15	20	54	94	40	177	67
大 鹿 村	30	19	11	8	26	18	23	13
木 曽 郡	522	269	253	178	501	323	912	421
上 松 町	135	80	55	32	88	56	149	74
南 木 曽 町	41	20	21	30	75	45	140	85
木 曽 町	205	117	88	80	204	124	381	148
木 祖 村	48	11	37	15	67	52	78	24
王 滝 村	32	16	16	2	12	10	42	16
大 桑 村	61	25	36	19	55	36	122	74
東 筑 摩 郡	246	130	116	113	327	214	726	221
麻 績 村	56	30	26	4	74	70	105	37
生 坂 村	3	1	2	19	32	13	66	23
山 形 村	7	4	3	54	97	43	310	79
朝 日 村	60	30	30	17	52	35	135	37
筑 北 村	140	75	65	19	72	53	110	45
北 安 曇 郡	197	76	121	221	362	141	1,319	761
池 田 町	101	40	61	67	125	58	288	90
松 川 村	53	30	23	72	103	31	277	96
白 馬 村	10	17	7	63	95	32	625	481
小 谷 村	53	23	30	19	39	20	129	94

別異動状況

(平成25年)

動 態 (人)			そ の 他 (人)			年間増減 率 (%)	自然増減 率 (%)	社会増減 率 (%)	市 町 村
転 出	うち県外	増 減	記 載	消 除	増 減				
3,035	1,113	85	48	236	188	0.58	0.25	0.10	上 伊 那 郡
654	221	110	6	40	34	1.29	0.58	0.54	辰 野 町
900	335	115	21	56	35	0.85	0.27	0.44	箕 輪 町
336	146	2	3	43	40	1.22	0.82	0.02	飯 島 町
699	242	95	16	54	38	0.81	0.43	0.64	南 箕 輪 村
147	51	8	1	8	7	0.58	0.28	0.16	中 川 村
299	118	51	1	35	34	0.20	0.01	0.57	宮 田 村
2,055	796	197	48	39	9	1.01	0.71	0.31	下 伊 那 郡
438	180	82	10	6	4	1.01	0.44	0.61	松 川 町
371	146	35	3	2	1	0.02	0.25	0.27	高 森 町
179	65	7	2	0	2	1.53	1.43	0.13	阿 南 町
264	99	57	13	11	2	1.25	0.45	0.83	阿 智 村
36	22	13	2	0	2	2.42	0.37	2.42	平 谷 村
45	29	23	0	1	1	3.93	1.63	2.21	根 羽 村
148	49	32	6	6	0	1.39	0.61	0.78	下 條 村
38	15	1	1	1	0	1.84	1.69	0.15	売 木 村
66	20	7	0	0	0	3.01	2.56	0.46	天 龍 村
78	29	12	0	0	0	3.03	2.38	0.65	泰 阜 村
186	58	8	1	1	0	0.71	0.83	0.12	喬 木 村
171	69	6	10	11	1	0.52	0.59	0.09	豊 丘 村
35	15	12	0	0	0	2.72	1.63	1.09	大 鹿 村
1,113	510	201	15	13	2	1.74	1.08	0.67	木 曽 郡
227	92	78	3	4	1	2.67	1.11	1.54	上 松 町
134	81	6	0	2	2	0.89	0.98	0.13	南 木 曽 町
466	202	85	10	6	4	1.66	1.00	0.69	木 曽 町
75	24	3	2	1	1	1.58	1.71	0.10	木 祖 村
64	30	22	0	0	0	3.51	1.10	2.41	王 滝 村
147	81	25	0	0	0	1.51	0.89	0.62	大 桑 村
750	211	24	19	27	8	1.08	0.94	0.11	東 筑 摩 郡
87	29	18	0	4	4	1.93	2.41	0.62	麻 績 村
48	8	18	0	2	2	0.16	0.69	0.95	生 坂 村
254	73	56	6	12	6	0.08	0.51	0.67	山 形 村
164	61	29	4	0	4	1.29	0.76	0.63	朝 日 村
197	40	87	9	9	0	2.85	1.08	1.77	筑 北 村
1,307	610	12	35	103	68	0.61	0.43	0.04	北 安 曇 郡
333	132	45	7	5	2	0.99	0.57	0.44	池 田 町
296	79	19	0	3	3	0.53	0.31	0.19	松 川 村
521	320	104	25	87	62	0.11	0.35	1.14	白 馬 村
157	79	28	3	8	5	1.72	0.65	0.91	小 谷 村

第 2 表 市 町 村

市 町 村	年間増減数 (人)			自 然 動 態 (人)			社 会	
	総 数	男	女	出 生	死 亡	増 減	転 入	うち県外
埴 科 郡	195	102	93	95	198	103	429	155
坂 城 町	195	102	93	95	198	103	429	155
上 高 井 郡	102	57	45	114	227	113	525	176
小 布 施 町	27	32	5	82	136	54	330	117
高 山 村	75	25	50	32	91	59	195	59
下 高 井 郡	290	133	157	123	358	235	690	325
山 ノ 内 町	205	94	111	71	206	135	384	176
木 島 平 村	51	13	38	32	90	58	164	53
野 沢 温 泉 村	34	26	8	20	62	42	142	96
上 水 内 郡	359	169	190	106	346	240	620	229
信 濃 町	183	73	110	31	130	99	219	98
飯 綱 町	117	72	45	61	162	101	333	109
小 川 村	59	24	35	14	54	40	68	22
下 水 内 郡	56	26	30	9	53	44	63	22
栄 村	56	26	30	9	53	44	63	22
郡 計	3,812	1,831	1,981	2,873	5,765	2,892	16,836	8,243

別 異 動 状 況

(平成25年)

動 態 (人)		増 減	そ の 他 (人)			年間増減 率 (%)	自然増減 率 (%)	社会増減 率 (%)	市 町 村
転 出	うち県外		記 載	消 除	増 減				
518	208	89	18	21	3	1.28	0.68	0.58	埴 科 郡
518	208	89	18	21	3	1.28	0.68	0.58	坂 城 町
495	168	30	3	22	19	0.56	0.62	0.16	上 高 井 郡
287	110	43	3	19	16	0.25	0.49	0.39	小 布 施 町
208	58	13	0	3	3	1.01	0.80	0.18	高 山 村
745	337	55	30	30	0	1.35	1.09	0.26	下 高 井 郡
453	222	69	19	20	1	1.57	1.03	0.53	山 ノ 内 町
157	56	7	5	5	0	1.07	1.22	0.15	木 島 平 村
135	59	7	6	5	1	0.92	1.14	0.19	野 沢 温 泉 村
726	277	106	6	19	13	1.54	1.03	0.45	上 水 内 郡
298	126	79	3	8	5	2.05	1.11	0.89	信 濃 町
341	131	8	3	11	8	1.02	0.88	0.07	飯 綱 町
87	20	19	0	0	0	2.01	1.36	0.65	小 川 村
75	27	12	0	0	0	2.67	2.10	0.57	下 水 内 郡
75	27	12	0	0	0	2.67	2.10	0.57	栄 村
17,255	8,140	419	738	1,239	501	0.88	0.66	0.10	郡 計

第 3 表 月 別 人 口

	人 口 (1日現在) (人)			人 口 増 減 数 (人)		
	総数	男	女	総数	男	女
1月	2,129,313	1,034,479	1,094,834	1,481	762	719
2月	2,127,832	1,033,717	1,094,115	1,465	690	775
3月	2,126,367	1,033,027	1,093,340	5,144	2,670	2,474
4月	2,121,223	1,030,357	1,090,866	1,528	1,231	297
5月	2,122,751	1,031,588	1,091,163	331	22	353
6月	2,122,420	1,031,610	1,090,810	476	217	259
7月	2,121,944	1,031,393	1,090,551	186	35	151
8月	2,121,758	1,031,358	1,090,400	664	337	327
9月	2,121,094	1,031,021	1,090,073	688	371	317
10月	2,120,406	1,030,650	1,089,756	692	454	238
11月	2,119,714	1,030,196	1,089,518	1,744	1,200	544
12月	2,117,970	1,028,996	1,088,974	724	452	272
年間計	-	-	-	12,067	5,935	6,132

	転 入 (人)					
	総数	男	女	うち県外からの転入		
				総数	男	女
1月	3,966	2,040	1,926	1,834	981	853
2月	4,193	2,207	1,986	1,909	1,055	854
3月	13,933	7,487	6,446	5,685	3,234	2,451
4月	11,753	6,583	5,170	6,495	3,869	2,626
5月	5,455	2,976	2,479	2,809	1,725	1,084
6月	4,246	2,181	2,065	2,141	1,171	970
7月	5,482	2,806	2,676	2,753	1,456	1,297
8月	4,502	2,213	2,289	2,232	1,139	1,093
9月	4,608	2,361	2,247	2,254	1,214	1,040
10月	5,068	2,622	2,446	2,448	1,374	1,074
11月	4,218	2,119	2,099	1,834	1,006	828
12月	4,474	2,251	2,223	2,104	1,101	1,003
年間計	71,898	37,846	34,052	34,498	19,325	15,173

	出 生 (人)			死 亡 (人)		
	総数	男	女	総数	男	女
1月	1,471	740	731	2,629	1,352	1,277
2月	1,194	601	593	2,132	1,044	1,088
3月	1,314	677	637	2,110	1,052	1,058
4月	1,362	715	647	2,098	1,057	1,041
5月	1,397	705	692	2,088	1,045	1,043
6月	1,307	663	644	1,728	874	854
7月	1,515	779	736	1,909	946	963
8月	1,451	727	724	1,830	905	925
9月	1,440	716	724	1,860	977	883
10月	1,498	761	737	1,913	951	962
11月	1,292	666	626	2,019	1,021	998
12月	1,240	621	619	2,058	1,103	955
年間計	16,481	8,371	8,110	24,374	12,327	12,047

及 び 異 動 状 況

(平成25年)

人 口 増 減 数 (人)						
自 然 増 減 数			社 会 増 減 数			その他
総数	男	女	総数	男	女	
1,158	612	546	79	21	58	244
938	443	495	266	91	175	261
796	375	421	4,206	2,198	2,008	142
736	342	394	2,410	1,628	782	146
691	340	351	533	453	80	173
421	211	210	99	61	38	154
394	167	227	352	190	162	144
379	178	201	109	84	25	176
420	261	159	50	26	24	218
415	190	225	103	148	45	174
727	355	372	802	757	45	215
818	482	336	244	116	128	150
7,893	3,956	3,937	1,977	877	1,100	2,197

転 出 (人)						世帯数 (1日現在) (世帯)
総数	男	女	うち県外への転出			
			総数	男	女	
4,124	2,091	2,033	1,913	1,002	911	803,823
4,526	2,327	2,199	2,175	1,146	1,029	803,536
19,909	10,672	9,237	9,891	5,432	4,459	803,161
7,656	4,016	3,640	4,085	2,241	1,844	802,677
4,787	2,442	2,345	2,276	1,272	1,004	806,552
4,238	2,155	2,083	2,042	1,110	932	807,380
5,103	2,609	2,494	2,401	1,266	1,135	807,644
4,603	2,293	2,310	2,341	1,223	1,118	808,114
4,743	2,430	2,313	2,304	1,240	1,064	807,955
5,121	2,730	2,391	2,551	1,522	1,029	808,081
5,032	2,879	2,153	2,636	1,763	873	808,138
4,159	2,105	2,054	1,860	985	875	807,197
74,001	38,749	35,252	36,475	20,202	16,273	-

記 載 (人)			消 除 (人)			世帯増減数 (世帯)
総数	男	女	総数	男	女	
1,334	582	752	1,578	711	867	287
1,473	628	845	1,734	784	950	375
4,110	1,840	2,270	4,252	1,937	2,315	484
1,380	657	723	1,526	712	814	3,875
1,246	568	678	1,419	659	760	828
1,234	580	654	1,388	647	741	264
1,489	713	776	1,633	771	862	470
1,810	846	964	1,986	921	1,065	159
1,100	477	623	1,318	561	757	126
1,227	593	634	1,401	709	692	57
1,519	722	797	1,734	810	924	941
1,087	493	594	1,237	579	658	96
19,009	8,699	10,310	21,206	9,801	11,405	3,470

第 4 表 広域市町村圏別・従前地(転出先)別移動者数

(平成25年)

(上段:人)
(下段:%)

(県外からの転入)

転入先	県外 移動 転入計	従 前 地									
		北海道	東 北	関 東	北 陸	東 海	近 畿	中 国	四 国	九 州	国 外
佐 久	5,881	117	164	2,774	174	291	234	41	30	140	1,904
	100.0	2.0	2.8	47.2	3.0	4.9	4.0	0.7	0.5	2.4	32.4
上 小	2,970	45	74	1,444	186	243	198	28	15	64	673
	100.0	1.5	2.5	48.6	6.3	8.2	6.7	0.9	0.5	2.2	22.7
諏 訪	2,997	63	103	1,476	105	379	185	37	13	56	580
	100.0	2.1	3.4	49.2	3.5	12.6	6.2	1.2	0.4	1.9	19.4
上伊那	2,355	40	74	981	93	431	215	41	18	70	392
	100.0	1.7	3.1	41.7	3.9	18.3	9.1	1.7	0.8	3.0	16.6
飯 伊	2,133	20	62	734	73	703	165	18	9	49	299
	100.0	0.9	2.9	34.4	3.4	33.0	7.7	0.8	0.4	2.3	14.0
木 曽	421	11	8	101	9	186	31	13	4	17	41
	100.0	2.6	1.9	24.0	2.1	44.2	7.4	3.1	1.0	4.0	9.7
松 本	7,782	137	297	3,601	557	1,062	604	165	74	307	974
	100.0	1.8	3.8	46.3	7.2	13.6	7.8	2.1	1.0	3.9	12.5
大 北	1,164	28	18	443	53	125	127	16	7	30	313
	100.0	2.4	1.5	38.1	4.6	10.7	10.9	1.4	0.6	2.6	26.9
長 野	7,689	129	378	4,091	736	714	483	104	52	231	762
	100.0	1.7	4.9	53.2	9.6	9.3	6.3	1.4	0.7	3.0	9.9
北 信	1,106	20	23	492	80	91	62	8	4	21	293
	100.0	1.8	2.1	44.5	7.2	8.2	5.6	0.7	0.4	1.9	26.5
県 計	34,498	610	1,201	16,137	2,066	4,225	2,304	471	226	985	6,231
	100.0	1.8	3.5	46.8	6.0	12.2	6.7	1.4	0.7	2.9	18.1

(県外への転出)

(上段:人)
(下段:%)

従前地	県外 移動 転出計	転 出 先										
		北海道	東 北	関 東	北 陸	東 海	近 畿	中 国	四 国	九 州	州 縄	国 外
佐 久	5,381	74	154	2,556	254	262	220	45	20	101	1,695	
	100.0	1.4	2.9	47.5	4.7	4.9	4.1	0.8	0.4	1.9	31.5	
上 小	2,824	32	108	1,768	168	279	179	45	12	56	177	
	100.0	1.1	3.8	62.6	5.9	9.9	6.3	1.6	0.4	2.0	6.3	
諏 訪	3,468	72	111	1,970	128	405	227	27	21	88	419	
	100.0	2.1	3.2	56.8	3.7	11.7	6.5	0.8	0.6	2.5	12.1	
上伊那	2,859	49	102	1,290	94	594	211	20	19	73	407	
	100.0	1.7	3.6	45.1	3.3	20.8	7.4	0.7	0.7	2.6	14.2	
飯 伊	2,557	48	67	917	73	885	179	18	21	77	272	
	100.0	1.9	2.6	35.9	2.9	34.6	7.0	0.7	0.8	3.0	10.6	
木 曽	510	2	10	153	9	248	35	4	5	21	23	
	100.0	0.4	2.0	30.0	1.8	48.6	6.9	0.8	1.0	4.1	4.5	
松 本	8,203	161	266	4,097	533	1,127	619	135	62	259	944	
	100.0	2.0	3.2	49.9	6.5	13.7	7.5	1.6	0.8	3.2	11.5	
大 北	998	26	26	459	48	114	98	14	9	26	178	
	100.0	2.6	2.6	46.0	4.8	11.4	9.8	1.4	0.9	2.6	17.8	
長 野	8,381	142	286	4,848	749	863	520	104	66	175	628	
	100.0	1.7	3.4	57.8	8.9	10.3	6.2	1.2	0.8	2.1	7.5	
北 信	1,294	20	37	609	95	116	85	10	3	37	282	
	100.0	1.5	2.9	47.1	7.3	9.0	6.6	0.8	0.2	2.9	21.8	
県 計	36,475	626	1,167	18,667	2,151	4,893	2,373	422	238	913	5,025	
	100.0	1.7	3.2	51.2	5.9	13.4	6.5	1.2	0.7	2.5	13.8	

第 4 表 広域市町村圏別・従前地(転出先)別移動者数

(平成25年)

(上段:人)
(下段:%)

(県内移動・転入)

転入先	県内 移動 転入計	従 前 地										
		佐 久	上 小	諏 訪	上伊那	飯 伊	木 曽	松 本	大 北	長 野	北 信	
佐 久	3,880	1,983	644	125	85	86	18	239	46	591	63	
	100.0	51.1	16.6	3.2	2.2	2.2	0.5	6.2	1.2	15.2	1.6	
上 小	3,067	594	809	104	84	55	16	406	21	891	87	
	100.0	19.4	26.4	3.4	2.7	1.8	0.5	13.2	0.7	29.1	2.8	
諏 訪	4,086	129	100	2,199	352	145	26	721	42	332	40	
	100.0	3.2	2.4	53.8	8.6	3.5	0.6	17.6	1.0	8.1	1.0	
上伊那	3,988	64	60	398	2,184	364	57	480	42	309	30	
	100.0	1.6	1.5	10.0	54.8	9.1	1.4	12.0	1.1	7.7	0.8	
飯 伊	2,706	68	59	98	323	1,493	50	314	20	265	16	
	100.0	2.5	2.2	3.6	11.9	55.2	1.8	11.6	0.7	9.8	0.6	
木 曽	491	10	15	15	45	31	159	145	9	52	10	
	100.0	2.0	3.1	3.1	9.2	6.3	32.4	29.5	1.8	10.6	2.0	
松 本	8,641	300	334	885	532	302	192	4,120	577	1,287	112	
	100.0	3.5	3.9	10.2	6.2	3.5	2.2	47.7	6.7	14.9	1.3	
大 北	1,021	30	19	38	19	27	4	398	341	135	10	
	100.0	2.9	1.9	3.7	1.9	2.6	0.4	39.0	33.4	13.2	1.0	
長 野	8,143	538	853	344	350	254	67	1,296	184	3,296	961	
	100.0	6.6	10.5	4.2	4.3	3.1	0.8	15.9	2.3	40.5	11.8	
北 信	1,377	28	45	31	27	9	9	100	7	612	509	
	100.0	2.0	3.3	2.3	2.0	0.7	0.7	7.3	0.5	44.4	37.0	
県 計	37,400	3,744	2,938	4,237	4,001	2,766	598	8,219	1,289	7,770	1,838	
	100.0	10.0	7.9	11.3	10.7	7.4	1.6	22.0	3.4	20.8	4.9	

- 注) 1 各欄の上段は移動者数、下段は計に占めるそれぞれの地域の構成割合を表します。
 2 構成割合の単位未満を四捨五入しているため、合計しても100%にならない場合があります。
 3 それぞれの計欄には従前地または転出先不明の者を含みます。
 4 県内移動の表は、県内各市町村からの転入者数について広域市町村圏別に集計したものです。

(県外各域区分)

北 海 道 : 北海道
 東 北 地 方 : 青森県、岩手県、宮城県、秋田県、山形県、福島県
 関 東 地 方 : 茨城県、栃木県、群馬県、埼玉県、千葉県、東京都、神奈川県、山梨県
 北 陸 地 方 : 新潟県、富山県、石川県、福井県
 東 海 地 方 : 岐阜県、静岡県、愛知県、三重県
 近 畿 地 方 : 滋賀県、京都府、大阪府、兵庫県、奈良県、和歌山県
 中 国 地 方 : 鳥取県、島根県、岡山県、広島県、山口県
 四 国 地 方 : 徳島県、香川県、愛媛県、高知県
 九州・沖縄地方 : 福岡県、佐賀県、長崎県、熊本県、大分県、宮崎県、鹿児島県、沖縄県

(各広域市町村圏に含まれる市、郡名)

佐 久 地 域 : 小諸市、佐久市、南佐久郡、北佐久郡
 上 小 地 域 : 上田市、東御市、小県郡
 諏 訪 地 域 : 岡谷市、諏訪市、茅野市、諏訪郡
 上伊那地域 : 伊那市、駒ヶ根市、上伊那郡
 飯 伊 地 域 : 飯田市、下伊那郡
 木 曽 地 域 : 木曽郡
 松 本 地 域 : 松本市、塩尻市、安曇野市、東筑摩郡
 大 北 地 域 : 大町市、北安曇郡
 長 野 地 域 : 長野市、須坂市、千曲市、埴科郡、上高井郡、上水内郡
 北 信 地 域 : 中野市、飯山市、下高井郡、下水内郡

第5表 月別都道府県別移動者数(転入総数)

(平成25年)

(人)

都道府県	年 間 数	1月	2	3	4	5	6	7	8	9	10	11	12	移 動 構 成 比 (%)
北海道	610	31	33	122	126	38	41	43	48	35	30	38	25	0.8
青森県	143	8	3	21	34	11	7	3	17	10	16	4	9	0.2
岩手県	148	2	1	35	41	5	10	14	8	12	11	3	6	0.2
宮城県	320	27	16	49	77	21	11	21	23	29	18	20	8	0.4
秋田県	121	6	3	29	22	4	6	12	8	12	5	6	8	0.2
山形県	139	10	6	31	22	15	12	6	8	7	8	7	7	0.2
福島県	330	15	17	71	48	31	18	28	8	33	26	15	20	0.5
茨城県	522	21	31	101	98	33	40	35	22	32	42	40	27	0.7
栃木県	425	15	24	74	98	23	35	39	21	23	23	30	20	0.6
群馬県	1,132	69	67	257	195	74	55	73	50	60	96	68	68	1.6
埼玉県	2,373	129	135	396	462	167	143	190	167	163	167	117	137	3.3
千葉県	1,501	82	96	266	288	107	76	136	89	101	93	80	87	2.1
東京都	6,346	356	395	1,041	1,041	457	423	502	448	389	506	394	394	8.8
神奈川県	2,933	180	200	434	506	215	183	268	217	195	204	163	168	4.1
新潟県	1,275	52	69	258	253	92	62	86	80	82	91	86	64	1.8
富山県	331	11	16	71	79	29	13	19	22	19	23	15	14	0.5
石川県	366	17	15	108	62	19	17	17	25	28	23	15	20	0.5
福井県	94	1	4	19	22	1	18	6	1	3	7	4	8	0.1
山梨県	905	56	81	158	160	62	51	62	38	53	55	68	61	1.3
長野県	37,400	2,132	2,284	8,248	5,258	2,646	2,105	2,729	2,270	2,354	2,620	2,384	2,370	52.0
岐阜県	654	14	38	118	147	54	28	57	60	39	34	32	33	0.9
静岡県	975	48	59	173	158	60	75	85	65	64	84	44	60	1.4
愛知県	2,263	127	132	444	346	138	141	202	193	147	158	131	104	3.1
三重県	333	23	32	60	62	11	23	24	20	17	17	19	25	0.5
滋賀県	198	17	11	23	37	12	3	13	18	21	11	11	21	0.3
京都府	468	24	19	80	97	46	26	43	33	24	31	24	21	0.7
大阪府	935	38	56	179	157	55	50	70	48	79	83	52	68	1.3
兵庫県	490	28	24	84	84	44	32	29	40	31	40	19	35	0.7
奈良県	128	4	19	31	25	9	7	7	11	4	2	3	6	0.2
和歌山県	85	6	8	22	9	5	5	4	4	8	7	4	3	0.1
鳥取県	41	1	0	12	10	0	2	0	7	4	2	0	3	0.1
島根県	57	4	3	10	16	4	0	2	2	4	7	3	2	0.1
岡山県	120	8	5	15	39	4	6	6	14	7	9	3	4	0.2
広島県	184	9	10	36	44	15	8	19	9	10	14	5	5	0.3
山口県	69	3	3	9	14	1	8	5	0	7	7	8	4	0.1
徳島県	39	1	2	3	13	2	2	2	2	0	2	7	3	0.1
香川県	67	2	5	11	17	3	3	3	1	6	7	3	6	0.1
愛媛県	68	3	5	11	17	4	3	3	4	3	6	6	3	0.1
高知県	52	0	3	9	12	7	4	1	2	2	7	0	5	0.1
福岡県	320	24	5	55	67	24	27	26	17	11	34	8	22	0.4
佐賀県	48	1	1	13	14	1	2	6	0	2	2	2	4	0.1
長崎県	74	5	5	9	12	6	0	6	8	7	8	3	5	0.1
熊本県	121	8	1	16	28	10	17	12	10	6	3	3	7	0.2
大宮	44	1	2	12	11	1	3	1	3	0	3	3	4	0.1
大崎	80	5	3	6	19	13	3	3	3	1	9	8	7	0.1
鹿児島県	101	11	2	13	18	10	9	15	6	5	2	7	3	0.1
沖縄県	197	7	9	24	55	14	4	13	19	8	20	5	19	0.3
国外	6,231	323	231	658	1,327	850	426	533	332	447	395	246	463	8.7
不明	42	1	4	8	6	2	3	3	1	4	0	2	8	0.1
総数	71,898	3,966	4,193	13,933	11,753	5,455	4,246	5,482	4,502	4,608	5,068	4,218	4,474	
構成比(%)	100.0	5.5	5.8	19.4	16.3	7.6	5.9	7.6	6.3	6.4	7.0	5.9	6.2	
県外移動者数	34,498	1,834	1,909	5,685	6,495	2,809	2,141	2,753	2,232	2,254	2,448	1,834	2,104	
構成比(%)	100.0	5.3	5.5	16.5	18.8	8.1	6.2	8.0	6.5	6.5	7.1	5.3	6.1	

注) 各都道府県は従前地を表します。

第5表 月別都道府県別移動者数(転出総数)

(平成25年)

(人)

都道府県	年 間 数	1月	2	3	4	5	6	7	8	9	10	11	12	移 動 構 成 比 (%)
北海道	626	29	43	182	76	38	31	38	28	60	49	26	26	0.8
青森県	129	5	9	31	16	16	7	4	7	11	6	7	10	0.2
岩手県	151	12	4	42	14	11	6	11	13	12	9	8	9	0.2
宮城県	381	17	24	87	49	31	18	17	28	16	39	39	16	0.5
秋田県	103	2	4	11	16	7	12	7	8	9	7	10	10	0.1
山形県	119	6	5	26	14	9	7	6	12	10	12	6	6	0.2
福島県	284	13	18	81	33	22	17	30	17	10	11	20	12	0.4
茨城県	546	28	30	140	73	43	29	52	35	39	20	36	21	0.7
栃木県	477	31	34	108	74	29	36	24	36	26	41	16	22	0.6
群馬県	1,233	67	65	336	174	83	67	92	49	83	72	76	69	1.7
埼玉県	2,766	141	150	788	347	153	184	225	158	170	176	129	145	3.7
千葉県	1,857	84	110	598	204	132	102	108	115	129	91	102	82	2.5
東京都	7,626	415	495	2,475	897	517	413	400	438	416	447	362	351	10.3
神奈川県	3,194	192	197	1,081	331	209	169	210	191	200	146	142	126	4.3
新潟県	1,279	56	80	387	173	95	69	75	69	91	86	34	64	1.7
富山県	315	19	12	104	38	24	20	10	17	21	9	23	18	0.4
石川県	429	31	29	167	51	11	19	22	35	21	11	13	19	0.6
福井県	128	6	10	58	12	5	8	9	0	10	6	1	3	0.2
山梨県	968	42	50	277	131	55	48	56	65	61	56	67	60	1.3
長野県	37,526	2,211	2,351	10,018	3,571	2,511	2,196	2,702	2,262	2,439	2,570	2,396	2,299	50.7
岐阜県	695	31	58	178	79	49	29	41	37	52	64	41	36	0.9
静岡県	1,041	51	61	316	119	66	79	62	55	69	69	46	48	1.4
愛知県	2,793	181	166	825	318	169	171	201	158	152	187	147	118	3.8
三重県	364	26	19	82	50	22	18	21	25	27	35	26	13	0.5
滋賀県	210	6	10	41	28	6	15	35	27	8	18	12	4	0.3
京都府	522	27	27	196	45	31	32	28	21	32	24	32	27	0.7
大阪府	968	52	58	269	123	79	64	57	59	63	62	43	39	1.3
兵庫県	482	26	29	150	60	36	31	18	17	30	27	27	31	0.7
奈良県	136	1	5	46	17	15	6	11	2	17	5	7	4	0.2
和歌山県	55	5	7	15	7	2	3	4	5	2	1	1	3	0.1
鳥取県	39	4	0	21	0	4	0	1	1	0	6	1	1	0.1
島根県	49	1	1	14	4	4	5	6	3	5	2	3	1	0.1
岡山県	131	10	10	30	15	7	4	9	12	12	12	6	4	0.2
広島県	148	1	7	39	25	9	7	13	10	13	10	6	8	0.2
山口県	55	7	4	12	2	1	2	5	5	5	8	2	2	0.1
徳島県	28	2	2	3	6	1	2	0	0	7	2	1	2	0.0
香川県	69	2	2	33	4	3	5	11	3	3	1	0	2	0.1
愛媛県	96	3	8	25	4	8	5	2	13	8	7	5	8	0.1
高知県	45	1	1	15	5	2	2	1	4	6	6	1	1	0.1
福岡県	297	10	12	80	28	17	20	20	14	32	18	25	21	0.4
佐賀県	38	0	2	8	6	5	0	0	4	2	6	1	4	0.1
長崎県	40	1	0	7	4	2	4	3	1	6	2	2	8	0.1
熊本県	115	4	7	28	10	8	3	13	11	7	13	5	6	0.2
大宮	56	1	1	18	11	0	3	2	9	6	3	1	1	0.1
大崎	79	2	8	13	9	5	2	4	8	8	4	5	11	0.1
鹿児島県	88	7	8	23	12	5	5	8	4	3	5	6	2	0.1
沖縄県	200	17	14	38	28	8	13	16	21	5	12	14	14	0.3
国外	5,025	238	279	387	343	222	250	413	491	329	648	1,053	372	6.8
不明	0	0	0	0	0	0	0	0	0	0	0	0	0	0.0
総数	74,001	4,124	4,526	19,909	7,656	4,787	4,238	5,103	4,603	4,743	5,121	5,032	4,159	
構成比(%)	100.0	5.6	6.1	26.9	10.3	6.5	5.7	6.9	6.2	6.4	6.9	6.8	5.6	
県外移動者数	36,475	1,913	2,175	9,891	4,085	2,276	2,042	2,401	2,341	2,304	2,551	2,636	1,860	
構成比(%)	100.0	5.2	6.0	27.1	11.2	6.2	5.6	6.6	6.4	6.3	7.0	7.2	5.1	

注) 各都道府県は転出先を表します。

第 6 表 年 齢 別 ・ 月 別 移 動 者 数 (転 入 総 数)

(平成25年)

(人)

年 齢 (歳)	年 間 総 数	1月	2	3	4	5	6	7	8	9	10	11	12
総 数	71,898	3,966	4,193	13,933	11,753	5,455	4,246	5,482	4,502	4,608	5,068	4,218	4,474
0 ~ 4	5,483	313	347	1,206	700	315	282	464	373	357	403	364	359
5 ~ 9	2,694	119	142	957	435	113	115	188	185	98	124	85	133
10 ~ 14	1,321	56	43	449	265	45	50	85	103	50	64	43	68
15 ~ 19	2,638	103	123	519	734	174	117	148	159	144	150	126	141
20 ~ 24	10,608	455	630	2,469	1,937	805	572	639	572	720	673	555	581
25 ~ 29	12,879	707	731	2,219	2,127	1,162	797	1,009	739	812	954	792	830
30 ~ 34	10,370	616	617	1,806	1,569	871	657	880	668	664	741	618	663
35 ~ 39	7,643	482	488	1,466	1,167	565	462	570	479	523	503	467	471
40 ~ 44	4,794	314	313	886	818	295	259	392	288	315	347	282	285
45 ~ 49	3,010	188	167	520	506	220	180	266	195	191	241	158	178
50 ~ 54	2,331	124	124	393	442	168	165	175	143	160	169	127	141
55 ~ 59	1,932	106	120	356	315	139	122	149	121	116	149	110	129
60 ~ 64	1,935	116	107	263	247	179	168	157	141	127	159	129	142
65 ~ 69	1,185	63	52	133	173	107	78	109	104	84	115	94	73
70 ~ 74	685	34	44	60	86	56	49	53	58	56	56	64	69
75 ~ 79	544	34	36	51	47	56	33	56	38	33	59	43	58
80 以 上	1,846	136	109	180	185	185	140	142	136	158	161	161	153
男 計	37,846	2,040	2,207	7,487	6,583	2,976	2,181	2,806	2,213	2,361	2,622	2,119	2,251
0 ~ 4	2,821	167	186	633	331	174	151	241	191	179	212	183	173
5 ~ 9	1,384	51	86	515	212	52	57	97	99	45	62	39	69
10 ~ 14	657	33	22	212	148	22	25	41	46	23	37	20	28
15 ~ 19	1,392	57	65	278	407	95	57	71	85	71	75	63	68
20 ~ 24	5,659	233	315	1,341	1,117	484	295	318	268	374	336	282	296
25 ~ 29	6,638	359	360	1,211	1,195	644	395	495	328	395	486	367	403
30 ~ 34	5,372	291	318	937	902	458	332	432	337	349	382	308	326
35 ~ 39	4,061	275	263	724	632	326	250	296	243	282	278	243	249
40 ~ 44	2,726	183	200	471	466	167	140	230	153	187	212	162	155
45 ~ 49	1,753	105	90	307	317	125	113	157	104	110	138	87	100
50 ~ 54	1,404	76	70	263	292	86	81	102	84	94	102	75	79
55 ~ 59	1,149	64	70	248	201	77	72	81	65	63	71	65	72
60 ~ 64	1,136	57	65	169	150	120	95	91	68	68	94	80	79
65 ~ 69	660	31	30	76	98	46	41	66	56	51	66	52	47
70 ~ 74	325	18	24	26	43	25	24	21	27	26	19	31	41
75 ~ 79	226	12	13	20	20	24	14	24	22	13	23	16	25
80 以 上	483	28	30	56	52	51	39	43	37	31	29	46	41
女 計	34,052	1,926	1,986	6,446	5,170	2,479	2,065	2,676	2,289	2,247	2,446	2,099	2,223
0 ~ 4	2,662	146	161	573	369	141	131	223	182	178	191	181	186
5 ~ 9	1,310	68	56	442	223	61	58	91	86	53	62	46	64
10 ~ 14	664	23	21	237	117	23	25	44	57	27	27	23	40
15 ~ 19	1,246	46	58	241	327	79	60	77	74	73	75	63	73
20 ~ 24	4,949	222	315	1,128	820	321	277	321	304	346	337	273	285
25 ~ 29	6,241	348	371	1,008	932	518	402	514	411	417	468	425	427
30 ~ 34	4,998	325	299	869	667	413	325	448	331	315	359	310	337
35 ~ 39	3,582	207	225	742	535	239	212	274	236	241	225	224	222
40 ~ 44	2,068	131	113	415	352	128	119	162	135	128	135	120	130
45 ~ 49	1,257	83	77	213	189	95	67	109	91	81	103	71	78
50 ~ 54	927	48	54	130	150	82	84	73	59	66	67	52	62
55 ~ 59	783	42	50	108	114	62	50	68	56	53	78	45	57
60 ~ 64	799	59	42	94	97	59	73	66	73	59	65	49	63
65 ~ 69	525	32	22	57	75	61	37	43	48	33	49	42	26
70 ~ 74	360	16	20	34	43	31	25	32	31	30	37	33	28
75 ~ 79	318	22	23	31	27	32	19	32	16	20	36	27	33
80 以 上	1,363	108	79	124	133	134	101	99	99	127	132	115	112

第 6 表 年 齢 別 ・ 月 別 移 動 者 数 (県 外 か ら の 転 入)

(平成25年)

(人)

年 齢 (歳)	年 間 総 数	1月	2	3	4	5	6	7	8	9	10	11	12
総 数	34,498	1,834	1,909	5,685	6,495	2,809	2,141	2,753	2,232	2,254	2,448	1,834	2,104
0 ~ 4	2,113	118	127	368	325	120	114	209	177	135	154	127	139
5 ~ 9	1,209	43	58	347	230	48	74	109	99	44	63	32	62
10 ~ 14	630	29	16	182	144	19	32	56	51	31	29	14	27
15 ~ 19	1,232	43	69	199	321	69	51	90	88	83	83	58	78
20 ~ 24	6,039	252	365	1,379	1,158	500	317	367	308	418	373	276	326
25 ~ 29	6,371	337	322	973	1,274	657	398	469	350	372	464	337	418
30 ~ 34	4,650	278	254	652	879	419	303	401	323	304	318	230	289
35 ~ 39	3,404	209	217	518	596	297	228	244	232	240	234	189	200
40 ~ 44	2,288	149	137	352	427	134	135	208	147	154	171	142	132
45 ~ 49	1,481	100	76	190	285	100	90	147	99	106	127	78	83
50 ~ 54	1,147	73	63	126	242	84	87	102	65	95	86	60	64
55 ~ 59	998	57	67	102	189	82	69	91	72	56	81	56	76
60 ~ 64	1,118	63	58	122	178	110	105	101	71	67	87	82	74
65 ~ 69	697	32	24	78	119	65	46	59	65	49	68	56	36
70 ~ 74	364	14	22	31	42	28	31	33	28	31	35	30	39
75 ~ 79	253	13	16	16	20	29	20	28	20	17	29	19	26
80 以 上	504	24	18	50	66	48	41	39	37	52	46	48	35
男 計	19,325	981	1,055	3,234	3,869	1,725	1,171	1,456	1,139	1,214	1,374	1,006	1,101
0 ~ 4	1,114	56	69	191	156	73	65	120	93	66	86	68	71
5 ~ 9	620	14	38	198	113	16	38	58	54	16	33	14	28
10 ~ 14	323	14	9	90	82	9	18	30	23	15	17	4	12
15 ~ 19	697	26	36	114	193	44	28	48	49	38	47	31	43
20 ~ 24	3,583	144	200	842	718	352	187	201	158	220	216	169	176
25 ~ 29	3,573	180	165	581	776	418	214	221	159	200	269	177	213
30 ~ 34	2,574	141	136	359	559	253	173	196	164	160	171	114	148
35 ~ 39	1,825	114	118	262	321	181	116	126	113	135	126	106	107
40 ~ 44	1,322	88	90	192	256	77	76	115	76	97	104	85	66
45 ~ 49	899	55	44	114	186	60	50	96	58	65	82	44	45
50 ~ 54	697	51	35	67	162	47	41	62	40	63	54	39	36
55 ~ 59	582	35	36	62	117	46	45	45	39	37	42	34	44
60 ~ 64	656	34	37	70	106	76	56	61	39	35	49	50	43
65 ~ 69	413	16	17	52	69	28	27	39	37	33	43	31	21
70 ~ 74	181	8	13	13	22	14	16	14	13	17	11	14	26
75 ~ 79	122	4	5	8	11	14	8	13	14	6	16	9	14
80 以 上	144	1	7	19	22	17	13	11	10	11	8	17	8
女 計	15,173	853	854	2,451	2,626	1,084	970	1,297	1,093	1,040	1,074	828	1,003
0 ~ 4	999	62	58	177	169	47	49	89	84	69	68	59	68
5 ~ 9	589	29	20	149	117	32	36	51	45	28	30	18	34
10 ~ 14	307	15	7	92	62	10	14	26	28	16	12	10	15
15 ~ 19	535	17	33	85	128	25	23	42	39	45	36	27	35
20 ~ 24	2,456	108	165	537	440	148	130	166	150	198	157	107	150
25 ~ 29	2,798	157	157	392	498	239	184	248	191	172	195	160	205
30 ~ 34	2,076	137	118	293	320	166	130	205	159	144	147	116	141
35 ~ 39	1,579	95	99	256	275	116	112	118	119	105	108	83	93
40 ~ 44	966	61	47	160	171	57	59	93	71	57	67	57	66
45 ~ 49	582	45	32	76	99	40	40	51	41	41	45	34	38
50 ~ 54	450	22	28	59	80	37	46	40	25	32	32	21	28
55 ~ 59	416	22	31	40	72	36	24	46	33	19	39	22	32
60 ~ 64	462	29	21	52	72	34	49	40	32	32	38	32	31
65 ~ 69	284	16	7	26	50	37	19	20	28	16	25	25	15
70 ~ 74	183	6	9	18	20	14	15	19	15	14	24	16	13
75 ~ 79	131	9	11	8	9	15	12	15	6	11	13	10	12
80 以 上	360	23	11	31	44	31	28	28	27	41	38	31	27

第 6 表 年 齢 別 ・ 月 別 移 動 者 数 (転 出 総 数)

(平成25年)

(人)

年 齢 (歳)	年 間 総 数	1月	2	3	4	5	6	7	8	9	10	11	12
総 数	74,001	4,124	4,526	19,909	7,656	4,787	4,238	5,103	4,603	4,743	5,121	5,032	4,159
0 ~ 4	5,342	304	339	1,418	440	297	299	404	346	417	412	329	337
5 ~ 9	2,714	122	144	1,189	197	108	91	180	207	132	122	103	119
10 ~ 14	1,417	46	57	665	117	50	42	87	123	54	46	54	76
15 ~ 19	4,185	121	143	1,902	754	217	173	158	170	172	131	132	112
20 ~ 24	12,516	607	872	4,185	1,401	750	572	701	681	683	741	806	517
25 ~ 29	12,939	761	780	2,821	1,297	887	851	976	812	887	1,022	1,093	752
30 ~ 34	10,127	646	622	2,200	956	729	667	778	604	686	805	823	611
35 ~ 39	7,580	470	489	1,864	730	501	440	547	473	517	519	559	471
40 ~ 44	4,838	308	332	1,210	516	283	295	335	338	315	320	301	285
45 ~ 49	3,097	182	183	781	355	199	191	248	190	202	218	158	190
50 ~ 54	2,256	118	148	587	219	169	141	147	151	153	178	117	128
55 ~ 59	1,668	95	90	448	164	114	94	125	98	115	120	102	103
60 ~ 64	1,452	81	75	228	127	125	117	117	113	114	127	102	126
65 ~ 69	919	46	59	111	99	78	67	76	65	66	93	86	73
70 ~ 74	619	31	45	62	65	63	43	36	57	49	59	58	51
75 ~ 79	493	37	29	60	45	46	25	36	39	32	52	43	49
80 以 上	1,839	149	119	178	174	171	130	152	136	149	156	166	159
男 計	38,749	2,091	2,327	10,672	4,016	2,442	2,155	2,609	2,293	2,430	2,730	2,879	2,105
0 ~ 4	2,727	167	174	739	226	154	146	206	167	215	216	159	158
5 ~ 9	1,410	60	83	609	101	58	45	88	115	67	66	50	68
10 ~ 14	692	22	23	333	54	24	20	44	57	23	31	24	37
15 ~ 19	2,293	57	76	1,063	416	121	92	86	91	101	69	70	51
20 ~ 24	6,363	283	399	2,169	708	371	283	341	332	352	373	505	247
25 ~ 29	6,640	376	388	1,550	654	437	402	487	388	403	551	640	364
30 ~ 34	5,283	319	329	1,138	489	365	319	393	308	361	447	513	302
35 ~ 39	4,038	273	252	927	408	272	233	272	240	284	302	325	250
40 ~ 44	2,764	170	203	641	298	174	169	215	184	188	189	163	170
45 ~ 49	1,828	109	101	454	223	118	124	149	96	117	127	93	117
50 ~ 54	1,376	60	102	421	130	83	76	82	91	84	102	69	76
55 ~ 59	1,028	62	49	327	91	64	56	76	55	58	63	66	61
60 ~ 64	852	42	46	153	77	75	77	62	48	71	75	63	63
65 ~ 69	490	24	30	55	52	40	35	37	36	39	45	49	48
70 ~ 74	297	14	26	24	32	29	24	12	27	25	27	28	29
75 ~ 79	194	15	11	23	14	20	12	15	17	11	18	15	23
80 以 上	474	38	35	46	43	37	42	44	41	31	29	47	41
女 計	35,252	2,033	2,199	9,237	3,640	2,345	2,083	2,494	2,310	2,313	2,391	2,153	2,054
0 ~ 4	2,615	137	165	679	214	143	153	198	179	202	196	170	179
5 ~ 9	1,304	62	61	580	96	50	46	92	92	65	56	53	51
10 ~ 14	725	24	34	332	63	26	22	43	66	31	15	30	39
15 ~ 19	1,892	64	67	839	338	96	81	72	79	71	62	62	61
20 ~ 24	6,153	324	473	2,016	693	379	289	360	349	331	368	301	270
25 ~ 29	6,299	385	392	1,271	643	450	449	489	424	484	471	453	388
30 ~ 34	4,844	327	293	1,062	467	364	348	385	296	325	358	310	309
35 ~ 39	3,542	197	237	937	322	229	207	275	233	233	217	234	221
40 ~ 44	2,074	138	129	569	218	109	126	120	154	127	131	138	115
45 ~ 49	1,269	73	82	327	132	81	67	99	94	85	91	65	73
50 ~ 54	880	58	46	166	89	86	65	65	60	69	76	48	52
55 ~ 59	640	33	41	121	73	50	38	49	43	57	57	36	42
60 ~ 64	600	39	29	75	50	50	40	55	65	43	52	39	63
65 ~ 69	429	22	29	56	47	38	32	39	29	27	48	37	25
70 ~ 74	322	17	19	38	33	34	19	24	30	24	32	30	22
75 ~ 79	299	22	18	37	31	26	13	21	22	21	34	28	26
80 以 上	1,365	111	84	132	131	134	88	108	95	118	127	119	118

第 6 表 年 齢 別 ・ 月 別 移 動 者 数 (県 外 へ の 転 出)

(平成25年)

(人)

年 齢 (歳)	年 間 総 数	1月	2	3	4	5	6	7	8	9	10	11	12
総 数	36,475	1,913	2,175	9,891	4,085	2,276	2,042	2,401	2,341	2,304	2,551	2,636	1,860
0 ~ 4	1,956	93	117	454	199	118	122	151	154	167	162	100	119
5 ~ 9	1,223	44	57	497	83	46	52	89	126	81	56	39	53
10 ~ 14	717	25	23	344	56	21	20	50	79	31	14	19	35
15 ~ 19	2,765	59	81	1,379	528	125	107	100	100	112	66	59	49
20 ~ 24	7,919	386	569	2,841	879	458	325	412	427	369	451	542	260
25 ~ 29	6,381	374	356	1,310	680	411	402	475	410	437	536	638	352
30 ~ 34	4,409	296	247	835	455	305	297	331	271	299	393	428	252
35 ~ 39	3,326	187	222	716	357	233	206	218	220	234	251	281	201
40 ~ 44	2,329	148	155	556	242	134	152	152	195	148	162	146	139
45 ~ 49	1,582	95	97	369	203	96	94	126	99	109	116	80	98
50 ~ 54	1,065	64	82	220	116	82	64	66	78	87	96	53	57
55 ~ 59	738	42	38	150	82	60	49	71	41	51	56	46	52
60 ~ 64	647	31	32	77	65	61	51	56	42	62	57	51	62
65 ~ 69	433	18	32	42	52	38	29	27	25	34	45	51	40
70 ~ 74	296	10	24	29	23	35	25	17	24	24	29	33	23
75 ~ 79	196	15	11	23	17	18	9	12	17	15	21	21	17
80 以 上	493	26	32	49	48	35	38	48	33	44	40	49	51
男 計	20,202	1,002	1,146	5,432	2,241	1,272	1,110	1,266	1,223	1,240	1,522	1,763	985
0 ~ 4	1,017	45	58	243	109	59	63	80	75	92	89	47	57
5 ~ 9	645	21	33	256	43	24	27	45	71	42	30	21	32
10 ~ 14	359	8	9	176	28	11	10	28	38	15	9	9	18
15 ~ 19	1,582	23	46	790	296	77	61	56	58	68	42	37	28
20 ~ 24	4,274	191	258	1,511	464	253	176	220	221	192	271	392	125
25 ~ 29	3,558	193	186	778	359	224	199	232	215	202	334	459	177
30 ~ 34	2,482	165	136	455	244	175	155	168	142	156	248	313	125
35 ~ 39	1,808	105	119	359	200	125	102	105	106	137	148	192	110
40 ~ 44	1,355	76	95	297	151	90	96	99	107	90	93	79	82
45 ~ 49	987	62	57	210	135	64	62	86	49	73	74	52	63
50 ~ 54	671	36	59	156	72	44	36	38	50	52	56	34	38
55 ~ 59	466	29	20	100	47	35	34	42	26	28	39	29	37
60 ~ 64	380	20	20	50	37	33	37	31	19	39	32	32	30
65 ~ 69	245	12	18	23	27	24	16	12	15	21	26	26	25
70 ~ 74	150	4	15	9	11	18	15	6	11	15	14	16	16
75 ~ 79	87	7	4	10	6	9	4	6	8	5	9	9	10
80 以 上	136	5	13	9	12	7	17	12	12	13	8	16	12
女 計	16,273	911	1,029	4,459	1,844	1,004	932	1,135	1,118	1,064	1,029	873	875
0 ~ 4	939	48	59	211	90	59	59	71	79	75	73	53	62
5 ~ 9	578	23	24	241	40	22	25	44	55	39	26	18	21
10 ~ 14	358	17	14	168	28	10	10	22	41	16	5	10	17
15 ~ 19	1,183	36	35	589	232	48	46	44	42	44	24	22	21
20 ~ 24	3,645	195	311	1,330	415	205	149	192	206	177	180	150	135
25 ~ 29	2,823	181	170	532	321	187	203	243	195	235	202	179	175
30 ~ 34	1,927	131	111	380	211	130	142	163	129	143	145	115	127
35 ~ 39	1,518	82	103	357	157	108	104	113	114	97	103	89	91
40 ~ 44	974	72	60	259	91	44	56	53	88	58	69	67	57
45 ~ 49	595	33	40	159	68	32	32	40	50	36	42	28	35
50 ~ 54	394	28	23	64	44	38	28	28	28	35	40	19	19
55 ~ 59	272	13	18	50	35	25	15	29	15	23	17	17	15
60 ~ 64	267	11	12	27	28	28	14	25	23	23	25	19	32
65 ~ 69	188	6	14	19	25	14	13	15	10	13	19	25	15
70 ~ 74	146	6	9	20	12	17	10	11	13	9	15	17	7
75 ~ 79	109	8	7	13	11	9	5	6	9	10	12	12	7
80 以 上	357	21	19	40	36	28	21	36	21	31	32	33	39

第7表 従前地（転出先）別移動者数

(平成25年)

都道府県	転入者				転出者				社会増減		
	総数(人)	構成比(%)	男(人)	女(人)	総数(人)	構成比(%)	男(人)	女(人)	総数(人)	男(人)	女(人)
北海道	610	1.8	348	262	626	1.7	371	255	16	23	7
青森県	143	0.4	91	52	129	0.4	77	52	14	14	0
岩手県	148	0.4	87	61	151	0.4	98	53	3	11	8
宮城県	320	0.9	178	142	381	1.0	237	144	61	59	2
秋田県	121	0.4	65	56	103	0.3	57	46	18	8	10
山形県	139	0.4	84	55	119	0.3	69	50	20	15	5
福島県	330	1.0	167	163	284	0.8	171	113	46	4	50
茨城県	522	1.5	304	218	546	1.5	324	222	24	20	4
栃木県	425	1.2	257	168	477	1.3	273	204	52	16	36
群馬県	1,132	3.3	654	478	1,233	3.4	753	480	101	99	2
埼玉県	2,373	6.9	1,348	1,025	2,766	7.6	1,499	1,267	393	151	242
千葉県	1,501	4.4	858	643	1,857	5.1	987	870	356	129	227
東京都	6,346	18.4	3,388	2,958	7,626	20.9	3,935	3,691	1,280	547	733
神奈川県	2,933	8.5	1,650	1,283	3,194	8.8	1,769	1,425	261	119	142
新潟県	1,275	3.7	672	603	1,279	3.5	738	541	4	66	62
富山県	331	1.0	182	149	315	0.9	191	124	16	9	25
石川県	366	1.1	215	151	429	1.2	261	168	63	46	17
福井県	94	0.3	50	44	128	0.4	68	60	34	18	16
山梨県	905	2.6	498	407	968	2.7	505	463	63	7	56
岐阜県	654	1.9	349	305	695	1.9	388	307	41	39	2
静岡県	975	2.8	551	424	1,041	2.9	586	455	66	35	31
愛知県	2,263	6.6	1,304	959	2,793	7.7	1,537	1,256	530	233	297
三重県	333	1.0	196	137	364	1.0	203	161	31	7	24
滋賀県	198	0.6	107	91	210	0.6	120	90	12	13	1
京都府	468	1.4	250	218	522	1.4	268	254	54	18	36
大阪府	935	2.7	489	446	968	2.7	526	442	33	37	4
兵庫県	490	1.4	273	217	482	1.3	256	226	8	17	9
奈良県	128	0.4	67	61	136	0.4	71	65	8	4	4
和歌山県	85	0.2	45	40	55	0.2	36	19	30	9	21
鳥取県	41	0.1	22	19	39	0.1	27	12	2	5	7
島根県	57	0.2	26	31	49	0.1	30	19	8	4	12
岡山県	120	0.3	66	54	131	0.4	77	54	11	11	0
広島県	184	0.5	100	84	148	0.4	73	75	36	27	9
山口県	69	0.2	36	33	55	0.2	31	24	14	5	9
徳島県	39	0.1	21	18	28	0.1	17	11	11	4	7
香川県	67	0.2	41	26	69	0.2	37	32	2	4	6
愛媛県	68	0.2	37	31	96	0.3	54	42	28	17	11
高知県	52	0.2	23	29	45	0.1	25	20	7	2	9
福岡県	320	0.9	178	142	297	0.8	181	116	23	3	26
佐賀県	48	0.1	25	23	38	0.1	23	15	10	2	8
長崎県	74	0.2	41	33	40	0.1	19	21	34	22	12
熊本県	121	0.4	55	66	115	0.3	69	46	6	14	20
大分県	44	0.1	27	17	56	0.2	30	26	12	3	9
宮崎県	80	0.2	50	30	79	0.2	49	30	1	1	0
鹿児島県	101	0.3	52	49	88	0.2	53	35	13	1	14
沖縄県	197	0.6	102	95	200	0.5	102	98	3	0	3
国外	6,231	18.1	3,664	2,567	5,025	13.8	2,931	2,094	1,206	733	473
不明	42	0.1	32	10	0	0.0	0	0	42	32	10
計	34,498	100.0	19,325	15,173	36,475	100.0	20,202	16,273	1,977	877	1,100

注) 各都道府県は転入の場合は従前地を、転出の場合は転出先を表します。

第 8 表 年 齡 別 死 亡 者 数

(平成25年)

年 齢 (歳)	総数 (人)	男 (人)	女 (人)	年 齢 (歳)	総数 (人)	男 (人)	女 (人)
総数	24,374	12,327	12,047				
0	33	16	17	50	45	29	16
1	5	3	2	51	54	33	21
2	3	2	1	52	37	23	14
3	1	1	0	53	50	36	14
4	4	2	2	54	70	44	26
5	1	0	1	55	79	52	27
6	1	1	0	56	80	45	35
7	2	1	1	57	73	41	32
8	1	0	1	58	94	64	30
9	1	0	1	59	125	92	33
10	3	1	2	60	134	93	41
11	1	1	0	61	136	100	36
12	1	1	0	62	188	132	56
13	2	2	0	63	192	143	49
14	5	3	2	64	244	186	58
15	3	1	2	65	248	166	82
16	6	5	1	66	246	166	80
17	4	4	0	67	178	129	49
18	13	6	7	68	257	187	70
19	4	4	0	69	304	217	87
20	10	7	3	70	295	204	91
21	10	8	2	71	343	237	106
22	7	6	1	72	327	220	107
23	6	4	2	73	356	241	115
24	10	6	4	74	352	228	124
25	7	6	1	75	390	251	139
26	7	5	2	76	449	283	166
27	6	3	3	77	520	346	174
28	7	6	1	78	552	377	175
29	10	8	2	79	610	374	236
30	8	7	1	80	710	428	282
31	12	10	2	81	758	467	291
32	8	6	2	82	891	521	370
33	10	7	3	83	906	513	393
34	6	2	4	84	995	525	470
35	14	7	7	85	1,000	519	481
36	21	12	9	86	1,103	548	555
37	20	16	4	87	1,168	597	571
38	16	11	5	88	1,156	517	639
39	29	19	10	89	1,088	477	611
40	34	21	13	90	1,034	408	626
41	17	9	8	91	949	312	637
42	32	19	13	92	886	308	578
43	25	16	9	93	820	255	565
44	31	20	11	94	640	169	471
45	34	27	7	95	617	191	426
46	29	17	12	96	483	135	348
47	34	17	17	97	385	105	280
48	42	25	17	98	344	66	278
49	39	22	17	99以上	778	124	654

第 9 表 年 齡 各 歳 別 人 口

(平成25年10月1日現在)

年齢 (歳)	総数 (人)	男 (人)	女 (人)	年齢 (歳)	総数 (人)	男 (人)	女 (人)
総 数	2,120,406	1,030,650	1,089,756				
0-4	85,849	43,952	41,897	55-59	130,929	65,429	65,500
0	16,188	8,225	7,963	55	25,501	12,665	12,836
1	16,859	8,646	8,213	56	24,871	12,564	12,307
2	17,512	8,998	8,514	57	26,402	13,149	13,253
3	17,752	9,134	8,618	58	27,349	13,702	13,647
4	17,538	8,949	8,589	59	26,806	13,349	13,457
5-9	93,638	47,912	45,726	60-64	162,233	80,278	81,955
5	18,246	9,266	8,980	60	27,957	14,007	13,950
6	18,533	9,524	9,009	61	29,444	14,519	14,925
7	18,689	9,620	9,069	62	32,268	15,831	16,437
8	18,739	9,646	9,093	63	34,566	17,162	17,404
9	19,431	9,856	9,575	64	37,998	18,759	19,239
10-14	103,131	53,086	50,045	65-69	148,096	72,099	75,997
10	19,825	10,173	9,652	65	36,971	18,240	18,731
11	20,594	10,536	10,058	66	34,546	16,970	17,576
12	20,784	10,717	10,067	67	21,539	10,387	11,152
13	20,825	10,782	10,043	68	25,036	12,051	12,985
14	21,103	10,878	10,225	69	30,004	14,451	15,553
15-19	105,551	54,100	51,451	70-74	131,313	62,181	69,132
15	21,322	10,990	10,332	70	28,170	13,515	14,655
16	21,169	10,863	10,306	71	28,732	13,803	14,929
17	21,202	10,931	10,271	72	26,995	12,876	14,119
18	21,380	10,901	10,479	73	25,605	12,036	13,569
19	20,478	10,415	10,063	74	21,811	9,951	11,860
20-24	77,513	39,618	37,895	75-79	113,110	50,274	62,836
20	19,535	9,984	9,551	75	23,233	10,683	12,550
21	16,967	8,599	8,368	76	23,436	10,635	12,801
22	13,437	6,878	6,559	77	22,987	10,149	12,838
23	13,462	6,979	6,483	78	22,072	9,621	12,451
24	14,112	7,178	6,934	79	21,382	9,186	12,196
25-29	92,243	47,420	44,823	80-84	98,815	40,394	58,421
25	15,842	8,242	7,600	80	21,376	9,037	12,339
26	17,729	9,132	8,597	81	20,840	8,679	12,161
27	18,601	9,490	9,111	82	19,729	8,163	11,566
28	19,648	10,134	9,514	83	18,880	7,569	11,311
29	20,423	10,422	10,001	84	17,990	6,946	11,044
30-34	111,732	57,013	54,719	85-89	68,454	23,763	44,691
30	20,834	10,528	10,306	85	16,372	6,160	10,212
31	21,198	10,904	10,294	86	15,473	5,610	9,863
32	21,812	11,253	10,559	87	14,301	4,887	9,414
33	23,508	11,974	11,534	88	11,947	3,923	8,024
34	24,380	12,354	12,026	89	10,361	3,183	7,178
35-39	142,016	72,426	69,590	90-94	29,641	7,755	21,886
35	26,118	13,360	12,758	90	8,618	2,561	6,057
36	26,746	13,806	12,940	91	7,021	1,916	5,105
37	28,367	14,407	13,960	92	5,751	1,371	4,380
38	29,547	15,004	14,543	93	5,092	1,181	3,911
39	31,238	15,849	15,389	94	3,159	726	2,433
40-44	150,047	76,698	73,349	95-99	8,129	1,583	6,546
40	30,967	15,844	15,123	95	2,719	584	2,135
41	30,658	15,701	14,957	96	2,042	408	1,634
42	30,134	15,528	14,606	97	1,546	285	1,261
43	29,388	15,007	14,381	98	1,020	174	846
44	28,900	14,618	14,282	99	802	132	670
45-49	133,187	66,943	66,244	100歳以上	1,258	185	1,073
45	28,431	14,265	14,166	不 詳	5,723	3,690	2,033
46	28,674	14,355	14,319				
47	22,555	11,491	11,064				
48	27,727	13,977	13,750				
49	25,800	12,855	12,945	(再 掲)			
50-54	127,798	63,851	63,947				
50	25,881	12,904	12,977	0～14歳	282,618	144,950	137,668
51	25,238	12,744	12,494	15～64歳	1,233,249	623,776	609,473
52	25,432	12,803	12,629	65歳以上	598,816	258,234	340,582
53	25,308	12,631	12,677	75歳以上	319,407	123,954	195,453
54	25,939	12,769	13,170				
				6歳未満	104,095	53,218	50,877
				18歳未満	346,311	177,734	168,577
				20歳以上	1,726,514	827,910	898,604

第10表 市町村別・年齢3区分別人口

(平成25年10月1日現在)

市 町 村	総数 (人)	年齢3区分別人口 (人)				年齢別割合 (%)				年齢構造指数			
		0～14歳	15～64歳	65歳以上		0～14歳	15～64歳	65歳以上		年 少 人 口 指 数	老 年 人 口 指 数	従 属 人 口 指 数	老年化 指 数
				75歳以上				75歳以上					
県 計	2,120,406	282,618	1,233,249	598,816	319,407	13.4	58.3	28.3	15.1	22.9	48.6	71.5	211.9
長 野 市	378,882	51,814	224,798	100,824	52,826	13.7	59.6	26.7	14.0	23.0	44.9	67.9	194.6
松 本 市	242,870	33,639	147,449	60,848	31,855	13.9	60.9	25.2	13.2	22.8	41.3	64.1	180.9
上 田 市	157,551	21,002	91,882	43,642	23,135	13.4	58.7	27.9	14.8	22.9	47.5	70.4	207.8
岡 谷 市	51,207	6,807	28,651	15,681	8,073	13.3	56.0	30.7	15.8	23.8	54.7	78.5	230.4
飯 田 市	103,105	14,273	57,802	30,490	16,917	13.9	56.4	29.7	16.5	24.7	52.7	77.4	213.6
諏 訪 市	50,348	6,870	29,639	13,716	6,810	13.7	59.0	27.3	13.6	23.2	46.3	69.5	199.7
須 坂 市	51,234	6,931	29,559	14,675	7,322	13.5	57.8	28.7	14.3	23.4	49.6	73.1	211.7
小 諸 市	43,272	5,579	25,481	12,195	6,438	12.9	58.9	28.2	14.9	21.9	47.9	69.8	218.6
伊 那 市	69,372	9,696	40,012	19,654	10,830	14.0	57.7	28.3	15.6	24.2	49.1	73.4	202.7
駒ヶ根市	32,832	4,639	18,690	9,194	4,827	14.3	57.5	28.3	14.8	24.8	49.2	74.0	198.2
中 野 市	44,627	6,104	26,166	12,250	6,572	13.7	58.8	27.5	14.8	23.3	46.8	70.1	200.7
大 町 市	28,672	3,270	15,884	9,463	5,213	11.4	55.5	33.1	18.2	20.6	59.6	80.2	289.4
飯 山 市	22,252	2,577	12,392	7,265	4,331	11.6	55.7	32.7	19.5	20.8	58.6	79.4	281.9
茅 野 市	55,679	7,886	32,685	14,807	7,189	14.2	59.0	26.7	13.0	24.1	45.3	69.4	187.8
塩 尻 市	67,224	9,081	40,932	17,164	8,844	13.5	60.9	25.6	13.2	22.2	41.9	64.1	189.0
佐 久 市	99,716	13,504	59,016	27,055	15,106	13.6	59.3	27.2	15.2	22.9	45.8	68.7	200.3
千 曲 市	61,193	7,856	35,215	18,051	9,349	12.9	57.6	29.5	15.3	22.3	51.3	73.6	229.8
東 御 市	30,277	4,175	17,899	8,196	4,294	13.8	59.1	27.1	14.2	23.3	45.8	69.1	196.3
安曇野市	96,256	12,897	56,182	27,107	13,835	13.4	58.4	28.2	14.4	23.0	48.2	71.2	210.2
市 計	1,686,569	228,600	990,334	462,277	243,766	13.6	58.9	27.5	14.5	23.1	46.7	69.8	202.2
南佐久郡	26,620	2,975	15,208	8,427	5,084	11.2	57.2	31.7	19.1	19.6	55.4	75.0	283.3
小 海 町	4,937	515	2,620	1,802	1,119	10.4	53.1	36.5	22.7	19.7	68.8	88.4	349.9
佐久穂町	11,548	1,307	6,442	3,799	2,207	11.3	55.8	32.9	19.1	20.3	59.0	79.3	290.7
川 上 村	4,756	529	3,052	1,166	678	11.1	64.3	24.6	14.3	17.3	38.2	55.5	220.4
南 牧 村	3,477	418	2,123	935	590	12.0	61.1	26.9	17.0	19.7	44.0	63.7	223.7
南相木村	1,065	127	530	408	272	11.9	49.8	38.3	25.5	24.0	77.0	100.9	321.3
北相木村	837	79	441	317	218	9.4	52.7	37.9	26.0	17.9	71.9	89.8	401.3
北佐久郡	42,083	5,445	25,207	11,336	5,724	13.0	60.0	27.0	13.6	21.6	45.0	66.6	208.2
軽井沢町	19,585	2,394	11,690	5,441	2,589	12.3	59.9	27.9	13.3	20.5	46.5	67.0	227.3
御代田町	15,041	2,198	9,247	3,561	1,866	14.6	61.6	23.7	12.4	23.8	38.5	62.3	162.0
立 科 町	7,457	853	4,270	2,334	1,269	11.4	57.3	31.3	17.0	20.0	54.7	74.6	273.6
小 県 郡	10,900	1,186	5,815	3,898	2,303	10.9	53.4	35.8	21.1	20.4	67.0	87.4	328.7
長 和 町	6,450	666	3,462	2,322	1,422	10.3	53.7	36.0	22.0	19.2	67.1	86.3	348.6
青 木 村	4,450	520	2,353	1,576	881	11.7	52.9	35.4	19.8	22.1	67.0	89.1	303.1
諏 訪 郡	43,406	5,308	23,812	14,178	7,638	12.3	55.0	32.7	17.6	22.3	59.5	81.8	267.1
下諏訪町	20,918	2,494	11,253	7,161	3,770	11.9	53.8	34.3	18.0	22.2	63.6	85.8	287.1
富士見町	15,006	1,851	8,295	4,762	2,698	12.4	55.6	31.9	18.1	22.3	57.4	79.7	257.3
原 村	7,482	963	4,264	2,255	1,170	12.9	57.0	30.1	15.6	22.6	52.9	75.5	234.2

第10表 市町村別・年齢3区分別人口

(平成25年10月1日現在)

市 町 村	総数 (人)	年齢3区分別人口 (人)					年齢別割合 (%)				年齢構造指数			
		0～14歳	15～64歳	65歳以上		0～14歳	15～64歳	65歳以上		年 少 人 口 指 数	老 年 人 口 指 数	従 属 人 口 指 数	老年化 指 数	
					75歳以上				75歳以上					
上伊那郡	84,169	11,811	48,904	23,394	12,151	14.0	58.1	27.8	14.4	24.2	47.8	72.0	198.1	
辰野町	19,984	2,485	10,921	6,572	3,417	12.4	54.7	32.9	17.1	22.8	60.2	82.9	264.5	
箕輪町	25,771	3,741	15,417	6,613	3,356	14.5	59.8	25.7	13.0	24.3	42.9	67.2	176.8	
飯島町	9,490	1,129	5,272	3,089	1,695	11.9	55.6	32.6	17.9	21.4	58.6	80.0	273.6	
南箕輪村	14,949	2,375	9,359	3,170	1,570	15.9	62.8	21.3	10.5	25.4	33.9	59.2	133.5	
中川村	4,993	653	2,757	1,583	884	13.1	55.2	31.7	17.7	23.7	57.4	81.1	242.4	
宮田村	8,982	1,428	5,178	2,367	1,229	15.9	57.7	26.4	13.7	27.6	45.7	73.3	165.8	
下伊那郡	62,338	8,455	33,425	20,436	12,189	13.6	53.6	32.8	19.6	25.3	61.1	86.4	241.7	
松川町	13,380	1,762	7,594	4,024	2,219	13.2	56.8	30.1	16.6	23.2	53.0	76.2	228.4	
高森町	13,167	2,130	7,220	3,811	2,117	16.2	54.9	29.0	16.1	29.5	52.8	82.3	178.9	
阿南町	5,170	512	2,543	2,114	1,383	9.9	49.2	40.9	26.8	20.1	83.1	103.3	412.9	
阿智村	6,812	927	3,703	2,171	1,346	13.6	54.4	31.9	19.8	25.0	58.6	83.7	234.2	
平谷村	535	64	271	200	139	12.0	50.7	37.4	26.0	23.6	73.8	97.4	312.5	
根羽村	1,017	80	454	483	333	7.9	44.6	47.5	32.7	17.6	106.4	124.0	603.8	
下條村	4,053	622	2,223	1,208	737	15.3	54.8	29.8	18.2	28.0	54.3	82.3	194.2	
売木村	647	66	284	297	182	10.2	43.9	45.9	28.1	23.2	104.6	127.8	450.0	
天龍村	1,489	90	568	831	561	6.0	38.1	55.8	37.7	15.8	146.3	162.1	923.3	
泰阜村	1,811	196	923	692	460	10.8	51.0	38.2	25.4	21.2	75.0	96.2	353.1	
喬木村	6,478	943	3,482	2,049	1,151	14.6	53.8	31.6	17.8	27.1	58.8	85.9	217.3	
豊丘村	6,692	958	3,724	2,010	1,212	14.3	55.6	30.0	18.1	25.7	54.0	79.7	209.8	
大鹿村	1,087	105	436	546	349	9.7	40.1	50.2	32.1	24.1	125.2	149.3	520.0	
木曽郡	29,550	3,079	15,466	10,989	6,519	10.4	52.4	37.2	22.1	19.9	71.1	91.0	356.9	
上松町	4,941	488	2,606	1,847	1,121	9.9	52.7	37.4	22.7	18.7	70.9	89.6	378.5	
南木曽町	4,556	498	2,312	1,740	1,061	10.9	50.8	38.2	23.3	21.5	75.3	96.8	349.4	
木曽町	12,169	1,284	6,432	4,443	2,550	10.6	52.9	36.5	21.0	20.0	69.1	89.0	346.0	
木祖村	3,008	321	1,573	1,114	664	10.7	52.3	37.0	22.1	20.4	70.8	91.2	347.0	
王滝村	887	68	502	317	196	7.7	56.6	35.7	22.1	13.5	63.1	76.7	466.2	
大桑村	3,989	420	2,041	1,528	927	10.5	51.2	38.3	23.2	20.6	74.9	95.4	363.8	
東筑摩郡	22,594	2,747	12,590	7,256	4,039	12.2	55.7	32.1	17.9	21.8	57.6	79.5	264.1	
麻績村	2,865	270	1,401	1,194	755	9.4	48.9	41.7	26.4	19.3	85.2	104.5	442.2	
生坂村	1,915	209	950	756	472	10.9	49.6	39.5	24.6	22.0	79.6	101.6	361.7	
山形村	8,428	1,269	5,076	2,083	1,005	15.1	60.2	24.7	11.9	25.0	41.0	66.0	164.1	
朝日村	4,577	550	2,720	1,306	735	12.0	59.4	28.5	16.1	20.2	48.0	68.2	237.5	
筑北村	4,809	449	2,443	1,917	1,072	9.3	50.8	39.9	22.3	18.4	78.5	96.8	426.9	
北安曇郡	32,122	3,820	18,508	9,785	5,229	11.9	57.6	30.5	16.3	20.6	52.9	73.5	256.2	
池田町	10,155	1,138	5,584	3,425	1,800	11.2	55.0	33.8	17.7	20.4	61.3	81.7	301.0	
松川村	9,968	1,299	5,761	2,908	1,581	13.0	57.8	29.2	15.9	22.5	50.5	73.0	223.9	
白馬村	8,971	1,052	5,542	2,377	1,210	11.7	61.8	26.5	13.5	19.0	42.9	61.9	226.0	
小谷村	3,028	331	1,621	1,075	638	10.9	53.6	35.5	21.1	20.4	66.3	86.7	324.8	

第10表 市町村別・年齢3区分別人口

(平成25年10月1日現在)

市 町 村	総数 (人)	年齢3区分別人口 (人)				年齢別割合 (%)				年齢構造指数			
		0～14歳	15～64歳	65歳以上		0～14歳	15～64歳	65歳以上		年 少 人 口 指 数	老 年 人 口 指 数	従 属 人 口 指 数	老年化 指 数
				75歳以上				75歳以上					
埴 科 郡	15,085	1,910	8,437	4,731	2,346	12.7	56.0	31.4	15.6	22.6	56.1	78.7	247.7
坂 城 町	15,085	1,910	8,437	4,731	2,346	12.7	56.0	31.4	15.6	22.6	56.1	78.7	247.7
上高井郡	18,308	2,409	10,488	5,407	2,772	13.2	57.3	29.5	15.1	23.0	51.6	74.5	224.4
小布施町	10,954	1,490	6,150	3,310	1,677	13.6	56.2	30.2	15.3	24.2	53.8	78.0	222.1
高 山 村	7,354	919	4,338	2,097	1,095	12.5	59.0	28.5	14.9	21.2	48.3	69.5	228.2
下高井郡	21,239	2,228	11,507	7,472	4,288	10.5	54.3	35.2	20.2	19.4	64.9	84.3	335.4
山ノ内町	12,916	1,282	6,953	4,649	2,572	10.0	54.0	36.1	20.0	18.4	66.9	85.3	362.6
木島平村	4,701	568	2,525	1,608	960	12.1	53.7	34.2	20.4	22.5	63.7	86.2	283.1
野沢温泉村	3,622	378	2,029	1,215	756	10.4	56.0	33.5	20.9	18.6	59.9	78.5	321.4
上水内郡	23,038	2,407	12,417	8,214	4,637	10.4	53.9	35.7	20.1	19.4	66.2	85.5	341.3
信 濃 町	8,761	907	4,677	3,177	1,779	10.4	53.4	36.3	20.3	19.4	67.9	87.3	350.3
飯 綱 町	11,372	1,216	6,358	3,798	2,060	10.7	55.9	33.4	18.1	19.1	59.7	78.9	312.3
小 川 村	2,905	284	1,382	1,239	798	9.8	47.6	42.7	27.5	20.5	89.7	110.2	436.3
下水内郡	2,055	173	892	990	679	8.4	43.4	48.2	33.0	19.4	111.0	130.4	572.3
栄 村	2,055	173	892	990	679	8.4	43.4	48.2	33.0	19.4	111.0	130.4	572.3
郡 計	433,507	53,953	242,676	136,513	75,598	12.5	56.0	31.5	17.5	22.2	56.3	78.5	253.0

注) 総数には年齢不詳を含みます。

第11表 市町村別・年齢5歳階級別人口

(平成25年10月1日現在)

(人)

年齢階級 (歳)	県計			市 計			郡 計		
	総数	男	女	総数	男	女	総数	男	女
総計	2,120,406	1,030,650	1,089,756	1,686,569	819,582	866,987	433,507	210,957	222,550
0--4	85,849	43,952	41,897	70,254	35,952	34,302	15,546	7,981	7,565
5--9	93,638	47,912	45,726	75,520	38,709	36,811	18,116	9,205	8,911
10-14	103,131	53,086	50,045	82,826	42,564	40,262	20,291	10,524	9,767
15-19	105,551	54,100	51,451	84,378	43,299	41,079	21,159	10,783	10,376
20-24	77,513	39,618	37,895	63,463	32,408	31,055	13,942	7,164	6,778
25-29	92,243	47,420	44,823	75,305	38,441	36,864	16,864	8,949	7,915
30-34	111,732	57,013	54,719	91,484	46,503	44,981	20,267	10,502	9,765
35-39	142,016	72,426	69,590	116,108	58,948	57,160	25,902	13,484	12,418
40-44	150,047	76,698	73,349	122,845	62,830	60,015	27,175	13,855	13,320
45-49	133,187	66,943	66,244	107,124	53,805	53,319	26,039	13,141	12,898
50-54	127,798	63,851	63,947	101,363	50,467	50,896	26,416	13,381	13,035
55-59	130,929	65,429	65,500	102,440	51,133	51,307	28,489	14,302	14,187
60-64	162,233	80,278	81,955	125,824	61,794	64,030	36,423	18,495	17,928
65-69	148,096	72,099	75,997	116,123	56,227	59,896	31,988	15,874	16,114
70-74	131,313	62,181	69,132	102,388	48,405	53,983	28,927	13,778	15,149
75-79	113,110	50,274	62,836	87,313	38,878	48,435	25,783	11,394	14,389
80-84	98,815	40,394	58,421	75,315	30,664	44,651	23,491	9,729	13,762
85-89	68,454	23,763	44,691	51,669	17,903	33,766	16,775	5,859	10,916
90-94	29,641	7,755	21,886	22,307	5,874	16,433	7,329	1,879	5,450
95-99	8,129	1,583	6,546	6,184	1,245	4,939	1,942	338	1,604
100---	1,258	185	1,073	978	139	839	278	44	234
不詳	5,723	3,690	2,033	5,358	3,394	1,964	365	296	69

年齢階級 (歳)	長野市			松本市			上田市		
	総数	男	女	総数	男	女	総数	男	女
総計	378,882	182,745	196,137	242,870	119,144	123,726	157,551	76,633	80,918
0--4	16,082	8,228	7,854	10,960	5,742	5,218	6,468	3,337	3,131
5--9	17,154	8,664	8,490	11,086	5,790	5,296	6,939	3,532	3,407
10-14	18,578	9,581	8,997	11,593	6,056	5,537	7,595	3,850	3,745
15-19	18,596	9,559	9,037	11,699	6,005	5,694	7,886	4,102	3,784
20-24	14,182	7,321	6,861	12,032	6,383	5,649	6,680	3,521	3,159
25-29	17,196	8,535	8,661	12,572	6,581	5,991	7,212	3,785	3,427
30-34	20,752	10,234	10,518	14,400	7,300	7,100	8,079	4,122	3,957
35-39	26,528	13,224	13,304	17,964	9,066	8,898	10,205	5,199	5,006
40-44	28,632	14,412	14,220	18,774	9,607	9,167	11,077	5,727	5,350
45-49	24,806	12,297	12,509	15,867	8,020	7,847	9,813	4,873	4,940
50-54	23,308	11,507	11,801	14,226	7,235	6,991	9,421	4,508	4,913
55-59	23,121	11,438	11,683	13,647	6,820	6,827	9,545	4,803	4,742
60-64	27,677	13,542	14,135	16,268	7,964	8,304	11,964	5,903	6,061
65-69	25,565	12,291	13,274	15,230	7,286	7,944	10,874	5,240	5,634
70-74	22,433	10,390	12,043	13,763	6,354	7,409	9,633	4,596	5,037
75-79	19,118	8,477	10,641	11,634	5,104	6,530	8,307	3,773	4,534
80-84	16,407	6,754	9,653	9,970	4,052	5,918	7,081	2,800	4,281
85-89	11,144	3,917	7,227	6,588	2,244	4,344	4,941	1,716	3,225
90-94	4,681	1,220	3,461	2,811	765	2,046	2,097	544	1,553
95-99	1,284	259	1,025	739	156	583	617	135	482
100---	192	28	164	113	20	93	92	4	88
不詳	1,446	867	579	934	594	340	1,025	563	462

年齢階級 (歳)	岡谷市			飯田市			諏訪市		
	総数	男	女	総数	男	女	総数	男	女
総計	51,207	24,822	26,385	103,105	49,130	53,975	50,348	24,556	25,792
0--4	1,994	991	1,003	4,532	2,317	2,215	2,216	1,114	1,102
5--9	2,324	1,209	1,115	4,614	2,368	2,246	2,234	1,165	1,069
10-14	2,489	1,290	1,199	5,127	2,581	2,546	2,420	1,244	1,176
15-19	2,484	1,281	1,203	5,083	2,490	2,593	2,403	1,231	1,172
20-24	1,559	774	785	3,157	1,441	1,716	1,865	886	979
25-29	2,009	1,048	961	4,274	2,114	2,160	2,485	1,272	1,213
30-34	2,502	1,304	1,198	5,364	2,691	2,673	2,892	1,494	1,398
35-39	3,583	1,818	1,765	6,571	3,339	3,232	3,754	1,893	1,861
40-44	3,768	1,972	1,796	6,806	3,403	3,403	3,931	2,103	1,828
45-49	3,300	1,726	1,574	6,053	3,049	3,004	3,180	1,623	1,557
50-54	2,838	1,431	1,407	6,162	3,014	3,148	2,844	1,442	1,402
55-59	2,756	1,381	1,375	6,614	3,227	3,387	2,775	1,439	1,336
60-64	3,852	1,809	2,043	7,718	3,844	3,874	3,510	1,655	1,855
65-69	3,907	1,868	2,039	7,078	3,356	3,722	3,580	1,693	1,887
70-74	3,701	1,722	1,979	6,495	3,044	3,451	3,326	1,547	1,779
75-79	3,032	1,389	1,643	5,752	2,567	3,185	2,517	1,087	1,430
80-84	2,444	972	1,472	5,384	2,155	3,229	2,108	868	1,240
85-89	1,707	564	1,143	3,683	1,277	2,406	1,372	476	896
90-94	664	187	477	1,556	399	1,157	637	180	457
95-99	194	41	153	456	85	371	154	42	112
100---	32	3	29	86	18	68	22	3	19
不詳	68	42	26	540	351	189	123	99	24

第11表 市町村別・年齢5歳階級別人口

(平成25年10月1日現在)

(人)

年齢階級 (歳)	須坂市			小諸市			伊那市		
	総数	男	女	総数	男	女	総数	男	女
総計	51,234	25,033	26,201	43,272	21,056	22,216	69,372	33,843	35,529
0-4	2,003	1,008	995	1,738	856	882	2,911	1,418	1,493
5-9	2,303	1,177	1,126	1,828	942	886	3,299	1,732	1,567
10-14	2,625	1,354	1,271	2,013	1,030	983	3,486	1,783	1,703
15-19	2,578	1,294	1,284	2,177	1,131	1,046	3,508	1,738	1,770
20-24	1,483	727	756	1,787	896	891	2,274	1,202	1,072
25-29	1,944	989	955	1,815	896	919	2,910	1,499	1,411
30-34	2,749	1,472	1,277	2,288	1,184	1,104	3,656	1,882	1,774
35-39	3,522	1,845	1,677	2,866	1,496	1,370	4,715	2,460	2,255
40-44	3,755	1,966	1,789	2,891	1,447	1,444	4,864	2,520	2,344
45-49	3,218	1,659	1,559	2,646	1,321	1,325	4,273	2,160	2,113
50-54	3,133	1,535	1,598	2,654	1,383	1,271	4,406	2,219	2,187
55-59	3,101	1,515	1,586	2,759	1,387	1,372	4,300	2,223	2,077
60-64	4,076	1,967	2,109	3,598	1,793	1,805	5,106	2,561	2,545
65-69	3,925	1,929	1,996	3,162	1,541	1,621	4,734	2,298	2,436
70-74	3,428	1,676	1,752	2,595	1,288	1,307	4,090	1,915	2,175
75-79	2,686	1,193	1,493	2,190	963	1,227	3,731	1,645	2,086
80-84	2,318	954	1,364	1,938	784	1,154	3,367	1,386	1,981
85-89	1,508	552	956	1,468	481	987	2,363	837	1,526
90-94	601	135	466	633	178	455	1,064	291	773
95-99	183	30	153	185	41	144	262	62	200
100- --	26	6	20	24	1	23	43	5	38
不詳	69	50	19	17	17	0	10	7	3

年齢階級 (歳)	駒ヶ根市			中野市			大町市		
	総数	男	女	総数	男	女	総数	男	女
総計	32,832	16,040	16,792	44,627	21,578	23,049	28,672	13,908	14,764
0-4	1,444	760	684	1,824	964	860	855	466	389
5-9	1,524	763	761	1,964	1,008	956	1,051	555	496
10-14	1,671	865	806	2,316	1,139	1,177	1,364	690	674
15-19	1,667	831	836	2,389	1,231	1,158	1,501	810	691
20-24	991	451	540	1,508	724	784	784	386	398
25-29	1,335	698	637	1,794	868	926	923	493	430
30-34	1,712	899	813	2,394	1,189	1,205	1,251	631	620
35-39	2,202	1,162	1,040	2,886	1,472	1,414	1,646	862	784
40-44	2,410	1,245	1,165	3,039	1,536	1,503	1,868	935	933
45-49	2,037	1,007	1,030	2,687	1,352	1,335	1,832	969	863
50-54	1,997	1,027	970	2,846	1,416	1,430	1,701	847	854
55-59	1,957	997	960	2,977	1,467	1,510	1,863	955	908
60-64	2,382	1,160	1,222	3,646	1,871	1,775	2,515	1,246	1,269
65-69	2,242	1,076	1,166	3,059	1,475	1,584	2,220	1,067	1,153
70-74	2,125	1,023	1,102	2,619	1,242	1,377	2,030	982	1,048
75-79	1,728	798	930	2,332	1,033	1,299	1,838	779	1,059
80-84	1,504	592	912	2,086	861	1,225	1,659	677	982
85-89	1,009	352	657	1,395	479	916	1,113	372	741
90-94	455	117	338	589	139	450	482	129	353
95-99	117	17	100	151	39	112	106	18	88
100- --	14	3	11	19	4	15	15	0	15
不詳	309	197	112	107	69	38	55	39	16

年齢階級 (歳)	飯山市			茅野市			塩尻市		
	総数	男	女	総数	男	女	総数	男	女
総計	22,252	10,771	11,481	55,679	27,661	28,018	67,224	33,339	33,885
0-4	676	350	326	2,465	1,273	1,192	2,715	1,403	1,312
5-9	885	468	417	2,590	1,325	1,265	3,053	1,560	1,493
10-14	1,016	529	487	2,831	1,433	1,398	3,313	1,654	1,659
15-19	1,195	603	592	2,732	1,457	1,275	3,373	1,771	1,602
20-24	721	385	336	2,080	1,189	891	2,568	1,332	1,236
25-29	717	372	345	2,473	1,264	1,209	3,572	1,955	1,617
30-34	971	499	472	3,109	1,596	1,513	4,152	2,215	1,937
35-39	1,219	617	602	4,136	2,107	2,029	5,071	2,646	2,425
40-44	1,265	658	607	4,142	2,174	1,968	5,035	2,575	2,460
45-49	1,262	650	612	3,449	1,788	1,661	4,543	2,299	2,244
50-54	1,458	724	734	3,134	1,566	1,568	3,852	1,992	1,860
55-59	1,624	818	806	3,214	1,605	1,609	3,985	1,996	1,989
60-64	1,960	1,012	948	4,216	2,083	2,133	4,781	2,363	2,418
65-69	1,572	824	748	4,104	1,998	2,106	4,464	2,212	2,252
70-74	1,362	625	737	3,514	1,722	1,792	3,856	1,824	2,032
75-79	1,462	604	858	2,675	1,240	1,435	3,163	1,479	1,684
80-84	1,385	571	814	2,138	880	1,258	2,651	1,088	1,563
85-89	951	324	627	1,495	484	1,011	1,867	668	1,199
90-94	398	106	292	647	184	463	847	218	629
95-99	114	15	99	196	32	164	259	41	218
100- --	21	3	18	38	7	31	57	13	44
不詳	18	14	4	301	254	47	47	35	12

第11表 市町村別・年齢5歳階級別人口

(平成25年10月1日現在)

(人)

年齢階級 (歳)	佐久市			千曲市			東御市		
	総数	男	女	総数	男	女	総数	男	女
総計	99,716	48,540	51,176	61,193	29,465	31,728	30,277	14,887	15,390
0--4	4,144	2,091	2,053	2,190	1,069	1,121	1,286	682	604
5--9	4,450	2,255	2,195	2,622	1,366	1,256	1,353	679	674
10-14	4,910	2,526	2,384	3,044	1,565	1,479	1,536	827	709
15-19	5,553	2,904	2,649	3,176	1,667	1,509	1,541	781	760
20-24	3,542	1,708	1,834	2,152	1,062	1,090	1,038	538	500
25-29	4,522	2,213	2,309	2,435	1,247	1,188	1,344	700	644
30-34	5,594	2,894	2,700	3,012	1,555	1,457	1,659	870	789
35-39	6,453	3,288	3,165	3,927	1,977	1,950	2,032	1,032	1,000
40-44	6,788	3,458	3,330	4,434	2,242	2,192	2,056	1,043	1,013
45-49	6,197	3,118	3,079	3,818	1,882	1,936	1,800	890	910
50-54	6,128	3,109	3,019	3,618	1,765	1,853	1,871	906	965
55-59	6,486	3,296	3,190	3,923	1,962	1,961	2,006	1,004	1,002
60-64	7,753	3,904	3,849	4,720	2,249	2,471	2,552	1,282	1,270
65-69	6,375	3,146	3,229	4,629	2,288	2,341	2,130	1,054	1,076
70-74	5,574	2,715	2,859	4,073	1,937	2,136	1,772	901	871
75-79	5,198	2,299	2,899	3,381	1,467	1,914	1,498	700	798
80-84	4,499	1,843	2,656	2,854	1,141	1,713	1,335	552	783
85-89	3,386	1,185	2,201	1,887	664	1,223	932	334	598
90-94	1,516	382	1,134	917	248	669	406	93	313
95-99	438	99	339	258	51	207	108	14	94
100---	69	8	61	52	7	45	15	0	15
不詳	141	99	42	71	54	17	7	5	2

年齢階級 (歳)	安曇野市			南佐久郡 計			小海町		
	総数	男	女	総数	男	女	総数	男	女
総計	96,256	46,431	49,825	26,620	13,606	13,014	4,937	2,368	2,569
0--4	3,751	1,883	1,868	807	388	419	152	67	85
5--9	4,247	2,151	2,096	967	514	453	156	90	66
10-14	4,899	2,567	2,332	1,201	619	582	207	113	94
15-19	4,837	2,413	2,424	1,373	692	681	250	118	132
20-24	3,060	1,482	1,578	1,027	699	328	124	74	50
25-29	3,773	1,912	1,861	1,428	976	452	170	86	84
30-34	4,948	2,472	2,476	1,365	877	488	209	123	86
35-39	6,828	3,445	3,383	1,330	729	601	224	116	108
40-44	7,310	3,807	3,503	1,376	744	632	256	138	118
45-49	6,343	3,122	3,221	1,580	779	801	308	153	155
50-54	5,766	2,841	2,925	1,679	844	835	305	149	156
55-59	5,787	2,800	2,987	1,893	954	939	336	158	178
60-64	7,530	3,586	3,944	2,157	1,180	977	438	240	198
65-69	7,273	3,585	3,688	1,664	854	810	340	168	172
70-74	5,999	2,902	3,097	1,679	793	886	343	154	189
75-79	5,071	2,281	2,790	1,632	724	908	352	153	199
80-84	4,187	1,734	2,453	1,622	686	936	340	148	192
85-89	2,860	977	1,883	1,198	398	800	256	86	170
90-94	1,306	359	947	481	119	362	123	29	94
95-99	363	68	295	139	26	113	46	4	42
100---	48	6	42	12	2	10	2	1	1
不詳	70	38	32	10	9	1	0	0	0

年齢階級 (歳)	佐久穂町			川上村			南牧村		
	総数	男	女	総数	男	女	総数	男	女
総計	11,548	5,579	5,969	4,756	2,828	1,928	3,477	1,912	1,565
0--4	362	172	190	141	74	67	105	49	56
5--9	428	220	208	159	86	73	150	80	70
10-14	517	267	250	229	119	110	163	79	84
15-19	615	304	311	237	127	110	168	87	81
20-24	333	171	162	305	267	38	182	144	38
25-29	451	239	212	461	385	76	299	238	61
30-34	438	220	218	384	297	87	262	194	68
35-39	566	277	289	294	205	89	177	98	79
40-44	631	340	291	233	126	107	161	84	77
45-49	699	336	363	270	138	132	199	100	99
50-54	767	383	384	262	133	129	208	109	99
55-59	896	445	451	311	167	144	219	115	104
60-64	1,046	556	490	295	175	120	248	131	117
65-69	772	393	379	250	135	115	184	107	77
70-74	820	400	420	238	114	124	161	70	91
75-79	707	318	389	240	115	125	181	77	104
80-84	730	306	424	192	79	113	183	80	103
85-89	521	169	352	169	59	110	149	49	100
90-94	200	53	147	62	14	48	51	14	37
95-99	43	10	33	14	5	9	25	5	20
100---	6	0	6	1	0	1	1	1	0
不詳	0	0	0	9	8	1	1	1	0

第11表 市町村別・年齢5歳階級別人口

(平成25年10月1日現在)

(人)

年齢階級 (歳)	南相木村			北相木村			北佐久郡 計		
	総数	男	女	総数	男	女	総数	男	女
総計	1,065	505	560	837	414	423	42,083	20,454	21,629
0--4	30	17	13	17	9	8	1,567	776	791
5--9	45	22	23	29	16	13	1,849	914	935
10-14	52	21	31	33	20	13	2,029	1,065	964
15-19	68	38	30	35	18	17	1,971	1,048	923
20-24	23	11	12	60	32	28	1,409	682	727
25-29	21	11	10	26	17	9	1,838	866	972
30-34	40	21	19	32	22	10	2,188	1,071	1,117
35-39	45	19	26	24	14	10	2,754	1,350	1,404
40-44	60	35	25	35	21	14	3,153	1,570	1,583
45-49	58	28	30	46	24	22	2,894	1,461	1,433
50-54	70	42	28	67	28	39	2,775	1,403	1,372
55-59	68	33	35	63	36	27	2,716	1,365	1,351
60-64	77	41	36	53	37	16	3,509	1,757	1,752
65-69	70	34	36	48	17	31	3,077	1,520	1,557
70-74	66	32	34	51	23	28	2,535	1,239	1,296
75-79	96	39	57	56	22	34	2,092	943	1,149
80-84	98	40	58	79	33	46	1,698	733	965
85-89	49	19	30	54	16	38	1,243	465	778
90-94	22	2	20	23	7	16	518	115	403
95-99	7	0	7	4	2	2	150	29	121
100---	0	0	0	2	0	2	23	3	20
不詳	0	0	0	0	0	0	95	79	16

年齢階級 (歳)	軽井沢町			御代田町			立科町		
	総数	男	女	総数	男	女	総数	男	女
総計	19,585	9,369	10,216	15,041	7,425	7,616	7,457	3,660	3,797
0--4	731	365	366	611	295	316	225	116	109
5--9	794	378	416	767	391	376	288	145	143
10-14	869	458	411	820	438	382	340	169	171
15-19	856	464	392	734	381	353	381	203	178
20-24	625	270	355	547	278	269	237	134	103
25-29	822	367	455	758	393	365	258	106	152
30-34	943	438	505	919	467	452	326	166	160
35-39	1,251	593	658	1,074	540	534	429	217	212
40-44	1,509	730	779	1,164	584	580	480	256	224
45-49	1,468	748	720	976	496	480	450	217	233
50-54	1,251	622	629	984	497	487	540	284	256
55-59	1,286	653	633	939	461	478	491	251	240
60-64	1,679	815	864	1,152	587	565	678	355	323
65-69	1,589	783	806	893	447	446	595	290	305
70-74	1,263	588	675	802	402	400	470	249	221
75-79	1,031	480	551	642	286	356	419	177	242
80-84	747	312	435	545	245	300	406	176	230
85-89	512	185	327	430	158	272	301	122	179
90-94	227	51	176	179	43	136	112	21	91
95-99	61	12	49	58	10	48	31	7	24
100---	11	3	8	12	1	11	0	-1	1
不詳	60	54	6	35	25	10	0	0	0

年齢階級 (歳)	小県郡 計			長和町			青木村		
	総数	男	女	総数	男	女	総数	男	女
総計	10,900	5,315	5,585	6,450	3,161	3,289	4,450	2,154	2,296
0--4	342	165	177	208	98	110	134	67	67
5--9	412	221	191	222	125	97	190	96	94
10-14	432	237	195	236	133	103	196	104	92
15-19	499	235	264	286	133	153	213	102	111
20-24	342	172	170	206	104	102	136	68	68
25-29	387	211	176	253	133	120	134	78	56
30-34	402	217	185	233	133	100	169	84	85
35-39	534	290	244	299	164	135	235	126	109
40-44	564	296	268	299	157	142	265	139	126
45-49	604	297	307	340	169	171	264	128	136
50-54	692	357	335	441	231	210	251	126	125
55-59	795	399	396	478	249	229	317	150	167
60-64	996	522	474	627	314	313	369	208	161
65-69	836	413	423	474	245	229	362	168	194
70-74	759	373	386	426	206	220	333	167	166
75-79	739	326	413	449	185	264	290	141	149
80-84	764	321	443	509	210	299	255	111	144
85-89	513	196	317	305	130	175	208	66	142
90-94	220	62	158	124	38	86	96	24	72
95-99	57	4	53	31	4	27	26	0	26
100---	10	0	10	4	0	4	6	0	6
不詳	1	1	0	0	0	0	1	1	0

第11表 市町村別・年齢5歳階級別人口

(平成25年10月1日現在)

(人)

年齢階級 (歳)	諏訪郡 計		
	総数	男	女
総計	43,406	21,167	22,239
0--4	1,551	800	751
5--9	1,833	932	901
10-14	1,924	974	950
15-19	1,999	1,004	995
20-24	1,335	681	654
25-29	1,658	880	778
30-34	2,012	1,051	961
35-39	2,666	1,425	1,241
40-44	2,830	1,481	1,349
45-49	2,546	1,285	1,261
50-54	2,529	1,320	1,209
55-59	2,792	1,358	1,434
60-64	3,445	1,715	1,730
65-69	3,402	1,621	1,781
70-74	3,138	1,529	1,609
75-79	2,666	1,199	1,467
80-84	2,318	957	1,361
85-89	1,720	631	1,089
90-94	716	188	528
95-99	195	39	156
100---	23	2	21
不詳	108	95	13

年齢階級 (歳)	下諏訪町		
	総数	男	女
総計	20,918	10,125	10,793
0--4	714	357	357
5--9	831	438	393
10-14	949	500	449
15-19	924	448	476
20-24	609	302	307
25-29	787	425	362
30-34	976	527	449
35-39	1,352	723	629
40-44	1,435	749	686
45-49	1,268	658	610
50-54	1,126	589	537
55-59	1,186	563	623
60-64	1,590	763	827
65-69	1,699	762	937
70-74	1,692	836	856
75-79	1,433	647	786
80-84	1,124	455	669
85-89	810	281	529
90-94	320	72	248
95-99	75	21	54
100---	8	3	5
不詳	10	6	4

年齢階級 (歳)	富士見町		
	総数	男	女
総計	15,006	7,356	7,650
0--4	566	309	257
5--9	650	323	327
10-14	635	303	332
15-19	715	359	356
20-24	509	259	250
25-29	614	321	293
30-34	708	354	354
35-39	896	489	407
40-44	929	492	437
45-49	821	403	418
50-54	893	475	418
55-59	1,044	515	529
60-64	1,166	590	576
65-69	1,087	540	547
70-74	977	472	505
75-79	823	364	459
80-84	853	358	495
85-89	653	248	405
90-94	285	82	203
95-99	77	11	66
100---	7	0	7
不詳	98	89	9

年齢階級 (歳)	原村		
	総数	男	女
総計	7,482	3,686	3,796
0--4	271	134	137
5--9	352	171	181
10-14	340	171	169
15-19	360	197	163
20-24	217	120	97
25-29	257	134	123
30-34	328	170	158
35-39	418	213	205
40-44	466	240	226
45-49	457	224	233
50-54	510	256	254
55-59	562	280	282
60-64	689	362	327
65-69	616	319	297
70-74	469	221	248
75-79	410	188	222
80-84	341	144	197
85-89	257	102	155
90-94	111	34	77
95-99	43	7	36
100---	8	-1	9
不詳	0	0	0

年齢階級 (歳)	上伊那郡 計		
	総数	男	女
総計	84,169	41,419	42,750
0--4	3,638	1,878	1,760
5--9	3,932	2,029	1,903
10-14	4,241	2,196	2,045
15-19	4,271	2,212	2,059
20-24	3,229	1,628	1,601
25-29	3,719	1,983	1,736
30-34	4,431	2,293	2,138
35-39	5,837	3,030	2,807
40-44	5,759	2,983	2,776
45-49	5,138	2,579	2,559
50-54	4,971	2,580	2,391
55-59	5,074	2,516	2,558
60-64	6,475	3,188	3,287
65-69	6,023	2,972	3,051
70-74	5,220	2,474	2,746
75-79	4,332	1,941	2,391
80-84	3,822	1,615	2,207
85-89	2,575	933	1,642
90-94	1,087	286	801
95-99	294	49	245
100---	41	9	32
不詳	60	45	15

年齢階級 (歳)	辰野町		
	総数	男	女
総計	19,984	9,749	10,235
0--4	702	357	345
5--9	829	413	416
10-14	954	485	469
15-19	984	528	456
20-24	619	300	319
25-29	651	358	293
30-34	854	456	398
35-39	1,278	669	609
40-44	1,277	656	621
45-49	1,187	592	595
50-54	1,123	590	533
55-59	1,220	586	634
60-64	1,728	840	888
65-69	1,632	805	827
70-74	1,523	734	789
75-79	1,263	557	706
80-84	1,058	462	596
85-89	720	260	460
90-94	290	79	211
95-99	73	14	59
100---	13	3	10
不詳	6	5	1

年齢階級 (歳)	箕輪町		
	総数	男	女
総計	25,771	12,896	12,875
0--4	1,166	613	553
5--9	1,236	631	605
10-14	1,339	719	620
15-19	1,204	630	574
20-24	1,128	558	570
25-29	1,268	690	578
30-34	1,480	766	714
35-39	1,935	1,040	895
40-44	1,864	973	891
45-49	1,592	842	750
50-54	1,510	783	727
55-59	1,490	747	743
60-64	1,946	955	991
65-69	1,803	921	882
70-74	1,454	670	784
75-79	1,215	566	649
80-84	1,056	440	616
85-89	673	259	414
90-94	313	75	238
95-99	88	15	73
100---	11	3	8
不詳	0	0	0

年齢階級 (歳)	飯島町		
	総数	男	女
総計	9,490	4,611	4,879
0--4	324	174	150
5--9	375	206	169
10-14	430	225	205
15-19	474	239	235
20-24	312	152	160
25-29	394	202	192
30-34	397	198	199
35-39	515	264	251
40-44	560	284	276
45-49	529	271	258
50-54	615	303	312
55-59	685	355	330
60-64	791	402	389
65-69	741	355	386
70-74	653	317	336
75-79	575	245	330
80-84	557	240	317
85-89	373	136	237
90-94	141	40	101
95-99	40	3	37
100---	9	0	9
不詳	0	0	0

年齢階級 (歳)	南箕輪村		
	総数	男	女
総計	14,949	7,449	7,500
0--4	806	424	382
5--9	792	403	389
10-14	777	400	377
15-19	805	411	394
20-24	718	400	318
25-29	855	438	417
30-34	975	509	466
35-39	1,192	610	582
40-44	1,143	597	546
45-49	966	465	501
50-54	853	455	398
55-59	828	406	422
60-64	1,024	507	517
65-69	853	416	437
70-74	747	349	398
75-79	554	260	294
80-84	488	202	286
85-89	347	121	226
90-94	141	39	102
95-99	36	3	33
100---	4	1	3
不詳	45	33	12

第11表 市町村別・年齢5歳階級別人口

(平成25年10月1日現在)

(人)

年齢階級 (歳)	中川村			宮田村			下伊那郡 計		
	総数	男	女	総数	男	女	総数	男	女
総計	4,993	2,366	2,627	8,982	4,348	4,634	62,338	29,862	32,476
0--4	208	87	121	432	223	209	2,442	1,286	1,156
5--9	230	120	110	470	256	214	2,838	1,438	1,400
10-14	215	108	107	526	259	267	3,175	1,641	1,534
15-19	268	138	130	536	266	270	3,161	1,601	1,560
20-24	174	76	98	278	142	136	1,888	906	982
25-29	188	107	81	363	188	175	2,330	1,178	1,152
30-34	245	120	125	480	244	236	2,752	1,395	1,357
35-39	284	146	138	633	301	332	3,527	1,788	1,739
40-44	251	127	124	664	346	318	3,602	1,812	1,790
45-49	261	117	144	603	292	311	3,407	1,716	1,691
50-54	319	156	163	551	293	258	3,671	1,785	1,886
55-59	367	181	186	484	241	243	4,101	2,070	2,031
60-64	400	210	190	586	274	312	4,986	2,566	2,420
65-69	369	173	196	625	302	323	4,234	2,098	2,136
70-74	330	171	159	513	233	280	4,013	1,900	2,113
75-79	282	123	159	443	190	253	3,914	1,700	2,214
80-84	279	101	178	384	170	214	3,667	1,532	2,135
85-89	203	70	133	259	87	172	2,862	1,020	1,842
90-94	96	27	69	106	26	80	1,323	339	984
95-99	20	7	13	37	7	30	362	62	300
100---	4	1	3	0	1	-1	61	13	48
不詳	0	0	0	9	7	2	22	16	6

年齢階級 (歳)	松川町			高森町			阿南町		
	総数	男	女	総数	男	女	総数	男	女
総計	13,380	6,438	6,942	13,167	6,279	6,888	5,170	2,457	2,713
0--4	506	279	227	631	305	326	145	83	62
5--9	559	261	298	762	388	374	160	85	75
10-14	697	358	339	737	373	364	207	107	100
15-19	769	383	386	655	360	295	235	107	128
20-24	415	210	205	293	137	156	221	108	113
25-29	506	262	244	509	227	282	166	87	79
30-34	630	318	312	662	323	339	175	87	88
35-39	780	402	378	952	486	466	178	101	77
40-44	842	412	430	892	454	438	205	103	102
45-49	852	419	433	725	363	362	264	135	129
50-54	851	424	427	713	327	386	317	169	148
55-59	871	420	451	807	387	420	363	197	166
60-64	1,078	541	537	1,012	505	507	419	230	189
65-69	921	443	478	898	429	469	362	180	182
70-74	884	425	459	796	396	400	369	171	198
75-79	733	321	412	728	316	412	405	162	243
80-84	689	304	385	599	252	347	405	171	234
85-89	498	189	309	462	160	302	344	121	223
90-94	224	56	168	244	67	177	177	42	135
95-99	66	10	56	64	15	49	45	9	36
100---	9	1	8	20	3	17	7	1	6
不詳	0	0	0	6	6	0	1	1	0

年齢階級 (歳)	阿智村			平谷村			根羽村		
	総数	男	女	総数	男	女	総数	男	女
総計	6,812	3,217	3,595	535	253	282	1,017	493	524
0--4	264	144	120	19	10	9	19	13	6
5--9	300	153	147	22	15	7	24	15	9
10-14	363	199	164	23	13	10	37	19	18
15-19	348	167	181	26	11	15	34	14	20
20-24	248	112	136	15	4	11	15	5	10
25-29	259	136	123	29	13	16	31	14	17
30-34	309	149	160	27	16	11	21	10	11
35-39	355	178	177	22	11	11	38	18	20
40-44	343	165	178	26	11	15	34	16	18
45-49	358	178	180	14	7	7	35	20	15
50-54	411	206	205	34	17	17	66	34	32
55-59	501	249	252	43	23	20	84	45	39
60-64	571	286	285	35	18	17	96	51	45
65-69	432	231	201	29	16	13	78	46	32
70-74	393	174	219	32	18	14	72	31	41
75-79	392	161	231	38	13	25	109	59	50
80-84	389	156	233	47	19	28	91	38	53
85-89	341	120	221	43	15	28	94	30	64
90-94	158	33	125	10	3	7	36	15	21
95-99	51	8	43	1	1	0	4	1	3
100---	15	4	11	0	-1	1	-1	-1	0
不詳	11	8	3	0	0	0	0	0	0

第11表 市町村別・年齢5歳階級別人口

(平成25年10月1日現在)

(人)

年齢階級 (歳)	下條村			売木村			天龍村		
	総数	男	女	総数	男	女	総数	男	女
総計	4,053	1,958	2,095	647	299	348	1,489	685	804
0--4	157	76	81	20	10	10	22	12	10
5--9	230	120	110	26	13	13	31	14	17
10-14	235	115	120	20	9	11	37	14	23
15-19	227	121	106	27	16	11	39	24	15
20-24	177	86	91	17	10	7	24	9	15
25-29	163	79	84	22	9	13	39	16	23
30-34	166	90	76	21	8	13	26	18	8
35-39	259	132	127	21	11	10	45	24	21
40-44	224	109	115	29	18	11	53	28	25
45-49	217	101	116	31	13	18	55	33	22
50-54	247	114	133	34	14	20	60	35	25
55-59	240	137	103	35	18	17	85	44	41
60-64	303	160	143	47	23	24	142	84	58
65-69	230	122	108	51	29	22	127	63	64
70-74	241	114	127	64	23	41	143	70	73
75-79	214	93	121	55	27	28	198	91	107
80-84	237	102	135	57	24	33	169	58	111
85-89	183	60	123	39	14	25	123	36	87
90-94	78	22	56	20	8	12	54	11	43
95-99	19	3	16	10	2	8	14	0	14
100---	6	2	4	1	0	1	3	1	2
不詳	0	0	0	0	0	0	0	0	0

年齢階級 (歳)	泰阜村			喬木村			豊丘村		
	総数	男	女	総数	男	女	総数	男	女
総計	1,811	853	958	6,478	3,139	3,339	6,692	3,266	3,426
0--4	47	19	28	279	140	139	297	174	123
5--9	69	30	39	311	161	150	313	169	144
10-14	80	41	39	353	196	157	348	181	167
15-19	94	55	39	322	166	156	354	166	188
20-24	78	34	44	165	77	88	201	104	97
25-29	102	55	47	224	118	106	253	147	106
30-34	56	30	26	292	157	135	347	180	167
35-39	55	23	32	399	198	201	376	184	192
40-44	86	41	45	430	243	187	399	187	212
45-49	92	48	44	335	165	170	382	206	176
50-54	116	53	63	345	169	176	413	194	219
55-59	120	67	53	422	216	206	470	229	241
60-64	124	76	48	548	272	276	529	274	255
65-69	124	63	61	493	237	256	403	188	215
70-74	108	55	53	405	206	199	395	179	216
75-79	146	55	91	356	155	201	399	185	214
80-84	132	55	77	367	133	234	372	162	210
85-89	110	38	72	278	96	182	282	116	166
90-94	59	13	46	118	27	91	123	34	89
95-99	14	2	12	32	4	28	34	6	28
100---	-1	0	-1	0	2	-2	2	1	1
不詳	0	0	0	4	1	3	0	0	0

年齢階級 (歳)	大鹿村			木曽郡 計			上松町		
	総数	男	女	総数	男	女	総数	男	女
総計	1,087	525	562	29,550	14,166	15,384	4,941	2,381	2,560
0--4	36	21	15	929	463	466	140	74	66
5--9	31	14	17	1,006	526	480	159	87	72
10-14	38	16	22	1,144	597	547	189	108	81
15-19	31	11	20	1,353	667	686	237	113	124
20-24	19	10	9	742	390	352	136	78	58
25-29	27	15	12	949	523	426	155	88	67
30-34	20	9	11	1,209	600	609	214	122	92
35-39	47	20	27	1,409	770	639	231	135	96
40-44	39	25	14	1,546	777	769	242	127	115
45-49	47	28	19	1,698	902	796	282	158	124
50-54	64	29	35	1,791	930	861	310	163	147
55-59	60	38	22	2,035	1,096	939	341	172	169
60-64	82	46	36	2,734	1,386	1,348	458	228	230
65-69	86	51	35	2,179	1,090	1,089	332	164	168
70-74	111	38	73	2,291	1,004	1,287	394	178	216
75-79	141	62	79	2,311	992	1,319	386	151	235
80-84	113	58	55	2,073	828	1,245	378	147	231
85-89	65	25	40	1,382	444	938	237	68	169
90-94	22	8	14	602	154	448	87	18	69
95-99	8	1	7	130	14	116	33	3	30
100---	0	0	0	21	2	19	0	-1	1
不詳	0	0	0	16	11	5	0	0	0

第11表 市町村別・年齢5歳階級別人口

(平成25年10月1日現在)
(人)

年齢階級 (歳)	南木曽町			木曽町			木祖村		
	総数	男	女	総数	男	女	総数	男	女
総計	4,556	2,156	2,400	12,169	5,920	6,249	3,008	1,398	1,610
0--4	163	85	78	397	197	200	104	43	61
5--9	179	93	86	402	214	188	117	55	62
10-14	156	74	82	485	248	237	100	55	45
15-19	193	91	102	556	283	273	135	67	68
20-24	107	57	50	292	157	135	74	37	37
25-29	134	77	57	387	225	162	92	50	42
30-34	194	94	100	505	244	261	124	62	62
35-39	214	106	108	582	320	262	148	76	72
40-44	211	102	109	682	346	336	141	67	74
45-49	266	141	125	717	382	335	167	81	86
50-54	256	130	126	737	388	349	176	90	86
55-59	329	168	161	847	478	369	202	97	105
60-64	408	207	201	1,127	581	546	314	158	156
65-69	349	182	167	933	461	472	221	110	111
70-74	330	144	186	960	430	530	229	94	135
75-79	350	147	203	927	406	521	235	108	127
80-84	320	122	198	811	336	475	201	77	124
85-89	246	93	153	518	153	365	158	52	106
90-94	119	33	86	233	57	176	55	19	36
95-99	24	6	18	48	4	44	11	0	11
100---	2	0	2	13	3	10	4	0	4
不詳	6	4	2	10	7	3	0	0	0

年齢階級 (歳)	王滝村			大桑村			東筑摩郡 計		
	総数	男	女	総数	男	女	総数	男	女
総計	887	406	481	3,989	1,905	2,084	22,594	10,943	11,651
0--4	13	7	6	112	57	55	748	398	350
5--9	29	16	13	120	61	59	901	437	464
10-14	26	13	13	188	99	89	1,098	571	527
15-19	37	16	21	195	97	98	1,137	588	549
20-24	35	10	25	98	51	47	711	356	355
25-29	42	14	28	139	69	70	805	408	397
30-34	27	11	16	145	67	78	1,011	517	494
35-39	44	21	23	190	112	78	1,331	707	624
40-44	69	33	36	201	102	99	1,442	715	727
45-49	51	26	25	215	114	101	1,406	734	672
50-54	63	35	28	249	124	125	1,356	707	649
55-59	58	40	18	258	141	117	1,520	766	754
60-64	76	41	35	351	171	180	1,871	925	946
65-69	56	29	27	288	144	144	1,710	868	842
70-74	65	23	42	313	135	178	1,507	722	785
75-79	73	31	42	340	149	191	1,319	589	730
80-84	65	22	43	298	124	174	1,249	502	747
85-89	36	13	23	187	65	122	910	310	600
90-94	20	5	15	88	22	66	427	104	323
95-99	1	0	1	13	1	12	113	16	97
100---	1	0	1	1	0	1	21	2	19
不詳	0	0	0	0	0	0	1	1	0

年齢階級 (歳)	麻績村			生坂村			山形村		
	総数	男	女	総数	男	女	総数	男	女
総計	2,865	1,319	1,546	1,915	929	986	8,428	4,143	4,285
0--4	57	31	26	68	36	32	361	195	166
5--9	80	46	34	61	27	34	435	208	227
10-14	133	63	70	80	36	44	473	250	223
15-19	114	48	66	70	40	30	436	240	196
20-24	93	46	47	50	24	26	271	130	141
25-29	88	42	46	66	32	34	368	187	181
30-34	100	50	50	71	31	40	466	249	217
35-39	119	63	56	85	44	41	620	319	301
40-44	141	63	78	113	60	53	650	329	321
45-49	152	77	75	98	64	34	587	300	287
50-54	172	94	78	105	56	49	476	238	238
55-59	180	96	84	135	69	66	535	263	272
60-64	242	122	120	157	80	77	667	321	346
65-69	198	109	89	143	76	67	639	320	319
70-74	241	101	140	141	73	68	439	213	226
75-79	218	102	116	166	63	103	340	165	175
80-84	224	91	133	144	68	76	294	105	189
85-89	185	53	132	108	37	71	231	71	160
90-94	95	19	76	38	10	28	109	36	73
95-99	24	2	22	15	3	12	28	4	24
100---	9	1	8	1	0	1	3	0	3
不詳	0	0	0	0	0	0	0	0	0

第11表 市町村別・年齢5歳階級別人口

(平成25年10月1日現在)

(人)

年齢階級 (歳)	朝日村			筑北村			北安曇郡 計		
	総数	男	女	総数	男	女	総数	男	女
総計	4,577	2,217	2,360	4,809	2,335	2,474	32,122	15,534	16,588
0--4	143	71	72	119	65	54	1,063	541	522
5--9	186	88	98	139	68	71	1,256	626	630
10-14	221	111	110	191	111	80	1,501	768	733
15-19	313	158	155	204	102	102	1,572	821	751
20-24	173	86	87	124	70	54	930	464	466
25-29	146	75	71	137	72	65	1,131	576	555
30-34	187	90	97	187	97	90	1,597	782	815
35-39	270	141	129	237	140	97	2,093	1,077	1,016
40-44	295	135	160	243	128	115	2,209	1,111	1,098
45-49	322	170	152	247	123	124	2,054	1,029	1,025
50-54	336	167	169	267	152	115	2,006	1,011	995
55-59	348	181	167	322	157	165	2,060	1,032	1,028
60-64	330	167	163	475	235	240	2,856	1,467	1,389
65-69	300	146	154	430	217	213	2,503	1,227	1,276
70-74	271	145	126	415	190	225	2,053	1,001	1,052
75-79	257	113	144	338	146	192	1,771	785	986
80-84	246	101	145	341	137	204	1,629	655	974
85-89	150	55	95	236	94	142	1,132	373	759
90-94	66	15	51	119	24	95	515	141	374
95-99	16	1	15	30	6	24	157	39	118
100---	0	0	0	8	1	7	25	3	22
不詳	1	1	0	0	0	0	9	5	4

年齢階級 (歳)	池田町			松川村			白馬村		
	総数	男	女	総数	男	女	総数	男	女
総計	10,155	4,847	5,308	9,968	4,781	5,187	8,971	4,386	4,585
0--4	303	163	140	361	181	180	309	155	154
5--9	386	195	191	420	202	218	348	174	174
10-14	449	227	222	518	269	249	395	203	192
15-19	487	263	224	532	271	261	431	222	209
20-24	314	136	178	358	196	162	206	98	108
25-29	319	159	160	355	185	170	377	194	183
30-34	461	230	231	503	240	263	498	239	259
35-39	622	329	293	663	333	330	615	314	301
40-44	640	329	311	678	340	338	704	337	367
45-49	602	310	292	623	303	320	632	309	323
50-54	579	277	302	601	302	299	610	307	303
55-59	646	308	338	619	301	318	630	331	299
60-64	914	449	465	829	410	419	839	449	390
65-69	904	446	458	725	356	369	660	325	335
70-74	721	345	376	602	299	303	507	268	239
75-79	562	259	303	535	220	315	410	179	231
80-84	576	226	350	502	211	291	353	139	214
85-89	404	128	276	334	106	228	262	94	168
90-94	191	52	139	158	45	113	136	35	101
95-99	57	10	47	44	10	34	43	13	30
100---	10	2	8	8	1	7	6	1	5
不詳	8	4	4	0	0	0	0	0	0

年齢階級 (歳)	小谷村			埴科郡 計			坂城町		
	総数	男	女	総数	男	女	総数	男	女
総計	3,028	1,520	1,508	15,085	7,364	7,721	15,085	7,364	7,721
0--4	90	42	48	537	283	254	537	283	254
5--9	102	55	47	680	342	338	680	342	338
10-14	139	69	70	693	350	343	693	350	343
15-19	122	65	57	706	365	341	706	365	341
20-24	52	34	18	538	277	261	538	277	261
25-29	80	38	42	601	315	286	601	315	286
30-34	135	73	62	686	368	318	686	368	318
35-39	193	101	92	975	537	438	975	537	438
40-44	187	105	82	964	484	480	964	484	480
45-49	197	107	90	935	453	482	935	453	482
50-54	216	125	91	886	427	459	886	427	459
55-59	165	92	73	924	461	463	924	461	463
60-64	274	159	115	1,222	597	625	1,222	597	625
65-69	214	100	114	1,255	635	620	1,255	635	620
70-74	223	89	134	1,130	544	586	1,130	544	586
75-79	264	127	137	852	390	462	852	390	462
80-84	198	79	119	769	308	461	769	308	461
85-89	132	45	87	495	165	330	495	165	330
90-94	30	9	21	187	53	134	187	53	134
95-99	13	6	7	42	2	40	42	2	40
100---	1	-1	2	1	1	0	1	1	0
不詳	1	1	0	7	7	0	7	7	0

第11表 市町村別・年齢5歳階級別人口

(平成25年10月1日現在)

(人)

年齢階級 (歳)	上高井郡 計			小布施町			高山村		
	総数	男	女	総数	男	女	総数	男	女
総計	18,308	8,840	9,468	10,954	5,207	5,747	7,354	3,633	3,721
0--4	656	342	314	423	210	213	233	132	101
5--9	859	428	431	529	267	262	330	161	169
10-14	894	496	398	538	298	240	356	198	158
15-19	949	456	493	562	265	297	387	191	196
20-24	583	268	315	262	113	149	321	155	166
25-29	656	333	323	367	175	192	289	158	131
30-34	864	446	418	559	281	278	305	165	140
35-39	1,114	570	544	685	341	344	429	229	200
40-44	1,242	619	623	791	398	393	451	221	230
45-49	1,127	559	568	670	320	350	457	239	218
50-54	1,085	518	567	613	292	321	472	226	246
55-59	1,188	556	632	664	301	363	524	255	269
60-64	1,680	820	860	977	456	521	703	364	339
65-69	1,432	733	699	882	452	430	550	281	269
70-74	1,203	613	590	751	382	369	452	231	221
75-79	989	423	566	618	269	349	371	154	217
80-84	827	371	456	486	216	270	341	155	186
85-89	563	189	374	333	121	212	230	68	162
90-94	296	78	218	177	37	140	119	41	78
95-99	81	16	65	55	10	45	26	6	20
100---	16	3	13	8	0	8	8	3	5
不詳	4	3	1	4	3	1	0	0	0

年齢階級 (歳)	下高井郡 計			山ノ内町			木島平村		
	総数	男	女	総数	男	女	総数	男	女
総計	21,239	10,167	11,072	12,916	6,219	6,697	4,701	2,238	2,463
0--4	579	306	273	329	175	154	157	82	75
5--9	751	368	383	433	220	213	187	85	102
10-14	898	464	434	520	276	244	224	108	116
15-19	1,076	551	525	666	338	328	226	124	102
20-24	549	274	275	342	169	173	102	45	57
25-29	619	325	294	370	191	179	136	69	67
30-34	794	402	392	468	235	233	195	97	98
35-39	1,067	550	517	626	322	304	259	137	122
40-44	1,175	594	581	742	377	365	244	126	118
45-49	1,278	660	618	790	409	381	254	129	125
50-54	1,413	699	714	851	432	419	294	144	150
55-59	1,527	790	737	899	471	428	366	181	185
60-64	2,009	1,072	937	1,199	642	557	449	245	204
65-69	1,648	799	849	1,052	489	563	347	186	161
70-74	1,536	707	829	1,025	465	560	301	146	155
75-79	1,460	617	843	923	393	530	295	129	166
80-84	1,351	534	817	798	312	486	304	117	187
85-89	966	325	641	558	211	347	233	62	171
90-94	403	89	314	227	56	171	103	23	80
95-99	99	15	84	65	12	53	21	2	19
100---	9	2	7	1	0	1	4	1	3
不詳	32	24	8	32	24	8	0	0	0

年齢階級 (歳)	野沢温泉村			上水内郡 計			信濃町		
	総数	男	女	総数	男	女	総数	男	女
総計	3,622	1,710	1,912	23,038	11,153	11,885	8,761	4,257	4,504
0--4	93	49	44	641	335	306	224	117	107
5--9	131	63	68	787	407	380	311	164	147
10-14	154	80	74	979	503	476	372	199	173
15-19	184	89	95	1,014	507	507	349	169	180
20-24	105	60	45	628	344	284	189	112	77
25-29	113	65	48	706	356	350	248	118	130
30-34	131	70	61	900	453	447	308	166	142
35-39	182	91	91	1,186	624	562	445	229	216
40-44	189	91	98	1,253	639	614	511	267	244
45-49	234	122	112	1,296	652	644	491	253	238
50-54	268	123	145	1,437	732	705	528	255	273
55-59	262	138	124	1,698	849	849	676	345	331
60-64	361	185	176	2,299	1,203	1,096	932	491	441
65-69	249	124	125	1,861	947	914	718	357	361
70-74	210	96	114	1,716	821	895	680	326	354
75-79	242	95	147	1,511	674	837	572	255	317
80-84	249	105	144	1,484	602	882	577	235	342
85-89	175	52	123	1,054	346	708	417	133	284
90-94	73	10	63	468	136	332	175	55	120
95-99	13	1	12	109	22	87	31	10	21
100---	4	1	3	11	1	10	7	1	6
不詳	0	0	0	0	0	0	0	0	0

第11表 市町村別・年齢5歳階級別人口

(平成25年10月1日現在)
(人)

年齢階級 (歳)	飯綱町			小川村			下水内郡 計		
	総数	男	女	総数	男	女	総数	男	女
総計	11,372	5,497	5,875	2,905	1,399	1,506	2,055	967	1,088
0--4	328	166	162	89	52	37	46	20	26
5--9	394	202	192	82	41	41	45	23	22
10-14	494	240	254	113	64	49	82	43	39
15-19	569	291	278	96	47	49	78	36	42
20-24	357	192	165	82	40	42	31	23	8
25-29	368	192	176	90	46	44	37	19	18
30-34	471	235	236	121	52	69	56	30	26
35-39	603	324	279	138	71	67	79	37	42
40-44	583	285	298	159	87	72	60	30	30
45-49	676	326	350	129	73	56	76	35	41
50-54	746	384	362	163	93	70	125	68	57
55-59	847	401	446	175	103	72	166	90	76
60-64	1,138	581	557	229	131	98	184	97	87
65-69	930	486	444	213	104	109	164	97	67
70-74	808	391	417	228	104	124	147	58	89
75-79	738	337	401	201	82	119	195	91	104
80-84	634	264	370	273	103	170	218	85	133
85-89	444	143	301	193	70	123	162	64	98
90-94	189	48	141	104	33	71	86	15	71
95-99	51	9	42	27	3	24	14	5	9
100---	4	0	4	0	0	0	4	1	3
不詳	0	0	0	0	0	0	0	0	0

年齢階級 (歳)	栄村		
	総数	男	女
総計	2,055	967	1,088
0--4	46	20	26
5--9	45	23	22
10-14	82	43	39
15-19	78	36	42
20-24	31	23	8
25-29	37	19	18
30-34	56	30	26
35-39	79	37	42
40-44	60	30	30
45-49	76	35	41
50-54	125	68	57
55-59	166	90	76
60-64	184	97	87
65-69	164	97	67
70-74	147	58	89
75-79	195	91	104
80-84	218	85	133
85-89	162	64	98
90-94	86	15	71
95-99	14	5	9
100---	4	1	3
不詳	0	0	0

付表 1 人口の推移(県・全国)

年 次	長 野 県						全 国		
	世 帯 数 (世帯)	人 口 (人)	(人)		人 口 増 減		人 口 (千人)	人 口 増 減	
		総 数	男	女	実数(人)	率 (%)		実数(千人)	率 (%)
明治5年	200,968	919,115	464,124	454,911	-	-	34,806	179	0.5
6	200,775	924,867	467,214	457,653	5,752	0.6	34,985	169	0.5
7	201,203	932,640	469,491	463,149	7,773	0.8	35,154	162	0.5
8	205,505	944,742	476,472	468,000	12,102	1.3	35,316	239	0.7
9	205,367	955,913	482,704	473,209	11,171	1.2	35,555	315	0.9
10	-	965,677	487,796	477,881	9,764	1.0	35,870	296	0.8
11	-	973,959	492,231	481,728	8,282	0.9	36,166	298	0.8
12	-	986,077	496,973	489,104	12,118	1.2	36,464	185	0.5
13	-	1,000,414	505,146	495,268	14,337	1.5	36,649	316	0.9
14	-	1,012,142	510,852	501,290	11,728	1.2	36,965	294	0.8
15	212,897	1,022,408	515,927	506,481	10,266	1.0	37,259	310	0.8
16	216,021	1,044,426	525,126	519,300	22,018	2.2	37,569	393	1.1
17	217,180	1,056,692	-	-	12,266	1.2	37,962	351	0.9
18	217,939	1,057,494	-	-	802	0.1	38,313	228	0.6
19	220,743	1,074,069	-	-	16,575	1.6	38,541	162	0.4
20	220,412	1,095,998	-	-	21,929	2.0	38,703	326	0.8
21	221,965	1,111,946	-	-	15,948	1.5	39,029	444	1.1
22	222,840	1,133,455	-	-	21,509	1.9	39,473	429	1.1
23	224,136	1,152,415	-	-	18,960	1.7	39,902	349	0.9
24	225,002	1,157,801	-	-	5,386	0.5	40,251	257	0.6
25	226,060	1,170,564	-	-	12,763	1.1	40,508	352	0.9
26	226,636	1,189,686	-	-	19,122	1.6	40,860	282	0.7
27	227,563	1,214,873	-	-	25,187	2.1	41,142	415	1.0
28	228,084	1,233,252	-	-	18,379	1.5	41,557	435	1.1
29	228,603	1,246,147	-	-	12,895	1.0	41,992	408	1.0
30	230,098	1,246,963	-	-	816	0.1	42,400	486	1.2
31	231,821	1,262,758	-	-	15,795	1.3	42,886	518	1.2
32	232,154	1,283,542	-	-	20,784	1.6	43,404	443	1.0
33	233,502	1,308,852	641,261	667,591	25,310	2.0	43,847	512	1.2
34	236,725	1,316,978	661,308	655,670	8,126	0.6	44,359	605	1.4
35	239,114	1,351,939	676,903	675,036	34,961	2.7	44,964	582	1.3
36	245,402	1,347,151	672,617	674,534	4,788	0.4	45,546	589	1.3
37	240,570	1,359,581	679,575	680,006	12,430	0.9	46,135	485	1.1
38	243,196	1,362,498	678,638	683,860	2,917	0.2	46,620	418	0.9
39	246,545	1,383,245	689,845	693,400	20,747	1.5	47,038	378	0.8
40	246,116	1,391,196	693,015	698,181	7,951	0.6	47,416	549	1.2
41	250,041	1,399,035	695,017	704,018	7,839	0.6	47,965	589	1.2
42	251,154	1,414,788	703,430	711,358	15,753	1.1	48,554	630	1.3
43	252,288	1,432,655	712,502	720,153	17,867	1.3	49,184	668	1.4
44	253,860	1,450,698	723,056	727,642	18,043	1.3	49,852	725	1.5
大正元	254,596	1,473,107	735,328	737,779	22,409	1.5	50,577	728	1.4
2	256,259	1,482,516	737,933	744,583	9,409	0.6	51,305	734	1.4
3	257,951	1,503,075	751,560	756,515	20,559	1.4	52,039	713	1.4
4	260,669	1,524,719	762,542	762,177	21,644	1.4	52,752	744	1.4
5	263,185	1,542,559	771,176	771,383	17,840	1.2	53,496	638	1.2
6	265,979	1,562,667	781,284	781,383	20,108	1.3	54,134	605	1.1
7	270,031	1,561,218	773,273	787,945	1,449	0.1	54,739	294	0.5
8	273,262	1,583,993	784,553	799,440	22,775	1.5	55,033	440	0.8

付表 1 人口の推移(県・全国)

年 次	長 野 県						全 国		
	世 帯 数 (世帯)	人 口 (人)			人 口 増 減		人 口 (千人)	人 口 増 減	
		総 数	男	女	実数(人)	率 (%)		実数(千人)	率 (%)
大正9年	303,228	1,562,722	758,639	804,083	21,271	1.3	55,963	-	-
10	-	1,582,200	767,900	814,300	19,478	1.2	56,666	703	1.3
11	-	1,601,600	777,000	824,600	19,400	1.2	57,390	724	1.3
12	-	1,620,200	785,900	834,300	18,600	1.2	58,119	729	1.3
13	-	1,643,400	796,900	846,500	23,200	1.4	58,876	756	1.3
14	315,227	1,629,217	793,875	835,342	14,183	0.9	59,737	861	1.5
昭和元	-	-	-	-	-	-	60,741	1,004	1.7
2	-	-	-	-	-	-	61,659	918	1.5
3	-	-	-	-	-	-	62,595	936	1.5
4	-	-	-	-	-	-	63,461	865	1.4
5	327,864	1,717,118	832,312	884,806	-	-	64,450	989	1.6
6	-	1,734,200	839,800	894,400	17,082	1.0	65,457	1,007	1.6
7	-	1,751,500	847,300	904,200	17,300	1.0	66,434	976	1.5
8	-	1,769,100	855,000	914,100	17,600	1.0	67,432	998	1.5
9	-	1,787,000	862,900	924,100	17,900	1.0	68,309	877	1.3
10	332,726	1,714,000	840,103	873,897	73,000	4.1	69,254	945	1.4
11	-	1,713,400	841,800	871,600	600	0.0	70,114	859	1.2
12	-	1,712,700	843,200	869,500	700	0.0	70,630	517	0.7
13	-	1,712,100	845,000	867,100	600	0.0	71,013	382	0.5
14	-	1,711,600	845,800	865,800	500	0.0	71,380	367	0.5
15	329,844	1,710,729	833,987	876,742	871	0.1	71,933	553	0.8
16	-	-	-	-	-	-	72,218	285	0.4
17	-	-	-	-	-	-	72,880	662	0.9
18	-	-	-	-	-	-	73,903	1,023	1.4
19	-	1,650,511	756,926	893,585	-	-	74,433	530	0.7
20	400,857	2,121,050	973,871	1,147,179	470,539	28.5	72,147	-	-
21	392,276	2,028,648	949,652	1,078,996	92,402	4.4	75,750	3,603	5.0
22	397,556	2,060,010	989,167	1,070,843	31,362	1.5	78,101	2,352	3.1
23	399,131	2,079,682	1,006,701	1,072,981	19,672	1.0	80,002	1,901	2.4
24	-	-	-	-	-	-	81,773	1,770	2.2
25	400,359	2,060,831	1,001,192	1,059,639	-	-	83,200	1,427	1.7
26	399,476	2,049,444	996,359	1,053,085	11,387	0.6	84,541	1,342	1.6
27	397,596	2,035,867	987,841	1,048,026	13,577	0.7	85,808	1,264	1.5
28	397,593	2,026,959	983,075	1,043,884	8,908	0.4	86,981	1,173	1.4
29	398,904	2,024,132	981,187	1,042,945	2,827	0.1	88,239	1,056	1.2
30	407,770	2,021,292	979,004	1,042,288	2,840	0.1	89,276	1,036	1.2
31	409,058	2,013,915	975,840	1,038,075	7,377	0.4	90,172	896	1.0
32	410,447	2,000,468	967,044	1,033,424	13,447	0.7	90,928	757	0.8
33	412,258	1,996,912	963,862	1,033,050	3,556	0.2	91,767	839	0.9
34	413,597	1,990,754	959,551	1,031,203	6,158	0.3	92,641	874	1.0
35	431,117	1,981,506	954,712	1,026,794	9,248	0.5	93,419	777	0.8
36	433,922	1,975,601	950,786	1,024,815	5,905	0.3	94,287	868	0.9
37	438,091	1,969,112	945,771	1,023,341	6,489	0.3	95,181	894	0.9
38	444,080	1,965,915	944,248	1,021,667	3,197	0.2	96,156	975	1.0
39	450,919	1,967,699	945,416	1,022,283	1,784	0.1	97,182	1,026	1.1
40	463,680	1,958,007	937,219	1,020,788	9,692	0.5	98,275	1,093	1.1
41	472,297	1,952,075	935,382	1,016,693	5,932	0.3	99,036	761	0.8
42	478,739	1,953,075	936,097	1,016,978	1,000	0.1	100,196	1,160	1.2
43	484,521	1,952,602	935,898	1,016,704	473	0.0	101,331	1,135	1.1
44	491,157	1,954,176	936,899	1,017,277	1,574	0.1	102,536	1,205	1.2

付表 1 人口の推移(県・全国)

年 次	長 野 県						全 国		
	世帯数 (世帯)	人 口 (人)			人口増減		人 口 (千人)	人口増減	
		総 数	男	女	実数(人)	率 (%)		実数(千人)	率 (%)
昭和45年	499,516	1,956,917	936,354	1,020,563	2,741	0.1	103,720	1,184	1.2
46	507,159	1,965,874	941,885	1,023,989	8,957	0.5	105,145	1,425	1.4
47	514,720	1,975,805	948,282	1,027,523	9,931	0.5	107,595	1,495	1.4
48	523,206	1,989,324	956,041	1,033,283	13,519	0.7	109,104	1,508	1.4
49	531,036	2,004,359	964,612	1,039,747	15,035	0.8	110,573	1,469	1.3
50	542,425	2,017,564	972,471	1,045,093	13,205	0.7	111,940	1,367	1.2
51	550,069	2,031,271	980,574	1,050,697	13,707	0.7	113,094	1,155	1.0
52	557,473	2,045,577	988,948	1,056,629	14,306	0.7	114,165	1,071	0.9
53	564,446	2,058,923	996,259	1,062,664	13,346	0.7	115,190	1,025	0.9
54	571,049	2,070,973	1,002,485	1,068,488	12,050	0.6	116,155	965	0.8
55	591,022	2,083,934	1,008,885	1,075,049	12,961	0.6	117,060	906	0.8
56	596,213	2,093,575	1,014,138	1,079,437	9,641	0.5	117,902	842	0.7
57	602,115	2,102,794	1,019,473	1,083,321	9,219	0.4	118,728	826	0.7
58	608,646	2,112,674	1,024,276	1,088,398	9,880	0.5	119,536	808	0.7
59	616,220	2,124,476	1,030,800	1,093,676	11,802	0.6	120,305	769	0.6
60	621,880	2,136,927	1,038,070	1,098,857	12,451	0.6	121,049	744	0.6
61	628,526	2,144,197	1,041,674	1,102,523	7,270	0.3	121,660	611	0.5
62	635,260	2,149,644	1,044,272	1,105,372	5,447	0.3	122,239	579	0.5
63	641,194	2,153,849	1,046,330	1,107,519	4,205	0.2	122,745	507	0.4
平成元	648,505	2,158,663	1,049,190	1,109,473	4,814	0.2	123,205	459	0.4
2	657,286	2,156,627	1,048,109	1,108,518	2,036	0.1	123,611	406	0.3
3	668,395	2,164,074	1,052,470	1,111,604	7,447	0.3	124,101	490	0.4
4	678,772	2,171,451	1,056,092	1,115,359	7,377	0.3	124,567	466	0.4
5	689,263	2,178,927	1,060,343	1,118,584	7,476	0.3	124,938	370	0.3
6	700,489	2,188,317	1,065,642	1,122,675	9,390	0.4	125,265	327	0.3
7	713,414	2,193,984	1,070,471	1,123,513	5,667	0.3	125,570	305	0.2
8	726,106	2,200,794	1,074,429	1,126,365	6,810	0.3	125,859	289	0.2
9	739,987	2,209,654	1,079,497	1,130,157	8,860	0.4	126,157	297	0.2
10	751,010	2,214,721	1,081,809	1,132,912	5,067	0.2	126,472	315	0.2
11	762,012	2,219,028	1,083,940	1,135,088	4,307	0.2	126,667	195	0.2
12	758,164	2,215,168	1,080,986	1,134,182	3,860	0.2	126,926	259	0.2
13	769,764	2,220,208	1,083,692	1,136,516	5,040	0.2	127,291	365	0.3
14	775,435	2,216,360	1,081,105	1,135,255	3,848	0.2	127,435	145	0.1
15	783,671	2,215,352	1,079,808	1,135,544	1,008	0.0	127,619	184	0.1
16	791,988	2,214,356	1,078,427	1,135,929	996	0.0	127,687	67	0.1
17	780,245	2,196,114	1,068,203	1,127,911	18,242	0.8	127,768	81	0.1
18	788,209	2,189,177	1,064,984	1,124,193	6,937	0.3	127,770	2	0.0
19	793,023	2,182,190	1,061,259	1,120,931	6,987	0.3	127,771	1	0.0
20	797,740	2,173,492	1,056,659	1,116,833	8,698	0.4	127,692	79	0.1
21	798,837	2,160,873	1,049,753	1,111,120	12,619	0.6	127,560	132	0.1
22	794,461	2,152,449	1,046,178	1,106,271	8,424	0.4	128,057	497	0.4
23	800,271	2,144,344	1,042,208	1,102,136	8,105	0.4	127,799	258	0.2
24	804,920	2,133,251	1,037,042	1,096,209	11,093	0.5	127,515	284	0.2
25	808,081	2,120,406	1,030,650	1,089,756	12,845	0.6	127,300	215	0.2

注) 1 本表の長野県の人口及び世帯数は次の調査の結果等によります。

- (1) 大正8年までは、戸籍面による調査結果(各年1月1日現在)
- (2) 大正9年から昭和15年までの5年ごと、昭和22年、昭和25年から平成22年までの5年ごとは、国勢調査結果(各年10月1日現在)
- (3) 大正10年から13年、昭和6年から9年、11年から14年は、推計人口(各年10月1日現在)
- (4) 昭和19年(2月22日現在)、20年(11月1日現在)、21年(4月26日現在)は、資源調査法による人口調査結果
- (5) 昭和23年(8月1日現在)は、統計法による人口調査結果
- (6) 昭和26年以降の国勢調査実施年以外の年次は、毎月人口異動(報告)調査による推計人口(各年10月1日現在)

2 全国の人口は、国勢調査実施年を除き、総務省統計局による推計人口です。(平成25年は概算値)

資料：長野県の人口 「長野県統計書」、「国勢調査報告」、「毎月人口異動報告結果年報」及び「毎月人口異動調査結果報告」
：全国の人口 「国勢調査報告」及び「人口推計」(総務省統計局)

付表 2 年次別異動状況の推移

(各年1月1日～12月31日)

年 次	自 然 動 態 (人)			社 会 動 態 (人)					そ の 他 (人)		
	出 生	死 亡	増 減	転 入	うち県外	転 出	うち県外	県外増減	記 載	消 除	増 減
昭和30 年	34,419	16,219	18,200	102,256	41,662	122,440	60,808	19,146	-	-	-
31	32,557	16,291	16,266	89,671	37,182	112,644	57,982	20,800	-	-	-
32	29,725	17,246	12,479	89,154	34,912	114,549	60,782	25,870	-	-	-
33	30,711	15,754	14,957	89,662	36,456	105,968	53,733	17,277	-	-	-
34	29,815	15,873	13,942	85,775	34,298	107,133	55,237	20,939	-	-	-
35	28,976	16,192	12,784	84,889	31,274	105,925	52,544	21,270	-	-	-
36	28,444	16,283	12,161	87,777	32,694	106,754	52,366	19,672	-	-	-
37	28,782	16,492	12,290	94,792	35,495	111,095	53,119	17,624	-	-	-
38	28,455	15,792	12,663	95,378	36,201	110,956	53,449	17,248	2,770	3,222	452
39	28,703	16,210	12,493	99,161	37,195	111,850	52,016	14,821	4,820	4,292	528
40	30,617	17,096	13,521	98,076	36,822	110,424	50,217	13,395	6,327	6,408	81
41	22,961	15,601	7,360	97,223	36,451	110,684	50,866	14,415	2,282	4,013	1,731
42	31,731	15,711	16,020	93,086	36,645	105,394	49,989	13,344	2,873	2,613	260
43	30,403	15,892	14,511	94,311	37,169	108,051	51,228	14,059	3,108	3,140	32
44	30,355	15,724	14,631	97,215	38,958	110,771	52,472	13,514	3,387	3,885	498
45	31,413	16,455	14,958	98,815	39,871	107,760	49,232	9,361	5,055	2,887	2,168
46	32,217	15,639	16,578	98,001	40,057	105,038	47,863	7,806	2,673	2,251	422
47	32,310	15,450	16,860	96,273	39,970	101,448	45,914	5,944	2,690	2,636	54
48	33,225	16,155	17,070	100,743	42,121	103,291	45,420	3,299	1,885	1,908	23
49	33,912	16,360	17,552	96,354	40,484	98,541	43,299	2,815	2,152	2,132	20
50	30,821	15,520	15,301	91,352	38,373	94,864	42,243	3,870	1,392	1,948	556
51	31,008	15,290	15,718	91,189	39,420	91,057	39,582	162	935	1,573	638
52	29,809	15,553	14,256	93,152	40,859	92,467	40,727	132	1,179	1,763	584
53	29,562	15,280	14,282	91,521	39,302	92,368	40,312	1,010	1,301	1,564	263
54	28,075	14,853	13,222	91,580	39,323	93,166	41,073	1,750	1,805	1,728	77
55	27,117	15,647	11,470	90,924	38,677	93,001	40,901	2,224	1,161	1,366	205
56	25,370	15,212	10,158	89,684	38,489	91,602	40,576	2,087	2,775	2,996	221
57	25,012	14,989	10,023	89,581	38,667	91,899	41,063	2,396	1,258	1,414	156
58	25,144	15,393	9,751	90,734	39,444	91,528	40,221	777	1,010	1,271	261
59	25,318	16,067	9,251	93,657	41,469	92,149	39,603	1,866	1,177	1,523	346
60	24,033	15,896	8,137	91,137	39,997	89,538	38,456	1,541	1,176	1,342	166
61	24,022	15,592	8,430	89,237	39,246	90,114	40,035	789	1,444	1,313	131
62	22,925	15,629	7,296	86,223	37,392	89,630	40,688	3,296	1,693	1,457	236
63	22,803	16,653	6,150	88,451	38,883	90,665	41,009	2,126	1,964	1,512	452
平成元 年	21,882	16,175	5,707	87,371	39,239	88,523	40,367	1,128	1,915	1,395	520
2	21,364	16,688	4,676	89,288	40,954	88,671	40,413	541	2,191	1,473	718
3	21,394	16,859	4,535	94,084	44,623	91,110	41,870	2,753	2,379	1,640	739
4	21,676	17,771	3,905	96,000	45,521	93,658	43,043	2,478	3,295	2,393	902
5	20,872	17,748	3,124	98,858	46,433	95,768	43,191	3,242	2,156	1,485	671
6	22,251	18,381	3,870	104,232	48,429	99,108	43,083	5,346	3,221	2,034	1,187
7	21,393	18,104	3,289	106,248	50,340	100,683	44,757	5,583	4,592	3,423	1,169
8	21,425	18,282	3,143	106,998	49,769	103,832	46,437	3,332	3,236	2,470	766
9	21,318	18,565	2,753	113,459	53,403	107,845	47,732	5,671	3,412	2,457	955
10	21,816	18,837	2,979	107,771	51,307	107,934	51,323	16	2,407	1,814	593
11	21,278	19,577	1,701	108,807	52,294	106,009	49,292	3,002	4,843	4,194	649
12	21,588	19,375	2,213	115,530	56,528	111,079	51,793	4,735	2,449	2,066	383
13	21,226	19,387	1,839	109,090	51,240	110,669	52,729	1,489	3,038	2,684	354
14	20,540	19,669	871	104,143	49,392	107,368	52,437	3,045	2,512	2,181	331
15	20,029	19,933	96	103,712	49,154	105,497	50,770	1,616	2,141	1,596	545
16	19,725	20,707	982	101,460	48,510	103,079	50,000	1,490	2,518	2,409	109
17	18,863	21,387	2,524	94,367	45,207	98,655	49,270	4,063	2,051	3,720	1,669
18	19,131	21,187	2,056	91,008	43,159	95,834	48,013	4,854	4,085	3,843	242
19	19,033	22,018	2,985	86,701	41,133	91,776	45,977	4,844	1,937	1,517	420
20	18,388	22,573	4,185	82,236	38,187	87,509	43,341	5,154	1,901	1,552	349
21	17,619	22,353	4,734	77,595	35,406	86,635	44,450	9,044	2,128	1,735	393
22	17,516	23,176	5,660	73,829	35,232	78,519	39,843	4,611	1,626	1,474	152
23	17,192	23,977	6,785	74,874	36,944	76,669	38,480	1,536	1,466	1,153	313
24	16,887	24,572	7,685	72,874	35,240	74,229	36,489	1,249	7,255	10,216	2,961
25	16,481	24,374	7,893	71,898	34,498	74,001	36,475	1,977	19,009	21,206	2,197

付表 3 月別・年次別異動状況の推移

(各年1月1日～12月31日)

人口増減

(人)

月	平成15年	平成16年	平成17年	平成18年	平成19年	平成20年	平成21年	平成22年	平成23年	平成24年	平成25年
年間計	975	2,363	8,256	6,668	7,409	8,990	13,385	10,119	8,008	11,895	12,067
1 月	657	524	1,043	1,041	1,169	1,212	1,595	1,126	1,078	1,326	1,481
2 月	260	190	2,904	723	830	1,073	1,371	919	1,035	1,086	1,465
3 月	4,017	3,252	4,924	4,748	4,700	4,476	5,173	4,142	3,709	4,058	5,144
4 月	1,590	1,540	1,241	915	691	831	124	1,581	653	1,363	1,528
5 月	14	568	42	357	373	194	634	758	404	88	331
6 月	201	728	114	512	45	230	548	248	169	269	476
7 月	819	378	333	685	469	32	225	132	186	1,462	186
8 月	402	47	124	485	165	516	593	565	86	593	664
9 月	370	4	42	528	111	530	798	577	210	438	688
10 月	253	76	149	184	41	115	586	368	340	803	692
11 月	451	163	375	624	613	637	838	2,000	1,357	2,000	1,744
12 月	141	565	887	404	612	806	900	865	1,439	1,135	724

自然増減

(人)

月	平成15年	平成16年	平成17年	平成18年	平成19年	平成20年	平成21年	平成22年	平成23年	平成24年	平成25年
年間計	96	982	2,524	2,056	2,985	4,185	4,734	5,660	6,785	7,685	7,893
1 月	485	506	501	608	606	681	827	755	1,028	1,152	1,158
2 月	173	369	368	492	352	633	526	501	696	921	938
3 月	182	205	548	247	417	511	473	577	699	709	796
4 月	3	51	316	288	307	381	543	479	582	617	736
5 月	33	6	188	115	304	219	358	623	667	744	691
6 月	106	168	57	63	63	141	290	243	473	284	421
7 月	355	182	79	116	30	142	77	131	181	331	394
8 月	256	112	166	136	47	68	186	328	228	417	379
9 月	253	213	191	48	4	134	185	422	198	238	420
10 月	95	146	94	134	132	256	376	416	529	587	415
11 月	80	179	432	278	435	551	450	712	705	845	727
12 月	85	195	570	257	442	468	443	473	799	840	818

社会増減

(人)

月	平成15年	平成16年	平成17年	平成18年	平成19年	平成20年	平成21年	平成22年	平成23年	平成24年	平成25年
年間計	1,616	1,490	4,063	4,854	4,844	5,154	9,044	4,611	1,536	1,249	1,977
1 月	52	94	511	372	583	546	811	428	107	180	79
2 月	134	129	503	202	508	430	869	444	334	157	266
3 月	3,910	3,100	4,370	4,517	4,375	4,024	4,750	3,580	3,086	3,404	4,206
4 月	1,493	1,488	1,469	1,231	929	1,125	331	2,026	1,184	1,947	2,410
5 月	110	562	11	312	147	16	357	147	1,072	608	533
6 月	22	516	6	650	37	124	284	43	270	68	99
7 月	413	576	204	504	388	68	196	23	365	232	352
8 月	128	189	106	323	218	446	417	243	277	115	109
9 月	19	224	239	651	148	428	656	169	49	124	50
10 月	116	22	204	285	52	108	186	44	156	4	103
11 月	478	39	39	371	168	130	396	1,304	678	271	802
12 月	79	173	267	122	103	343	453	300	606	143	244

付表 3 月別・年次別異動状況の推移

(各年1月1日～12月31日)

出生

(人)

月	平成15年	平成16年	平成17年	平成18年	平成19年	平成20年	平成21年	平成22年	平成23年	平成24年	平成25年
年間計	20,029	19,725	18,863	19,131	19,033	18,388	17,619	17,516	17,192	16,887	16,481
1 月	1,745	1,703	1,631	1,665	1,600	1,589	1,664	1,472	1,482	1,431	1,471
2 月	1,578	1,490	1,458	1,426	1,415	1,383	1,331	1,336	1,313	1,352	1,194
3 月	1,598	1,741	1,636	1,587	1,589	1,485	1,499	1,508	1,478	1,440	1,314
4 月	1,643	1,601	1,458	1,450	1,407	1,538	1,389	1,498	1,258	1,244	1,362
5 月	1,682	1,634	1,660	1,729	1,695	1,594	1,411	1,364	1,455	1,485	1,397
6 月	1,621	1,691	1,589	1,652	1,578	1,543	1,449	1,494	1,393	1,359	1,307
7 月	1,850	1,692	1,569	1,609	1,725	1,600	1,539	1,569	1,451	1,460	1,515
8 月	1,642	1,700	1,774	1,787	1,701	1,553	1,453	1,541	1,668	1,501	1,451
9 月	1,707	1,706	1,632	1,534	1,509	1,624	1,513	1,465	1,599	1,389	1,440
10 月	1,819	1,541	1,613	1,614	1,796	1,662	1,502	1,417	1,444	1,583	1,498
11 月	1,473	1,672	1,492	1,550	1,538	1,347	1,392	1,473	1,366	1,352	1,292
12 月	1,671	1,554	1,351	1,528	1,480	1,470	1,477	1,379	1,285	1,291	1,240

死亡

(人)

月	平成15年	平成16年	平成17年	平成18年	平成19年	平成20年	平成21年	平成22年	平成23年	平成24年	平成25年
年間計	19,933	20,707	21,387	21,187	22,018	22,573	22,353	23,176	23,977	24,572	24,374
1 月	2,230	2,209	2,132	2,273	2,206	2,270	2,491	2,227	2,510	2,583	2,629
2 月	1,751	1,859	1,826	1,918	1,767	2,016	1,857	1,837	2,009	2,273	2,132
3 月	1,780	1,946	2,184	1,834	2,006	1,996	1,972	2,085	2,177	2,149	2,110
4 月	1,640	1,652	1,774	1,738	1,714	1,919	1,932	1,977	1,840	1,861	2,098
5 月	1,649	1,640	1,848	1,844	1,999	1,813	1,769	1,987	2,122	2,229	2,088
6 月	1,515	1,523	1,532	1,589	1,641	1,684	1,739	1,737	1,866	1,643	1,728
7 月	1,495	1,510	1,490	1,493	1,695	1,742	1,616	1,700	1,632	1,791	1,909
8 月	1,386	1,588	1,608	1,651	1,654	1,621	1,639	1,869	1,896	1,918	1,830
9 月	1,454	1,493	1,441	1,486	1,513	1,758	1,698	1,887	1,797	1,627	1,860
10 月	1,724	1,687	1,707	1,748	1,928	1,918	1,878	1,833	1,973	2,170	1,913
11 月	1,553	1,851	1,924	1,828	1,973	1,898	1,842	2,185	2,071	2,197	2,019
12 月	1,756	1,749	1,921	1,785	1,922	1,938	1,920	1,852	2,084	2,131	2,058

転入(総数)

(人)

月	平成15年	平成16年	平成17年	平成18年	平成19年	平成20年	平成21年	平成22年	平成23年	平成24年	平成25年
年間計	103,712	101,459	94,367	91,008	86,701	82,236	77,595	73,829	74,874	72,874	71,898
1 月	5,909	5,876	5,566	5,282	4,877	4,461	4,949	4,111	4,137	4,032	3,966
2 月	6,488	6,153	5,825	5,925	5,237	5,221	4,929	4,289	4,152	4,686	4,193
3 月	19,076	19,961	18,163	18,251	17,217	16,810	16,947	16,166	15,989	15,265	13,933
4 月	14,978	14,118	13,802	12,346	12,111	11,939	10,866	11,268	10,088	10,503	11,753
5 月	7,265	7,086	6,987	6,517	6,401	5,723	4,913	4,441	6,252	6,025	5,455
6 月	6,795	6,808	6,178	5,791	5,560	5,238	5,217	4,612	4,841	4,489	4,246
7 月	7,543	7,076	6,312	6,269	6,459	5,765	5,332	4,906	5,048	4,892	5,482
8 月	6,820	7,154	6,630	6,621	5,982	5,221	4,921	5,042	5,250	4,592	4,502
9 月	7,409	6,772	6,469	5,843	5,428	5,481	4,929	4,976	4,943	4,242	4,608
10 月	8,041	6,876	6,945	6,901	6,688	6,225	5,373	5,198	5,174	5,307	5,068
11 月	6,526	6,947	6,047	5,602	5,581	4,890	4,519	4,505	4,455	4,480	4,218
12 月	6,862	6,632	5,443	5,660	5,160	5,262	4,700	4,315	4,545	4,361	4,474

付表 3 月別・年次別異動状況の推移

(各年1月1日～12月31日)

県外からの転入

(人)

月	平成15年	平成16年	平成17年	平成18年	平成19年	平成20年	平成21年	平成22年	平成23年	平成24年	平成25年
年間計	49,154	48,510	45,207	43,159	41,133	38,187	35,406	35,232	36,944	35,240	34,498
1 月	2,909	3,063	2,730	2,478	2,288	2,127	2,185	1,886	1,983	1,870	1,834
2 月	3,078	2,994	2,789	2,763	2,566	2,419	2,212	1,919	1,980	2,176	1,909
3 月	8,103	8,713	7,587	7,730	7,320	7,058	6,837	6,798	6,601	6,677	5,685
4 月	7,406	7,179	7,000	6,296	6,034	6,043	5,445	6,435	5,449	5,874	6,495
5 月	3,607	3,329	3,510	3,222	3,210	2,717	2,320	2,191	3,754	3,173	2,809
6 月	3,191	3,431	3,120	2,905	2,781	2,471	2,430	2,248	2,550	2,247	2,141
7 月	3,890	3,504	3,226	3,260	3,282	3,002	2,590	2,466	2,675	2,462	2,753
8 月	3,555	3,792	3,454	3,466	3,065	2,497	2,513	2,506	2,762	2,260	2,232
9 月	3,640	3,415	3,249	2,754	2,626	2,598	2,337	2,436	2,453	1,990	2,254
10 月	3,777	3,231	3,330	3,311	3,179	2,879	2,555	2,392	2,535	2,600	2,448
11 月	2,907	2,976	2,716	2,407	2,359	2,017	1,901	1,972	2,104	1,887	1,834
12 月	3,091	2,883	2,496	2,567	2,423	2,359	2,081	1,983	2,098	2,024	2,104

転出(総数)

(人)

月	平成15年	平成16年	平成17年	平成18年	平成19年	平成20年	平成21年	平成22年	平成23年	平成24年	平成25年
年間計	105,497	103,079	98,655	95,834	91,776	87,509	86,635	78,519	76,669	74,229	74,001
1 月	6,037	5,887	6,190	5,735	5,587	5,041	5,763	4,650	4,320	4,268	4,124
2 月	6,813	6,115	6,417	6,217	5,937	5,830	5,933	4,891	4,715	4,915	4,526
3 月	25,201	24,784	24,623	24,728	23,463	22,492	22,965	20,956	20,257	20,107	19,909
4 月	11,271	11,423	10,388	9,161	9,377	9,182	9,293	8,005	7,660	7,149	7,656
5 月	7,332	6,024	6,788	6,634	6,442	5,562	5,226	4,535	5,121	5,314	4,787
6 月	6,767	6,295	6,315	6,593	5,515	5,374	5,475	4,676	4,663	4,496	4,238
7 月	7,188	7,743	6,045	5,847	6,015	5,748	5,584	4,985	4,685	4,632	5,103
8 月	6,623	7,244	6,703	6,125	6,280	5,613	5,258	5,183	4,889	4,699	4,603
9 月	7,536	7,166	6,920	6,727	5,663	6,040	5,657	5,330	5,156	4,519	4,743
10 月	7,915	6,786	6,645	6,471	6,603	6,090	5,530	5,029	4,945	5,255	5,121
11 月	5,904	6,957	5,990	5,952	5,730	4,994	4,887	5,750	5,120	4,679	5,032
12 月	6,910	6,655	5,631	5,644	5,164	5,543	5,064	4,529	5,138	4,196	4,159

県外への転出

(人)

月	平成15年	平成16年	平成17年	平成18年	平成19年	平成20年	平成21年	平成22年	平成23年	平成24年	平成25年
年間計	50,770	50,000	49,270	48,013	45,977	43,341	44,450	39,843	38,480	36,489	36,475
1 月	2,961	2,969	3,241	2,850	2,871	2,673	2,996	2,314	2,090	2,050	1,913
2 月	3,212	2,865	3,292	2,965	3,074	2,849	3,081	2,363	2,314	2,333	2,175
3 月	12,013	11,813	11,957	12,247	11,695	11,082	11,587	10,378	9,687	10,081	9,891
4 月	5,913	5,691	5,531	5,065	5,105	4,918	5,114	4,409	4,265	3,927	4,085
5 月	3,717	2,767	3,499	3,534	3,357	2,701	2,677	2,338	2,682	2,565	2,276
6 月	3,169	2,915	3,114	3,555	2,744	2,595	2,714	2,291	2,280	2,179	2,042
7 月	3,477	4,080	3,022	2,756	2,894	2,934	2,786	2,489	2,310	2,230	2,401
8 月	3,427	3,981	3,560	3,143	3,283	2,943	2,930	2,749	2,485	2,375	2,341
9 月	3,621	3,639	3,488	3,405	2,774	3,026	2,993	2,605	2,502	2,114	2,304
10 月	3,661	3,209	3,126	3,026	3,127	2,771	2,741	2,348	2,379	2,596	2,551
11 月	2,429	3,015	2,677	2,778	2,527	2,147	2,297	3,276	2,782	2,158	2,636
12 月	3,170	3,056	2,763	2,689	2,526	2,702	2,534	2,283	2,704	1,881	1,860

付表 4 市町村別人口の推移

T = 大正 S = 昭和 H = 平成をあらわします。

(各年10月1日現在)

年次	世帯数	人 口 (人)			年次	世帯数	人 口 (人)		
		総 数	男	女			総 数	男	女
県 計					長 野 市				
T09	302,509	1,558,932	756,674	802,258	T09	42,341	212,194	106,104	106,090
T14	314,539	1,625,539	792,004	833,535	T14	43,769	222,153	111,893	110,260
S05	327,220	1,713,567	830,524	883,043	S05	45,530	234,515	117,771	116,744
S10	332,081	1,710,402	838,297	872,105	S10	46,450	239,526	119,657	119,869
S15	329,194	1,707,139	832,231	874,908	S15	46,112	241,728	119,493	122,235
S22	396,807	2,055,610	987,031	1,068,579	S22	56,948	295,361	142,532	152,829
S25	399,564	2,056,288	998,960	1,057,328	S25	57,622	300,769	147,057	153,712
S30	406,958	2,016,859	976,792	1,040,067	S30	60,231	303,697	147,660	156,037
S35	430,550	1,978,736	953,334	1,025,402	S35	65,726	303,458	146,212	157,246
S40	463,090	1,955,274	935,836	1,019,438	S40	74,096	310,399	148,841	161,558
S45	498,963	1,954,603	935,241	1,019,362	S45	84,548	322,825	154,904	167,921
S50	541,869	2,015,360	971,402	1,043,958	S50	95,897	342,120	164,755	177,365
S55	590,454	2,081,786	1,007,834	1,073,952	S55	106,209	358,173	173,104	185,069
S60	621,299	2,134,777	1,037,020	1,097,757	S60	112,301	369,023	178,510	190,513
H02	656,694	2,154,465	1,047,075	1,107,390	H02	120,986	377,261	182,403	194,858
H07	712,809	2,191,857	1,069,453	1,122,404	H07	133,196	387,359	189,060	198,299
H12	757,542	2,213,128	1,080,008	1,133,120	H12	139,289	387,911	188,664	199,247
H17	780,245	2,196,114	1,068,203	1,127,911	H17	144,052	386,572	186,875	199,697
H22	794,461	2,152,449	1,046,178	1,106,271	H22	146,520	381,511	184,128	197,383
H23	800,271	2,144,344	1,042,208	1,102,136	H23	147,510	380,768	183,703	197,065
H24	804,920	2,133,251	1,037,042	1,096,209	H24	148,430	379,867	183,304	196,563
H25	808,081	2,120,406	1,030,650	1,089,756	H25	149,437	378,882	182,745	196,137
市 計					松 本 市				
T09	216,910	1,122,753	539,520	583,233	T09	27,027	134,337	65,942	68,395
T14	227,029	1,179,502	569,961	609,541	T14	29,135	145,423	72,106	73,317
S05	237,375	1,248,738	600,825	647,913	S05	30,662	155,152	76,281	78,871
S10	240,398	1,238,179	601,493	636,686	S10	31,045	156,752	77,141	79,611
S15	238,784	1,234,219	595,850	638,369	S15	31,015	155,477	74,983	80,494
S22	290,450	1,492,303	712,272	780,031	S22	37,362	184,334	88,116	96,218
S25	292,541	1,493,348	721,826	771,522	S25	38,160	185,664	89,631	96,033
S30	299,560	1,473,838	710,665	763,173	S30	39,864	189,783	92,389	97,394
S35	320,132	1,458,378	699,117	759,261	S35	43,869	190,179	91,542	98,637
S40	349,811	1,461,440	696,882	764,558	S40	49,894	196,940	94,953	101,987
S45	384,353	1,487,180	710,506	776,674	S45	56,275	203,684	98,254	105,430
S50	423,030	1,553,059	747,716	805,343	S50	62,316	214,735	103,977	110,758
S55	464,355	1,615,268	781,174	834,094	S55	68,980	223,637	109,085	114,552
S60	490,155	1,662,474	806,672	855,802	S60	73,022	229,917	112,549	117,368
H02	521,440	1,686,004	819,061	866,943	H02	78,290	233,756	114,862	118,894
H07	569,824	1,722,242	840,878	881,364	H07	86,058	239,539	118,285	121,254
H12	607,346	1,743,823	851,716	892,107	H12	92,047	243,465	120,253	123,212
H17	626,581	1,736,058	845,094	890,964	H17	94,082	242,541	119,311	123,230
H22	639,103	1,707,312	829,724	877,588	H22	97,303	243,037	119,271	123,766
H23	643,390	1,702,527	827,308	875,219	H23	98,346	243,439	119,473	123,966
H24	647,562	1,695,450	824,009	871,441	H24	99,695	243,310	119,481	123,829
H25	650,076	1,686,569	819,582	866,987	H25	99,842	242,870	119,144	123,726
郡 計					上 田 市				
T09	85,599	436,179	217,154	219,025	T09	22,363	112,012	52,899	59,113
T14	87,510	446,037	222,043	223,994	T14	23,121	114,766	54,701	60,065
S05	89,845	464,829	229,699	235,130	S05	23,830	119,284	57,102	62,182
S10	91,683	472,223	236,804	235,419	S10	23,892	117,536	56,804	60,732
S15	90,410	472,920	236,381	236,539	S15	23,519	116,570	55,343	61,227
S22	106,357	563,307	274,759	288,548	S22	29,059	144,789	68,297	76,492
S25	107,023	562,940	277,134	285,806	S25	29,051	143,882	68,614	75,268
S30	107,398	543,021	266,127	276,894	S30	29,088	140,197	66,604	73,593
S35	110,418	520,358	254,217	266,141	S35	30,529	138,182	65,379	72,803
S40	113,279	493,834	238,954	254,880	S40	33,423	138,013	65,138	72,875
S45	114,610	467,423	224,735	242,688	S45	36,403	139,767	66,454	73,313
S50	118,839	462,301	223,686	238,615	S50	39,954	145,394	69,919	75,475
S55	126,099	466,518	226,660	239,858	S55	44,287	151,801	73,331	78,470
S60	131,144	472,303	230,348	241,955	S60	47,413	157,120	76,341	80,779
H02	135,254	468,461	228,014	240,447	H02	50,477	160,256	77,980	82,276
H07	142,985	469,615	228,575	241,040	H07	55,705	164,204	80,474	83,730
H12	150,196	469,305	228,292	241,013	H12	59,518	166,565	81,810	84,755
H17	153,664	460,056	223,109	236,947	H17	59,858	163,651	79,770	83,881
H22	155,358	445,137	216,454	228,683	H22	60,660	159,597	77,589	82,008
H23	156,881	441,729	214,866	226,863	H23	61,231	159,137	77,349	81,788
H24	157,358	437,564	212,941	224,623	H24	61,687	158,548	77,098	81,450
H25	158,005	433,507	210,957	222,550	H25	61,882	157,551	76,633	80,918

付表 4 市町村別人口の推移

T = 大正 S = 昭和 H = 平成をあらわします。

(各年10月1日現在)

年次	世帯数	人 口 (人)		
		総 数	男	女
岡 谷 市				
T09	6,518	64,000	19,112	44,888
T14	7,699	68,935	21,938	46,997
S05	9,352	76,519	24,443	52,076
S10	8,990	59,752	21,893	37,859
S15	9,147	56,525	22,057	34,468
S22	10,161	51,971	23,452	28,519
S25	10,344	50,572	23,352	27,220
S30	10,600	50,497	23,467	27,030
S35	11,863	52,256	24,627	27,629
S40	13,924	56,986	26,943	30,043
S45	15,878	60,350	28,722	31,628
S50	17,211	61,776	29,632	32,144
S55	18,322	62,210	29,936	32,274
S60	18,516	61,747	29,904	31,843
H02	18,684	59,849	28,985	30,864
H07	19,164	58,056	28,210	29,846
H12	19,570	56,401	27,644	28,757
H17	19,661	54,699	26,697	28,002
H22	19,501	52,841	25,625	27,216
H23	19,520	52,403	25,380	27,023
H24	19,524	51,822	25,091	26,731
H25	19,405	51,207	24,822	26,385
飯 田 市				
T09	17,757	90,572	44,602	45,970
T14	18,404	95,284	47,328	47,956
S05	19,342	102,589	50,659	51,930
S10	19,280	99,809	49,046	50,763
S15	18,852	96,834	47,542	49,292
S22	21,817	113,432	54,958	58,474
S25	22,340	114,140	56,112	58,028
S30	22,969	111,658	54,060	57,598
S35	24,336	107,902	51,498	56,404
S40	25,718	105,548	49,660	55,888
S45	27,331	104,789	49,167	55,622
S50	29,064	107,093	50,498	56,595
S55	31,004	109,465	51,828	57,637
S60	31,984	111,009	52,628	58,381
H02	33,290	110,402	52,359	58,043
H07	34,890	110,204	52,467	57,737
H12	36,762	110,589	52,767	57,822
H17	37,350	108,624	51,706	56,918
H22	37,867	105,335	50,105	55,230
H23	37,998	104,728	49,842	54,886
H24	38,034	103,947	49,471	54,476
H25	38,053	103,105	49,130	53,975
諏 訪 市				
T09	5,997	30,274	14,959	15,315
T14	6,729	33,420	16,216	17,204
S05	7,144	36,266	17,218	19,048
S10	7,523	37,582	17,804	19,778
S15	7,554	37,546	17,493	20,053
S22	9,158	43,214	20,192	23,022
S25	9,236	42,692	20,163	22,529
S30	9,527	42,739	19,921	22,818
S35	10,595	44,034	20,535	23,499
S40	12,178	46,275	21,704	24,571
S45	13,590	48,124	22,666	25,458
S50	14,451	49,593	23,698	25,895
S55	15,881	50,557	24,153	26,404
S60	16,730	52,328	25,257	27,071
H02	17,809	52,463	25,722	26,741
H07	18,606	52,104	25,506	26,598
H12	20,670	53,858	26,607	27,251
H17	20,796	53,240	26,210	27,030
H22	20,444	51,200	25,021	26,179
H23	20,466	50,996	24,882	26,114
H24	20,431	50,618	24,691	25,927
H25	20,532	50,348	24,556	25,792
須 坂 市				
T09	6,033	33,210	14,158	19,052
T14	6,444	34,968	15,470	19,498
S05	6,814	36,284	16,252	20,032
S10	6,946	35,605	16,565	19,040
S15	6,857	34,517	16,340	18,177
S22	8,418	43,459	20,429	23,030
S25	8,463	43,407	20,872	22,535
S30	8,635	42,692	20,633	22,059
S35	9,231	43,778	21,089	22,689
S40	10,076	44,441	21,265	23,176
S45	11,144	45,782	21,985	23,797
S50	12,836	49,513	23,941	25,572
S55	14,106	52,543	25,484	27,059
S60	14,648	53,611	26,083	27,528
H02	15,346	53,662	26,141	27,521
H07	16,336	53,842	26,240	27,602
H12	17,323	54,207	26,420	27,787
H17	17,863	53,668	26,292	27,376
H22	18,106	52,168	25,466	26,702
H23	18,179	51,924	25,363	26,561
H24	18,254	51,549	25,210	26,339
H25	18,352	51,234	25,033	26,201
小 諸 市				
T09	5,316	28,591	13,768	14,823
T14	5,698	31,482	14,923	16,559
S05	6,189	34,054	16,224	17,830
S10	6,236	32,241	15,937	16,304
S15	6,213	32,287	15,664	16,623
S22	8,171	41,298	19,621	21,677
S25	8,044	40,922	19,714	21,208
S30	8,119	40,034	19,176	20,858
S35	8,540	39,267	18,770	20,497
S40	9,193	38,814	18,542	20,272
S45	9,860	39,077	18,552	20,525
S50	10,874	39,919	19,255	20,664
S55	12,116	42,337	20,549	21,788
S60	12,867	43,687	21,392	22,295
H02	13,779	44,869	21,989	22,880
H07	15,078	45,692	22,497	23,195
H12	16,234	46,158	22,946	23,212
H17	16,251	45,499	22,331	23,168
H22	16,343	43,997	21,463	22,534
H23	16,483	43,843	21,368	22,475
H24	16,521	43,601	21,224	22,377
H25	16,543	43,272	21,056	22,216
伊 那 市				
T09	10,828	55,043	27,708	27,335
T14	11,273	57,117	28,707	28,410
S05	11,635	60,553	30,058	30,495
S10	11,713	60,084	29,469	30,615
S15	11,775	60,641	30,062	30,579
S22	14,148	72,981	34,986	37,995
S25	14,289	72,377	35,171	37,206
S30	14,731	71,276	34,842	36,434
S35	15,534	68,691	33,096	35,595
S40	16,310	67,077	31,965	35,112
S45	17,030	65,347	31,149	34,198
S50	18,001	66,707	32,137	34,570
S55	19,027	67,544	32,663	34,881
S60	20,281	70,144	34,239	35,905
H02	21,144	70,639	34,521	36,118
H07	23,141	72,229	35,286	36,943
H12	23,755	71,552	34,771	36,781
H17	25,043	71,788	34,865	36,923
H22	26,112	71,093	34,674	36,419
H23	25,941	70,591	34,445	36,146
H24	26,051	70,051	34,149	35,902
H25	26,034	69,372	33,843	35,529

付表 4 市町村別人口の推移

T = 大正 S = 昭和 H = 平成をあらわします。

(各年10月1日現在)

年 次	世 帯 数	人 口 (人)			年 次	世 帯 数	人 口 (人)		
		総 数	男	女			総 数	男	女
駒ヶ根市					飯 山 市				
T09	3,922	20,106	10,265	9,841	T09	6,196	31,503	15,842	15,661
T14	4,161	21,296	10,678	10,618	T14	6,429	32,820	16,630	16,190
S05	4,448	22,971	11,468	11,503	S05	6,413	33,542	17,010	16,532
S10	4,458	23,064	11,422	11,642	S10	6,529	34,073	17,118	16,955
S15	4,446	23,348	11,466	11,882	S15	6,455	34,629	17,248	17,381
S22	5,258	28,208	13,432	14,776	S22	7,580	41,368	19,908	21,460
S25	5,275	27,821	13,485	14,336	S25	7,498	41,395	20,179	21,216
S30	5,390	27,072	13,065	14,007	S30	7,546	40,089	19,345	20,744
S35	5,835	27,579	13,197	14,382	S35	7,668	37,592	17,981	19,611
S40	6,471	28,327	13,461	14,866	S40	7,733	34,799	16,685	18,114
S45	6,997	28,913	13,813	15,100	S45	7,664	32,159	15,476	16,683
S50	7,669	30,318	14,601	15,717	S50	7,661	30,796	14,824	15,972
S55	8,219	31,179	15,098	16,081	S55	7,648	30,073	14,539	15,534
S60	8,932	32,396	15,768	16,628	S60	7,614	29,034	14,063	14,971
H02	9,519	32,771	15,985	16,786	H02	7,547	28,114	13,509	14,605
H07	10,422	33,601	16,463	17,138	H07	7,719	27,423	13,149	14,274
H12	11,460	34,338	16,701	17,637	H12	7,829	26,420	12,680	13,740
H17	12,035	34,417	16,843	17,574	H17	7,802	24,960	11,947	13,013
H22	12,161	33,693	16,445	17,248	H22	7,694	23,545	11,324	12,221
H23	12,168	33,595	16,417	17,178	H23	7,676	23,139	11,145	11,994
H24	12,063	33,134	16,164	16,970	H24	7,656	22,744	10,989	11,755
H25	12,126	32,832	16,040	16,792	H25	7,599	22,252	10,771	11,481
中 野 市					茅 野 市				
T09	6,607	31,825	16,187	15,638	T09	6,447	31,185	15,101	16,084
T14	6,660	32,779	16,532	16,247	T14	6,650	32,329	15,665	16,664
S05	6,778	34,232	17,133	17,099	S05	6,784	32,814	15,961	16,853
S10	6,947	35,152	17,497	17,655	S10	6,825	32,619	15,929	16,690
S15	6,896	36,130	17,980	18,150	S15	6,680	32,320	15,621	16,699
S22	8,624	46,160	22,272	23,888	S22	7,932	39,224	18,761	20,463
S25	8,627	46,830	22,891	23,939	S25	7,862	38,255	18,490	19,765
S30	8,631	45,453	22,246	23,207	S30	7,807	36,003	17,250	18,753
S35	8,895	44,036	21,368	22,668	S35	8,046	35,188	16,855	18,333
S40	9,231	43,088	20,863	22,225	S40	8,538	34,983	16,720	18,263
S45	9,684	43,111	20,919	22,192	S45	9,392	36,201	17,187	19,014
S50	10,373	43,867	21,264	22,603	S50	10,699	39,718	19,085	20,633
S55	11,021	44,985	21,975	23,010	S55	12,346	43,943	21,342	22,601
S60	11,504	46,105	22,437	23,668	S60	13,764	47,274	23,171	24,103
H02	12,030	46,468	22,557	23,911	H02	15,334	50,065	24,572	25,493
H07	13,302	47,529	23,144	24,385	H07	17,345	52,807	26,024	26,783
H12	14,204	47,845	23,170	24,675	H12	19,464	54,841	27,365	27,476
H17	14,591	46,788	22,596	24,192	H17	21,529	57,099	28,634	28,465
H22	15,092	45,638	22,077	23,561	H22	21,687	56,391	28,067	28,324
H23	15,308	45,432	21,958	23,474	H23	21,829	56,121	27,912	28,209
H24	15,330	45,062	21,828	23,234	H24	22,029	56,030	27,845	28,185
H25	15,446	44,627	21,578	23,049	H25	22,019	55,679	27,661	28,018
大 町 市					塩 尻 市				
T09	4,767	23,192	11,629	11,563	T09	6,580	32,374	16,129	16,245
T14	5,026	25,027	12,586	12,441	T14	6,819	33,769	16,713	17,056
S05	5,163	25,649	12,729	12,920	S05	6,992	35,286	17,321	17,965
S10	5,416	28,057	14,525	13,532	S10	7,223	35,996	17,763	18,233
S15	5,774	30,305	15,060	15,245	S15	7,157	36,146	17,875	18,271
S22	6,764	35,898	16,737	19,161	S22	8,535	45,349	22,039	23,310
S25	7,027	37,685	17,695	19,990	S25	8,759	45,525	22,314	23,211
S30	7,471	37,509	18,085	19,424	S30	8,932	44,298	21,744	22,554
S35	8,694	41,184	20,709	20,475	S35	9,347	43,679	21,194	22,485
S40	8,756	36,988	17,555	19,433	S40	10,268	44,201	21,317	22,884
S45	9,041	35,817	17,088	18,729	S45	11,667	47,000	22,636	24,364
S50	9,830	37,311	18,243	19,068	S50	13,706	52,164	25,528	26,636
S55	10,441	36,083	17,521	18,562	S55	16,143	57,276	28,272	29,004
S60	10,432	35,460	17,098	18,362	S60	17,300	60,329	29,841	30,488
H02	10,502	34,300	16,541	17,759	H02	18,346	61,420	30,329	31,091
H07	10,788	33,655	16,367	17,288	H07	21,111	64,236	31,912	32,324
H12	11,244	33,550	16,308	17,242	H12	23,557	67,747	33,636	34,111
H17	11,240	32,145	15,571	16,574	H17	24,860	68,346	33,909	34,437
H22	11,054	29,801	14,429	15,372	H22	25,092	67,670	33,533	34,137
H23	11,095	29,520	14,296	15,224	H23	25,278	67,489	33,491	33,998
H24	11,066	29,087	14,096	14,991	H24	25,614	67,625	33,551	34,074
H25	11,036	28,672	13,908	14,764	H25	25,783	67,224	33,339	33,885

付表 4 市町村別人口の推移

T = 大正 S = 昭和 H = 平成をあらわします。

(各年10月1日現在)

年次	世帯数	人 口 (人)		
		総 数	男	女
佐 久 市				
T09	14,725	75,652	37,454	38,198
T14	15,069	77,553	38,519	39,034
S05	15,715	83,009	41,204	41,805
S10	16,084	84,769	41,567	43,202
S15	15,789	83,471	40,918	42,553
S22	19,877	104,586	49,892	54,694
S25	19,633	102,972	49,745	53,227
S30	19,673	98,899	47,492	51,407
S35	20,214	94,732	45,376	49,356
S40	20,972	90,298	43,119	47,179
S45	22,211	89,029	42,659	46,370
S50	23,502	89,981	43,761	46,220
S55	25,363	91,285	44,376	46,909
S60	26,728	93,895	45,802	48,093
H02	28,759	95,625	46,801	48,824
H07	31,483	97,813	47,832	49,981
H12	33,836	100,016	48,948	51,068
H17	35,362	100,462	49,041	51,421
H22	37,032	100,552	49,090	51,462
H23	37,330	100,373	48,958	51,415
H24	37,617	99,956	48,665	51,291
H25	37,940	99,716	48,540	51,176
千 曲 市				
T09	8,338	40,732	20,278	20,454
T14	8,555	42,146	20,982	21,164
S05	8,706	43,744	21,800	21,944
S10	8,862	44,243	21,944	22,299
S15	8,763	44,066	21,487	22,579
S22	11,419	58,599	28,061	30,538
S25	11,078	57,213	27,638	29,575
S30	11,127	55,318	26,284	29,034
S35	11,582	53,972	25,496	28,476
S40	12,400	53,855	25,382	28,473
S45	13,475	54,870	26,064	28,806
S50	14,579	56,891	27,107	29,784
S55	16,138	60,106	28,717	31,389
S60	16,963	61,883	29,739	32,144
H02	17,758	61,954	29,792	32,162
H07	19,372	63,539	30,674	32,865
H12	20,547	64,549	31,143	33,406
H17	21,251	64,022	30,858	33,164
H22	21,449	62,068	29,856	32,212
H23	21,565	61,798	29,740	32,058
H24	21,747	61,587	29,649	31,938
H25	21,877	61,193	29,465	31,728
東 御 市				
T09	4,098	21,550	10,419	11,131
T14	4,201	22,438	10,778	11,660
S05	4,454	24,324	11,832	12,492
S10	4,515	23,738	11,385	12,353
S15	4,464	23,656	11,330	12,326
S22	5,539	29,031	13,879	15,152
S25	5,488	28,808	13,878	14,930
S30	5,451	27,631	13,275	14,356
S35	5,461	26,136	12,608	13,528
S40	5,694	25,096	12,086	13,010
S45	6,058	24,645	11,868	12,777
S50	6,536	25,507	12,343	13,164
S55	7,075	26,862	13,126	13,736
S60	7,536	27,905	13,706	14,199
H02	8,257	28,976	14,216	14,760
H07	9,326	30,179	14,922	15,257
H12	9,860	30,947	15,202	15,745
H17	10,212	31,271	15,206	16,065
H22	10,801	30,696	15,030	15,666
H23	10,837	30,525	14,949	15,576
H24	10,926	30,337	14,892	15,445
H25	11,019	30,277	14,887	15,390
安 曇 野 市				
T09	11,050	54,401	26,964	27,437
T14	11,187	55,797	27,596	28,201
S05	11,424	57,951	28,359	29,592
S10	11,464	57,581	28,027	29,554
S15	11,316	58,023	27,888	30,135
S22	13,680	73,041	34,708	38,333
S25	13,745	72,419	34,825	37,594
S30	13,768	68,993	33,127	35,866
S35	14,167	66,533	31,585	34,948
S40	14,936	65,312	30,683	34,629
S45	16,105	65,690	30,943	34,747
S50	17,871	69,656	33,148	36,508
S55	20,029	75,209	36,075	39,134
S60	21,620	79,607	38,144	41,463
H02	23,583	83,154	39,797	43,357
H07	26,782	88,231	42,366	45,865
H12	30,177	92,864	44,681	48,183
H17	32,743	96,266	46,432	49,834
H22	34,185	96,479	46,531	49,948
H23	34,630	96,706	46,637	50,069
H24	34,887	96,575	46,611	49,964
H25	35,151	96,256	46,431	49,825
南 佐 久 郡 計				
T09	6,441	32,932	17,318	15,614
T14	6,559	33,790	17,637	16,153
S05	6,774	34,449	17,704	16,745
S10	6,950	36,945	19,418	17,527
S15	6,839	36,131	18,383	17,748
S22	8,259	43,242	21,268	21,974
S25	8,316	43,467	21,635	21,832
S30	8,228	42,500	20,894	21,606
S35	8,364	40,790	20,057	20,733
S40	8,397	37,959	18,402	19,557
S45	8,251	34,744	16,781	17,963
S50	8,305	33,167	16,059	17,108
S55	8,523	32,202	15,705	16,497
S60	8,512	31,737	15,418	16,319
H02	8,885	31,338	15,412	15,926
H07	8,916	31,150	15,214	15,936
H12	9,462	30,640	15,122	15,518
H17	9,083	28,989	14,275	14,714
H22	9,040	27,712	14,144	13,568
H23	10,116	27,368	13,947	13,421
H24	10,150	27,054	13,794	13,260
H25	10,112	26,620	13,606	13,014
小 海 町				
T09	1,430	7,609	4,080	3,529
T14	1,441	7,470	3,872	3,598
S05	1,475	7,662	3,922	3,740
S10	1,584	8,397	4,367	4,030
S15	1,528	8,269	4,173	4,096
S22	1,855	9,910	4,876	5,034
S25	1,858	9,925	4,920	5,005
S30	1,863	9,703	4,757	4,946
S35	1,921	9,227	4,539	4,688
S40	1,921	8,489	4,101	4,388
S45	1,859	7,636	3,648	3,988
S50	1,868	7,279	3,504	3,775
S55	1,846	7,004	3,363	3,641
S60	1,848	6,831	3,272	3,559
H02	1,871	6,630	3,211	3,419
H07	1,885	6,434	3,072	3,362
H12	1,908	5,961	2,836	3,125
H17	1,921	5,663	2,732	2,931
H22	1,843	5,180	2,487	2,693
H23	1,860	5,141	2,473	2,668
H24	1,846	5,038	2,426	2,612
H25	1,816	4,937	2,368	2,569

付表 4 市町村別人口の推移

T = 大正 S = 昭和 H = 平成をあらわします。

(各年10月1日現在)

年 次	世 帯 数	人 口 (人)			年 次	世 帯 数	人 口 (人)		
		総 数	男	女			総 数	男	女
佐 久 穂 町					南 相 木 村				
T09	2,811	14,604	7,491	7,113	T09	430	2,026	1,045	981
T14	2,994	16,291	8,625	7,666	T14	403	1,879	931	948
S05	2,982	15,723	7,908	7,815	S05	417	2,057	1,053	1,004
S10	3,027	16,108	8,279	7,829	S10	416	2,152	1,106	1,046
S15	2,896	15,213	7,624	7,589	S15	400	2,261	1,178	1,083
S22	3,585	18,778	9,170	9,608	S22	479	2,671	1,367	1,304
S25	3,548	18,621	9,180	9,441	S25	494	2,672	1,388	1,284
S30	3,490	18,117	8,897	9,220	S30	500	2,548	1,264	1,284
S35	3,493	17,267	8,381	8,886	S35	491	2,421	1,197	1,222
S40	3,563	16,242	7,812	8,430	S40	491	2,238	1,096	1,142
S45	3,539	14,969	7,191	7,778	S45	467	2,009	986	1,023
S50	3,609	14,405	6,947	7,458	S50	456	1,800	890	910
S55	3,808	14,228	6,902	7,326	S55	438	1,604	788	816
S60	3,786	14,074	6,820	7,254	S60	420	1,453	697	756
H02	3,946	13,842	6,759	7,083	H02	433	1,368	666	702
H07	3,967	13,740	6,676	7,064	H07	453	1,334	646	688
H12	4,164	13,622	6,590	7,032	H12	757	1,584	925	659
H17	4,120	12,980	6,217	6,763	H17	426	1,151	551	600
H22	4,092	12,069	5,845	6,224	H22	433	1,121	542	579
H23	4,092	11,937	5,780	6,157	H23	422	1,093	528	565
H24	4,068	11,762	5,661	6,101	H24	417	1,075	514	561
H25	4,042	11,548	5,579	5,969	H25	413	1,065	505	560
川 上 村					北 相 木 村				
T09	821	3,931	2,144	1,787	T09	367	1,794	913	881
T14	835	3,834	2,011	1,823	T14	357	1,710	878	832
S05	878	3,902	2,083	1,819	S05	378	1,869	969	900
S10	986	5,315	3,066	2,249	S10	374	1,908	982	926
S15	1,092	5,488	2,898	2,590	S15	339	1,871	961	910
S22	1,143	5,712	2,763	2,949	S22	393	2,220	1,121	1,099
S25	1,172	5,900	2,908	2,992	S25	397	2,262	1,157	1,105
S30	1,153	5,820	2,819	3,001	S30	400	2,178	1,114	1,064
S35	1,216	5,659	2,802	2,857	S35	409	2,104	1,068	1,036
S40	1,170	5,176	2,542	2,634	S40	421	2,003	998	1,005
S45	1,159	4,739	2,328	2,411	S45	398	1,787	863	924
S50	1,167	4,686	2,299	2,387	S50	378	1,584	779	805
S55	1,181	4,632	2,300	2,332	S55	398	1,299	669	630
S60	1,195	4,711	2,342	2,369	S60	361	1,200	592	608
H02	1,253	4,722	2,393	2,329	H02	418	1,194	625	569
H07	1,247	4,957	2,546	2,411	H07	378	1,148	561	587
H12	1,285	4,908	2,537	2,371	H12	359	1,025	495	530
H17	1,268	4,759	2,554	2,205	H17	355	942	453	489
H22	1,336	4,972	2,945	2,027	H22	331	842	404	438
H23	2,053	4,845	2,852	1,993	H23	345	853	413	440
H24	2,069	4,801	2,842	1,959	H24	354	854	418	436
H25	2,084	4,756	2,828	1,928	H25	354	837	414	423
南 牧 村					北 佐 久 郡 計				
T09	582	2,968	1,645	1,323	T09	3,885	19,745	10,162	9,583
T14	529	2,606	1,320	1,286	T14	4,157	20,520	10,499	10,021
S05	644	3,236	1,769	1,467	S05	4,334	21,979	11,271	10,708
S10	563	3,065	1,618	1,447	S10	4,433	22,979	11,626	11,353
S15	584	3,029	1,549	1,480	S15	4,470	23,417	11,650	11,767
S22	804	3,951	1,971	1,980	S22	6,779	32,979	15,802	17,177
S25	847	4,087	2,082	2,005	S25	6,673	33,140	16,113	17,027
S30	822	4,134	2,043	2,091	S30	6,501	31,723	15,411	16,312
S35	834	4,112	2,070	2,042	S35	6,722	31,200	15,042	16,158
S40	831	3,811	1,853	1,958	S40	7,217	30,952	14,899	16,053
S45	829	3,604	1,765	1,839	S45	7,550	30,382	14,616	15,766
S50	827	3,413	1,640	1,773	S50	8,251	31,712	15,460	16,252
S55	852	3,435	1,683	1,752	S55	9,500	32,393	15,848	16,545
S60	902	3,468	1,695	1,773	S60	10,716	34,766	17,257	17,509
H02	964	3,582	1,758	1,824	H02	11,665	36,039	17,805	18,234
H07	986	3,537	1,713	1,824	H07	12,647	36,630	18,169	18,461
H12	989	3,540	1,739	1,801	H12	13,775	38,202	18,875	19,327
H17	993	3,494	1,768	1,726	H17	14,552	39,505	19,293	20,212
H22	1,005	3,528	1,921	1,607	H22	16,377	41,463	20,213	21,250
H23	1,344	3,499	1,901	1,598	H23	16,672	41,716	20,339	21,377
H24	1,396	3,524	1,933	1,591	H24	16,963	41,938	20,388	21,550
H25	1,403	3,477	1,912	1,565	H25	17,201	42,083	20,454	21,629

付表 4 市町村別人口の推移

T = 大正 S = 昭和 H = 平成をあらわします。

(各年10月1日現在)

年 次	世 帯 数	人 口 (人)			年 次	世 帯 数	人 口 (人)		
		総 数	男	女			総 数	男	女
軽 井 沢 町					小 県 郡 計				
T09	1,376	6,874	3,633	3,241	T09	3,429	16,594	8,092	8,502
T14	1,561	7,529	3,908	3,621	T14	3,393	15,971	8,114	7,857
S05	1,618	8,011	4,168	3,843	S05	3,374	16,002	8,047	7,955
S10	1,697	8,683	4,442	4,241	S10	3,285	16,073	8,095	7,978
S15	1,759	9,028	4,476	4,552	S15	3,243	15,826	7,842	7,984
S22	3,298	14,167	6,693	7,474	S22	3,851	19,508	9,401	10,107
S25	3,123	14,069	6,783	7,286	S25	3,795	19,183	9,354	9,829
S30	2,919	13,234	6,402	6,832	S30	3,724	18,188	8,850	9,338
S35	3,035	13,299	6,358	6,941	S35	3,685	17,160	8,322	8,838
S40	3,400	13,829	6,556	7,273	S40	3,624	15,539	7,408	8,131
S45	3,547	13,373	6,379	6,994	S45	3,516	14,323	6,828	7,495
S50	3,819	13,951	6,744	7,207	S50	3,525	13,644	6,556	7,088
S55	4,507	14,195	6,837	7,358	S55	3,631	13,430	6,569	6,861
S60	4,963	15,051	7,377	7,674	S60	3,649	13,208	6,501	6,707
H02	5,448	15,464	7,597	7,867	H02	3,738	12,988	6,374	6,614
H07	5,657	15,345	7,512	7,833	H07	3,981	12,889	6,372	6,517
H12	6,203	16,181	7,934	8,247	H12	4,180	12,744	6,318	6,426
H17	6,752	17,144	8,229	8,915	H17	4,076	12,078	5,888	6,190
H22	8,082	19,018	9,145	9,873	H22	4,031	11,389	5,534	5,855
H23	8,248	19,237	9,241	9,996	H23	4,043	11,253	5,469	5,784
H24	8,375	19,399	9,299	10,100	H24	4,057	11,059	5,394	5,665
H25	8,557	19,585	9,369	10,216	H25	4,089	10,900	5,315	5,585
御 代 田 町					長 和 町				
T09	998	5,239	2,653	2,586	T09	2,074	10,046	4,888	5,158
T14	1,056	5,486	2,750	2,736	T14	2,085	9,690	4,994	4,696
S05	1,100	5,871	2,970	2,901	S05	2,064	9,753	4,894	4,859
S10	1,119	6,093	3,043	3,050	S10	2,080	9,840	4,959	4,881
S15	1,111	6,156	3,053	3,103	S15	1,985	9,658	4,798	4,860
S22	1,569	8,449	4,095	4,354	S22	2,369	12,040	5,832	6,208
S25	1,575	8,600	4,220	4,380	S25	2,401	12,054	5,916	6,138
S30	1,584	8,309	4,028	4,281	S30	2,367	11,493	5,617	5,876
S35	1,665	8,145	3,917	4,228	S35	2,331	10,854	5,308	5,546
S40	1,792	8,247	3,990	4,257	S40	2,294	9,723	4,691	5,032
S45	1,994	8,708	4,159	4,549	S45	2,211	8,791	4,247	4,544
S50	2,322	9,336	4,514	4,822	S50	2,210	8,276	4,015	4,261
S55	2,764	9,851	4,819	5,032	S55	2,312	8,185	4,043	4,142
S60	3,380	11,260	5,625	5,635	S60	2,311	8,052	3,994	4,058
H02	3,680	11,895	5,880	6,015	H02	2,363	7,984	3,953	4,031
H07	4,309	12,573	6,323	6,250	H07	2,492	7,886	3,907	3,979
H12	4,759	13,412	6,689	6,723	H12	2,636	7,807	3,889	3,918
H17	5,076	14,124	7,039	7,085	H17	2,507	7,304	3,581	3,723
H22	5,623	14,738	7,304	7,434	H22	2,468	6,780	3,316	3,464
H23	5,756	14,899	7,390	7,509	H23	2,456	6,657	3,257	3,400
H24	5,886	14,983	7,385	7,598	H24	2,454	6,537	3,211	3,326
H25	5,949	15,041	7,425	7,616	H25	2,470	6,450	3,161	3,289
立 科 町					青 木 村				
T09	1,511	7,632	3,876	3,756	T09	1,355	6,548	3,204	3,344
T14	1,540	7,505	3,841	3,664	T14	1,308	6,281	3,120	3,161
S05	1,616	8,097	4,133	3,964	S05	1,310	6,249	3,153	3,096
S10	1,617	8,203	4,141	4,062	S10	1,205	6,233	3,136	3,097
S15	1,600	8,233	4,121	4,112	S15	1,258	6,168	3,044	3,124
S22	1,912	10,363	5,014	5,349	S22	1,482	7,468	3,569	3,899
S25	1,975	10,471	5,110	5,361	S25	1,394	7,129	3,438	3,691
S30	1,998	10,180	4,981	5,199	S30	1,357	6,695	3,233	3,462
S35	2,022	9,756	4,767	4,989	S35	1,354	6,306	3,014	3,292
S40	2,025	8,876	4,353	4,523	S40	1,330	5,816	2,717	3,099
S45	2,009	8,301	4,078	4,223	S45	1,305	5,532	2,581	2,951
S50	2,110	8,425	4,202	4,223	S50	1,315	5,368	2,541	2,827
S55	2,229	8,347	4,192	4,155	S55	1,319	5,245	2,526	2,719
S60	2,373	8,455	4,255	4,200	S60	1,338	5,156	2,507	2,649
H02	2,537	8,680	4,328	4,352	H02	1,375	5,004	2,421	2,583
H07	2,681	8,712	4,334	4,378	H07	1,489	5,003	2,465	2,538
H12	2,813	8,609	4,252	4,357	H12	1,544	4,937	2,429	2,508
H17	2,724	8,237	4,025	4,212	H17	1,569	4,774	2,307	2,467
H22	2,672	7,707	3,764	3,943	H22	1,563	4,609	2,218	2,391
H23	2,668	7,580	3,708	3,872	H23	1,587	4,596	2,212	2,384
H24	2,702	7,556	3,704	3,852	H24	1,603	4,522	2,183	2,339
H25	2,695	7,457	3,660	3,797	H25	1,619	4,450	2,154	2,296

付表 4 市町村別人口の推移

T = 大正 S = 昭和 H = 平成をあらわします。

(各年10月1日現在)

年 次	世 帯 数	人 口 (人)			年 次	世 帯 数	人 口 (人)		
		総 数	男	女			総 数	男	女
諏 訪 郡 計					原 村				
T09	6,833	36,932	15,768	21,164	T09	1,216	5,878	2,859	3,019
T14	7,373	38,913	16,851	22,062	T14	1,189	5,750	2,771	2,979
S05	8,209	44,326	19,176	25,150	S05	1,216	6,010	2,959	3,051
S10	8,269	41,318	18,757	22,561	S10	1,179	5,891	2,853	3,038
S15	8,069	40,237	18,443	21,794	S15	1,187	5,943	2,857	3,086
S22	9,407	46,353	21,857	24,496	S22	1,362	7,247	3,505	3,742
S25	9,472	46,008	22,052	23,956	S25	1,431	7,305	3,575	3,730
S30	9,676	44,333	21,104	23,229	S30	1,429	6,710	3,286	3,424
S35	10,446	45,138	21,617	23,521	S35	1,436	6,554	3,224	3,330
S40	11,589	46,279	21,910	24,369	S40	1,419	6,242	3,046	3,196
S45	12,413	46,597	22,061	24,536	S45	1,405	5,869	2,886	2,983
S50	12,952	46,465	22,218	24,247	S50	1,447	5,725	2,763	2,962
S55	13,754	46,779	22,539	24,240	S55	1,597	6,125	3,027	3,098
S60	14,377	47,603	23,087	24,516	S60	1,648	6,343	3,149	3,194
H02	14,561	46,856	22,725	24,131	H02	1,743	6,502	3,231	3,271
H07	15,295	46,902	22,717	24,185	H07	1,946	7,005	3,412	3,593
H12	15,859	46,529	22,642	23,887	H12	2,138	7,207	3,557	3,650
H17	16,562	45,847	22,355	23,492	H17	2,401	7,456	3,669	3,787
H22	16,563	44,443	21,657	22,786	H22	2,568	7,573	3,712	3,861
H23	16,677	44,216	21,528	22,688	H23	2,623	7,581	3,719	3,862
H24	16,660	43,898	21,366	22,532	H24	2,659	7,552	3,693	3,859
H25	16,628	43,406	21,167	22,239	H25	2,646	7,482	3,686	3,796
下 諏 訪 町					上 伊 那 郡 計				
T09	2,807	17,779	6,511	11,268	T09	11,742	62,854	29,865	32,989
T14	3,362	19,565	7,499	12,066	T14	11,956	62,977	30,055	32,922
S05	4,024	23,319	8,820	14,499	S05	12,503	66,080	31,591	34,489
S10	4,039	20,300	8,581	11,719	S10	12,579	64,191	31,274	32,917
S15	3,961	19,537	8,418	11,119	S15	12,245	63,216	31,092	32,124
S22	4,489	20,675	9,450	11,225	S22	14,625	78,448	37,738	40,710
S25	4,453	20,514	9,580	10,934	S25	14,726	77,539	37,905	39,634
S30	4,689	20,546	9,539	11,007	S30	14,733	74,124	36,093	38,031
S35	5,410	22,602	10,692	11,910	S35	15,037	71,080	34,277	36,803
S40	6,625	25,352	11,898	13,454	S40	15,550	69,094	33,258	35,836
S45	7,507	26,932	12,626	14,306	S45	16,483	68,804	33,184	35,620
S50	7,851	26,894	12,776	14,118	S50	17,967	71,366	34,622	36,744
S55	8,230	26,574	12,690	13,884	S55	19,694	76,121	37,065	39,056
S60	8,487	26,567	12,807	13,760	S60	21,184	79,471	38,853	40,618
H02	8,431	25,519	12,265	13,254	H02	22,970	81,431	39,782	41,649
H07	8,550	24,535	11,803	12,732	H07	25,343	83,980	41,103	42,877
H12	8,637	23,930	11,579	12,351	H12	27,780	86,534	42,363	44,171
H17	8,662	22,863	11,053	11,810	H17	29,228	86,498	42,359	44,139
H22	8,361	21,532	10,395	11,137	H22	29,938	85,616	42,083	43,533
H23	8,388	21,356	10,299	11,057	H23	29,795	85,180	41,916	43,264
H24	8,394	21,217	10,252	10,965	H24	30,104	84,672	41,705	42,967
H25	8,335	20,918	10,125	10,793	H25	30,522	84,169	41,419	42,750
富 士 見 町					辰 野 町				
T09	2,810	13,275	6,398	6,877	T09	4,021	21,914	9,805	12,109
T14	2,822	13,598	6,581	7,017	T14	4,116	22,804	10,136	12,668
S05	2,969	14,997	7,397	7,600	S05	4,193	23,025	10,218	12,807
S10	3,051	15,127	7,323	7,804	S10	4,182	21,525	10,069	11,456
S15	2,921	14,757	7,168	7,589	S15	4,089	20,842	9,912	10,930
S22	3,556	18,431	8,902	9,529	S22	4,779	24,294	11,734	12,560
S25	3,588	18,189	8,897	9,292	S25	4,807	24,146	11,844	12,302
S30	3,558	17,077	8,279	8,798	S30	4,830	23,140	11,334	11,806
S35	3,600	15,982	7,701	8,281	S35	4,931	22,419	10,804	11,615
S40	3,545	14,685	6,966	7,719	S40	5,181	22,263	10,661	11,602
S45	3,501	13,796	6,549	7,247	S45	5,594	22,351	10,732	11,619
S50	3,654	13,846	6,679	7,167	S50	6,050	23,269	11,252	12,017
S55	3,927	14,080	6,822	7,258	S55	6,442	23,894	11,652	12,242
S60	4,242	14,693	7,131	7,562	S60	6,629	23,935	11,602	12,333
H02	4,387	14,835	7,229	7,606	H02	7,062	23,901	11,509	12,392
H07	4,799	15,362	7,502	7,860	H07	7,178	23,193	11,265	11,928
H12	5,084	15,392	7,506	7,886	H12	7,195	22,407	10,900	11,507
H17	5,499	15,528	7,633	7,895	H17	7,309	21,801	10,613	11,188
H22	5,634	15,338	7,550	7,788	H22	7,356	20,909	10,166	10,743
H23	5,666	15,279	7,510	7,769	H23	7,299	20,676	10,081	10,595
H24	5,607	15,129	7,421	7,708	H24	7,314	20,279	9,907	10,372
H25	5,647	15,006	7,356	7,650	H25	7,330	19,984	9,749	10,233

付表 4 市町村別人口の推移

T = 大正 S = 昭和 H = 平成をあらわします。

(各年10月1日現在)

年次	世帯数	人 口 (人)			年次	世帯数	人 口 (人)		
		総 数	男	女			総 数	男	女
箕 輪 町					中 川 村				
T09	2,827	14,811	7,117	7,694	T09	1,438	7,984	4,001	3,983
T14	2,851	13,719	6,852	6,867	T14	1,411	8,013	3,988	4,025
S05	2,961	14,684	7,417	7,267	S05	1,590	8,519	4,229	4,290
S10	3,007	14,809	7,321	7,488	S10	1,529	8,225	4,099	4,126
S15	2,897	14,517	7,154	7,363	S15	1,458	8,043	3,963	4,080
S22	3,563	19,373	9,154	10,219	S22	1,660	9,396	4,510	4,886
S25	3,590	19,071	9,193	9,878	S25	1,626	9,327	4,514	4,813
S30	3,561	18,202	8,688	9,514	S30	1,610	8,629	4,160	4,469
S35	3,676	17,495	8,355	9,140	S35	1,601	7,751	3,725	4,026
S40	3,801	16,843	7,931	8,912	S40	1,458	6,727	3,403	3,324
S45	3,977	16,744	7,985	8,759	S45	1,356	5,816	2,823	2,993
S50	4,365	17,464	8,441	9,023	S50	1,324	5,496	2,654	2,842
S55	5,027	19,729	9,570	10,159	S55	1,339	5,524	2,700	2,824
S60	5,639	21,445	10,493	10,952	S60	1,351	5,578	2,735	2,843
H02	6,298	22,651	11,154	11,497	H02	1,345	5,518	2,703	2,815
H07	7,232	24,048	11,858	12,190	H07	1,411	5,514	2,665	2,849
H12	8,401	25,661	12,646	13,015	H12	1,483	5,475	2,637	2,838
H17	9,129	26,276	13,015	13,261	H17	1,531	5,263	2,525	2,738
H22	9,112	26,214	13,077	13,137	H22	1,576	5,074	2,433	2,641
H23	9,124	26,090	13,024	13,066	H23	1,607	5,021	2,395	2,626
H24	9,170	25,952	12,962	12,990	H24	1,649	5,006	2,394	2,612
H25	9,223	25,771	12,896	12,875	H25	1,700	4,993	2,366	2,627
飯 島 町					宮 田 村				
T09	1,748	8,827	4,519	4,308	T09	950	5,293	2,487	2,806
T14	1,790	9,005	4,566	4,439	T14	1,034	5,530	2,559	2,971
S05	1,843	9,586	4,800	4,786	S05	1,088	5,917	2,783	3,134
S10	1,876	9,719	4,853	4,866	S10	1,104	5,493	2,704	2,789
S15	1,887	10,093	5,217	4,876	S15	1,045	5,255	2,618	2,637
S22	2,204	12,395	6,004	6,391	S22	1,314	6,840	3,294	3,546
S25	2,193	12,070	6,001	6,069	S25	1,313	6,565	3,188	3,377
S30	2,195	11,614	5,753	5,861	S30	1,301	6,291	3,036	3,255
S35	2,237	11,230	5,453	5,777	S35	1,320	6,142	2,951	3,191
S40	2,326	10,808	5,216	5,592	S40	1,423	6,307	3,019	3,288
S45	2,357	10,466	5,052	5,414	S45	1,631	6,767	3,263	3,504
S50	2,439	10,292	4,982	5,310	S50	1,741	7,169	3,473	3,696
S55	2,521	10,515	5,083	5,432	S55	1,918	7,582	3,683	3,899
S60	2,652	10,705	5,198	5,507	S60	2,066	7,898	3,862	4,036
H02	2,822	10,801	5,260	5,541	H02	2,153	7,894	3,817	4,077
H07	3,069	10,989	5,329	5,660	H07	2,383	8,103	3,932	4,171
H12	3,225	10,895	5,266	5,629	H12	2,641	8,692	4,242	4,450
H17	3,294	10,570	5,082	5,488	H17	2,939	8,968	4,325	4,643
H22	3,242	9,902	4,783	5,119	H22	3,092	8,974	4,357	4,617
H23	3,117	9,730	4,714	5,016	H23	3,099	8,994	4,374	4,620
H24	3,129	9,634	4,673	4,961	H24	3,127	8,979	4,349	4,630
H25	3,163	9,490	4,611	4,879	H25	3,234	8,982	4,348	4,634
南箕輪村					下伊那郡 計				
T09	758	4,025	1,936	2,089	T09	15,912	79,580	40,395	39,185
T14	754	3,906	1,954	1,952	T14	16,250	82,116	41,330	40,786
S05	828	4,349	2,144	2,205	S05	16,667	87,302	43,877	43,425
S10	881	4,420	2,228	2,192	S10	17,402	91,063	46,646	44,417
S15	869	4,466	2,228	2,238	S15	16,446	86,788	43,691	43,097
S22	1,105	6,150	3,042	3,108	S22	18,037	99,278	48,683	50,595
S25	1,197	6,360	3,165	3,195	S25	18,444	100,656	50,291	50,365
S30	1,236	6,248	3,122	3,126	S30	18,451	94,270	46,381	47,889
S35	1,272	6,043	2,989	3,054	S35	18,515	86,359	42,269	44,090
S40	1,361	6,146	3,028	3,118	S40	18,469	78,937	38,110	40,827
S45	1,568	6,660	3,329	3,331	S45	18,014	72,197	34,621	37,576
S50	2,048	7,676	3,820	3,856	S50	18,126	70,086	33,845	36,241
S55	2,447	8,877	4,377	4,500	S55	18,506	69,997	33,827	36,170
S60	2,847	9,910	4,963	4,947	S60	18,645	69,754	33,775	35,979
H02	3,290	10,666	5,339	5,327	H02	18,882	68,636	33,075	35,561
H07	4,070	12,133	6,054	6,079	H07	19,456	67,810	32,624	35,186
H12	4,835	13,404	6,672	6,732	H12	20,137	67,803	32,554	35,249
H17	5,026	13,620	6,799	6,821	H17	20,682	66,899	31,994	34,905
H22	5,560	14,543	7,267	7,276	H22	20,677	64,169	30,734	33,435
H23	5,549	14,669	7,328	7,341	H23	20,739	63,606	30,473	33,133
H24	5,715	14,822	7,420	7,402	H24	20,724	62,913	30,132	32,781
H25	5,872	14,949	7,449	7,500	H25	20,779	62,338	29,862	32,476

付表 4 市町村別人口の推移

T = 大正 S = 昭和 H = 平成をあらわします。

(各年10月1日現在)

年次	世帯数	人 口 (人)		
		総 数	男	女
松 川 町				
T09	1,936	9,742	5,011	4,731
T14	1,965	9,960	5,024	4,936
S05	2,027	10,524	5,274	5,250
S10	2,040	10,719	5,339	5,380
S15	2,109	11,324	5,758	5,566
S22	2,461	13,844	6,748	7,096
S25	2,474	13,770	6,807	6,963
S30	2,546	13,302	6,546	6,756
S35	2,632	12,541	6,160	6,381
S40	2,983	12,736	6,241	6,495
S45	3,048	12,411	5,995	6,416
S50	3,153	12,627	6,145	6,482
S55	3,251	13,108	6,408	6,700
S60	3,472	13,511	6,644	6,867
H02	3,476	13,422	6,456	6,966
H07	3,683	13,617	6,548	7,069
H12	4,004	14,070	6,786	7,284
H17	4,199	14,117	6,818	7,299
H22	4,287	13,676	6,566	7,110
H23	4,307	13,609	6,540	7,069
H24	4,321	13,530	6,498	7,032
H25	4,344	13,380	6,438	6,942
高 森 町				
T09	1,686	9,315	4,495	4,820
T14	1,710	9,423	4,599	4,824
S05	1,781	9,929	4,864	5,065
S10	1,810	9,608	4,670	4,938
S15	1,754	9,931	4,772	5,159
S22	2,064	12,295	5,832	6,463
S25	2,063	11,956	5,748	6,208
S30	2,079	11,441	5,483	5,958
S35	2,176	10,681	5,114	5,567
S40	2,262	10,283	4,859	5,424
S45	2,323	9,885	4,676	5,209
S50	2,584	10,609	5,089	5,520
S55	2,891	11,488	5,497	5,991
S60	3,052	12,022	5,752	6,270
H02	3,246	12,232	5,885	6,347
H07	3,420	12,252	5,876	6,376
H12	3,641	12,528	6,014	6,514
H17	3,895	12,976	6,178	6,798
H22	4,157	13,216	6,325	6,891
H23	4,214	13,230	6,310	6,920
H24	4,218	13,137	6,275	6,862
H25	4,245	13,167	6,279	6,888
阿 南 町				
T09	1,854	8,419	4,290	4,129
T14	1,953	8,968	4,529	4,439
S05	2,108	10,161	5,222	4,939
S10	2,452	12,275	6,631	5,644
S15	2,096	10,349	5,291	5,058
S22	2,197	11,545	5,717	5,828
S25	2,264	11,883	5,971	5,912
S30	2,283	11,412	5,728	5,684
S35	2,321	10,343	5,085	5,258
S40	2,282	9,294	4,533	4,761
S45	2,181	8,261	3,958	4,303
S50	2,073	7,652	3,668	3,984
S55	2,076	7,290	3,492	3,798
S60	1,990	7,052	3,432	3,620
H02	1,967	6,851	3,314	3,537
H07	1,937	6,565	3,162	3,403
H12	1,926	6,232	2,959	3,273
H17	1,906	5,972	2,827	3,145
H22	1,793	5,455	2,576	2,879
H23	1,787	5,348	2,522	2,826
H24	1,777	5,251	2,485	2,766
H25	1,787	5,170	2,457	2,713
阿 智 村				
T09	2,414	11,025	5,662	5,363
T14	2,406	11,451	5,759	5,692
S05	2,341	11,715	5,893	5,822
S10	2,327	11,605	5,826	5,779
S15	2,232	11,462	5,762	5,700
S22	2,459	12,567	6,140	6,427
S25	2,460	12,662	6,258	6,404
S30	2,386	11,756	5,721	6,035
S35	2,311	10,515	5,080	5,435
S40	2,214	9,179	4,338	4,841
S45	2,114	8,329	3,996	4,333
S50	2,121	7,830	3,767	4,063
S55	2,132	7,818	3,785	4,033
S60	2,101	7,731	3,745	3,986
H02	2,190	7,807	3,780	4,027
H07	2,269	7,798	3,733	4,065
H12	2,300	7,757	3,709	4,048
H17	2,347	7,548	3,595	3,953
H22	2,301	7,036	3,345	3,691
H23	2,308	6,933	3,294	3,639
H24	2,332	6,884	3,256	3,628
H25	2,331	6,812	3,217	3,595
平 谷 村				
T09	388	1,858	1,022	836
T14	365	1,715	913	802
S05	308	1,462	753	709
S10	320	1,508	829	679
S15	299	1,500	772	728
S22	290	1,322	639	683
S25	265	1,318	650	668
S30	277	1,234	611	623
S35	283	1,121	571	550
S40	271	989	482	507
S45	228	679	337	342
S50	253	732	383	349
S55	242	657	319	338
S60	251	635	315	320
H02	258	617	306	311
H07	294	660	332	328
H12	273	712	337	375
H17	277	688	333	355
H22	229	563	268	295
H23	228	569	272	297
H24	220	544	258	286
H25	215	535	253	282
根 羽 村				
T09	600	2,997	1,550	1,447
T14	534	2,757	1,411	1,346
S05	526	2,677	1,356	1,321
S10	540	2,805	1,436	1,369
S15	509	2,826	1,406	1,420
S22	538	2,916	1,477	1,439
S25	580	3,114	1,585	1,529
S30	622	3,282	1,662	1,620
S35	620	3,059	1,524	1,535
S40	573	2,560	1,251	1,309
S45	528	2,121	1,024	1,097
S50	531	1,938	956	982
S55	502	1,773	860	913
S60	492	1,722	837	885
H02	482	1,599	781	818
H07	501	1,522	747	775
H12	483	1,380	676	704
H17	465	1,253	607	646
H22	450	1,129	557	572
H23	450	1,084	540	544
H24	454	1,050	520	530
H25	450	1,017	493	524

付表 4 市町村別人口の推移

T = 大正 S = 昭和 H = 平成をあらわします。

(各年10月1日現在)

年 次	世 帯 数	人 口 (人)		
		総 数	男	女
下 條 村				
T09	849	4,833	2,345	2,488
T14	869	5,031	2,411	2,620
S05	982	5,645	2,736	2,909
S10	977	5,364	2,687	2,677
S15	949	5,447	2,612	2,835
S22	1,016	6,214	2,883	3,331
S25	1,082	6,412	3,032	3,380
S30	1,088	5,913	2,738	3,175
S35	1,056	5,016	2,423	2,593
S40	1,025	4,563	2,157	2,406
S45	1,008	4,057	1,911	2,146
S50	992	4,000	1,907	2,093
S55	990	4,078	1,959	2,119
S60	991	4,049	1,934	2,115
H02	983	3,859	1,854	2,005
H07	1,028	4,004	1,936	2,068
H12	1,086	4,075	1,956	2,119
H17	1,158	4,210	2,018	2,192
H22	1,189	4,200	2,014	2,186
H23	1,178	4,139	2,000	2,139
H24	1,175	4,100	1,980	2,120
H25	1,177	4,053	1,958	2,095
売 木 村				
T09	253	1,166	600	566
T14	272	1,238	626	612
S05	305	1,473	796	677
S10	348	1,863	1,060	803
S15	338	1,666	885	781
S22	320	1,635	814	821
S25	282	1,469	720	749
S30	291	1,408	693	715
S35	293	1,320	634	686
S40	285	1,151	554	597
S45	282	1,024	505	519
S50	285	953	460	493
S55	270	828	399	429
S60	266	788	370	418
H02	272	743	351	392
H07	320	756	355	401
H12	292	741	346	395
H17	312	735	347	388
H22	288	656	305	351
H23	275	640	297	343
H24	282	651	300	351
H25	285	647	299	348
天 龍 村				
T09	834	4,198	2,208	1,990
T14	870	4,356	2,296	2,060
S05	932	4,909	2,557	2,352
S10	1,096	6,199	3,448	2,751
S15	1,104	5,763	3,103	2,660
S22	1,262	6,833	3,666	3,167
S25	1,500	8,337	4,699	3,638
S30	1,356	6,452	3,285	3,167
S35	1,299	5,792	2,893	2,899
S40	1,255	4,968	2,394	2,574
S45	1,157	4,222	1,996	2,226
S50	1,097	3,739	1,799	1,940
S55	1,103	3,389	1,629	1,760
S60	1,045	3,051	1,453	1,598
H02	1,003	2,822	1,339	1,483
H07	943	2,445	1,149	1,296
H12	899	2,239	1,051	1,188
H17	830	2,002	924	1,078
H22	737	1,657	764	893
H23	727	1,590	729	861
H24	706	1,539	701	838
H25	697	1,489	685	804
泰 阜 村				
T09	763	3,758	1,991	1,767
T14	790	4,014	2,130	1,884
S05	988	5,070	2,753	2,317
S10	1,135	5,844	3,214	2,630
S15	764	3,964	1,961	2,003
S22	808	4,526	2,203	2,323
S25	839	4,620	2,292	2,328
S30	893	4,453	2,170	2,283
S35	878	4,139	2,006	2,133
S40	851	3,676	1,801	1,875
S45	805	3,189	1,565	1,624
S50	785	2,824	1,376	1,448
S55	750	2,613	1,263	1,350
S60	719	2,461	1,176	1,285
H02	711	2,386	1,124	1,262
H07	695	2,270	1,062	1,208
H12	703	2,237	1,061	1,176
H17	708	2,062	956	1,106
H22	657	1,910	904	1,006
H23	671	1,898	899	999
H24	674	1,858	878	980
H25	671	1,811	853	958
喬 木 村				
T09	1,590	8,497	4,202	4,295
T14	1,669	8,940	4,448	4,492
S05	1,670	9,413	4,633	4,780
S10	1,681	9,061	4,447	4,614
S15	1,642	8,786	4,334	4,452
S22	1,837	10,204	5,023	5,181
S25	1,789	9,828	4,887	4,941
S30	1,777	9,225	4,548	4,677
S35	1,768	8,422	4,126	4,296
S40	1,724	7,784	3,754	4,030
S45	1,715	7,389	3,531	3,858
S50	1,706	7,204	3,467	3,737
S55	1,720	7,224	3,527	3,697
S60	1,761	7,304	3,607	3,697
H02	1,818	7,242	3,556	3,686
H07	1,863	7,111	3,500	3,611
H12	1,971	7,089	3,460	3,629
H17	2,033	6,912	3,353	3,559
H22	2,058	6,692	3,250	3,442
H23	2,060	6,633	3,225	3,408
H24	2,040	6,529	3,166	3,363
H25	2,038	6,478	3,139	3,339
豊 丘 村				
T09	1,591	8,290	4,042	4,248
T14	1,644	8,734	4,253	4,481
S05	1,701	9,370	4,512	4,858
S10	1,697	9,244	4,525	4,719
S15	1,668	8,822	4,457	4,365
S22	1,837	10,281	5,037	5,244
S25	1,861	10,077	4,983	5,094
S30	1,807	9,382	4,626	4,756
S35	1,823	8,716	4,245	4,471
S40	1,818	8,075	3,878	4,197
S45	1,791	7,600	3,638	3,962
S50	1,800	7,381	3,547	3,834
S55	1,824	7,409	3,546	3,863
S60	1,825	7,444	3,547	3,897
H02	1,813	7,254	3,455	3,799
H07	1,862	7,169	3,428	3,741
H12	1,939	7,221	3,460	3,761
H17	1,986	7,068	3,387	3,681
H22	2,000	6,819	3,301	3,518
H23	2,004	6,794	3,296	3,498
H24	2,000	6,737	3,278	3,459
H25	2,021	6,692	3,266	3,426

付表 4 市町村別人口の推移

T = 大正 S = 昭和 H = 平成をあらわします。

(各年10月1日現在)

年 次	世 帯 数	人 口 (人)			年 次	世 帯 数	人 口 (人)		
		総 数	男	女			総 数	男	女
大 鹿 村					南 木 曽 町				
T09	1,154	5,482	2,977	2,505	T09	1,648	8,154	4,303	3,851
T14	1,203	5,529	2,931	2,598	T14	1,749	8,552	4,478	4,074
S05	998	4,954	2,528	2,426	S05	1,759	8,798	4,615	4,183
S10	979	4,968	2,534	2,434	S10	1,786	9,232	4,888	4,344
S15	982	4,948	2,578	2,370	S15	1,643	8,551	4,395	4,156
S22	948	5,096	2,504	2,592	S22	1,876	10,257	5,040	5,217
S25	985	5,210	2,659	2,551	S25	1,961	10,258	5,124	5,134
S30	1,046	5,010	2,570	2,440	S30	1,969	10,072	5,011	5,061
S35	1,055	4,694	2,408	2,286	S35	2,313	10,771	5,551	5,220
S40	926	3,679	1,868	1,811	S40	2,203	9,324	4,720	4,604
S45	834	3,030	1,489	1,541	S45	2,037	8,020	3,967	4,053
S50	746	2,597	1,281	1,316	S50	1,980	7,011	3,334	3,677
S55	755	2,322	1,143	1,179	S55	2,004	6,680	3,164	3,516
S60	680	1,984	963	1,021	S60	2,016	6,473	3,078	3,395
H02	663	1,802	874	928	H02	1,953	6,142	2,934	3,208
H07	641	1,641	796	845	H07	2,018	6,112	2,915	3,197
H12	620	1,522	739	783	H12	1,982	5,687	2,726	2,961
H17	566	1,356	651	705	H17	1,893	5,238	2,471	2,767
H22	531	1,160	559	601	H22	1,830	4,810	2,272	2,538
H23	530	1,139	549	590	H23	1,807	4,693	2,224	2,469
H24	525	1,103	537	566	H24	1,780	4,594	2,172	2,422
H25	518	1,087	525	562	H25	1,774	4,556	2,156	2,400
木 曽 郡 計					木 曽 町				
T09	9,094	46,707	24,913	21,794	T09	3,313	17,144	8,600	8,544
T14	9,337	47,286	24,396	22,890	T14	3,455	17,939	8,894	9,045
S05	9,453	48,639	24,916	23,723	S05	3,619	18,967	9,524	9,443
S10	9,639	50,074	25,784	24,290	S10	3,687	19,536	9,850	9,686
S15	10,022	53,795	28,406	25,389	S15	4,033	22,256	11,773	10,483
S22	10,773	58,423	30,072	28,351	S22	4,194	22,442	11,296	11,146
S25	11,202	58,134	29,278	28,856	S25	4,318	22,190	10,798	11,392
S30	11,553	57,816	28,715	29,101	S30	4,412	22,241	10,862	11,379
S35	12,755	59,598	30,397	29,201	S35	4,822	22,429	11,258	11,171
S40	13,012	55,920	28,251	27,669	S40	4,954	20,924	10,380	10,544
S45	12,397	48,291	23,515	24,776	S45	4,912	18,868	9,121	9,747
S50	12,442	45,628	22,262	23,366	S50	5,009	18,156	8,827	9,329
S55	13,052	43,355	21,043	22,312	S55	5,264	17,426	8,515	8,911
S60	13,561	42,282	20,854	21,428	S60	5,293	16,825	8,228	8,597
H02	12,939	39,627	19,282	20,345	H02	5,237	15,789	7,634	8,155
H07	12,871	37,959	18,379	19,580	H07	5,400	15,221	7,415	7,806
H12	13,007	36,500	17,591	18,909	H12	5,500	14,866	7,226	7,640
H17	12,445	33,823	16,204	17,619	H17	5,325	13,900	6,737	7,163
H22	11,949	31,042	14,855	16,187	H22	5,070	12,743	6,183	6,560
H23	11,901	30,601	14,660	15,941	H23	5,091	12,624	6,120	6,504
H24	11,836	30,098	14,447	15,651	H24	5,083	12,405	6,051	6,354
H25	11,760	29,550	14,166	15,384	H25	5,025	12,169	5,920	6,249
上 松 町					木 祖 村				
T09	1,363	6,796	3,443	3,353	T09	843	3,900	2,074	1,826
T14	1,413	7,136	3,533	3,603	T14	890	4,303	2,318	1,985
S05	1,497	7,810	3,850	3,960	S05	870	4,210	2,143	2,067
S10	1,537	7,511	3,765	3,746	S10	844	4,134	2,002	2,132
S15	1,588	7,943	3,972	3,971	S15	848	4,362	2,173	2,189
S22	1,776	8,919	4,458	4,461	S22	947	4,832	2,284	2,548
S25	1,814	9,031	4,466	4,565	S25	960	5,010	2,428	2,582
S30	1,977	9,540	4,624	4,916	S30	1,016	5,069	2,443	2,626
S35	2,161	9,643	4,610	5,033	S35	1,042	4,899	2,368	2,531
S40	2,366	10,083	4,949	5,134	S40	1,121	5,011	2,492	2,519
S45	2,221	8,424	3,890	4,534	S45	1,103	4,375	2,109	2,266
S50	2,213	8,082	3,852	4,230	S50	1,117	4,317	2,147	2,170
S55	2,245	7,654	3,657	3,997	S55	1,114	4,190	2,045	2,145
S60	2,301	7,370	3,585	3,785	S60	1,364	4,318	2,232	2,086
H02	2,254	6,997	3,393	3,604	H02	1,495	4,300	2,280	2,020
H07	2,243	6,641	3,228	3,413	H07	1,114	3,738	1,832	1,906
H12	2,279	6,376	3,048	3,328	H12	1,128	3,596	1,746	1,850
H17	2,111	5,770	2,760	3,010	H17	1,116	3,361	1,598	1,763
H22	2,029	5,245	2,531	2,714	H22	1,069	3,134	1,448	1,686
H23	2,004	5,144	2,496	2,648	H23	1,051	3,082	1,423	1,659
H24	2,003	5,082	2,466	2,616	H24	1,046	3,056	1,414	1,642
H25	1,973	4,941	2,381	2,560	H25	1,052	3,008	1,398	1,610

付表 4 市町村別人口の推移

T = 大正 S = 昭和 H = 平成をあらわします。

(各年10月1日現在)

年次	世帯数	人 口 (人)		
		総 数	男	女
王 滝 村				
T09	420	2,934	2,027	907
T14	457	2,553	1,586	967
S05	438	2,499	1,517	982
S10	503	3,053	1,984	1,069
S15	710	4,409	3,012	1,397
S22	594	4,840	3,436	1,404
S25	744	4,283	2,716	1,567
S30	681	3,270	1,890	1,380
S35	762	3,862	2,419	1,443
S40	581	2,556	1,463	1,093
S45	536	2,266	1,352	914
S50	517	2,037	1,187	850
S55	829	1,768	998	770
S60	874	1,708	1,015	693
H02	443	1,239	586	653
H07	501	1,232	621	611
H12	498	1,205	598	607
H17	426	1,097	513	584
H22	414	965	445	520
H23	404	945	434	511
H24	389	922	421	501
H25	392	887	406	481
大 桑 村				
T09	1,507	7,779	4,466	3,313
T14	1,373	6,803	3,587	3,216
S05	1,270	6,355	3,267	3,088
S10	1,282	6,608	3,295	3,313
S15	1,200	6,274	3,081	3,193
S22	1,386	7,133	3,558	3,575
S25	1,405	7,362	3,746	3,616
S30	1,498	7,624	3,885	3,739
S35	1,655	7,994	4,191	3,803
S40	1,787	8,022	4,247	3,775
S45	1,588	6,338	3,076	3,262
S50	1,606	6,025	2,915	3,110
S55	1,596	5,637	2,664	2,973
S60	1,713	5,588	2,716	2,872
H02	1,557	5,160	2,455	2,705
H07	1,595	5,015	2,368	2,647
H12	1,620	4,770	2,247	2,523
H17	1,574	4,457	2,125	2,332
H22	1,537	4,145	1,976	2,169
H23	1,544	4,113	1,963	2,150
H24	1,535	4,039	1,923	2,116
H25	1,544	3,989	1,905	2,084
東 筑 摩 郡 計				
T09	5,754	28,159	14,273	13,886
T14	5,666	27,503	13,793	13,710
S05	5,682	28,340	14,390	13,950
S10	5,642	28,021	13,990	14,031
S15	5,562	28,319	14,104	14,215
S22	6,419	34,583	16,848	17,735
S25	6,430	34,659	17,031	17,628
S30	6,352	32,492	15,912	16,580
S35	6,311	30,045	14,713	15,332
S40	6,150	27,349	13,202	14,147
S45	6,105	25,624	12,355	13,269
S50	6,077	24,192	11,638	12,554
S55	6,331	24,520	11,952	12,568
S60	6,446	24,668	12,032	12,636
H02	6,731	24,365	11,939	12,426
H07	6,869	24,295	11,742	12,553
H12	7,228	24,426	11,864	12,562
H17	7,555	24,136	11,655	12,481
H22	7,605	23,261	11,253	12,008
H23	7,622	23,039	11,181	11,858
H24	7,622	22,757	11,040	11,717
H25	7,624	22,594	10,943	11,651
麻 績 村				
T09	927	4,561	2,376	2,185
T14	927	4,658	2,331	2,327
S05	937	4,673	2,389	2,284
S10	929	4,738	2,390	2,348
S15	912	4,819	2,424	2,395
S22	1,107	5,991	2,907	3,084
S25	1,075	5,855	2,884	2,971
S30	1,093	5,611	2,732	2,879
S35	1,091	5,080	2,470	2,610
S40	1,095	4,703	2,239	2,464
S45	1,100	4,512	2,136	2,376
S50	1,089	4,159	1,990	2,169
S55	1,086	4,016	1,927	2,089
S60	1,051	3,805	1,818	1,987
H02	1,132	3,622	1,774	1,848
H07	1,044	3,499	1,627	1,872
H12	1,037	3,347	1,562	1,785
H17	1,057	3,204	1,467	1,737
H22	1,011	2,970	1,362	1,608
H23	1,002	2,922	1,348	1,574
H24	1,007	2,895	1,330	1,565
H25	1,008	2,865	1,319	1,546
生 坂 村				
T09	1,003	5,089	2,609	2,480
T14	979	4,845	2,458	2,387
S05	975	5,121	2,627	2,494
S10	953	5,092	2,538	2,554
S15	949	5,099	2,571	2,528
S22	1,032	5,837	2,855	2,982
S25	1,052	5,853	2,850	3,003
S30	1,028	5,369	2,643	2,726
S35	1,021	4,855	2,368	2,487
S40	965	4,213	2,052	2,161
S45	912	3,684	1,796	1,888
S50	889	3,362	1,650	1,712
S55	873	3,142	1,547	1,595
S60	856	2,904	1,415	1,489
H02	830	2,738	1,334	1,404
H07	823	2,559	1,265	1,294
H12	803	2,416	1,197	1,219
H17	759	2,160	1,066	1,094
H22	732	1,953	949	1,004
H23	725	1,930	943	987
H24	720	1,902	923	979
H25	723	1,915	929	986
山 形 村				
T09	943	4,583	2,337	2,246
T14	952	4,517	2,318	2,199
S05	968	4,770	2,454	2,316
S10	973	4,874	2,456	2,418
S15	982	5,051	2,510	2,541
S22	1,132	6,223	3,036	3,187
S25	1,136	6,337	3,099	3,238
S30	1,134	5,945	2,911	3,034
S35	1,131	5,567	2,735	2,832
S40	1,123	5,227	2,562	2,665
S45	1,160	4,991	2,432	2,559
S50	1,204	5,037	2,448	2,589
S55	1,368	5,578	2,739	2,839
S60	1,517	6,230	3,060	3,170
H02	1,632	6,513	3,182	3,331
H07	1,878	7,208	3,523	3,685
H12	2,127	7,706	3,773	3,933
H17	2,411	8,195	4,018	4,177
H22	2,601	8,425	4,147	4,278
H23	2,627	8,410	4,158	4,252
H24	2,652	8,389	4,131	4,258
H25	2,690	8,428	4,143	4,285

付表 4 市町村別人口の推移

T = 大正 S = 昭和 H = 平成をあらわします。

(各年10月1日現在)

年 次	世 帯 数	人 口 (人)			年 次	世 帯 数	人 口 (人)		
		総 数	男	女			総 数	男	女
朝 日 村					池 田 町				
T09	886	4,216	2,076	2,140	T09	1,985	10,590	4,965	5,625
T14	891	4,214	2,029	2,185	T14	1,996	10,651	4,991	5,660
S05	907	4,314	2,126	2,188	S05	2,107	11,498	5,387	6,111
S10	911	4,343	2,148	2,195	S10	2,100	10,826	5,333	5,493
S15	891	4,464	2,206	2,258	S15	2,055	10,605	5,212	5,393
S22	983	5,290	2,594	2,696	S22	2,477	12,689	6,142	6,547
S25	1,004	5,253	2,610	2,643	S25	2,422	12,522	6,156	6,366
S30	1,019	5,009	2,490	2,519	S30	2,414	11,992	5,811	6,181
S35	1,008	4,786	2,390	2,396	S35	2,417	11,250	5,408	5,842
S40	994	4,490	2,209	2,281	S40	2,460	10,568	5,007	5,561
S45	989	4,332	2,102	2,230	S45	2,513	10,245	4,856	5,389
S50	991	4,111	1,992	2,119	S50	2,635	10,317	4,949	5,368
S55	1,068	4,228	2,089	2,139	S55	2,777	10,610	5,093	5,517
S60	1,056	4,309	2,103	2,206	S60	2,888	10,792	5,212	5,580
H02	1,077	4,381	2,128	2,253	H02	2,901	10,521	5,063	5,458
H07	1,149	4,459	2,119	2,340	H07	3,090	10,712	5,157	5,555
H12	1,316	4,908	2,402	2,506	H12	3,245	10,658	5,106	5,552
H17	1,406	4,875	2,369	2,506	H17	3,399	10,630	5,087	5,543
H22	1,422	4,741	2,298	2,443	H22	3,510	10,329	4,943	5,386
H23	1,431	4,704	2,283	2,421	H23	3,575	10,356	4,927	5,429
H24	1,433	4,639	2,249	2,390	H24	3,593	10,272	4,904	5,368
H25	1,430	4,577	2,217	2,360	H25	3,591	10,155	4,847	5,308
筑 北 村					松 川 村				
T09	1,995	9,710	4,875	4,835	T09	740	3,492	1,754	1,738
T14	1,917	9,269	4,657	4,612	T14	746	3,571	1,785	1,786
S05	1,895	9,462	4,794	4,668	S05	783	3,792	1,884	1,908
S10	1,876	8,974	4,458	4,516	S10	800	3,992	1,980	2,012
S15	1,828	8,886	4,393	4,493	S15	802	4,202	2,093	2,109
S22	2,165	11,242	5,456	5,786	S22	1,113	5,714	2,788	2,926
S25	2,163	11,361	5,588	5,773	S25	1,136	5,945	2,920	3,025
S30	2,078	10,558	5,136	5,422	S30	1,196	6,034	2,970	3,064
S35	2,060	9,757	4,750	5,007	S35	1,313	6,231	3,104	3,127
S40	1,973	8,716	4,140	4,576	S40	1,379	6,167	2,965	3,202
S45	1,944	8,105	3,889	4,216	S45	1,522	6,342	3,078	3,264
S50	1,904	7,523	3,558	3,965	S50	1,713	6,861	3,324	3,537
S55	1,936	7,556	3,650	3,906	S55	1,950	7,496	3,651	3,845
S60	1,966	7,420	3,636	3,784	S60	2,086	7,896	3,837	4,059
H02	2,060	7,111	3,521	3,590	H02	2,283	8,337	4,028	4,309
H07	1,975	6,570	3,208	3,362	H07	2,586	9,030	4,359	4,671
H12	1,945	6,049	2,930	3,119	H12	2,977	9,701	4,711	4,990
H17	1,922	5,702	2,735	2,967	H17	3,210	10,072	4,859	5,213
H22	1,839	5,172	2,497	2,675	H22	3,386	10,093	4,828	5,265
H23	1,837	5,073	2,449	2,624	H23	3,406	10,085	4,841	5,244
H24	1,810	4,932	2,407	2,525	H24	3,449	10,033	4,817	5,216
H25	1,773	4,809	2,335	2,474	H25	3,477	9,968	4,781	5,187
北 安 曇 郡 計					白 馬 村				
T09	5,585	27,672	13,697	13,975	T09	1,259	5,895	2,962	2,933
T14	5,490	27,669	13,526	14,143	T14	1,222	5,993	2,947	3,046
S05	5,656	28,888	14,110	14,778	S05	1,289	6,317	3,164	3,153
S10	5,916	30,422	15,553	14,869	S10	1,422	7,469	4,037	3,432
S15	5,718	29,609	14,815	14,794	S15	1,283	6,559	3,267	3,292
S22	6,707	34,534	16,827	17,707	S22	1,464	7,553	3,668	3,885
S25	6,586	34,167	16,815	17,352	S25	1,427	7,421	3,688	3,733
S30	6,733	33,664	16,596	17,068	S30	1,434	7,178	3,564	3,614
S35	6,860	32,321	15,963	16,358	S35	1,460	6,923	3,443	3,480
S40	6,968	30,164	14,674	15,490	S40	1,534	6,572	3,298	3,274
S45	7,062	28,772	13,874	14,898	S45	1,548	6,292	3,080	3,212
S50	7,420	28,919	14,010	14,909	S50	1,687	6,495	3,193	3,302
S55	8,341	30,402	14,919	15,483	S55	1,995	7,131	3,549	3,582
S60	8,701	31,306	15,264	16,042	S60	2,300	7,919	3,892	4,027
H02	9,159	31,688	15,460	16,228	H02	2,544	8,356	4,146	4,210
H07	10,123	32,955	16,144	16,811	H07	2,964	8,906	4,449	4,457
H12	11,069	34,127	16,655	17,472	H12	3,339	9,492	4,671	4,821
H17	11,530	34,122	16,561	17,561	H17	3,542	9,500	4,687	4,813
H22	11,391	32,848	15,900	16,948	H22	3,245	9,205	4,522	4,683
H23	11,492	32,704	15,808	16,896	H23	3,256	9,096	4,466	4,630
H24	11,507	32,390	15,668	16,722	H24	3,215	8,996	4,398	4,598
H25	11,590	32,122	15,534	16,588	H25	3,292	8,971	4,386	4,585

付表 4 市町村別人口の推移

T = 大正 S = 昭和 H = 平成をあらわします。

(各年10月1日現在)

年次	世帯数	人 口 (人)			年次	世帯数	人 口 (人)		
		総 数	男	女			総 数	男	女
小 谷 村					上 高 井 郡 計				
T09	1,601	7,695	4,016	3,679	T09	2,859	13,403	6,817	6,586
T14	1,526	7,454	3,803	3,651	T14	2,836	13,528	6,883	6,645
S05	1,477	7,281	3,675	3,606	S05	2,771	13,539	6,874	6,665
S10	1,594	8,135	4,203	3,932	S10	2,785	13,914	7,027	6,887
S15	1,578	8,243	4,243	4,000	S15	2,768	14,428	7,211	7,217
S22	1,653	8,578	4,229	4,349	S22	3,302	17,992	8,755	9,237
S25	1,601	8,279	4,051	4,228	S25	3,287	18,079	8,825	9,254
S30	1,689	8,460	4,251	4,209	S30	3,251	17,644	8,698	8,946
S35	1,670	7,917	4,008	3,909	S35	3,272	16,792	8,092	8,700
S40	1,595	6,857	3,404	3,453	S40	3,329	16,098	7,725	8,373
S45	1,479	5,893	2,860	3,033	S45	3,512	15,791	7,496	8,295
S50	1,385	5,246	2,544	2,702	S50	3,998	17,178	8,285	8,893
S55	1,619	5,165	2,626	2,539	S55	4,336	18,136	8,733	9,403
S60	1,427	4,699	2,323	2,376	S60	4,556	18,971	9,148	9,823
H02	1,431	4,474	2,223	2,251	H02	4,756	18,910	9,049	9,861
H07	1,483	4,307	2,179	2,128	H07	5,099	19,209	9,189	10,020
H12	1,508	4,276	2,167	2,109	H12	5,446	19,236	9,167	10,069
H17	1,379	3,920	1,928	1,992	H17	5,681	19,131	9,149	9,982
H22	1,250	3,221	1,607	1,614	H22	5,799	18,635	8,990	9,645
H23	1,255	3,167	1,574	1,593	H23	5,820	18,512	8,922	9,590
H24	1,250	3,089	1,549	1,540	H24	5,863	18,411	8,878	9,533
H25	1,230	3,028	1,520	1,508	H25	5,867	18,308	8,840	9,468
埴 科 郡 計					小 布 施 町				
T09	2,445	12,001	6,006	5,995	T09	1,596	7,482	3,758	3,724
T14	2,422	12,138	6,058	6,080	T14	1,568	7,432	3,740	3,692
S05	2,428	12,449	6,249	6,200	S05	1,550	7,741	3,893	3,848
S10	2,457	12,420	6,106	6,314	S10	1,552	8,034	3,996	4,038
S15	2,370	12,107	6,009	6,098	S15	1,541	8,301	4,079	4,222
S22	3,087	16,148	7,790	8,358	S22	1,914	10,683	5,118	5,565
S25	3,001	15,851	7,733	8,118	S25	1,881	10,817	5,271	5,546
S30	2,947	15,010	7,297	7,713	S30	1,870	10,450	5,114	5,336
S35	2,978	14,430	6,975	7,455	S35	1,904	10,098	4,865	5,233
S40	3,345	15,107	7,241	7,866	S40	1,983	9,817	4,676	5,141
S45	3,736	15,721	7,606	8,115	S45	2,113	9,625	4,536	5,089
S50	4,111	16,290	7,980	8,310	S50	2,469	10,671	5,142	5,529
S55	4,443	16,685	8,137	8,548	S55	2,651	11,205	5,345	5,860
S60	4,555	16,918	8,278	8,640	S60	2,774	11,663	5,578	6,085
H02	4,721	16,632	8,151	8,481	H02	2,890	11,568	5,482	6,086
H07	5,169	16,776	8,323	8,453	H07	3,017	11,436	5,447	5,989
H12	5,431	16,830	8,352	8,478	H12	3,264	11,460	5,429	6,031
H17	5,542	16,463	8,120	8,343	H17	3,412	11,477	5,464	6,013
H22	5,505	15,730	7,687	8,043	H22	3,511	11,072	5,288	5,784
H23	5,526	15,568	7,608	7,960	H23	3,535	11,048	5,259	5,789
H24	5,504	15,310	7,483	7,827	H24	3,579	11,001	5,228	5,773
H25	5,475	15,085	7,364	7,721	H25	3,578	10,954	5,207	5,747
坂 城 町					高 山 村				
T09	2,445	12,001	6,006	5,995	T09	1,263	5,921	3,059	2,862
T14	2,422	12,138	6,058	6,080	T14	1,268	6,096	3,143	2,953
S05	2,428	12,449	6,249	6,200	S05	1,221	5,798	2,981	2,817
S10	2,457	12,420	6,106	6,314	S10	1,233	5,880	3,031	2,849
S15	2,370	12,107	6,009	6,098	S15	1,227	6,127	3,132	2,995
S22	3,087	16,148	7,790	8,358	S22	1,388	7,309	3,637	3,672
S25	3,001	15,851	7,733	8,118	S25	1,406	7,262	3,554	3,708
S30	2,947	15,010	7,297	7,713	S30	1,381	7,194	3,584	3,610
S35	2,978	14,430	6,975	7,455	S35	1,368	6,694	3,227	3,467
S40	3,345	15,107	7,241	7,866	S40	1,346	6,281	3,049	3,232
S45	3,736	15,721	7,606	8,115	S45	1,399	6,166	2,960	3,206
S50	4,111	16,290	7,980	8,310	S50	1,529	6,507	3,143	3,364
S55	4,443	16,685	8,137	8,548	S55	1,685	6,931	3,388	3,543
S60	4,555	16,918	8,278	8,640	S60	1,782	7,308	3,570	3,738
H02	4,721	16,632	8,151	8,481	H02	1,866	7,342	3,567	3,775
H07	5,169	16,776	8,323	8,453	H07	2,082	7,773	3,742	4,031
H12	5,431	16,830	8,352	8,478	H12	2,182	7,776	3,738	4,038
H17	5,542	16,463	8,120	8,343	H17	2,269	7,654	3,685	3,969
H22	5,505	15,730	7,687	8,043	H22	2,288	7,563	3,702	3,861
H23	5,526	15,568	7,608	7,960	H23	2,285	7,464	3,663	3,801
H24	5,504	15,310	7,483	7,827	H24	2,284	7,410	3,650	3,760
H25	5,475	15,085	7,364	7,721	H25	2,289	7,354	3,633	3,721

付表 4 市町村別人口の推移

T = 大正 S = 昭和 H = 平成をあらわします。

(各年10月1日現在)

年次	世帯数	人 口 (人)		
		総 数	男	女
下 高 井 郡 計				
T09	4,798	24,090	11,995	12,095
T14	5,066	26,269	13,521	12,748
S05	5,048	25,957	12,874	13,083
S10	5,254	27,120	13,462	13,658
S15	5,264	27,919	13,653	14,266
S22	6,596	34,872	16,717	18,155
S25	6,629	35,217	16,947	18,270
S30	6,792	35,059	16,940	18,119
S35	6,965	33,253	15,809	17,444
S40	7,192	31,935	15,142	16,793
S45	7,268	30,791	14,594	16,197
S50	7,412	30,246	14,486	15,760
S55	7,728	30,007	14,447	15,560
S60	7,826	29,404	14,199	15,205
H02	7,635	28,383	13,683	14,700
H07	7,902	27,629	13,242	14,387
H12	7,702	26,023	12,438	13,585
H17	7,539	24,275	11,580	12,695
H22	7,447	22,470	10,718	11,752
H23	7,438	22,045	10,515	11,530
H24	7,367	21,553	10,336	11,217
H25	7,344	21,239	10,167	11,072
山ノ内町				
T09	2,540	12,619	6,244	6,375
T14	2,780	14,542	7,623	6,919
S05	2,724	14,056	6,973	7,083
S10	2,886	14,965	7,422	7,543
S15	2,942	15,617	7,614	8,003
S22	3,851	19,937	9,528	10,409
S25	3,879	20,114	9,623	10,491
S30	4,034	20,418	9,862	10,556
S35	4,189	19,645	9,294	10,351
S40	4,471	19,537	9,176	10,361
S45	4,565	19,166	9,033	10,133
S50	4,723	19,022	9,096	9,926
S55	4,971	18,964	9,108	9,856
S60	5,014	18,546	8,916	9,630
H02	4,834	17,680	8,466	9,214
H07	4,966	16,951	8,098	8,853
H12	4,800	15,900	7,579	8,321
H17	4,656	14,704	7,004	7,700
H22	4,666	13,678	6,560	7,118
H23	4,661	13,404	6,439	6,965
H24	4,608	13,106	6,322	6,784
H25	4,594	12,916	6,219	6,697
木 島 平 村				
T09	1,311	6,487	3,260	3,227
T14	1,329	6,552	3,325	3,227
S05	1,336	6,727	3,366	3,361
S10	1,373	6,875	3,430	3,445
S15	1,347	6,964	3,457	3,507
S22	1,539	8,325	4,035	4,290
S25	1,531	8,387	4,112	4,275
S30	1,533	8,206	4,011	4,195
S35	1,535	7,735	3,747	3,988
S40	1,500	6,962	3,398	3,564
S45	1,478	6,470	3,155	3,315
S50	1,456	6,180	2,991	3,189
S55	1,492	6,077	2,924	3,153
S60	1,513	5,974	2,908	3,066
H02	1,499	5,887	2,861	3,026
H07	1,579	5,850	2,819	3,031
H12	1,576	5,513	2,652	2,861
H17	1,600	5,312	2,552	2,760
H22	1,560	4,939	2,345	2,594
H23	1,567	4,862	2,294	2,568
H24	1,563	4,759	2,261	2,498
H25	1,566	4,701	2,238	2,463
野沢温泉村				
T09	947	4,984	2,491	2,493
T14	957	5,175	2,573	2,602
S05	988	5,174	2,535	2,639
S10	995	5,280	2,610	2,670
S15	975	5,338	2,582	2,756
S22	1,206	6,610	3,154	3,456
S25	1,219	6,716	3,212	3,504
S30	1,225	6,435	3,067	3,368
S35	1,241	5,873	2,768	3,105
S40	1,221	5,436	2,568	2,868
S45	1,225	5,155	2,406	2,749
S50	1,233	5,044	2,399	2,645
S55	1,265	4,966	2,415	2,551
S60	1,299	4,884	2,375	2,509
H02	1,302	4,816	2,356	2,460
H07	1,357	4,828	2,325	2,503
H12	1,326	4,610	2,207	2,403
H17	1,283	4,259	2,024	2,235
H22	1,221	3,853	1,813	2,040
H23	1,210	3,779	1,782	1,997
H24	1,196	3,688	1,753	1,935
H25	1,184	3,622	1,710	1,912
上 水 内 郡 計				
T09	5,848	30,194	15,144	15,050
T14	5,890	30,951	15,866	15,085
S05	5,922	31,116	15,693	15,423
S10	6,036	31,852	16,045	15,807
S15	5,991	32,754	16,273	16,481
S22	7,293	39,863	19,459	20,404
S25	7,227	39,773	19,615	20,158
S30	7,162	38,226	18,785	19,441
S35	7,245	35,831	17,497	18,334
S40	7,251	33,208	16,106	17,102
S45	7,209	30,937	15,026	15,911
S50	7,192	29,524	14,362	15,162
S55	7,234	28,989	14,151	14,838
S60	7,410	28,931	14,067	14,864
H02	7,646	28,515	13,792	14,723
H07	8,347	28,535	13,962	14,573
H12	8,190	27,073	13,095	13,978
H17	8,294	25,802	12,486	13,316
H22	8,187	24,144	11,638	12,506
H23	8,209	23,761	11,483	12,278
H24	8,181	23,391	11,314	12,077
H25	8,197	23,038	11,153	11,885
信 濃 町				
T09	2,000	10,283	5,233	5,050
T14	2,066	11,314	6,025	5,289
S05	2,062	10,891	5,516	5,375
S10	2,124	10,986	5,573	5,413
S15	2,108	11,420	5,688	5,732
S22	2,793	14,835	7,319	7,516
S25	2,819	14,890	7,403	7,487
S30	2,772	14,391	7,129	7,262
S35	2,830	13,703	6,715	6,988
S40	2,842	12,980	6,299	6,681
S45	2,896	12,301	5,958	6,343
S50	2,944	12,045	5,872	6,173
S55	3,011	11,857	5,772	6,085
S60	3,059	11,909	5,781	6,128
H02	3,126	11,552	5,569	5,983
H07	3,449	11,355	5,595	5,760
H12	3,224	10,391	4,987	5,404
H17	3,284	9,927	4,763	5,164
H22	3,247	9,238	4,452	4,786
H23	3,270	9,120	4,410	4,710
H24	3,260	8,967	4,343	4,624
H25	3,251	8,761	4,257	4,504

付表 4 市町村別人口の推移

T = 大正 S = 昭和 H = 平成をあらわします。

(各年10月1日現在)

飯 網 町					下 水 内 郡 計				
年 次	世 帯 数	人 口 (人)			年 次	世 帯 数	人 口 (人)		
		総 数	男	女			総 数	男	女
T09	2,319	11,563	5,728	5,835	T09	974	5,316	2,709	2,607
T14	2,291	11,348	5,667	5,681	T14	1,115	6,406	3,514	2,892
S05	2,319	11,621	5,829	5,792	S05	1,024	5,763	2,927	2,836
S10	2,361	12,173	6,079	6,094	S10	1,036	5,831	3,021	2,810
S15	2,317	12,488	6,173	6,315	S15	1,403	8,374	4,809	3,565
S22	2,851	15,719	7,651	8,068	S22	1,222	7,084	3,542	3,542
S25	2,780	15,447	7,616	7,831	S25	1,235	7,067	3,540	3,527
S30	2,756	14,727	7,226	7,501	S30	1,295	7,972	4,451	3,521
S35	2,791	13,845	6,781	7,064	S35	1,263	6,361	3,187	3,174
S40	2,807	13,019	6,309	6,710	S40	1,186	5,293	2,626	2,667
S45	2,793	12,473	6,081	6,392	S45	1,094	4,449	2,178	2,271
S50	2,801	12,032	5,853	6,179	S50	1,061	3,884	1,903	1,981
S55	2,832	12,000	5,844	6,156	S55	1,026	3,502	1,725	1,777
S60	3,003	12,462	6,054	6,408	S60	1,006	3,284	1,615	1,669
H02	3,206	12,830	6,211	6,619	H02	966	3,053	1,485	1,568
H07	3,572	13,292	6,460	6,832	H07	967	2,896	1,395	1,501
H12	3,676	13,062	6,339	6,723	H12	930	2,638	1,256	1,382
H17	3,776	12,504	6,078	6,426	H17	895	2,488	1,190	1,298
H22	3,788	11,865	5,715	6,150	H22	849	2,215	1,048	1,167
H23	3,793	11,661	5,636	6,025	H23	831	2,160	1,017	1,143
H24	3,785	11,483	5,563	5,920	H24	820	2,120	996	1,124
H25	3,821	11,372	5,497	5,875	H25	817	2,055	967	1,088
小 川 村					栄 村				
T09	1,529	8,348	4,183	4,165	T09	974	5,316	2,709	2,607
T14	1,533	8,289	4,174	4,115	T14	1,115	6,406	3,514	2,892
S05	1,541	8,604	4,348	4,256	S05	1,024	5,763	2,927	2,836
S10	1,551	8,693	4,393	4,300	S10	1,036	5,831	3,021	2,810
S15	1,566	8,846	4,412	4,434	S15	1,403	8,374	4,809	3,565
S22	1,649	9,309	4,489	4,820	S22	1,222	7,084	3,542	3,542
S25	1,628	9,436	4,596	4,840	S25	1,235	7,067	3,540	3,527
S30	1,634	9,108	4,430	4,678	S30	1,295	7,972	4,451	3,521
S35	1,624	8,283	4,001	4,282	S35	1,263	6,361	3,187	3,174
S40	1,602	7,209	3,498	3,711	S40	1,186	5,293	2,626	2,667
S45	1,520	6,163	2,987	3,176	S45	1,094	4,449	2,178	2,271
S50	1,447	5,447	2,637	2,810	S50	1,061	3,884	1,903	1,981
S55	1,391	5,132	2,535	2,597	S55	1,026	3,502	1,725	1,777
S60	1,348	4,560	2,232	2,328	S60	1,006	3,284	1,615	1,669
H02	1,314	4,133	2,012	2,121	H02	966	3,053	1,485	1,568
H07	1,326	3,888	1,907	1,981	H07	967	2,896	1,395	1,501
H12	1,290	3,620	1,769	1,851	H12	930	2,638	1,256	1,382
H17	1,234	3,371	1,645	1,726	H17	895	2,488	1,190	1,298
H22	1,152	3,041	1,471	1,570	H22	849	2,215	1,048	1,167
H23	1,146	2,980	1,437	1,543	H23	831	2,160	1,017	1,143
H24	1,136	2,941	1,408	1,533	H24	820	2,120	996	1,124
H25	1,125	2,905	1,399	1,506	H25	817	2,055	967	1,088

付表4については、平成21年度以前のデータについて、現在(平成26年3月)の市町村境域に組替えています。

組替(推計)方法

(1) 合体・全部編入

該各市町村の人口及び世帯数をそのまま合算しています。

(2) 一部編入(境界変更)

ア 人口及び世帯の移動を伴う場合

$$\text{他へ編入された区域の人口(世帯数)} = \text{当該市町村各年次の人口(世帯数)} \times \frac{\text{他へ編入された区域の人口}}{\text{編入当時の該各市町村全域の人口}}$$

イ 人口及び世帯の移動を伴わない場合

組替え(推計)は行わず、従前の数値を記載しています。

昭和5年の世帯数は確定値では普通世帯のみしか分からないため、速報値を用いています。

付表 5 全国都道府県別人口・増減率

(平成24年10月1日現在)

都道府県	人口(人)			増減率(%) (平成23.10～24.9)			老年人口 割合(%)
	総数	男	女	人口増減率	自然増減率	社会増減率	
全 国	127,515,133	62,029,405	65,485,728	2.20	1.60	0.60	24.1
北海道	5,460,004	2,576,452	2,883,552	4.70	3.40	1.30	26.0
青森県	1,349,549	634,182	715,367	9.70	5.70	4.10	27.0
岩手県	1,303,154	622,703	680,451	8.30	5.80	2.50	27.9
宮城県	2,325,247	1,131,060	1,194,187	0.60	2.60	2.00	22.9
秋田県	1,062,761	498,480	564,281	11.30	7.70	3.50	30.7
山形県	1,151,658	552,675	598,983	8.20	5.70	2.50	28.3
福島県	1,961,705	954,215	1,007,490	14.10	4.70	9.40	26.1
茨城県	2,943,367	1,467,408	1,475,959	4.80	2.30	2.50	23.8
栃木県	1,991,727	989,303	1,002,424	4.10	2.40	1.70	23.2
群馬県	1,992,160	980,387	1,011,773	4.20	2.90	1.20	24.9
埼玉県	7,212,182	3,611,966	3,600,216	0.70	0.20	0.90	22.0
千葉県	6,194,518	3,083,502	3,111,016	3.20	0.60	2.60	23.2
東京都	13,229,598	6,535,769	6,693,829	2.50	0.00	2.60	21.3
神奈川県	9,066,947	4,542,539	4,524,408	1.00	0.50	0.50	21.5
新潟県	2,346,681	1,134,811	1,211,870	6.60	4.50	2.10	27.2
富山県	1,082,457	521,964	560,493	4.90	4.20	0.60	27.6
石川県	1,162,919	562,208	600,711	2.90	2.00	0.90	25.0
福井県	798,866	386,501	412,365	5.00	2.50	2.50	26.0
山梨県	852,376	416,962	435,414	5.90	3.60	2.30	25.6
長野県	2,131,753	1,036,538	1,095,215	4.90	3.50	1.30	27.4
岐阜県	2,061,379	997,736	1,063,643	4.60	2.20	2.40	25.2
静岡県	3,734,540	1,839,060	1,895,480	3.90	1.70	2.20	24.9
愛知県	7,427,108	3,710,763	3,716,345	1.50	1.10	0.30	21.4
三重県	1,840,367	896,331	944,036	3.70	2.20	1.50	25.3
滋賀県	1,414,765	698,967	715,798	0.90	0.80	0.10	21.6
京都府	2,624,994	1,258,719	1,366,275	2.50	1.90	0.60	24.7
大阪府	8,855,918	4,273,821	4,582,097	0.60	0.80	0.20	23.7
兵庫県	5,570,763	2,662,569	2,908,194	2.00	1.20	0.80	24.3
奈良県	1,389,753	657,027	732,726	4.40	2.20	2.10	25.5
和歌山県	987,715	464,368	523,347	7.30	4.80	2.50	28.4
鳥取県	581,784	277,445	304,339	6.30	3.90	2.50	27.2
島根県	706,822	338,361	368,461	7.70	5.30	2.40	30.0
岡山県	1,936,039	928,704	1,007,335	2.30	2.30	0.10	26.2
広島県	2,848,212	1,374,163	1,474,049	2.40	1.40	1.00	25.3
山口県	1,430,616	674,709	755,907	8.20	5.10	3.00	29.2
徳島県	775,516	368,445	407,071	6.00	4.90	1.20	28.0
香川県	989,087	476,963	512,124	2.90	3.10	0.20	27.1
愛媛県	1,414,846	665,583	749,263	6.00	4.10	1.90	27.8
高知県	751,641	353,059	398,582	9.00	6.20	2.80	30.1
福岡県	5,085,246	2,399,543	2,685,703	1.20	0.50	1.70	23.3
佐賀県	843,493	397,288	446,205	3.90	2.50	1.40	25.3
長崎県	1,407,826	657,429	750,397	6.80	3.30	3.50	27.0
熊本県	1,806,918	849,015	957,903	3.10	2.30	0.80	26.5
大分県	1,185,413	560,299	625,114	5.10	3.60	1.50	27.6
宮崎県	1,126,148	528,836	597,312	4.30	2.40	1.80	26.7
鹿児島県	1,689,641	789,503	900,138	5.30	3.50	1.80	27.0
沖縄県	1,408,954	691,074	717,880	5.60	4.80	0.90	17.7

総務省統計局人口推計年報による数値です。