

平成 26 年
(2014 年)

工業統計調査結果報告書

長野県企画振興部情報政策課統計室

目 次

利用上の注意	1
--------	---

概 要 編

1	調査結果の概要	9
2	事業所数	10
3	従業者数	12
4	製造品出荷額等	14
5	付加価値額	16
6	粗付加価値額	18
7	現金給与総額	20
8	原材料使用額等	22
9	工業用地及び工業用水	22
10	全国との比較	23

統 計 表 編

第 1 表	累年比較、本県 事業所数、従業者数、現金給与総額、原材料使用額等、製造品出荷額等及び粗付加価値額（従業者 4 人以上の事業所）（昭和 55 年～平成 26 年）	29
第 2 表	累年比較、本県及び全国 事業所数、従業者数、製造品出荷額等及び本県の主要産業（明治 42 年～平成 26 年）	30
第 3 表	累年比較、産業中分類別 事業所数、従業者数、現金給与総額、原材料使用額等、製造品出荷額等及び粗付加価値額（従業者 4 人以上の事業所）（平成 22 年～平成 26 年）	36
第 4-1 表	累年比較、市町村別 事業所数（平成 19 年～平成 26 年）	40
第 4-2 表	累年比較、市町村別 従業者数（平成 19 年～平成 26 年）	42
第 4-3 表	累年比較、市町村別 現金給与総額（平成 19 年～平成 26 年）	44
第 4-4 表	累年比較、市町村別 原材料使用額等（平成 19 年～平成 26 年）	46
第 4-5 表	累年比較、市町村別 製造品出荷額等（平成 19 年～平成 26 年）	48
第 4-6 表	累年比較、市町村別 粗付加価値額（平成 19 年～平成 26 年）	50
第 5 表	産業中分類別 事業所数、従業者数、現金給与総額、原材料使用額等、製造品出荷額等及び粗付加価値額（従業者 4 人以上の事業所）	52
第 6 表	産業中分類別、従業者規模別 事業所数、従業者数、現金給与総額、原材料使用額等、在庫額、有形固定資産、製造品出荷額等及び付加価値額（従業者 4 人以上の事業所）	54

第 7 表	産業中・小・細分類別 事業所数、従業者数、現金給与総額、原材料使用額等、製造品出荷額等及び粗付加価値額（従業者 4 人以上の事業所）……………	62
第 8 表	市町村別、産業中分類別 事業所数、従業者数、現金給与総額、原材料使用額等、製造品出荷額等、粗付加価値額及び有形固定資産（従業者 4 人以上の事業所）……………	76
第 9 表	産業中分類別 事業所数、従業者数、現金給与総額、原材料使用額等、製造品出荷額等、在庫額、有形固定資産、リース金額、生産額、付加価値額、現金給与率、原材料率及び付加価値率（従業者 30 人以上の事業所）……………	100
第 10 表	産業中分類別 事業所数、敷地面積、建築面積及び延べ建築面積（従業者 30 人以上の事業所）……………	104
第 11 表	産業中分類別 1 日当たり総用水量、水源別用水量及び用途別用水量（従業者 30 人以上の事業所）……………	104
第 12 表	市町村別 事業所数、敷地面積、建築面積及び延べ建築面積（従業者 30 人以上の事業所）……………	105
第 13 表	市町村別 1 日当たり総用水量、水源別用水量及び用途別用水量（従業者 30 人以上の事業所）……………	106
第 14 表	品目別 製造品出荷額及び加工賃収入額（従業者 4 人以上の事業所）……………	108
第 15 表	品目別 製造品出荷額上位 100 品目（従業者 4 人以上の事業所）……………	108
第 16 表	品目別 製造品出荷額、加工賃収入額及び産出事業所数（従業者 4 人以上の事業所）……………	110
第 17 表	都道府県別 事業所数、従業者数、現金給与総額、原材料使用額等、製造品出荷額等及び付加価値額（従業者 4 人以上の事業所）……………	128
第 18 表	品目別 製造品出荷額全国 1～3 位（平成 25 年 従業者 4 人以上の事業所）…	129

利用上の注意

1 調査の目的

工業統計調査は、我が国の工業の実態を明らかにすることを目的としています。

2 調査の根拠

工業統計調査は、統計法（平成 19 年法律第 53 号）に基づく「基幹統計調査」であり、工業統計調査規則（昭和 26 年通商産業省令第 81 号）によって実施されるものです。

3 調査の期日

平成 26 年工業統計調査は、平成 26 年 12 月 31 日現在で実施しました。

4 調査の範囲

工業統計調査の範囲は、日本標準産業分類（平成 25 年総務省告示第 405 号）に掲げる「大分類 E-製造業」に属する事業所（警戒区域等をその区域内に含む調査区内にある事業所（工業統計調査規則第 4 条参照）、国に属する事業所及び従業者 3 人以下の事業所を除く）を調査の対象としています。

5 調査の方法

工業統計調査は、工業調査員（指定地域（東日本大震災の影響により工業調査の実施に大きな支障が生じている地域として経済産業大臣の定める地域をいう。）内にある事業所に対する調査、本社一括調査又は国直送事業所調査については経済産業大臣）が配布する調査票（従業者 30 人以上の事業所（製造、加工又は修理を行っていない本社又は本店を除く）については「工業調査票甲」、従業者 29 人以下の事業所（製造、加工又は修理を行っていない本社又は本店を除く）については「工業調査票乙」）を用い、報告者（事業所の管理責任者（本社一括調査については本社一括調査企業を代表する者））の自計により行っています。

6 統計表の項目の説明

(1) 事業所数は、平成 26 年 12 月 31 日現在の数値です。

事業所とは、一般的に工場、製作所、製造所あるいは加工所などと呼ばれているような、一区画を占めて主として製造又は加工を行っているものをいいます。

(2) 従業者数は、平成 26 年 12 月 31 日現在の数値です。

従業者数とは、個人事業主及び無給家族従業者、常用労働者及び臨時雇用者の合計ですが、本統計表でいう従業者数は臨時雇用者数を除いたものです。

ア 個人事業主及び無給家族従業者とは、業務に従事している個人事業主とその家族で無報酬で常時就業している者をいいます。実務に携わっていない事業主とその家族で手伝い程度のものは含みません。

イ 常用労働者とは、次のいずれかのものをいい、「正社員、正職員等」、「パート・アルバイト等」及び「出向・派遣受入者」に分けられます。

(ア) 期間を決めず、又は 1 か月を超える期間を決めて雇われている者

(イ) 日々又は 1 か月以内の期間を限って雇われていた者のうち、その月とその前月にそれぞれ 18 日以上雇われた者

(ウ) 人材派遣会社からの派遣従業者、親企業からの出向従業者などは、上記に準じて扱う

(エ) 重役、理事などの役員のうち、常時勤務して毎月給与の支払を受けている者

(オ) 事業主の家族で、その事業所に働いている者のうち、常時勤務して毎月給与の支払を受けている者

a 「正社員・正職員等」とは、雇用されている者で一般に「正社員」、「正職員」等と呼ばれている者をいう。ただし、他企業に出向している者を除く。

b 「パート・アルバイト等」とは、一般に「パートタイマー」、「アルバイト」、「嘱託」又はそれに近い名称で呼ばれている者をいう。

c 「出向・派遣受入者」とは、他の企業から受け入れている出向者及び人材派遣会社からの派遣従業者をいう。

ウ 臨時雇用者とは、常用労働者以外の雇用者で、1か月以内の期間を定めて雇用されている者や日々雇用されている者をいいます。

(3) 現金給与総額は、平成26年1年間に常用労働者のうち雇用者（「正社員、正職員等」及び「パート・アルバイト等」を言う）に対して支給された基本給、諸手当及び特別に支払われた給与（期末賞与等）の額とその他の給与額との合計です。

その他の給与額とは、常用労働者のうち雇用者に対する退職金又は解雇予告手当、出向・派遣受入者に係る支払額、臨時雇用者に対する給与、出向させている者に対する負担額などをいいます。

(4) 原材料使用額等は、平成26年1年間における原材料使用額、燃料使用額、電力使用額、委託生産費、製造等に関連する外注費及び転売した商品の仕入額であり、消費税額を含んだ額です。

ア 原材料使用額とは、主要原材料、補助材料、購入部分品、容器、包装材料、工場維持用の材料及び消耗品など、実際に製造等に使用した総使用額をいい、原材料として使用した石炭、石油なども含まれます。また、下請工場などに原材料を支給して製造加工を行わせた場合には、支給した原材料の額も含まれます。

イ 電力使用額とは、購入した電力の使用額をいい、自家発電は含みません。

ウ 委託生産費とは、原材料又は中間製品を他企業の事業所に支給して製造又は加工を委託した場合、これに支払った加工賃及び支払うべき加工賃をいいます。

エ 製造等に関連する外注費とは、生産設備の保守・点検・修理、機械・装置の操作、製品に組み込まれるソフトウェアの開発など、事業所収入に直接関連する外注費用をいいます。

オ 転売した商品の仕入額とは、平成26年1年間において、実際に売り上げた転売品（他から仕入れて又は受け入れてそのまま販売したもの）に対応する仕入額をいいます。

(5) 製造品出荷額等は、平成26年1年間における製造品出荷額、加工賃収入額、製造工程から出たくず及び廃物の出荷額並びにその他の収入額の合計で、消費税及び内国消費税額を含んだ額です。

ア 製造品の出荷とは、その事業所の所有に属する原材料によって製造されたもの（原材料を他企業の事業所に支給して製造させたものを含む）を、平成26年中にその事業所から出荷した場合をいいます。また、次のものも製造品出荷に含まれます。

(ア) 同一企業に属する他の事業所へ引き渡したもの

(イ) 自家使用されたもの（その事業所において最終製品として使用されたもの）

(ロ) 委託販売に出したもの（販売済みでないものを含み、平成26年中に返品されたものを除く）

イ 加工賃収入額とは、平成26年中に他企業の所有に属する主要原材料によって製造し、あるいは他企業の所有に属する製品又は半製品に加工、処理を加えた場合、これに対して受け取った又は受け取るべき加工賃をいいます。

ウ その他の収入額とは、上記ア、イ及びくず廃物の出荷額以外（例えば、転売収入（仕入れて又は受け入れてそのまま販売したもの）、修理料収入額、冷蔵保管料及び自家発電の余剰電力

の販売収入額等)の収入額をいいます。

- (6) 製造品、半製品及び仕掛品、原材料及び燃料の在庫額は、事業所の所有に属するものを帳簿価額によって記入したものであり、原材料を他企業の事業所に支給して製造される委託生産品も含まれます。

- (7) 有形固定資産の額は、平成 26 年 1 年間ににおける数値であり、帳簿価額によっています。

ア 有形固定資産の取得額等には、次の区分があります。

(ア) 土地

(イ) 建物及び構築物（土木設備、建物附属設備を含む）

(ロ) 機械及び装置（附属設備を含む）

(ハ) 船舶、車両、運搬具、耐用年数 1 年以上の工具、器具、備品等

イ 建設仮勘定の増加額とは、この勘定の借方に加えられた額をいい、減少額とは、この勘定から他の勘定に振り替えられた額をいいます。

ウ 有形固定資産の除却額とは、有形固定資産の売却、撤去、滅失及び同一企業に属する他の事業所への引き渡しなどの額をいいます。

- (8) リース契約による契約額及び支払額

ア リースとは、賃貸借契約であって、物件を使用する期間が 1 年を超え、契約期間中は原則として中途解約のできないものをいいます。なお、リース取引に係る会計処理を通常の売買取引に係る方法に準じて行っている場合は、有形固定資産の取得となります。

イ リース契約額とは、新規に契約したリースのうち、平成 26 年 1 月から 12 月までにリース物件が納入、設置されて検収が完了し、物件借受書を交付した物件に対するリース物件の契約額をいい、消費税額を含んだ額です。

ウ リース支払額とは、平成 26 年 1 月から 12 月までにリース物件使用料として実際に支払った月々のリース料の年間合計金額をいい、消費税額を含んだ額です。したがって、平成 26 年以前にリース契約した物件に対して、当年において支払われたリース料を含みます。

- (9) 工業用地

ア 事業所敷地面積は、平成 26 年 12 月 31 日現在において、事業所が使用（賃借を含む）している敷地の全面積をいいます。ただし、鉱区、住宅、寄宿舍、グラウンド、倉庫及びその他福利厚生施設などに使用している敷地については、生産設備などのある敷地と明確に区別される場合は除かれます。なお、事業所の隣接地にある拡張予定地を、事業所が占有している場合は含まれます。

イ 事業所建築面積は、事業所敷地面積内にあるすべての建築物の面積の合計をいいます。

なお、平成 26 年 12 月 31 日現在、建築中のものであっても、帳簿に建設仮勘定として計上したものは含まれます。

ウ 事業所延べ建築面積は、事業所敷地内にあるすべての建築物の各階の面積の合計をいいます。

- (10) 工業用水

ア 工業用水とは、事業所内で生産のために使用された用水（従業員の飲料水、雑用水を含む）をいいます。

イ 1 日当たり用水量とは、平成 26 年 1 月 1 日から 12 月 31 日までの 1 年間に、事業所で使用した工業用水の総量を操業日数で割ったものです。

2 計算式

- (1) 生産額、付加価値額等

・生産額＝製造品出荷額＋加工賃収入額＋（製造品年末在庫額－製造品年初在庫額）＋（半製品及び仕掛品年末価額－半製品及び仕掛品年初価額）（従業者 30 人以上の事業所）

- ・付加価値額＝製造品出荷額等＋（製造品年末在庫額－製造品年初在庫額）＋（半製品及び仕掛品年末価額－半製品及び仕掛品年初価額）－（消費税を除く内国消費税額*1＋推計消費税額*2）－原材料使用額等－減価償却額
- ・粗付加価値額＝製造品出荷額等－（消費税を除く内国消費税額＋推計消費税額）－原材料使用額等
- ・有形固定資産投資総額＝有形固定資産の取得額＋建設仮勘定の年間増減
- ・付加価値率＝付加価値額÷（製造品出荷額等＋（製造品年末在庫額－製造品年初在庫額）＋（半製品及び仕掛品年末価額－半製品及び仕掛品年初価額）－（消費税を除く内国消費税額＋推計消費税額））×100
- ・原材料率＝原材料使用額等÷（製造品出荷額等＋（製造品年末在庫額－製造品年初在庫額）＋（半製品及び仕掛品年末価額－半製品及び仕掛品年初価額）－（消費税を除く内国消費税額＋推計消費税額））×100
- ・現金給与率＝現金給与総額÷（製造品出荷額等＋（製造品年末在庫額－製造品年初在庫額）＋（半製品及び仕掛品年末価額－半製品及び仕掛品年初価額）－（消費税を除く内国消費税額＋推計消費税額））×100
- *1：消費税を除く内国消費税額は、酒税、たばこ税、揮発油税及び地方揮発油税（旧地方道路税含む）の納付税額又は納付すべき税額の合計。
- *2：推計消費税額は、平成13年調査より消費税額の調査を廃止したため推計したものであり、推計消費税額の算出にあたっては、直接輸出分、原材料、設備投資（土地を除く有形固定資産取得額）を控除している。

(2) 単位当たりの算式

ア 1事業所当たり従業員数・製造品出荷額等・粗付加価値額・付加価値額

- ・1事業所当たり従業員数＝従業員数÷事業所数
- ・1事業所当たり製造品出荷額等＝製造品出荷額等÷事業所数
- ・1事業所当たり粗付加価値額＝粗付加価値額÷事業所数
- ・1事業所当たり付加価値額＝付加価値額÷事業所数

イ 従業員1人当たり製造品出荷額等・粗付加価値額・付加価値額

- ・1従業員当たり製造品出荷額等＝製造品出荷額等÷従業員数
- ・1従業員当たり粗付加価値額＝粗付加価値額÷従業員数
- ・1従業員当たり付加価値額＝付加価値額÷従業員数

ウ 常用労働者1人当たり現金給与総額

- ・常用労働者1人当たり現金給与総額＝現金給与総額÷常用労働者数

3 事業所の産業の決定方法等

事業所を産業別に集計するための産業の決定方法は、次のとおりです。

(1) 一般的な方法

- ア 製造品が単品のみの事業所については、品目6桁番号の上4桁で産業細分類を決定します。
- イ 製造品が複数の品目にわたる事業所の場合は、まず、上2桁の番号（中分類）を同じくする品目の製造品出荷額等をそれぞれ合計し、その額の最も大きいもので2桁番号を決定します。次に、その決定された2桁の番号のうち、前記と同様な方法で3桁番号（小分類）、さらに4桁番号（細分類）を決定し、最終的な産業格付けとします。

(2) 特殊な方法

上記の方法以外に、原材料、作業工程、機械設備等により産業を決定しているものがあります。その産業とは、「中分類22鉄鋼業」に属する「高炉による製鉄業」、「製鋼・製鋼圧延業（転

炉・電気炉を含む)」、「熱間圧延業」、「冷間圧延業」、「冷間ロール成形鋼製造業」、「鋼管製造業」、「伸鉄業」、「磨棒鋼製造業」、「引抜鋼管製造業」、「伸線業」及び「その他の製鋼を行わない鋼材製造業」の11産業です。

(3) その他

統計表のうち、第14表、第15表及び第16表はそれぞれの事業所の製造品及び加工品を品目別に集計していますので、他の統計表とは一致しない項目があります。

4 産業分類

- (1) 工業統計調査用産業分類は原則として日本標準産業分類に準拠していますが、例外については次のとおりです。

工業統計調査用産業分類	日本標準産業分類
1421 洋紙・機械すき和紙製造業 (1421洋紙製造業、1423機械すき和紙製造業を統合)	1421 洋紙製造業 1423 機械すき和紙製造業

- (2) 「中分類18 プラスチック製品製造業 (別掲を除く)」の別掲については、次のとおりです。

製 造 品 名	分類	製 造 品 名	分類
家具・装備品	13	がん具、運動用具	325
プラスチック製版	1521	ペン・鉛筆・絵画用品・その他の事務用品	326
写真フィルム (乾板を含む)	1695	漆器	3271
手袋	2051	畳	3282
耐火物	215	うちわ・扇子・ちょうちん	3283
と石	2179	ほうき、ブラシ	3284
模造真珠	2199	喫煙用具(貴金属・宝石製を除く)	3285
歯車	2531	洋傘・和傘・同部分品	3289
目盛りのついた三角定規	2739	魔法瓶	3289
注射筒	2741	看板、標識機	3292
義歯	2744	パレット	3293
装身具・装飾品・ボタン・同関連品(貴金属・宝石製を除く)	322	モデル、模型	3294
かつら	3229	工業用模型	3295
時計側	3231	レコード	3296
楽器	324	眼鏡	3297

- (3) この報告書では、グラフ等について、産業中分類の名称を次のように省略して用いています。

産業中分類名	略称	産業中分類名	略称
09 食料品製造業	食料	21 窯業・土石製品製造業	窯業
10 飲料・たばこ・飼料製造業	飲料	22 鉄鋼業	鉄鋼
11 繊維工業	繊維	23 非鉄金属製造業	非鉄
12 木材・木製品製造業 (家具を除く)	木材	24 金属製品製造業	金属
13 家具・装備品製造業	家具	25 はん用機械器具製造業	はん用
14 パルプ・紙・紙加工品製造業	紙パ	26 生産用機械器具製造業	生産
15 印刷・同関連業	印刷	27 業務用機械器具製造業	業務
16 化学工業	化学	28 電子部品・デバイス・電子回路製造業	電子
17 石油製品・石炭製品製造業	石油	29 電気機械器具製造業	電気
18 プラスチック製品製造業	プラ	30 情報通信機械器具製造業	情報
19 ゴム製品製造業	ゴム	31 輸送用機械器具製造業	輸送
20 なめし革・同製品・毛皮製造業	皮革	32 その他の製造業	その他

- (注) 産業3分類型の構成は、次のとおりです。

[基礎素材型産業]・・・木材、紙、化学、石油、プラスチック、ゴム、窯業、鉄鋼、非鉄、金属

[加工組立型産業]・・・はん用機械、生産用機械、業務用機械、電子、電気、情報、輸送

[生活関連・その他型産業]・・・食料、飲料、繊維、家具、印刷、皮革、その他

5 回収状況

回収率は以下のとおりです。

調査対象事業所数	調査票回収数	回収率
5,314	5,193	97.7%

(注1) 調査対象数事業所数及び調査票回収数には、廃業、転業、休業、操業準備中の事業所数及び操業開始後未出荷の事業所を含みません。

(注2) 回収率は、調査票回収数÷調査対象事業所数により算出しています。

6 記号及び注記

- (1) 統計表中「－」は該当数値なし、「0」は四捨五入による単位未満、「△」は数値がマイナスであることを表しています。「X」は1又は2の事業所に関する数値で、これをそのまま掲げると個々の報告者の秘密が漏れるおそれがあるため秘匿した箇所であり、3以上の事業所に関する数値であっても、1又は2の事業所の数値が前後の関係から判明する箇所も秘匿としています。
- (2) 金額表示の単位は万円とし、単位未満は四捨五入しています。
- (3) 構成比については、単位未満は四捨五入しているため、合計と内訳の計が一致しないことがあります。

7 その他の注意事項

- (1) この報告書の数値は、長野県分を本県が独自に集計、編集したもので、経済産業省が公表する数値と相違することがあります。
- (2) 日本標準産業分類の第12回改定に伴い、前年までのデータとの間に不連続が生じるため、前年との比較においては、平成19年調査の数値を平成20年調査の分類で再集計してあります。
- (3) 平成19年調査から、対象事業所の製造以外の活動を把握するため、その他収入額等の調査項目が追加されたことにより、製造品出荷額等、原材料使用額等、付加価値額及び粗付加価値額の時系列に不連続が生じていますので、平成18年以前の数値とは接続しません。
また、平成19年調査では、構内請負事業所等対象事業者の捕そくを行った結果、事業所数、従業者数及び現金給与総額の時系列に不連続が生じていますので、平成18年以前の数値とは接続しません。
- (4) 市町村別の集計値は、調査日である平成26年12月31日現在で記載しています。
- (5) この報告書についての問い合わせ先は次のとおりです。

〒380-8570

長野県長野市大字南長野字幅下 692-2

長野県企画振興部情報政策課統計室統計第一係

Tel 026-235-7851 (直通)

026-232-0111 (代表) 内線 5156

Fax 026-235-0517

E-mail tokei@pref.nagano.lg.jp

概 要 編

1 調査結果の概要

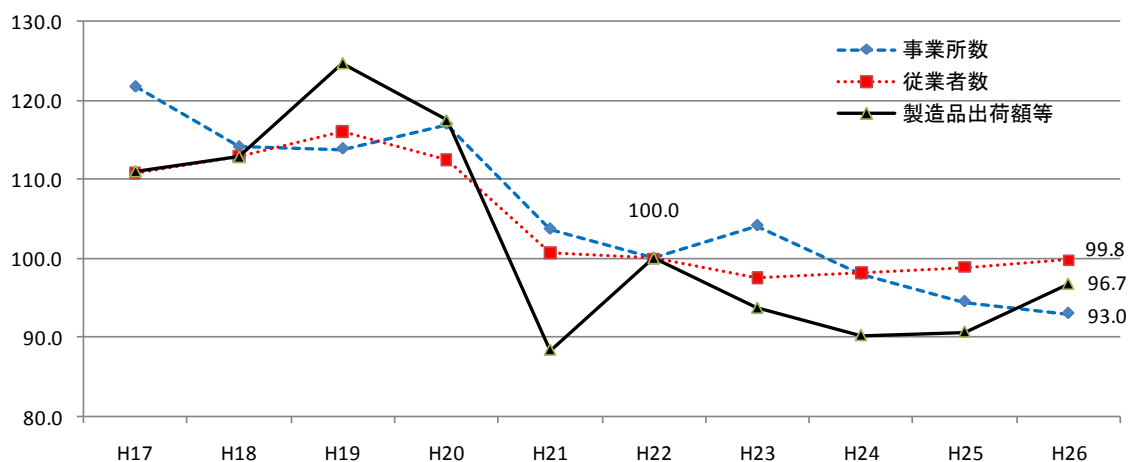
平成 26 年工業統計調査は、従業者 4 人以上の事業所を対象に平成 26 年 12 月 31 日現在で実施しました。主要項目の概要は次のとおりです。（表 1、図 1）

- 事業所数は 5,193 事業所で、前年に比べ 83 事業所（対前年増加率△1.6%）の減少となりました。
- 従業者数は 190,884 人で、前年に比べ 1,734 人（同 0.9%）の増加となりました。
- 製造品出荷額等は 5 兆 4,547 億 8,425 万円で、前年に比べ 3,422 億 4,881 万円（同 6.7%）の増加となりました。
- 原材料使用額等は 3 兆 2,672 億 6,277 万円で、前年に比べ 2,191 億 1,414 万円（同 7.2%）の増加となりました。
- 粗付加価値額は 2 兆 911 億 57 万円で、前年に比べ 942 億 7,406 万円（同 4.7%）の増加となりました。
- 現金給与総額は 8,308 億 4,195 万円で、前年に比べ 282 億 5,191 万円（同 3.5%）の増加となりました。

表 1 長野県工業の主要指標（従業者 4 人以上の事業所）

項 目	単位	平成26年	平成25年	前年比	前年増減
事業所数	事業所	5,193	5,276	% △ 1.6	△ 83
従業者数	人	190,884	189,150	0.9	1,734
製造品出荷額等	万円	545,478,425	511,253,544	6.7	34,224,881
原材料使用額等	万円	326,726,277	304,814,863	7.2	21,911,414
粗付加価値額	万円	209,110,057	199,682,651	4.7	9,427,406
付加価値額 （従業者 29 人以下は粗付加価値額）	万円	196,589,876	183,936,039	6.9	12,653,837
現金給与総額	万円	83,084,195	80,259,004	3.5	2,825,191
1 事業所当たり従業者数	人	36.8	35.9	2.5	0.9
1 事業所当たり製造品出荷額等	万円	105,041	96,902	8.4	8,139
1 事業所当たり粗付加価値額	万円	40,268	37,847	6.4	2,421
常用労働者 1 人当たりの現金給与総額	万円	436	425	2.6	11

図 1 長野県工業の推移（平成 22 年を 100 とした場合）



2 事業所数

事業所数は 5,193 事業所で、前年に比べ 83 事業所（対前年増加率△1.6%）の減少となりました。

(1) 産業別事業所数（図2、図3、統計表編第5表）

産業別では構成比の高い順に、生産用機械（構成比 13.5%、700 事業所）、食料（同 12.9%、668 事業所）、金属（同 10.1%、524 事業所）となっています。

前年に比べ増加した産業は、輸送（前年比 9 事業所増、対前年増加率 3.8%）、プラスチック（同 7 事業所増、同 2.1%）など 4 業種となっています。減少した産業は、食料（同 18 事業所減、同△2.6%）、生産用機械（同 12 事業所減、同△1.7%）、業務用機械（同 12 事業所減、同△4.5%）など 18 業種となっています。

図2 産業別構成比

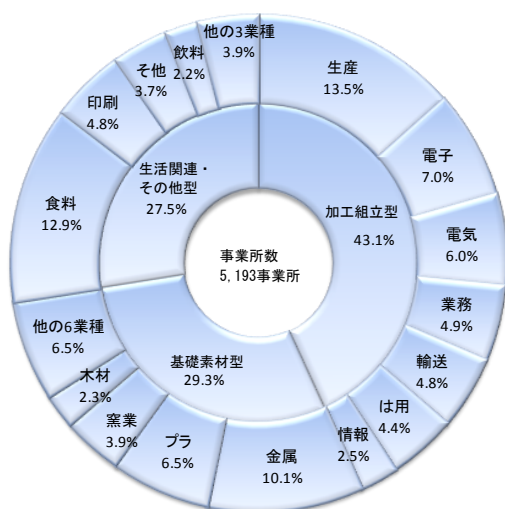
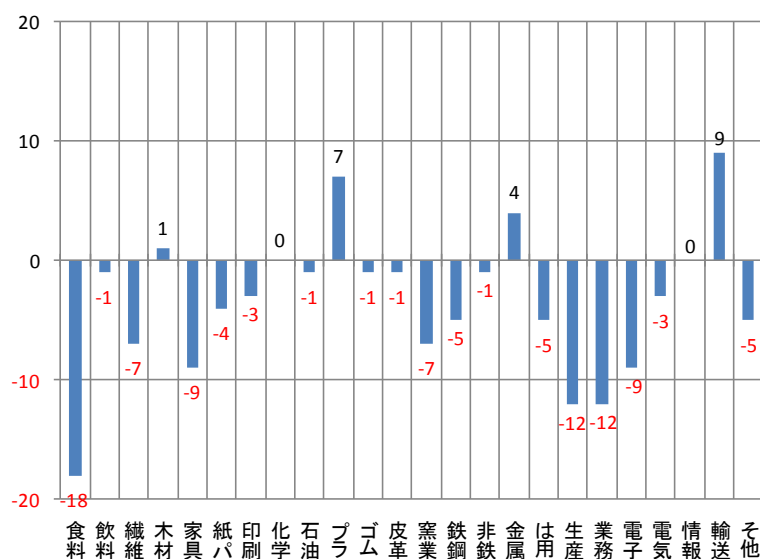


図3 産業別対前年増減（単位：事業所）



(2) 従業者規模別事業所数（図4、図5、表3(P24)）

従業者規模別では、29人以下が 3,964 事業所（構成比 76.3%、対前年増加率△2.0%）、30人以上が 1,229 事業所（同 23.7%、△0.2%）となっています。

前年に比べ増加した従業者規模は、20～29人（前年比 22 事業所増、対前年増加率 3.3%）、50～99人（同 13 事業所増、同 3.3%）、10～19人（同 8 事業所増、同 0.6%）など 5 規模となっています。減少した従業者規模は、4～9人（同 111 事業所減、同△5.4%）、30～49人（同 17 事業所減、同△3.8%）の 2 規模となっています。

図4 従業者規模別構成比

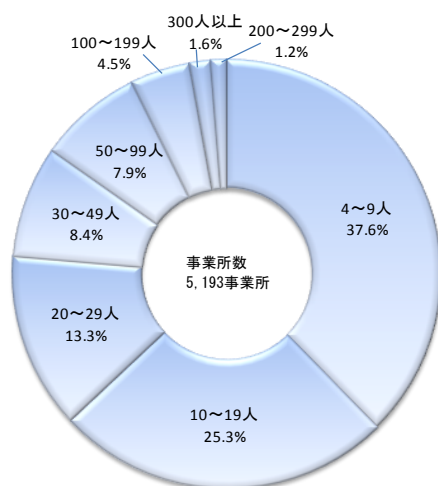
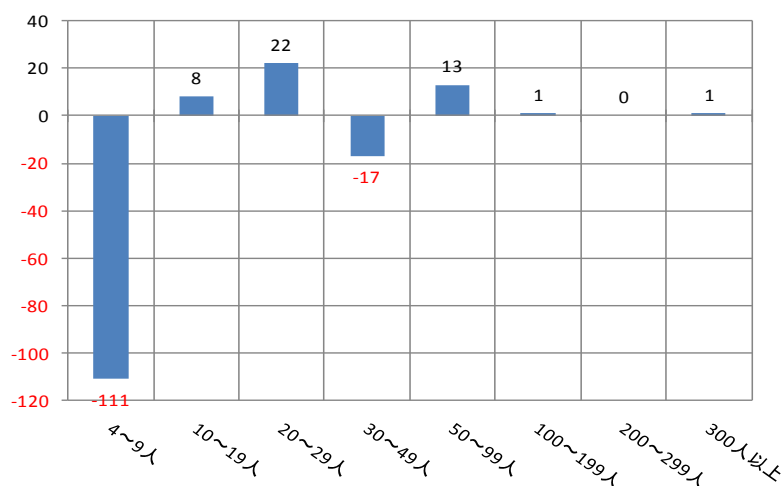


図5 従業者規模別対前年増減（単位：事業所）



(3) 広域市町村圏別事業所数 (図 6、図 7、表 4(P25))

広域市町村圏別では構成比の高い順に、長野地域（構成比 21.5%、1,115 事業所）、諏訪地域（同 15.4%、801 事業所）、松本地域（同 14.8%、771 事業所）となっています。

前年に比べ増加した地域は、北信地域（前年比 3 事業所増、対前年増加率 1.9%）の 1 地域となっています。減少した地域は、松本地域（同 25 事業所減、同△3.1%）、長野地域（同 18 事業所減、同△1.6%）、飯伊地域（同 17 事業所減、同△3.4%）など 8 地域となっています。

図 6 広域市町村圏別構成比

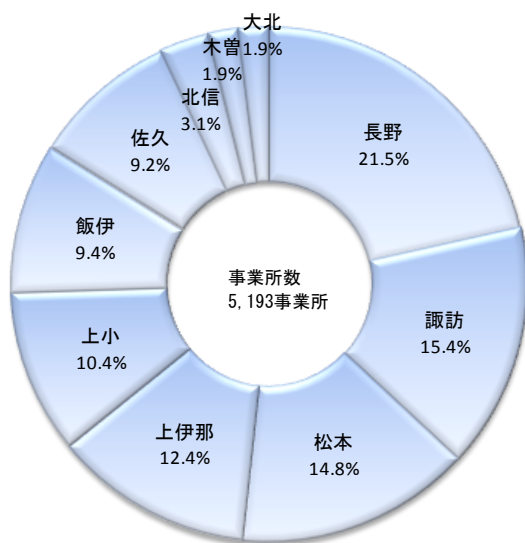
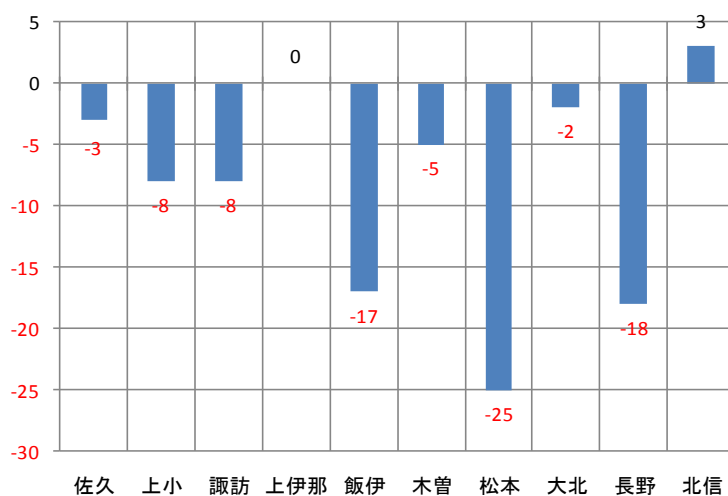


図 7 広域市町村圏別対前年増減(単位:事業所)



3 従業者数

従業者数は 190,884 人で、前年に比べ 1,734 人（対前年増加率 0.9％）の増加となりました。

(1) 産業別従業者数（図 8、図 9、統計表編第 5 表）

産業別では構成比の高い順に、電子（構成比 14.0％、26,651 人）、食料（同 11.5％、21,981 人）、生産用機械（同 10.7％、20,357 人）となっています。

前年に比べ増加した産業は、生産用機械（前年比 1,009 人増、対前年増加率 5.2％）、電気（同 684 人増、同 4.9％）、はん用機械（同 660 人、同 5.7％）など 12 業種となっています。減少した産業は、電子（同 1,382 人減、同△4.9％）、食料（同 365 人減、同△1.6％）、金属（同 103 人減、同△0.8％）など 11 業種となっています。

1 事業所当たりの従業者数は 36.8 人で、前年に比べ 0.9 人（対前年増加率 2.5％）増加しました。情報が 103.2 人（同 1.2％）と最も多く、石油が 8.3 人（同 2.5％）と最も少なくなっています。

図 8 産業別構成比

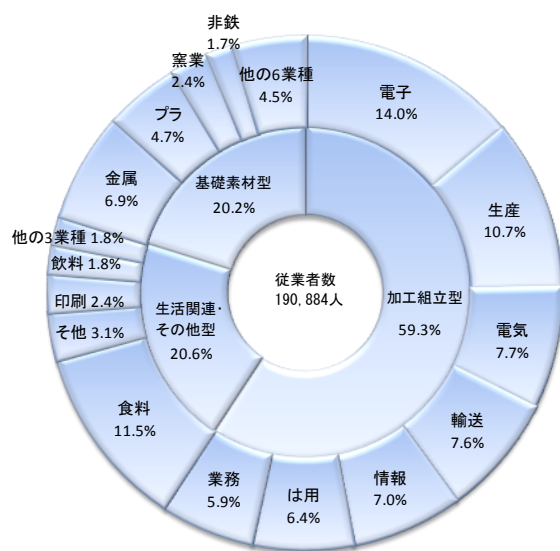
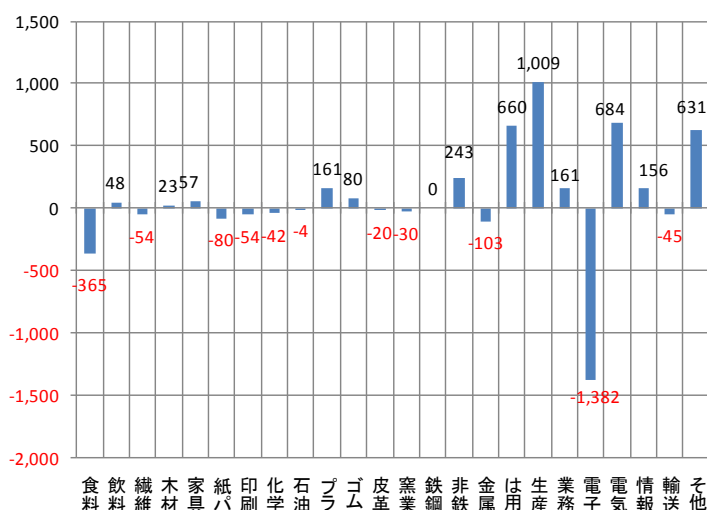


図 9 産業別対前年増減（単位：人）



(2) 男女別従業者数（統計表編第 5 表）

男女別の従業者数は、男性従業者 130,213 人（構成比 68.2％）、女性従業者 60,671 人（同 31.8％）となっており、前年に比べ男性従業者は 1,589 人（対前年増加率 1.2％）の増加、女性従業者は 145 人（同 0.2％）の増加となっています。

前年に比べ増加した産業は、男性従業者では生産用機械 786 人（同 5.0％）、電気 600 人（同 6.7％）、はん用機械 514 人（同 5.7％）など 15 業種、女性従業者では生産用機械 223 人（同 6.3％）、その他 204 人（同 11.1％）、はん用機械 146 人（同 5.6％）など 15 業種となっています。減少した産業は、男性従業者では電子△1,161 人（同△5.8％）、輸送△146 人（同△1.4％）、窯業△74 人（同△2.0％）など 9 業種、女性従業者では食料△498 人（同△4.1％）、電子△221 人（同△2.7％）、繊維△71 人（同△5.1％）など 9 業種となっています。

(3) 従業員規模別従業員数 (図10、図11、表3(P24))

従業員規模別では、29人以下が46,968人(構成比24.6%、対前年増加率0.2%)、30人以上が143,916人(同75.4%、同1.2%)となっています。

前年に比べ増加した従業員規模は、300人以上(前年比852人増、対前年増加率1.7%)、50~99人(同706人増、同2.5%)など6規模となっています。減少した従業員規模は、30~49人(同709人減、同△4.0%)、4~9人(同670人減、同△5.3%)の2規模となっています。

図10 従業員規模別構成比

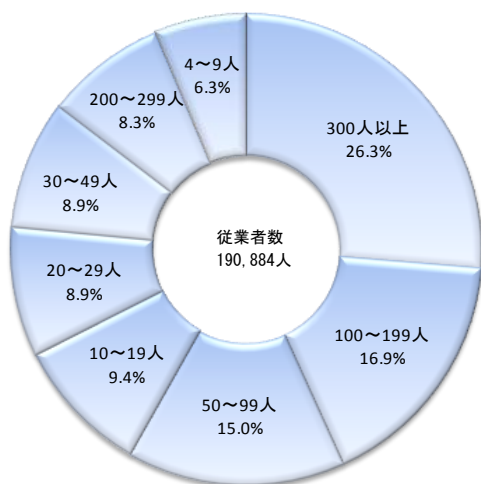
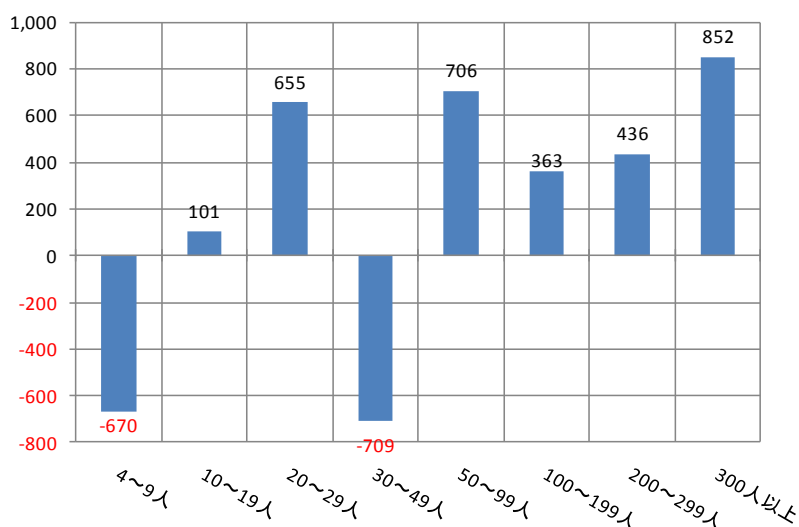


図11 従業員規模別対前年増減(単位:人)



(4) 広域市町村圏別従業員数 (図12、図13、表4(P25))

広域市町村圏別では構成比の高い順に、長野地域(構成比20.6%、39,310人)、松本地域(同18.3%、35,004人)、諏訪地域(同13.2%、25,140人)となっています。

前年に比べ増加した地域は、上小地域(前年比930人増、対前年増加率4.4%)、松本地域(同720人増、同2.1%)、佐久地域(同390人増、同2.4%)など7地域となっています。減少した地域は、飯伊地域(同471人減、同△2.9%)、長野地域(同142人減、同△0.4%)、木曽地域(同78人減、同△3.0%)の3地域となっています。

図12 広域市町村圏別構成比

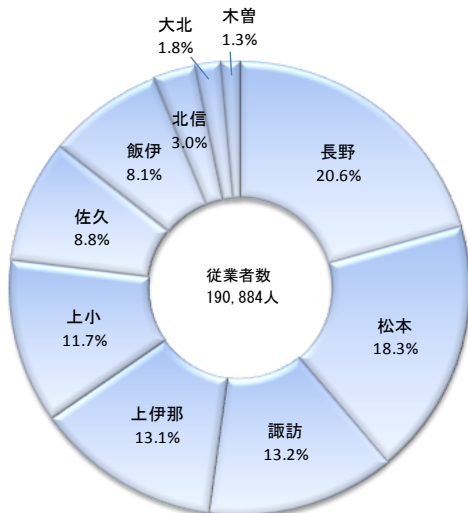
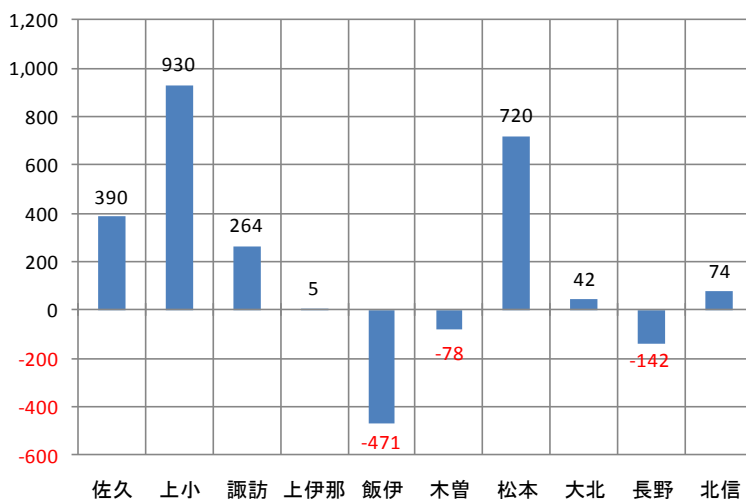


図13 広域市町村圏別対前年増減(単位:人)



4 製造品出荷額等

製造品出荷額等は5兆4,547億8,425万円で、前年に比べ3,422億4,881万円（対前年増加率6.7%）の増加となりました。

(1) 産業別製造品出荷額等（図14、図15、統計表編第5表）

産業別では構成比の高い順に、情報（構成比14.7%、8,019億8,055万円）、電子（同14.1%、7,702億9,522万円）、生産用機械（同9.7%、5,301億1,727万円）となっています。

前年に比べ増加した産業は、生産用機械（前年比1,015億2,890万円増、対前年増加率23.7%）、電気（同773億353万円増、同23.7%）、業務用機械（同387億3,430万円増、同12.7%）など18業種となっています。減少した産業は、電子（同327億9,732万円減、同△4.1%）、紙・パルプ（同18億9,164万円、同△2.3%）、石油（同14億8,211万円減、同△15.7%）など6業種となっています。

1事業所当たりの出荷額等は10億5,041万円で、前年に比べ8,139万円（対前年増加率8.4%）増加しました。情報が62億1,690万円（同2.8%）と最も多く、繊維が1億7,061万円（同4.5%）と最も少なくなっています。

従業者1人当たりの出荷額等は2,858万円で、前年に比べ155万円（同5.7%）増加しました。情報が6,024万円（同1.6%）と最も多く、繊維が881万円（同0.2%）と最も少なくなっています。

図14 産業別構成比

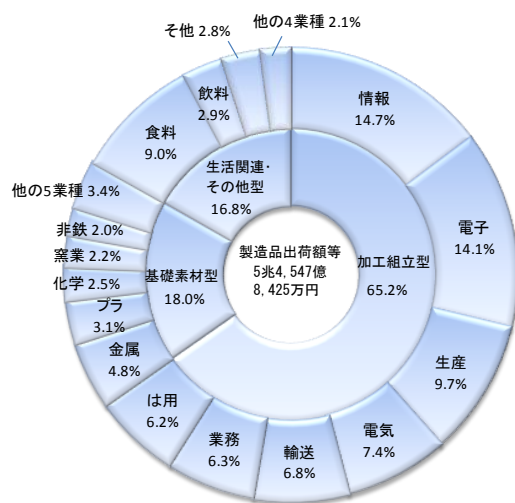
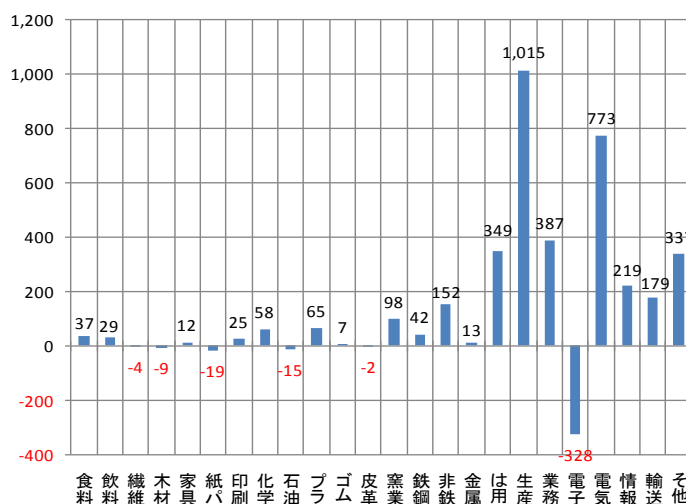


図15 産業別対前年増減（単位：億円）



(2) 従業者規模別製造品出荷額等（図16、図17、表3(P24)）

従業者規模別では、29人以下が6,927億7,331万円（構成比12.7%、対前年増加率6.6%）、30人以上が4兆7,620億1,094万円（同87.3%、同6.7%）となっています。

前年に比べ増加した従業者規模は、300人以上（前年比2,186億4,365万円増、対前年増加率10.7%）、50～99人（同398億6,656万円増、同6.4%）など7規模となっています。減少した従業者規模は、30～49人（同52億6,682万円減、同△1.5%）の1規模となっています。

図 16 従業者規模別構成比

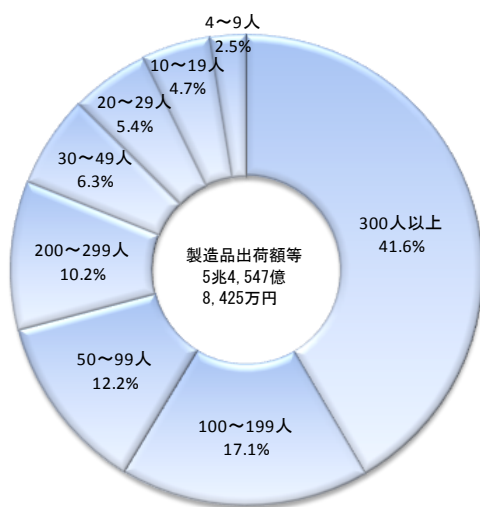
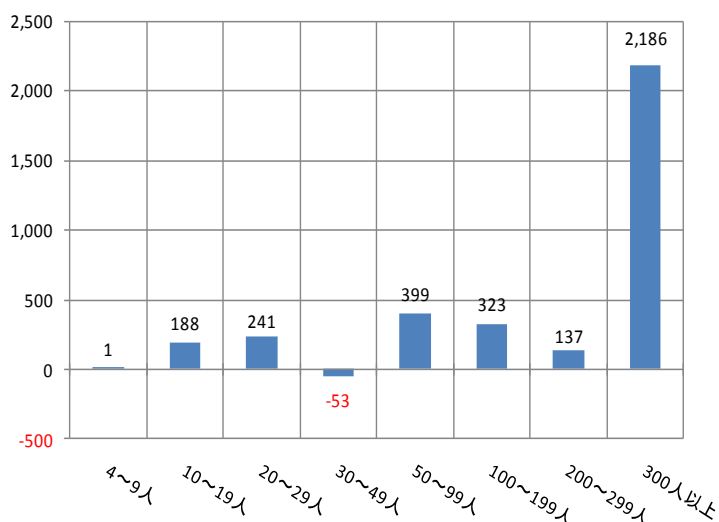


図 17 従業者規模別対前年増減（単位：億円）



(3) 広域市町村圏別製造品出荷額等（図 18、図 19、表 4(P25)）

広域市町村圏別では構成比の高い順に、松本地域（構成比 27.5%、1 兆 4,979 億 5,065 万円）、長野地域（同 18.1%、9,868 億 1,356 万円）、上伊那地域（同 12.1%、6,616 億 5,249 万円）となっています。

前年に比べ増加した地域は、松本地域（前年比 947 億 7,996 万円、対前年増加率 6.8%）、上小地域（同 777 億 2,271 万円増、同 14.8%）など 8 地域となっています。減少した地域は、諏訪地域（同 107 億 873 万円減、同△1.9%）、木曽地域（同 30 億 3,564 万円減、同△4.6%）の 2 地域となっています。

図 18 広域市町村圏別構成比

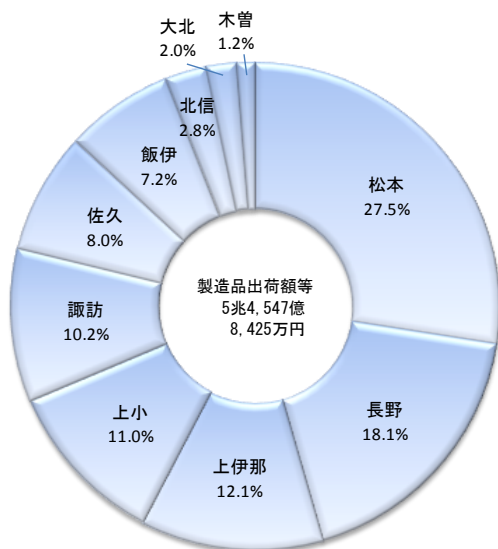
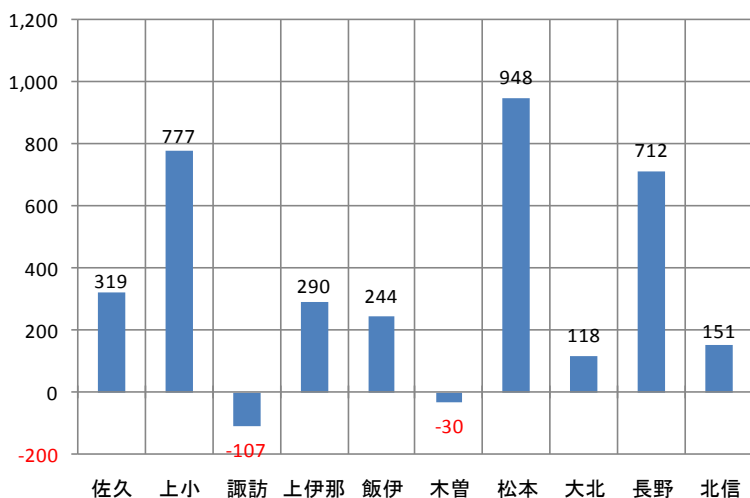


図 19 広域市町村圏別対前年増減（単位：億円）



5 付加価値額（従業者 29 人以下は粗付加価値額）

付加価値額は 1 兆 9,658 億 9,876 万円で、前年に比べ 1,265 億 3,837 万円（対前年増加率 6.9%）の増加となりました。

(1) 産業別付加価値額（図 20、図 21）

産業別では構成比の高い順に、電子（構成比 14.7%、2,891 億 71 万円）、情報（同 12.6%、2,481 億 5,511 万円）、生産用機械（同 10.3%、2,021 億 5,744 万円）となっています。

前年に比べ増加した産業は、情報（前年比 446 億 2,736 万円増、対前年増加率 21.9%）、生産用機械（同 365 億 5,006 万円増、同 22.1%）、電気（同 359 億 7 万円増、同 28.8%）など 15 業種となっています。減少した産業は、電子（同 375 億 6,682 万円減、同△11.5%）、化学（同 198 億 3,017 万円減、同△23.0%）、ゴム（同 26 億 445 万円減、同△35.8%）など 9 業種となっています。

図 20 産業別構成比

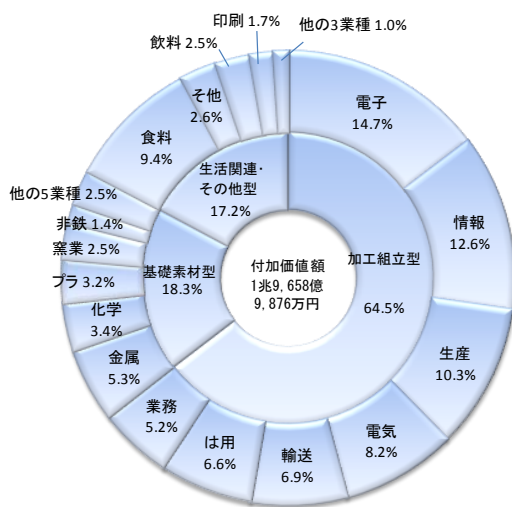
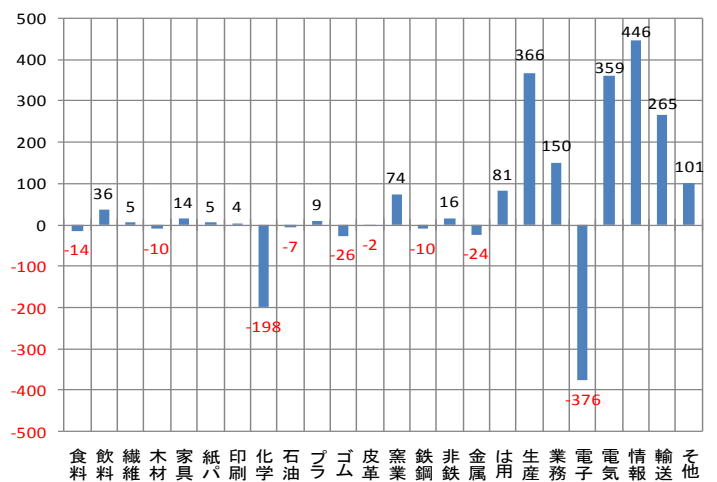


図 21 産業別対前年増減（単位：億円）



(2) 従業者規模別付加価値額（図 22、図 23、表 3(P24)）

従業者規模別では、29 人以下が 3,141 億 3,497 万円（構成比 16.0%、対前年増加率 3.4%）、30 人以上が 1 兆 6,517 億 6,379 万円（同 84.0%、同 7.6%）となっています。

前年に比べ増加した従業者規模は、300 人以上（前年比 1,048 億 3,525 万円増、対前年増加率 16.7%）、200～299 人（同 253 億 4,564 万円増、同 12.4%）など 4 規模となっています。減少した従業者規模は、100～199 人（同 120 億 5,254 万円減、同△3.5%）、30～49 人（同 17 億 2,691 万円減、同△1.4%）など 4 規模となっています。

図 22 従業者規模別構成比

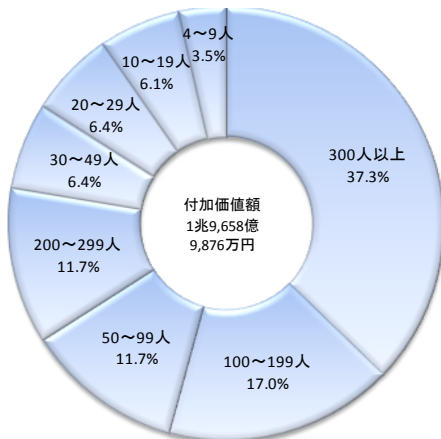
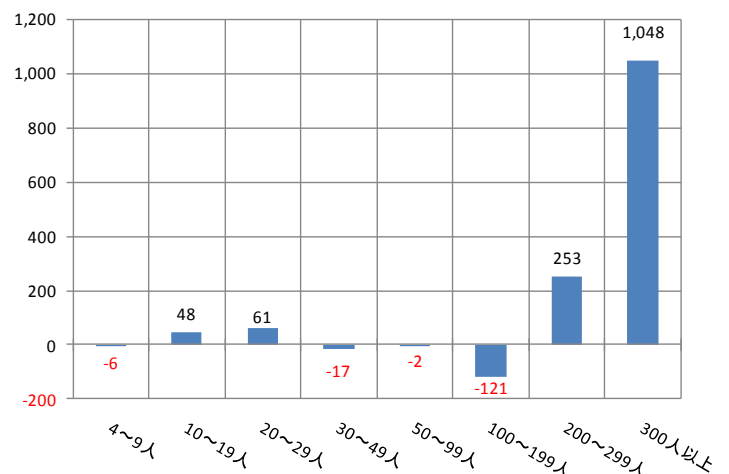


図 23 従業者規模別対前年増減（単位：億円）



(3) 広域市町村圏別付加価値額 (図 24、図 25、表 4(P25))

広域市町村圏別では構成比の高い順に、松本地域（構成比 24.1%、4,730 億 4,066 万円）、長野地域（同 18.6%、3,663 億 1,737 万円）、上伊那地域（同 12.9%、2,538 億 4,477 万円）となっています。

前年に比べ増加した地域は、上小地域（前年比 574 億 2,481 万円増、対前年増加率 30.5%）、松本地域（同 366 億 4,754 万円増、同 8.4%）など 9 地域となっています。減少した地域は、諏訪地域（同 188 億 7,712 万円減、同△7.2%）の 1 地域となっています。

図 24 広域市町村圏別構成比

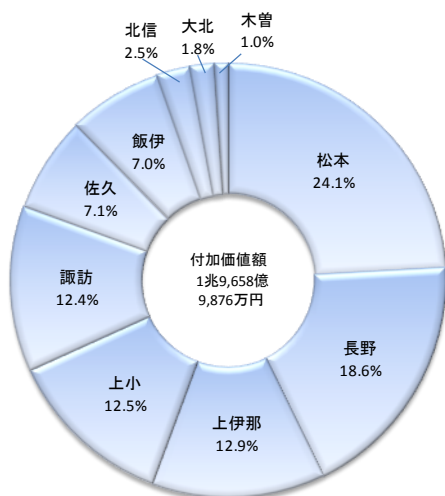
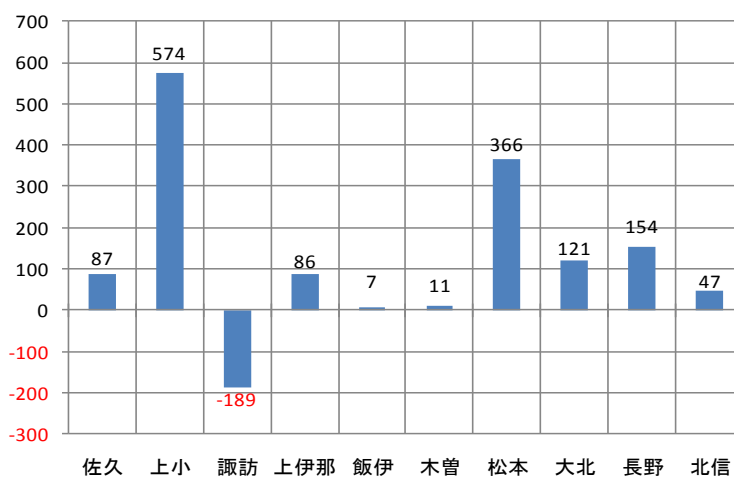


図 25 広域市町村圏別対前年増減(単位:億円)



6 粗付加価値額

粗付加価値額は2兆911億57万円で、前年に比べ942億7,406万円（対前年増加率4.7%）の増加となりました。

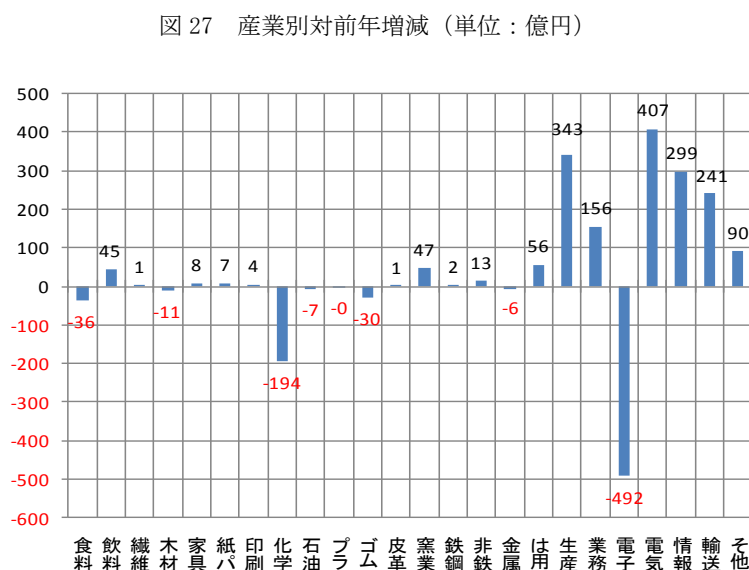
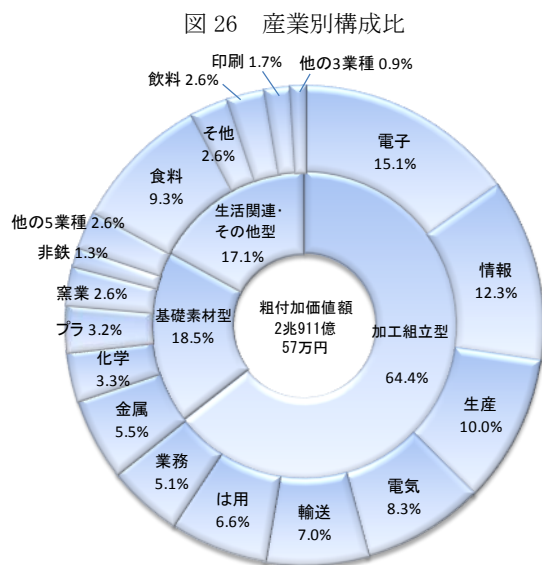
(1) 産業別粗付加価値額（図26、図27、統計表編第5表）

産業別では構成比の高い順に、電子（構成比15.1%、3,166億2,911万円）、情報（同12.3%、2,573億8,523万円）、生産用機械（同10.0%、2,091億3,299万円）となっています。

前年に比べ増加した産業は、電気（前年比407億4,096万円増、対前年増加率30.7%）、生産用機械（同342億5,908万円増、同19.6%）、情報（同298億5,228万円増、同13.1%）など16業種となっています。減少した産業は、電子（同492億459万円減、同△13.4%）、化学（同193億7,500万円減、同△21.9%）、食料（同36億4,570万円減、同△1.8%）など8業種となっています。

1事業所当たりの粗付加価値額は4億268万円で、前年に比べ2,421万円（対前年増加率6.4%）増加しました。情報が19億9,523万円（同13.1%）で最も多く、繊維が7,191万円（同9.4%）で最も少なくなっています。

従業者1人当たりの粗付加価値額は1,095万円で、前年に比べ39万円（同3.7%）増加しました。化学が3,225万円（同△20.4%）で最も多く、繊維が371万円（同4.8%）で最も少なくなっています。



(2) 従業者規模別粗付加価値額（図28、図29、表3(P24)）

従業者規模別では、29人以下が3,141億3,497万円（構成比15.0%、対前年増加率3.4%）、30人以上が1兆7,769億6,560万円（同85.0%、同5.0%）となっています。

前年に比べ増加した従業者規模は、300人以上（前年比851億9,609万円増、対前年増加率12.2%）、200～299人（同109億2,865万円増、同4.7%）など5規模となっています。減少した従業者規模は、100～199人（同129億8,502万円減、同△3.5%）、30～49人（同20億479万円減、同△1.4%）、4～9人（同6億3,466万円減、同△0.9%）の3規模となっています。

図 28 従業者規模別構成比

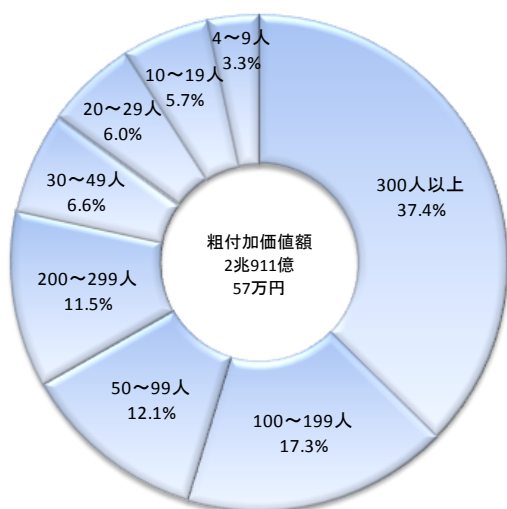
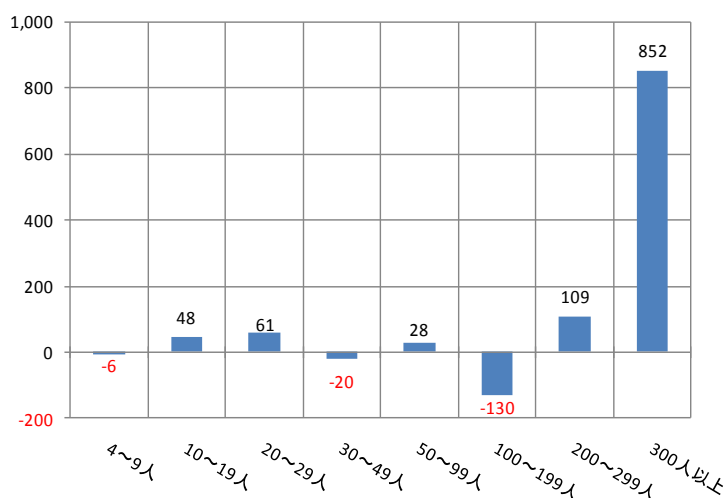


図 29 従業者規模別対前年増減（単位：億円）



(3) 広域市町村圏別粗付加価値額（図 30、図 31、表 4(P25)）

広域市町村圏別では構成比の高い順に、松本地域（構成比 23.4%、4,896 億 6,078 万円）、長野地域（同 19.0%、3,980 億 6,243 万円）、上伊那地域（同 12.9%、2,705 億 2,363 万円）となっています。

前年に比べ増加した地域は、上小地域（前年比 588 億 5,608 万円増、対前年増加率 29.3%）、長野地域（同 168 億 2,530 万円、同 4.4%）、松本地域（同 137 億 229 万円、同 2.9%）など 7 地域となっています。減少した地域は、諏訪地域（同 210 億 1,993 万円減、同△7.4%）、飯伊地域（同 20 億 5,379 万円減、同△1.4%）、木曽地域（同 7 億 2,142 万円減、同△3.2%）など 3 地域となっています。

図 30 広域市町村圏別構成比

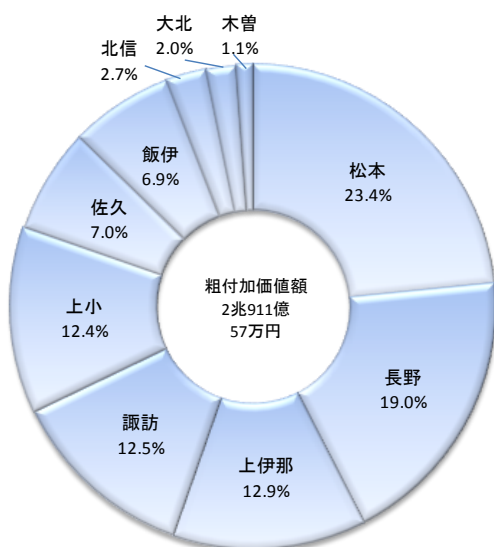
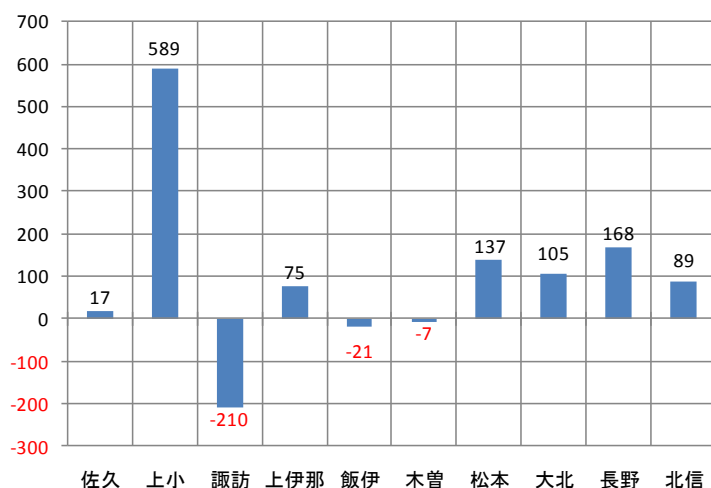


図 31 広域市町村圏別対前年増減（単位：億円）



7 現金給与総額

現金給与総額は8,308億4,195万円で、前年に比べ282億5,191万円（対前年増加率3.5%）の増加となりました。

(1) 産業別現金給与総額（図32、図33、統計表編第5表）

産業別では構成比の高い順に、電子（構成比16.0%、1,333億1,775万円）、生産用機械（同11.1%、923億4,801万円）、情報（同9.0%、749億3,848万円）となっています。

前年に比べ増加した産業は、生産用機械（前年比74億8,821万円増、対前年増加率8.8%）、電気（同67億7,720万円増、同11.9%）、輸送（同62億6,812万円増、同10.1%）など18業種となっています。減少した産業は、電子（同81億789万円減、同△5.7%）、食料（同7億5,287万円減、同△1.1%）、印刷（同3億6,644万円減、同△2.3%）など6業種となっています。

常用労働者1人当たりの現金給与総額は436万円で、前年に比べ11万円（対前年増加率2.6%）増加しました。情報が564万円（同2.0%）で最も多く、繊維が252万円（同9.1%）で最も少なくなっています。

図32 産業別構成比

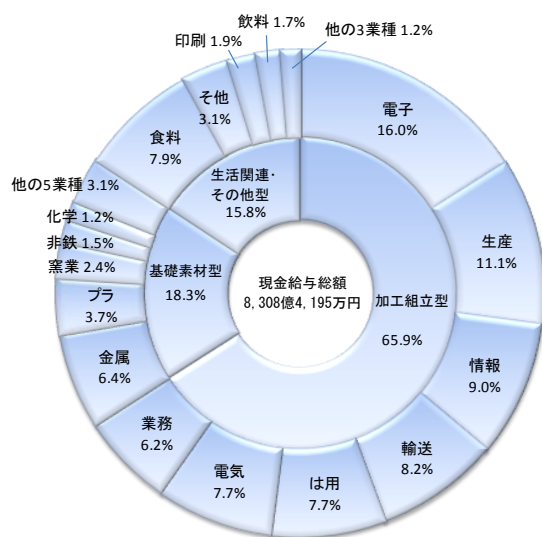
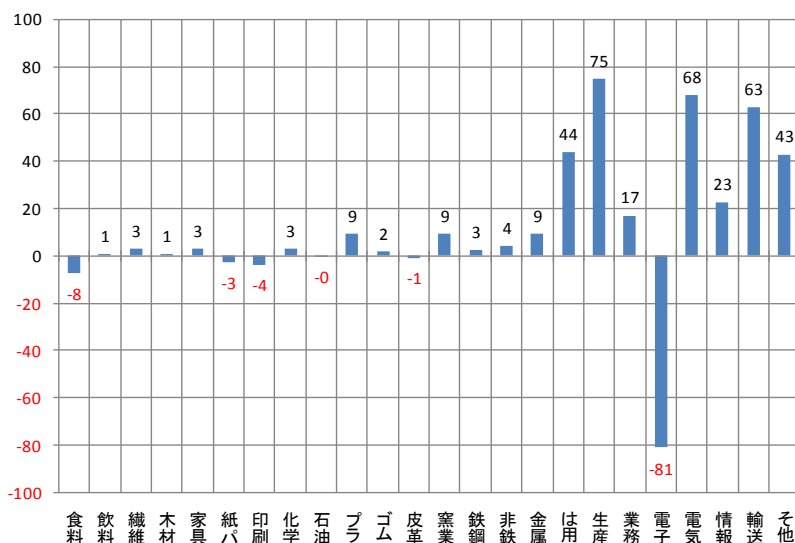


図33 産業別対前年増減（単位：億円）



(2) 従業者規模別現金給与総額（図34、図35、表3(P24)）

従業者規模別では、29人以下が1,470億9,946万円（構成比17.7%、対前年増加率0.7%）、30人以上が6,837億4,249万円（同82.3%、同4.1%）となっています。

前年に比べ増加した従業者規模は、300人以上（前年比195億3,460万円増、対前年増加率7.0%）、100～199人（同112億3,592万円増、同8.3%）など4規模となっています。減少した従業者規模は、200～299人（同46億2,117万円減、同△6.3%）、30～49人（同18億1,507万円減、同△2.9%）など4規模となっています。

図 34 従業者規模別構成比

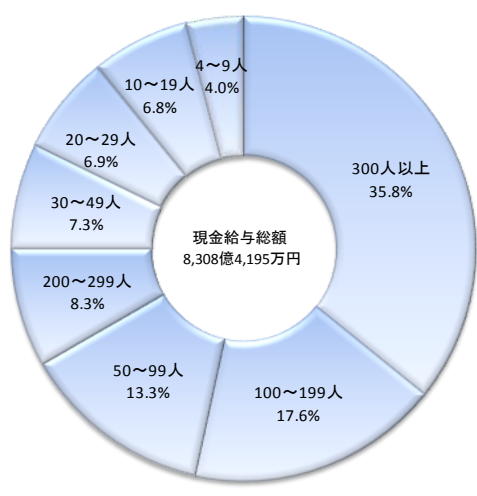
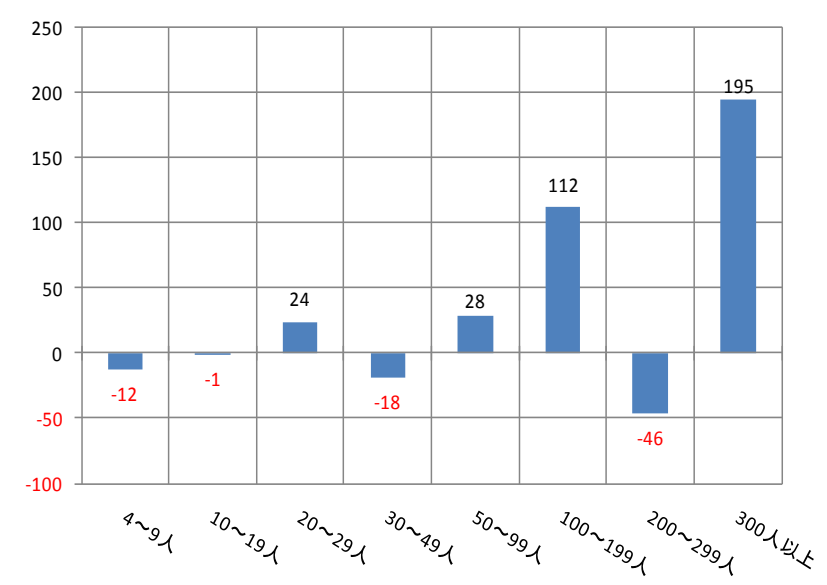


図 35 産業別対前年増減（単位：億円）



8 原材料使用額等 (図 36、図 37、統計表編第 5 表)

原材料使用額等は 3 兆 2,672 億 6,277 万円で、前年に比べ 2,191 億 1,414 万円(対前年増加率 7.2%)の増加となりました。

産業別では構成比の高い順に、情報(構成比 16.4%、5,366 億 5,529 万円)、電子(同 13.6%、4,433 億 8,747 万円)、生産用機械(同 9.7%、3,163 億 6,905 万円)となっています。

前年に比べ増加した産業は、生産用機械(前年比 658 億 3,992 万円増、対前年増加率 26.3%)、電気(同 348 億 7,668 万円増、同 18.4%)、はん用機械(同 279 億 8,482 万円増、同 16.6%)など 16 業種となっています。減少した産業は、情報(同 103 億 8,151 万円減、同△1.9%)、輸送(同 80 億 9,042 万円減、同△3.6%)など 8 業種となっています。

図 36 産業別構成比

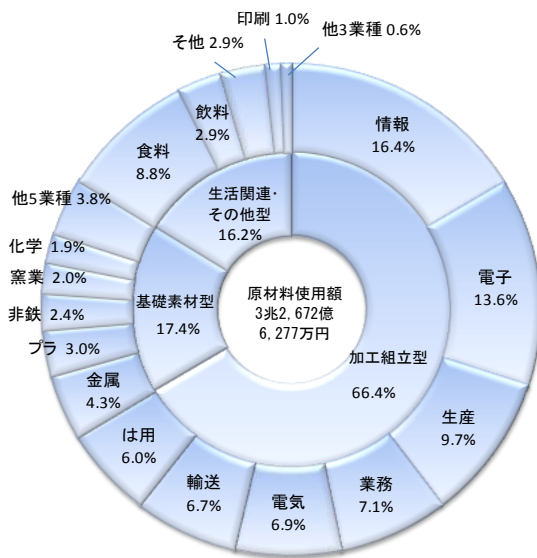
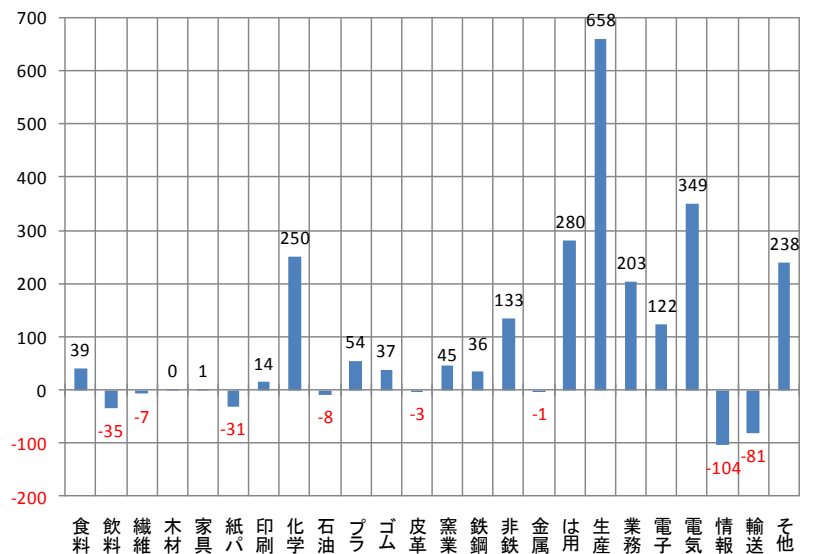


図 37 産業別対前年増減 (単位：億円)



9 工業用地及び工業用水 (統計表編第 10 表、第 11 表)

(1) 工業用地

ア 敷地面積

敷地面積は 25,216,822 m²で、前年に比べ 126,752 m²(対前年増加率 0.5%)の増加となりました。

イ 建築面積

建築面積は 7,725,171 m²で、前年に比べ 64,947 m²(同 0.8%)の増加となりました。

ウ 延べ建築面積

延べ建築面積は 11,050,618 m²で、前年に比べ 155,238 m²(同 1.4%)の増加となりました。

(2) 工業用水

1 日当たりの工業用水の使用量は 642,548 m³で、前年に比べ 7,640 m³(同 1.2%)の増加となりました。

10 全国との比較（表2、図38）

全国の事業所数は20万2,410事業所、従業者数は740万3,269人、製造品出荷額等は305兆1,400億円、付加価値額92兆2,889億円となりました。

全国と比較すると長野県では、事業所数は5,193事業所で全国13位（前年13位）、従業者数は19万884人で全国14位（同16位）、製造品出荷額等は5兆4,548億円で全国19位（同19位）、付加価値額は1兆9,659億円で全国16位（同17位）となりました。

表2 都道府県別事業所数・従業者数・製造品出荷額等・付加価値額の順位（20位まで）（従業者4人以上）

事業所数			従業者数			製造品出荷額等			付加価値額		
順位	（事業所）	構成比	順位	（人）	構成比	順位	（百万円）	構成比	順位	（百万円）	構成比
全国計	202,410	100.0	全国計	7,403,269	100.0	全国計	305,139,989	100.0	全国計	92,288,871	100.0
1 大阪	(1) 17,501	8.6	1 愛知	(1) 795,496	10.7	1 愛知	(1) 43,831,329	14.4	1 愛知	(1) 12,864,570	13.9
2 愛知	(2) 16,795	8.3	2 大阪	(2) 443,634	6.0	2 神奈川	(2) 17,721,051	5.8	2 静岡	(2) 5,526,181	6.0
3 東京	(3) 12,156	6.0	3 静岡	(3) 386,924	5.2	3 大 阪	(3) 16,529,165	5.4	3 大阪	(3) 5,236,041	5.7
4 埼玉	(4) 11,614	5.7	4 埼玉	(4) 379,238	5.1	4 静岡	(4) 16,050,724	5.3	4 神奈川	(4) 4,682,857	5.1
5 静岡	(5) 9,777	4.8	5 兵庫	(5) 350,429	4.7	5 兵庫	(5) 14,888,356	4.9	5 兵庫	(5) 4,674,608	5.1
6 兵庫	(6) 8,710	4.3	6 神奈川	(6) 349,732	4.7	6 千葉	(6) 13,874,330	4.5	6 埼玉	(6) 4,138,388	4.5
7 神奈川	(7) 8,140	4.0	7 東京	(7) 269,815	3.6	7 埼玉	(7) 12,390,803	4.1	7 茨城	(7) 3,494,325	3.8
8 岐阜	(8) 6,035	3.0	8 茨城	(8) 259,595	3.5	8 茨城	(8) 11,408,497	3.7	8 東京	(8) 3,193,174	3.5
9 福岡	(9) 5,599	2.8	9 福岡	(9) 209,864	2.8	9 三重	(9) 10,542,710	3.5	9 三重	(9) 2,987,407	3.2
10 新潟	(10) 5,564	2.7	10 広島	(10) 209,515	2.8	10 広島	(10) 9,568,452	3.1	10 群馬	(12) 2,934,156	3.2
11 茨城	(12) 5,485	2.7	11 千葉	(11) 200,718	2.7	11 福岡	(11) 8,433,642	2.8	11 広島	(13) 2,840,443	3.1
12 北海道	(11) 5,464	2.7	12 群馬	(12) 199,877	2.7	12 群馬	(14) 8,363,510	2.7	12 千葉	(10) 2,690,584	2.9
13 長野	(13) 5,193	2.6	13 岐阜	(14) 191,987	2.6	13 栃木	(12) 8,293,780	2.7	13 栃木	(11) 2,650,632	2.9
14 千葉	(14) 5,101	2.5	14 長野	(16) 190,884	2.6	14 岡山	(15) 8,255,666	2.7	14 滋賀	(14) 2,278,793	2.5
15 広島	(16) 5,086	2.5	15 栃木	(13) 190,191	2.6	15 東京	(13) 8,159,351	2.7	15 福岡	(15) 2,236,511	2.4
16 群馬	(15) 5,064	2.5	16 三重	(15) 189,459	2.6	16 滋賀	(17) 6,813,929	2.2	16 長野	(17) 1,965,899	2.1
17 京都	(17) 4,401	2.2	17 新潟	(17) 180,932	2.4	17 北海道	(18) 6,672,809	2.2	17 京都	(19) 1,883,673	2.0
18 栃木	(18) 4,354	2.2	18 北海道	(18) 164,716	2.2	18 山口	(16) 6,519,551	2.1	18 山口	(20) 1,777,794	1.9
19 福島	(19) 3,798	1.9	19 福島	(19) 152,768	2.1	19 長野	(19) 5,454,784	1.8	19 岐阜	(18) 1,770,324	1.9
20 三重	(20) 3,647	1.8	20 滋賀	(20) 152,036	2.1	20 岐阜	(20) 5,101,178	1.7	20 新潟	(21) 1,673,065	1.8

資料：平成26年工業統計表「概要版」（経済産業省大臣官房調査統計グループ）

※ 付加価値額は、従業者4～29人の事業所については粗付加価値額。

※ （）内は前年順位。

産業中分類別の製造品出荷額等を、特化係数を使って長野県と全国とで比較すると、情報5.2、電子3.1、業務用機械2.7と高い値を示しています。

※特化係数とは地域の産業構造を分析するもので、ある産業の特化係数が1の場合、全国の製造業に占めるその産業の割合と長野県に占める割合とが同じということとなる。産業の特化係数が1より大きい場合、長野県はその産業に特化しているといえる。

図38 産業中分類別製造品出荷額等の特化係数（従業者4人以上）

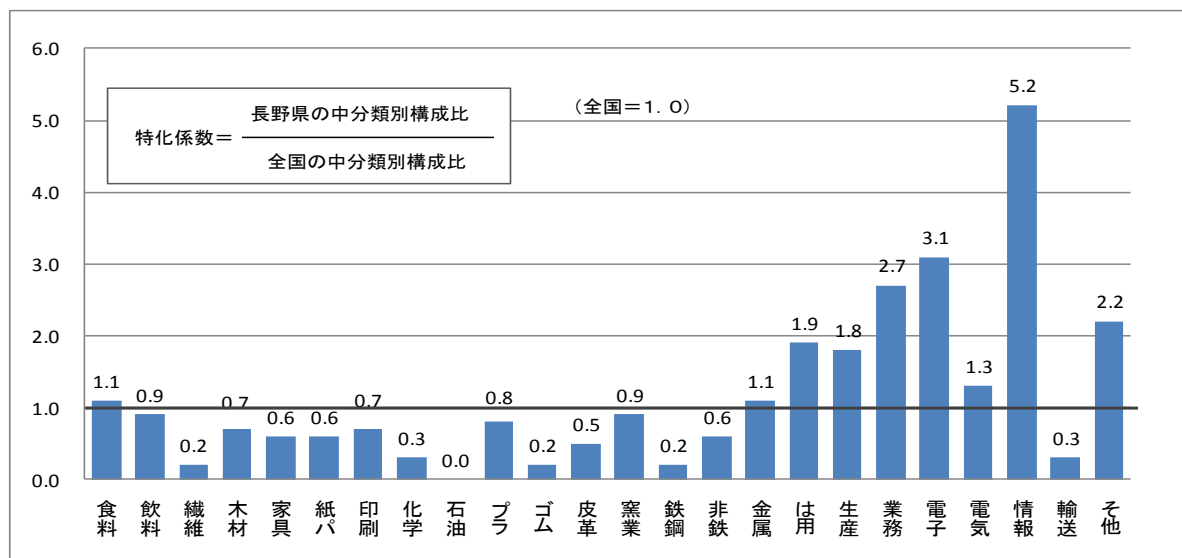


表3 従業者規模別 事業所数、従業者数、製造品出荷額等、現金給与総額、
付加価値額及び粗付加価値額（従業者4人以上の事業所）

規模別	事業所数					従業者数				
	平成25年	平成26年	構成比	前年比	増減	平成25年	平成26年	構成比	前年比	増減
総数	5 276	5 193	100.0	△ 1.6	△ 83	189 150	190 884	100.0	0.9	1 734
4～9人	2 066	1 955	37.6	△ 5.4	△ 111	12 730	12 060	6.3	△ 5.3	△ 670
10～19人	1 308	1 316	25.3	0.6	8	17 811	17 912	9.4	0.6	101
20～29人	671	693	13.3	3.3	22	16 341	16 996	8.9	4.0	655
30～49人	452	435	8.4	△ 3.8	△ 17	17 649	16 940	8.9	△ 4.0	△ 709
50～99人	398	411	7.9	3.3	13	27 962	28 668	15.0	2.5	706
100～199人	234	235	4.5	0.4	1	31 842	32 205	16.9	1.1	363
200～299人	63	63	1.2	0.0	0	15 383	15 819	8.3	2.8	436
300人以上	84	85	1.6	1.2	1	49 432	50 284	26.3	1.7	852
29人以下	4 045	3 964	76.3	△ 2.0	△ 81	46 882	46 968	24.6	0.2	86
30人以上	1 231	1 229	23.7	△ 0.2	△ 2	142 268	143 916	75.4	1.2	1 648

規模別	製 造 品 出 荷 額 等									現 金 給 与 総 額													
	平成25年			平成26年						平成25年			平成26年										
	万円			万円			構成比	前年比	増 減	万円	万円			万円			構成比	前年比	増 減				
総 数	511	253	544	545	478	425	100.0	6.7	34	224	881	80	259	004	83	084	195	100.0	3.5	2	825	191	
4～ 9人	13	656	843	13	669	665	2.5	0.1	12	822		3	458	565	3	338	358	4.0	△	3.5	△	120	207
10～ 19人	24	015	808	25	891	921	4.7	7.8	1	876	113	5	645	350	5	636	170	6.8	△	0.2	△	9	180
20～ 29人	27	301	612	29	715	745	5.4	8.8	2	414	133	5	498	889	5	735	418	6.9	4.3		236	529	
30～ 49人	34	880	044	34	353	362	6.3	△ 1.5	△	526	682	6	269	898	6	088	391	7.3	△	2.9	△	181	507
50～ 99人	62	303	476	66	290	132	12.2	6.4	3	986	656	10	797	772	11	082	393	13.3	2.6		284	621	
100～199人	90	198	195	93	427	004	17.1	3.6	3	228	809	13	487	868	14	611	460	17.6	8.3	1	123	592	
200～299人	54	093	733	55	462	398	10.2	2.5	1	368	665	7	340	643	6	878	526	8.3	△	6.3	△	462	117
300人 以上	204	803	833	226	668	198	41.6	10.7	21	864	365	27	760	019	29	713	479	35.8	7.0	1	953	460	
29人以下	64	974	263	69	277	331	12.7	6.6	4	303	068	14	602	804	14	709	946	17.7	0.7		107	142	
30人以上	446	279	281	476	201	094	87.3	6.7	29	921	813	65	656	200	68	374	249	82.3	4.1	2	718	049	

規模別	付 加 価 値 額（従業者29人以下は粗付加価値額）						粗 付 加 価 値 額					
	平成25年		平成26年				平成25年		平成26年			
			構成比	前年比	増 減				構成比	前年比	増 減	
	万円	万円	%	%	万円		万円	万円	%	%	万円	
総 数	183 936 039	196 589 876	100.0	6.9	12 653 837		199 682 651	209 110 057	100.0	4.7	9 427 406	
4～ 9人	6 977 500	6 914 034	3.5	△ 0.9	△ 63 466		6 977 500	6 914 034	3.3	△ 0.9	△ 63 466	
10～ 19人	11 446 204	11 924 679	6.1	4.2	478 475		11 446 204	11 924 679	5.7	4.2	478 475	
20～ 29人	11 960 182	12 574 784	6.4	5.1	614 602		11 960 182	12 574 784	6.0	5.1	614 602	
30～ 49人	12 760 497	12 587 806	6.4	△ 1.4	△ 172 691		14 033 614	13 833 135	6.6	△ 1.4	△ 200 479	
50～ 99人	22 975 986	22 960 068	11.7	△ 0.1	△ 15 918		25 102 473	25 386 775	12.1	1.1	284 302	
100～199人	34 676 487	33 471 233	17.0	△ 3.5	△1 205 254		37 503 785	36 205 283	17.3	△ 3.5	△1 298 502	
200～299人	20 389 739	22 924 303	11.7	12.4	2 534 564		23 015 151	24 108 016	11.5	4.7	1 092 865	
300人 以上	62 749 444	73 232 969	37.3	16.7	10 483 525		69 643 742	78 163 351	37.4	12.2	8 519 609	
29人以下	30 383 886	31 413 497	16.0	3.4	1 029 611		30 383 886	31 413 497	15.0	3.4	1 029 611	
30人以上	153 552 153	165 176 379	84.0	7.6	11 624 226		169 298 765	177 696 560	85.0	5.0	8 397 795	

表4 広域市町村圏別 事業所数、従業者数、製造品出荷額等、付加価値額
及び粗付加価値額（従業者4人以上の事業所）

地 域	事 業 所 数					従 業 者 数				
	平成25年	平成26年	構成比	前年比	増 減	平成25年	平成26年	構成比	前年比	増 減
総 数	5 276	5 193	100.0	△ 1.6	△ 83	189 150	190 884	100.0	0.9	1 734
佐 久	479	476	9.2	△ 0.6	△ 3	16 357	16 747	8.8	2.4	390
上 小	546	538	10.4	△ 1.5	△ 8	21 379	22 309	11.7	4.4	930
諏 訪	809	801	15.4	△ 1.0	△ 8	24 876	25 140	13.2	1.1	264
上伊那	644	644	12.4	0.0	0	25 041	25 046	13.1	0.0	5
飯 伊	503	486	9.4	△ 3.4	△ 17	15 985	15 514	8.1	△ 2.9	△ 471
木 曽	105	100	1.9	△ 4.8	△ 5	2 590	2 512	1.3	△ 3.0	△ 78
松 本	796	771	14.8	△ 3.1	△ 25	34 284	35 004	18.3	2.1	720
大 北	102	100	1.9	△ 2.0	△ 2	3 475	3 517	1.8	1.2	42
長 野	1 133	1 115	21.5	△ 1.6	△ 18	39 452	39 310	20.6	△ 0.4	△ 142
北 信	159	162	3.1	1.9	3	5 711	5 785	3.0	1.3	74

地 域	製 造 品 出 荷 額 等					付 加 価 値 額（従業者29人以下は粗付加価値額）				
	平成25年	平成26年	構成比	前年比	増 減	平成25年	平成26年	構成比	前年比	増 減
総 数	511 253 544	545 478 425	100.0	6.7	34 224 881	183 936 039	196 589 876	100.0	6.9	12 653 837
佐 久	40 436 089	43 630 316	8.0	7.9	3 194 227	13 148 768	14 021 711	7.1	6.6	872 943
上 小	52 426 028	60 198 299	11.0	14.8	7 772 271	18 839 475	24 581 956	12.5	30.5	5 742 481
諏 訪	56 566 760	55 495 887	10.2	△ 1.9	△1 070 873	26 292 143	24 404 431	12.4	△ 7.2	△1 887 712
上伊那	63 266 597	66 165 249	12.1	4.6	2 898 652	24 526 513	25 384 477	12.9	3.5	857 964
飯 伊	36 745 391	39 187 464	7.2	6.6	2 442 073	13 677 898	13 751 558	7.0	0.5	73 660
木 曽	6 579 436	6 275 872	1.2	△ 4.6	△ 303 564	1 910 416	2 023 283	1.0	5.9	112 867
松 本	140 317 069	149 795 065	27.5	6.8	9 477 996	43 639 312	47 304 066	24.1	8.4	3 664 754
大 北	9 504 588	10 687 320	2.0	12.4	1 182 732	2 421 098	3 626 410	1.8	49.8	1 205 312
長 野	91 559 165	98 681 356	18.1	7.8	7 122 191	35 093 538	36 631 737	18.6	4.4	1 538 199
北 信	13 852 421	15 361 597	2.8	10.9	1 509 176	4 386 878	4 860 247	2.5	10.8	473 369

地 域	粗 付 加 価 値 額				
	平成25年	平成26年	構成比	前年比	増 減
総 数	199 682 651	209 110 057	100.0	4.7	9 427 406
佐 久	14 476 617	14 649 536	7.0	1.2	172 919
上 小	20 077 310	25 962 918	12.4	29.3	5 885 608
諏 訪	28 263 425	26 161 432	12.5	△ 7.4	△2 101 993
上伊那	26 300 123	27 052 363	12.9	2.9	752 240
飯 伊	14 688 505	14 483 126	6.9	△ 1.4	△ 205 379
木 曽	2 282 126	2 209 984	1.1	△ 3.2	△ 72 142
松 本	47 595 849	48 966 078	23.4	2.9	1 370 229
大 北	3 069 591	4 123 640	2.0	34.3	1 054 049
長 野	38 123 713	39 806 243	19.0	4.4	1 682 530
北 信	4 805 392	5 694 737	2.7	18.5	889 345

【各地域に含まれる市、郡名】

佐久地域：小諸市、佐久市、南佐久郡、北佐久郡

上小地域：上田市、東御市、小県郡

諏訪地域：岡谷市、諏訪市、茅野市、諏訪郡

上伊那地域：伊那市、駒ヶ根市、上伊那郡

飯伊地域：飯田市、下伊那郡

木曽地域：木曽郡

松本地域：松本市、塩尻市、安曇野市、東筑摩郡

大北地域：大町市、北安曇郡

長野地域：長野市、須坂市、千曲市、埴科郡、
上高井郡、上水内郡

北信地域：中野市、飯山市、下高井郡、下水内郡

統計表

第1表 累年比較、本県 事業所数、従業者数、現金給与総額、原材料使用額等、製造品出荷額等及び
粗付加価値額(従業者4人以上の事業所)

調査年	事業所数		従業者数		現金給与総額		原材料使用額等		製造品出荷額等		粗付加価値額	
	実数	前年比	実数	前年比	金額	前年比	金額	前年比	金額	前年比	金額	前年比
		%	人	%	万円	%	万円	%	万円	%	万円	%
昭和55	10 034	0.5	252 628	1.9	55 162 450	8.7	200 587 727	18.5	332 649 730	15.3	130 069 285	10.8
56	10 564	5.3	261 700	3.6	61 447 116	11.4	216 822 148	8.1	367 279 087	10.4	148 274 514	14.0
57	10 533	△ 0.3	261 405	△ 0.1	64 825 234	5.5	228 434 495	5.4	383 596 601	4.4	153 409 638	3.5
58	10 482	△ 0.5	266 366	1.9	67 972 157	4.9	246 484 403	7.9	422 381 115	10.1	174 295 250	13.6
59	10 569	0.8	278 053	4.4	74 607 023	9.8	292 494 621	18.7	494 291 019	17.0	200 266 627	14.9
60	10 437	△ 1.2	281 168	1.1	79 503 167	6.6	306 738 004	4.9	518 609 740	4.9	208 489 555	4.1
61	10 472	0.3	279 460	△ 0.6	81 413 072	2.4	297 441 151	△ 3.0	504 539 642	△ 2.7	202 631 878	△ 2.8
62	10 167	△ 2.9	275 502	△ 1.4	81 541 810	0.2	295 915 407	△ 0.5	498 767 407	△ 1.1	198 640 541	△ 2.0
63	10 210	0.4	277 918	0.9	86 544 464	6.1	329 667 400	11.4	552 391 063	10.8	218 136 186	9.8
平成元	10 217	0.1	281 084	1.1	92 671 365	7.1	362 687 179	10.0	599 762 235	8.6	230 437 847	5.6
2	10 287	0.7	284 921	1.4	99 259 614	7.1	387 683 784	6.9	654 475 395	9.1	256 484 519	11.3
3	10 591	3.0	289 638	1.7	107 292 827	8.1	411 042 338	6.0	690 266 012	5.5	268 574 583	4.7
4	10 218	△ 3.5	282 957	△ 2.3	107 056 419	△ 0.2	385 489 231	△ 6.2	658 567 877	△ 4.6	263 696 295	△ 1.8
5	9 794	△ 4.1	273 533	△ 3.3	104 719 811	△ 2.2	356 139 092	△ 7.6	619 665 825	△ 5.9	253 704 391	△ 3.8
6	9 467	△ 3.3	265 488	△ 2.9	105 248 758	0.5	355 079 298	△ 0.3	613 828 617	△ 0.9	248 140 290	△ 2.2
7	9 302	△ 1.7	261 483	△ 1.5	107 919 506	2.5	374 492 108	5.5	656 088 538	6.9	271 802 060	9.5
8	9 278	△ 0.3	259 129	△ 0.9	109 453 309	1.4	380 908 840	1.7	674 693 874	2.8	283 667 394	4.4
9	9 051	△ 2.4	254 920	△ 1.6	111 205 547	1.6	396 710 077	4.1	701 810 389	4.0	294 938 026	4.0
10	8 902	△ 1.6	249 758	△ 2.0	109 549 224	△ 1.5	372 741 779	△ 6.0	669 972 529	△ 4.5	286 959 928	△ 2.7
11	8 447	△ 5.1	240 851	△ 3.6	104 725 895	△ 4.4	361 629 658	△ 3.0	648 031 031	△ 3.3	276 109 430	△ 3.8
12	8 281	△ 2.0	238 666	△ 0.9	106 134 415	1.3	393 898 459	8.9	701 682 300	8.3	297 393 347	7.7
13	7 565	△ 8.6	228 604	△ 4.2	102 489 926	△ 3.4	365 897 749	△ 7.1	651 728 934	△ 7.1	271 852 413	△ 8.6
14	7 003	△ 7.4	212 545	△ 7.0	93 298 648	△ 9.0	306 038 229	△ 16.4	533 185 709	△ 18.2	216 204 696	△ 20.5
15	7 165	2.3	212 380	△ 0.1	89 233 685	△ 4.4	325 107 753	6.2	568 331 231	6.6	232 689 326	7.6
16	6 610	△ 7.7	209 511	△ 1.4	89 587 928	0.4	350 360 874	7.8	603 501 022	6.2	242 846 712	4.4
17	6 796	2.8	211 994	1.2	91 444 730	2.1	357 008 661	1.9	625 993 353	3.7	261 278 555	7.6
18	6 371	△ 6.3	215 938	1.9	92 153 030	0.8	377 382 646	5.7	636 197 023	1.6	251 497 500	△ 3.7
19	6 358	△ 0.2	222 000	2.8	96 466 624	4.7	434 434 406	15.1	703 320 316	10.6	260 910 119	3.7
20	6 533	2.8	215 073	△ 3.1	95 188 933	△ 1.3	416 740 049	△ 4.1	662 402 159	△ 5.8	238 606 586	△ 8.5
21	5 790	△ 11.4	192 602	△ 10.4	77 905 917	△ 18.2	280 050 793	△ 32.8	498 392 686	△ 24.8	210 603 581	△ 11.7
22	5 583	△ 3.6	191 261	△ 0.7	79 132 727	1.6	315 388 073	12.6	563 833 652	13.1	239 986 162	14.0
23	5 814	4.1	186 568	△ 2.5	78 079 823	△ 1.3	287 398 817	△ 8.9	528 283 600	△ 6.3	236 970 795	△ 1.3
24	5 470	△ 5.9	187 888	0.7	79 031 100	1.2	302 311 716	5.2	508 780 542	△ 3.7	199 842 109	△ 15.7
25	5 276	△ 3.5	189 150	0.7	80 259 004	1.6	304 814 863	0.8	511 253 544	0.5	199 682 651	△ 0.1
26	5 193	△ 1.6	190 884	0.9	83 084 195	3.5	326 726 277	7.2	545 478 425	6.7	209 110 057	4.7

(注) 本表の数値は、長野県集計値。

第2表 累年比較、本県及び全国 事業所数、従業者数、製造品出荷額等及び本県の主要産業

年 次	事 業 所 数				従 業 者 数			
	全 国	本 県	順位	全国比	全 国	本 県	順位	全国比
				%	人	人		%
明治 42	32 032	649	13	2.0	821 303	55 521	5	6.8
大正 3	31 458	750	12	2.4	1 009 456	74 326	5	7.4
8	43 723	898	15	2.1	1 808 412	96 978	5	5.4
9	45 576	913	15	2.0	1 757 670	104 002	5	5.9
10	87 092	1 900	14	2.2	1 887 597	103 016	5	5.5
11	46 184	1 179	12	2.6	1 871 094	108 662	5	5.8
12	47 491	1 221	10	2.6	1 939 171	109 483	5	5.6
13	48 097	1 263	10	2.6	1 968 026	109 543	5	5.6
14	48 850	1 294	8	2.6	1 995 855	114 398	5	5.7
昭和 元	51 513	1 287	8	2.5	2 061 937	115 929	5	5.6
2	53 266	1 324	8	2.5	2 082 903	121 172	5	5.8
3	55 503	1 389	9	2.5	2 132 771	123 557	5	5.8
4	59 430	1 609	10	2.7	2 055 557	122 255	5	5.9
5	61 768	1 633	10	2.6	1 874 878	112 274	5	6.0
6	63 938	1 543	11	2.4	1 841 794	105 796	5	5.7
7	66 810	1 470	12	2.2	1 921 156	83 451	5	4.3
8	71 384	1 441	13	2.0	2 101 873	88 198	5	4.2
9	79 759	1 415	16	1.8	2 391 931	74 545	5	3.1
10	84 625	1 388	16	1.6	2 620 178	74 635	7	2.8
11	90 032	1 405	18	1.6	2 864 064	72 504	9	2.5
12	105 349	1 392	19	1.3	3 253 082	66 001	10	2.0
13	111 663	1 482	19	1.3	3 590 280	68 366	10	1.9
14	706 581	19 415	10	2.7	5 636 664	103 849	12	1.8
15	691 281	18 842	10	2.7	5 749 072	101 691	13	1.8
16	686 118	19 011	10	2.8	5 785 563	100 008	14	1.7
17	638 222	16 940	10	2.7	5 873 392	91 294	15	1.6
18	-	-	-	-	-	-	-	-
19	-	-	-	-	-	-	-	-
20	57 980	1 691	-	2.9	2 210 197	49 476	-	2.2
21	360 290	11 459	7	3.2	3 905 060	96 632	9	2.5
22	623 774	20 967	7	3.4	4 592 998	112 960	9	2.5
23	220 058	4 212	16	1.9	4 049 783	79 547	13	2.0
24	240 195	4 031	21	1.7	3 771 609	76 737	14	2.0
25	352 448	7 765	14	2.2	4 260 970	88 104	15	2.1
26	393 758	7 989	14	2.0	4 719 642	93 159	16	2.0
27	398 401	7 490	18	1.9	4 802 616	91 260	16	1.9
28	405 788	7 668	17	1.9	5 170 860	97 270	16	1.9
29	430 439	8 031	17	1.9	5 282 233	97 345	16	1.8
30	432 694	8 291	14	1.9	5 511 025	101 450	16	1.8
31	433 374	8 325	16	1.9	6 047 664	108 959	16	1.8
32	463 727	9 464	16	2.0	6 604 560	120 504	15	1.8
33	455 372	9 205	16	2.0	6 664 355	124 030	14	1.9
34	452 481	9 150	15	2.0	7 293 602	137 753	14	1.9
35	487 050	9 724	15	2.0	8 169 484	155 165	14	1.9
36	491 750	9 712	17	2.0	8 751 001	168 569	14	1.9
37	492 202	9 698	17	2.0	8 998 393	179 393	14	2.0
38	563 206	10 871	16	1.9	9 727 261	194 447	14	2.0
39	554 375	10 834	17	2.0	9 900 764	204 582	14	2.1
40	558 106	10 842	17	1.9	9 921 002	206 176	14	2.1
41	594 832	11 786	16	2.0	10 291 578	219 771	14	2.1
42	598 958	11 758	18	2.0	10 554 058	226 258	13	2.1
43	602 388	11 856	18	2.0	10 862 735	236 875	13	2.2
44	646 926	13 031	17	2.0	11 412 033	257 862	13	2.3
45	652 931	13 224	17	2.0	11 679 680	267 750	14	2.3

製 造 品 出 荷 額 等				本 県 の 主 要 産 業		
全 国	本 県	順位	全国比	1 位	2 位	3 位
百万円	百万円		%			
796	37	5	4.6	紡 織	食 料	そ の 他
1 372	54	5	3.9	〃	〃	化 学
6 889	268	5	3.9	〃	化 学	食 料
5 912	150	10	2.5	〃	食 料	化 学
5 554	178	7	3.2	〃	〃	そ の 他
5 645	240	4	4.3	〃	〃	〃
5 881	237	4	4.0	〃	〃	化 学
6 518	253	5	3.9	〃	〃	〃
6 925	292	4	4.2	〃	〃	〃
6 936	251	6	3.6	〃	〃	〃
6 746	247	6	3.7	〃	〃	〃
7 205	235	6	3.3	〃	〃	印 刷
7 739	252	6	3.3	〃	〃	〃
5 937	145	10	2.4	〃	〃	〃
5 160	102	10	2.0	〃	〃	〃
5 969	107	10	1.8	〃	〃	〃
7 857	118	15	1.5	〃	〃	化 学
9 371	99	23	1.1	〃	〃	金 属
10 816	132	17	1.2	〃	〃	〃
12 235	149	20	1.2	〃	〃	〃
16 328	169	20	1.0	〃	金 属	食 料
19 620	198	21	1.0	〃	〃	〃
26 667	352	14	1.3	〃	〃	〃
29 238	421	14	1.4	〃	〃	〃
32 944	419	15	1.3	〃	〃	〃
34 381	383	20	1.1	〃	〃	〃
-	-	-	-	-	-	-
-	-	-	-	-	-	-
43 966	524	-	1.2	紡 織	機 械	製 材
90 620	1 985	21	2.2	〃	〃	〃
320 823	6 085	13	1.9	〃	〃	〃
874 821	14 193	17	1.6	織 維	食 料	木 材
1 507 899	21 971	19	1.5	〃	〃	電 機
2 372 279	29 130	19	1.2	〃	〃	木 材
4 147 751	51 543	20	1.2	〃	〃	〃
4 760 257	57 588	20	1.2	〃	〃	〃
5 877 127	71 043	20	1.2	〃	〃	〃
6 247 544	74 322	21	1.2	食 料	織 維	〃
6 769 461	81 572	21	1.2	〃	〃	〃
8 691 911	98 273	21	1.1	〃	〃	〃
10 457 651	112 786	22	1.1	〃	〃	〃
10 112 280	114 079	21	1.1	〃	〃	〃
12 128 601	136 785	22	1.1	〃	〃	精 密
15 578 622	171 265	21	1.1	〃	〃	電 機
19 024 177	206 182	23	1.1	〃	〃	〃
20 861 492	241 547	22	1.2	〃	〃	精 密
23 821 818	281 529	21	1.2	〃	〃	〃
27 682 847	334 157	22	1.2	〃	電 機	〃
29 488 906	372 015	21	1.3	〃	精 密	電 機
34 201 878	443 497	21	1.3	〃	電 機	精 密
41 162 215	538 784	21	1.3	〃	〃	機 械
48 278 485	643 752	21	1.3	電 機	食 料	〃
58 106 848	803 361	21	1.4	〃	〃	〃
69 034 785	969 097	21	1.4	〃	〃	〃

第2表 累年比較、本県及び全国 事業所数、従業者数、製造品出荷額等及び本県主要産業

年 次	事 業 所 数				従 業 者 数			
	全 国	本 県	順位	全国比	全 国	本 県	順位	全国比
				%	人	人		%
昭和 46	643 552	13 281	16	2.1	11 463 756	265 205	14	2.3
47	702 586	14 845	15	2.1	11 783 439	277 368	12	2.4
48	708 447	14 813	14	2.1	11 961 133	284 365	12	2.4
49	696 795	14 381	14	2.1	11 486 778	265 367	14	2.3
50	735 970	15 077	14	2.0	11 296 209	258 714	15	2.3
51	727 427	15 024	13	2.1	11 173 842	263 381	13	2.4
52	714 177	14 845	13	2.1	10 874 768	258 110	13	2.4
53	744 337	15 617	13	2.1	10 890 121	258 629	13	2.4
54	739 304	15 533	12	2.1	10 859 862	259 593	13	2.4
55	734 623	15 548	12	2.1	10 932 041	264 386	13	2.4
56	-	16 870	-	-	-	275 010	-	-
〃	436 463	10 559	11	2.4	10 567 601	261 549	12	2.5
57	-	17 195	-	-	-	275 411	-	-
〃	427 998	10 531	11	2.5	10 480 985	261 443	12	2.5
58	780 280	16 928	12	2.2	11 346 860	279 932	12	2.5
〃	446 942	10 480	11	2.3	10 650 971	266 313	12	2.5
59	-	16 883	-	-	-	291 369	-	-
〃	428 998	10 562	11	2.5	10 733 413	278 003	12	2.6
60	749 366	16 634	12	2.2	11 542 574	294 266	10	2.5
〃	438 518	10 434	11	2.4	10 889 949	281 168	11	2.6
61	-	17 347	-	-	-	293 903	-	-
〃	436 009	10 470	11	2.4	10 892 501	279 421	11	2.6
62	-	16 868	-	-	-	289 525	-	-
〃	420 804	10 166	11	2.4	10 737 755	275 500	11	2.6
63	745 108	16 757	12	2.2	11 554 296	291 209	10	2.5
〃	437 574	10 210	13	2.3	10 911 123	277 494	11	2.5
平成 元	-	16 707	-	-	-	294 698	-	-
〃	421 757	10 216	11	2.4	10 963 094	281 063	11	2.6
2	728 853	16 618	12	2.3	11 788 019	298 135	11	2.5
〃	435 997	10 286	11	2.4	11 172 829	284 854	11	2.5
3	-	17 362	-	-	-	303 866	-	-
〃	430 414	10 590	10	2.5	11 351 033	289 537	11	2.6
4	-	16 952	-	-	-	297 078	-	-
〃	415 112	10 217	10	2.5	11 157 466	283 279	11	2.5
5	696 090	16 376	12	2.4	11 477 038	287 874	11	2.5
〃	413 670	9 797	13	2.4	10 885 119	274 141	11	2.5
6	-	15 955	-	-	-	279 001	-	-
〃	382 825	9 467	11	2.5	10 416 123	265 488	11	2.5
7	654 436	15 649	12	2.4	10 880 240	274 653	11	2.5
〃	387 726	9 302	13	2.4	10 320 583	261 483	11	2.5
8	-	15 883	-	-	-	272 853	-	-
〃	369 612	9 278	11	2.5	10 103 284	259 129	11	2.6
9	-	15 480	-	-	-	268 273	-	-
〃	358 246	9 051	11	2.5	9 937 330	254 920	11	2.6
10	643 468	15 502	12	2.4	10 399 378	263 420	11	2.5
〃	373 713	8 902	13	2.4	9 837 464	249 758	11	2.5
11	-	14 895	-	-	-	254 214	-	-
〃	345 457	8 447	12	2.4	9 377 750	240 851	11	2.6
12	589 713	14 435	12	2.4	9 700 039	251 339	12	2.6
〃	341 421	8 281	13	2.4	9 183 833	238 666	11	2.6
13	316 267	7 565	14	2.4	8 866 220	228 604	12	2.6
14	290 848	7 003	15	2.4	8 323 589	212 545	12	2.6
15	504 530	12 478	12	2.5	8 658 392	223 115	12	2.6
〃	293 910	7 165	14	2.4	8 226 302	212 380	12	2.6
16	270 905	6 610	14	2.4	8 111 614	209 511	12	2.6
17	468 621	11 585	12	2.5	8 534 938	221 692	12	2.6
〃	276 715	6 796	14	2.5	8 156 992	211 994	11	2.6

製 造 品 出 荷 額 等					本 県 の 主 要 産 業		
全 国	本 県	順位	全国比		1 位	2 位	3 位
百万円	百万円		%				
72 895 089	1 052 759	21	1.4	電 機	食 料	精 密	
80 961 903	1 221 325	21	1.5	〃	〃	〃	
103 362 282	1 603 242	20	1.6	〃	〃	機 械	
127 308 020	1 912 338	21	1.5	〃	機 械	食 料	
127 432 873	1 865 038	21	1.5	〃	食 料	精 密	
145 359 070	2 254 828	21	1.6	〃	精 密	食 料	
156 917 932	2 532 577	20	1.6	〃	〃	〃	
164 810 378	2 687 819	19	1.6	〃	〃	〃	
184 257 376	2 925 191	20	1.6	〃	〃	機 械	
214 699 798	3 371 433	20	1.6	〃	〃	〃	
-	3 725 106	-	-	電 機	精 密	機 械	
224 711 947	3 671 783	19	1.6	-	-	-	
-	3 893 266	-	-	〃	機 械	精 密	
229 934 044	3 835 279	19	1.7	-	-	-	
238 687 932	4 303 444	19	1.8	〃	精 密	食 料	
235 526 868	4 245 605	19	1.8	-	-	-	
-	5 004 774	-	-	〃	〃	機 械	
253 029 814	4 935 232	17	2.0	-	-	-	
268 476 276	5 247 299	17	2.0	〃	〃	〃	
265 320 551	5 185 602	17	2.0	-	-	-	
-	5 112 428	-	-	〃	機 械	精 密	
254 688 643	5 044 593	17	2.0	-	-	-	
-	5 054 507	-	-	〃	〃	〃	
253 515 261	4 987 125	17	2.0	-	-	-	
277 835 230	5 591 574	17	2.0	〃	〃	〃	
274 400 736	5 521 503	17	2.0	-	-	-	
-	6 071 420	-	-	〃	〃	〃	
298 893 142	6 015 708	16	2.0	-	-	-	
327 093 093	6 622 566	16	2.0	〃	〃	〃	
323 372 603	6 545 712	16	2.0	-	-	-	
-	6 990 034	-	-	〃	〃	〃	
340 834 634	6 906 868	16	2.0	-	-	-	
-	6 669 427	-	-	〃	〃	〃	
329 520 639	6 585 221	16	2.0	-	-	-	
314 787 334	6 306 125	17	2.0	〃	〃	食 料	
311 199 479	6 226 952	17	2.0	-	-	-	
-	6 216 619	-	-	〃	〃	〃	
299 027 369	6 135 994	16	2.1	-	-	-	
309 436 902	6 640 098	16	2.1	〃	〃	〃	
306 029 559	6 560 885	16	2.1	-	-	-	
-	6 832 157	-	-	〃	〃	〃	
313 068 385	6 746 939	16	2.2	-	-	-	
-	7 103 594	-	-	〃	〃	〃	
323 071 831	7 018 104	15	2.2	-	-	-	
309 305 564	6 782 996	15	2.2	〃	〃	〃	
305 839 992	6 699 725	15	2.2	-	-	-	
-	6 559 994	-	-	〃	〃	〃	
291 449 554	6 480 310	15	2.2	-	-	-	
303 582 415	7 094 369	15	2.3	〃	〃	〃	
300 477 604	7 016 823	15	2.3	-	-	-	
286 667 406	6 517 289	15	2.3	電機（電子）	機械（情報）	食料（機械）	
269 361 805	5 331 857	18	2.0	電子	情報	機械	
276 230 156	5 745 217	17	2.1	〃	〃	〃	
273 409 438	5 683 312	17	2.1	〃	〃	〃	
283 475 718	6 035 010	17	2.1	〃	〃	〃	
297 940 185	6 317 762	17	2.1	〃	〃	〃	
295 345 543	6 259 934	17	2.1	〃	〃	〃	

第2表 累年比較、本県及び全国 事業所数、従業者数、製造品出荷額等及び本県主要産業

年 次	事 業 所 数				従 業 者 数			
	全 国	本 県	順位	全国比	全 国	本 県	順位	全国比
				%	人	人		%
18	258 543	6 371	14	2.5	8 225 442	215 938	11	2.6
19	258 232	6 358	14	2.5	8 518 545	222 000	12	2.6
20	263 061	6 533	14	2.5	8 364 607	215 073	12	2.6
21	235 817	5 790	14	2.5	7 735 789	192 602	13	2.5
22	224 403	5 583	14	2.5	7 663 847	191 261	15	2.5
23	393 391	10 011	13	2.5	7 795 887	194 807	16	2.5
〃	233 186	5 814	15	2.5	7 663 847	186 568	15	2.5
24	216 262	5 470	13	2.5	7 425 339	187 888	15	2.5
25	208 029	5 276	13	2.5	7 402 984	189 150	16	2.6
26	202 410	5 193	13	2.6	7 403 269	190 884	16	2.6

(注) 1 明治42年～大正9年、大正11年～昭和13年及び昭和20年は職工5人以上の事業所の数値。

2 昭和56年～の2段書き数値は、上段が全事業所の数値（西暦末尾が0、3、5、8の年以外の調査年は本県集計値）、下段が従業者4人以上の事業所の数値。平成13年～の2段書きでないのは、従業者4人以上の事業所の数値。

3 本県の主要産業は、製造品出荷額等の上位の産業（平成13年、平成20年及び平成26年の（ ）内は、新産業分類に置き換えたもの）。

製 造 品 出 荷 額 等					本 県 の 主 要 産 業		
全 国	本 県	順位	全国比		1 位	2 位	3 位
百万円	百万円		%				
314 834 621	6 361 970	18	2.0		情報	電子	機械
336 756 635	7 033 203	17	2.1		〃	〃	〃
335 578 825	6 624 022	18	2.0		〃	〃	機械（生産用機械）
265 259 031	4 983 927	19	1.9		〃	〃	食料
289 107 683	5 638 337	19	2.0		〃	〃	〃
287 315 219	5 335 150	20	1.9		〃	〃	〃
284 968 753	5 282 836	19	1.9		〃	〃	〃
288 727 639	5 087 805	19	1.8		〃	〃	〃
292 092 130	5 112 535	19	1.8		電子	情報	〃
305 139 989	5 454 784	19	1.8		情報	電子	機械（生産用機械）

資料：経済産業省「工業統計表50年誌」及び「工業統計表」（平成26年全国値は、平成26年工業統計表「概要版」H28.1.29公表より）。

平成23年値は、平成24年経済センサス活動調査（製造業）H25.8.27公表

なお、西暦末尾が0、3、5、8の年以外の調査年の全事業所の数値は、本県の「工業統計調査結果報告書」の数値。

第3表 累年比較、産業中分類別 事業所数、従業者数、現金給与総額、原材料使用額等、製造品出荷額等及び

産 業	年次	事 業 所 数			従 業 者 数								
		実 数	前年比	構成比	総 数			常 用 労 働 者			個人事業主 ・ 無給家族従業者		
					実 数	前年比	構成比	実 数	前年比	構成比	実 数	前年比	構成比
総 数	22	5 583	△ 3.6	100.0	191 261	△ 0.7	100.0	190 646	△ 0.7	100.0	615	△ 12.3	100.0
	23	5 814	4.1	100.0	186 568	△ 2.5	100.0	188 834	△ 1.0	100.0	750	22.0	100.0
	24	5 470	△ 5.9	100.0	187 888	0.7	100.0	187 290	△ 0.8	100.0	598	△ 20.3	100.0
	25	5 276	△ 3.5	100.0	189 150	0.7	100.0	188 658	0.7	100.0	492	△ 17.7	100.0
	26	5 193	△ 1.6	100.0	190 884	0.9	100.0	190 426	0.9	100.0	458	△ 6.9	93.1
09 食 料	22	730	△ 4.1	13.1	21 411	△ 4.6	11.1	21 308	△ 4.5	11.2	103	△ 13.4	16.7
	23	748	2.5	12.9	19 841	△ 7.3	10.6	19 763	△ 7.3	10.5	130	26.2	17.3
	24	720	△ 3.7	13.2	22 036	11.1	11.7	21 948	11.1	11.7	88	△ 32.3	14.7
	25	686	△ 4.7	13.0	22 346	1.4	11.8	22 273	1.5	11.8	73	△ 17.0	14.8
	26	668	△ 2.6	12.9	21 981	△ 1.6	11.5	21 916	△ 1.6	11.5	65	△ 11.0	14.2
10 飲 料	22	120	△ 3.2	2.1	3 068	△ 3.5	1.6	3 068	△ 3.5	1.6	-	-	-
	23	125	4.2	2.1	3 140	2.3	1.7	3 150	2.7	1.7	-	-	-
	24	121	△ 3.2	2.2	3 304	5.2	1.8	3 304	4.9	1.8	-	-	-
	25	117	△ 3.3	2.2	3 348	1.3	1.8	3 348	1.3	1.8	-	-	-
	26	116	△ 0.9	2.2	3 396	1.4	1.8	3 396	1.4	1.8	-	-	-
11 織 維	22	114	△ 8.8	2.0	2 040	△ 3.6	1.1	2 008	△ 3.5	1.1	32	△ 13.5	5.2
	23	125	9.6	2.1	2 004	△ 1.8	1.1	1 970	△ 1.9	1.0	51	59.4	6.8
	24	116	△ 7.2	2.1	2 144	7.0	1.1	2 109	7.1	1.1	35	△ 31.4	5.9
	25	104	△ 10.3	2.0	1 933	△ 9.8	1.0	1 896	△ 10.1	1.0	37	5.7	7.5
	26	97	△ 6.7	1.9	1 879	△ 2.8	1.0	1 853	△ 2.3	1.0	26	△ 29.7	5.7
12 木 材	22	148	△ 5.7	2.7	1 612	△ 4.0	0.8	1 590	△ 3.9	0.8	22	△ 15.4	3.6
	23	159	7.4	2.7	1 448	△ 10.2	0.8	1 422	△ 10.6	0.8	32	45.5	4.3
	24	136	△ 14.5	2.5	1 481	2.3	0.8	1 452	2.1	0.8	29	△ 9.4	4.8
	25	121	△ 11.0	2.3	1 494	0.9	0.8	1 471	1.3	0.8	23	△ 20.7	4.7
	26	122	0.8	2.3	1 517	1.5	0.8	1 497	1.8	0.8	20	△ 13.0	4.4
13 家 具	22	114	△ 13.0	2.0	1 402	△ 9.3	0.7	1 366	△ 9.1	0.7	36	△ 16.3	5.9
	23	139	21.9	2.4	1 337	△ 4.6	0.7	1 288	△ 5.7	0.7	51	41.7	6.8
	24	111	△ 20.1	2.0	1 301	△ 2.7	0.7	1 274	△ 1.1	0.7	27	△ 47.1	4.5
	25	103	△ 7.2	2.0	1 233	△ 5.2	0.7	1 199	△ 5.9	0.6	34	25.9	6.9
	26	94	△ 8.7	1.8	1 290	4.6	0.7	1 258	4.9	0.7	32	△ 5.9	7.0
14 紙・パルプ	22	114	△ 3.4	2.0	2 283	△ 5.7	1.2	2 271	△ 5.7	1.2	12	0.0	2.0
	23	123	7.9	2.1	2 404	5.3	1.3	2 403	5.8	1.3	12	0.0	1.6
	24	105	△ 14.6	1.9	2 260	△ 6.0	1.2	2 250	△ 6.4	1.2	10	△ 16.7	1.7
	25	104	△ 1.0	2.0	2 225	△ 1.5	1.2	2 217	△ 1.5	1.2	8	△ 20.0	1.6
	26	100	△ 3.8	1.9	2 145	△ 3.6	1.1	2 137	△ 3.6	1.1	8	0.0	1.7
15 印 刷	22	298	△ 5.4	5.3	5 362	△ 4.3	2.8	5 321	△ 4.1	2.8	41	△ 21.2	6.7
	23	301	1.0	5.2	5 030	△ 6.2	2.7	5 058	△ 4.9	2.7	44	7.3	5.9
	24	268	△ 11.0	4.9	4 741	△ 5.7	2.5	4 697	△ 7.1	2.5	44	0.0	7.4
	25	253	△ 5.6	4.8	4 597	△ 3.0	2.4	4 571	△ 2.7	2.4	26	△ 40.9	5.3
	26	250	△ 1.2	4.8	4 543	△ 1.2	2.4	4 511	△ 1.3	2.4	32	23.1	7.0
16 化 学	22	46	2.2	0.8	2 083	11.6	1.1	2 083	11.6	1.1	-	-	-
	23	54	17.4	0.9	1 726	△ 17.1	0.9	1 726	△ 17.1	0.9	-	-	-
	24	43	△ 20.4	0.8	2 158	25.0	1.1	2 158	25.0	1.2	-	-	-
	25	43	0.0	0.8	2 186	1.3	1.2	2 186	1.3	1.2	-	-	-
	26	43	0.0	0.8	2 144	△ 1.9	1.1	2 144	△ 1.9	1.1	-	-	-
17 石 油	22	25	0.0	0.4	192	△ 1.0	0.1	190	△ 2.1	0.1	2	-	0.3
	23	27	8.0	0.5	235	22.4	0.1	240	26.3	0.1	1	△ 50.0	0.1
	24	24	△ 11.1	0.4	208	△ 11.5	0.1	206	△ 14.2	0.1	2	100.0	0.3
	25	24	0.0	0.5	194	△ 6.7	0.1	192	△ 6.8	0.1	2	0.0	0.4
	26	23	△ 4.2	0.4	190	△ 2.1	0.1	188	△ 2.1	0.1	2	0.0	0.4
18 プラスチック	22	365	△ 2.9	6.5	8 658	△ 0.3	4.5	8 628	△ 0.1	4.5	30	△ 31.8	4.9
	23	363	△ 0.5	6.2	8 958	3.5	4.8	9 000	4.3	4.8	29	△ 3.3	3.9
	24	359	△ 1.1	6.6	8 956	0.0	4.8	8 926	△ 0.8	4.8	30	3.4	5.0
	25	331	△ 7.8	6.3	8 757	△ 2.2	4.6	8 732	△ 2.2	4.6	25	△ 16.7	5.1
	26	338	2.1	6.5	8 918	1.8	4.7	8 892	1.8	4.7	26	4.0	5.7
19 ゴ ム	22	22	△ 8.3	0.4	787	0.4	0.4	787	0.4	0.4	-	-	-
	23	20	△ 9.1	0.3	765	△ 2.8	0.4	779	△ 1.0	0.4	-	-	-
	24	22	10.0	0.4	793	3.7	0.4	793	1.8	0.4	-	-	-
	25	22	0.0	0.4	801	1.0	0.4	801	1.0	0.4	-	-	-
	26	21	△ 4.5	0.4	881	10.0	0.5	881	10.0	0.5	-	-	-
20 皮 革	22	16	0.0	0.3	438	△ 3.9	0.2	437	△ 2.9	0.2	1	△ 83.3	0.2
	23	12	△ 25.0	0.2	311	△ 29.0	0.2	309	△ 29.3	0.2	2	100.0	0.3
	24	11	△ 8.3	0.2	213	△ 31.5	0.1	212	△ 31.4	0.1	1	△ 50.0	0.2
	25	12	9.1	0.2	290	36.2	0.2	289	36.3	0.2	1	0.0	0.2
	26	11	△ 8.3	0.2	270	△ 6.9	0.1	269	△ 6.9	0.1	1	0.0	0.2

粗付加価値額(従業者4人以上の事業所)

現金給与総額			原材料使用額等			製造品出荷額等			粗付加価値額			産業
金額	前年比	構成比	金額	前年比	構成比	金額	前年比	構成比	金額	前年比	構成比	
万円	%	%	万円	%	%	万円	%	%	万円	%	%	
79 132 727	1.6	100.0	315 388 073	12.6	100.0	563 833 652	13.1	100.0	239 986 162	14.0	100.0	
78 079 823	△ 1.3	100.0	287 398 817	△ 8.9	100.0	528 283 600	△ 6.3	100.0	236 970 795	△ 1.3	100.0	
79 031 100	1.2	100.0	302 311 716	5.2	100.0	508 780 542	△ 3.7	100.0	199 842 109	△ 15.7	100.0	
80 259 004	1.6	100.0	304 814 863	0.8	100.0	511 253 544	0.5	100.0	199 682 651	△ 0.1	100.0	
83 084 195	3.5	100.0	326 726 277	7.2	100.0	545 478 425	6.7	100.0	209 110 057	4.7	100.0	
6 601 840	△ 5.3	8.3	27 236 995	△ 3.1	8.6	48 916 872	△ 2.9	8.7	20 700 420	△ 2.8	8.6	09
5 943 183	△ 10.0	7.6	25 808 136	△ 5.2	9.0	45 514 355	△ 7.0	8.6	19 343 057	△ 6.6	8.2	
6 629 301	11.5	8.4	27 444 972	6.3	9.1	49 006 111	7.7	9.6	20 606 431	6.5	10.3	
6 607 904	△ 0.3	8.2	28 304 314	3.1	9.3	48 956 612	△ 0.1	9.6	19 722 942	△ 4.3	9.9	
6 532 617	△ 1.1	7.9	28 698 452	1.4	8.8	49 327 084	0.8	9.0	19 358 372	△ 1.8	9.3	
1 327 249	△ 4.0	1.7	8 733 210	△ 0.8	2.8	14 213 710	△ 3.5	2.5	4 949 109	△ 6.7	2.1	10
1 271 171	△ 4.2	1.6	8 743 009	0.1	3.0	14 393 528	1.3	2.7	5 138 126	3.8	2.2	
1 385 973	9.0	1.8	9 450 713	8.1	3.1	14 879 782	3.4	2.9	4 826 932	△ 6.1	2.4	
1 433 636	3.4	1.8	9 955 815	5.3	3.3	15 497 566	4.2	3.0	4 928 288	2.1	2.5	
1 440 174	0.5	1.7	9 609 395	△ 3.5	2.9	15 784 816	1.9	2.9	5 374 129	9.0	2.6	
482 802	△ 11.7	0.6	848 791	△ 6.0	0.3	1 738 855	△ 7.5	0.3	847 444	△ 8.9	0.4	11
532 300	10.3	0.7	803 778	△ 5.3	0.3	1 740 037	0.1	0.3	898 513	6.0	0.4	
501 830	△ 5.7	0.6	1 091 810	35.8	0.4	1 881 543	8.1	0.4	755 088	△ 16.0	0.4	
438 646	△ 12.6	0.5	981 955	△ 10.1	0.3	1 698 178	△ 9.7	0.3	683 567	△ 9.5	0.3	
466 925	6.4	0.6	910 801	△ 7.2	0.3	1 654 929	△ 2.5	0.3	697 573	2.0	0.3	
532 777	△ 3.0	0.7	1 882 448	△ 10.2	0.6	2 984 039	△ 8.1	0.5	1 051 013	△ 4.0	0.4	12
430 507	△ 19.2	0.6	1 531 404	△ 18.6	0.5	2 580 950	△ 13.5	0.5	1 020 551	△ 2.9	0.4	
506 084	17.6	0.6	2 031 007	32.6	0.7	3 402 819	31.8	0.7	1 309 276	28.3	0.7	
529 432	4.6	0.7	2 053 151	1.1	0.7	3 314 457	△ 2.6	0.6	1 204 375	△ 8.0	0.6	
538 466	1.7	0.6	2 055 984	0.1	0.6	3 229 083	△ 2.6	0.6	1 093 630	△ 9.2	0.5	
446 328	△ 11.8	0.6	1 145 480	5.3	0.4	2 092 237	△ 3.7	0.4	902 454	△ 12.7	0.4	13
429 586	△ 3.8	0.6	1 526 355	33.3	0.5	2 495 642	19.3	0.5	934 732	3.6	0.4	
432 635	0.7	0.5	1 312 723	△ 14.0	0.4	1 909 287	△ 23.5	0.4	568 791	△ 39.1	0.3	
413 775	△ 4.4	0.5	938 505	△ 28.5	0.3	2 010 989	5.3	0.4	1 023 477	79.9	0.5	
442 728	7.0	0.5	951 841	1.4	0.3	2 128 800	5.9	0.4	1 100 288	7.5	0.5	
860 490	△ 4.7	1.1	5 542 856	1.5	1.8	7 892 405	△ 5.3	1.4	2 244 702	△ 18.1	0.9	14
882 617	2.6	1.1	5 575 961	0.6	1.9	8 269 073	4.8	1.6	2 653 503	18.2	1.1	
857 259	△ 2.9	1.1	5 782 577	3.7	1.9	7 972 074	△ 3.6	1.6	2 093 353	△ 21.1	1.0	
873 550	1.9	1.1	6 039 670	4.4	2.0	8 144 754	2.2	1.6	2 013 515	△ 3.8	1.0	
845 001	△ 3.3	1.0	5 730 373	△ 5.1	1.8	7 955 590	△ 2.3	1.5	2 085 889	3.6	1.0	
1 955 867	△ 3.1	2.5	3 592 464	△ 1.6	1.1	7 887 722	△ 2.5	1.4	4 102 512	△ 3.1	1.7	15
1 739 743	△ 11.1	2.2	3 191 381	△ 11.2	1.1	7 279 555	△ 7.7	1.4	4 014 792	△ 2.1	1.7	
1 693 968	△ 2.6	2.1	3 208 567	0.5	1.1	7 034 068	△ 3.4	1.4	3 656 036	△ 8.9	1.8	
1 576 705	△ 6.9	2.0	3 153 417	△ 1.7	1.0	6 861 605	△ 2.5	1.3	3 540 929	△ 3.1	1.8	
1 540 061	△ 2.3	1.9	3 292 874	4.4	1.0	7 113 462	3.7	1.3	3 578 655	1.1	1.7	
1 003 400	14.3	1.3	3 169 804	3.1	1.0	12 066 930	8.2	2.1	8 485 667	10.1	3.5	16
806 647	△ 19.6	1.0	3 193 167	0.7	1.1	13 005 497	7.8	2.5	9 755 264	15.0	4.1	
990 616	22.8	1.3	3 749 897	17.4	1.2	14 006 530	7.7	2.8	9 786 926	0.3	4.9	
1 001 393	1.1	1.2	3 571 894	△ 4.7	1.2	12 850 818	△ 8.3	2.5	8 852 624	△ 9.5	4.4	
1 030 949	3.0	1.2	6 075 092	70.1	1.9	13 435 289	4.5	2.5	6 915 124	△ 21.9	3.3	
81 930	△ 2.3	0.1	556 034	18.9	0.2	914 151	2.6	0.2	341 111	△ 15.5	0.1	17
86 537	5.6	0.1	712 026	28.1	0.2	1 041 281	13.9	0.2	319 143	△ 6.4	0.1	
91 250	5.4	0.1	481 621	△ 32.4	0.2	753 084	△ 27.7	0.1	258 631	△ 19.0	0.1	
83 139	△ 8.9	0.1	623 357	29.4	0.2	944 444	25.4	0.2	306 024	18.3	0.2	
81 116	△ 2.4	0.1	538 707	△ 13.6	0.2	796 233	△ 15.7	0.1	240 493	△ 21.4	0.1	
2 860 966	△ 1.4	3.6	8 339 155	0.9	2.6	14 891 242	2.2	2.6	6 275 255	4.0	2.6	18
2 934 176	2.6	3.8	9 559 782	14.6	3.3	17 018 693	14.3	3.2	7 313 333	16.5	3.1	
3 083 347	5.1	3.9	8 837 738	△ 7.6	2.9	16 488 877	△ 3.1	3.2	7 325 368	0.2	3.7	
2 961 535	△ 4.0	3.7	9 158 708	3.6	3.0	16 065 620	△ 2.6	3.1	6 612 396	△ 9.7	3.3	
3 053 274	3.1	3.7	9 699 004	5.9	3.0	16 719 754	4.1	3.1	6 611 752	0.0	3.2	
256 450	△ 7.9	0.3	474 304	△ 11.3	0.2	1 439 104	△ 4.6	0.3	919 712	△ 1.2	0.4	19
264 687	3.2	0.3	424 167	△ 10.6	0.1	1 344 230	△ 6.6	0.3	901 169	△ 2.0	0.4	
308 643	16.6	0.4	508 633	19.9	0.2	1 474 949	9.7	0.3	921 109	2.2	0.5	
280 795	△ 9.0	0.3	428 445	△ 15.8	0.1	1 223 214	△ 17.1	0.2	758 857	△ 17.6	0.4	
298 635	6.4	0.4	801 590	87.1	0.2	1 288 296	5.3	0.2	461 128	△ 39.2	0.2	
146 331	△ 1.4	0.2	411 208	4.2	0.1	663 228	5.6	0.1	240 249	8.1	0.1	20
81 436	△ 44.3	0.1	337 488	△ 17.9	0.1	508 421	△ 23.3	0.1	165 908	△ 30.9	0.1	
46 892	△ 42.4	0.1	140 682	△ 58.3	0.0	255 204	△ 49.8	0.1	109 213	△ 34.2	0.1	
79 033	68.5	0.1	155 624	10.6	0.1	303 978	19.1	0.1	141 671	29.7	0.1	
72 353	△ 8.5	0.1	128 012	△ 17.7	0.0	283 006	△ 6.9	0.1	148 838	5.1	0.1	

第3表 累年比較、産業中分類別 事業所数、従業者数、現金給与総額、原材料使用額等、製造品出荷額等及び

産 業	年次	事 業 所 数			従 業 者 数								
		実 数	前年比	構成比	総 数			常 用 労 働 者			個人事業主 ・無給家族従業者		
					実 数	前年比	構成比	実 数	前年比	構成比	実 数	前年比	構成比
			%	%	人	%	%	人	%	%	人	%	%
21 窯 業	22	236	△ 2.5	4.2	4 886	0.2	2.5	4 867	0.2	2.6	19	△ 5.0	3.1
	23	215	△ 8.9	3.7	4 271	△ 12.6	2.3	4 269	△ 12.3	2.3	20	5.3	2.7
	24	222	3.3	4.1	4 706	10.2	2.5	4 689	9.8	2.5	17	△ 15.0	2.8
	25	210	△ 5.4	4.0	4 616	△ 1.9	2.4	4 605	△ 1.8	2.4	11	△ 35.3	2.2
	26	203	△ 3.3	3.9	4 586	△ 0.6	2.4	4 578	△ 0.6	2.4	8	△ 27.3	1.7
22 鉄 鋼	22	56	3.7	1.0	1 567	12.3	0.8	1 564	12.4	0.8	3	0.0	0.5
	23	62	10.7	1.1	1 450	△ 7.5	0.8	1 454	△ 7.0	0.8	5	66.7	0.7
	24	61	△ 1.6	1.1	1 792	23.6	1.0	1 784	22.7	1.0	8	60.0	1.3
	25	56	△ 8.2	1.1	1 760	△ 1.8	0.9	1 754	△ 1.7	0.9	6	△ 25.0	1.2
	26	51	△ 8.9	1.0	1 760	0.0	0.9	1 760	0.3	0.9	-	-	-
23 非 鉄	22	97	△ 8.5	1.7	3 232	△ 7.1	1.7	3 221	△ 7.0	1.7	11	△ 21.4	1.8
	23	111	14.4	1.9	2 682	△ 17.0	1.4	2 659	△ 17.4	1.4	23	109.1	3.1
	24	112	0.9	2.0	3 437	28.2	1.8	3 415	28.4	1.8	22	△ 4.3	3.7
	25	107	△ 4.5	2.0	3 071	△ 10.6	1.6	3 057	△ 10.5	1.6	14	△ 36.4	2.8
	26	106	△ 0.9	2.0	3 314	7.9	1.7	3 299	7.9	1.7	15	7.1	3.3
24 金 属	22	547	△ 0.9	9.8	13 396	6.6	7.0	13 355	6.7	7.0	41	△ 4.7	6.7
	23	557	1.8	9.6	12 883	△ 3.8	6.9	12 890	△ 3.5	6.8	51	24.4	6.8
	24	529	△ 5.0	9.7	12 931	0.4	6.9	12 888	0.0	6.9	43	△ 15.7	7.2
	25	520	△ 1.7	9.9	13 250	2.5	7.0	13 228	2.6	7.0	22	△ 48.8	4.5
	26	524	0.8	10.1	13 147	△ 0.8	6.9	13 116	△ 0.8	6.9	31	40.9	6.8
25 はん用機械	22	547	△ 0.9	9.8	13 396	6.6	7.0	13 355	6.7	7.0	41	△ 4.7	6.7
	23	557	1.8	9.6	12 883	△ 3.8	6.9	12 890	△ 3.5	6.8	51	24.4	6.8
	24	529	△ 5.0	9.7	12 931	0.4	6.9	12 888	0.0	6.9	43	△ 15.7	7.2
	25	520	△ 1.7	9.9	13 250	2.5	7.0	13 228	2.6	7.0	22	△ 48.8	4.5
	26	229	△ 2.1	4.4	12 245	5.7	6.4	12 231	5.7	6.4	14	△ 17.6	3.1
26 生産用機械	22	667	△ 2.3	11.9	17 750	5.8	9.2	17 712	5.9	9.3	38	△ 25.5	6.2
	23	744	11.5	12.8	18 404	3.7	9.9	18 531	4.6	9.8	52	36.8	6.9
	24	693	△ 6.9	12.7	18 306	△ 0.5	9.7	18 269	△ 1.4	9.8	37	△ 28.8	6.2
	25	712	2.7	13.5	19 348	5.7	10.2	19 308	5.7	10.2	40	8.1	8.1
	26	700	△ 1.7	13.5	20 357	5.2	10.7	20 324	5.3	10.7	33	△ 17.5	7.2
27 業務用機械	22	286	△ 4.7	5.1	9 967	1.1	5.2	9 927	1.2	5.2	40	△ 14.9	6.5
	23	288	0.7	5.0	9 809	△ 1.6	5.3	9 937	0.1	5.3	40	0.0	5.3
	24	270	△ 6.3	4.9	11 537	17.6	6.1	11 505	15.8	6.1	32	△ 20.0	5.4
	25	264	△ 2.2	5.0	11 058	△ 4.2	5.8	11 020	△ 4.2	5.8	38	18.8	7.7
	26	252	△ 4.5	4.9	11 219	1.5	5.9	11 187	1.5	5.9	32	△ 15.8	7.0
28 電 子	22	392	△ 4.2	7.0	28 871	1.6	15.0	28 818	1.6	15.1	53	8.2	8.6
	23	430	9.7	7.4	28 952	0.3	15.5	29 519	2.4	15.6	55	3.8	7.3
	24	387	△ 10.0	7.1	26 758	△ 7.6	14.2	26 716	△ 9.5	14.3	42	△ 23.6	7.0
	25	374	△ 3.4	7.1	28 033	4.8	14.8	28 003	4.8	14.8	30	△ 28.6	6.1
	26	365	△ 2.4	7.0	26 651	△ 4.9	14.0	26 612	△ 5.0	14.0	39	30.0	8.5
29 電 気	22	354	△ 0.3	6.3	16 201	1.9	8.4	16 159	2.0	8.5	42	△ 16.0	6.8
	23	336	△ 5.1	5.8	15 397	△ 5.0	8.3	15 571	△ 3.6	8.2	42	0.0	5.6
	24	326	△ 3.0	6.0	14 209	△ 7.7	7.6	14 170	△ 9.0	7.6	39	△ 7.1	6.5
	25	314	△ 3.7	6.0	14 082	△ 0.9	7.4	14 046	△ 0.9	7.4	36	△ 7.7	7.3
	26	311	△ 1.0	6.0	14 766	4.9	7.7	14 744	5.0	7.7	22	△ 38.9	4.8
30 情 報	22	169	△ 9.6	3.0	15 806	△ 11.0	8.2	15 788	△ 11.0	8.3	18	12.5	2.9
	23	158	△ 6.5	2.7	14 623	△ 7.5	7.8	15 499	△ 1.8	8.2	14	△ 22.2	1.9
	24	145	△ 8.2	2.7	13 281	△ 9.2	7.1	13 261	△ 14.4	7.1	20	△ 42.9	3.3
	25	129	△ 11.0	2.4	13 158	△ 0.9	7.0	13 144	△ 0.9	7.0	14	△ 30.0	2.8
	26	129	0.0	2.4	13 314	1.2	7.0	13 296	1.2	7.0	18	28.6	3.9
31 輸 送	22	254	△ 2.3	4.5	14 730	0.2	7.6	14 699	0.2	7.7	31	△ 8.8	5.0
	23	275	8.3	4.7	15 146	2.8	8.1	15 313	4.2	8.1	38	22.6	5.1
	24	259	△ 5.8	4.7	14 189	△ 6.3	7.6	14 162	△ 7.5	7.6	27	△ 28.9	4.5
	25	240	△ 7.3	4.5	14 558	2.6	7.7	14 540	2.7	7.7	18	△ 33.3	3.7
	26	249	3.8	4.8	14 513	△ 0.3	7.6	14 492	△ 0.3	7.6	21	16.7	4.6
32 そ の 他	22	205	△ 2.4	3.7	5 549	△ 2.1	2.9	5 524	△ 2.1	2.9	25	8.7	4.1
	23	221	7.8	3.8	5 556	0.1	3.0	5 688	3.0	3.0	33	32.0	4.4
	24	203	△ 8.1	3.7	5 529	△ 0.5	2.9	5 504	△ 3.2	2.9	25	△ 24.2	4.2
	25	196	△ 3.4	3.7	5 227	△ 5.5	2.8	5 210	△ 5.3	2.8	17	△ 32.0	3.5
	26	191	△ 2.6	3.7	5 858	12.1	3.1	5 845	12.2	3.1	13	△ 23.5	2.8

粗付加価値額(従業者4人以上の事業所)

現金給与総額			原材料使用額等			製造品出荷額等			粗付加価値額			産業
金額	前年比	構成比	金額	前年比	構成比	金額	前年比	構成比	金額	前年比	構成比	
万円	%	%	万円	%	%	万円	%	%	万円	%	%	
2 041 015	1.1	2.6	6 716 132	17.3	2.1	12 545 409	20.8	2.2	5 588 671	25.0	2.3	21
1 740 553	△ 14.7	2.2	5 613 273	△ 16.4	2.0	11 294 692	△ 10.0	2.1	5 592 480	0.1	2.4	
1 951 432	12.1	2.5	6 404 089	14.1	2.1	11 188 646	△ 0.9	2.2	4 587 717	△ 18.0	2.3	
1 902 173	△ 2.5	2.4	6 137 853	△ 4.2	2.0	11 156 501	△ 0.3	2.2	4 871 297	6.2	2.4	
1 996 133	4.9	2.4	6 584 086	7.3	2.0	12 138 837	8.8	2.2	5 338 883	9.6	2.6	
658 664	18.1	0.8	3 006 839	18.6	1.0	4 812 311	26.9	0.9	1 731 303	44.0	0.7	22
663 971	0.8	0.9	3 177 523	5.7	1.1	5 018 571	4.3	0.9	1 810 633	4.6	0.8	
770 569	16.1	1.0	3 374 175	6.2	1.1	5 415 056	7.9	1.1	1 956 560	8.1	1.0	
766 192	△ 0.6	1.0	3 067 515	△ 9.1	1.0	4 861 142	△ 10.2	1.0	1 732 098	△ 11.5	0.9	
791 928	3.4	1.0	3 422 963	11.6	1.0	5 277 693	8.6	1.0	1 755 831	1.4	0.8	
1 196 950	△ 16.1	1.5	8 353 873	20.8	2.6	12 261 019	18.9	2.2	3 805 538	14.6	1.6	23
1 062 791	△ 11.2	1.4	6 870 863	△ 17.8	2.4	9 489 414	△ 22.6	1.8	2 610 015	△ 31.4	1.1	
1 287 596	21.2	1.6	8 203 047	19.4	2.7	11 505 885	21.2	2.3	3 172 208	21.5	1.6	
1 200 811	△ 6.7	1.5	6 650 973	△ 18.9	2.2	9 395 221	△ 18.3	1.8	2 630 365	△ 17.1	1.3	
1 242 050	3.4	1.5	7 984 254	20.0	2.4	10 917 491	16.2	2.0	2 761 614	5.0	1.3	
5 195 716	6.6	6.6	13 167 603	5.8	4.2	25 581 625	10.1	4.5	11 937 095	15.3	5.0	24
5 041 548	△ 3.0	6.5	11 861 803	△ 9.9	4.1	23 408 779	△ 8.5	4.4	11 284 317	△ 5.5	4.8	
5 127 601	1.7	6.5	12 940 315	9.1	4.3	24 455 809	4.5	4.8	11 069 773	△ 1.9	5.5	
5 197 919	1.4	6.5	14 068 743	8.7	4.6	26 077 749	6.6	5.1	11 496 938	3.9	5.8	
5 289 430	1.8	6.4	14 055 911	△ 0.1	4.3	26 210 693	0.5	4.8	11 433 892	△ 0.5	5.5	
5 195 716	6.6	6.6	13 167 603	5.8	4.2	25 581 625	10.1	4.5	11 937 095	15.3	5.0	25
5 041 548	△ 3.0	6.5	11 861 803	△ 9.9	4.1	23 408 779	△ 8.5	4.4	11 284 317	△ 5.5	4.8	
5 127 601	1.7	6.5	12 940 315	9.1	4.3	24 455 809	4.5	4.8	11 069 773	△ 1.9	5.5	
5 197 919	1.4	6.5	14 068 743	8.7	4.6	26 077 749	6.6	5.1	11 496 938	3.9	5.8	
6 401 032	7.3	7.7	19 677 269	16.6	6.0	33 979 401	11.5	6.2	13 758 149	4.2	6.6	
7 715 611	7.7	9.8	23 657 371	41.3	7.5	38 111 154	29.5	6.8	14 179 530	14.7	5.9	26
7 978 313	3.4	10.2	26 050 508	10.1	9.1	42 971 236	12.8	8.1	16 705 737	17.8	7.0	
8 140 050	2.0	10.3	24 767 157	△ 4.9	8.2	41 406 324	△ 3.6	8.1	16 311 478	△ 2.4	8.2	
8 485 980	4.2	10.6	25 052 913	1.2	8.2	42 858 837	3.5	8.4	17 487 391	7.2	8.8	
9 234 801	8.8	11.1	31 636 905	26.3	9.7	53 011 727	23.7	9.7	20 913 299	19.6	10.0	
3 831 928	1.5	4.8	12 146 991	11.5	3.9	22 346 394	9.0	4.0	9 798 607	6.2	4.1	27
3 892 042	1.6	5.0	11 042 141	△ 9.1	3.8	20 468 612	△ 8.4	3.9	9 219 907	△ 5.9	3.9	
4 749 904	22.0	6.0	20 681 456	87.3	6.8	29 531 026	44.3	5.8	8 579 767	△ 6.9	4.3	
5 005 396	5.4	6.2	21 093 077	2.0	6.9	30 454 758	3.1	6.0	9 078 939	5.8	4.5	
5 176 927	3.4	6.2	23 125 781	9.6	7.1	34 328 188	12.7	6.3	10 636 672	17.2	5.1	
13 863 661	7.5	17.5	51 930 872	23.3	16.5	87 187 185	23.3	15.5	35 005 127	23.5	14.6	28
13 233 753	△ 4.5	16.9	44 837 039	△ 13.7	15.6	81 646 951	△ 6.4	15.5	36 472 466	4.2	15.4	
12 970 776	△ 2.0	16.4	40 650 573	△ 9.3	13.4	74 807 308	△ 8.4	14.7	33 757 172	△ 7.4	16.9	
14 142 564	9.0	17.6	43 114 776	6.1	14.1	80 309 254	7.4	15.7	36 583 370	8.4	18.3	
13 331 775	△ 5.7	16.0	44 338 747	2.8	13.6	77 029 522	△ 4.1	14.1	31 662 911	△ 13.4	15.1	
6 158 377	△ 0.9	7.8	20 088 720	27.2	6.4	34 502 133	19.7	6.1	13 999 578	10.1	5.8	29
6 645 265	7.9	8.5	21 271 224	5.9	7.4	34 981 914	1.4	6.6	13 535 568	△ 3.3	5.7	
5 599 780	△ 15.7	7.1	18 563 463	△ 12.7	6.1	32 479 120	△ 7.2	6.4	13 481 489	△ 0.4	6.7	
5 706 049	1.9	7.1	18 935 372	2.0	6.2	32 625 339	0.5	6.4	13 284 555	△ 1.5	6.7	
6 383 769	11.9	7.7	22 423 040	18.4	6.9	40 355 692	23.7	7.4	17 358 651	30.7	8.3	
8 332 640	△ 2.9	10.5	72 580 529	8.9	23.0	134 978 967	14.9	23.9	60 125 113	22.9	25.1	30
8 020 909	△ 3.7	10.3	49 474 710	△ 31.8	17.2	101 694 477	△ 24.7	19.2	51 853 695	△ 13.8	21.9	
7 317 838	△ 8.8	9.3	54 558 951	10.3	18.0	78 416 602	△ 22.9	15.4	23 370 770	△ 54.9	11.7	
7 266 111	△ 0.7	9.1	54 703 680	0.3	17.9	78 004 367	△ 0.5	15.3	22 753 295	△ 2.6	11.4	
7 493 848	3.1	9.0	53 665 529	△ 1.9	16.4	80 198 055	2.8	14.7	25 738 523	13.1	12.3	
6 146 155	4.1	7.8	20 691 001	10.8	6.6	37 418 911	15.6	6.6	16 000 686	21.9	6.7	31
6 490 681	5.6	8.3	20 408 320	△ 1.4	7.1	34 060 709	△ 9.0	6.4	13 345 005	△ 16.6	5.6	
6 185 266	△ 4.7	7.8	21 543 536	5.6	7.1	35 179 333	3.3	6.9	13 064 002	△ 2.1	6.5	
6 192 316	0.1	7.7	22 575 656	4.8	7.4	35 266 872	0.2	6.9	12 196 404	△ 6.6	6.1	
6 819 128	10.1	8.2	21 766 614	△ 3.6	6.7	37 055 871	5.1	6.8	14 604 717	19.7	7.0	
2 308 345	△ 3.3	2.9	6 172 437	2.6	2.0	10 553 625	2.8	1.9	4 269 697	3.9	1.8	32
2 302 512	△ 0.3	2.9	7 860 592	27.3	2.7	12 733 000	20.7	2.4	4 796 870	12.3	2.0	
2 231 375	△ 3.1	2.8	7 817 165	△ 0.6	2.6	12 534 304	△ 1.6	2.5	4 599 491	△ 4.1	2.3	
2 150 766	△ 3.6	2.7	7 170 663	△ 8.3	2.4	11 884 192	△ 5.2	2.3	4 576 934	△ 0.5	2.3	
2 581 075	20.0	3.1	9 553 053	33.2	2.9	15 258 913	28.4	2.8	5 481 044	19.8	2.6	

第 4 － 1 表 累年比較、市町村別 事業所数

市 町 村	事業所数（従業者 4 人以上の事業所）								
	平成19年	平成20年	平成21年	平成22年	平成23年	平成24年	平成25年	平成26年	前年比 26／25
県 計	6 358	6 533	5 790	5 583	5 814	5 470	5 276	5 193	△ 1. 6%
長 野 市	663	663	620	583	579	553	528	516	△ 2. 3
松 本 市	427	439	404	393	411	378	367	349	△ 4. 9
上 田 市	496	518	450	430	471	428	403	397	△ 1. 5
岡 谷 市	341	343	301	277	290	266	257	254	△ 1. 2
飯 田 市	370	376	338	323	346	316	304	288	△ 5. 3
諏 訪 市	222	240	198	201	222	193	183	175	△ 4. 4
須 坂 市	195	193	176	175	174	166	156	156	0. 0
小 諸 市	119	131	115	109	116	112	110	106	△ 3. 6
伊 那 市	190	185	168	170	193	164	153	152	△ 0. 7
駒ヶ根市	123	126	117	110	112	107	107	106	△ 0. 9
中 野 市	116	118	108	105	109	110	103	106	2. 9
大 町 市	61	61	53	50	49	48	48	48	0. 0
飯 山 市	28	37	31	31	32	31	31	30	△ 3. 2
茅 野 市	244	250	208	202	202	202	214	223	4. 2
塩 尻 市	220	229	196	186	182	176	169	167	△ 1. 2
佐 久 市	309	300	272	266	293	272	257	261	1. 6
千 曲 市	235	246	212	206	214	202	205	205	0. 0
東 御 市	108	112	100	101	105	102	95	96	1. 1
安曇野市	273	276	245	238	237	225	218	218	0. 0
小 海 町	18	18	16	15	15	14	14	14	0. 0
佐久穂町	40	41	36	36	41	36	33	32	△ 3. 0
川 上 村	6	6	6	6	3	4	3	3	0. 0
南 牧 村	2	2	1	1	1	1	1	1	0. 0
南相木村	－	－	－	－	－	－	－	－	－
北相木村	3	3	3	3	3	2	2	2	0. 0
軽井沢町	12	14	13	15	13	11	10	10	0. 0
御代田町	32	34	31	30	32	31	28	28	0. 0
立 科 町	30	29	24	23	24	21	21	19	△ 9. 5
長 和 町	28	31	28	27	30	28	26	24	△ 7. 7
青 木 村	24	27	21	20	22	21	22	21	△ 4. 5
下諏訪町	101	117	98	93	96	89	79	74	△ 6. 3
富士見町	71	83	69	66	62	65	59	58	△ 1. 7
原 村	21	23	18	16	19	19	17	17	0. 0
辰 野 町	119	128	107	98	104	98	94	94	0. 0
箕 輪 町	148	160	132	131	133	137	135	134	△ 0. 7
飯 島 町	49	50	45	44	44	42	42	42	0. 0
南箕輪村	55	58	52	52	53	54	53	54	1. 9
中 川 村	15	14	13	14	11	13	13	13	0. 0
宮 田 村	49	52	53	50	51	46	47	49	4. 3
松 川 町	64	67	59	56	58	55	52	56	7. 7
高 森 町	55	51	40	42	49	44	44	41	△ 6. 8
阿 南 町	15	13	11	11	11	9	11	10	△ 9. 1
阿 智 村	28	31	26	25	27	27	23	24	4. 3
平 谷 村	2	2	1	1	1	1	1	1	0. 0
根 羽 村	6	5	4	4	5	4	4	4	0. 0
下 條 村	9	8	8	8	10	9	9	9	0. 0
売 木 村	4	4	2	2	1	2	2	1	△ 50. 0

第 4 － 1 表 累年比較、市町村別 事業所数

市 町 村	事業所数（従業者 4 人以上の事業所）								
	平成19年	平成20年	平成21年	平成22年	平成23年	平成24年	平成25年	平成26年	前年比 26／25
									%
天 龍 村	4	3	1	1	1	－	－	－	－
泰 阜 村	3	3	2	2	2	2	2	2	0.0
喬 木 村	23	23	21	22	20	19	21	21	0.0
豊 丘 村	27	25	25	24	24	26	25	24	△ 4.0
大 鹿 村	5	6	4	5	4	5	5	5	0.0
上 松 町	20	18	18	15	22	20	17	16	△ 5.9
南 木 曽 町	33	31	29	29	34	32	31	28	△ 9.7
木 曽 町	35	34	33	30	34	32	31	30	△ 3.2
木 祖 村	12	13	10	8	11	8	7	6	△ 14.3
王 滝 村	3	3	1	1	2	1	1	1	0.0
大 桑 村	26	22	21	20	22	20	18	19	5.6
麻 績 村	10	9	9	8	7	8	8	6	△ 25.0
生 坂 村	8	6	6	5	5	5	5	4	△ 20.0
山 形 村	15	17	15	14	14	11	12	12	0.0
朝 日 村	11	10	10	10	10	8	7	6	△ 14.3
筑 北 村	11	15	13	13	11	11	10	9	△ 10.0
池 田 町	29	31	24	23	25	25	26	25	△ 3.8
松 川 村	28	29	22	21	22	18	18	17	△ 5.6
白 馬 村	8	8	7	6	6	8	6	6	0.0
小 谷 村	3	5	4	4	4	4	4	4	0.0
坂 城 町	156	158	146	138	140	139	139	135	△ 2.9
小 布 施 町	40	38	32	34	34	34	32	32	0.0
高 山 村	30	36	36	37	35	35	35	34	△ 2.9
山 ノ 内 町	8	10	10	9	7	7	7	6	△ 14.3
木 島 平 村	13	12	13	11	11	12	12	13	8.3
野沢温泉村	5	6	6	6	5	4	4	4	0.0
信 濃 町	19	20	17	17	21	20	18	18	0.0
飯 綱 町	14	13	13	13	12	11	12	11	△ 8.3
小 川 村	9	8	7	7	9	8	8	8	0.0
栄 村	4	7	6	5	4	3	2	3	50.0

（注） 調査日以後に合併した市町村の数値は旧市町村の数値を合計したものです。

第4－2表 累年比較、市町村別 従業者数

市 町 村	従業者数（従業者4人以上の事業所）								
	平成19年	平成20年	平成21年	平成22年	平成23年	平成24年	平成25年	平成26年	前年比 26／25
	人	人	人	人	人	人	人	人	%
県 計	222 000	215 073	192 602	191 261	186 568	187 888	189 150	190 884	0.9
長 野 市	21 337	20 416	19 591	19 134	17 400	18 961	18 998	18 736	△ 1.4
松 本 市	17 214	16 512	14 250	13 684	14 243	12 084	13 434	13 825	2.9
上 田 市	20 462	19 473	16 744	16 788	17 178	16 894	16 783	17 497	4.3
岡 谷 市	8 874	8 422	7 479	7 106	7 690	7 331	7 167	7 305	1.9
飯 田 市	11 271	11 307	10 172	10 560	10 229	10 312	9 978	9 220	△ 7.6
諏 訪 市	5 727	5 791	4 941	5 075	5 178	4 628	4 546	4 428	△ 2.6
須 坂 市	6 661	6 532	5 837	5 915	5 031	5 474	5 632	5 623	△ 0.2
小 諸 市	4 569	4 448	4 090	4 069	3 944	4 061	3 941	3 722	△ 5.6
伊 那 市	7 251	6 726	6 130	6 050	5 720	5 402	5 635	5 686	0.9
駒ヶ根市	5 478	5 538	5 390	5 313	4 837	4 588	4 607	4 633	0.6
中 野 市	4 159	4 079	3 850	3 907	4 227	4 290	4 072	4 135	1.5
大 町 市	2 084	2 124	2 015	2 314	2 344	2 096	2 107	2 124	0.8
飯 山 市	1 369	1 705	1 269	1 281	787	1 325	1 321	1 278	△ 3.3
茅 野 市	8 571	8 482	7 252	7 554	7 049	7 478	7 995	8 331	4.2
塩 尻 市	10 632	10 434	9 898	10 294	9 878	9 649	9 584	9 869	3.0
佐 久 市	9 596	9 342	8 883	8 631	8 223	8 190	8 091	8 257	2.1
千 曲 市	7 340	7 115	6 420	6 515	6 720	6 522	6 736	6 884	2.2
東 御 市	4 507	4 116	3 832	4 104	4 204	3 861	3 749	4 033	7.6
安曇野市	12 830	11 494	9 072	8 623	8 225	9 842	10 191	10 399	2.0
小 海 町	195	197	184	173	158	172	165	167	1.2
佐久穂町	765	755	580	603	575	615	601	576	△ 4.2
川 上 村	39	44	47	45	17	21	19	20	5.3
南 牧 村	48	53	53	51	66	54	53	59	11.3
南相木村	－	－	－	－	－	－	－	－	－
北相木村	51	56	50	46	33	32	27	27	0.0
軽井沢町	106	131	136	197	121	155	151	179	18.5
御代田町	3 048	3 035	2 667	2 587	2 761	2 864	2 692	3 148	16.9
立 科 町	644	608	526	552	562	591	617	592	△ 4.1
長 和 町	514	519	426	398	446	411	400	383	△ 4.3
青 木 村	704	667	399	416	432	446	447	396	△ 11.4
下諏訪町	2 532	2 465	2 215	1 873	1 915	1 839	1 650	1 655	0.3
富士見町	4 041	4 134	3 813	3 765	3 696	3 390	3 216	3 124	△ 2.9
原 村	339	334	280	256	281	334	302	297	△ 1.7
辰 野 町	4 174	4 131	3 890	3 840	3 427	4 156	4 089	4 007	△ 2.0
箕 輪 町	5 759	5 615	5 059	5 206	5 177	5 069	4 819	4 787	△ 0.7
飯 島 町	2 213	2 223	1 729	1 662	1 260	1 722	1 704	1 771	3.9
南箕輪村	2 277	2 320	1 994	2 157	1 802	1 900	1 885	1 887	0.1
中 川 村	300	296	297	247	223	251	257	233	△ 9.3
宮 田 村	2 336	2 322	2 243	2 080	1 996	2 000	2 045	2 042	△ 0.1
松 川 町	1 947	1 815	1 690	1 616	1 669	1 642	1 632	1 722	5.5
高 森 町	1 466	1 383	1 176	1 236	1 201	1 105	1 194	1 098	△ 8.0
阿 南 町	464	493	333	383	424	369	354	349	△ 1.4
阿 智 村	689	771	511	524	751	795	823	795	△ 3.4
平 谷 村	18	17	8	8	7	6	6	7	16.7
根 羽 村	129	129	113	116	106	109	111	110	△ 0.9
下 條 村	499	489	430	500	467	450	487	620	27.3
売 木 村	38	38	30	30	17	25	21	19	△ 9.5

第 4－2 表 累年比較、市町村別 従業者数

市 町 村	従業者数（従業者 4 人以上の事業所）								
	平成19年	平成20年	平成21年	平成22年	平成23年	平成24年	平成25年	平成26年	前年比 26／25
	人	人	人	人	人	人	人	人	%
天 龍 村	74	61	50	42	23	-	-	-	-
泰 阜 村	104	107	82	80	83	79	86	87	1. 2
喬 木 村	480	449	467	473	397	449	530	501	△ 5. 5
豊 丘 村	740	678	671	656	642	699	707	925	30. 8
大 鹿 村	52	61	49	61	32	53	56	61	8. 9
上 松 町	525	528	527	523	557	540	513	513	0. 0
南 木 曽 町	537	521	488	514	587	542	541	520	△ 3. 9
木 曽 町	651	604	581	547	612	588	587	560	△ 4. 6
木 祖 村	176	127	114	114	134	113	100	91	△ 9. 0
王 滝 村	46	49	39	39	44	36	36	38	5. 6
大 桑 村	829	793	1 063	821	786	811	813	790	△ 2. 8
麻 績 村	156	154	126	116	102	113	118	100	△ 15. 3
生 坂 村	116	90	90	60	84	55	55	56	1. 8
山 形 村	263	280	268	245	230	237	257	267	3. 9
朝 日 村	274	286	219	219	402	426	356	343	△ 3. 7
筑 北 村	310	300	258	321	310	286	289	145	△ 49. 8
池 田 町	976	908	735	756	672	756	739	773	4. 6
松 川 村	528	453	350	387	481	497	465	444	△ 4. 5
白 馬 村	112	123	109	108	112	129	117	124	6. 0
小 谷 村	43	63	70	48	41	44	47	52	10. 6
坂 城 町	5 991	5 725	4 943	4 357	4 727	4 949	5 235	5 390	3. 0
小 布 施 町	812	787	633	630	586	652	648	675	4. 2
高 山 村	620	611	592	632	579	657	640	672	5. 0
山ノ内町	117	123	120	120	51	60	63	102	61. 9
木 島 平 村	271	270	225	175	189	210	205	207	1. 0
野沢温泉村	45	52	52	50	40	37	33	34	3. 0
信 濃 町	814	823	769	781	775	727	544	691	27. 0
飯 綱 町	812	642	620	629	391	385	842	455	△ 46. 0
小 川 村	200	238	252	229	150	213	177	184	4. 0
栄 村	59	71	46	44	52	34	17	29	70. 6

（注） 調査日以後に合併した市町村の数値は旧市町村の数値を合計したものです。

第４－３表 累年比較、市町村別 現金給与総額

市 町 村	現金給与総額（従業者４人以上の事業所）								
	平成19年	平成20年	平成21年	平成22年	平成23年	平成24年	平成25年	平成26年	前年比 26／25
	万円	万円	万円	万円	万円	万円	万円	万円	%
県 計	96 466 624	95 188 933	77 905 917	79 132 727	78 079 823	79 031 100	80 259 004	83 084 195	3.5
長 野 市	8 986 232	8 734 845	7 641 290	7 867 340	6 740 023	7 563 892	7 492 125	7 804 386	4.2
松 本 市	7 490 865	7 588 363	5 905 382	5 616 797	5 709 297	4 699 461	5 796 074	5 518 795	△ 4.8
上 田 市	8 881 372	8 620 524	6 918 271	6 923 892	7 145 898	7 110 941	7 230 545	7 651 598	5.8
岡 谷 市	4 076 123	3 894 412	3 139 493	2 962 091	3 349 899	3 065 208	3 003 678	3 024 358	0.7
飯 田 市	4 377 932	4 453 274	3 506 202	3 623 966	3 743 345	3 737 828	3 598 422	3 458 279	△ 3.9
諏 訪 市	2 477 221	2 474 526	1 908 441	1 877 525	2 065 919	1 818 793	1 768 288	1 742 148	△ 1.5
須 坂 市	2 754 032	2 663 475	2 296 702	2 378 219	1 966 764	2 285 183	2 343 991	2 410 584	2.8
小 諸 市	2 043 073	2 124 854	1 799 692	1 778 780	2 047 308	1 768 460	1 690 542	2 120 230	25.4
伊 那 市	3 213 114	3 195 160	2 546 586	2 689 723	2 443 497	2 426 011	2 443 633	2 500 935	2.3
駒ヶ根市	2 341 624	2 430 247	2 056 704	2 222 499	2 150 311	1 949 901	1 920 966	2 101 247	9.4
中 野 市	1 868 206	1 811 841	1 545 294	1 677 791	1 732 936	1 721 850	1 711 964	1 777 678	3.8
大 町 市	990 612	1 045 128	827 060	950 401	1 034 231	876 403	814 200	846 843	4.0
飯 山 市	554 640	543 876	454 334	480 187	265 652	474 242	461 756	514 747	11.5
茅 野 市	3 816 252	3 686 704	2 922 218	2 984 982	2 858 917	2 921 817	3 123 320	3 280 601	5.0
塩 尻 市	5 883 844	5 900 103	5 137 778	5 407 125	5 383 157	5 240 811	5 286 158	5 831 676	10.3
佐 久 市	3 729 821	3 621 295	3 486 365	3 248 390	2 926 451	3 050 043	2 917 897	3 055 990	4.7
千 曲 市	3 245 187	3 203 936	2 669 461	2 866 908	2 880 561	2 755 997	2 888 511	2 988 621	3.5
東 御 市	1 958 951	1 833 409	1 585 786	1 742 897	1 883 902	1 668 680	1 613 819	1 668 443	3.4
安曇野市	5 136 199	4 810 794	3 794 616	3 687 960	3 612 066	4 566 183	4 855 131	4 984 587	2.7
小 海 町	53 426	53 553	46 694	45 985	36 975	40 310	40 177	42 113	4.8
佐久穂町	243 369	230 850	162 730	183 379	156 826	181 654	178 329	174 328	△ 2.2
川 上 村	8 902	9 308	9 210	8 656	2 065	1 226	805	829	3.0
南 牧 村	X	X	X	X	X	X	X	X	X
南相木村	-	-	-	-	-	-	-	-	-
北相木村	X	X	X	X	X	X	X	X	X
軽井沢町	40 601	48 775	42 445	61 412	41 588	37 441	42 890	59 425	38.6
御代田町	1 625 853	1 622 872	1 231 422	1 392 976	1 367 741	1 592 627	1 498 253	1 752 601	17.0
立 科 町	259 708	237 908	190 415	186 373	194 498	215 344	226 483	225 308	△ 0.5
長 和 町	162 071	164 117	132 735	101 027	140 909	114 311	115 529	113 167	△ 2.0
青 木 村	278 076	267 141	144 733	157 170	164 815	162 413	162 881	132 328	△ 18.8
下諏訪町	1 093 247	1 058 671	802 814	792 205	989 484	854 144	855 261	765 363	△ 10.5
富士見町	2 435 576	2 425 529	2 078 894	2 085 961	2 172 444	2 157 721	1 933 714	2 055 088	6.3
原 村	147 432	164 336	107 935	104 219	90 131	125 760	105 260	139 603	32.6
辰 野 町	1 801 625	1 873 048	1 685 847	1 730 005	1 734 523	1 756 646	1 947 776	2 003 442	2.9
箕 輪 町	2 877 095	2 763 485	2 172 675	2 173 082	1 926 774	2 235 768	2 019 948	2 201 482	9.0
飯 島 町	927 014	942 873	626 322	701 937	476 016	694 342	682 046	724 666	6.2
南箕輪村	1 112 969	1 092 601	882 283	975 733	853 180	841 592	871 530	858 841	△ 1.5
中 川 村	93 545	89 851	82 681	79 014	70 359	76 765	67 628	68 089	0.7
宮 田 村	996 275	1 111 198	888 556	882 018	864 001	858 602	882 946	920 213	4.2
松 川 町	736 542	756 900	604 505	604 738	609 314	629 789	665 539	696 917	4.7
高 森 町	563 251	516 202	380 291	430 354	413 143	384 595	390 245	385 493	△ 1.2
阿 南 町	154 271	147 024	105 576	117 690	118 983	117 707	115 733	116 883	1.0
阿 智 村	269 231	288 493	129 655	149 494	196 069	287 010	392 733	318 466	△ 18.9
平 谷 村	X	X	X	X	X	X	X	X	X
根 羽 村	32 970	35 518	27 536	26 752	27 792	27 153	26 956	26 114	△ 3.1
下 條 村	193 234	184 841	137 572	157 240	167 049	179 472	202 878	188 504	△ 7.1
売 木 村	5 877	7 361	X	X	X	X	X	X	X

第４－３表 累年比較、市町村別 現金給与総額

市 町 村	現金給与総額（従業者４人以上の事業所）								
	平成19年	平成20年	平成21年	平成22年	平成23年	平成24年	平成25年	平成26年	前年比 26／25
	万円	万円	万円	万円	万円	万円	万円	万円	%
天 龍 村	15 339	14 393	X	X	X	-	-	-	-
泰 阜 村	28 778	29 148	X	X	X	X	X	X	X
喬 木 村	128 988	125 009	121 443	127 383	101 718	132 654	145 339	147 236	1.3
豊 丘 村	260 507	229 462	211 055	198 071	196 859	229 990	240 808	335 374	39.3
大 鹿 村	16 125	18 673	15 221	20 873	10 269	19 057	17 671	21 879	23.8
上 松 町	207 208	222 680	193 158	196 212	210 196	234 348	220 395	225 985	2.5
南 木 曽 町	176 688	180 791	150 460	173 076	200 256	194 717	195 684	193 886	△ 0.9
木 曽 町	186 554	191 357	163 661	166 814	187 454	192 720	193 803	174 189	△ 10.1
木 祖 村	65 828	40 853	X	X	X	X	X	X	X
王 滝 村	14 784	15 071	X	X	X	X	X	X	X
大 桑 村	263 171	294 735	245 802	254 406	361 519	377 400	375 127	377 754	0.7
麻 績 村	41 807	36 361	24 414	24 915	21 351	22 046	23 615	20 699	△ 12.3
生 坂 村	34 891	19 992	20 524	15 923	18 566	16 249	15 761	17 441	10.7
山 形 村	79 722	81 565	74 610	77 482	74 606	82 301	89 191	91 535	2.6
朝 日 村	88 309	80 992	66 854	67 122	100 133	128 214	128 985	91 829	△ 28.8
筑 北 村	126 283	120 755	59 697	100 183	109 673	92 772	102 849	45 729	△ 55.5
池 田 町	362 113	357 409	268 539	268 889	223 197	281 789	268 402	261 834	△ 2.4
松 川 村	166 764	168 771	118 412	122 468	146 198	172 685	156 026	152 486	△ 2.3
白 馬 村	30 007	32 844	30 457	33 026	33 950	40 067	38 936	38 606	△ 0.8
小 谷 村	18 605	21 280	22 081	17 285	17 836	16 340	17 783	18 531	4.2
坂 城 町	2 842 891	2 799 338	2 030 265	1 855 759	2 171 976	2 300 668	2 360 785	2 441 991	3.4
小 布 施 町	264 592	267 623	214 869	211 016	191 489	207 619	196 791	190 025	△ 3.4
高 山 村	230 263	247 964	210 343	216 139	190 646	254 367	261 106	267 399	2.4
山ノ内町	36 186	29 958	32 952	26 668	8 738	18 103	18 781	30 572	62.8
木 島 平 村	71 106	77 607	56 314	49 525	55 212	58 543	62 092	64 367	3.7
野沢温泉村	8 373	9 283	7 781	7 421	5 333	5 264	X	5 754	X
信 濃 町	400 535	405 417	347 529	362 982	337 250	341 410	336 979	277 367	△ 17.7
飯 綱 町	251 739	220 088	202 811	205 293	171 163	156 384	234 961	166 767	△ 29.0
小 川 村	59 571	65 911	68 199	65 181	38 272	60 502	54 234	54 185	△ 0.1
栄 村	15 225	16 450	11 966	12 099	16 238	15 765	X	12 797	X

（注） 調査日以後に合併した市町村の数値は旧市町村の数値を合計したものです。

第４－４表 累年比較、市町村別 原材料使用額等

市 町 村	原材料使用額等（従業者４人以上の事業所）								
	平成19年	平成20年	平成21年	平成22年	平成23年	平成24年	平成25年	平成26年	前年比 26／25
	万円	万円	万円	万円	万円	万円	万円	万円	%
県 計	434 434 406	416 740 049	280 050 793	315 388 073	287 398 817	302 311 716	304 814 863	326 726 277	7.2
長 野 市	28 671 919	27 991 469	22 930 722	24 072 421	16 155 658	22 987 018	24 048 882	25 227 276	4.9
松 本 市	39 036 886	37 715 915	28 354 895	34 190 183	27 134 837	23 636 504	24 199 735	27 046 241	11.8
上 田 市	33 766 817	32 251 161	20 860 644	24 458 681	23 363 254	25 277 477	23 113 101	25 244 427	9.2
岡 谷 市	10 563 344	9 716 840	6 689 535	7 464 967	9 209 314	7 915 300	7 939 199	8 751 948	10.2
飯 田 市	19 215 644	18 097 934	13 610 785	17 450 508	15 268 646	15 236 396	16 052 862	17 664 550	10.0
諏 訪 市	7 356 313	6 789 304	3 765 905	4 107 705	3 822 016	4 004 049	3 699 156	3 701 304	0.1
須 坂 市	7 001 693	7 213 345	6 264 957	5 983 571	4 797 208	6 790 759	6 690 598	6 816 720	1.9
小 諸 市	8 137 613	10 036 420	7 704 543	6 669 170	7 118 954	6 166 114	6 808 722	7 641 606	12.2
伊 那 市	12 645 966	12 683 990	9 350 486	10 823 296	9 717 665	7 919 949	7 143 407	7 589 184	6.2
駒ヶ根市	9 905 744	10 267 393	7 062 267	8 190 258	8 067 482	6 931 925	6 596 344	7 118 908	7.9
中 野 市	5 321 269	5 135 731	3 941 624	4 620 231	5 033 920	5 522 128	5 275 842	5 338 812	1.2
大 町 市	6 290 097	6 343 847	3 690 116	5 548 318	6 383 489	4 755 956	4 944 528	4 932 822	△ 0.2
飯 山 市	2 787 248	2 833 954	2 705 794	3 045 452	2 038 190	3 706 459	3 525 390	4 039 884	14.6
茅 野 市	13 765 936	12 448 866	8 316 046	9 842 144	9 545 471	9 632 976	10 579 887	11 805 921	11.6
塩 尻 市	42 549 373	43 530 085	38 791 684	41 543 375	34 617 891	35 357 589	37 701 681	42 743 992	13.4
佐 久 市	12 838 181	11 553 238	9 865 337	10 526 924	10 395 641	10 267 427	11 151 707	10 924 512	△ 2.0
千 曲 市	11 677 888	11 544 164	7 781 239	8 668 511	9 274 031	8 938 045	9 299 787	10 626 820	14.3
東 御 市	9 023 723	8 159 542	6 101 239	7 492 888	7 063 397	7 339 452	7 794 277	7 091 902	△ 9.0
安曇野市	78 796 931	68 584 713	23 992 612	24 756 242	20 303 224	27 838 975	28 074 185	27 827 299	△ 0.9
小 海 町	77 388	83 245	71 369	79 271	49 946	67 617	83 060	87 116	4.9
佐久穂町	457 922	493 027	272 320	309 762	278 421	352 691	340 979	337 357	△ 1.1
川 上 村	14 657	14 391	15 121	13 183	5 190	7 345	4 973	4 115	△ 17.3
南 牧 村	X	X	X	X	X	X	X	X	X
南相木村	-	-	-	-	-	-	-	-	-
北相木村	X	X	X	X	X	X	X	X	X
軽井沢町	123 857	203 450	134 141	157 159	119 599	81 111	141 631	152 319	7.5
御代田町	7 098 146	6 448 395	3 333 522	4 328 225	6 184 996	7 012 659	5 759 032	7 934 212	37.8
立 科 町	453 677	425 790	293 888	271 099	324 988	368 455	343 997	370 331	7.7
長 和 町	382 333	412 630	275 071	285 175	373 274	298 755	277 634	305 161	9.9
青 木 村	912 442	1 039 311	378 542	578 445	542 504	611 048	555 862	518 380	△ 6.7
下諏訪町	2 695 887	2 681 785	1 728 007	1 503 065	2 487 000	2 284 470	2 121 014	707 732	△ 66.6
富士見町	5 629 189	4 843 717	3 283 831	3 938 305	3 861 716	2 832 316	2 631 798	2 676 013	1.7
原 村	335 764	401 244	307 805	312 411	436 515	362 685	353 514	386 570	9.4
辰 野 町	6 914 427	8 327 889	5 949 875	5 363 810	4 574 566	5 814 803	5 565 379	5 414 904	△ 2.7
箕 輪 町	10 125 716	10 225 157	7 494 263	9 076 605	8 065 575	9 485 517	9 497 693	9 791 108	3.1
飯 島 町	3 386 539	3 453 681	2 244 739	2 880 736	1 861 721	2 513 116	3 051 022	3 284 904	7.7
南箕輪村	3 631 546	3 609 135	2 236 849	3 524 392	3 210 690	2 587 823	2 422 247	2 820 738	16.5
中 川 村	325 807	256 284	192 614	221 249	190 656	198 967	195 467	204 099	4.4
宮 田 村	2 704 621	2 980 395	1 834 664	2 105 839	1 828 666	1 439 796	1 668 028	1 697 391	1.8
松 川 町	2 016 535	1 712 032	1 271 735	1 415 472	1 383 121	1 437 332	1 424 887	1 724 806	21.0
高 森 町	2 019 326	1 609 243	965 130	1 320 125	834 591	1 200 537	1 163 592	1 120 524	△ 3.7
阿 南 町	348 352	292 381	149 417	204 820	194 565	203 673	194 619	208 907	7.3
阿 智 村	891 084	790 557	284 747	278 221	664 881	542 476	603 386	631 497	4.7
平 谷 村	X	X	X	X	X	X	X	X	X
根 羽 村	88 684	113 141	66 354	71 904	66 925	69 267	72 302	76 900	6.4
下 條 村	819 185	866 710	721 493	705 022	590 474	702 479	728 041	833 666	14.5
売 木 村	25 406	21 707	X	X	X	X	X	X	X

第 4－4 表 累年比較、市町村別 原材料使用額等

市 町 村	原材料使用額等（従業者 4 人以上の事業所）								
	平成19年	平成20年	平成21年	平成22年	平成23年	平成24年	平成25年	平成26年	前年比 26／25
	万円	万円	万円	万円	万円	万円	万円	万円	%
天 龍 村	10 990	10 617	X	X	X	-	-	-	-
泰 阜 村	70 331	52 971	X	X	X	X	X	X	X
喬 木 村	222 563	266 862	232 918	246 153	242 309	262 783	260 247	264 433	1. 6
豊 丘 村	609 267	614 454	564 632	551 242	542 812	703 297	758 598	1 113 052	46. 7
大 鹿 村	25 679	42 516	19 306	21 935	16 188	16 840	23 476	23 422	△ 0. 2
上 松 町	650 011	674 141	578 731	737 035	635 407	846 596	711 539	759 180	6. 7
南 木 曽 町	320 182	391 926	236 350	290 117	329 035	314 627	286 916	281 057	△ 2. 0
木 曽 町	365 585	398 326	304 120	385 757	520 674	461 861	425 861	334 799	X
木 祖 村	111 509	62 490	X	X	X	X	X	X	X
王 滝 村	29 311	28 125	X	X	X	X	X	X	X
大 桑 村	1 281 057	1 131 688	541 728	636 077	2 265 677	2 629 493	2 704 570	2 487 630	△ 8. 0
麻 績 村	114 346	201 465	67 582	56 984	74 437	49 251	46 182	85 409	84. 9
生 坂 村	59 871	37 605	33 034	34 098	34 366	50 427	48 348	36 138	△ 25. 3
山 形 村	275 114	264 541	198 167	199 824	272 197	195 600	254 518	263 226	3. 4
朝 日 村	145 811	154 315	153 045	160 467	304 697	323 537	433 181	402 639	△ 7. 1
筑 北 村	210 466	230 398	80 757	190 610	193 118	177 607	185 694	63 728	△ 65. 7
池 田 町	1 104 689	1 058 359	687 847	921 038	463 567	1 005 666	871 791	899 659	3. 2
松 川 村	273 377	271 591	195 163	177 853	272 663	452 230	364 942	407 743	11. 7
白 馬 村	118 876	132 354	108 128	118 484	123 410	136 663	145 334	139 655	△ 3. 9
小 谷 村	50 929	38 457	55 745	40 800	32 427	38 170	41 830	50 921	21. 7
坂 城 町	11 866 001	10 716 525	5 459 897	7 073 096	8 833 064	9 082 073	9 307 045	11 335 471	21. 8
小 布 施 町	419 593	445 220	348 991	350 308	285 004	376 723	369 287	345 973	△ 6. 3
高 山 村	560 315	868 662	873 795	835 021	784 664	798 695	766 770	848 854	10. 7
山 ノ 内 町	43 515	38 409	35 828	37 800	13 447	16 509	23 506	45 261	92. 6
木 島 平 村	229 468	216 607	188 202	109 455	142 525	131 266	141 942	154 782	9. 0
野沢温泉村	25 269	24 533	23 101	24 322	13 626	13 093	X	10 607	X
信 濃 町	3 093 614	2 783 699	2 240 370	2 201 290	1 852 617	2 002 562	1 076 114	1 110 606	3. 2
飯 綱 町	541 764	469 780	429 605	385 324	554 143	390 974	505 471	553 466	9. 5
小 川 村	269 569	288 698	258 311	271 640	194 113	242 616	256 060	253 106	△ 1. 2
栄 村	31 359	45 576	23 085	29 390	51 297	40 809	X	30 646	X

（注） 調査日以後に合併した市町村の数値は旧市町村の数値を合計したものです。

第４－５表 累年比較、市町村別 製造品出荷額等

市 町 村	製造品出荷額等（従業者４人以上の事業所）								
	平成19年	平成20年	平成21年	平成22年	平成23年	平成24年	平成25年	平成26年	前年比 26／25
	万円	万円	万円	万円	万円	万円	万円	万円	%
県 計	703 320 316	662 402 159	498 392 686	563 833 652	528 283 600	508 780 542	511 253 544	545 478 425	6.7
長 野 市	49 667 026	47 525 422	41 406 276	43 644 879	34 350 672	40 897 399	42 097 570	43 883 539	4.2
松 本 市	63 737 665	61 124 198	50 202 009	54 040 694	43 712 314	44 778 126	46 019 505	48 387 158	5.1
上 田 市	58 068 838	54 797 618	36 924 894	41 467 086	40 608 975	42 889 403	39 443 489	46 555 280	18.0
岡 谷 市	20 823 783	19 785 013	13 834 678	15 288 093	18 741 357	21 924 083	21 525 443	18 649 248	△ 13.4
飯 田 市	31 390 767	30 587 738	22 816 816	26 713 109	23 887 372	26 008 017	27 001 187	28 116 341	4.1
諏 訪 市	12 672 270	12 987 805	7 666 383	8 632 126	8 328 662	8 006 703	7 679 776	7 890 722	2.7
須 坂 市	12 936 756	13 372 373	10 679 982	11 298 035	9 077 507	11 400 401	12 044 168	12 267 944	1.9
小 諸 市	12 873 827	15 074 890	11 672 689	10 970 458	10 421 336	9 822 760	10 847 806	12 002 119	10.6
伊 那 市	21 514 953	21 311 528	17 159 700	20 105 498	17 251 361	13 443 041	13 285 860	13 776 263	3.7
駒ヶ根市	17 143 928	16 906 428	11 883 129	13 971 361	12 923 178	11 872 633	11 707 751	12 844 231	9.7
中 野 市	9 391 765	8 791 998	7 046 810	8 458 333	8 513 219	8 878 973	8 642 995	9 149 871	5.9
大 町 市	10 027 774	9 950 175	6 494 093	8 946 918	9 607 356	7 493 352	6 849 346	7 779 298	13.6
飯 山 市	3 790 046	4 127 397	3 805 694	4 625 199	3 177 034	4 994 498	4 847 021	5 730 543	18.2
茅 野 市	24 714 461	21 369 716	15 048 955	17 780 762	16 985 405	16 991 595	18 151 815	19 826 359	9.2
塩 尻 市	65 492 942	61 748 547	50 330 306	55 652 653	50 611 386	50 477 030	52 247 917	59 716 000	14.3
佐 久 市	24 118 048	21 258 417	18 696 099	20 816 721	20 219 357	19 287 314	19 314 262	19 506 792	1.0
千 曲 市	20 873 415	20 096 350	14 172 562	15 377 211	17 156 213	15 566 744	16 129 859	17 953 223	11.3
東 御 市	13 380 896	11 930 685	9 277 589	11 250 894	10 716 323	11 315 654	11 519 319	12 271 260	6.5
安曇野市	95 545 769	81 144 925	62 283 914	75 904 143	64 769 678	39 051 372	39 997 173	39 830 404	△ 0.4
小 海 町	189 524	183 254	154 206	159 580	155 002	139 646	155 308	161 490	4.0
佐久穂町	997 750	1 006 256	588 349	694 437	714 593	719 821	703 090	720 717	2.5
川 上 村	29 864	29 877	31 122	27 079	12 837	11 725	10 306	7 950	△ 22.9
南 牧 村	X	X	X	X	X	X	X	X	X
南相木村	-	-	-	-	-	-	-	-	-
北相木村	X	X	X	X	X	X	X	X	X
軽井沢町	191 980	258 575	240 088	275 772	162 220	179 383	259 633	268 417	3.4
御代田町	10 895 000	10 181 658	5 965 529	6 314 504	14 605 147	9 152 262	7 529 277	9 262 231	23.0
立 科 町	1 038 639	922 582	662 950	678 698	740 905	808 304	779 211	806 668	3.5
長 和 町	746 943	746 506	555 777	530 563	671 404	563 015	521 492	527 008	1.1
青 木 村	1 619 408	1 638 203	659 833	880 342	916 676	936 416	941 728	844 751	△ 10.3
下諏訪町	4 583 969	4 418 951	3 261 631	2 739 586	3 437 630	3 168 309	2 954 839	1 669 139	△ 43.5
富士見町	11 236 362	9 999 055	6 733 710	8 226 358	7 938 405	5 920 414	5 630 116	6 781 804	20.5
原 村	840 009	839 829	626 144	524 212	762 590	623 144	624 771	678 615	8.6
辰 野 町	11 957 737	12 435 660	9 126 197	8 941 275	7 387 707	7 949 801	8 452 796	8 272 102	△ 2.1
箕 輪 町	18 009 321	15 771 684	11 629 098	13 696 129	13 306 088	15 238 153	15 756 266	15 606 869	△ 0.9
飯 島 町	5 139 375	5 516 205	3 351 203	4 715 058	2 857 508	4 108 115	4 152 751	4 503 078	8.4
南箕輪村	9 365 991	9 218 125	6 098 328	8 578 862	8 214 836	6 473 999	5 967 573	6 897 633	15.6
中 川 村	470 134	401 999	343 396	367 944	296 322	332 355	340 501	341 824	0.4
宮 田 村	5 527 572	5 546 157	4 152 617	4 003 834	3 841 326	3 509 305	3 603 099	3 923 249	8.9
松 川 町	3 608 996	3 175 963	2 459 445	2 751 024	2 730 171	2 768 582	2 745 297	3 239 398	18.0
高 森 町	3 077 715	2 625 779	1 590 512	2 046 370	1 966 520	1 933 319	1 847 849	1 815 688	△ 1.7
阿 南 町	598 011	617 376	305 695	421 795	336 354	382 783	339 881	359 483	5.8
阿 智 村	1 585 871	1 625 691	756 312	834 774	1 471 155	1 371 897	1 445 409	1 550 554	7.3
平 谷 村	X	X	X	X	X	X	X	X	X
根 羽 村	151 677	180 054	115 777	128 603	150 115	123 470	124 158	124 197	0.0
下 條 村	1 225 769	1 260 526	976 500	1 105 740	1 018 855	1 150 605	1 174 646	1 349 409	14.9
売 木 村	49 670	39 360	X	X	X	X	X	X	X

第４－５表 累年比較、市町村別 製造品出荷額等

市 町 村	製造品出荷額等（従業者４人以上の事業所）								
	平成19年	平成20年	平成21年	平成22年	平成23年	平成24年	平成25年	平成26年	前年比 26／25
	万円	万円	万円	万円	万円	万円	万円	万円	%
天 龍 村	17 471	17 110	X	X	X	-	-	-	-
泰 阜 村	125 658	108 279	X	X	X	X	X	X	X
喬 木 村	449 488	549 117	482 459	528 475	470 603	564 712	573 549	590 463	2. 9
豊 丘 村	1 176 677	1 092 569	977 970	1 014 059	936 258	1 211 655	1 256 515	1 791 266	42. 6
大 鹿 村	72 660	92 163	62 520	76 906	44 925	80 473	81 731	82 636	1. 1
上 松 町	1 413 323	1 336 269	1 011 276	1 235 763	1 106 216	1 383 726	1 214 905	1 255 343	3. 3
南 木 曽 町	698 842	671 118	519 867	691 493	738 681	704 483	692 146	689 493	△ 0. 4
木 曽 町	812 871	744 392	623 167	764 823	1 005 790	944 236	901 613	624 706	△ 30. 7
木 祖 村	215 422	147 007	X	X	X	X	X	X	X
王 滝 村	65 091	62 293	X	X	X	X	X	X	X
大 桑 村	3 927 086	4 106 560	2 454 173	3 185 111	3 109 504	3 490 389	3 591 122	3 537 061	△ 1. 5
麻 績 村	210 235	276 618	131 827	119 609	151 437	110 793	100 634	150 444	49. 5
生 坂 村	123 570	88 549	80 235	82 697	95 567	106 589	97 037	85 320	△ 12. 1
山 形 村	537 222	537 526	505 196	427 095	516 032	405 012	541 861	590 438	9. 0
朝 日 村	335 560	326 304	314 077	388 635	605 212	876 084	914 408	874 839	△ 4. 3
筑 北 村	408 511	451 779	187 555	435 433	481 090	395 391	398 534	160 462	△ 59. 7
池 田 町	2 176 359	1 978 196	1 336 389	1 666 818	1 359 860	1 987 248	1 614 405	1 812 259	12. 3
松 川 村	618 637	638 766	469 776	435 096	584 322	862 867	694 037	716 356	3. 2
白 馬 村	202 534	239 942	204 643	225 712	226 743	259 456	253 214	250 679	△ 1. 0
小 谷 村	104 962	101 205	114 975	87 640	84 848	85 910	93 586	128 728	37. 6
坂 城 町	18 955 066	17 198 524	8 660 045	10 460 266	13 872 359	14 270 285	15 294 064	18 318 658	19. 8
小 布 施 町	986 696	925 419	840 925	897 567	767 318	895 091	804 988	858 131	6. 6
高 山 村	1 016 596	1 271 278	1 311 197	1 290 777	1 375 457	1 370 685	1 420 052	1 604 022	13. 0
山ノ内町	100 555	95 635	98 271	94 577	29 553	64 987	56 022	114 417	104. 2
木 島 平 村	360 822	373 263	327 791	200 561	249 833	229 479	250 587	281 023	12. 1
野沢温泉村	48 088	44 718	42 163	43 376	26 170	27 155	X	25 095	X
信 濃 町	4 737 459	4 331 659	3 484 360	3 411 398	3 010 461	3 300 243	2 283 713	2 443 580	7. 0
飯 綱 町	970 533	725 866	687 453	712 077	1 018 879	672 504	980 501	796 056	△ 18. 8
小 川 村	531 078	583 199	550 736	546 750	356 631	580 158	504 250	556 203	10. 3
栄 村	63 960	86 650	56 682	66 215	97 564	94 478	X	60 648	X

（注） 調査日以後に合併した市町村の数値は旧市町村の数値を合計したものです。

第４－６表 累年比較、市町村別 粗付加価値額

市 町 村	粗付加価値額（従業者４人以上の事業所）								
	平成19年	平成20年	平成21年	平成22年	平成23年	平成24年	平成25年	平成26年	前年比 26／25
	万円	万円	万円	万円	万円	万円	万円	万円	%
県 計	260 910 119	238 606 586	210 603 581	239 986 162	236 970 795	199 842 109	199 682 651	209 110 057	4. 7
長 野 市	20 168 424	18 983 809	17 904 961	19 056 901	17 990 237	17 482 540	17 540 921	17 716 829	1. 0
松 本 市	24 001 519	22 829 317	21 100 629	19 187 826	16 371 419	20 307 537	20 986 418	20 296 939	△ 3. 3
上 田 市	23 449 878	21 800 394	15 525 222	16 455 580	16 994 263	17 004 026	15 815 652	20 381 962	28. 9
岡 谷 市	9 911 357	9 680 298	6 875 492	7 496 752	9 464 360	13 539 303	13 149 324	9 404 202	△ 28. 5
飯 田 市	11 659 306	11 937 292	8 817 700	8 888 039	8 413 019	10 290 834	10 459 597	9 807 543	△ 6. 2
諏 訪 市	5 116 832	5 956 403	3 727 543	4 331 214	4 411 060	3 867 537	3 826 001	3 965 017	3. 6
須 坂 市	5 693 266	5 898 939	4 208 715	5 076 256	4 162 806	4 411 344	5 134 133	5 116 944	△ 0. 3
小 諸 市	4 595 891	4 891 687	3 824 839	4 166 033	3 269 694	3 576 384	3 921 046	4 175 318	6. 5
伊 那 市	8 524 031	8 258 880	7 478 035	8 896 768	7 457 891	5 292 447	5 905 445	5 844 991	△ 1. 0
駒ヶ根市	7 147 985	6 482 954	4 671 643	5 672 459	4 667 997	4 731 317	4 914 479	5 457 017	11. 0
中 野 市	3 922 927	3 633 880	3 066 632	3 793 312	3 420 061	3 351 557	3 390 924	3 887 109	14. 6
大 町 市	3 601 495	3 494 786	2 707 517	3 279 446	3 201 032	2 663 897	1 893 730	2 787 755	47. 2
飯 山 市	960 759	1 242 926	1 050 242	1 513 130	1 116 015	1 231 925	1 259 887	1 587 779	26. 0
茅 野 市	10 576 764	8 635 999	6 503 726	7 648 872	7 334 063	7 057 880	7 279 915	7 610 039	4. 5
塩 尻 市	22 215 430	17 810 618	11 159 661	13 831 447	15 704 293	14 774 886	14 158 854	16 356 614	15. 5
佐 久 市	11 020 599	9 527 073	8 587 825	9 964 434	9 524 168	8 572 338	7 737 989	8 000 578	3. 4
千 曲 市	9 042 314	8 309 385	6 153 008	6 480 970	7 778 949	6 418 057	6 598 931	7 025 018	6. 5
東 御 市	4 248 727	3 713 861	3 111 917	3 658 928	3 596 493	3 897 499	3 660 000	5 069 570	38. 5
安曇野市	16 407 045	12 112 910	36 581 046	48 839 929	44 200 383	10 859 742	11 414 204	11 366 242	△ 0. 4
小 海 町	106 795	95 247	78 892	76 484	101 286	68 600	68 808	69 378	0. 8
佐久穂町	511 719	486 757	296 581	364 941	423 134	348 096	340 952	353 969	3. 8
川 上 村	14 483	14 749	15 240	13 235	7 284	4 172	5 078	3 578	△ 29. 5
南 牧 村	X	X	X	X	X	X	X	X	X
南相木村	-	-	-	-	-	-	-	-	-
北相木村	X	X	X	X	X	X	X	X	X
軽井沢町	64 878	52 571	101 854	114 365	40 782	94 697	112 387	108 456	△ 3. 5
御代田町	3 777 143	3 740 097	2 628 001	2 035 361	8 068 449	2 208 738	1 820 548	1 472 173	△ 19. 1
立 科 町	558 240	474 699	351 973	389 503	411 217	421 090	416 288	410 929	△ 1. 3
長 和 町	347 479	318 072	267 370	233 768	285 197	252 182	232 268	206 936	△ 10. 9
青 木 村	685 945	582 584	268 381	287 881	362 226	310 348	369 390	304 450	△ 17. 6
下諏訪町	1 893 128	1 735 630	1 520 859	1 216 785	921 859	849 093	812 024	909 228	12. 0
富士見町	5 492 504	5 014 203	3 346 967	4 151 790	3 994 330	3 006 629	2 930 709	3 987 815	36. 1
原 村	482 245	419 754	304 163	203 834	321 576	251 777	265 452	285 131	7. 4
辰 野 町	4 900 402	4 030 074	3 044 220	3 420 651	2 778 632	2 049 941	2 783 796	2 701 204	△ 3. 0
箕 輪 町	7 728 023	5 488 580	4 084 931	4 586 455	5 147 331	5 660 255	6 155 215	5 650 670	△ 8. 2
飯 島 町	1 699 325	2 004 920	1 069 292	1 768 833	970 716	1 534 218	1 060 815	1 153 092	8. 7
南箕輪村	5 642 220	5 532 173	3 801 187	4 993 018	4 839 566	3 811 311	3 483 659	4 004 362	14. 9
中 川 村	136 615	138 404	143 056	139 525	102 472	126 433	137 609	128 137	△ 6. 9
宮 田 村	2 732 105	2 475 710	2 224 980	1 823 511	1 991 705	1 989 270	1 859 105	2 112 890	13. 7
松 川 町	1 526 212	1 401 261	1 133 612	1 275 167	1 313 859	1 282 906	1 261 164	1 428 799	13. 3
高 森 町	1 017 753	972 767	597 663	693 421	1 093 757	700 840	653 490	652 770	△ 0. 1
阿 南 町	239 111	310 178	150 050	207 434	139 425	171 375	139 032	141 046	1. 4
阿 智 村	674 621	808 229	456 807	539 529	792 321	816 613	817 785	878 692	7. 4
平 谷 村	X	X	X	X	X	X	X	X	X
根 羽 村	59 964	63 758	47 027	54 051	80 713	51 676	49 432	44 278	△ 10. 4
下 條 村	388 870	379 731	244 715	383 098	425 319	427 746	426 238	482 746	13. 3
売 木 村	23 110	16 812	X	X	X	X	X	X	X

第 4－6 表 累年比較、市町村別 粗付加価値額

市 町 村	粗付加価値額（従業者 4 人以上の事業所）								
	平成19年	平成20年	平成21年	平成22年	平成23年	平成24年	平成25年	平成26年	前年比 26／25
	万円	万円	万円	万円	万円	万円	万円	万円	%
天 龍 村	6 189	6 185	X	X	X	-	-	-	-
泰 阜 村	52 888	52 864	X	X	X	X	X	X	X
喬 木 村	216 405	270 627	237 985	269 254	223 395	288 441	298 573	304 804	2. 1
豊 丘 村	541 396	461 046	394 388	441 052	384 592	485 439	475 285	638 547	34. 4
大 鹿 村	44 744	47 283	41 156	52 355	28 341	60 603	55 481	55 237	△ 0. 4
上 松 町	733 187	635 234	418 991	478 026	457 586	516 649	482 762	469 451	△ 2. 8
南 木 曽 町	361 737	269 688	271 171	387 618	394 174	373 460	386 623	382 475	△ 1. 1
木 曽 町	416 543	321 341	293 046	350 909	456 470	451 370	443 618	261 132	△ 41. 1
木 祖 村	97 659	78 401	X	X	X	X	X	X	X
王 滝 村	34 152	32 609	X	X	X	X	X	X	X
大 桑 村	2 530 087	2 850 593	1 826 871	2 431 656	805 965	822 239	850 873	987 369	16. 0
麻 績 村	92 467	71 563	61 201	59 719	76 534	58 613	51 882	60 697	17. 0
生 坂 村	60 733	48 518	44 953	46 285	59 870	53 488	46 370	45 879	△ 1. 1
山 形 村	250 467	260 511	292 912	216 825	234 319	200 010	274 568	307 651	12. 0
朝 日 村	180 854	163 882	153 351	217 293	295 750	541 385	458 841	442 841	△ 3. 5
筑 北 村	189 923	206 270	100 175	231 505	274 869	207 605	204 712	89 215	△ 56. 4
池 田 町	1 023 075	875 384	612 789	705 429	874 391	934 337	709 695	869 115	22. 5
松 川 村	329 519	350 374	263 826	247 326	303 658	395 225	313 903	289 764	△ 7. 7
白 馬 村	79 922	102 513	92 054	102 281	100 318	116 881	102 972	104 426	1. 4
小 谷 村	51 460	59 759	56 409	44 610	50 576	45 467	49 291	72 580	47. 2
坂 城 町	7 125 376	6 467 042	3 123 760	3 356 410	4 989 654	5 176 239	5 970 521	7 001 575	17. 3
小 布 施 町	540 859	456 273	465 913	518 971	467 895	490 452	412 263	475 394	15. 3
高 山 村	436 752	388 004	418 213	436 659	576 787	546 002	624 512	708 608	13. 5
山ノ内町	52 363	52 402	57 220	51 776	15 434	42 862	26 843	60 463	125. 2
木 島 平 村	125 262	150 191	133 483	86 799	104 560	93 617	103 441	117 884	14. 0
野沢温泉村	21 732	19 224	18 154	18 146	12 117	13 392	X	13 515	X
信 濃 町	1 576 560	1 487 262	1 201 229	1 170 504	1 132 913	1 239 744	1 151 372	1 248 022	8. 4
飯 綱 町	410 582	252 753	248 147	314 373	460 068	271 496	454 692	230 457	△ 49. 3
小 川 村	249 820	281 711	278 691	262 232	160 619	321 590	236 368	283 396	19. 9
栄 村	31 047	39 118	31 997	35 071	45 521	51 114	X	27 987	X

（注） 調査日以後に合併した市町村の数値は旧市町村の数値を合計したものです。

第5表 産業中分類別 事業所数、従業者数、現金給与総額、原材料使用額等、製造品出荷額等

産 業	事 業 所 数						従 業 者 数									
	総 数			経 営 組 織 別			総 数			男 計		女 計		1 事業所 当り		
	構成比	前年比	会社	組合	個人	構成比	前年比	割合	割合	前年比						
所	%	%				人	%	%	人	%	人	%	人	%		
総 数	5 193	100.0	△ 1.6	4 826	62	305	190 884	100.0	0.9	130 213	68.2	60 671	31.8	36.8	2.5	
09 食 料	668	12.9	△ 2.6	597	29	42	21 981	11.5	△ 1.6	10 273	46.7	11 708	53.3	32.9	0.9	
10 飲 料	116	2.2	△ 0.9	111	5	—	3 396	1.8	1.4	2 478	73.0	918	27.0	29.3	2.4	
11 繊 維	97	1.9	△ 6.7	77	—	20	1 879	1.0	△ 2.8	548	29.2	1 331	70.8	19.4	4.3	
12 木 材	122	2.3	0.8	99	10	13	1 517	0.8	1.5	1 186	78.2	331	21.8	12.4	0.8	
13 家 具	94	1.8	△ 8.7	74	—	20	1 290	0.7	4.6	965	74.8	325	25.2	13.7	14.2	
14 紙・パルプ	100	1.9	△ 3.8	93	1	6	2 145	1.1	△ 3.6	1 474	68.7	671	31.3	21.5	0.5	
15 印 刷	250	4.8	△ 1.2	232	3	15	4 543	2.4	△ 1.2	2 875	63.3	1 668	36.7	18.2	0.0	
16 化 学	43	0.8	0.0	43	—	—	2 144	1.1	△ 1.9	1 324	61.8	820	38.2	49.9	△ 1.8	
17 石 油	23	0.4	△ 4.2	20	2	1	190	0.1	△ 2.1	157	82.6	33	17.4	8.3	2.5	
18 プラスチック	338	6.5	2.1	318	1	19	8 918	4.7	1.8	5 318	59.6	3 600	40.4	26.4	△ 0.4	
19 ゴ ム	21	0.4	△ 4.5	21	—	—	881	0.5	10.0	479	54.4	402	45.6	42.0	15.4	
20 皮 革	11	0.2	△ 8.3	10	—	1	270	0.1	△ 6.9	137	50.7	133	49.3	24.5	1.2	
21 窯 業	203	3.9	△ 3.3	194	4	5	4 586	2.4	△ 0.6	3 702	80.7	884	19.3	22.6	2.7	
22 鉄 鋼	51	1.0	△ 8.9	50	—	1	1 760	0.9	0.0	1 509	85.7	251	14.3	34.5	9.9	
23 非 鉄	106	2.0	△ 0.9	95	—	11	3 314	1.7	7.9	2 424	73.1	890	26.9	31.3	9.1	
24 金 属	524	10.1	0.8	504	—	20	13 147	6.9	△ 0.8	9 388	71.4	3 759	28.6	25.1	△ 1.6	
25 はん用機械	229	4.4	△ 2.1	217	—	12	12 245	6.4	5.7	9 475	77.4	2 770	22.6	53.5	8.1	
26 生産用機械	700	13.5	△ 1.7	673	1	26	20 357	10.7	5.2	16 573	81.4	3 784	18.6	29.1	7.0	
27 業務用機械	252	4.9	△ 4.5	233	—	19	11 219	5.9	1.5	7 337	65.4	3 882	34.6	44.5	6.2	
28 電 子	365	7.0	△ 2.4	342	—	23	26 651	14.0	△ 4.9	18 830	70.7	7 821	29.3	73.0	△ 2.7	
29 電 気	311	6.0	△ 1.0	294	—	17	14 766	7.7	4.9	9 560	64.7	5 206	35.3	47.5	6.0	
30 情 報	129	2.5	0.0	121	—	8	13 314	7.0	1.2	9 815	73.7	3 499	26.3	103.2	1.2	
31 輸 送	249	4.8	3.8	234	—	15	14 513	7.6	△ 0.3	10 571	72.8	3 942	27.2	58.3	△ 4.0	
32 その他	191	3.7	△ 2.6	174	6	11	5 858	3.1	12.1	3 815	65.1	2 043	34.9	30.7	15.0	

産 業	原 材 料 使 用 額 等					製 造 品 出 荷 額 等									
	総 額			製造品出荷 額等に占める割合		総 額			製造品出荷額	加工賃収入額	くず廃物 出 荷 額				
	構成比	前年比	構成比			前年比									
	万円	%	%	%	万円	%	%	万円	万円	万円					
総 数	326 726 277	100.0	7.2	59.9	545 478 425	100.0	6.7	435 414 338	26 135 838	149 912					
09 食 料	28 698 452	8.8	1.4	58.2	49 327 084	9.0	0.8	46 336 327	551 948	8 928					
10 飲 料	9 609 395	2.9	△ 3.5	60.9	15 784 816	2.9	1.9	13 383 758	1 543 054	—					
11 繊 維	910 801	0.3	△ 7.2	55.0	1 654 929	0.3	△ 2.5	1 183 807	331 691	X					
12 木 材	2 055 984	0.6	0.1	63.7	3 229 083	0.6	△ 2.6	2 763 700	269 907	X					
13 家 具	951 841	0.3	1.4	44.7	2 128 800	0.4	5.9	1 994 974	32 562	—					
14 紙・パルプ	5 730 373	1.8	△ 5.1	72.0	7 955 590	1.5	△ 2.3	6 048 495	68 601	822					
15 印 刷	3 292 874	1.0	4.4	46.3	7 113 462	1.3	3.7	5 897 398	1 136 836	773					
16 化 学	6 075 092	1.9	70.1	45.2	13 435 289	2.5	4.5	10 906 535	104 980	—					
17 石 油	538 707	0.2	△ 13.6	67.7	796 233	0.1	△ 15.7	764 234	X	X					
18 プラスチック	9 699 004	3.0	5.9	58.0	16 719 754	3.1	4.1	15 472 846	693 259	2 765					
19 ゴ ム	801 590	0.2	87.1	62.2	1 288 296	0.2	5.3	1 177 953	X	—					
20 皮 革	128 012	0.0	△ 17.7	45.2	283 006	0.1	△ 6.9	247 947	X	—					
21 窯 業	6 584 086	2.0	7.3	54.2	12 138 837	2.2	8.8	11 226 989	375 253	92 894					
22 鉄 鋼	3 422 963	1.0	11.6	64.9	5 277 693	1.0	8.6	5 057 359	144 510	X					
23 非 鉄	7 984 254	2.4	20.0	73.1	10 917 491	2.0	16.2	10 277 588	218 078	12 853					
24 金 属	14 055 911	4.3	△ 0.1	53.6	26 210 693	4.8	0.5	19 182 314	6 217 524	798					
25 はん用機械	19 677 269	6.0	16.6	57.9	33 979 401	6.2	11.5	30 978 324	813 834	3 408					
26 生産用機械	31 636 905	9.7	26.3	59.7	53 011 727	9.7	23.7	48 468 815	2 885 640	641					
27 業務用機械	23 125 781	7.1	9.6	67.4	34 328 188	6.3	12.7	18 311 699	627 279	440					
28 電 子	44 338 747	13.6	2.8	57.6	77 029 522	14.1	△ 4.1	66 010 170	5 105 404	6 155					
29 電 気	22 423 040	6.9	18.4	55.6	40 355 692	7.4	23.7	33 518 175	1 108 885	2 549					
30 情 報	53 665 529	16.4	△ 1.9	66.9	80 198 055	14.7	2.8	38 701 951	1 136 003	8 698					
31 輸 送	21 766 614	6.7	△ 3.6	58.7	37 055 871	6.8	5.1	34 708 670	1 988 485	X					
32 その他	9 553 053	2.9	33.2	62.6	15 258 913	2.8	28.4	12 794 310	660 790	421					

及び粗付加価値額（従業者 4 人以上の事業所）

従業者数								臨時雇用者数		現金給与総額				産業												
常用労働者						個人事業主・ 無給家族 従業者				総額		常用労働者 1人当り														
雇用者				出向・派遣 受入者																						
正社員、正職員等		パート・アルバイト等																								
男	女	男	女	男	女	男	女	男	女	前年比		前年比														
人	人	人	人	人	人	人	人	人	人	万円	%	万円	%													
113 425	34 657	9 595	21 476	6 879	4 394	314	144	1 445	1 029	83 084	195 3.5	436	2.6	09												
7 735	4 679	2 102	6 569	392	439	44	21	234	433	6 532	617 △ 1.1	298	0.3													
1 950	548	360	342	168	28	－	－	87	25	1 440	174 0.5	424	△ 0.9	10												
436	783	88	526	5	15	19	7	5	4	466	925 6.4	252	9.1	11												
1 012	208	127	112	33	5	14	6	17	7	538	466 1.7	360	0.0	12												
781	200	107	95	53	22	24	8	16	2	442	728 7.0	352	2.0	13												
1 283	389	134	264	51	16	6	2	－	1	845	001 △ 3.3	395	0.3	14												
2 621	1 115	166	490	70	49	18	14	17	100	1 540	061 △ 2.3	341	△ 1.2	15												
1 230	499	57	286	37	35	－	－	－	3	1 030	949 3.0	481	5.0	16												
138	20	10	9	8	3	1	1	－	－	81	116 △ 2.4	431	△ 0.5	17												
4 553	1 940	436	1 393	312	258	17	9	24	33	3 053	274 3.1	343	1.2	18												
425	242	25	108	29	52	－	－	2	5	298	635 6.4	339	△ 3.4	19												
106	81	24	52	6	－	1	－	－	－	72	353 △ 8.5	269	△ 1.5	20												
3 124	552	403	261	169	69	6	2	57	－	1 996	133 4.9	436	5.6	21												
1 303	180	159	60	47	11	－	－	－	－	791	928 3.4	450	3.0	22												
2 079	485	225	294	107	109	13	2	－	－	1 242	050 3.4	376	△ 4.3	23												
8 486	2 498	564	1 050	315	203	23	8	43	13	5 289	430 1.8	403	2.5	24												
8 251	1 772	564	650	647	347	13	1	140	29	6 401	032 7.3	523	1.6	25												
15 342	2 639	740	934	465	204	26	7	106	13	9 234	801 8.8	454	3.2	26												
6 163	2 192	499	1 355	655	323	20	12	56	21	5 176	927 3.4	463	2.0	27												
17 049	4 939	794	2 266	965	599	22	17	71	75	13 331	775 △ 5.7	501	△ 0.8	28												
8 460	3 021	592	1 803	494	374	14	8	159	157	6 383	769 11.9	433	6.7	29												
8 544	2 258	318	706	942	528	11	7	79	47	7 493	848 3.1	564	2.0	30												
9 102	2 271	835	1 323	621	340	13	8	223	18	6 819	128 10.1	471	10.6	31												
3 252	1 146	266	528	288	365	9	4	109	43	2 581	075 20.0	442	7.0	32												

製造品出荷額等						粗付加価値額								産業
その他収入額		1事業所 当り		従業者 1人当り		総額			1事業所 当り		従業者 1人当り			
修理料 収入額	その他(修理料収入 額除く)													
万円	万円	万円	%	万円	%	万円	%	%	万円	%	万円	%		
808 160	82 970 177	105 041	8.4	2 858	5.7	209 110 057	100.0	4.7	40 268	6.4	1 095	3.7	09	
－	2 429 881	73 843	3.5	2 244	2.4	19 358 372	9.3	△ 1.8	28 980	0.8	881	△ 0.2		
－	858 004	136 076	2.7	4 648	0.4	5 374 129	2.6	9.0	46 329	10.0	1 582	7.5	10	
X	X	17 061	4.5	881	0.2	697 573	0.3	2.0	7 191	9.4	371	4.8	11	
X	195 255	26 468	△ 3.4	2 129	△ 4.1	1 093 630	0.5	△ 9.2	8 964	△ 9.9	721	△ 10.5	12	
4 586	96 678	22 647	16.0	1 650	1.2	1 100 288	0.5	7.5	11 705	17.8	853	2.8	13	
－	1 837 672	79 556	1.6	3 709	1.3	2 085 889	1.0	3.6	20 859	7.7	972	7.4	14	
－	78 455	28 454	4.9	1 566	4.9	3 578 655	1.7	1.1	14 315	2.3	788	2.3	15	
－	2 423 774	312 449	4.5	6 266	6.6	6 915 124	3.3	△ 21.9	160 817	△ 21.9	3 225	△ 20.4	16	
－	29 823	34 619	△ 12.0	4 191	△ 13.9	240 493	0.1	△ 21.4	10 456	△ 18.0	1 266	△ 19.7	17	
2 566	548 318	49 467	1.9	1 875	2.2	6 611 752	3.2	0.0	19 561	△ 2.1	741	△ 1.9	18	
－	X	61 347	10.3	1 462	△ 4.3	461 128	0.2	△ 39.2	21 958	△ 36.3	523	△ 44.8	19	
－	X	25 728	1.6	1 048	0.0	148 838	0.1	5.1	13 531	14.6	551	12.7	20	
－	443 701	59 797	12.6	2 647	9.5	5 338 883	2.6	9.6	26 300	13.4	1 164	10.3	21	
10	X	103 484	19.2	2 999	8.6	1 755 831	0.8	1.4	34 428	11.3	998	1.4	22	
X	X	102 995	17.3	3 294	7.7	2 761 614	1.3	5.0	26 053	6.0	833	△ 2.8	23	
3 325	806 732	50 020	△ 0.3	1 994	1.3	11 433 892	5.5	△ 0.5	21 820	△ 1.3	870	0.2	24	
104 823	2 079 012	148 382	13.9	2 775	5.4	13 758 149	6.6	4.2	60 079	6.5	1 124	△ 1.4	25	
288 798	1 367 833	75 731	25.8	2 604	17.6	20 913 299	10.0	19.6	29 876	21.6	1 027	13.6	26	
272 186	15 116 584	136 223	18.1	3 060	11.1	10 636 672	5.1	17.2	42 209	22.7	948	15.5	27	
34	5 907 759	211 040	△ 1.7	2 890	0.9	31 662 911	15.1	△ 13.4	86 748	△ 11.3	1 188	△ 9.0	28	
84 004	5 642 079	129 761	24.9	2 733	18.0	17 358 651	8.3	30.7	55 816	31.9	1 176	24.7	29	
X	X	621 690	2.8	6 024	1.6	25 738 523	12.3	13.1	199 523	13.1	1 933	11.8	30	
X	354 507	148 819	1.3	2 553	5.4	14 604 717	7.0	19.7	58 653	15.4	1 006	20.0	31	
6 684	1 796 708	79 890	31.8	2 605	14.6	5 481 044	2.6	19.8	28 697	22.9	936	6.8	32	

第6表 産業中分類別、従業者規模別 事業所数、従業者数、現金給与総額、原材料使用額等、在庫額、有形固定資産、製造品出荷額等

産業中分類番号・規模記号	産業分類 従業者規模	事業所数	従業者数					現金給与 総額	原 材 料 使用額等	製造品、 半製品・仕掛品の在庫額 (従業者30人以上の事業所)		原材料・燃料の在庫額 (従業者30人以上の事業所)	
			合 計	常 用 労 働 者			個人事業主及び無給家族従業者			年 初	年 末	年 初	年 末
				雇 用 者		出向・派遣 受入者							
				正社員、 正職員等	パート・ アルバイト等								
			人	人	人	人	人	万円	万円	万円	万円	万円	万円
	総 数	5 193	190 884	148 082	31 071	11 273	458	83 084 195	326 726 277	28 552 252	30 252 731	13 745 857	14 950 543
1	4～ 9人	1 955	12 060	8 482	3 046	144	388	3 338 358	6 232 602	—	—	—	—
2	10～ 19人	1 316	17 912	13 052	4 309	485	66	5 636 170	13 061 321	—	—	—	—
3	20～ 29人	693	16 996	12 923	3 638	432	3	5 735 418	16 228 798	—	—	—	—
4	30～ 49人	435	16 940	13 017	3 292	630	1	6 088 391	19 619 878	1 926 878	1 848 509	1 206 884	1 233 974
5	50～ 99人	411	28 668	22 430	4 729	1 509	—	11 082 393	39 579 727	4 210 046	4 151 092	2 171 073	2 310 748
6	100～199人	235	32 205	25 709	4 584	1 912	—	14 611 460	55 087 785	6 681 207	6 696 932	3 340 959	3 570 371
7	200～299人	63	15 819	11 811	2 295	1 713	—	6 878 526	30 370 534	3 425 182	3 671 862	2 585 828	2 781 802
8	300人 以上	85	50 284	40 658	5 178	4 448	—	29 713 479	146 545 632	12 308 939	13 884 336	4 441 113	5 053 648
09	食 料	668	21 981	12 414	8 671	831	65	6 532 617	28 698 452	1 475 998	1 556 856	1 400 110	1 493 211
1	4～ 9人	228	1 462	855	538	11	58	310 069	673 381	—	—	—	—
2	10～ 19人	184	2 521	1 417	1 074	23	7	611 548	1 612 665	—	—	—	—
3	20～ 29人	95	2 388	1 380	982	26	—	595 978	2 431 566	—	—	—	—
4	30～ 49人	57	2 197	1 245	886	66	—	663 565	2 851 814	263 775	262 401	239 837	221 680
5	50～ 99人	64	4 590	2 784	1 587	219	—	1 397 769	8 011 039	414 475	419 365	411 898	454 704
6	100～199人	24	3 251	2 137	963	151	—	1 140 551	5 473 654	211 200	230 537	316 256	319 269
7	200～299人	8	2 102	951	920	231	—	748 975	3 068 374	200 206	210 003	79 672	96 958
8	300人 以上	8	3 470	1 645	1 721	104	—	1 064 162	4 575 959	386 342	434 550	352 447	400 600
10	飲 料	116	3 396	2 498	702	196	—	1 440 174	9 609 395	516 835	464 808	222 299	247 529
1	4～ 9人	48	309	219	82	8	—	90 729	127 058	—	—	—	—
2	10～ 19人	36	479	322	142	15	—	145 942	251 513	—	—	—	—
3	20～ 29人	10	247	182	55	10	—	79 201	238 517	—	—	—	—
4	30～ 49人	7	266	227	38	1	—	107 516	225 213	84 417	84 680	10 656	11 525
5	50～ 99人	5	332	257	74	1	—	171 359	803 574	103 856	108 674	24 072	25 544
6	100～199人	6	722	505	182	35	—	296 890	2 985 840	139 531	92 735	71 663	79 931
7	200～299人	2	413	353	—	60	—	X	X	X	X	X	X
8	300人 以上	2	628	433	129	66	—	X	X	X	X	X	X
11	織 維	97	1 879	1 219	614	20	26	466 925	910 801	126 600	119 689	67 233	62 201
1	4～ 9人	54	314	167	125	—	22	54 025	103 647	—	—	—	—
2	10～ 19人	16	207	119	74	10	4	34 452	34 160	—	—	—	—
3	20～ 29人	8	191	131	60	—	—	48 637	62 095	—	—	—	—
4	30～ 49人	7	249	163	86	—	—	X	X	X	X	X	X
5	50～ 99人	10	700	537	160	3	—	227 692	529 867	102 832	97 242	57 110	52 714
6	100～199人	2	218	102	109	7	—	X	X	X	X	X	X
7	200～299人	—	—	—	—	—	—	—	—	—	—	—	—
8	300人 以上	—	—	—	—	—	—	—	—	—	—	—	—
12	木 材	122	1 517	1 220	239	38	20	538 466	2 055 984	27 455	23 644	78 535	63 579
1	4～ 9人	76	472	349	101	3	19	118 742	310 227	—	—	—	—
2	10～ 19人	25	323	243	74	5	1	108 097	377 951	—	—	—	—
3	20～ 29人	14	323	294	26	3	—	117 407	402 441	—	—	—	—
4	30～ 49人	4	169	149	17	3	—	77 486	316 671	5 508	5 814	38 171	41 866
5	50～ 99人	2	128	107	11	10	—	X	X	X	X	X	X
6	100～199人	1	102	78	10	14	—	X	X	X	X	X	X
7	200～299人	—	—	—	—	—	—	—	—	—	—	—	—
8	300人 以上	—	—	—	—	—	—	—	—	—	—	—	—
13	家 具	94	1 290	981	202	75	32	442 728	951 841	70 312	127 465	64 770	68 167
1	4～ 9人	65	367	267	61	10	29	85 354	112 617	—	—	—	—
2	10～ 19人	20	293	242	39	9	3	85 986	231 341	—	—	—	—
3	20～ 29人	3	76	68	8	—	—	X	X	—	—	—	—
4	30～ 49人	2	78	72	6	—	—	X	X	X	X	X	X
5	50～ 99人	3	181	164	17	—	—	67 732	287 747	38 879	41 610	22 843	23 084
6	100～199人	—	—	—	—	—	—	—	—	—	—	—	—
7	200～299人	1	295	168	71	56	—	X	X	X	X	X	X
8	300人 以上	—	—	—	—	—	—	—	—	—	—	—	—
14	紙・パルプ	100	2 145	1 672	398	67	8	845 001	5 730 373	244 023	230 827	128 447	130 188
1	4～ 9人	40	253	159	81	5	8	61 105	111 609	—	—	—	—
2	10～ 19人	33	436	316	119	1	—	125 884	408 809	—	—	—	—
3	20～ 29人	8	184	149	30	5	—	60 899	269 306	—	—	—	—
4	30～ 49人	11	432	344	82	6	—	170 363	907 457	57 144	60 650	26 709	28 177
5	50～ 99人	5	402	296	76	30	—	214 032	1 726 267	85 194	75 013	45 200	49 385
6	100～199人	3	438	408	10	20	—	212 718	2 306 925	101 685	95 164	56 538	52 626
7	200～299人	—	—	—	—	—	—	—	—	—	—	—	—
8	300人 以上	—	—	—	—	—	—	—	—	—	—	—	—
15	印 刷	250	4 543	3 736	656	119	32	1 540 061	3 292 874	99 666	90 016	46 884	50 262
1	4～ 9人	123	722	526	168	1	27	182 119	255 256	—	—	—	—
2	10～ 19人	64	866	691	142	28	5	274 547	439 139	—	—	—	—
3	20～ 29人	26	661	535	101	25	—	217 215	426 912	—	—	—	—
4	30～ 49人	14	562	486	73	3	—	X	X	X	X	X	X
5	50～ 99人	21	1 522	1 309	167	46	—	570 623	1 277 041	68 914	61 542	25 100	28 238
6	100～199人	2	210	189	5	16	—	X	X	X	X	X	X
7	200～299人	—	—	—	—	—	—	—	—	—	—	—	—

及び付加価値額（従業者４人以上の事業所）

有形固定資産 (従業者３０人以上の事業所)				製造品出荷額等						付加価値額 (従業者29人以下は粗付加価値額)	産業 中分 類番 号・ 規模 記号
				総額	製造品 出荷額	加工賃 収入額	くず廃物 出 荷 額	その他収入額			
								修理料 収入額	その他(修理料収 入額除く)		
年初現在高	取得額	除却額	減価償却額	万円	万円	万円	万円	万円	万円	万円	
110 394 865	17 838 336	2 004 181	14 220 660	545 478 425	435 414 338	26 135 838	149 912	808 160	82 970 177	196 589 876	総数
—	—	—	—	13 669 665	10 714 236	2 457 298	2 146	29 207	466 778	6 914 034	1
—	—	—	—	25 891 921	21 217 363	3 537 412	8 374	56 210	1 072 562	11 924 679	2
—	—	—	—	29 715 745	24 472 579	3 549 121	4 420	56 604	1 633 021	12 574 784	3
11 752 090	1 519 094	102 713	1 166 960	34 353 362	28 934 433	2 758 756	10 560	77 947	2 571 666	12 587 806	4
21 774 479	2 574 429	461 000	2 367 753	66 290 132	59 011 275	3 911 017	11 373	83 071	3 273 396	22 960 068	5
24 271 356	3 311 279	401 980	2 749 775	93 427 004	81 822 363	4 710 496	X	80 755	X	33 471 233	6
11 728 944	1 846 712	376 564	1 430 393	55 462 398	50 573 051	1 115 900	—	290 247	3 483 200	22 924 303	7
40 867 996	8 586 822	661 924	6 505 779	226 668 198	158 669 038	4 095 838	X	134 119	X	73 232 969	8
12 013 692	1 593 952	266 425	987 212	49 327 084	46 336 327	551 948	8 928	—	2 429 881	18 452 018	09
—	—	—	—	1 357 420	1 197 868	81 794	—	—	77 758	638 095	1
—	—	—	—	3 155 311	2 982 384	51 376	—	—	121 551	1 440 453	2
—	—	—	—	4 236 524	3 277 482	105 183	238	—	853 621	1 684 229	3
1 713 543	223 389	3 505	148 124	4 610 444	4 347 317	157 245	8 690	—	97 192	1 501 556	4
3 689 491	375 036	72 314	299 716	11 927 318	11 353 437	71 304	—	—	502 577	3 385 240	5
2 906 629	357 431	12 195	231 384	9 259 212	8 931 954	—	—	—	327 258	3 344 280	6
1 192 208	218 306	39 210	136 648	6 301 100	6 301 100	—	—	—	—	2 905 880	7
2 511 821	419 790	139 201	171 340	8 479 755	7 944 785	85 046	—	—	449 924	3 552 285	8
4 044 981	371 043	27 171	324 361	15 784 816	13 383 758	1 543 054	—	—	858 004	4 997 741	10
—	—	—	—	365 633	342 163	7 955	—	—	15 515	194 019	1
—	—	—	—	730 025	674 146	8 224	—	—	47 655	381 177	2
—	—	—	—	529 699	522 855	526	—	—	6 318	229 856	3
355 490	4 318	9	22 910	485 243	449 997	34 560	—	—	686	190 833	4
504 760	37 070	570	48 166	1 484 256	X	X	—	—	—	558 284	5
1 427 352	107 068	14 163	86 940	4 103 944	3 102 433	X	—	—	X	708 095	6
X	X	X	X	X	X	—	—	—	—	X	7
X	X	X	X	X	X	X	—	—	X	X	8
691 258	37 883	3 013	30 212	1 654 929	1 183 807	331 691	X	X	X	660 450	11
—	—	—	—	208 787	161 682	45 061	—	X	X	98 074	1
—	—	—	—	100 656	58 233	31 877	X	—	X	62 030	2
—	—	—	—	172 542	89 636	79 135	—	—	3 771	103 029	3
X	23 099	2 986	X	X	X	X	—	—	47 997	X	4
555 499	14 784	27	23 382	769 979	612 835	82 071	X	—	X	195 762	5
X	—	—	X	X	X	X	—	—	—	X	6
—	—	—	—	—	—	—	—	—	—	—	7
—	—	—	—	—	—	—	—	—	—	—	8
393 654	5 441	1	24 307	3 229 083	2 763 700	269 907	X	X	195 255	1 065 512	12
—	—	—	—	582 753	498 297	18 812	X	X	65 423	254 222	1
—	—	—	—	580 742	470 841	5 296	—	—	104 605	189 172	2
—	—	—	—	645 694	596 298	X	—	—	X	226 915	3
312 386	720	1	8 766	525 028	X	—	—	—	X	186 226	4
X	X	—	X	X	X	X	—	—	—	X	5
X	X	—	X	X	X	—	—	—	—	X	6
—	—	—	—	—	—	—	—	—	—	—	7
—	—	—	—	—	—	—	—	—	—	—	8
544 144	29 632	805	50 288	2 128 800	1 994 974	32 562	—	X	X	1 107 153	13
—	—	—	—	269 610	253 103	12 142	—	3 331	1 034	146 448	1
—	—	—	—	405 887	365 759	X	—	X	X	162 824	2
—	—	—	—	X	X	X	—	—	X	X	3
X	X	—	X	X	X	—	—	X	X	X	4
433 262	6 878	X	30 736	498 020	492 218	—	—	—	5 802	168 658	5
—	—	—	—	—	—	—	—	—	—	—	6
X	X	X	X	X	X	—	—	—	X	X	7
—	—	—	—	—	—	—	—	—	—	—	8
1 205 693	125 889	19 927	154 692	7 955 590	6 048 495	68 601	822	—	1 837 672	1 918 001	14
—	—	—	—	227 131	184 032	32 735	4	—	10 360	107 764	1
—	—	—	—	700 465	620 557	15 215	12	—	64 681	272 067	2
—	—	—	—	422 123	401 651	X	X	—	—	142 553	3
384 323	54 695	13 870	38 942	1 334 169	1 190 786	X	X	—	X	366 792	4
498 294	30 870	1 666	74 631	2 530 021	X	—	—	—	X	667 903	5
323 076	40 324	4 391	41 119	2 741 681	X	—	—	—	X	360 922	6
—	—	—	—	—	—	—	—	—	—	—	7
—	—	—	—	—	—	—	—	—	—	—	8
2 042 240	151 076	21 460	216 467	7 113 462	5 897 398	1 136 836	773	—	78 455	3 352 538	15
—	—	—	—	603 518	473 903	123 113	17	—	6 485	325 045	1
—	—	—	—	1 025 964	797 587	210 265	90	—	18 022	547 413	2
—	—	—	—	903 672	783 559	92 628	X	—	X	448 973	3
X	X	X	X	X	X	X	—	—	X	X	4
1 411 463	79 743	17 023	151 973	2 774 922	2 315 521	443 834	—	—	15 567	1 242 942	5
X	X	X	X	X	X	X	X	—	—	X	6
—	—	—	—	—	—	—	—	—	—	—	7

第6表 産業中分類別、従業者規模別 事業所数、従業者数、現金給与総額、原材料使用額等、在庫額、有形固定資産、製造品出荷額等

産業中分類番号・規模記号	産業分類 従業者規模	事業所数	従業者数					現金給与 総額	原 材 料 使用額等	製造品、 半製品・仕掛品の在庫額 (従業者30人以上の事業所)		原材料・燃料の在庫額 (従業者30人以上の事業所)	
			合 計	常 用 労 働 者			個人事業主及び無給家族従業者			年 初	年 末	年 初	年 末
				雇 用 者		出向・派遣受入者							
				正社員、 正職員等	パート・ アルバイト等								
人	人	人	人	人	人	万円	万円	万円	万円	万円	万円		
8	300人 以上	—	—	—	—	—	—	—	—	—	—	—	—
16	化 学	43	2 144	1 729	343	72	—	1 030 949	6 075 092	887 648	875 633	593 675	755 788
1	4～ 9人	7	47	36	11	—	—	13 768	20 878	—	—	—	—
2	10～ 19人	10	144	106	35	3	—	57 099	197 500	—	—	—	—
3	20～ 29人	6	146	123	19	4	—	61 370	295 137	—	—	—	—
4	30～ 49人	6	219	191	23	5	—	92 617	582 633	49 385	35 994	18 990	21 806
5	50～ 99人	7	517	392	108	17	—	246 509	1 040 544	248 405	236 667	111 444	105 751
6	100～199人	5	637	473	122	42	—	X	X	X	X	X	X
7	200～299人	2	434	408	25	1	—	X	X	X	X	X	X
8	300人 以上	—	—	—	—	—	—	—	—	—	—	—	—
17	石 油	23	190	158	19	11	2	81 116	538 707	—	—	X	X
1	4～ 9人	19	111	87	12	10	2	51 503	450 948	—	—	—	—
2	10～ 19人	3	37	29	7	1	—	X	X	—	—	—	—
3	20～ 29人	—	—	—	—	—	—	—	—	—	—	—	—
4	30～ 49人	1	42	42	—	—	—	X	X	—	—	X	X
5	50～ 99人	—	—	—	—	—	—	—	—	—	—	—	—
6	100～199人	—	—	—	—	—	—	—	—	—	—	—	—
7	200～299人	—	—	—	—	—	—	—	—	—	—	—	—
8	300人 以上	—	—	—	—	—	—	—	—	—	—	—	—
18	プラスチック	338	8 918	6 493	1 829	570	26	3 053 274	9 699 004	646 753	730 972	255 260	270 969
1	4～ 9人	125	765	516	228	4	17	200 104	561 927	—	—	—	—
2	10～ 19人	80	1 078	709	323	39	7	303 734	889 072	—	—	—	—
3	20～ 29人	53	1 295	900	351	42	2	384 504	868 749	—	—	—	—
4	30～ 49人	33	1 337	969	316	52	—	498 343	1 284 075	147 617	144 158	56 120	57 315
5	50～ 99人	29	1 871	1 436	298	137	—	715 545	2 958 608	240 817	266 593	121 721	117 705
6	100～199人	16	2 160	1 624	240	296	—	X	X	X	X	X	X
7	200～299人	2	412	339	73	—	—	X	X	X	X	X	X
8	300人 以上	—	—	—	—	—	—	—	—	—	—	—	—
19	ゴ ム	21	881	667	133	81	—	298 635	801 590	122 112	150 497	15 706	24 722
1	4～ 9人	3	16	9	6	1	—	2 549	6 564	—	—	—	—
2	10～ 19人	7	98	74	24	—	—	33 988	46 950	—	—	—	—
3	20～ 29人	4	97	64	28	5	—	32 481	30 408	—	—	—	—
4	30～ 49人	2	72	57	15	—	—	X	X	X	X	X	X
5	50～ 99人	1	73	54	3	16	—	X	X	—	—	—	—
6	100～199人	4	525	409	57	59	—	196 038	679 078	X	X	X	X
7	200～299人	—	—	—	—	—	—	—	—	—	—	—	—
8	300人 以上	—	—	—	—	—	—	—	—	—	—	—	—
20	皮 革	11	270	187	76	6	1	72 353	128 012	110 089	84 381	X	X
1	4～ 9人	6	38	21	16	—	1	6 618	4 140	—	—	—	—
2	10～ 19人	1	11	5	6	—	—	X	X	—	—	—	—
3	20～ 29人	1	25	19	6	—	—	X	X	—	—	—	—
4	30～ 49人	1	44	31	13	—	—	X	X	X	X	X	X
5	50～ 99人	2	152	111	35	6	—	X	X	X	X	X	X
6	100～199人	—	—	—	—	—	—	—	—	—	—	—	—
7	200～299人	—	—	—	—	—	—	—	—	—	—	—	—
8	300人 以上	—	—	—	—	—	—	—	—	—	—	—	—
21	窯 業	203	4 586	3 676	664	238	8	1 996 133	6 584 086	1 193 901	1 201 383	283 362	261 373
1	4～ 9人	76	503	423	63	10	7	186 471	587 502	—	—	—	—
2	10～ 19人	76	1 062	857	173	31	1	383 456	1 109 249	—	—	—	—
3	20～ 29人	31	743	610	124	9	—	291 321	567 840	—	—	—	—
4	30～ 49人	8	305	251	45	9	—	112 277	344 593	29 961	24 180	36 152	33 368
5	50～ 99人	4	238	189	30	19	—	119 012	289 222	124 331	83 576	69 625	29 380
6	100～199人	5	652	550	79	23	—	320 938	822 688	244 749	240 369	114 649	119 136
7	200～299人	1	215	139	45	31	—	X	X	X	X	X	X
8	300人 以上	2	868	657	105	106	—	X	X	X	X	X	X
22	鉄 鋼	51	1 760	1 483	219	58	—	791 928	3 422 963	155 701	156 675	13 168	11 451
1	4～ 9人	16	97	75	20	2	—	32 465	74 618	—	—	—	—
2	10～ 19人	18	274	242	24	8	—	112 394	851 684	—	—	—	—
3	20～ 29人	11	272	238	16	18	—	116 816	990 867	—	—	—	—
4	30～ 49人	2	86	64	22	—	—	X	X	X	X	X	X
5	50～ 99人	1	90	77	13	—	—	X	X	—	—	X	X
6	100～199人	1	134	91	43	—	—	X	X	X	X	X	X
7	200～299人	1	245	215	—	30	—	X	X	X	X	X	X
8	300人 以上	1	562	481	81	—	—	X	X	X	X	X	X
23	非 鉄	106	3 314	2 564	519	216	15	1 242 050	7 984 254	543 866	626 757	221 959	239 263
1	4～ 9人	40	256	183	55	5	13	76 261	126 014	—	—	—	—
2	10～ 19人	30	443	330	92	19	2	142 964	441 982	—	—	—	—
3	20～ 29人	11	288	243	43	2	—	107 980	1 100 172	—	—	—	—
4	30～ 49人	7	250	212	24	14	—	101 051	878 224	55 395	39 867	30 372	40 862
5	50～ 99人	11	783	606	119	58	—	282 140	1 468 632	130 466	141 228	32 349	35 606
6	100～199人	4	462	377	81	4	—	203 364	955 233	107 047	109 898	17 525	19 242

及び付加価値額（従業者４人以上の事業所）

有形固定資産 (従業者３０人以上の事業所)				製造品出荷額等							付加価値額 (従業者29人以下は粗付加価値額)	産業中分類番号・規模記号
				総額	製造品出荷額	加工賃収入額	くず廃物出荷額	その他収入額				
								修理料収入額	その他(修理料収入額除く)			
年初現在高	取得額	除却額	減価償却額	万円	万円	万円	万円	万円	万円	万円	万円	
—	—	—	—	—	—	—	—	—	—	—	—	8
2 332 169	407 003	25 489	282 433	13 435 289	10 906 535	104 980	—	—	2 423 774	6 620 676	16	
—	—	—	—	53 132	30 117	22 396	—	—	619	30 089	1	
—	—	—	—	402 051	384 427	4 624	—	—	13 000	190 907	2	
—	—	—	—	582 594	509 531	62 655	—	—	10 408	268 150	3	
464 777	60 869	613	58 524	906 326	761 767	15 305	—	—	129 254	233 366	4	
578 210	71 310	1 137	49 847	1 694 464	1 490 694	—	—	—	203 770	559 878	5	
X	X	X	X	X	X	—	—	—	X	X	6	
X	X	X	X	X	X	—	—	—	X	X	7	
—	—	—	—	—	—	—	—	—	—	—	8	
X	X	X	X	796 233	764 234	X	X	—	29 823	237 194	17	
—	—	—	—	638 657	629 659	—	X	—	X	175 102	1	
—	—	—	—	X	X	X	—	—	X	X	2	
—	—	—	—	—	—	—	—	—	—	—	3	
X	X	X	X	X	X	—	—	—	X	X	4	
—	—	—	—	—	—	—	—	—	—	—	5	
—	—	—	—	—	—	—	—	—	—	—	6	
—	—	—	—	—	—	—	—	—	—	—	7	
—	—	—	—	—	—	—	—	—	—	—	8	
4 196 641	470 178	71 256	474 610	16 719 754	15 472 846	693 259	2 765	2 566	548 318	6 221 361	18	
—	—	—	—	1 027 093	838 752	122 146	11	129	66 055	434 584	1	
—	—	—	—	1 448 995	1 282 459	124 419	20	—	42 097	522 400	2	
—	—	—	—	1 647 676	1 495 834	125 570	90	2 437	23 745	728 433	3	
893 024	109 865	6 917	111 842	2 536 828	2 265 336	172 577	—	—	98 915	1 061 155	4	
1 875 557	132 602	42 009	199 114	4 674 510	4 503 212	5 283	2 644	—	163 371	1 458 140	5	
X	X	22 330	X	X	X	X	—	—	154 135	X	6	
X	X	—	X	X	X	X	—	—	—	X	7	
—	—	—	—	—	—	—	—	—	—	—	8	
436 487	68 575	904	22 190	1 288 296	1 177 953	X	—	—	X	467 323	19	
—	—	—	—	16 723	X	X	—	—	—	9 477	1	
—	—	—	—	99 820	42 954	56 866	—	—	—	49 319	2	
—	—	—	—	89 331	83 410	5 921	—	—	—	54 968	3	
X	X	X	X	X	X	—	—	—	—	X	4	
X	—	—	X	X	X	X	—	—	—	X	5	
405 611	X	X	20 717	995 637	X	—	—	—	X	310 358	6	
—	—	—	—	—	—	—	—	—	—	—	7	
—	—	—	—	—	—	—	—	—	—	—	8	
X	X	X	X	283 006	247 947	X	—	—	X	120 700	20	
—	—	—	—	13 961	2 418	X	—	—	X	9 162	1	
—	—	—	—	X	X	—	—	—	—	X	2	
—	—	—	—	X	X	—	—	—	—	X	3	
X	X	—	—	X	X	—	—	—	—	X	4	
X	X	X	X	X	X	X	—	—	—	X	5	
—	—	—	—	—	—	—	—	—	—	—	6	
—	—	—	—	—	—	—	—	—	—	—	7	
—	—	—	—	—	—	—	—	—	—	—	8	
4 970 339	629 981	123 915	335 416	12 138 837	11 226 989	375 253	92 894	—	443 701	5 010 949	21	
—	—	—	—	1 260 966	1 235 599	12 604	—	—	12 763	628 347	1	
—	—	—	—	2 303 941	2 128 894	77 888	X	—	X	1 114 661	2	
—	—	—	—	1 314 684	1 196 494	79 292	—	—	38 898	696 685	3	
172 926	35 512	3 715	23 533	643 109	444 291	46 160	—	—	152 658	251 640	4	
218 888	18 470	X	27 638	581 683	554 845	X	—	—	X	208 776	5	
1 464 338	124 712	77 041	71 581	1 582 726	1 351 213	136 071	—	—	95 442	651 724	6	
X	X	—	X	X	X	—	—	—	X	X	7	
X	X	X	X	X	X	X	X	—	—	X	8	
1 580 430	391 841	43 174	345 920	5 277 693	5 057 359	144 510	X	10	X	1 410 885	22	
—	—	—	—	183 995	90 276	X	—	10	X	102 032	1	
—	—	—	—	1 085 520	1 037 719	45 646	X	—	X	218 131	2	
—	—	—	—	1 312 460	1 289 526	X	—	—	X	299 994	3	
X	X	X	X	X	X	—	—	—	—	X	4	
X	X	X	X	X	X	—	—	—	—	X	5	
X	X	X	X	X	X	—	—	—	—	X	6	
X	X	X	X	X	X	—	—	—	—	X	7	
X	X	X	X	X	X	—	—	—	X	X	8	
1 747 788	128 120	14 099	169 431	10 917 491	10 277 588	218 078	12 853	X	X	2 675 074	23	
—	—	—	—	317 644	251 203	58 623	—	—	7 818	178 779	1	
—	—	—	—	789 335	716 604	72 017	X	X	X	324 355	2	
—	—	—	—	1 354 700	1 261 031	43 029	—	—	50 640	237 430	3	
198 882	24 856	1 998	24 671	1 115 477	1 108 186	1 747	—	—	5 544	183 441	4	
586 219	21 068	3 730	52 542	1 974 144	1 938 022	1 395	—	—	34 727	435 338	5	
250 540	29 860	507	28 782	1 400 322	1 257 265	41 267	X	—	X	399 174	6	

第6表 産業中分類別、従業者規模別 事業所数、従業者数、現金給与総額、原材料使用額等、在庫額、有形固定資産、製造品出荷額等

産業中分類番号・規模記号	産業分類 従業者規模	事業所数	従業者数					現金給与与 総額	原 材 料 使用額等	製造品、 半製品・仕掛品の在庫額 (従業者30人以上の事業所)		原材料・燃料の在庫額 (従業者30人以上の事業所)	
			合 計	常 用 労 働 者			個人事業主及び無給家族従業者			年 初	年 末	年 初	年 末
				雇 用 者		出向・派遣受入者							
				正社員、 正職員等	パート・ アルバイト等								
			人	人	人	人	人	万円	万円	万円	万円	万円	万円
7	200～299人	3	832	613	105	114	—	328 290	3 013 997	250 958	335 764	141 713	143 553
8	300人 以上	—	—	—	—	—	—	—	—	—	—	—	—
24	金 属	524	13 147	10 984	1 614	518	31	5 289 430	14 055 911	1 086 814	885 094	357 173	392 918
1	4～ 9人	192	1 216	960	211	16	29	365 666	525 193	—	—	—	—
2	10～ 19人	150	2 055	1 676	320	57	2	690 484	1 404 872	—	—	—	—
3	20～ 29人	81	2 006	1 693	274	39	—	714 944	1 632 187	—	—	—	—
4	30～ 49人	48	1 817	1 536	214	67	—	663 643	1 937 108	178 482	182 130	88 262	101 083
5	50～ 99人	32	2 350	2 072	146	132	—	1 066 744	3 865 156	385 145	304 131	105 879	107 321
6	100～199人	15	1 887	1 569	196	122	—	842 342	2 344 627	319 603	192 823	98 446	101 481
7	200～299人	4	956	817	89	50	—	X	X	X	X	X	X
8	300人 以上	2	860	661	164	35	—	X	X	X	X	X	X
25	はん用機械	229	12 245	10 023	1 214	994	14	6 401 032	19 677 269	2 278 293	2 498 050	954 495	1 074 258
1	4～ 9人	80	496	375	93	18	10	167 964	269 858	—	—	—	—
2	10～ 19人	60	778	602	147	26	3	298 772	687 397	—	—	—	—
3	20～ 29人	32	812	630	136	46	—	331 343	958 744	—	—	—	—
4	30～ 49人	18	734	530	169	34	1	262 239	779 260	69 411	59 637	78 326	81 436
5	50～ 99人	13	807	633	92	82	—	332 392	826 023	178 085	177 511	91 084	91 551
6	100～199人	11	1 651	1 491	103	57	—	873 413	2 111 719	369 207	364 681	124 326	136 009
7	200～299人	3	795	542	56	197	—	396 327	1 574 273	188 363	169 412	208 569	202 351
8	300人 以上	12	6 172	5 220	418	534	—	3 738 582	12 469 995	1 473 227	1 726 809	452 190	562 911
26	生産用機械	700	20 357	17 981	1 674	669	33	9 234 801	31 636 905	4 768 826	5 074 142	1 743 308	2 036 442
1	4～ 9人	278	1 675	1 351	278	13	33	553 110	780 583	—	—	—	—
2	10～ 19人	169	2 278	1 932	303	43	—	869 719	1 434 153	—	—	—	—
3	20～ 29人	97	2 357	2 116	201	40	—	998 300	2 768 966	—	—	—	—
4	30～ 49人	68	2 684	2 419	211	54	—	1 166 976	2 521 035	408 998	338 897	148 162	175 775
5	50～ 99人	46	3 015	2 646	202	167	—	1 279 606	4 342 054	629 705	718 540	219 649	273 672
6	100～199人	31	4 388	3 907	320	161	—	2 125 745	6 807 304	1 414 582	1 396 206	547 548	632 463
7	200～299人	4	956	871	49	36	—	538 833	2 130 217	474 765	549 055	309 668	309 158
8	300人 以上	7	3 004	2 739	110	155	—	1 702 512	10 852 593	1 840 776	2 071 444	518 281	645 374
27	業務用機械	252	11 219	8 355	1 854	978	32	5 176 927	23 125 781	1 758 693	1 786 798	954 284	945 649
1	4～ 9人	81	499	337	131	4	27	138 672	167 571	—	—	—	—
2	10～ 19人	64	854	637	199	14	4	277 476	465 167	—	—	—	—
3	20～ 29人	33	828	636	153	38	1	258 407	400 152	—	—	—	—
4	30～ 49人	31	1 249	898	249	102	—	466 240	1 099 769	176 041	183 825	125 406	117 664
5	50～ 99人	21	1 423	1 032	312	79	—	552 190	1 496 166	173 058	184 823	123 056	134 546
6	100～199人	13	2 022	1 692	209	121	—	896 657	2 921 991	721 766	713 683	232 785	237 458
7	200～299人	6	1 545	1 258	232	55	—	641 425	3 047 128	340 111	312 722	357 391	333 030
8	300人 以上	3	2 799	1 865	369	565	—	1 945 860	13 527 837	347 717	391 745	115 646	122 951
28	電 子	365	26 651	21 988	3 060	1 564	39	13 331 775	44 338 747	4 487 649	5 368 360	2 337 672	2 361 132
1	4～ 9人	97	629	356	245	2	26	147 640	173 327	—	—	—	—
2	10～ 19人	70	936	640	247	36	13	257 800	625 749	—	—	—	—
3	20～ 29人	48	1 172	821	326	25	—	339 394	661 094	—	—	—	—
4	30～ 49人	35	1 335	924	337	74	—	395 632	1 135 079	62 118	53 949	70 273	59 465
5	50～ 99人	45	3 154	2 503	492	159	—	1 197 185	3 376 538	258 572	272 590	168 182	203 458
6	100～199人	40	5 372	4 524	586	262	—	2 360 236	8 042 251	711 338	811 716	491 190	551 285
7	200～299人	11	2 799	2 230	157	412	—	1 113 054	3 213 430	263 785	306 705	510 878	442 938
8	300人 以上	19	11 254	9 990	670	594	—	7 520 834	27 111 279	3 191 836	3 923 400	1 097 149	1 103 986
29	電 気	311	14 766	11 481	2 395	868	22	6 383 769	22 423 040	2 474 088	2 540 256	1 662 638	1 769 849
1	4～ 9人	106	650	406	219	6	19	167 681	242 176	—	—	—	—
2	10～ 19人	77	1 087	796	246	42	3	332 968	722 532	—	—	—	—
3	20～ 29人	43	1 016	767	220	29	—	334 438	882 452	—	—	—	—
4	30～ 49人	23	846	738	57	51	—	332 461	2 228 005	127 801	127 920	102 614	102 201
5	50～ 99人	34	2 418	1 943	427	48	—	935 198	2 499 853	343 543	301 663	205 871	218 484
6	100～199人	15	2 326	1 792	400	134	—	932 991	4 829 510	650 706	695 168	507 172	514 888
7	200～299人	4	1 053	921	26	106	—	470 767	2 750 687	274 018	328 009	238 703	290 660
8	300人 以上	9	5 370	4 118	800	452	—	2 877 265	8 267 825	1 078 020	1 087 496	608 278	643 616
30	情 報	129	13 314	10 802	1 024	1 470	18	7 493 848	53 665 529	2 807 268	2 835 141	977 355	1 112 610
1	4～ 9人	35	220	135	64	6	15	51 915	53 808	—	—	—	—
2	10～ 19人	35	462	308	124	27	3	134 495	235 350	—	—	—	—
3	20～ 29人	19	457	324	116	17	—	149 832	197 928	—	—	—	—
4	30～ 49人	11	409	292	107	10	—	124 030	187 379	12 326	14 742	10 991	10 298
5	50～ 99人	11	783	622	75	86	—	311 149	716 470	116 450	89 415	35 141	45 964
6	100～199人	8	1 020	748	243	29	—	X	X	X	X	X	X
7	200～299人	1	287	146	11	130	—	X	X	X	X	X	X
8	300人 以上	9	9 676	8 227	284	1 165	—	6 247 134	48 106 330	2 066 309	2 138 116	539 993	623 665
31	輸 送	249	14 513	11 373	2 158	961	21	6 819 128	21 766 614	1 717 028	1 828 524	719 679	713 618
1	4～ 9人	64	389	256	115	3	15	109 862	138 584	—	—	—	—
2	10～ 19人	46	633	414	193	20	6	180 146	254 176	—	—	—	—
3	20～ 29人	34	811	533	246	32	—	255 074	492 703	—	—	—	—
4	30～ 49人	32	1 264	918	273	73	—	399 988	1 089 309	100 845	116 674	48 422	56 236
5	50～ 99人	36	2 478	2 033	267	178	—	966 346	2 531 898	267 041	280 356	89 477	86 477

及び付加価値額（従業者４人以上の事業所）

有形固定資産 (従業者３０人以上の事業所)				製造品出荷額等						付加価値額 (従業者29人以下は粗付加価値額)	産業中分類番号・規模記号
				総額	製造品 出荷額	加工賃 収入額	くず・廃物 出 荷 額	その他収入額			
								修理料 収入額	その他(修理料収 入額除く)		
年初現在高	取得額	除却額	減価償却額								
万円	万円	万円	万円	万円	万円	万円	万円	万円	万円	万円	万円
712 147	52 336	7 864	63 436	3 965 869	3 745 277	—	—	—	220 592	916 557	7
—	—	—	—	—	—	—	—	—	—	—	8
6 239 570	819 639	94 666	788 337	26 210 693	19 182 314	6 217 524	798	3 325	806 732	10 443 835	24
—	—	—	—	1 282 765	772 447	467 832	551	2 769	39 166	706 903	1
—	—	—	—	3 117 267	1 893 996	1 120 283	247	556	102 185	1 599 954	2
—	—	—	—	3 159 776	2 288 335	844 838	—	—	26 603	1 425 140	3
1 309 397	169 730	17 033	118 544	3 394 639	2 525 921	802 191	—	—	66 527	1 259 590	4
2 155 090	261 856	9 984	272 050	6 240 490	4 781 134	990 067	—	—	469 289	1 892 703	5
1 350 048	195 401	15 516	183 422	4 316 922	2 533 910	X	—	—	X	1 554 385	6
X	X	X	X	X	X	X	—	—	—	X	7
X	X	X	X	X	X	X	—	—	X	X	8
8 592 218	1 219 209	128 759	1 045 205	33 979 401	30 978 324	813 834	3 408	104 823	2 079 012	12 932 701	25
—	—	—	—	598 023	444 774	135 076	—	10 657	7 516	306 124	1
—	—	—	—	1 279 185	1 018 190	189 629	117	25 604	45 645	556 426	2
—	—	—	—	1 742 928	1 537 729	169 472	—	8 752	26 975	734 839	3
456 387	111 943	7 176	88 011	1 258 764	1 084 716	75 841	—	X	X	357 388	4
580 663	61 630	2 486	62 391	1 630 708	1 595 472	18 018	—	—	17 218	713 561	5
1 094 732	189 199	21 121	147 274	3 941 610	3 712 340	225 798	3 291	—	181	1 570 595	6
896 550	178 970	11 365	116 017	2 912 012	2 912 012	—	—	—	—	1 153 554	7
5 563 886	677 467	86 611	631 512	20 616 171	18 673 091	—	—	X	X	7 540 214	8
9 902 940	886 965	132 878	1 002 871	53 011 727	48 468 815	2 885 640	641	288 798	1 367 833	20 215 744	26
—	—	—	—	1 991 246	1 432 277	505 028	91	10 306	43 544	1 130 366	1
—	—	—	—	3 232 434	2 540 728	494 507	170	22 378	174 651	1 685 408	2
—	—	—	—	4 688 251	4 127 229	462 194	380	13 536	84 912	1 801 909	3
1 798 454	214 673	9 050	177 316	5 105 857	4 581 205	461 033	—	6 294	57 325	2 180 594	4
1 990 621	157 281	5 066	187 770	7 632 893	7 093 565	287 006	—	70 215	182 107	3 135 259	5
2 972 591	307 879	19 592	368 745	11 124 075	10 597 904	33 886	—	61 445	430 840	3 779 054	6
783 670	63 452	81 829	82 210	4 191 060	3 531 820	160 162	—	104 624	394 454	2 027 670	7
2 357 604	143 680	17 341	186 830	15 045 911	14 564 087	481 824	—	—	—	4 475 484	8
4 283 911	577 920	55 097	467 694	34 328 188	18 311 699	627 279	440	272 186	15 116 584	10 197 083	27
—	—	—	—	421 932	326 519	94 497	200	36	680	237 279	1
—	—	—	—	1 025 815	915 544	91 172	—	4 263	14 836	524 311	2
—	—	—	—	905 541	599 942	184 810	208	18 595	101 986	471 769	3
783 866	42 542	15 966	84 776	2 210 782	2 037 738	124 164	—	2 399	46 481	968 718	4
847 984	48 357	3 604	69 792	2 612 982	2 435 115	130 966	32	383	46 486	1 000 737	5
1 434 263	158 270	14 783	115 203	5 699 691	5 310 578	1 670	—	—	387 443	2 547 418	6
869 737	171 070	7 588	115 625	4 408 902	3 324 780	—	—	X	X	1 169 330	7
348 061	157 681	13 156	82 298	17 042 543	3 361 483	—	—	X	X	3 277 521	8
19 515 068	3 768 578	354 055	3 633 551	77 029 522	66 010 170	5 105 404	6 155	34	5 907 759	28 910 071	28
—	—	—	—	450 357	221 259	216 790	—	34	12 274	258 546	1
—	—	—	—	1 135 502	719 904	306 483	—	—	109 115	476 528	2
—	—	—	—	1 573 447	988 452	578 091	1 936	—	4 968	853 347	3
629 896	49 010	10 446	45 553	2 048 690	1 703 562	299 301	—	—	45 827	804 812	4
1 419 037	384 793	7 763	216 741	5 978 131	4 402 756	810 542	3 456	—	761 377	2 308 073	5
3 266 842	450 801	57 452	496 641	12 731 937	11 194 781	1 162 224	763	—	374 169	4 148 751	6
1 595 597	213 840	49 640	191 508	6 857 929	5 536 512	292 170	—	—	1 029 247	3 408 938	7
12 603 696	2 670 134	228 754	2 683 108	46 253 529	41 242 944	1 439 803	—	—	3 570 782	16 651 076	8
8 042 792	2 732 005	102 723	1 377 908	40 355 692	33 518 175	1 108 885	2 549	84 004	5 642 079	16 046 911	29
—	—	—	—	585 407	427 806	137 591	277	262	19 471	322 433	1
—	—	—	—	1 470 849	1 243 516	188 596	141	673	37 923	698 854	2
—	—	—	—	1 766 579	1 460 141	128 896	592	8 481	168 469	833 650	3
500 589	40 628	564	37 988	3 169 753	1 621 456	9 025	1 456	12 108	1 525 708	850 477	4
1 019 347	198 128	8 768	152 568	4 460 432	3 742 710	167 432	83	10 120	540 087	1 657 219	5
1 882 018	319 502	38 855	269 738	8 442 813	8 144 543	69 943	—	19 310	209 017	3 181 148	6
1 205 852	80 970	1 727	137 938	4 933 018	4 166 795	—	—	—	766 223	2 011 718	7
3 434 986	2 092 777	52 809	779 676	15 526 841	12 711 208	407 402	—	33 050	2 375 181	6 491 412	8
7 137 644	1 110 695	69 971	950 885	80 198 055	38 701 951	1 136 003	8 698	X	X	24 815 511	30
—	—	—	—	143 299	104 475	38 824	—	—	—	83 479	1
—	—	—	—	472 834	357 211	112 779	549	X	X	222 116	2
—	—	—	—	571 312	453 365	113 532	—	—	4 415	348 620	3
142 432	10 627	74	10 087	437 159	321 104	116 055	—	—	—	225 734	4
482 631	38 107	655	41 252	1 379 922	1 209 284	168 062	—	—	2 576	556 077	5
X	X	X	X	X	X	255 582	8 149	—	X	X	6
X	X	X	X	X	X	—	—	—	X	X	7
5 960 040	987 772	36 958	832 165	70 237 841	29 893 444	331 169	—	X	X	20 691 120	8
7 548 331	1 747 139	362 921	1 162 437	37 055 871	34 708 670	1 988 485	X	X	354 507	13 553 776	31
—	—	—	—	382 124	200 849	161 822	4	—	19 449	227 183	1
—	—	—	—	640 346	408 613	231 245	488	—	—	360 483	2
—	—	—	—	1 045 958	727 801	301 838	X	X	X	516 217	3
532 854	44 269	3 059	61 112	2 026 245	1 724 941	248 093	—	—	53 211	836 687	4
1 959 608	576 208	261 918	292 158	4 998 577	4 607 527	346 781	—	—	44 269	2 079 198	5

第6表 産業中分類別、従業者規模別 事業所数、従業者数、現金給与総額、原材料使用額等、在庫額、有形固定資産、製造品出荷額等

産業 中分 類番 号・ 規模 記号	産業分類 従業者規模	事業所数	従業 者 数					現金給与 与 総 額	原 材 料 使用額等	製造品、 半製品・仕掛品の在庫額 (従業者30人以上の事業所)		原材料・燃料の在庫額 (従業者30人以上の事業所)	
			合 計	常 用 労 働 者			個人事業主及 び無給 家族従 業者			年 初	年 末	年 初	年 末
				雇 用 者		出向・派遣 受入者							
				正社員、 正職員等	パート・ アルバイト等								
			人	人	人	人	人	万円	万円	万円	万円	万円	万円
6	100～199人	23	3 301	2 485	484	332	—	2 112 347	5 513 947	448 699	515 486	199 995	165 024
7	200～299人	7	1 764	1 378	292	94	—	790 875	3 002 105	402 088	343 597	147 605	171 468
8	300人 以上	7	3 873	3 356	288	229	—	2 004 490	8 743 892	498 355	572 411	234 180	234 413
32	その他	191	5 858	4 398	794	653	13	2 581 075	9 553 053	952 634	996 763	587 034	778 546
1	4～ 9人	96	554	414	123	6	11	163 966	355 116	—	—	—	—
2	10～ 19人	42	557	345	182	28	2	157 388	278 951	—	—	—	—
3	20～ 29人	25	601	467	117	17	—	203 639	483 263	—	—	—	—
4	30～ 49人	7	294	259	29	6	—	92 869	242 463	38 890	54 698	33 678	31 745
5	50～ 99人	8	661	627	18	16	—	273 254	866 900	187 758	206 633	138 935	145 226
6	100～199人	6	727	558	142	27	—	322 938	440 770	198 917	159 634	22 358	27 602
7	200～299人	3	716	462	144	110	—	376 268	2 015 769	232 723	231 514	34 857	51 349
8	300人 以上	4	1 748	1 266	39	443	—	990 753	4 869 821	294 346	344 284	357 206	522 624

及び付加価値額（従業者4人以上の事業所）

有 形 固 定 資 産 (従業者 3 0 人以上の事業所)				製 造 品 出 荷 額 等						付加価値額 (従業者29人以下 は粗付加価値額)	産業 中分 類番 号・ 規模 記号
				総 額	製造品 出荷額	加工賃 収入額	くず廃物 出 荷 額	その他収入額			
年初現在高	取得額	除却額	減価償却額					修理料 収入額	その他(修理料収 入額除く)		
万円	万円	万円	万円	万円	万円	万円	万円	万円	万円	万円	
2 286 486	495 802	24 376	337 863	8 942 342	8 342 305	X	—	—	X	2 979 343	6
1 014 560	337 155	46 940	181 382	5 180 200	4 856 555	X	—	—	X	1 827 230	7
1 754 823	293 705	26 628	289 922	13 840 079	13 840 079	—	—	—	—	4 727 435	8
2 806 348	551 087	85 421	368 504	15 258 913	12 794 310	660 790	421	6 684	1 796 708	5 156 669	32
—	—	—	—	687 489	585 558	49 764	97	1 361	50 709	310 482	1
—	—	—	—	596 855	474 587	79 048	—	1 678	41 542	296 621	2
—	—	—	—	918 790	652 842	118 326	324	X	X	408 223	3
387 442	186 950	1 204	36 922	474 312	436 783	37 529	—	—	—	201 288	4
766 979	55 268	68	97 576	1 506 410	1 475 865	730	—	X	X	523 807	5
429 526	19 513	5 978	36 914	1 155 699	1 120 876	1 094	—	—	33 729	595 862	6
325 010	52 618	57 577	38 772	2 772 569	X	X	—	—	—	696 884	7
897 391	236 738	20 594	158 320	7 146 789	X	X	—	—	X	2 123 502	8

第7表 産業中・小・細分類別 事業所数、従業者数、現金給与総額、原材料使用額等、製造品出荷

産 業 分 類		事 業 所 数						従 業 者 数								
		合計	経営組織			従業者規模		合 計	常 用 労 働 者						出向・派遣 受入者	
			会社	組合	個人	4～ 29人	30人 以上		雇 用 者							
									正社員、正職員等パート・アルバイト等							
									男	女	男	女	男	女		
総 計		5 193	4 826	62	305	1 229	3 964	190 884	113 425	34 657	9 595	21 476	6 879	4 394		
09	食料品製造業	668	597	29	42	161	507	21 981	7 735	4 679	2 102	6 569	392	439		
091	畜産食料品製造業	54	48	4	2	15	39	1 864	841	239	270	457	40	15		
0911	部分肉・冷凍肉製造業	16	14	—	2	4	12	426	146	38	88	141	7	4		
0912	肉加工品製造業	8	8	—	—	3	5	437	194	84	48	97	11	3		
0913	処理牛乳・乳飲料製造業	9	9	—	—	4	5	388	237	32	58	46	13	2		
0914	乳製品製造業(処理牛乳、乳飲料を除く)	13	9	4	—	4	9	513	231	66	65	137	8	6		
0919	その他の畜産食料品製造業	8	8	—	—	—	8	100	33	19	11	36	1	—		
092	水産食料品製造業	20	18	—	2	—	20	304	92	65	54	89	—	1		
0922	海藻加工業	12	11	—	1	—	12	220	62	47	47	62	—	1		
0925	冷凍水産物製造業	1	—	—	1	—	1	5	2	1	—	—	—	—		
0926	冷凍水産食品製造業	1	1	—	—	—	1	13	4	5	2	2	—	—		
0929	その他の水産食料品製造業	6	6	—	—	—	6	66	24	12	5	25	—	—		
093	野菜缶詰・果実缶詰・農産保存食料品製造業	116	107	8	1	25	91	3 044	1 039	865	165	924	21	29		
0931	野菜缶詰・果実缶詰・農産保存食料品製造業(野菜漬物を除く)	45	42	3	—	13	32	1 479	568	351	85	433	19	23		
0932	野菜漬物製造業(缶詰、瓶詰、つぼ詰を除く)	71	65	5	1	12	59	1 565	471	514	80	491	2	6		
094	調味料製造業	69	64	3	2	16	53	2 236	1 258	441	84	376	44	30		
0941	味そ製造業	45	42	1	2	8	37	1 266	737	261	38	213	9	5		
0942	しょう油・食用アミノ酸製造業	4	2	2	—	—	4	34	19	4	7	4	—	—		
0943	ソース製造業	4	4	—	—	2	2	238	125	43	10	55	5	—		
0944	食酢製造業	1	1	—	—	1	—	34	14	9	2	9	—	—		
0949	その他の調味料製造業	15	15	—	—	5	10	664	363	124	27	95	30	25		
096	精穀・製粉業	24	23	1	—	5	19	535	356	122	20	31	4	2		
0961	精米・精麦業	9	8	1	—	2	7	178	123	36	7	9	2	1		
0962	小麦粉製造業	1	1	—	—	1	—	56	48	8	—	—	—	—		
0969	その他の精穀・製粉業	14	14	—	—	2	12	301	185	78	13	22	2	1		
097	パン・菓子製造業	160	144	1	15	39	121	4 737	1 417	1 297	352	1 375	127	143		
0971	パン製造業	37	33	—	4	6	31	953	257	126	150	319	45	50		
0972	生菓子製造業	78	70	1	7	15	63	1 856	539	598	82	559	27	40		
0973	ビスケット類・干菓子製造業	13	12	—	1	5	8	486	154	231	11	39	18	30		
0974	米菓製造業	2	1	—	1	—	2	21	4	2	4	8	—	—		
0979	その他のパン・菓子製造業	30	28	—	2	13	17	1 421	463	340	105	450	37	23		
098	動植物油脂製造業	1	1	—	—	—	1	12	6	5	—	1	—	—		
0982	食用油脂加工業	1	1	—	—	—	1	12	6	5	—	1	—	—		
099	その他の食料品製造業	224	192	12	20	61	163	9 249	2 726	1 645	1 157	3 316	156	219		
0992	めん類製造業	61	58	—	3	13	48	1 333	471	249	159	385	43	23		
0993	豆腐・油揚げ製造業	31	20	2	9	5	26	803	295	135	140	199	6	15		
0994	あん類製造業	8	8	—	—	—	8	58	34	12	6	5	1	—		
0995	冷凍調理食品製造業	10	10	—	—	7	3	426	118	121	21	121	1	44		
0996	そう(惣)菜製造業	17	15	2	—	5	12	1 675	396	258	262	656	54	49		
0997	すし・弁当・調理パン製造業	16	16	—	—	8	8	1 485	201	98	349	801	23	13		
0998	レトルト食品製造業	3	3	—	—	3	—	359	158	46	42	93	11	9		
0999	他に分類されない食料品製造業	78	62	8	8	20	58	3 110	1 053	726	178	1 056	17	66		
10	飲料・たばこ・飼料製造業	116	111	5	—	22	94	3 396	1 950	548	360	342	168	28		
101	清涼飲料製造業	24	22	2	—	13	11	1 851	1 100	243	211	140	143	14		
1011	清涼飲料製造業	24	22	2	—	13	11	1 851	1 100	243	211	140	143	14		
102	酒類製造業	76	75	1	—	9	67	1 373	739	288	131	177	24	14		
1021	果実酒製造業	9	9	—	—	3	6	214	138	63	3	8	1	1		
1022	ビール類製造業	4	4	—	—	1	3	132	53	27	23	25	3	1		
1023	清酒製造業	60	60	—	—	4	56	884	480	155	96	122	20	11		
1024	蒸留酒・混成酒製造業	3	2	1	—	1	2	143	68	43	9	22	—	1		
103	茶・コーヒー製造業(清涼飲料を除く)	1	1	—	—	—	1	24	11	1	1	11	—	—		
1031	製茶業	1	1	—	—	—	1	24	11	1	1	11	—	—		
104	製氷業	2	2	—	—	—	2	35	29	4	—	2	—	—		
1041	製氷業	2	2	—	—	—	2	35	29	4	—	2	—	—		
106	飼料・有機質肥料製造業	13	11	2	—	—	13	113	71	12	17	12	1	—		
1061	配合飼料製造業	4	4	—	—	—	4	57	33	8	5	11	—	—		
1062	単体飼料製造業	2	2	—	—	—	2	14	8	—	5	1	—	—		
1063	有機質肥料製造業	7	5	2	—	—	7	42	30	4	7	—	1	—		
11	繊維工業	97	77	—	20	19	78	1 879	436	783	88	526	5	15		
111	製糸業、紡績業、化学繊維・ねん糸等製造業	5	4	—	1	2	3	200	122	55	4	18	—	—		
1111	製糸業	2	1	—	1	—	2	19	3	6	—	9	—	—		
1114	綿紡績業	2	2	—	—	2	—	171	118	44	4	5	—	—		
1117	ねん糸製造業(かさ高加工糸を除く)	1	1	—	—	—	1	10	1	5	—	4	—	—		
112	織物業	4	2	—	2	—	4	40	7	10	1	19	—	—		
1121	綿・スフ織物業	1	1	—	—	—	1	8	2	4	—	2	—	—		
1122	絹・人絹織物業	3	1	—	2	—	3	32	5	6	1	17	—	—		
113	ニット生地製造業	4	2	—	2	—	4	18	7	7	—	1	—	—		
1133	横編ニット生地製造業	4	2	—	2	—	4	18	7	7	—	1	—	—		
114	染色整理業	4	2	—	2	—	4	53	21	18	—	12	—	—		
1145	織物手加工染色整理業	3	1	—	2	—	3	33	7	12	—	12	—	—		
1146	綿状繊維・糸染色整理業	1	1	—	—	—	1	20	14	6	—	—	—	—		
115	網・網・レース・繊維粗製品製造業	2	2	—	—	1	1	36	21	2	7	6	—	—		
1159	その他の繊維粗製品製造業	2	2	—	—	1	1	36	21	2	7	6	—	—		
116	外衣・シャツ製造業(和式を除く)	41	32	—	9	10	31	930	133	550	30	187	5	15		
1161	織物製成人男子・少年服製造業(不織布製及びレース製を含む)	4	3	—	1	2	2	126	8	84	—	30	—	2		
1162	織物製成人女子・少女服製造業(不織布製及びレース製を含む)	9	7	—	2	1	8	139	20	93	1	23	—	—		
1163	織物製乳幼児服製造業(不織布製及びレース製を含む)	1	1	—	—	—	1	6	3	1	—	2	—	—		
1164	織物製シャツ製造業(不織布製及びレース製を含み、下着を除く)	4	3	—	1	3	1	222	19	132	4	58	3	4		
1165	織物製事務用・作業用・衛生用・スポーツ用衣服・学校服製造業(不織布製及びレース製を含む)	6	6	—	—	1	5	162	30	89	17	16	1	9		
1167	ニット製アウターシャツ類製造業	3	3	—	—	—	3	28	7	20	—	1	—	—		
1168	セーター類製造業	12	8	—	4	3	9	229	44	119	8	54	1	—		
1169	その他の外衣・シャツ製造業	2	1	—	1	—	2	18	2	12	—	3	—	—		
118	和装製品・その他の衣服・繊維製身の回り品製造業	16	14	—	2	4	12	310	76	90	18	123	—	—		
1183	スカーフ・マフラー・ハンカチーフ製造業	1	1	—	—	—	1	11	2	3	—	6	—	—		

額等及び粗付加価値額（従業者４人以上の事業所）

個人事業主 ・無給家族 従業員		臨時 雇用者数		現金給与 総額	原 材 料 使用額等	製 造 品 出 荷 額 等						粗付加価値額
						総 額	製 造 品 出 荷 額	加 工 賃 収 入 額	くず廃物 出 荷 額	その他収入額		
										修理料 収入額	その他(修理 料収入額除 く)	
男	女	男	女									
人	人	人	人	万円	万円	万円	万円	万円	万円	万円	万円	万円
314	144	1 445	1 029	83 084 195	326 726 277	545 478 425	435 414 338	26 135 838	149 912	808 160	82 970 177	209 110 057
44	21	234	433	6 532 617	28 698 452	49 327 084	46 336 327	551 948	8 928	—	2 429 881	19 358 372
2	—	9	10	626 774	6 148 046	8 896 579	8 502 298	122 439	—	—	271 842	2 571 569
2	—	—	—	124 217	1 503 690	1 681 825	1 661 939	9 348	—	—	10 538	166 578
—	—	3	1	150 415	834 287	1 318 036	1 292 834	25 202	—	—	—	451 876
—	—	1	—	129 471	2 198 046	2 570 001	2 411 666	87 060	—	—	71 275	349 708
—	—	4	8	201 841	1 503 627	3 185 214	3 034 323	91	—	—	150 800	1 572 524
—	—	1	1	20 830	108 396	141 503	101 536	738	—	—	39 229	30 883
2	1	13	22	X	X	X	X	X	—	—	X	184 415
1	—	11	9	50 548	144 132	262 712	X	—	—	—	X	110 704
1	1	—	—	X	X	X	X	X	—	—	—	X
—	—	—	—	X	X	X	X	—	—	—	—	X
—	—	2	13	13 138	38 626	59 575	X	—	—	—	X	19 542
1	—	14	59	789 237	3 138 610	5 128 969	4 678 419	69 648	—	—	380 902	1 864 950
—	—	9	37	442 331	2 007 475	3 125 782	2 800 970	51 560	—	—	273 252	1 050 558
1	—	5	22	346 906	1 131 135	2 003 187	1 877 449	18 088	—	—	107 650	814 392
2	1	6	25	874 173	4 120 528	9 499 439	9 334 705	84 715	—	—	80 019	5 038 011
2	1	4	19	463 025	2 603 365	5 516 417	5 449 226	20 870	—	—	46 321	2 731 236
—	—	—	—	X	X	X	X	—	—	—	4 367	X
—	—	—	—	90 839	301 985	504 492	488 349	9 627	—	—	6 516	188 578
—	—	—	—	X	X	X	X	—	—	—	—	X
—	—	2	6	298 071	1 125 536	3 276 938	3 199 905	54 218	—	—	22 815	2 012 848
—	—	1	2	226 487	2 080 259	2 681 150	2 399 023	X	238	—	X	559 824
—	—	1	2	X	X	X	X	X	—	—	X	X
—	—	—	—	X	X	X	X	—	—	—	X	X
—	—	—	—	132 639	843 589	1 254 172	1 045 697	X	238	—	X	384 696
16	10	39	63	1 386 805	4 072 343	8 018 158	7 176 663	45 399	—	—	796 096	3 696 591
4	2	3	20	217 256	479 229	919 344	879 804	37 476	—	—	2 064	411 160
8	3	6	17	494 298	1 647 885	2 995 398	2 242 666	5 981	—	—	746 751	1 261 147
2	1	—	—	X	X	X	X	500	—	—	33 841	X
1	2	—	—	X	X	X	X	—	—	—	—	X
1	2	30	26	470 419	1 359 328	3 090 811	3 075 929	1 442	—	—	13 440	1 625 429
—	—	—	—	X	X	X	X	—	—	—	—	X
—	—	—	—	X	X	X	X	—	—	—	—	X
21	9	152	252	2 552 709	8 938 851	14 651 376	13 813 683	189 191	8 690	—	639 812	5 392 639
2	1	19	45	387 913	1 155 079	1 901 885	1 804 552	5 461	—	—	91 872	708 533
9	4	12	31	187 727	379 561	861 083	853 940	102	692	—	6 349	453 284
—	—	—	—	19 219	37 997	72 306	71 930	10	—	—	366	32 006
—	—	9	6	115 860	548 715	873 862	837 070	520	—	—	36 272	303 470
—	—	82	99	413 193	1 130 873	2 211 758	2 121 319	1 871	—	—	88 568	1 023 002
—	—	1	39	314 275	915 542	1 613 131	1 612 602	529	—	—	—	658 872
—	—	3	7	131 199	649 909	892 889	892 889	—	—	—	—	233 664
10	4	26	25	983 323	4 121 175	6 224 462	5 619 381	180 698	7 998	—	416 385	1 979 808
—	—	87	25	1 440 174	9 609 395	15 784 816	13 383 758	1 543 054	—	—	858 004	5 374 129
—	—	8	5	883 511	7 904 164	12 070 721	10 425 249	1 535 026	—	—	110 446	3 904 862
—	—	8	5	883 511	7 904 164	12 070 721	10 425 249	1 535 026	—	—	110 446	3 904 862
—	—	77	20	504 384	1 482 664	3 317 308	2 572 252	4 146	—	—	740 910	1 306 746
—	—	—	—	101 502	275 680	585 822	585 822	—	—	—	—	256 250
—	—	3	1	38 264	56 602	305 607	291 348	—	—	—	14 259	133 908
—	—	74	18	299 891	955 189	1 874 485	1 164 544	1 005	—	—	708 936	705 161
—	—	—	1	64 727	195 193	551 394	530 538	3 141	—	—	17 715	211 427
—	—	—	—	X	X	X	X	—	—	—	—	X
—	—	—	—	X	X	X	X	—	—	—	—	X
—	—	—	—	X	X	X	X	—	—	—	—	X
—	—	—	—	X	X	X	X	—	—	—	—	X
—	—	2	—	28 044	111 655	178 189	167 659	3 882	—	—	6 648	62 067
—	—	—	—	X	X	X	X	X	—	—	X	X
—	—	—	—	X	X	X	X	X	—	—	—	X
—	—	2	—	10 120	15 657	31 992	24 032	3 223	—	—	4 737	15 239
19	7	5	4	466 925	910 801	1 654 929	1 183 807	331 691	X	X	X	697 573
1	—	—	—	68 506	173 475	213 135	201 870	4 557	X	—	X	36 590
1	—	—	—	X	X	X	X	X	X	—	X	X
—	—	—	—	X	X	X	X	—	X	—	—	X
—	—	—	—	X	X	X	—	X	—	—	—	X
2	1	1	1	6 447	8 594	17 739	X	1 100	—	—	X	8 531
—	—	—	—	X	X	X	X	—	—	—	X	X
2	1	1	1	X	X	X	X	1 100	—	—	—	X
2	1	—	—	X	X	X	—	X	—	—	—	X
2	1	—	—	X	X	X	—	X	—	—	—	X
1	1	—	—	15 001	40 622	65 755	28 419	37 336	—	—	—	23 444
1	1	—	—	X	X	X	X	X	—	—	—	X
—	—	—	—	X	X	X	X	X	—	—	—	X
—	—	—	—	X	X	X	X	X	—	—	X	X
—	—	—	—	X	X	X	X	X	—	—	—	X
8	2	—	1	235 197	368 623	753 597	455 735	241 213	—	—	56 649	359 408
1	1	—	1	36 273	67 065	136 179	23 724	82 321	—	—	30 134	64 809
2	—	—	—	40 915	87 190	199 637	166 442	33 195	—	—	—	104 864
—	—	—	—	X	X	X	X	—	—	—	—	X
1	1	—	—	44 973	10 088	63 608	10 148	53 460	—	—	—	49 943
—	—	—	—	45 715	52 782	101 108	86 239	14 869	—	—	—	45 087
—	—	—	—	5 434	8 912	17 182	X	X	—	—	—	7 715
3	—	—	—	56 445	135 490	219 195	156 259	36 421	—	—	26 515	78 043
1	—	—	—	X	X	X	X	X	—	—	—	X
2	1	4	2	62 157	217 803	328 200	261 430	13 862	—	—	52 908	104 885
—	—	—	—	X	X	X	X	—	—	—	—	X

第7表 産業中・小・細分類別 事業所数、従業者数、現金給与総額、原材料使用額等、製造品出荷

産 業 分 類	事 業 所 数						従 業 者 数							
	合計	経営組織			従業者規模		合 計	常 用 労 働 者						
		会社	組合	個人	4～ 29人	30人 以上		雇 用 者				出向・派遣 受入者		
								正社員、正職員等		パート・アルバイト等		男	女	
								男	女	男	女			
1184 靴下製造業	8	7	—	1	3	5	185	43	55	6	79	—	—	
1186 帽子製造業(帽体を含む)	2	1	—	1	—	2	8	1	6	—	—	—	—	
1189 他に分類されない衣服・繊維製身の回り品製造業	5	5	—	—	1	4	106	30	26	12	38	—	—	
119 その他の繊維製品製造業	21	19	—	2	2	19	292	49	51	28	160	—	—	
1191 寝具製造業	4	3	—	1	—	4	20	6	5	1	7	—	—	
1194 帆布製品製造業	11	11	—	—	—	11	84	33	16	13	22	—	—	
1196 刺しゅう業	1	1	—	—	—	1	6	2	1	1	2	—	—	
1199 他に分類されない繊維製品製造業	5	4	—	1	2	3	182	8	29	13	129	—	—	
12 木材・木製品製造業(家具を除く)	122	99	10	13	7	115	1 517	1 012	208	127	112	33	5	
121 製材業、木製品製造業	63	51	5	7	—	63	537	352	78	48	45	3	—	
1211 一般製材業	56	46	5	5	—	56	483	316	70	44	43	3	—	
1213 木材チップ製造業	5	4	—	1	—	5	39	29	7	2	—	—	—	
1219 その他の特殊製材業	2	1	—	1	—	2	15	7	1	2	2	—	—	
122 造作材・合板・建築用組立材料製造業	32	27	4	1	6	26	697	503	85	47	27	30	5	
1221 造作材製造業(建具を除く)	9	8	1	—	1	8	203	143	20	16	10	11	3	
1222 合板製造業	3	3	—	—	—	3	46	23	9	4	7	3	—	
1223 集成材製造業	5	5	—	—	—	5	57	43	7	3	2	2	—	
1224 建築用木製組立材料製造業	9	6	2	1	3	6	249	190	31	12	2	12	2	
1227 銘木製造業	1	1	—	—	—	1	4	3	1	—	—	—	—	
1228 床板製造業	5	4	1	—	2	3	138	101	17	12	6	2	—	
123 木製容器製造業(竹、とうを含む)	14	11	—	3	—	14	173	111	23	13	22	—	—	
1231 竹・とう・きりゅう等容器製造業	1	—	—	1	—	1	5	3	1	—	—	—	—	
1232 木箱製造業	9	8	—	1	—	9	116	86	14	8	6	—	—	
1233 たる・おけ製造業	4	3	—	1	—	4	52	22	8	5	16	—	—	
129 その他の木製品製造業(竹、とうを含む)	13	10	1	2	1	12	110	46	22	19	18	—	—	
1299 他に分類されない木製品製造業(竹、とうを含む)	13	10	1	2	1	12	110	46	22	19	18	—	—	
13 家具・装備品製造業	94	74	—	20	6	88	1 290	781	200	107	95	53	22	
131 家具製造業	48	39	—	9	5	43	914	543	144	86	60	48	17	
1311 木製家具製造業(漆塗りを除く)	39	31	—	8	2	37	432	285	71	24	29	8	—	
1312 金属製家具製造業	9	8	—	1	3	6	482	258	73	62	31	40	17	
132 宗教用具製造業	5	4	—	1	—	5	34	15	5	2	7	1	—	
1321 宗教用具製造業	5	4	—	1	—	5	34	15	5	2	7	1	—	
133 建具製造業	29	19	—	10	1	28	209	142	32	8	13	1	1	
1331 建具製造業	29	19	—	10	1	28	209	142	32	8	13	1	1	
139 その他の家具・装備品製造業	12	12	—	—	—	12	133	81	19	11	15	3	4	
1391 事務所用・店舗用装備品製造業	5	5	—	—	—	5	38	25	4	2	5	2	—	
1392 窓用・雇用日よけ・日本びようぶ等製造業	1	1	—	—	—	1	13	8	3	—	2	—	—	
1393 鏡縁・額縁製造業	4	4	—	—	—	4	39	22	7	—	5	1	4	
1399 他に分類されない家具・装備品製造業	2	2	—	—	—	2	43	26	5	9	3	—	—	
14 パルプ・紙・紙加工品製造業	100	93	1	6	19	81	2 145	1 283	389	134	264	51	16	
142 紙製造業	2	2	—	—	1	1	91	66	7	1	—	14	3	
1422 板紙製造業	1	1	—	—	1	—	87	64	6	1	—	14	2	
1424 手すき和紙製造業	1	1	—	—	—	1	4	2	1	—	—	—	1	
144 紙製品製造業	18	17	—	1	2	16	244	90	92	5	48	6	1	
1441 事務用・学用紙製品製造業	1	1	—	—	—	1	9	4	2	1	2	—	—	
1442 日用紙製品製造業	13	12	—	1	1	12	149	47	62	4	34	—	—	
1449 その他の紙製品製造業	4	4	—	—	1	3	86	39	28	—	12	6	1	
145 紙製容器製造業	73	67	1	5	12	61	1 528	959	238	123	161	29	12	
1451 重包装紙袋製造業	2	2	—	—	1	1	170	105	46	—	6	7	6	
1453 段ボール箱製造業	49	46	—	3	10	39	1 102	734	145	102	89	22	6	
1454 紙器製造業	22	19	1	2	1	21	256	120	47	21	66	—	—	
149 その他のパルプ・紙・紙加工品製造業	7	7	—	—	4	3	282	168	52	5	55	2	—	
1499 その他のパルプ・紙・紙加工品製造業	7	7	—	—	4	3	282	168	52	5	55	2	—	
15 印刷・同関連業	250	232	3	15	37	213	4 543	2 621	1 115	166	490	70	49	
151 印刷業	200	188	2	10	31	169	3 557	2 133	854	143	349	28	26	
1511 オフセット印刷業(紙に対するもの)	154	146	2	6	26	128	2 823	1 760	678	109	229	23	9	
1512 オフセット印刷以外の印刷業(紙に対するもの)	12	12	—	—	2	10	186	114	39	2	31	—	—	
1513 紙以外の印刷業	34	30	—	4	3	31	548	259	137	32	89	5	17	
152 製版業	20	19	1	—	3	17	480	231	126	11	58	33	21	
1521 製版業	20	19	1	—	3	17	480	231	126	11	58	33	21	
153 製本業、印刷物加工業	30	25	—	5	3	27	506	257	135	12	83	9	2	
1531 製本業	19	15	—	4	3	16	430	221	123	8	60	9	2	
1532 印刷物加工業	11	10	—	1	—	11	76	36	12	4	23	—	—	
16 化学工業	43	43	—	—	20	23	2 144	1 230	499	57	286	37	35	
161 化学肥料製造業	2	2	—	—	1	1	219	184	23	5	6	—	1	
1612 複合肥料製造業	1	1	—	—	1	—	203	168	23	5	6	—	1	
1619 その他の化学肥料製造業	1	1	—	—	—	1	16	16	—	—	—	—	—	
162 無機化学工業製品製造業	10	10	—	—	2	8	226	171	22	3	23	3	4	
1621 ソーダ工業	1	1	—	—	1	—	33	30	1	1	1	—	—	
1623 圧縮ガス・液化ガス製造業	2	2	—	—	1	1	83	56	9	2	9	3	4	
1629 その他の無機化学工業製品製造業	7	7	—	—	—	7	110	85	12	—	13	—	—	
164 油脂加工製品・石けん・合成洗剤・界面活性剤・塗料製造業	5	5	—	—	2	3	114	86	21	1	6	—	—	
1641 脂肪酸・硬化油・グリセリン製造業	1	1	—	—	1	—	52	45	4	—	3	—	—	
1642 石けん・合成洗剤製造業	2	2	—	—	1	1	48	31	14	1	2	—	—	
1644 塗料製造業	1	1	—	—	—	1	5	3	2	—	—	—	—	
1645 印刷インキ製造業	1	1	—	—	—	1	9	7	1	—	1	—	—	
165 医薬品製造業	14	14	—	—	10	4	1 163	642	338	33	112	20	18	
1651 医薬品原薬製造業	1	1	—	—	1	—	94	74	13	—	4	2	1	
1652 医薬品製剤製造業	10	10	—	—	7	3	971	519	295	28	94	18	17	
1654 生薬・漢方製剤製造業	3	3	—	—	2	1	98	49	30	5	14	—	—	
166 化粧品・歯磨・その他の化粧品調整品製造業	8	8	—	—	3	5	293	78	76	9	115	4	11	
1661 仕上用・皮膚用化粧品製造業(香水、オーデコロンを含む)	4	4	—	—	2	2	172	47	42	3	73	—	7	
1662 頭髮用化粧品製造業	2	2	—	—	1	1	95	28	28	2	32	3	2	
1669 その他の化粧品・歯磨・化粧品調整品製造業	2	2	—	—	—	2	26	3	6	4	10	1	—	

額等及び粗付加価値額（従業者４人以上の事業所）

個人事業主 ・無給家族 従業員		臨時 雇用者数		現金給与 総額	原 材 料 使用額等	製 造 品 出 荷 額 等						粗付加価値額
						総 額	製 造 出 荷 額	加 工 賃 収 入 額	くず廃物 出 荷 額	その他収入額		
										修理料 収入額	その他(修理 料収入額除 く)	
男	女	男	女									
人	人	人	人	万円	万円	万円	万円	万円	万円	万円	万円	万円
1	1	—	—	39 022	131 772	202 010	174 136	X	—	—	X	66 707
1	—	—	—	X	X	X	X	X	—	—	—	X
—	—	4	2	19 915	83 465	118 130	79 734	X	—	—	X	33 053
3	1	—	—	61 990	46 798	143 506	107 109	25 657	—	X	X	90 224
1	—	—	—	X	X	X	X	1 883	—	—	—	X
—	—	—	—	16 934	33 471	83 214	70 169	2 305	—	X	X	46 402
—	—	—	—	X	X	X	X	—	—	—	—	X
2	1	—	—	40 088	5 976	44 649	23 180	21 469	—	—	—	36 087
14	6	17	7	538 466	2 055 984	3 229 083	2 763 700	269 907	X	X	195 255	1 093 630
8	3	14	6	163 150	569 205	953 388	816 573	6 100	X	X	130 494	358 383
5	2	14	6	140 175	473 194	800 545	702 432	6 100	—	X	91 863	305 367
1	—	—	—	X	X	X	X	—	X	—	38 631	X
2	1	—	—	X	X	X	X	—	—	—	—	X
—	—	3	1	290 353	1 342 957	1 964 136	1 658 622	261 608	—	—	43 906	578 776
—	—	2	1	89 703	243 656	441 457	398 836	653	—	—	41 968	184 594
—	—	—	—	X	X	X	X	X	—	—	—	X
—	—	—	—	20 716	87 460	115 601	113 401	2 200	—	—	—	26 251
—	—	1	—	111 561	684 604	897 985	649 408	248 577	—	—	—	198 224
—	—	—	—	X	X	X	X	X	—	—	—	X
—	—	—	—	51 318	252 205	405 650	399 534	4 178	—	—	1 938	143 205
3	1	—	—	52 535	111 746	207 177	186 076	1 852	—	—	19 249	89 022
1	—	—	—	X	X	X	X	—	—	—	—	X
1	1	—	—	35 822	99 664	169 338	148 237	1 852	—	—	19 249	64 995
1	—	—	—	X	X	X	X	—	—	—	—	X
3	2	—	—	32 428	32 076	104 382	102 429	347	—	—	1 606	67 449
3	2	—	—	32 428	32 076	104 382	102 429	347	—	—	1 606	67 449
24	8	16	2	442 728	951 841	2 128 800	1 994 974	32 562	—	4 586	96 678	1 100 288
12	4	14	2	328 814	725 949	1 699 369	1 599 116	22 790	—	477	76 986	910 297
11	4	1	1	115 283	311 930	514 321	458 745	21 027	—	477	34 072	188 831
1	—	13	1	213 531	414 019	1 185 048	1 140 371	1 763	—	—	42 914	721 466
2	2	—	—	6 955	7 586	19 955	19 955	—	—	—	—	11 538
2	2	—	—	6 955	7 586	19 955	19 955	—	—	—	—	11 538
10	2	2	—	63 071	77 801	185 292	174 467	6 371	—	3 949	505	100 395
10	2	2	—	63 071	77 801	185 292	174 467	6 371	—	3 949	505	100 395
—	—	—	—	43 888	140 505	224 184	201 436	3 401	—	160	19 187	78 058
—	—	—	—	11 884	42 145	66 074	45 942	785	—	160	19 187	22 322
—	—	—	—	X	X	X	X	—	—	—	—	X
—	—	—	—	8 773	18 820	37 669	X	X	—	—	—	17 582
—	—	—	—	X	X	X	X	X	—	—	—	X
6	2	—	1	845 001	5 730 373	7 955 590	6 048 495	68 601	822	—	1 837 672	2 085 889
—	—	—	—	X	X	X	X	—	—	—	—	X
—	—	—	—	X	X	X	X	—	—	—	—	X
—	—	—	—	X	X	X	X	—	—	—	—	X
1	1	—	1	78 615	202 828	342 839	332 618	6 914	—	—	3 307	130 534
—	—	—	—	X	X	X	—	X	—	—	—	X
1	1	—	1	41 354	101 660	175 114	174 114	1 000	—	—	—	68 147
—	—	—	—	X	X	X	158 504	X	—	—	3 307	X
5	1	—	—	608 852	4 450 054	5 896 536	4 292 062	61 687	822	—	1 541 965	1 355 189
—	—	—	—	X	X	X	X	X	—	—	X	X
3	1	—	—	472 098	3 180 111	4 260 862	3 867 182	37 968	818	—	354 894	1 012 708
2	—	—	—	X	X	X	X	X	4	—	X	X
—	—	—	—	X	X	X	X	—	—	—	292 400	X
—	—	—	—	X	X	X	X	—	—	—	292 400	X
18	14	17	100	1 540 061	3 292 874	7 113 462	5 897 398	1 136 836	773	—	78 455	3 578 655
12	12	12	56	1 209 319	2 934 446	6 100 363	5 565 737	470 451	711	—	63 464	2 965 965
8	7	12	38	965 256	2 331 576	5 026 415	4 633 057	365 036	711	—	27 611	2 523 668
—	—	—	—	63 374	83 115	175 851	150 322	24 567	—	—	962	86 680
4	5	—	18	180 689	519 755	898 097	782 358	80 848	—	—	34 891	355 617
—	—	3	36	187 701	225 691	582 842	331 371	238 450	50	—	12 971	334 771
—	—	3	36	187 701	225 691	582 842	331 371	238 450	50	—	12 971	334 771
6	2	2	8	143 041	132 737	430 257	290	427 935	12	—	2 020	277 919
5	2	2	6	122 710	111 549	370 195	—	368 175	—	—	2 020	241 657
1	—	—	2	20 331	21 188	60 062	290	59 760	12	—	—	36 262
—	—	—	3	1 030 949	6 075 092	13 435 289	10 906 535	104 980	—	—	2 423 774	6 915 124
—	—	—	—	X	X	X	X	—	—	—	X	X
—	—	—	—	X	X	X	X	—	—	—	X	X
—	—	—	—	X	X	X	X	—	—	—	—	X
—	—	—	—	107 990	503 835	867 313	574 181	7 998	—	—	285 134	341 491
—	—	—	—	X	X	X	X	—	—	—	X	X
—	—	—	—	X	X	X	X	—	—	—	X	X
—	—	—	—	48 467	205 832	387 386	368 361	7 998	—	—	11 027	169 361
—	—	—	—	38 372	207 846	337 970	323 410	X	—	—	X	121 902
—	—	—	—	X	X	X	X	—	—	—	—	X
—	—	—	—	X	X	X	X	—	—	—	—	X
—	—	—	—	X	X	X	X	—	—	—	—	X
—	—	—	—	X	X	—	—	X	—	—	—	X
—	—	—	3	643 986	3 962 772	9 996 455	7 899 314	—	—	—	2 097 141	5 671 849
—	—	—	—	X	X	X	X	—	—	—	—	X
—	—	—	3	541 638	3 836 888	9 571 921	7 508 334	—	—	—	2 063 587	5 383 884
—	—	—	—	X	X	X	X	—	—	—	33 554	X
—	—	—	—	94 034	412 218	852 569	803 210	21 876	—	—	27 483	411 413
—	—	—	—	55 553	281 921	610 226	594 872	15 354	—	—	—	306 799
—	—	—	—	X	X	X	X	X	—	—	X	X
—	—	—	—	X	X	X	X	X	—	—	X	X

第7表 産業中・小・細分類別 事業所数、従業者数、現金給与総額、原材料使用額等、製造品出荷

産 業 分 類		事 業 所 数						従 業 者 数							
		合計	経営組織			従業者規模		合 計	常 用 労 働 者						
			会社	組合	個人	4～ 29人	30人 以上		雇 用 者				出向・派遣 受入者		
									正社員、正職員等		パート・アルバイト等		男	女	
									男	女	男	女			
169	その他の化学工業	4	4	—	—	2	2	人	人	人	人	人	人	人	人
1692	農薬製造業	1	1	—	—	—	1	29	69	18	6	1	—	4	—
1699	他に分類されない化学工業製品製造業	3	3	—	—	2	1	100	51	13	5	24	6	1	—
17	石油製品・石炭製品製造業	23	20	2	1	1	22	190	138	20	10	9	8	3	—
174	舗装材料製造業	20	18	2	—	1	19	170	129	19	7	4	8	3	—
1741	舗装材料製造業	20	18	2	—	1	19	170	129	19	7	4	8	3	—
179	その他の石油製品・石炭製品製造業	3	2	—	1	—	3	20	9	1	3	5	—	—	—
1799	その他の石油製品・石炭製品製造業	3	2	—	1	—	3	20	9	1	3	5	—	—	—
18	プラスチック製品製造業(別掲を除く)	338	318	1	19	80	258	8 918	4 553	1 940	436	1 393	312	258	—
181	プラスチック板・棒・管・継手・異形押出製品製造業	23	23	—	—	4	19	407	271	48	18	39	21	10	—
1811	プラスチック板・棒製造業	4	4	—	—	1	3	57	39	6	3	3	6	—	—
1812	プラスチック管製造業	3	3	—	—	2	1	121	105	12	3	1	—	—	—
1813	プラスチック継手製造業	2	2	—	—	—	2	19	10	1	3	5	—	—	—
1814	プラスチック異形押出製品製造業	3	3	—	—	—	3	56	36	6	—	5	9	—	—
1815	プラスチック板・棒・管・継手・異形押出製品加工業	11	11	—	—	1	10	154	81	23	9	25	6	10	—
182	プラスチックフィルム・シート・床材・合成皮革製造業	28	27	—	1	13	15	899	533	129	37	144	25	31	—
1821	プラスチックフィルム製造業	5	5	—	—	5	—	255	150	24	21	46	13	1	—
1822	プラスチックシート製造業	3	3	—	—	—	3	40	14	3	—	23	—	—	—
1823	プラスチック床材製造業	1	1	—	—	1	—	60	50	4	2	4	—	—	—
1825	プラスチックフィルム・シート・床材・合成皮革加工業	19	18	—	1	7	12	544	319	98	14	71	12	30	—
183	工業用プラスチック製品製造業	185	173	—	12	39	146	4 698	2 302	1 157	190	721	140	171	—
1831	電気機械器具用プラスチック製品製造業(加工業を除く)	50	47	—	3	6	44	964	470	221	62	170	18	17	—
1832	輸送機械器具用プラスチック製品製造業(加工業を除く)	59	54	—	5	17	42	1 860	836	472	80	317	76	73	—
1833	その他の工業用プラスチック製品製造業(加工業を除く)	57	54	—	3	12	45	1 510	814	379	36	189	33	55	—
1834	工業用プラスチック製品加工業	19	18	—	1	4	15	364	182	85	12	45	13	26	—
184	発泡・強化プラスチック製品製造業	24	24	—	—	4	20	455	287	71	30	55	10	2	—
1841	軟質プラスチック発泡製品製造業(半硬質性を含む)	7	7	—	—	1	6	166	112	21	3	28	1	1	—
1842	硬質プラスチック発泡製品製造業	1	1	—	—	—	1	5	1	1	—	3	—	—	—
1844	強化プラスチック製容器・浴槽等製造業	8	8	—	—	1	7	107	62	14	19	5	6	1	—
1845	発泡・強化プラスチック製品加工業	8	8	—	—	2	6	177	112	35	8	19	3	—	—
185	プラスチック成形材料製造業(廃プラスチックを含む)	15	14	—	1	2	13	329	228	44	27	22	4	3	—
1851	プラスチック成形材料製造業	12	11	—	1	1	11	262	186	41	15	14	2	3	—
1852	廃プラスチック製品製造業	3	3	—	—	1	2	67	42	3	12	8	2	—	—
189	その他のプラスチック製品製造業	63	57	1	5	18	45	2 130	932	491	134	412	112	41	—
1891	プラスチック製日用雑貨・食卓用品製造業	12	12	—	—	5	7	420	232	103	17	53	9	6	—
1892	プラスチック製容器製造業	21	20	—	1	6	15	675	244	119	45	136	97	32	—
1897	他に分類されないプラスチック製品製造業	16	15	—	1	6	10	822	362	219	68	162	6	3	—
1898	他に分類されないプラスチック製品加工業	14	10	1	3	1	13	213	94	50	4	61	—	—	—
19	ゴム製品製造業	21	21	—	—	7	14	881	425	242	25	108	29	52	—
193	ゴムベルト・ゴムホース・工業用ゴム製品製造業	15	15	—	—	5	10	732	368	178	20	101	27	38	—
1933	工業用ゴム製品製造業	15	15	—	—	5	10	732	368	178	20	101	27	38	—
199	その他のゴム製品製造業	6	6	—	—	2	4	149	57	64	5	7	2	14	—
1992	医療・衛生用ゴム製品製造業	4	4	—	—	2	2	129	48	58	3	4	2	14	—
1994	更生タイヤ製造業	1	1	—	—	—	1	10	6	3	1	—	—	—	—
1999	他に分類されないゴム製品製造業	1	1	—	—	—	1	10	3	3	1	3	—	—	—
20	なめし革・同製品・毛皮製造業	11	10	—	1	3	8	270	106	81	24	52	6	—	—
202	工業用革製品製造業(手袋を除く)	2	2	—	—	1	1	88	42	17	19	4	6	—	—
2021	工業用革製品製造業(手袋を除く)	2	2	—	—	1	1	88	42	17	19	4	6	—	—
204	革製履物製造業	1	1	—	—	—	1	11	5	—	3	3	—	—	—
2041	革製履物製造業	1	1	—	—	—	1	11	5	—	3	3	—	—	—
206	かばん製造業	1	1	—	—	1	—	69	15	41	—	13	—	—	—
2061	かばん製造業	1	1	—	—	1	—	69	15	41	—	13	—	—	—
207	袋物製造業	4	4	—	—	—	4	43	19	7	1	16	—	—	—
2071	袋物製造業(ハンドバッグを除く)	3	3	—	—	—	3	18	4	3	1	10	—	—	—
2072	ハンドバッグ製造業	1	1	—	—	—	1	25	15	4	—	6	—	—	—
209	その他のなめし革製品製造業	3	2	—	1	1	2	59	25	16	1	16	—	—	—
2099	その他のなめし革製品製造業	3	2	—	1	1	2	59	25	16	1	16	—	—	—
21	窯業・土石製品製造業	203	194	4	5	20	183	4 586	3 124	552	403	261	169	69	—
211	ガラス・同製品製造業	13	13	—	—	6	7	450	282	81	29	39	14	5	—
2112	板ガラス加工業	2	2	—	—	2	—	88	52	7	15	5	7	2	—
2113	ガラス製加工素材製造業	1	1	—	—	1	—	41	26	15	—	—	—	—	—
2115	理化学用・医療用ガラス器具製造業	1	1	—	—	—	1	25	11	2	7	5	—	—	—
2117	ガラス繊維・同製品製造業	2	2	—	—	1	1	65	45	7	4	—	6	3	—
2119	その他のガラス・同製品製造業	7	7	—	—	2	5	231	148	50	3	29	1	—	—
212	セメント・同製品製造業	105	99	4	2	3	102	1 534	1 133	163	144	65	26	1	—
2122	生コンクリート製造業	70	67	2	1	—	70	870	642	97	83	23	23	1	—
2123	コンクリート製品製造業	31	29	2	—	3	28	619	461	64	56	35	3	—	—
2129	その他のセメント製品製造業	4	3	—	1	—	4	45	30	2	5	7	—	—	—
214	陶磁器・同関連製品製造業	5	5	—	—	2	3	663	408	104	12	31	64	44	—
2144	電気用陶磁器製造業	2	2	—	—	1	1	516	330	75	—	5	62	44	—
2145	理化学用・工業用陶磁器製造業	3	3	—	—	1	2	147	78	29	12	26	2	—	—
216	炭素・黒鉛製品製造業	2	2	—	—	1	1	388	262	23	99	4	—	—	—
2161	炭素質電極製造業	2	2	—	—	1	1	388	262	23	99	4	—	—	—
217	研磨材・同製品製造業	9	9	—	—	4	5	399	288	43	10	51	4	3	—
2171	研磨材製造業	6	6	—	—	2	4	305	232	32	6	28	4	3	—
2172	研削と石製造業	1	1	—	—	1	—	45	31	5	3	6	—	—	—
2179	その他の研磨材・同製品製造業	2	2	—	—	1	1	49	25	6	1	17	—	—	—
218	骨材・石工品等製造業	48	46	—	2	—	48	524	391	72	36	12	7	1	—
2181	砕石製造業	32	32	—	—	—	32	385	294	47	30	6	7	1	—
2182	再生骨材製造業	1	1	—	—	—	1	4	2	—	1	1	—	—	—
2183	人工骨材製造業	1	1	—	—	—	1	26	22	3	1	—	—	—	—
2184	石工品製造業	12	10	—	2	—	12	93	58	21	4	5	—	—	—
2186	鉱物・土石粉碎等処理業	2	2	—	—	—	2	16	15	1	—	—	—	—	—
219	その他の窯業・土石製品製造業	21	20	—	1	4	17	628	360	66	73	59	54	15	—

額等及び粗付加価値額（従業者４人以上の事業所）

				現金給与 総額	原 材 料 使用額等	製 造 品 出 荷 額 等					粗付加価値額	
個人事業主 ・無給家族 従業員		臨時 雇用者数				総 額	製 造 出 荷 額	加 工 賃 収 入 額	くず廃物 出 荷 額	その他収入額		
										修理料 収入額		その他(修理 料収入額除 く)
男	女	男	女									
人	人	人	人	万円	万円	万円	万円	万円	万円	万円	万円	
—	—	—	—	X	X	X	X	X	—	—	X	
—	—	—	—	X	X	X	X	X	—	—	X	
—	—	—	—	X	X	X	X	X	—	—	X	
1	1	—	—	81 116	538 707	796 233	764 234	X	X	—	29 823	
—	—	—	—	73 254	525 480	772 770	750 628	—	X	—	21 319	
—	—	—	—	73 254	525 480	772 770	750 628	—	X	—	21 319	
1	1	—	—	7 862	13 227	23 463	13 606	X	—	—	8 504	
1	1	—	—	7 862	13 227	23 463	13 606	X	—	—	8 504	
17	9	24	33	3 053 274	9 699 004	16 719 754	15 472 846	693 259	2 765	2 566	548 318	
—	—	12	11	161 520	639 763	1 090 960	969 944	42 925	13	—	78 078	
—	—	—	—	24 623	63 947	146 573	X	X	—	—	—	
—	—	—	—	59 737	390 887	604 877	604 016	X	—	—	X	
—	—	—	—	X	X	X	X	—	—	—	X	
—	—	—	1	X	X	X	X	—	13	—	X	
—	—	12	10	50 125	121 453	217 839	117 620	22 928	—	—	77 291	
—	—	6	1	371 450	1 908 145	2 819 734	2 616 207	147 879	—	—	55 648	
—	—	5	—	91 642	1 084 614	1 412 854	1 401 933	919	—	—	10 002	
—	—	—	—	X	X	X	X	26 378	—	—	8 133	
—	—	—	—	X	X	X	X	—	—	—	—	
—	—	1	1	246 409	623 956	1 104 160	946 065	120 582	—	—	37 513	
12	5	5	18	1 597 825	4 478 776	8 143 544	7 772 077	330 382	2 676	129	38 280	
3	3	—	—	327 477	1 211 574	1 860 290	1 797 268	58 854	7	129	4 032	
5	1	1	9	573 647	2 055 407	3 415 413	3 371 172	35 237	11	—	8 993	
3	1	4	9	574 425	1 040 246	2 458 179	2 282 169	148 097	2 658	—	25 255	
1	—	—	—	122 276	171 549	409 662	321 468	88 194	—	—	—	
—	—	1	1	180 590	475 491	878 046	796 940	19 428	—	—	61 678	
—	—	1	1	X	X	X	X	—	—	—	9 582	
—	—	—	—	X	X	X	X	—	—	—	—	
—	—	—	—	40 142	77 431	154 755	114 848	5 858	—	—	34 049	
—	—	—	—	66 527	215 598	396 378	364 761	13 570	—	—	18 047	
1	—	—	1	96 519	435 206	682 139	473 390	5 502	—	—	203 247	
1	—	—	1	79 890	410 926	576 079	438 744	5 352	—	—	131 983	
—	—	—	—	16 629	24 280	106 060	34 646	150	—	—	71 264	
4	4	—	1	645 370	1 761 623	3 105 331	2 844 288	147 143	76	2 437	111 387	
—	—	—	—	146 749	337 884	690 924	640 081	19 817	—	—	31 026	
1	1	—	1	205 084	582 230	952 467	872 368	5 824	76	—	74 199	
1	1	—	—	239 572	761 716	1 286 579	1 195 651	87 772	—	—	3 156	
2	2	—	—	53 965	79 793	175 361	136 188	33 730	—	2 437	3 006	
—	—	2	5	298 635	801 590	1 288 296	1 177 953	X	—	—	X	
—	—	2	5	261 381	761 203	1 188 213	1 125 917	X	—	—	X	
—	—	2	5	261 381	761 203	1 188 213	1 125 917	X	—	—	X	
—	—	—	—	37 254	40 387	100 083	52 036	X	—	—	—	
—	—	—	—	31 451	31 345	X	X	X	—	—	—	
—	—	—	—	X	X	X	X	X	—	—	—	
—	—	—	—	X	X	X	X	—	—	—	—	
1	—	—	—	72 353	128 012	283 006	247 947	X	—	—	X	
—	—	—	—	X	X	X	X	X	—	—	—	
—	—	—	—	X	X	X	X	X	—	—	—	
—	—	—	—	X	X	X	X	—	—	—	—	
—	—	—	—	X	X	X	—	X	—	—	—	
—	—	—	—	X	X	X	—	X	—	—	—	
—	—	—	—	X	X	X	—	X	—	—	—	
—	—	—	—	11 325	13 654	37 396	33 418	3 923	—	—	X	
—	—	—	—	X	X	X	X	3 923	—	—	X	
—	—	—	—	X	X	X	X	—	—	—	—	
1	—	—	—	15 709	21 366	56 144	50 079	6 065	—	—	—	
1	—	—	—	15 709	21 366	56 144	50 079	6 065	—	—	—	
6	2	57	—	1 996 133	6 584 086	12 138 837	11 226 989	375 253	92 894	—	443 701	
—	—	1	—	194 340	471 153	812 618	469 599	184 614	—	—	158 405	
—	—	—	—	X	X	X	X	—	—	—	—	
—	—	—	—	X	X	X	X	X	—	—	—	
—	—	—	—	X	X	X	X	—	—	—	—	
—	—	—	—	X	X	X	X	—	—	—	X	
—	—	1	—	107 077	159 739	316 336	33 377	X	—	—	X	
2	—	39	—	595 030	1 889 024	3 765 007	3 528 309	53 372	1 872	—	181 454	
1	—	29	—	353 536	1 305 200	2 492 589	2 388 201	33 142	1 872	—	69 374	
—	—	10	—	227 518	546 835	1 152 961	1 021 168	20 123	—	—	111 670	
1	—	—	—	13 976	36 989	119 457	118 940	107	—	—	410	
—	—	—	—	X	X	X	X	X	—	—	—	
—	—	—	—	X	X	X	X	—	—	—	—	
—	—	—	—	X	X	X	X	X	—	—	—	
—	—	—	—	X	X	X	X	X	X	—	—	
—	—	—	—	X	X	X	X	X	X	—	—	
—	—	2	—	183 590	616 187	1 114 669	1 070 437	31 297	—	—	12 935	
—	—	2	—	149 235	563 245	924 875	880 643	31 297	—	—	12 935	
—	—	—	—	X	X	X	X	—	—	—	—	
—	—	—	—	X	X	X	X	—	—	—	—	
3	2	12	—	202 194	337 054	997 467	951 049	1 107	X	—	X	
—	—	6	—	147 236	264 948	790 167	754 636	—	X	—	X	
—	—	4	—	X	X	X	X	—	—	—	X	
—	—	1	—	X	X	X	X	—	—	—	X	
3	2	—	—	34 590	31 623	91 883	90 029	1 107	—	—	747	
—	—	1	—	X	X	X	X	—	—	—	—	
1	—	3	—	256 000	595 258	1 159 718	1 045 021	66 011	—	—	48 686	

第7表 産業中・小・細分類別 事業所数、従業者数、現金給与総額、原材料使用額等、製造品出荷

産 業 分 類		事 業 所 数						従 業 者 数							
		合計	経営組織			従業者規模		合 計	常 用 労 働 者						
			会社	組合	個人	4～ 29人	30人 以上		雇 用 者				出向・派遣 受入者		
									正社員、正職員等		パート・アルバイト等		男	女	
									男	女	男	女			
2191	ロックウール・同製品製造業	2	2	—	—	—	328	195	27	47	8	38	13		
2194	鋳型製造業(中子を含む)	14	13	—	1	2	248	120	35	25	49	16	2		
2199	他に分類されない窯業・土石製品製造業	5	5	—	—	—	52	45	4	1	2	—	—		
22	鉄鋼業	51	50	—	1	6	1 760	1 303	180	159	60	47	11		
223	製鋼を行わない鋼材製造業(表面処理鋼材を除く)	1	1	—	—	—	13	12	—	1	—	—	—		
2238	伸線業	1	1	—	—	—	13	12	—	1	—	—	—		
225	鉄素形材製造業	13	12	—	1	4	1 071	831	62	113	29	29	7		
2251	鉄鉄鋳物製造業(鋳鉄管、可鍛鋳鉄を除く)	11	10	—	1	4	1 053	823	62	110	28	23	7		
2254	鍛工品製造業	2	2	—	—	—	18	8	—	3	1	6	—		
229	その他の鉄鋼業	37	37	—	—	2	676	460	118	45	31	18	4		
2291	鉄鋼シャースリット業	18	18	—	—	—	292	219	58	4	7	2	2		
2292	鉄スクラップ加工処理業	5	5	—	—	2	196	124	35	30	7	—	—		
2299	他に分類されない鉄鋼業	14	14	—	—	—	188	117	25	11	17	16	2		
23	非鉄金属製造業	106	95	—	11	25	3 314	2 079	485	225	294	107	109		
232	非鉄金属第2次製錬・精製業(非鉄金属合金製造業を含む)	9	8	—	1	2	171	137	13	9	4	1	6		
2321	鉛第2次製錬・精製業(鉛合金製造業を含む)	1	1	—	—	—	16	5	2	1	2	1	5		
2322	アルミニウム第2次製錬・精製業(アルミニウム合金製造業を含む)	5	4	—	1	2	112	97	7	5	1	—	1		
2329	その他の非鉄金属第2次製錬・精製業(非鉄金属合金製造業を含む)	3	3	—	—	—	43	35	4	3	1	—	—		
233	非鉄金属・同合金圧延業(抽伸、押出しを含む)	8	8	—	—	2	398	250	41	57	35	12	3		
2331	伸銅品製造業	4	4	—	—	2	346	226	30	50	25	12	3		
2332	アルミニウム・同合金圧延業(抽伸、押出しを含む)	4	4	—	—	—	52	24	11	7	10	—	—		
234	電線・ケーブル製造業	16	16	—	—	7	969	635	112	43	62	64	53		
2341	電線・ケーブル製造業(光ファイバケーブルを除く)	16	16	—	—	7	969	635	112	43	62	64	53		
235	非鉄金属素形材製造業	66	58	—	8	14	1 717	1 028	308	107	187	30	46		
2351	銅・同合金鋳物製造業(ダイカストを除く)	3	2	—	1	1	120	87	11	2	18	—	—		
2352	非鉄金属鋳物製造業(銅・同合金鋳物及びダイカストを除く)	12	12	—	—	4	355	240	47	28	34	6	—		
2353	アルミニウム・同合金ダイカスト製造業	37	33	—	4	7	758	392	175	56	69	21	41		
2354	非鉄金属ダイカスト製造業(アルミニウム・同合金ダイカストを除く)	4	3	—	1	1	86	31	14	13	27	—	—		
2355	非鉄金属鍛造品製造業	10	8	—	2	1	398	278	61	8	39	3	5		
239	その他の非鉄金属製造業	7	5	—	2	—	59	29	11	9	6	—	1		
2399	他に分類されない非鉄金属製造業	7	5	—	2	—	59	29	11	9	6	—	1		
24	金属製品製造業	524	504	—	20	101	13 147	8 486	2 498	564	1 050	315	203		
241	ブリキ缶・その他のめっき板等製品製造業	3	3	—	—	—	48	28	14	4	—	1	1		
2411	ブリキ缶・その他のめっき板等製品製造業	3	3	—	—	—	48	28	14	4	—	1	1		
242	洋食器・刃物・手道具・金物類製造業	21	19	—	2	1	230	140	55	8	15	1	7		
2422	機械刃物製造業	1	1	—	—	—	13	11	1	—	1	—	—		
2424	作業工具製造業	7	6	—	1	—	57	36	15	3	—	1	—		
2425	手引のこぎり・のこ刃製造業	1	1	—	—	—	7	1	3	—	3	—	—		
2426	農業用器具製造業(農業用機械を除く)	4	4	—	—	—	35	21	4	5	4	—	1		
2429	その他の金物類製造業	8	7	—	1	1	118	71	32	—	7	—	6		
243	暖房・調理等装置、配管工事用附属品製造業	17	15	—	2	2	327	191	108	7	14	2	—		
2431	配管工事用附属品製造業(バルブ、コックを除く)	4	3	—	1	—	46	22	12	3	6	1	—		
2432	ガス機器・石油機器製造業	10	9	—	1	2	218	120	86	4	4	1	—		
2433	温風・温水暖房装置製造業	1	1	—	—	—	14	11	1	—	2	—	—		
2439	その他の暖房・調理装置製造業(電気機械器具、ガス機器、石油機器を除く)	2	2	—	—	—	49	38	9	—	2	—	—		
244	建設用・建築用金属製品製造業(製缶板金業を含む)	152	145	—	7	22	3 251	2 451	404	112	179	81	13		
2441	鉄骨製造業	49	47	—	2	8	1 095	907	126	26	34	—	—		
2442	建設用金属製品製造業(鉄骨を除く)	24	23	—	1	2	402	335	44	7	13	—	1		
2443	金属製サッシ・ドア製造業	12	11	—	1	3	238	170	24	8	25	5	2		
2444	鉄骨系プレハブ住宅製造業	1	1	—	—	—	6	5	—	1	—	—	—		
2445	建築用金属製品製造業(サッシ、ドア、建築用金物を除く)	17	16	—	1	5	767	512	88	42	53	66	5		
2446	製缶板金業	49	47	—	2	4	743	522	122	28	54	10	5		
245	金属素形材製品製造業	113	109	—	4	25	3 143	2 011	585	123	338	44	36		
2451	アルミニウム・同合金プレス製品製造業	9	8	—	1	1	143	57	29	17	38	2	—		
2452	金属プレス製品製造業(アルミニウム・同合金を除く)	102	99	—	3	23	2 854	1 879	524	93	288	32	32		
2453	粉末や金製品製造業	2	2	—	—	1	146	75	32	13	12	10	4		
246	金属被覆・彫刻業、熱処理業(ほうろう鉄器を除く)	148	145	—	3	31	3 634	2 118	844	177	249	133	110		
2461	金属製品塗装業	57	55	—	2	5	811	446	167	58	96	16	26		
2462	溶融めっき業(表面処理鋼材製造業を除く)	1	1	—	—	1	94	72	14	4	4	—	—		
2463	金属彫刻業	2	2	—	—	—	29	12	6	2	5	2	2		
2464	電気めっき業(表面処理鋼材製造業を除く)	36	36	—	—	11	1 392	815	359	55	84	40	39		
2465	金属熱処理業	15	15	—	—	6	510	328	97	23	9	34	19		
2469	その他の金属表面処理業	37	36	—	1	8	798	445	201	35	51	41	24		
247	金属線製品製造業(ねじ類を除く)	7	7	—	—	—	85	60	11	5	9	—	—		
2479	その他の金属線製品製造業	7	7	—	—	—	85	60	11	5	9	—	—		
248	ボルト・ナット・リベット・小ねじ・木ねじ等製造業	13	13	—	—	4	298	204	48	13	29	3	1		
2481	ボルト・ナット・リベット・小ねじ・木ねじ等製造業	13	13	—	—	4	298	204	48	13	29	3	1		
249	その他の金属製品製造業	50	48	—	2	16	2 131	1 283	429	115	217	50	35		
2492	金属製スプリング製造業	28	28	—	—	10	1 645	985	336	81	159	49	35		
2499	他に分類されない金属製品製造業	22	20	—	2	6	486	298	93	34	58	1	—		
25	はん用機械器具製造業	229	217	—	12	57	12 245	8 251	1 772	564	650	647	347		
251	ボイラ・原動機製造業	11	11	—	—	5	1 140	750	98	81	36	136	39		
2511	ボイラ製造業	3	3	—	—	1	143	114	15	1	13	—	—		
2512	蒸気機関・タービン・水力タービン製造業(船用を除く)	2	2	—	—	2	208	168	23	—	—	10	7		
2513	はん用内燃機関製造業	5	5	—	—	2	772	466	45	80	23	126	32		
2519	その他の原動機製造業	1	1	—	—	—	17	2	15	—	—	—	—		
252	ポンプ・圧縮機器製造業	74	69	—	5	21	3 892	2 421	634	219	278	180	155		
2521	ポンプ・同装置製造業	5	5	—	—	3	193	132	16	17	19	9	—		
2522	空気圧縮機・ガス圧縮機・送風機製造業	10	10	—	—	4	830	616	140	4	32	20	18		
2523	油圧・空圧機器製造業	59	54	—	5	14	2 869	1 673	478	198	227	151	137		
253	一般産業用機械・装置製造業	37	33	—	4	10	1 912	1 335	254	91	123	78	25		
2531	動力伝導装置製造業(玉軸受、ころ軸受を除く)	17	15	—	2	4	628	405	100	22	63	21	14		
2532	エレベーター・エスカレーター製造業	1	1	—	—	—	27	13	1	10	2	1	—		
2533	物流運搬設備製造業	6	5	—	1	2	419	349	42	11	15	1	—		
2534	工業窯炉製造業	1	1	—	—	—	5	3	2	—	—	—	—		
2535	冷凍機・温湿調整装置製造業	12	11	—	1	4	833	565	109	48	43	55	11		

額等及び粗付加価値額（従業者４人以上の事業所）

個人事業主 ・無給家族 従業員者		臨時 雇用者数		現金給与 総額	原 材 料 使用額等	製 造 品 出 荷 額 等					粗付加価値額	
						総 額	製 造 品 出 荷 額	加 工 賃 収 入 額	くず廃物 出 荷 額	その他収入額		
										修理料 収入額		その他(修理 料収入額除 く)
男	女	男	女									
人	人	人	人	万円	万円	万円	万円	万円	万円	万円	万円	
—	—	—	—	X	X	X	X	—	—	—	X	
1	—	1	—	87 097	102 192	289 209	223 198	66 011	—	—	—	
—	—	2	—	X	X	X	X	—	—	—	X	
—	—	—	—	791 928	3 422 963	5 277 693	5 057 359	144 510	X	10	X	
—	—	—	—	X	X	X	X	—	—	—	—	
—	—	—	—	X	X	X	X	—	—	—	—	
—	—	—	—	X	X	X	X	28 322	—	10	X	
—	—	—	—	X	X	X	X	X	—	10	X	
—	—	—	—	X	X	X	X	X	—	—	—	
—	—	—	—	274 987	1 918 933	2 567 338	2 431 216	116 188	X	—	X	
—	—	—	—	127 583	1 488 998	1 881 687	1 772 785	88 995	X	—	X	
—	—	—	—	75 532	253 961	366 768	366 768	—	—	—	—	
—	—	—	—	71 872	175 974	318 883	291 663	27 193	—	—	27	
13	2	—	—	1 242 050	7 984 254	10 917 491	10 277 588	218 078	12 853	X	X	
1	—	—	—	80 917	1 812 998	2 051 868	1 995 228	—	—	—	56 640	
—	—	—	—	X	X	X	X	—	—	—	—	
1	—	—	—	58 735	1 475 882	1 604 136	1 547 496	—	—	—	56 640	
—	—	—	—	X	X	X	X	—	—	—	—	
—	—	—	—	192 104	2 580 465	3 084 122	3 048 093	35 708	321	—	—	
—	—	—	—	178 308	2 570 387	3 042 787	3 040 387	2 400	—	—	—	
—	—	—	—	13 796	10 078	41 335	7 706	33 308	321	—	—	
—	—	—	—	340 101	1 707 087	2 694 928	2 512 122	46 289	12 292	—	124 225	
—	—	—	—	340 101	1 707 087	2 694 928	2 512 122	46 289	12 292	—	124 225	
10	1	—	—	611 204	1 856 110	2 982 927	2 646 691	108 034	240	X	X	
2	—	—	—	42 186	316 414	343 256	343 256	—	—	—	—	
—	—	—	—	138 777	243 263	457 269	434 932	15 120	—	—	7 217	
4	—	—	—	271 662	599 466	1 175 336	1 133 992	40 984	240	—	120	
1	—	—	—	19 593	50 604	103 253	99 449	3 804	—	—	—	
3	1	—	—	138 986	646 363	903 813	635 062	48 126	—	X	X	
2	1	—	—	17 724	27 594	103 646	75 454	28 047	—	—	145	
2	1	—	—	17 724	27 594	103 646	75 454	28 047	—	—	145	
23	8	43	13	5 289 430	14 055 911	26 210 693	19 182 314	6 217 524	798	3 325	806 732	
—	—	—	—	20 159	79 848	106 808	97 857	—	15	—	8 936	
—	—	—	—	20 159	79 848	106 808	97 857	—	15	—	8 936	
3	1	—	3	78 721	197 925	412 102	341 627	67 432	—	—	3 043	
—	—	—	1	X	X	X	—	X	—	—	X	
2	—	—	—	17 179	30 865	85 480	56 134	X	—	—	X	
—	—	—	2	X	X	X	X	X	—	—	X	
—	—	—	—	X	X	X	X	—	—	—	—	
1	1	—	—	44 812	119 603	242 872	210 446	32 426	—	—	—	
3	2	—	—	99 112	406 604	642 271	622 770	17 466	—	—	2 035	
1	1	—	—	13 882	78 544	106 282	X	X	—	—	—	
2	1	—	—	61 043	296 570	489 745	477 564	X	—	—	X	
—	—	—	—	X	X	X	X	—	—	—	X	
—	—	—	—	X	X	X	X	—	—	—	X	
8	3	2	—	1 373 706	5 361 129	8 484 349	7 113 427	798 927	155	3 207	568 633	
2	—	1	—	463 233	2 942 595	3 978 129	3 631 234	336 618	—	—	10 277	
1	1	—	—	162 937	882 684	1 199 488	571 355	91 493	—	—	536 640	
2	2	—	—	X	X	X	X	—	—	56	1 236	
—	—	—	—	X	X	X	X	—	—	—	—	
1	—	—	—	409 745	894 928	1 923 403	1 679 447	241 465	—	—	2 491	
2	—	1	—	261 905	356 709	926 403	775 757	129 351	155	3 151	17 989	
4	2	—	—	1 149 443	3 086 922	5 777 074	5 287 347	462 669	536	—	26 522	
—	—	—	—	X	X	X	X	38 118	—	—	—	
4	2	—	—	1 042 879	2 897 377	5 310 157	4 858 548	424 551	536	—	26 522	
—	—	—	—	X	X	X	X	—	—	—	—	
3	—	1	—	1 507 011	2 865 616	5 996 088	1 220 109	4 740 728	—	—	35 251	
2	—	1	—	242 638	204 905	660 161	—	650 240	—	—	9 921	
—	—	—	—	X	X	X	—	X	—	—	X	
—	—	—	—	X	X	X	—	X	—	—	X	
—	—	—	—	650 046	978 416	2 273 038	14 189	2 255 928	—	—	2 921	
—	—	—	—	201 122	238 688	726 051	—	X	—	—	X	
1	—	—	—	320 062	1 043 584	1 963 455	1 205 920	750 814	—	—	6 721	
—	—	—	—	29 375	60 379	115 321	109 772	200	—	118	5 231	
—	—	—	—	29 375	60 379	115 321	109 772	200	—	118	5 231	
—	—	—	—	92 374	257 321	462 820	425 412	2 450	—	—	34 958	
—	—	—	—	92 374	257 321	462 820	425 412	2 450	—	—	34 958	
2	—	40	10	939 529	1 740 167	4 213 860	3 963 993	127 652	92	—	122 123	
—	—	40	10	777 314	1 515 838	3 708 988	3 576 420	18 186	—	—	114 382	
2	—	—	—	162 215	224 329	504 872	387 573	109 466	92	—	7 741	
13	1	140	29	6 401 032	19 677 269	33 979 401	30 978 324	813 834	3 408	104 823	2 079 012	
—	—	—	—	458 631	1 504 707	2 544 673	2 139 762	275 022	X	—	X	
—	—	—	—	49 044	79 534	215 729	X	3 644	—	—	X	
—	—	—	—	X	X	X	—	X	X	—	—	
—	—	—	—	311 459	1 386 430	2 051 275	X	—	—	—	X	
—	—	—	—	X	X	X	X	X	—	—	—	
5	—	37	3	1 887 647	6 727 731	11 393 018	11 030 669	188 738	—	4 172	169 439	
—	—	2	—	81 843	353 406	671 107	631 415	4 479	—	4 077	31 136	
—	—	7	2	538 871	1 293 838	2 444 372	2 302 979	26 739	—	95	114 559	
5	—	28	1	1 266 933	5 080 487	8 277 539	8 096 275	157 520	—	—	23 744	
5	1	53	11	1 237 482	3 578 553	6 687 782	6 623 611	40 580	—	X	X	
3	—	3	2	472 377	1 112 816	2 883 038	2 848 462	31 006	—	—	3 570	
—	—	—	—	X	X	X	X	—	—	—	—	
1	—	—	—	X	X	X	X	1 603	—	X	X	
—	—	—	—	X	X	X	X	—	—	X	X	
1	1	50	9	503 315	1 837 094	2 782 783	2 767 675	7 971	—	4 706	2 431	

第7表 産業中・小・細分類 事業所数、従業者数、現金給与総額、原材料使用額等、製造品出荷

産 業 分 類		事 業 所 数						従 業 者 数							
		合計	経営組織			従業者規模		合 計	常 用 労 働 者						
			会社	組合	個人	4～ 29人	30人 以上		雇 用 者				出向・派遣 受入者		
									正社員、正職員等		パート・アルバイト等		男	女	
									男	女	男	女			
259	その他のはん用機械・同部分品製造業	107	104	—	3	21	86	5 301	3 745	786	173	213	253	128	
2591	消火器具・消火装置製造業	6	5	—	1	—	6	78	33	19	2	14	6	3	
2592	弁・同附属品製造業	26	25	—	1	7	19	1 503	1 080	205	30	50	110	27	
2593	パイプ加工・パイプ附属品加工業	4	4	—	—	—	4	42	23	10	3	5	1	—	
2594	玉軸受・ころ軸受製造業	10	10	—	—	4	6	1 910	1 420	307	37	18	54	74	
2595	ピストンリング製造業	9	9	—	—	3	6	794	512	86	57	72	57	10	
2596	他に分類されないはん用機械・装置製造業	15	15	—	—	2	13	301	230	42	7	17	5	—	
2599	各種機械・同部分品製造修理業(注文製造・修理)	37	36	—	1	5	32	673	447	117	37	37	20	14	
26	生産用機械器具製造業	700	673	1	26	156	544	20 357	15 342	2 639	740	934	465	204	
261	農業用機械製造業(農業用器具を除く)	36	33	—	3	8	28	1 208	976	130	41	48	8	1	
2611	農業用機械製造業(農業用器具を除く)	36	33	—	3	8	28	1 208	976	130	41	48	8	1	
262	建設機械・鉱山機械製造業	51	49	—	2	11	40	1 843	1 499	180	84	62	17	—	
2621	建設機械・鉱山機械製造業	51	49	—	2	11	40	1 843	1 499	180	84	62	17	—	
263	繊維機械製造業	6	5	—	1	—	6	64	39	8	8	7	—	—	
2631	化学繊維機械・紡績機械製造業	2	2	—	—	—	2	18	13	5	—	—	—	—	
2634	繊維機械部分品・取付具・附属品製造業	3	3	—	—	—	3	40	26	3	7	4	—	—	
2635	縫製機械製造業	1	—	—	1	—	1	6	—	—	1	3	—	—	
264	生活関連産業用機械製造業	21	21	—	—	6	15	466	364	52	14	23	10	3	
2641	食品機械・同装置製造業	12	12	—	—	3	9	252	196	31	6	14	3	2	
2644	印刷・製本・紙工機械製造業	8	8	—	—	3	5	206	161	20	8	9	7	1	
2645	包装・荷造機械製造業	1	1	—	—	—	1	8	7	1	—	—	—	—	
265	基礎素材産業用機械製造業	62	60	—	2	20	42	2 591	2 023	328	59	77	68	34	
2651	鋳造装置製造業	2	2	—	—	—	2	21	11	2	—	1	7	—	
2652	化学機械・同装置製造業	13	12	—	1	6	7	363	287	38	13	15	5	4	
2653	プラスチック加工機械・同附属装置製造業	47	46	—	1	14	33	2 207	1 725	288	46	61	56	30	
266	金属加工機械製造業	214	204	1	9	46	168	5 742	4 169	839	181	274	167	97	
2661	金属工作機械製造業	22	22	—	—	12	10	1 734	1 408	146	36	42	76	26	
2662	金属加工機械製造業(金属工作機械を除く)	4	4	—	—	1	3	123	92	16	5	10	—	—	
2663	金属工作機械用・金属加工機械用部分品・附属品製造業(機械工具、金型を除く)	147	139	1	7	21	126	2 829	1 922	515	106	154	70	49	
2664	機械工具製造業(粉末や金業を除く)	41	39	—	2	12	29	1 056	747	162	34	68	21	22	
267	半導体・フラットパネルディスプレイ製造装置製造業	71	71	—	—	19	52	2 597	1 823	329	104	162	128	51	
2671	半導体製造装置製造業	58	58	—	—	14	44	2 194	1 538	276	82	144	105	49	
2672	フラットパネルディスプレイ製造装置製造業	13	13	—	—	5	8	403	285	53	22	18	23	2	
269	その他の生産用機械・同部分品製造業	239	230	—	9	46	193	5 846	4 449	773	249	281	67	18	
2691	金属用金型・同部分品・附属品製造業	64	61	—	3	11	53	1 585	1 218	200	60	71	26	7	
2692	非金属用金型・同部分品・附属品製造業	66	61	—	5	9	57	972	754	124	32	55	2	—	
2693	真空装置・真空機器製造業	12	12	—	—	4	8	733	549	80	41	36	18	9	
2694	ロボット製造業	31	30	—	1	4	27	852	628	123	31	54	14	1	
2699	他に分類されない生産用機械・同部分品製造業	66	66	—	—	18	48	1 704	1 300	246	85	65	7	1	
27	業務用機械器具製造業	252	233	—	19	74	178	11 219	6 163	2 192	499	1 355	655	323	
271	事務用機械器具製造業	20	19	—	1	9	11	2 359	1 690	329	43	100	122	74	
2711	複写機製造業	11	10	—	1	4	7	339	126	49	20	68	36	39	
2719	その他の事務用機械器具製造業	9	9	—	—	5	4	2 020	1 564	280	23	32	86	35	
272	サービス・娯楽用機械器具製造業	39	37	—	2	10	29	1 633	901	296	77	225	79	53	
2721	サービス用機械器具製造業	5	5	—	—	3	2	319	280	27	4	2	5	1	
2722	娯楽用機械製造業	19	18	—	1	3	16	498	215	145	21	91	15	10	
2723	自動販売機製造業	7	7	—	—	1	6	334	241	67	4	17	3	2	
2729	その他のサービス用・娯楽用機械器具製造業	8	7	—	1	3	5	482	165	57	48	115	56	40	
273	計量器・測定器・分析機器・試験機・測量機械器具・理化学機械器具製造業	69	62	—	7	16	53	2 094	1 164	412	97	355	30	22	
2731	体積計製造業	8	5	—	3	3	5	480	251	91	16	97	13	6	
2732	はかり製造業	1	1	—	—	—	1	4	3	—	1	—	—	—	
2733	圧力計・流量計・液面計等製造業	29	26	—	3	6	23	918	485	224	44	151	4	3	
2734	精密測定器製造業	12	11	—	1	2	10	295	202	41	13	37	1	—	
2735	分析機器製造業	4	4	—	—	1	3	74	44	8	4	16	2	—	
2736	試験機製造業	1	1	—	—	—	1	6	4	—	—	2	—	—	
2738	理化学機械器具製造業	1	1	—	—	—	1	8	4	—	—	4	—	—	
2739	その他の計量器・測定器・分析機器・試験機・測量機械器具・理化学機械器具製造業	13	13	—	—	4	9	309	171	48	19	48	10	13	
274	医療用機械器具・医療用品製造業	50	46	—	4	13	37	1 753	1 008	359	82	270	20	10	
2741	医療用機械器具製造業	43	39	—	4	11	32	1 571	904	310	81	247	16	9	
2742	歯科用機械器具製造業	1	1	—	—	—	1	4	1	1	—	2	—	—	
2743	医療用品製造業(動物用医療機械器具を含む)	3	3	—	—	1	2	93	63	19	1	8	1	1	
2744	歯科材料製造業	3	3	—	—	1	2	85	40	29	—	13	3	—	
275	光学機械器具・レンズ製造業	74	69	—	5	26	48	3 380	1 400	796	200	405	404	164	
2751	顕微鏡・望遠鏡等製造業	19	16	—	3	4	15	1 235	360	143	84	226	329	85	
2752	写真機・映画用機械・同附属品製造業	21	20	—	1	8	13	550	295	135	32	30	30	27	
2753	光学機械用レンズ・プリズム製造業	34	33	—	1	14	20	1 595	745	518	84	149	45	52	
28	電子部品・デバイス・電子回路製造業	365	342	—	23	150	215	26 651	17 049	4 939	794	2 266	965	599	
281	電子デバイス製造業	22	22	—	—	21	1	5 088	3 627	827	185	182	194	73	
2811	電子管製造業	2	2	—	—	2	—	95	42	23	3	15	8	4	
2812	光電変換素子製造業	3	3	—	—	3	—	586	294	99	84	63	22	24	
2813	半導体素子製造業(光電変換素子を除く)	8	8	—	—	8	—	2 381	1 778	352	91	78	68	14	
2814	集積回路製造業	6	6	—	—	6	—	1 814	1 372	296	5	17	93	31	
2815	液晶パネル・フラットパネル製造業	3	3	—	—	2	1	212	141	57	2	9	3	—	
282	電子部品製造業	120	111	—	9	41	79	4 935	3 091	1 141	151	419	85	36	
2821	抵抗器・コンデンサ・変成器・複合部品製造業	72	66	—	6	29	43	3 471	2 296	792	95	208	62	9	
2822	音響部品・磁気ヘッド・小形モータ製造業	19	16	—	3	5	14	789	479	159	29	73	19	27	
2823	コネクタ・スイッチ・リレー製造業	29	29	—	—	7	22	675	316	190	27	138	4	—	
284	電子回路製造業	100	97	—	3	45	55	7 852	4 649	1 476	201	755	429	338	
2841	電子回路基板製造業	36	36	—	—	18	18	4 128	2 840	723	120	203	159	83	
2842	電子回路実装基板製造業	64	61	—	3	27	37	3 724	1 809	753	81	552	270	255	
285	ユニット部品製造業	17	16	—	1	10	7	1 495	694	349	19	251	104	77	
2851	電源ユニット・高周波ユニット・コントロールユニット製造業	9	8	—	1	7	2	1 244	582	316	7	160	104	74	
2859	その他のユニット部品製造業	8	8	—	—	3	5	251	112	33	12	91	—	3	
289	その他の電子部品・デバイス・電子回路製造業	106	96	—	10	33	73	7 281	4 988	1 146	238	659	153	75	
2899	その他の電子部品・デバイス・電子回路製造業	106	96	—	10	33	73	7 281	4 988	1 146	238	659	153	75	

額等及び粗付加価値額（従業者４人以上の事業所）

個人事業主 ・無給家族 従業者		臨時 雇用者数		現金給与 総額	原 材 料 使用額等	製 造 品 出 荷 額 等					粗付加価値額	
						総 額	製 造 出 荷 額	加 工 賃 収 入 額	くず廃物 出 荷 額	その他収入額		
										修理料 収入額		その他(修理 料収入額除 く)
男	女	男	女									
人	人	人	人	万円	万円	万円	万円	万円	万円	万円	万円	万円
3	—	50	15	2 817 272	7 866 278	13 353 928	11 184 282	309 494	X	X	1 767 664	5 287 526
1	—	—	—	31 533	116 860	163 400	X	2 494	—	X	X	43 414
1	—	—	—	694 320	2 380 852	4 282 504	4 157 647	105 491	X	4 873	X	1 813 450
—	—	—	—	15 552	20 566	53 730	X	X	—	—	—	30 936
—	—	41	12	1 348 906	3 787 000	5 443 558	3 760 553	15 804	—	—	1 667 201	1 667 279
—	—	—	—	337 657	693 092	1 784 002	1 713 232	X	—	—	X	1 020 208
—	—	3	—	135 006	295 156	503 141	485 630	11 420	—	—	6 091	194 521
1	—	6	3	254 298	572 752	1 123 593	871 510	113 289	—	87 471	51 323	517 718
26	7	106	13	9 234 801	31 636 905	53 011 727	48 468 815	2 885 640	641	288 798	1 367 833	20 913 299
3	1	3	—	599 896	2 293 512	3 717 195	3 020 355	521 648	—	31 349	143 843	1 333 479
3	1	3	—	599 896	2 293 512	3 717 195	3 020 355	521 648	—	31 349	143 843	1 333 479
1	—	59	—	831 307	6 473 121	10 307 884	9 596 665	210 311	40	104 834	396 034	4 036 711
1	—	59	—	831 307	6 473 121	10 307 884	9 596 665	210 311	40	104 834	396 034	4 036 711
1	1	—	—	17 538	37 083	61 352	X	X	—	—	—	22 639
—	—	—	—	X	X	X	X	—	—	—	—	X
—	—	—	—	12 386	28 077	39 244	39 244	—	—	—	—	10 417
1	1	—	—	X	X	X	X	X	—	—	—	X
—	—	3	—	174 819	470 351	848 680	X	X	—	—	44 270	355 783
—	—	1	—	99 171	255 683	455 606	408 502	3 373	—	—	43 731	188 760
—	—	2	—	X	X	X	X	X	—	—	539	X
—	—	—	—	X	X	X	X	X	—	—	—	X
2	—	13	8	1 319 734	6 182 234	10 036 197	9 700 834	177 299	153	69 948	87 963	3 842 641
—	—	—	—	X	X	X	X	X	—	—	—	X
1	—	—	—	X	X	X	X	X	—	40 206	44 066	X
1	—	13	8	1 125 808	5 770 797	9 228 952	8 993 947	161 213	153	29 742	43 897	3 470 925
11	4	4	—	2 546 373	6 769 987	11 218 588	10 179 390	856 390	—	52 751	130 057	4 299 499
—	—	—	—	928 904	4 129 412	5 198 212	5 048 429	116 695	—	33 088	—	1 105 951
—	—	1	—	54 132	159 468	252 015	244 389	7 626	—	—	—	86 928
9	4	2	—	1 138 619	1 752 668	4 097 227	3 385 876	641 634	—	17 691	52 026	2 211 284
2	—	1	—	424 718	728 439	1 671 134	1 500 696	90 435	—	1 972	78 031	895 336
—	—	8	—	1 152 124	2 741 602	5 072 002	4 745 421	288 299	380	4 025	33 877	2 204 958
—	—	4	—	982 143	2 181 262	3 957 872	3 738 009	182 706	380	4 025	32 752	1 681 872
—	—	4	—	169 981	560 340	1 114 130	1 007 412	105 593	—	—	1 125	523 086
8	1	16	5	2 593 010	6 669 015	11 749 829	10 407 299	784 782	68	25 891	531 789	4 817 589
2	1	—	—	725 668	1 924 148	3 344 614	2 468 256	374 370	—	14 253	487 735	1 339 485
5	—	—	—	397 577	575 028	1 456 585	1 377 985	61 585	—	329	16 686	825 256
—	—	2	—	308 329	1 195 741	1 845 761	1 811 609	30 546	—	—	3 606	653 149
1	—	3	—	403 734	1 133 902	1 714 010	1 567 591	144 684	—	—	1 735	542 950
—	—	11	5	757 702	1 840 196	3 388 859	3 181 858	173 597	68	11 309	22 027	1 456 749
20	12	56	21	5 176 927	23 125 781	34 328 188	18 311 699	627 279	440	272 186	15 116 584	10 636 672
—	1	17	8	1 541 941	12 313 945	15 758 981	2 261 869	24 489	—	—	13 472 623	3 256 709
—	1	—	—	81 187	199 886	386 634	359 116	21 827	—	—	5 691	174 993
—	—	17	8	1 460 754	12 114 059	15 372 347	1 902 753	2 662	—	—	13 466 932	3 081 716
2	—	22	—	603 577	2 266 313	3 874 173	3 430 021	158 994	—	169 916	115 242	1 507 817
—	—	—	—	153 413	638 297	1 495 918	1 405 916	—	—	10 337	79 665	800 914
1	—	22	—	168 611	385 625	640 841	475 383	144 951	—	—	20 507	238 506
—	—	—	—	134 258	515 573	744 776	630 676	10 893	—	98 689	4 518	219 688
1	—	—	—	147 295	726 818	992 638	918 046	3 150	—	60 890	10 552	248 709
9	5	2	—	732 658	3 147 069	5 076 431	3 805 611	173 934	32	101 598	995 256	1 835 361
4	2	—	—	155 646	1 236 939	1 692 786	860 652	70 651	—	90 701	670 782	425 939
—	—	—	—	X	X	X	X	—	—	—	—	X
4	3	—	—	298 337	1 107 036	1 866 020	1 551 689	36 767	32	8 258	269 274	720 482
1	—	1	—	128 102	417 273	766 024	752 276	7 664	—	2 160	3 924	346 531
—	—	—	—	22 809	79 169	138 380	133 380	5 000	—	—	—	55 490
—	—	—	—	X	X	X	X	—	—	—	—	X
—	—	—	—	X	X	X	X	—	—	—	—	X
—	—	1	—	121 227	292 044	584 352	478 745	53 852	—	479	51 276	273 616
4	—	1	1	778 663	1 540 115	3 206 063	2 725 586	93 546	—	639	386 292	1 583 085
4	—	1	1	712 528	1 443 528	2 925 834	2 477 369	79 861	—	639	367 965	1 412 048
—	—	—	—	X	X	X	—	X	—	—	—	X
—	—	—	—	33 719	66 391	141 061	122 734	—	—	—	18 327	69 654
—	—	—	—	X	X	X	125 483	X	—	—	—	X
5	6	14	12	1 520 088	3 858 339	6 412 540	6 088 612	176 316	408	33	147 171	2 453 700
3	5	11	9	672 661	1 983 061	2 718 838	2 554 463	21 486	—	—	142 689	718 008
1	—	—	—	228 774	354 644	703 818	684 458	14 757	208	33	4 362	330 602
1	1	3	3	618 653	1 520 634	2 989 884	2 849 691	140 073	—	—	120	1 405 090
22	17	71	75	13 331 775	44 338 747	77 029 522	66 010 170	5 105 404	6 155	34	5 907 759	31 662 911
—	—	18	9	3 088 055	10 379 840	15 663 671	14 950 403	582 775	763	—	129 730	5 026 444
—	—	1	—	X	X	X	X	X	—	—	—	X
—	—	—	—	300 202	5 129 059	8 038 667	7 994 546	44 121	—	—	—	2 719 624
—	—	—	—	1 304 085	4 413 423	6 365 156	6 047 513	313 189	763	—	3 691	1 897 084
—	—	17	9	1 354 943	639 751	848 870	645 404	77 608	—	—	125 858	209 214
—	—	—	—	X	X	X	X	X	—	—	181	X
8	4	22	27	2 036 790	6 502 281	12 784 042	11 305 639	368 340	1 648	—	1 108 415	6 179 543
5	4	22	27	1 501 276	4 472 030	9 701 426	8 505 641	100 961	1 648	—	1 093 176	5 130 771
3	—	—	—	312 746	435 183	567 443	498 283	62 299	—	—	6 861	140 780
—	—	—	—	222 768	1 595 068	2 515 173	2 301 715	205 080	—	—	8 378	907 992
3	1	21	35	3 566 001	12 102 524	21 090 098	18 287 949	1 664 073	—	—	1 138 076	8 601 204
—	—	21	35	2 232 616	6 024 047	11 829 260	10 729 210	347 113	—	—	752 937	5 628 358
3	1	—	—	1 333 385	6 078 477	9 260 838	7 558 739	1 316 960	—	—	385 139	2 972 846
1	—	—	—	675 629	3 295 624	4 513 914	4 183 818	157 450	—	—	172 646	1 150 514
1	—	—	—	615 058	3 127 996	4 196 841	4 004 624	21 751	—	—	170 466	1 011 097
—	—	—	—	60 571	167 628	317 073	179 194	135 699	—	—	2 180	139 417
10	12	10	4	3 965 300	12 058 478	22 977 797	17 282 361	2 332 766	3 744	34	3 358 892	10 705 206
10	12	10	4	3 965 300	12 058 478	22 977 797	17 282 361	2 332 766	3 744	34	3 358 892	10 705 206

第7表 産業中・小・細分類別 事業所数、従業者数、現金給与総額、原材料使用額等、製造品出荷

産 業 分 類		事 業 所 数					従 業 者 数									
		合計	経営組織			従業者規模		合 計	常 用 労 働 者							
			会社	組合	個人	4～ 29人	30人 以上		雇 用 者				出向・派遣			
									正社員、正職員等				パート・アルバイト等		受入者	
									男	女	男	女	男	女		
29	電気機械器具製造業	311	294	—	17	85	226	14 766	8 460	3 021	592	1 803	494	374		
291	発電用・送電用・配電用電気機械器具製造業	131	123	—	8	34	97	5 233	3 076	1 025	220	556	196	147		
2911	発電機・電動機・その他の回転電気機械製造業	56	55	—	1	17	39	3 248	2 027	615	116	229	157	102		
2912	変圧器類製造業（電子機器用を除く）	12	10	—	2	2	10	317	145	58	46	46	7	12		
2913	電力開閉装置製造業	11	10	—	1	5	6	413	218	118	15	39	19	3		
2914	配電盤・電力制御装置製造業	38	35	—	3	5	33	610	381	100	21	85	8	10		
2915	配線器具・配線附属品製造業	14	13	—	1	5	9	645	305	134	22	157	5	20		
292	産業用電気機械器具製造業	55	53	—	2	15	40	2 577	880	516	219	605	227	128		
2921	電気溶接機製造業	1	1	—	—	—	1	5	3	1	—	1	—	—		
2922	内燃機関電装品製造業	22	21	—	1	6	16	599	263	223	16	78	10	8		
2929	その他の産業用電気機械器具製造業（車両用、船舶用を含む）	32	31	—	1	9	23	1 973	614	292	203	526	217	120		
293	民生用電気機械器具製造業	32	29	—	3	8	24	1 839	1 113	448	48	174	22	31		
2931	ちゅう房機器製造業	1	1	—	—	1	—	330	268	61	—	1	—	—		
2932	空調・住宅関連機器製造業	5	5	—	—	1	4	351	192	114	2	13	11	19		
2933	衣料衛生関連機器製造業	2	2	—	—	1	1	232	133	93	1	5	—	—		
2939	その他の民生用電気機械器具製造業	24	21	—	3	5	19	926	520	180	45	155	11	12		
294	電球・電気照明器具製造業	13	13	—	—	3	10	420	279	85	6	44	3	3		
2941	電球製造業	4	4	—	—	3	1	298	206	49	2	36	2	3		
2942	電気照明器具製造業	9	9	—	—	—	9	122	73	36	4	8	1	—		
295	電池製造業	2	2	—	—	2	—	166	118	28	3	13	4	—		
2951	蓄電池製造業	2	2	—	—	2	—	166	118	28	3	13	4	—		
296	電子応用装置製造業	17	17	—	—	1	16	288	142	78	7	50	8	3		
2961	X線装置製造業	2	2	—	—	—	2	36	21	13	—	2	—	—		
2962	医療用電子応用装置製造業	3	3	—	—	—	3	40	17	5	2	5	8	3		
2969	その他の電子応用装置製造業	12	12	—	—	1	11	212	104	60	5	43	—	—		
297	電気計測器製造業	48	44	—	4	17	31	2 703	1 737	554	55	284	29	40		
2971	電気計測器製造業（別掲を除く）	32	31	—	1	13	19	2 272	1 487	491	48	208	22	15		
2972	工業計器製造業	13	10	—	3	2	11	188	123	33	3	20	—	6		
2973	医療用計測器製造業	3	3	—	—	2	1	243	127	30	4	56	7	19		
299	その他の電気機械器具製造業	13	13	—	—	5	8	1 540	1 115	287	34	77	5	22		
2999	その他の電気機械器具製造業	13	13	—	—	5	8	1 540	1 115	287	34	77	5	22		
30	情報通信機械器具製造業	129	121	—	8	40	89	13 314	8 544	2 258	318	706	942	528		
301	通信機械器具・同関連機械器具製造業	32	32	—	—	12	20	3 465	1 887	568	75	316	394	225		
3011	有線通信機械器具製造業	3	3	—	—	1	2	132	70	50	—	10	2	—		
3013	無線通信機械器具製造業	17	17	—	—	9	8	3 128	1 706	487	67	259	391	218		
3015	交通信号保安装置製造業	6	6	—	—	—	6	65	42	11	4	6	—	2		
3019	その他の通信機械器具・同関連機械器具製造業	6	6	—	—	2	4	140	69	20	4	41	1	5		
302	映像・音響機械器具製造業	51	45	—	6	11	40	1 102	590	268	45	124	33	27		
3021	ビデオ機器製造業	5	5	—	—	1	4	88	52	7	1	15	5	8		
3022	デジタルカメラ製造業	36	31	—	5	5	31	610	316	123	37	78	23	19		
3023	電気音響機械器具製造業	10	9	—	1	5	5	404	222	138	7	31	5	—		
303	電子計算機・同附属装置製造業	46	44	—	2	17	29	8 747	6 067	1 422	198	266	515	276		
3031	電子計算機製造業（パーソナルコンピュータを除く）	5	5	—	—	4	1	962	596	134	136	77	15	4		
3032	パーソナルコンピュータ製造業	9	8	—	1	4	5	814	386	200	33	59	99	36		
3033	外部記憶装置製造業	3	3	—	—	3	—	627	452	96	7	34	32	6		
3034	印刷装置製造業	16	15	—	1	3	13	5 290	3 860	810	8	61	338	211		
3035	表示装置製造業	2	2	—	—	—	2	34	19	11	3	1	—	—		
3039	その他の附属装置製造業	11	11	—	—	3	8	1 020	754	171	11	34	31	19		
31	輸送用機械器具製造業	249	234	—	15	105	144	14 513	9 102	2 271	835	1 323	621	340		
311	自動車・同附属品製造業	207	193	—	14	98	109	12 869	7 971	2 038	787	1 153	578	323		
3113	自動車部分品・附属品製造業	207	193	—	14	98	109	12 869	7 971	2 038	787	1 153	578	323		
312	鉄道車両・同部分品製造業	2	2	—	—	—	2	35	26	4	3	—	2	—		
3121	鉄道車両製造業	1	1	—	—	—	1	22	18	2	—	—	2	—		
3122	鉄道車両用部分品製造業	1	1	—	—	—	1	13	8	2	3	—	—	—		
313	船舶製造・修理業、船用機関製造業	18	17	—	1	3	15	947	641	132	31	90	36	15		
3134	船用機関製造業	18	17	—	1	3	15	947	641	132	31	90	36	15		
314	航空機・同附属品製造業	8	8	—	—	2	6	421	321	64	6	23	5	2		
3142	航空機用原動機製造業	4	4	—	—	2	2	342	268	50	3	16	4	1		
3149	その他の航空機部分品・補助装置製造業	4	4	—	—	—	4	79	53	14	3	7	1	1		
315	産業用運搬車両・同部分品・附属品製造業	4	4	—	—	—	4	64	49	10	4	1	—	—		
3151	フォークリフトトラック・同部分品・附属品製造業	2	2	—	—	—	2	46	34	8	3	1	—	—		
3159	その他の産業用運搬車両・同部分品・附属品製造業	2	2	—	—	—	2	18	15	2	1	—	—	—		
319	その他の輸送用機械器具製造業	10	10	—	—	2	8	177	94	23	4	56	—	—		
3191	自転車・同部分品製造業	7	7	—	—	1	6	96	40	15	2	39	—	—		
3199	他に分類されない輸送用機械器具製造業	3	3	—	—	1	2	81	54	8	2	17	—	—		
32	その他の製造業	191	174	6	11	28	163	5 858	3 252	1 146	266	528	288	365		
321	貴金属・宝石製品製造業	1	—	—	1	—	1	4	—	—	—	3	—	—		
3219	その他の貴金属製品製造業	1	—	—	1	—	1	4	—	—	—	3	—	—		
322	装身具・装飾品・ボタン・同関連品製造業（貴金属・宝石製を除く）	8	8	—	—	4	4	580	344	150	51	35	—	—		
3223	ボタン製造業	2	2	—	—	1	1	120	78	42	—	—	—	—		
3224	針・ピン・ホック・スナップ・同関連品製造業	6	6	—	—	3	3	460	266	108	51	35	—	—		
323	時計・同部分品製造業	17	17	—	—	7	10	1 994	999	410	79	118	137	251		
3231	時計・同部分品製造業	17	17	—	—	7	10	1 994	999	410	79	118	137	251		
324	楽器製造業	23	20	—	3	3	20	301	195	34	22	41	—	5		
3249	その他の楽器・楽器部品・同材料製造業	23	20	—	3	3	20	301	195	34	22	41	—	5		
325	がん具・運動用具製造業	32	31	—	1	6	26	854	486	164	42	145	8	8		
3251	娯楽用具・がん具製造業（人形を除く）	3	3	—	—	1	2	200	58	35	18	89	—	—		
3252	人形製造業	3	3	—	—	—	3	20	10	3	—	7	—	—		
3253	運動用具製造業	26	25	—	1	5	21	634	418	126	24	49	8	8		
326	ペン・鉛筆・絵画用品・その他の事務用品製造業	10	10	—	—	—	10	106	36	38	1	14	5	12		
3261	万年筆・ペン類・鉛筆製造業	6	6	—	—	—	6	80	25	29	1	9	4	12		
3262	毛筆・絵画用品製造業（鉛筆を除く）	2	2	—	—	—	2	18	8	5	—	4	1	—		
3269	その他の事務用品製造業	2	2	—	—	—	2	8	3	4	—	1	—	—		
327	漆器製造業	14	14	—	—	—	14	125	72	29	7	17	—	—		
3271	漆器製造業	14	14	—	—	—	14	125	72	29	7	17	—	—		

額等及び粗付加価値額（従業者４人以上の事業所）

個人事業主 ・無給家族 従業員		臨時 雇用者数		現金給与 総額	原 材 料 使用額等	製 造 品 出 荷 額 等						粗付加価値額
						総 額	製 造 品 出 荷 額	加 工 賃 収 入 額	くず廃物 出 荷 額	その他収入額		
										修理料 収入額	その他(修理 料収入額除 く)	
男	女	男	女									
人	人	人	人	万円	万円	万円	万円	万円	万円	万円	万円	万円
14	8	159	157	6 383 769	22 423 040	40 355 692	33 518 175	1 108 885	2 549	84 004	5 642 079	17 358 651
7	6	5	15	2 134 555	10 755 695	18 859 976	15 147 940	295 595	224	25 279	3 390 938	7 748 229
1	1	4	2	1 414 811	8 864 230	15 243 369	11 931 688	134 611	224	22 640	3 154 206	6 132 950
2	1	—	—	111 783	309 398	552 381	456 382	16 144	—	—	79 855	227 141
—	1	—	—	171 605	444 859	982 759	938 255	44 504	—	—	—	502 802
3	2	1	2	214 575	382 294	776 957	562 593	65 309	—	2 639	146 416	369 199
1	1	—	11	221 781	754 914	1 304 510	1 259 022	35 027	—	—	10 461	516 137
2	—	6	13	942 052	1 613 728	3 355 397	2 200 921	497 496	1 456	35 225	620 299	1 639 567
—	—	—	—	X	X	X	X	—	—	—	—	X
1	—	—	—	X	X	X	X	30 015	1 456	—	132 602	X
1	—	6	13	753 229	1 054 921	2 330 799	1 340 396	467 481	—	35 225	487 697	1 198 655
3	—	—	—	703 796	2 320 993	4 439 067	4 275 203	32 845	—	7 842	123 177	2 007 864
—	—	—	—	X	X	X	X	—	—	—	—	X
—	—	—	—	115 808	561 801	767 699	697 796	X	—	—	X	192 243
—	—	—	—	X	X	X	X	—	—	—	X	X
3	—	—	—	332 565	1 208 071	2 753 838	2 726 890	X	—	7 842	X	1 470 001
—	—	1	—	X	X	X	X	X	277	523	X	X
—	—	—	—	X	X	X	X	—	—	—	—	X
—	—	1	—	X	X	X	X	X	277	523	X	X
—	—	—	—	X	X	X	X	X	—	—	X	X
—	—	—	—	X	X	X	X	X	—	—	X	X
—	—	—	—	103 639	291 849	605 372	547 825	47 355	—	2 141	8 051	293 984
—	—	—	—	X	X	X	X	X	—	—	—	X
—	—	—	—	X	X	X	X	X	—	—	—	X
—	—	—	—	74 916	129 116	311 268	281 108	19 968	—	2 141	8 051	171 437
2	2	144	124	1 274 380	3 116 626	6 168 525	5 977 577	108 634	—	12 994	69 320	2 942 150
1	—	142	121	1 099 429	2 612 255	5 273 616	5 088 474	103 063	—	12 864	69 215	2 576 645
1	2	2	3	80 135	152 459	364 634	360 848	3 656	—	130	—	197 955
—	—	—	—	94 816	351 912	530 275	528 255	1 915	—	—	105	167 550
—	—	3	5	970 901	3 808 451	5 887 970	4 476 644	25 317	592	—	1 385 417	2 228 214
—	—	3	5	970 901	3 808 451	5 887 970	4 476 644	25 317	592	—	1 385 417	2 228 214
11	7	79	47	7 493 848	53 665 529	80 198 055	38 701 951	1 136 003	8 698	X	X	25 738 523
—	—	—	—	1 624 162	11 369 625	21 465 656	20 092 328	X	—	—	X	9 565 082
—	—	—	—	51 357	143 266	267 305	X	X	—	—	—	117 030
—	—	—	—	1 507 455	11 069 058	20 894 297	19 603 728	523 905	—	—	766 664	9 310 917
—	—	—	—	24 382	60 735	115 927	X	X	—	—	—	51 484
—	—	—	—	40 968	96 566	188 127	121 300	X	—	—	X	85 651
9	6	1	—	370 772	623 601	1 396 563	1 132 673	254 756	8 339	320	475	726 059
—	—	—	—	31 341	39 575	170 514	151 904	18 569	—	—	41	122 144
8	6	1	—	202 639	373 202	745 558	598 705	145 909	190	320	434	347 944
1	—	—	—	136 792	210 824	480 491	382 064	90 278	8 149	—	—	255 971
2	1	78	47	5 498 914	41 672 303	57 335 836	17 476 950	274 669	359	X	X	15 447 382
—	—	—	—	449 527	1 875 073	2 305 899	2 299 303	4 020	—	—	2 576	450 421
1	—	16	18	313 815	3 027 766	4 240 646	4 111 162	129 484	—	—	—	1 140 681
—	—	25	6	X	X	X	X	—	—	—	66 451	X
1	1	36	15	3 763 375	34 732 788	46 840 080	7 456 300	110 913	74	—	39 272 793	11 877 978
—	—	—	—	X	X	X	X	—	—	—	—	X
—	—	1	8	546 582	498 967	934 965	662 390	30 252	285	X	X	426 659
13	8	223	18	6 819 128	21 766 614	37 055 871	34 708 670	1 988 485	X	X	354 507	14 604 717
12	7	143	16	6 078 898	18 773 127	32 636 142	30 748 768	1 571 234	661	—	315 479	13 249 271
12	7	143	16	6 078 898	18 773 127	32 636 142	30 748 768	1 571 234	661	—	315 479	13 249 271
—	—	1	—	X	X	X	X	X	—	X	X	X
—	—	1	—	X	X	X	—	X	—	X	X	X
—	—	—	—	X	X	X	X	—	—	—	—	X
1	1	79	2	449 023	2 416 234	3 150 953	3 020 109	X	X	—	—	697 413
1	1	79	2	449 023	2 416 234	3 150 953	3 020 109	X	X	—	—	697 413
—	—	—	—	197 322	416 031	924 459	765 816	X	—	—	X	486 782
—	—	—	—	170 075	402 290	860 282	721 800	138 482	—	—	—	439 733
—	—	—	—	27 247	13 741	64 177	44 016	X	—	—	X	47 049
—	—	—	—	X	X	X	X	X	—	—	—	X
—	—	—	—	X	X	X	X	X	—	—	—	X
—	—	—	—	X	X	X	X	X	—	—	—	X
—	—	—	—	52 285	124 910	221 140	127 854	57 919	—	—	35 367	90 219
—	—	—	—	29 685	57 468	107 531	62 629	28 832	—	—	16 070	47 137
—	—	—	—	22 600	67 442	113 609	65 225	29 087	—	—	19 297	43 082
9	4	109	43	2 581 075	9 553 053	15 258 913	12 794 310	660 790	421	6 684	1 796 708	5 481 044
1	—	—	—	X	X	X	X	X	—	—	—	X
1	—	—	—	X	X	X	X	X	—	—	—	X
—	—	—	—	X	X	X	X	X	—	—	—	X
—	—	—	—	X	X	X	X	—	—	—	—	X
—	—	—	—	X	X	X	X	X	—	—	—	X
—	—	28	15	1 084 466	5 488 671	7 997 707	6 954 561	450 731	—	—	592 415	2 440 488
—	—	28	15	1 084 466	5 488 671	7 997 707	6 954 561	450 731	—	—	592 415	2 440 488
3	1	1	3	94 734	171 941	336 242	218 982	70 596	—	1 447	45 217	154 953
3	1	1	3	94 734	171 941	336 242	218 982	70 596	—	1 447	45 217	154 953
1	—	15	19	324 121	465 120	1 124 650	987 359	35 759	—	2 353	99 179	617 547
—	—	9	17	56 086	22 959	123 019	89 119	6 000	—	—	27 900	93 478
—	—	—	—	3 576	3 449	11 469	11 469	—	—	—	—	7 481
1	—	6	2	264 459	438 712	990 162	886 771	29 759	—	2 353	71 279	516 588
—	—	—	—	29 374	89 274	153 294	145 135	X	—	—	X	59 789
—	—	—	—	23 269	78 217	130 381	123 800	6 581	—	—	—	48 729
—	—	—	—	X	X	X	X	—	—	—	X	X
—	—	—	—	X	X	X	X	X	—	—	—	X
—	—	—	2	34 689	32 524	99 524	51 801	X	—	—	X	62 500
—	—	—	2	34 689	32 524	99 524	51 801	X	—	—	X	62 500

第7表 産業中・小・細分類別 事業所数、従業者数、現金給与総額、原材料使用額等、製造品出荷

産業分類	事業所数						従業者数								
	合計	経営組織			従業者規模		合計	常用労働者							
		会社	組合	個人	4～ 29人	30人 以上		雇用者						出向・派遣	
								正社員、正職員等				パート・アルバイト等		受入者	
								男	女	男	女	男	女	男	女
328 畳等生活雑貨製品製造業	18	15	—	3	—	18	138	71	18	9	23	6	8		
3281 麦わら・パナマ類帽子・わら工品製造業	1	—	—	1	—	1	15	—	—	—	—	6	8		
3282 畳製造業	14	13	—	1	—	14	98	65	16	9	7	—	—		
3283 うちわ・扇子・ちょうちん製造業	1	1	—	—	—	1	5	2	2	—	1	—	—		
3284 ほうき・ブラシ製造業	1	1	—	—	—	1	8	4	—	—	4	—	—		
3289 その他の生活雑貨製品製造業	1	—	—	1	—	1	12	—	—	—	11	—	—		
329 他に分類されない製造業	68	59	6	3	8	60	1 756	1 049	303	55	132	132	81		
3291 煙火製造業	9	9	—	—	—	9	110	59	19	10	22	—	—		
3292 看板・標識機製造業	20	18	—	2	—	20	187	114	48	4	17	1	—		
3293 パレット製造業	4	4	—	—	1	3	104	84	12	4	3	1	—		
3294 モデル・模型製造業	1	1	—	—	—	1	14	3	2	—	9	—	—		
3295 工業用模型製造業	8	7	—	1	—	8	51	24	9	12	5	—	—		
3296 情報記録物製造業(新聞、書籍等の印刷物を除く)	1	1	—	—	—	1	29	11	7	—	11	—	—		
3297 眼鏡製造業(枠を含む)	3	3	—	—	1	2	382	157	32	—	7	106	80		
3299 他に分類されないその他の製造業	22	16	6	—	6	16	879	597	174	25	58	24	1		

額等及び粗付加価値額（従業者 4 人以上の事業所）

個人事業主 ・無給家族 従業員者		臨時 雇用者数		現金給与 総額	原 材 料 使用額等	製 造 品 出 荷 額 等						粗付加価値額
						総 額	製 造 品 出 荷 額	加 工 賃 収 入 額	くず廃物 出 荷 額	その他収入額		
										修理料 収入額	その他(修理 料収入額除 く)	
男	女	男	女									
人	人	人	人	万円	万円	万円	万円	万円	万円	万円	万円	万円
2	1	—	—	28 043	45 256	108 080	67 609	20 466	—	X	X	58 605
—	1	—	—	X	X	X	X	—	—	—	—	X
1	—	—	—	23 708	41 491	90 279	50 413	X	—	X	X	45 512
—	—	—	—	X	X	X	X	—	—	—	—	X
—	—	—	—	X	X	X	X	—	—	—	—	X
1	—	—	—	X	X	X	—	X	—	—	—	X
2	2	65	4	700 327	2 931 668	4 387 951	3 330 309	25 265	421	—	1 031 956	1 383 655
—	—	60	—	44 462	35 475	98 880	98 880	—	—	—	—	59 147
2	1	2	—	67 300	108 576	230 107	222 740	4 090	—	—	3 277	113 367
—	—	—	—	56 952	449 981	653 812	651 167	—	—	—	2 645	192 170
—	—	—	—	X	X	X	X	—	—	—	—	X
—	1	—	—	20 600	33 719	76 303	45 996	2 000	—	—	28 307	39 724
—	—	—	—	X	X	X	X	X	—	—	X	X
—	—	—	—	X	X	X	X	X	—	—	X	X
—	—	3	4	316 621	1 476 323	2 288 566	2 188 794	13 175	421	—	86 176	767 678

第8表 市町村別、産業中分類別 事業所数、従業者数、現金給与総額、原材料使用額等、製造品出荷額等、

市町村 中分類 区 分	事業所数									従業者数					現金給与 総 額
	総数	組 織 別		従 業 者 規 模 別					総 数	常用労働者		事業主・家族従業者			
		法人	個人	4～ 9人	10～ 19人	20～ 29人	30～ 299人	300人 以上		男	女	男	女		
									人	人	人	人	人	万円	
総 計	5 193	4 888	305	1 955	1 316	693	1 144	85	190 884	129 899	60 527	314	144	83 084 195	
9 食 料	668	626	42	228	184	95	153	8	21 981	10 229	11 687	44	21	6 532 617	
10 飲 料	116	116	—	48	36	10	20	2	3 396	2 478	918	—	—	1 440 174	
11 織 維	97	77	20	54	16	8	19	—	1 879	529	1 324	19	7	466 925	
12 木 材	122	109	13	76	25	14	7	—	1 517	1 172	325	14	6	538 466	
13 家 具	94	74	20	65	20	3	6	—	1 290	941	317	24	8	442 728	
14 紙・パルプ	100	94	6	40	33	8	19	—	2 145	1 468	669	6	2	845 001	
15 印 刷	250	235	15	123	64	26	37	—	4 543	2 857	1 654	18	14	1 540 061	
16 化 学	43	43	—	7	10	6	20	—	2 144	1 324	820	—	—	1 030 949	
17 石 油	23	22	1	19	3	—	1	—	190	156	32	1	1	81 116	
18 フォラスチック	338	319	19	125	80	53	80	—	8 918	5 301	3 591	17	9	3 053 274	
19 ゴ ム	21	21	—	3	7	4	7	—	881	479	402	—	—	298 635	
20 皮 革	11	10	1	6	1	1	3	—	270	136	133	1	—	72 353	
21 窯 業	203	198	5	76	76	31	18	2	4 586	3 696	882	6	2	1 996 133	
22 鉄 鋼	51	50	1	16	18	11	5	1	1 760	1 509	251	—	—	791 928	
23 非 鉄	106	95	11	40	30	11	25	—	3 314	2 411	888	13	2	1 242 050	
24 金 属	524	504	20	192	150	81	99	2	13 147	9 365	3 751	23	8	5 289 430	
25 はん用機械	229	217	12	80	60	32	45	12	12 245	9 462	2 769	13	1	6 401 032	
26 生産用機械	700	674	26	278	169	97	149	7	20 357	16 547	3 777	26	7	9 234 801	
27 業務用機械	252	233	19	81	64	33	71	3	11 219	7 317	3 870	20	12	5 176 927	
28 電 子	365	342	23	97	70	48	131	19	26 651	18 808	7 804	22	17	13 331 775	
29 電 気	311	294	17	106	77	43	76	9	14 766	9 546	5 198	14	8	6 383 769	
30 情 報	129	121	8	35	35	19	31	9	13 314	9 804	3 492	11	7	7 493 848	
31 輸 送	249	234	15	64	46	34	98	7	14 513	10 558	3 934	13	8	6 819 128	
32 そ の 他	191	180	11	96	42	25	24	4	5 858	3 806	2 039	9	4	2 581 075	
201 長野市	516	495	21	201	133	63	109	10	18 736	12 679	6 026	23	8	7 804 386	
9 食 料	102	100	2	38	25	13	23	3	3 656	1 710	1 941	2	3	1 102 887	
10 飲 料	7	7	—	3	2	—	2	—	172	151	21	—	—	77 059	
11 織 維	22	19	3	14	5	1	2	—	294	70	218	4	2	54 454	
12 木 材	7	6	1	3	1	2	1	—	115	91	23	1	—	44 420	
13 家 具	12	10	2	10	1	1	—	—	99	74	23	2	—	29 805	
14 紙・パルプ	13	13	—	5	4	3	1	—	252	192	60	—	—	107 070	
15 印 刷	99	97	2	41	28	11	19	—	2 112	1 315	793	3	1	725 289	
16 化 学	4	4	—	1	1	1	1	—	96	76	20	—	—	48 372	
17 石 油	2	2	—	2	—	—	—	—	11	9	2	—	—	X	
18 フォラスチック	15	14	1	8	2	1	4	—	435	299	135	1	—	161 317	
19 ゴ ム	1	1	—	—	1	—	—	—	18	15	3	—	—	X	
21 窯 業	22	22	—	4	13	2	3	—	448	360	88	—	—	192 718	
22 鉄 鋼	4	4	—	1	—	1	1	1	625	580	45	—	—	332 408	
23 非 鉄	3	3	—	1	1	—	1	—	116	70	46	—	—	39 680	
24 金 属	47	44	3	17	15	6	9	—	1 128	915	209	4	—	488 125	
25 はん用機械	14	14	—	4	5	1	3	1	690	579	111	—	—	346 413	
26 生産用機械	49	48	1	19	13	4	13	—	1 671	1 356	314	1	—	688 551	
27 業務用機械	7	7	—	2	3	—	2	—	168	117	51	—	—	62 193	
28 電 子	23	21	2	4	4	3	10	2	2 873	2 017	854	1	1	1 652 295	
29 電 気	18	17	1	6	3	3	6	—	591	390	199	1	1	222 308	
30 情 報	10	10	—	1	1	1	4	3	2 300	1 698	602	—	—	1 072 533	
31 輸 送	9	8	1	5	—	2	2	—	251	213	37	1	—	101 472	
32 そ の 他	26	24	2	12	5	7	2	—	615	382	231	2	—	240 606	
202 松本市	349	331	18	139	86	43	75	6	13 825	9 357	4 446	15	7	5 518 795	
9 食 料	69	65	4	21	21	6	20	1	3 146	1 483	1 659	3	1	839 877	
10 飲 料	9	9	—	4	3	—	2	—	437	359	78	—	—	197 698	
11 織 維	10	7	3	8	—	—	2	—	186	39	145	2	—	53 499	
12 木 材	9	8	1	5	1	—	3	—	264	235	28	1	—	123 544	
13 家 具	8	7	1	7	—	1	—	—	60	47	10	2	1	16 800	
14 紙・パルプ	10	9	1	3	1	1	5	—	328	257	70	1	—	147 872	
15 印 刷	30	28	2	19	4	4	3	—	463	289	171	2	1	167 185	
16 化 学	4	4	—	—	2	—	2	—	330	231	99	—	—	212 997	
17 石 油	3	3	—	1	2	—	—	—	34	26	8	—	—	X	
18 フォラスチック	14	13	1	6	3	3	2	—	247	134	112	—	1	82 679	
19 ゴ ム	4	4	—	2	1	—	1	—	172	83	89	—	—	57 963	
20 皮 革	1	1	—	1	—	—	—	—	5	1	4	—	—	X	
21 窯 業	15	15	—	5	4	5	1	—	264	212	52	—	—	92 176	
22 鉄 鋼	5	5	—	1	2	1	1	—	112	97	15	—	—	37 827	
23 非 鉄	4	4	—	—	1	1	2	—	243	191	52	—	—	116 172	
24 金 属	33	32	1	9	11	6	6	1	1 209	856	352	1	—	460 529	
25 はん用機械	11	11	—	2	3	1	4	1	1 035	877	158	—	—	408 234	
26 生産用機械	30	30	—	7	10	6	7	—	925	729	196	—	—	392 115	
27 業務用機械	10	10	—	4	2	—	4	—	501	344	157	—	—	201 601	
28 電 子	10	10	—	5	2	1	1	1	1 533	1 320	213	—	—	963 505	
29 電 気	26	25	1	11	6	3	5	1	934	616	317	1	—	365 704	
30 情 報	8	8	—	2	2	1	2	1	920	620	300	—	—	431 882	
31 輸 送	5	5	—	1	1	2	1	—	287	181	106	—	—	75 075	
32 そ の 他	21	18	3	15	4	1	1	—	190	130	55	2	3	58 901	
203 上田市	397	370	27	157	96	45	87	12	17 497	12 225	5 232	29	11	7 651 598	
9 食 料	36	33	3	14	7	5	9	1	1 749	892	854	3	—	564 275	
10 飲 料	5	5	—	2	3	—	—	—	53	29	24	—	—	15 217	
11 織 維	7	5	2	4	—	1	2	—	184	60	121	2	1	49 168	

粗付加価値額及び有形固定資産（従業者４人以上の事業所）

原 材 料 使用額等	製 造 品 出 荷 額 等							粗 付 加 価 値 額	有 形 固 定 資 産 (従業者30人以上の事業所)			市町村 中分類 番 号
	総 額	製 造 品 出 荷 額	加 工 賃 収 入 額	く ず 廃 物 出 荷 額	その他収入額		取 得 額		除 却 額	減価償却額		
					修理工料 収入額	その他(修理工料 収入額除く)						
万円	万円	万円	万円	万円	万円	万円	万円	万円	万円	万円	万円	県計
326 726 277	545 478 425	435 414 338	26 135 838	149 912	808 160 82 970 177		209 110 057	17 838 336	2 004 181	14 220 660		9
28 698 452	49 327 084	46 336 327	551 948	8 928	— 2 429 881		19 358 372	1 593 952	266 425	987 212		10
9 609 395	15 784 816	13 383 758	1 543 054	—	858 004		5 374 129	371 043	27 171	324 361		11
910 801	1 654 929	1 183 807	331 691	X	X	X	697 573	37 883	3 013	30 212		12
2 055 984	3 229 083	2 763 700	269 907	X	X	195 255	1 093 630	5 441	1	24 307		13
951 841	2 128 800	1 994 974	32 562	—	4 586	96 678	1 100 288	29 632	805	50 288		14
5 730 373	7 955 590	6 048 495	68 601	822	— 1 837 672		2 085 889	125 889	19 927	154 692		15
3 292 874	7 113 462	5 897 398	1 136 836	773	— 78 455		3 578 655	151 076	21 460	216 467		16
6 075 092	13 435 289	10 906 535	104 980	—	— 2 423 774		6 915 124	407 003	25 489	282 433		17
538 707	796 233	764 234	X	X	— 29 823		240 493	X	X	X		18
9 699 004	16 719 754	15 472 846	693 259	2 765	2 566	548 318	6 611 752	470 178	71 256	474 610		19
801 590	1 288 296	1 177 953	X	—	—	X	461 128	68 575	904	22 190		20
128 012	283 006	247 947	X	—	—	X	148 838	X	X	X		21
6 584 086	12 138 837	11 226 989	375 253	92 894	— 443 701		5 338 883	629 981	123 915	335 416		22
3 422 963	5 277 693	5 057 359	144 510	X	10	X	1 755 831	391 841	43 174	345 920		23
7 984 254	10 917 491	10 277 588	218 078	12 853	X	X	2 761 614	128 120	14 099	169 431		24
14 055 911	26 210 693	19 182 314	6 217 524	798	3 325	806 732	11 433 892	819 639	94 666	788 337		25
19 677 269	33 979 401	30 978 324	813 834	3 408	104 823	2 079 012	13 758 149	1 219 209	128 759	1 045 205		26
31 636 905	53 011 727	48 468 815	2 885 640	641	288 798	1 367 833	20 913 299	886 965	132 878	1 002 871		27
23 125 781	34 328 188	18 311 699	627 279	440	272 186	15 116 584	10 636 672	577 920	55 097	467 694		28
44 338 747	77 029 522	66 010 170	5 105 404	6 155	34	5 907 759	31 662 911	3 768 578	354 055	3 633 551		29
22 423 040	40 355 692	33 518 175	1 108 885	2 549	84 004	5 642 079	17 358 651	2 732 005	102 723	1 377 908		30
53 665 529	80 198 055	38 701 951	1 136 003	8 698	X	X	25 738 523	1 110 695	69 971	950 885		31
21 766 614	37 055 871	34 708 670	1 988 485	698	3 511	354 507	14 604 717	1 747 139	362 921	1 162 437		32
9 553 053	15 258 913	12 794 310	660 790	421	6 684	1 796 708	5 481 044	551 087	85 421	368 504		201
25 227 276	43 883 539	38 426 481	3 452 333	1 429	156 297	1 846 999	17 716 829	1 820 099	126 290	1 676 852		9
4 784 144	8 787 206	8 065 506	229 972	238	— 491 490		3 757 156	276 078	12 035	134 915		10
605 134	923 815	812 467	110 655	—	— 693		295 860	24 736	549	17 250		11
132 429	242 005	187 509	30 602	—	— 23 894		103 078	12 482	—	1 419		12
128 961	235 810	208 922	21 011	—	— 5 877		99 672	—	—	—		13
62 501	108 865	96 739	9 533	—	2 364	229	43 249	—	—	—		14
643 236	889 383	830 731	10 529	—	— 48 123		229 931	6 415	1 042	13 215		15
1 537 197	3 317 009	2 408 143	872 623	104	— 36 139		1 666 235	91 549	20 271	84 602		16
336 210	592 061	536 822	55 239	—	—	—	239 202	3 464	38	7 731		17
X	X	X	—	—	—	—	X	—	—	—		18
259 144	573 542	526 005	15 746	—	— 31 791		295 614	13 964	5 178	16 746		19
X	X	—	X	—	—	—	X	—	—	—		21
506 674	1 076 858	1 075 772	—	—	— 1 086		532 253	4 124	837	11 562		22
989 179	1 810 520	1 754 340	300	—	— 55 880		783 567	273 357	X	303 248		23
313 292	330 246	X	X	—	—	—	15 794	1 378	X	2 960		24
2 403 841	2 983 421	1 855 017	675 954	—	118	452 332	550 172	167 152	54 063	90 645		25
1 279 896	1 836 994	1 799 333	16 526	—	17 612	3 523	530 684	72 494	14 505	47 733		26
2 041 522	4 206 774	3 458 337	275 054	—	122 727	350 656	2 059 148	52 405	5 915	100 199		27
99 220	219 927	149 428	62 214	—	3 767	4 518	117 109	774	20	3 478		28
3 283 082	7 186 296	6 675 973	504 041	763	— 5 519		3 784 619	691 504	4 312	694 680		29
490 477	983 988	737 474	29 127	—	2 639	214 748	461 595	14 946	547	13 940		30
4 311 477	5 774 218	5 328 816	409 694	—	— 35 708		1 418 201	93 858	1 102	109 231		31
302 068	554 153	472 374	75 133	—	3 511	3 135	235 838	9 649	93	7 454		32
616 080	1 109 771	1 014 079	10 151	324	3 559	81 658	461 317	9 770	833	15 844		202
27 046 241	48 387 158	44 440 753	1 386 686	52	181 915	2 377 752	20 296 939	1 491 401	139 969	1 041 013		9
3 576 969	5 846 640	5 658 284	17 230	—	— 171 126		2 130 406	236 082	39 154	121 712		10
2 296 921	2 758 316	2 747 015	1 773	—	— 9 528		427 551	81 545	865	36 225		11
160 233	261 361	220 619	12 827	—	— 27 915		94 250	—	26	1 537		12
494 950	712 800	707 302	X	—	—	X	203 402	4 721	—	9 991		13
22 784	50 013	X	—	—	X	—	25 401	—	—	—		14
1 031 616	1 666 927	1 565 992	32 432	—	— 68 503		596 217	36 459	12 880	61 850		15
334 496	670 631	651 743	17 847	12	— 1 029		318 269	7 601	103	13 400		16
547 721	2 379 356	2 200 449	—	—	— 178 907		1 725 982	83 459	3 855	84 102		17
X	X	X	X	—	—	X	X	—	—	—		18
184 676	366 913	246 538	26 640	—	X	X	170 067	968	71	22 370		19
109 490	163 780	157 195	6 585	—	—	—	53 600	37 387	87	11 010		20
X	X	X	—	—	—	X	X	—	—	—		21
248 726	516 308	468 323	39 826	—	— 8 159		249 869	3 344	—	1 519		22
275 569	432 568	377 905	54 663	—	—	—	146 997	6 826	3 688	4 952		23
1 290 256	1 492 023	1 441 383	—	—	— 50 640		194 382	20 461	277	21 367		24
1 287 052	2 440 623	1 693 790	639 324	—	851	106 658	1 079 067	40 746	2 037	44 925		25
1 645 285	2 490 710	2 229 027	19 082	—	73 133	169 468	870 981	159 749	19 428	152 866		26
913 791	1 758 443	1 666 964	53 016	40	370	38 053	802 540	114 841	269	19 616		27
1 341 082	1 953 581	1 184 708	7 685	—	90 701	670 487	573 021	25 483	37	28 209		28
2 219 512	3 318 465	3 288 057	30 138	—	— 270		1 099 623	497 044	25 899	270 835		29
1 200 824	2 858 234	2 762 051	67 373	—	16 669	12 141	1 574 484	37 318	29 598	58 240		30
7 516 177	15 552 201	14 749 121	69 548	—	— 733 532		7 632 773	95 334	1 679	71 729		31
163 417	372 005	88 862	283 143	—	—	—	196 702	2 033	16	4 332		32
72 782	179 800	149 681	6 195	—	— 23 924		100 061	—	—	226		203
25 244 427	46 555 280	39 632 297	2 363 856	12 702	104 962	4 441 463	20 381 962	1 946 013	391 862	1 006 014		9
3 113 577	6 270 928	5 560 828	860	—	— 709 240		2 963 663	24				

第8表 市町村別、産業中分類別 事業所数、従業者数、現金給与総額、原材料使用額等、製造品出荷額等、

市町村 中分類 区 分			事業 所 数							従 業 者 数					現金給与 総 額	
			総数	組 織 別		従 業 者 規 模 別					総 数	常用労働者		事業主・家族従業者		
				法人	個人	4～ 9人	10～ 19人	20～ 29人	30～ 299人	300人 以上		男	女	男		女
12	木	材	5	5	—	4	1	—	—	—	人	人	人	人	人	万円
13	家	具	3	3	—	1	1	—	1	—	34	26	8	—	—	13 156
14	紙・パ	ルブ	4	4	—	3	1	—	—	—	54	40	14	—	—	20 321
15	印	刷	15	12	3	4	9	2	—	—	34	11	23	—	—	10 683
16	化	学	2	2	—	—	—	1	1	—	195	111	78	4	2	49 648
17	石	油	1	1	—	1	—	—	—	—	115	91	24	—	—	X
18	フ°ラ	スチック	39	36	3	15	14	3	7	—	9	8	1	—	—	X
19	ゴ	ム	1	1	—	—	1	—	—	—	741	452	286	3	—	256 866
21	窯	業	8	7	1	3	3	—	2	—	19	11	8	—	—	X
22	鉄	鋼	4	4	—	1	1	—	2	—	132	99	32	1	—	47 999
23	非	鉄	12	11	1	3	4	1	4	—	245	189	56	—	—	104 839
24	金	属	40	39	1	19	9	6	6	—	611	467	143	1	—	202 359
25	はん	用機 械	8	8	—	5	2	1	—	—	836	605	227	2	2	357 942
26	生産	用機 械	98	91	7	44	19	13	21	1	78	59	19	—	—	25 509
27	業務	用機 械	14	12	2	6	4	—	3	1	2 557	2 117	429	8	3	1 220 221
28	電	子	16	15	1	6	3	2	5	—	825	499	323	2	1	280 816
29	電	気	37	34	3	14	8	3	7	5	754	447	305	1	1	282 613
30	情	報	7	7	—	—	2	3	1	1	4 121	2 752	1 366	2	1	1 992 631
31	輸	送	21	21	—	1	3	2	12	3	819	543	276	—	—	417 097
32	そ の 他		14	14	—	7	1	2	4	—	2 728	2 278	450	—	—	1 340 533
204	岡谷市		254	243	11	98	56	42	55	3	604	439	165	—	—	317 637
9	食	料	12	12	—	6	4	2	—	—	7 305	5 064	2 224	10	7	3 024 358
10	飲	料	2	2	—	1	—	—	1	—	134	73	61	—	—	34 459
11	織	維	5	4	1	2	2	1	—	—	129	116	13	—	—	X
13	家	具	2	1	1	1	1	—	—	—	57	27	29	1	—	14 304
14	紙・パ	ルブ	2	2	—	1	1	—	—	—	19	16	2	1	—	X
15	印	刷	8	7	1	6	—	1	1	—	25	13	12	—	—	X
16	化	学	2	2	—	—	1	—	1	—	130	77	52	—	1	46 934
18	フ°ラ	スチック	5	5	—	3	—	2	—	—	129	70	59	—	—	X
19	ゴ	ム	1	1	—	—	—	1	—	—	66	31	35	—	—	26 782
21	窯	業	3	3	—	1	2	—	—	—	28	12	16	—	—	X
22	鉄	鋼	4	4	—	1	2	1	—	—	36	31	5	—	—	12 999
23	非	鉄	6	6	—	2	1	1	2	—	65	55	10	—	—	26 333
24	金	属	44	44	—	11	9	10	14	—	245	191	54	—	—	116 774
25	はん	用機 械	27	25	2	9	6	5	5	2	1 305	855	450	—	—	482 962
26	生産	用機 械	52	51	1	24	11	8	9	—	1 453	1 137	313	3	—	676 843
27	業務	用機 械	18	16	2	8	2	1	7	—	1 016	822	190	2	2	418 828
28	電	子	11	11	—	1	3	2	4	1	448	274	172	1	1	160 551
29	電	気	17	16	1	6	2	3	6	—	844	557	287	—	—	453 620
30	情	報	12	11	1	7	3	2	—	—	615	369	245	—	1	237 646
31	輸	送	17	16	1	6	4	2	5	—	130	84	44	1	1	43 554
32	そ の 他		4	4	—	2	2	—	—	—	389	222	165	1	1	133 326
205	飯田市		288	268	20	101	79	40	64	4	42	32	10	—	—	11 803
9	食	料	49	45	4	14	21	5	8	1	9 220	5 632	3 567	18	3	3 458 279
10	飲	料	3	3	—	1	—	1	1	—	1 342	626	712	4	—	366 848
11	織	維	9	7	2	4	1	4	—	—	76	55	21	—	—	35 560
12	木	材	8	8	—	5	2	1	—	—	117	44	71	2	—	29 460
13	家	具	4	1	3	3	1	—	—	—	84	67	17	—	—	32 333
14	紙・パ	ルブ	19	17	2	9	7	—	3	—	29	19	6	3	1	4 972
15	印	刷	13	13	—	7	2	1	3	—	357	202	153	2	—	143 310
17	石	油	1	1	—	1	—	—	—	—	296	207	89	—	—	98 418
18	フ°ラ	スチック	14	12	2	6	3	3	2	—	6	5	1	—	—	X
19	ゴ	ム	1	1	—	1	—	—	—	—	255	175	78	1	1	80 041
20	皮	革	5	5	—	3	—	—	2	—	7	2	5	—	—	X
21	窯	業	13	13	—	7	4	2	—	—	145	91	54	—	—	43 815
23	非	鉄	2	2	—	—	1	—	1	—	152	123	29	—	—	60 075
24	金	属	17	15	2	6	7	2	2	—	61	45	16	—	—	X
25	はん	用機 械	7	7	—	5	—	1	1	—	266	198	66	2	—	90 224
26	生産	用機 械	32	30	2	10	7	5	10	—	100	53	47	—	—	31 438
27	業務	用機 械	24	24	—	5	9	4	6	—	874	670	202	2	—	327 383
28	電	子	24	21	3	3	3	4	12	2	863	546	317	—	—	333 090
29	電	気	24	21	3	3	3	4	12	2	1 985	1 182	800	2	1	972 900
30	情	報	18	18	—	6	2	1	9	—	1 122	769	353	—	—	373 734
31	輸	送	2	2	—	—	2	—	—	—	23	12	11	—	—	X
32	そ の 他		11	11	—	1	3	5	2	—	274	136	138	—	—	66 515
206	諏訪市		175	170	5	67	46	25	37	—	786	405	381	—	—	332 468
9	食	料	15	15	—	5	5	3	2	—	4 428	2 845	1 576	6	1	1 742 148
10	飲	料	3	3	—	1	1	—	1	—	242	105	137	—	—	61 775
11	織	維	1	1	—	1	—	—	—	—	89	53	36	—	—	48 849
13	家	具	2	2	—	2	—	—	—	—	7	5	2	—	—	X
15	印	刷	5	5	—	3	1	—	1	—	13	13	—	—	—	X
16	化	学	3	3	—	3	—	—	—	—	106	45	61	—	—	28 548
18	フ°ラ	スチック	7	7	—	2	2	2	1	—	21	13	8	—	—	5 739
19	ゴ	ム	2	2	—	—	1	1	—	—	124	71	53	—	—	37 469
22	鉄	鋼	2	2	—	—	2	—	—	—	39	29	10	—	—	X
23	非	鉄	6	6	—	1	2	1	2	—	35	27	8	—	—	X
24	金	属	27	26	1	10	9	2	6	—	165	103	62	—	—	67 490
25	はん	用機 械	15	13	2	6	4	4	1	—	657	451	203	2	1	285 750
26	生産	用機 械	15	13	2	6	4	4	1	—	231	147	82	2	—	79 529
27	業務	用機 械	24	24	—	7	7	3	7	—	644	520	124	—	—	327 431
			15	13	2	7	2	4	2	—	523	319	202	2	—	188 052

粗付加価値額及び有形固定資産（従業者４人以上の事業所）

原 材 料 使用額等	製 造 品 出 荷 額 等							粗 付 加 価 値 額	有 形 固 定 資 産 (従業者30人以上の事業所)			市町村 中分類 番 号
	総 額	製 造 品 出 荷 額	加 工 賃 収 入 額	く ず 廃 物 出 荷 額	その他収入額		取 得 額		除 却 額	減価償却額		
					修理料 収入額	その他(修理料 収入額除く)						
万円	万円	万円	万円	万円	万円	万円	万円	万円	万円	万円	万円	
40 668	61 023	61 023	—	—	—	—	18 989	—	—	—	—	12
19 844	51 390	X	—	—	X	—	29 548	X	—	—	X	13
18 608	34 126	X	X	—	—	—	14 475	—	—	—	—	14
74 877	217 499	190 226	27 273	—	—	—	133 043	—	—	—	—	15
X	X	X	—	—	—	—	X	X	X	X	X	16
X	X	X	—	—	—	—	X	—	—	—	—	17
824 851	1 325 726	1 260 828	60 915	20	—	3 963	468 896	12 936	417	22 555	—	18
X	X	—	X	—	—	—	X	—	—	—	—	19
254 870	373 080	237 925	17 198	—	—	117 957	110 327	1 271	426	5 401	—	21
322 094	496 033	494 683	1 350	—	—	—	168 710	X	X	X	—	22
902 673	1 517 516	1 418 527	16 509	12 292	—	70 188	576 171	28 224	4 192	24 565	—	23
230 522	852 676	232 740	611 077	15	—	8 844	582 130	12 441	625	23 143	—	24
38 875	78 022	68 246	8 791	—	X	X	36 518	—	—	—	—	25
3 819 992	6 394 761	5 517 585	793 048	102	9 573	74 453	2 423 901	117 382	8 076	130 756	—	26
1 287 336	1 805 901	1 491 812	14 606	32	60 887	238 564	486 312	16 404	8 246	18 314	—	27
262 105	564 629	317 475	225 625	—	—	21 529	295 118	205 484	5 616	25 183	—	28
6 579 275	13 261 668	9 630 587	442 129	241	33 592	3 155 119	6 471 318	504 742	14 425	258 343	—	29
972 409	1 651 162	1 641 202	9 960	—	—	—	635 290	39 108	30	13 552	—	30
5 415 139	9 295 460	9 199 349	91 200	—	—	4 911	3 778 027	568 670	254 272	254 653	—	31
787 632	1 676 786	1 662 573	10 768	—	—	3 445	860 282	55 993	55 780	73 255	—	32
8 751 948	18 649 248	15 278 077	1 235 672	3 153	25 837	2 106 509	9 404 202	491 405	28 241	442 612	204	
84 227	168 231	160 267	3 405	—	—	4 559	78 363	—	—	—	—	9
X	X	X	—	—	—	X	X	X	X	X	X	10
43 814	74 648	41 381	31 717	X	—	X	28 762	—	—	—	—	11
X	X	X	—	—	—	—	X	—	—	—	—	13
X	X	X	X	X	—	X	X	—	—	—	—	14
73 345	147 909	143 350	4 078	—	—	481	69 628	—	—	11 256	—	15
X	X	X	X	—	—	X	X	X	X	X	X	16
47 112	96 622	85 057	11 238	—	—	327	46 185	—	—	—	—	18
X	X	X	—	—	—	—	X	—	—	—	—	19
62 106	92 652	91 495	—	—	—	1 157	28 495	—	—	—	—	21
122 051	177 892	160 716	16 912	—	—	264	52 091	—	—	—	—	22
708 067	1 082 906	1 024 472	9 489	—	—	48 945	352 606	11 709	1 162	18 094	—	23
661 296	1 762 968	1 118 588	622 598	—	—	21 782	1 045 328	99 420	1 830	89 952	—	24
1 594 043	3 249 169	3 143 363	60 812	—	3 262	41 732	1 551 980	53 955	20 438	135 068	—	25
707 288	1 531 474	1 377 496	133 070	380	20 307	221	776 569	35 535	250	21 659	—	26
334 428	629 137	568 377	16 379	—	X	X	276 247	4 091	359	38 200	—	27
1 779 108	3 613 198	2 811 772	74 010	X	—	X	1 832 256	194 940	1 121	61 456	—	28
1 094 268	1 633 988	1 128 545	32 085	592	—	472 766	513 317	47 558	571	31 167	—	29
63 155	135 656	78 675	X	X	—	—	67 632	—	—	—	—	30
272 295	638 889	473 962	140 564	—	—	24 363	346 564	12 576	—	13 083	—	31
29 210	56 209	13 337	14 440	—	X	X	25 186	—	—	—	—	32
17 664 550	28 116 341	26 058 434	1 225 341	X	17 772	X	9 807 543	674 976	17 142	661 739	205	
1 314 181	2 098 822	2 081 760	11 868	—	—	5 194	735 636	44 853	1 371	33 788	9	
101 178	222 899	221 341	—	—	—	1 558	98 426	526	—	—	X	10
19 239	89 840	42 184	46 060	—	—	1 596	65 858	—	—	—	—	11
72 305	133 252	59 703	4 043	—	—	69 506	56 854	—	—	—	—	12
6 320	14 315	12 630	X	—	X	X	7 458	—	—	—	—	13
599 508	896 680	554 854	3 150	—	—	338 676	277 677	8 640	716	18 510	—	14
266 890	561 947	561 944	—	—	—	3	276 211	12 160	409	20 175	—	15
X	X	X	—	X	—	—	X	—	—	—	—	17
397 342	561 121	531 122	2 400	—	—	27 599	154 073	12 449	20	13 392	—	18
X	X	—	X	—	—	—	X	—	—	—	—	19
109 192	218 577	213 154	5 423	—	—	—	106 244	10 067	—	2 353	—	20
173 045	379 209	361 270	—	—	—	17 939	192 318	—	—	—	—	21
X	X	X	—	—	—	—	X	—	—	X	—	23
163 960	355 760	308 533	46 693	—	500	34	179 899	1 294	204	5 710	—	24
59 753	111 249	106 914	4 335	—	—	—	48 108	1 268	675	947	—	25
539 315	1 223 138	1 051 196	165 492	—	6 450	—	648 601	49 441	904	55 910	—	26
674 077	1 327 814	1 101 394	157 932	—	17	68 471	614 721	40 668	379	38 817	—	27
8 377 508	12 766 480	12 337 606	253 163	—	—	175 711	4 124 121	297 938	8 425	279 126	—	28
3 434 432	4 972 356	4 850 354	72 410	—	10 120	39 472	1 445 330	167 563	3 202	142 122	—	29
X	X	X	—	—	X	X	X	—	—	—	—	30
111 627	231 853	120 881	110 446	—	—	526	112 465	4 304	93	5 577	—	31
1 152 394	1 806 003	1 400 211	338 506	—	—	67 286	614 336	23 805	744	36 143	—	32
3 701 304	7 890 722	7 097 881	630 608	1 808	34 556	125 869	3 965 017	363 180	17 876	271 380	206	
165 381	326 625	307 051	641	—	—	18 933	150 475	750	12	6 882	9	
25 962	193 578	193 578	—	—	—	—	135 425	7 779	10	10 711	—	10
X	X	X	—	—	—	—	X	—	—	—	—	11
X	X	X	—	—	—	—	X	—	—	—	—	13
36 606	90 284	78 631	9 898	—	—	1 755	50 161	1 251	—	3 808	—	15
9 429	19 068	12 351	6 098	—	—	619	8 992	—	—	—	—	16
56 712	129 929	123 989	5 940	—	—	—	68 352	734	221	2 449	—	18
X	X	X	—	—	—	—	X	—	—	—	—	19
X	X	X	—	—	—	—	X	—	—	—	—	22
126 134	247 888	245 970	1 918	—	—	—	114 046	6 400	—	11 552	—	23
486 258	1 185 818	752 271	433 547	—	—	—	655 742	11 968	296	20 100	—	24
156 069	331 544	300 631	11 478	—	8 481	10 954	163 689	—	—	—	—	25
674 679	1 290 935	1 215 207	6 374	—	25 175	44 179	584 837	25 862	1 332	24 737	—	26
701 412	1 235 456	1 228 811	6 645	—	—	—	529 553	73 986	4 985	33 356	—	27

第8表 市町村別、産業中分類別 事業所数、従業者数、現金給与総額、原材料使用額等、製造品出荷額等、

市町村 中分類 区 分			事業 所 数							従 業 者 数					現金給与 総 額	
			総数	組 織 別		従 業 者 規 模 別					総 数	常用労働者		事業主・家族従業者		
				法人	個人	4～ 9人	10～ 19人	20～ 29人	30～ 299人	300人 以上		男	女	男		女
										人	人	人	人	人	万円	
28	電	子	16	16	—	5	4	2	5	—	388	219	169	—	—	113 464
29	電	気	4	4	—	2	1	1	—	—	42	24	18	—	—	12 135
30	情	報	8	8	—	4	1	1	2	—	186	112	74	—	—	62 849
31	輸	送	15	15	—	6	3	1	5	—	701	428	273	—	—	307 031
32	そ	の 他	5	5	—	2	1	—	2	—	215	161	54	—	—	86 887
207	須坂市		156	150	6	59	46	22	27	2	5 623	3 747	1 869	6	1	2 410 584
9	食	料	24	22	2	6	9	3	6	—	995	376	617	2	—	356 479
10	飲	料	3	3	—	—	—	1	2	—	187	117	70	—	—	78 039
11	繊	維	5	4	1	2	2	—	1	—	68	16	51	1	—	13 288
12	木	材	3	2	1	3	—	—	—	—	20	12	6	1	1	3 802
13	家	具	3	3	—	1	2	—	—	—	38	28	10	—	—	13 824
14	紙・パルプ		2	2	—	—	2	—	—	—	24	12	12	—	—	X
15	印	刷	4	3	1	3	1	—	—	—	25	15	9	1	—	6 432
18	フラスチック		13	13	—	4	2	5	2	—	451	246	205	—	—	109 688
19	ゴ	ム	3	3	—	—	1	1	1	—	158	102	56	—	—	53 960
21	窯	業	5	5	—	2	2	—	1	—	176	134	42	—	—	91 295
22	鉄	鋼	3	3	—	1	1	1	—	—	46	38	8	—	—	16 283
23	非	鉄	6	6	—	3	3	—	—	—	72	46	26	—	—	17 923
24	金	属	31	31	—	11	9	5	6	—	1 055	830	225	—	—	458 549
25	はん用機械		9	8	1	4	1	2	1	1	773	643	129	1	—	510 740
26	生産用機械		19	19	—	13	1	2	3	—	599	504	95	—	—	264 156
27	業務用機械		3	3	—	2	1	—	—	—	30	22	8	—	—	10 906
28	電	子	11	11	—	2	3	2	3	1	598	414	184	—	—	280 313
29	電	気	6	6	—	1	4	—	1	—	277	172	105	—	—	109 506
30	情	報	1	1	—	—	1	—	—	—	14	10	4	—	—	X
32	そ	の 他	2	2	—	1	1	—	—	—	17	10	7	—	—	X
208	小諸市		106	100	6	40	25	18	22	1	3 722	2 568	1 145	6	3	2 120 230
9	食	料	15	13	2	6	3	4	2	—	383	191	187	2	3	119 640
10	飲	料	3	3	—	1	1	1	—	—	44	33	11	—	—	14 351
12	木	材	4	3	1	3	1	—	—	—	35	28	6	1	—	13 025
13	家	具	3	2	1	3	—	—	—	—	21	9	11	1	—	3 635
14	紙・パルプ		3	3	—	1	1	—	1	—	53	21	32	—	—	12 906
15	印	刷	2	2	—	1	1	—	—	—	15	9	6	—	—	X
18	フラスチック		8	8	—	1	2	2	3	—	525	292	233	—	—	164 624
19	ゴ	ム	1	1	—	—	1	—	—	—	15	6	9	—	—	X
21	窯	業	3	3	—	2	1	—	—	—	30	26	4	—	—	11 856
22	鉄	鋼	3	3	—	1	2	—	—	—	28	24	4	—	—	8 910
23	非	鉄	3	3	—	1	—	—	2	—	169	148	21	—	—	56 209
24	金	属	9	8	1	4	3	1	1	—	137	91	45	1	—	47 118
25	はん用機械		4	4	—	1	—	2	1	—	132	113	19	—	—	49 232
26	生産用機械		11	10	1	3	3	—	5	—	524	432	91	1	—	298 010
27	業務用機械		4	4	—	2	—	1	1	—	77	54	23	—	—	22 456
28	電	子	19	19	—	5	3	6	4	1	1 172	784	388	—	—	568 380
29	電	気	6	6	—	3	3	—	—	—	65	25	40	—	—	14 298
31	輸	送	4	4	—	2	—	—	2	—	268	259	9	—	—	693 308
32	そ	の 他	1	1	—	—	—	1	—	—	29	23	6	—	—	X
209	伊那市		152	145	7	55	40	19	35	3	5 686	3 628	2 046	8	4	2 500 935
9	食	料	17	15	2	4	4	2	6	1	1 041	472	566	2	1	417 954
10	飲	料	4	4	—	2	1	1	—	—	48	32	16	—	—	13 622
11	繊	維	2	2	—	1	—	—	1	—	38	28	10	—	—	X
12	木	材	5	5	—	2	1	1	1	—	86	67	19	—	—	34 759
13	家	具	4	4	—	3	—	—	1	—	313	228	85	—	—	156 511
14	紙・パルプ		4	4	—	2	2	—	—	—	37	17	20	—	—	7 265
15	印	刷	8	8	—	4	2	1	1	—	155	103	52	—	—	71 952
16	化	学	1	1	—	—	—	—	1	—	134	59	75	—	—	X
17	石	油	1	1	—	1	—	—	—	—	5	4	1	—	—	X
18	フラスチック		11	11	—	2	4	2	3	—	362	173	189	—	—	98 525
21	窯	業	6	6	—	1	2	3	—	—	106	86	20	—	—	59 719
23	非	鉄	3	2	1	2	1	—	—	—	27	8	18	1	—	11 649
24	金	属	16	14	2	9	4	1	2	—	305	184	116	3	2	120 323
25	はん用機械		5	5	—	—	1	1	2	1	568	453	115	—	—	277 039
26	生産用機械		15	15	—	7	2	1	4	1	860	711	149	—	—	484 640
27	業務用機械		7	7	—	2	2	2	1	—	124	81	43	—	—	43 212
28	電	子	21	20	1	8	5	1	7	—	531	360	169	1	1	206 463
29	電	気	4	4	—	—	2	2	—	—	70	46	24	—	—	29 936
30	情	報	1	1	—	—	—	—	1	—	105	56	49	—	—	X
31	輸	送	13	12	1	2	6	1	4	—	740	445	294	1	—	317 938
32	そ	の 他	4	4	—	3	1	—	—	—	31	15	16	—	—	7 473
210	駒ヶ根市		106	103	3	27	24	18	36	1	4 633	3 161	1 466	4	2	2 101 247
9	食	料	8	8	—	2	1	4	1	—	197	95	102	—	—	54 419
10	飲	料	2	2	—	1	—	—	1	—	124	67	57	—	—	X
11	繊	維	1	1	—	1	—	—	—	—	9	3	6	—	—	X
12	木	材	4	4	—	2	—	1	1	—	75	52	23	—	—	27 656
13	家	具	3	3	—	—	1	1	1	—	107	91	16	—	—	47 140
14	紙・パルプ		1	1	—	—	1	—	—	—	19	10	9	—	—	X
15	印	刷	3	2	1	2	—	—	1	—	41	25	12	2	2	11 667
16	化	学	2	2	—	1	1	—	—	—	21	7	14	—	—	X
18	フラスチック		7	7	—	2	3	—	2	—	180	144	36	—	—	96 208
21	窯	業	3	3	—	1	1	1	—	—	48	43	5	—	—	20 191
23	非	鉄	2	2	—	1	1	—	—	—	25	16	9	—	—	X

粗付加価値額及び有形固定資産（従業者４人以上の事業所）

原 材 料 使用額等	製 造 品 出 荷 額 等						粗 付 加 価 値 額	有 形 固 定 資 産 (従業者30人以上の事業所)			市町村 中分類 番 号
	総 額	製 造 品 出 荷 額	加 工 賃 収 入 額	く ず 廃 物 出 荷 額	その他収入額			取 得 額	除 却 額	減価償却額	
					修理工料 収入額	その他(修理工料 収入額除く)					
万円	万円	万円	万円	万円	万円	万円	万円	万円	万円	万円	
233 508	593 612	532 068	59 640	1 808	—	96	337 133	15 508	99	15 757	28
33 439	60 813	59 861	52	—	900	—	25 535	—	—	—	29
158 333	309 134	277 203	31 931	—	—	—	141 533	2 711	—	5 700	30
620 390	1 389 894	1 284 115	56 446	—	—	49 333	743 791	196 714	6 374	119 682	31
150 161	351 888	351 888	—	—	—	—	192 855	19 517	4 547	16 646	32
6 816 720	12 267 944	10 832 969	1 107 913	732	21 768	304 562	5 116 944	293 538	134 435	450 879	207
1 180 380	1 864 278	1 849 530	9 519	—	—	5 229	643 745	70 664	870	77 328	9
209 504	509 864	163 778	346 086	—	—	—	272 756	26 803	498	15 423	10
35 567	67 260	55 719	4 141	—	—	7 400	29 889	7 956	22	676	11
8 169	X	X	—	—	—	—	5 146	—	—	—	12
46 098	72 291	53 892	X	—	—	X	24 433	—	—	—	13
X	X	X	X	X	—	—	X	—	—	—	14
6 689	18 695	18 597	98	—	—	—	11 200	—	—	—	15
162 237	345 500	274 822	70 664	14	—	—	170 985	866	—	1 632	18
102 933	201 020	173 535	X	—	—	X	91 657	2 104	723	184	19
111 636	248 299	89 573	158 315	—	—	411	128 249	13 344	93	19 641	21
24 184	36 793	36 793	—	—	—	—	11 763	—	—	—	22
22 136	67 345	54 219	12 826	X	—	X	42 173	—	—	—	23
1 847 681	2 939 529	2 744 551	172 803	526	—	21 649	1 024 901	79 799	700	112 925	24
1 348 925	2 574 969	2 443 579	14 574	—	—	116 816	1 156 779	44 580	7 022	40 120	25
588 741	1 012 076	705 375	252 961	—	21 768	31 972	395 885	14 244	607	34 140	26
10 295	20 695	20 695	—	—	—	—	9 701	—	—	—	27
891 696	1 846 711	1 804 885	41 826	—	—	—	899 191	31 507	123 900	142 572	28
200 473	378 857	301 630	—	—	—	77 227	169 853	1 671	—	6 238	29
X	X	—	X	—	—	—	X	—	—	—	30
X	X	—	X	—	—	—	X	—	—	—	32
7 641 606	12 002 119	11 485 405	454 153	—	10	62 551	4 175 318	201 689	4 324	232 603	208
444 538	732 596	720 988	11 354	—	—	254	269 649	12 645	260	8 174	9
50 923	80 070	75 784	X	—	—	X	25 349	—	—	—	10
138 521	170 834	169 500	21	—	—	1 313	30 143	—	—	—	12
5 013	11 527	10 727	800	—	—	—	6 076	—	—	—	13
25 293	54 320	54 320	—	—	—	—	27 354	—	—	545	14
X	X	X	X	—	—	—	X	—	—	—	15
329 467	808 600	796 589	5 898	—	—	6 113	448 563	25 182	2 562	23 300	18
X	X	X	X	—	—	—	X	—	—	—	19
35 060	46 642	46 642	—	—	—	—	10 805	—	—	—	21
38 625	50 422	31 210	19 202	—	10	—	11 004	—	—	—	22
385 956	507 384	492 468	X	—	—	X	117 282	2 055	98	19 054	23
76 588	161 936	146 666	15 270	—	—	—	79 964	1 571	—	2 245	24
161 695	223 403	218 457	4 946	—	—	—	58 156	4 537	—	2 970	25
1 285 608	2 265 655	2 262 939	2 716	—	—	—	1 011 272	77 083	481	50 067	26
35 384	80 608	75 158	3 958	—	—	1 492	42 304	950	—	1 433	27
4 040 073	5 732 650	5 352 915	365 222	—	—	14 513	1 582 622	59 066	830	101 460	28
13 925	39 363	22 796	13 067	—	—	3 500	23 730	—	—	—	29
529 542	944 897	919 681	5 919	—	—	19 297	388 306	18 600	93	23 355	31
X	X	X	—	—	—	—	X	—	—	—	32
7 589 184	13 776 263	12 864 939	496 307	60	6 657	408 300	5 844 991	326 608	55 111	387 390	209
1 681 571	2 624 456	2 482 753	—	—	—	141 703	887 544	81 587	9 850	107 594	9
12 284	44 863	X	—	—	—	X	26 605	—	—	—	10
X	X	X	—	—	—	X	X	X	X	X	11
136 106	187 932	182 342	90	—	—	5 500	48 601	—	—	162	12
206 094	767 642	728 886	4 000	—	—	34 756	525 456	20 336	69	15 263	13
25 404	38 119	38 119	—	—	—	—	11 860	—	—	—	14
203 078	345 359	341 559	290	—	—	3 510	134 457	23 929	168	17 148	15
X	X	X	—	—	—	—	X	X	X	X	16
X	X	X	—	—	—	—	X	—	—	—	17
387 702	556 424	544 592	11 832	—	—	—	159 480	5 710	33 907	23 764	18
51 990	158 245	156 842	—	—	—	1 403	99 119	—	—	—	21
13 485	30 009	24 727	5 222	60	—	—	15 414	—	—	—	23
123 942	382 985	84 793	292 232	—	—	5 960	244 069	31 760	672	10 566	24
1 254 761	2 075 510	2 010 737	64 773	—	—	—	795 298	53 526	501	81 695	25
1 387 802	1 953 270	1 915 399	33 389	—	4 482	—	529 870	20 336	125	41 287	26
40 235	115 717	107 699	7 354	—	—	664	71 025	4 089	96	2 743	27
711 972	1 328 023	1 182 240	22 766	—	—	123 017	597 855	51 971	1 926	31 740	28
51 174	146 303	141 628	2 500	—	2 175	—	88 860	—	—	—	29
X	X	X	—	—	—	X	X	X	X	X	30
869 815	1 930 068	1 875 337	49 444	—	—	5 287	990 110	10 175	3 227	27 160	31
13 492	30 571	25 557	2 415	—	—	2 599	15 932	—	—	—	32
7 118 908	12 844 231	11 602 286	1 093 013	141	—	148 791	5 457 017	492 614	40 675	530 476	210
178 636	269 302	247 414	20 420	—	—	1 468	90 490	80 705	1 305	6 111	9
X	X	X	—	—	—	X	X	X	X	X	10
X	X	X	—	—	—	—	X	—	—	—	11
264 196	429 949	414 431	1 380	—	—	14 138	154 687	720	1	X	12
217 847	362 526	X	X	—	—	—	135 366	5 528	—	18 642	13
X	X	X	—	—	—	—	X	—	—	—	14
12 076	35 023	X	—	—	—	X	21 384	141	—	1 141	15
X	X	X	X	—	—	—	X	—	—	—	16
245 692	472 018	462 875	502	—	—	8 641	218 986	19 459	97	18 530	18
31 632	82 696	82 696	—	—	—	—	47 635	—	—	—	21
X	X	X	X	—	—	—	X	—	—	—	23

第8表 市町村別、産業中分類別 事業所数、従業者数、現金給与総額、原材料使用額等、製造品出荷額等、

市町村 中分類 区 分	事業所数								従業者数					現金給与 総 額
	総数	組 織 別		従 業 者 規 模 別					総 数	常用労働者		事業主・家族従業者		
		法人	個人	4～ 9人	10～ 19人	20～ 29人	30～ 299人	300人 以上		男	女	男	女	
									人	人	人	人	人	万円
24 金 属	11	11	—	3	—	2	6	—	584	385	199	—	—	254 967
25 は ん 用 機 械	11	10	1	3	3	—	5	—	586	389	196	1	—	241 878
26 生 産 用 機 械	9	9	—	1	3	2	3	—	225	173	52	—	—	86 762
27 業 務 用 機 械	4	4	—	1	1	1	1	—	184	101	83	—	—	44 329
28 電 子	8	8	—	1	2	1	4	—	553	397	156	—	—	276 128
29 電 気	7	7	—	—	2	3	2	—	278	180	98	—	—	111 800
30 情 報	2	2	—	—	1	—	—	1	484	397	87	—	—	X
31 輸 送	15	14	1	5	2	1	7	—	737	460	276	1	—	283 965
32 そ の 他	3	3	—	—	1	1	1	—	156	126	30	—	—	103 143
211 中野市	106	97	9	43	27	12	23	1	4 135	2 708	1 415	10	2	1 777 678
9 食 料	20	20	—	9	4	3	4	—	465	223	242	—	—	132 904
10 飲 料	3	3	—	1	2	—	—	—	30	19	11	—	—	9 028
11 織 維	2	1	1	2	—	—	—	—	11	2	7	1	1	X
12 木 材	1	1	—	—	1	—	—	—	16	13	3	—	—	X
13 家 具	4	3	1	4	—	—	—	—	23	15	7	1	—	6 719
14 紙・パルプ	3	3	—	1	2	—	—	—	31	24	7	—	—	12 324
15 印 刷	5	5	—	1	4	—	—	—	58	42	16	—	—	17 474
17 石 油	1	1	—	1	—	—	—	—	6	5	1	—	—	X
18 フﾟラスチック	13	13	—	3	3	4	3	—	422	227	195	—	—	106 387
21 窯 業	3	3	—	2	1	—	—	—	26	24	2	—	—	9 427
23 非 鉄	1	—	1	1	—	—	—	—	4	1	1	2	—	X
24 金 属	8	8	—	2	3	1	2	—	202	161	41	—	—	59 020
25 は ん 用 機 械	3	2	1	3	—	—	—	—	20	15	4	1	—	3 513
26 生 産 用 機 械	12	9	3	8	4	—	—	—	114	82	28	3	1	39 753
27 業 務 用 機 械	7	6	1	2	1	—	4	—	643	376	266	1	—	264 118
28 電 子	5	5	—	1	—	—	4	—	425	219	206	—	—	125 177
29 電 気	4	3	1	1	2	—	—	1	1 146	922	223	1	—	836 037
30 情 報	1	1	—	—	—	1	—	—	26	2	24	—	—	X
31 輸 送	2	2	—	—	—	1	1	—	82	67	15	—	—	X
32 そ の 他	8	8	—	1	—	2	5	—	385	269	116	—	—	115 345
212 大町市	48	45	3	19	8	6	13	2	2 124	1 459	662	3	—	846 843
9 食 料	13	12	1	5	3	3	2	—	219	86	132	1	—	61 107
10 飲 料	6	6	—	3	2	—	1	—	102	58	44	—	—	34 558
11 織 維	2	1	1	—	1	—	1	—	109	71	37	1	—	X
12 木 材	2	2	—	2	—	—	—	—	12	10	2	—	—	X
14 紙・パルプ	1	1	—	1	—	—	—	—	4	2	2	—	—	X
15 印 刷	2	2	—	2	—	—	—	—	17	9	8	—	—	X
16 化 学	1	1	—	—	—	—	1	—	88	28	60	—	—	X
18 フﾟラスチック	1	1	—	—	—	—	1	—	129	96	33	—	—	X
21 窯 業	4	4	—	—	1	1	1	1	443	403	40	—	—	230 911
24 金 属	3	3	—	2	—	—	1	—	155	129	26	—	—	72 593
26 生 産 用 機 械	2	2	—	—	—	1	1	—	57	49	8	—	—	X
28 電 子	3	3	—	—	—	1	1	1	507	329	178	—	—	180 982
29 電 気	1	1	—	—	—	—	1	—	129	100	29	—	—	X
30 情 報	3	3	—	2	1	—	—	—	22	7	15	—	—	3 515
31 輸 送	2	2	—	—	—	—	2	—	122	78	44	—	—	X
32 そ の 他	2	1	1	2	—	—	—	—	9	4	4	1	—	X
213 飯山市	30	29	1	13	6	2	8	1	1 278	870	405	1	2	514 747
9 食 料	4	4	—	1	1	1	1	—	69	35	34	—	—	23 276
10 飲 料	2	2	—	1	1	—	—	—	21	15	6	—	—	X
12 木 材	1	1	—	1	—	—	—	—	4	3	1	—	—	X
13 家 具	1	1	—	—	1	—	—	—	10	7	3	—	—	X
15 印 刷	2	2	—	2	—	—	—	—	8	5	3	—	—	X
18 フﾟラスチック	3	3	—	1	—	—	2	—	115	83	32	—	—	30 612
21 窯 業	2	2	—	—	1	1	—	—	33	31	2	—	—	X
24 金 属	1	1	—	—	—	—	1	—	49	40	9	—	—	X
26 生 産 用 機 械	2	2	—	1	1	—	—	—	14	14	—	—	—	X
27 業 務 用 機 械	1	1	—	—	—	—	1	—	79	43	36	—	—	X
28 電 子	3	2	1	1	—	—	2	—	232	148	81	1	2	114 729
30 情 報	2	2	—	—	—	—	1	1	602	418	184	—	—	X
31 輸 送	1	1	—	1	—	—	—	—	8	6	2	—	—	X
32 そ の 他	5	5	—	4	1	—	—	—	34	22	12	—	—	12 543
214 茅野市	223	218	5	69	66	29	56	3	8 331	5 787	2 537	5	2	3 280 601
9 食 料	22	21	1	4	8	4	6	—	701	422	278	1	—	189 679
10 飲 料	1	1	—	—	1	—	—	—	13	7	6	—	—	X
11 織 維	1	1	—	1	—	—	—	—	4	2	2	—	—	X
12 木 材	4	4	—	3	—	1	—	—	44	34	10	—	—	14 677
13 家 具	4	4	—	3	—	—	1	—	79	66	13	—	—	26 594
14 紙・パルプ	1	1	—	—	—	—	1	—	46	34	12	—	—	X
15 印 刷	5	4	1	3	2	—	—	—	50	27	20	1	2	11 171
16 化 学	2	2	—	—	—	1	1	—	58	46	12	—	—	X
17 石 油	1	1	—	1	—	—	—	—	5	3	2	—	—	X
18 フﾟラスチック	14	13	1	7	4	—	3	—	388	254	133	1	—	175 274
19 ゴ ム	2	2	—	—	1	—	1	—	135	80	55	—	—	X
21 窯 業	3	3	—	1	2	—	—	—	33	26	7	—	—	12 024
22 鉄 鋼	3	3	—	—	1	2	—	—	61	36	25	—	—	32 273
23 非 鉄	7	7	—	1	—	2	4	—	709	571	138	—	—	301 406
24 金 属	26	26	—	7	10	4	5	—	606	427	179	—	—	230 429
25 は ん 用 機 械	10	10	—	5	3	1	—	1	480	368	112	—	—	228 300
26 生 産 用 機 械	34	33	1	13	9	4	8	—	779	618	160	1	—	323 473

粗付加価値額及び有形固定資産（従業者４人以上の事業所）

原 材 料 使用額等	製 造 品 出 荷 額 等						粗 付 加 価 値 額	有 形 固 定 資 産 (従業者30以上の事業所)			市町村 中分類 番 号
	総 額	製 造 品 出 荷 額	加 工 賃 収 入 額	くず廃物 出 荷 額	その他収入額			取 得 額	除 却 額	減価償却額	
					修理料 収入額	その他(修理料 収入額除く)					
万円	万円	万円	万円	万円	万円	万円	万円	万円	万円	万円	
633 584	1 190 892	468 519	686 092	—	—	36 281	526 739	81 589	1 300	58 633	24
1 141 263	2 156 219	2 122 286	16 624	—	—	17 309	956 801	31 281	2 374	52 118	25
172 789	379 892	232 152	99 819	—	—	47 921	193 248	521	2 149	3 884	26
86 675	185 193	165 348	18 397	—	—	1 448	92 040	—	—	1 249	27
515 610	860 661	841 572	12 988	—	—	6 101	334 481	50 691	2 890	76 135	28
291 762	491 155	476 499	14 509	141	—	6	186 947	4 599	—	3 311	29
X	X	X	—	—	—	—	X	X	X	X	30
1 795 462	2 516 189	2 312 842	203 347	—	—	—	682 455	95 562	4 068	88 510	31
90 913	322 786	309 611	13 175	—	—	—	216 712	X	1 151	X	32
5 338 812	9 149 871	8 672 288	316 081	—	5 813	155 689	3 887 109	1 960 226	14 561	768 784	211
971 796	1 211 549	1 173 324	3 151	—	—	35 074	225 026	12 567	65	17 459	9
44 601	66 619	66 619	—	—	—	—	19 555	—	—	—	10
X	X	X	X	—	—	—	X	—	—	—	11
X	X	X	X	—	—	—	X	—	—	—	12
6 187	15 534	13 655	885	—	160	834	8 719	—	—	—	13
39 031	79 185	59 089	—	—	—	20 096	37 458	—	—	—	14
16 017	45 950	25 797	18 905	—	—	1 248	28 095	—	—	—	15
X	X	X	—	—	—	X	X	—	—	—	17
244 149	494 399	465 194	17 477	—	—	11 728	233 910	7 482	2 349	697	18
40 879	97 859	87 818	—	—	—	10 041	53 153	—	—	—	21
X	X	X	—	—	—	—	X	—	—	—	23
110 265	251 939	170 351	79 711	—	—	1 877	132 626	4 210	755	5 818	24
4 147	11 782	2 602	9 180	—	—	—	7 122	—	—	—	25
82 855	170 544	154 085	10 806	—	5 653	—	83 960	—	—	—	26
712 736	1 385 520	1 384 220	1 300	—	—	—	663 454	89 735	367	44 323	27
332 322	541 650	438 714	102 936	—	—	—	195 840	7 571	176	4 451	28
2 148 139	3 782 097	3 781 417	—	—	—	680	1 808 942	X	9 641	X	29
X	X	—	X	—	—	—	X	—	—	—	30
X	X	X	X	—	—	—	X	X	—	X	31
526 533	823 639	789 910	—	—	—	33 729	284 333	206 595	1 208	68 606	32
4 932 822	7 779 298	7 261 418	225 815	89 804	—	202 261	2 787 755	482 871	3 863	305 500	212
383 725	549 042	488 599	24 201	—	—	36 242	154 256	875	—	4 350	9
40 775	157 654	157 226	225	—	—	203	106 144	2 008	11	13 305	10
X	X	X	X	—	—	—	X	X	X	X	11
X	X	X	—	—	—	X	X	—	—	—	12
X	X	X	—	—	—	—	X	—	—	—	14
X	X	X	X	—	—	—	X	—	—	—	15
X	X	X	—	—	—	X	X	X	X	X	16
X	X	X	—	—	—	—	X	X	—	X	18
1 289 939	2 529 300	2 412 034	27 462	89 804	—	—	1 285 910	441 787	3 106	207 418	21
861 672	1 104 660	1 100 748	939	—	—	2 973	228 204	24 838	—	51 725	24
X	X	X	—	—	—	—	X	—	—	X	26
1 643 510	2 166 926	2 067 901	99 025	—	—	—	486 305	4 762	—	3 803	28
X	X	X	—	—	—	X	X	X	X	X	29
3 328	11 947	5 443	6 504	—	—	—	8 040	—	—	—	30
X	X	X	X	—	—	X	X	X	X	X	31
X	X	X	X	—	—	—	X	—	—	—	32
4 039 884	5 730 543	5 598 970	52 552	—	X	X	1 587 779	52 225	95	74 443	213
51 237	101 908	101 908	—	—	—	—	47 244	—	—	6 291	9
X	X	X	—	—	—	X	X	—	—	—	10
X	X	X	X	—	—	X	X	—	—	—	12
X	X	X	—	—	X	—	X	—	—	—	13
X	X	X	—	—	—	—	X	—	—	—	15
51 931	177 140	105 876	—	—	—	71 264	117 425	7 076	8	17 705	18
X	X	X	X	—	—	X	X	—	—	—	21
X	X	X	X	—	—	—	X	X	—	—	24
X	X	X	—	—	—	—	X	—	—	—	26
X	X	X	—	—	—	—	X	X	X	X	27
485 899	652 681	630 142	22 220	—	—	319	156 115	5 028	52	9 337	28
X	X	X	X	—	—	—	X	X	X	X	30
X	X	X	—	—	—	—	X	—	—	—	31
14 893	35 187	28 581	396	—	—	6 210	18 931	—	—	—	32
11 805 921	19 826 359	17 715 768	1 173 477	684	18 631	917 799	7 610 039	563 560	116 077	579 098	214
1 049 782	1 424 125	1 297 536	64 863	—	—	61 726	351 231	19 846	1 571	16 807	9
X	X	X	—	—	—	—	X	—	—	—	10
X	X	X	X	—	—	—	X	—	—	—	11
38 130	76 081	73 928	—	—	—	2 153	35 401	—	—	—	12
105 341	136 032	135 272	760	—	—	—	28 543	—	—	1 732	13
X	X	X	—	X	—	X	X	X	—	X	14
14 749	37 200	36 044	70	—	—	1 086	20 943	—	—	—	15
X	X	X	—	—	—	X	X	X	X	X	16
X	X	X	—	—	—	—	X	—	—	—	17
711 925	1 089 855	1 052 755	11 792	—	—	25 308	357 640	41 517	16 278	42 752	18
X	X	X	—	—	—	—	X	X	X	X	19
53 284	94 320	94 320	—	—	—	—	38 280	—	—	—	21
576 914	665 737	645 812	1 248	—	—	18 677	82 857	—	—	—	22
2 853 647	3 500 821	3 253 729	26 500	—	—	220 592	610 002	33 414	7 159	49 261	23
420 075	1 024 344	664 782	358 460	62	—	1 040	567 895	45 732	3 311	48 059	24
494 009	1 285 865	1 270 160	14 649	—	—	1 056	744 430	72 358	7 256	37 104	25
943 541	2 007 864	1 888 671	104 480	—	3 722	10 991	998 469	24 618	11	38 111	26

第8表 市町村別、産業中分類別 事業所数、従業者数、現金給与総額、原材料使用額等、製造品出荷額等、

市町村 中分類 区 分	事業所数								従業者数					現金給与 総 額
	総数	組 織 別		従 業 者 規 模 別					総 数	常用労働者		事業主・家族従業者		
		法人	個人	4～ 9人	10～ 19人	20～ 29人	30～ 299人	300人 以上		男	女	男	女	
									人	人	人	人	人	万円
27 業務用機械	14	14	—	2	6	2	4	—	441	268	173	—	—	217 324
28 電 子	26	26	—	4	6	5	10	1	1 969	1 404	565	—	—	750 238
29 電 気	17	16	1	5	5	2	4	1	839	469	369	1	—	328 449
30 情 報	3	3	—	1	—	—	2	—	297	225	72	—	—	116 587
31 輸 送	15	15	—	3	6	1	5	—	499	332	167	—	—	199 009
32 そ の 他	8	8	—	5	2	—	1	—	95	68	27	—	—	27 507
215 塩尻市	167	155	12	60	49	17	39	2	9 869	7 391	2 456	14	8	5 831 676
9 食 料	11	11	—	4	4	—	3	—	252	91	161	—	—	53 717
10 飲 料	7	7	—	3	1	—	3	—	189	126	63	—	—	87 014
11 織 維	1	1	—	—	1	—	—	—	11	7	4	—	—	X
12 木 材	8	7	1	4	3	1	—	—	93	78	13	1	1	29 466
13 家 具	5	2	3	3	2	—	—	—	46	31	8	5	2	13 633
14 紙・パルプ	6	6	—	3	1	1	1	—	220	187	33	—	—	102 208
15 印 刷	8	8	—	3	—	1	4	—	295	222	73	—	—	116 720
16 化 学	2	2	—	—	—	1	1	—	169	112	57	—	—	X
17 石 油	3	3	—	3	—	—	—	—	15	10	5	—	—	8 097
18 フォラスチック	10	10	—	3	2	1	4	—	349	233	116	—	—	178 691
21 窯 業	8	8	—	3	2	2	1	—	252	201	51	—	—	120 412
22 鉄 鋼	3	3	—	—	1	1	1	—	285	261	24	—	—	121 470
23 非 鉄	3	2	1	1	2	—	—	—	31	19	11	1	—	8 458
24 金 属	8	8	—	1	5	—	2	—	249	176	73	—	—	107 513
25 はん用機械	4	4	—	—	2	—	2	—	179	113	66	—	—	68 203
26 生産用機械	15	15	—	2	7	2	4	—	403	317	86	—	—	170 971
27 業務用機械	11	9	2	3	4	1	3	—	220	138	80	2	—	85 977
28 電 子	10	10	—	7	—	1	2	—	273	138	135	—	—	81 109
29 電 気	4	3	1	1	2	—	1	—	201	107	92	1	1	76 213
30 情 報	17	15	2	4	3	3	6	1	5 189	4 142	1 041	3	3	3 725 352
31 輸 送	6	4	2	4	—	1	1	—	164	133	29	1	1	68 769
32 そ の 他	17	17	—	8	7	1	—	1	784	549	235	—	—	505 668
217 佐久市	261	240	21	95	61	34	69	2	8 257	5 455	2 772	21	9	3 055 990
9 食 料	26	23	3	10	5	4	7	—	697	386	306	3	2	229 753
10 飲 料	13	13	—	6	5	—	2	—	238	143	95	—	—	62 589
11 織 維	2	1	1	1	—	—	1	—	122	12	108	1	1	X
12 木 材	5	4	1	4	—	1	—	—	41	33	7	1	—	11 804
13 家 具	6	5	1	3	3	—	—	—	56	40	15	1	—	11 704
14 紙・パルプ	8	8	—	4	3	—	1	—	206	131	75	—	—	79 470
15 印 刷	9	8	1	4	1	3	1	—	156	113	41	1	1	53 945
16 化 学	3	3	—	—	1	—	2	—	163	71	92	—	—	34 782
17 石 油	1	1	—	1	—	—	—	—	7	6	1	—	—	X
18 フォラスチック	24	22	2	6	9	4	5	—	579	298	277	2	2	183 145
20 皮 革	1	1	—	—	—	—	1	—	69	15	54	—	—	X
21 窯 業	10	9	1	7	3	—	—	—	90	74	14	1	1	29 572
23 非 鉄	3	3	—	—	1	1	1	—	149	97	52	—	—	40 365
24 金 属	11	10	1	4	1	3	3	—	285	203	81	1	—	108 160
25 はん用機械	12	11	1	3	2	4	3	—	280	174	105	1	—	97 028
26 生産用機械	34	33	1	12	12	—	9	1	1 122	945	176	1	—	446 238
27 業務用機械	13	13	—	3	3	2	5	—	599	389	210	—	—	219 890
28 電 子	33	28	5	10	8	3	11	1	1 669	1 110	553	5	1	729 003
29 電 気	17	17	—	6	4	5	2	—	358	217	141	—	—	125 940
30 情 報	4	3	1	2	—	1	1	—	160	88	71	1	—	48 928
31 輸 送	21	19	2	6	—	2	13	—	1 121	842	276	2	1	467 081
32 そ の 他	5	5	—	3	—	1	1	—	90	68	22	—	—	35 576
218 千曲市	205	197	8	81	49	27	44	4	6 884	4 737	2 137	8	2	2 988 621
9 食 料	26	25	1	9	8	2	7	—	827	426	399	1	1	245 476
10 飲 料	4	4	—	2	—	—	1	1	438	335	103	—	—	282 495
11 織 維	4	4	—	—	2	1	1	—	121	19	102	—	—	25 040
12 木 材	1	1	—	—	1	—	—	—	11	7	4	—	—	X
13 家 具	3	2	1	2	—	—	1	—	66	54	11	1	—	18 852
14 紙・パルプ	3	3	—	—	3	—	—	—	38	28	10	—	—	11 321
15 印 刷	2	1	1	2	—	—	—	—	9	3	4	1	1	X
18 フォラスチック	22	22	—	12	4	3	3	—	319	146	173	—	—	86 606
21 窯 業	6	6	—	4	2	—	—	—	51	41	10	—	—	18 881
22 鉄 鋼	3	3	—	1	1	1	—	—	52	43	9	—	—	22 059
23 非 鉄	5	4	1	3	—	1	1	—	73	53	19	1	—	31 590
24 金 属	16	16	—	10	2	2	2	—	262	170	92	—	—	99 076
25 はん用機械	12	12	—	1	5	3	3	—	367	241	126	—	—	145 622
26 生産用機械	38	37	1	13	11	5	8	1	1 280	1 047	232	1	—	564 082
27 業務用機械	17	16	1	6	1	3	7	—	777	456	320	1	—	368 895
28 電 子	13	12	1	4	4	1	3	1	789	648	140	1	—	493 298
29 電 気	15	14	1	4	4	2	4	1	771	566	204	1	—	337 765
30 情 報	2	2	—	—	—	1	1	—	83	39	44	—	—	X
31 輸 送	6	6	—	1	1	2	2	—	513	392	121	—	—	193 448
32 そ の 他	7	7	—	7	—	—	—	—	37	23	14	—	—	11 785
219 東御市	96	92	4	35	21	14	24	2	4 033	2 895	1 128	4	6	1 668 443
9 食 料	9	9	—	2	2	2	3	—	249	83	166	—	—	69 390
10 飲 料	2	2	—	2	—	—	—	—	12	10	2	—	—	X
12 木 材	2	2	—	1	1	—	—	—	22	15	7	—	—	X
15 印 刷	2	2	—	—	1	1	—	—	37	19	18	—	—	X
17 石 油	2	2	—	2	—	—	—	—	10	9	1	—	—	X
18 フォラスチック	12	12	—	5	2	1	4	—	435	321	114	—	—	159 495

粗付加価値額及び有形固定資産（従業者４人以上の事業所）

原 材 料 使用額等	製 造 品 出 荷 額 等						粗 付 加 価 値 額	有 形 固 定 資 産 (従業者30人以上の事業所)			市町村 中分類 番 号
	総 額	製 造 品 出 荷 額	加 工 賃 収 入 額	く ず 廃 物 出 荷 額	その他収入額			取 得 額	除 却 額	減価償却額	
					修理工料 収入額	その他(修理工料 収入額除く)					
万円	万円	万円	万円	万円	万円	万円	万円	万円	万円	万円	
261 629	662 175	631 994	12 600	X	479	X	376 479	25 353	34	22 634	27
1 850 114	3 631 698	3 266 786	361 051	—	—	3 861	1 731 224	210 532	44 074	217 169	28
761 124	1 512 668	1 388 670	42 534	—	12 752	68 712	716 138	32 870	8 038	53 327	29
279 929	437 578	135 340	X	—	—	X	154 707	5 252	27 866	6 648	30
676 068	1 243 234	1 001 684	75 230	—	—	166 320	541 126	13 544	266	27 785	31
90 850	132 704	126 497	—	—	1 678	4 529	39 160	25	—	1 894	32
42 743 992	59 716 000	17 146 386	641 213	11 479	4 267 41	912 655	16 356 614	1 016 086	67 007	817 864	215
155 432	311 408	286 810	4 028	—	—	20 570	145 998	5 457	—	5 897	9
254 271	531 292	531 292	—	—	—	—	230 530	4 164	9	11 026	10
X	X	X	—	—	—	—	X	—	—	—	11
47 318	89 386	84 076	5 310	—	—	—	39 241	—	—	—	12
33 010	61 373	60 673	700	—	—	—	26 459	—	—	—	13
882 294	996 324	989 158	4 553	—	—	2 613	107 405	12 921	17	19 209	14
402 980	963 543	841 912	118 838	612	—	2 181	523 900	14 445	444	63 340	15
X	X	X	—	—	—	X	X	X	X	X	16
44 862	74 578	X	—	—	—	X	27 720	—	—	—	17
218 672	536 707	406 954	121 666	2 644	X	X	297 873	17 334	353	29 668	18
448 297	726 400	709 006	12 149	—	—	5 245	272 605	48 296	39 642	28 218	21
331 948	580 129	564 516	15 613	—	—	—	232 797	X	—	X	22
17 050	56 854	50 388	6 466	—	—	—	37 130	—	—	—	23
209 007	434 408	364 755	29 842	—	X	X	216 660	51 111	—	43 996	24
182 232	384 543	380 703	3 750	—	—	90	191 181	16 343	X	11 039	25
633 447	950 198	822 992	110 397	—	—	16 809	299 816	4 026	2 095	8 389	26
146 543	294 240	280 470	13 770	—	—	—	137 894	3 022	—	15 156	27
457 798	872 102	837 088	34 317	—	—	697	387 736	20 317	79	19 760	28
330 634	475 772	456 447	19 325	—	—	—	136 345	32 139	609	6 139	29
32 978 507	43 827 329	4 547 850	61 426	8 223	—	39 209 830	10 548 999	621 447	11 724	446 746	30
34 748	99 985	77 910	22 075	—	—	—	60 916	703	401	2 979	31
2 417 525	3 817 270	3 214 443	56 988	—	30	545 809	1 395 070	129 909	11 476	71 770	32
10 924 512	19 506 792	15 859 925	826 708	76	125 607	2 694 476	8 000 578	448 916	40 087	510 315	217
1 551 451	3 469 417	3 402 158	52 022	—	—	15 237	1 792 879	49 778	3 452	42 183	9
109 006	416 099	411 755	3 171	—	—	1 173	174 046	40 463	74	8 410	10
X	X	—	X	—	—	—	X	—	—	X	11
52 576	65 789	61 489	4 300	—	—	—	12 325	—	—	—	12
16 802	42 830	35 330	7 500	—	—	—	24 281	—	—	—	13
1 149 144	1 399 281	222 471	2 556	—	—	1 174 254	234 613	21 252	4 374	10 289	14
63 097	169 580	169 580	—	—	—	—	99 331	—	—	—	15
281 027	570 376	569 876	—	—	—	500	270 442	12 729	X	10 817	16
X	X	X	—	—	—	—	X	—	—	—	17
585 377	991 409	966 223	5 411	76	—	19 699	380 142	17 019	305	14 573	18
X	X	—	X	—	—	—	X	X	X	X	20
92 657	210 137	209 148	970	—	—	19	109 589	—	—	—	21
82 527	159 435	X	X	—	—	—	71 859	X	—	X	23
151 678	388 954	247 804	133 827	—	—	7 323	222 070	8 981	63	17 297	24
182 215	352 625	291 995	58 810	—	198	1 622	159 180	4 507	90	4 236	25
1 538 523	2 422 277	2 287 470	97 505	—	19 140	18 162	871 922	44 357	13 697	58 778	26
779 476	1 216 759	986 604	45 231	—	105 259	79 665	422 770	33 057	654	28 133	27
1 362 682	3 227 649	3 030 076	166 328	—	34	31 211	1 765 472	122 733	1 858	246 432	28
1 479 335	1 858 365	507 878	17 179	—	976	1 332 332	354 183	8 814	7 794	9 860	29
23 732	118 268	1 943	116 325	—	—	—	88 202	203	—	283	30
1 307 673	2 200 703	2 194 867	5 836	—	—	—	842 783	83 071	5 300	57 356	31
86 899	136 392	121 842	1 271	—	—	13 279	46 780	1 122	—	115	32
10 626 820	17 953 223	13 363 678	3 444 086	220	10 167	1 135 072	7 025 018	504 577	54 868	651 169	218
1 022 847	1 696 315	1 458 886	10 560	—	—	226 869	632 205	55 457	21 743	38 818	9
1 482 069	2 097 424	928 312	1 069 741	—	—	99 371	576 095	27 588	16 514	87 856	10
13 493	41 810	32 232	5 807	—	—	3 771	26 433	584	—	1 112	11
X	X	X	—	—	—	—	X	—	—	—	12
52 996	129 265	121 033	2 050	—	X	X	71 342	X	736	X	13
52 148	92 445	92 445	—	—	—	—	37 590	—	—	—	14
X	X	X	X	—	—	X	X	—	—	—	15
261 283	403 400	273 042	70 029	—	—	60 329	135 314	40 414	77	6 866	18
53 310	148 320	126 872	16 109	—	—	5 339	88 628	—	—	—	21
212 522	262 739	262 739	—	—	—	—	46 844	—	—	—	22
481 143	583 940	579 417	4 523	—	—	—	96 647	4 072	18	3 731	23
339 793	530 273	504 054	23 478	103	—	2 638	179 997	9 141	1 163	9 778	24
421 407	729 666	598 769	90 163	117	—	40 617	289 481	17 474	—	13 569	25
2 952 600	4 498 570	4 001 101	161 485	—	9 148	326 836	1 576 928	24 529	4 053	52 037	26
1 082 504	1 911 465	1 521 569	26 277	—	X	X	787 979	44 077	9 785	43 574	27
568 501	2 000 139	154 463	1 845 676	—	—	—	1 354 411	184 928	491	305 415	28
949 463	1 663 639	1 632 427	31 212	—	—	—	668 295	15 252	259	23 612	29
X	X	X	X	—	—	—	X	X	—	X	30
626 463	1 006 547	989 053	17 494	—	—	—	360 408	75 178	29	42 180	31
39 358	66 877	64 570	2 000	—	—	307	25 672	—	—	—	32
7 091 902	12 271 260	11 702 058	350 993	1 688	—	216 521	5 069 570	204 796	26 626	207 140	219
387 032	595 307	576 407	102	—	—	18 798	195 124	7 656	139	7 882	9
X	X	X	—	—	—	—	X	—	—	—	10
X	X	X	—	—	—	—	X	—	—	—	12
X	X	X	—	X	—	X	X	—	—	—	15
X	X	X	—	—	—	X	X	—	—	—	17
578 011	905 914	784 664	13 397	—	—	107 853	307 680	23 655	376	30 063	18

第8表 市町村別、産業中分類別 事業所数、従業者数、現金給与総額、原材料使用額等、製造品出荷額等、

市町村 中分類 区 分	事業 所 数									従 業 者 数					現金給与 総 額
	総数	組 織 別		従 業 者 規 模 別					総 数	常用労働者		事業主・家族従業者			
		法人	個人	4～ 9人	10～ 19人	20～ 29人	30～ 299人	300人 以上		男	女	男	女		
										人	人	人	人	人	万円
21 窯 業	6	6	—	—	4	1	1	—	107	76	31	—	—	—	40 561
22 鉄 鋼	2	2	—	1	—	1	—	—	25	21	4	—	—	—	X
23 非 鉄	2	2	—	1	—	—	1	—	41	37	4	—	—	—	X
24 金 属	14	12	2	6	3	3	2	—	338	248	87	2	1	—	153 710
25 はん用機 械	2	2	—	1	1	—	—	—	26	15	11	—	—	—	X
26 生産用機 械	13	13	—	6	2	2	3	—	286	243	43	—	—	—	122 963
28 電 子	7	6	1	1	2	—	4	—	397	263	128	1	5	—	137 935
29 電 気	4	4	—	3	—	—	1	—	121	44	77	—	—	—	28 766
30 情 報	5	5	—	1	2	—	2	—	410	267	143	—	—	—	165 826
31 輸 送	4	4	—	—	—	2	1	1	902	819	83	—	—	—	490 610
32 そ の 他	8	7	1	3	1	1	2	1	615	405	209	1	—	—	238 727
220 安曇野市	218	204	14	75	47	32	57	7	10 399	7 165	3 219	13	2	—	4 984 587
9 食 料	39	36	3	15	6	6	11	1	1 344	579	762	3	—	—	399 917
10 飲 料	5	5	—	1	2	1	—	1	364	308	56	—	—	—	160 422
11 織 維	5	5	—	2	1	—	2	—	140	62	78	—	—	—	47 820
12 木 材	2	2	—	1	—	1	—	—	31	27	4	—	—	—	X
13 家 具	3	3	—	1	2	—	—	—	38	34	4	—	—	—	12 812
14 紙・パルプ	6	5	1	3	—	1	2	—	174	148	25	1	—	—	84 877
15 印 刷	6	6	—	4	1	1	—	—	65	28	37	—	—	—	16 130
16 化 学	2	2	—	1	—	—	1	—	210	178	32	—	—	—	X
17 石 油	1	1	—	—	—	—	1	—	42	37	5	—	—	—	X
18 フﾟラスチック	14	13	1	5	3	2	4	—	503	246	254	2	1	—	134 167
19 ゴ ム	3	3	—	—	—	1	2	—	97	31	66	—	—	—	23 728
21 窯 業	9	9	—	3	5	1	—	—	112	88	24	—	—	—	43 891
22 鉄 鋼	1	1	—	—	1	—	—	—	16	14	2	—	—	—	X
23 非 鉄	3	3	—	3	—	—	—	—	18	11	7	—	—	—	3 948
24 金 属	22	21	1	8	5	6	3	—	354	228	126	—	—	—	113 185
25 はん用機 械	5	5	—	1	—	—	2	2	949	802	147	—	—	—	787 841
26 生産用機 械	22	22	—	8	4	4	6	—	550	439	111	—	—	—	219 205
27 業務用機 械	5	2	3	1	1	1	1	1	1 774	1 479	293	2	—	—	1 353 774
28 電 子	21	19	2	6	4	2	8	1	1 521	1 120	399	2	—	—	592 440
29 電 気	18	17	1	8	5	—	5	—	782	517	263	1	1	—	367 051
30 情 報	9	8	1	1	4	2	2	—	203	143	59	1	—	—	83 597
31 輸 送	13	13	—	—	3	2	7	1	1 069	621	448	—	—	—	412 383
32 そ の 他	4	3	1	3	—	1	—	—	43	25	17	1	—	—	13 623
303 小海町	14	12	2	5	8	1	—	—	167	78	86	2	1	—	42 113
9 食 料	2	2	—	—	1	1	—	—	44	13	31	—	—	—	X
12 木 材	1	1	—	1	—	—	—	—	9	7	2	—	—	—	X
20 皮 革	1	1	—	—	1	—	—	—	11	8	3	—	—	—	X
21 窯 業	1	1	—	—	1	—	—	—	12	11	1	—	—	—	X
24 金 属	1	—	1	1	—	—	—	—	4	2	—	1	1	—	X
25 はん用機 械	2	1	1	1	1	—	—	—	17	13	3	1	—	—	X
27 業務用機 械	2	2	—	1	1	—	—	—	18	12	6	—	—	—	X
28 電 子	2	2	—	1	1	—	—	—	21	7	14	—	—	—	X
29 電 気	2	2	—	—	2	—	—	—	31	5	26	—	—	—	X
304 川上村	3	2	1	3	—	—	—	—	20	10	7	2	1	—	829
9 食 料	1	1	—	1	—	—	—	—	9	4	5	—	—	—	X
12 木 材	1	1	—	1	—	—	—	—	6	4	2	—	—	—	X
21 窯 業	1	—	1	1	—	—	—	—	5	2	—	2	1	—	X
305 南牧村	1	1	—	—	—	—	1	—	59	38	21	—	—	—	X
9 食 料	1	1	—	—	—	—	1	—	59	38	21	—	—	—	X
307 北相木村	2	1	1	—	2	—	—	—	27	11	15	1	—	—	X
9 食 料	1	1	—	—	1	—	—	—	17	3	14	—	—	—	X
12 木 材	1	—	1	—	1	—	—	—	10	8	1	1	—	—	X
309 佐久穂町	32	28	4	13	9	6	4	—	576	355	208	7	6	—	174 328
9 食 料	1	1	—	—	1	—	—	—	10	5	5	—	—	—	X
10 飲 料	1	1	—	—	—	1	—	—	27	16	11	—	—	—	X
12 木 材	1	1	—	1	—	—	—	—	7	5	2	—	—	—	X
13 家 具	2	1	1	2	—	—	—	—	13	8	1	2	2	—	X
17 石 油	1	1	—	1	—	—	—	—	6	6	—	—	—	—	X
18 フﾟラスチック	1	1	—	—	—	1	—	—	21	15	6	—	—	—	X
21 窯 業	2	2	—	1	1	—	—	—	23	20	3	—	—	—	X
23 非 鉄	4	3	1	2	—	—	2	—	146	83	62	1	—	—	42 655
24 金 属	1	1	—	—	1	—	—	—	15	13	2	—	—	—	X
25 はん用機 械	2	2	—	—	1	1	—	—	39	30	9	—	—	—	X
26 生産用機 械	7	7	—	2	2	1	2	—	160	117	43	—	—	—	59 245
27 業務用機 械	5	4	1	2	2	1	—	—	60	22	34	2	2	—	16 134
28 電 子	2	1	1	1	—	1	—	—	30	6	20	2	2	—	X
29 電 気	2	2	—	1	1	—	—	—	19	9	10	—	—	—	X
321 軽井沢町	10	9	1	5	2	—	3	—	179	96	80	1	2	—	59 425
9 食 料	7	6	1	3	2	—	2	—	135	61	71	1	2	—	44 780
13 家 具	1	1	—	1	—	—	—	—	4	3	1	—	—	—	X
15 印 刷	1	1	—	1	—	—	—	—	7	3	4	—	—	—	X
24 金 属	1	1	—	—	—	—	1	—	33	29	4	—	—	—	X
323 御代田町	28	28	—	3	11	6	5	3	3 148	2 408	740	—	—	—	1 752 601
9 食 料	8	8	—	—	4	1	3	—	255	95	160	—	—	—	60 582
14 紙・パルプ	1	1	—	—	1	—	—	—	11	9	2	—	—	—	X
15 印 刷	1	1	—	1	—	—	—	—	5	3	2	—	—	—	X
20 皮 革	1	1	—	—	—	1	—	—	25	15	10	—	—	—	X
21 窯 業	1	1	—	—	1	—	—	—	16	13	3	—	—	—	X

粗付加価値額及び有形固定資産（従業者4人以上の事業所）

原 材 料 使用額等	製 造 品 出 荷 額 等						粗 付 加 価 値 額	有 形 固 定 資 産 (従業者30人以上の事業所)			市町村 中分類 番 号
	総 額	製 造 品 出 荷 額	加 工 賃 収 入 額	くず廃物 出 荷 額	その他収入額			取 得 額	除 却 額	減価償却額	
					修理料 収入額	その他(修理料 収入額除く)					
万円	万円	万円	万円	万円	万円	万円	万円	万円	万円	万円	
76 430	179 227	148 555	30 652	—	—	20	95 990	1 558	16	1 437	21
X	X	X	X	—	—	—	X	—	—	—	22
X	X	X	X	—	—	—	X	X	X	X	23
493 839	994 358	923 607	68 260	—	—	2 491	467 562	10 204	1 330	11 354	24
X	X	X	X	—	—	—	X	—	—	—	25
309 564	682 767	640 399	42 368	—	—	—	348 365	1 197	66	13 284	26
490 278	853 279	685 322	164 809	X	—	X	360 045	25 363	659	16 778	28
184 010	310 895	308 110	2 785	—	—	—	120 712	—	X	X	29
2 074 579	3 608 713	3 537 580	12 076	—	—	59 057	1 590 572	65 732	4 978	47 008	30
1 146 583	2 125 782	2 118 834	6 948	—	—	—	963 605	X	271	33 140	31
765 307	1 268 159	1 266 860	—	—	—	1 299	472 397	48 945	461	44 851	32
27 827 299	39 830 404	24 900 845	749 870	6 527	5 944	14 167 218	11 366 242	1 045 618	214 566	669 516	220
1 627 444	2 735 361	2 661 007	12 452	—	—	61 902	1 042 019	152 149	130 380	32 948	9
2 496 310	2 897 839	2 873 849	3 255	—	—	20 735	378 274	114 743	3 253	47 542	10
113 914	141 507	99 012	37 037	X	—	X	25 631	1 382	140	9 649	11
X	X	X	—	—	—	X	X	—	—	—	12
18 932	47 858	46 860	X	—	X	505	26 984	—	—	—	13
639 886	872 092	763 051	—	392	—	108 649	217 255	10 038	498	11 522	14
17 341	42 172	28 948	13 224	—	—	—	23 163	—	—	—	15
X	X	X	X	—	—	X	X	X	X	X	16
X	X	X	—	—	—	X	X	X	X	X	17
1 416 879	1 864 499	1 774 429	70 059	11	—	20 000	426 784	109 072	1 279	65 137	18
25 523	58 057	X	X	—	—	—	30 437	1 120	35	404	19
78 797	196 295	195 575	—	—	—	720	109 607	—	—	—	21
X	X	X	—	X	—	—	X	—	—	—	22
6 495	16 752	10 710	6 042	—	—	—	9 568	—	—	—	23
298 976	569 384	473 887	47 408	—	—	48 089	252 409	3 630	37	4 606	24
2 410 366	4 743 729	4 733 154	10 575	—	—	—	2 225 142	175 774	31 693	134 242	25
447 676	965 882	925 230	32 429	—	4 187	4 036	484 330	15 913	46	21 417	26
11 471 130	14 447 338	960 284	20 122	—	—	13 466 932	2 812 844	158 601	13 155	80 383	27
3 351 914	4 818 627	4 279 901	212 579	—	—	326 147	1 402 006	141 395	10 184	156 289	28
1 242 336	2 152 837	1 941 061	171 989	—	—	39 787	856 865	60 630	2 250	42 307	29
269 283	433 686	421 636	10 361	—	—	1 689	155 866	2 970	65	4 754	30
1 389 374	2 219 160	2 130 324	88 836	—	—	—	788 506	80 766	6 698	53 761	31
56 157	85 585	50 953	5 606	—	X	X	29 045	—	—	—	32
87 116	161 490	149 054	X	—	—	X	69 378	—	—	—	303
X	X	X	—	—	—	—	X	—	—	—	9
X	X	X	—	—	—	X	X	—	—	—	12
X	X	X	—	—	—	—	X	—	—	—	20
X	X	X	—	—	—	X	X	—	—	—	21
X	X	X	—	—	—	—	X	—	—	—	24
X	X	X	X	—	—	—	X	—	—	—	25
X	X	X	—	—	—	—	X	—	—	—	27
X	X	X	X	—	—	—	X	—	—	—	28
X	X	X	X	—	—	—	X	—	—	—	29
4 115	7 950	7 070	X	—	X	X	3 578	—	—	—	304
X	X	X	X	—	—	—	X	—	—	—	9
X	X	X	X	—	X	X	X	—	—	—	12
X	X	X	—	—	—	—	X	—	—	—	21
X	X	X	—	—	—	X	X	X	—	X	305
X	X	X	—	—	—	—	X	X	—	—	9
X	X	X	—	—	—	X	X	—	—	—	307
X	X	X	—	—	—	—	X	—	—	—	9
X	X	X	—	—	—	—	X	—	—	—	12
337 357	720 717	640 004	53 039	X	X	19 019	353 969	6 192	28	9 204	309
X	X	X	—	—	—	—	X	—	—	—	9
X	X	X	—	—	—	—	X	—	—	—	10
X	X	X	—	—	—	—	X	—	—	—	12
X	X	X	X	—	—	—	X	—	—	—	13
X	X	X	—	—	—	—	X	—	—	—	17
X	X	X	—	—	—	—	X	—	—	—	18
X	X	X	—	—	—	—	X	—	—	—	21
98 284	195 982	194 300	1 682	—	—	—	91 349	2 755	—	4 041	23
X	X	—	X	—	—	—	X	—	—	—	24
X	X	X	X	—	—	—	X	—	—	—	25
80 773	194 681	140 855	27 182	—	X	X	106 516	3 437	28	5 163	26
23 872	61 500	57 794	X	—	—	X	35 101	—	—	—	27
X	X	—	X	—	—	—	X	—	—	—	28
X	X	X	—	X	—	—	X	—	—	—	29
152 319	268 417	227 843	X	—	—	X	108 456	2 096	—	3 924	321
76 438	159 605	121 031	X	—	—	X	77 700	X	—	X	9
X	X	X	—	—	—	—	X	—	—	—	13
X	X	X	X	—	—	—	X	—	—	—	15
X	X	X	—	—	—	—	X	X	—	X	24
7 934 212	9 262 231	7 247 112	145 180	—	X	X	1 472 173	151 067	8 625	182 410	323
201 684	335 951	311 977	140	—	—	23 834	125 818	8 548	—	9 721	9
X	X	X	—	—	—	X	X	—	—	—	14
X	X	X	X	—	—	—	X	—	—	—	15
X	X	X	—	—	—	—	X	—	—	—	20
X	X	X	—	—	—	X	X	—	—	—	21

第8表 市町村別、産業中分類別 事業所数、従業者数、現金給与総額、原材料使用額等、製造品出荷額等、

市町村 中分類 区 分	事業 所 数								従 業 者 数					現金給与 総 額
	総数	組 織 別		従 業 者 規 模 別					総 数	常用労働者		事業主・家族従業者		
		法人	個人	4～ 9人	10～ 19人	20～ 29人	30～ 299人	300人 以上		男	女	男	女	
									人	人	人	人	人	万円
23 非 鉄	1	1	—	1	—	—	—	—	6	4	2	—	—	X
24 金 属	2	2	—	—	1	1	—	—	38	29	9	—	—	X
25 はん用機械	1	1	—	—	—	—	—	1	187	961	226	—	—	X
26 生産用機械	5	5	—	—	3	1	—	1	703	603	100	—	—	413 872
27 業務用機械	1	1	—	—	—	1	—	—	29	22	7	—	—	X
28 電 子	2	2	—	—	1	—	—	1	495	419	76	—	—	X
31 輸 送	1	1	—	—	—	—	1	—	81	58	23	—	—	X
32 そ の 他	3	3	—	1	—	1	1	—	297	177	120	—	—	151 999
324 立科町	19	15	4	9	4	2	4	—	592	419	165	4	4	225 308
9 食 料	1	1	—	—	1	—	—	—	16	6	10	—	—	X
12 木 材	2	1	1	1	—	1	—	—	30	22	8	—	—	X
13 家 具	1	1	—	1	—	—	—	—	9	4	5	—	—	X
15 印 刷	1	1	1	1	—	—	—	—	4	—	—	2	2	X
18 フﾟラスチック	2	1	1	1	—	—	1	—	47	29	16	1	1	X
19 ゴ ム	1	1	—	—	—	—	1	—	120	85	35	—	—	X
24 金 属	2	2	—	1	1	—	—	—	25	19	6	—	—	X
25 はん用機械	1	1	—	—	—	—	1	—	60	47	13	—	—	X
26 生産用機械	3	3	—	1	1	1	—	—	44	34	10	—	—	15 565
28 電 子	1	1	—	1	—	—	—	—	4	1	3	—	—	X
29 電 気	1	1	—	1	—	—	—	—	9	2	7	—	—	X
30 情 報	1	1	1	1	—	—	—	—	7	—	5	1	1	X
31 輸 送	1	1	—	—	—	—	1	—	199	164	35	—	—	X
32 そ の 他	1	1	—	—	1	—	—	—	18	6	12	—	—	X
349 青木村	21	19	2	4	8	6	3	—	396	273	119	2	2	132 328
9 食 料	3	2	1	1	—	2	—	—	49	7	38	2	2	8 117
18 フﾟラスチック	2	1	1	1	—	1	—	—	25	8	17	—	—	X
23 非 鉄	2	2	—	—	2	—	—	—	34	24	10	—	—	X
24 金 属	4	4	—	1	2	—	1	—	78	71	7	—	—	24 842
26 生産用機械	4	4	—	1	1	2	—	—	64	53	11	—	—	26 718
29 電 気	1	1	—	—	1	—	—	—	17	5	12	—	—	X
31 輸 送	5	5	—	—	2	1	2	—	129	105	24	—	—	46 901
350 長和町	24	20	4	9	11	2	2	—	383	228	150	4	1	113 167
9 食 料	2	2	—	1	—	—	1	—	107	49	58	—	—	X
12 木 材	6	6	—	1	4	1	—	—	81	71	10	—	—	32 759
18 フﾟラスチック	5	4	1	2	1	1	1	—	77	39	35	2	1	23 057
21 窯 業	2	2	—	—	2	—	—	—	23	19	4	—	—	X
22 鉄 鋼	3	2	1	2	1	—	—	—	30	24	6	—	—	9 689
23 非 鉄	1	1	—	—	1	—	—	—	13	4	9	—	—	X
26 生産用機械	2	1	1	1	1	—	—	—	21	15	5	1	—	X
28 電 子	1	1	—	—	1	—	—	—	17	4	13	—	—	X
29 電 気	1	1	—	1	—	—	—	—	7	2	5	—	—	X
31 輸 送	1	1	1	1	—	—	—	—	7	1	5	1	—	X
361 下諏訪町	74	63	11	41	18	7	7	1	1 655	1 143	490	14	8	765 363
9 食 料	2	2	—	1	1	—	—	—	21	16	5	—	—	X
10 飲 料	1	1	—	—	1	—	—	—	11	7	4	—	—	X
11 織 維	7	4	3	5	—	—	2	—	101	29	68	3	1	20 163
16 化 学	1	1	—	—	—	—	1	—	32	10	22	—	—	X
18 フﾟラスチック	4	3	1	2	1	1	—	—	46	29	15	1	1	11 616
21 窯 業	1	1	—	—	—	1	—	—	26	23	3	—	—	X
22 鉄 鋼	1	1	—	1	—	—	—	—	6	4	2	—	—	X
23 非 鉄	4	4	—	3	1	—	—	—	27	14	13	—	—	9 755
24 金 属	10	9	1	6	3	1	—	—	101	65	34	1	1	33 931
25 はん用機械	4	3	1	3	1	—	—	—	33	17	15	1	—	10 071
26 生産用機械	13	12	1	7	2	3	1	—	182	136	45	1	—	78 648
27 業務用機械	4	3	1	3	1	—	—	—	31	20	7	1	3	7 012
28 電 子	4	3	1	3	—	—	1	—	102	54	47	1	—	33 386
29 電 気	4	4	—	1	2	—	1	—	84	51	33	—	—	40 737
30 情 報	7	6	1	4	1	1	—	1	757	618	135	3	1	448 832
31 輸 送	5	4	1	1	4	—	—	—	50	22	25	2	1	15 139
32 そ の 他	2	2	—	1	—	—	1	—	45	28	17	—	—	X
362 富士見町	58	55	3	19	18	11	8	2	3 124	2 450	668	3	3	2 055 088
9 食 料	4	3	1	3	—	1	—	—	43	15	27	1	—	9 876
10 飲 料	3	3	—	—	1	1	1	—	234	201	33	—	—	87 599
12 木 材	2	2	—	—	1	—	1	—	64	50	14	—	—	X
17 石 油	1	1	—	1	—	—	—	—	6	5	1	—	—	X
18 フﾟラスチック	2	2	—	1	1	—	—	—	15	5	10	—	—	X
21 窯 業	5	5	—	2	3	—	—	—	56	49	7	—	—	18 305
23 非 鉄	6	6	—	1	2	2	1	—	128	79	49	—	—	49 490
24 金 属	4	4	—	1	—	2	1	—	110	77	33	—	—	34 773
25 はん用機械	4	4	—	2	2	—	—	—	44	24	20	—	—	20 956
26 生産用機械	5	5	—	3	1	1	—	—	50	41	9	—	—	35 900
27 業務用機械	3	2	1	2	—	—	1	—	51	17	31	1	2	11 452
28 電 子	6	6	—	1	1	1	1	2	2 046	1 735	311	—	—	1 669 594
29 電 気	7	7	—	1	3	2	1	—	145	67	78	—	—	39 820
30 情 報	2	1	1	—	2	—	—	—	25	9	14	1	1	X
31 輸 送	2	2	—	1	—	—	1	—	71	52	19	—	—	X
32 そ の 他	2	2	—	—	1	1	—	—	36	24	12	—	—	X
363 原村	17	15	2	10	2	2	3	—	297	215	79	2	1	139 603
9 食 料	1	1	1	1	—	—	—	—	8	1	5	1	1	X
18 フﾟラスチック	1	1	—	—	—	—	1	—	86	73	13	—	—	X

粗付加価値額及び有形固定資産（従業者４人以上の事業所）

原 材 料 使用額等	製 造 品 出 荷 額 等						粗 付 加 価 値 額	有 形 固 定 資 産 (従業者30人以上の事業所)			市町村 中分類 番 号
	総 額	製 造 品 出 荷 額	加 工 賃 収 入 額	く ず 廃 物 出 荷 額	その他収入額			取 得 額	除 却 額	減価償却額	
					修理料 収入額	その他(修理料 収入額除く)					
万円	万円	万円	万円	万円	万円	万円	万円	万円	万円	万円	
X	X	X	—	—	—	—	X	—	—	—	23
X	X	X	X	—	—	—	X	—	—	—	24
X	X	X	—	—	—	X	X	X	X	X	25
2 768 279	2 760 845	2 664 281	10 261	—	—	86 303	82 755	40 316	921	26 717	26
X	X	X	—	—	X	—	X	—	—	—	27
X	X	X	X	—	—	—	X	X	X	X	28
X	X	X	—	—	—	—	X	X	—	—	31
1 587 240	1 804 814	1 652 500	114 244	—	—	38 070	204 531	2 531	1 024	4 408	32
370 331	806 668	785 723	20 832	X	X	X	410 929	53 728	1 701	27 583	324
X	X	X	—	—	—	—	X	—	—	—	9
X	X	X	—	—	—	—	X	—	—	—	12
X	X	X	—	—	—	—	X	—	—	—	13
X	X	X	—	—	—	—	X	—	—	—	15
X	X	X	X	—	—	—	X	X	—	X	18
X	X	X	—	—	—	—	X	X	X	X	19
X	X	X	X	—	X	—	X	—	—	—	24
X	X	X	—	—	—	—	X	X	X	X	25
12 397	46 911	46 854	—	X	—	X	32 196	—	—	—	26
X	X	—	X	—	—	—	X	—	—	—	28
X	X	—	X	—	—	—	X	—	—	—	29
X	X	—	X	—	—	—	X	—	—	—	30
X	X	X	—	—	—	—	X	X	—	X	31
X	X	—	X	—	—	—	X	—	—	—	32
518 380	844 751	740 127	103 695	—	X	X	304 450	2 859	127	7 617	349
8 470	15 524	15 524	—	—	—	—	6 580	—	—	—	9
X	X	X	X	—	—	—	X	—	—	—	18
X	X	X	X	—	X	—	X	—	—	—	23
91 333	190 982	179 235	11 747	—	—	—	92 888	600	—	2 100	24
291 740	338 848	338 718	130	—	—	—	43 945	—	—	—	26
X	X	—	X	—	—	—	X	—	—	—	29
101 903	228 192	177 879	X	—	—	X	117 874	2 259	127	5 517	31
305 161	527 008	492 303	26 551	—	—	8 154	206 936	X	—	2 865	350
X	X	X	—	—	—	—	X	X	—	X	9
149 849	199 726	198 596	323	—	—	807	46 528	—	—	—	12
28 108	71 267	59 467	X	—	—	X	40 261	—	—	X	18
X	X	X	—	—	—	X	X	—	—	—	21
38 256	55 265	44 180	11 085	—	—	—	15 866	—	—	—	22
X	X	X	—	—	—	—	X	—	—	—	23
X	X	X	X	—	—	—	X	—	—	—	26
X	X	—	X	—	—	—	X	—	—	—	28
X	X	X	X	—	—	—	X	—	—	—	29
X	X	—	X	—	—	—	X	—	—	—	31
707 732	1 669 139	1 332 494	289 266	543	X	X	909 228	44 288	833	38 768	361
X	X	X	—	—	—	X	X	—	—	—	9
X	X	X	—	—	—	—	X	—	—	—	10
42 030	80 925	69 870	11 055	—	—	—	36 269	—	—	1 169	11
X	X	—	X	—	—	—	X	—	X	X	16
21 602	41 343	33 340	6 650	—	—	1 353	18 415	—	—	—	18
X	X	X	—	—	—	X	X	—	—	—	21
X	X	X	—	—	—	—	X	—	—	—	22
15 299	38 619	26 803	11 816	—	—	—	21 755	—	—	—	23
35 794	102 689	41 032	61 565	92	—	—	62 404	—	—	—	24
15 427	48 139	18 921	29 218	—	—	—	30 515	—	—	—	25
110 120	209 600	163 454	46 116	—	—	30	92 803	47	36	3 708	26
7 628	25 069	X	X	—	—	—	16 270	—	—	—	27
28 033	87 207	2 935	84 152	—	—	120	55 727	X	—	5 000	28
78 193	159 728	142 057	17 671	—	—	—	76 301	2 599	X	169	29
267 056	633 406	595 013	1 384	—	X	X	354 381	34 487	648	26 656	30
24 899	54 882	54 431	—	451	—	—	27 969	—	—	—	31
X	X	X	—	—	—	—	X	X	—	X	32
2 676 013	6 781 804	6 146 056	281 986	1 215	—	352 547	3 987 815	640 050	44 097	569 051	362
7 284	22 668	7 121	X	—	—	X	14 351	—	—	—	9
769 153	2 879 154	2 879 154	—	—	—	—	1 960 724	23 697	—	30 961	10
X	X	X	X	—	—	X	X	—	—	X	12
X	X	X	—	—	—	—	X	—	—	—	17
X	X	X	—	—	—	—	X	—	—	—	18
34 324	96 817	96 817	—	—	—	—	58 295	—	—	—	21
114 078	243 912	240 997	2 915	—	—	—	121 973	7 387	—	8 779	23
156 798	210 127	190 008	9 860	—	—	10 259	49 712	647	—	374	24
87 153	132 169	128 519	1 850	—	—	1 800	41 993	—	—	—	25
129 939	184 347	173 916	—	—	—	10 431	57 179	—	—	—	26
6 344	24 132	1 794	22 338	—	—	—	16 614	X	—	319	27
1 006 262	2 327 248	2 004 908	—	—	—	322 340	1 391 017	604 724	44 097	518 072	28
88 532	183 922	177 247	5 460	1 215	—	—	89 151	2 459	—	2 274	29
X	X	X	X	—	—	—	X	—	—	—	30
X	X	X	X	—	—	—	X	X	—	X	31
X	X	X	—	—	—	—	X	—	—	—	32
386 570	678 615	621 852	56 763	—	—	—	285 131	X	X	X	363
X	X	X	—	—	—	—	X	—	—	—	9
X	X	X	—	—	—	—	X	X	X	X	18

第8表 市町村別、産業中分類別 事業所数、従業者数、現金給与総額、原材料使用額等、製造品出荷額等、

市町村 中分類 区 分	事業所数								従業者数					現金給与 総 額
	総数	組 織 別		従 業 者 規 模 別					総 数	常用労働者		事業主・家族従業者		
		法人	個人	4～ 9人	10～ 19人	20～ 29人	30～ 299人	300人 以上		男	女	男	女	
									人	人	人	人	人	万円
23 非 鉄	1		1	1	—	—	—	—	5	1	3	1	—	X
24 金 属	4	4	—	2	1	1	—	—	51	40	11	—	—	16 869
25 はん用機械	1	1	—	1	—	—	—	—	4	2	2	—	—	X
26 生産用機械	4	4	—	3	—	1	—	—	39	30	9	—	—	12 738
27 業務用機械	1	1	—	—	—	—	1	—	35	30	5	—	—	X
30 情 報	3	3	—	2	1	—	—	—	25	10	15	—	—	6 325
32 そ の 他	1	1	—	—	—	—	1	—	44	28	16	—	—	X
382 辰野町	94	85	9	32	30	10	19	3	4 007	2 651	1 339	11	6	2 003 442
9 食 料	4	3	1	2	—	—	2	—	221	116	104	1	—	96 207
10 飲 料	1	1	—	—	1	—	—	—	18	14	4	—	—	X
12 木 材	1	1	—	1	—	—	—	—	7	6	1	—	—	X
14 紙・パルプ	2	2	—	1	1	—	—	—	15	7	8	—	—	X
15 印 刷	6	5	1	2	3	—	1	—	94	49	43	1	1	26 832
16 化 学	4	4	—	1	—	—	3	—	172	94	78	—	—	59 138
18 フォラスチック	4	3	1	1	1	1	1	—	85	59	25	1	—	35 136
21 窯 業	1	1	—	—	1	—	—	—	14	11	3	—	—	X
22 鉄 鋼	1	1	—	1	—	—	—	—	7	6	1	—	—	X
23 非 鉄	8	6	2	3	5	—	—	—	89	49	38	2	—	27 657
24 金 属	16	16	—	4	7	2	3	—	357	235	122	—	—	144 278
25 はん用機械	8	8	—	2	4	1	1	—	144	107	37	—	—	75 295
26 生産用機械	7	7	—	2	2	3	—	—	105	85	20	—	—	44 624
27 業務用機械	13	11	2	6	2	1	3	1	1 119	637	475	4	3	625 784
28 電 子	2	2	—	—	—	1	—	1	472	389	83	—	—	X
29 電 気	4	4	—	2	—	1	1	—	178	69	109	—	—	59 412
30 情 報	2	2	—	—	2	—	—	—	26	14	12	—	—	X
31 輸 送	9	7	2	3	1	—	4	1	879	700	175	2	2	447 588
32 そ の 他	1	1	—	1	—	—	—	—	5	4	1	—	—	X
383 箕輪町	134	127	7	40	45	18	28	3	4 787	3 319	1 457	7	4	2 201 482
9 食 料	4	4	—	—	2	1	1	—	148	71	77	—	—	44 905
11 織 維	1	1	—	—	—	—	1	—	100	9	91	—	—	X
12 木 材	1	1	—	1	—	—	—	—	7	7	—	—	—	X
13 家 具	2	2	—	1	1	—	—	—	22	12	10	—	—	X
15 印 刷	3	3	—	2	1	—	—	—	20	12	8	—	—	8 373
16 化 学	2	2	—	—	1	1	—	—	32	12	20	—	—	X
18 フォラスチック	6	6	—	1	3	1	1	—	110	57	53	—	—	39 352
21 窯 業	1	1	—	1	—	—	—	—	5	2	3	—	—	X
22 鉄 鋼	6	6	—	2	3	1	—	—	81	59	22	—	—	27 658
23 非 鉄	4	3	1	4	—	—	—	—	29	18	8	2	1	7 743
24 金 属	21	20	1	5	6	4	6	—	581	344	236	1	—	190 044
25 はん用機械	7	6	1	1	5	—	1	—	258	207	49	1	1	190 626
26 生産用機械	25	25	—	9	5	6	5	—	559	462	97	—	—	245 739
27 業務用機械	13	13	—	4	7	—	2	—	208	125	83	—	—	69 841
28 電 子	16	15	1	5	2	2	5	2	1 706	1 296	409	1	—	982 982
29 電 気	9	8	1	2	2	1	4	—	327	206	119	1	1	109 289
30 情 報	5	5	—	1	3	—	1	—	99	80	19	—	—	37 448
31 輸 送	5	5	—	1	2	1	1	—	114	88	26	—	—	39 521
32 そ の 他	3	1	2	—	2	—	—	1	381	252	127	1	1	177 045
384 飯島町	42	42	—	12	12	5	12	1	1 771	1 227	544	—	—	724 666
9 食 料	8	8	—	—	5	—	3	—	311	201	110	—	—	107 438
13 家 具	1	1	—	1	—	—	—	—	4	3	1	—	—	X
18 フォラスチック	2	2	—	—	1	—	1	—	68	36	32	—	—	X
21 窯 業	4	4	—	3	—	—	—	1	527	400	127	—	—	291 541
23 非 鉄	1	1	—	—	—	—	1	—	35	21	14	—	—	X
24 金 属	3	3	—	—	2	1	—	—	52	36	16	—	—	17 640
25 はん用機械	1	1	—	1	—	—	—	—	8	5	3	—	—	X
26 生産用機械	7	7	—	5	1	1	—	—	64	49	15	—	—	21 561
27 業務用機械	2	2	—	—	2	—	—	—	34	21	13	—	—	X
28 電 子	4	4	—	—	1	1	2	—	278	182	96	—	—	97 450
29 電 気	3	3	—	1	—	1	1	—	64	47	17	—	—	18 288
31 輸 送	4	4	—	—	—	—	4	—	299	208	91	—	—	117 513
32 そ の 他	2	2	—	1	—	1	—	—	27	18	9	—	—	X
385 南箕輪村	54	52	2	14	16	9	15	—	1 887	1 300	584	2	1	858 841
9 食 料	1	1	—	—	1	—	—	—	18	4	14	—	—	X
14 紙・パルプ	1	1	—	1	—	—	—	—	7	3	4	—	—	X
15 印 刷	1	1	—	1	—	—	—	—	8	5	3	—	—	X
16 化 学	2	2	—	—	1	1	—	—	46	43	3	—	—	X
18 フォラスチック	5	5	—	1	1	1	2	—	116	87	29	—	—	36 867
21 窯 業	2	2	—	—	—	1	1	—	66	41	25	—	—	X
23 非 鉄	1	1	—	—	1	—	—	—	12	12	—	—	—	X
24 金 属	4	4	—	3	1	—	—	—	34	21	13	—	—	13 839
25 はん用機械	3	3	—	—	—	1	2	—	350	168	182	—	—	152 878
26 生産用機械	9	9	—	2	1	3	3	—	323	255	68	—	—	159 317
27 業務用機械	5	5	—	—	2	1	2	—	130	77	53	—	—	53 927
28 電 子	8	7	1	2	2	—	4	—	598	459	137	1	1	305 283
29 電 気	7	6	1	3	3	1	—	—	74	55	18	1	—	29 547
30 情 報	2	2	—	—	2	—	—	—	34	15	19	—	—	X
31 輸 送	3	3	—	1	1	—	1	—	71	55	16	—	—	25 452
386 中川村	13	13	—	6	3	2	2	—	233	136	97	—	—	68 089
9 食 料	2	2	—	1	—	1	—	—	28	10	18	—	—	X
10 飲 料	1	1	—	1	—	—	—	—	5	4	1	—	—	X

粗付加価値額及び有形固定資産（従業者４人以上の事業所）

原 材 料 使用額等	製 造 品 出 荷 額 等						粗 付 加 価 値 額	有 形 固 定 資 産 (従業員30人以上の事業所)			市町村 中分類 番 号
	総 額	製 造 品 出 荷 額	加 工 賃 収 入 額	く ず 廃 物 出 荷 額	その他収入額			取 得 額	除 却 額	減価償却額	
					修理料 収入額	その他(修理料 収入額除く)					
万円	万円	万円	万円	万円	万円	万円	万円	万円	万円	万円	
X	X	—	X	—	—	—	X	—	—	—	23
90 063	134 539	120 239	14 300	—	—	—	41 489	—	—	—	24
X	X	X	X	—	—	—	X	—	—	—	25
35 436	64 597	62 680	1 917	—	—	—	27 203	—	—	—	26
X	X	X	—	—	—	—	X	—	—	X	27
5 343	42 403	40 760	1 643	—	—	—	34 571	—	—	—	30
X	X	—	X	—	—	—	X	—	—	—	32
5 414 904	8 272 102	7 615 272	419 481	8 604	3 398	225 347	2 701 204	377 908	70 745	247 985	382
257 429	389 054	377 125	1 155	X	—	X	123 433	12 038	—	7 634	9
X	X	X	—	—	—	X	X	—	—	—	10
X	X	X	—	—	—	—	X	—	—	—	12
X	X	X	X	—	—	—	X	—	—	—	14
50 454	85 833	46 182	33 440	—	—	6 211	33 003	—	—	—	15
623 064	973 239	948 799	14 060	—	—	10 380	328 056	55 916	383	50 323	16
32 545	86 118	23 588	X	—	—	X	49 974	—	—	—	18
X	X	X	—	—	—	X	X	—	—	—	21
X	X	X	—	—	—	—	X	—	—	—	22
61 502	123 905	102 313	15 271	321	—	6 000	58 212	—	—	—	23
317 266	638 268	469 851	168 417	—	—	—	303 958	9 154	13 890	8 971	24
195 422	275 321	233 687	35 634	—	—	6 000	74 737	1 884	32	3 207	25
46 137	141 296	119 654	21 642	—	—	—	88 972	—	—	—	26
1 712 657	2 339 671	2 149 179	47 800	—	3	142 689	588 945	4 964	218	11 818	27
X	X	X	X	—	—	—	X	X	X	X	28
147 643	326 965	318 368	—	—	3 395	5 202	167 980	X	X	X	29
X	X	X	—	X	—	—	X	—	—	—	30
1 716 100	2 528 091	2 478 399	9 319	—	—	40 373	781 417	253 417	55 211	99 827	31
X	X	X	—	—	—	—	X	—	—	—	32
9 791 108	15 606 869	9 758 731	853 977	474	6 303	4 987 384	5 650 670	183 880	90 134	246 102	383
79 226	191 636	180 430	11 206	—	—	—	105 254	5 938	80	X	9
X	X	X	—	—	—	—	X	—	—	X	11
X	X	—	X	—	—	—	X	—	—	—	12
X	X	X	—	—	—	X	X	—	—	—	13
6 323	19 471	16 073	X	—	—	X	12 265	—	—	—	15
X	X	X	X	—	—	—	X	—	—	—	16
60 233	138 614	130 878	7 066	—	—	670	73 115	848	—	3 862	18
X	X	X	—	—	—	—	X	—	—	—	21
60 602	128 014	109 257	18 757	—	—	—	62 884	—	—	—	22
16 807	29 145	25 379	3 766	—	—	—	11 508	—	—	—	23
555 581	1 173 002	679 814	472 790	—	—	20 398	578 453	5 262	1 174	20 622	24
575 654	1 210 316	1 187 635	22 681	—	—	—	597 401	15 739	5 162	30 376	25
512 841	926 763	756 286	128 099	68	6 303	36 007	388 032	7 644	531	13 453	26
132 340	247 105	226 560	20 240	X	—	X	111 670	3 870	151	2 973	27
6 515 405	9 706 791	5 662 562	90 004	—	—	3 954 225	3 168 854	85 091	71 788	123 853	28
242 776	434 192	340 899	29 474	—	—	63 819	184 338	5 968	3 051	15 485	29
79 054	141 307	115 476	25 831	—	—	—	58 171	2 774	—	2 575	30
113 302	195 070	186 007	8 662	X	—	X	76 438	4 152	—	6 203	31
813 534	992 411	81 869	605	—	—	909 937	179 749	46 594	8 197	20 353	32
3 284 904	4 503 078	4 378 139	116 376	—	—	8 563	1 153 092	60 267	24 739	95 389	384
1 147 546	1 400 987	1 400 644	343	—	—	—	237 980	1 086	4 983	58 856	9
X	X	X	—	—	—	—	X	—	—	—	13
X	X	X	X	—	—	—	X	X	—	X	18
1 350 476	1 642 619	1 642 469	137	—	—	13	273 217	7 836	18 931	3 208	21
X	X	X	—	—	—	—	X	—	—	X	23
29 819	62 407	49 357	X	—	—	X	30 399	—	—	—	24
X	X	X	—	—	—	—	X	—	—	—	25
56 303	80 401	59 625	20 776	—	—	—	22 480	—	—	—	26
X	X	X	—	—	—	—	X	—	—	—	27
259 699	400 160	367 411	30 742	—	—	2 007	142 620	15 108	203	5 346	28
28 154	84 034	76 780	X	—	—	X	52 373	X	—	2 418	29
269 586	579 393	545 361	33 927	—	—	105	291 000	28 845	622	17 679	31
X	X	X	—	—	—	—	X	—	—	—	32
2 820 738	6 897 633	6 709 925	130 086	X	21 851	X	4 004 362	186 352	10 512	138 473	385
X	X	X	—	—	—	—	X	—	—	—	9
X	X	X	—	—	—	—	X	—	—	—	14
X	X	X	—	—	—	—	X	—	—	—	15
X	X	X	—	—	—	X	X	—	—	—	16
155 864	282 754	282 604	150	—	—	—	118 991	8 454	—	3 083	18
X	X	X	—	—	—	—	X	X	X	X	21
X	X	X	—	—	—	—	X	—	—	—	23
15 786	63 399	40 023	23 376	—	—	—	44 415	—	—	—	24
495 734	1 015 981	974 781	41 200	—	—	—	534 279	X	X	X	25
523 404	965 016	903 781	23 948	—	X	X	425 344	4 687	108	7 508	26
46 397	125 617	111 405	14 212	—	—	—	74 209	1 087	—	2 262	27
1 254 003	3 614 271	3 597 273	15 711	—	—	1 287	2 337 476	69 340	1 981	72 254	28
80 499	132 225	111 414	4 850	—	X	X	48 252	—	—	—	29
X	X	X	X	—	—	X	X	—	—	—	30
29 252	146 448	140 499	X	X	—	—	109 321	4 561	—	4 497	31
204 099	341 824	331 135	X	—	—	X	128 137	6 052	X	4 818	386
X	X	X	—	—	—	—	X	—	—	—	9
X	X	X	—	—	—	—	X	—	—	—	10

第8表 市町村別、産業中分類別 事業所数、従業者数、現金給与総額、原材料使用額等、製造品出荷額等、

市町村 中分類 区 分	事業所数								従業者数					現金給与 総 額
	総数	組 織 別		従 業 者 規 模 別					総 数	常用労働者		事業主・家族従業者		
		法人	個人	4～ 9人	10～ 19人	20～ 29人	30～ 299人	300人 以上		男	女	男	女	
									人	人	人	人	人	万円
12 木材	1	1	—	—	1	—	—	—	11	8	3	—	—	X
15 印刷	1	1	—	—	1	—	—	—	13	5	8	—	—	X
18 フォラスチック	2	2	—	1	—	—	1	—	41	19	22	—	—	X
22 鉄鋼	1	1	—	1	—	—	—	—	6	4	2	—	—	X
24 金属	1	1	—	—	1	—	—	—	11	6	5	—	—	X
27 業務用機械	1	1	—	1	—	—	—	—	5	4	1	—	—	X
29 電気	2	2	—	1	—	1	—	—	26	4	22	—	—	X
31 輸送	1	1	—	—	—	—	1	—	87	72	15	—	—	X
388 宮田村	49	48	1	15	11	8	14	1	2 042	1 408	632	1	1	920 213
9 食料	2	2	—	1	—	—	1	—	72	33	39	—	—	X
10 飲料	2	2	—	1	1	—	—	—	18	12	6	—	—	X
11 繊維	2	2	—	—	—	—	2	—	93	8	85	—	—	X
13 家具	3	3	—	3	—	—	—	—	18	11	7	—	—	3 930
14 紙・パルプ	1	1	—	1	—	—	—	—	7	1	4	1	1	X
18 フォラスチック	2	2	—	—	—	1	1	—	62	45	17	—	—	X
21 窯業	3	3	—	1	1	—	1	—	71	66	5	—	—	23 931
24 金属	13	13	—	4	5	2	1	1	661	493	168	—	—	385 121
25 はん用機械	4	4	—	—	2	1	1	—	227	178	49	—	—	96 002
26 生産用機械	1	1	—	—	—	—	1	—	38	33	5	—	—	X
27 業務用機械	4	4	—	1	1	—	2	—	325	246	79	—	—	142 097
28 電子	2	2	—	—	—	1	1	—	157	84	73	—	—	X
29 電気	4	4	—	2	—	1	1	—	74	55	19	—	—	28 275
30 情報	1	1	—	—	—	1	—	—	23	19	4	—	—	X
31 輸送	4	4	—	1	1	—	2	—	167	113	54	—	—	50 848
32 その他	1	1	—	—	—	1	—	—	29	11	18	—	—	X
402 松川町	56	54	2	19	15	8	14	—	1 722	1 104	616	1	1	696 917
9 食料	3	3	—	1	—	2	—	—	59	19	40	—	—	14 888
10 飲料	2	2	—	—	1	—	1	—	56	29	27	—	—	X
11 繊維	1	1	—	1	—	—	—	—	6	3	3	—	—	X
12 木材	1	1	—	—	1	—	—	—	11	8	3	—	—	X
13 家具	1	1	—	1	—	—	—	—	5	4	1	—	—	X
14 紙・パルプ	1	1	—	—	—	1	—	—	24	16	8	—	—	X
15 印刷	3	3	—	—	1	—	2	—	118	97	21	—	—	38 050
18 フォラスチック	6	6	—	1	1	2	2	—	252	122	130	—	—	85 591
21 窯業	5	5	—	1	3	1	—	—	73	61	12	—	—	25 883
24 金属	5	5	—	2	2	—	1	—	77	56	21	—	—	23 775
25 はん用機械	3	3	—	2	—	—	1	—	187	136	51	—	—	116 237
26 生産用機械	7	5	2	4	1	1	1	—	249	167	80	1	1	139 014
27 業務用機械	2	2	—	—	2	—	—	—	22	10	12	—	—	X
28 電子	7	7	—	3	1	1	2	—	200	130	70	—	—	68 879
29 電気	6	6	—	1	1	—	4	—	358	235	123	—	—	142 191
31 輸送	2	2	—	2	—	—	—	—	15	10	5	—	—	X
32 その他	1	1	—	—	1	—	—	—	10	1	9	—	—	X
403 高森町	41	40	1	18	10	4	9	—	1 098	742	354	1	1	385 493
9 食料	6	6	—	1	3	1	1	—	195	68	127	—	—	45 003
13 家具	2	2	—	1	—	—	1	—	49	28	21	—	—	X
14 紙・パルプ	1	1	—	1	—	—	—	—	5	1	2	1	1	X
18 フォラスチック	3	3	—	2	—	—	1	—	47	36	11	—	—	19 686
20 皮革	1	1	—	1	—	—	—	—	6	3	3	—	—	X
21 窯業	1	1	—	—	1	—	—	—	19	16	3	—	—	X
23 非鉄	1	1	—	—	—	1	—	—	26	25	1	—	—	X
24 金属	7	7	—	3	3	—	1	—	104	82	22	—	—	40 566
25 はん用機械	6	6	—	3	2	—	1	—	232	190	42	—	—	92 655
26 生産用機械	6	6	—	3	—	2	1	—	192	152	40	—	—	95 471
27 業務用機械	3	3	—	1	—	—	2	—	108	76	32	—	—	30 484
29 電気	4	4	—	2	1	—	1	—	115	65	50	—	—	31 665
404 阿南町	10	10	—	3	3	—	4	—	349	217	132	—	—	116 883
9 食料	1	1	—	—	1	—	—	—	15	7	8	—	—	X
18 フォラスチック	1	1	—	—	1	—	—	—	10	6	4	—	—	X
21 窯業	2	2	—	2	—	—	—	—	15	12	3	—	—	X
28 電子	3	3	—	1	—	—	2	—	172	135	37	—	—	65 999
29 電気	2	2	—	—	1	—	1	—	102	49	53	—	—	X
31 輸送	1	1	—	—	—	—	1	—	35	8	27	—	—	X
407 阿智村	24	21	3	10	6	2	6	—	795	524	269	2	—	318 466
9 食料	1	1	—	—	1	—	—	—	12	1	11	—	—	X
10 飲料	2	2	—	2	—	—	—	—	14	8	6	—	—	X
11 繊維	2	1	1	2	—	—	—	—	8	1	6	1	—	X
13 家具	1	1	—	—	1	—	—	—	13	6	7	—	—	X
18 フォラスチック	9	7	2	2	1	2	4	—	394	247	146	1	—	132 371
25 はん用機械	1	1	—	1	—	—	—	—	5	4	1	—	—	X
26 生産用機械	3	3	—	2	1	—	—	—	25	17	8	—	—	9 718
27 業務用機械	1	1	—	—	1	—	—	—	11	2	9	—	—	X
28 電子	1	1	—	—	—	—	1	—	257	202	55	—	—	X
29 電気	1	1	—	—	1	—	—	—	16	14	2	—	—	X
30 情報	1	1	—	1	—	—	—	—	7	4	3	—	—	X
31 輸送	1	1	—	—	—	—	1	—	33	18	15	—	—	X
409 平谷村	1	1	—	1	—	—	—	—	7	3	3	1	—	X
31 輸送	1	1	—	1	—	—	—	—	7	3	3	1	—	X
410 根羽村	4	4	—	—	2	1	1	—	110	40	70	—	—	26 114
9 食料	1	1	—	—	1	—	—	—	16	8	8	—	—	X

粗付加価値額及び有形固定資産（従業者４人以上の事業所）

原 材 料 使用額等	製 造 品 出 荷 額 等						粗 付 加 価 値 額	有 形 固 定 資 産 (従業者30人以上の事業所)			市町村 中分類 番 号
	総 額	製 造 品 出 荷 額	加 工 賃 収 入 額	く ず 廃 物 出 荷 額	その他収入額			取 得 額	除 却 額	減価償却額	
					修理料 収入額	その他(修理料 収入額除く)					
万円	万円	万円	万円	万円	万円	万円	万円	万円	万円	万円	
X	X	X	X	—	—	—	X	—	—	—	12
X	X	X	—	—	—	—	X	—	—	—	15
X	X	X	X	—	—	—	X	X	—	X	18
X	X	X	X	—	—	X	X	—	—	—	22
X	X	X	—	—	—	—	X	—	—	—	24
X	X	X	—	—	—	—	X	—	—	—	27
X	X	X	X	—	—	—	X	—	—	—	29
X	X	X	—	—	—	—	X	X	X	X	31
1 697 391	3 923 249	3 373 451	511 377	3 291	—	35 130	2 112 890	149 384	6 245	121 084	388
X	X	X	—	—	—	—	X	—	—	—	9
X	X	X	—	—	—	X	X	—	—	—	10
X	X	X	X	—	—	X	X	X	—	X	11
6 762	18 026	17 383	643	—	—	—	10 507	—	—	—	13
X	X	X	X	—	—	—	X	—	—	—	14
X	X	X	X	—	—	—	X	X	X	X	18
51 262	106 258	106 258	—	—	—	—	51 305	—	2 811	992	21
647 232	1 726 996	1 585 145	141 518	—	—	333	1 022 364	86 831	1 820	68 115	24
40 623	262 281	30 192	228 798	3 291	—	—	207 137	5 099	75	6 367	25
X	X	X	X	—	—	—	X	X	X	X	26
392 829	697 943	684 383	13 203	—	—	357	305 899	11 113	739	13 533	27
X	X	X	X	—	—	X	X	X	X	X	28
45 548	136 709	131 790	4 919	—	—	—	85 168	1 792	—	623	29
X	X	X	X	—	—	—	X	—	—	—	30
156 626	278 161	278 161	—	—	—	—	114 803	18 877	95	17 820	31
X	X	X	X	—	—	X	X	—	—	—	32
1 724 806	3 239 398	3 092 041	137 212	—	—	10 145	1 428 799	112 774	594	115 483	402
35 470	100 228	100 228	—	—	—	—	60 798	—	—	—	9
X	X	X	X	—	—	—	X	—	—	—	10
X	X	—	X	—	—	—	X	—	—	—	11
X	X	X	—	—	—	—	X	—	—	—	12
X	X	X	—	—	—	—	X	—	—	—	13
X	X	X	—	—	—	—	X	—	—	—	14
107 325	188 634	180 234	8 400	—	—	—	75 847	—	65	1 597	15
226 743	353 827	342 767	6 539	—	—	4 521	120 023	17 200	3	11 193	18
83 972	196 666	196 666	—	—	—	—	105 124	—	—	—	21
83 875	132 657	114 305	18 352	—	—	—	45 744	3 237	43	5 340	24
169 092	416 700	416 677	23	—	—	—	232 161	14 458	—	17 980	25
285 111	483 538	435 216	48 109	—	—	213	191 492	21 833	84	25 865	26
X	X	X	—	—	—	—	X	—	—	—	27
76 853	210 408	180 017	30 365	—	—	26	126 327	12 988	—	10 314	28
465 664	807 619	790 004	12 230	—	—	5 385	323 146	43 058	399	43 194	29
X	X	X	X	—	—	—	X	—	—	—	31
X	X	X	X	—	—	—	X	—	—	—	32
1 120 524	1 815 688	1 680 344	53 319	—	—	82 025	652 770	55 220	14 649	33 971	403
77 559	166 636	159 151	—	—	—	7 485	83 094	—	486	844	9
X	X	X	—	—	—	X	X	X	—	X	13
X	X	X	—	—	—	—	X	—	—	—	14
128 493	169 621	142 211	—	—	—	27 410	38 919	7 345	1 016	3 449	18
X	X	—	X	—	—	—	X	—	—	—	20
X	X	X	—	—	—	X	X	—	—	—	21
X	X	X	—	—	—	—	X	—	—	—	23
236 033	292 298	286 639	5 159	—	—	500	52 692	2 500	7 089	772	24
322 577	450 127	434 733	15 394	—	—	—	121 384	33 024	77	6 612	25
116 084	284 965	259 548	13 530	—	—	11 887	157 850	4 390	3 731	8 853	26
112 796	205 575	X	X	—	—	—	86 796	X	—	X	27
34 876	94 516	87 688	6 828	—	—	—	56 089	4 262	2 250	4 635	29
208 907	359 483	342 586	X	—	—	X	141 046	X	—	X	404
X	X	X	X	—	—	—	X	—	—	—	9
X	X	X	—	—	—	—	X	—	—	—	18
X	X	X	—	—	—	X	X	—	—	—	21
63 835	120 177	120 177	—	—	—	—	53 108	8 187	—	6 420	28
X	X	X	X	—	—	—	X	X	—	X	29
X	X	—	X	—	—	—	X	—	—	—	31
631 497	1 550 554	1 397 854	78 380	—	X	X	878 692	44 853	900	62 672	407
X	X	X	—	—	—	—	X	—	—	—	9
X	X	X	X	—	—	X	X	—	—	—	10
X	X	X	X	—	—	—	X	—	—	—	11
X	X	—	X	—	—	—	X	—	—	—	13
391 268	931 533	872 856	58 677	—	—	—	505 664	X	X	X	18
X	X	X	—	—	X	—	X	—	—	—	25
8 488	30 276	27 413	2 863	—	—	—	20 325	—	—	—	26
X	X	—	X	—	—	—	X	—	—	—	27
X	X	X	—	—	—	X	X	X	X	X	28
X	X	X	—	—	—	—	X	—	—	—	29
X	X	X	—	—	—	—	X	—	—	—	30
X	X	—	X	—	—	—	X	X	X	X	31
X	X	—	X	—	—	—	X	—	—	—	409
X	X	—	X	—	—	—	X	—	—	—	31
76 900	124 197	110 298	—	—	—	13 899	44 278	X	—	X	410
X	X	X	—	—	—	X	X	—	—	—	9

第8表 市町村別、産業中分類別 事業所数、従業者数、現金給与総額、原材料使用額等、製造品出荷額等、

市町村 中分類 区 分	事業所数								従業者数					現金給与 総 額
	総数	組 織 別		従 業 者 規 模 別					総 数	常用労働者		事業主・家族従業者		
		法人	個人	4～ 9人	10～ 19人	20～ 29人	30～ 299人	300人 以上		男	女	男	女	
									人	人	人	人	人	万円
12 木材	1	1	—	—	1	—	—	—	17	12	5	—	—	X
29 電気	2	2	—	—	—	1	1	—	77	20	57	—	—	X
411 下條村	9	8	1	2	2	1	4	—	620	355	262	1	2	188 504
9 食料	1	1	—	1	—	—	—	—	8	4	4	—	—	X
13 家具	1	—	1	1	—	—	—	—	5	2	—	1	2	X
18 フ라스틱	1	1	—	—	—	—	1	—	115	86	29	—	—	X
28 電子	3	3	—	—	1	—	2	—	394	239	155	—	—	119 159
29 電気	1	1	—	—	1	—	—	—	15	3	12	—	—	X
30 情報	1	1	—	—	—	1	—	—	24	6	18	—	—	X
31 輸送	1	1	—	—	—	—	1	—	59	15	44	—	—	X
412 売木村	1	1	—	—	1	—	—	—	19	7	12	—	—	X
32 その他	1	1	—	—	1	—	—	—	19	7	12	—	—	X
414 泰阜村	2	2	—	—	—	—	2	—	87	49	38	—	—	X
26 生産用機械	1	1	—	—	—	—	1	—	40	23	17	—	—	X
28 電子	1	1	—	—	—	—	1	—	47	26	21	—	—	X
415 喬木村	21	16	5	9	2	5	5	—	501	227	269	4	1	147 236
9 食料	8	7	1	2	—	4	2	—	198	85	112	1	—	51 195
10 飲料	1	1	—	—	1	—	—	—	10	2	8	—	—	X
12 木材	1	1	—	1	—	—	—	—	5	5	—	—	—	X
14 紙・パルプ	1	1	—	—	—	—	1	—	61	31	30	—	—	X
18 フ라스틱	1	1	—	—	1	—	—	—	19	8	11	—	—	X
20 皮革	1	—	1	1	—	—	—	—	9	3	5	1	—	X
21 窯業	1	—	1	1	—	—	—	—	4	3	—	1	—	X
26 生産用機械	1	1	—	1	—	—	—	—	6	1	5	—	—	X
27 業務用機械	2	1	1	1	—	1	—	—	31	4	26	1	—	X
29 電気	2	2	—	1	—	—	1	—	72	54	18	—	—	X
30 情報	1	1	—	—	—	—	1	—	81	31	50	—	—	X
31 輸送	1	—	1	1	—	—	—	—	5	—	4	—	1	X
416 豊丘村	24	23	1	10	3	3	7	1	925	583	341	1	—	335 374
9 食料	6	6	—	3	—	1	2	—	262	86	176	—	—	81 349
11 繊維	1	1	—	—	1	—	—	—	17	2	15	—	—	X
14 紙・パルプ	1	1	—	—	—	—	1	—	43	32	11	—	—	X
18 フ라스틱	2	2	—	1	1	—	—	—	22	13	9	—	—	X
21 窯業	3	3	—	1	—	1	1	—	74	60	14	—	—	28 592
24 金属	4	4	—	1	1	1	1	—	79	60	19	—	—	25 243
25 はん用機械	1	1	—	—	—	—	—	1	303	251	52	—	—	X
26 生産用機械	4	3	1	4	—	—	—	—	24	17	6	1	—	5 354
29 電気	2	2	—	—	—	—	2	—	101	62	39	—	—	X
417 大鹿村	5	5	—	3	1	1	—	—	61	46	15	—	—	21 879
9 食料	1	1	—	1	—	—	—	—	9	3	6	—	—	X
21 窯業	4	4	—	2	1	1	—	—	52	43	9	—	—	X
422 上松町	16	10	6	9	1	2	4	—	513	310	193	7	3	225 985
9 食料	1	—	1	1	—	—	—	—	4	—	3	1	—	X
12 木材	5	3	2	5	—	—	—	—	27	17	5	3	2	5 249
13 家具	1	—	1	1	—	—	—	—	6	3	2	1	—	X
15 印刷	1	1	—	—	1	—	—	—	16	9	7	—	—	X
18 フ라스틱	1	1	—	—	—	1	—	—	20	8	12	—	—	X
21 窯業	1	1	—	—	—	1	—	—	21	10	11	—	—	X
23 非金属	1	—	1	1	—	—	—	—	5	3	—	1	1	X
24 金属	1	1	—	—	—	—	1	—	38	24	14	—	—	X
31 輸送	3	3	—	—	—	—	3	—	372	233	139	—	—	192 842
32 その他	1	—	1	1	—	—	—	—	4	3	—	1	—	X
423 南木曽町	28	23	5	18	5	3	2	—	520	329	182	7	2	193 886
9 食料	2	1	1	2	—	—	—	—	10	3	5	2	—	X
12 木材	14	12	2	10	2	2	—	—	133	76	52	3	2	38 844
13 家具	1	—	1	1	—	—	—	—	5	2	2	1	—	X
21 窯業	4	4	—	3	1	—	—	—	41	35	6	—	—	15 800
24 金属	4	4	—	—	1	1	2	—	307	204	103	—	—	131 299
29 電気	1	—	1	1	—	—	—	—	4	1	2	1	—	X
32 その他	2	2	—	1	1	—	—	—	20	8	12	—	—	X
425 木祖村	6	6	—	2	3	—	1	—	91	54	37	—	—	X
10 飲料	1	1	—	—	1	—	—	—	14	9	5	—	—	X
12 木材	1	1	—	1	—	—	—	—	7	4	3	—	—	X
13 家具	1	1	—	—	1	—	—	—	18	10	8	—	—	X
16 化学	1	1	—	—	—	—	1	—	35	20	15	—	—	X
32 その他	2	2	—	1	1	—	—	—	17	11	6	—	—	X
429 王滝村	1	1	—	—	—	—	1	—	38	19	19	—	—	X
16 化学	1	1	—	—	—	—	1	—	38	19	19	—	—	X
430 大桑村	19	19	—	13	3	1	1	1	790	580	210	—	—	377 754
10 飲料	1	1	—	1	—	—	—	—	7	4	3	—	—	X
12 木材	6	6	—	5	1	—	—	—	49	25	24	—	—	11 554
15 印刷	1	1	—	1	—	—	—	—	4	2	2	—	—	X
21 窯業	4	4	—	3	1	—	—	—	33	24	9	—	—	12 322
25 はん用機械	1	1	—	1	—	—	—	—	4	2	2	—	—	X
26 生産用機械	1	1	—	—	1	—	—	—	18	15	3	—	—	X
29 電気	1	1	—	—	—	—	1	—	64	45	19	—	—	X
31 輸送	4	4	—	2	—	1	—	1	611	463	148	—	—	323 318
432 木曽町	30	26	4	15	7	4	4	—	560	305	249	3	3	174 189
9 食料	10	7	3	4	5	—	1	—	179	80	94	3	2	45 262
10 飲料	5	5	—	3	1	1	—	—	57	34	23	—	—	19 568

粗付加価値額及び有形固定資産（従業者４人以上の事業所）

原 材 料 使用額等	製 造 品 出 荷 額 等						粗 付 加 価 値 額	有 形 固 定 資 産 (従業者30人以上の事業所)			市町村 中分類 番 号
	総 額	製 造 品 出 荷 額	加 工 賃 収 入 額	く ず 廃 物 出 荷 額	その他収入額			取 得 額	除 却 額	減価償却額	
					修理料 収入額	その他(修理料 収入額除く)					
万円	万円	万円	万円	万円	万円	万円	万円	万円	万円	万円	
X	X	X	—	—	—	X	X	—	—	—	12
X	X	X	—	—	—	—	X	X	—	X	29
833 666	1 349 409	1 276 188	X	—	—	X	482 746	17 616	173	20 046	411
X	X	X	—	—	—	—	X	—	—	—	9
X	X	X	X	—	—	—	X	—	—	—	13
X	X	X	—	—	—	—	X	X	X	X	18
389 560	673 438	624 428	49 010	—	—	—	266 113	X	X	X	28
X	X	X	—	—	—	—	X	—	—	—	29
X	X	—	X	—	—	X	X	—	—	—	30
X	X	—	X	—	—	—	X	—	X	X	31
X	X	X	—	—	—	—	X	—	—	—	412
X	X	X	—	—	—	—	X	—	—	—	32
X	X	X	—	—	—	—	X	X	—	X	414
X	X	X	—	—	—	—	X	X	—	X	26
X	X	X	—	—	—	—	X	X	—	X	28
264 433	590 463	425 278	122 346	—	—	42 839	304 804	9 160	X	12 980	415
127 636	250 331	193 460	17 642	—	—	39 229	114 492	—	—	1 135	9
X	X	X	—	—	—	X	X	—	—	—	10
X	X	—	X	—	—	—	X	—	—	—	12
X	X	X	—	—	—	X	X	X	—	X	14
X	X	X	—	—	—	—	X	—	—	—	18
X	X	—	X	—	—	—	X	—	—	—	20
X	X	X	—	—	—	—	X	—	—	—	21
X	X	—	X	—	—	—	X	—	—	—	26
X	X	—	X	—	—	—	X	—	—	—	27
X	X	X	—	—	—	—	X	X	X	X	29
X	X	—	X	—	—	—	X	X	—	X	30
X	X	—	X	—	—	—	X	—	—	—	31
1 113 052	1 791 266	1 694 096	34 279	—	—	62 891	638 547	83 644	1 834	45 230	416
268 532	526 176	525 906	270	—	—	—	241 119	11 030	602	21 480	9
X	X	—	X	—	—	—	X	—	—	—	11
X	X	X	—	—	—	X	X	X	X	X	14
X	X	X	—	—	—	—	X	—	—	—	18
144 334	227 000	172 748	X	—	—	X	77 223	3 708	—	4 315	21
76 872	125 284	110 968	6 000	—	—	8 316	45 192	38	954	82	24
X	X	X	—	—	—	—	X	X	X	X	25
1 873	14 990	4 547	10 443	—	—	—	12 236	—	—	—	26
X	X	X	—	—	—	—	X	X	X	X	29
23 422	82 636	73 759	X	—	—	X	55 237	—	—	—	417
X	X	X	X	—	—	X	X	—	—	—	9
X	X	X	—	—	—	7 458	X	—	—	—	21
759 180	1 255 343	1 214 100	30	—	—	41 213	469 451	89 878	17 495	90 443	422
X	X	X	—	—	—	—	X	—	—	—	9
20 172	33 354	33 324	30	—	—	—	12 296	—	—	—	12
X	X	X	—	—	—	—	X	—	—	—	13
X	X	X	—	—	—	—	X	—	—	—	15
X	X	X	—	—	—	—	X	—	—	—	18
X	X	X	—	—	—	X	X	—	—	—	21
X	X	X	—	—	—	X	X	—	—	—	23
X	X	X	—	—	—	—	X	X	—	X	24
687 433	1 111 164	1 080 225	—	—	—	30 939	401 882	X	17 495	X	31
X	X	X	—	—	—	—	X	—	—	—	32
281 057	689 493	674 715	14 728	—	—	50	382 475	19 841	675	25 547	423
X	X	X	—	—	—	—	X	—	—	—	9
75 193	143 711	142 548	1 113	—	—	50	63 917	—	—	—	12
X	X	X	—	—	—	—	X	—	—	—	13
31 315	82 519	82 519	—	—	—	—	47 880	—	—	—	21
168 355	443 225	X	X	—	—	—	257 763	19 841	675	25 547	24
X	X	X	X	—	—	—	X	—	—	—	29
X	X	X	—	—	—	—	X	—	—	—	32
X	X	87 201	X	—	—	X	X	—	—	X	425
X	X	X	—	—	—	—	X	—	—	—	10
X	X	X	—	—	—	—	X	—	—	—	12
X	X	X	—	—	—	—	X	—	—	—	13
X	X	X	—	—	—	X	X	—	—	X	16
X	X	X	X	—	—	—	X	—	—	—	32
X	X	X	—	—	—	X	X	X	—	X	429
X	X	X	—	—	—	X	X	X	—	X	16
2 487 630	3 537 061	3 488 677	16 031	88	—	32 265	987 369	134 737	8 189	98 905	430
X	X	X	—	—	—	—	X	—	—	—	10
22 566	44 414	44 054	317	—	—	43	20 382	—	—	—	12
X	X	X	—	X	—	—	X	—	—	—	15
32 991	62 567	X	—	—	—	X	27 588	—	—	—	21
X	X	X	—	—	—	—	X	—	—	—	25
X	X	X	X	—	—	X	X	—	—	—	26
X	X	X	—	X	—	—	X	X	X	X	29
2 386 582	3 322 648	3 302 370	X	—	—	X	876 235	X	X	X	31
334 799	624 706	527 512	79 256	—	—	17 938	261 132	6 989	—	13 828	432
96 694	187 768	169 620	591	—	—	17 557	84 995	59	—	4 288	9
52 255	110 552	109 652	700	—	—	200	44 901	—	—	—	10

第8表 市町村別、産業中分類別 事業所数、従業者数、現金給与総額、原材料使用額等、製造品出荷額等、

市町村 中分類 区 分	事業所数								従業者数					現金給与 総 額
	総数	組 織 別		従 業 者 規 模 別					総 数	常用労働者		事業主・家族従業者		
		法人	個人	4～ 9人	10～ 19人	20～ 29人	30～ 299人	300人 以上		男	女	男	女	
														万円
13 家具	1	1	—	1	—	—	—	—	8	7	1	—	—	X
15 印刷	1	1	—	1	—	—	—	—	8	4	4	—	—	X
17 石油	1	1	—	1	—	—	—	—	5	4	1	—	—	X
21 窯業	2	2	—	2	—	—	—	—	13	11	2	—	—	X
22 鉄鋼	1	1	—	1	—	—	—	—	6	3	3	—	—	X
28 電子	4	4	—	—	1	1	2	—	196	142	54	—	—	78 861
30 情報	1	1	—	—	—	—	1	—	32	3	29	—	—	X
31 輸送	2	1	1	2	—	—	—	—	10	1	8	—	1	X
32 その他	2	2	—	—	—	2	—	—	46	16	30	—	—	X
446 麻績村	6	6	—	3	1	1	1	—	100	40	60	—	—	20 699
9 食料	2	2	—	2	—	—	—	—	18	4	14	—	—	X
18 フォラスチック	1	1	—	1	—	—	—	—	9	2	7	—	—	X
26 生産用機械	1	1	—	—	—	1	—	—	26	21	5	—	—	X
28 電子	1	1	—	—	—	—	1	—	35	6	29	—	—	X
32 その他	1	1	—	—	1	—	—	—	12	7	5	—	—	X
448 生坂村	4	4	—	1	2	1	—	—	56	27	29	—	—	17 441
9 食料	1	1	—	1	—	—	—	—	8	4	4	—	—	X
13 家具	1	1	—	—	1	—	—	—	14	9	5	—	—	X
24 金属	1	1	—	—	1	—	—	—	14	10	4	—	—	X
29 電気	1	1	—	—	—	1	—	—	20	4	16	—	—	X
450 山形村	12	12	—	4	5	2	1	—	267	180	87	—	—	91 535
9 食料	1	1	—	—	1	—	—	—	17	7	10	—	—	X
18 フォラスチック	1	1	—	—	1	—	—	—	15	5	10	—	—	X
21 窯業	1	1	—	—	—	—	1	—	122	103	19	—	—	X
24 金属	2	2	—	—	1	1	—	—	42	28	14	—	—	X
25 はん用機械	1	1	—	1	—	—	—	—	5	2	3	—	—	X
26 生産用機械	1	1	—	—	1	—	—	—	11	4	7	—	—	X
28 電子	2	2	—	1	—	1	—	—	25	4	21	—	—	X
31 輸送	2	2	—	1	1	—	—	—	21	19	2	—	—	X
32 その他	1	1	—	1	—	—	—	—	9	8	1	—	—	X
451 朝日村	6	5	1	2	2	—	2	—	343	206	136	1	—	91 829
9 食料	2	2	—	—	—	—	2	—	305	176	129	—	—	X
13 家具	1	1	—	—	1	—	—	—	11	6	4	1	—	X
15 印刷	1	1	—	1	—	—	—	—	5	2	3	—	—	X
21 窯業	1	1	—	1	—	—	—	—	6	6	—	—	—	X
25 はん用機械	1	1	—	—	1	—	—	—	16	16	—	—	—	X
452 筑北村	9	8	1	3	3	2	1	—	145	70	74	1	—	45 729
9 食料	2	2	—	—	2	—	—	—	26	8	18	—	—	X
10 飲料	1	1	—	1	—	—	—	—	5	5	—	—	—	X
11 繊維	1	1	—	1	—	—	—	—	8	1	7	—	—	X
21 窯業	3	2	1	1	1	1	—	—	47	17	29	1	—	X
25 はん用機械	1	1	—	—	—	—	1	—	32	19	13	—	—	X
29 電気	1	1	—	—	—	1	—	—	27	20	7	—	—	X
481 池田町	25	24	1	6	8	3	8	—	773	501	270	1	1	261 834
9 食料	2	1	1	1	—	—	1	—	52	33	17	1	1	X
10 飲料	2	2	—	—	1	1	—	—	38	25	13	—	—	X
16 化学	1	1	—	—	1	—	—	—	15	8	7	—	—	X
19 ゴム	1	1	—	—	—	—	1	—	73	23	50	—	—	X
26 生産用機械	10	10	—	3	4	—	3	—	359	294	65	—	—	146 839
27 業務用機械	3	3	—	1	—	1	1	—	75	43	32	—	—	25 502
28 電子	2	2	—	—	—	—	2	—	102	53	49	—	—	X
29 電気	2	2	—	1	1	—	—	—	24	7	17	—	—	X
30 情報	1	1	—	—	1	—	—	—	12	4	8	—	—	X
31 輸送	1	1	—	—	—	1	—	—	23	11	12	—	—	X
482 松川村	17	17	—	5	4	3	5	—	444	278	166	—	—	152 486
9 食料	1	1	—	—	1	—	—	—	10	2	8	—	—	X
10 飲料	1	1	—	—	—	—	1	—	34	27	7	—	—	X
18 フォラスチック	2	2	—	—	—	—	2	—	174	101	73	—	—	X
21 窯業	2	2	—	1	1	—	—	—	19	14	5	—	—	X
24 金属	3	3	—	3	—	—	—	—	20	17	3	—	—	6 900
26 生産用機械	4	4	—	1	1	1	1	—	90	76	14	—	—	34 690
28 電子	1	1	—	—	—	—	1	—	36	13	23	—	—	X
29 電気	3	3	—	—	1	2	—	—	61	28	33	—	—	19 479
485 白馬村	6	6	—	1	2	2	1	—	124	70	54	—	—	38 606
14 紙・パルプ	1	1	—	—	—	—	1	—	46	31	15	—	—	X
15 印刷	1	1	—	1	—	—	—	—	8	2	6	—	—	X
16 化学	1	1	—	—	1	—	—	—	12	1	11	—	—	X
21 窯業	2	2	—	—	1	1	—	—	38	35	3	—	—	X
29 電気	1	1	—	—	—	1	—	—	20	1	19	—	—	X
486 小谷村	4	4	—	2	1	1	—	—	52	37	15	—	—	18 531
9 食料	1	1	—	1	—	—	—	—	9	4	5	—	—	X
21 窯業	1	1	—	—	1	—	—	—	15	11	4	—	—	X
31 輸送	1	1	—	—	—	1	—	—	24	21	3	—	—	X
32 その他	1	1	—	1	—	—	—	—	4	1	3	—	—	X
521 坂城町	135	127	8	58	28	19	27	3	5 390	3 979	1 400	7	4	2 441 991
9 食料	7	6	1	1	1	3	2	—	354	161	191	1	1	121 900
11 繊維	1	1	—	—	—	—	1	—	53	8	45	—	—	X
14 紙・パルプ	1	1	—	—	1	—	—	—	16	10	6	—	—	X
16 化学	2	2	—	—	—	—	2	—	228	135	93	—	—	X
18 フォラスチック	18	17	1	12	3	1	2	—	215	120	93	1	1	66 127

粗付加価値額及び有形固定資産（従業者4人以上の事業所）

原 材 料 使用額等	製 造 品 出 荷 額 等						粗 付 加 価 値 額	有 形 固 定 資 産 (従業者30人以上の事業所)			市町村 中分類 番 号
	総 額	製 造 品 出 荷 額	加 工 賃 収 入 額	く ず 廃 物 出 荷 額	その他収入額			取 得 額	除 却 額	減価償却額	
					修理料 収入額	その他(修理料 収入額除く)					
万円	万円	万円	万円	万円	万円	万円	万円	万円	万円	万円	
X	X	X	—	—	—	—	X	—	—	—	13
X	X	X	X	—	—	—	X	—	—	—	15
X	X	X	—	—	—	—	X	—	—	—	17
X	X	X	—	—	—	—	X	—	—	—	21
X	X	X	X	—	—	—	X	—	—	—	22
133 517	203 649	144 884	58 584	—	—	181	65 284	6 930	—	9 540	28
X	X	—	X	—	—	—	X	—	—	—	30
X	X	—	X	—	—	—	X	—	—	—	31
X	X	X	X	—	—	—	X	—	—	—	32
85 409	150 444	141 393	X	—	—	X	60 697	—	—	X	446
X	X	X	X	—	—	—	X	—	—	—	9
X	X	X	X	—	—	—	X	—	—	—	18
X	X	X	—	—	—	—	X	—	—	—	26
X	X	X	—	—	—	X	X	—	—	X	28
X	X	X	—	—	—	—	X	—	—	—	32
36 138	85 320	61 039	24 281	—	—	—	45 879	—	—	—	448
X	X	X	X	—	—	—	X	—	—	—	9
X	X	X	—	—	—	—	X	—	—	—	13
X	X	X	X	—	—	—	X	—	—	—	24
X	X	X	—	—	—	—	X	—	—	—	29
263 226	590 438	409 033	85 891	—	—	95 514	307 651	X	X	X	450
X	X	X	—	—	—	—	X	—	—	—	9
X	X	X	—	—	—	—	X	—	—	—	18
X	X	X	—	—	—	X	X	X	X	X	21
X	X	X	X	—	—	—	X	—	—	—	24
X	X	X	—	—	—	—	X	—	—	—	25
X	X	X	—	—	—	—	X	—	—	—	26
X	X	—	X	—	—	—	X	—	—	—	28
X	X	X	X	—	—	—	X	—	—	—	31
X	X	X	—	—	—	—	X	—	—	—	32
402 639	874 839	X	X	—	—	—	442 841	X	X	X	451
X	X	X	—	—	—	—	X	X	X	X	9
X	X	X	—	—	—	—	X	—	—	—	13
X	X	—	X	—	—	—	X	—	—	—	15
X	X	X	—	—	—	—	X	—	—	—	21
X	X	X	—	—	—	—	X	—	—	—	25
63 728	160 462	137 580	22 882	—	—	—	89 215	X	—	X	452
X	X	X	X	—	—	—	X	—	—	—	9
X	X	X	—	—	—	—	X	—	—	—	10
X	X	X	—	—	—	—	X	—	—	—	11
X	X	X	X	—	—	—	X	—	—	—	21
X	X	X	—	—	—	—	X	X	—	X	25
X	X	X	—	—	—	—	X	—	—	—	29
899 659	1 812 259	1 698 599	109 740	X	383	X	869 115	115 060	19 344	62 431	481
X	X	X	X	X	—	X	X	X	—	X	9
X	X	X	—	—	—	—	X	—	—	—	10
X	X	X	—	—	—	—	X	—	—	—	16
X	X	X	X	—	—	—	X	—	—	X	19
321 253	766 274	741 520	21 804	—	X	X	423 691	37 475	3 640	27 663	26
118 605	240 748	228 324	X	—	X	—	114 464	9 482	X	6 499	27
X	X	X	X	—	—	—	X	X	X	X	28
X	X	—	X	—	—	—	X	—	—	—	29
X	X	—	X	—	—	—	X	—	—	—	30
X	X	X	—	—	—	—	X	—	—	—	31
407 743	716 356	657 831	57 716	—	—	809	289 764	21 436	X	28 531	482
X	X	X	—	—	—	—	X	—	—	—	9
X	X	X	—	—	—	—	X	—	—	X	10
X	X	X	X	—	—	—	X	X	X	X	18
X	X	X	—	—	—	X	X	—	—	—	21
4 851	12 649	7 096	X	—	—	X	7 274	—	—	—	24
62 645	127 531	96 481	31 050	—	—	—	60 605	X	—	946	26
X	X	—	X	—	—	—	X	—	—	X	28
75 760	103 236	103 236	—	—	—	—	25 630	—	—	—	29
139 655	250 679	218 854	X	—	—	X	104 426	X	X	X	485
X	X	X	—	—	—	—	X	X	X	X	14
X	X	X	—	—	—	—	X	—	—	—	15
X	X	X	—	—	—	—	X	—	—	—	16
X	X	X	X	—	—	X	X	—	—	—	21
X	X	—	X	—	—	—	X	—	—	—	29
50 921	128 728	81 548	X	—	—	X	72 580	—	—	—	486
X	X	X	—	—	—	X	X	—	—	—	9
X	X	X	—	—	—	X	X	—	—	—	21
X	X	X	X	—	—	—	X	—	—	—	31
X	X	X	—	—	—	X	X	—	—	—	32
11 335 471	18 318 658	17 354 350	741 207	—	27	223 074	7 001 575	625 748	91 236	413 868	521
462 370	834 213	811 620	3 346	—	—	19 247	350 237	38 313	1 076	14 486	9
X	X	—	X	—	—	—	X	—	—	X	11
X	X	X	—	—	—	—	X	—	—	—	14
X	X	X	—	—	—	—	X	X	X	X	16
155 309	329 627	325 619	2 382	—	—	1 626	164 402	7 004	—	9 030	18

第8表 市町村別、産業中分類別 事業所数、従業者数、現金給与総額、原材料使用額等、製造品出荷額等、

市町村 中分類 区 分	事業所数								従業者数					現金給与 総 額
	総数	組 織 別		従 業 者 規 模 別					総 数	常用労働者		事業主・家族従業者		
		法人	個人	4～ 9人	10～ 19人	20～ 29人	30～ 299人	300人 以上		男	女	男	女	
									人	人	人	人	人	万円
21 窯 業	2	2	—	1	—	1	—	—	26	23	3	—	—	X
24 金 属	15	14	1	9	4	1	1	—	193	145	47	1	—	66 097
25 はん用機械	11	10	1	6	1	1	2	1	1 003	815	187	1	—	551 841
26 生産用機械	51	50	1	22	13	6	8	2	2 352	1 979	372	1	—	1 163 783
27 業務用機械	6	6	—	1	1	2	2	—	298	178	120	—	—	101 108
28 電 子	2	2	—	—	—	1	1	—	51	28	23	—	—	X
29 電 気	8	5	3	4	1	1	2	—	149	67	78	2	2	36 271
30 情 報	3	3	—	1	—	—	2	—	158	99	59	—	—	55 092
31 輸 送	7	7	—	1	2	2	2	—	281	204	77	—	—	113 809
32 そ の 他	1	1	—	—	1	—	—	—	13	7	6	—	—	X
541 小布施町	32	29	3	17	2	7	6	—	675	368	305	2	—	190 025
9 食 料	9	9	—	5	1	1	2	—	305	127	178	—	—	81 428
10 飲 料	3	3	—	1	1	1	—	—	41	20	21	—	—	9 909
12 木 材	1	1	—	1	—	—	—	—	5	4	1	—	—	X
13 家 具	3	2	1	3	—	—	—	—	15	11	3	1	—	3 802
14 紙・パルプ	1	1	—	—	—	1	—	—	21	11	10	—	—	X
18 フﾟラスチック	3	3	—	1	—	1	1	—	83	60	23	—	—	32 813
21 窯 業	2	2	—	—	—	2	—	—	47	45	2	—	—	X
26 生産用機械	4	2	2	3	—	1	—	—	36	23	12	1	—	12 310
27 業務用機械	1	1	—	—	—	—	1	—	37	23	14	—	—	X
28 電 子	2	2	—	1	—	—	1	—	39	7	32	—	—	X
30 情 報	1	1	—	—	—	—	1	—	31	29	2	—	—	X
32 そ の 他	2	2	—	2	—	—	—	—	15	8	7	—	—	X
543 高山村	34	30	4	18	6	5	5	—	672	457	207	5	3	267 399
9 食 料	2	1	1	1	—	—	1	—	48	28	17	2	1	X
14 紙・パルプ	1	1	—	—	1	—	—	—	10	7	3	—	—	X
17 石 油	3	2	1	2	1	—	—	—	23	19	2	1	1	7 959
18 フﾟラスチック	1	1	—	1	—	—	—	—	9	8	1	—	—	X
21 窯 業	5	5	—	1	1	1	2	—	228	162	66	—	—	107 004
22 鉄 鋼	1	1	—	—	—	1	—	—	29	24	5	—	—	X
24 金 属	9	8	1	6	1	2	—	—	102	86	15	1	—	38 876
25 はん用機械	2	2	—	1	—	—	1	—	83	45	38	—	—	X
26 生産用機械	1	1	—	—	1	—	—	—	15	12	3	—	—	X
27 業務用機械	2	2	—	—	—	1	1	—	73	42	31	—	—	X
28 電 子	4	3	1	3	1	—	—	—	30	13	15	1	1	11 683
29 電 気	2	2	—	2	—	—	—	—	17	8	9	—	—	X
32 そ の 他	1	1	—	1	—	—	—	—	5	3	2	—	—	X
561 山ノ内町	6	6	—	4	1	—	1	—	102	46	56	—	—	30 572
9 食 料	3	3	—	3	—	—	—	—	19	6	13	—	—	5 325
10 飲 料	1	1	—	—	1	—	—	—	15	12	3	—	—	X
18 フﾟラスチック	1	1	—	—	—	—	1	—	59	21	38	—	—	X
24 金 属	1	1	—	1	—	—	—	—	9	7	2	—	—	X
562 木島平村	13	13	—	5	4	3	1	—	207	101	106	—	—	64 367
9 食 料	6	6	—	1	3	1	1	—	114	38	76	—	—	36 467
11 織 維	1	1	—	1	—	—	—	—	9	1	8	—	—	X
12 木 材	1	1	—	—	—	1	—	—	27	22	5	—	—	X
18 フﾟラスチック	1	1	—	1	—	—	—	—	5	—	5	—	—	X
27 業務用機械	1	1	—	—	—	1	—	—	27	18	9	—	—	X
32 そ の 他	3	3	—	2	1	—	—	—	25	22	3	—	—	7 490
563 野沢温泉村	4	3	1	3	1	—	—	—	34	5	27	1	1	5 754
9 食 料	3	3	—	3	—	—	—	—	19	4	15	—	—	X
28 電 子	1	1	1	—	1	—	—	—	15	1	12	1	1	X
583 信濃町	18	17	1	10	1	2	5	—	691	460	230	1	—	277 367
9 食 料	6	6	—	2	1	2	1	—	224	75	149	—	—	58 600
10 飲 料	3	3	—	3	—	—	—	—	26	16	10	—	—	6 454
12 木 材	2	1	1	2	—	—	—	—	10	7	2	1	—	X
18 フﾟラスチック	1	1	—	—	—	—	1	—	37	31	6	—	—	X
21 窯 業	1	1	—	—	—	—	1	—	75	58	17	—	—	X
26 生産用機械	1	1	—	1	—	—	—	—	8	8	—	—	—	X
27 業務用機械	1	1	—	—	—	—	1	—	183	165	18	—	—	X
28 電 子	1	1	—	—	—	—	1	—	113	97	16	—	—	X
29 電 気	1	1	—	1	—	—	—	—	7	1	6	—	—	X
31 輸 送	1	1	—	1	—	—	—	—	8	2	6	—	—	X
588 小川村	8	7	1	2	2	2	2	—	184	76	107	—	1	54 185
9 食 料	4	4	—	—	2	1	1	—	111	36	75	—	—	32 037
11 織 維	1	1	1	1	—	—	—	—	6	—	5	—	1	X
12 木 材	1	1	—	1	—	—	—	—	7	6	1	—	—	X
14 紙・パルプ	1	1	—	—	—	—	1	—	31	20	11	—	—	X
24 金 属	1	1	—	—	—	1	—	—	29	14	15	—	—	X
590 飯綱町	11	11	—	3	3	2	3	—	455	344	111	—	—	166 767
9 食 料	3	3	—	1	1	—	1	—	96	50	46	—	—	25 291
21 窯 業	1	1	—	—	—	—	1	—	215	195	20	—	—	X
25 はん用機械	4	4	—	1	2	1	—	—	57	45	12	—	—	18 426
26 生産用機械	1	1	—	—	—	—	1	—	54	37	17	—	—	X
27 業務用機械	2	2	—	1	—	1	—	—	33	17	16	—	—	X
602 栄村	3	3	—	2	1	—	—	—	29	22	7	—	—	12 797
18 フﾟラスチック	1	1	—	1	—	—	—	—	9	5	4	—	—	X
21 窯 業	2	2	—	1	1	—	—	—	20	17	3	—	—	X

粗付加価値額及び有形固定資産（従業者４人以上の事業所）

原 材 料 使用額等	製 造 品 出 荷 額 等						粗 付 加 価 値 額	有 形 固 定 資 産 (従業者30人以上の事業所)			市町村 中分類 番 号
	総 額	製 造 品 出 荷 額	加 工 賃 収 入 額	く ず 廃 物 出 荷 額	その他収入額			取 得 額	除 却 額	減価償却額	
					修理料 収入額	その他(修理料 収入額除く)					
万円	万円	万円	万円	万円	万円	万円	万円	万円	万円	万円	
X	X	X	—	—	—	X	X	—	—	—	21
80 457	226 505	61 168	165 337	—	—	—	136 412	2 375	635	3 164	24
2 046 987	3 297 905	3 290 627	7 052	—	27	199	1 190 881	234 868	3 472	114 032	25
6 912 599	11 126 595	10 840 726	85 819	—	—	200 050	4 373 262	141 936	83 719	197 940	26
606 989	849 236	X	X	—	—	—	227 222	12 856	606	9 413	27
X	X	X	—	—	—	—	X	X	—	x	28
60 406	138 507	118 757	19 193	—	—	557	72 839	1 175	—	3 285	29
72 746	168 310	168 310	—	—	—	—	89 173	1 701	25	5 639	30
423 862	630 441	207 479	X	—	—	X	196 640	51 390	X	29 944	31
X	X	X	X	—	—	—	X	—	—	—	32
345 973	858 131	812 146	34 777	X	—	X	475 394	20 880	1 764	20 964	541
96 493	293 997	292 806	—	—	—	1 191	185 276	15 576	1 264	16 871	9
9 223	37 288	37 288	—	—	—	—	22 363	—	—	—	10
X	X	X	—	X	—	X	X	—	—	—	12
3 657	15 402	15 402	—	—	—	—	10 956	—	—	—	13
X	X	X	—	—	—	—	X	—	—	—	14
73 256	186 873	X	—	—	—	X	106 117	3 701	X	2 640	18
X	X	X	X	—	—	—	X	—	—	—	21
27 661	46 644	39 049	7 595	—	—	—	17 708	—	—	—	26
X	X	X	—	—	—	—	X	X	X	X	27
X	X	—	X	—	—	—	X	X	—	X	28
X	X	—	X	—	—	—	X	—	—	X	30
X	X	X	X	—	—	—	X	—	—	—	32
848 854	1 604 022	1 534 446	57 688	3 090	—	8 798	708 608	56 845	X	31 050	543
X	X	X	—	—	—	—	X	X	X	X	9
X	X	X	—	—	—	—	X	—	—	—	14
70 969	110 619	110 619	—	—	—	—	36 987	—	—	—	17
X	X	X	—	—	—	—	X	—	—	—	18
148 908	369 865	366 775	—	3 090	—	—	209 434	40 871	—	16 759	21
X	X	X	—	—	—	—	X	—	—	—	22
185 735	325 752	277 037	X	—	—	X	130 611	—	—	—	24
X	X	X	—	—	—	—	X	X	—	X	25
X	X	X	—	—	—	—	X	—	—	—	26
X	X	X	X	—	—	—	X	—	—	X	27
17 566	39 313	32 901	6 412	—	—	—	20 286	—	—	—	28
X	X	X	X	—	—	X	X	—	—	—	29
X	X	X	—	—	—	—	X	—	—	—	32
45 261	114 417	X	—	—	—	X	60 463	X	—	X	561
8 043	14 244	14 244	—	—	—	—	5 785	—	—	—	9
X	X	X	—	—	—	X	X	—	—	—	10
X	X	X	—	—	—	—	X	X	—	X	18
X	X	X	—	—	—	—	X	—	—	—	24
154 782	281 023	211 470	10 810	97	X	X	117 884	50	10	1 932	562
90 856	150 398	106 119	X	—	—	X	55 658	50	10	1 932	9
X	X	X	X	—	X	—	X	—	—	—	11
X	X	X	—	—	—	—	X	—	—	—	12
X	X	X	—	—	—	—	X	—	—	—	18
X	X	X	—	—	—	X	X	—	—	—	27
33 577	54 689	X	—	97	—	X	19 694	—	—	—	32
10 607	25 095	X	X	—	—	—	13 515	—	—	—	563
X	X	X	—	—	—	—	X	—	—	—	9
X	X	—	X	—	—	—	X	—	—	—	28
1 110 606	2 443 580	2 148 539	25 926	—	—	269 115	1 248 022	29 851	20 375	52 611	583
137 201	268 619	118 086	500	—	—	150 033	123 095	6 576	—	1 099	9
12 068	27 419	27 228	36	—	—	155	13 062	—	—	—	10
X	X	X	—	—	—	—	X	—	—	—	12
X	X	X	—	—	—	—	X	X	—	X	18
X	X	X	X	—	—	X	X	X	X	X	21
X	X	X	X	—	—	—	X	—	—	—	26
X	X	X	—	—	—	—	X	X	X	X	27
X	X	X	—	—	—	X	X	X	X	X	28
X	X	X	X	—	—	—	X	—	—	—	29
X	X	X	X	—	—	—	X	—	—	—	31
253 106	556 203	X	X	—	—	—	283 396	X	X	4 965	588
122 277	337 624	337 624	—	—	—	—	200 911	—	—	X	9
X	X	X	—	—	—	—	X	—	—	—	11
X	X	X	X	—	—	—	X	—	—	—	12
X	X	X	—	—	—	—	X	X	X	X	14
X	X	X	—	—	—	—	X	—	—	—	24
553 466	796 056	711 765	X	—	—	X	230 457	28 353	25 997	23 484	590
141 146	138 338	X	X	—	—	—	△ 3 382	X	25 997	X	9
X	X	X	—	—	—	X	X	X	—	X	21
41 228	70 783	65 271	5 512	—	—	—	27 569	—	—	—	25
X	X	X	—	—	—	—	X	X	—	X	26
X	X	—	X	—	—	—	X	—	—	—	27
30 646	60 648	60 648	—	—	—	—	27 987	—	—	—	602
X	X	X	—	—	—	—	X	—	—	—	18
X	X	X	—	—	—	—	X	—	—	—	21

第9表 産業中分類別 事業所数、従業者数、現金給与総額、原材料使用額等、製造品出荷額等、
(従業者30人以上の事業所)

産 業	事 業 所 数				従 業 者 数				現 金 給 与		
	総 数	前年比	経営組織別		総 数	前年比	常用労働者	1事業所 当 従業者数	総 額	前年比	雇用者 給与等
			法人	個人							
		%			人	%	人	人	万円	%	万円
総 数	1 229	△ 0.2	1 226	3	143 916	1.2	143 915	117	68 374 249	4.1	63 428 074
09 食 料	161	1.3	161	—	15 610	△ 0.9	15 610	97	5 015 022	△ 0.1	4 699 498
10 飲 料	22	0.0	22	—	2 361	3.8	2 361	107	1 124 302	1.7	1 022 248
11 繊 維	19	18.8	19	—	1 167	12.8	1 167	61	329 811	23.4	318 167
12 木 材	7	0.0	7	—	399	△ 2.9	399	57	194 220	△ 1.5	178 710
13 家 具	6	0.0	6	—	554	14.9	554	92	243 750	20.7	201 591
14 紙・パルプ	19	0.0	19	—	1 272	△ 1.5	1 272	67	597 113	△ 3.2	563 751
15 印 刷	37	△ 2.6	37	—	2 294	△ 4.5	2 294	62	866 180	△ 4.0	837 993
16 化 学	20	0.0	20	—	1 807	△ 2.7	1 807	90	898 712	3.5	855 622
17 石 油	1	0.0	1	—	42	△ 4.5	42	42	X	X	X
18 プラスチック	80	△ 2.4	80	—	5 780	△ 1.5	5 780	72	2 164 932	2.1	1 983 964
19 ゴ ム	7	16.7	7	—	670	16.5	670	96	229 617	13.6	210 611
20 皮 革	3	0.0	3	—	196	0.0	196	65	X	X	X
21 窯 業	20	0.0	20	—	2 278	△ 1.0	2 278	114	1 134 885	4.7	1 046 715
22 鉄 鋼	6	0.0	6	—	1 117	2.9	1 117	186	530 253	6.0	501 840
23 非 鉄	25	4.2	25	—	2 327	13.9	2 327	93	914 845	7.3	867 922
24 金 属	101	0.0	100	1	7 870	△ 2.9	7 870	78	3 518 336	0.8	3 318 150
25 はん用機械	57	3.6	56	1	10 159	7.3	10 158	178	5 602 953	8.3	5 109 262
26 生産用機械	156	2.6	156	—	14 047	6.7	14 047	90	6 813 672	10.6	6 544 694
27 業務用機械	74	△ 5.1	73	1	9 038	2.1	9 038	122	4 502 372	4.7	4 278 771
28 電 子	150	△ 2.6	150	—	23 914	△ 5.4	23 914	159	12 586 941	△ 6.1	11 800 292
29 電 気	85	0.0	85	—	12 013	5.4	12 013	141	5 548 682	13.8	5 237 963
30 情 報	40	△ 7.0	40	—	12 175	1.4	12 175	304	7 157 606	3.6	6 600 347
31 輸 送	105	△ 1.9	105	—	12 680	△ 1.1	12 680	121	6 274 046	10.4	5 310 189
32 その他	28	3.7	28	—	4 146	16.6	4 146	148	2 056 082	24.9	1 875 280

産 業	製 造 品 出 荷 額 等							在	
	総 額	前年比	製造品出荷額	加工賃 収入額	くず廃物 出 荷 額	その他の収入額		総	
						修理料 収入額	その他（修理料 収入額除く）	年初	年末
	万円	%	万円	万円	万円	万円	万円	万円	万円
総 数	476 201 094	6.7	379 010 160	16 592 007	134 972	666 139	79 797 816	42 298 109	45 203 274
09 食 料	40 577 829	1.8	38 878 593	313 595	8 690	—	1 376 951	2 876 108	3 050 067
10 飲 料	14 159 459	2.2	11 844 594	1 526 349	—	—	788 516	739 134	712 337
11 繊 維	1 172 944	9.7	874 256	175 618	5 158	—	117 912	193 833	181 890
12 木 材	1 419 894	△ 7.4	1 198 264	219 692	—	—	1 938	105 990	87 223
13 家 具	1 352 839	7.5	1 277 676	—	—	X	X	135 082	195 632
14 紙・パルプ	6 605 871	△ 2.0	4 842 255	571	414	—	1 762 631	372 470	361 015
15 印 刷	4 580 308	1.6	3 842 349	710 830	612	—	26 517	146 550	140 278
16 化 学	12 397 512	4.2	9 982 460	15 305	—	—	2 399 747	1 481 323	1 631 421
17 石 油	X	X	X	—	—	—	X	X	X
18 プラスチック	12 595 990	0.3	11 855 801	321 124	2 644	—	416 421	902 013	1 001 941
19 ゴ ム	1 082 422	15.0	1 042 389	14 648	—	—	25 385	137 818	175 219
20 皮 革	X	X	X	23 516	—	—	—	X	X
21 窯 業	7 259 246	10.1	6 666 002	205 469	87 932	—	299 843	1 477 263	1 462 756
22 鉄 鋼	2 695 718	9.6	2 639 838	—	—	—	55 880	168 869	168 126
23 非 鉄	8 455 812	18.1	8 048 750	44 409	12 292	—	350 361	765 825	866 020
24 金 属	18 650 885	△ 3.3	14 227 536	3 784 571	—	—	638 778	1 443 987	1 278 012
25 はん用機械	30 359 265	11.8	27 977 631	319 657	3 291	59 810	1 998 876	3 232 788	3 572 308
26 生産用機械	43 099 796	26.9	40 368 581	1 423 911	—	242 578	1 064 726	6 512 134	7 110 584
27 業務用機械	31 974 900	13.3	16 469 694	256 800	32	249 292	14 999 082	2 712 977	2 732 447
28 電 子	73 870 216	△ 4.9	64 080 555	4 004 040	4 219	—	5 781 402	6 825 321	7 729 492
29 電 気	36 532 857	25.1	30 386 712	653 802	1 539	74 588	5 416 216	4 136 726	4 310 105
30 情 報	79 010 610	2.9	37 786 900	870 868	8 149	36 968	40 307 725	3 784 623	3 947 751
31 輸 送	34 987 443	4.3	33 371 407	1 293 580	—	—	322 456	2 436 707	2 542 142
32 その他	13 055 779	32.9	11 081 323	413 652	—	X	X	1 539 668	1 775 309

、 在庫額、有形固定資産、リース金額、生産額、付加価値額、現金給与率、原材料率及び付加価値率

総 額		原 材 料 使 用 額 等									産 業
その他	常用労働者 1人当り現金 給与総額	総 額	前年比	原材料	燃 料	電 力	委託生産費	製造等に関連 する外注費	転売した商品 の仕入額		
万円	万円	万円	%	万円	万円	万円	万円	万円	万円		
4 946 175	475	291 203 556	7.1	189 435 924	2 867 398	7 341 277	26 049 511	3 166 942	62 342 504		
315 524	321	23 980 840	2.5	20 982 425	554 072	620 511	402 960	184 328	1 236 544	09	
102 054	476	8 992 307	△ 3.5	7 644 538	257 719	168 697	126 850	82 690	711 813	10	
11 644	283	710 899	△ 0.7	440 178	9 482	38 074	112 478	3 506	107 181	11	
15 510	487	965 365	△ 5.4	884 125	4 900	21 245	51 050	2 415	1 630	12	
42 159	440	551 384	△ 3.8	400 603	8 347	17 249	85 023	8 455	31 707	13	
33 362	469	4 940 649	△ 5.0	3 133 068	151 037	67 946	39 535	20 993	1 528 070	14	
28 187	378	2 171 567	3.8	1 281 728	23 289	74 701	753 920	16 426	21 503	15	
43 090	497	5 561 577	79.0	2 505 895	37 201	60 278	712 021	30 837	2 215 345	16	
X	X	X	X	X	X	X	—	—	X	17	
180 968	375	7 379 256	1.5	5 199 457	93 551	403 339	1 308 453	128 839	245 617	18	
19 006	343	717 668	146.3	627 632	7 234	23 815	29 888	X	X	19	
X	X	X	X	X	X	X	25 167	—	—	20	
88 170	498	4 319 495	8.7	3 276 539	231 231	337 550	175 113	37 719	261 343	21	
28 413	475	1 505 794	16.2	997 749	33 529	231 624	192 008	X	X	22	
46 923	393	6 316 086	21.3	5 418 720	66 272	188 547	328 453	12 559	301 535	23	
200 186	447	10 493 659	△ 3.9	7 639 881	210 565	501 703	1 831 871	178 359	131 280	24	
493 691	552	17 761 270	17.1	12 763 502	95 721	543 627	2 064 375	361 281	1 932 764	25	
268 978	485	26 653 203	28.5	19 740 806	118 030	418 804	5 496 698	279 923	598 942	26	
223 601	498	22 092 891	9.4	9 138 203	34 823	189 092	1 467 860	106 381	11 156 532	27	
786 649	526	42 878 577	2.4	30 843 087	432 221	1 956 349	3 928 419	627 079	5 091 422	28	
310 719	462	20 575 880	19.1	13 981 642	85 068	310 026	1 628 349	291 540	4 279 255	29	
557 259	588	53 178 443	△ 1.9	18 178 323	72 737	342 748	2 913 596	663 099	31 007 940	30	
963 857	495	20 881 151	△ 4.3	17 633 553	274 790	605 437	2 017 033	96 175	254 163	31	
180 802	496	8 435 723	37.9	6 622 651	59 792	214 201	358 391	10 527	1 170 161	32	

庫							額			産業
額	製 造 品			半 製 品 ・ 仕 掛 品			原 材 料 ・ 燃 料			
在庫増減	年初	年末	在庫増減	年初	年末	在庫増減	年初	年末	在庫増減	
万円	万円	万円	万円	万円	万円	万円	万円	万円	万円	
2905165	14 022 617	15 042 076	1019459	14 529 635	15 210 655	681020	13 745 857	14 950 543	1204686	
173959	986 909	1 063 667	76758	489 089	493 189	4100	1 400 110	1 493 211	93101	09
△ 26 797	381 484	330 267	△ 51 217	135 351	134 541	△ 810	222 299	247 529	25230	10
△ 11 943	82 707	75 011	△ 7 696	43 893	44 678	785	67 233	62 201	△ 5 032	11
△ 18 767	13 816	12 752	△ 1 064	13 639	10 892	△ 2 747	78 535	63 579	△ 14 956	12
60550	55 949	101 939	45990	14 363	25 526	11163	64 770	68 167	3397	13
△ 11 455	212 884	202 275	△ 10 609	31 139	28 552	△ 2 587	128 447	130 188	1741	14
△ 6 272	22 950	20 938	△ 2 012	76 716	69 078	△ 7 638	46 884	50 262	3378	15
150098	575 214	505 987	△ 69 227	312 434	369 646	57212	593 675	755 788	162113	16
X	—	—	—	—	—	—	X	X	X	17
99928	449 054	513 554	64500	197 699	217 418	19719	255 260	270 969	15709	18
37401	106 090	132 068	25978	16 022	18 429	2407	15 706	24 722	9016	19
X	65 453	60 581	△ 4 872	44 636	23 800	△ 20 836	X	X	X	20
△ 14 507	408 488	399 662	△ 8 826	785 413	801 721	16308	283 362	261 373	△ 21 989	21
△ 743	122 771	128 863	6092	32 930	27 812	△ 5 118	13 168	11 451	△ 1 717	22
100195	298 633	313 853	15220	245 233	312 904	67671	221 959	239 263	17304	23
△ 165 975	521 368	385 924	△ 135 444	565 446	499 170	△ 66 276	357 173	392 918	35745	24
339520	999 065	1 064 461	65396	1 279 228	1 433 589	154361	954 495	1 074 258	119763	25
598450	1 789 275	1 847 722	58447	2 979 551	3 226 420	246869	1 743 308	2 036 442	293134	26
19470	629 881	618 023	△ 11 858	1 128 812	1 168 775	39963	954 284	945 649	△ 8 635	27
904171	2 670 142	3 445 259	775117	1 817 507	1 923 101	105594	2 337 672	2 361 132	23460	28
173379	1 041 378	1 052 436	11058	1 432 710	1 487 820	55110	1 662 638	1 769 849	107211	29
163128	1 557 772	1 651 502	93730	1 249 496	1 183 639	△ 65 857	977 355	1 112 610	135255	30
105435	590 338	651 095	60757	1 126 690	1 177 429	50739	719 679	713 618	△ 6 061	31
235641	440 996	464 237	23241	511 638	532 526	20888	587 034	778 546	191512	32

第9表 産業中分類別 事業所数、従業者数、現金給与総額、原材料使用額等、製造品出荷額等、
(従業者30人以上の事業所)

産 業	有				形 固				
	年 初 現 在 高				取 得 額				
	総額	前年比	建物・その他	土地	総額	前年比	建物	機械	車両外
総 数	万円	%	万円	万円	万円	%	万円	万円	万円
09 食 料	110 394 865	△ 3.7	77 045 386	33 349 479	17 838 336	17.6	3 968 236	10 678 740	2 680 027
10 飲 料	12 013 692	△ 0.1	8 808 945	3 204 747	1 593 952	45.3	582 888	822 174	87 263
11 繊 維	4 044 981	1.4	2 712 145	1 332 836	371 043	13.5	64 262	283 341	23 440
12 木 材	691 258	8.4	340 259	350 999	37 883	42.9	11 233	21 735	1 739
13 家 具	393 654	18.4	317 952	75 702	5 441	△ 92.9	449	4 095	897
14 紙・パルプ	544 144	0.3	388 623	155 521	29 632	△ 21.4	16 930	7 091	5 611
15 印 刷	1 205 693	△ 10.6	947 409	258 284	125 889	△ 23.2	17 223	97 027	11 639
16 化 学	2 042 240	△ 7.7	1 436 618	605 622	151 076	10.6	24 187	106 703	7 132
17 石 油	2 332 169	△ 1.2	1 552 693	779 476	407 003	94.6	186 080	161 640	58 793
18 プラスチック	X	X	X	X	3 694	X	X	X	—
19 ゴ ム	4 196 641	△ 3.2	2 850 923	1 345 718	470 178	13.9	108 814	277 668	80 782
20 皮 革	436 487	15.6	227 923	208 564	68 575	677.5	27 661	5 092	14 189
21 窯 業	X	X	X	X	10 791	X	X	X	412
22 鉄 鋼	4 970 339	△ 28.3	2 035 214	2 935 125	629 981	117.1	107 561	483 902	38 518
23 非 鉄	1 580 430	16.7	1 176 286	404 144	391 841	△ 22.3	25 841	290 486	38 291
24 金 属	1 747 788	36.1	1 088 928	658 860	128 120	15.2	18 531	89 913	17 681
25 はん用機械	6 239 570	△ 10.4	4 219 249	2 020 321	819 639	4.8	80 259	621 947	91 257
26 生産用機械	8 592 218	0.0	5 600 196	2 992 022	1 219 209	13.6	242 028	689 302	271 226
27 業務用機械	9 902 940	△ 9.3	6 269 623	3 633 317	886 965	△ 16.3	174 373	477 185	177 437
28 電 子	4 283 911	△ 3.0	2 587 597	1 696 314	577 920	13.5	117 369	208 008	234 351
29 電 気	19 515 068	△ 7.3	15 813 282	3 701 786	3 768 578	△ 11.1	800 010	2 284 841	542 281
30 情 報	8 042 792	19.1	5 445 100	2 597 692	2 732 005	211.6	850 188	1 526 745	310 575
31 輸 送	7 137 644	△ 15.0	5 339 102	1 798 542	1 110 695	△ 24.7	109 630	693 526	296 055
32 その他	7 548 331	1.9	5 730 695	1 817 636	1 747 139	25.0	206 692	1 248 876	286 375
	2 806 348	21.1	2 116 150	690 198	551 087	63.2	190 990	274 657	84 083

産 業	建 設 仮 勘 定			有形固定資産投資総額				リース金額		生 産
	増加額	減少額	差引額 (△は減)	総 額	前年比	1事業所 当 り	常用労働者1 人当り	契約額	支払額	総 額
総 数	万円	万円	万円	万円	%	万円	万円	万円	万円	万円
09 食 料	7 611 442	7 943 577	△ 31 214	17 506 201	15.7	14 244	122	1 928 250	2 191 552	397 302 646
10 飲 料	806 030	810 222	△ 77 298	1 589 760	55.9	9 874	102	209 153	269 245	39 273 046
11 繊 維	184 306	237 693	76495	317 656	△ 21.3	14 439	135	12 179	29 930	13 318 916
12 木 材	10 254	10 404	0	37 733	42.3	1 986	32	9 083	6 510	1 042 963
13 家 具	797	721	△ 29 764	5 517	△ 88.2	788	14	14 090	13 761	1 414 145
14 紙・パルプ	—	—	—	29 632	△ 21.4	4 939	53	3 411	X	1 334 829
15 印 刷	66 557	62 616	1001	129 830	△ 21.3	6 833	102	17 959	20 698	4 829 630
16 化 学	24 278	21 788	△ 5 040	153 566	16.8	4 150	67	24 831	21 585	4 543 529
17 石 油	181 967	92 353	28 907	496 617	108.7	24 831	275	53 811	20 973	9 985 750
18 プラスチック	—	—	—	X	X	X	X	—	X	X
19 ゴ ム	151 448	69 284	△ 1 096	552 342	34.1	6 904	96	76 303	124 697	12 261 144
20 皮 革	—	—	—	68 575	677.5	9 796	102	11	7 066	1 085 422
21 窯 業	—	—	—	X	X	X	X	—	—	X
22 鉄 鋼	351 757	528 709	87459	453 029	20.0	22 651	199	6 989	14 841	6 878 953
23 非 鉄	8 038	4 413	△ 37 135	395 466	△ 15.4	65 911	354	3 456	13 310	2 640 812
24 金 属	73 815	59 741	△ 5 034	142 194	33.9	5 688	61	13 457	35 123	8 176 050
25 はん用機械	194 214	141 401	△ 14 013	872 452	13.6	8 638	111	38 459	139 869	17 810 387
26 生産用機械	753 178	634 521	△ 52 459	1 337 866	31.1	23 471	132	73 745	154 866	28 517 045
27 業務用機械	192 658	99 913	△ 13 463	979 710	△ 6.4	6 280	70	107 407	187 910	42 097 808
28 電 子	38 965	53 336	21387	563 549	6.3	7 616	62	57 012	142 420	16 754 599
29 電 気	1 428 706	1 673 042	△ 29 448	3 524 242	△ 16.3	23 495	147	729 881	559 012	68 965 306
30 情 報	1 878 446	2 155 537	61769	2 454 914	161.5	28 881	204	222 308	112 338	31 106 682
31 輸 送	350 337	313 080	△ 43 742	1 147 952	△ 19.8	28 699	94	34 487	58 542	38 685 641
32 その他	761 658	752 070	14803	1 756 727	24.4	16 731	139	182 924	191 683	34 776 483
	154 033	222 733	△ 14 543	482 387	49.3	17 228	116	37 294	51 810	11 539 104

在庫額、有形固定資産、リース金額、生産額、付加価値額、現金給与率、原材料率及び付加価値率

定					資					産					産 業
除却額					減価償却額		年 末 現 在 高								
土地	総額	前年比	建物・ その他	土地	総額	前年比	総額	前年比	建物・ その他	土地					
万円	万円	%	万円	万円	万円	%	万円	%	万円	万円					
511 333	2 004 181	△ 19.4	1 791 883	212 298	14 220 660	△ 6.5	107 869 559	△ 3.8	78 359 846	33 648 514					
101 627	266 425	337.8	249 267	17 158	987 212	△ 12.7	11 919 299	△ 0.1	9 064 791	3 289 216	09				
—	27 171	△ 61.5	27 171	—	324 361	△ 4.5	3 961 668	1.5	2 731 656	1 332 836	10				
3 176	3 013	△ 29.2	2 991	22	30 212	△ 28.3	671 371	8.6	341 763	354 153	11				
—	1	△ 99.9	1	—	24 307	△ 34.0	432 221	16.5	299 085	75 702	12				
—	805	129.3	805	—	50 288	20.4	539 702	0.3	367 162	155 521	13				
—	19 927	5.8	19 927	—	154 692	1.4	1 198 296	△ 10.7	898 679	258 284	14				
13 054	21 460	12.3	12 937	8 523	216 467	△ 8.1	1 924 080	△ 8.1	1 345 236	610 153	15				
490	25 489	△ 44.4	25 183	306	282 433	28.5	2 275 584	△ 1.2	1 651 590	779 660	16				
—	X	X	X	—	3 299	X	X	X	X	X	17				
2 914	71 256	△ 57.6	38 897	32 359	474 610	8.8	4 005 483	△ 3.3	2 804 680	1 316 273	18				
21 633	904	8.5	904	—	22 190	△ 1.7	421 900	16.2	251 771	230 197	19				
6 250	X	X	X	—	2 430	X	X	X	X	X	20				
	123 915	131.6	119 063	4 852	335 416	0.9	4 874 444	△ 28.7	2 210 716	2 930 273	21				
37 223	43 174	341.1	30 125	13 049	345 920	44.6	1 836 102	14.1	1 154 859	428 318	22				
1 995	14 099	17.3	14 099	—	169 431	5.6	1 686 552	37.9	1 031 523	660 855	23				
26 176	94 666	△ 74.6	84 266	10 400	788 337	△ 7.7	5 795 660	△ 11.1	4 140 109	2 036 097	24				
16 653	128 759	△ 52.0	109 067	19 692	1 045 205	3.1	8 382 815	0.0	5 648 480	2 988 983	25				
57 970	132 878	24.4	117 216	15 662	1 002 871	6.5	9 913 699	△ 9.3	5 978 531	3 675 625	26				
18 192	55 097	57.1	40 424	14 673	467 694	7.3	4 321 787	△ 2.9	2 639 207	1 699 833	27				
141 446	354 055	63.8	307 761	46 294	3 633 551	△ 11.3	19 440 877	△ 7.3	15 499 102	3 796 938	28				
44 497	102 723	△ 25.1	89 361	13 362	1 377 908	73.9	7 990 233	19.2	6 665 339	2 628 827	29				
11 484	69 971	△ 85.8	61 086	8 885	950 885	△ 54.7	6 018 931	△ 17.3	5 426 342	1 801 141	30				
5 196	362 921	15.0	355 860	7 061	1 162 437	△ 5.8	7 396 815	2.0	5 954 341	1 815 771	31				
1 357	85 421	22.5	85 421	—	368 504	9.0	2 736 418	21.7	2 211 955	691 555	32				

額	付 加 価 値 額			現 金 給与率	原材 料率	付 加 価値率	産 業
前年比	総 額	前年比	従業者1人 当たり				
%	万円	%	万円	%	%	%	
6.9	165 176 379	7.6	1 148	14.5	61.9	35.1	
1.8	14 689 241	0.7	941	12.6	60.5	37.0	09
1.7	4 192 689	9.7	1 776	8.3	66.6	31.0	10
8.6	397 317	51.1	340	29.0	62.4	34.9	11
△ 7.8	395 203	△ 13.6	990	14.0	69.7	28.5	12
16.2	756 869	26.7	1 366	17.9	40.6	55.7	13
6.6	1 395 617	5.0	1 097	9.2	76.1	21.5	14
1.0	2 031 107	△ 2.3	885	19.6	49.1	46.0	15
△ 13.7	6 131 530	△ 24.7	3 393	7.5	46.4	51.2	16
X	X	X	X	22.5	44.8	50.1	17
5.1	4 535 944	△ 1.1	785	17.5	59.6	36.6	18
19.7	353 559	△ 40.1	528	21.0	65.6	32.3	19
X	X	X	X	26.8	53.7	45.2	20
18.6	2 571 256	29.6	1 129	15.7	59.8	35.6	21
9.2	790 728	△ 12.9	708	20.1	57.0	29.9	22
16.1	1 934 510	9.9	831	10.9	75.0	23.0	23
△ 5.1	6 711 838	△ 7.1	853	19.6	58.3	37.3	24
13.5	11 335 312	7.3	1 116	18.6	58.9	37.6	25
28.2	15 598 061	27.9	1 110	15.8	61.6	36.1	26
7.2	8 963 724	20.8	992	14.3	70.1	28.4	27
△ 4.8	27 321 650	△ 12.8	1 142	17.0	58.1	37.0	28
33.0	14 191 974	31.6	1 181	15.4	56.9	39.3	29
2.4	24 161 296	22.9	1 985	9.1	67.9	30.9	30
4.7	12 449 893	24.7	982	18.2	60.5	36.1	31
33.4	4 141 343	29.8	999	15.9	65.2	32.0	32

第10表 産業中分類別 事業所数、敷地面積、建築面積及び延べ建築面積（従業者30人以上の事業所）

産 業 別	事業所数	敷 地 面 積		建 築 面 積		延 べ 建 築 面 積	
			1事業所 当たり		1事業所 当たり		1事業所 当たり
		m ²	m ²	m ²	m ²	m ²	m ²
総 数	1 229	25 216 822	20 518	7 725 171	6 286	11 050 618	8 992
09 食 料	161	2 385 074	14 814	757 716	4 706	1 090 350	6 772
10 飲 料	22	1 033 410	46 973	291 325	13 242	325 393	14 791
11 繊 維	19	330 893	17 415	117 795	6 200	160 541	8 450
12 木 材	7	141 987	20 284	55 708	7 958	60 198	8 600
13 家 具	6	216 146	36 024	65 970	10 995	96 560	16 093
14 紙・パルプ	19	385 824	20 307	157 029	8 265	177 284	9 331
15 印 刷	37	265 039	7 163	89 382	2 416	141 538	3 825
16 化 学	20	589 654	29 483	108 638	5 432	200 169	10 008
17 石 油	1	X	X	X	X	X	X
18 プラスチック	80	1 192 438	14 905	346 688	4 334	461 993	5 775
19 ゴ ム	7	97 482	13 926	23 168	3 310	29 527	4 218
20 皮 革	3	X	X	X	X	X	X
21 窯 業	20	1 770 111	88 506	367 264	18 363	401 821	20 091
22 鉄 鋼	6	217 753	36 292	92 588	15 431	105 126	17 521
23 非 鉄	25	457 713	18 309	181 753	7 270	207 111	8 284
24 金 属	101	1 445 059	14 308	524 050	5 189	662 065	6 555
25 はん用機械	57	1 792 991	31 456	590 078	10 352	783 588	13 747
26 生産用機械	156	2 666 555	17 093	831 099	5 328	1 087 623	6 972
27 業務用機械	74	1 142 013	15 433	339 166	4 583	528 977	7 148
28 電 子	150	3 634 328	24 229	1 019 611	6 797	1 797 846	11 986
29 電 気	85	1 812 791	21 327	525 137	6 178	940 165	11 061
30 情 報	40	871 766	21 794	317 924	7 948	648 696	16 217
31 輸 送	105	2 010 421	19 147	638 233	6 078	782 470	7 452
32 そ の 他	28	703 107	25 111	269 911	9 640	341 052	12 180

第11表 産業中分類別 1日当たり総用水量、水源別用水量及び用途別用水量（従業者30人以上の事業所）

産 業 別	総用水量	水 源 別 用 水 量				用 途 別 用 水 量				
		上水道	井戸水	その他の 淡水	回収水	ボイラ 用水	原料用水	製品処理用水 ・洗浄用水	冷却用水 ・温調用水	その他
	m ³	m ³	m ³	m ³	m ³	m ³	m ³	m ³	m ³	m ³
総 数	642 548	44 398	197 636	7 360	393 154	10 285	15 619	118 596	470 818	27 230
09 食 料	62 899	8 048	50 827	2 913	1 111	3 284	9 946	24 379	22 336	2 954
10 飲 料	39 371	558	33 654	54	5 105	2 049	5 433	12 588	18 764	537
11 繊 維	1 017	305	712	—	—	120	—	112	495	290
12 木 材	115	50	65	—	—	27	—	—	—	88
13 家 具	737	48	689	—	—	11	—	126	568	32
14 紙・パルプ	15 500	280	15 187	—	33	235	—	14 199	517	549
15 印 刷	784	520	264	—	—	53	—	152	287	292
16 化 学	5 681	616	5 065	—	—	384	X	663	3 988	412
17 石 油	X	—	X	—	—	—	X	X	—	X
18 プラスチック	16 272	1 883	11 593	—	2 796	209	—	415	14 426	1 222
19 ゴ ム	1 047	123	905	—	19	29	—	763	155	100
20 皮 革	X	2	X	—	—	20	—	X	180	X
21 窯 業	46 592	875	14 604	—	31 113	678	—	4 767	40 466	681
22 鉄 鋼	2 775	215	2 560	—	—	22	—	1	2 624	128
23 非 鉄	5 460	500	1 481	8	3 471	44	—	556	4 648	212
24 金 属	18 584	3 003	14 802	167	612	779	—	16 125	804	876
25 はん用機械	11 231	1 571	4 822	—	4 838	266	—	1 804	7 554	1 607
26 生産用機械	3 059	2 233	807	—	19	167	—	1 025	708	1 159
27 業務用機械	42 070	1 367	1 454	290	38 959	104	—	1 840	39 355	771
28 電 子	168 825	12 750	25 541	2 631	127 903	905	—	28 760	131 292	7 868
29 電 気	53 901	1 763	3 514	425	48 199	70	—	2 608	49 732	1 491
30 情 報	130 891	3 011	4 472	—	123 408	289	—	4 383	125 038	1 181
31 輸 送	8 529	3 775	3 653	872	229	356	—	2 667	2 660	2 846
32 そ の 他	6 943	902	702	—	5 339	184	—	617	4 221	1 921

第12表 市町村別 事業所数、敷地面積、建築面積及び延べ建築面積(従業者30人以上の事業所)

市町村別	事業所数	敷地面積	建築面積	延べ建築面積	市町村別	事業所数	敷地面積	建築面積	延べ建築面積
		m ²	m ²	m ²			m ²	m ²	m ²
総 計	1 229	25 216 822	7 725 171	11 050 618					
長 野 市	119	1 679 235	644 100	1 028 518	中 川 村	2	X	X	X
松 本 市	81	1 435 066	572 599	834 938	宮 田 村	15	206 423	84 763	108 908
上 田 市	99	2 493 383	695 588	1 001 444	松 川 町	14	243 864	57 952	73 276
岡 谷 市	58	497 466	232 389	363 008	高 森 町	9	102 549	33 542	37 978
飯 田 市	68	1 180 867	356 349	521 054	阿 南 町	4	38 745	10 950	11 324
諏 訪 市	37	288 543	117 643	195 903	阿 智 村	6	108 321	34 056	44 825
須 坂 市	29	545 684	185 592	288 347	根 羽 村	1	X	X	X
小 諸 市	23	667 634	167 465	209 502	下 條 村	4	148 401	15 959	19 546
伊 那 市	38	1 108 936	325 999	439 912	泰 阜 村	2	X	X	X
駒ヶ根市	37	1 249 652	327 778	399 118	喬 木 村	5	39 310	14 573	17 116
中 野 市	24	414 503	180 694	296 070	豊 丘 村	8	109 058	41 957	51 081
大 町 市	15	1 166 508	242 263	265 646	上 松 町	4	59 947	28 648	29 134
飯 山 市	9	201 208	51 020	71 004	南木曾町	2	X	X	X
茅 野 市	59	1 223 122	337 134	445 250	木 曾 町	4	49 117	9 415	13 665
塩 尻 市	41	1 190 468	380 347	574 193	木 祖 村	1	X	X	X
佐 久 市	71	906 832	249 789	336 664	王 滝 村	1	X	X	X
千 曲 市	48	822 989	309 519	509 724	大 桑 村	2	X	X	X
東 御 市	26	649 188	196 343	267 579	麻 績 村	1	X	X	X
安曇野市	64	1 394 744	445 183	647 336	山 形 村	1	X	X	X
佐久穂町	4	28 723	10 900	13 258	朝 日 村	2	X	X	X
南 牧 村	1	X	X	X	筑 北 村	1	X	X	X
軽井沢町	3	14 307	3 796	5 686	池 田 町	8	131 663	41 286	51 141
御代田町	8	333 140	94 857	145 057	松 川 村	5	116 954	21 420	23 559
立 科 町	4	59 910	17 400	19 894	白 馬 村	1	X	X	X
長 和 町	2	X	X	X	坂 城 町	30	731 335	268 009	342 963
青 木 村	3	51 330	14 046	14 970	小布施町	6	56 055	19 311	23 369
下諏訪町	8	48 145	18 855	50 442	高 山 村	5	128 646	23 031	28 822
富士見町	10	571 750	142 711	272 379	山ノ内町	1	X	X	X
原 村	3	33 635	8 874	13 139	木島平村	1	X	X	X
辰 野 町	22	455 244	162 313	228 895	信 濃 町	5	402 453	55 416	71 317
箕 輪 町	31	526 058	146 363	231 332	飯 綱 町	3	111 200	25 132	35 987
飯 島 町	13	381 791	110 908	129 623	小 川 村	2	X	X	X
南箕輪村	15	382 089	95 047	134 355					

第13表 市町村別 1日当たり総用水量、水源別用水量及び用途別用水量(従業者30人以上の事業所)

市町村別	事業 所数	総用水量	水 源 別 用 水 量				用 途 別 用 水 量				
			上水道	井戸水	その他の 淡水	回収水	ボイラ 用水	原料用水	製品処理用水 ・洗浄用水	冷却用水 ・温調用水	その他
		m ³	m ³	m ³	m ³	m ³	m ³	m ³	m ³	m ³	m ³
総計	1 229	642 548	44 398	197 636	7 360	393 154	10 285	15 619	118 596	470 818	27 230
長野市	119	110 227	3 933	28 975	—	77 319	1 451	4 743	15 876	86 058	2 099
松本市	81	47 783	2 279	40 548	—	4 956	1 167	2 225	27 006	14 005	3 380
上田市	99	9 336	3 913	2 574	2 797	52	432	969	2 041	4 418	1 476
岡谷市	58	3 207	1 047	2 149	8	3	81	16	1 431	1 155	524
飯田市	68	9 534	952	8 565	—	17	287	542	3 079	4 939	687
諏訪市	37	1 389	1 156	4	—	229	55	30	1 026	104	174
須坂市	29	6 656	1 744	4 402	—	510	455	469	2 435	2 466	831
小諸市	23	2 843	1 361	971	—	511	105	89	702	1 438	509
伊那市	38	8 407	1 485	6 922	—	—	262	799	3 419	3 001	926
駒ヶ根市	37	3 032	440	2 111	191	290	212	72	1 463	787	498
中野市	24	53 076	1 633	3 244	—	48 199	415	275	2 620	49 268	498
大町市	15	22 835	105	22 548	—	182	947	755	10 277	10 728	128
飯山市	9	942	335	367	—	240	6	17	585	232	102
茅野市	59	9 499	4 984	1 176	—	3 339	460	445	4 219	3 786	589
塩尻市	41	165 059	1 309	4 514	—	159 236	162	2	4 087	158 223	2 585
佐久市	71	6 141	4 325	816	—	1 000	132	57	2 435	1 699	1 818
千曲市	48	24 008	951	20 960	580	1 517	1 397	1 131	11 060	9 772	648
東御市	26	2 340	1 330	794	216	—	60	186	999	666	429
安曇野市	64	61 822	1 444	21 625	—	38 753	795	1 641	5 221	51 758	2 407
佐久穂町	4	201	18	103	—	80	—	—	13	180	8
南牧村	1	X	—	X	—	—	X	—	X	X	—
軽井沢町	3	13	13	—	—	—	2	—	8	—	3
御代田町	8	4 209	591	450	—	3 168	17	7	676	3 217	292
立科町	4	187	112	75	—	—	9	—	23	122	33
長和町	2	X	X	X	—	—	—	—	X	X	X
青木村	3	26	24	—	—	2	—	—	—	17	9
下諏訪町	8	525	434	91	—	—	8	1	398	—	118
富士見町	10	41 886	3 082	825	—	37 979	272	52	1 735	37 280	2 547
原村	3	27	14	13	—	—	3	—	7	6	11
辰野町	22	5 974	557	4 421	870	126	162	170	2 720	1 895	1 027
箕輪町	31	18 640	384	6 336	—	11 920	104	200	4 693	13 064	579
飯島町	13	3 808	310	2 298	—	1 200	222	262	1 706	1 410	208
南箕輪村	15	5 646	121	2 406	2 599	520	21	—	1 429	4 024	172
中川村	2	X	X	—	—	—	X	—	—	X	—
宮田村	15	609	88	501	—	20	37	—	280	179	113
松川町	14	490	174	316	—	—	21	—	186	224	59
高森町	9	87	87	—	—	—	—	—	5	2	80
阿南町	4	19	15	4	—	—	1	—	12	1	5
阿智村	6	269	267	2	—	—	2	—	1	192	74

第13表 市町村別 1日当たり総用水量、水源別用水量及び用途別用水量(従業者30人以上の事業所)

市町村別	事業 所数	総用水量	水 源 別 用 水 量				用 途 別 用 水 量				
			上水道	井戸水	その他の 淡水	回収水	ボイラ 用水	原料用水	製品処理用水 ・洗浄用水	冷却用水 ・温調用水	その他
		m ³	m ³	m ³	m ³	m ³	m ³	m ³	m ³	m ³	m ³
根 羽 村	1	X	X	—	—	—	—	—	—	—	X
下 條 村	4	155	30	87	32	6	2	—	91	31	31
泰 阜 村	2	X	X	—	—	—	—	—	X	—	X
喬 木 村	5	60	59	1	—	—	15	6	23	1	15
豊 丘 村	8	643	165	382	—	96	16	5	254	175	193
上 松 町	4	86	74	12	—	—	—	—	9	55	22
南 木 曽 町	2	X	X	—	X	—	—	—	X	—	X
木 曽 町	4	415	31	384	—	—	8	12	388	—	7
木 祖 村	1	X	X	—	—	—	X	X	X	—	X
王 滝 村	1	X	X	—	—	—	X	X	X	—	X
大 桑 村	2	X	X	X	—	—	—	—	X	X	X
麻 績 村	1	X	X	—	—	—	—	—	—	—	X
山 形 村	1	X	X	X	—	—	—	—	—	—	X
朝 日 村	2	X	X	—	—	—	X	—	X	X	X
筑 北 村	1	X	X	—	—	—	X	—	X	—	X
池 田 町	8	557	47	510	—	—	31	62	250	154	60
松 川 村	5	519	19	500	—	—	20	230	154	26	89
白 馬 村	1	X	X	—	—	—	—	—	—	X	X
坂 城 町	30	4 850	1 538	1 628	—	1 684	201	58	968	2 834	789
小 布 施 町	6	206	204	2	—	—	48	3	6	131	18
高 山 村	5	214	109	105	—	—	10	66	48	2	88
山ノ内町	1	X	X	—	—	—	—	—	—	X	X
木 島 平 村	1	X	X	X	—	—	X	X	X	X	X
信 濃 町	5	239	239	—	—	—	8	—	129	67	35
飯 綱 町	3	1106	286	820	—	—	10	1	478	591	26
小 川 村	2	X	X	—	—	—	X	X	X	X	X

第14表 品目別 製造品出荷額及び加工賃収入額（従業者4人以上の事業所）

	製造品出荷額、 加工賃収入額	構成比	前年比	品目群	製造品出荷額、 加工賃収入額	構成比	前年比
	万円	%	%		万円	%	%
総 数	461 550 176	100.0	6.3				
09 食 料	46 888 275	10.2	0.3	21 窯 業	11 602 242	2.5	10.7
10 飲 料	14 926 812	3.2	3.2	22 鉄 鋼	5 201 869	1.1	23.6
11 繊 維	1 515 498	0.3	△ 8.0	23 非 鉄	10 495 666	2.3	8.5
12 木 材	3 033 607	0.7	△ 3.9	24 金 属	25 399 838	5.5	1.4
13 家 具	2 027 536	0.4	8.9	25 はん用機械	31 792 158	6.9	19.8
14 紙・パルプ	6 117 096	1.3	3.0	26 生産用機械	51 354 455	11.1	16.9
15 印 刷	7 034 234	1.5	3.0	27 業務用機械	18 938 978	4.1	5.9
16 化 学	11 011 515	2.4	△ 15.8	28 電 子	71 115 574	15.4	△ 1.7
17 石 油	765 587	0.2	△ 13.0	29 電 気	34 627 060	7.5	14.6
18 プラスチック	16 166 105	3.5	6.2	30 情 報	39 837 954	8.6	14.7
19 ゴ ム	1 262 911	0.3	12.9	31 輸 送	36 697 155	8.0	△ 1.2
20 皮 革	282 951	0.1	43.4	32 その他	13 455 100	2.9	24.1

第15表 品目別 製造品出荷額上位100（従業者4人以上の事業所）

順位	品目番号	製 造 品 名	製造品出荷額	産出事 業所数
			万円	
1	289929	他に分類されない電子部品・デバイス・電子回路	12 362 300	58
2	301315	無線応用装置	11 468 244	9
3	311314	自動車用内燃機関の部分品・取付具・附属品	11 234 066	61
4	311316	懸架・制動装置部品	9 631 512	47
5	284111	リジッドプリント配線板	8 374 283	16
6	291121	直流・交流小形電動機（3W以上70W未満）	7 510 227	21
7	165211	医薬品製剤（医薬部外品製剤を含む）	7 310 549	11
8	101112	ジュース	6 929 564	33
9	281219	その他の光電変換素子	X	1
10	262111	ショベル系掘さく機	6 702 456	8
11	311329	その他の自動車部品（二輪自動車部品を含む）	6 092 190	52
12	94111	味そ（粉味そを含む）	5 881 057	70
13	323111	ウォッチ（ムーブメントを含む）	5 176 895	3
14	282112	固定コンデンサ	4 848 971	20
15	99939	その他の製造食料品	4 620 679	107
16	151111	オフセット印刷物（紙に対するもの）	4 536 389	160
17	245211	打抜・プレス機械部分品（機械仕上げをしないもの）	4 440 423	107
18	289912	水晶振動子（時計用を除く）	4 167 111	3
19	303411	印刷装置	4 094 312	6
20	265311	射出成形機	4 062 891	11
21	284212	モジュール実装基板	X	2
22	244111	鉄骨	3 591 171	43
23	311315	駆動・伝導・操縦装置部品	3 397 842	51
24	284211	プリント配線実装基板	3 291 640	25
25	259214	一般用バルブ・コック	3 228 368	7
26	285121	コントロールユニット	3 181 782	3
27	145311	段ボール箱	3 177 058	59
28	183211	自動車用プラスチック製品	3 037 430	78
29	265319	その他のプラスチック加工機械、同附属装置（手動式を含む）	3 013 658	14
30	266111	数値制御旋盤	2 855 083	3
31	266311	金属工作機械の部分品・取付具・附属品	2 839 676	113
32	91412	チーズ	2 811 208	5
33	253111	変速機	2 776 430	6
34	281314	トランジスタ（シリコントランジスタを除く）	X	1
35	183319	その他の工業用プラスチック製品	2 661 857	85
36	302313	デジタルオーディオディスクプレーヤ	2 602 928	6
37	303412	印刷装置の部分品・取付具・附属品	2 600 086	25
38	249213	線ばね	2 572 781	23
39	303321	外部記憶装置の部分品・取付具・附属品	2 564 772	3
40	297112	電気測定器	2 562 681	10
41	299919	他に分類されない電気機械器具	2 534 946	12

第15表 品目別 製造品出荷額上位100（従業者4人以上の事業所）

順位	品目番号	製 造 品 名	製造品出荷額	産出事 業所数
			万円	
42	259411	ラジアル玉軸受（軸受ユニット用を除く）	2 419 798	3
43	303211	パーソナルコンピュータ	X	2
44	282111	抵抗器	2 392 287	27
45	212211	生コンクリート	2 376 315	72
46	311317	シャシー部品、車体部品	2 342 312	19
47	233112	黄銅伸銅品	X	2
48	303113	電子計算機の部分品・取付具・附属品	2 306 419	13
49	284113	モジュール基板	2 284 279	5
50	216111	人造黒鉛電極	X	1
51	269211	プラスチック用金型	2 193 904	95
52	252314	油圧バルブ	2 185 294	6
53	281313	シリコントランジスタ	X	2
54	267121	半導体製造装置の部分品・取付具・附属品	2 109 239	89
55	274111	医療用機械器具、同装置	2 087 180	22
56	269919	その他の生産用機械器具	1 923 751	47
57	91311	処理牛乳	1 912 354	11
58	292914	電力変換装置	1 890 148	7
59	93211	野菜漬物（果実漬物を含む）	1 886 357	94
60	101114	茶系飲料	1 880 618	6
61	93129	その他の農産保存食料品	1 858 064	39
62	313419	その他の舶用機関	1 794 857	3
63	225111	機械用鋳鉄铸件	1 792 310	11
64	99611	そう（惣）菜	1 777 092	43
65	229111	鉄鋼切断品（溶断を含む）	1 759 480	16
66	259511	ピストンリング	1 722 959	6
67	267112	組立用装置	1 702 177	21
68	252321	油圧機器の部分品・取付具・附属品	1 684 223	33
69	183111	電気機械器具用プラスチック製品	1 674 070	75
70	269111	プレス用金型	1 673 278	82
71	252332	空気圧機器の部分品・取付具・附属品	1 653 562	35
72	244519	その他の建築用金属製品	1 652 558	20
73	214413	ファインセラミック製 I C 基板、ファインセラミック製 I C パッケージ	X	2
74	232211	アルミニウム再生地金、アルミニウム合金	1 547 496	5
75	94912	ルウ類	X	1
76	99811	レトルト食品	1 516 725	6
77	275313	光学レンズ	1 512 564	25
78	97212	和生菓子	1 510 077	82
79	99212	和風めん	1 507 987	60
80	275113	顕微鏡、拡大鏡	1 488 994	6
81	91212	肉製品	1 483 614	15
82	97919	他に分類されない菓子	1 475 039	30
83	269311	真空ポンプ	1 460 978	4
84	293912	理容用電気器具	1 442 144	3
85	285111	スイッチング電源	1 437 440	5
86	269929	他に分類されない生産用機械器具の部分品・取付具・附属品	1 428 056	85
87	91111	部分肉、冷凍肉（プロイラーを除く）	1 416 225	15
88	297111	電気計器	1 414 080	8
89	282312	コネクタ（プリント配線板用コネクタを除く）	1 311 481	16
90	252331	空気圧機器（空気圧ユニット機器を含む）	1 304 799	3
91	293212	換気扇	X	2
92	303212	パーソナルコンピュータの部分品・取付具・附属品	1 280 328	7
93	182111	包装用軟質プラスチックフィルム（厚さ 0. 2 mm 未満で軟質のもの）	1 267 786	4
94	265321	プラスチック加工機械・同附属装置の部分品・取付具・附属品	1 253 839	36
95	323121	時計の部分品	1 250 096	15
96	272112	自動車整備・サービス機器	1 239 285	3
97	99311	豆腐、しみ豆腐、油揚げ類	1 215 225	35
98	99711	すし、弁当、おにぎり	1 197 460	23
99	246919	その他の金属表面処理	1 195 700	9
100	262141	建設機械・鉱山機械の部分品・取付具・附属品	1 169 529	39

（注）本表では、賃加工品目は除外しています。

第16表 品目別 製造品出荷額、加工賃収入額及び産出事業所数（従業者4人以上の事業所）

品目番号	製 造 品 、 賃 加 工 品 名	単位	数 量	製造品出荷額、 加工賃収入額	産出事 業所数
09	食料品			万円	
				47 143 591	1 282
091111	部分肉、冷凍肉（ブロイラーを除く）			1 416 225	15
091191	部分肉、冷凍肉（ブロイラーを除く）（賃加工）			9 486	3
091212	肉製品			1 483 614	15
091291	肉加工品（賃加工）			25 226	4
091311	処理牛乳			1 912 354	11
091312	乳飲料、乳酸菌飲料			200 196	6
091391	処理牛乳・乳飲料（賃加工）			X	2
091411	バター	トン	X	X	2
091412	チーズ	トン	5	2 811 208	5
091414	アイスクリーム			28 505	8
091419	その他の乳製品			460 553	13
091491	乳製品（処理牛乳・乳飲料を除く）（賃加工）			X	2
091911	ブロイラー加工品（解体品を含む）			35 892	5
091919	他に分類されない畜産食料品			112 339	7
091991	その他の畜産食料品（賃加工）			X	1
092119	その他の水産缶詰・瓶詰			X	1
092211	寒天	キログラム	10	736 190	10
092212	海藻加工品			107 077	7
092411	塩干・塩蔵品			X	2
092511	冷凍水産物			9 860	5
092611	冷凍水産食品			X	2
092911	素干・煮干			X	1
092919	他に分類されない水産食料品			50 779	8
092991	その他の水産食料品（賃加工）			X	1
093111	野菜缶詰（瓶詰・つぼ詰を含む）			464 821	18
093112	果実缶詰（瓶詰・つぼ詰を含む）			X	2
093119	その他の缶詰（瓶詰・つぼ詰を含む）			507 319	12
093121	冷凍野菜・果実			X	2
093129	その他の農産保存食料品			1 858 064	39
093191	野菜缶詰・果実缶詰・農産保存食料品（賃加工）			32 659	13
093211	野菜漬物（果実漬物を含む）			1 886 357	94
093291	野菜漬物（賃加工）			17 970	8
094111	味そ（粉味そを含む）	トン	70	5 881 057	70
094191	味そ（賃加工）			11 784	11
094211	しょう油、食用アミノ酸（粉しょう油、固形しょう油を含む）	キロリットル	26	69 104	26
094319	その他のソース類			466 407	11
094391	ソース（賃加工）			3 291	3
094411	食酢	キロリットル	6	161 490	6
094491	食酢（賃加工）			X	1
094911	香辛料（練製のものを含む）			867 087	7
094912	ルウ類			X	1
094919	他に分類されない調味料			264 571	20
094991	その他の調味料（賃加工）			54 792	3
096111	精米（砕精米を含む）	トン	11	1 143 744	11
096112	精麦	トン	X	X	1
096113	精米・精麦かす			33 924	7
096191	精米・精麦（賃加工）			34 037	10
096211	小麦粉	トン	X	X	2
096212	小麦製粉かす			X	2
096919	他に分類されない精穀・製粉品			911 748	19
096991	その他の精穀・製粉品（賃加工）			2 444	5
097111	食パン			156 541	33
097112	菓子パン（イーストドーナッツを含む）			634 230	36
097191	パン（賃加工）			29 596	20
097211	洋生菓子			984 951	66
097212	和生菓子			1 510 077	82
097311	ビスケット類、干菓子			1 068 917	34
097411	米菓			25 861	5
097491	米菓（賃加工）			436	3
097911	あめ菓子			1 022 356	8
097912	チョコレート類			456 148	7
097919	他に分類されない菓子			1 475 039	30
097991	その他のパン・菓子（賃加工）			X	1
098191	動植物油脂（賃加工）			X	1
098219	その他の食用油脂			X	1
099212	和風めん			1 507 987	60
099213	洋風めん			72 934	4
099214	中華めん			250 996	29
099291	めん類（賃加工）			5 468	11
099311	豆腐、しみ豆腐、油揚げ類			1 215 225	35
099411	あん類			71 917	8

第16表 品目別 製造品出荷額、加工賃収入額及び産出事業所数（従業者4人以上の事業所）

品目番号	製 造 品 、 賃 加 工 品 名	単位	数 量	製造品出荷額、 加工賃収入額	産出事 業所数
				万円	
099491	あん類(賃加工)			X	1
099511	冷凍調理食品			891 931	13
099591	冷凍調理食品(賃加工)			X	1
099611	そう(惣)菜			1 777 092	43
099691	そう(惣)菜(賃加工)			4 565	5
099711	すし、弁当、おにぎり			1 197 460	23
099712	調理パン、サンドイッチ			236 603	18
099791	すし・弁当・調理パン(賃加工)			X	1
099811	レトルト食品			1 516 725	6
099919	その他の酵母剤			89 980	7
099921	こうじ、種こうじ、麦芽			6 250	10
099932	バナナ熟成加工			X	2
099933	切餅、包装餅(和生菓子を除く)			6 153	5
099934	栄養補助食品(錠剤、カプセル等の形状のもの)			X	1
099939	その他の製造食料品			4 620 679	107
099991	他に分類されない食料品(賃加工)			184 801	25
10	飲料・たばこ・飼料			14 678 633	306
101111	炭酸飲料			X	2
101112	ジュース			6 929 564	33
101113	コーヒー飲料(ミルク入りを含む)			639 073	4
101114	茶系飲料			1 880 618	6
101115	ミネラルウォーター			478 177	12
101119	その他の清涼飲料			350 246	9
101191	清涼飲料(賃加工)			1 495 803	19
102111	果実酒	キロリットル	16	457 685	16
102191	果実酒(賃加工)			X	1
102211	ビール	キロリットル	5	247 075	5
102212	発泡酒	キロリットル	X	X	2
102311	清酒(濁酒を含む)	キロリットル	63	1 047 760	63
102312	清酒かす			30 923	56
102391	清酒(賃加工)			X	1
102412	焼酎	キロリットル	23	79 896	23
102413	合成清酒	キロリットル	X	X	1
102414	ウイスキー	キロリットル	X	X	1
102415	味りん(本直しを含む)	キロリットル	X	X	1
102419	その他の蒸留酒・混成酒			497 363	22
102491	蒸留酒・混成酒(賃加工)			X	2
103112	緑茶(仕上茶)	キログラム	X	X	1
104111	人造氷	トン	X	X	2
106111	配合飼料			114 342	4
106112	ペット用飼料			X	1
106191	配合飼料(賃加工)			X	2
106211	単体飼料			35 032	5
106291	単体飼料(賃加工)			X	2
106311	有機質肥料			33 898	8
106391	有機質肥料(賃加工)			X	2
11	繊維工業品			1 502 295	191
111111	製糸	トン	X	X	2
111191	製糸(賃加工)			X	1
111291	化学繊維(賃加工)			X	1
111311	炭素繊維	トン	X	X	1
111411	純綿糸(落綿糸を含む)	トン	X	X	2
111791	ねん糸(賃加工)			X	1
112112	かなきん、粗布、てんじく、細布、ネル			X	1
112119	その他の綿広幅生地織物	千平方メートル	X	X	1
112229	その他の絹小幅織物	千平方メートル	5	10 701	5
113391	横編ニット生地(半製品を含む)(賃加工)			7 083	4
114511	綿織物手加工染色・整理			X	1
114592	絹織物手加工染色・整理(賃加工)			X	2
114612	合成繊維糸染・その他の糸染			X	1
114692	合成繊維糸・その他の糸染整理(賃加工)			X	1
115119	その他の繊維製ロープ・コード・トワイン(麻を含む)			X	1
115712	プレスフェルト製品			X	1
115791	フェルト・不織布(賃加工)			X	1
115811	上塗りした織物、防水した織物			X	2
115912	ふとん綿(中入綿を含む)	トン	X	X	2
115919	他に分類されない繊維粗製品			X	1
115991	その他の繊維粗製品(製綿を含む)(賃加工)			X	1
116111	織物製成人男子・少年用背広服上衣 (ブレザー、ジャンパー等を含む)	点	X	X	2

第16表 品目別 製造品出荷額、加工賃収入額及び産出事業所数（従業者4人以上の事業所）

品目番号	製 造 品 、 賃 加 工 品 名	単位	数 量	製造品出荷額、 加工賃収入額	産出事 業所数
				万円	
116112	織物製成人男子・少年用背広服ズボン(替えズボンを含む)	点	3	15 998	3
116114	織物製成人男子・少年用制服上衣・オーバーコート類	点	X	X	1
116191	織物製成人男子・少年服(賃加工)			79 506	4
116211	織物製成人女子・少女用ワンピース・スーツ上衣(ブレザー、ジャンパー等を含む)	点	5	58 308	5
116212	織物製成人女子・少女用スカート・ズボン	点	4	44 154	4
116213	織物製成人女子・少女用ブラウス	ダース	3	34 546	3
116214	織物製成人女子・少女用オーバー・レインコート	着	4	24 944	4
116215	織物製成人女子・少女用制服	点	X	X	1
116291	織物製成人女子・少女服(賃加工)			33 914	9
116311	織物製乳幼児服	着	X	X	2
116411	織物製ワイシャツ	ダース	X	X	1
116491	織物製シャツ(賃加工)			53 543	4
116511	織物製事務用・作業用・衛生用衣服			18 637	5
116512	織物製スポーツ用衣服			X	2
116515	織物製成人女子・少女用学校服上衣・オーバーコート類	点	X	X	1
116591	織物製事務用・作業用・衛生用・スポーツ用衣服(賃加工)			16 176	5
116711	ニット製アウターシャツ類	デカ	X	X	1
116791	ニット製アウターシャツ類(賃加工)			X	2
116811	ニット製成人男子・少年用セーター・カーディガン・ベスト類	デカ	3	5 967	3
116812	ニット製成人女子・少女用セーター・カーディガン・ベスト類	デカ	10	156 532	10
116891	セーター類(賃加工)			36 421	5
116991	その他の外衣・シャツ(賃加工)			X	2
117291	ニット製下着(賃加工)			X	1
118111	既製和服・帯(縫製加工されたもの)			X	1
118211	ネクタイ(ニット製を含む)	千本	X	X	1
118311	スカーフ・マフラー(ニット製を含む)	千ダース	X	X	2
118391	スカーフ・マフラー・ハンカチーフ(賃加工)			X	1
118411	ソックス	千足	5	174 136	5
118491	靴下(賃加工)			4 137	3
118611	織物製帽子			X	2
118619	その他の帽子(フェルト製、ニット製、帽体を含む)			X	1
118691	帽子(帽体を含む)(賃加工)			X	1
118911	毛皮製衣服・身の回り品			X	1
118919	その他の衣服・繊維製身の回り品(ニット製を含む)			X	2
118991	他に分類されない衣服・繊維製身の回り品(毛皮製を含む)(賃加工)			8 450	3
119111	ふとん(羊毛ふとんを含む)			5 330	3
119112	羽毛ふとん			X	1
119119	その他の寝具(毛布を除く)			X	2
119191	寝具(賃加工)			2 573	5
119411	綿帆布製品			1 538	6
119412	合成繊維帆布製品			61 846	11
119419	その他の繊維製帆布製品			4 926	6
119491	帆布製品(賃加工)			2 036	3
119511	繊維製袋			X	2
119591	繊維製袋(賃加工)			X	1
119611	刺しゅう製品			X	2
119691	刺しゅう製品(賃加工)			X	1
119919	他に分類されない繊維製品(ニット製を含む)			25 656	5
119991	他に分類されない繊維製品(賃加工)			22 572	7
12	木材・木製品			3 038 059	341
121111	板類	立方メートル	43	143 396	43
121112	ひき割類	立方メートル	33	69 121	33
121113	ひき角類	立方メートル	36	158 339	36
121114	箱材、荷造用仕組材			47 621	11
121119	その他の製材製品			126 505	23
121121	木材の素材(製材工場からのもの)			148 500	14
121122	製材くず			1 983	18
121191	一般製材(賃加工)			5 724	17
121291	単板(賃加工)			X	1
121311	木材チップ			109 871	35
121919	他に分類されない特殊製材品			23 884	5
121991	その他の特殊製材(賃加工)			X	1
122111	造作材(建具を除く)			426 396	19
122191	造作材(賃加工)			X	1
122211	普通合板			X	1
122212	特殊合板(集成材を除く)			X	2
122291	合板(賃加工)			X	1
122311	集成材			101 689	4
122391	集成材(賃加工)			X	1
122411	住宅建築用木製組立材料			650 634	9

第16表 品目別 製造品出荷額、加工賃収入額及び産出事業所数（従業者4人以上の事業所）

品目番号	製 造 品 、 賃 加 工 品 名	単位	数 量	製造品出荷額、 加工賃収入額	産出事 業所数
				万円	
122491	建築用木製組立材料(賃加工)			248 577	4
122711	銘板・銘木、床柱			X	2
122791	銘板・銘木・床柱(賃加工)			X	1
122811	床板			406 949	8
122891	床板(賃加工)			4 795	3
123111	竹・とう・きりゅう等容器			X	1
123211	木箱			54 277	5
123212	折箱			4 432	3
123213	取枠、巻枠(木製ドラムを含む)			56 220	3
123311	たる			X	1
123312	おけ類			31 762	4
129111	薬品処理木材			X	2
129191	木材薬品処理(賃加工)			X	2
129911	柄、引手、つまみ、握り、台木、これらの類似品			X	1
129912	木製台所用品			29 804	11
129913	はし(木・竹製)			X	2
129919	その他の木製品			72 869	11
129991	他に分類されない木製品(塗装を含む)(賃加工)			X	2
13	家具・装備品			2 009 635	205
131111	木製机・テーブル・いす			153 260	23
131112	木製流し台・調理台・ガス台(キャビネットが木製のもの)			164 611	12
131113	たんす			9 959	6
131114	木製棚・戸棚			100 113	34
131119	その他の木製家具(漆塗りを除く)			50 946	24
131191	木製家具(塗装を含む)(賃加工)			19 258	7
131211	金属製机・テーブル・いす			936 357	6
131214	金属製流し台・調理台・ガス台(キャビネットが金属製のもの)			X	2
131215	金属製棚・戸棚			239 295	7
131219	その他の金属製家具			3 893	4
131291	金属製家具(塗装を含む)(賃加工)			3 637	5
132111	宗教用具			20 622	7
133111	建具(金属製を除く)			148 080	40
133191	建具(塗装を含む)(賃加工)			5 667	8
139111	事務所用・店舗用装備品			44 529	9
139191	事務所用・店舗用装備品(賃加工)			X	1
139212	びょうぶ、衣こう、すだれ、つuitate(掛軸、掛地図を含む)等			X	1
139311	鏡縁・額縁			36 869	4
139391	鏡縁・額縁(賃加工)			X	2
139919	他に分類されない家具・装備品			53 993	3
14	パルプ・紙・加工品			6 194 837	186
142211	外装用ライナ(段ボール原紙)	トン	X	X	1
142411	手すき和紙			X	2
143211	段ボール(シート)	千平方メートル	8	758 389	8
144119	その他の事務用・学用紙製品			X	1
144191	事務用・学用紙製品(賃加工)			X	1
144211	祝儀用品			168 114	13
144919	その他の紙製品			159 427	5
144991	その他の紙製品(賃加工)			X	1
145111	重包装紙袋	千袋	X	X	2
145191	重包装紙袋(賃加工)			X	1
145211	角底紙袋			X	1
145291	角底紙袋(賃加工)			X	1
145311	段ボール箱			3 177 058	59
145391	段ボール箱(賃加工)			38 793	14
145411	印刷箱			146 870	20
145412	簡易箱			24 026	16
145413	貼箱			57 774	20
145419	その他の紙器			X	1
145491	紙器(賃加工)			21 854	9
149959	他に分類されないパルプ・紙・紙加工品			586 305	8
149991	その他のパルプ・紙・紙加工品(賃加工)			X	2
15	印刷・関連品			7 066 327	390
151111	オフセット印刷物(紙に対するもの)			4 536 389	160
151191	オフセット印刷(紙に対するもの)(賃加工)			460 074	32
151211	とっ版印刷物(紙に対するもの)			87 311	20
151212	おう版印刷物(紙に対するもの)			77 212	4
151291	オフセット印刷以外の印刷(紙に対するもの)(賃加工)			13 998	5
151311	紙以外のものに対する印刷物			821 141	37
151391	紙以外のものに対する印刷(賃加工)			107 764	26

第16表 品目別 製造品出荷額、加工賃収入額及び産出事業所数（従業者4人以上の事業所）

品目番号	製 造 品 、 賃 加 工 品 名	単位	数 量	製造品出荷額、 加工賃収入額	産出事 業所数
				万円	
152111	写真製版(写真植字を含む)			328 059	28
152112	フォトマスク			54 045	5
152114	鉛版			X	1
152191	写真製版(写真植字を含む)(賃加工)			72 966	7
153191	製本(賃加工)			418 385	36
153291	印刷物加工(賃加工)			73 980	27
159191	その他の印刷関連(賃加工)			X	2
16	化学工業			11 626 999	106
161211	化成肥料			X	1
161212	配合肥料			X	1
161291	複合肥料(賃加工)			X	1
161919	その他の化学肥料			X	1
162111	か性ソーダ(液体97%換算・固形有姿)	トン	X	X	1
162114	塩酸(35%換算)	トン	X	X	1
162116	次亜塩素酸ナトリウム	トン	X	X	1
162311	酸素ガス(液化酸素を含む)	千立方メートル	X	X	2
162314	炭酸ガス	トン	X	X	1
162315	窒素			X	2
162319	その他の圧縮ガス・液化ガス			X	2
162391	圧縮ガス・液化ガス(賃加工)			X	1
162921	硫酸(100%換算)	トン	X	X	1
162922	硫酸アルミニウム	トン	X	X	2
162949	他に分類されない無機化学工業製品			312 422	8
162991	その他の無機化学工業製品(賃加工)			X	2
163591	プラスチック(賃加工)			X	1
163949	他に分類されない有機化学工業製品			X	1
164111	脂肪酸(直分、硬分)	トン	X	X	1
164211	浴用石けん(薬用、液状を含む)	トン	X	X	1
164212	洗濯石けん(固型、粉末)	トン	X	X	1
164222	台所用合成洗剤	トン	X	X	2
164415	水系合成樹脂塗料	トン	X	X	2
164511	一般インキ	トン	X	X	1
164591	印刷インキ(賃加工)			X	1
164619	その他の洗浄剤・磨用剤			X	1
164691	洗浄剤・磨用剤(賃加工)			X	1
165111	医薬品原末、原液			X	2
165211	医薬品製剤(医薬部外品製剤を含む)			7 310 549	11
165411	生薬・漢方			97 958	4
165491	生薬・漢方(賃加工)			X	1
165511	動物用医薬品			X	2
166112	ファンデーション			X	2
166113	おしろい			X	1
166114	口紅、ほお紅、アイシャドー			X	1
166115	クリーム			X	1
166116	化粧水			182 382	5
166117	乳液			X	2
166119	その他の仕上用・皮膚用化粧品			X	2
166191	仕上用・皮膚用化粧品(香水、オーデコロンを含む)(賃加工)			X	2
166211	シャンプー、ヘアリンス			111 137	3
166212	養毛料			X	2
166213	整髪料			X	1
166219	その他の頭髪用化粧品			29 207	4
166291	頭髪用化粧品(賃加工)			X	1
166919	その他の化粧品・調整品			X	2
166921	歯磨			X	1
166991	その他の化粧品・歯磨・化粧用調整品(賃加工)			X	1
169211	殺虫剤			X	2
169221	殺菌剤			X	1
169229	その他の農薬			219 635	3
169291	農薬(賃加工)			X	1
169711	試薬(診断用試薬を除く)			X	1
169919	その他の化学工業製品			692 594	5
169991	他に分類されない化学工業製品(賃加工)			X	1
17	石油製品・石炭製品			739 081	24
174111	アスファルト舗装混合材、タール舗装混合材(アスファルトブロック、 タールブロックを含む)			724 122	20
179929	他に分類されない石油製品・石炭製品			13 606	3
179991	その他の石油製品・石炭製品(賃加工)			X	1
18	プラスチック製品			16 007 630	559

第16表 品目別 製造品出荷額、加工賃収入額及び産出事業所数（従業者4人以上の事業所）

品目番号	製 造 品 、 賃 加 工 品 名	単位	数 量	製造品出荷額、 加工賃収入額	産出事 業所数
				万円	
181111	プラスチック平板(厚さ0. 5mm以上で硬質のもの)	トン	X	X	2
181113	プラスチック積層品	トン	X	X	1
181191	プラスチック板・棒(賃加工)			19 901	3
181211	プラスチック硬質管	トン	X	X	2
181212	プラスチックホース	トン	X	X	2
181291	プラスチック管(賃加工)			X	1
181311	プラスチック継手(バルブ、コックを含む)	トン	5	75 317	5
181419	その他のプラスチック異形押出製品			189 099	9
181511	プラスチック板・棒・管・継手・異形押出製品の加工品(切断、接合、 塗装、蒸着めっき、バフ加工等)			132 563	12
181591	プラスチック板・棒・管・継手・異形押出製品の加工品(賃加工)			16 779	3
182111	包装用軟質プラスチックフィルム(厚さ0. 2mm未満で軟質のもの)	トン	4	1 267 786	4
182112	その他の軟質プラスチックフィルム(厚さ0. 2mm未満で軟質のもの)	トン	X	X	1
182211	プラスチックシート(厚さ0. 2mm以上で軟質のもの)	トン	3	42 265	3
182291	プラスチックシート(賃加工)			X	2
182311	プラスチックタイル	千平方メートル	X	X	1
182319	その他のプラスチック床材			X	1
182511	プラスチックフィルム・シート・床材・合成皮革加工品(切断、接合、塗 装、蒸着めっき、バフ加工等)			857 564	15
182591	プラスチックフィルム・シート・床材・合成皮革加工品(賃加工)			110 265	13
183111	電気機械器具用プラスチック製品			1 674 070	75
183191	電気機械器具用プラスチック製品(賃加工)			51 639	10
183211	自動車用プラスチック製品			3 037 430	78
183212	輸送機械用プラスチック製品(自動車用を除く)			X	2
183291	輸送機械用プラスチック製品(賃加工)			38 354	9
183319	その他の工業用プラスチック製品			2 661 857	85
183391	その他の工業用プラスチック製品(賃加工)			149 225	19
183411	工業用プラスチック製品の加工品(切断、接合、塗装、蒸着めっき、 バフ加工等)			305 115	11
183491	工業用プラスチック製品の加工品(賃加工)			83 608	15
184111	軟質プラスチック発泡製品(半硬質性を含む)	トン	9	344 018	9
184191	軟質プラスチック発泡製品(半硬質性を含む)(賃加工)			6 327	3
184219	その他の硬質プラスチック発泡製品			X	1
184311	強化プラスチック製板・棒・管・継手	トン	X	X	2
184411	強化プラスチック製容器・浴槽・浄化槽	トン	6	102 408	7
184412	工業用強化プラスチック製品	トン	X	X	1
184419	その他の強化プラスチック製品			X	2
184491	強化プラスチック製容器・浴槽等(賃加工)			X	1
184511	発泡・強化プラスチック製品の加工品(切断、接合、塗装、蒸着めっ き、バフ加工等)			370 231	11
184591	発泡・強化プラスチック製品の加工品(賃加工)			X	1
185111	プラスチック成形材料			158 862	4
185112	再生プラスチック成形材料	トン	9	194 909	9
185191	プラスチック成形材料(賃加工)			5 186	4
185211	廃プラスチック製品	トン	5	35 993	5
185291	廃プラスチック製品(賃加工)			X	1
189111	日用雑貨・台所用品・食卓用品・浴室用品			593 256	23
189191	プラスチック製日用雑貨・食卓用品等(賃加工)			X	1
189211	プラスチック製中空成形容器			482 076	10
189212	飲料用プラスチックボトル			173 135	3
189219	その他のプラスチック製容器			293 241	16
189291	プラスチック製容器(賃加工)			19 345	4
189711	医療・衛生用プラスチック製品			939 569	11
189719	その他のプラスチック製品			249 510	11
189791	他に分類されないプラスチック製品(賃加工)			95 514	8
189819	他に分類されないプラスチック製品の加工品(切断、接合、塗装、蒸			145 032	14
189891	他に分類されないプラスチック製品の加工品(賃加工)			26 992	13
19	ゴム製品			1 261 291	47
193119	その他のゴムベルト			X	1
193211	ゴムホース	キロメートル	X	X	1
193291	ゴムホース(賃加工)			X	1
193311	防振ゴム			X	2
193312	ゴムロール			X	1
193313	ゴム製パッキン類			399 409	8
193315	ゴムライニング			X	1
193316	工業用ゴム板	キログラム	X	X	1
193318	工業用スポンジ製品			X	1
193319	その他の工業用ゴム製品			626 970	9
193391	工業用ゴム製品(賃加工)			42 660	9
199111	ゴム引布			X	1
199211	医療・衛生用ゴム製品			69 991	4

第16表 品目別 製造品出荷額、加工賃収入額及び産出事業所数（従業者4人以上の事業所）

品目番号	製 造 品 、 賃 加 工 品 名	単位	数 量	製造品出荷額、 加工賃収入額	産出事 業所数
				万円	
199291	医療・衛生用ゴム製品（賃加工）			34 417	3
199391	ゴム練生地（賃加工）			X	1
199411	更生タイヤ	本	X	X	1
199919	その他のゴム製品			X	2
20	なめし革・同製品・毛皮			340 894	20
201123	山羊・めん羊革	枚	X	X	1
201192	なめし革塗装・装飾（賃加工）			X	1
202111	工業用革製品			X	1
202191	工業用革製品（賃加工）			X	1
204113	運動用革靴	足	X	X	2
204191	革製履物（賃加工）			X	1
206112	なめし革製書類入かばん・学生かばん・ランドセル	個	X	X	1
206129	その他のかばん類			X	1
206191	かばん（賃加工）			X	2
207111	袋物			X	1
207191	袋物（賃加工）			X	2
207211	なめし革製ハンドバッグ	個	X	X	1
207219	その他のハンドバッグ			X	1
209911	服装用革ベルト			X	1
209919	他に分類されないなめし革製品			X	1
209991	その他のなめし革製品（賃加工）			X	2
21	窯業・土石製品			11 570 500	286
211219	その他の板ガラス			199 255	3
211311	光学ガラス素地（眼鏡用を含む）	キログラム	X	X	1
211319	その他のガラス製加工素材			X	1
211511	理化学用・医療用ガラス器具			X	1
211611	卓上用ガラス器具			X	1
211711	ガラス短繊維、同製品	キログラム	X	X	1
211712	ガラス長繊維、同製品	キログラム	X	X	1
211912	照明用・信号用ガラス製品			X	1
211919	他に分類されないガラス、同製品			27 178	5
211991	その他のガラス・同製品（賃加工）			X	2
211992	ガラス研磨（賃加工）			166 839	6
212211	生コンクリート	立方メートル	72	2 376 315	72
212291	生コンクリート（賃加工）			X	2
212311	遠心力鉄筋コンクリート管（ヒューム管）	トン	X	X	1
212314	コンクリート管（遠心力鉄筋コンクリート管を除く）	トン	X	X	1
212315	空洞コンクリートブロック	千個	X	X	1
212316	土木用コンクリートブロック	トン	13	73 186	13
212317	道路用コンクリート製品	トン	25	855 802	25
212319	その他のコンクリート製品			84 334	10
212391	コンクリート製品（賃加工）			X	2
212912	木材セメント製品（パルプセメント板、木片セメント板を含む）	枚	X	X	2
212919	他に分類されないセメント製品			5 288	3
212991	その他のセメント製品（賃加工）			X	1
214413	ファインセラミック製IC基板、ファインセラミック製ICパッケージ			X	2
214491	電気用陶磁器（賃加工）			X	1
214512	理化学用・工業用ファインセラミックス			244 161	3
214591	理化学用・工業用陶磁器（賃加工）			X	2
215911	人造耐火材	トン	X	X	1
215919	他に分類されない耐火物（粘土質るつぽを含む）			X	2
216111	人造黒鉛電極	トン	X	X	1
216119	その他の炭素質電極			X	1
216191	炭素質電極（賃加工）			X	1
216919	他に分類されない炭素・黒鉛製品			X	1
216991	その他の炭素・黒鉛製品（賃加工）			X	1
217111	天然研磨材、人造研削材			831 950	5
217191	研磨材（賃加工）			X	1
217212	レジノイド研削と石	トン	X	X	1
217219	その他の研削と石			X	1
217919	その他の研磨材、同製品			X	2
218111	碎石			722 375	42
218211	再生骨材			55 879	15
218311	人工骨材			X	1
218411	石工品			90 029	11
218491	石工品（賃加工）			X	2
218611	鉱物・土石粉碎、その他の処理品			35 691	3
218691	鉱物・土石粉碎・その他の処理品（賃加工）			X	2
219111	ロックウール、同製品	トン	3	641 288	3
219219	その他の石こう製品			X	1

第16表 品目別 製造品出荷額、加工賃収入額及び産出事業所数（従業者4人以上の事業所）

品目番号	製 造 品 、 賃 加 工 品 名	単位	数 量	製造品出荷額、 加工賃収入額	産出事 業所数
				万円	
219411	鋳型(中子を含む)			191 363	11
219491	鋳型(中子を含む)(賃加工)			61 228	4
219929	その他の窯業・土石製品			128 273	8
219991	他に分類されない窯業・土石製品(賃加工)			X	1
22	鉄鋼			4 494 745	194
221168	鉄くず	トン	116	126 872	116
225111	機械用鉄鉄鋳物	トン	11	1 792 310	11
225119	その他の鉄鉄鋳物	トン	X	X	2
225191	鉄鉄鋳物(賃加工)			7 303	3
225411	鍛工品	トン	X	X	1
225491	鍛工品(賃加工)			X	2
229111	鉄鋼切断品(溶断を含む)			1 759 480	16
229191	鉄鋼切断(賃加工)			90 548	10
229211	鉄スクラップ加工処理品			302 004	6
229919	その他の鉄鋼品			294 830	14
229991	他に分類されない鉄鋼品(賃加工)			47 177	13
23	非鉄金属			10 686 136	331
232112	はんだ、減摩合金			X	1
232211	アルミニウム再生地金、アルミニウム合金	トン	5	1 547 496	5
232913	銅再生地金、銅合金	トン	X	X	1
232919	その他の非鉄金属再生地金、同合金			X	2
233111	銅伸銅品	トン	X	X	1
233112	黄銅伸銅品	トン	X	X	2
233191	伸銅品(賃加工)			X	1
233212	アルミニウム押出し品(抽伸品を含む)	トン	X	X	2
233291	アルミニウム・同合金圧延(賃加工)			23 308	3
233991	その他の非鉄金属・同合金圧延(賃加工)			X	1
234112	銅裸線	トン	4	329 301	4
234113	銅被覆線	導体トン	7	1 063 650	7
234114	巻線	導体トン	7	1 049 449	7
234116	通信ケーブル	導体トン	X	X	1
234191	電線・ケーブル(賃加工)			10 124	7
234212	光ファイバケーブル(複合ケーブルを含む)			X	1
235111	銅・同合金鋳物	トン	6	475 496	6
235191	銅・同合金鋳物(賃加工)			X	2
235211	アルミニウム・同合金鋳物	トン	15	534 027	15
235219	その他の非鉄金属鋳物			X	2
235291	非鉄金属鋳物(賃加工)			25 038	4
235311	アルミニウム・同合金ダイカスト	トン	34	1 082 165	34
235391	アルミニウム・同合金ダイカスト(賃加工)			41 667	15
235411	亜鉛ダイカスト	トン	15	107 388	15
235419	その他の非鉄金属ダイカスト			113	3
235491	非鉄金属ダイカスト(賃加工)			3 967	3
235511	非鉄金属鍛造品			251 382	7
235591	非鉄金属鍛造品(賃加工)			49 102	11
239911	銅・同合金粉			X	1
239912	アルミニウム・同合金粉			X	2
239919	その他の非鉄金属・同合金粉			X	1
239921	銅、鉛、亜鉛、ニッケル、すず等粗製品			X	1
239929	その他の非鉄金属製品			69 527	3
239931	非鉄金属くず			558 959	155
239991	他に分類されない非鉄金属(賃加工)			27 087	5
24	金属製品塗装			25 490 002	833
241111	18リットル缶	トン	X	X	1
241112	食缶(缶詰用缶)	トン	X	X	1
241119	その他のめっき板製容器			19 065	3
242219	その他の機械刃物			X	2
242291	機械刃物(賃加工)			X	1
242311	理髪用刃物			X	1
242411	作業工具			53 157	5
242491	作業工具(賃加工)			26 348	4
242511	手引のこぎり			X	1
242591	手引のこぎり・のこ刃(賃加工)			X	1
242611	農業用器具			26 364	3
242612	農業用器具部分品			32 924	4
242691	農業用器具・同部分品(賃加工)			X	1
242911	錠、かぎ			55 123	5
242912	建築用金物			35 299	7
242919	他に分類されない金物類			65 137	3

第16表 品目別 製造品出荷額、加工賃収入額及び産出事業所数（従業者4人以上の事業所）

品目番号	製 造 品 、 賃 加 工 品 名	単位	数 量	製造品出荷額、 加工賃収入額	産出事 業所数
				万円	
242991	その他の金物類(賃加工)			41 038	3
243111	金属製管継手			223 258	8
243112	金属製衛生器具			X	2
243113	その他の配管工事用附属品			11 667	3
243191	配管工事用附属品(賃加工)			6 837	5
243229	その他の石油機器(温風暖房機を除く)			X	1
243231	ガス機器・石油機器の部分品・附属品			401 323	15
243291	ガス機器・石油機器・同部分品・附属品(賃加工)			10 399	5
243311	温風暖房機(熱交換式のもの)	台	X	X	2
243313	放熱器、ユニットヒータ			X	1
243911	暖房用・調理用器具			X	1
243912	太陽熱利用機器			X	2
243919	その他の暖房・調理装置部分品			52 045	5
243991	その他の暖房・調理装置・同部分品(賃加工)			X	1
244111	鉄骨	トン	43	3 591 171	43
244112	軽量鉄骨	トン	4	33 758	4
244191	鉄骨(賃加工)			336 089	26
244211	橋りょう	トン	4	67 717	4
244213	水門	トン	3	78 368	3
244219	その他の建設用金属製品			499 345	25
244291	建設用金属製品(賃加工)			84 506	14
244311	住宅用アルミニウム製サッシ			139 220	4
244312	ビル用アルミニウム製サッシ			220 415	4
244319	その他のアルミニウム製サッシ			29 240	3
244321	アルミニウム製ドア			X	1
244322	金属製サッシ・ドア			52 947	7
244391	金属製サッシ・ドア(賃加工)			X	2
244412	ユニットハウス			X	2
244512	シャッター			12 348	3
244513	建築用板金製品			87 528	4
244519	その他の建築用金属製品			1 652 558	20
244591	建築用金属製品(賃加工)			243 608	8
244611	板金製タンク	トン	7	18 077	7
244619	その他の製缶板金製品			785 691	52
244691	製缶板金製品(賃加工)			29 741	4
244692	金属板加工(賃加工)			97 822	21
245111	アルミニウム製機械部分品(機械仕上げをしないもの)			181 844	12
245119	その他の打抜・プレス加工アルミニウム、同合金製品			X	1
245191	打抜・プレス加工アルミニウム・同合金製品(賃加工)			54 356	11
245211	打抜・プレス機械部分品(機械仕上げをしないもの)			4 440 423	107
245212	王冠			X	1
245219	その他の打抜・プレス金属製品			89 766	9
245291	打抜・プレス加工金属製品(賃加工)			301 879	45
245311	粉末や金製品			242 553	3
245391	粉末や金製品(賃加工)			X	1
246191	金属製品塗装・エナメル塗装・ラッカー塗装(賃加工)			683 319	66
246291	溶融めっき(賃加工)			X	1
246391	金属彫刻(賃加工)			X	2
246491	電気めっき(賃加工)			2 257 809	38
246591	金属熱処理(賃加工)			685 494	17
246919	その他の金属表面処理			1 195 700	9
246991	陽極酸化処理(賃加工)			228 036	15
246993	金属研磨、電解研磨、シリコン研磨(賃加工)			97 633	9
246994	その他の金属表面処理(賃加工)			528 486	24
247911	鉄製金網(溶接金網、じゃかごを含む)	トン	4	62 805	4
247913	ワイヤロープ(鋼より線を含む)	トン	X	X	1
247919	他に分類されない線材製品			107 526	3
247991	その他の金属線製品(賃加工)			X	1
248111	ボルト、ナット	トン	6	214 333	6
248113	座金(ワッシャ)			X	2
248114	木ねじ、小ねじ、押しねじ	トン	4	125 222	4
248119	その他のボルト・ナット等関連製品			69 604	4
248191	ボルト・ナット・リベット・小ねじ・木ねじ等(賃加工)			X	2
249212	つるまきばね	トン	3	26 500	3
249213	線ばね	トン	23	2 572 781	23
249214	うす板ばね	トン	7	982 711	7
249219	その他のばね			10 479	3
249291	金属製スプリング(賃加工)			12 560	5
249911	金属製パッキン、ガスケット(非金属併用を含む)			X	2
249912	金属板ネームプレート			145 783	6
249913	フレキシブルチューブ			X	2
249919	その他の金属製品			177 156	13

第16表 品目別 製造品出荷額、加工賃収入額及び産出事業所数（従業者4人以上の事業所）

品目番号	製 造 品 、 賃 加 工 品 名	単位	数 量	製造品出荷額、 加工賃収入額	産出事 業所数
				万円	
249991	他に分類されない金属製品（賃加工）			138 585	13
25	はん用機械器具			30 243 905	432
251112	水管ボイラ	台	X	X	1
251119	その他のボイラ（温水ボイラを除く）			X	1
251121	ボイラの部分品・取付具・附属品			13 968	6
251191	ボイラ・同部分品・取付具・附属品（賃加工）			X	2
251291	蒸気機関・タービン・水力タービン・同部分品・取付具・附属品（賃加			X	2
251312	はん用ディーゼル機関	台	X	X	1
251313	はん用内燃機関の部分品・取付具・附属品			910 443	9
251391	はん用内燃機関・同部分品・取付具・附属品（賃加工）			X	1
251919	他に分類されない原動機			X	1
251991	その他の原動機（賃加工）			X	1
252111	単段式うず巻ポンプ（タービン形を含む）	台	3	320 920	3
252112	多段式うず巻ポンプ（タービン形を含む）	台	X	X	1
252119	その他のポンプ			155 984	3
252121	ポンプ、同装置の部分品・取付具・附属品			118 345	11
252191	ポンプ・同装置・同部分品・取付具・附属品（賃加工）			4 624	3
252211	往復圧縮機	台	X	X	1
252213	遠心圧縮機、軸流圧縮機	台	X	X	2
252214	遠心送風機	台	X	X	1
252219	その他の送風機			X	1
252222	空気圧縮機・ガス圧縮機・送風機の部分品・取付具・附属品			996 016	11
252291	空気圧縮機・ガス圧縮機・送風機・同部分品・取付具・ 附属品（賃加工）			29 209	5
252311	油圧ポンプ	台	X	X	2
252313	油圧シリンダ	台	3	862 456	3
252314	油圧バルブ			2 185 294	6
252319	その他の油圧機器			X	2
252321	油圧機器の部分品・取付具・附属品			1 684 223	33
252331	空気圧機器（空気圧ユニット機器を含む）			1 304 799	3
252332	空気圧機器の部分品・取付具・附属品			1 653 562	35
252391	油圧・空気圧機器・同部分品・取付具・附属品（賃加工）			120 303	21
253111	変速機			2 776 430	6
253112	歯車（プラスチック製を含む）			53 885	11
253119	その他の動力伝導装置			X	1
253121	動力伝導装置の部分品・取付具・附属品			116 452	5
253191	動力伝導装置・同部分品・取付具・附属品（賃加工）			50 214	8
253213	エレベータ・エスカレータの部分品・取付具・附属品			X	2
253319	その他のクレーン			X	1
253322	コンベヤ			817 505	4
253329	その他の物流運搬設備			X	1
253331	物流運搬設備の部分品・取付具・附属品			20 678	6
253412	工業窯炉の部分品・取付具・附属品			X	1
253511	冷凍機	台	3	356 862	3
253512	冷凍・冷蔵用ショーケース（冷凍陳列棚を含む）	台	X	X	1
253513	エアコンディショナ（ウインド形、セパレート形を除く）	台	X	X	1
253519	その他の冷凍機応用製品			1 106 881	6
253523	冷凍機・温湿調整装置の部分品・取付具・附属品			235 075	12
253591	冷凍機・温湿調整装置・同部分品・取付具・附属品（賃加工）			X	2
259112	消火器具・消火装置の部分品・取付具・附属品			154 117	9
259191	消火器具・消火装置・同部分品・取付具・附属品（賃加工）			4 174	3
259211	高温・高圧バルブ	トン	X	X	2
259212	自動調整バルブ	トン	4	175 311	4
259213	給排水用バルブ・コック	トン	5	587 505	5
259214	一般用バルブ・コック			3 228 368	7
259215	バルブ・コック附属品			84 197	9
259291	弁・同附属品（賃加工）			134 486	21
259311	切断、屈曲、ねじ切等パイプ加工品（機械用金属製パイプ加工）			40 358	4
259391	切断・屈曲・ねじ切等パイプ加工（賃加工）			21 239	6
259411	ラジアル玉軸受（軸受ユニット用を除く）			2 419 798	3
259412	その他の玉軸受（軸受ユニット用を除く）			X	1
259414	軸受ユニット			X	2
259415	玉軸受・ころ軸受の部分品			891 474	6
259491	玉軸受・ころ軸受・同部分品（賃加工）			21 127	5
259511	ピストンリング			1 722 959	6
259591	ピストンリング（賃加工）			41 818	7
259611	重油・ガス燃焼装置（軽油を含む）			X	1
259619	その他のはん用機械・同装置			427 750	10
259629	他に分類されないはん用機械、同装置の部分品・取付具・附属品			216 657	13
259691	他に分類されないはん用機械・同装置・同部分品・取付具・附属品 （賃加工）			15 057	6

第16表 品目別 製造品出荷額、加工賃収入額及び産出事業所数（従業者4人以上の事業所）

品目番号	製 造 品 、 賃 加 工 品 名	単位	数 量	製造品出荷額、 加工賃収入額	産出事 業所数
				万円	
259919	他に分類されない各種機械部分品			840 585	44
259991	他に分類されない各種機械部分品（賃加工）			119 085	15
26	生産用機械器具			54 569 956	1 524
261112	農業用トラクタ	台	X	X	1
261119	その他の整地用機器			1 072 748	5
261129	その他の栽培用・管理用機器			1 055 643	13
261139	その他の収穫調整用機器			85 006	4
261141	飼料機器			277 527	6
261149	その他の農業用機械			245 481	7
261151	農業用機械の部分品・取付具・附属品			236 202	26
261152	農業用トラクタの部分品・取付具・附属品			270 280	10
261191	農業用機械・同部分品・取付具・附属品（賃加工）			533 148	18
262111	ショベル系掘さく機	台	8	6 702 456	8
262112	掘さく機（ショベル系を除く）	台	X	X	1
262113	建設用クレーン			1 031 428	5
262121	建設用トラクタ	台	X	X	2
262132	破碎機			X	1
262133	摩砕機、選別機			X	2
262134	破碎機・摩砕機・選別機の補助機			X	2
262139	その他の建設機械・鉱山機械			X	1
262141	建設機械・鉱山機械の部分品・取付具・附属品			1 169 529	39
262142	建設用トラクタの部分品・取付具・附属品			9 611	3
262191	建設機械・鉱山機械・同部分品・取付具・附属品（賃加工）			200 238	33
263119	その他の紡績関連機械			X	2
263211	エアジェットルーム織機、ウォータージェットルーム織機			X	1
263411	化学繊維機械・紡績機械の部分品・取付具・附属品			X	1
263412	製織機械・編組機械の部分品・取付具・附属品			236 720	9
263491	繊維機械の部分品・取付具・附属品（賃加工）			X	2
263521	縫製機械の部分品・取付具・附属品			3 004	3
264111	穀物処理機械、同装置			128 595	4
264112	製パン・製菓機械、同装置			X	2
264113	醸造用機械			X	2
264115	肉製品・水産製品製造機械			X	2
264119	その他の食品機械、同装置			198 382	12
264121	食品機械、同装置の部分品・取付具・附属品			41 741	15
264191	食品機械・同装置・同部分品・取付具・附属品（賃加工）			1 119	3
264214	製材・木材加工・合板機械の部分品・取付具・附属品			X	1
264291	木材加工機械・同部分品・取付具・附属品（賃加工）			X	2
264321	パルプ装置・製紙機械の部分品・取付具・附属品			X	1
264411	印刷機械			242 031	3
264413	紙工機械			X	1
264415	印刷・製本・紙工機械の部分品・取付具・附属品			125 408	19
264491	印刷・製本・紙工機械・同部分品・取付具・附属品（賃加工）			34 995	7
264511	個装・内装機械			13 045	4
264512	外装・荷造機械			X	1
264513	包装・荷造機械の部分品・取付具・附属品			X	2
264591	包装・荷造機械・同部分品・取付具・附属品（賃加工）			X	2
265119	その他の鑄造装置			X	1
265122	鑄造装置の部分品・取付具・附属品			X	1
265191	鑄造装置・同部分品・取付具・附属品（賃加工）			X	1
265211	ろ過機器			306 506	5
265213	熱交換器（分縮機、熱換器を含む）			X	1
265214	混合機、かくはん機、ねつ和機、溶解機、造粒機、乳化機、粉碎機			59 236	4
265215	反応機、発生炉、乾留炉、電解槽			X	1
265216	蒸発機器、蒸留機器、蒸煮機器、晶出機器			39 526	3
265217	乾燥機器			X	1
265218	集じん機器			X	1
265221	化学装置用タンク			X	2
265222	環境装置（化学的処理を行うもの）			X	2
265229	その他の化学機械、同装置			165 493	4
265231	化学機械、同装置の部分品・取付具・附属品			59 802	12
265291	化学機械・同装置・同部分品・取付具・附属品（賃加工）			X	1
265311	射出成形機	台	10	4 062 891	11
265312	押出成形機	台	X	X	1
265319	その他のプラスチック加工機械、同附属装置（手動式を含む）			3 013 658	14
265321	プラスチック加工機械・同附属装置の部分品・取付具・附属品			1 253 839	36
265391	プラスチック加工機械・同附属装置・同部分品・取付具・附属品（賃加工）			104 949	21
266111	数値制御旋盤	台	3	2 855 083	3
266119	その他の旋盤			X	2
266121	ボール盤	台	3	12 707	3
266123	フライス盤	台	X	X	1

第16表 品目別 製造品出荷額、加工賃収入額及び産出事業所数（従業者4人以上の事業所）

品目番号	製 造 品 、 賃 加 工 品 名	単位	数 量	製造品出荷額、 加工賃収入額	産出事 業所数
				万円	
266126	専用機	台	16	987 218	16
266127	マシニングセンタ	台	4	447 269	4
266129	その他の金属工作機械			908 434	11
266191	金属工作機械(賃加工)			159 446	12
266211	圧延機械、同附属装置			X	1
266212	精整仕上装置			20700	3
266214	液圧プレス	台	X	X	1
266215	機械プレス	台	X	X	2
266221	ガス溶接・溶断機			X	1
266229	その他の金属加工機械			X	2
266291	金属加工機械(賃加工)			6247	3
266311	金属工作機械の部分品・取付具・附属品			2839676	113
266312	金属圧延用ロール			X	1
266313	金属加工機械の部分品・取付具・附属品			536944	54
266391	金属工作機械用・金属加工機械用の部分品・取付具・附属品(賃加			612424	78
266411	特殊鋼切削工具			101732	6
266412	超硬工具(粉末や金製を除く)			978729	9
266413	ダイヤモンド工具			259070	4
266414	空気動工具			X	1
266415	電動工具			588251	3
266416	治具、金属加工用附属品			388306	19
266419	その他の機械工具			171804	5
266491	機械工具(賃加工)			91494	16
267111	ウェーブプロセス(電子回路形成)用処理装置			274702	4
267112	組立用装置			1702177	21
267119	その他の半導体製造装置			98159	6
267121	半導体製造装置の部分品・取付具・附属品			2109239	89
267191	半導体製造装置・同部分品・取付具・附属品(賃加工)			162613	30
267211	フラットパネルディスプレイ製造装置			866915	8
267212	フラットパネルディスプレイ製造装置の部分品・取付具・附属品			243507	15
267291	フラットパネルディスプレイ製造装置・同部分品・取付具・附属品(賃			111464	6
269111	プレス用金型			1673278	82
269112	鍛造用金型			X	2
269113	鋳造用金型(ダイカスト用を含む)			401613	25
269119	その他の金属用金型、同部分品・附属品			652963	37
269191	金属用金型、同部分品・附属品(賃加工)			208109	36
269211	プラスチック用金型			2193904	95
269219	その他の非金属用金型、同部分品・附属品			47406	9
269291	非金属用金型・同部分品・附属品(賃加工)			41256	18
269311	真空ポンプ	台	4	1460978	4
269312	真空装置・真空機器(真空ポンプを除く)	台	X	X	2
269313	真空装置・真空機器の部分品・取付具・附属品			341250	13
269391	真空装置・真空機器・同部分品・取付具・附属品(賃加工)			31638	8
269411	数値制御ロボット			X	2
269419	その他のロボット			961594	7
269421	ロボット、同装置の部分品・取付具・附属品			664529	36
269491	ロボット・同装置の部分品・取付具・附属品(賃加工)			128882	21
269911	ゴム工業用機械器具			X	2
269912	ガラス工業用特殊機械			56491	3
269919	その他の生産用機械器具			1923751	47
269929	他に分類されない生産用機械器具の部分品・取付具・附属品			1428056	85
269991	他に分類されない生産用機械器具・同部分品・取付具・附属品(賃加			214834	26
27	業務用機械器具			18757382	602
271111	デジタル式複写機	台	X	X	1
271119	その他の複写機			X	1
271121	複写機の部分品・取付具・附属品			316687	12
271191	複写機・同部分品・取付具・附属品(賃加工)			17567	6
271911	金銭登録機(レジスタ)			X	2
271919	他に分類されない事務用機械器具			874872	8
271921	その他の事務用機械器具の部分品・取付具・附属品			342704	20
271991	その他の事務用機械器具・同部分品・取付具・附属品(賃加工)			9877	4
272111	業務用洗濯装置			X	2
272112	自動車整備・サービス機器			1239285	3
272119	その他のサービス用機械器具			224312	7
272121	サービス用機械器具の部分品・取付具・附属品			44577	10
272191	サービス用機械器具・同部分品・取付具・附属品(賃加工)			X	1
272211	パチンコ、スロットマシン			70306	4
272221	娯楽用機械の部分品・取付具・附属品			319204	18
272291	娯楽用機械・同部分品・取付具・附属品(賃加工)			111311	15
272311	自動販売機	台	3	209458	3

第16表 品目別 製造品出荷額、加工賃収入額及び産出事業所数（従業者4人以上の事業所）

品目番号	製 造 品 、 賃 加 工 品 名	単位	数 量	製造品出荷額、 加工賃収入額	産出事 業所数
				万円	
272312	自動販売機の部分品・取付具・附属品			251617	17
272391	自動販売機・同部分品・取付具・附属品（賃加工）			16072	6
272911	自動改札機、自動入場機			X	2
272919	他に分類されないサービス用・娯楽用機械器具			620238	6
272929	その他のサービス用・娯楽用機械器具の部分品・取付具・附属品			54079	9
272991	その他のサービス用・娯楽用機械器具・同部分品・取付具・附属品 （賃加工）			X	2
273111	積算体積計			X	2
273121	体積計の部分品・取付具・附属品			14314	3
273191	体積計・同部分品・取付具・附属品（賃加工）			69408	6
273211	はかり			X	1
273212	はかりの部分品・取付具・附属品			X	1
273311	圧力計			1139358	8
273312	金属温度計			52472	4
273313	流量計			X	1
273315	圧力計・流量計・液面計等の部分品・取付具・附属品			341020	22
273391	圧力計・流量計・液面計等・同部分品・取付具・附属品（賃加工）			39190	14
273411	工業用長さ計			57280	3
273412	精密測定器			902247	9
273413	精密測定器の部分品・取付具・附属品			86614	15
273491	精密測定器・同部分品・取付具・附属品（賃加工）			7917	4
273519	その他の分析装置			103052	5
273521	分析機器の部分品・取付具・附属品			X	2
273591	分析機器・同部分品・取付具・附属品（賃加工）			X	1
273611	材料試験機			X	1
273619	その他の試験機			93054	7
273621	試験機の部分品・取付具・附属品			15637	5
273691	試験機・同部分品・取付具・附属品（賃加工）			X	2
273711	ジャイロ計器、磁気コンパス			X	1
273719	その他の測量機械器具			X	1
273721	測量機械器具の部分品・取付具・附属品			14262	4
273791	測量機械器具・同部分品・取付具・附属品（賃加工）			X	1
273811	理化学機械器具			22440	4
273911	一般長さ計			X	1
273912	光度計、光束計、照度計、屈折度計			X	2
273913	公害計測器			X	1
273919	他に分類されない計量器・測定器・分析機器・試験機・測量機械器 具・理化学機械器具			259793	16
273931	その他の計量器・測定器・分析機器・試験機・測量機械器具・理化学 機械器具の部分品・取付具・附属品			208418	18
273991	その他の計量器・測定器・分析機器・試験機・測量機械器具・理化学 機械器具・同部分品・取付具等（賃加工）			23326	4
274111	医療用機械器具、同装置			2087180	22
274112	病院用器具、同装置			X	1
274113	医療用機械器具の部分品・取付具・附属品			400623	57
274191	医療用機械器具・同部分品・取付具・附属品（賃加工）			241893	27
274211	歯科用機械器具、同装置			X	2
274212	歯科用機械器具の部分品・取付具・附属品			4411	4
274291	歯科用機械器具・同部分品・取付具・附属品（賃加工）			3786	3
274311	医療用品			X	2
274312	動物用医療機械器具、同部分品・取付具・附属品			63664	4
274391	医療用品（動物用医療機械器具を含む）（賃加工）			X	1
274411	歯科材料			X	2
274491	歯科材料（賃加工）			X	1
275111	望遠鏡			X	1
275112	双眼鏡			X	1
275113	顕微鏡、拡大鏡			1488994	6
275114	顕微鏡・望遠鏡等の部分品・取付具・附属品			324885	25
275191	顕微鏡・望遠鏡等・同部分品・取付具・附属品（賃加工）			32733	14
275211	カメラ（デジタルカメラを除く）			X	2
275212	写真装置、同関連器具			X	1
275214	写真機・映画用機械の部分品・取付具・附属品			642545	25
275291	写真機・映画用機械・同部分品・取付具・附属品（賃加工）			35950	14
275311	カメラ用レンズ			371660	4
275312	カメラ用交換レンズ			1150207	7
275313	光学レンズ			1512564	25
275314	プリズム			X	1
275391	光学機械用レンズ・プリズム研磨（賃加工）			119670	22
28	電子部品・デバイス・電子回路			72111855	570
281111	マイクロ波管	個	X	X	1
281119	その他の電子管			X	1

第16表 品目別 製造品出荷額、加工賃収入額及び産出事業所数（従業者4人以上の事業所）

品目番号	製 造 品 、 賃 加 工 品 名	単位	数 量	製造品出荷額、 加工賃収入額	産出事 業所数
				万円	
281212	レーザーダイオード			X	1
281219	その他の光電変換素子			X	1
281291	光電変換素子(賃加工)			X	1
281311	ダイオード			X	2
281312	整流素子(100ミリアンペア以上)			X	1
281313	シリコントランジスタ			X	2
281314	トランジスタ(シリコントランジスタを除く)			X	1
281319	その他の半導体素子			644856	5
281391	半導体素子(賃加工)			310237	6
281413	モス型集積回路(論理素子)			X	2
281419	その他のモス型集積回路			X	1
281421	混成集積回路			618139	7
281429	その他の集積回路			X	1
281491	集積回路(賃加工)			90583	3
281511	液晶パネル			885605	3
281591	液晶パネル・フラットパネル(賃加工)			129040	5
282111	抵抗器			2392287	27
282112	固定コンデンサ			4848971	20
282114	変成器			981706	21
282115	複合部品			211016	4
282191	抵抗器・コンデンサ・変成器・複合部品(賃加工)			97657	23
282211	音響部品			X	2
282212	磁気ヘッド			X	1
282213	小形モータ(3W未満のもの)			501684	14
282291	音響部品・磁気ヘッド・小形モータ(賃加工)			62156	12
282311	プリント配線板用コネクタ			1067522	6
282312	コネクタ(プリント配線板用コネクタを除く)			1311481	16
282313	スイッチ			11934	3
282314	リレー			98295	8
282391	コネクタ・スイッチ・リレー(賃加工)			189922	19
284111	リジッドプリント配線板			8374283	16
284112	フレキシブルプリント配線板			X	2
284113	モジュール基板			2284279	5
284119	その他の電子回路基板			50510	3
284191	電子回路基板(賃加工)			266552	20
284211	プリント配線実装基板			3291640	25
284212	モジュール実装基板			X	2
284291	電子回路実装基板(賃加工)			1299574	69
285111	スイッチング電源			1437440	5
285121	コントロールユニット			3181782	3
285191	電源ユニット・高周波ユニット・コントロールユニット(賃加工)			22899	4
285911	液晶モジュール(他で生産されたパネルを用いるもの)			X	1
285912	光ピックアップユニット・モジュール			X	1
285919	他に分類されないユニット部品			694471	7
285991	その他のユニット部品(賃加工)			162167	9
289911	磁性材部品(粉末や金によるもの)			X	2
289912	水晶振動子(時計用を除く)			4167111	3
289913	シリコンウエハ(表面研磨したもの)			X	2
289919	他に分類されない通信機械器具の部分品・附属品			789597	38
289929	他に分類されない電子部品・デバイス・電子回路			12362300	58
289991	その他の電子部品・デバイス・電子回路(賃加工)			2359855	75
29	電気機械器具			35101134	653
291112	エンジン発電機(交流)	台	3	268008	3
291113	直流電動機(70W以上)	台	4	14649	4
291114	単相誘導電動機(70W以上)	台	X	X	1
291115	三相誘導電動機(70W以上)	台	6	100336	6
291119	その他の交流電動機(70W以上)			X	1
291121	直流・交流小形電動機(3W以上70W未満)			7510227	21
291129	その他の小形電動機(3W以上70W未満)			628519	11
291139	その他の発電機			X	2
291149	その他の回転電気機械			X	1
291151	発電機・電動機・その他の回転電気機械の部分品・取付具・附属品			288909	27
291191	発電機・電動機・その他の回転電気機械・同部分品・取付具・附属品 (賃加工)			132798	34
291211	標準変圧器	台	3	204827	3
291212	非標準変圧器	台	X	X	1
291213	特殊用途変圧器	台	4	187396	4
291214	計器用変成器	台	X	X	1
291216	変圧器類の部分品・取付具・附属品			22757	5
291291	変圧器類・同部分品・取付具・附属品(賃加工)			16576	7
291311	継電器			385383	5

第16表 品目別 製造品出荷額、加工賃収入額及び産出事業所数（従業者4人以上の事業所）

品目番号	製 造 品 、 賃 加 工 品 名	単位	数 量	製造品出荷額、 加工賃収入額	産出事 業所数
				万円	
291313	開閉器			1151257	10
291314	プログラマブルコントローラ			37382	3
291315	電力開閉装置の部分品・取付具・附属品			310152	6
291391	電力開閉装置・同部分品・取付具・附属品（賃加工）			38024	3
291411	配電盤			106870	10
291412	監視制御装置			108304	12
291413	分電盤			107019	8
291419	その他の配電盤・電力制御装置			101505	6
291421	配電盤・電力制御装置の部分品・取付具・附属品			149611	17
291491	配電盤・電力制御装置・同部分品・取付具・附属品（賃加工）			74301	20
291511	小形開閉器	千個	X	X	1
291512	点滅器	千個	4	115897	4
291513	接続器	千個	5	100117	5
291519	その他の配線器具・配線附属品			891297	9
291591	配線器具・配線附属品（賃加工）			35783	8
292113	電気溶接機の部分品・取付具・附属品			X	2
292191	電気溶接機・同部分品・取付具・附属品（賃加工）			X	1
292211	充電発電機	台	3	703442	3
292212	始動電動機	台	X	X	2
292219	その他の内燃機関電装品			X	1
292221	内燃機関電装品の部分品・取付具・附属品			603418	21
292291	内燃機関電装品・同部分品・取付具・附属品（賃加工）			28168	8
292911	コンデンサ（蓄電器）			38169	3
292912	電気炉	台	X	X	1
292913	産業用電熱装置			236359	4
292914	電力変換装置			1890148	7
292929	その他の産業用電気機械器具の部分品・取付具・附属品			1006006	31
292991	その他の産業用電気機械器具・同部分品・取付具・附属品（賃加工）			467895	18
293119	その他のちゅう房機器			661609	5
293121	ちゅう房機器の部分品・取付具・附属品			X	1
293191	ちゅう房機器・同部分品・取付具・附属品（賃加工）			1021	3
293212	換気扇	台	X	X	2
293219	その他の空調・住宅関連機器			565868	7
293221	空調・住宅関連機器の部分品・取付具・附属品			375187	5
293291	空調・住宅関連機器・同部分品・取付具・附属品（賃加工）			X	1
293319	その他の衣料衛生関連機器			X	1
293321	衣料衛生関連機器の部分品・取付具・附属品			270871	3
293391	衣料衛生関連機器・同部分品・取付具・附属品（賃加工）			X	1
293911	電気こたつ			X	1
293912	理容用電気器具			1442144	3
293919	他に分類されない民生用電気機械器具			216642	10
293929	その他の民生用電気機械器具の部分品・取付具・附属品			451379	22
293991	その他の民生用電気機械器具・同部分品・取付具・附属品（賃加工）			24019	17
294113	自動車用電球			X	2
294119	その他の電球			X	1
294129	その他の放電ランプ			X	2
294211	白熱電灯器具			X	1
294212	直管蛍光灯器具			X	1
294219	その他の電気照明器具			82330	5
294221	電気照明器具の部分品・取付具・附属品			50667	6
294291	電気照明器具・同部分品・取付具・附属品（賃加工）			9827	4
295111	鉛蓄電池	千個	X	X	1
295114	蓄電池の部分品・取付具・附属品			166409	4
295191	蓄電池・同部分品・取付具・附属品（賃加工）			X	1
295212	一次電池の部分品・取付具・附属品			X	1
296113	X線装置の部分品・取付具・附属品			21084	4
296191	X線装置・同部分品・取付具・附属品（賃加工）			X	1
296211	医療用電子応用装置			X	2
296212	医療用電子応用装置の部分品・取付具・附属品			X	2
296291	医療用電子応用装置・同部分品・取付具・附属品（賃加工）			20442	3
296911	超音波応用装置			113806	6
296914	数値制御装置			X	1
296919	他に分類されない電子応用装置			330090	12
296929	その他の電子応用装置の部分品・取付具・附属品			307934	9
296991	その他の電子応用装置・同部分品・取付具・附属品（賃加工）			19108	4
297111	電気計器			1414080	8
297112	電気測定器			2562681	10
297113	半導体・IC測定器			599674	7
297119	その他の電気計測器			357797	7
297121	電気計測器の部分品・取付具・附属品			278753	24
297191	電気計測器・同部分品・取付具・附属品（賃加工）			43576	14

第16表 品目別 製造品出荷額、加工賃収入額及び産出事業所数（従業者4人以上の事業所）

品目番号	製 造 品 、 賃 加 工 品 名	単位	数 量	製造品出荷額、 加工賃収入額	産出事 業所数
				万円	
297211	工業計器			315277	4
297212	工業計器の部分品・取付具・附属品			152101	14
297291	工業計器・同部分品・取付具・附属品（賃加工）			13311	10
297311	医療用計測器			X	2
297312	医療用計測器の部分品・取付具・附属品			45800	5
297391	医療用計測器・同部分品・取付具・附属品（賃加工）			2902	3
299911	導入線			91066	3
299912	太陽電池モジュール			81477	4
299919	他に分類されない電気機械器具			2534946	12
299991	その他の電気機械器具（賃加工）			133257	10
30	情報通信機械器具			34581854	298
301129	その他の電信・画像（有線）装置			220620	4
301191	有線通信機械器具（賃加工）			X	2
301211	携帯電話機、PHS電話機			44280	3
301291	携帯電話機・PHS電話機（賃加工）			14471	5
301312	固定局通信装置			X	2
301313	その他の移動局通信装置			453964	7
301315	無線応用装置			11468244	9
301319	その他の無線通信装置			X	1
301391	無線通信機械器具（賃加工）			560861	17
301511	交通信号保安装置			X	2
301512	交通信号保安装置の部分品・取付具・附属品			31232	4
301591	交通信号保安装置・同部分品・取付具・附属品（賃加工）			X	1
301911	火災報知設備			X	1
301919	他に分類されない通信関連機械器具			157928	9
301991	その他の通信機械器具・同関連機械器具（賃加工）			60813	7
302111	録画・再生装置	台	X	X	1
302113	ビデオ機器の部分品・取付具・附属品			201438	8
302191	ビデオ機器・同部分品・取付具・附属品（賃加工）			20268	7
302212	デジタルカメラの部分品・取付具・附属品			778186	30
302291	デジタルカメラ・同部分品・取付具・附属品（賃加工）			136298	29
302312	カーステレオ	台	X	X	1
302313	デジタルオーディオディスクプレーヤ			2602928	6
302319	その他の電気音響機械器具			128714	6
302321	スピーカシステム、マイクロホン、イヤホン、 音響用ピックアップ類等（完成品）			X	1
302322	電気音響機械器具の部分品・取付具・附属品			296474	10
302391	電気音響機械器具・同部分品・取付具・附属品（賃加工）			96560	9
303113	電子計算機の部分品・取付具・附属品			2306419	13
303191	電子計算機・同部分品・取付具・附属品（賃加工）			46125	3
303211	パーソナルコンピュータ			X	2
303212	パーソナルコンピュータの部分品・取付具・附属品			1280328	7
303291	パーソナルコンピュータ・同部分品・取付具・附属品（賃加工）			141538	9
303311	磁気ディスク装置			X	1
303319	その他の外部記憶装置			X	1
303321	外部記憶装置の部分品・取付具・附属品			2564772	3
303411	印刷装置			4094312	6
303412	印刷装置の部分品・取付具・附属品			2600086	25
303491	印刷装置・同部分品・取付具・附属品（賃加工）			72661	9
303512	表示装置の部分品・取付具・附属品			60252	5
303591	表示装置・同部分品・取付具・附属品（賃加工）			10411	4
303911	金融用端末装置			X	2
303919	その他の端末装置			X	1
303929	その他の入出力装置			229496	3
303941	その他の附属装置の部分品・取付具・附属品			371400	16
303991	その他の附属装置・同部分品・取付具・附属品（賃加工）			22885	6
31	輸送用機械器具			39100722	512
311115	特別用途車	台	X	X	1
311191	自動車（二輪自動車を含む）（賃加工）			X	1
311213	トラックボデー			X	1
311214	特別用途車ボデー			X	1
311291	自動車車体・附随車（賃加工）			X	2
311314	自動車用内燃機関の部分品・取付具・附属品			11234066	61
311315	駆動・伝導・操縦装置部品			3397842	51
311316	懸架・制動装置部品			9631512	47
311317	シャシー部品、車体部品			2342312	19
311318	カーエアコン			354832	9
311329	その他の自動車部品（二輪自動車部品を含む）			6092190	52
311331	KDセット（乗用車、バス、トラック）			X	1
311391	自動車部分品・附属品（二輪自動車を含む）（賃加工）			1493586	132

第16表 品目別 製造品出荷額、加工賃収入額及び産出事業所数（従業者4人以上の事業所）

品目番号	製 造 品 、 賃 加 工 品 名	単位	数 量	製造品出荷額、 加工賃収入額	産出事 業所数
				万円	
312191	鉄道車両(賃加工)			X	2
312211	機関車の部分品・取付具・附属品			X	2
312212	電車・客貨車の部分品・取付具・附属品			40759	7
312291	鉄道車両用部分品(賃加工)			15563	3
313312	プラスチック製舟艇の新造	隻	X	X	1
313419	その他の船用機関			1794857	3
313421	船用機関の部分品・取付具・附属品			929252	14
313491	船用機関・同部分品・取付具・附属品(賃加工)			143921	25
314213	航空機用エンジンの部分品・取付具・附属品			745767	7
314291	航空機用エンジン・同部分品・取付具・附属品(賃加工)			93325	6
314919	その他の航空機部分品・補助装置			194927	14
314991	その他の航空機部分品・補助装置(賃加工)			101277	14
315112	フォークリフトトラックの部分品・取付具・附属品			117373	6
315191	フォークリフトトラック・同部分品・取付具・附属品(賃加工)			54001	3
315919	他に分類されない産業用運搬車両			X	1
315921	その他の産業用運搬車両の部分品・取付具・附属品			19097	4
315991	その他の産業用運搬車両・同部分品・取付具・附属品(賃加工)			13422	3
319114	車いす(手動式)	台	X	X	1
319116	自転車の部分品・取付具・附属品			43720	5
319191	自転車・同部分品(賃加工)			67030	5
319919	他に分類されない輸送用機械器具、同部分品・取付具・附属品			71143	3
319991	他に分類されない輸送用機械器具・同部分品・取付具・附属品(賃加工)			30079	5
32	その他の製品			13232713	333
321111	貴金属製装身具(宝石、象牙、亀甲を含む)			X	1
321919	その他の貴金属・宝石製品(装身具・装飾品を除く)の附属品、同材料加工品、同細工品			X	1
321991	その他の貴金属・宝石製品(装身具・装飾品を除く)・同附属品・同材料加工品・同細工品(賃加工)			X	1
322114	装身具・装飾品(貴金属・宝石製を除く)の部分品・附属品			X	1
322191	装身具・装飾品(賃加工)			X	1
322311	プラスチック製ボタン			X	2
322411	縫針、ミシン針	万本	4	614386	4
322413	スナップ、ホック			X	1
322419	その他の針、同関連品			34507	4
322491	針・ピン・ホック・スナップ・同関連品(賃加工)			7861	5
323111	ウォッチ(ムーブメントを含む)	個	3	5176895	3
323112	クロック(ムーブメントを含む)			X	2
323119	その他の時計			X	2
323121	時計の部分品			1250096	15
323131	携帯時計側			X	1
323139	その他の時計側			20389	4
323191	時計・同部分品(賃加工)			461613	10
324912	ギター(電気ギターを含む)	本	11	213478	11
324919	その他の洋楽器、和楽器			59170	4
324921	楽器の部分品・取付具・附属品			37664	9
324991	その他の楽器・楽器部分品・同材料(賃加工)			81021	15
325113	金属製がん具			X	1
325114	プラスチックモデルキット			X	1
325119	その他のプラスチック製がん具			34201	3
325129	その他の娯楽用具・がん具			X	1
325191	娯楽用具・がん具(賃加工)			X	2
325219	その他の人形			11469	3
325311	野球・ソフトボール用具			X	2
325312	バスケットボール・バレーボール・ラグビー・サッカー等用具			X	1
325313	テニス・卓球・バドミントン用具			X	1
325314	ゴルフ・ホッケー用具			327916	7
325315	スキー・水上スキー・スケート用具			172156	6
325317	釣道具、同附属品			145931	14
325319	その他の運動用具			149824	6
325321	運動用具の部分品・附属品			37971	5
325391	運動用具(賃加工)			29114	8
326112	シャープペンシル	千本	X	X	1
326113	万年筆・シャープペンシル部分品、ペン先、ペン軸			X	2
326114	ボールペン			X	2
326115	マーキングペン			X	1
326116	ボールペン・マーキングペン部分品			32228	3
326191	万年筆・ペン類・鉛筆(賃加工)			X	2
326211	水彩絵具			X	1
326219	毛筆、その他の絵画用品			X	1
326911	印章、印肉、スタンプ、スタンプ台			8721	3
326919	他に分類されない事務用品			X	1

第16表 品目別 製造品出荷額、加工賃収入額及び産出事業所数（従業者4人以上の事業所）

品目番号	製 造 品 、 賃 加 工 品 名	単位	数 量	製造品出荷額、 加工賃収入額	産出事 業所数
				万円	
326921	その他の事務用品の部分品・附属品			16620	3
326991	その他の事務用品(賃加工)			X	1
327111	漆器製家具			38405	13
327112	漆器製台所・食卓用品			11126	5
327119	その他の漆器製品			4329	4
327191	漆器(賃加工)			37210	8
328119	その他のわら工品			X	2
328211	畳、畳床	畳	12	38752	12
328212	畳表	畳	4	9458	4
328213	花むしろ、ござ			X	1
328291	畳・むしろ類(賃加工)			19861	6
328311	うちわ、扇子(骨を含む)			X	1
328312	ちょうちん(骨を含む)			X	1
328391	うちわ・扇子・ちょうちん(賃加工)			X	1
328419	その他のブラシ			X	2
328929	他に分類されない生活雑貨製品			19720	3
328991	その他の生活雑貨製品(賃加工)			X	1
329111	煙火(がん具用を含む)			98880	9
329211	看板、標識機、展示装置(電氣的、機械的でないもの)			136153	21
329212	看板、標識機、展示装置(電氣的、機械的なもの)			288786	12
329291	看板・標識機(賃加工)			4090	4
329311	パレット			652913	5
329419	その他のモデル、模型			X	1
329511	工業用模型(木型を含む)			42870	7
329591	工業用模型(木型を含む)(賃加工)			X	1
329611	音響用情報記録物			X	1
329612	映像用情報記録物			X	1
329711	眼鏡			X	1
329713	眼鏡レンズ(コンタクトレンズを含む)			X	1
329791	眼鏡(賃加工)			X	2
329912	線香類	キログラム	X	X	1
329915	ルームユニット			X	2
329919	他に分類されないその他の製品			1014837	20
329991	他に分類されないその他の製品(賃加工)			X	1

第17表 都道府県別 事業所数、従業者数、現金給与総額、原材料使用額等、製造品出荷額等及び付加価値額(従業者4人以上の事業所)

都道府県	事業所数	従業者数	現金給与総額	原材料使用額等	製造品出荷額等	付加価値額 (従業者29人 以下は粗付 加価値額)
	事業所	人	百万円	百万円	百万円	百万円
全国計	202 410	7 403 269	32 686 200	197 203 841	305 139 989	92 288 871
北海道	5 464	164 716	568 909	4 809 363	6 672 809	1 432 686
青森	1 449	55 464	179 855	909 878	1 595 132	592 415
岩手	2 130	82 600	279 554	1 545 394	2 270 696	634 826
宮城	2 647	108 908	414 001	2 531 866	3 972 171	1 140 223
秋田	1 897	60 659	199 265	678 739	1 214 936	469 466
山形	2 634	98 434	358 306	1 679 393	2 608 074	835 812
福島	3 798	152 768	613 193	3 072 953	5 098 999	1 615 051
茨城	5 485	259 595	1 226 929	7 347 006	11 408 497	3 494 325
栃木	4 354	190 191	860 845	4 814 143	8 293 780	2 650 632
群馬	5 064	199 877	852 765	5 084 999	8 363 510	2 934 156
埼玉	11 614	379 238	1 561 457	7 748 654	12 390 803	4 138 388
千葉	5 101	200 718	916 859	10 326 202	13 874 330	2 690 584
東京	12 156	269 815	1 292 881	4 640 865	8 159 351	3 193 174
神奈川	8 140	349 732	1 807 687	11 861 536	17 721 051	4 682 857
新潟	5 564	180 932	666 953	2 743 673	4 642 624	1 673 065
富山	2 812	119 663	508 131	2 142 478	3 567 223	1 249 060
石川	2 931	95 083	383 496	1 503 672	2 601 943	984 284
福井	2 215	68 502	283 121	1 099 921	1 891 829	688 301
山梨	1 858	68 912	293 559	1 224 806	2 133 133	828 751
長野	5 193	190 884	830 842	3 267 263	5 454 784	1 965 899
岐阜	6 035	191 987	785 376	3 077 721	5 101 178	1 770 324
静岡	9 777	386 924	1 776 908	9 514 526	16 050 724	5 526 181
愛知	16 795	795 496	4 199 908	29 532 772	43 831 329	12 864 570
三重	3 647	189 459	937 702	7 224 411	10 542 710	2 987 407
滋賀	2 774	152 036	752 995	4 230 323	6 813 929	2 278 793
京都	4 401	136 210	606 732	2 441 257	4 815 155	1 883 673
大阪	17 501	443 634	1 976 979	10 338 130	16 529 165	5 236 041
兵庫	8 710	350 429	1 618 751	9 616 578	14 888 356	4 674 608
奈良	2 077	61 555	248 199	1 181 747	1 896 881	642 926
和歌山	1 829	50 141	195 115	2 020 490	2 994 970	792 464
鳥取	815	29 890	99 754	436 632	680 421	212 206
島根	1 186	38 373	143 352	660 168	1 056 695	348 995
岡山	3 476	140 309	619 486	6 102 982	8 255 666	1 671 167
広島	5 086	209 515	976 092	6 501 417	9 568 452	2 840 443
山口	1 838	91 378	417 981	4 318 149	6 519 551	1 777 794
徳島	1 256	45 652	198 515	813 156	1 783 863	853 145
香川	1 999	68 248	262 417	1 574 009	2 371 385	732 761
愛媛	2 318	75 274	298 465	2 971 733	4 139 178	901 728
高知	1 043	23 697	78 464	323 488	525 966	177 252
福岡	5 599	209 864	876 533	5 654 207	8 433 642	2 236 511
佐賀	1 407	58 424	216 827	1 038 756	1 735 655	616 434
長崎	1 794	55 126	204 170	1 160 822	1 562 494	384 927
熊本	2 119	89 637	358 190	1 441 238	2 474 035	856 549
大分	1 535	65 115	267 969	3 450 933	4 558 947	875 389
宮崎	1 508	54 905	176 437	893 247	1 527 585	521 292
鹿児島	2 200	68 868	227 242	1 193 723	1 912 793	609 760
沖縄	1 179	24 432	67 030	458 425	633 591	121 578

第18表 品目別 製造品出荷額全国１～３位（平成25年 従業者４人以上の事業所）

品目番号	製 造 品 名	全国出荷額	本県出荷額	全国比	前年順位
		万円	万円	%	
	【 全 国 第 １ 位 】				
092211	寒天	790 409	673 760	85.2	1
093111	野菜缶詰（瓶詰・つぼ詰を含む）	3 523 515	473 953	13.5	4
093119	その他の缶詰（瓶詰・つぼ詰を含む）	1 269 128	484 050	38.1	1
094111	味そ（粉味そを含む）	12 653 124	5 527 903	43.7	1
099921	こうじ、種こうじ、麦芽	517 819	93 167	18	1
216111	人造黒鉛電極	5 696 238	X	X	1
252332	空気圧機器の部分品・取付具・附属品	3 086 762	1 529 957	50	1
253519	その他の冷凍機応用製品	6 274 885	1 190 124	19.0	2
261141	飼料機器	1 227 170	222 683	18.1	1
261149	その他の農業用機械	2 838 989	528 272	18.6	2
265311	射出成形機	18 622 273	4 142 807	22.2	1
265319	その他のプラスチック加工機械、同附属装置（手動式を含む）	9 151 680	2 162 783	23.6	1
273311	圧力計	3 019 844	1 087 734	36	1
275113	顕微鏡、拡大鏡	2 479 567	1 822 092	73.5	1
275114	顕微鏡・望遠鏡等の部分品・取付具・附属品	1 068 632	423 580	39.6	1
275211	３５ミリカメラ	X	X	X	1
275212	３５ミリカメラ以外のカメラ	69 162	X	X	1
281219	その他の光電変換素子	10 180 357	X	X	1
284111	リジッドプリント配線板	48 853 235	9 333 451	19	1
284211	プリント配線実装基板	43 604 685	3 938 090	9	2
284212	モジュール実装基板	6 493 037	3 199 072	49	1
289912	水晶振動子（時計用を除く）	14 526 425	4 700 467	32.4	1
289929	他に分類されない電子部品・デバイス・電子回路	153 515 501	13 933 322	9.1	2
293321	衣料衛生関連機器の部分品・取付具・附属品	852 236	324 343	38.1	1
302314	デジタルオーディオディスクプレーヤ	4 687 829	2 630 425	56.1	1
303113	電子計算機の部分品・取付具・附属品	5 397 316	2 319 959	43.0	1
303321	外部記憶装置の部分品・取付具・附属品	5 386 110	2 366 293	44	1
303411	印刷装置	13 438 810	3 887 241	28.9	2
322411	縫針、ミシン針	677 356	X	X	1
323112	クロック（ムーブメントを含む）	1 040 653	X	X	2
324912	ギター（電気ギターを含む）	456 424	217 808	47.7	1
325315	スキー・水上スキー・スケート用具	595 139	170 794	28.7	1
	【 全 国 第 ２ 位 】				
093129	その他の農産保存食料品	24 729 651	2 005 000	8.1	4
096919	他に分類されない精穀・製粉品	9 216 704	901 581	9.8	1
099811	レトルト食品	21 098 025	1 615 684	7.7	2
101112	ジュース	44 907 092	6 731 050	15.0	2
111111	製糸	19 578	X	X	2
111411	純綿糸（落綿糸を含む）	2 022 504	X	X	2
121121	木材の素材（製材工場からのもの）	1 326 079	134 169	10	3
144211	祝儀用品	1 095 956	181 209	17	2
164111	脂肪酸（直分、硬分）	920 325	X	X	2
217111	天然研磨材、人造研磨材	4 646 648	739 188	15.9	3
219111	ロックウール、同製品	3 250 067	549 983	16.9	2
249213	線ばね	14 863 645	2 788 745	18.8	2
259214	一般用バルブ・コック	18 868 232	2 988 803	15.8	2
259511	ピストンリング	5 590 390	1 520 816	27	2
265321	プラスチック加工機械・同附属装置の部分品・取付具・附属品	8 401 854	1 132 442	13	2
266221	ガス溶接・溶断機	1 233 788	X	X	2
267112	組立用装置	15 549 434	1 422 167	9.1	4
272112	自動車整備・サービス機器	5 705 861	1 106 051	19.4	1
273315	圧力計・流量計・液面計等の部分品・取付具・附属品	1 307 982	290 909	22	2
274312	動物用医療機械器具、同部分品・取付具・附属品	360 310	57 615	16.0	5
275111	望遠鏡	1 366 381	X	X	2
275313	光学レンズ	7 908 618	1 308 882	16.6	2
282213	小形モータ（３W未満のもの）	2 356 279	557 866	24	2
284112	フレキシブルプリント配線板	5 130 270	X	X	2
285121	コントロールユニット	15 765 122	3 342 971	21.2	2
291315	電力開閉装置の部分品・取付具・附属品	6 621 440	766 096	11.6	2
293912	理容用電気器具	6 255 563	1 488 601	23.8	2
297112	電気測定器	12 660 731	2 286 610	18.1	1
303212	パーソナルコンピュータの部分品・取付具・附属品	6 483 759	1 097 362	16.9	1
323111	ウォッチ（ムーブメントを含む）	12 446 743	4 159 164	33.4	2
323121	時計の部分品	7 785 301	1 054 517	14	2
324911	電子楽器	1 680 943	X	X	2
329711	眼鏡	381 295	X	X	—

第18表 品目別 製造品出荷額全国１～３位（平成25年 従業者４人以上の事業所）

品目番号	製 造 品 名	全国出荷額	本県出荷額	全国比	前年順位
	【 全 国 第 3 位 】				
093211	野菜漬物（果実漬物を含む）	32 179 873	2 066 282	6.4	2
094911	香辛料（練製のものを含む）	10 575 492	797 437	8	3
094912	ルウ類	9 729 206	X	X	3
118411	ソックス	3 750 928	178 279	5	3
118911	毛皮製衣服・身の回り品	173 047	X	X	3
123312	おけ類	119 280	27 726	23.2	2
129912	木製台所用品	283 953	29 371	10	5
162922	硫酸アルミニウム	918 173	X	X	11
209911	服装用革ベルト	372 100	X	X	3
212317	道路用コンクリート製品	19 155 412	728 037	4	8
214413	ファインセラミック製 I C 基板、ファインセラミック製 I C パッケージ	16 782 293	X	X	4
235219	その他の非鉄金属铸件	2 852 562	X	X	3
243311	温風暖房機（熱交換式のもの）	641 687	X	X	4
243919	その他の暖房・調理装置部分品	415 076	49 747	12.0	6
252213	遠心圧縮機、軸流圧縮機	3 469 763	X	X	3
252313	油圧シリンダ	9 358 095	701 068	7.5	3
252314	油圧バルブ	11 633 526	1 861 775	16.0	3
263211	エアジェットルーム織機、ウォータージェットルーム織機	X	X	X	—
269311	真空ポンプ	6 406 120	1 089 186	17.0	2
272919	他に分類されないサービス用・娯楽用機械器具	7 895 154	545 008	6.9	3
275215	写真機・映画用機械の部分品・取付具・附属品	8 091 492	860 696	10.6	3
275312	カメラ用交換レンズ	17 662 788	994 207	5.6	4
281313	シリコントランジスタ	15 536 056	X	X	4
282111	抵抗器	13 980 107	2 247 760	16.1	3
285111	スイッチング電源	9 433 895	1 274 997	13.5	3
291121	直流・交流小形電動機（3 W以上 7 0 W未満）	49 102 782	5 962 185	12	3
292211	充電発電機	16 472 315	493 372	3	5
293212	換気扇	7 024 574	X	X	3
299911	導入線	3 665 684	78 303	2.1	3
299919	他に分類されない電気機械器具	31 097 185	2 249 080	7.2	5
303412	印刷装置の部分品・取付具・附属品	20 782 307	3 033 297	15	3
303941	その他の附属装置の部分品・取付具・附属品	4 586 005	568 215	12.4	6
323119	その他の時計	67 590	X	X	1
323139	その他の時計側	162 521	15 079	9.3	3
329311	バレット	7 527 873	578 298	7.7	3

（注）・前年順位「-」は平成24年に本県で製造されなかった品目です。


・対象から貸加工品目は除外しています。

資料：経済産業省「平成25年工業統計表」品目編 品目別、都道府県別の出荷及び事業所数（従業者４人以上の事業所）

平 成 2 6 年（2 0 1 4 年）
工 業 統 計 調 査 結 果 報 告 書

平成 2 8 年（2016 年）3 月 発行

編集・発行 長野県企画振興部情報政策課統計室
長野市大字南長野字幅下 692 の 2
電話 026-232-0111(代表) 内線 5156
026-235-7851(直通)
FAX 026-235-0517
Email tokei@pref.nagano.lg.jp
ホームページ <http://www.pref.nagano.lg.jp/>



しあわせ信州