

平成 25 年  
( 2013 年 )

# 工業統計調査結果報告書

長野県企画振興部情報政策課統計室



## 目 次

利用上の注意	1
--------	---

### 概 要 編

1	調査結果の概要	9
2	事業所数	10
3	従業者数	12
4	製造品出荷額等	14
5	付加価値額	16
6	粗付加価値額	18
7	現金給与総額	20
8	原材料使用額等	22
9	工業用地及び工業用水	22
10	全国との比較	23

### 統 計 表 編

第 1 表	累年比較、本県 事業所数、従業者数、現金給与総額、原材料使用額等、製造品出荷額等及び粗付加価値額（従業者 4 人以上の事業所）（昭和54年～平成25年）	29
第 2 表	累年比較、本県及び全国 事業所数、従業者数、製造品出荷額等及び本県の主要産業（明治42年～平成25年）	30
第 3 表	累年比較、産業中分類別 事業所数、従業者数、現金給与総額、原材料使用額等、製造品出荷額等及び粗付加価値額（従業者 4 人以上の事業所）（平成21年～平成25年）	36
第 4-1 表	累年比較、市町村別 事業所数（平成18年～平成25年）	40
第 4-2 表	累年比較、市町村別 従業者数（平成18年～平成25年）	42
第 4-3 表	累年比較、市町村別 現金給与総額（平成18年～平成25年）	44
第 4-4 表	累年比較、市町村別 原材料使用額等（平成18年～平成25年）	46
第 4-5 表	累年比較、市町村別 製造品出荷額等（平成18年～平成25年）	48
第 4-6 表	累年比較、市町村別 粗付加価値額（平成18年～平成25年）	50
第 5 表	産業中分類別 事業所数、従業者数、現金給与総額、原材料使用額等、製造品出荷額等及び粗付加価値額（従業者 4 人以上の事業所）	52
第 6 表	産業中分類別、従業者規模別 事業所数、従業者数、現金給与総額、原材料使用額等、在庫額、有形固定資産、製造品出荷額等及び付加価値額（従業者 4 人以上の事業所）	54

第 7 表	産業中・小・細分類別 事業所数、従業者数、現金給与総額、原材料使用額等、製造品出荷額等及び粗付加価値額（従業者 4 人以上の事業所）	62
第 8 表	市町村別、産業中分類別 事業所数、従業者数、現金給与総額、原材料使用額等、製造品出荷額等、粗付加価値額及び有形固定資産（従業者 4 人以上の事業所）	76
第 9 表	産業中分類別 事業所数、従業者数、現金給与総額、原材料使用額等、製造品出荷額等、在庫額、有形固定資産、リース金額、生産額、付加価値額、現金給与率、原材料率及び付加価値率（従業者30人以上の事業所）	102
第 10 表	産業中分類別 事業所数、敷地面積、建築面積及び延べ建築面積（従業者30人以上の事業所）	106
第 11 表	産業中分類別 1 日当たり総用水量、水源別用水量及び用途別用水量（従業者30人以上の事業所）	106
第 12 表	市町村別 事業所数、敷地面積、建築面積及び延べ建築面積（従業者30人以上の事業所）	107
第 13 表	市町村別 1 日当たり総用水量、水源別用水量及び用途別用水量（従業者30人以上の事業所）	108
第 14 表	品目別 製造品出荷額及び加工賃収入額（従業者 4 人以上の事業所）	110
第 15 表	品目別 製造品出荷額上位100品目（従業者 4 人以上の事業所）	110
第 16 表	品目別 製造品出荷額、加工賃収入額及び産出事業所数（従業者 4 人以上の事業所）	112
第 17 表	都道府県別 事業所数、従業者数、現金給与総額、原材料使用額等、製造品出荷額等及び付加価値額（従業者 4 人以上の事業所）	130
第 18 表	品目別 製造品出荷額全国1～3 位（平成24年 従業者 4 人以上の事業所）	131



## 利用上の注意

### 1 調査の目的

工業統計調査は、我が国の工業の実態を明らかにすることを目的としています。

### 2 調査の根拠

工業統計調査は、統計法（平成 19 年法律第 53 号）に基づく「基幹統計調査」であり、工業統計調査規則（昭和 26 年通商産業省令第 81 号）によって実施されるものです。

### 3 調査の期日

平成 25 年工業統計調査は、平成 25 年 12 月 31 日現在で実施しました。

### 4 調査の範囲

工業統計調査の範囲は、日本標準産業分類（平成 19 年総務省告示第 618 号）に掲げる「大分類 E-製造業」に属する事業所（警戒区域等をその区域内に含む調査区内にある事業所（工業統計調査規則第 4 条参照）、国に属する事業所及び従業者 3 人以下の事業所を除く）を調査の対象としています。

### 5 調査の方法

工業統計調査は、工業調査員（指定地域（東日本大震災の影響により工業調査の実施に大きな支障が生じている地域として経済産業大臣の定める地域をいう。）内にある事業所に対する調査、本社一括調査又は国直送事業所調査については経済産業大臣）が配布する調査票（従業者 30 人以上の事業所（製造、加工又は修理を行っていない本社又は本店を除く）については「工業調査票甲」、従業者 29 人以下の事業所（製造、加工又は修理を行っていない本社又は本店を除く）については「工業調査票乙」）を用い、報告者（事業所の管理責任者（本社一括調査については本社一括調査企業を代表する者））の自計により行っています。

### 6 統計表の項目の説明

(1) 事業所数は、平成 25 年 12 月 31 日現在の数値です。

事業所とは、一般的に工場、製作所、製造所あるいは加工所などと呼ばれているような、一区画を占めて主として製造又は加工を行っているものをいいます。

(2) 従業者数は、平成 25 年 12 月 31 日現在の数値です。

従業者数とは、個人事業主及び無給家族従業者、常用労働者及び臨時雇用者の合計ですが、本統計表でいう従業者数は臨時雇用者数を除いたものです。

ア 個人事業主及び無給家族従業者とは、業務に従事している個人事業主とその家族で無報酬で常時就業している者をいいます。実務に携わっていない事業主とその家族で手伝い程度のものは含みません。

イ 常用労働者とは、次のいずれかのものをいい、「正社員、正職員等」、「パート・アルバイト等」及び「出向・派遣受入者」に分けられます。

(ア) 期間を決めず、又は 1 か月を超える期間を決めて雇われている者

(イ) 日々又は 1 か月以内の期間を限って雇われていた者のうち、その月とその前月にそれぞれ 18 日以上雇われた者

(ウ) 人材派遣会社からの派遣従業者、親企業からの出向従業者などは、上記に準じて扱う

(エ) 重役、理事などの役員のうち、常時勤務して毎月給与の支払を受けている者

(オ) 事業主の家族で、その事業所に働いている者のうち、常時勤務して毎月給与の支払を受けている者

a 「正社員・正職員等」とは、雇用されている者で一般に「正社員」、「正職員」等と呼ばれている者をいう。ただし、他企業に出向している者を除く。

b 「パート・アルバイト等」とは、一般に「パートタイマー」、「アルバイト」、「嘱託」又はそれに近い名称で呼ばれている者をいう。

c 「出向・派遣受入者」とは、他の企業から受け入れている出向者及び人材派遣会社からの派遣従業者をいう。

ウ 臨時雇用者とは、常用労働者以外の雇用者で、1か月以内の期間を定めて雇用されている者や日々雇用されている者をいいます。

(3) 現金給与総額は、平成25年1年間に常用労働者のうち雇用者（「正社員、正職員等」及び「パート・アルバイト等」を言う）に対して支給された基本給、諸手当及び特別に支払われた給与（期末賞与等）の額とその他の給与額との合計です。

その他の給与額とは、常用労働者のうち雇用者に対する退職金又は解雇予告手当、出向・派遣受入者に係る支払額、臨時雇用者に対する給与、出向させている者に対する負担額などをいいます。

(4) 原材料使用額等は、平成25年1年間における原材料使用額、燃料使用額、電力使用額、委託生産費、製造等に関連する外注費及び転売した商品の仕入額であり、消費税額を含んだ額です。

ア 原材料使用額とは、主要原材料、補助材料、購入部分品、容器、包装材料、工場維持用の材料及び消耗品など、実際に製造等に使用した総使用額をいい、原材料として使用した石炭、石油なども含まれます。また、下請工場などに原材料を支給して製造加工を行わせた場合には、支給した原材料の額も含まれます。

イ 電力使用額とは、購入した電力の使用額をいい、自家発電は含みません。

ウ 委託生産費とは、原材料又は中間製品を他企業の事業所に支給して製造又は加工を委託した場合、これに支払った加工賃及び支払うべき加工賃をいいます。

エ 製造等に関連する外注費とは、生産設備の保守・点検・修理、機械・装置の操作、製品に組み込まれるソフトウェアの開発など、事業所収入に直接関連する外注費用をいいます。

オ 転売した商品の仕入額とは、平成25年1年間において、実際に売り上げた転売品（他から仕入れて又は受け入れてそのまま販売したもの）に対応する仕入額をいいます。

(5) 製造品出荷額等は、平成25年1年間における製造品出荷額、加工賃収入額、製造工程から出たくず及び廃物の出荷額並びにその他の収入額の合計で、消費税及び内国消費税額を含んだ額です。

ア 製造品の出荷とは、その事業所の所有に属する原材料によって製造されたもの（原材料を他企業の事業所に支給して製造させたものを含む）を、平成25年中にその事業所から出荷した場合をいいます。また、次のものも製造品出荷に含まれます。

(ア) 同一企業に属する他の事業所へ引き渡したもの

(イ) 自家使用されたもの（その事業所において最終製品として使用されたもの）

(ロ) 委託販売に出したもの（販売済みでないものを含み、平成25年中に返品されたものを除く）

イ 加工賃収入額とは、平成25年中に他企業の所有に属する主要原材料によって製造し、あるいは他企業の所有に属する製品又は半製品に加工、処理を加えた場合、これに対して受け取った又は受け取るべき加工賃をいいます。

ウ その他の収入額とは、上記ア、イ及びくず廃物の出荷額以外（例えば、転売収入（仕入れて又は受け入れてそのまま販売したもの）、修理料収入額、冷蔵保管料及び自家発電の余剰電力

の販売収入額等)の収入額をいいます。

- (6) 製造品、半製品及び仕掛品、原材料及び燃料の在庫額は、事業所の所有に属するものを帳簿価額によって記入したものであり、原材料を他企業の事業所に支給して製造される委託生産品も含まれます。

- (7) 有形固定資産の額は、平成 25 年 1 年間ににおける数値であり、帳簿価額によっています。

ア 有形固定資産の取得額等には、次の区分があります。

(ア) 土地

(イ) 建物及び構築物（土木設備、建物附属設備を含む）

(ロ) 機械及び装置（附属設備を含む）

(ハ) 船舶、車両、運搬具、耐用年数 1 年以上の工具、器具、備品等

イ 建設仮勘定の増加額とは、この勘定の借方に加えられた額をいい、減少額とは、この勘定から他の勘定に振り替えられた額をいいます。

ウ 有形固定資産の除却額とは、有形固定資産の売却、撤去、滅失及び同一企業に属する他の事業所への引き渡しなどの額をいいます。

- (8) リース契約による契約額及び支払額

ア リースとは、賃貸借契約であって、物件を使用する期間が 1 年を超え、契約期間中は原則として中途解約のできないものをいいます。なお、リース取引に係る会計処理を通常の売買取引に係る方法に準じて行っている場合は、有形固定資産の取得となります。

イ リース契約額とは、新規に契約したリースのうち、平成 25 年 1 月から 12 月までにリース物件が納入、設置されて検収が完了し、物件借受書を交付した物件に対するリース物件の契約額をいい、消費税額を含んだ額です。

ウ リース支払額とは、平成 25 年 1 月から 12 月までにリース物件使用料として実際に支払った月々のリース料の年間合計金額をいい、消費税額を含んだ額です。したがって、平成 25 年以前にリース契約した物件に対して、当年において支払われたリース料を含みます。

- (9) 工業用地

ア 事業所敷地面積は、平成 25 年 12 月 31 日現在において、事業所が使用（賃借を含む）している敷地の全面積をいいます。ただし、鉱区、住宅、寄宿舍、グラウンド、倉庫及びその他福利厚生施設などに使用している敷地については、生産設備などのある敷地と明確に区別される場合は除かれます。なお、事業所の隣接地にある拡張予定地を、事業所が占有している場合は含まれます。

イ 事業所建築面積は、事業所敷地面積内にあるすべての建築物の面積の合計をいいます。

なお、平成 25 年 12 月 31 日現在、建築中のものであっても、帳簿に建設仮勘定として計上したものは含まれます。

ウ 事業所延べ建築面積は、事業所敷地内にあるすべての建築物の各階の面積の合計をいいます。

- (10) 工業用水

ア 工業用水とは、事業所内で生産のために使用された用水（従業員の飲料水、雑用水を含む）をいいます。

イ 1 日当たり用水量とは、平成 25 年 1 月 1 日から 12 月 31 日までの 1 年間に、事業所で使用した工業用水の総量を操業日数で割ったものです。

## 2 計算式

- (1) 生産額、付加価値額等

・生産額＝製造品出荷額＋加工賃収入額＋（製造品年末在庫額－製造品年初在庫額）＋（半製品及び仕掛品年末価額－半製品及び仕掛品年初価額）（従業者 30 人以上の事業所）

- ・付加価値額＝製造品出荷額等＋（製造品年末在庫額－製造品年初在庫額）＋（半製品及び仕掛品年末価額－半製品及び仕掛品年初価額）－（消費税を除く内国消費税額\*1＋推計消費税額\*2）－原材料使用額等－減価償却額
- ・粗付加価値額＝製造品出荷額等－（消費税を除く内国消費税額＋推計消費税額）－原材料使用額等
- ・有形固定資産投資総額＝有形固定資産の取得額＋建設仮勘定の年間増減
- ・付加価値率＝付加価値額÷（製造品出荷額等＋（製造品年末在庫額－製造品年初在庫額）＋（半製品及び仕掛品年末価額－半製品及び仕掛品年初価額）－（消費税を除く内国消費税額＋推計消費税額））×100
- ・原材料率＝原材料使用額等÷（製造品出荷額等＋（製造品年末在庫額－製造品年初在庫額）＋（半製品及び仕掛品年末価額－半製品及び仕掛品年初価額）－（消費税を除く内国消費税額＋推計消費税額））×100
- ・現金給与率＝現金給与総額÷（製造品出荷額等＋（製造品年末在庫額－製造品年初在庫額）＋（半製品及び仕掛品年末価額－半製品及び仕掛品年初価額）－（消費税を除く内国消費税額＋推計消費税額））×100
- \*1：消費税を除く内国消費税額は、酒税、たばこ税、揮発油税及び地方揮発油税（旧地方道路税含む）の納付税額又は納付すべき税額の合計。
- \*2：推計消費税額は、平成13年調査より消費税額の調査を廃止したため推計したものであり、推計消費税額の算出にあたっては、直接輸出分、原材料、設備投資（土地を除く有形固定資産取得額）を控除している。

## (2) 単位当たりの算式

ア 1事業所当たり従業員数・製造品出荷額等・粗付加価値額・付加価値額

- ・1事業所当たり従業員数＝従業員数÷事業所数
- ・1事業所当たり製造品出荷額等＝製造品出荷額等÷事業所数
- ・1事業所当たり粗付加価値額＝粗付加価値額÷事業所数
- ・1事業所当たり付加価値額＝付加価値額÷事業所数

イ 従業員1人当たり製造品出荷額等・粗付加価値額・付加価値額

- ・1従業員当たり製造品出荷額等＝製造品出荷額等÷従業員数
- ・1従業員当たり粗付加価値額＝粗付加価値額÷従業員数
- ・1従業員当たり付加価値額＝付加価値額÷従業員数

ウ 常用労働者1人当たり現金給与総額

- ・常用労働者1人当たり現金給与総額＝現金給与総額÷常用労働者数

## 3 事業所の産業の決定方法等

事業所を産業別に集計するための産業の決定方法は、次のとおりです。

### (1) 一般的な方法

- ア 製造品が単品のみの事業所については、品目6桁番号の上4桁で産業細分類を決定します。
- イ 製造品が複数の品目にわたる事業所の場合は、まず、上2桁の番号（中分類）を同じくする品目の製造品出荷額等をそれぞれ合計し、その額の最も大きいもので2桁番号を決定します。次に、その決定された2桁の番号のうち、前記と同様な方法で3桁番号（小分類）、さらに4桁番号（細分類）を決定し、最終的な産業格付けとします。

### (2) 特殊な方法

上記の方法以外に、原材料、作業工程、機械設備等により産業を決定しているものがあります。その産業とは、「中分類22鉄鋼業」に属する「高炉による製鉄業」、「製鋼・製鋼圧延業（転

炉・電気炉を含む)」、「熱間圧延業」、「冷間圧延業」、「冷間ロール成形鋼製造業」、「鋼管製造業」、「伸鉄業」、「磨棒鋼製造業」、「引抜鋼管製造業」、「伸線業」及び「その他の製鋼を行わない鋼材製造業」の11産業です。

(3) その他

統計表のうち、第14表、第15表及び第16表はそれぞれの事業所の製造品及び加工品を品目別に集計していますので、他の統計表とは一致しない項目があります。

#### 4 産業分類

- (1) 工業統計調査用産業分類は原則として日本標準産業分類に準拠していますが、例外については次のとおりです。

工業統計調査用産業分類	日本標準産業分類
1421 洋紙・機械すき和紙製造業 (1421洋紙製造業、1423 機械すき和紙製造業を統合)	1421 洋紙製造業 1423 機械すき和紙製造業

- (2) 「中分類 18 プラスチック製品製造業 (別掲を除く)」の別掲については、次のとおりです。

製 造 品 名	分類	製 造 品 名	分類
家具・装備品	13	がん具、運動用具	325
プラスチック製版	1521	ペン・鉛筆・絵画用品・その他の事務用品	326
写真フィルム (乾板を含む)	1695	漆器	3271
手袋	2051	畳	3282
耐火物	215	うちわ・扇子・ちょうちん	3283
と石	2179	ほうき、ブラシ	3284
模造真珠	2199	喫煙用具(貴金属・宝石製を除く)	3285
歯車	2531	洋傘・和傘・同部分品	3289
目盛りのついた三角定規	2739	魔法瓶	3289
注射筒	2741	看板、標識機	3292
義歯	2744	パレット	3293
装身具・装飾品・ボタン・同関連品(貴金属・宝石製を除く)	322	モデル、模型	3294
かつら	3229	工業用模型	3295
時計側	3231	レコード	3296
楽器	324	眼鏡	3297

- (3) この報告書では、グラフ等について、産業中分類の名称を次のように省略して用いています。

産業中分類名	略称	産業中分類名	略称
09 食料品製造業	食料	21 窯業・土石製品製造業	窯業
10 飲料・たばこ・飼料製造業	飲料	22 鉄鋼業	鉄鋼
11 繊維工業	繊維	23 非鉄金属製造業	非鉄金属
12 木材・木製品製造業 (家具を除く)	木材	24 金属製品製造業	金属
13 家具・装備品製造業	家具	25 はん用機械器具製造業	はん用
14 パルプ・紙・紙加工品製造業	紙パ	26 生産用機械器具製造業	生産
15 印刷・同関連業	印刷	27 業務用機械器具製造業	業務
16 化学工業	化学	28 電子部品・デバイス・電子回路製造業	電子
17 石油製品・石炭製品製造業	石油	29 電気機械器具製造業	電気
18 プラスチック製品製造業	プラ	30 情報通信機械器具製造業	情報
19 ゴム製品製造業	ゴム	31 輸送用機械器具製造業	輸送
20 なめし皮・同製品・毛皮製造業	皮革	32 その他の製造業	その他

- (注) 産業3分類型の構成は、次のとおりです。

[基礎素材型産業]・・・木材、紙、化学、石油、プラスチック、ゴム、窯業、鉄鋼、非鉄、金属

[加工組立型産業]・・・はん用機械、生産用機械、業務用機械、電子、電気、情報、輸送

[生活関連・その他型産業]・・・食料、飲料、繊維、家具、印刷、皮革、その他

## 5 回収状況

回収率は以下のとおりです。

調査対象事業所数	調査票回収数	回収率
5,409	5,276	97.5%

(注1) 調査対象数事業所数及び調査票回収数には、廃業、転業、休業、操業準備中の事業所数及び操業開始後未出荷の事業所を含みません。

(注2) 回収率は、調査票回収数÷調査対象事業所数により算出しています。

## 6 記号及び注記

- (1) 統計表中「－」は該当数値なし、「0」は四捨五入による単位未満、「△」は数値がマイナスであることを表しています。「X」は1又は2の事業所に関する数値で、これをそのまま掲げると個々の報告者の秘密が漏れるおそれがあるため秘匿した箇所であり、3以上の事業所に関する数値であっても、1又は2の事業所の数値が前後の関係から判明する箇所も秘匿としています。
- (2) 金額表示の単位は万円とし、単位未満は四捨五入しています。
- (3) 構成比については、単位未満は四捨五入しているため、合計と内訳の計が一致しないことがあります。

## 7 その他の注意事項

- (1) この報告書の数値は、長野県分を本県が独自に集計、編集したもので、経済産業省が公表する数値と相違することがあります。
- (2) 日本標準産業分類の第12回改定に伴い、前年までのデータとの間に不連続が生じるため、前年との比較においては、平成19年調査の数値を平成20年調査の分類で再集計してあります。
- (3) 平成19年調査から、対象事業所の製造以外の活動を把握するため、その他収入額等の調査項目が追加されたことにより、製造品出荷額等、原材料使用額等、付加価値額及び粗付加価値額の時系列に不連続が生じていますので、平成18年以前の数値とは接続しません。  
また、平成19年調査では、構内請負事業所等対象事業者の捕そくを行った結果、事業所数、従業者数及び現金給与総額の時系列に不連続が生じていますので、平成18年以前の数値とは接続しません。
- (4) 市町村別の集計値は、調査日である平成25年12月31日現在で記載しています。
- (5) この報告書についての問い合わせ先は次のとおりです。

〒380-8570

長野県長野市大字南長野字幅下 692-2

長野県企画振興部情報政策課統計室統計第一係

Tel 026-235-7851 (直通)

026-232-0111 (代表) 内線 5118

Fax 026-235-0517

E-mail [tokei@pref.nagano.lg.jp](mailto:tokei@pref.nagano.lg.jp)

# 概 要 編





## 1 調査結果の概要

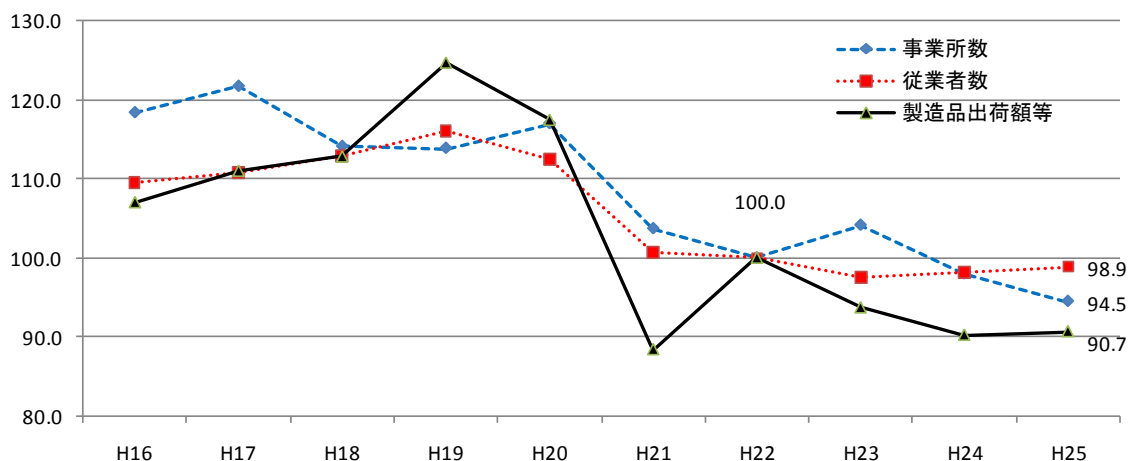
平成 25 年工業統計調査は、従業者 4 人以上の事業所を対象に平成 25 年 12 月 31 日現在で実施しました。主要項目の概要は次のとおりです。（表 1、図 1）

- 事業所数は 5,276 事業所で、前年に比べ 194 事業所（対前年増加率△3.5%）の減少となりました。
- 従業者数は 189,150 人で、前年に比べ 1,262 人（同 0.7%）の増加となりました。
- 製造品出荷額等は 5 兆 1,125 億 3,544 万円で、前年に比べ 247 億 3,002 万円（同 0.5%）の増加となりました。
- 原材料使用額等は 3 兆 481 億 4,863 万円で、前年に比べ 250 億 3,147 万円（同 0.8%）の増加となりました。
- 粗付加価値額は 1 兆 9,968 億 2,651 万円で、前年に比べ 15 億 9,458 万円（同△0.1%）の減少となりました。
- 現金給与総額は 8,025 億 9,004 万円で、前年に比べ 122 億 7,904 万円（同 1.6%）の増加となりました。

表 1 長野県工業の主要指標（従業者 4 人以上の事業所）

項 目	単位	平成25年	平成24年	前年比	前年増減
事業所数	事業所	5,276	5,470	% △ 3.5	△ 194
従業者数	人	189,150	187,888	0.7	1,262
製造品出荷額等	万円	511,253,544	508,780,542	0.5	2,473,002
原材料使用額等	万円	304,814,863	302,311,716	0.8	2,503,147
粗付加価値額	万円	199,682,651	199,842,109	△ 0.1	△ 159,458
付加価値額 (従業者 29 人以下は粗付加価値額)	万円	183,936,039	183,456,358	0.3	479,681
現金給与総額	万円	80,259,004	79,031,100	1.6	1,227,904
1 事業所当たり従業者数	人	35.9	34.3	4.7	1.6
1 事業所当たり製造品出荷額等	万円	96,902	93,013	4.2	3,889
1 事業所当たり粗付加価値額	万円	37,847	36,534	3.6	1,313
常用労働者 1 人当たりの現金給与総額	万円	425	422	0.7	3

図 1 長野県工業の推移（平成 22 年を 100 とした場合）



## 2 事業所数

事業所数は 5,276 事業所で、前年に比べ 194 事業所（対前年増加率△3.5%）の減少となりました。

### (1) 産業別事業所数（図 2、図 3、統計表編第 5 表）

産業別では構成比の高い順に、生産用機械（構成比 13.5%、712 事業所）、食料（同 13.0%、686 事業所）、金属（同 9.9%、520 事業所）となっています。

前年に比べ増加した産業は、生産用機械（前年比 19 事業所増、対前年増加率 2.7%）、はん用機械（同 7 事業所増、同 3.1%）などの 3 業種となっています。減少した産業は、食料（同 34 事業所減、同△4.7%）、プラスチック（同 28 事業所減、同△7.8%）、輸送（同 19 事業所減、同△7.3%）など 18 業種となっています。

図 2 産業別構成比

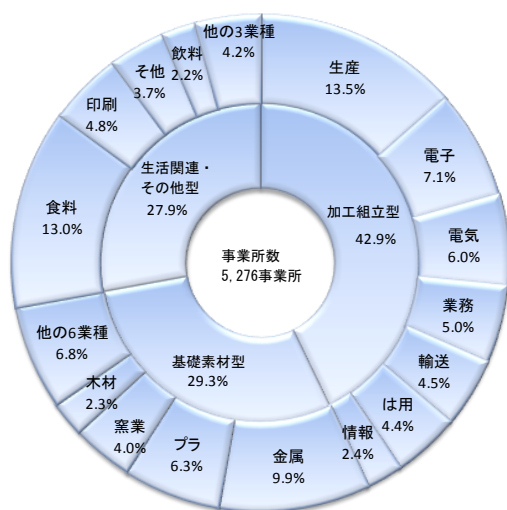
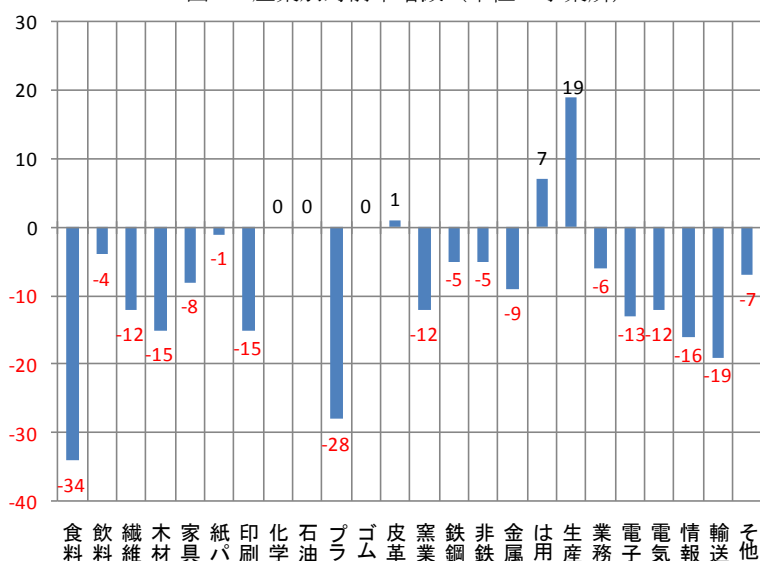


図 3 産業別対前年増減（単位：事業所）



### (2) 従業者規模別事業所数（図 4、図 5、表 3(P24)）

従業者規模別では、29 人以下が 4,045 事業所（構成比 76.7%、対前年増加率△5.0%）、30 人以上が 1,231 事業所（同 23.3%、同 1.6%）となっています。

前年に比べ増加した従業者規模は、30～49 人（前年比 20 事業所増、対前年増加率 4.6%）、200～299 人（同 8 事業所増、同 14.5%）の 2 規模となっています。減少した従業者規模は、4～9 人（同 166 事業所減、同△7.4%）、10～19 人（同 30 事業所減、同△2.2%）、20～29 人（同 17 事業所減、同△2.5%）など 5 規模となっています。

図 4 従業者規模別構成比

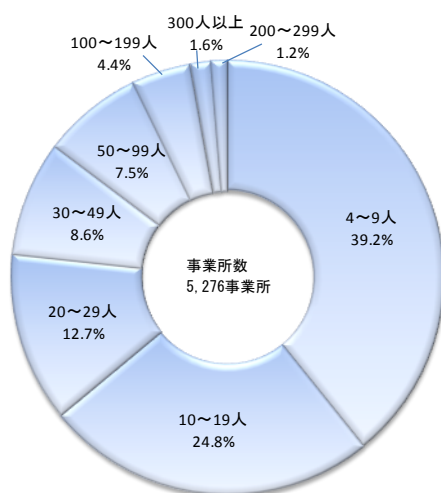
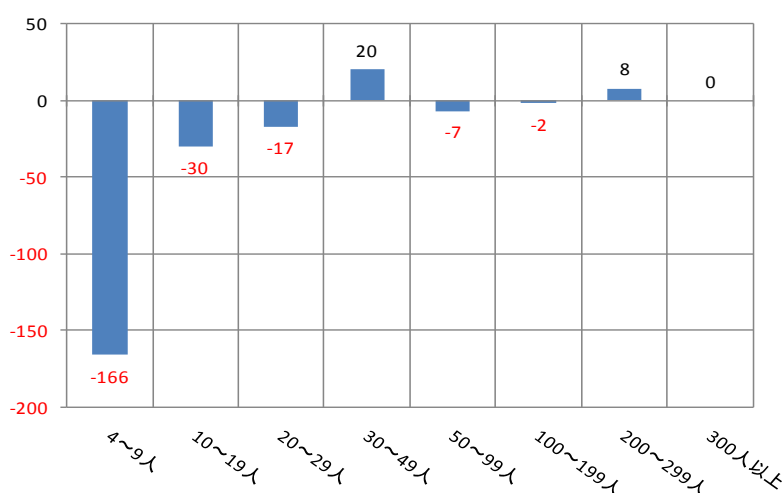


図 5 従業者規模別対前年増減（単位：事業所）



(3) 広域市町村圏別事業所数 (図 6、図 7、表 4(P25))

広域市町村圏別では構成比の高い順に、長野地域（構成比 21.5%、1,133 事業所）、諏訪地域（同 15.3%、809 事業所）、松本地域（同 15.1%、796 事業所）となっています。

前年と比べると、長野地域（前年比 35 事業所減、対前年増加率△3.0%）、上小地域（同 33 事業所減、同△5.7%）、松本地域（同 26 事業所減、同△3.2%）など、すべての地域で減少しています。

図 6 広域市町村圏別構成比

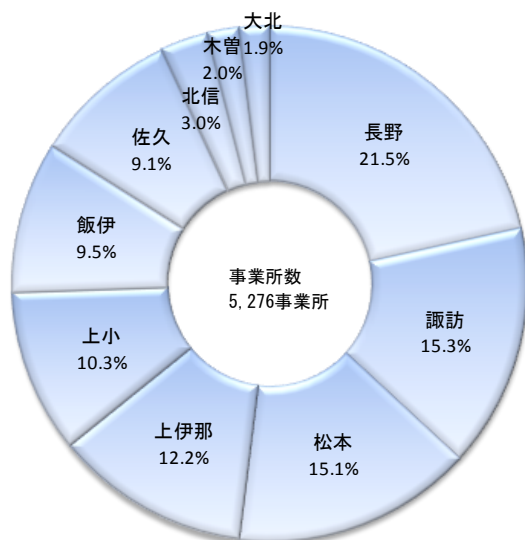
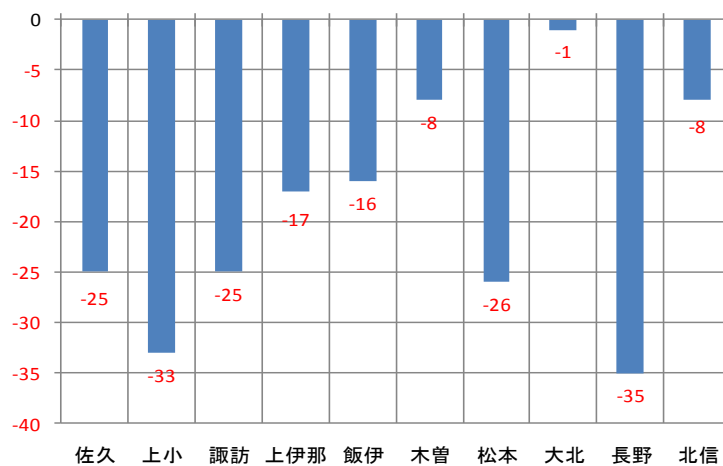


図 7 広域市町村圏別対前年増減(単位:事業所)



### 3 従業者数

従業者数は 189,150 人で、前年に比べ 1,262 人（対前年増加率 0.7%）の増加となりました。

#### (1) 産業別従業者数（図 8、図 9、統計表編第 5 表）

産業別では構成比の高い順に、電子（構成比 14.8%、28,033 人）、食料（同 11.8%、22,346 人）、生産用機械（同 10.2%、19,348 人）となっています。

前年に比べ増加した産業は、電子（前年比 1,275 人増、対前年増加率 4.8%）、生産用機械（同 1,042 人増、同 5.7%）、輸送（同 369 人、同 2.6%）など 10 業種となっています。減少した産業は、業務用機械（同 479 人減、同△4.2%）、非鉄（同 366 人減、同△10.6%）、その他（同 302 人減、同△5.5%）など 14 業種となっています。

1 事業所当たりの従業者数は 35.9 人で、前年に比べ 1.6 人（対前年増加率 4.7%）増加しました。情報が 102.0 人（同 11.4%）と最も多く、石油が 8.1 人（同△6.9%）と最も少なくなっています。

図 8 産業別構成比

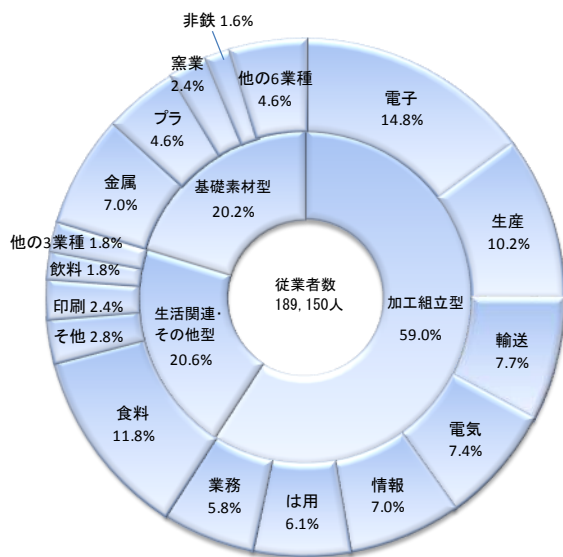
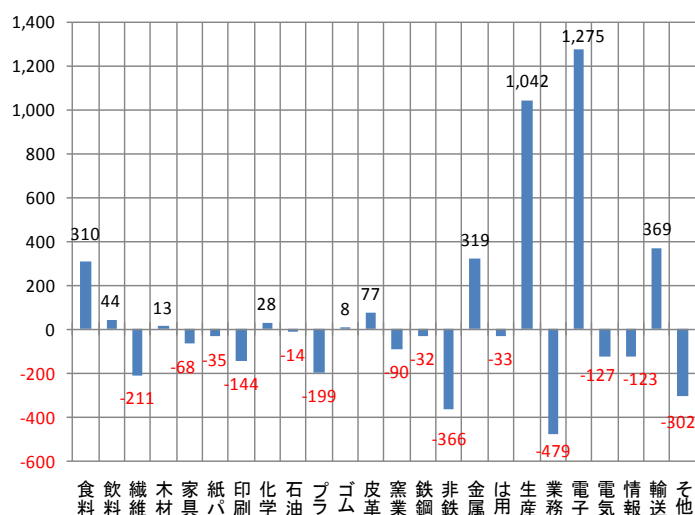


図 9 産業別対前年増減（単位：人）



#### (2) 男女別従業者数（統計表編第 5 表）

男女別の従業者数は、男性従業者 128,624 人（構成比 68.0%）、女性従業者 60,526 人（同 32.0%）となっており、前年に比べ男性従業者は 954 人（対前年増加率△0.7%）の減少、女性従業者は 308 人（同 0.5%）の増加となっています。

前年に比べ増加した産業は、男性従業者では電子 1,300 人（同 7.0%）、生産用機械 772 人（同 5.1%）、金属 234 人（同 2.5%）など 9 業種、女性従業者では食料 308 人（同 2.6%）、生産用機械 270 人（同 8.2%）、輸送 219 人（同 6.0%）の 10 業種となっています。減少した産業は、男性従業者では非鉄△325 人（同△12.7%）、業務用機械△317 人（同△4.2%）、その他△157 人（同△4.4%）など 14 業種、女性従業者では業務用機械△162 人（同△4.0%）、その他△145 人（同△7.3%）、繊維△134 人（同△8.7%）など 13 業種となっています。

### (3) 従業員規模別従業員数 (図10、図11、表3(P24))

従業員規模別では、29人以下が46,882人(構成比24.8%、前年比△3.4%)、30人以上が142,268人(同75.2%、同2.1%)となっています。

前年に比べ増加した従業員規模は、200～299人(前年比1,924人増、対前年増加率14.3%)、300人以上(同1,401人増、同2.9%)など3規模となっています。減少した従業員規模は、4～9人(同780人減、同△5.8%)、50～99人(同683人減、同△2.4%)、20～29人(同477人減、同△2.8%)の5規模となっています。

図10 従業員規模別構成比

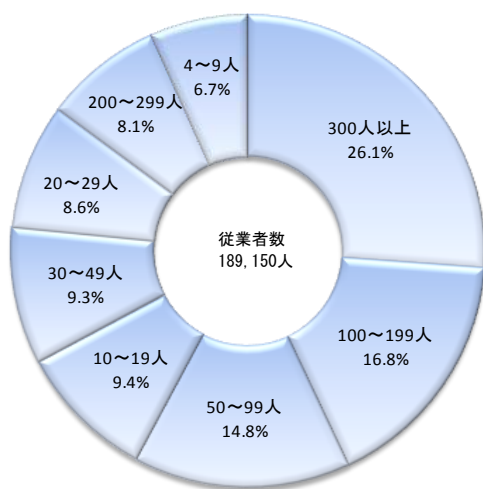
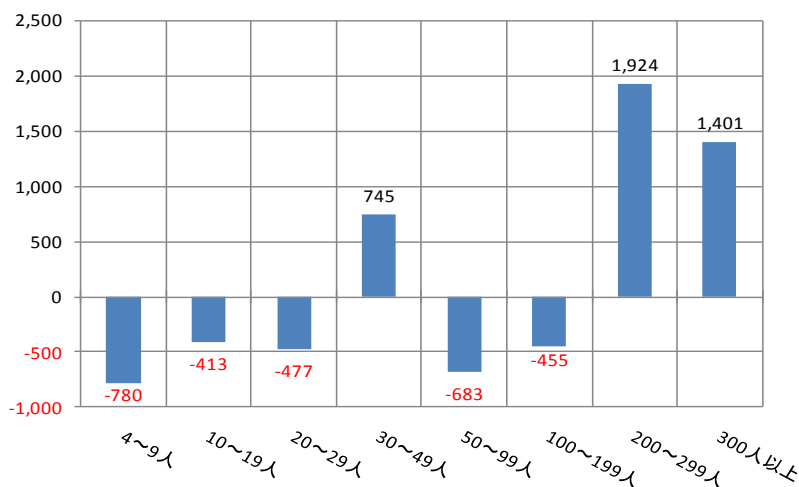


図11 従業員規模別対前年増減(単位:人)



### (4) 広域市町村圏別従業員数 (図12、図13、表4(P25))

広域市町村圏別では構成比の高い順に、長野地域(構成比20.9%、39,452人)、松本地域(同18.1%、34,284人)、上伊那地域(同13.2%、25,041人)となっています。

前年に比べ増加した地域は、松本地域(前年比1,592人増、対前年増加率4.9%)、長野地域(同912人増、同2.4%)の2地域となっています。減少した地域は、佐久地域(同398人減、同△2.4%)、北信地域(同245人減、同△4.1%)、上小地域(同233人減、同△1.1%)など8地域となっています。

図12 広域市町村圏別構成比

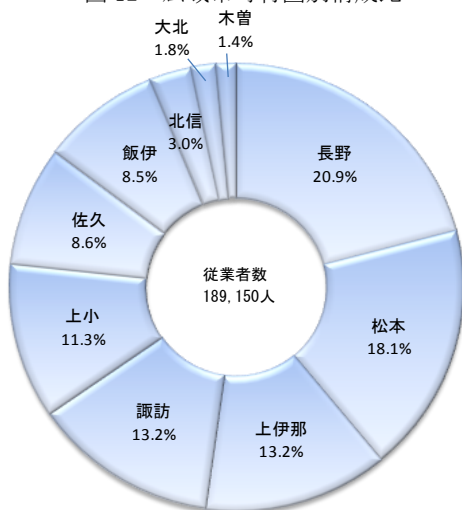
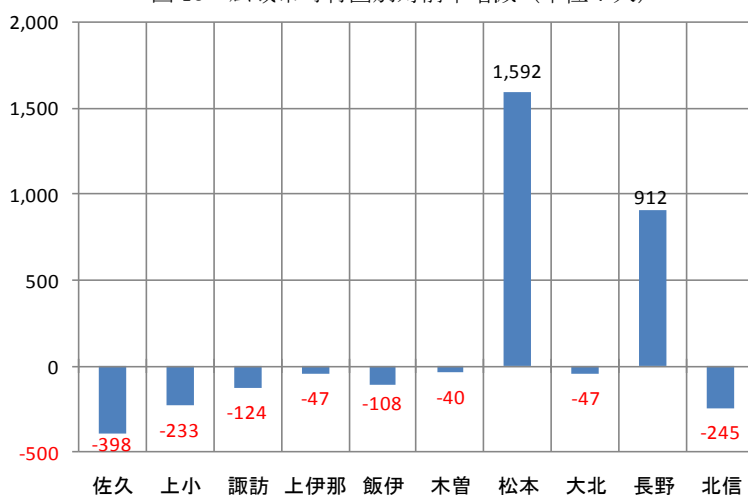


図13 広域市町村圏別対前年増減(単位:人)



## 4 製造品出荷額等

製造品出荷額等は5兆1,125億3,544万円で、前年に比べ247億3,002万円（対前年増加率0.5%）の増加となりました。

### (1) 産業別製造品出荷額等（図14、図15、統計表編第5表）

産業別では構成比の高い順に、電子（構成比15.7%、8,030億9,254万円）、情報（同15.3%、7,800億4,367万円）、食料（同9.6%、4,895億6,612万円）となっています。

前年に比べ増加した産業は、電子（前年比550億1,946万円増、対前年増加率7.4%）、金属（同162億1,940万円増、同6.6%）、生産用機械（同145億2,513万円増、同3.5%）など11業種となっています。減少した産業は、はん用機械（同230億9,724万円減、同△7.0%）、非鉄（同211億664万円、同△18.3%）、化学（同115億5,712万円減、同△8.3%）など13業種となっています。

1事業所当たりの出荷額等は9億6,902万円で、前年に比べ3,889万円（対前年増加率4.2%）増加しました。情報が60億4,685万円（同11.8%）と最も多く、繊維が1億6,329万円（同0.7%）と最も少なくなっています。

従業者1人当たりの出荷額等は2,703万円で、前年に比べ5万円（同△0.2%）減少しました。情報が5,928万円（同0.4%）と最も多く、繊維が879万円（同0.1%）と最も少なくなっています。

図14 産業別構成比

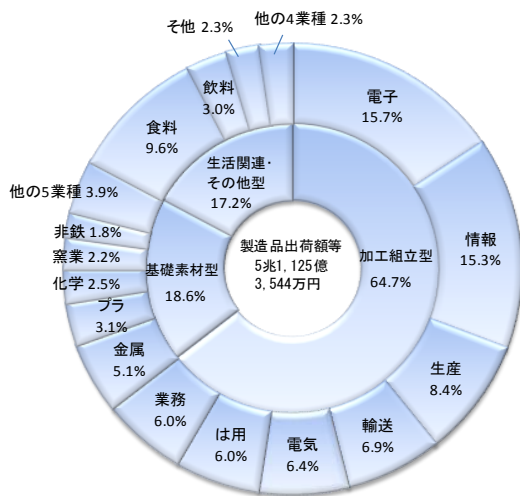
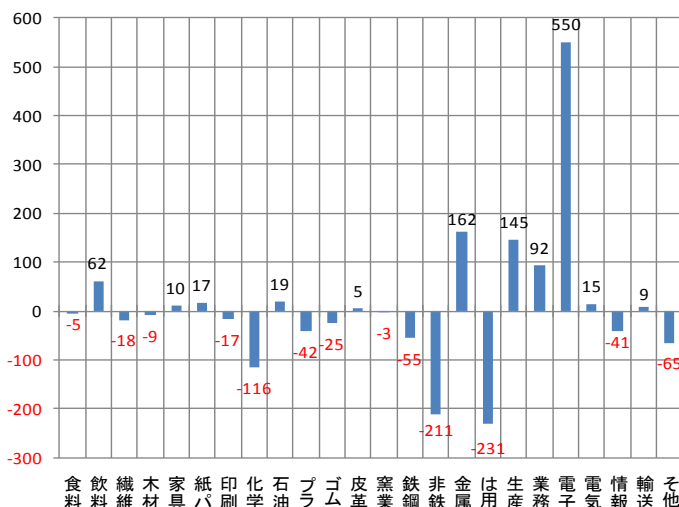


図15 産業別対前年増減（単位：億円）



### (2) 従業者規模別製造品出荷額等（図16、図17、表3(P24)）

従業者規模別では、29人以下が6,497億4,263万円（構成比12.7%、対前年増加率△4.7%）、30人以上が4兆4,627億9,281万円（同87.3%、同1.3%）となっています。

前年に比べ増加した従業者規模は、200～299人（前年比705億959万円増、対前年増加率15.0%）、300人以上（同428億6,797万円増、同2.1%）など3規模となっています。減少した従業者規模は、100～199人（同461億5,263万円減、同△4.9%）、10～19人（同180億4,442万円減、同△7.0%）、30人～49人（同109億4,787万円減、同△3.0%）など5規模となっています。

図 16 従業者規模別構成比

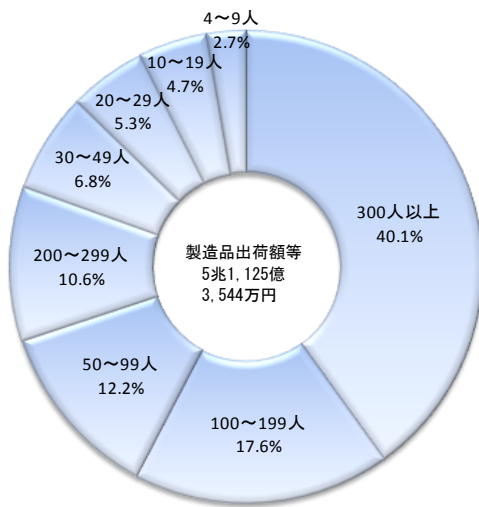
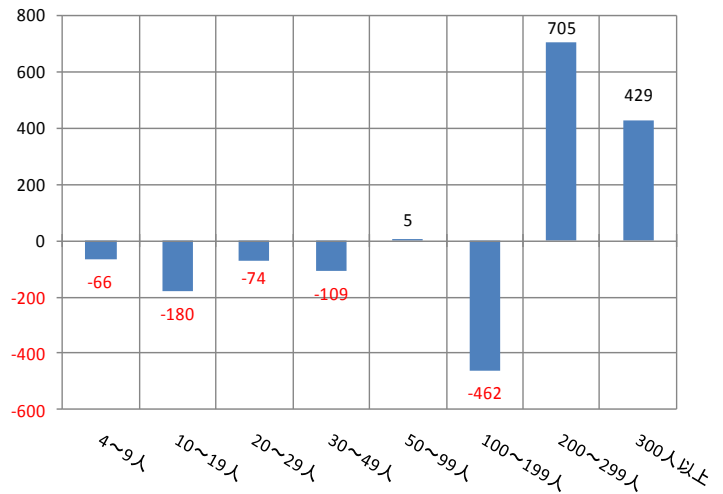


図 17 従業者規模別対前年増減（単位：億円）



(3) 広域市町村圏別製造品出荷額等（図 18、図 19、表 4(P25)）

広域市町村圏別では構成比の高い順に、松本地域（構成比 27.4%、1 兆 4,031 億 7,069 万円）、長野地域（同 17.9%、9,155 億 9,165 万円）、上伊那地域（同 12.4%、6,326 億 6,597 万円）となっています。

前年に比べ増加した地域は、松本地域（前年比 411 億 6,672 万円、対前年増加率 3.0%）、長野地域（同 260 億 5,655 万円増、同 2.9%）など 4 地域となっています。減少した地域は、上小地域（同 327 億 8,460 億円減、同△5.9%）、大北地域（同 118 億 4,245 万円減、同△11.1%）など 6 地域となっています。

図 18 広域市町村圏別構成比

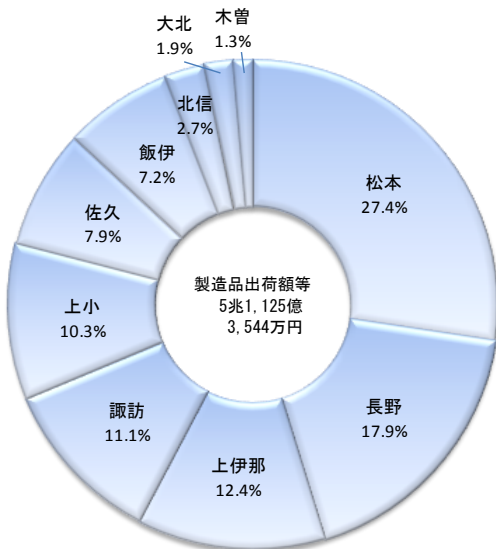
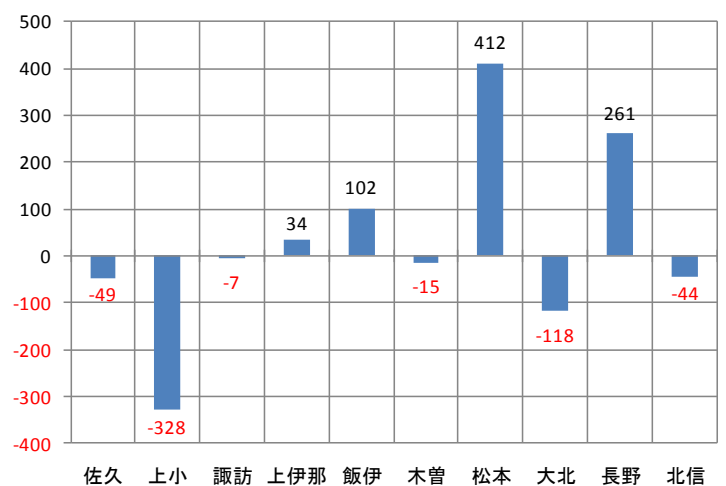


図 19 広域市町村圏別対前年増減（単位：億円）





## 5 付加価値額（従業者 29 人以下は粗付加価値額）

付加価値額は 1 兆 8,393 億 6,039 万円で、前年に比べ 47 億 9,681 万円（対前年増加率 0.3%）の増加となりました。

### (1) 産業別付加価値額（図 20、図 21）

産業別では構成比の高い順に、電子（構成比 17.8%、3,266 億 6,753 万円）、情報（同 11.1%、2,035 億 2,775 万円）、食料（同 10.1%、1,859 億 1,879 万円）となっています。

前年に比べ増加した産業は、電子（前年比 414 億 7,422 万円増、対前年増加率 14.5%）、生産用機械（同 102 億 9,101 万円増、同 6.6%）、業務用機械（同 72 億 8,025 万円増、同 9.1%）など 9 業種となっています。減少した産業は、情報（同 124 億 4,821 万円減、同△5.8%）、化学（同 100 億 553 万円減、同△10.4%）、輸送（同 88 億 1,346 万円減、同△7.5%）など 15 業種となっています。

図 20 産業別構成比

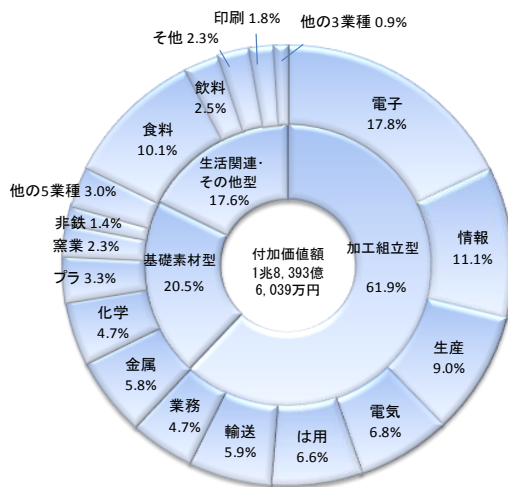
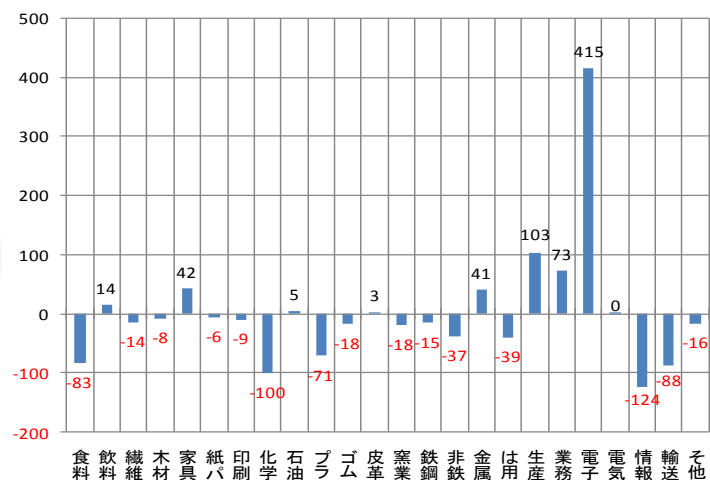


図 21 産業別対前年増減（単位：億円）



### (2) 従業者規模別付加価値額（図 22、図 23、表 3(P24)）

従業者規模別では、29 人以下が 3,038 億 3,886 万円（構成比 16.5%、対前年増加率△6.2%）、30 人以上が 1 兆 5,355 億 2,153 万円（同 83.5%、同 1.6%）となっています。

前年に比べ増加した従業者規模は、200～299 人（前年比 334 億 2,923 万円増、対前年増加率 19.6%）、300 人以上（同 324 億 979 万円増、同 5.4%）の 2 規模となっています。減少した従業者規模は、100～199 人（同 250 億 1,303 万円減、同△6.7%）、10～19 人（同 103 億 6,570 万円減、同△8.3%）など 6 規模となっています。

図 22 従業者規模別構成比

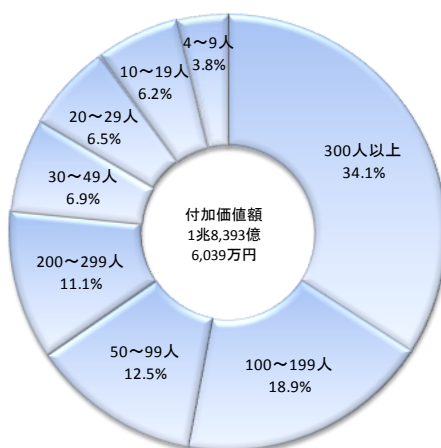
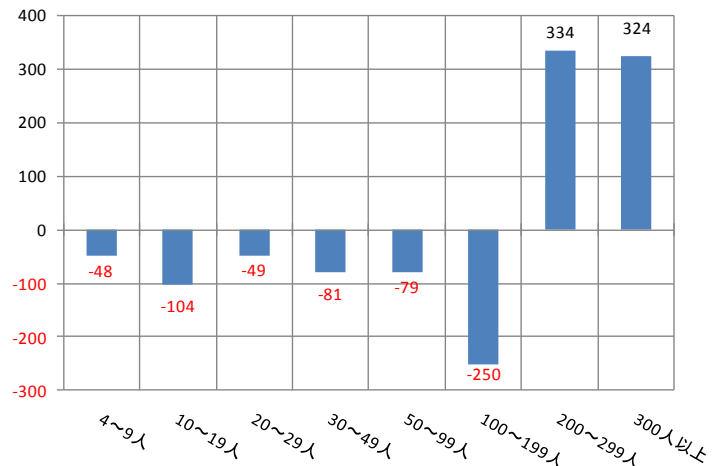


図 23 従業者規模別対前年増減（単位：億円）





(3) 広域市町村圏別付加価値額 (図 24、図 25、表 4(P25))

広域市町村圏別では構成比の高い順に、松本地域（構成比 23.7%、4,363 億 9,312 万円）、長野地域（同 19.1%、3,509 億 3,538 万円）、諏訪地域（同 14.3%、2,629 億 2,143 万円）となっています。

前年に比べ増加した地域は、長野地域（前年比 216 億 9,002 円増、対前年増加率 6.6%）、上伊那地域（同 197 億 540 万円増、同 8.7%）などの 4 地域となっています。減少した地域は、大北地域（同 157 億 7,564 万円減、同△39.5%）、上小地域（同 141 億 1,403 万円減、同△7.0%）など 6 地域となっています。

図 24 広域市町村圏別構成比

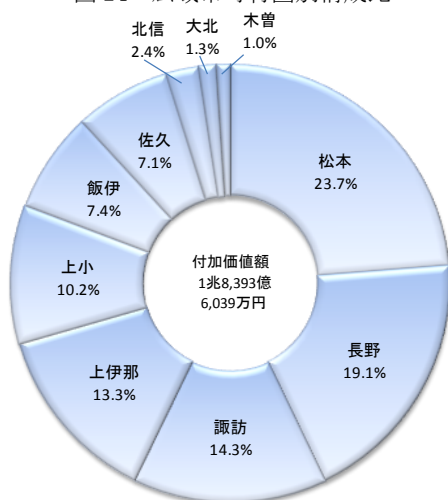
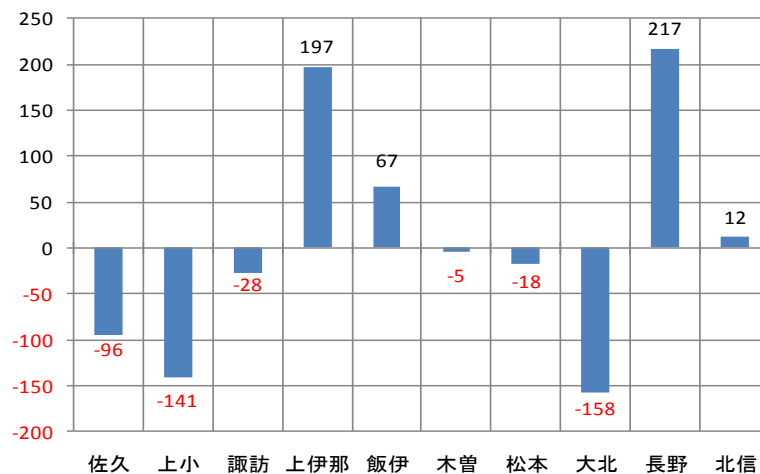


図 25 広域市町村圏別対前年増減 (単位: 億円)



## 6 粗付加価値額

粗付加価値額は1兆9,968億2,651万円で、前年に比べ15億9,458万円（対前年増加率△0.1%）の減少となりました。

### (1) 産業別粗付加価値額（図26、図27、統計表編第5表）

産業別では構成比の高い順に、電子（構成比18.3%、3,658億3,370万円）、情報（同11.4%、2,275億3,295万円）、食料（同9.9%、1,972億2,942万円）となっています。

前年に比べ増加した産業は、電子（前年比282億6,198万円増、対前年増加率8.4%）、生産用機械（同117億5,913万円増、同7.2%）、業務用機械（同49億9,172万円増、同5.8%）など9業種となっています。減少した産業は、化学（同93億4,302万円減、同△9.5%）、食料（同88億3,489万円減、同△4.3%）、輸送（同86億7,598万円減、同△6.6%）など15業種となっています。

1事業所当たりの粗付加価値額は3億7,847万円で、前年に比べ1,313万円（対前年増加率3.6%）増加しました。化学が20億5,875万円（同△9.5%）で最も多く、繊維が6,573万円（同1.0%）で最も少なくなっています。

従業者1人当たりの粗付加価値額は1,056万円で、前年に比べ8万円（同△0.8%）減少しました。化学が4,050万円（同△10.7%）で最も多く、繊維が354万円（同0.6%）で最も少なくなっています。

図26 産業別構成比

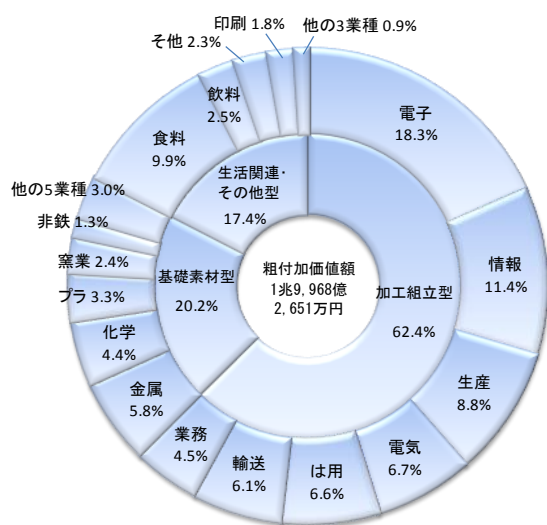
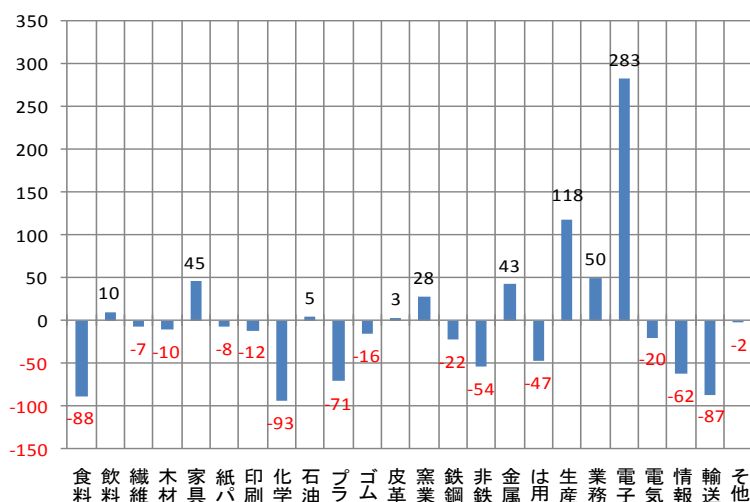


図27 産業別対前年増減（単位：億円）



### (2) 従業者規模別粗付加価値額（図28、図29、表3(P24)）

従業者規模別では、29人以下が3,038億3,886万円（構成比15.2%、対前年増加率△6.2%）、30人以上が1兆6,929億8,765万円（同84.8%、同1.1%）となっています。

前年に比べ増加した従業者規模は、200～299人（前年比408億3,451万円増、対前年増加率21.6%）、300人以上（同284億8,789万円増、同4.3%）の2規模となっています。減少した従業者規模は、100～199人（同305億324万円減、同△7.5%）、50～99人（同107億5,747万円減、同△4.1%）、10～19人（同103億6,570万円減、同△8.3%）など6規模となっています。

図 28 従業者規模別構成比

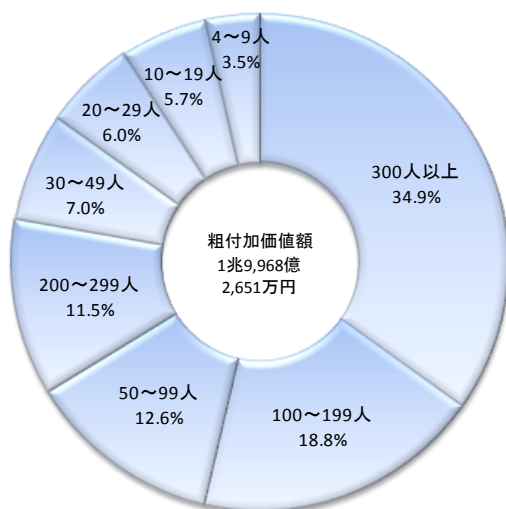
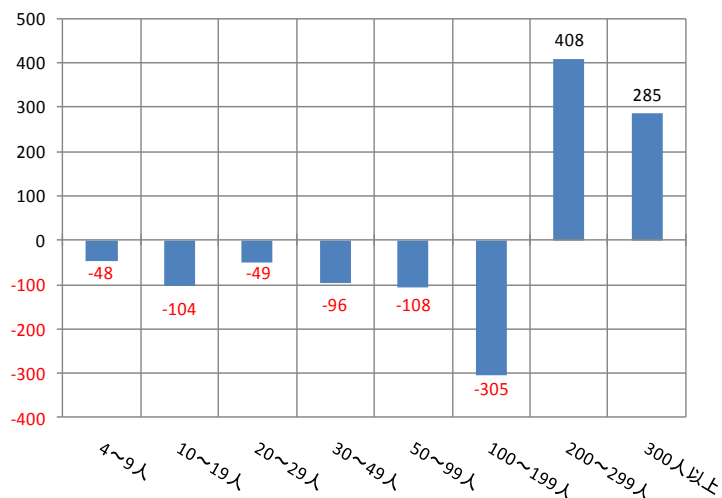


図 29 従業者規模別対前年増減（単位：億円）



### (3) 広域市町村圏別粗付加価値額（図 30、図 31、表 4(P25)）

広域市町村圏別では構成比の高い順に、松本地域（構成比 23.8%、4,759 億 5,849 万円）、長野地域（同 19.1%、3,812 億 3,713 万円）、諏訪地域（同 14.2%、2,826 億 3,425 万円）となっています。

前年に比べ増加した地域は、長野地域（前年比 176 億 6,249 万円増、対前年増加率 4.9%）、上伊那地域（同 110 億 4,931 万円、同 4.4%）などの 5 地域となっています。減少した地域は、上小地域（同 138 億 6,745 万円減、同△6.5%）、大北地域（同 108 億 6,216 万円減、同△26.1%）、佐久地域（同 91 億 8,725 万円減、同△6.0%）など 5 地域となっています。

図 30 広域市町村圏別構成比

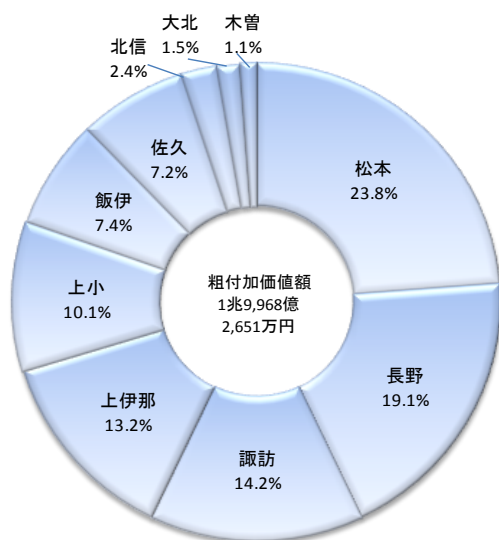
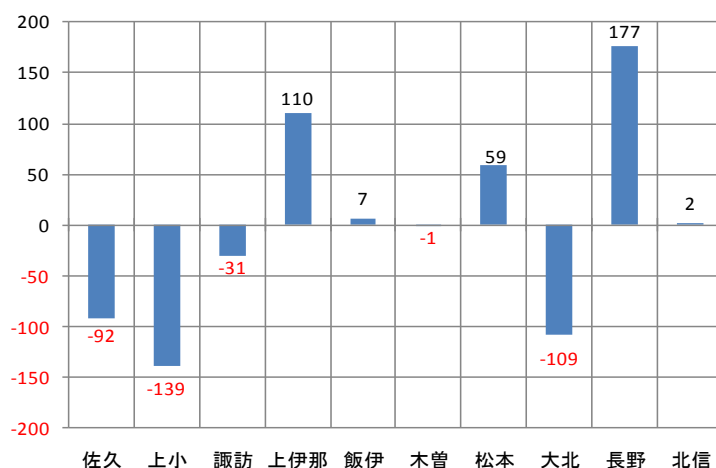


図 31 広域市町村圏別対前年増減（単位：億円）



## 7 現金給与総額

現金給与総額は8,025億9,004万円で、前年に比べ122億7,904万円（対前年増加率1.6%）の増加となりました。

### (1) 産業別現金給与総額（図32、図33、統計表編第5表）

産業別では構成比の高い順に、電子（構成比17.6%、1,414億2,564万円）、生産用機械（構成比10.6%、848億5,980万円）、情報（構成比9.1%、726億6,111万円）となっています。

前年に比べ増加した産業は、電子（前年比117億1,788万円増、対前年増加率9.0%）、生産用機械（同34億5,930万円増、同4.2%）、業務用機械（同25億5,492万円増、同5.4%）など11業種となっています。減少した産業は、はん用機械（同20億7,931万円減、同△3.4%）、プラスチック（同12億1,812万円減、同△4.0%）、印刷（同11億7,263万円減、同△6.9%）など13業種となっています。

常用労働者1人当たりの現金給与総額は425万円で、前年に比べ3万円（対前年増加率0.7%）増加しました。情報が553万円（同0.2%）で最も多く、繊維が231万円（同△2.9%）で最も少なくなっています。

図32 産業別構成比

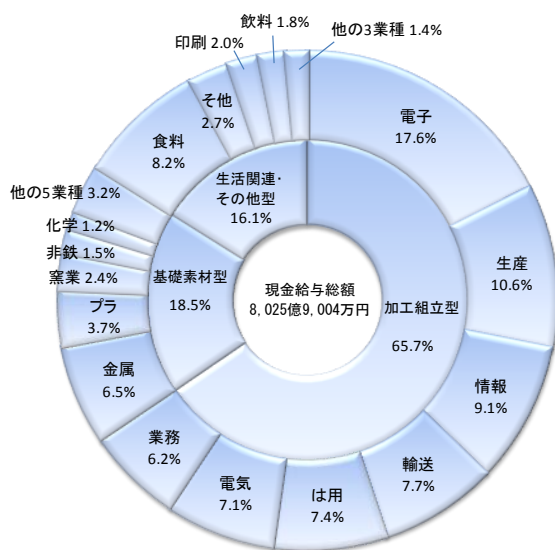
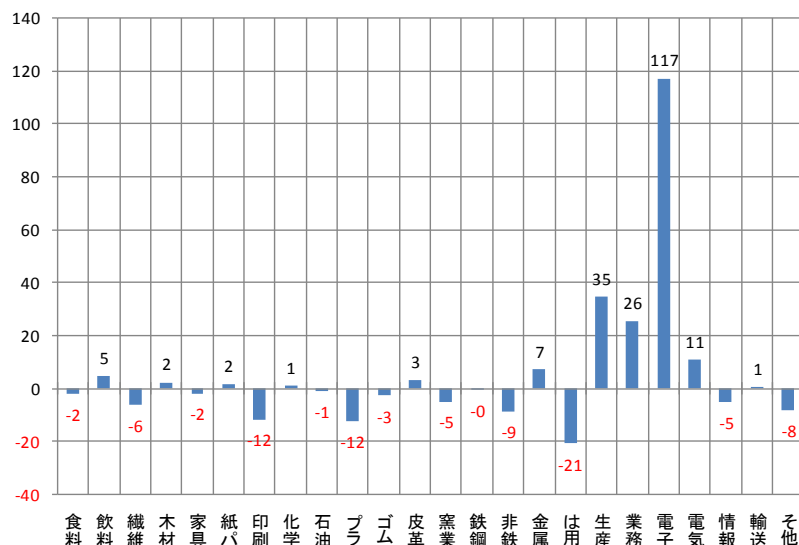


図33 産業別対前年増減（単位：億円）



### (2) 従業者規模別現金給与総額（図34、図35、表3(P24)）

従業者規模別では、29人以下が1,460億2,804万円（構成比18.2%、対前年増加率△3.3%）、30人以上が6,565億6,200万円（同81.8%、同2.7%）となっています。

前年に比べ増加した従業者規模は、300人以上（前年比128億9,364万円増、対前年増加率4.9%）、200～299人（同94億9,689万円増、同14.9%）など3規模となっています。減少した従業者規模は、100～199人（同37億4,443万円減、同△2.7%）、50～99人（同28億6,609万円減、同△2.6%）など5規模となっています。

図 34 従業者規模別構成比

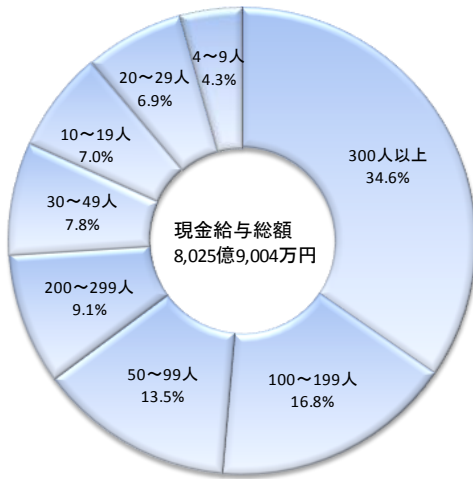
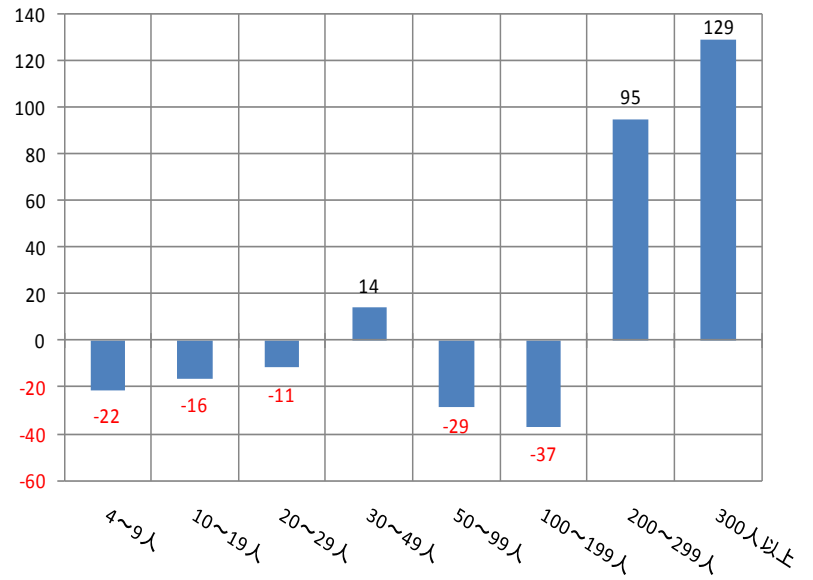


図 35 産業別対前年増減（単位：億円）



## 8 原材料使用額等 (図 36、図 37、統計表編第 5 表)

原材料使用額等は 3 兆 481 億 4,863 万円で、前年に比べ 250 億 3,147 万円（対前年増加率 0.8％）の増加となりました。

産業別では構成比の高い順に、情報（構成比 17.9％、5,470 億 3,680 万円）、電子（同 14.1％、4,311 億 4,776 万円）、食料（同 9.3％、2,830 億 4,314 万円）となっています。

前年に比べ増加した産業は、電子（前年比 246 億 4,203 万円増、対前年増加率 6.1％）、金属（同 112 億 8,428 万円増、同 8.7％）、輸送（同 103 億 2,120 万円増、同 4.8％）など 14 業種となっています。減少した産業は、はん用機械（同 188 億 8,062 万円減、同△10.1％）、非鉄金属（同 155 億 2,074 万円減、同△18.9％）など 10 業種となっています。

図 36 産業別構成比

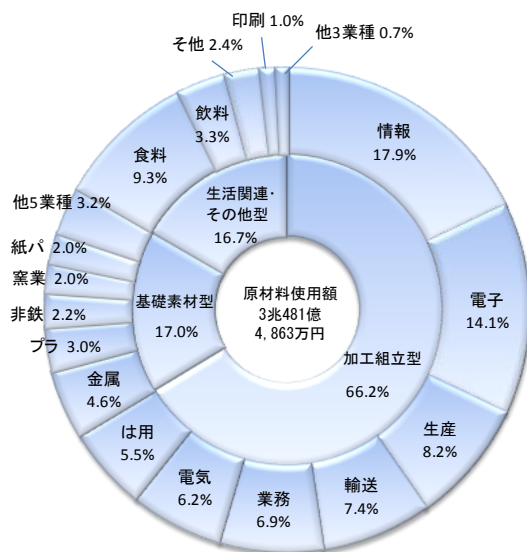
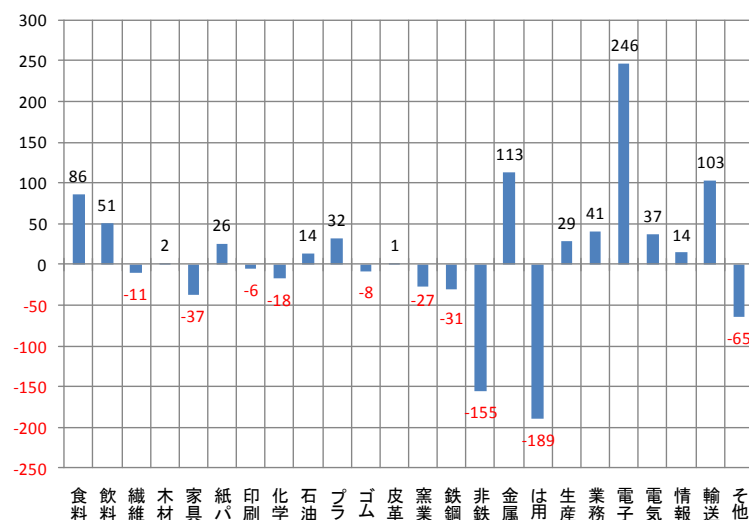


図 37 産業別対前年増減 (単位：億円)



## 9 工業用地及び工業用水 (統計表編第 10 表、第 11 表)

### (1) 工業用地

#### ア 敷地面積

敷地面積は 25,090,070 m<sup>2</sup>で、前年に比べ 1,076,373 m<sup>2</sup>（対前年増加率 4.5％）の増加となりました。

#### イ 建築面積

建築面積は 7,660,224 m<sup>2</sup>で、前年に比べ 118,570 m<sup>2</sup>（同 1.6％）の増加となりました。

#### ウ 延べ建築面積

延べ建築面積は 10,895,380 m<sup>2</sup>で、前年に比べ 295,838 m<sup>2</sup>（同 2.8％）の増加となりました。

### (2) 工業用水

1 日当たりの工業用水の使用量は 634,908 m<sup>3</sup>で、前年に比べ 8,805 m<sup>3</sup>（同△1.4％）の減少となりました。

## 10 全国との比較（表2、図38）

全国の事業所数は20万8,029事業所、従業者数は740万2,984人、製造品出荷額等は292兆921億円、付加価値額90兆1,489億円となりました。

全国と比較すると長野県では、事業所数は5,276事業所で全国13位（前年13位）、従業者数は18万9,150人で全国16位（同15位）、製造品出荷額等は5兆1,125億円で全国19位（同19位）、付加価値額は1兆8,394億円で全国17位（同16位）となりました。

表2 都道府県別事業所数・従業者数・製造品出荷額等・付加価値額の順位（20位まで）（従業者4人以上）

事業所数			従業者数			製造品出荷額等			付加価値額口						
順位		(事業所)	構成比	順位		(人)	構成比	順位		(百万円)	構成比	順位		(百万円)	構成比
全国計		208,029	100.0	全国計		7,402,984	100.0	全国計		292,092,130	100.0	全国計		90,148,885	100.0
1 大阪	(1)	18,229	8.8	1 愛知	(1)	789,092	10.7	1 愛知	(1)	42,001,844	14.4	1 愛知	(1)	12,482,707	13.8
2 愛知	(2)	17,187	8.3	2 大阪	(2)	450,409	6.1	2 神奈川	(2)	17,226,142	5.9	2 静岡	(2)	5,593,507	6.2
3 東京	(3)	12,780	6.1	3 静岡	(3)	388,877	5.3	3 大阪	(3)	16,024,460	5.5	3 大阪	(3)	5,125,375	5.7
4 埼玉	(4)	11,868	5.7	4 埼玉	(4)	375,408	5.1	4 静岡	(4)	15,699,131	5.4	4 神奈川	(4)	4,741,455	5.3
5 静岡	(5)	10,037	4.8	5 神奈川	(5)	355,292	4.8	5 兵庫	(5)	14,026,866	4.8	5 兵庫	(5)	4,439,352	4.9
6 兵庫	(6)	9,017	4.3	6 兵庫	(6)	352,318	4.8	6 千葉	(6)	13,003,297	4.5	6 埼玉	(6)	4,136,095	4.6
7 神奈川	(7)	8,433	4.1	7 東京	(7)	279,770	3.8	7 埼玉	(7)	11,787,702	4.0	7 茨城	(7)	3,283,809	3.6
8 岐阜	(8)	6,184	3.0	8 茨城	(8)	253,718	3.4	8 茨城	(8)	10,901,331	3.7	8 東京	(8)	3,048,326	3.4
9 福岡	(9)	5,728	2.8	9 福岡	(9)	209,710	2.8	9 三重	(9)	10,409,249	3.6	9 三重	(9)	2,959,959	3.3
10 新潟	(11)	5,649	2.7	10 広島	(10)	206,133	2.8	10 広島	(10)	8,555,642	2.9	10 千葉	(10)	2,849,956	3.2
11 北海道	(12)	5,596	2.7	11 千葉	(11)	199,586	2.7	11 福岡	(11)	8,193,015	2.8	11 栃木	(13)	2,594,857	2.9
12 茨城	(10)	5,569	2.7	12 群馬	(12)	195,224	2.6	12 栃木	(15)	8,179,507	2.8	12 群馬	(11)	2,589,113	2.9
13 長野	(13)	5,276	2.5	13 栃木	(14)	192,205	2.6	13 東京	(12)	7,851,824	2.7	13 広島	(12)	2,437,145	2.7
14 千葉	(14)	5,223	2.5	14 岐阜	(13)	190,733	2.6	14 群馬	(14)	7,722,701	2.6	14 滋賀	(15)	2,303,873	2.6
15 群馬	(15)	5,205	2.5	15 三重	(16)	189,161	2.6	15 岡山	(13)	7,673,681	2.6	15 福岡	(14)	2,240,446	2.5
16 広島	(16)	5,194	2.5	16 長野	(15)	189,150	2.6	16 山口	(18)	6,797,922	2.3	16 岡山	(18)	1,897,207	2.1
17 京都	(17)	4,500	2.2	17 新潟	(17)	181,667	2.5	17 滋賀	(16)	6,435,202	2.2	17 長野	(16)	1,839,360	2.0
18 栃木	(18)	4,438	2.1	18 北海道	(18)	166,045	2.2	18 北海道	(17)	6,385,147	2.2	18 岐阜	(17)	1,717,324	1.9
19 福島	(19)	3,832	1.8	19 福島	(19)	150,818	2.0	19 長野	(19)	5,112,535	1.8	19 京都	(19)	1,713,148	1.9
20 三重	(19)	3,726	1.8	20 滋賀	(20)	149,734	2.0	20 岐阜	(20)	4,797,431	1.6	20 山口	(21)	1,712,653	1.9

資料：平成25年工業統計表「概要版」（経済産業省大臣官房調査統計グループ）

※ 付加価値額は、従業者4～29人の事業所については粗付加価値額。

※ ()内は前年順位。

産業中分類別の製造品出荷額等を、特化係数を使って長野県と全国とで比較すると、情報5.3、電子3.5、業務用機械2.6と高い値を示しています。

※特化係数とは地域の産業構造を分析するもので、ある産業の特化係数が1の場合、全国の製造業に占めるその産業の割合と長野県に占める割合とが同じということとなる。産業の特化係数が1より大きい場合、長野県はその産業に特化しているといえる。

図38 産業中分類別製造品出荷額等の特化係数（従業者4人以上）

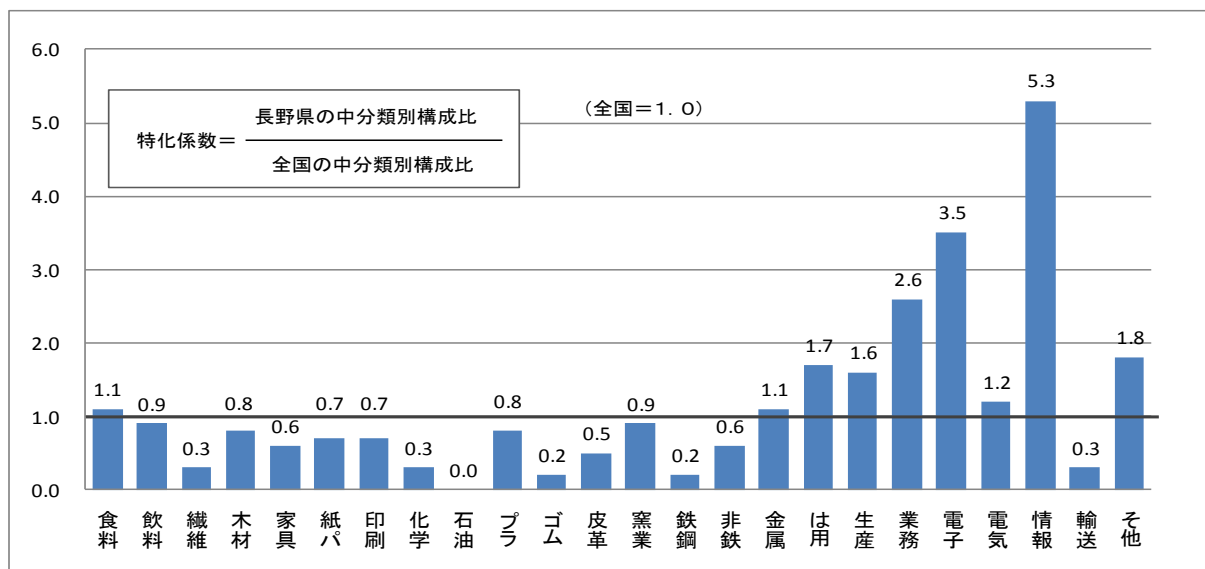


表3 従業者規模別 事業所数、従業者数、製造品出荷額等、現金給与総額、  
付加価値額及び粗付加価値額（従業者4人以上の事業所）

規模別	事業所数					従業者数				
	平成24年	平成25年	構成比	前年比	増減	平成24年	平成25年	構成比	前年比	増減
総数	5 470	5 276	100.0	△ 3.5	△ 194	187 888	189 150	100.0	0.7	1 262
4～9人	2 232	2 066	39.2	△ 7.4	△ 166	13 510	12 730	6.7	△ 5.8	△ 780
10～19人	1 338	1 308	24.8	△ 2.2	△ 30	18 224	17 811	9.4	△ 2.3	△ 413
20～29人	688	671	12.7	△ 2.5	△ 17	16 818	16 341	8.6	△ 2.8	△ 477
30～49人	432	452	8.6	4.6	20	16 904	17 649	9.3	4.4	745
50～99人	405	398	7.5	△ 1.7	△ 7	28 645	27 962	14.8	△ 2.4	△ 683
100～199人	236	234	4.4	△ 0.8	△ 2	32 297	31 842	16.8	△ 1.4	△ 455
200～299人	55	63	1.2	14.5	8	13 459	15 383	8.1	14.3	1 924
300人以上	84	84	1.6	0.0	0	48 031	49 432	26.1	2.9	1 401
29人以下	4 258	4 045	76.7	△ 5.0	△ 213	48 552	46 882	24.8	△ 3.4	△ 1 670
30人以上	1 212	1 231	23.3	1.6	19	139 336	142 268	75.2	2.1	2 932

規模別	製造品出荷額等					現金給与総額				
	平成24年	平成25年	構成比	前年比	増減	平成24年	平成25年	構成比	前年比	増減
総数	508 780 542	511 253 544	100.0	0.5	2 473 002	79 031 100	80 259 004	100.0	1.6	1 227 904
4～9人	14 318 529	13 656 843	2.7	△ 4.6	△ 661 686	3 673 877	3 458 565	4.3	△ 5.9	△ 215 312
10～19人	25 820 250	24 015 808	4.7	△ 7.0	△ 1 804 442	5 810 045	5 645 350	7.0	△ 2.8	△ 164 695
20～29人	28 038 738	27 301 612	5.3	△ 2.6	△ 737 126	5 612 553	5 498 889	6.9	△ 2.0	△ 113 664
30～49人	35 974 831	34 880 044	6.8	△ 3.0	△ 1 094 787	6 126 324	6 269 898	7.8	2.3	143 574
50～99人	62 254 926	62 303 476	12.2	0.1	48 550	11 084 381	10 797 772	13.5	△ 2.6	△ 286 609
100～199人	94 813 458	90 198 195	17.6	△ 4.9	△ 4 615 263	13 862 311	13 487 868	16.8	△ 2.7	△ 374 443
200～299人	47 042 774	54 093 733	10.6	15.0	7 050 959	6 390 954	7 340 643	9.1	14.9	949 689
300人以上	200 517 036	204 803 833	40.1	2.1	4 286 797	26 470 655	27 760 019	34.6	4.9	1 289 364
29人以下	68 177 517	64 974 263	12.7	△ 4.7	△ 3 203 254	15 096 475	14 602 804	18.2	△ 3.3	△ 493 671
30人以上	440 603 025	446 279 281	87.3	1.3	5 676 256	63 934 625	65 656 200	81.8	2.7	1 721 575

規模別	付加価値額（従業者29人以下は粗付加価値額）					粗付加価値額				
	平成24年	平成25年	構成比	前年比	増減	平成24年	平成25年	構成比	前年比	増減
総数	183 456 358	183 936 039	100.0	0.3	479 681	199 842 109	199 682 651	100.0	△ 0.1	△ 159 458
4～9人	7 459 437	6 977 500	3.8	△ 6.5	△ 481 937	7 459 437	6 977 500	3.5	△ 6.5	△ 481 937
10～19人	12 482 774	11 446 204	6.2	△ 8.3	△ 1 036 570	12 482 774	11 446 204	5.7	△ 8.3	△ 1 036 570
20～29人	12 450 353	11 960 182	6.5	△ 3.9	△ 490 171	12 450 353	11 960 182	6.0	△ 3.9	△ 490 171
30～49人	13 567 380	12 760 497	6.9	△ 5.9	△ 806 883	14 990 563	14 033 614	7.0	△ 6.4	△ 956 949
50～99人	23 763 343	22 975 986	12.5	△ 3.3	△ 787 357	26 178 220	25 102 473	12.6	△ 4.1	△ 1 075 747
100～199人	37 177 790	34 676 487	18.9	△ 6.7	△ 2 501 303	40 554 109	37 503 785	18.8	△ 7.5	△ 3 050 324
200～299人	17 046 816	20 389 739	11.1	19.6	3 342 923	18 931 700	23 015 151	11.5	21.6	4 083 451
300人以上	59 508 465	62 749 444	34.1	5.4	3 240 979	66 794 953	69 643 742	34.9	4.3	2 848 789
29人以下	32 392 564	30 383 886	16.5	△ 6.2	△ 2 008 678	32 392 564	30 383 886	15.2	△ 6.2	△ 2 008 678
30人以上	151 063 794	153 552 153	83.5	1.6	2 488 359	167 449 545	169 298 765	84.8	1.1	1 849 220



表4 広域市町村圏別 事業所数、従業者数、製造品出荷額等、付加価値額  
及び粗付加価値額（従業者4人以上の事業所）

地 域	事 業 所 数					従 業 者 数				
	平成24年	平成25年	構成比	前年比	増 減	平成24年	平成25年	構成比	前年比	増 減
総 数	5 470	5 276	100.0	△ 3.5	△ 194	187 888	189 150	100.0	0.7	1 262
佐 久	504	479	9.1	△ 5.0	△ 25	16 755	16 357	8.6	△ 2.4	△ 398
上 小	579	546	10.3	△ 5.7	△ 33	21 612	21 379	11.3	△ 1.1	△ 233
諏 訪	834	809	15.3	△ 3.0	△ 25	25 000	24 876	13.2	△ 0.5	△ 124
上伊那	661	644	12.2	△ 2.6	△ 17	25 088	25 041	13.2	△ 0.2	△ 47
飯 伊	519	503	9.5	△ 3.1	△ 16	16 093	15 985	8.5	△ 0.7	△ 108
木 曽	113	105	2.0	△ 7.1	△ 8	2 630	2 590	1.4	△ 1.5	△ 40
松 本	822	796	15.1	△ 3.2	△ 26	32 692	34 284	18.1	4.9	1 592
大 北	103	102	1.9	△ 1.0	△ 1	3 522	3 475	1.8	△ 1.3	△ 47
長 野	1 168	1 133	21.5	△ 3.0	△ 35	38 540	39 452	20.9	2.4	912
北 信	167	159	3.0	△ 4.8	△ 8	5 956	5 711	3.0	△ 4.1	△ 245

地 域	製 造 品 出 荷 額 等					付 加 価 値 額（従業者29人以下は粗付加価値額）				
	平成24年	平成25年	構成比	前年比	増 減	平成24年	平成25年	構成比	前年比	増 減
総 数	508 780 542	511 253 544	100.0	0.5	2 473 002	183 456 358	183 936 039	100.0	0.3	479 681
佐 久	40 928 446	40 436 089	7.9	△ 1.2	△ 492 357	14 104 651	13 148 768	7.1	△ 6.8	△ 955 883
上 小	55 704 488	52 426 028	10.3	△ 5.9	△ 3 278 460	20 250 878	18 839 475	10.2	△ 7.0	△ 1 411 403
諏 訪	56 634 248	56 566 760	11.1	△ 0.1	△ 67 488	26 572 680	26 292 143	14.3	△ 1.1	△ 280 537
上伊那	62 927 402	63 266 597	12.4	0.5	339 195	22 555 973	24 526 513	13.3	8.7	1 970 540
飯 伊	35 726 247	36 745 391	7.2	2.9	1 019 144	13 003 719	13 677 898	7.4	5.2	674 179
木 曽	6 727 401	6 579 436	1.3	△ 2.2	△ 147 965	1 957 860	1 910 416	1.0	△ 2.4	△ 47 444
松 本	136 200 397	140 317 069	27.4	3.0	4 116 672	43 815 756	43 639 312	23.7	△ 0.4	△ 176 444
大 北	10 688 833	9 504 588	1.9	△ 11.1	△ 1 184 245	3 998 662	2 421 098	1.3	△ 39.5	△ 1 577 564
長 野	88 953 510	91 559 165	17.9	2.9	2 605 655	32 924 536	35 093 538	19.1	6.6	2 169 002
北 信	14 289 570	13 852 421	2.7	△ 3.1	△ 437 149	4 271 643	4 386 878	2.4	2.7	115 235

地 域	粗 付 加 価 値 額				
	平成24年	平成25年	構成比	前年比	増 減
総 数	199 842 109	199 682 651	100.0	△ 0.1	△ 159 458
佐 久	15 395 342	14 476 617	7.2	△ 6.0	△ 918 725
上 小	21 464 055	20 077 310	10.1	△ 6.5	△ 1 386 745
諏 訪	28 572 219	28 263 425	14.2	△ 1.1	△ 308 794
上伊那	25 195 192	26 300 123	13.2	4.4	1 104 931
飯 伊	14 620 846	14 688 505	7.4	0.5	67 659
木 曽	2 293 451	2 282 126	1.1	△ 0.5	△ 11 325
松 本	47 003 266	47 595 849	23.8	1.3	592 583
大 北	4 155 807	3 069 591	1.5	△ 26.1	△ 1 086 216
長 野	36 357 464	38 123 713	19.1	4.9	1 766 249
北 信	4 784 467	4 805 392	2.4	0.4	20 925

【各地域に含まれる市、郡名】

佐久地域：小諸市、佐久市、南佐久郡、北佐久郡

上小地域：上田市、東御市、小県郡

諏訪地域：岡谷市、諏訪市、茅野市、諏訪郡

上伊那地域：伊那市、駒ヶ根市、上伊那郡

飯伊地域：飯田市、下伊那郡

木曽地域：木曽郡

松本地域：松本市、塩尻市、安曇野市、東筑摩郡

大北地域：大町市、北安曇郡

長野地域：長野市、須坂市、千曲市、埴科郡、  
上高井郡、上水内郡

北信地域：中野市、飯山市、下高井郡、下水内郡



# 統計表編



第1表 累年比較、本県 事業所数、従業者数、現金給与総額、原材料使用額等、製造品出荷額等及び  
粗付加価値額(従業者4人以上の事業所)

調査年	事業所数		従業者数		現金給与総額		原材料使用額等		製造品出荷額等		粗付加価値額	
	実数	前年比	実数	前年比	金額	前年比	金額	前年比	金額	前年比	金額	前年比
		%	人	%	万円	%	万円	%	万円	%	万円	%
昭和54	9 989	△ 0.1	247 813	0.5	50 752 848	7.2	169 243 251	9.8	288 608 156	8.8	117 376 496	7.4
55	10 034	0.5	252 628	1.9	55 162 450	8.7	200 587 727	18.5	332 649 730	15.3	130 069 285	10.8
56	10 564	5.3	261 700	3.6	61 447 116	11.4	216 822 148	8.1	367 279 087	10.4	148 274 514	14.0
57	10 533	△ 0.3	261 405	△ 0.1	64 825 234	5.5	228 434 495	5.4	383 596 601	4.4	153 409 638	3.5
58	10 482	△ 0.5	266 366	1.9	67 972 157	4.9	246 484 403	7.9	422 381 115	10.1	174 295 250	13.6
59	10 569	0.8	278 053	4.4	74 607 023	9.8	292 494 621	18.7	494 291 019	17.0	200 266 627	14.9
60	10 437	△ 1.2	281 168	1.1	79 503 167	6.6	306 738 004	4.9	518 609 740	4.9	208 489 555	4.1
61	10 472	0.3	279 460	△ 0.6	81 413 072	2.4	297 441 151	△ 3.0	504 539 642	△ 2.7	202 631 878	△ 2.8
62	10 167	△ 2.9	275 502	△ 1.4	81 541 810	0.2	295 915 407	△ 0.5	498 767 407	△ 1.1	198 640 541	△ 2.0
63	10 210	0.4	277 918	0.9	86 544 464	6.1	329 667 400	11.4	552 391 063	10.8	218 136 186	9.8
平成元	10 217	0.1	281 084	1.1	92 671 365	7.1	362 687 179	10.0	599 762 235	8.6	230 437 847	5.6
2	10 287	0.7	284 921	1.4	99 259 614	7.1	387 683 784	6.9	654 475 395	9.1	256 484 519	11.3
3	10 591	3.0	289 638	1.7	107 292 827	8.1	411 042 338	6.0	690 266 012	5.5	268 574 583	4.7
4	10 218	△ 3.5	282 957	△ 2.3	107 056 419	△ 0.2	385 489 231	△ 6.2	658 567 877	△ 4.6	263 696 295	△ 1.8
5	9 794	△ 4.1	273 533	△ 3.3	104 719 811	△ 2.2	356 139 092	△ 7.6	619 665 825	△ 5.9	253 704 391	△ 3.8
6	9 467	△ 3.3	265 488	△ 2.9	105 248 758	0.5	355 079 298	△ 0.3	613 828 617	△ 0.9	248 140 290	△ 2.2
7	9 302	△ 1.7	261 483	△ 1.5	107 919 506	2.5	374 492 108	5.5	656 088 538	6.9	271 802 060	9.5
8	9 278	△ 0.3	259 129	△ 0.9	109 453 309	1.4	380 908 840	1.7	674 693 874	2.8	283 667 394	4.4
9	9 051	△ 2.4	254 920	△ 1.6	111 205 547	1.6	396 710 077	4.1	701 810 389	4.0	294 938 026	4.0
10	8 902	△ 1.6	249 758	△ 2.0	109 549 224	△ 1.5	372 741 779	△ 6.0	669 972 529	△ 4.5	286 959 928	△ 2.7
11	8 447	△ 5.1	240 851	△ 3.6	104 725 895	△ 4.4	361 629 658	△ 3.0	648 031 031	△ 3.3	276 109 430	△ 3.8
12	8 281	△ 2.0	238 666	△ 0.9	106 134 415	1.3	393 898 459	8.9	701 682 300	8.3	297 393 347	7.7
13	7 565	△ 8.6	228 604	△ 4.2	102 489 926	△ 3.4	365 897 749	△ 7.1	651 728 934	△ 7.1	271 852 413	△ 8.6
14	7 003	△ 7.4	212 545	△ 7.0	93 298 648	△ 9.0	306 038 229	△ 16.4	533 185 709	△ 18.2	216 204 696	△ 20.5
15	7 165	2.3	212 380	△ 0.1	89 233 685	△ 4.4	325 107 753	6.2	568 331 231	6.6	232 689 326	7.6
16	6 610	△ 7.7	209 511	△ 1.4	89 587 928	0.4	350 360 874	7.8	603 501 022	6.2	242 846 712	4.4
17	6 796	2.8	211 994	1.2	91 444 730	2.1	357 008 661	1.9	625 993 353	3.7	261 278 555	7.6
18	6 371	△ 6.3	215 938	1.9	92 153 030	0.8	377 382 646	5.7	636 197 023	1.6	251 497 500	△ 3.7
19	6 358	△ 0.2	222 000	2.8	96 466 624	4.7	434 434 406	15.1	703 320 316	10.6	260 910 119	3.7
20	6 533	2.8	215 073	△ 3.1	95 188 933	△ 1.3	416 740 049	△ 4.1	662 402 159	△ 5.8	238 606 586	△ 8.5
21	5 790	△ 11.4	192 602	△ 10.4	77 905 917	△ 18.2	280 050 793	△ 32.8	498 392 686	△ 24.8	210 603 581	△ 11.7
22	5 583	△ 3.6	191 261	△ 0.7	79 132 727	1.6	315 388 073	12.6	563 833 652	13.1	239 986 162	14.0
23	5 814	4.1	186 568	△ 2.5	78 079 823	△ 1.3	287 398 817	△ 8.9	528 283 600	△ 6.3	236 970 795	△ 1.3
24	5 470	△ 5.9	187 888	0.7	79 031 100	1.2	302 311 716	5.2	508 780 542	△ 3.7	199 842 109	△ 15.7
25	5 276	△ 3.5	189 150	0.7	80 259 004	1.6	304 814 863	0.8	511 253 544	0.5	199 682 651	△ 0.1

(注) 本表の数値は、長野県集計値。

第2表 累年比較、本県及び全国 事業所数、従業者数、製造品出荷額等及び本県の主要産業

年 次	事 業 所 数				従 業 者 数			
	全 国	本 県	順位	全国比	全 国	本 県	順位	全国比
				%	人	人		%
明治 42	32 032	649	13	2.0	821 303	55 521	5	6.8
大正 3	31 458	750	12	2.4	1 009 456	74 326	5	7.4
8	43 723	898	15	2.1	1 808 412	96 978	5	5.4
9	45 576	913	15	2.0	1 757 670	104 002	5	5.9
10	87 092	1 900	14	2.2	1 887 597	103 016	5	5.5
11	46 184	1 179	12	2.6	1 871 094	108 662	5	5.8
12	47 491	1 221	10	2.6	1 939 171	109 483	5	5.6
13	48 097	1 263	10	2.6	1 968 026	109 543	5	5.6
14	48 850	1 294	8	2.6	1 995 855	114 398	5	5.7
昭和 元	51 513	1 287	8	2.5	2 061 937	115 929	5	5.6
2	53 266	1 324	8	2.5	2 082 903	121 172	5	5.8
3	55 503	1 389	9	2.5	2 132 771	123 557	5	5.8
4	59 430	1 609	10	2.7	2 055 557	122 255	5	5.9
5	61 768	1 633	10	2.6	1 874 878	112 274	5	6.0
6	63 938	1 543	11	2.4	1 841 794	105 796	5	5.7
7	66 810	1 470	12	2.2	1 921 156	83 451	5	4.3
8	71 384	1 441	13	2.0	2 101 873	88 198	5	4.2
9	79 759	1 415	16	1.8	2 391 931	74 545	5	3.1
10	84 625	1 388	16	1.6	2 620 178	74 635	7	2.8
11	90 032	1 405	18	1.6	2 864 064	72 504	9	2.5
12	105 349	1 392	19	1.3	3 253 082	66 001	10	2.0
13	111 663	1 482	19	1.3	3 590 280	68 366	10	1.9
14	706 581	19 415	10	2.7	5 636 664	103 849	12	1.8
15	691 281	18 842	10	2.7	5 749 072	101 691	13	1.8
16	686 118	19 011	10	2.8	5 785 563	100 008	14	1.7
17	638 222	16 940	10	2.7	5 873 392	91 294	15	1.6
18	-	-	-	-	-	-	-	-
19	-	-	-	-	-	-	-	-
20	57 980	1 691	-	2.9	2 210 197	49 476	-	2.2
21	360 290	11 459	7	3.2	3 905 060	96 632	9	2.5
22	623 774	20 967	7	3.4	4 592 998	112 960	9	2.5
23	220 058	4 212	16	1.9	4 049 783	79 547	13	2.0
24	240 195	4 031	21	1.7	3 771 609	76 737	14	2.0
25	352 448	7 765	14	2.2	4 260 970	88 104	15	2.1
26	393 758	7 989	14	2.0	4 719 642	93 159	16	2.0
27	398 401	7 490	18	1.9	4 802 616	91 260	16	1.9
28	405 788	7 668	17	1.9	5 170 860	97 270	16	1.9
29	430 439	8 031	17	1.9	5 282 233	97 345	16	1.8
30	432 694	8 291	14	1.9	5 511 025	101 450	16	1.8
31	433 374	8 325	16	1.9	6 047 664	108 959	16	1.8
32	463 727	9 464	16	2.0	6 604 560	120 504	15	1.8
33	455 372	9 205	16	2.0	6 664 355	124 030	14	1.9
34	452 481	9 150	15	2.0	7 293 602	137 753	14	1.9
35	487 050	9 724	15	2.0	8 169 484	155 165	14	1.9
36	491 750	9 712	17	2.0	8 751 001	168 569	14	1.9
37	492 202	9 698	17	2.0	8 998 393	179 393	14	2.0
38	563 206	10 871	16	1.9	9 727 261	194 447	14	2.0
39	554 375	10 834	17	2.0	9 900 764	204 582	14	2.1
40	558 106	10 842	17	1.9	9 921 002	206 176	14	2.1
41	594 832	11 786	16	2.0	10 291 578	219 771	14	2.1
42	598 958	11 758	18	2.0	10 554 058	226 258	13	2.1
43	602 388	11 856	18	2.0	10 862 735	236 875	13	2.2
44	646 926	13 031	17	2.0	11 412 033	257 862	13	2.3
45	652 931	13 224	17	2.0	11 679 680	267 750	14	2.3

製 造 品 出 荷 額 等				本 県 の 主 要 産 業		
全 国	本 県	順位	全国比	1 位	2 位	3 位
百万円	百万円		%			
796	37	5	4.6	紡 織	食 料	そ の 他
1 372	54	5	3.9	〃	〃	化 学
6 889	268	5	3.9	〃	化 学	食 料
5 912	150	10	2.5	〃	食 料	化 学
5 554	178	7	3.2	〃	〃	そ の 他
5 645	240	4	4.3	〃	〃	〃
5 881	237	4	4.0	〃	〃	化 学
6 518	253	5	3.9	〃	〃	〃
6 925	292	4	4.2	〃	〃	〃
6 936	251	6	3.6	〃	〃	〃
6 746	247	6	3.7	〃	〃	〃
7 205	235	6	3.3	〃	〃	印 刷
7 739	252	6	3.3	〃	〃	〃
5 937	145	10	2.4	〃	〃	〃
5 160	102	10	2.0	〃	〃	〃
5 969	107	10	1.8	〃	〃	〃
7 857	118	15	1.5	〃	〃	化 学
9 371	99	23	1.1	〃	〃	金 属
10 816	132	17	1.2	〃	〃	〃
12 235	149	20	1.2	〃	〃	〃
16 328	169	20	1.0	〃	金 属	食 料
19 620	198	21	1.0	〃	〃	〃
26 667	352	14	1.3	〃	〃	〃
29 238	421	14	1.4	〃	〃	〃
32 944	419	15	1.3	〃	〃	〃
34 381	383	20	1.1	〃	〃	〃
-	-	-	-	-	-	-
-	-	-	-	-	-	-
43 966	524	-	1.2	紡 織	機 械	製 材
90 620	1 985	21	2.2	〃	〃	〃
320 823	6 085	13	1.9	〃	〃	〃
874 821	14 193	17	1.6	織 維	食 料	木 材
1 507 899	21 971	19	1.5	〃	〃	電 機
2 372 279	29 130	19	1.2	〃	〃	木 材
4 147 751	51 543	20	1.2	〃	〃	〃
4 760 257	57 588	20	1.2	〃	〃	〃
5 877 127	71 043	20	1.2	〃	〃	〃
6 247 544	74 322	21	1.2	食 料	織 維	〃
6 769 461	81 572	21	1.2	〃	〃	〃
8 691 911	98 273	21	1.1	〃	〃	〃
10 457 651	112 786	22	1.1	〃	〃	〃
10 112 280	114 079	21	1.1	〃	〃	〃
12 128 601	136 785	22	1.1	〃	〃	精 密
15 578 622	171 265	21	1.1	〃	〃	電 機
19 024 177	206 182	23	1.1	〃	〃	〃
20 861 492	241 547	22	1.2	〃	〃	精 密
23 821 818	281 529	21	1.2	〃	〃	〃
27 682 847	334 157	22	1.2	〃	電 機	〃
29 488 906	372 015	21	1.3	〃	精 密	電 機
34 201 878	443 497	21	1.3	〃	電 機	精 密
41 162 215	538 784	21	1.3	〃	〃	機 械
48 278 485	643 752	21	1.3	電 機	食 料	〃
58 106 848	803 361	21	1.4	〃	〃	〃
69 034 785	969 097	21	1.4	〃	〃	〃

第2表 累年比較、本県及び全国 事業所数、従業者数、製造品出荷額等及び本県主要産業

年 次	事 業 所 数				従 業 者 数			
	全 国	本 県	順位	全国比	全 国	本 県	順位	全国比
				%	人	人		%
昭和 46	643 552	13 281	16	2.1	11 463 756	265 205	14	2.3
47	702 586	14 845	15	2.1	11 783 439	277 368	12	2.4
48	708 447	14 813	14	2.1	11 961 133	284 365	12	2.4
49	696 795	14 381	14	2.1	11 486 778	265 367	14	2.3
50	735 970	15 077	14	2.0	11 296 209	258 714	15	2.3
51	727 427	15 024	13	2.1	11 173 842	263 381	13	2.4
52	714 177	14 845	13	2.1	10 874 768	258 110	13	2.4
53	744 337	15 617	13	2.1	10 890 121	258 629	13	2.4
54	739 304	15 533	12	2.1	10 859 862	259 593	13	2.4
55	734 623	15 548	12	2.1	10 932 041	264 386	13	2.4
56	-	16 870	-	-	-	275 010	-	-
〃	436 463	10 559	11	2.4	10 567 601	261 549	12	2.5
57	-	17 195	-	-	-	275 411	-	-
〃	427 998	10 531	11	2.5	10 480 985	261 443	12	2.5
58	780 280	16 928	12	2.2	11 346 860	279 932	12	2.5
〃	446 942	10 480	11	2.3	10 650 971	266 313	12	2.5
59	-	16 883	-	-	-	291 369	-	-
〃	428 998	10 562	11	2.5	10 733 413	278 003	12	2.6
60	749 366	16 634	12	2.2	11 542 574	294 266	10	2.5
〃	438 518	10 434	11	2.4	10 889 949	281 168	11	2.6
61	-	17 347	-	-	-	293 903	-	-
〃	436 009	10 470	11	2.4	10 892 501	279 421	11	2.6
62	-	16 868	-	-	-	289 525	-	-
〃	420 804	10 166	11	2.4	10 737 755	275 500	11	2.6
63	745 108	16 757	12	2.2	11 554 296	291 209	10	2.5
〃	437 574	10 210	13	2.3	10 911 123	277 494	11	2.5
平成 元	-	16 707	-	-	-	294 698	-	-
〃	421 757	10 216	11	2.4	10 963 094	281 063	11	2.6
2	728 853	16 618	12	2.3	11 788 019	298 135	11	2.5
〃	435 997	10 286	11	2.4	11 172 829	284 854	11	2.5
3	-	17 362	-	-	-	303 866	-	-
〃	430 414	10 590	10	2.5	11 351 033	289 537	11	2.6
4	-	16 952	-	-	-	297 078	-	-
〃	415 112	10 217	10	2.5	11 157 466	283 279	11	2.5
5	696 090	16 376	12	2.4	11 477 038	287 874	11	2.5
〃	413 670	9 797	13	2.4	10 885 119	274 141	11	2.5
6	-	15 955	-	-	-	279 001	-	-
〃	382 825	9 467	11	2.5	10 416 123	265 488	11	2.5
7	654 436	15 649	12	2.4	10 880 240	274 653	11	2.5
〃	387 726	9 302	13	2.4	10 320 583	261 483	11	2.5
8	-	15 883	-	-	-	272 853	-	-
〃	369 612	9 278	11	2.5	10 103 284	259 129	11	2.6
9	-	15 480	-	-	-	268 273	-	-
〃	358 246	9 051	11	2.5	9 937 330	254 920	11	2.6
10	643 468	15 502	12	2.4	10 399 378	263 420	11	2.5
〃	373 713	8 902	13	2.4	9 837 464	249 758	11	2.5
11	-	14 895	-	-	-	254 214	-	-
〃	345 457	8 447	12	2.4	9 377 750	240 851	11	2.6
12	589 713	14 435	12	2.4	9 700 039	251 339	12	2.6
〃	341 421	8 281	13	2.4	9 183 833	238 666	11	2.6
13	316 267	7 565	14	2.4	8 866 220	228 604	12	2.6
14	290 848	7 003	15	2.4	8 323 589	212 545	12	2.6
15	504 530	12 478	12	2.5	8 658 392	223 115	12	2.6
〃	293 910	7 165	14	2.4	8 226 302	212 380	12	2.6
16	270 905	6 610	14	2.4	8 111 614	209 511	12	2.6
17	468 621	11 585	12	2.5	8 534 938	221 692	12	2.6
〃	276 715	6 796	14	2.5	8 156 992	211 994	11	2.6



製 造 品 出 荷 額 等					本 県 の 主 要 産 業		
全 国	本 県	順位	全国比		1 位	2 位	3 位
百万円	百万円		%				
72 895 089	1 052 759	21	1.4	電 機	食 料	精 密	
80 961 903	1 221 325	21	1.5	〃	〃	〃	
103 362 282	1 603 242	20	1.6	〃	〃	機 械	
127 308 020	1 912 338	21	1.5	〃	機 械	食 料	
127 432 873	1 865 038	21	1.5	〃	食 料	精 密	
145 359 070	2 254 828	21	1.6	〃	精 密	食 料	
156 917 932	2 532 577	20	1.6	〃	〃	〃	
164 810 378	2 687 819	19	1.6	〃	〃	〃	
184 257 376	2 925 191	20	1.6	〃	〃	機 械	
214 699 798	3 371 433	20	1.6	〃	〃	〃	
-	3 725 106	-	-	電 機	精 密	機 械	
224 711 947	3 671 783	19	1.6	-	-	-	
-	3 893 266	-	-	〃	機 械	精 密	
229 934 044	3 835 279	19	1.7	-	-	-	
238 687 932	4 303 444	19	1.8	〃	精 密	食 料	
235 526 868	4 245 605	19	1.8	-	-	-	
-	5 004 774	-	-	〃	〃	機 械	
253 029 814	4 935 232	17	2.0	-	-	-	
268 476 276	5 247 299	17	2.0	〃	〃	〃	
265 320 551	5 185 602	17	2.0	-	-	-	
-	5 112 428	-	-	〃	機 械	精 密	
254 688 643	5 044 593	17	2.0	-	-	-	
-	5 054 507	-	-	〃	〃	〃	
253 515 261	4 987 125	17	2.0	-	-	-	
277 835 230	5 591 574	17	2.0	〃	〃	〃	
274 400 736	5 521 503	17	2.0	-	-	-	
-	6 071 420	-	-	〃	〃	〃	
298 893 142	6 015 708	16	2.0	-	-	-	
327 093 093	6 622 566	16	2.0	〃	〃	〃	
323 372 603	6 545 712	16	2.0	-	-	-	
-	6 990 034	-	-	〃	〃	〃	
340 834 634	6 906 868	16	2.0	-	-	-	
-	6 669 427	-	-	〃	〃	〃	
329 520 639	6 585 221	16	2.0	-	-	-	
314 787 334	6 306 125	17	2.0	〃	〃	食 料	
311 199 479	6 226 952	17	2.0	-	-	-	
-	6 216 619	-	-	〃	〃	〃	
299 027 369	6 135 994	16	2.1	-	-	-	
309 436 902	6 640 098	16	2.1	〃	〃	〃	
306 029 559	6 560 885	16	2.1	-	-	-	
-	6 832 157	-	-	〃	〃	〃	
313 068 385	6 746 939	16	2.2	-	-	-	
-	7 103 594	-	-	〃	〃	〃	
323 071 831	7 018 104	15	2.2	-	-	-	
309 305 564	6 782 996	15	2.2	〃	〃	〃	
305 839 992	6 699 725	15	2.2	-	-	-	
-	6 559 994	-	-	〃	〃	〃	
291 449 554	6 480 310	15	2.2	-	-	-	
303 582 415	7 094 369	15	2.3	〃	〃	〃	
300 477 604	7 016 823	15	2.3	-	-	-	
286 667 406	6 517 289	15	2.3	電機（電子）	機械（情報）	食料（機械）	
269 361 805	5 331 857	18	2.0	電子	情報	機械	
276 230 156	5 745 217	17	2.1	〃	〃	〃	
273 409 438	5 683 312	17	2.1	〃	〃	〃	
283 475 718	6 035 010	17	2.1	〃	〃	〃	
297 940 185	6 317 762	17	2.1	〃	〃	〃	
295 345 543	6 259 934	17	2.1	〃	〃	〃	

**第2表 累年比較、本県及び全国 事業所数、従業者数、製造品出荷額等及び本県主要産業**

年 次	事 業 所 数				従 業 者 数			
	全 国	本 県	順位	全国比	全 国	本 県	順位	全国比
				%	人	人		%
18	258 543	6 371	14	2.5	8 225 442	215 938	11	2.6
19	258 232	6 358	14	2.5	8 518 545	222 000	12	2.6
20	263 061	6 533	14	2.5	8 364 607	215 073	12	2.6
21	235 817	5 790	14	2.5	7 735 789	192 602	13	2.5
22	224 403	5 583	14	2.5	7 663 847	191 261	15	2.5
23	393 391	10 011	13	2.5	7 795 887	194 807	16	2.5
〃	233 186	5 814	15	2.5	7 663 847	186 568	15	2.5
24	216 262	5 470	13	2.5	7 425 339	187 888	15	2.5
25	208 029	5 276	13	2.5	7 402 984	189 150	16	2.6

(注) 1 明治42年～大正9年、大正11年～昭和13年及び昭和20年は職工5人以上の事業所の数値。

2 昭和56年～の2段書き数値は、上段が全事業所の数値（西暦末尾が0、3、5、8の年以外の調査年は本県集計値）、下段が従業者4人以上の事業所の数値。平成13年～の2段書きでないのは、従業者4人以上の事業所の数値。

3 本県の主要産業は、製造品出荷額等の上位の産業（平成13年及び平成20年の（ ）内は、新産業分類に置き換えたもの）。

製 造 品 出 荷 額 等					本 県 の 主 要 産 業		
全 国	本 県	順位	全国比		1 位	2 位	3 位
百万円	百万円		%				
314 834 621	6 361 970	18	2.0		情報	電子	機械
336 756 635	7 033 203	17	2.1		〃	〃	〃
335 578 825	6 624 022	18	2.0		〃	〃	機械（生産用機械）
265 259 031	4 983 927	19	1.9		〃	〃	食料
289 107 683	5 638 337	19	2.0		〃	〃	〃
287 315 219	5 335 150	20	1.9		〃	〃	〃
284 968 753	5 282 836	19	1.9		〃	〃	〃
288 727 639	5 087 805	19	1.8		〃	〃	〃
292 092 130	5 112 535	19	1.8		電子	情報	〃

資料：経済産業省「工業統計表50年誌」及び「工業統計表」（平成25年全国値は、平成25年工業統計表「概要版」H27.1.30公表より）。

平成23年値は、平成24年経済センサス活動調査（製造業）H25.8.27公表

なお、西暦末尾が0、3、5、8の年以外の調査年の全事業所の数値は、本県の「工業統計調査結果報告書」の数値。

第3表 累年比較、産業中分類別 事業所数、従業者数、現金給与総額、原材料使用額等、製造品出荷額等及び

産 業	年次	事 業 所 数			従 業 者 数								
		実 数	前年比	構成比	総 数			常 用 労 働 者			個人事業主 ・無給家族従業者		
					実 数	前年比	構成比	実 数	前年比	構成比	実 数	前年比	構成比
総 数	21	5 790	△ 11.4	100.0	192 602	△ 10.4	100.0	191 901	△ 10.4	100.0	701	△ 30.7	100.0
	22	5 583	△ 3.6	100.0	191 261	△ 0.7	100.0	190 646	△ 0.7	100.0	615	△ 12.3	100.0
	23	5 814	4.1	100.0	186 568	△ 2.5	100.0	188 834	△ 1.0	100.0	750	22.0	100.0
	24	5 470	△ 5.9	100.0	187 888	0.7	100.0	187 290	△ 0.8	100.0	598	△ 20.3	100.0
	25	5 276	△ 3.5	100.0	189 150	0.7	100.0	188 658	0.7	100.0	492	△ 17.7	100.0
09 食 料	21	761	△ 6.9	13.1	22 441	△ 3.0	11.7	22 322	△ 2.9	11.6	119	△ 16.8	17.0
	22	730	△ 4.1	13.1	21 411	△ 4.6	11.1	21 308	△ 4.5	11.2	103	△ 13.4	16.7
	23	748	2.5	12.9	19 841	△ 7.3	10.6	19 763	△ 7.3	10.5	130	26.2	17.3
	24	720	△ 3.7	13.2	22 036	11.1	11.7	21 948	11.1	11.7	88	△ 32.3	14.7
	25	686	△ 4.7	13.0	22 346	1.4	11.8	22 273	1.5	11.8	73	△ 17.0	14.8
10 飲 料	21	124	△ 3.1	2.1	3 180	△ 2.1	1.7	3 180	△ 2.1	1.7	-	-	-
	22	120	△ 3.2	2.1	3 068	△ 3.5	1.6	3 068	△ 3.5	1.6	-	-	-
	23	125	4.2	2.1	3 140	2.3	1.7	3 150	2.7	1.7	-	-	-
	24	121	△ 3.2	2.2	3 304	5.2	1.8	3 304	4.9	1.8	-	-	-
	25	117	△ 3.3	2.2	3 348	1.3	1.8	3 348	1.3	1.8	-	-	-
11 織 維	21	125	△ 13.2	2.2	2 117	△ 6.0	1.1	2 080	△ 5.5	1.1	37	△ 26.0	5.3
	22	114	△ 8.8	2.0	2 040	△ 3.6	1.1	2 008	△ 3.5	1.1	32	△ 13.5	5.2
	23	125	9.6	2.1	2 004	△ 1.8	1.1	1 970	△ 1.9	1.0	51	59.4	6.8
	24	116	△ 7.2	2.1	2 144	7.0	1.1	2 109	7.1	1.1	35	△ 31.4	5.9
	25	104	△ 10.3	2.0	1 933	△ 9.8	1.0	1 896	△ 10.1	1.0	37	5.7	7.5
12 木 材	21	157	△ 13.3	2.7	1 680	△ 12.0	0.9	1 654	△ 11.8	0.9	26	△ 23.5	3.7
	22	148	△ 5.7	2.7	1 612	△ 4.0	0.8	1 590	△ 3.9	0.8	22	△ 15.4	3.6
	23	159	7.4	2.7	1 448	△ 10.2	0.8	1 422	△ 10.6	0.8	32	45.5	4.3
	24	136	△ 14.5	2.5	1 481	2.3	0.8	1 452	2.1	0.8	29	△ 9.4	4.8
	25	121	△ 11.0	2.3	1 494	0.9	0.8	1 471	1.3	0.8	23	△ 20.7	4.7
13 家 具	21	131	△ 18.1	2.3	1 546	△ 10.5	0.8	1 503	△ 9.7	0.8	43	△ 30.6	6.1
	22	114	△ 13.0	2.0	1 402	△ 9.3	0.7	1 366	△ 9.1	0.7	36	△ 16.3	5.9
	23	139	21.9	2.4	1 337	△ 4.6	0.7	1 288	△ 5.7	0.7	51	41.7	6.8
	24	111	△ 20.1	2.0	1 301	△ 2.7	0.7	1 274	△ 1.1	0.7	27	△ 47.1	4.5
	25	103	△ 7.2	2.0	1 233	△ 5.2	0.7	1 199	△ 5.9	0.6	34	25.9	6.9
14 紙・パルプ	21	118	△ 0.8	2.0	2 420	1.3	1.3	2 408	1.4	1.3	12	△ 14.3	1.7
	22	114	△ 3.4	2.0	2 283	△ 5.7	1.2	2 271	△ 5.7	1.2	12	0.0	2.0
	23	123	7.9	2.1	2 404	5.3	1.3	2 403	5.8	1.3	12	0.0	1.6
	24	105	△ 14.6	1.9	2 260	△ 6.0	1.2	2 250	△ 6.4	1.2	10	△ 16.7	1.7
	25	104	△ 1.0	2.0	2 225	△ 1.5	1.2	2 217	△ 1.5	1.2	8	△ 20.0	1.6
15 印 刷	21	315	△ 10.5	5.4	5 603	△ 5.2	2.9	5 551	△ 4.9	2.9	52	△ 30.7	7.4
	22	298	△ 5.4	5.3	5 362	△ 4.3	2.8	5 321	△ 4.1	2.8	41	△ 21.2	6.7
	23	301	1.0	5.2	5 030	△ 6.2	2.7	5 058	△ 4.9	2.7	44	7.3	5.9
	24	268	△ 11.0	4.9	4 741	△ 5.7	2.5	4 697	△ 7.1	2.5	44	0.0	7.4
	25	253	△ 5.6	4.8	4 597	△ 3.0	2.4	4 571	△ 2.7	2.4	26	△ 40.9	5.3
16 化 学	21	45	△ 4.3	0.8	1 867	△ 0.8	1.0	1 867	△ 0.8	1.0	-	-	-
	22	46	2.2	0.8	2 083	11.6	1.1	2 083	11.6	1.1	-	-	-
	23	54	17.4	0.9	1 726	△ 17.1	0.9	1 726	△ 17.1	0.9	-	-	-
	24	43	△ 20.4	0.8	2 158	25.0	1.1	2 158	25.0	1.2	-	-	-
	25	43	0.0	0.8	2 186	1.3	1.2	2 186	1.3	1.2	-	-	-
17 石 油	21	25	4.2	0.4	194	9.0	0.1	194	9.0	0.1	-	-	-
	22	25	0.0	0.4	192	△ 1.0	0.1	190	△ 2.1	0.1	2	-	0.3
	23	27	8.0	0.5	235	22.4	0.1	240	26.3	0.1	1	△ 50.0	0.1
	24	24	△ 11.1	0.4	208	△ 11.5	0.1	206	△ 14.2	0.1	2	100.0	0.3
	25	24	0.0	0.5	194	△ 6.7	0.1	192	△ 6.8	0.1	2	0.0	0.4
18 プラスチック	21	376	△ 8.3	6.5	8 680	△ 10.0	4.5	8 636	△ 9.9	4.5	44	△ 26.7	6.3
	22	365	△ 2.9	6.5	8 658	△ 0.3	4.5	8 628	△ 0.1	4.5	30	△ 31.8	4.9
	23	363	△ 0.5	6.2	8 958	3.5	4.8	9 000	4.3	4.8	29	△ 3.3	3.9
	24	359	△ 1.1	6.6	8 956	0.0	4.8	8 926	△ 0.8	4.8	30	3.4	5.0
	25	331	△ 7.8	6.3	8 757	△ 2.2	4.6	8 732	△ 2.2	4.6	25	△ 16.7	5.1
19 ゴ ム	21	24	△ 4.0	0.4	784	△ 18.8	0.4	784	△ 18.8	0.4	-	-	-
	22	22	△ 8.3	0.4	787	0.4	0.4	787	0.4	0.4	-	-	-
	23	20	△ 9.1	0.3	765	△ 2.8	0.4	779	△ 1.0	0.4	-	-	-
	24	22	10.0	0.4	793	3.7	0.4	793	1.8	0.4	-	-	-
	25	22	0.0	0.4	801	1.0	0.4	801	1.0	0.4	-	-	-
20 皮 革	21	16	△ 20.0	0.3	456	△ 22.7	0.2	450	△ 22.7	0.2	6	△ 25.0	0.9
	22	16	0.0	0.3	438	△ 3.9	0.2	437	△ 2.9	0.2	1	△ 83.3	0.2
	23	12	△ 25.0	0.2	311	△ 29.0	0.2	309	△ 29.3	0.2	2	100.0	0.3
	24	11	△ 8.3	0.2	213	△ 31.5	0.1	212	△ 31.4	0.1	1	△ 50.0	0.2
	25	12	9.1	0.2	290	36.2	0.2	289	36.3	0.2	1	0.0	0.2

## 粗付加価値額(従業者4人以上の事業所)

現金給与総額			原材料使用額等			製造品出荷額等			粗付加価値額			産業
金額	前年比	構成比	金額	前年比	構成比	金額	前年比	構成比	金額	前年比	構成比	
万円	%	%	万円	%	%	万円	%	%	万円	%	%	
77 905 917	△ 18.2	100.0	280 050 793	△ 32.8	100.0	498 392 686	△ 24.8	100.0	210 603 581	△ 11.7	100.0	9
79 132 727	1.6	100.0	315 388 073	12.6	100.0	563 833 652	13.1	100.0	239 986 162	14.0	100.0	
78 079 823	△ 1.3	100.0	287 398 817	△ 8.9	100.0	528 283 600	△ 6.3	100.0	236 970 795	△ 1.3	100.0	
79 031 100	1.2	100.0	302 311 716	5.2	100.0	508 780 542	△ 3.7	100.0	199 842 109	△ 15.7	100.0	
80 259 004	1.6	100.0	304 814 863	0.8	100.0	511 253 544	0.5	100.0	199 682 651	△ 0.1	100.0	
6 973 512	0.3	9.0	28 107 052	2.6	10.0	50 381 062	1.2	10.1	21 287 417	△ 0.6	10.1	9
6 601 840	△ 5.3	8.3	27 236 995	△ 3.1	8.6	48 916 872	△ 2.9	8.7	20 700 420	△ 2.8	8.6	
5 943 183	△ 10.0	7.6	25 808 136	△ 5.2	9.0	45 514 355	△ 7.0	8.6	19 343 057	△ 6.6	8.2	
6 629 301	11.5	8.4	27 444 972	6.3	9.1	49 006 111	7.7	9.6	20 606 431	6.5	10.3	
6 607 904	△ 0.3	8.2	28 304 314	3.1	9.3	48 956 612	△ 0.1	9.6	19 722 942	△ 4.3	9.9	
1 382 878	△ 5.0	1.8	8 803 057	5.2	3.1	14 722 163	△ 1.2	3.0	5 304 848	△ 10.3	2.5	10
1 327 249	△ 4.0	1.7	8 733 210	△ 0.8	2.8	14 213 710	△ 3.5	2.5	4 949 109	△ 6.7	2.1	
1 271 171	△ 4.2	1.6	8 743 009	0.1	3.0	14 393 528	1.3	2.7	5 138 126	3.8	2.2	
1 385 973	9.0	1.8	9 450 713	8.1	3.1	14 879 782	3.4	2.9	4 826 932	△ 6.1	2.4	
1 433 636	3.4	1.8	9 955 815	5.3	3.3	15 497 566	4.2	3.0	4 928 288	2.1	2.5	
546 676	△ 3.5	0.7	903 426	△ 26.5	0.3	1 879 302	△ 13.3	0.4	930 545	3.8	0.4	11
482 802	△ 11.7	0.6	848 791	△ 6.0	0.3	1 738 855	△ 7.5	0.3	847 444	△ 8.9	0.4	
532 300	10.3	0.7	803 778	△ 5.3	0.3	1 740 037	0.1	0.3	898 513	6.0	0.4	
501 830	△ 5.7	0.6	1 091 810	35.8	0.4	1 881 543	8.1	0.4	755 088	△ 16.0	0.4	
438 646	△ 12.6	0.5	981 955	△ 10.1	0.3	1 698 178	△ 9.7	0.3	683 567	△ 9.5	0.3	
549 496	△ 15.7	0.7	2 095 172	△ 18.2	0.7	3 245 998	△ 18.8	0.7	1 095 237	△ 19.9	0.5	12
532 777	△ 3.0	0.7	1 882 448	△ 10.2	0.6	2 984 039	△ 8.1	0.5	1 051 013	△ 4.0	0.4	
430 507	△ 19.2	0.6	1 531 404	△ 18.6	0.5	2 580 950	△ 13.5	0.5	1 020 551	△ 2.9	0.4	
506 084	17.6	0.6	2 031 007	32.6	0.7	3 402 819	31.8	0.7	1 309 276	28.3	0.7	
529 432	4.6	0.7	2 053 151	1.1	0.7	3 314 457	△ 2.6	0.6	1 204 375	△ 8.0	0.6	
505 879	△ 18.9	0.6	1 087 913	△ 26.2	0.4	2 173 422	△ 20.7	0.4	1 033 566	△ 14.6	0.5	13
446 328	△ 11.8	0.6	1 145 480	5.3	0.4	2 092 237	△ 3.7	0.4	902 454	△ 12.7	0.4	
429 586	△ 3.8	0.6	1 526 355	33.3	0.5	2 495 642	19.3	0.5	934 732	3.6	0.4	
432 635	0.7	0.5	1 312 723	△ 14.0	0.4	1 909 287	△ 23.5	0.4	568 791	△ 39.1	0.3	
413 775	△ 4.4	0.5	938 505	△ 28.5	0.3	2 010 989	5.3	0.4	1 023 477	79.9	0.5	
903 354	1.3	1.2	5 462 399	△ 3.6	2.0	8 334 638	3.8	1.7	2 740 803	21.5	1.3	14
860 490	△ 4.7	1.1	5 542 856	1.5	1.8	7 892 405	△ 5.3	1.4	2 244 702	△ 18.1	0.9	
882 617	2.6	1.1	5 575 961	0.6	1.9	8 269 073	4.8	1.6	2 653 503	18.2	1.1	
857 259	△ 2.9	1.1	5 782 577	3.7	1.9	7 972 074	△ 3.6	1.6	2 093 353	△ 21.1	1.0	
873 550	1.9	1.1	6 039 670	4.4	2.0	8 144 754	2.2	1.6	2 013 515	△ 3.8	1.0	
2 018 445	△ 5.3	2.6	3 652 065	△ 4.8	1.3	8 088 827	△ 4.0	1.6	4 235 170	△ 3.6	2.0	15
1 955 867	△ 3.1	2.5	3 592 464	△ 1.6	1.1	7 887 722	△ 2.5	1.4	4 102 512	△ 3.1	1.7	
1 739 743	△ 11.1	2.2	3 191 381	△ 11.2	1.1	7 279 555	△ 7.7	1.4	4 014 792	△ 2.1	1.7	
1 693 968	△ 2.6	2.1	3 208 567	0.5	1.1	7 034 068	△ 3.4	1.4	3 656 036	△ 8.9	1.8	
1 576 705	△ 6.9	2.0	3 153 417	△ 1.7	1.0	6 861 605	△ 2.5	1.3	3 540 929	△ 3.1	1.8	
877 719	△ 7.3	1.1	3 074 110	9.8	1.1	11 155 677	1.0	2.2	7 708 745	△ 2.0	3.7	16
1 003 400	14.3	1.3	3 169 804	3.1	1.0	12 066 930	8.2	2.1	8 485 667	10.1	3.5	
806 647	△ 19.6	1.0	3 193 167	0.7	1.1	13 005 497	7.8	2.5	9 755 264	15.0	4.1	
990 616	22.8	1.3	3 749 897	17.4	1.2	14 006 530	7.7	2.8	9 786 926	0.3	4.9	
1 001 393	1.1	1.2	3 571 894	△ 4.7	1.2	12 850 818	△ 8.3	2.5	8 852 624	△ 9.5	4.4	
83 899	4.3	0.1	467 542	△ 12.9	0.2	891 281	11.6	0.2	403 911	61.9	0.2	17
81 930	△ 2.3	0.1	556 034	18.9	0.2	914 151	2.6	0.2	341 111	△ 15.5	0.1	
86 537	5.6	0.1	712 026	28.1	0.2	1 041 281	13.9	0.2	319 143	△ 6.4	0.1	
91 250	5.4	0.1	481 621	△ 32.4	0.2	753 084	△ 27.7	0.1	258 631	△ 19.0	0.1	
83 139	△ 8.9	0.1	623 357	29.4	0.2	944 444	25.4	0.2	306 024	18.3	0.2	
2 902 442	△ 17.9	3.7	8 266 867	△ 23.1	3.0	14 574 440	△ 20.0	2.9	6 035 387	△ 15.7	2.9	18
2 860 966	△ 1.4	3.6	8 339 155	0.9	2.6	14 891 242	2.2	2.6	6 275 255	4.0	2.6	
2 934 176	2.6	3.8	9 559 782	14.6	3.3	17 018 693	14.3	3.2	7 313 333	16.5	3.1	
3 083 347	5.1	3.9	8 837 738	△ 7.6	2.9	16 488 877	△ 3.1	3.2	7 325 368	0.2	3.7	
2 961 535	△ 4.0	3.7	9 158 708	3.6	3.0	16 065 620	△ 2.6	3.1	6 612 396	△ 9.7	3.3	
278 346	△ 22.6	0.4	534 557	△ 27.2	0.2	1 508 773	△ 20.3	0.3	931 306	△ 16.2	0.4	19
256 450	△ 7.9	0.3	474 304	△ 11.3	0.2	1 439 104	△ 4.6	0.3	919 712	△ 1.2	0.4	
264 687	3.2	0.3	424 167	△ 10.6	0.1	1 344 230	△ 6.6	0.3	901 169	△ 2.0	0.4	
308 643	16.6	0.4	508 633	19.9	0.2	1 474 949	9.7	0.3	921 109	2.2	0.5	
280 795	△ 9.0	0.3	428 445	△ 15.8	0.1	1 223 214	△ 17.1	0.2	758 857	△ 17.6	0.4	
148 410	△ 21.7	0.2	394 501	△ 22.4	0.1	628 353	△ 15.0	0.1	222 327	1.1	0.1	20
146 331	△ 1.4	0.2	411 208	4.2	0.1	663 228	5.6	0.1	240 249	8.1	0.1	
81 436	△ 44.3	0.1	337 488	△ 17.9	0.1	508 421	△ 23.3	0.1	165 908	△ 30.9	0.1	
46 892	△ 42.4	0.1	140 682	△ 58.3	0.0	255 204	△ 49.8	0.1	109 213	△ 34.2	0.1	
79 033	68.5	0.1	155 624	10.6	0.1	303 978	19.1	0.1	141 671	29.7	0.1	

第3表 累年比較、産業中分類別 事業所数、従業者数、現金給与総額、原材料使用額等、製造品出荷額等及び

産 業	年次	事 業 所 数			従 業 者 数								
		実 数	前年比	構成比	総 数			常 用 労 働 者			個人事業主 ・ 無給家族従業者		
					実 数	前年比	構成比	実 数	前年比	構成比	実 数	前年比	構成比
21 窯 業	21	242	△ 8.0	4.2	4 877	△ 10.9	2.5	4 857	△ 10.9	2.5	20	△ 4.8	2.9
	22	236	△ 2.5	4.2	4 886	0.2	2.5	4 867	0.2	2.6	19	△ 5.0	3.1
	23	215	△ 8.9	3.7	4 271	△ 12.6	2.3	4 269	△ 12.3	2.3	20	5.3	2.7
	24	222	3.3	4.1	4 706	10.2	2.5	4 689	9.8	2.5	17	△ 15.0	2.8
	25	210	△ 5.4	4.0	4 616	△ 1.9	2.4	4 605	△ 1.8	2.4	11	△ 35.3	2.2
22 鉄 鋼	21	54	△ 15.6	0.9	1 395	△ 12.5	0.7	1 392	△ 12.1	0.7	3	△ 70.0	0.4
	22	56	3.7	1.0	1 567	12.3	0.8	1 564	12.4	0.8	3	0.0	0.5
	23	62	10.7	1.1	1 450	△ 7.5	0.8	1 454	△ 7.0	0.8	5	66.7	0.7
	24	61	△ 1.6	1.1	1 792	23.6	1.0	1 784	22.7	1.0	8	60.0	1.3
	25	56	△ 8.2	1.1	1 760	△ 1.8	0.9	1 754	△ 1.7	0.9	6	△ 25.0	1.2
23 非 鉄	21	106	△ 7.8	1.8	3 478	△ 14.4	1.8	3 464	△ 14.4	1.8	14	△ 26.3	2.0
	22	97	△ 8.5	1.7	3 232	△ 7.1	1.7	3 221	△ 7.0	1.7	11	△ 21.4	1.8
	23	111	14.4	1.9	2 682	△ 17.0	1.4	2 659	△ 17.4	1.4	23	109.1	3.1
	24	112	0.9	2.0	3 437	28.2	1.8	3 415	28.4	1.8	22	△ 4.3	3.7
	25	107	△ 4.5	2.0	3 071	△ 10.6	1.6	3 057	△ 10.5	1.6	14	△ 36.4	2.8
24 金 属	21	552	△ 11.5	9.5	12 562	△ 9.1	6.5	12 519	△ 9.0	6.5	43	△ 27.1	6.1
	22	547	△ 0.9	9.8	13 396	6.6	7.0	13 355	6.7	7.0	41	△ 4.7	6.7
	23	557	1.8	9.6	12 883	△ 3.8	6.9	12 890	△ 3.5	6.8	51	24.4	6.8
	24	529	△ 5.0	9.7	12 931	0.4	6.9	12 888	0.0	6.9	43	△ 15.7	7.2
	25	520	△ 1.7	9.9	13 250	2.5	7.0	13 228	2.6	7.0	22	△ 48.8	4.5
25 はん用機械	21	215	△ 8.9	3.7	10 257	△ 8.6	5.3	10 245	△ 8.5	5.3	12	△ 53.8	1.7
	22	208	△ 3.3	3.7	9 970	△ 2.8	5.2	9 955	△ 2.8	5.2	15	25.0	2.4
	23	221	6.3	3.8	10 196	2.3	5.5	10 396	4.4	5.5	25	66.7	3.3
	24	227	2.7	4.1	11 618	13.9	6.2	11 598	11.6	6.2	20	△ 20.0	3.3
	25	234	3.1	4.4	11 585	△ 0.3	6.1	11 568	△ 0.3	6.1	17	△ 15.0	3.5
26 生産用機械	21	683	△ 17.1	11.8	16 780	△ 22.5	8.7	16 729	△ 22.4	8.7	51	△ 43.3	7.3
	22	667	△ 2.3	11.9	17 750	5.8	9.2	17 712	5.9	9.3	38	△ 25.5	6.2
	23	744	11.5	12.8	18 404	3.7	9.9	18 531	4.6	9.8	52	36.8	6.9
	24	693	△ 6.9	12.7	18 306	△ 0.5	9.7	18 269	△ 1.4	9.8	37	△ 28.8	6.2
	25	712	2.7	13.5	19 348	5.7	10.2	19 308	5.7	10.2	40	8.1	8.1
27 業務用機械	21	300	△ 9.9	5.2	9 859	△ 12.1	5.1	9 812	△ 12.1	5.1	47	△ 17.5	6.7
	22	286	△ 4.7	5.1	9 967	1.1	5.2	9 927	1.2	5.2	40	△ 14.9	6.5
	23	288	0.7	5.0	9 809	△ 1.6	5.3	9 937	0.1	5.3	40	0.0	5.3
	24	270	△ 6.3	4.9	11 537	17.6	6.1	11 505	15.8	6.1	32	△ 20.0	5.4
	25	264	△ 2.2	5.0	11 058	△ 4.2	5.8	11 020	△ 4.2	5.8	38	18.8	7.7
28 電 子	21	409	△ 15.3	7.1	28 407	△ 9.9	14.7	28 358	△ 9.8	14.8	49	△ 40.2	7.0
	22	392	△ 4.2	7.0	28 871	1.6	15.0	28 818	1.6	15.1	53	8.2	8.6
	23	430	9.7	7.4	28 952	0.3	15.5	29 519	2.4	15.6	55	3.8	7.3
	24	387	△ 10.0	7.1	26 758	△ 7.6	14.2	26 716	△ 9.5	14.3	42	△ 23.6	7.0
	25	374	△ 3.4	7.1	28 033	4.8	14.8	28 003	4.8	14.8	30	△ 28.6	6.1
29 電 気	21	355	△ 13.2	6.1	15 893	△ 8.4	8.3	15 843	△ 8.3	8.3	50	△ 30.6	7.1
	22	354	△ 0.3	6.3	16 201	1.9	8.4	16 159	2.0	8.5	42	△ 16.0	6.8
	23	336	△ 5.1	5.8	15 397	△ 5.0	8.3	15 571	△ 3.6	8.2	42	0.0	5.6
	24	326	△ 3.0	6.0	14 209	△ 7.7	7.6	14 170	△ 9.0	7.6	39	△ 7.1	6.5
	25	314	△ 3.7	6.0	14 082	△ 0.9	7.4	14 046	△ 0.9	7.4	36	△ 7.7	7.3
30 情 報	21	187	△ 16.9	3.2	17 752	△ 15.0	9.2	17 736	△ 14.9	9.2	16	△ 42.9	2.3
	22	169	△ 9.6	3.0	15 806	△ 11.0	8.2	15 788	△ 11.0	8.3	18	12.5	2.9
	23	158	△ 6.5	2.7	14 623	△ 7.5	7.8	15 499	△ 1.8	8.2	14	△ 22.2	1.9
	24	145	△ 8.2	2.7	13 281	△ 9.2	7.1	13 261	△ 14.4	7.1	20	42.9	3.3
	25	129	△ 11.0	2.4	13 158	△ 0.9	7.0	13 144	△ 0.9	7.0	14	△ 30.0	2.8
31 輸 送	21	260	△ 13.0	4.5	14 706	△ 5.0	7.6	14 672	△ 4.8	7.6	34	△ 43.3	4.9
	22	254	△ 2.3	4.5	14 730	0.2	7.6	14 699	0.2	7.7	31	△ 8.8	5.0
	23	275	8.3	4.7	15 146	2.8	8.1	15 313	4.2	8.1	38	22.6	5.1
	24	259	△ 5.8	4.7	14 189	△ 6.3	7.6	14 162	△ 7.5	7.6	27	△ 28.9	4.5
	25	240	△ 7.3	4.5	14 558	2.6	7.7	14 540	2.7	7.7	18	△ 33.3	3.7
32 そ の 他	21	210	△ 9.1	3.6	5 668	△ 19.1	2.9	5 645	△ 19.0	2.9	23	△ 42.5	3.3
	22	205	△ 2.4	3.7	5 549	△ 2.1	2.9	5 524	△ 2.1	2.9	25	8.7	4.1
	23	221	7.8	3.8	5 556	0.1	3.0	5 688	3.0	3.0	33	32.0	4.4
	24	203	△ 8.1	3.7	5 529	△ 0.5	2.9	5 504	△ 3.2	2.9	25	△ 24.2	4.2
	25	196	△ 3.4	3.7	5 227	△ 5.5	2.8	5 210	△ 5.3	2.8	17	△ 32.0	3.5

粗付加価値額(従業者4人以上の事業所)

現金給与総額			原材料使用額等			製造品出荷額等			粗付加価値額			産業
金額	前年比	構成比	金額	前年比	構成比	金額	前年比	構成比	金額	前年比	構成比	
2 019 574	△ 17.0	2.6	5 727 995	△ 28.9	2.0	10 389 146	△ 28.9	2.1	4 471 759	△ 28.9	2.1	21
2 041 015	1.1	2.6	6 716 132	17.3	2.1	12 545 409	20.8	2.2	5 588 671	25.0	2.3	
1 740 553	△ 14.7	2.2	5 613 273	△ 16.4	2.0	11 294 692	△ 10.0	2.1	5 592 480	0.1	2.4	
1 951 432	12.1	2.5	6 404 089	14.1	2.1	11 188 646	△ 0.9	2.2	4 587 717	△ 18.0	2.3	
1 902 173	△ 2.5	2.4	6 137 853	△ 4.2	2.0	11 156 501	△ 0.3	2.2	4 871 297	6.2	2.4	
557 498	△ 27.8	0.7	2 535 958	△ 43.8	0.9	3 793 148	△ 42.3	0.8	1 202 301	△ 39.9	0.6	22
658 664	18.1	0.8	3 006 839	18.6	1.0	4 812 311	26.9	0.9	1 731 303	44.0	0.7	
663 971	0.8	0.9	3 177 523	5.7	1.1	5 018 571	4.3	0.9	1 810 633	4.6	0.8	
770 569	16.1	1.0	3 374 175	6.2	1.1	5 415 056	7.9	1.1	1 956 560	8.1	1.0	
766 192	△ 0.6	1.0	3 067 515	△ 9.1	1.0	4 861 142	△ 10.2	1.0	1 732 098	△ 11.5	0.9	
1 425 942	△ 15.3	1.8	6 917 090	△ 38.5	2.5	10 310 099	△ 39.0	2.1	3 320 588	△ 39.6	1.6	23
1 196 950	△ 16.1	1.5	8 353 873	20.8	2.6	12 261 019	18.9	2.2	3 805 538	14.6	1.6	
1 062 791	△ 11.2	1.4	6 870 863	△ 17.8	2.4	9 489 414	△ 22.6	1.8	2 610 015	△ 31.4	1.1	
1 287 596	21.2	1.6	8 203 047	19.4	2.7	11 505 885	21.2	2.3	3 172 208	21.5	1.6	
1 200 811	△ 6.7	1.5	6 650 973	△ 18.9	2.2	9 395 221	△ 18.3	1.8	2 630 365	△ 17.1	1.3	
4 872 668	△ 18.5	6.3	12 447 379	△ 29.2	4.4	23 231 089	△ 26.1	4.7	10 354 748	△ 22.5	4.9	24
5 195 716	6.6	6.6	13 167 603	5.8	4.2	25 581 625	10.1	4.5	11 937 095	15.3	5.0	
5 041 548	△ 3.0	6.5	11 861 803	△ 9.9	4.1	23 408 779	△ 8.5	4.4	11 284 317	△ 5.5	4.8	
5 127 601	1.7	6.5	12 940 315	9.1	4.3	24 455 809	4.5	4.8	11 069 773	△ 1.9	5.5	
5 197 919	1.4	6.5	14 068 743	8.7	4.6	26 077 749	6.6	5.1	11 496 938	3.9	5.8	
4 931 461	△ 19.1	6.3	12 661 130	△ 36.3	4.5	23 468 529	△ 35.4	4.7	10 534 028	△ 34.4	5.0	25
5 127 235	4.0	6.5	14 942 956	18.0	4.7	27 834 424	18.6	4.9	12 485 569	18.5	5.2	
5 604 895	9.3	7.2	17 524 167	17.3	6.1	35 323 983	26.9	6.7	17 286 011	38.4	7.3	
6 171 115	10.1	7.8	18 766 849	7.1	6.2	32 796 801	△ 7.2	6.4	13 674 528	△ 20.9	6.8	
5 963 184	△ 3.4	7.4	16 878 787	△ 10.1	5.5	30 487 077	△ 7.0	6.0	13 202 400	△ 3.5	6.6	
7 164 940	△ 32.8	9.2	16 739 779	△ 54.0	6.0	29 426 666	△ 51.2	5.9	12 363 189	△ 47.3	5.9	26
7 715 611	7.7	9.8	23 657 371	41.3	7.5	38 111 154	29.5	6.8	14 179 530	14.7	5.9	
7 978 313	3.4	10.2	26 050 508	10.1	9.1	42 971 236	12.8	8.1	16 705 737	17.8	7.0	
8 140 050	2.0	10.3	24 767 157	△ 4.9	8.2	41 406 324	△ 3.6	8.1	16 311 478	△ 2.4	8.2	
8 485 980	4.2	10.6	25 052 913	1.2	8.2	42 858 837	3.5	8.4	17 487 391	7.2	8.8	
3 776 881	△ 19.6	4.8	10 897 182	△ 28.0	3.9	20 497 486	△ 21.5	4.1	9 229 664	△ 12.6	4.4	27
3 831 928	1.5	4.8	12 146 991	11.5	3.9	22 346 394	9.0	4.0	9 798 607	6.2	4.1	
3 892 042	1.6	5.0	11 042 141	△ 9.1	3.8	20 468 612	△ 8.4	3.9	9 219 907	△ 5.9	3.9	
4 749 904	22.0	6.0	20 681 456	87.3	6.8	29 531 026	44.3	5.8	8 579 767	△ 6.9	4.3	
5 005 396	5.4	6.2	21 093 077	2.0	6.9	30 454 758	3.1	6.0	9 078 939	5.8	4.5	
12 900 815	△ 21.1	16.6	42 112 541	△ 30.0	15.0	70 726 279	△ 27.9	14.2	28 334 659	△ 24.9	13.5	28
13 863 661	7.5	17.5	51 930 872	23.3	16.5	87 187 185	23.3	15.5	35 005 127	23.5	14.6	
13 233 753	△ 4.5	16.9	44 837 039	△ 13.7	15.6	81 646 951	△ 6.4	15.5	36 472 466	4.2	15.4	
12 970 776	△ 2.0	16.4	40 650 573	△ 9.3	13.4	74 807 308	△ 8.4	14.7	33 757 172	△ 7.4	16.9	
14 142 564	9.0	17.6	43 114 776	6.1	14.1	80 309 254	7.4	15.7	36 583 370	8.4	18.3	
6 213 601	△ 17.8	8.0	15 794 808	△ 27.8	5.6	28 819 241	△ 27.7	5.8	12 711 196	△ 27.7	6.0	29
6 158 377	△ 0.9	7.8	20 088 720	27.2	6.4	34 502 133	19.7	6.1	13 999 578	10.1	5.8	
6 645 265	7.9	8.5	21 271 224	5.9	7.4	34 981 914	1.4	6.6	13 535 568	△ 3.3	5.7	
5 599 780	△ 15.7	7.1	18 563 463	△ 12.7	6.1	32 479 120	△ 7.2	6.4	13 481 489	△ 0.4	6.7	
5 706 049	1.9	7.1	18 935 372	2.0	6.2	32 625 339	0.5	6.4	13 284 555	△ 1.5	6.7	
8 578 739	△ 16.3	11.0	66 675 418	△ 44.0	23.8	117 500 688	△ 21.2	23.6	48 915 909	65.8	23.2	30
8 332 640	△ 2.9	10.5	72 580 529	8.9	23.0	134 978 967	14.9	23.9	60 125 113	22.9	25.1	
8 020 909	△ 3.7	10.3	49 474 710	△ 31.8	17.2	101 694 477	△ 24.7	19.2	51 853 695	△ 13.8	21.9	
7 317 838	△ 8.8	9.3	54 558 951	10.3	18.0	78 416 602	△ 22.9	15.4	23 370 770	△ 54.9	11.7	
7 266 111	△ 0.7	9.1	54 703 680	0.3	17.9	78 004 367	△ 0.5	15.3	22 753 295	△ 2.6	11.4	
5 906 456	△ 17.1	7.6	18 677 569	△ 32.3	6.7	32 378 282	△ 28.0	6.5	13 127 624	△ 21.4	6.2	31
6 146 155	4.1	7.8	20 691 001	10.8	6.6	37 418 911	15.6	6.6	16 000 686	21.9	6.7	
6 490 681	5.6	8.3	20 408 320	△ 1.4	7.1	34 060 709	△ 9.0	6.4	13 345 005	△ 16.6	5.6	
6 185 266	△ 4.7	7.8	21 543 536	5.6	7.1	35 179 333	3.3	6.9	13 064 002	△ 2.1	6.5	
6 192 316	0.1	7.7	22 575 656	4.8	7.4	35 266 872	0.2	6.9	12 196 404	△ 6.6	6.1	
2 386 286	△ 24.9	3.1	6 015 283	△ 35.7	2.1	10 268 097	△ 32.9	2.1	4 108 654	△ 29.5	2.0	32
2 308 345	△ 3.3	2.9	6 172 437	2.6	2.0	10 553 625	2.8	1.9	4 269 697	3.9	1.8	
2 302 512	△ 0.3	2.9	7 860 592	27.3	2.7	12 733 000	20.7	2.4	4 796 870	12.3	2.0	
2 231 375	△ 3.1	2.8	7 817 165	△ 0.6	2.6	12 534 304	△ 1.6	2.5	4 599 491	△ 4.1	2.3	
2 150 766	△ 3.6	2.7	7 170 663	△ 8.3	2.4	11 884 192	△ 5.2	2.3	4 576 934	△ 0.5	2.3	

第4－1表 累年比較、市町村別 事業所数

市 町 村	事業所数（従業者4人以上の事業所）								
	平成18年	平成19年	平成20年	平成21年	平成22年	平成23年	平成24年	平成25年	前年比 25／24
県 計	6 371	6 358	6 533	5 790	5 583	5 814	5 470	5 276	△ 3.5%
長 野 市	668	663	663	620	583	579	553	528	△ 4.5
松 本 市	424	427	439	404	393	411	378	367	△ 2.9
上 田 市	496	496	518	450	430	471	428	403	△ 5.8
岡 谷 市	348	341	343	301	277	290	266	257	△ 3.4
飯 田 市	378	370	376	338	323	346	316	304	△ 3.8
諏 訪 市	232	222	240	198	201	222	193	183	△ 5.2
須 坂 市	186	195	193	176	175	174	166	156	△ 6.0
小 諸 市	119	119	131	115	109	116	112	110	△ 1.8
伊 那 市	185	190	185	168	170	193	164	153	△ 6.7
駒ヶ根市	124	123	126	117	110	112	107	107	0.0
中 野 市	119	116	118	108	105	109	110	103	△ 6.4
大 町 市	63	61	61	53	50	49	48	48	0.0
飯 山 市	29	28	37	31	31	32	31	31	0.0
茅 野 市	237	244	250	208	202	202	202	214	5.9
塩 尻 市	209	220	229	196	186	182	176	169	△ 4.0
佐 久 市	308	309	300	272	266	293	272	257	△ 5.5
千 曲 市	235	235	246	212	206	214	202	205	1.5
東 御 市	102	108	112	100	101	105	102	95	△ 6.9
安曇野市	272	273	276	245	238	237	225	218	△ 3.1
小 海 町	17	18	18	16	15	15	14	14	0.0
佐久穂町	45	40	41	36	36	41	36	33	△ 8.3
川 上 村	4	6	6	6	6	3	4	3	△ 25.0
南 牧 村	2	2	2	1	1	1	1	1	0.0
南相木村	－	－	－	－	－	－	－	－	－
北相木村	2	3	3	3	3	3	2	2	0.0
軽井沢町	11	12	14	13	15	13	11	10	△ 9.1
御代田町	34	32	34	31	30	32	31	28	△ 9.7
立 科 町	30	30	29	24	23	24	21	21	0.0
長 和 町	31	28	31	28	27	30	28	26	△ 7.1
青 木 村	23	24	27	21	20	22	21	22	4.8
下諏訪町	107	101	117	98	93	96	89	79	△ 11.2
富士見町	69	71	83	69	66	62	65	59	△ 9.2
原 村	21	21	23	18	16	19	19	17	△ 10.5
辰 野 町	117	119	128	107	98	104	98	94	△ 4.1
箕 輪 町	140	148	160	132	131	133	137	135	△ 1.5
飯 島 町	49	49	50	45	44	44	42	42	0.0
南箕輪村	56	55	58	52	52	53	54	53	△ 1.9
中 川 村	18	15	14	13	14	11	13	13	0.0
宮 田 村	49	49	52	53	50	51	46	47	2.2
松 川 町	58	64	67	59	56	58	55	52	△ 5.5
高 森 町	58	55	51	40	42	49	44	44	0.0
阿 南 町	18	15	13	11	11	11	9	11	22.2
阿 智 村	28	28	31	26	25	27	27	23	△ 14.8
平 谷 村	2	2	2	1	1	1	1	1	0.0
根 羽 村	6	6	5	4	4	5	4	4	0.0
下 條 村	10	9	8	8	8	10	9	9	0.0
売 木 村	4	4	4	2	2	1	2	2	0.0



市 町 村	事業所数（従業者４人以上の事業所）								
	平成18年	平成19年	平成20年	平成21年	平成22年	平成23年	平成24年	平成25年	前年比 25／24
天 龍 村	3	4	3	1	1	1	－	－	－
泰 阜 村	3	3	3	2	2	2	2	2	0.0
喬 木 村	25	23	23	21	22	20	19	21	10.5
豊 丘 村	27	27	25	25	24	24	26	25	△ 3.8
大 鹿 村	7	5	6	4	5	4	5	5	0.0
上 松 町	23	20	18	18	15	22	20	17	△ 15.0
南 木 曽 町	38	33	31	29	29	34	32	31	△ 3.1
木 曽 町	35	35	34	33	30	34	32	31	△ 3.1
木 祖 村	12	12	13	10	8	11	8	7	△ 12.5
王 滝 村	3	3	3	1	1	2	1	1	0.0
大 桑 村	27	26	22	21	20	22	20	18	△ 10.0
麻 績 村	10	10	9	9	8	7	8	8	0.0
生 坂 村	8	8	6	6	5	5	5	5	0.0
山 形 村	14	15	17	15	14	14	11	12	9.1
朝 日 村	12	11	10	10	10	10	8	7	△ 12.5
筑 北 村	16	11	15	13	13	11	11	10	△ 9.1
池 田 町	31	29	31	24	23	25	25	26	4.0
松 川 村	27	28	29	22	21	22	18	18	0.0
白 馬 村	8	8	8	7	6	6	8	6	△ 25.0
小 谷 村	4	3	5	4	4	4	4	4	0.0
坂 城 町	155	156	158	146	138	140	139	139	0.0
小 布 施 町	39	40	38	32	34	34	34	32	△ 5.9
高 山 村	29	30	36	36	37	35	35	35	0.0
山ノ内町	9	8	10	10	9	7	7	7	0.0
木 島 平 村	11	13	12	13	11	11	12	12	0.0
野沢温泉村	5	5	6	6	6	5	4	4	0.0
信 濃 町	20	19	20	17	17	21	20	18	△ 10.0
飯 綱 町	17	14	13	13	13	12	11	12	9.1
小 川 村	6	9	8	7	7	9	8	8	0.0
栄 村	4	4	7	6	5	4	3	2	△ 33.3

（注） 調査日以後に合併した市町村の数値は旧市町村の数値を合計したものです。

第4－2表 累年比較、市町村別 従業者数

市 町 村	従業者数（従業者4人以上の事業所）								
	平成18年	平成19年	平成20年	平成21年	平成22年	平成23年	平成24年	平成25年	前年比 25／24
	人	人	人	人	人	人	人	人	%
県 計	215 938	222 000	215 073	192 602	191 261	186 568	187 888	189 150	0.7
長 野 市	20 731	21 337	20 416	19 591	19 134	17 400	18 961	18 998	0.2
松 本 市	16 594	17 214	16 512	14 250	13 684	14 243	12 084	13 434	11.2
上 田 市	19 953	20 462	19 473	16 744	16 788	17 178	16 894	16 783	△ 0.7
岡 谷 市	8 770	8 874	8 422	7 479	7 106	7 690	7 331	7 167	△ 2.2
飯 田 市	11 367	11 271	11 307	10 172	10 560	10 229	10 312	9 978	△ 3.2
諏 訪 市	5 612	5 727	5 791	4 941	5 075	5 178	4 628	4 546	△ 1.8
須 坂 市	6 374	6 661	6 532	5 837	5 915	5 031	5 474	5 632	2.9
小 諸 市	4 407	4 569	4 448	4 090	4 069	3 944	4 061	3 941	△ 3.0
伊 那 市	7 380	7 251	6 726	6 130	6 050	5 720	5 402	5 635	4.3
駒ヶ根市	5 171	5 478	5 538	5 390	5 313	4 837	4 588	4 607	0.4
中 野 市	4 177	4 159	4 079	3 850	3 907	4 227	4 290	4 072	△ 5.1
大 町 市	2 054	2 084	2 124	2 015	2 314	2 344	2 096	2 107	0.5
飯 山 市	1 606	1 369	1 705	1 269	1 281	787	1 325	1 321	△ 0.3
茅 野 市	8 376	8 571	8 482	7 252	7 554	7 049	7 478	7 995	6.9
塩 尻 市	10 173	10 632	10 434	9 898	10 294	9 878	9 649	9 584	△ 0.7
佐 久 市	9 418	9 596	9 342	8 883	8 631	8 223	8 190	8 091	△ 1.2
千 曲 市	7 244	7 340	7 115	6 420	6 515	6 720	6 522	6 736	3.3
東 御 市	3 610	4 507	4 116	3 832	4 104	4 204	3 861	3 749	△ 2.9
安曇野市	12 525	12 830	11 494	9 072	8 623	8 225	9 842	10 191	3.5
小 海 町	187	195	197	184	173	158	172	165	△ 4.1
佐久穂町	819	765	755	580	603	575	615	601	△ 2.3
川 上 村	27	39	44	47	45	17	21	19	△ 9.5
南 牧 村	47	48	53	53	51	66	54	53	△ 1.9
南相木村	－	－	－	－	－	－	－	－	－
北相木村	37	51	56	50	46	33	32	27	△ 15.6
軽井沢町	95	106	131	136	197	121	155	151	△ 2.6
御代田町	3 022	3 048	3 035	2 667	2 587	2 761	2 864	2 692	△ 6.0
立 科 町	646	644	608	526	552	562	591	617	4.4
長 和 町	517	514	519	426	398	446	411	400	△ 2.7
青 木 村	666	704	667	399	416	432	446	447	0.2
下諏訪町	2 485	2 532	2 465	2 215	1 873	1 915	1 839	1 650	△ 10.3
富士見町	4 036	4 041	4 134	3 813	3 765	3 696	3 390	3 216	△ 5.1
原 村	332	339	334	280	256	281	334	302	△ 9.6
辰 野 町	4 070	4 174	4 131	3 890	3 840	3 427	4 156	4 089	△ 1.6
箕 輪 町	5 637	5 759	5 615	5 059	5 206	5 177	5 069	4 819	△ 4.9
飯 島 町	2 010	2 213	2 223	1 729	1 662	1 260	1 722	1 704	△ 1.0
南箕輪村	2 095	2 277	2 320	1 994	2 157	1 802	1 900	1 885	△ 0.8
中 川 村	320	300	296	297	247	223	251	257	2.4
宮 田 村	2 185	2 336	2 322	2 243	2 080	1 996	2 000	2 045	2.3
松 川 町	1 738	1 947	1 815	1 690	1 616	1 669	1 642	1 632	△ 0.6
高 森 町	1 488	1 466	1 383	1 176	1 236	1 201	1 105	1 194	8.1
阿 南 町	502	464	493	333	383	424	369	354	△ 4.1
阿 智 村	762	689	771	511	524	751	795	823	3.5
平 谷 村	18	18	17	8	8	7	6	6	0.0
根 羽 村	115	129	129	113	116	106	109	111	1.8
下 條 村	488	499	489	430	500	467	450	487	8.2
売 木 村	40	38	38	30	30	17	25	21	△ 16.0

市 町 村	従業者数（従業者４人以上の事業所）								
	平成18年	平成19年	平成20年	平成21年	平成22年	平成23年	平成24年	平成25年	前年比 25／24
天 龍 村	68	74	61	50	42	23	－	－	－
泰 阜 村	106	104	107	82	80	83	79	86	8.9
喬 木 村	488	480	449	467	473	397	449	530	18.0
豊 丘 村	712	740	678	671	656	642	699	707	1.1
大 鹿 村	62	52	61	49	61	32	53	56	5.7
上 松 町	561	525	528	527	523	557	540	513	△ 5.0
南 木 曽 町	564	537	521	488	514	587	542	541	△ 0.2
木 曽 町	613	651	604	581	547	612	588	587	△ 0.2
木 祖 村	174	176	127	114	114	134	113	100	△ 11.5
王 滝 村	45	46	49	39	39	44	36	36	0.0
大 桑 村	703	829	793	1 063	821	786	811	813	0.2
麻 績 村	183	156	154	126	116	102	113	118	4.4
生 坂 村	127	116	90	90	60	84	55	55	0.0
山 形 村	226	263	280	268	245	230	237	257	8.4
朝 日 村	266	274	286	219	219	402	426	356	△ 16.4
筑 北 村	315	310	300	258	321	310	286	289	1.0
池 田 町	1 002	976	908	735	756	672	756	739	△ 2.2
松 川 村	472	528	453	350	387	481	497	465	△ 6.4
白 馬 村	113	112	123	109	108	112	129	117	△ 9.3
小 谷 村	51	43	63	70	48	41	44	47	6.8
坂 城 町	5 563	5 991	5 725	4 943	4 357	4 727	4 949	5 235	5.8
小 布 施 町	811	812	787	633	630	586	652	648	△ 0.6
高 山 村	582	620	611	592	632	579	657	640	△ 2.6
山ノ内町	127	117	123	120	120	51	60	63	5.0
木 島 平 村	270	271	270	225	175	189	210	205	△ 2.4
野沢温泉村	47	45	52	52	50	40	37	33	△ 10.8
信 濃 町	782	814	823	769	781	775	727	544	△ 25.2
飯 綱 町	763	812	642	620	629	391	385	842	118.7
小 川 村	154	200	238	252	229	150	213	177	△ 16.9
栄 村	62	59	71	46	44	52	34	17	△ 50.0

（注） 調査日以後に合併した市町村の数値は旧市町村の数値を合計したものです。

第４－３表 累年比較、市町村別 現金給与総額

市 町 村	現金給与総額（従業者４人以上の事業所）								
	平成18年	平成19年	平成20年	平成21年	平成22年	平成23年	平成24年	平成25年	前年比 25／24
	万円	万円	万円	万円	万円	万円	万円	万円	%
県 計	92 153 030	96 466 624	95 188 933	77 905 917	79 132 727	78 079 823	79 031 100	80 259 004	1.6
長 野 市	8 767 966	8 986 232	8 734 845	7 641 290	7 867 340	6 740 023	7 563 892	7 492 125	△ 0.9
松 本 市	7 241 429	7 490 865	7 588 363	5 905 382	5 616 797	5 709 297	4 699 461	5 796 074	23.3
上 田 市	8 850 865	8 881 372	8 620 524	6 918 271	6 923 892	7 145 898	7 110 941	7 230 545	1.7
岡 谷 市	4 091 310	4 076 123	3 894 412	3 139 493	2 962 091	3 349 899	3 065 208	3 003 678	△ 2.0
飯 田 市	4 263 395	4 377 932	4 453 274	3 506 202	3 623 966	3 743 345	3 737 828	3 598 422	△ 3.7
諏 訪 市	2 468 462	2 477 221	2 474 526	1 908 441	1 877 525	2 065 919	1 818 793	1 768 288	△ 2.8
須 坂 市	2 528 060	2 754 032	2 663 475	2 296 702	2 378 219	1 966 764	2 285 183	2 343 991	2.6
小 諸 市	2 014 221	2 043 073	2 124 854	1 799 692	1 778 780	2 047 308	1 768 460	1 690 542	△ 4.4
伊 那 市	3 137 164	3 213 114	3 195 160	2 546 586	2 689 723	2 443 497	2 426 011	2 443 633	0.7
駒ヶ根市	2 195 342	2 341 624	2 430 247	2 056 704	2 222 499	2 150 311	1 949 901	1 920 966	△ 1.5
中 野 市	1 833 093	1 868 206	1 811 841	1 545 294	1 677 791	1 732 936	1 721 850	1 711 964	△ 0.6
大 町 市	952 126	990 612	1 045 128	827 060	950 401	1 034 231	876 403	814 200	△ 7.1
飯 山 市	639 995	554 640	543 876	454 334	480 187	265 652	474 242	461 756	△ 2.6
茅 野 市	3 748 098	3 816 252	3 686 704	2 922 218	2 984 982	2 858 917	2 921 817	3 123 320	6.9
塩 尻 市	4 723 098	5 883 844	5 900 103	5 137 778	5 407 125	5 383 157	5 240 811	5 286 158	0.9
佐 久 市	3 642 851	3 729 821	3 621 295	3 486 365	3 248 390	2 926 451	3 050 043	2 917 897	△ 4.3
千 曲 市	3 021 344	3 245 187	3 203 936	2 669 461	2 866 908	2 880 561	2 755 997	2 888 511	4.8
東 御 市	1 513 595	1 958 951	1 833 409	1 585 786	1 742 897	1 883 902	1 668 680	1 613 819	△ 3.3
安曇野市	4 789 018	5 136 199	4 810 794	3 794 616	3 687 960	3 612 066	4 566 183	4 855 131	6.3
小 海 町	55 681	53 426	53 553	46 694	45 985	36 975	40 310	40 177	△ 0.3
佐久穂町	238 429	243 369	230 850	162 730	183 379	156 826	181 654	178 329	△ 1.8
川 上 村	7 857	8 902	9 308	9 210	8 656	2 065	1 226	805	△ 34.3
南 牧 村	X	X	X	X	X	X	X	X	X
南相木村	-	-	-	-	-	-	-	-	-
北相木村	X	X	X	X	X	X	X	X	X
軽井沢町	28 854	40 601	48 775	42 445	61 412	41 588	37 441	42 890	14.6
御代田町	1 525 648	1 625 853	1 622 872	1 231 422	1 392 976	1 367 741	1 592 627	1 498 253	△ 5.9
立 科 町	238 250	259 708	237 908	190 415	186 373	194 498	215 344	226 483	5.2
長 和 町	159 112	162 071	164 117	132 735	101 027	140 909	114 311	115 529	1.1
青 木 村	263 268	278 076	267 141	144 733	157 170	164 815	162 413	162 881	0.3
下諏訪町	1 061 725	1 093 247	1 058 671	802 814	792 205	989 484	854 144	855 261	0.1
富士見町	2 171 690	2 435 576	2 425 529	2 078 894	2 085 961	2 172 444	2 157 721	1 933 714	△ 10.4
原 村	125 326	147 432	164 336	107 935	104 219	90 131	125 760	105 260	△ 16.3
辰 野 町	1 996 130	1 801 625	1 873 048	1 685 847	1 730 005	1 734 523	1 756 646	1 947 776	10.9
箕 輪 町	2 583 782	2 877 095	2 763 485	2 172 675	2 173 082	1 926 774	2 235 768	2 019 948	△ 9.7
飯 島 町	879 282	927 014	942 873	626 322	701 937	476 016	694 342	682 046	△ 1.8
南箕輪村	1 012 210	1 112 969	1 092 601	882 283	975 733	853 180	841 592	871 530	3.6
中 川 村	101 886	93 545	89 851	82 681	79 014	70 359	76 765	67 628	△ 11.9
宮 田 村	999 194	996 275	1 111 198	888 556	882 018	864 001	858 602	882 946	2.8
松 川 町	704 312	736 542	756 900	604 505	604 738	609 314	629 789	665 539	5.7
高 森 町	578 519	563 251	516 202	380 291	430 354	413 143	384 595	390 245	1.5
阿 南 町	158 599	154 271	147 024	105 576	117 690	118 983	117 707	115 733	△ 1.7
阿 智 村	318 882	269 231	288 493	129 655	149 494	196 069	287 010	392 733	36.8
平 谷 村	X	X	X	X	X	X	X	X	X
根 羽 村	30 175	32 970	35 518	27 536	26 752	27 792	27 153	26 956	△ 0.7
下 條 村	177 748	193 234	184 841	137 572	157 240	167 049	179 472	202 878	13.0
売 木 村	5 679	5 877	7 361	X	X	X	X	X	X

市 町 村	現金給与総額（従業者４人以上の事業所）								
	平成18年	平成19年	平成20年	平成21年	平成22年	平成23年	平成24年	平成25年	前年比 25／24
天 龍 村	14 294	15 339	14 393	X	X	X	－	－	－
泰 阜 村	31 656	28 778	29 148	X	X	X	X	X	X
喬 木 村	130 685	128 988	125 009	121 443	127 383	101 718	132 654	145 339	9.6
豊 丘 村	237 888	260 507	229 462	211 055	198 071	196 859	229 990	240 808	4.7
大 鹿 村	18 792	16 125	18 673	15 221	20 873	10 269	19 057	17 671	△ 7.3
上 松 町	210 955	207 208	222 680	193 158	196 212	210 196	234 348	220 395	△ 6.0
南 木 曽 町	185 939	176 688	180 791	150 460	173 076	200 256	194 717	195 684	0.5
木 曽 町	190 175	186 554	191 357	163 661	166 814	187 454	192 720	193 803	0.6
木 祖 村	63 454	65 828	40 853	X	X	X	X	X	X
王 滝 村	13 574	14 784	15 071	X	X	X	X	X	X
大 桑 村	279 591	263 171	294 735	245 802	254 406	361 519	377 400	375 127	△ 0.6
麻 績 村	45 254	41 807	36 361	24 414	24 915	21 351	22 046	23 615	7.1
生 坂 村	34 177	34 891	19 992	20 524	15 923	18 566	16 249	15 761	△ 3.0
山 形 村	60 620	79 722	81 565	74 610	77 482	74 606	82 301	89 191	8.4
朝 日 村	84 002	88 309	80 992	66 854	67 122	100 133	128 214	128 985	0.6
筑 北 村	100 901	126 283	120 755	59 697	100 183	109 673	92 772	102 849	10.9
池 田 町	343 359	362 113	357 409	268 539	268 889	223 197	281 789	268 402	△ 4.8
松 川 村	161 317	166 764	168 771	118 412	122 468	146 198	172 685	156 026	△ 9.6
白 馬 村	31 020	30 007	32 844	30 457	33 026	33 950	40 067	38 936	△ 2.8
小 谷 村	20 637	18 605	21 280	22 081	17 285	17 836	16 340	17 783	8.8
坂 城 町	2 727 726	2 842 891	2 799 338	2 030 265	1 855 759	2 171 976	2 300 668	2 360 785	2.6
小 布 施 町	254 986	264 592	267 623	214 869	211 016	191 489	207 619	196 791	△ 5.2
高 山 村	222 198	230 263	247 964	210 343	216 139	190 646	254 367	261 106	2.6
山ノ内町	36 049	36 186	29 958	32 952	26 668	8 738	18 103	18 781	3.7
木 島 平 村	65 879	71 106	77 607	56 314	49 525	55 212	58 543	62 092	6.1
野沢温泉村	8 957	8 373	9 283	7 781	7 421	5 333	5 264	X	X
信 濃 町	403 430	400 535	405 417	347 529	362 982	337 250	341 410	336 979	△ 1.3
飯 綱 町	249 014	251 739	220 088	202 811	205 293	171 163	156 384	234 961	50.2
小 川 村	36 268	59 571	65 911	68 199	65 181	38 272	60 502	54 234	△ 10.4
栄 村	14 082	15 225	16 450	11 966	12 099	16 238	15 765	X	X

（注） 調査日以後に合併した市町村の数値は旧市町村の数値を合計したものです。

第４－４表 累年比較、市町村別 原材料使用額等

市 町 村	原材料使用額等（従業者４人以上の事業所）								
	平成18年	平成19年	平成20年	平成21年	平成22年	平成23年	平成24年	平成25年	前年比 25／24
	万円	万円	万円	万円	万円	万円	万円	万円	%
県 計	377 382 646	434 434 406	416 740 049	280 050 793	315 388 073	287 398 817	302 311 716	304 814 863	0.8
長 野 市	25 811 970	28 671 919	27 991 469	22 930 722	24 072 421	16 155 658	22 987 018	24 048 882	4.6
松 本 市	34 034 554	39 036 886	37 715 915	28 354 895	34 190 183	27 134 837	23 636 504	24 199 735	2.4
上 田 市	35 262 494	33 766 817	32 251 161	20 860 644	24 458 681	23 363 254	25 277 477	23 113 101	△ 8.6
岡 谷 市	10 364 630	10 563 344	9 716 840	6 689 535	7 464 967	9 209 314	7 915 300	7 939 199	0.3
飯 田 市	16 727 626	19 215 644	18 097 934	13 610 785	17 450 508	15 268 646	15 236 396	16 052 862	5.4
諏 訪 市	6 696 226	7 356 313	6 789 304	3 765 905	4 107 705	3 822 016	4 004 049	3 699 156	△ 7.6
須 坂 市	6 834 989	7 001 693	7 213 345	6 264 957	5 983 571	4 797 208	6 790 759	6 690 598	△ 1.5
小 諸 市	9 226 809	8 137 613	10 036 420	7 704 543	6 669 170	7 118 954	6 166 114	6 808 722	10.4
伊 那 市	14 288 836	12 645 966	12 683 990	9 350 486	10 823 296	9 717 665	7 919 949	7 143 407	△ 9.8
駒ヶ根市	9 531 001	9 905 744	10 267 393	7 062 267	8 190 258	8 067 482	6 931 925	6 596 344	△ 4.8
中 野 市	4 856 412	5 321 269	5 135 731	3 941 624	4 620 231	5 033 920	5 522 128	5 275 842	△ 4.5
大 町 市	5 532 135	6 290 097	6 343 847	3 690 116	5 548 318	6 383 489	4 755 956	4 944 528	4.0
飯 山 市	2 566 247	2 787 248	2 833 954	2 705 794	3 045 452	2 038 190	3 706 459	3 525 390	△ 4.9
茅 野 市	12 571 727	13 765 936	12 448 866	8 316 046	9 842 144	9 545 471	9 632 976	10 579 887	9.8
塩 尻 市	13 712 967	42 549 373	43 530 085	38 791 684	41 543 375	34 617 891	35 357 589	37 701 681	6.6
佐 久 市	13 010 220	12 838 181	11 553 238	9 865 337	10 526 924	10 395 641	10 267 427	11 151 707	8.6
千 曲 市	10 330 790	11 677 888	11 544 164	7 781 239	8 668 511	9 274 031	8 938 045	9 299 787	4.0
東 御 市	8 042 714	9 023 723	8 159 542	6 101 239	7 492 888	7 063 397	7 339 452	7 794 277	6.2
安曇野市	66 912 450	78 796 931	68 584 713	23 992 612	24 756 242	20 303 224	27 838 975	28 074 185	0.8
小 海 町	77 267	77 388	83 245	71 369	79 271	49 946	67 617	83 060	22.8
佐久穂町	427 306	457 922	493 027	272 320	309 762	278 421	352 691	340 979	△ 3.3
川 上 村	14 354	14 657	14 391	15 121	13 183	5 190	7 345	4 973	△ 32.3
南 牧 村	X	X	X	X	X	X	X	X	X
南相木村	-	-	-	-	-	-	-	-	-
北相木村	X	X	X	X	X	X	X	X	X
軽井沢町	213 901	123 857	203 450	134 141	157 159	119 599	81 111	141 631	74.6
御代田町	5 049 400	7 098 146	6 448 395	3 333 522	4 328 225	6 184 996	7 012 659	5 759 032	△ 17.9
立 科 町	395 061	453 677	425 790	293 888	271 099	324 988	368 455	343 997	△ 6.6
長 和 町	365 613	382 333	412 630	275 071	285 175	373 274	298 755	277 634	△ 7.1
青 木 村	991 532	912 442	1 039 311	378 542	578 445	542 504	611 048	555 862	△ 9.0
下諏訪町	2 208 969	2 695 887	2 681 785	1 728 007	1 503 065	2 487 000	2 284 470	2 121 014	△ 7.2
富士見町	5 862 573	5 629 189	4 843 717	3 283 831	3 938 305	3 861 716	2 832 316	2 631 798	△ 7.1
原 村	387 024	335 764	401 244	307 805	312 411	436 515	362 685	353 514	△ 2.5
辰 野 町	8 579 170	6 914 427	8 327 889	5 949 875	5 363 810	4 574 566	5 814 803	5 565 379	△ 4.3
箕 輪 町	8 415 512	10 125 716	10 225 157	7 494 263	9 076 605	8 065 575	9 485 517	9 497 693	0.1
飯 島 町	2 940 122	3 386 539	3 453 681	2 244 739	2 880 736	1 861 721	2 513 116	3 051 022	21.4
南箕輪村	3 565 282	3 631 546	3 609 135	2 236 849	3 524 392	3 210 690	2 587 823	2 422 247	△ 6.4
中 川 村	293 511	325 807	256 284	192 614	221 249	190 656	198 967	195 467	△ 1.8
宮 田 村	2 794 307	2 704 621	2 980 395	1 834 664	2 105 839	1 828 666	1 439 796	1 668 028	15.9
松 川 町	1 631 895	2 016 535	1 712 032	1 271 735	1 415 472	1 383 121	1 437 332	1 424 887	△ 0.9
高 森 町	1 753 447	2 019 326	1 609 243	965 130	1 320 125	834 591	1 200 537	1 163 592	△ 3.1
阿 南 町	372 578	348 352	292 381	149 417	204 820	194 565	203 673	194 619	△ 4.4
阿 智 村	950 826	891 084	790 557	284 747	278 221	664 881	542 476	603 386	11.2
平 谷 村	X	X	X	X	X	X	X	X	X
根 羽 村	86 336	88 684	113 141	66 354	71 904	66 925	69 267	72 302	4.4
下 條 村	673 643	819 185	866 710	721 493	705 022	590 474	702 479	728 041	3.6
壳 木 村	25 185	25 406	21 707	X	X	X	X	X	X

市 町 村	原材料使用額等（従業者 4 人以上の事業所）								
	平成18年	平成19年	平成20年	平成21年	平成22年	平成23年	平成24年	平成25年	前年比 25／24
天 龍 村	840	10 990	10 617	X	X	X	-	-	-
泰 阜 村	64 823	70 331	52 971	X	X	X	X	X	X
喬 木 村	174 206	222 563	266 862	232 918	246 153	242 309	262 783	260 247	△ 1. 0
豊 丘 村	630 996	609 267	614 454	564 632	551 242	542 812	703 297	758 598	7. 9
大 鹿 村	22 132	25 679	42 516	19 306	21 935	16 188	16 840	23 476	39. 4
上 松 町	600 307	650 011	674 141	578 731	737 035	635 407	846 596	711 539	△ 16. 0
南 木 曽 町	300 849	320 182	391 926	236 350	290 117	329 035	314 627	286 916	△ 8. 8
木 曽 町	343 891	365 585	398 326	304 120	385 757	520 674	461 861	425 861	△ 7. 8
木 祖 村	96 759	111 509	62 490	X	X	X	X	X	X
王 滝 村	27 001	29 311	28 125	X	X	X	X	X	X
大 桑 村	1 977 730	1 281 057	1 131 688	541 728	636 077	2 265 677	2 629 493	2 704 570	2. 9
麻 績 村	313 619	114 346	201 465	67 582	56 984	74 437	49 251	46 182	△ 6. 2
生 坂 村	59 467	59 871	37 605	33 034	34 098	34 366	50 427	48 348	△ 4. 1
山 形 村	253 029	275 114	264 541	198 167	199 824	272 197	195 600	254 518	30. 1
朝 日 村	144 656	145 811	154 315	153 045	160 467	304 697	323 537	433 181	33. 9
筑 北 村	187 794	210 466	230 398	80 757	190 610	193 118	177 607	185 694	4. 6
池 田 町	867 217	1 104 689	1 058 359	687 847	921 038	463 567	1 005 666	871 791	△ 13. 3
松 川 村	310 640	273 377	271 591	195 163	177 853	272 663	452 230	364 942	△ 19. 3
白 馬 村	103 845	118 876	132 354	108 128	118 484	123 410	136 663	145 334	6. 3
小 谷 村	41 354	50 929	38 457	55 745	40 800	32 427	38 170	41 830	9. 6
坂 城 町	11 497 289	11 866 001	10 716 525	5 459 897	7 073 096	8 833 064	9 082 073	9 307 045	2. 5
小 布 施 町	391 516	419 593	445 220	348 991	350 308	285 004	376 723	369 287	△ 2. 0
高 山 村	418 832	560 315	868 662	873 795	835 021	784 664	798 695	766 770	△ 4. 0
山 ノ 内 町	36 700	43 515	38 409	35 828	37 800	13 447	16 509	23 506	42. 4
木 島 平 村	206 031	229 468	216 607	188 202	109 455	142 525	131 266	141 942	8. 1
野沢温泉村	19 620	25 269	24 533	23 101	24 322	13 626	13 093	X	X
信 濃 町	2 843 066	3 093 614	2 783 699	2 240 370	2 201 290	1 852 617	2 002 562	1 076 114	△ 46. 3
飯 綱 町	487 134	541 764	469 780	429 605	385 324	554 143	390 974	505 471	29. 3
小 川 村	134 566	269 569	288 698	258 311	271 640	194 113	242 616	256 060	5. 5
栄 村	35 745	31 359	45 576	23 085	29 390	51 297	40 809	X	X

（注） 調査日以後に合併した市町村の数値は旧市町村の数値を合計したものです。

第４－５表 累年比較、市町村別 製造品出荷額等

市 町 村	製造品出荷額等（従業者４人以上の事業所）								
	平成18年	平成19年	平成20年	平成21年	平成22年	平成23年	平成24年	平成25年	前年比 25／24
	万円	万円	万円	万円	万円	万円	万円	万円	%
県 計	636 197 023	703 320 316	662 402 159	498 392 686	563 833 652	528 283 600	508 780 542	511 253 544	0.5
長 野 市	47 137 956	49 667 026	47 525 422	41 406 276	43 644 879	34 350 672	40 897 399	42 097 570	2.9
松 本 市	57 534 996	63 737 665	61 124 198	50 202 009	54 040 694	43 712 314	44 778 126	46 019 505	2.8
上 田 市	59 191 230	58 068 838	54 797 618	36 924 894	41 467 086	40 608 975	42 889 403	39 443 489	△ 8.0
岡 谷 市	21 010 953	20 823 783	19 785 013	13 834 678	15 288 093	18 741 357	21 924 083	21 525 443	△ 1.8
飯 田 市	28 730 867	31 390 767	30 587 738	22 816 816	26 713 109	23 887 372	26 008 017	27 001 187	3.8
諏 訪 市	12 471 468	12 672 270	12 987 805	7 666 383	8 632 126	8 328 662	8 006 703	7 679 776	△ 4.1
須 坂 市	12 573 683	12 936 756	13 372 373	10 679 982	11 298 035	9 077 507	11 400 401	12 044 168	5.6
小 諸 市	13 405 659	12 873 827	15 074 890	11 672 689	10 970 458	10 421 336	9 822 760	10 847 806	10.4
伊 那 市	24 171 640	21 514 953	21 311 528	17 159 700	20 105 498	17 251 361	13 443 041	13 285 860	△ 1.2
駒ヶ根市	15 760 248	17 143 928	16 906 428	11 883 129	13 971 361	12 923 178	11 872 633	11 707 751	△ 1.4
中 野 市	8 861 702	9 391 765	8 791 998	7 046 810	8 458 333	8 513 219	8 878 973	8 642 995	△ 2.7
大 町 市	8 715 567	10 027 774	9 950 175	6 494 093	8 946 918	9 607 356	7 493 352	6 849 346	△ 8.6
飯 山 市	3 644 976	3 790 046	4 127 397	3 805 694	4 625 199	3 177 034	4 994 498	4 847 021	△ 3.0
茅 野 市	22 354 322	24 714 461	21 369 716	15 048 955	17 780 762	16 985 405	16 991 595	18 151 815	6.8
塩 尻 市	29 421 406	65 492 942	61 748 547	50 330 306	55 652 653	50 611 386	50 477 030	52 247 917	3.5
佐 久 市	22 543 502	24 118 048	21 258 417	18 696 099	20 816 721	20 219 357	19 287 314	19 314 262	0.1
千 曲 市	18 339 593	20 873 415	20 096 350	14 172 562	15 377 211	17 156 213	15 566 744	16 129 859	3.6
東 御 市	11 883 037	13 380 896	11 930 685	9 277 589	11 250 894	10 716 323	11 315 654	11 519 319	1.8
安曇野市	85 633 658	95 545 769	81 144 925	62 283 914	75 904 143	64 769 678	39 051 372	39 997 173	2.4
小 海 町	170 685	189 524	183 254	154 206	159 580	155 002	139 646	155 308	11.2
佐久穂町	1 078 004	997 750	1 006 256	588 349	694 437	714 593	719 821	703 090	△ 2.3
川 上 村	26 163	29 864	29 877	31 122	27 079	12 837	11 725	10 306	△ 12.1
南 牧 村	X	X	X	X	X	X	X	X	X
南相木村	-	-	-	-	-	-	-	-	-
北相木村	X	X	X	X	X	X	X	X	X
軽井沢町	207 572	191 980	258 575	240 088	275 772	162 220	179 383	259 633	44.7
御代田町	7 504 523	10 895 000	10 181 658	5 965 529	6 314 504	14 605 147	9 152 262	7 529 277	△ 17.7
立 科 町	890 685	1 038 639	922 582	662 950	678 698	740 905	808 304	779 211	△ 3.6
長 和 町	747 967	746 943	746 506	555 777	530 563	671 404	563 015	521 492	△ 7.4
青 木 村	1 569 572	1 619 408	1 638 203	659 833	880 342	916 676	936 416	941 728	0.6
下諏訪町	4 116 375	4 583 969	4 418 951	3 261 631	2 739 586	3 437 630	3 168 309	2 954 839	△ 6.7
富士見町	12 826 421	11 236 362	9 999 055	6 733 710	8 226 358	7 938 405	5 920 414	5 630 116	△ 4.9
原 村	832 576	840 009	839 829	626 144	524 212	762 590	623 144	624 771	0.3
辰 野 町	16 593 560	11 957 737	12 435 660	9 126 197	8 941 275	7 387 707	7 949 801	8 452 796	6.3
箕 輪 町	16 981 619	18 009 321	15 771 684	11 629 098	13 696 129	13 306 088	15 238 153	15 756 266	3.4
飯 島 町	4 895 874	5 139 375	5 516 205	3 351 203	4 715 058	2 857 508	4 108 115	4 152 751	1.1
南箕輪村	9 082 549	9 365 991	9 218 125	6 098 328	8 578 862	8 214 836	6 473 999	5 967 573	△ 7.8
中 川 村	477 458	470 134	401 999	343 396	367 944	296 322	332 355	340 501	2.5
宮 田 村	5 712 825	5 527 572	5 546 157	4 152 617	4 003 834	3 841 326	3 509 305	3 603 099	2.7
松 川 町	3 172 958	3 608 996	3 175 963	2 459 445	2 751 024	2 730 171	2 768 582	2 745 297	△ 0.8
高 森 町	2 721 513	3 077 715	2 625 779	1 590 512	2 046 370	1 966 520	1 933 319	1 847 849	△ 4.4
阿 南 町	669 609	598 011	617 376	305 695	421 795	336 354	382 783	339 881	△ 11.2
阿 智 村	1 902 031	1 585 871	1 625 691	756 312	834 774	1 471 155	1 371 897	1 445 409	5.4
平 谷 村	X	X	X	X	X	X	X	X	X
根 羽 村	147 613	151 677	180 054	115 777	128 603	150 115	123 470	124 158	0.6
下 條 村	1 081 479	1 225 769	1 260 526	976 500	1 105 740	1 018 855	1 150 605	1 174 646	2.1
売 木 村	47 342	49 670	39 360	X	X	X	X	X	X



市 町 村	製造品出荷額等（従業者４人以上の事業所）								
	平成18年	平成19年	平成20年	平成21年	平成22年	平成23年	平成24年	平成25年	前年比 25／24
天 龍 村	15 411	17 471	17 110	X	X	X	-	-	-
泰 阜 村	119 331	125 658	108 279	X	X	X	X	X	X
喬 木 村	447 942	449 488	549 117	482 459	528 475	470 603	564 712	573 549	1. 6
豊 丘 村	1 168 825	1 176 677	1 092 569	977 970	1 014 059	936 258	1 211 655	1 256 515	3. 7
大 鹿 村	81 302	72 660	92 163	62 520	76 906	44 925	80 473	81 731	1. 6
上 松 町	1 250 325	1 413 323	1 336 269	1 011 276	1 235 763	1 106 216	1 383 726	1 214 905	△ 12. 2
南木曽町	676 715	698 842	671 118	519 867	691 493	738 681	704 483	692 146	△ 1. 8
木 曽 町	832 413	812 871	744 392	623 167	764 823	1 005 790	944 236	901 613	△ 4. 5
木 祖 村	203 096	215 422	147 007	X	X	X	X	X	X
王 滝 村	62 641	65 091	62 293	X	X	X	X	X	X
大 桑 村	2 859 775	3 927 086	4 106 560	2 454 173	3 185 111	3 109 504	3 490 389	3 591 122	2. 9
麻 績 村	476 481	210 235	276 618	131 827	119 609	151 437	110 793	100 634	△ 9. 2
生 坂 村	147 288	123 570	88 549	80 235	82 697	95 567	106 589	97 037	△ 9. 0
山 形 村	446 417	537 222	537 526	505 196	427 095	516 032	405 012	541 861	33. 8
朝 日 村	317 341	335 560	326 304	314 077	388 635	605 212	876 084	914 408	4. 4
筑 北 村	400 095	408 511	451 779	187 555	435 433	481 090	395 391	398 534	0. 8
池 田 町	2 123 853	2 176 359	1 978 196	1 336 389	1 666 818	1 359 860	1 987 248	1 614 405	△ 18. 8
松 川 村	660 345	618 637	638 766	469 776	435 096	584 322	862 867	694 037	△ 19. 6
白 馬 村	171 079	202 534	239 942	204 643	225 712	226 743	259 456	253 214	△ 2. 4
小 谷 村	73 239	104 962	101 205	114 975	87 640	84 848	85 910	93 586	8. 9
坂 城 町	18 253 957	18 955 066	17 198 524	8 660 045	10 460 266	13 872 359	14 270 285	15 294 064	7. 2
小布施町	1 018 034	986 696	925 419	840 925	897 567	767 318	895 091	804 988	△ 10. 1
高 山 村	915 635	1 016 596	1 271 278	1 311 197	1 290 777	1 375 457	1 370 685	1 420 052	3. 6
山ノ内町	101 848	100 555	95 635	98 271	94 577	29 553	64 987	56 022	△ 13. 8
木 島 平 村	287 109	360 822	373 263	327 791	200 561	249 833	229 479	250 587	9. 2
野沢温泉村	47 436	48 088	44 718	42 163	43 376	26 170	27 155	X	X
信 濃 町	4 404 836	4 737 459	4 331 659	3 484 360	3 411 398	3 010 461	3 300 243	2 283 713	△ 30. 8
飯 綱 町	948 401	970 533	725 866	687 453	712 077	1 018 879	672 504	980 501	45. 8
小 川 村	267 615	531 078	583 199	550 736	546 750	356 631	580 158	504 250	△ 13. 1
栄 村	72 451	63 960	86 650	56 682	66 215	97 564	94 478	X	X

（注） 調査日以後に合併した市町村の数値は旧市町村の数値を合計したものです。

第４－６表 累年比較、市町村別 粗付加価値額

市 町 村	粗付加価値額（従業者４人以上の事業所）								
	平成18年	平成19年	平成20年	平成21年	平成22年	平成23年	平成24年	平成25年	前年比 25／24
	万円	万円	万円	万円	万円	万円	万円	万円	%
県 計	251 497 500	260 910 119	238 606 586	210 603 581	239 986 162	236 970 795	199 842 109	199 682 651	△ 0.1
長 野 市	20 652 425	20 168 424	18 983 809	17 904 961	19 056 901	17 990 237	17 482 540	17 540 921	0.3
松 本 市	22 872 271	24 001 519	22 829 317	21 100 629	19 187 826	16 371 419	20 307 537	20 986 418	3.3
上 田 市	23 290 763	23 449 878	21 800 394	15 525 222	16 455 580	16 994 263	17 004 026	15 815 652	△ 7.0
岡 谷 市	10 241 705	9 911 357	9 680 298	6 875 492	7 496 752	9 464 360	13 539 303	13 149 324	△ 2.9
飯 田 市	11 495 731	11 659 306	11 937 292	8 817 700	8 888 039	8 413 019	10 290 834	10 459 597	1.6
諏 訪 市	5 629 402	5 116 832	5 956 403	3 727 543	4 331 214	4 411 060	3 867 537	3 826 001	△ 1.1
須 坂 市	5 494 716	5 693 266	5 898 939	4 208 715	5 076 256	4 162 806	4 411 344	5 134 133	16.4
小 諸 市	4 045 739	4 595 891	4 891 687	3 824 839	4 166 033	3 269 694	3 576 384	3 921 046	9.6
伊 那 市	9 503 467	8 524 031	8 258 880	7 478 035	8 896 768	7 457 891	5 292 447	5 905 445	11.6
駒ヶ根市	6 132 956	7 147 985	6 482 954	4 671 643	5 672 459	4 667 997	4 731 317	4 914 479	3.9
中 野 市	3 995 952	3 922 927	3 633 880	3 066 632	3 793 312	3 420 061	3 351 557	3 390 924	1.2
大 町 市	3 085 462	3 601 495	3 494 786	2 707 517	3 279 446	3 201 032	2 663 897	1 893 730	△ 28.9
飯 山 市	1 030 515	960 759	1 242 926	1 050 242	1 513 130	1 116 015	1 231 925	1 259 887	2.3
茅 野 市	9 493 483	10 576 764	8 635 999	6 503 726	7 648 872	7 334 063	7 057 880	7 279 915	3.1
塩 尻 市	15 310 844	22 215 430	17 810 618	11 159 661	13 831 447	15 704 293	14 774 886	14 158 854	△ 4.2
佐 久 市	9 274 605	11 020 599	9 527 073	8 587 825	9 964 434	9 524 168	8 572 338	7 737 989	△ 9.7
千 曲 市	7 811 526	9 042 314	8 309 385	6 153 008	6 480 970	7 778 949	6 418 057	6 598 931	2.8
東 御 市	3 720 001	4 248 727	3 713 861	3 111 917	3 658 928	3 596 493	3 897 499	3 660 000	△ 6.1
安曇野市	18 393 633	16 407 045	12 112 910	36 581 046	48 839 929	44 200 383	10 859 742	11 414 204	5.1
小 海 町	88 970	106 795	95 247	78 892	76 484	101 286	68 600	68 808	0.3
佐久穂町	617 296	511 719	486 757	296 581	364 941	423 134	348 096	340 952	△ 2.1
川 上 村	11 248	14 483	14 749	15 240	13 235	7 284	4 172	5 078	21.7
南 牧 村	X	X	X	X	X	X	X	X	X
南相木村	-	-	-	-	-	-	-	-	-
北相木村	X	X	X	X	X	X	X	X	X
軽井沢町	- 6 027	64 878	52 571	101 854	114 365	40 782	94 697	112 387	18.7
御代田町	2 398 859	3 777 143	3 740 097	2 628 001	2 035 361	8 068 449	2 208 738	1 820 548	△ 17.6
立 科 町	474 749	558 240	474 699	351 973	389 503	411 217	421 090	416 288	△ 1.1
長 和 町	364 355	347 479	318 072	267 370	233 768	285 197	252 182	232 268	△ 7.9
青 木 村	562 044	685 945	582 584	268 381	287 881	362 226	310 348	369 390	19.0
下諏訪町	1 860 153	1 893 128	1 735 630	1 520 859	1 216 785	921 859	849 093	812 024	△ 4.4
富士見町	6 824 516	5 492 504	5 014 203	3 346 967	4 151 790	3 994 330	3 006 629	2 930 709	△ 2.5
原 村	427 371	482 245	419 754	304 163	203 834	321 576	251 777	265 452	5.4
辰 野 町	7 698 831	4 900 402	4 030 074	3 044 220	3 420 651	2 778 632	2 049 941	2 783 796	35.8
箕 輪 町	8 356 216	7 728 023	5 488 580	4 084 931	4 586 455	5 147 331	5 660 255	6 155 215	8.7
飯 島 町	1 887 272	1 699 325	2 004 920	1 069 292	1 768 833	970 716	1 534 218	1 060 815	△ 30.9
南箕輪村	5 434 282	5 642 220	5 532 173	3 801 187	4 993 018	4 839 566	3 811 311	3 483 659	△ 8.6
中 川 村	174 791	136 615	138 404	143 056	139 525	102 472	126 433	137 609	8.8
宮 田 村	2 815 160	2 732 105	2 475 710	2 224 980	1 823 511	1 991 705	1 989 270	1 859 105	△ 6.5
松 川 町	1 490 444	1 526 212	1 401 261	1 133 612	1 275 167	1 313 859	1 282 906	1 261 164	△ 1.7
高 森 町	925 895	1 017 753	972 767	597 663	693 421	1 093 757	700 840	653 490	△ 6.8
阿 南 町	284 236	239 111	310 178	150 050	207 434	139 425	171 375	139 032	△ 18.9
阿 智 村	920 473	674 621	808 229	456 807	539 529	792 321	816 613	817 785	0.1
平 谷 村	X	X	X	X	X	X	X	X	X
根 羽 村	58 364	59 964	63 758	47 027	54 051	80 713	51 676	49 432	△ 4.3
下 條 村	389 780	388 870	379 731	244 715	383 098	425 319	427 746	426 238	△ 0.4
売 木 村	21 103	23 110	16 812	X	X	X	X	X	X

市 町 村	粗付加価値額（従業者 4 人以上の事業所）								
	平成18年	平成19年	平成20年	平成21年	平成22年	平成23年	平成24年	平成25年	前年比 25／24
天 龍 村	13 910	6 189	6 185	X	X	X	-	-	-
泰 阜 村	51 998	52 888	52 864	X	X	X	X	X	X
喬 木 村	261 200	216 405	270 627	237 985	269 254	223 395	288 441	298 573	3. 5
豊 丘 村	515 838	541 396	461 046	394 388	441 052	384 592	485 439	475 285	△ 2. 1
大 鹿 村	56 352	44 744	47 283	41 156	52 355	28 341	60 603	55 481	△ 8. 5
上 松 町	626 247	733 187	635 234	418 991	478 026	457 586	516 649	482 762	△ 6. 6
南 木 曽 町	359 036	361 737	269 688	271 171	387 618	394 174	373 460	386 623	3. 5
木 曽 町	454 207	416 543	321 341	293 046	350 909	456 470	451 370	443 618	△ 1. 7
木 祖 村	99 170	97 659	78 401	X	X	X	X	X	X
王 滝 村	34 043	34 152	32 609	X	X	X	X	X	X
大 桑 村	844 953	2 530 087	2 850 593	1 826 871	2 431 656	805 965	822 239	850 873	3. 5
麻 績 村	155 486	92 467	71 563	61 201	59 719	76 534	58 613	51 882	△ 11. 5
生 坂 村	83 659	60 733	48 518	44 953	46 285	59 870	53 488	46 370	△ 13. 3
山 形 村	184 918	250 467	260 511	292 912	216 825	234 319	200 010	274 568	37. 3
朝 日 村	164 490	180 854	163 882	153 351	217 293	295 750	541 385	458 841	△ 15. 2
筑 北 村	199 083	189 923	206 270	100 175	231 505	274 869	207 605	204 712	△ 1. 4
池 田 町	1 193 789	1 023 075	875 384	612 789	705 429	874 391	934 337	709 695	△ 24. 0
松 川 村	333 480	329 519	350 374	263 826	247 326	303 658	395 225	313 903	△ 20. 6
白 馬 村	64 146	79 922	102 513	92 054	102 281	100 318	116 881	102 972	△ 11. 9
小 谷 村	30 366	51 460	59 759	56 409	44 610	50 576	45 467	49 291	8. 4
坂 城 町	6 770 714	7 125 376	6 467 042	3 123 760	3 356 410	4 989 654	5 176 239	5 970 521	15. 3
小 布 施 町	598 147	540 859	456 273	465 913	518 971	467 895	490 452	412 263	△ 15. 9
高 山 村	477 156	436 752	388 004	418 213	436 659	576 787	546 002	624 512	14. 4
山ノ内町	59 881	52 363	52 402	57 220	51 776	15 434	42 862	26 843	△ 37. 4
木 島 平 村	77 483	125 262	150 191	133 483	86 799	104 560	93 617	103 441	10. 5
野沢温泉村	26 491	21 732	19 224	18 154	18 146	12 117	13 392	X	X
信 濃 町	1 499 287	1 576 560	1 487 262	1 201 229	1 170 504	1 132 913	1 239 744	1 151 372	△ 7. 1
飯 綱 町	448 195	410 582	252 753	248 147	314 373	460 068	271 496	454 692	67. 5
小 川 村	126 854	249 820	281 711	278 691	262 232	160 619	321 590	236 368	△ 26. 5
栄 村	34 958	31 047	39 118	31 997	35 071	45 521	51 114	X	X

（注） 調査日以後に合併した市町村の数値は旧市町村の数値を合計したものです。

第5表 産業中分類別 事業所数、従業者数、現金給与総額、原材料使用額等、製造品出荷額等

産業	事業所数						従業者数									
	総数			経営組織別			総数			男計		女計		1事業所 当り		
	構成比	前年比	会社	組合	個人	構成比	前年比	割合	割合	前年比						
総数	所	%	%				人	%	%	人	%	人	%	人	%	
09 食料	5 276	100.0	△ 3.5	4 885	65	326	189 150	100.0	0.7	128 624	68.0	60 526	32.0	35.9	4.7	
10 飲料	686	13.0	△ 4.7	607	31	48	22 346	11.8	1.4	10 140	45.4	12 206	54.6	32.6	6.5	
11 繊維	117	2.2	△ 3.3	113	4	—	3 348	1.8	1.3	2 441	72.9	907	27.1	28.6	4.8	
12 木材	104	2.0	△ 10.3	81	—	23	1 933	1.0	△ 9.8	531	27.5	1 402	72.5	18.6	0.5	
13 家具	121	2.3	△ 11.0	97	11	13	1 494	0.8	0.9	1 171	78.4	323	21.6	12.3	12.8	
14 紙・パルプ	103	2.0	△ 7.2	80	1	22	1 233	0.7	△ 5.2	910	73.8	323	26.2	12.0	2.6	
15 印刷	104	2.0	△ 1.0	97	1	6	2 225	1.2	△ 1.5	1 534	68.9	691	31.1	21.4	△ 0.5	
16 化学	253	4.8	△ 5.6	235	3	15	4 597	2.4	△ 3.0	2 885	62.8	1 712	37.2	18.2	2.8	
17 石油	43	0.8	0.0	43	—	—	2 186	1.2	1.3	1 334	61.0	852	39.0	50.8	1.2	
18 プラスチック	24	0.5	0.0	21	2	1	194	0.1	△ 6.7	163	84.0	31	16.0	8.1	△ 6.9	
19 ゴム	331	6.3	△ 7.8	313	1	17	8 757	4.6	△ 2.2	5 273	60.2	3 484	39.8	26.5	6.4	
20 皮革	22	0.4	0.0	22	—	—	801	0.4	1.0	477	59.6	324	40.4	36.4	1.1	
21 窯業	12	0.2	9.1	11	—	1	290	0.2	36.2	115	39.7	175	60.3	24.2	24.7	
22 鉄鋼	210	4.0	△ 5.4	200	4	6	4 616	2.4	△ 1.9	3 776	81.8	840	18.2	22.0	3.8	
23 非鉄	56	1.1	△ 8.2	54	—	2	1 760	0.9	△ 1.8	1 530	86.9	230	13.1	31.4	6.8	
24 金属	107	2.0	△ 4.5	97	—	10	3 071	1.6	△ 10.6	2 240	72.9	831	27.1	28.7	△ 6.5	
25 はん用機械	520	9.9	△ 1.7	505	—	15	13 250	7.0	2.5	9 450	71.3	3 800	28.7	25.5	4.5	
26 生産用機械	234	4.4	3.1	219	—	15	11 585	6.1	△ 0.3	8 961	77.4	2 624	22.6	49.5	△ 3.3	
27 業務用機械	712	13.5	2.7	684	—	28	19 348	10.2	5.7	15 787	81.6	3 561	18.4	27.2	3.0	
28 電子	264	5.0	△ 2.2	239	1	24	11 058	5.8	△ 4.2	7 155	64.7	3 903	35.3	41.9	△ 1.9	
29 電気	374	7.1	△ 3.4	352	—	22	28 033	14.8	4.8	19 991	71.3	8 042	28.7	75.0	8.5	
30 情報	314	6.0	△ 3.7	291	—	23	14 082	7.4	△ 0.9	8 960	63.6	5 122	36.4	44.8	2.8	
31 輸送	129	2.4	△ 11.0	122	—	7	13 158	7.0	△ 0.9	9 695	73.7	3 463	26.3	102.0	11.4	
32 その他	240	4.5	△ 7.3	227	—	13	14 558	7.7	2.6	10 717	73.6	3 841	26.4	60.7	10.8	
	196	3.7	△ 3.4	175	6	15	5 227	2.8	△ 5.5	3 388	64.8	1 839	35.2	26.7	△ 1.8	

産 業	原 材 料 使 用 額 等					製 造 品 出 荷 額 等								
	総 額			製造品出荷 額等に占める割合		総 額			製造品出荷額	加工賃収入額	くず廃物 出 荷 額			
	万円	%	%	%		万円	%	%	万円	万円	万円			
総 数	304 814 863	100.0	0.8	59.6		511 253 544	100.0	0.5	411 275 868	22 941 923	145 442			
09 食 料	28 304 314	9.3	3.1	57.8		48 956 612	9.6	△ 0.1	46 197 738	481 909	7 300			
10 飲 料	9 955 815	3.3	5.3	64.2		15 497 566	3.0	4.2	12 985 762	1 587 394	—			
11 繊 維	981 955	0.3	△ 10.1	57.8		1 698 178	0.3	△ 9.7	1 208 106	385 108	X			
12 木 材	2 053 151	0.7	1.1	61.9		3 314 457	0.6	△ 2.6	2 869 455	223 055	440			
13 家 具	938 505	0.3	△ 28.5	46.7		2 010 989	0.4	5.3	1 864 480	26 893	—			
14 紙・パルプ	6 039 670	2.0	4.4	74.2		8 144 754	1.6	2.2	5 813 309	54 384	824			
15 印 刷	3 153 417	1.0	△ 1.7	46.0		6 861 605	1.3	△ 2.5	5 665 330	1 149 115	950			
16 化 学	3 571 894	1.2	△ 4.7	27.8		12 850 818	2.5	△ 8.3	12 428 874	113 198	—			
17 石 油	623 357	0.2	29.4	66.0		944 444	0.2	25.4	902 466	X	X			
18 プラスチック	9 158 708	3.0	3.6	57.0		16 065 620	3.1	△ 2.6	14 492 919	617 193	1 940			
19 ゴ ム	428 445	0.1	△ 15.8	35.0		1 223 214	0.2	△ 17.1	1 107 690	57 861	—			
20 皮 革	155 624	0.1	10.6	51.2		303 978	0.1	19.1	168 817	X	—			
21 窯 業	6 137 853	2.0	△ 4.2	55.0		11 156 501	2.2	△ 0.3	10 027 901	445 334	88 390			
22 鉄 鋼	3 067 515	1.0	△ 9.1	63.1		4 861 142	1.0	△ 10.2	4 676 322	118 125	249			
23 非 鉄	6 650 973	2.2	△ 18.9	70.8		9 395 221	1.8	△ 18.3	8 979 772	218 593	X			
24 金 属	14 068 743	4.6	8.7	53.9		26 077 749	5.1	6.6	19 806 770	5 594 047	1 490			
25 はん用機械	16 878 787	5.5	△ 10.1	55.4		30 487 077	6.0	△ 7.0	27 531 146	800 547	X			
26 生産用機械	25 052 913	8.2	1.2	58.5		42 858 837	8.4	3.5	39 401 046	1 950 645	1 140			
27 業務用機械	21 093 077	6.9	2.0	69.3		30 454 758	6.0	3.1	17 032 361	697 695	1 463			
28 電 子	43 114 776	14.1	6.1	53.7		80 309 254	15.7	7.4	70 566 932	4 305 678	3 298			
29 電 気	18 935 372	6.2	2.0	58.0		32 625 339	6.4	0.5	25 964 205	814 807	1 617			
30 情 報	54 703 680	17.9	0.3	70.1		78 004 367	15.3	△ 0.5	38 291 524	982 266	11 257			
31 輸 送	22 575 656	7.4	4.8	64.0		35 266 872	6.9	0.2	33 180 718	1 759 704	X			
32 その他	7 170 663	2.4	△ 8.3	60.3		11 884 192	2.3	△ 5.2	10 112 225	516 698	36			

及び粗付加価値額（従業者４人以上の事業所）

従業者数								臨時雇用者数		現金給与総額				産業
常用労働者						個人事業主・ 無給家族 従業者				総額		常用労働者 1人当り		
雇用者				出向・派遣 受入者										
正社員、正職員等		パート・アルバイト等												
男	女	男	女	男	女	男	女	男	女	万円	%	万円	%	
人	人	人	人	人	人	人	人	人	人	万円	%	万円	%	
112 710	34 923	9 367	21 871	6 210	3 577	337	155	1 394	829	80 259 004	1.6	425	0.7	09
7 622	4 723	2 141	7 083	325	379	52	21	243	370	6 607 904	△ 0.3	297	△ 1.7	
1 896	541	421	334	124	32	—	—	74	15	1 433 636	3.4	428	2.1	10
424	764	79	620	5	4	23	14	6	8	438 646	△ 12.6	231	△ 2.9	11
992	202	127	105	38	7	14	9	9	7	529 432	4.6	360	3.2	12
802	218	57	82	26	14	25	9	11	3	413 775	△ 4.4	345	1.5	13
1 338	412	143	265	47	12	6	2	1	2	873 550	1.9	394	3.4	14
2 620	1 148	172	504	77	50	16	10	16	114	1 576 705	△ 6.9	345	△ 4.4	15
1 239	514	55	306	40	32	—	—	2	2	1 001 393	1.1	458	△ 0.2	16
134	19	7	6	21	5	1	1	—	—	83 139	△ 8.9	433	△ 2.3	17
4 493	1 832	509	1 409	254	235	17	8	13	11	2 961 535	△ 4.0	339	△ 1.7	18
418	212	29	104	30	8	—	—	3	—	280 795	△ 9.0	351	△ 9.8	19
105	127	9	48	—	—	1	—	—	—	79 033	68.5	273	23.5	20
3 164	534	438	263	167	39	7	4	69	1	1 902 173	△ 2.5	413	△ 0.7	21
1 334	164	157	59	34	6	5	1	—	—	766 192	△ 0.6	437	1.2	22
1 902	449	218	277	110	101	10	4	—	1	1 200 811	△ 6.7	393	4.2	23
8 554	2 547	602	1 049	278	198	16	6	4	5	5 197 919	1.4	393	△ 1.3	24
8 018	1 780	527	640	400	203	16	1	74	17	5 963 184	△ 3.4	515	△ 3.2	25
14 697	2 481	656	912	405	157	29	11	481	70	8 485 980	4.2	440	△ 1.3	26
6 049	2 243	469	1 366	612	281	25	13	13	24	5 005 396	5.4	454	9.9	27
18 248	5 361	766	2 107	958	563	19	11	42	50	14 142 564	9.0	505	3.9	28
7 815	2 922	544	1 788	581	396	20	16	31	24	5 706 049	1.9	406	2.8	29
8 790	2 384	223	727	673	347	9	5	37	29	7 266 111	△ 0.7	553	0.2	30
9 058	2 276	772	1 231	874	329	13	5	174	34	6 192 316	0.1	426	△ 2.5	31
2 998	1 070	246	586	131	179	13	4	91	42	2 150 766	△ 3.6	413	2.0	32

製 造 品 出 荷 額 等						粗 付 加 価 値 額								産
その他収入額		1 事業所		従業者		総 額			1 事業所		従業者		業	
修理料 収入額	その他(修理料収入 額除く)	当 り	前年比	1人当り	前年比	総 額	構成比	前年比	当 り	前年比	1人当り	前年比		
万円	万円	万円	%	万円	%	万円	%	%	万円	%	万円	%		
781 144	76 109 167	96 902	4.2	2 703	△ 0.2	199 682 651	100.0	△ 0.1	37 847	3.6	1 056	△ 0.8	09	
—	2 269 665	71 365	4.8	2 191	△ 1.5	19 722 942	9.9	△ 4.3	28 751	0.5	883	△ 5.6		
—	924 410	132 458	7.7	4 629	2.8	4 928 288	2.5	2.1	42 122	5.6	1 472	0.8	10	
X	98 576	16 329	0.7	879	0.1	683 567	0.3	△ 9.5	6 573	1.0	354	0.6	11	
X	X	27 392	9.5	2 219	△ 3.4	1 204 375	0.6	△ 8.0	9 954	3.4	806	△ 8.8	12	
4 750	114 866	19 524	13.5	1 631	11.1	1 023 477	0.5	79.9	9 937	93.9	830	89.9	13	
—	2 276 237	78 315	3.1	3 661	3.8	2 013 515	1.0	△ 3.8	19 361	△ 2.9	905	△ 2.3	14	
—	46 210	27 121	3.3	1 493	0.6	3 540 929	1.8	△ 3.1	13 996	2.6	770	△ 0.1	15	
—	308 746	298 856	△ 8.3	5 879	△ 9.4	8 852 624	4.4	△ 9.5	205 875	△ 9.5	4 050	△ 10.7	16	
—	X	39 352	25.4	4 868	34.4	306 024	0.2	18.3	12 751	18.3	1 577	26.9	17	
—	953 568	48 537	5.7	1 835	△ 0.3	6 612 396	3.3	△ 9.7	19 977	△ 2.1	755	△ 7.7	18	
—	57 663	55 601	△ 17.1	1 527	△ 17.9	758 857	0.4	△ 17.6	34 494	△ 17.6	947	△ 18.5	19	
—	X	25 332	9.2	1 048	△ 12.5	141 671	0.1	29.7	11 806	18.9	489	△ 4.7	20	
2 153	592 723	53 126	5.4	2 417	1.6	4 871 297	2.4	6.2	23 197	12.3	1 055	8.2	21	
X	X	86 806	△ 2.2	2 762	△ 8.6	1 732 098	0.9	△ 11.5	30 930	△ 3.6	984	△ 9.9	22	
X	186 573	87 806	△ 14.5	3 059	△ 8.6	2 630 365	1.3	△ 17.1	24 583	△ 13.2	857	△ 7.2	23	
2 979	672 463	50 150	8.5	1 968	4.1	11 496 938	5.8	3.9	22 109	5.7	868	1.4	24	
113 675	X	130 287	△ 9.8	2 632	△ 6.8	13 202 400	6.6	△ 3.5	56 421	△ 6.3	1 140	△ 3.1	25	
239 424	1 266 582	60 195	0.7	2 215	△ 2.1	17 487 391	8.8	7.2	24 561	4.4	904	1.5	26	
206 678	12 516 561	115 359	5.5	2 754	7.6	9 078 939	4.5	5.8	34 390	8.2	821	10.3	27	
108	5 433 238	214 731	11.1	2 865	2.5	36 583 370	18.3	8.4	97 816	12.1	1 305	3.4	28	
167 715	5 676 995	103 902	4.3	2 317	1.4	13 284 555	6.7	△ 1.5	42 308	2.3	943	△ 0.6	29	
31 642	38 687 678	604 685	11.8	5 928	0.4	22 753 295	11.4	△ 2.6	176 382	9.4	1 729	△ 1.8	30	
X	317 694	146 945	8.2	2 423	△ 2.3	12 196 404	6.1	△ 6.6	50 818	0.7	838	△ 9.0	31	
6 645	1 248 588	60 634	△ 1.8	2 274	0.3	4 576 934	2.3	△ 0.5	23 352	3.1	876	5.3	32	

第6表 産業中分類別、従業者規模別 事業所数、従業者数、現金給与総額、原材料使用額等、在庫額、有形固定資産、製造品出荷額等

産業中分類番号・規模記号	産業分類 従業者規模	事業所数	従業者数						現金給与と 総額	原 材 料 使用額等	製造品、 半製品・仕掛品の在庫額 (従業者30人以上の事業所)		原材料・燃料の在庫額 (従業者30人以上の事業所)	
			合 計	常 用 労 働 者			個人事業主及び無給家族従業員	年 初			年 末	年 初	年 末	
				雇 用 者		出向・派遣 受入者								
				正社員、 正職員等	パート・ アルバイト等									
人	人	人	人	人	人	万円	万円	万円	万円	万円	万円			
	総 数	5 276	189 150	147 633	31 238	9 787	492	80 259 004	304 814 863	28 667 233	28 127 122	16 017 537	14 332 098	
1	4～ 9人	2 066	12 730	8 926	3 179	184	441	3 458 565	6 303 786	-	-	-	-	
2	10～ 19人	1 308	17 811	13 110	4 245	408	48	5 645 350	11 941 341	-	-	-	-	
3	20～ 29人	671	16 341	12 390	3 597	353	1	5 498 889	14 710 805	-	-	-	-	
4	30～ 49人	452	17 649	13 507	3 379	762	1	6 269 898	20 204 521	2 135 973	1 979 889	1 289 452	1 280 025	
5	50～ 99人	398	27 962	21 851	4 659	1 451	1	10 797 772	36 107 946	3 973 102	4 089 179	2 314 862	2 177 898	
6	100～199人	234	31 842	25 662	4 524	1 656	-	13 487 868	51 169 008	6 645 869	6 768 902	3 142 511	3 284 807	
7	200～299人	63	15 383	11 825	2 500	1 058	-	7 340 643	30 240 855	3 398 640	3 199 737	4 755 182	3 114 538	
8	300人 以上	84	49 432	40 362	5 155	3 915	-	27 760 019	134 136 601	12 513 649	12 089 415	4 515 530	4 474 830	
09	食 料	686	22 346	12 345	9 224	704	73	6 607 904	28 304 314	1 499 831	1 499 434	1 327 617	1 447 676	
1	4～ 9人	246	1 553	892	574	21	66	317 597	757 393	-	-	-	-	
2	10～ 19人	176	2 417	1 351	997	62	7	597 714	1 562 337	-	-	-	-	
3	20～ 29人	105	2 620	1 531	1 054	35	-	671 330	2 591 142	-	-	-	-	
4	30～ 49人	62	2 395	1 365	979	51	-	683 461	3 217 815	259 442	277 157	249 787	291 071	
5	50～ 99人	57	4 199	2 566	1 448	185	-	1 327 511	6 451 802	370 261	371 880	370 940	375 638	
6	100～199人	23	3 229	2 037	1 088	104	-	1 130 620	6 295 934	216 008	210 661	295 495	341 184	
7	200～299人	6	1 427	622	732	73	-	527 173	2 363 743	139 178	147 779	54 992	27 994	
8	300人 以上	11	4 506	1 981	2 352	173	-	1 352 498	5 064 148	514 942	491 957	356 403	411 789	
10	飲 料	117	3 348	2 437	755	156	-	1 433 636	9 955 815	451 078	504 422	218 269	226 686	
1	4～ 9人	45	294	202	84	8	-	85 807	117 478	-	-	-	-	
2	10～ 19人	39	503	356	135	12	-	150 687	304 313	-	-	-	-	
3	20～ 29人	11	276	198	66	12	-	92 176	218 360	-	-	-	-	
4	30～ 49人	7	279	205	24	50	-	111 093	270 827	56 145	64 734	11 942	11 267	
5	50～ 99人	8	588	398	186	4	-	273 103	1 587 427	196 108	202 731	43 383	48 190	
6	100～199人	4	576	494	47	35	-	257 570	3 129 123	50 429	47 926	50 393	51 321	
7	200～299人	2	514	374	130	10	-	X	X	X	X	X	X	
8	300人 以上	1	318	210	83	25	-	X	X	X	X	X	X	
11	織 維	104	1 933	1 188	699	9	37	438 646	981 955	155 244	123 238	72 075	58 509	
1	4～ 9人	56	339	173	137	-	29	54 461	75 247	-	-	-	-	
2	10～ 19人	19	242	139	95	-	8	41 444	56 289	-	-	-	-	
3	20～ 29人	13	317	201	116	-	-	75 554	134 729	-	-	-	-	
4	30～ 49人	6	240	162	78	-	-	55 729	181 955	40 339	39 913	10 130	13 092	
5	50～ 99人	7	474	310	158	6	-	140 743	350 292	99 858	47 766	44 459	22 169	
6	100～199人	3	321	203	115	3	-	70 715	183 443	15 047	35 559	17 486	23 248	
7	200～299人	-	-	-	-	-	-	-	-	-	-	-	-	
8	300人 以上	-	-	-	-	-	-	-	-	-	-	-	-	
12	木 材	121	1 494	1 194	232	45	23	529 432	2 053 151	26 847	29 026	65 155	82 103	
1	4～ 9人	76	466	346	97	1	22	114 798	309 480	-	-	-	-	
2	10～ 19人	27	363	279	79	4	1	117 415	348 999	-	-	-	-	
3	20～ 29人	11	254	232	17	5	-	100 045	373 968	-	-	-	-	
4	30～ 49人	4	167	150	14	3	-	77 201	392 026	4 346	6 058	28 957	41 739	
5	50～ 99人	2	135	111	15	9	-	X	X	X	X	X	X	
6	100～199人	1	109	76	10	23	-	X	X	X	X	X	X	
7	200～299人	-	-	-	-	-	-	-	-	-	-	-	-	
8	300人 以上	-	-	-	-	-	-	-	-	-	-	-	-	
13	家 具	103	1 233	1 020	139	40	34	413 775	938 505	126 325	110 910	60 104	63 771	
1	4～ 9人	75	412	308	66	5	33	100 805	133 405	-	-	-	-	
2	10～ 19人	18	244	215	28	-	1	73 586	154 533	-	-	-	-	
3	20～ 29人	4	95	84	8	3	-	X	X	-	-	-	-	
4	30～ 49人	2	79	72	7	-	-	X	X	X	X	X	X	
5	50～ 99人	3	173	152	20	1	-	61 734	245 545	40 506	38 879	23 288	22 843	
6	100～199人	-	-	-	-	-	-	-	-	-	-	-	-	
7	200～299人	1	230	189	10	31	-	X	X	X	X	X	X	
8	300人 以上	-	-	-	-	-	-	-	-	-	-	-	-	
14	紙・パルプ	104	2 225	1 750	408	59	8	873 550	6 039 670	223 751	229 253	123 004	125 202	
1	4～ 9人	45	292	191	90	3	8	66 772	121 677	-	-	-	-	
2	10～ 19人	31	420	299	121	-	-	111 430	416 475	-	-	-	-	
3	20～ 29人	9	221	179	36	6	-	78 293	300 843	-	-	-	-	
4	30～ 49人	10	417	330	81	6	-	150 371	827 381	44 740	46 485	21 267	21 700	
5	50～ 99人	6	439	338	72	29	-	255 899	1 779 392	87 291	81 083	44 741	46 964	
6	100～199人	3	436	413	8	15	-	210 785	2 593 902	91 720	101 685	56 996	56 538	
7	200～299人	-	-	-	-	-	-	-	-	-	-	-	-	
8	300人 以上	-	-	-	-	-	-	-	-	-	-	-	-	
15	印 刷	253	4 597	3 768	676	127	26	1 576 705	3 153 417	92 760	100 790	48 747	49 094	
1	4～ 9人	125	739	549	161	5	24	187 632	229 000	-	-	-	-	
2	10～ 19人	65	841	650	164	25	2	281 684	425 292	-	-	-	-	
3	20～ 29人	25	616	515	76	25	-	204 728	407 160	-	-	-	-	
4	30～ 49人	15	607	514	88	5	-	X	X	X	X	X	X	
5	50～ 99人	21	1 580	1 352	181	47	-	574 564	1 189 838	60 688	69 903	24 054	24 354	
6	100～199人	2	214	188	6	20	-	X	X	X	X	X	X	
7	200～299人	-	-	-	-	-	-	-	-	-	-	-	-	

及び付加価値額（従業者４人以上の事業所）

有形固定資産  (従業者３０人以上の事業所)				製造品出荷額等						付加価値額  (従業者29人以下 は粗付加価値額)	産業 中分 類番 号・ 規模 記号
				総額	製造品 出荷額	加工賃 収入額	くず廃物 出 荷 額	その他収入額			
年初現在高	取得額	除却額	減価償却額							修理料 収入額	その他(修理料収 入額除く)
万円	万円	万円	万円	万円	万円	万円	万円	万円	万円	万円	
114 654 163	15 167 656	2 486 461	15 206 501	511 253 544	411 275 868	22 941 923	145 442	781 144	76 109 167	183 936 039	総数
-	-	-	-	13 656 843	10 787 940	2 376 512	1 709	36 780	453 902	6 977 500	1
-	-	-	-	24 015 808	19 796 375	3 108 115	6 253	46 952	1 058 113	11 446 204	2
-	-	-	-	27 301 612	22 651 869	3 183 349	4 548	51 975	1 409 871	11 960 182	3
12 320 716	1 116 233	111 507	1 117 033	34 880 044	28 859 234	2 377 035	11 406	71 706	3 560 663	12 760 497	4
22 348 922	1 898 036	393 738	2 242 564	62 303 476	55 380 309	4 166 167	8 591	82 298	2 666 111	22 975 986	5
26 142 780	2 609 194	619 306	2 950 331	90 198 195	80 606 736	3 924 269	X	71 488	X	34 676 487	6
12 950 929	1 992 802	187 736	2 426 509	54 093 733	45 154 589	1 909 748	-	314 304	6 715 092	20 389 739	7
40 890 816	7 551 391	1 174 174	6 470 064	204 803 833	148 038 816	1 896 728	X	105 641	X	62 749 444	8
12 029 484	1 097 129	60 856	1 130 666	48 956 612	46 197 738	481 909	7 300	-	2 269 665	18 591 879	09
-	-	-	-	1 450 895	1 313 608	70 904	13	-	66 370	660 482	1
-	-	-	-	3 081 948	2 891 097	59 460	-	-	131 391	1 447 689	2
-	-	-	-	4 574 270	3 644 971	111 333	227	-	817 739	1 889 377	3
1 972 784	113 747	8 791	140 284	5 070 764	4 840 866	114 596	7 060	-	108 242	1 650 136	4
3 590 798	221 683	10 717	277 738	10 762 719	10 208 031	54 603	-	-	500 085	3 841 390	5
2 828 204	113 507	7 336	234 009	9 403 393	9 213 153	-	-	-	190 240	2 728 845	6
696 799	84 231	1 201	65 978	4 808 197	4 808 197	-	-	-	-	2 274 105	7
2 940 899	563 961	32 811	412 657	9 804 426	9 277 815	71 013	-	-	455 598	4 099 855	8
3 987 246	326 960	70 624	339 649	15 497 566	12 985 762	1 587 394	-	-	924 410	4 641 983	10
-	-	-	-	368 737	347 313	6 840	-	-	14 584	211 249	1
-	-	-	-	763 157	646 697	14 436	-	-	102 024	374 674	2
-	-	-	-	514 940	513 843	-	-	-	1 097	235 329	3
403 517	7 646	-	25 988	541 277	502 766	X	-	-	X	217 343	4
1 014 743	69 626	42 057	120 843	2 610 333	2 067 839	542 494	-	-	-	761 393	5
1 087 938	60 801	19 624	80 123	5 353 994	4 653 544	-	-	-	700 450	1 932 459	6
X	X	X	X	X	X	X	-	-	X	X	7
X	X	X	X	X	X	-	-	-	-	X	8
637 830	26 510	4 257	42 140	1 698 178	1 208 106	385 108	X	X	98 576	609 421	11
-	-	-	-	171 988	120 920	49 225	-	X	X	92 133	1
-	-	-	-	138 985	101 664	28 053	X	-	X	78 757	2
-	-	-	-	318 132	194 017	107 221	-	-	16 894	175 495	3
82 164	14 866	3 939	4 136	271 710	165 332	45 992	-	-	60 386	81 805	4
524 882	8 316	16	25 660	632 818	502 528	113 717	5 666	-	10 907	190 606	5
30 784	3 328	302	12 344	164 545	123 645	40 900	-	-	-	- 9 375	6
-	-	-	-	-	-	-	-	-	-	-	7
-	-	-	-	-	-	-	-	-	-	-	8
332 458	76 526	1 152	36 807	3 314 457	2 869 455	223 055	440	X	X	1 169 747	12
-	-	-	-	549 845	481 786	12 111	X	X	X	228 948	1
-	-	-	-	629 663	487 960	3 545	-	-	138 158	267 301	2
-	-	-	-	X	551 987	23 864	X	-	25 000	216 289	3
245 590	65 716	1 152	21 494	610 878	608 454	X	-	-	X	190 999	4
X	X	-	X	X	X	X	-	-	X	X	5
X	X	-	X	X	X	-	-	-	-	X	6
-	-	-	-	-	-	-	-	-	-	-	7
-	-	-	-	-	-	-	-	-	-	-	8
542 710	37 688	351	41 779	2 010 989	1 864 480	26 893	-	4 750	114 866	966 283	13
-	-	-	-	319 268	306 764	8 263	-	3 311	930	177 010	1
-	-	-	-	286 259	247 733	17 285	-	X	X	125 452	2
-	-	-	-	147 454	145 555	1 345	-	-	554	X	3
X	X	-	X	X	X	-	-	X	X	X	4
448 568	11 499	X	23 482	441 764	427 694	-	-	-	14 070	162 319	5
-	-	-	-	-	-	-	-	-	-	-	6
X	X	X	X	X	X	-	-	-	X	X	7
-	-	-	-	-	-	-	-	-	-	-	8
1 348 754	163 949	18 830	152 516	8 144 754	5 813 309	54 384	824	-	2 276 237	1 866 501	14
-	-	-	-	256 749	225 649	19 100	49	-	11 951	128 641	1
-	-	-	-	673 607	606 482	18 014	13	-	49 098	244 887	2
-	-	-	-	472 731	455 439	16 913	379	-	-	163 703	3
345 942	63 536	11 617	37 347	1 134 052	1 006 939	357	383	-	126 373	259 780	4
694 324	50 550	6 675	80 433	2 497 756	2 279 125	-	-	-	218 631	600 204	5
308 488	49 863	538	34 736	3 109 859	1 239 675	-	-	-	1 870 184	469 286	6
-	-	-	-	-	-	-	-	-	-	-	7
-	-	-	-	-	-	-	-	-	-	-	8
2 212 390	136 572	19 104	235 628	6 861 605	5 665 330	1 149 115	950	-	46 210	3 313 331	15
-	-	-	-	573 694	457 306	112 072	5	-	4 311	328 277	1
-	-	-	-	987 825	796 721	176 883	223	-	13 998	535 755	2
-	-	-	-	792 780	704 555	X	X	-	9 558	369 992	3
X	X	X	X	X	X	X	-	-	12 298	X	4
1 519 740	68 232	4 222	169 960	2 644 288	2 130 365	507 878	-	-	6 045	1 227 612	5
X	X	X	X	X	X	X	X	-	-	X	6
-	-	-	-	-	-	-	-	-	-	-	7

第6表 産業中分類別、従業者規模別 事業所数、従業者数、現金給与総額、原材料使用額等、在庫額、有形固定資産、製造品出荷額等

産業中分類番号・規模記号	産業分類 従業者規模	事業所数	従業者数						現金給与 総額	原 材 料 使用額等	製造品、 半製品・仕掛品の在庫額 (従業者30人以上の事業所)		原材料・燃料の在庫額 (従業者30人以上の事業所)	
			合 計	常 用 労 働 者			個人事業主及び無給家族従業者	年 初			年 末	年 初	年 末	
				雇 用 者		出向・派遣 受入者								
				正社員、 正職員等	パート・ アルバイト等									
人	人	人	人	人	人	人	万円	万円	万円	万円	万円	万円		
8	300人 以上	-	-	-	-	-	-	-	-	-	-	-	-	-
16	化 学	43	2 186	1 753	361	72	-	1 001 393	3 571 894	825 604	796 503	578 683	595 061	
1	4～ 9人	7	43	32	9	2	-	14 616	28 289	-	-	-	-	
2	10～ 19人	10	134	111	23	-	-	56 653	143 132	-	-	-	-	
3	20～ 29人	6	152	130	18	4	-	61 595	293 310	-	-	-	-	
4	30～ 49人	6	221	193	23	5	-	X	X	X	X	X	X	
5	50～ 99人	6	448	345	95	8	-	223 308	743 435	211 643	245 950	123 565	110 439	
6	100～199人	6	743	524	167	52	-	336 263	1 299 630	457 731	398 905	203 276	194 855	
7	200～299人	2	445	418	26	1	-	X	X	X	X	X	X	
8	300人 以上	-	-	-	-	-	-	-	-	-	-	-	-	
17	石 油	24	194	153	13	26	2	83 139	623 357	-	-	X	X	
1	4～ 9人	21	128	95	8	23	2	56 078	532 907	-	-	-	-	
2	10～ 19人	2	22	17	5	-	-	X	X	-	-	-	-	
3	20～ 29人	-	-	-	-	-	-	-	-	-	-	-	-	
4	30～ 49人	1	44	41	-	3	-	X	X	-	-	X	X	
5	50～ 99人	-	-	-	-	-	-	-	-	-	-	-	-	
6	100～199人	-	-	-	-	-	-	-	-	-	-	-	-	
7	200～299人	-	-	-	-	-	-	-	-	-	-	-	-	
8	300人 以上	-	-	-	-	-	-	-	-	-	-	-	-	
18	プラスチック	331	8 757	6 325	1 918	489	25	2 961 535	9 158 708	684 089	634 808	297 820	255 817	
1	4～ 9人	129	822	553	238	10	21	212 629	448 473	-	-	-	-	
2	10～ 19人	82	1 139	779	328	28	4	339 937	867 139	-	-	-	-	
3	20～ 29人	38	925	693	217	15	-	287 842	575 710	-	-	-	-	
4	30～ 49人	35	1 410	978	363	69	-	478 156	1 277 917	143 493	136 210	100 537	50 202	
5	50～ 99人	30	1 970	1 538	260	172	-	805 011	2 942 537	270 439	246 017	124 423	135 089	
6	100～199人	16	2 194	1 725	274	195	-	X	X	X	X	X	X	
7	200～299人	1	297	59	238	-	-	X	X	X	X	X	X	
8	300人 以上	-	-	-	-	-	-	-	-	-	-	-	-	
19	ゴ ム	22	801	630	133	38	-	280 795	428 445	137 038	128 523	17 840	18 468	
1	4～ 9人	5	25	20	5	-	-	6 003	9 925	-	-	-	-	
2	10～ 19人	6	86	65	21	-	-	X	X	-	-	-	-	
3	20～ 29人	5	115	75	38	2	-	40 317	64 697	-	-	-	-	
4	30～ 49人	2	77	56	21	-	-	X	X	X	X	X	X	
5	50～ 99人	-	-	-	-	-	-	-	-	-	-	-	-	
6	100～199人	4	498	414	48	36	-	X	X	X	X	X	X	
7	200～299人	-	-	-	-	-	-	-	-	-	-	-	-	
8	300人 以上	-	-	-	-	-	-	-	-	-	-	-	-	
20	皮 革	12	290	232	57	-	1	79 033	155 624	3 570	3 453	X	X	
1	4～ 9人	7	45	25	19	-	1	7 663	7 008	-	-	-	-	
2	10～ 19人	-	-	-	-	-	-	-	-	-	-	-	-	
3	20～ 29人	2	49	43	6	-	-	X	X	-	-	-	-	
4	30～ 49人	1	45	30	15	-	-	X	X	X	X	X	X	
5	50～ 99人	2	151	134	17	-	-	X	X	X	X	X	X	
6	100～199人	-	-	-	-	-	-	-	-	-	-	-	-	
7	200～299人	-	-	-	-	-	-	-	-	-	-	-	-	
8	300人 以上	-	-	-	-	-	-	-	-	-	-	-	-	
21	窯 業	210	4 616	3 698	701	206	11	1 902 173	6 137 853	1 462 020	1 190 256	472 692	283 120	
1	4～ 9人	83	547	441	85	11	10	188 105	557 783	-	-	-	-	
2	10～ 19人	80	1 118	913	167	37	1	403 683	1 095 863	-	-	-	-	
3	20～ 29人	27	650	515	121	14	-	225 967	510 316	-	-	-	-	
4	30～ 49人	8	308	243	41	24	-	125 063	393 356	29 607	25 743	40 105	39 288	
5	50～ 99人	4	231	169	55	7	-	102 929	377 653	136 760	124 904	199 911	66 247	
6	100～199人	4	495	395	86	14	-	221 453	645 911	251 681	240 811	113 850	113 783	
7	200～299人	2	411	348	26	37	-	X	X	X	X	X	X	
8	300人 以上	2	856	674	120	62	-	X	X	X	X	X	X	
22	鉄 鋼	56	1 760	1 498	216	40	6	766 192	3 067 515	139 629	155 249	35 767	45 960	
1	4～ 9人	19	112	84	20	2	6	34 259	87 444	-	-	-	-	
2	10～ 19人	17	237	206	27	4	-	97 859	729 217	-	-	-	-	
3	20～ 29人	14	326	301	16	9	-	133 991	955 403	-	-	-	-	
4	30～ 49人	2	78	77	-	1	-	X	X	X	X	X	X	
5	50～ 99人	1	79	70	9	-	-	X	X	-	-	X	X	
6	100～199人	1	142	89	53	-	-	X	X	X	X	X	X	
7	200～299人	1	225	200	1	24	-	X	X	X	X	X	X	
8	300人 以上	1	561	471	90	-	-	X	X	X	X	X	X	
23	非 鉄	107	3 071	2 351	495	211	14	1 200 811	6 650 973	443 350	488 087	188 121	197 364	
1	4～ 9人	39	243	172	55	4	12	73 094	118 590	-	-	-	-	
2	10～ 19人	28	388	284	89	13	2	125 896	324 728	-	-	-	-	
3	20～ 29人	16	397	345	49	3	-	149 351	998 607	-	-	-	-	
4	30～ 49人	8	309	238	42	29	-	121 286	824 358	64 033	71 993	40 798	45 860	
5	50～ 99人	10	746	575	120	51	-	256 783	1 233 759	107 804	114 247	37 620	28 511	
6	100～199人	4	460	391	53	16	-	X	X	X	X	X	X	



及び付加価値額（従業者４人以上の事業所）

有形固定資産  (従業者３０人以上の事業所)				製造品出荷額等						付加価値額  (従業者29人以下は粗付加価値額)	産業 中分 類番 号・ 規模 記号
				総額	製造品 出荷額	加工賃 収入額	くず廃物 出 荷 額	その他収入額			
								修理料 収入額	その他(修理料収 入額除く)		
年初現在高	取得額	除却額	減価償却額	万円	万円	万円	万円	万円	万円	万円	
-	-	-	-	-	-	-	-	-	-	-	8
2 359 532	209 104	45 859	219 830	12 850 818	12 428 874	113 198	-	-	308 746	8 603 693	16
-	-	-	-	57 476	50 598	6 209	-	-	669	27 796	1
-	-	-	-	310 034	285 771	23 162	-	-	1 101	159 011	2
-	-	-	-	582 044	503 552	67 801	-	-	10 691	274 985	3
X	X	X	X	X	X	16 026	-	-	X	X	4
558 151	38 507	7 969	44 028	1 377 588	1 353 682	-	-	-	23 906	595 429	5
888 983	96 191	31 079	106 207	7 534 806	7 398 399	-	-	-	136 407	5 781 645	6
X	X	X	X	X	X	-	-	-	X	X	7
-	-	-	-	-	-	-	-	-	-	-	8
X	X	X	X	944 444	902 466	X	X	-	X	302 489	17
-	-	-	-	769 111	736 496	X	X	-	X	224 956	1
-	-	-	-	X	X	-	-	-	-	X	2
-	-	-	-	-	-	-	-	-	-	-	3
X	X	X	X	X	X	-	-	-	X	X	4
-	-	-	-	-	-	-	-	-	-	-	5
-	-	-	-	-	-	-	-	-	-	-	6
-	-	-	-	-	-	-	-	-	-	-	7
-	-	-	-	-	-	-	-	-	-	-	8
4 333 884	412 926	168 003	436 081	16 065 620	14 492 919	617 193	1 940	-	953 568	6 127 034	18
-	-	-	-	854 346	660 187	141 932	92	-	52 135	386 588	1
-	-	-	-	1 466 540	1 272 991	130 166	128	-	63 255	571 617	2
-	-	-	-	1 187 463	1 100 996	84 640	15	-	1 812	583 438	3
888 149	142 913	14 904	95 983	2 504 615	2 161 226	147 634	-	-	195 755	1 069 741	4
1 969 605	147 802	99 280	181 227	4 884 802	4 759 055	56 415	1 705	-	67 627	1 666 133	5
X	X	X	X	X	X	56 406	-	-	X	X	6
X	X	X	X	X	X	-	-	-	X	X	7
-	-	-	-	-	-	-	-	-	-	-	8
377 639	8 820	833	22 574	1 223 214	1 107 690	57 861	-	-	57 663	727 768	19
-	-	-	-	24 464	18 503	5 961	-	-	-	13 847	1
-	-	-	-	X	X	45 779	-	-	-	X	2
-	-	-	-	138 214	100 417	6 121	-	-	31 676	70 022	3
X	X	-	X	X	X	-	-	-	X	X	4
-	-	-	-	-	-	-	-	-	-	-	5
X	X	833	X	X	X	-	-	-	X	X	6
-	-	-	-	-	-	-	-	-	-	-	7
-	-	-	-	-	-	-	-	-	-	-	8
X	X	X	X	303 978	168 817	X	-	-	X	136 839	20
-	-	-	-	17 371	3 493	13 878	-	-	-	9 869	1
-	-	-	-	-	-	-	-	-	-	-	2
-	-	-	-	X	X	X	-	-	X	X	3
X	X	X	X	X	X	-	-	-	-	X	4
X	X	-	X	X	X	X	-	-	-	X	5
-	-	-	-	-	-	-	-	-	-	-	6
-	-	-	-	-	-	-	-	-	-	-	7
-	-	-	-	-	-	-	-	-	-	-	8
6 929 787	290 166	53 505	332 556	11 156 501	10 027 901	445 334	88 390	2 153	592 723	4 266 977	21
-	-	-	-	1 199 743	1 133 181	28 055	-	2 153	36 354	611 389	1
-	-	-	-	2 231 498	2 135 663	36 867	X	-	X	1 081 703	2
-	-	-	-	1 129 673	958 062	111 875	-	-	59 736	589 862	3
189 456	24 334	1 139	31 895	696 006	480 205	42 198	-	-	173 603	253 659	4
240 851	6 063	50	32 574	613 622	445 267	X	-	-	X	180 546	5
3 180 649	89 704	50 507	55 159	1 219 346	1 131 025	-	-	-	88 321	491 301	6
X	X	X	X	X	X	X	-	-	X	X	7
X	X	X	X	X	X	X	X	-	-	X	8
1 353 717	504 613	9 787	239 154	4 861 142	4 676 322	118 125	249	X	X	1 508 564	22
-	-	-	-	189 032	101 014	X	-	X	-	96 749	1
-	-	-	-	935 541	909 479	25 596	-	-	466	196 500	2
-	-	-	-	1 277 779	X	X	249	-	X	307 024	3
X	X	-	X	X	X	-	-	-	-	X	4
X	X	X	X	X	X	-	-	-	-	X	5
X	X	-	X	X	X	-	-	-	-	X	6
X	X	-	X	X	X	-	-	-	-	X	7
X	X	X	X	X	X	-	-	-	X	X	8
1 284 047	111 201	12 022	160 415	9 395 221	8 979 772	218 593	X	X	186 573	2 514 687	23
-	-	-	-	260 291	212 466	46 045	-	-	1 780	135 109	1
-	-	-	-	661 860	596 450	64 350	X	X	861	321 078	2
-	-	-	-	1 312 596	1 220 569	58 321	-	-	33 706	299 037	3
193 349	22 979	6 270	31 732	1 064 693	1 012 889	445	-	-	51 359	206 961	4
495 623	31 415	823	53 837	1 716 916	1 680 681	22 482	-	-	13 753	416 301	5
X	X	X	X	X	X	26 950	10 084	-	85 114	X	6

第6表 産業中分類別、従業者規模別 事業所数、従業者数、現金給与総額、原材料使用額等、在庫額、有形固定資産、製造品出荷額等

産業中分類番号・規模記号	産業分類 従業者規模	事業所数	従業者数					現金給与与 総額	原 材 料 使用額等	製造品、 半製品・仕掛品の在庫額 (従業者30人以上の事業所)		原材料・燃料の在庫額 (従業者30人以上の事業所)	
			合 計	常 用 労 働 者			個人事業主及び無給家族従業者			年 初	年 末	年 初	年 末
				雇 用 者		出向・派遣受入者							
				正社員、 正職員等	パート・ アルバイト等								
			人	人	人	人	人	万円	万円	万円	万円	万円	万円
7	200～299人	2	528	346	87	95	－	X	X	X	X	X	X
8	300人 以上	－	－	－	－	－	－	－	－	－	－	－	－
24	金 属	520	13 250	11 101	1 651	476	22	5 197 919	14 068 743	1 065 610	1 105 378	412 772	404 375
1	4～ 9人	194	1 228	996	201	10	21	366 222	506 979	－	－	－	－
2	10～ 19人	148	2 048	1 719	290	38	1	688 100	1 281 198	－	－	－	－
3	20～ 29人	77	1 868	1 551	278	39	－	653 946	1 365 267	－	－	－	－
4	30～ 49人	49	1 853	1 616	176	61	－	694 646	1 700 120	245 333	167 121	96 154	85 038
5	50～ 99人	32	2 398	2 094	191	113	－	990 851	3 750 728	233 190	415 292	101 737	118 105
6	100～199人	13	1 656	1 331	194	131	－	735 489	2 176 001	302 464	291 059	96 842	85 356
7	200～299人	4	964	810	104	50	－	478 545	1 257 468	34 212	31 285	36 286	39 647
8	300人 以上	3	1 235	984	217	34	－	590 120	2 030 982	250 411	200 621	81 753	76 229
25	はん用機械	234	11 585	9 798	1 167	603	17	5 963 184	16 878 787	2 308 332	2 238 473	1 005 037	919 899
1	4～ 9人	91	553	415	104	19	15	174 855	265 076	－	－	－	－
2	10～ 19人	55	725	542	166	16	1	260 187	587 880	－	－	－	－
3	20～ 29人	33	841	697	130	14	－	356 274	860 271	－	－	－	－
4	30～ 49人	19	723	508	145	69	1	265 559	715 089	114 758	117 087	72 116	65 669
5	50～ 99人	11	718	589	106	23	－	285 988	687 815	87 903	101 964	91 098	90 653
6	100～199人	11	1 672	1 499	134	39	－	836 979	1 926 514	372 939	391 937	117 415	127 683
7	200～299人	4	1 041	825	67	149	－	675 657	2 118 309	180 943	227 939	276 941	237 842
8	300人 以上	10	5 312	4 723	315	274	－	3 107 685	9 717 833	1 551 789	1 399 546	447 467	398 052
26	生産用機械	712	19 348	17 178	1 568	562	40	8 485 980	25 052 913	4 507 399	4 522 818	1 745 628	1 675 057
1	4～ 9人	302	1 786	1 475	251	20	40	589 930	809 047	－	－	－	－
2	10～ 19人	173	2 345	1 980	324	41	－	869 007	1 145 270	－	－	－	－
3	20～ 29人	85	2 055	1 846	168	41	－	867 429	2 364 424	－	－	－	－
4	30～ 49人	67	2 630	2 378	208	44	－	1 100 443	2 266 486	430 825	410 904	122 693	119 069
5	50～ 99人	44	2 841	2 467	207	167	－	1 194 895	3 595 493	647 375	600 141	196 680	204 666
6	100～199人	30	4 117	3 732	266	119	－	1 942 351	5 870 304	1 326 041	1 369 273	559 345	535 233
7	200～299人	5	1 181	1 107	47	27	－	614 912	2 287 684	612 632	534 309	390 422	344 884
8	300人 以上	6	2 393	2 193	97	103	－	1 307 013	6 714 205	1 490 526	1 608 191	476 488	471 205
27	業務用機械	264	11 058	8 292	1 835	893	38	5 005 396	21 093 077	1 694 024	1 743 360	903 627	928 680
1	4～ 9人	92	573	362	171	7	33	159 159	191 081	－	－	－	－
2	10～ 19人	62	853	664	159	27	3	282 888	511 521	－	－	－	－
3	20～ 29人	32	782	548	223	10	1	262 390	203 244	－	－	－	－
4	30～ 49人	36	1 413	1 085	256	72	－	499 484	1 309 104	237 873	190 518	154 554	145 226
5	50～ 99人	20	1 355	1 031	262	61	1	523 816	1 289 826	165 680	158 411	108 134	110 669
6	100～199人	14	2 081	1 766	236	79	－	927 570	2 722 934	582 015	767 421	158 171	164 078
7	200～299人	6	1 510	1 045	360	105	－	X	X	X	X	X	X
8	300人 以上	2	2 491	1 791	168	532	－	X	X	X	X	X	X
28	電 子	374	28 033	23 609	2 873	1 521	30	14 142 564	43 114 776	4 471 870	4 652 613	2 216 005	2 177 319
1	4～ 9人	92	576	312	233	4	27	123 346	123 014	－	－	－	－
2	10～ 19人	85	1 142	768	339	32	3	308 716	469 104	－	－	－	－
3	20～ 29人	43	1 043	752	272	19	－	301 487	655 884	－	－	－	－
4	30～ 49人	35	1 353	908	365	80	－	423 673	1 116 743	87 190	66 733	89 945	80 747
5	50～ 99人	45	3 137	2 492	439	206	－	1 224 447	3 175 087	289 223	313 351	199 792	187 957
6	100～199人	44	5 723	4 951	522	250	－	2 352 741	7 450 454	716 046	735 037	470 771	474 540
7	200～299人	10	2 495	2 248	86	161	－	1 222 063	2 532 801	295 831	307 680	249 041	239 441
8	300人 以上	20	12 564	11 178	617	769	－	8 186 091	27 591 689	3 083 580	3 229 812	1 206 456	1 194 634
29	電 気	314	14 082	10 737	2 332	977	36	5 706 049	18 935 372	2 470 372	2 434 993	1 684 459	1 688 670
1	4～ 9人	111	666	423	207	8	28	166 487	297 783	－	－	－	－
2	10～ 19人	77	1 038	771	249	10	8	337 087	576 867	－	－	－	－
3	20～ 29人	41	977	738	208	31	－	326 328	791 782	－	－	－	－
4	30～ 49人	24	914	794	82	38	－	352 089	2 585 853	114 104	110 462	95 297	90 990
5	50～ 99人	33	2 331	1 775	477	79	－	855 109	2 026 843	357 692	361 403	225 625	221 883
6	100～199人	14	2 133	1 672	353	108	－	870 294	3 120 014	552 966	479 763	376 820	405 342
7	200～299人	5	1 225	986	174	65	－	490 983	3 246 431	478 236	477 049	346 252	326 729
8	300人 以上	9	4 798	3 578	582	638	－	2 307 672	6 289 799	967 374	1 006 316	640 465	643 726
30	情 報	129	13 158	11 174	950	1 020	14	7 266 111	54 703 680	3 106 614	2 807 166	3 307 172	1 793 898
1	4～ 9人	34	233	137	79	4	13	52 151	46 194	－	－	－	－
2	10～ 19人	31	429	291	110	27	1	138 484	219 955	－	－	－	－
3	20～ 29人	21	489	342	129	18	－	166 103	219 505	－	－	－	－
4	30～ 49人	11	413	288	63	62	－	141 541	371 596	23 986	20 015	11 967	10 784
5	50～ 99人	12	874	749	69	56	－	383 369	785 528	92 928	105 142	59 752	69 977
6	100～199人	10	1 333	900	335	98	－	508 085	4 177 807	557 611	626 655	328 148	391 325
7	200～299人	1	250	203	21	26	－	X	X	X	X	X	X
8	300人 以上	9	9 137	8 264	144	729	－	X	X	X	X	X	X
31	輸 送	240	14 558	11 334	2 003	1 203	18	6 192 316	22 575 656	1 797 092	1 742 765	687 456	730 695
1	4～ 9人	61	393	245	125	8	15	110 507	168 125	－	－	－	－
2	10～ 19人	40	573	382	168	20	3	165 561	276 949	－	－	－	－
3	20～ 29人	32	768	491	231	46	－	232 338	306 348	－	－	－	－
4	30～ 49人	35	1 415	1 069	261	85	－	477 618	1 389 680	126 848	115 974	47 122	56 879
5	50～ 99人	36	2 495	2 034	260	201	－	926 280	2 534 214	285 019	293 594	94 873	122 537

及び付加価値額（従業者４人以上の事業所）

有形固定資産  (従業者３０人以上の事業所)				製造品出荷額等						付加価値額  (従業者29人以下は粗付加価値額)	産業 中分 類番 号・ 規模 記号	
				総額	製造品 出荷額	加工賃 収入額	くず廃物 出 荷 額	その他収入額				
								修理料 収入額	その他(修理料収 入額除く)			
年初現在高	取得額	除却額	減価償却額									
万円	万円	万円	万円	万円	万円	万円	万円	万円	万円	万円		
X	X	X	X	X	X	X	-	-	-	-	X	7
-	-	-	-	-	-	-	-	-	-	-	-	8
6 963 318	782 318	372 418	853 810	26 077 749	19 806 770	5 594 047	1 490	2 979	672 463	10 682 896	24	
-	-	-	-	1 165 187	682 553	461 794	14	1 845	18 981	627 072	1	
-	-	-	-	2 754 708	1 744 851	953 641	275	1 134	54 807	1 403 875	2	
-	-	-	-	2 863 754	2 044 752	782 974	927	-	35 101	1 427 404	3	
1 196 171	113 253	22 115	101 833	3 186 274	2 527 015	627 514	274	-	31 471	1 244 524	4	
2 686 530	250 682	37 113	321 326	5 944 944	4 575 811	959 394	-	-	409 739	1 969 544	5	
1 337 492	176 326	237 190	207 083	4 139 191	2 508 949	1 629 983	-	-	259	1 664 208	6	
988 998	85 770	68 308	107 764	2 062 115	1 888 464	173 651	-	-	-	659 938	7	
754 127	156 287	7 692	115 804	3 961 576	3 834 375	5 096	-	-	122 105	1 686 331	8	
8 596 157	1 072 798	268 056	1 014 145	30 487 077	27 531 146	800 547	X	113 675	X	12 118 396	25	
-	-	-	-	585 249	423 470	147 479	-	13 144	1 156	304 927	1	
-	-	-	-	1 125 186	869 412	161 357	-	21 778	72 639	511 723	2	
-	-	-	-	1 633 208	1 374 924	164 316	-	22 588	71 380	736 132	3	
742 290	105 482	3 258	75 933	1 298 581	1 092 249	116 395	-	X	X	491 808	4	
253 434	20 852	427	18 861	1 281 810	1 281 797	-	-	-	13	562 980	5	
1 290 126	153 807	33 841	168 955	3 644 379	3 429 264	211 000	X	-	X	1 494 527	6	
1 268 287	229 028	9 668	187 559	4 507 293	4 507 293	-	-	-	-	2 182 643	7	
5 042 020	563 629	220 862	562 837	16 411 371	14 552 737	-	-	X	X	5 833 656	8	
10 919 548	1 059 679	106 848	942 072	42 858 837	39 401 046	1 950 645	1 140	239 424	1 266 582	16 560 738	26	
-	-	-	-	2 013 101	1 505 022	452 543	415	13 061	42 060	1 147 272	1	
-	-	-	-	2 957 513	2 304 942	483 242	725	16 949	151 655	1 730 557	2	
-	-	-	-	3 922 708	3 529 866	265 446	-	6 805	120 591	1 490 799	3	
1 786 425	176 895	5 292	156 477	4 566 298	4 228 391	327 095	-	5 658	5 154	2 024 931	4	
2 247 467	154 645	19 482	171 790	6 408 602	5 859 289	241 448	-	70 932	236 933	2 545 540	5	
2 796 519	409 548	32 889	339 750	9 507 668	9 035 545	63 155	-	X	X	3 250 171	6	
1 086 754	138 796	12 534	107 447	4 101 062	3 556 106	117 716	-	X	X	1 604 181	7	
3 002 383	179 795	36 651	166 608	9 381 885	9 381 885	-	-	-	-	2 767 287	8	
4 415 190	508 993	35 075	436 042	30 454 758	17 032 361	697 695	1 463	206 678	12 516 561	8 692 233	27	
-	-	-	-	501 949	382 689	115 611	40	78	3 531	296 064	1	
-	-	-	-	998 791	845 290	85 504	-	5 101	62 896	464 649	2	
-	-	-	-	737 172	466 645	256 427	1 183	10 219	2 698	508 780	3	
974 335	42 720	2 951	76 609	2 394 288	2 169 634	113 275	207	2 955	108 217	917 592	4	
790 167	57 842	996	70 411	2 340 122	2 150 800	124 179	33	-	65 110	933 089	5	
1 500 843	242 952	8 764	136 910	5 190 294	4 386 973	2 699	-	-	800 622	2 433 038	6	
X	X	X	X	X	X	-	-	X	X	X	7	
X	X	X	X	X	X	-	-	X	X	X	8	
21 048 655	4 239 293	216 124	4 097 360	80 309 254	70 566 932	4 305 678	3 298	108	5 433 238	32 666 753	28	
-	-	-	-	401 585	184 864	212 080	-	18	4 623	265 310	1	
-	-	-	-	934 801	644 309	283 908	274	-	6 310	444 125	2	
-	-	-	-	1 302 253	827 540	464 239	181	90	10 203	616 207	3	
773 924	35 511	1 215	46 659	1 780 564	1 519 380	257 297	1 079	-	2 808	567 949	4	
1 466 480	357 414	52 057	167 594	5 750 307	4 404 685	735 598	1 187	-	608 837	2 364 932	5	
3 873 171	334 101	42 218	694 455	12 281 496	10 834 079	1 042 525	577	-	404 315	4 011 327	6	
1 679 357	207 428	2 566	159 565	7 308 074	6 586 428	128 500	-	-	593 146	4 494 266	7	
13 255 723	3 304 839	118 068	3 029 087	50 550 174	45 565 647	1 181 531	-	-	3 802 996	19 902 637	8	
6 755 322	876 879	137 166	792 272	32 625 339	25 964 205	814 807	1 617	167 715	5 676 995	12 456 904	29	
-	-	-	-	621 412	493 222	108 864	-	633	18 693	309 596	1	
-	-	-	-	1 207 884	1 027 083	146 202	117	663	33 819	601 620	2	
-	-	-	-	1 592 725	1 453 228	133 265	315	5 546	371	764 557	3	
535 041	24 213	10 795	41 052	3 775 329	1 272 238	82 815	1 185	9 376	2 409 715	1 093 681	4	
952 762	134 662	81 879	129 984	3 898 783	3 514 007	149 990	-	8 668	226 118	1 670 290	5	
1 334 956	200 821	32 698	156 283	5 894 123	5 599 615	81 032	-	X	X	2 427 180	6	
2 003 074	260 179	3 147	260 829	4 995 277	4 315 397	-	-	X	X	1 446 588	7	
1 929 489	257 004	8 647	204 124	10 639 806	8 289 415	112 639	-	28 359	2 209 393	4 143 392	8	
8 400 241	1 475 624	493 265	2 101 072	78 004 367	38 291 524	982 266	11 257	31 642	38 687 678	20 352 775	30	
-	-	-	-	132 753	89 369	41 269	X	-	X	82 440	1	
-	-	-	-	472 852	395 766	66 601	91	X	X	241 311	2	
-	-	-	-	615 255	511 769	103 008	-	-	478	377 211	3	
144 783	15 584	-	9 012	641 190	521 895	119 295	-	-	-	244 513	4	
473 385	27 390	1 041	31 752	1 403 567	1 258 496	83 858	-	-	61 213	572 567	5	
642 804	67 049	6 770	87 749	6 396 498	5 780 051	X	X	-	327 705	2 209 873	6	
X	X	X	X	X	X	-	-	-	X	X	7	
X	X	X	X	X	X	X	-	X	X	X	8	
7 404 767	1 397 700	315 470	1 233 746	35 266 872	33 180 718	1 759 704	X	X	317 694	10 908 331	31	
-	-	-	-	424 778	238 998	156 602	5	-	29 173	244 433	1	
-	-	-	-	548 890	300 905	233 576	X	-	X	259 108	2	
-	-	-	-	751 920	483 521	248 716	X	X	X	424 383	3	
703 005	50 660	7 860	92 796	2 479 231	2 226 142	210 462	1 218	-	41 409	938 672	4	
1 468 467	161 374	19 512	181 176	4 863 189	4 482 922	340 837	-	-	39 430	2 057 740	5	

第6表 産業中分類別、従業者規模別 事業所数、従業者数、現金給与総額、原材料使用額等、在庫額、有形固定資産、製造品出荷額等

産業 中分 類番 号・ 規 模 記号	産業分類  従業者規模	事業所数	従 業 者 数						現金給与 与  総 額	原 材 料  使用額等	製造品、 半製品・仕掛品の在庫額 (従業者30人以上の事業所)		原材料・燃料の在庫額 (従業者30人以上の事業所)	
			合 計	常 用 労 働 者			個人事業主及 び無給 家族従 業者	年 初			年 末	年 初	年 末	
				雇 用 者		出向・派遣 受入者								
				正社員、 正職員等	パート・ アルバイト等									
			人	人	人	人	人	万円	万円	万円	万円	万円	万円	
6	100～199人	21	2 988	2 307	378	303	－	1 405 226	4 598 398	412 956	376 786	146 363	163 687	
7	200～299人	7	1 670	1 293	244	133	－	745 848	1 908 144	267 273	279 019	151 515	144 879	
8	300人 以上	8	4 256	3 513	336	407	－	2 128 938	11 393 798	704 996	677 392	247 583	242 713	
32	その他	196	5 227	4 068	832	310	17	2 150 766	7 170 663	974 784	885 604	530 619	544 892	
1	4～ 9人	111	662	478	160	9	15	195 589	362 388	－	－	－	－	
2	10～ 19人	37	504	329	161	12	2	152 342	322 967	－	－	－	－	
3	20～ 29人	21	505	383	120	2	－	156 662	368 957	－	－	－	－	
4	30～ 49人	7	259	207	47	5	－	79 564	131 637	24 270	20 437	15 845	21 176	
5	50～ 99人	8	600	562	12	26	－	253 002	767 075	228 023	189 616	170 461	139 599	
6	100～199人	6	722	555	151	16	－	313 854	443 607	203 423	168 641	22 400	26 462	
7	200～299人	4	970	752	147	71	－	X	X	X	X	X	X	
8	300人 以上	2	1 005	802	34	169	－	X	X	X	X	X	X	

及び付加価値額（従業者 4 人以上の事業所）

有 形 固 定 資 産  (従業者 3 0 人以上の事業所)				製 造 品 出 荷 額 等							付加価値額  (従業者29人以下 は粗付加価値額)	産業 中分 類番 号・ 規模 記号
				総 額	製造品 出荷額	加工賃 収入額	くず・廃物 出 荷 額	その他収入額				
								修理料 収入額	その他(修理料収 入額除く)			
年初現在高	取得額	除却額	減価償却額									
万円	万円	万円	万円	万円	万円	万円	万円	万円	万円	万円	万円	
2 021 684	276 789	22 974	350 405	7 285 158	6 802 182	320 624	1 991	-	160 361	2 198 514	6	
1 016 831	191 903	16 327	160 895	3 909 343	3 662 922	227 650	-	-	18 771	1 769 312	7	
2 194 780	716 974	248 797	448 474	15 004 363	14 983 126	21 237	-	-	-	3 016 169	8	
2 317 757	337 740	69 733	337 937	11 884 192	10 112 225	516 698	36	6 645	1 248 588	4 149 817	32	
-	-	-	-	747 819	618 469	67 938	-	1 407	60 005	367 343	1	
-	-	-	-	621 373	503 995	50 488	36	X	X	284 240	2	
-	-	-	-	690 050	556 718	91 488	-	X	X	306 827	3	
107 084	15 197	10	15 310	293 500	268 416	14 768	-	-	10 316	136 039	4	
777 880	70 535	9 389	124 330	1 441 152	1 416 713	317	-	2 698	21 424	484 779	5	
677 058	26 073	24 801	40 363	1 086 514	1 053 765	454	-	-	32 295	540 940	6	
X	X	X	X	X	X	X	-	-	X	X	7	
X	X	X	X	X	X	X	-	-	X	X	8	

第7表 産業中・小・細分類別 事業所数、従業者数、現金給与総額、原材料使用額等、製造品出荷

産 業 分 類		事 業 所 数						従 業 者 数							
		合計	経営組織			従業者規模		合 計	常 用 労 働 者						
			会社	組合	個人	4～ 29人	30人 以上		雇 用 者				出向・派遣 受入者		
									正社員、正職員等		パート・アルバイト等		男	女	
									男	女	男	女			
総 計		5 276	4 885	65	326	4 045	1 231	189 150	112 710	34 923	9 367	21 871	6 210	3 577	
09	食料品製造業	686	607	31	48	527	159	22 346	7 622	4 723	2 141	7 083	325	379	
091	畜産食料品製造業	56	50	4	2	44	12	1 660	788	205	228	371	42	24	
0911	部分肉・冷凍肉製造業	15	13	-	2	12	3	453	141	40	88	150	17	15	
0912	肉加工品製造業	8	8	-	-	6	2	336	185	68	10	63	7	3	
0913	処理牛乳・乳飲料製造業	10	10	-	-	6	4	356	216	32	57	39	9	3	
0914	乳製品製造業(処理牛乳、乳飲料を除く)	14	10	4	-	11	3	397	205	40	61	79	9	3	
0919	その他の畜産食料品製造業	9	9	-	-	9	-	118	41	25	12	40	-	-	
092	水産食料品製造業	18	16	-	2	16	2	278	77	54	32	104	4	2	
0922	海産加工業	10	9	-	1	9	1	189	53	45	26	58	4	2	
0925	冷凍水産物製造業	1	1	-	-	1	-	18	8	4	-	6	-	-	
0929	その他の水産食料品製造業	7	6	-	1	6	1	71	16	5	6	40	-	-	
093	野菜缶詰・果実缶詰・農産保存食料品製造業	117	108	8	1	91	26	3 693	1 160	923	202	1 364	20	23	
0931	野菜缶詰・果実缶詰・農産保存食料品製造業(野菜漬物を除く)	43	40	3	-	31	12	1 864	618	369	120	725	19	13	
0932	野菜漬物製造業(缶詰、瓶詰、つぼ詰を除く)	74	68	5	1	60	14	1 829	542	554	82	639	1	10	
094	調味料製造業	65	60	3	2	50	15	2 059	1 208	412	74	295	50	17	
0941	味そ製造業	45	42	1	2	37	8	1 209	743	252	22	179	5	5	
0942	しょう油・食用アミノ酸製造業	4	2	2	-	4	-	34	21	3	6	4	-	-	
0943	ソース製造業	2	2	-	-	1	1	145	86	33	4	16	5	1	
0944	食酢製造業	1	1	-	-	-	1	30	13	9	2	6	-	-	
0949	その他の調味料製造業	13	13	-	-	8	5	641	345	115	40	90	40	11	
096	精穀・製粉業	25	23	2	-	19	6	561	355	111	33	56	5	1	
0961	精米・精麦業	10	8	2	-	8	2	181	129	35	9	5	2	1	
0962	小麦粉製造業	1	1	-	-	-	1	53	44	9	-	-	-	-	
0969	その他の精穀・製粉業	14	14	-	-	11	3	327	182	67	24	51	3	-	
097	パン・菓子製造業	163	146	1	16	125	38	4 773	1 373	1 355	374	1 450	83	117	
0971	パン製造業	36	32	-	4	31	5	878	239	122	150	324	26	12	
0972	生菓子製造業	83	73	1	9	68	15	1 903	542	624	81	581	26	38	
0973	ビスケット類・干菓子製造業	14	13	-	1	9	5	553	176	251	10	78	2	33	
0974	米菓製造業	2	2	-	-	2	-	23	5	3	3	12	-	-	
0979	その他のパン・菓子製造業	28	26	-	2	15	13	1 416	411	355	130	455	29	34	
098	動植物油脂製造業	1	1	-	-	1	-	10	5	4	-	1	-	-	
0982	食用油脂加工業	1	1	-	-	1	-	10	5	4	-	1	-	-	
099	その他の食料品製造業	241	203	13	25	181	60	9 312	2 656	1 659	1 198	3 442	121	195	
0992	めん類製造業	61	57	-	4	49	12	1 279	476	248	143	375	27	6	
0993	豆腐・油揚げ製造業	31	20	2	9	25	6	830	305	144	131	215	11	8	
0994	あん類製造業	8	8	-	-	8	-	62	34	12	9	6	1	-	
0995	冷凍調理食品製造業	13	13	-	-	7	6	433	116	126	24	124	5	38	
0996	そう(惣)菜製造業	18	15	2	1	11	7	1 672	378	234	264	693	37	64	
0997	すし・弁当・調理パン製造業	18	18	-	-	12	6	1 478	157	82	404	818	7	10	
0998	レトルト食品製造業	4	4	-	-	1	3	345	142	50	48	93	6	6	
0999	他に分類されない食料品製造業	88	68	9	11	68	20	3 213	1 048	763	175	1 118	27	63	
10	飲料・たばこ・飼料製造業	117	113	4	-	95	22	3 348	1 896	541	421	334	124	32	
101	清涼飲料製造業	23	22	1	-	9	14	1 818	1 055	221	276	149	98	19	
1011	清涼飲料製造業	23	22	1	-	9	14	1 818	1 055	221	276	149	98	19	
102	酒類製造業	76	75	1	-	68	8	1 343	724	301	121	159	25	13	
1021	果実酒製造業	9	9	-	-	6	3	205	128	61	6	8	1	1	
1022	ビール類製造業	4	4	-	-	3	1	114	48	22	20	19	3	2	
1023	清酒製造業	60	60	-	-	57	3	877	477	173	88	110	21	8	
1024	蒸留酒・混成酒製造業	3	2	1	-	2	1	147	71	45	7	22	-	2	
103	茶・コーヒー製造業(清涼飲料を除く)	1	1	-	-	1	-	24	11	1	1	11	-	-	
1031	製茶業	1	1	-	-	1	-	24	11	1	1	11	-	-	
104	製氷業	3	3	-	-	3	-	35	30	4	-	1	-	-	
1041	製氷業	3	3	-	-	3	-	35	30	4	-	1	-	-	
106	飼料・有機質肥料製造業	14	12	2	-	14	-	128	76	14	23	14	1	-	
1061	配合飼料製造業	6	6	-	-	6	-	74	45	10	8	11	-	-	
1062	単体飼料製造業	2	2	-	-	2	-	14	7	1	4	2	-	-	
1063	有機質肥料製造業	6	4	2	-	6	-	40	24	3	11	1	1	-	
11	繊維工業	104	81	-	23	88	16	1 933	424	764	79	620	5	4	
111	製糸業、紡績業、化学繊維・ねん糸製造業	5	4	-	1	3	2	208	117	68	2	18	-	-	
1111	製糸業	2	1	-	1	2	-	22	3	7	-	9	-	-	
1114	綿紡績業	2	2	-	-	-	2	175	113	56	2	4	-	-	
1117	ねん糸製造業(かさ高加工糸を除く)	1	1	-	-	1	-	11	1	5	-	5	-	-	
112	織物業	5	4	-	1	5	-	43	10	8	-	23	-	-	
1121	綿・スフ織物業	1	1	-	-	1	-	8	2	2	-	4	-	-	
1122	絹・人絹織物業	4	3	-	1	4	-	35	8	6	-	19	-	-	
113	ニット生地製造業	4	1	-	3	4	-	23	8	7	-	4	-	-	
1133	横編ニット生地製造業	4	1	-	3	4	-	23	8	7	-	4	-	-	
114	染色整理業	5	2	-	3	5	-	59	23	18	-	12	-	-	
1145	織物手加工染色整理業	4	1	-	3	4	-	38	8	12	-	12	-	-	
1146	綿状繊維・糸染色整理業	1	1	-	-	1	-	21	15	6	-	-	-	-	
115	網・網・レース・繊維粗製品製造業	2	2	-	-	2	-	34	19	2	8	5	-	-	
1159	その他の繊維粗製品製造業	2	2	-	-	2	-	34	19	2	8	5	-	-	
116	外衣・シャツ製造業(和式を除く)	42	33	-	9	34	8	905	112	494	24	254	5	4	
1161	織物製成人男子・少年服製造業(不織布製及びレース製を含む)	7	4	-	3	5	2	155	14	101	-	34	-	2	
1162	織物製成人女子・少女服製造業(不織布製及びレース製を含む)	9	7	-	2	8	1	163	24	116	1	19	-	-	
1164	織物製シャツ製造業(不織布製及びレース製を含み、下着を除く)	6	5	-	1	4	2	236	20	134	7	70	1	2	
1165	織物製事務用・作業用・衛生用・スポーツ用衣服・学校服製造業(不織布製及びレース製を含む)	6	6	-	-	6	-	79	9	38	3	29	-	-	
1167	ニット製アウターシャツ類製造業	2	2	-	-	2	-	20	4	14	-	2	-	-	
1168	セーター類製造業	12	9	-	3	9	3	252	41	91	13	100	4	-	
117	下着類製造業	2	2	-	-	2	-	33	4	29	-	-	-	-	
1172	ニット製下着製造業	2	2	-	-	2	-	33	4	29	-	-	-	-	
118	和装製品・その他の衣服・繊維製身の回り品製造業	15	13	-	2	11	4	306	77	86	13	127	-	-	
1183	スカーフ・マフラー・ハンカチーフ製造業	1	1	-	-	1	-	12	2	3	-	7	-	-	
1184	靴下製造業	9	8	-	1	6	3	208	48	60	6	92	-	-	
1186	帽子製造業(帽体を含む)	2	1	-	1	2	-	8	1	6	-	-	-	-	

額等及び粗付加価値額（従業者４人以上の事業所）

個人事業主 ・無給家族 従業員		臨時 雇用者数		現金給与 総額	原 材 料 使用額等	製 造 品 出 荷 額 等						粗付加価値額
						総 額	製 造 品 出 荷 額	加 工 賃 収 入 額	くず廃物 出 荷 額	その他収入額		
										修理料 収入額	その他(修理 料収入額除 く)	
男	女	男	女									
人	人	人	人	万円	万円	万円	万円	万円	万円	万円	万円	万円
337	155	1 394	829	80 259 004	304 814 863	511 253 544	411 275 868	22 941 923	145 442	781 144	76 109 167	199 682 651
52	21	243	370	6 607 904	28 304 314	48 956 612	46 197 738	481 909	7 300	-	2 269 665	19 722 942
2	-	56	75	608 851	5 963 362	8 165 060	7 882 704	74 466	-	-	207 890	2 102 978
2	-	-	-	141 510	1 355 233	1 597 804	1 576 759	11 201	-	-	9 844	231 320
-	-	49	66	137 620	721 020	1 002 877	990 227	12 650	-	-	-	268 712
-	-	-	-	133 317	2 129 561	2 416 300	2 225 960	50 100	-	-	140 240	274 412
-	-	7	4	168 516	1 646 073	2 995 369	2 973 392	85	-	-	21 892	1 289 264
-	-	-	5	27 888	111 475	152 710	116 366	430	-	-	35 914	39 270
3	2	8	19	X	X	X	X	38	-	-	X	X
1	-	8	19	50 098	125 174	240 279	226 329	-	-	-	13 950	109 623
-	-	-	-	X	X	X	X	-	-	-	X	X
2	2	-	-	9 326	32 483	46 801	46 413	38	-	-	350	13 636
1	-	10	48	922 647	3 437 526	5 738 695	5 189 116	74 321	-	-	475 258	2 193 869
-	-	4	19	504 427	2 130 007	3 440 034	3 067 308	51 656	-	-	321 070	1 249 555
1	-	6	29	418 220	1 307 519	2 298 661	2 121 808	22 665	-	-	154 188	944 314
2	1	8	10	828 794	3 969 273	9 316 027	9 192 252	55 527	-	-	68 248	5 102 391
2	1	5	8	451 325	2 249 959	5 186 742	5 144 199	6 513	-	-	36 030	2 802 439
-	-	-	-	11 964	20 334	48 941	X	-	-	-	X	27 245
-	-	-	-	X	X	X	X	-	-	-	X	X
-	-	-	-	X	X	X	X	-	-	-	-	X
-	-	3	2	291 497	1 399 797	3 398 421	3 327 817	49 014	-	-	21 590	1 906 639
-	-	1	-	218 402	2 331 684	2 848 597	2 589 708	41 805	X	-	X	496 155
-	-	-	-	X	X	X	X	21 887	X	-	X	X
-	-	1	-	X	X	X	X	-	-	-	X	X
-	-	-	-	130 827	840 245	1 245 846	1 047 803	19 918	227	-	177 898	387 808
17	4	37	69	1 438 381	3 987 497	7 815 427	7 059 018	50 897	-	-	705 512	3 653 133
4	1	6	30	242 142	442 405	870 116	826 617	41 366	-	-	2 133	407 681
9	2	10	14	494 529	980 972	2 205 448	2 151 587	7 814	-	-	46 047	1 168 340
2	1	1	8	X	X	X	X	-	-	-	646 109	X
-	-	-	-	X	X	X	X	-	-	-	-	X
2	-	20	17	480 774	1 365 314	3 102 352	3 089 412	1 717	-	-	11 223	1 658 346
-	-	-	-	X	X	X	X	-	-	-	-	X
-	-	-	-	X	X	X	X	-	-	-	-	X
27	14	123	149	2 521 415	8 446 800	14 717 073	13 943 563	184 855	X	-	X	5 995 787
3	1	16	23	382 650	987 185	1 897 194	1 803 255	5 303	-	-	88 636	867 878
10	6	5	9	193 685	374 009	920 587	913 835	106	X	-	X	522 073
-	-	-	-	20 627	39 183	72 155	72 139	16	-	-	-	31 402
-	-	4	5	116 740	576 325	876 953	843 006	595	-	-	33 352	287 096
1	1	67	91	389 007	1 055 738	2 058 291	1 969 243	5 216	-	-	83 832	958 425
-	-	-	-	320 034	895 260	1 596 728	1 596 669	-	-	-	59	669 876
-	-	4	3	134 383	646 924	907 510	907 114	396	-	-	-	248 800
13	6	27	18	964 289	3 872 176	6 387 655	5 838 302	173 223	5 941	-	370 189	2 410 237
-	-	74	15	1 433 636	9 955 815	15 497 566	12 985 762	1 587 394	-	-	924 410	4 928 288
-	-	6	1	884 324	8 292 086	11 923 239	10 230 508	1 573 240	-	-	119 491	3 474 094
-	-	6	1	884 324	8 292 086	11 923 239	10 230 508	1 573 240	-	-	119 491	3 474 094
-	-	67	14	491 190	1 411 101	3 162 164	2 399 753	3 936	-	-	758 475	1 302 257
-	-	-	-	98 495	264 374	559 832	545 635	-	-	-	14 197	249 936
-	-	-	-	31 985	45 423	211 012	211 012	-	-	-	-	83 568
-	-	67	14	295 245	940 561	1 865 285	1 136 035	826	-	-	728 424	730 363
-	-	-	-	65 465	160 743	526 035	507 071	3 110	-	-	15 854	238 390
-	-	-	-	X	X	X	X	-	-	-	-	X
-	-	-	-	X	X	X	X	-	-	-	-	X
-	-	-	-	X	X	X	X	-	-	-	-	X
-	-	-	-	X	X	X	X	-	-	-	-	X
-	-	1	-	35 239	170 462	229 090	172 428	10 218	-	-	46 444	55 835
-	-	1	-	22 866	135 452	172 647	124 364	6 500	-	-	41 783	35 423
-	-	-	-	X	X	X	X	X	-	-	X	X
-	-	-	-	X	X	X	X	X	-	-	X	X
23	14	6	8	438 646	981 955	1 698 178	1 208 106	385 108	X	X	98 576	683 567
2	1	-	-	66 327	264 209	297 559	287 848	X	X	-	X	31 052
2	1	-	-	X	X	X	X	-	X	-	X	X
-	-	-	-	X	X	X	X	-	X	-	-	X
-	-	-	-	X	X	X	-	X	-	-	-	X
1	1	-	-	7 374	9 997	19 508	17 508	X	-	-	X	9 058
-	-	-	-	X	X	X	X	-	-	-	X	X
1	1	-	-	X	X	X	X	X	-	-	-	X
3	1	-	-	3 589	2 765	9 040	-	9 040	-	-	-	5 977
3	1	-	-	3 589	2 765	9 040	-	9 040	-	-	-	5 977
3	3	-	-	13 967	42 217	65 438	X	X	-	-	-	22 115
3	3	-	-	X	X	X	4 059	X	-	-	-	X
-	-	-	-	X	X	X	X	X	-	-	-	X
-	-	-	-	X	X	X	X	X	-	-	X	X
-	-	-	-	X	X	X	X	X	-	-	X	X
7	5	1	-	207 793	358 198	704 607	407 046	269 523	-	-	28 038	330 450
2	2	-	-	41 555	78 478	160 852	17 193	122 028	-	-	21 631	78 757
2	1	-	-	42 385	92 128	182 112	146 200	35 912	-	-	-	85 730
1	1	-	-	47 934	10 953	67 233	7 457	59 776	-	-	-	53 583
-	-	-	-	X	X	X	X	X	-	-	-	X
-	-	-	-	X	X	X	X	X	-	-	-	X
2	1	1	-	56 059	155 142	236 586	194 128	36 051	-	-	6 407	77 783
-	-	-	-	X	X	X	-	X	-	-	-	X
-	-	-	-	X	X	X	-	X	-	-	-	X
2	1	5	6	69 813	202 588	317 717	254 012	16 178	-	-	47 527	110 434
-	-	-	-	X	X	X	X	-	-	-	-	X
1	1	-	-	43 783	117 556	194 959	181 059	5 797	-	-	8 103	74 304
1	-	-	-	X	X	X	X	X	-	-	-	X

第7表 産業中・小・細分類別 事業所数、従業者数、現金給与総額、原材料使用額等、製造品出荷

産 業 分 類		事 業 所 数						従 業 者 数							
		合計	経営組織			従業者規模		合 計	常 用 労 働 者						
			会社	組合	個人	4～ 29人	30人 以上		雇 用 者				出向・派遣 受入者		
									正社員、正職員等		パート・アルバイト等		男	女	
									男	女	男	女			
1189	他に分類されない衣服・繊維製身の回り品製造業	3	3	-	-	2	1	78	26	17	7	28	-	-	
119	その他の繊維製品製造業	24	20	-	4	22	2	322	54	52	32	177	-	-	
1191	寝具製造業	4	3	-	1	4	-	19	5	5	2	6	-	-	
1194	帆布製品製造業	13	11	-	2	13	-	91	38	18	13	19	-	-	
1196	刺しゅう業	1	1	-	-	1	-	7	2	1	-	4	-	-	
1199	他に分類されない繊維製品製造業	6	5	-	1	4	2	205	9	28	17	148	-	-	
12	木材・木製品製造業(家具を除く)	121	97	11	13	114	7	1 494	992	202	127	105	38	7	
121	製材業、木製品製造業	72	58	6	8	70	2	671	443	95	68	46	4	-	
1211	一般製材業	59	48	5	6	59	-	483	302	71	61	38	-	-	
1213	床板製造業	6	5	1	-	4	2	137	106	17	4	6	4	-	
1214	木材チップ製造業	5	4	-	1	5	-	37	27	7	2	-	-	-	
1219	その他の特殊製材業	2	1	-	1	2	-	14	8	-	1	2	-	-	
122	造作材・合板・建築用組立材料製造業	23	19	3	1	19	4	555	402	63	33	15	34	7	
1221	造作材製造業(建具を除く)	8	7	1	-	7	1	186	124	21	11	7	19	4	
1222	合板製造業	2	2	-	-	2	-	41	22	6	5	5	1	2	
1223	集成材製造業	3	3	-	-	3	-	46	37	7	2	-	-	-	
1224	建築用木製組立材料製造業	10	7	2	1	7	3	282	219	29	15	3	14	1	
123	木製容器製造業(竹、とうを含む)	11	9	-	2	11	-	147	93	20	9	20	-	-	
1231	竹・とう・きりゅう等容器製造業	1	-	-	1	1	-	7	3	1	-	-	-	-	
1232	木箱製造業	7	6	-	1	7	-	88	70	11	2	3	-	-	
1233	たる・おけ製造業	3	3	-	-	3	-	52	20	8	7	17	-	-	
129	その他の木製品製造業(竹、とうを含む)	15	11	2	2	14	1	121	54	24	17	24	-	-	
1299	他に分類されない木製品製造業(竹、とうを含む)	15	11	2	2	14	1	121	54	24	17	24	-	-	
13	家具・装備品製造業	103	80	1	22	97	6	1 233	802	218	57	82	26	14	
131	家具製造業	51	41	-	10	46	5	835	549	156	37	46	22	12	
1311	木製家具製造業(漆塗りを除く)	43	33	-	10	41	2	433	285	75	23	35	2	-	
1312	金属製家具製造業	8	8	-	-	5	3	402	264	81	14	11	20	12	
132	宗教用具製造業	7	6	-	1	7	-	41	23	8	2	3	1	-	
1321	宗教用具製造業	7	6	-	1	7	-	41	23	8	2	3	1	-	
133	建具製造業	33	22	-	11	32	1	232	154	29	15	15	2	-	
1331	建具製造業	33	22	-	11	32	1	232	154	29	15	15	2	-	
139	その他の家具・装備品製造業	12	11	1	-	12	-	125	76	25	3	18	1	2	
1391	事務所用・店舗用装備品製造業	5	5	-	-	5	-	38	25	3	2	8	-	-	
1392	窓用・扉用日よけ・日本びようぶ等製造業	1	1	-	-	1	-	13	8	3	-	2	-	-	
1393	鏡縁・額縁製造業	4	3	1	-	4	-	45	23	13	1	8	-	-	
1399	他に分類されない家具・装備品製造業	2	2	-	-	2	-	29	20	6	-	-	1	2	
14	パルプ・紙・紙加工品製造業	104	97	1	6	85	19	2 225	1 338	412	143	265	47	12	
142	紙製造業	3	3	-	-	2	1	93	67	8	1	2	14	1	
1421	洋紙・機械すきと紙製造業	1	1	-	-	1	-	4	2	1	-	1	-	-	
1422	板紙製造業	1	1	-	-	-	1	85	63	6	1	-	14	1	
1424	手すきと紙製造業	1	1	-	-	1	-	4	2	1	-	1	-	-	
144	紙製品製造業	20	19	-	1	18	2	259	103	98	2	48	6	1	
1441	事務用・学用紙製品製造業	3	3	-	-	3	-	17	10	3	1	3	-	-	
1442	日用紙製品製造業	13	12	-	1	12	1	163	54	70	1	37	-	-	
1449	その他の紙製品製造業	4	4	-	-	3	1	79	39	25	-	8	6	1	
145	紙製容器製造業	73	67	1	5	60	13	1 564	992	234	135	164	22	10	
1451	重包装紙袋製造業	2	2	-	-	1	1	180	113	47	-	5	8	7	
1453	段ボール箱製造業	51	48	-	3	40	11	1 154	770	145	112	105	14	3	
1454	紙器製造業	20	17	1	2	19	1	230	109	42	23	54	-	-	
149	その他のパルプ・紙・紙加工品製造業	8	8	-	-	5	3	309	176	72	5	51	5	-	
1499	その他のパルプ・紙・紙加工品製造業	8	8	-	-	5	3	309	176	72	5	51	5	-	
15	印刷・同関連業	253	235	3	15	215	38	4 597	2 620	1 148	172	504	77	50	
151	印刷業	201	189	2	10	171	30	3 552	2 114	873	137	357	33	21	
1511	オフセット印刷業(紙に対するもの)	154	145	2	7	129	25	2 849	1 755	708	110	229	27	10	
1512	オフセット印刷以外の印刷業(紙に対するもの)	12	12	-	-	10	2	186	102	42	7	35	-	-	
1513	紙以外の印刷業	35	32	-	3	32	3	517	257	123	20	93	6	11	
152	製版業	21	20	1	-	17	4	475	228	117	13	61	34	22	
1521	製版業	21	20	1	-	17	4	475	228	117	13	61	34	22	
153	製本業、印刷物加工業	30	25	-	5	27	3	498	246	126	20	81	9	7	
1531	製本業	22	18	-	4	19	3	444	224	120	18	64	9	2	
1532	印刷物加工業	8	7	-	1	8	-	54	22	6	2	17	-	5	
159	印刷関連サービス業	1	1	-	-	-	1	72	32	32	2	5	1	-	
1591	印刷関連サービス業	1	1	-	-	-	1	72	32	32	2	5	1	-	
16	化学工業	43	43	-	-	23	20	2 186	1 239	514	55	306	40	32	
161	化学肥料製造業	2	2	-	-	1	1	239	184	24	5	24	-	2	
1612	複合肥料製造業	2	2	-	-	1	1	239	184	24	5	24	-	2	
162	無機化学工業製品製造業	7	7	-	-	5	2	231	144	24	8	46	4	5	
1621	ソーダ工業	1	1	-	-	-	1	31	28	1	1	1	-	-	
1623	圧縮ガス・液化ガス製造業	2	2	-	-	1	1	124	53	13	7	42	4	5	
1629	その他の無機化学工業製品製造業	4	4	-	-	4	-	76	63	10	-	3	-	-	
164	油脂加工製品・石けん・合成洗剤・界面活性剤・塗料製造業	5	5	-	-	3	2	114	84	22	2	6	-	-	
1641	脂肪酸・硬化油・グリセリン製造業	1	1	-	-	-	1	50	43	4	-	3	-	-	
1642	石けん・合成洗剤製造業	2	2	-	-	1	1	49	31	15	2	1	-	-	
1644	塗料製造業	1	1	-	-	1	-	5	3	2	-	-	-	-	
1645	印刷インキ製造業	1	1	-	-	1	-	10	7	1	-	2	-	-	
165	医薬品製造業	15	15	-	-	5	10	1 178	653	344	30	109	23	19	
1651	医薬品原薬製造業	1	1	-	-	-	1	99	78	13	-	4	1	3	
1652	医薬品製剤製造業	10	10	-	-	3	7	971	516	302	27	89	21	16	
1654	生薬・漢方製剤製造業	4	4	-	-	2	2	108	59	29	3	16	1	-	
166	化粧品・歯磨・その他の化粧品用調整品製造業	8	8	-	-	4	4	315	89	88	8	118	6	6	
1661	仕上用・皮膚用化粧品製造業(香水、オーデコロンを含む)	4	4	-	-	2	2	164	47	47	1	63	1	5	
1662	頭髮用化粧品製造業	2	2	-	-	1	1	91	25	30	2	32	2	-	
1669	その他の化粧品・歯磨・化粧品用調整品製造業	2	2	-	-	1	1	60	17	11	5	23	3	1	
169	その他の化学工業	6	6	-	-	5	1	109	85	12	2	3	7	-	



額等及び粗付加価値額（従業者４人以上の事業所）

		臨時 雇用者数		現金給与 総額	原 材 料 使用額等	製 造 品 出 荷 額 等						粗付加価値額
個人事業主 ・無給家族 従業員者						総 額	製 造 出 荷 額	加 工 賃 収 入 額	くず廃物 出 荷 額	その他収入額		
										修理料 収入額	その他(修理 料収入額除 く)	
男	女	男	女									
人	人	人	人	万円	万円	万円	万円	万円	万円	万円	万円	万円
-	-	5	6	22 730	81 862	113 258	X	X	-	-	39 424	30 102
5	2	-	2	49 804	47 156	145 419	102 063	33 010	-	X	X	93 594
1	-	-	-	X	X	X	X	3 165	-	-	-	X
2	1	-	-	20 377	34 769	78 443	62 530	5 567	-	X	X	41 594
-	-	-	-	X	X	X	X	-	-	-	-	X
2	1	-	2	24 877	6 831	52 353	28 075	24 278	-	-	-	43 366
14	9	9	7	529 432	2 053 151	3 314 457	2 869 455	223 055	440	X	X	1 204 375
9	6	4	6	211 762	755 501	1 306 980	1 167 933	9 794	220	X	X	527 364
6	5	4	6	133 457	425 234	774 514	683 162	5 542	100	X	X	332 647
-	-	-	-	57 860	257 255	401 059	391 090	4 252	-	-	5 717	139 102
1	-	-	-	X	X	X	X	-	120	-	37 606	X
2	1	-	-	X	X	X	X	-	-	-	-	X
-	1	4	1	238 007	1 182 401	1 756 350	1 475 123	212 966	220	-	68 041	547 601
-	-	3	1	77 796	204 522	431 761	388 246	853	-	-	42 662	217 004
-	-	-	-	X	X	X	X	-	-	-	-	X
-	-	-	-	X	X	X	X	-	-	-	-	X
-	1	1	-	127 207	826 782	1 101 185	863 473	212 113	220	-	25 379	261 733
3	2	-	-	48 009	83 819	156 169	133 973	-	-	-	22 196	68 907
2	1	-	-	X	X	X	X	-	-	-	-	X
1	1	-	-	32 211	70 616	123 720	101 524	-	-	-	22 196	50 576
-	-	-	-	X	X	X	X	-	-	-	-	X
2	-	1	-	31 654	31 430	94 958	92 426	295	-	-	2 237	60 503
2	-	1	-	31 654	31 430	94 958	92 426	295	-	-	2 237	60 503
25	9	11	3	413 775	938 505	2 010 989	1 864 480	26 893	-	4 750	114 866	1 023 477
10	3	7	3	289 667	736 788	1 578 072	1 461 685	20 059	-	598	95 730	803 098
10	3	-	-	117 668	268 357	458 680	397 331	19 894	-	598	40 857	181 285
-	-	7	3	171 999	468 431	1 119 392	1 064 354	165	-	-	54 873	621 813
2	2	1	-	8 954	9 326	23 661	23 346	292	-	23	-	13 652
2	2	1	-	8 954	9 326	23 661	23 346	292	-	23	-	13 652
13	4	3	-	70 838	87 634	214 019	206 303	3 175	-	4 003	538	120 555
13	4	3	-	70 838	87 634	214 019	206 303	3 175	-	4 003	538	120 555
-	-	-	-	44 316	104 757	195 237	173 146	3 367	-	126	18 598	86 172
-	-	-	-	11 484	38 543	59 814	40 219	871	-	126	18 598	20 258
-	-	-	-	X	X	X	X	-	-	-	-	X
-	-	-	-	10 631	17 142	35 020	X	X	-	-	-	17 027
-	-	-	-	X	X	X	X	X	-	-	-	X
6	2	1	2	873 550	6 039 670	8 144 754	5 813 309	54 384	824	-	2 276 237	2 013 515
-	-	-	-	52 660	434 103	807 196	X	X	-	-	-	356 190
-	-	-	-	X	X	X	X	X	-	-	-	X
-	-	-	-	X	X	X	X	-	-	-	-	X
-	-	-	-	X	X	X	X	-	-	-	-	X
1	-	-	1	71 778	192 930	352 371	X	X	-	-	3 276	152 033
-	-	-	-	4 025	2 886	9 298	X	X	-	-	-	6 108
1	-	-	1	36 515	96 374	186 209	186 209	-	-	-	-	85 550
-	-	-	-	31 238	93 670	156 864	153 588	-	-	-	3 276	60 375
5	2	1	1	632 217	4 834 012	6 124 659	4 065 352	49 563	824	-	2 008 920	1 236 164
-	-	-	-	X	X	X	X	X	-	-	X	X
3	2	1	1	500 376	3 221 640	4 085 408	3 660 817	37 372	821	-	386 398	828 625
2	-	-	-	X	X	X	X	X	3	-	X	X
-	-	-	-	116 895	578 625	860 528	596 487	-	-	-	264 041	269 128
-	-	-	-	116 895	578 625	860 528	596 487	-	-	-	264 041	269 128
16	10	16	114	1 576 705	3 153 417	6 861 605	5 665 330	1 149 115	950	-	46 210	3 540 929
11	6	12	84	1 230 060	2 776 380	5 804 305	5 336 667	430 855	772	-	36 011	2 890 684
7	3	11	83	987 623	2 232 018	4 843 129	4 470 427	348 602	772	-	23 328	2 492 872
-	-	-	-	63 820	78 818	166 301	141 091	24 641	-	-	569	83 319
4	3	1	1	178 617	465 544	794 875	725 149	57 612	-	-	12 114	314 493
-	-	3	29	X	X	X	328 353	X	50	-	9 815	X
-	-	3	29	X	X	X	328 353	X	50	-	9 815	X
5	4	1	1	133 660	121 255	405 226	310	404 404	128	-	384	271 154
4	3	1	1	122 362	114 021	378 180	-	377 668	128	-	384	252 285
1	1	-	-	11 298	7 234	27 046	310	26 736	-	-	-	18 869
-	-	-	-	X	X	X	-	X	-	-	-	X
-	-	-	-	X	X	X	-	X	-	-	-	X
-	-	2	2	1 001 393	3 571 894	12 850 818	12 428 874	113 198	-	-	308 746	8 852 624
-	-	-	-	X	X	X	X	X	-	-	X	X
-	-	-	-	X	X	X	X	X	-	-	X	X
-	-	-	-	97 189	499 452	869 956	623 984	1 949	-	-	244 023	353 800
-	-	-	-	X	X	X	X	-	-	-	X	X
-	-	-	-	X	X	X	X	-	-	-	X	X
-	-	-	-	39 762	181 394	376 781	363 742	1 949	-	-	11 090	186 083
-	-	-	-	X	X	X	X	X	-	-	X	X
-	-	-	-	X	X	X	X	-	-	-	-	X
-	-	-	-	X	X	X	X	-	-	-	X	X
-	-	-	-	X	X	X	X	-	-	-	-	X
-	-	-	-	X	X	X	-	X	-	-	-	X
-	-	1	1	619 449	1 692 754	9 610 139	9 565 462	8 688	-	-	35 989	7 551 709
-	-	-	-	X	X	X	X	-	-	-	-	X
-	-	1	1	514 533	1 436 224	9 115 973	9 112 499	-	-	-	3 474	7 325 059
-	-	-	-	X	X	X	X	8 688	-	-	32 515	X
-	-	-	1	110 612	489 528	907 068	864 444	18 048	-	-	24 576	398 734
-	-	-	1	60 050	303 914	610 981	594 285	X	-	-	X	293 455
-	-	-	-	X	X	X	X	X	-	-	X	X
-	-	-	-	X	X	X	X	-	-	-	X	X
-	-	1	-	49 422	407 044	770 420	704 066	66 073	-	-	281	346 904

第7表 産業中・小・細分類別 事業所数、従業者数、現金給与総額、原材料使用額等、製造品出荷

産 業 分 類		事 業 所 数						従 業 者 数							
		合計	経営組織			従業者規模		合 計	常 用 労 働 者						
			会社	組合	個人	4～ 29人	30人 以上		雇 用 者				出向・派遣 受入者		
									正社員、正職員等		パート・アルバイト等		男	女	
									男	女	男	女			
1692	農業製造業	2	2	-	-	2	-	人	人	人	人	人	人	人	人
1699	他に分類されない化学工業製品製造業	4	4	-	-	3	1	75	60	5	2	3	5	-	-
17	石油製品・石炭製品製造業	24	21	2	1	23	1	194	134	19	7	6	21	5	5
174	舗装材料製造業	22	20	2	-	21	1	182	126	18	7	5	21	5	5
1741	舗装材料製造業	22	20	2	-	21	1	182	126	18	7	5	21	5	5
179	その他の石油製品・石炭製品製造業	2	1	-	1	2	-	12	8	1	-	1	-	-	-
1799	その他の石油製品・石炭製品製造業	2	1	-	1	2	-	12	8	1	-	1	-	-	-
18	プラスチック製品製造業(別掲を除く)	331	313	1	17	249	82	8 757	4 493	1 832	509	1 409	254	235	235
181	プラスチック板・棒・管・継手・異形押出製品製造業	24	24	-	-	20	4	414	279	72	16	24	20	3	3
1811	プラスチック板・棒製造業	3	3	-	-	2	1	48	33	6	2	1	6	-	-
1812	プラスチック管製造業	3	3	-	-	1	2	130	113	14	2	1	-	-	-
1813	プラスチック継手製造業	3	3	-	-	3	-	41	21	6	4	7	1	2	2
1814	プラスチック異形押出製品製造業	4	4	-	-	4	-	59	40	6	-	5	8	-	-
1815	プラスチック板・棒・管・継手・異形押出製品加工業	11	11	-	-	10	1	136	72	40	8	10	5	1	1
182	プラスチックフィルム・シート・床材・合成皮革製造業	29	28	-	1	15	14	1 136	573	128	141	264	19	11	11
1821	プラスチックフィルム製造業	4	4	-	-	1	3	162	95	17	15	31	4	-	-
1822	プラスチックシート製造業	3	3	-	-	2	1	47	24	3	-	20	-	-	-
1823	プラスチック床材製造業	1	1	-	-	-	1	59	50	4	2	3	-	-	-
1825	プラスチックフィルム・シート・床材・合成皮革加工業	21	20	-	1	12	9	868	404	104	124	210	15	11	11
183	工業用プラスチック製品製造業	179	168	-	11	141	38	4 434	2 205	1 068	177	672	125	170	170
1831	電気機械器具用プラスチック製品製造業(加工業を除く)	49	47	-	2	44	5	937	482	213	53	165	13	7	7
1832	輸送機械器具用プラスチック製品製造業(加工業を除く)	53	48	-	5	37	16	1 562	693	403	69	244	75	71	71
1833	その他の工業用プラスチック製品製造業(加工業を除く)	57	55	-	2	44	13	1 555	852	371	41	195	30	64	64
1834	工業用プラスチック製品加工業	20	18	-	2	16	4	380	178	81	14	68	7	28	28
184	発泡・強化プラスチック製品製造業	25	25	-	-	20	5	488	296	89	23	67	12	1	1
1841	軟質プラスチック発泡製品製造業(半硬質性を含む)	7	7	-	-	5	2	174	112	21	4	34	3	-	-
1842	硬質プラスチック発泡製品製造業	2	2	-	-	2	-	12	3	2	2	5	-	-	-
1844	強化プラスチック製容器・浴槽等製造業	8	8	-	-	7	1	114	77	13	8	6	9	1	1
1845	発泡・強化プラスチック製品加工業	8	8	-	-	6	2	188	104	53	9	22	-	-	-
185	プラスチック成形材料製造業(廃プラスチックを含む)	13	12	-	1	11	2	291	199	45	24	16	2	3	3
1851	プラスチック成形材料製造業	10	9	-	1	9	1	232	159	41	13	12	2	3	3
1852	廃プラスチック製品製造業	3	3	-	-	2	1	59	40	4	11	4	-	-	-
189	その他のプラスチック製品製造業	61	56	1	4	42	19	1 994	941	430	128	366	76	47	47
1891	プラスチック製日用雑貨・食卓用品製造業	14	13	-	1	10	4	380	207	91	17	61	2	1	1
1892	プラスチック製容器製造業	21	20	-	1	14	7	653	259	126	39	138	56	33	33
1897	他に分類されないプラスチック製品製造業	14	14	-	-	8	6	744	367	168	64	127	11	7	7
1898	他に分類されないプラスチック製品加工業	12	9	-	1	10	2	217	108	45	8	40	7	6	6
19	ゴム製品製造業	22	22	-	-	16	6	801	418	212	29	104	30	8	8
193	ゴムベルト・ゴムホース・工業用ゴム製品製造業	16	16	-	-	11	5	701	371	178	25	89	30	8	8
1933	工業用ゴム製品製造業	16	16	-	-	11	5	701	371	178	25	89	30	8	8
199	その他のゴム製品製造業	6	6	-	-	5	1	100	47	34	4	15	-	-	-
1992	医療・衛生用ゴム製品製造業	4	4	-	-	3	1	80	34	30	3	13	-	-	-
1994	更生タイヤ製造業	1	1	-	-	1	-	9	6	3	-	-	-	-	-
1999	他に分類されないゴム製品製造業	1	1	-	-	1	-	11	7	1	1	2	-	-	-
20	なめし革・同製品・毛皮製造業	12	11	-	1	9	3	290	105	127	9	48	-	-	-
202	工業用革製品製造業(手袋を除く)	2	2	-	-	2	-	10	5	4	-	1	-	-	-
2021	工業用革製品製造業(手袋を除く)	2	2	-	-	2	-	10	5	4	-	1	-	-	-
204	革製履物製造業	2	2	-	-	1	1	89	25	55	3	6	-	-	-
2041	革製履物製造業	2	2	-	-	1	1	89	25	55	3	6	-	-	-
206	かばん製造業	1	1	-	-	1	1	71	16	42	-	13	-	-	-
2061	かばん製造業	1	1	-	-	1	1	71	16	42	-	13	-	-	-
207	袋物製造業	4	4	-	-	4	-	42	19	8	2	13	-	-	-
2071	袋物製造業(ハンドバッグを除く)	3	3	-	-	3	-	17	4	4	2	7	-	-	-
2072	ハンドバッグ製造業	1	1	-	-	1	-	25	15	4	-	6	-	-	-
209	その他のなめし革製品製造業	3	2	-	1	2	1	78	40	18	4	15	-	-	-
2099	その他のなめし革製品製造業	3	2	-	1	2	1	78	40	18	4	15	-	-	-
21	窯業・土石製品製造業	210	200	4	6	190	20	4 616	3 164	534	438	263	167	39	39
211	ガラス・同製品製造業	12	12	-	-	6	6	516	346	93	28	32	13	4	4
2112	板ガラス加工業	2	2	-	-	-	2	90	53	6	16	6	7	2	2
2113	ガラス製加工素材製造業	1	1	-	-	-	1	41	26	15	-	-	-	-	-
2116	卓上用・ちゅう房用ガラス器具製造業	1	1	-	-	1	-	14	3	1	-	9	1	-	-
2117	ガラス繊維・同製品製造業	2	2	-	-	1	1	64	45	7	5	-	5	2	2
2119	その他のガラス・同製品製造業	6	6	-	-	4	2	307	219	64	7	17	-	-	-
212	セメント・同製品製造業	105	99	4	2	102	3	1 494	1 094	152	153	57	34	2	2
2122	生コンクリート製造業	70	67	2	1	70	-	855	628	95	82	17	31	1	1
2123	コンクリート製品製造業	31	29	2	-	28	3	600	438	54	71	33	3	1	1
2129	その他のセメント製品製造業	4	3	-	1	4	-	39	28	3	-	7	-	-	-
214	陶磁器・同関連製品製造業	5	5	-	-	3	2	648	442	99	13	30	46	18	18
2144	電気用陶磁器製造業	2	2	-	-	1	1	506	362	76	-	5	45	18	18
2145	理化学用・工業用陶磁器製造業	3	3	-	-	2	1	142	80	23	13	25	1	-	-
216	炭素・黒鉛製品製造業	2	2	-	-	1	1	386	247	22	111	6	-	-	-
2161	炭素質電極製造業	2	2	-	-	1	1	386	247	22	111	6	-	-	-
217	研磨材・同製品製造業	11	11	-	-	7	4	410	281	50	18	57	3	1	1
2171	研磨材製造業	6	6	-	-	4	2	296	216	33	13	30	3	1	1
2172	研削と石製造業	2	2	-	-	1	1	56	38	11	3	4	-	-	-
2179	その他の研磨材・同製品製造業	3	3	-	-	2	1	58	27	6	2	23	-	-	-
218	骨材・石工品等製造業	50	47	-	3	50	-	532	402	63	32	20	6	1	1
2181	碎石製造業	33	33	-	-	33	-	383	299	40	25	12	6	1	1
2182	再生骨材製造業	3	3	-	-	3	-	17	12	2	2	1	-	-	-
2183	人工骨材製造業	1	1	-	-	1	-	24	22	2	-	-	-	-	-
2184	石工品製造業	11	8	-	3	11	-	90	52	18	5	7	-	-	-
2186	鉱物・土石粉砕等処理業	2	2	-	-	2	-	18	17	1	-	-	-	-	-
219	その他の窯業・土石製品製造業	25	24	-	1	21	4	630	352	55	83	61	65	13	13
2191	ロックウール・同製品製造業	4	4	-	-	2	2	332	198	20	51	8	44	11	11

額等及び粗付加価値額（従業者４人以上の事業所）

		臨時雇用者数		現金給与総額	原材料使用額等	製造品出荷額等						粗付加価値額
個人事業主・無給家族従業員						総額	製造品出荷額	加工賃収入額	くず廃物出荷額	その他収入額		
										修理料収入額	その他(修理料収入額除く)	
男	女	男	女									
人	人	人	人	万円	万円	万円	万円	万円	万円	万円	万円	
-	-	-	-	X	X	X	X	X	-	-	X	
-	-	1	-	X	X	X	X	X	-	-	X	
1	1	-	-	83 139	623 357	944 444	902 466	X	X	-	X	
-	-	-	-	X	X	X	X	2 725	X	-	X	
-	-	-	-	X	X	X	X	2 725	X	-	X	
1	1	-	-	X	X	X	X	X	-	-	X	
1	1	-	-	X	X	X	X	X	-	-	X	
17	8	13	11	2 961 535	9 158 708	16 065 620	14 492 919	617 193	1 940	-	953 568	
-	-	-	-	191 231	651 020	1 204 659	1 107 149	29 031	13	-	68 466	
-	-	-	-	21 776	64 134	140 658	126 072	14 586	-	-	-	
-	-	-	-	66 294	344 537	579 826	578 979	92	-	-	755	
-	-	-	-	20 563	34 223	64 260	64 260	-	-	-	-	
-	-	-	-	21 575	50 538	92 296	92 283	-	13	-	-	
-	-	-	-	61 023	157 588	327 619	245 555	14 353	-	-	67 711	
-	-	3	4	365 059	1 866 499	2 949 001	2 357 147	140 227	-	-	451 627	
-	-	-	-	63 662	813 035	1 044 510	1 030 010	14 500	-	-	-	
-	-	-	-	X	X	X	X	25 713	-	-	6 235	
-	-	-	-	X	X	X	X	-	-	-	-	
-	-	3	4	270 543	885 187	1 641 018	1 095 612	100 014	-	-	445 392	
12	5	8	7	1 529 196	4 062 085	7 329 991	7 003 313	266 660	1 812	-	58 206	
2	2	1	-	326 374	1 169 930	1 776 400	1 683 685	54 561	88	-	38 066	
6	1	-	6	473 714	1 651 845	2 716 084	2 673 007	33 721	4	-	9 352	
2	-	4	-	611 519	1 092 001	2 493 800	2 378 448	102 844	1 720	-	10 788	
2	2	3	1	117 589	148 309	343 707	268 173	75 534	-	-	-	
-	-	1	-	183 182	457 540	851 489	761 033	40 318	-	-	50 138	
-	-	-	-	73 338	180 210	330 316	320 529	-	-	-	9 787	
-	-	-	-	X	X	X	X	-	-	-	-	
-	-	1	-	X	X	X	X	3 851	-	-	12 707	
-	-	-	-	68 140	202 000	379 401	315 290	36 467	-	-	27 644	
1	1	1	-	84 643	415 503	668 977	434 075	15 875	-	-	219 027	
1	1	1	-	69 960	378 347	556 507	407 092	15 575	-	-	133 840	
-	-	-	-	14 683	37 156	112 470	26 983	300	-	-	85 187	
4	2	-	-	608 224	1 706 061	3 061 503	2 830 202	125 082	115	-	106 104	
1	-	-	-	132 707	300 829	633 242	571 791	20 815	-	-	40 636	
1	1	-	-	193 682	565 793	999 911	913 465	21 233	115	-	65 098	
-	-	-	-	227 685	732 630	1 221 226	1 154 590	66 636	-	-	-	
2	1	-	-	54 150	106 809	207 124	190 356	16 398	-	-	370	
-	-	3	-	280 795	428 445	1 223 214	1 107 690	57 861	-	-	57 663	
-	-	3	-	245 801	348 192	1 077 199	1 011 844	39 970	-	-	25 385	
-	-	3	-	245 801	348 192	1 077 199	1 011 844	39 970	-	-	25 385	
-	-	-	-	34 994	80 253	146 015	95 846	17 891	-	-	32 278	
-	-	-	-	28 571	65 010	127 334	X	X	-	-	32 278	
-	-	-	-	X	X	X	X	X	-	-	-	
-	-	-	-	X	X	X	X	-	-	-	-	
1	-	-	-	79 033	155 624	303 978	168 817	X	-	-	X	
-	-	-	-	X	X	X	-	X	-	-	-	
-	-	-	-	X	X	X	-	X	-	-	-	
-	-	-	-	X	X	X	X	-	-	-	-	
-	-	-	-	X	X	X	X	-	-	-	-	
-	-	-	-	X	X	X	-	X	-	-	X	
-	-	-	-	X	X	X	-	X	-	-	X	
-	-	-	-	12 332	14 653	38 599	33 371	5 228	-	-	-	
-	-	-	-	X	X	X	X	5 228	-	-	-	
-	-	-	-	X	X	X	X	-	-	-	-	
1	-	-	-	22 305	91 619	168 010	X	X	-	-	X	
1	-	-	-	22 305	91 619	168 010	X	X	-	-	X	
7	4	69	1	1 902 173	6 137 853	11 156 501	10 027 901	445 334	88 390	2 153	592 723	
-	-	1	-	193 692	489 414	895 107	465 696	250 732	-	-	178 679	
-	-	-	-	X	X	X	X	-	-	-	-	
-	-	-	-	X	X	X	X	X	-	-	-	
-	-	1	-	X	X	X	X	X	-	-	-	
-	-	-	-	X	X	X	X	-	-	-	X	
-	-	-	-	109 231	159 852	380 584	20 235	X	-	-	X	
2	-	49	1	557 339	1 727 000	3 396 636	3 207 602	45 447	1 362	-	142 225	
1	-	35	1	325 155	1 202 757	2 277 970	2 208 115	29 366	1 362	-	39 127	
-	-	14	-	217 660	490 804	1 025 558	906 537	16 065	-	-	102 956	
1	-	-	-	14 524	33 439	93 108	92 950	16	-	-	142	
-	-	-	-	X	X	X	X	10 189	-	-	-	
-	-	-	-	X	X	X	X	-	-	-	-	
-	-	-	-	61 935	90 558	228 944	218 755	10 189	-	-	-	
-	-	-	-	X	X	X	X	X	X	-	-	
-	-	-	-	X	X	X	X	X	X	-	-	
-	-	2	-	176 737	663 919	1 148 958	963 666	37 300	-	-	147 992	
-	-	2	-	139 110	606 982	960 658	775 366	37 300	-	-	147 992	
-	-	-	-	X	X	X	X	-	-	-	-	
-	-	-	-	X	X	X	X	-	-	-	-	
4	4	14	-	191 952	384 188	999 221	913 452	X	X	2 153	79 375	
-	-	7	-	139 135	285 108	769 111	712 819	-	X	-	X	
-	-	4	-	6 337	16 006	28 511	15 046	X	-	-	X	
-	-	2	-	X	X	X	X	-	-	-	X	
4	4	-	-	28 607	33 943	91 820	83 819	1 848	-	2 153	4 000	
-	-	1	-	X	X	X	X	-	-	-	-	
1	-	3	-	251 464	532 315	1 032 883	915 366	73 065	-	-	44 452	
-	-	-	-	X	X	X	X	10 128	-	-	38 774	

第7表 産業中・小・細分類別 事業所数、従業者数、現金給与総額、原材料使用額等、製造品出荷

産 業 分 類		事 業 所 数						従 業 者 数							
		経営組織				従業者規模		常 用 労 働 者							
								雇 用 者				出向・派遣			
								正社員、正職員等		パート・アルバイト等		受入者			
		合計	会社	組合	個人	4～ 29人	30人 以上	合 計	男	女	男	女	男	女	
2193	石灰製造業	1	1			1		人	人	人	人	人	人	人	-
2194	鋳型製造業(中子を含む)	14	13		1	12	2	239	108	28	28	51	21	2	2
2199	他に分類されない窯業・土石製品製造業	6	6			6		55	45	5	3	2			-
22	鉄鋼業	56	54		2	50	6	1 760	1 334	164	157	59	34	6	6
223	製鋼を行わない鋼材製造業(表面処理鋼材を除く)	1	1			1		12	11		1				-
2238	伸線業	1	1			1		12	11		1				-
225	鉄素形材製造業	16	14		2	12	4	1 072	814	62	129	34	23	4	4
2251	鉄鉄鋳物製造業(鋳鉄管、可鍛鋳鉄を除く)	13	12		1	9	4	1 054	810	60	124	32	21	4	4
2254	鍛工品製造業	3	2		1	3		18	4	2	5	2	2		-
229	その他の鉄鋼業	39	39			37	2	676	509	102	27	25	11	2	2
2291	鉄鋼シャースリット業	18	18			17	1	323	266	40	7	5	3	2	2
2292	鉄スクラップ加工処理業	5	5			4	1	162	117	34	6	4	1		-
2299	他に分類されない鉄鋼業	16	16			16		191	126	28	14	16	7		-
23	非鉄金属製造業	107	97		10	83	24	3 071	1 902	449	218	277	110	101	101
232	非鉄金属第2次製錬・精製業(非鉄金属合金製造業を含む)	9	8		1	7	2	167	137	13	5	3	2	6	6
2321	鉛第2次製錬・精製業(鉛合金製造業を含む)	1	1			1		18	6	2	2	1	1	6	6
2322	アルミニウム第2次製錬・精製業(アルミニウム合金製造業を含む)	5	4		1	3	2	107	95	8	2		1		-
2329	その他の非鉄金属第2次製錬・精製業(非鉄金属合金製造業を含む)	3	3			3		42	36	3	1	2			-
233	非鉄金属・同合金圧延業(抽伸、押出しを含む)	10	10		8	2		418	266	42	59	41	8	2	2
2331	伸銅品製造業	4	4		2	2		338	224	28	49	27	8	2	2
2332	アルミニウム・同合金圧延業(抽伸、押出しを含む)	6	6		6			80	42	14	10	14			-
234	電線・ケーブル製造業	15	15		8	7		954	642	105	43	64	50	50	50
2341	電線・ケーブル製造業(光ファイバケーブルを除く)	15	15		8	7		954	642	105	43	64	50	50	50
235	非鉄金属素形材製造業	65	59		6	52	13	1 456	828	261	103	163	50	42	42
2351	銅・同合金鋳物製造業(ダイカストを除く)	3	2		1	2	1	128	88	12	6	18			-
2352	非鉄金属鋳物製造業(銅・同合金鋳物及びダイカストを除く)	14	14		10	4		410	256	58	20	37	24	15	15
2353	アルミニウム・同合金ダイカスト製造業	39	35		4	32	7	755	405	171	58	63	26	27	27
2354	非鉄金属ダイカスト製造業(アルミニウム・同合金ダイカストを除く)	2	2		1	1		74	23	6	17	28			-
2355	非鉄金属鍛造品製造業	7	6		1	7		89	56	14	2	17			-
239	その他の非鉄金属製造業	8	5		3	8		76	29	28	8	6		1	1
2399	他に分類されない非鉄金属製造業	8	5		3	8		76	29	28	8	6		1	1
24	金属製品製造業	520	505		15	419	101	13 250	8 554	2 547	602	1 049	278	198	198
241	ブリキ缶・その他のめっき板等製品製造業	3	3		3			46	28	14	3			1	1
2411	ブリキ缶・その他のめっき板等製品製造業	3	3		3			46	28	14	3			1	1
242	洋食器・刃物・手道具・金物類製造業	18	15		3	17	1	197	112	42	10	17	2	10	10
2422	機械刃物製造業	2	1		1	2		18	14	1	1	1			-
2424	作業工具製造業	5	4		1	5		44	25	11	2	5			-
2425	手引のこぎり・のこ刃製造業	1	1		1			7	1	3	1	2			-
2426	農具器具製造業(農業用機械を除く)	4	4		4			36	21	3	5	5	1	1	1
2429	その他の金物類製造業	6	5		1	5	1	92	51	24	1	4	1	9	9
243	暖房装置・配管工事用附属品製造業	15	13		2	12	3	299	163	104	7	19	1		-
2431	配管工事用附属品製造業(バルブ、コックを除く)	4	3		1	4		47	22	4	4	15			-
2432	ガス機器・石油機器製造業	9	8		1	6	3	223	121	92	3	3	1		-
2439	その他の暖房・調理装置製造業(電気機械器具、ガス機器、石油機器を除く)	2	2		2			29	20	8		1			-
244	建設用・建築用金属製品製造業(製缶板金業を含む)	148	142		6	128	20	3 344	2 508	414	137	168	96	11	11
2441	鉄骨製造業	47	46		1	41	6	1 029	861	102	33	32			-
2442	建設用金属製品製造業(鉄骨を除く)	18	17		1	17	1	293	243	38	5	4		1	1
2443	金属製サッシ・ドア製造業	12	11		1	10	2	212	138	23	8	27	11	1	1
2444	鉄骨系プレハブ住宅製造業	1	1		1			5	5						-
2445	建築用金属製品製造業(サッシ、ドア、建築用金物を除く)	18	17		1	11	7	1 074	744	130	56	63	76	4	4
2446	製缶板金業	52	50		2	48	4	731	517	121	35	42	9	5	5
245	金属素形材製品製造業	118	117		1	91	27	3 181	2 044	602	129	331	41	33	33
2451	アルミニウム・同合金プレス製品製造業	10	10		10			153	84	32	15	21	1		-
2452	金属プレス製品製造業(アルミニウム・同合金を除く)	106	105		1	80	26	2 886	1 886	541	99	298	32	29	29
2453	粉末や金製品製造業	2	2		1	1		142	74	29	15	12	8	4	4
246	金属被覆・彫刻業、熱処理業(ほうろう鉄器を除く)	152	150		2	121	31	3 637	2 145	870	166	259	93	103	103
2461	金属製品塗装業	59	58		1	54	5	836	495	167	47	91	5	30	30
2462	溶融めっき業(表面処理鋼材製造業を除く)	1	1			1		86	65	13	3	5			-
2463	金属彫刻業	2	2		2			29	15	9	2	3			-
2464	電気めっき業(表面処理鋼材製造業を除く)	40	40		29	11		1 429	845	384	61	87	25	27	27
2465	金属熱処理業	15	15		9	6		487	308	100	24	8	26	21	21
2469	その他の金属表面処理業	35	34		1	27	8	770	417	197	29	65	37	25	25
247	金属線製品製造業(ねじ類を除く)	8	8		8			97	70	15	5	7			-
2479	その他の金属線製品製造業	8	8		8			97	70	15	5	7			-
248	ボルト・ナット・リベット・小ねじ・木ねじ等製造業	13	13		9	4		298	203	53	16	24	1	1	1
2481	ボルト・ナット・リベット・小ねじ・木ねじ等製造業	13	13		9	4		298	203	53	16	24	1	1	1
249	その他の金属製品製造業	45	44		1	30	15	2 151	1 281	433	129	224	44	39	39
2492	金属製スプリング製造業	28	28		17	11		1 753	1 028	352	117	174	43	39	39
2499	他に分類されない金属製品製造業	17	16		1	13	4	398	253	81	12	50	1		-
25	はん用機械器具製造業	234	219		15	179	55	11 585	8 018	1 780	527	640	400	203	203
251	ボイラ・原動機製造業	9	9		5	4		944	692	71	76	33	55	17	17
2511	ボイラ製造業	3	3		2	1		141	121	14		6			-
2512	蒸気機関・タービン・水力タービン製造業(船用を除く)	2	2			2		211	168	24	11	8			-
2513	はん用内燃機関製造業	4	4		3	1		592	403	33	65	19	55	17	17
252	ポンプ・圧縮機器製造業	76	69		7	59	17	2 956	1 775	554	206	252	61	100	100
2521	ポンプ・同装置製造業	5	5		3	2		156	105	16	13	19	2	1	1
2522	空気圧縮機・ガス圧縮機・送風機製造業	9	9		6	3		264	162	73	9	19	1		-
2523	油圧・空圧機器製造業	62	55		7	50	12	2 536	1 508	465	184	214	58	99	99
253	一般産業用機械・装置製造業	35	32		3	24	11	2 422	1 754	314	82	139	112	17	17
2531	動力伝導装置製造業(玉軸受、ころ軸受を除く)	16	14		2	12	4	598	391	99	22	60	14	9	9
2532	エレベータ・エスカレータ製造業	1	1		1			27	12	1	12	2			-
2533	物流運搬設備製造業	6	5		1	4	2	410	343	44	11	11			-
2534	工業窯炉製造業	1	1		1			5	3	2					-
2535	冷凍機・温湿調整装置製造業	11	11		6	5		1 382	1 005	168	37	66	98	8	8
259	その他のはん用機械・同部分品製造業	114	109		5	91	23	5 263	3 797	841	163	216	172	69	69

額等及び粗付加価値額（従業者４人以上の事業所）

個人事業主 ・無給家族 従業員者		臨時 雇用者数		現金給与 総額	原 材 料 使用額等	製 造 品 出 荷 額 等						粗付加価値額
						総 額	製 造 品 出 荷 額	加 工 賃 収 入 額	くず廃物 出 荷 額	その他収入額		
										修理料 収入額	その他(修理 料収入額除 く)	
男	女	男	女									
人	人	人	人	万円	万円	万円	万円	万円	万円	万円	万円	万円
-	-	-	-	X	X	X	X	-	-	-	-	X
1	-	-	-	80 102	90 706	234 965	172 028	62 937	-	-	-	137 422
-	-	3	-	20 276	53 622	124 746	119 068	-	-	-	5 678	67 736
5	1	-	-	766 192	3 067 515	4 861 142	4 676 322	118 125	249	X	X	1 732 098
-	-	-	-	X	X	X	X	-	-	-	-	X
-	-	-	-	X	X	X	X	-	-	-	-	X
5	1	-	-	X	X	X	X	27 571	-	X	X	X
3	-	-	-	472 151	1 259 388	2 420 719	2 353 290	10 472	-	X	X	1 129 140
2	1	-	-	X	X	X	X	17 099	-	-	-	7 221
-	-	-	-	285 574	1 741 055	2 355 816	2 255 524	90 554	249	-	9 489	586 258
-	-	-	-	144 495	1 355 511	1 734 208	1 656 749	67 970	-	-	9 489	361 366
-	-	-	-	65 855	221 103	317 589	317 589	-	-	-	-	91 962
-	-	-	-	75 224	164 441	304 019	281 186	22 584	249	-	-	132 930
10	4	-	1	1 200 811	6 650 973	9 395 221	8 979 772	218 593	X	X	186 573	2 630 365
1	-	-	-	78 259	1 472 619	1 681 505	1 658 113	-	-	-	23 392	199 650
-	-	-	-	X	X	X	X	-	-	-	-	X
1	-	-	-	56 614	1 209 896	1 314 365	1 290 973	-	-	-	23 392	100 205
-	-	-	-	X	X	X	X	-	-	-	-	X
-	-	-	-	197 027	2 346 950	2 996 557	2 951 933	44 458	166	-	-	622 568
-	-	-	-	173 498	2 326 607	2 893 465	2 891 465	2 000	-	-	-	543 759
-	-	-	-	23 529	20 343	103 092	60 468	42 458	166	-	-	78 809
-	-	-	-	388 494	1 541 609	2 367 053	2 184 654	31 379	X	-	X	791 858
-	-	-	-	388 494	1 541 609	2 367 053	2 184 654	31 379	X	-	X	791 858
6	3	-	1	516 593	1 271 414	2 299 397	2 158 382	X	-	X	22 119	985 500
2	2	-	-	X	X	X	X	-	-	-	-	X
-	-	-	-	156 411	353 809	629 547	X	X	-	-	1 654	268 015
4	1	-	1	271 114	566 738	1 136 676	1 071 385	44 826	-	-	20 465	544 042
-	-	-	-	X	X	X	X	-	-	-	-	X
-	-	-	-	32 952	35 330	96 539	61 302	X	-	X	-	58 295
3	1	-	-	20 438	18 381	50 709	26 690	X	-	-	X	30 789
3	1	-	-	20 438	18 381	50 709	26 690	X	-	-	X	30 789
16	6	4	5	5 197 919	14 068 743	26 077 749	19 806 770	5 594 047	1 490	2 979	672 463	11 496 938
-	-	-	-	19 078	80 153	122 089	111 726	-	14	-	10 349	39 939
-	-	-	-	19 078	80 153	122 089	111 726	-	14	-	10 349	39 939
3	1	1	2	65 859	151 857	297 676	274 895	15 850	-	-	6 931	139 260
1	-	-	-	X	X	X	X	X	-	-	X	X
1	-	-	-	15 656	24 598	54 328	47 378	1 186	-	-	5 764	28 470
-	-	1	2	X	X	X	X	X	-	-	X	X
-	-	-	-	11 765	34 362	55 809	55 809	-	-	-	-	20 426
1	1	-	-	31 930	89 528	171 217	165 250	5 967	-	-	-	78 028
3	2	-	1	84 954	410 278	590 920	555 725	18 936	-	-	16 259	171 980
1	1	-	1	X	X	X	X	7 943	-	-	15 562	X
2	1	-	-	62 568	312 249	459 111	447 421	10 993	-	-	697	139 809
-	-	-	-	X	X	X	X	-	-	-	-	X
7	3	2	-	1 386 868	5 803 569	8 667 150	7 602 489	640 466	405	2 593	421 197	2 736 240
1	-	2	-	425 606	2 605 323	3 363 816	3 106 374	257 094	-	-	348	727 404
1	1	-	-	115 794	791 254	966 500	477 229	85 964	-	-	403 307	167 031
2	2	-	-	X	X	X	X	1 100	274	54	424	X
-	-	-	-	X	X	X	X	-	-	-	-	X
1	-	-	-	522 238	1 879 689	3 125 377	2 927 616	197 761	-	-	-	1 189 456
2	-	-	-	260 495	324 891	869 610	751 275	98 547	131	2 539	17 118	519 370
1	-	-	2	1 179 340	2 993 756	5 590 008	5 233 635	339 643	947	280	15 503	2 494 126
-	-	-	-	X	X	X	X	71 156	-	-	-	X
-	-	-	2	1 058 829	2 827 988	5 198 551	4 913 334	268 487	947	280	15 503	2 277 239
-	-	-	-	X	X	X	X	-	-	-	-	X
1	-	1	-	1 423 948	2 562 085	5 874 066	1 333 858	4 514 552	-	-	25 656	3 164 844
1	-	1	-	244 559	201 995	635 565	4 358	622 209	-	-	8 998	413 249
-	-	-	-	X	X	X	-	X	-	-	-	X
-	-	-	-	X	X	X	-	X	-	-	-	X
-	-	-	-	632 533	1 003 863	2 298 850	12 793	2 283 628	-	-	2 429	1 238 565
-	-	-	-	185 129	203 939	639 180	-	630 684	-	-	8 496	415 275
-	-	-	-	306 379	957 640	1 989 344	1 316 707	666 904	-	-	5 733	986 394
-	-	-	-	30 246	65 725	121 107	116 078	-	-	106	4 923	52 745
-	-	-	-	30 246	65 725	121 107	116 078	-	-	106	4 923	52 745
-	-	-	-	100 800	223 857	508 907	480 206	2 650	-	-	26 051	273 188
-	-	-	-	100 800	223 857	508 907	480 206	2 650	-	-	26 051	273 188
1	-	-	-	906 826	1 777 463	4 305 826	4 098 158	61 950	124	-	145 594	2 424 616
-	-	-	-	770 720	1 611 762	3 923 696	3 770 781	15 404	-	-	137 511	2 217 984
1	-	-	-	136 106	165 701	382 130	327 377	46 546	124	-	8 083	206 632
16	1	74	17	5 963 184	16 878 787	30 487 077	27 531 146	800 547	X	113 675	X	13 202 400
-	-	-	-	505 291	1 384 664	2 290 455	1 827 958	275 630	X	-	X	918 178
-	-	-	-	X	X	X	190 681	X	-	-	X	X
-	-	-	-	X	X	X	-	X	X	-	-	X
-	-	-	-	371 025	1 278 812	1 819 413	1 637 277	-	-	-	182 136	567 894
7	1	17	-	1 246 960	4 601 123	7 665 715	7 398 305	192 386	-	3 878	71 146	2 957 827
-	-	-	-	59 561	198 208	380 187	325 547	9 002	-	3 805	41 833	178 113
-	-	-	-	112 399	149 853	353 380	308 561	44 638	-	73	108	194 001
7	1	17	-	1 075 000	4 253 062	6 932 148	6 764 197	138 746	-	-	29 205	2 585 713
4	-	9	6	1 556 059	4 230 611	8 193 007	8 045 906	28 255	-	7 974	110 872	3 814 288
3	-	3	3	421 634	894 943	2 334 859	2 309 654	25 122	-	-	83	1 396 595
-	-	1	-	X	X	X	X	-	-	-	-	X
1	-	-	-	243 568	493 348	851 362	841 731	1 283	-	X	X	341 399
-	-	-	-	X	X	X	X	-	-	X	X	X
-	-	5	3	882 537	2 819 796	4 969 022	4 857 682	1 850	-	4 606	104 884	2 061 780
5	-	48	11	2 654 874	6 662 389	12 337 900	10 258 977	304 276	-	101 823	1 672 824	5 512 107

第7表 産業中・小・細分類別 事業所数、従業者数、現金給与総額、原材料使用額等、製造品出荷

産 業 分 類	事 業 所 数						従 業 者 数							
	合計	経営組織			従業者規模		合 計	常 用 労 働 者						
		会社	組合	個人	4～ 29人	30人 以上		雇 用 者				出向・派遣 受入者		
								正社員、正職員等		パート・アルバイト等		男	女	
								男	女	男	女			
2591 消火器具・消火装置製造業	6	5		1	6		人	人	人	人	人	人	人	
2592 弁・同附属品製造業	27	26		1	21	6	1 433	1 050	203	42	50	60	27	
2593 パイプ加工・パイプ附属品加工業	5	4		1	5		48	25	12	5	5		-	
2594 玉軸受・ころ軸受製造業	11	11			6	5	1 866	1 425	329	34	24	39	15	
2595 ピストンリング製造業	9	9			6	3	804	540	87	43	76	50	8	
2596 他に分類されないはん用機械・装置製造業	17	17			14	3	311	238	50	9	12	2	-	
2599 各種機械・同部分品製造修理業(注文製造・修理)	39	37		2	33	6	728	479	141	29	38	20	19	
26 生産用機械器具製造業	712	684		28	560	152	19 348	14 697	2 481	656	912	405	157	
261 農業用機械製造業(農業用器具を除く)	36	33		3	29	7	882	691	93	25	60	9	1	
2611 農業用機械製造業(農業用器具を除く)	36	33		3	29	7	882	691	93	25	60	9	1	
262 建設機械・鉱山機械製造業	55	53		2	45	10	1 802	1 426	202	75	69	24	5	
2621 建設機械・鉱山機械製造業	55	53		2	45	10	1 802	1 426	202	75	69	24	5	
263 繊維機械製造業	4	3		1	4		46	28	5	7	4		-	
2631 化学繊維機械・紡績機械製造業	1	1			1		7	6	1				-	
2634 繊維機械部分品・取付具・附属品製造業	2	2			2		33	22	4	6	1		-	
2635 縫製機械製造業	1			1	1		6			1	3		-	
264 生活関連産業用機械製造業	21	21			14	7	462	349	48	22	28	6	9	
2641 食品機械・同装置製造業	11	11			8	3	229	183	28	6	11		1	
2644 印刷・製本・紙工機械製造業	7	7			4	3	185	146	18	12	8	1	-	
2645 包装・荷造機械製造業	3	3			2	1	48	20	2	4	9	5	8	
265 基礎素材産業用機械製造業	64	61		3	43	21	2 611	2 080	334	53	62	67	12	
2651 鋳造装置製造業	1	1			1		17	8	1	1	1	6	-	
2652 化学機械・同装置製造業	13	12		1	7	6	378	298	40	12	16	7	4	
2653 プラスチック加工機械・同附属装置製造業	50	48		2	35	15	2 216	1 774	293	40	45	54	8	
266 金属加工機械製造業	219	209		10	179	40	5 118	3 775	724	164	239	139	58	
2661 金属工作機械製造業	20	20			9	11	1 429	1 190	121	24	38	41	15	
2662 金属加工機械製造業(金属工作機械を除く)	6	6			5	1	168	113	22	7	10	15	1	
2663 金属工作機械用・金属加工機械用部分品・附属品製造業(機械工具、金型を除く)	149	142		7	131	18	2 482	1 737	423	106	137	44	22	
2664 機械工具製造業(粉末や金業を除く)	44	41		3	34	10	1 039	735	158	27	54	39	20	
267 半導体・フラットパネルディスプレイ製造装置製造業	79	79			54	25	3 042	2 172	381	121	219	103	46	
2671 半導体製造装置製造業	58	58			43	15	2 193	1 548	254	92	173	82	44	
2672 フラットパネルディスプレイ製造装置製造業	21	21			11	10	849	624	127	29	46	21	2	
269 その他の生産用機械・同部分品製造業	234	225		9	192	42	5 385	4 176	694	189	231	57	26	
2691 金属用金型・同部分品・附属品製造業	67	65		2	56	11	1 536	1 197	196	55	58	17	11	
2692 非金属用金型・同部分品・附属品製造業	64	59		5	57	7	877	695	112	20	40	3	-	
2693 真空装置・真空機器製造業	11	10		1	7	4	658	508	51	25	45	20	8	
2694 ロボット製造業	25	24		1	21	4	770	584	111	28	36	3	6	
2699 他に分類されない生産用機械・同部分品製造業	67	67			51	16	1 544	1 192	224	61	52	14	1	
27 業務用機械器具製造業	264	239	1	24	186	78	11 058	6 049	2 243	469	1 366	612	281	
271 事務用機械器具製造業	24	22		2	15	9	2 274	1 685	354	37	68	72	56	
2711 複写機製造業	12	11		1	7	5	367	154	75	24	48	26	39	
2719 その他の事務用機械器具製造業	12	11		1	8	4	1 907	1 531	279	13	20	46	17	
272 サービス・娯楽用機械器具製造業	32	29		3	23	9	1 249	631	211	70	237	41	56	
2721 サービス用機械器具製造業	4	4			1	3	286	254	24	5	3		-	
2722 娯楽用機械製造業	16	14		2	13	3	437	194	104	22	90	9	16	
2723 自動販売機製造業	6	6			6		108	32	34	5	37		-	
2729 その他のサービス用・娯楽用機械器具製造業	6	5		1	3	3	418	151	49	38	107	32	40	
273 計量器・測定器・分析機器・試験機・測量機械器具・理化学機械器具製造業	78	69	1	8	60	18	2 306	1 302	477	95	383	23	11	
2731 体積計製造業	10	7		3	6	4	537	274	103	12	126	13	6	
2732 はかり製造業	1	1			1		4	4					-	
2733 圧力計・流量計・液面計等製造業	33	29		4	27	6	930	489	237	46	146	4	-	
2734 精密測定器製造業	13	12		1	11	2	325	214	41	17	46	2	1	
2735 分析機器製造業	3	3			2	1	68	50	6		12		-	
2736 試験機製造業	4	4			2	2	171	115	42	3	10	1	-	
2737 測量機械器具製造業	1	1			1		5	2	2		1		-	
2738 理化学機械器具製造業	2	2			2		24	17	2	1	4		-	
2739 その他の計量器・測定器・分析機器・試験機・測量機械器具・理化学機械器具製造業	11	10	1		8	3	242	137	44	16	38	3	4	
274 医療用機械器具・医療用品製造業	45	40		5	33	12	1 489	845	283	73	263	16	4	
2741 医療用機械器具製造業	38	33		5	28	10	1 331	753	241	68	244	16	4	
2742 歯科用機械器具製造業	2	2			2		21	10	2		9		-	
2743 医療用品製造業(動物用医療機械器具を含む)	3	3			2	1	73	50	16	2	5		-	
2744 歯科材料製造業	2	2			1	1	64	32	24	3	5		-	
275 光学機械器具・レンズ製造業	85	79		6	55	30	3 740	1 586	918	194	415	460	154	
2751 顕微鏡・望遠鏡等製造業	22	19		3	17	5	1 540	506	251	63	206	399	107	
2752 写真機・映画用機械・同附属品製造業	26	24		2	16	10	627	351	156	26	46	29	16	
2753 光学機械用レンズ・プリズム製造業	37	36		1	22	15	1 573	729	511	105	163	32	31	
28 電子部品・デバイス・電子回路製造業	374	352		22	220	154	28 033	18 248	5 361	766	2 107	958	563	
281 電子デバイス製造業	25	25			3	22	6 008	4 418	954	185	187	199	65	
2811 電子管製造業	1	1				1	35	20	12		3		-	
2812 光電変換素子製造業	4	4				4	689	368	103	98	65	19	36	
2813 半導体素子製造業(光電変換素子を除く)	7	7				7	933	482	234	50	57	103	7	
2814 集積回路製造業	6	6				6	3 102	2 580	383	31	24	64	20	
2815 液晶パネル・フラットパネル製造業	7	7			3	4	1 249	968	222	6	38	13	2	
282 電子部品製造業	113	104		9	70	43	4 992	3 106	1 175	142	418	96	43	
2821 抵抗器・コンデンサ・変成器・複合部品製造業	66	62		4	37	29	3 424	2 207	815	100	224	57	16	
2822 音響部品・磁気ヘッド・小形モータ製造業	19	15		4	14	5	814	496	159	28	66	32	27	
2823 コネクタ・スイッチ・リレー製造業	28	27		1	19	9	754	403	201	14	128	7	-	
284 電子回路製造業	112	109		3	65	47	7 509	4 631	1 541	193	693	259	187	
2841 電子回路基板製造業	39	39			19	20	4 234	2 908	782	110	199	170	65	
2842 電子回路実装基板製造業	73	70		3	46	27	3 275	1 723	759	83	494	89	122	
285 ユニット部品製造業	18	17		1	8	10	1 680	817	363	22	183	162	132	
2851 電源ユニット・高周波ユニット・コントロールユニット製造業	10	9		1	4	6	1 274	584	302	11	99	147	130	
2859 その他のユニット部品製造業	8	8			4	4	406	233	61	11	84	15	2	
289 その他の電子部品・デバイス・電子回路製造業	106	97		9	74	32	7 844	5 276	1 328	224	626	242	136	
2899 その他の電子部品・デバイス・電子回路製造業	106	97		9	74	32	7 844	5 276	1 328	224	626	242	136	

額等及び粗付加価値額（従業者４人以上の事業所）

個人事業主 ・無給家族 従業員者		臨時 雇用者数		現金給与 総額	原 材 料 使用額等	製 造 品 出 荷 額 等						粗付加価値額
						総 額	製 造 品 出 荷 額	加 工 賃 収 入 額	くず廃物 出 荷 額	その他収入額		
										修理工料 収入額	その他(修理 料収入額除 く)	
男	女	男	女									
人	人	人	人	万円	万円	万円	万円	万円	万円	万円	万円	
1	-	-	-	31 374	112 707	162 268	158 904	3 043	-	31	290	
1	-	-	-	633 748	2 305 125	4 118 927	3 996 721	105 558	-	4 802	11 846	
1	-	-	-	13 626	29 651	56 957	34 486	22 471	-	-	-	
-	-	42	11	1 214 542	2 939 504	4 797 778	3 393 121	12 533	-	-	1 392 124	
-	-	-	-	369 654	528 874	1 730 677	1 512 926	44 809	-	-	172 942	
-	-	2	-	123 640	242 403	438 244	417 004	15 045	-	-	6 195	
2	-	4	-	268 290	504 125	1 033 049	745 815	100 817	-	96 990	89 427	
29	11	481	70	8 485 980	25 052 913	42 858 837	39 401 046	1 950 645	1 140	239 424	1 266 582	
3	-	3	-	372 413	819 685	1 484 194	1 304 517	39 054	141	32 848	107 634	
3	-	3	-	372 413	819 685	1 484 194	1 304 517	39 054	141	32 848	107 634	
1	-	41	-	825 730	4 980 581	7 611 318	7 191 093	127 766	135	61 881	230 443	
1	-	41	-	825 730	4 980 581	7 611 318	7 191 093	127 766	135	61 881	230 443	
1	1	-	1	15 424	19 789	41 753	X	X	-	-	-	
-	-	-	-	X	X	X	X	-	-	-	-	
-	-	-	-	X	X	X	X	-	-	-	-	
1	1	-	1	X	X	X	X	X	-	-	-	
-	-	2	-	182 130	426 033	788 216	X	X	-	-	29 447	
-	-	1	-	89 562	225 206	446 113	414 856	11 240	-	-	20 017	
-	-	1	-	78 627	193 319	316 671	264 389	42 852	-	-	9 430	
-	-	-	-	13 941	7 508	25 432	16 562	8 870	-	-	-	
3	-	20	5	1 286 786	5 545 199	9 129 049	8 733 728	254 846	112	63 495	76 868	
-	-	-	-	X	X	X	X	X	-	-	-	
1	-	4	-	X	X	X	X	X	-	33 999	51 647	
2	-	16	5	1 100 342	5 159 417	8 286 644	7 996 032	235 783	112	29 496	25 221	
13	6	398	60	2 184 966	5 017 397	8 785 970	7 940 244	644 896	334	63 110	137 386	
-	-	396	60	732 091	2 796 080	3 796 379	3 680 773	70 280	-	45 168	158	
-	-	-	-	74 203	204 853	331 213	314 595	16 000	-	-	618	
9	4	2	-	971 311	1 237 373	3 002 995	2 452 713	479 255	334	16 053	54 640	
4	2	-	-	407 361	779 091	1 655 383	1 492 163	79 361	-	1 889	81 970	
-	-	6	-	1 285 398	3 158 476	5 821 782	5 352 824	216 674	233	1 938	250 113	
-	-	2	-	932 306	1 882 290	3 611 454	3 467 992	117 685	233	1 938	23 606	
-	-	4	-	353 092	1 276 186	2 210 328	1 884 832	98 989	-	-	226 507	
8	4	11	4	2 333 133	5 085 753	9 196 555	8 141 524	604 003	185	16 152	434 691	
1	1	1	-	688 984	1 700 061	3 000 000	2 301 977	291 912	-	6 152	399 959	
6	1	-	-	352 258	421 457	1 094 715	1 038 692	54 191	-	337	1 495	
-	1	1	-	248 419	768 573	1 321 521	1 299 667	19 651	-	-	2 203	
1	1	4	-	376 089	580 907	896 271	791 357	103 619	-	-	1 295	
-	-	5	4	667 383	1 614 755	2 884 048	2 709 831	134 630	185	9 663	29 739	
25	13	13	24	5 005 396	21 093 077	30 454 758	17 032 361	697 695	1 463	206 678	12 516 561	
1	1	6	5	1 389 261	10 522 122	12 620 284	2 132 050	39 761	-	-	10 448 473	
-	1	-	-	104 737	312 980	600 611	509 265	20 523	-	-	70 823	
1	-	6	5	1 284 524	10 209 142	12 019 673	1 622 785	19 238	-	-	10 377 650	
2	1	-	-	445 516	1 543 665	2 780 841	2 509 696	168 595	-	60 718	41 832	
-	-	-	-	124 970	511 172	1 225 950	1 225 950	-	-	-	-	
1	1	-	-	143 408	371 432	615 517	445 535	145 702	-	-	24 280	
-	-	-	-	29 282	28 871	71 676	42 167	20 463	-	4 568	4 478	
1	-	-	-	147 856	632 190	867 698	796 044	2 430	-	56 150	13 074	
11	4	3	-	803 059	3 384 797	4 788 508	3 277 770	122 644	1 216	101 950	1 284 928	
3	-	2	-	158 194	1 353 252	1 605 675	852 144	62 119	-	89 153	602 259	
-	-	-	-	X	X	X	X	-	-	-	-	
5	3	1	-	309 035	1 050 921	1 766 791	1 446 135	44 228	1 216	9 231	265 981	
3	1	-	-	152 061	311 278	329 098	310 690	10 385	-	2 048	5 975	
-	-	-	-	20 548	63 396	114 689	114 689	-	-	-	-	
-	-	-	-	73 384	322 906	511 451	X	3 816	-	988	X	
-	-	-	-	X	X	X	X	-	-	-	X	
-	-	-	-	X	X	X	X	-	-	-	X	
-	-	-	-	76 077	256 206	409 112	334 613	2 096	-	530	71 873	
5	-	1	19	688 653	1 304 867	2 983 568	2 410 263	95 718	-	910	476 677	
5	-	1	19	633 445	1 234 497	2 745 220	2 198 814	X	-	910	X	
-	-	-	-	X	X	X	X	X	-	-	X	
-	-	-	-	23 550	30 445	83 448	81 094	2 354	-	-	-	
-	-	-	-	X	X	X	X	X	-	-	-	
6	7	3	-	1 678 907	4 337 626	7 281 557	6 702 582	270 977	247	43 100	264 651	
3	5	-	-	789 150	2 452 086	3 666 235	3 342 054	16 649	-	43 022	264 510	
2	1	1	-	250 037	475 993	915 326	857 423	57 557	247	78	21	
1	1	2	-	639 720	1 409 547	2 699 996	2 503 105	196 771	-	-	120	
19	11	42	50	14 142 564	43 114 776	80 309 254	70 566 932	4 305 678	3 298	108	5 433 238	
-	-	21	14	3 816 726	8 975 849	15 138 701	14 409 132	497 967	577	-	231 025	
-	-	-	-	X	X	X	X	-	-	-	-	
-	-	-	-	X	X	X	X	47 684	-	-	-	
-	-	-	-	308 433	2 214 202	2 343 099	2 089 688	247 008	577	-	5 826	
-	-	16	12	2 308 373	1 824 707	3 763 806	3 616 887	69 112	-	-	77 807	
-	-	5	2	802 062	664 181	1 466 105	1 184 550	134 163	-	-	147 392	
7	5	15	23	2 071 815	5 948 126	11 432 379	10 079 156	372 818	1 187	-	979 218	
3	2	15	22	1 528 477	4 039 202	8 567 227	7 431 519	160 037	1 187	-	974 484	
3	3	-	-	281 504	482 337	612 044	552 936	55 029	-	-	4 079	
1	-	-	1	261 834	1 426 587	2 253 108	2 094 701	157 752	-	-	655	
3	2	4	12	3 534 054	11 306 060	21 191 064	19 211 364	1 325 764	337	-	653 599	
-	-	-	-	2 262 223	6 215 926	12 327 684	11 468 115	227 018	-	-	632 551	
3	2	4	12	1 271 831	5 090 134	8 863 380	7 743 249	1 098 746	337	-	21 048	
1	-	-	-	722 415	3 099 951	4 702 415	4 460 589	105 339	-	-	136 487	
1	-	-	-	577 685	2 777 648	4 105 441	3 961 342	8 248	-	-	135 851	
-	-	-	-	144 730	322 303	596 974	499 247	97 091	-	-	636	
8	4	2	1	3 997 554	13 784 790	27 844 695	22 406 691	2 003 790	1 197	108	3 432 909	
8	4	2	1	3 997 554	13 784 790	27 844 695	22 406 691	2 003 790	1 197	108	3 432 909	

第7表 産業中・小・細分類 事業所数、従業者数、現金給与総額、原材料使用額等、製造品出荷

産 業 分 類		事 業 所 数					従 業 者 数							
		合計	経営組織			従業者規模		合 計	常 用 労 働 者					
			会社	組合	個人	4～ 29人	30人 以上		雇 用 者				出向・派遣 受入者	
									正社員、正職員等		パート・アルバイト等		男	女
									男	女	男	女		
29	電気機械器具製造業	314	291		23	229	85	14 082	7 815	2 922	544	1 788	581	396
291	発電用・送電用・配電用電気機械器具製造業	130	121		9	95	35	5 365	3 153	1 059	226	551	205	158
2911	発電機・電動機・その他の回転電気機械製造業	55	54		1	38	17	3 310	2 060	626	112	227	163	120
2912	変圧器類製造業（電子機器用を除く）	12	10		2	10	2	323	151	60	42	51	7	9
2913	電力開閉装置製造業	12	11		1	6	6	561	320	150	27	42	15	6
2914	配電盤・電力制御装置製造業	36	33		3	31	5	591	370	95	25	87	9	1
2915	配線器具・配線附属品製造業	15	13		2	10	5	580	252	128	20	144	11	22
292	産業用電気機械器具製造業	51	49		2	39	12	2 287	798	493	173	452	272	97
2921	電気溶接機製造業	1	1			1		5	3	1		1		
2922	内燃機関電装品製造業	24	23		1	18	6	627	270	240	23	85	6	2
2929	その他の産業用電気機械器具製造業（車両用、船舶用を含む）	26	25		1	20	6	1 655	525	252	150	366	266	95
293	民生用電気機械器具製造業	35	29	-	6	27	8	1 861	1 121	448	41	183	20	38
2931	ちゅう房機器製造業	1	1	-	-	-	1	348	288	59	-	1	-	-
2932	空調・住宅関連機器製造業	8	5	-	3	7	1	428	216	136	10	28	10	23
2933	衣料衛生関連機器製造業	2	2	-	-	1	1	227	124	97	1	5	-	-
2939	その他の民生用電気機械器具製造業	24	21	-	3	19	5	858	493	156	30	149	10	15
294	電球・電気照明器具製造業	10	10	-	-	7	3	368	241	80	2	40	2	3
2941	電球製造業	4	4	-	-	1	3	302	211	53	1	32	2	3
2942	電気照明器具製造業	6	6	-	-	6	-	66	30	27	1	8	-	-
295	電池製造業	2	2	-	-	-	2	189	128	29	4	15	13	-
2951	蓄電池製造業	2	2	-	-	-	2	189	128	29	4	15	13	-
296	電子応用装置製造業	17	17	-	-	14	3	729	353	165	20	191	-	-
2961	X線装置製造業	1	1	-	-	1	-	5	4	1	-	-	-	-
2962	医療用電子応用装置製造業	3	3	-	-	3	-	29	17	6	2	4	-	-
2969	その他の電子応用装置製造業	13	13	-	-	10	3	695	332	158	18	187	-	-
297	電気計測器製造業	52	46	-	6	36	16	2 780	1 721	547	51	289	68	93
2971	電気計測器製造業（別掲を除く）	35	32	-	3	22	13	2 327	1 461	478	43	210	57	73
2972	工業計器製造業	13	10	-	3	12	1	197	129	40	5	17	-	-
2973	医療用計測器製造業	4	4	-	-	2	2	256	131	29	3	62	11	20
299	その他の電気機械器具製造業	17	17	-	-	11	6	503	300	101	27	67	1	7
2999	その他の電気機械器具製造業	17	17	-	-	11	6	503	300	101	27	67	1	7
30	情報通信機械器具製造業	129	122	-	7	86	43	13 158	8 790	2 384	223	727	673	347
301	通信機械器具・同関連機械器具製造業	25	25	-	-	14	11	3 133	1 813	563	72	286	269	130
3011	有線通信機械器具製造業	1	1	-	-	-	1	91	54	37	-	-	-	-
3013	無線通信機械器具製造業	15	15	-	-	6	9	2 880	1 663	499	69	252	268	129
3015	交通信号保安装置製造業	4	4	-	-	4	-	53	35	11	2	5	-	-
3019	その他の通信機械器具・同関連機械器具製造業	5	5	-	-	4	1	109	61	16	1	29	1	1
302	映像・音響機械器具製造業	51	46	-	5	40	11	1 159	610	270	46	159	33	30
3021	ビデオ機器製造業	5	5	-	-	4	1	87	51	7	1	15	4	9
3022	デジタルカメラ製造業	37	33	-	4	31	6	776	419	146	45	113	22	21
3023	電気音響機械器具製造業	9	8	-	1	5	4	296	140	117	-	31	7	-
303	電子計算機・同附属装置製造業	53	51	-	2	32	21	8 866	6 367	1 551	105	282	371	187
3031	電子計算機製造業（パーソナルコンピュータを除く）	4	4	-	-	-	4	967	738	182	4	33	6	4
3032	パーソナルコンピュータ製造業	12	11	-	1	6	6	1 127	510	247	41	108	151	69
3033	外部記憶装置製造業	4	4	-	-	1	3	664	464	102	42	43	7	6
3034	印刷装置製造業	19	19	-	-	15	4	5 040	3 855	830	11	50	194	100
3035	表示装置製造業	2	2	-	-	2	-	28	19	8	-	1	-	-
3039	その他の附属装置製造業	12	11	-	1	8	4	1 040	781	182	7	47	13	8
31	輸送用機械器具製造業	240	227	-	13	133	107	14 558	9 058	2 276	772	1 231	874	329
311	自動車・同附属品製造業	200	188	-	12	101	99	12 791	7 908	2 020	726	1 078	739	304
3113	自動車部分品・附属品製造業	200	188	-	12	101	99	12 791	7 908	2 020	726	1 078	739	304
312	鉄道車両・同部分品製造業	1	1	-	-	1	-	29	20	2	-	-	7	-
3121	鉄道車両製造業	1	1	-	-	1	-	29	20	2	-	-	7	-
313	船舶製造・修理業、船用機関製造業	17	16	-	1	14	3	1 010	639	155	25	77	99	13
3134	船用機関製造業	17	16	-	1	14	3	1 010	639	155	25	77	99	13
314	航空機・同附属品製造業	7	7	-	-	4	3	460	334	62	9	19	24	12
3142	航空機用原動機製造業	3	3	-	-	1	2	315	245	40	4	13	12	1
3149	その他の航空機部分品・補助装置製造業	4	4	-	-	3	1	145	89	22	5	6	12	11
315	産業用運搬車両・同部分品・附属品製造業	4	4	-	-	4	-	62	42	10	4	1	5	-
3151	フォークリフトトラック・同部分品・附属品製造業	2	2	-	-	2	-	44	31	8	4	1	-	-
3159	その他の産業用運搬車両・同部分品・附属品製造業	2	2	-	-	2	-	18	11	2	-	-	5	-
319	その他の輸送用機械器具製造業	11	11	-	-	9	2	206	115	27	8	56	-	-
3191	自転車・同部分品製造業	7	7	-	-	6	1	111	46	17	6	42	-	-
3199	他に分類されない輸送用機械器具製造業	4	4	-	-	3	1	95	69	10	2	14	-	-
32	その他の製造業	196	175	6	15	169	27	5 227	2 998	1 070	246	586	131	179
321	貴金属・宝石製品製造業	2	1	-	1	2	-	8	2	2	-	3	-	-
3211	貴金属・宝石製装身具（ジュエリー）製品製造業	2	1	-	1	2	-	8	2	2	-	3	-	-
322	装身具・装飾品・ボタン・同関連品製造業（貴金属・宝石製を除く）	5	5	-	-	2	3	462	280	107	41	34	-	-
3224	針・ピン・ホック・スナップ・同関連品製造業	5	5	-	-	2	3	462	280	107	41	34	-	-
323	時計・同部分品製造業	17	17	-	-	10	7	1 801	976	405	58	129	86	147
3231	時計・同部分品製造業	17	17	-	-	10	7	1 801	976	405	58	129	86	147
324	楽器製造業	26	22	-	4	22	4	393	262	48	24	44	-	10
3249	その他の楽器・楽器部品・同材料製造業	26	22	-	4	22	4	393	262	48	24	44	-	10
325	がん具・運動用具製造業	32	32	-	-	26	6	834	468	140	54	146	16	10
3251	娯楽用具・がん具製造業（人形を除く）	3	3	-	-	2	1	202	59	35	17	91	-	-
3252	人形製造業	3	3	-	-	3	-	19	10	3	-	6	-	-
3253	運動用具製造業	26	26	-	-	21	5	613	399	102	37	49	16	10
326	ペン・鉛筆・絵画用品・その他の事務用品製造業	11	10	-	1	11	-	104	35	36	1	27	4	-
3261	万年筆・ペン類・鉛筆製造業	6	6	-	-	6	-	73	22	28	-	20	3	-
3262	毛筆・絵画用品製造業（鉛筆を除く）	2	2	-	-	2	-	19	9	5	1	3	1	-
3269	その他の事務用品製造業	3	2	-	1	3	-	12	4	3	-	4	-	-
327	漆器製造業	15	14	-	1	15	-	127	75	29	6	16	-	-
3271	漆器製造業	15	14	-	1	15	-	127	75	29	6	16	-	-
328	畳等生活雑貨製品製造業	20	17	-	3	20	-	155	87	17	13	35	-	-
3281	麦わら・パナマ類帽子・わら工品製造業	1	-	-	1	1	-	15	-	-	6	8	-	-



額等及び粗付加価値額（従業者４人以上の事業所）

個人事業主 ・無給家族 従業員		臨時 雇用者数		現金給与 総額	原 材 料 使用額等	製 造 品 出 荷 額 等						粗付加価値額
						総 額	製 造 品 出 荷 額	加 工 賃 収 入 額	くず廃物 出 荷 額	その他収入額		
										修理料 収入額	その他(修理 料収入額除 く)	
男	女	男	女	万円	万円	万円	万円	万円	万円	万円	万円	
20	16	31	24	5 706 049	18 935 372	32 625 339	25 964 205	814 807	1 617	167 715	5 676 995	13 284 555
8	5	8	9	2 205 732	9 563 422	15 683 179	12 355 299	243 636	117	9 665	3 074 462	5 980 270
1	1	4	-	1 475 831	7 799 314	12 351 108	9 375 654	116 026	117	9 052	2 850 259	4 483 202
2	1	-	-	106 459	269 157	482 600	403 254	10 389	-	-	68 957	203 858
-	1	-	-	244 339	721 427	1 387 548	1 359 582	27 966	-	-	-	636 682
3	1	4	2	206 180	337 715	682 189	503 763	51 541	-	613	126 272	328 223
2	1	-	7	172 923	435 809	779 734	713 046	37 714	-	-	28 974	328 305
2	-	13	8	882 734	1 001 179	1 915 786	1 450 927	196 479	1 185	30 936	236 259	880 148
-	-	-	-	X	X	X	X	-	-	-	-	X
1	-	2	1	X	X	X	X	42 163	1 185	-	114 036	X
1	-	11	7	682 880	451 002	936 839	629 364	154 316	-	30 936	122 223	466 996
6	4	-	-	717 035	2 349 228	4 482 809	4 338 797	43 684	-	8 059	92 269	2 063 016
-	-	-	-	X	X	X	X	-	-	-	-	X
3	2	-	-	133 412	576 495	671 422	X	24 482	-	-	X	91 102
-	-	-	-	X	X	X	X	-	-	-	X	X
3	2	-	-	334 180	1 230 351	2 759 271	2 731 770	19 202	-	8 059	240	1 483 496
-	-	1	-	X	X	X	X	X	-	-	X	X
-	-	-	-	X	X	X	X	-	-	-	-	X
-	-	1	-	21 575	53 982	87 250	81 786	X	-	-	X	31 683
-	-	-	-	X	X	X	X	X	-	-	X	X
-	-	-	-	X	X	X	X	X	-	-	X	X
-	-	-	3	261 238	746 482	1 225 939	1 086 982	25 729	-	108 634	4 594	460 066
-	-	-	-	X	X	X	X	-	-	-	X	X
-	-	-	-	X	X	X	X	10 676	-	-	-	X
-	-	-	3	248 201	678 480	1 127 853	X	15 053	-	108 634	X	431 415
4	7	5	2	1 221 484	2 524 507	5 264 101	5 091 594	140 858	-	10 421	21 228	2 653 327
3	2	2	1	1 053 381	2 024 849	4 361 805	4 203 312	127 372	-	9 893	21 228	2 269 459
1	5	3	1	74 742	158 080	397 758	385 235	11 995	-	528	-	228 250
-	-	-	-	93 361	341 578	504 538	503 047	1 491	-	-	-	155 618
-	-	4	2	173 935	2 239 175	3 114 607	827 099	77 973	315	-	2 209 220	838 516
-	-	4	2	173 935	2 239 175	3 114 607	827 099	77 973	315	-	2 209 220	838 516
9	5	37	29	7 266 111	54 703 680	78 004 367	38 291 524	982 266	11 257	31 642	38 687 678	22 753 295
-	-	2	-	1 395 871	9 856 579	19 426 511	18 201 118	498 409	-	-	726 984	9 197 722
-	-	-	-	X	X	X	X	-	-	-	-	X
-	-	2	-	1 299 667	9 628 855	18 997 004	17 831 343	442 157	-	-	723 504	9 004 491
-	-	-	-	X	X	X	X	2 121	-	-	-	X
-	-	-	-	40 375	95 031	165 340	107 729	54 131	-	-	3 480	67 105
7	4	1	-	392 572	729 000	1 448 500	1 221 533	209 622	11 097	450	5 798	691 434
-	-	-	-	33 698	31 120	156 687	139 730	16 918	-	-	39	119 588
6	4	1	-	254 089	584 304	1 006 374	902 588	88 435	11 097	450	3 804	408 052
1	-	-	-	104 785	113 576	285 439	179 215	104 269	-	-	1 955	163 794
2	1	34	29	5 477 668	44 118 101	57 129 356	18 868 873	274 235	160	31 192	37 954 896	12 864 139
-	-	-	-	427 054	1 823 252	2 291 894	2 287 177	2 447	-	-	2 270	476 925
1	-	13	19	620 848	6 068 399	8 676 842	5 423 561	104 596	-	-	3 148 685	2 427 908
-	-	-	-	X	X	X	X	-	-	-	71 484	X
-	-	18	9	3 359 959	32 570 337	40 820 142	7 512 008	132 609	-	-	33 175 525	8 208 047
-	-	-	-	X	X	X	X	-	-	-	-	X
1	1	3	1	692 957	2 181 552	2 573 325	950 458	34 583	160	31 192	1 556 932	402 922
13	5	174	34	6 192 316	22 575 656	35 266 872	33 180 718	1 759 704	X	X	317 694	12 196 404
12	4	173	34	5 462 083	19 746 091	31 089 926	29 487 673	1 324 174	4 517	-	273 562	10 900 505
12	4	173	34	5 462 083	19 746 091	31 089 926	29 487 673	1 324 174	4 517	-	273 562	10 900 505
-	-	-	-	X	X	X	-	X	-	X	X	X
-	-	-	-	X	X	X	-	X	-	X	X	X
1	1	1	-	471 302	2 225 357	2 873 811	2 767 408	X	X	-	-	625 617
1	1	1	-	471 302	2 225 357	2 873 811	2 767 408	X	X	-	-	625 617
-	-	-	-	161 745	433 622	952 634	769 953	182 681	-	-	-	498 619
-	-	-	-	115 260	406 805	847 461	726 281	121 180	-	-	-	424 068
-	-	-	-	46 485	26 817	105 173	43 672	61 501	-	-	-	74 551
-	-	-	-	X	X	X	26 651	X	-	-	-	X
-	-	-	-	X	X	X	X	X	-	-	-	X
-	-	-	-	X	X	X	X	X	-	-	-	X
-	-	-	-	62 037	131 751	240 540	129 033	X	-	-	X	103 924
-	-	-	-	30 891	48 633	99 391	45 070	42 721	-	-	11 600	48 504
-	-	-	-	31 146	83 118	141 149	83 963	X	-	-	X	55 420
13	4	91	42	2 150 766	7 170 663	11 884 192	10 112 225	516 698	36	6 645	1 248 588	4 576 934
1	-	-	-	X	X	X	X	X	-	-	-	X
1	-	-	-	X	X	X	X	X	-	-	-	X
-	-	-	-	X	X	X	X	X	-	-	-	X
-	-	-	-	X	X	X	X	X	-	-	-	X
-	-	19	15	921 755	4 346 831	6 398 443	5 632 102	365 444	-	-	400 897	2 008 007
-	-	19	15	921 755	4 346 831	6 398 443	5 632 102	365 444	-	-	400 897	2 008 007
4	1	1	-	138 641	175 394	456 108	386 627	24 440	-	1 925	43 116	271 706
4	1	1	-	138 641	175 394	456 108	386 627	24 440	-	1 925	43 116	271 706
-	-	2	2	296 674	438 708	1 046 733	968 266	26 623	-	2 698	49 146	580 536
-	-	-	-	77 656	24 279	59 394	56 365	-	-	-	3 029	33 545
-	-	-	-	3 396	2 700	10 685	10 685	-	-	-	-	7 605
-	-	2	2	215 622	411 729	976 654	901 216	26 623	-	2 698	46 117	539 386
1	-	-	-	28 844	77 223	141 698	133 985	X	-	-	X	61 421
-	-	-	-	22 149	64 747	116 013	X	X	-	-	-	48 841
-	-	-	-	X	X	X	X	-	-	-	X	X
1	-	-	-	X	X	X	X	X	-	-	-	X
1	-	-	2	34 497	24 790	93 693	44 626	X	-	-	X	65 623
1	-	-	2	34 497	24 790	93 693	44 626	X	-	-	X	65 623
2	1	1	-	40 048	48 032	124 952	97 604	22 263	-	703	4 382	73 257
-	1	-	-	X	X	X	X	-	-	-	-	X

第 7 表 産業中・小・細分類別 事業所数、従業者数、現金給与総額、原材料使用額等、製造品出荷

産 業 分 類	事 業 所 数						従 業 者 数								
	合計	経営組織			従業者規模		合 計	常 用 労 働 者							
		会社	組合	個人	4～ 29人	30人 以上		雇 用 者				出向・派遣 受入者			
								正社員、正職員等		パート・アルバイト等		男	女		
								男	女	男	女			男	女
3282 畳製造業	15	14	-	1	15	-	人	人	人	人	人	人	人	-	-
3283 うちわ・扇子・ちょうちん製造業	2	2	-	-	2	-	104	71	15	7	10	-	-	-	-
3284 ぼうき・ブラシ製造業	1	1	-	-	1	-	14	11	2	-	1	-	-	-	-
3289 その他の生活雑貨製品製造業	1	-	-	1	1	-	10	5	-	-	5	-	-	-	-
329 他に分類されない製造業	68	57	6	5	61	7	12	-	-	-	11	-	-	-	-
3291 煙火製造業	10	10	-	-	10	-	1 343	813	286	49	152	25	12	-	-
3292 看板・標識機製造業	19	17	-	2	19	-	121	66	23	11	19	2	-	-	-
3293 バレット製造業	5	5	-	-	4	1	160	96	36	6	18	1	-	-	-
3294 モデル・模型製造業	1	1	-	-	1	-	110	89	10	8	3	-	-	-	-
3295 工業用模型製造業	1	1	-	-	1	-	15	3	2	1	9	-	-	-	-
3296 情報記録物製造業(新聞、書籍等の印刷物を除く)	9	7	-	2	9	-	61	37	11	4	7	-	-	-	-
3297 眼鏡製造業(枠を含む)	2	2	-	-	1	1	32	11	9	-	12	-	-	-	-
3299 他に分類されないその他の製造業	21	14	6	1	17	4	308	186	79	1	17	13	12	-	-
							536	325	116	18	67	9	-	-	-

額等及び粗付加価値額（従業者 4 人以上の事業所）

		臨時 雇用者数		現金給与 総 額	原 材 料 使用額等	製 造 品 出 荷 額 等						粗付加価値額
個人事業主 ・無給家族 従業員者						総 額	製 造 出 荷 額	加 工 賃 収 入 額	くず廃物 出 荷 額	その他収入額		
										修理料 収入額	その他(修理 料収入額除 く)	
男	女	男	女									
人	人	人	人	万円	万円	万円	万円	万円	万円	万円	万円	万円
1	-	-	-	28 763	27 409	79 416	X	X	-	703	4 382	49 530
-	-	1	-	X	X	X	X	-	-	-	-	X
-	-	-	-	X	X	X	X	-	-	-	-	X
1	-	-	-	X	X	X	-	X	-	-	-	X
4	2	68	23	429 817	1 775 731	2 787 205	2 019 034	27 554	36	1 319	739 262	974 447
-	-	60	-	53 831	37 418	116 957	116 957	-	-	-	-	75 750
2	1	-	-	54 033	80 652	186 360	169 570	9 640	-	1 319	5 831	100 676
-	-	-	-	52 052	359 813	578 008	575 629	-	-	-	2 379	208 282
-	-	-	-	X	X	X	X	-	-	-	-	X
1	1	-	-	22 441	32 999	71 511	50 674	X	-	-	X	36 680
-	-	-	2	X	X	X	X	X	-	-	X	X
-	-	-	-	X	X	X	X	-	-	-	X	X
1	-	8	21	157 621	689 634	1 054 552	953 815	11 919	36	-	88 782	349 328

第8表 市町村別、産業中分類別 事業所数、従業者数、現金給与総額、原材料使用額等、製造品出荷額等、

市町村 中分類 区 分	事業所数									従業者数					現金給与 総 額
	総数	組 織 別		従 業 者 規 模 別					総 数	常用労働者		事業主・家族従業者			
		法人	個人	4～ 9人	10～ 19人	20～ 29人	30～ 299人	300人 以上		男	女	男	女		
総 計	5 276	4 950	326	2 066	1 308	671	1 147	84	189 150	128 287	60 371	337	155	万円	80 259 004
9 食 料	686	638	48	246	176	105	148	11	22 346	10 088	12 185	52	21		6 607 904
10 飲 料	117	117	-	45	39	11	21	1	3 348	2 441	907	-	-		1 433 636
11 織 維	104	81	23	56	19	13	16	-	1 933	508	1 388	23	14		438 646
12 木 材	121	108	13	76	27	11	7	-	1 494	1 157	314	14	9		529 432
13 家 具	103	81	22	75	18	4	6	-	1 233	885	314	25	9		413 775
14 紙・パルプ	104	98	6	45	31	9	19	-	2 225	1 528	689	6	2		873 550
15 印 刷	253	238	15	125	65	25	38	-	4 597	2 869	1 702	16	10		1 576 705
16 化 学	43	43	-	7	10	6	20	-	2 186	1 334	852	-	-		1 001 393
17 石 油	24	23	1	21	2	-	1	-	194	162	30	1	1		83 139
18 フォラスチック	331	314	17	129	82	38	82	-	8 757	5 256	3 476	17	8		2 961 535
19 ゴ ム	22	22	-	5	6	5	6	-	801	477	324	-	-		280 795
20 皮 革	12	11	1	7	-	2	3	-	290	114	175	1	-		79 033
21 窯 業	210	204	6	83	80	27	18	2	4 616	3 769	836	7	4		1 902 173
22 鉄 鋼	56	54	2	19	17	14	5	1	1 760	1 525	229	5	1		766 192
23 非 鉄	107	97	10	39	28	16	24	-	3 071	2 230	827	10	4		1 200 811
24 金 属	520	505	15	194	148	77	98	3	13 250	9 434	3 794	16	6		5 197 919
25 はん用機械	234	219	15	91	55	33	45	10	11 585	8 945	2 623	16	1		5 963 184
26 生産用機械	712	684	28	302	173	85	146	6	19 348	15 758	3 550	29	11		8 485 980
27 業務用機械	264	240	24	92	62	32	76	2	11 058	7 130	3 890	25	13		5 005 396
28 電 子	374	352	22	92	85	43	134	20	28 033	19 972	8 031	19	11		14 142 564
29 電 気	314	291	23	111	77	41	76	9	14 082	8 940	5 106	20	16		5 706 049
30 情 報	129	122	7	34	31	21	34	9	13 158	9 686	3 458	9	5		7 266 111
31 輸 送	240	227	13	61	40	32	99	8	14 558	10 704	3 836	13	5		6 192 316
32 そ の 他	196	181	15	111	37	21	25	2	5 227	3 375	1 835	13	4		2 150 766
201 長野市	528	505	23	208	133	68	109	10	18 998	12 795	6 167	24	12		7 492 125
9 食 料	102	100	2	37	23	15	24	3	3 698	1 694	1 999	2	3		1 111 066
10 飲 料	8	8	-	4	2	-	2	-	180	160	20	-	-		73 757
11 織 維	24	20	4	15	4	3	2	-	328	81	240	5	2		62 900
12 木 材	7	6	1	3	1	2	1	-	120	94	23	2	1		41 202
13 家 具	13	10	3	11	1	1	-	-	103	73	26	2	2		29 713
14 紙・パルプ	15	15	-	6	3	5	1	-	298	223	75	-	-		121 990
15 印 刷	99	97	2	40	31	9	19	-	2 092	1 307	781	3	1		726 940
16 化 学	5	5	-	1	2	1	1	-	106	82	24	-	-		54 062
17 石 油	3	3	-	3	-	-	-	-	19	16	3	-	-		7 432
18 フォラスチック	14	14	-	6	3	-	5	-	622	370	252	-	-		173 606
19 ゴ ム	1	1	-	-	1	-	-	-	17	14	3	-	-		X
21 窯 業	23	22	1	6	12	2	3	-	447	373	72	1	1		180 280
22 鉄 鋼	4	4	-	1	-	1	1	1	621	576	45	-	-		313 310
23 非 鉄	3	3	-	1	1	-	1	-	123	76	47	-	-		X
24 金 属	48	45	3	19	13	8	8	-	1 115	892	220	3	-		435 322
25 はん用機械	15	15	-	5	5	1	3	1	682	571	111	-	-		322 869
26 生産用機械	48	48	-	16	15	4	13	-	1 602	1 320	282	-	-		623 548
27 業務用機械	11	10	1	4	4	1	2	-	209	147	61	1	-		72 681
28 電 子	23	21	2	6	3	3	9	2	2 762	1 971	789	1	1		1 521 935
29 電 気	17	16	1	5	3	3	6	-	586	393	191	1	1		225 285
30 情 報	9	9	-	1	-	1	4	3	2 364	1 724	640	-	-		1 010 344
31 輸 送	10	9	1	5	1	2	2	-	274	235	38	1	-		113 568
32 そ の 他	26	24	2	13	5	6	2	-	630	403	225	2	-		225 764
202 松本市	367	346	21	160	76	48	77	6	13 434	8 996	4 409	19	10		5 796 074
9 食 料	77	73	4	28	16	11	21	1	3 154	1 457	1 691	5	1		860 288
10 飲 料	11	11	-	6	3	-	2	-	442	365	77	-	-		201 609
11 織 維	10	6	4	6	2	-	2	-	218	46	168	2	2		58 451
12 木 材	9	8	1	5	1	-	3	-	279	246	31	1	1		128 990
13 家 具	11	9	2	10	-	1	-	-	72	54	14	3	1		20 493
14 紙・パルプ	10	9	1	2	2	1	5	-	338	268	69	1	-		177 841
15 印 刷	28	26	2	17	3	4	4	-	516	315	198	1	2		184 601
16 化 学	4	4	-	-	2	-	2	-	367	229	138	-	-		192 722
17 石 油	3	3	-	3	-	-	-	-	23	17	6	-	-		10 007
18 フォラスチック	14	14	-	6	4	2	2	-	241	140	101	-	-		96 424
19 ゴ ム	4	4	-	3	-	-	1	-	125	69	56	-	-		X
20 皮 革	1	1	-	1	-	-	-	-	6	2	4	-	-		X
21 窯 業	15	15	-	6	4	4	1	-	252	200	52	-	-		91 601
22 鉄 鋼	5	5	-	1	2	2	-	-	81	68	13	-	-		36 543
23 非 鉄	5	5	-	-	1	2	2	-	258	197	61	-	-		118 167
24 金 属	37	36	1	12	11	6	7	1	1 285	904	380	1	-		480 846
25 はん用機械	12	12	-	3	2	1	5	1	1 003	820	183	-	-		520 736
26 生産用機械	29	29	-	9	10	3	7	-	771	650	121	-	-		333 107
27 業務用機械	9	9	-	3	2	-	4	-	485	344	141	-	-		185 409
28 電 子	12	12	-	5	2	3	1	1	1 523	1 296	227	-	-		1 198 354
29 電 気	28	26	2	15	5	3	4	1	889	590	297	2	-		374 230
30 情 報	5	5	-	-	1	2	1	1	577	383	194	-	-		304 447
31 輸 送	5	5	-	2	-	2	1	-	272	160	112	-	-		76 125
32 そ の 他	23	19	4	17	3	1	2	-	257	176	75	3	3		103 528
203 上田市	403	376	27	167	94	46	86	10	16 783	11 610	5 139	26	8		7 230 545
9 食 料	39	36	3	18	6	4	10	1	1 692	884	805	3	-		569 491
10 飲 料	5	5	-	3	1	1	-	-	58	36	22	-	-		12 341
11 織 維	6	5	1	4	-	1	1	-	83	32	49	1	1		21 615

粗付加価値額及び有形固定資産（従業者４人以上の事業所）

原 材 料 使用額等	製 造 品 出 荷 額 等							粗 付 加 価 値 額	有 形 固 定 資 産 (従業者30人以上の事業所)			市町村 中分類 番 号
	総 額	製 造 品 出 荷 額	加 工 賃 収 入 額	くず廃物 出 荷 額	その他収入額		取 得 額		除 却 額	減価償却額		
					修理工料 収入額	その他(修理工料 収入額除く)						
万円	万円	万円	万円	万円	万円	万円	万円	万円	万円	万円	万円	
304 814 863	511 253 544	411 275 868	22 941 923	145 442	781 144	76 109 167	199 682 651	15 167 656	2 486 461	15 206 501		県計
28 304 314	48 956 612	46 197 738	481 909	7 300	-	2 269 665	19 722 942	1 097 129	60 856	1 130 666		9
9 955 815	15 497 566	12 985 762	1 587 394	-	-	924 410	4 928 288	326 960	70 624	339 649		10
981 955	1 698 178	1 208 106	385 108	X	X	98 576	683 567	26 510	4 257	42 140		11
2 053 151	3 314 457	2 869 455	223 055	440	X	X	1 204 375	76 526	1 152	36 807		12
938 505	2 010 989	1 864 480	26 893	-	4 750	114 866	1 023 477	37 688	351	41 779		13
6 039 670	8 144 754	5 813 309	54 384	824	-	2 276 237	2 013 515	163 949	18 830	152 516		14
3 153 417	6 861 605	5 665 330	1 149 115	950	-	46 210	3 540 929	136 572	19 104	235 628		15
3 571 894	12 850 818	12 428 874	113 198	-	-	308 746	8 852 624	209 104	45 859	219 830		16
623 357	944 444	902 466	X	X	-	X	306 024	X	X	X		17
9 158 708	16 065 620	14 492 919	617 193	1 940	-	953 568	6 612 396	412 926	168 003	436 081		18
428 445	1 223 214	1 107 690	57 861	-	-	57 663	758 857	8 820	833	22 574		19
155 624	303 978	168 817	X	-	-	X	141 671	X	X	X		20
6 137 853	11 156 501	10 027 901	445 334	88 390	2 153	592 723	4 871 297	290 166	53 505	332 556		21
3 067 515	4 861 142	4 676 322	118 125	249	X	X	1 732 098	504 613	9 787	239 154		22
6 650 973	9 395 221	8 979 772	218 593	X	X	186 573	2 630 365	111 201	12 022	160 415		23
14 068 743	26 077 749	19 806 770	5 594 047	1 490	2 979	672 463	11 496 938	782 318	372 418	853 810		24
16 878 787	30 487 077	27 531 146	800 547	X	113 675	X	13 202 400	1 072 798	268 056	1 014 145		25
25 052 913	42 858 837	39 401 046	1 950 645	1 140	239 424	1 266 582	17 487 391	1 059 679	106 848	942 072		26
21 093 077	30 454 758	17 032 361	697 695	1 463	206 678	12 516 561	9 078 939	508 993	35 075	436 042		27
43 114 776	80 309 254	70 566 932	4 305 678	3 298	108 5 433	238	36 583 370	4 239 293	216 124	4 097 360		28
18 935 372	32 625 339	25 964 205	814 807	1 617	167 715	5 676 995	13 284 555	876 879	137 166	792 272		29
54 703 680	78 004 367	38 291 524	982 266	11 257	31 642	38 687 678	22 753 295	1 475 624	493 265	2 101 072		30
22 575 656	35 266 872	33 180 718	1 759 704	X	X	317 694	12 196 404	1 397 700	315 470	1 233 746		31
7 170 663	11 884 192	10 112 225	516 698	36	6 645	1 248 588	4 576 934	337 740	69 733	337 937		32
24 048 882	42 097 570	36 857 241	3 116 064	1 637	110 175	2 012 453	17 540 921	1 735 625	292 666	1 722 570		201
4 359 732	8 273 072	7 597 768	197 662	240	-	477 402	3 736 598	148 842	9 341	243 296		9
636 769	901 558	764 656	136 063	-	-	839	248 889	X	X	X		10
121 354	233 019	190 594	33 615	-	500	8 310	106 888	X	-	X		11
123 086	224 580	198 043	19 812	-	-	6 725	96 661	-	-	-		12
58 374	103 110	92 298	7 716	-	2 519	577	42 604	-	-	-		13
686 814	891 250	814 557	10 530	39	-	66 124	195 480	X	X	X		14
1 525 275	3 261 795	2 381 507	855 495	257	-	24 536	1 657 860	85 441	13 715	86 603		15
314 399	559 619	491 368	67 561	-	-	690	233 734	X	X	X		16
103 211	153 623	153 623	-	-	-	-	48 011	-	-	-		17
464 726	1 089 520	651 775	18 042	-	-	419 703	598 067	41 381	7 618	21 666		18
X	X	X	X	-	-	-	X	-	-	-		19
430 676	877 221	871 349	250	-	-	5 622	426 596	26 431	476	11 100		21
847 995	1 662 287	1 604 360	1 300	-	-	56 627	793 635	X	X	X		22
X	X	X	X	-	-	810	X	X	X	X		23
1 925 718	2 518 327	1 574 564	537 778	274	106	405 605	568 823	59 770	70 287	53 066		24
1 142 514	1 701 731	1 668 203	15 086	-	14 338	4 104	540 511	73 855	12 721	38 943		25
1 868 666	3 201 578	2 651 261	235 941	214	78 599	235 563	1 287 620	74 154	6 131	92 735		26
111 252	243 308	174 875	59 387	-	X	X	129 460	X	X	X		27
3 488 680	7 891 951	7 453 468	427 159	577	-	10 747	4 446 315	698 215	27 538	742 698		28
489 427	938 369	719 175	29 678	-	613	188 903	428 406	11 118	1 908	16 462		29
4 095 659	5 409 333	5 014 124	358 530	-	-	36 679	1 280 170	93 581	125 058	133 589		30
403 682	615 702	516 701	77 428	-	X	X	202 160	X	X	X		31
565 973	971 773	921 978	3 991	36	4 720	41 048	386 892	X	X	X		32
24 199 735	46 019 505	42 360 291	1 304 759	1 090	176 364	2 177 001	20 986 418	862 553	66 561	714 178		202
3 621 335	5 881 691	5 705 253	13 068	-	-	163 370	2 161 990	132 388	8 075	117 303		9
2 145 849	2 646 629	2 634 251	1 400	-	-	10 978	474 990	X	X	X		10
177 807	294 394	278 161	9 205	-	-	7 028	111 112	-	X	X		11
505 421	777 209	771 169	103	-	-	5 937	259 552	10 810	-	15 313		12
25 229	68 432	67 509	650	-	273	-	41 145	-	-	-		13
991 478	1 510 627	1 417 280	22 166	-	-	71 181	496 971	49 987	11 166	70 698		14
300 966	643 404	622 812	17 962	-	-	2 630	329 427	11 573	379	13 094		15
515 346	2 110 762	1 977 829	-	-	-	132 933	1 523 353	X	X	X		16
119 567	166 104	146 579	1 324	-	-	18 201	44 321	-	-	-		17
196 199	459 521	346 771	37 724	88	-	74 938	250 958	X	X	X		18
X	X	X	3 851	-	-	-	X	X	-	X		19
X	X	X	-	-	-	-	X	-	-	-		20
248 010	514 371	452 791	35 123	-	-	26 457	253 567	X	-	X		21
281 358	412 879	360 369	52 510	-	-	-	125 257	-	-	-		22
1 084 786	1 282 889	1 252 206	7 291	-	-	23 392	194 573	X	X	X		23
1 234 594	2 422 548	1 681 689	608 460	927	1 159	130 313	1 133 054	27 494	1 319	57 711		24
1 600 557	2 468 642	2 169 048	19 660	-	69 010	210 924	881 069	177 257	30 694	157 986		25
705 401	1 453 921	1 382 723	34 374	75	806	35 943	719 459	21 831	294	11 039		26
1 423 651	1 787 145	1 098 639	2 874	-	89 153	596 479	349 728	25 154	7 841	28 192		27
1 399 153	3 272 880	3 207 752	65 128	-	-	-	1 787 460	X	X	X		28
1 317 437	2 949 789	2 871 734	53 045	-	15 963	9 047	1 582 310	204 108	1 365	53 542		29
6 025 431	14 101 828	13 418 856	52 820	-	-	630 152	7 772 272	X	-	X		30
152 804	338 218	77 232	260 986	-	-	-	177 714	X	X	X		31
86 546	301 047	268 914	5 035	-	-	27 098	207 842	X	X	X		32
23 113 101	39 443 489	33 952 628	1 289 649	10 436	95 015	4 095 761	15 815 652	1 366 954	273 477	1 038 584		203
3 282 051	6 097 091	5 479 654	934	-	-	616 503	2 684 474	84 731	2 301	93 046		9
16 395	63 437	55 222	X	-	-	X	39 857	-	-	-		10
83 749	108 872	70 712	2 923	-	-	35 237	24 127	X	X	-		11</

第8表 市町村別、産業中分類別 事業所数、従業者数、現金給与総額、原材料使用額等、製造品出荷額等、

市町村 中分類 区 分			事業所数							従業者数					現金給与 総 額	
			総数	組 織 別		従 業 者 規 模 別					総 数	常用労働者		事業主・家族従業者		
				法人	個人	4～ 9人	10～ 19人	20～ 29人	30～ 299人	300人 以上		男	女	男		女
12	木	材	5	5	-	4	1	-	-	人	人	人	人	人	万円	
13	家	具	4	4	-	2	1	-	1	33	24	9	-	-	13 112	
14	紙・パ	ル プ	4	4	-	3	1	-	-	59	46	13	-	-	22 633	
15	印	刷	18	15	3	8	8	2	-	34	10	24	-	-	9 653	
16	化	学	2	2	-	-	-	1	1	207	117	85	3	2	59 492	
17	石	油	1	1	-	-	1	-	-	123	96	27	-	-	X	
18	フ°	ラ ス チ ッ ク	34	32	2	13	12	2	7	10	9	1	-	-	X	
19	ゴ	ム	2	2	-	-	1	1	-	674	425	246	2	1	231 677	
20	皮	革	1	1	-	-	-	-	1	41	19	22	-	-	X	
21	窯	業	9	8	1	3	4	-	2	80	21	59	-	-	X	
22	鉄	銅	4	4	-	2	1	-	1	144	108	35	1	-	55 616	
23	非	鉄	11	10	1	3	3	2	3	107	79	28	-	-	41 433	
24	金	属	42	42	-	17	13	7	5	556	423	132	1	-	234 326	
25	はん	用 機 械	11	10	1	8	2	-	1	853	613	240	-	-	332 498	
26	生産	用 機 械	93	87	6	41	19	13	20	112	81	30	1	-	35 076	
27	業務	用 機 械	16	13	3	6	4	2	4	2 107	1 711	389	6	1	892 883	
28	電	子	15	14	1	3	6	1	5	814	464	346	3	1	265 175	
29	電	気	40	37	3	16	8	4	7	698	432	265	1	-	233 404	
30	情	報	5	5	-	-	1	2	1	4 361	2 889	1 468	2	2	2 122 136	
31	輸	送	20	19	1	4	-	1	12	710	479	231	-	-	303 596	
32	そ の 他		16	15	1	9	1	2	4	2 595	2 148	446	1	-	1 320 419	
204	岡谷市		257	247	10	106	58	39	51	632	464	167	1	-	329 993	
9	食	料	12	12	-	7	3	1	1	7 167	4 980	2 168	12	7	3 003 678	
10	飲	料	2	2	-	1	-	-	1	137	69	68	-	-	37 833	
11	織	維	6	5	1	3	2	1	-	125	109	16	-	-	X	
13	家	具	2	1	1	1	1	-	-	67	28	38	1	-	14 221	
14	紙・パ	ル プ	2	2	-	1	1	-	-	16	13	2	1	-	X	
15	印	刷	9	9	-	5	2	1	1	26	14	12	-	-	X	
16	化	学	1	1	-	-	-	-	1	151	99	52	-	-	45 163	
18	フ°	ラ ス チ ッ ク	4	4	-	3	-	1	-	121	69	52	-	-	X	
19	ゴ	ム	1	1	-	-	-	1	-	46	20	26	-	-	20 881	
21	窯	業	3	3	-	1	2	-	-	25	11	14	-	-	X	
22	鉄	銅	4	4	-	1	2	1	-	36	31	5	-	-	13 056	
23	非	鉄	7	7	-	3	1	1	2	59	48	11	-	-	24 174	
24	金	属	46	46	-	12	9	13	12	251	200	51	-	-	117 578	
25	はん	用 機 械	26	24	2	8	6	5	5	1 261	830	431	-	-	473 590	
26	生産	用 機 械	49	48	1	26	9	6	8	1 456	1 138	315	3	-	702 235	
27	業務	用 機 械	22	20	2	10	3	1	8	929	757	168	2	2	378 648	
28	電	子	13	13	-	4	3	1	4	581	372	204	3	2	240 327	
29	電	気	16	15	1	7	3	2	4	859	552	307	-	-	440 705	
30	情	報	11	10	1	5	5	1	-	483	299	183	-	1	186 697	
31	輸	送	17	16	1	6	4	3	4	128	79	47	1	1	42 201	
32	そ の 他		4	4	-	2	2	-	-	370	211	157	1	1	123 630	
205	飯田市		304	284	20	115	72	44	67	40	31	9	-	-	12 819	
9	食	料	53	48	5	16	16	11	9	9 978	6 045	3 899	21	13	3 598 422	
10	飲	料	4	4	-	1	1	1	1	1 562	682	873	6	1	418 324	
11	織	維	10	7	3	4	2	4	-	87	65	22	-	-	35 079	
12	木	材	8	8	-	5	3	-	-	133	33	93	4	3	28 708	
13	家	具	3	1	2	3	-	-	-	81	63	18	-	-	26 861	
14	紙・パ	ル プ	19	17	2	10	6	-	3	17	10	4	2	1	5 100	
15	印	刷	14	14	-	9	1	1	3	370	203	164	2	1	133 493	
17	石	油	1	1	-	1	-	-	-	295	206	89	-	-	99 888	
18	フ°	ラ ス チ ッ ク	16	14	2	9	2	2	3	6	5	1	-	-	X	
19	ゴ	ム	1	1	-	1	-	-	-	271	158	109	2	2	73 081	
20	皮	革	5	5	-	3	-	1	1	4	2	2	-	-	X	
21	窯	業	13	13	-	8	4	1	-	84	47	37	-	-	22 941	
23	非	鉄	2	2	-	-	1	1	-	130	106	24	-	-	52 552	
24	金	属	19	18	1	8	6	2	3	45	30	15	-	-	X	
25	はん	用 機 械	7	7	-	3	1	2	1	299	219	80	-	-	99 467	
26	生産	用 機 械	32	30	2	12	7	4	9	116	61	55	-	-	36 623	
27	業務	用 機 械	24	24	-	6	8	3	7	819	636	178	3	2	292 859	
28	電	子	25	23	2	4	3	3	12	848	526	322	-	-	305 167	
29	電	気	20	19	1	4	4	2	9	2 461	1 539	919	1	2	1 092 936	
30	情	報	3	3	-	-	2	-	1	1 257	849	406	1	1	423 670	
31	輸	送	9	9	-	1	1	5	2	67	43	24	-	-	28 587	
32	そ の 他		16	16	-	7	4	1	3	272	157	115	-	-	73 996	
206	諏訪市		183	178	5	70	52	22	39	754	405	349	-	-	326 868	
9	食	料	15	15	-	4	5	4	2	4 546	2 929	1 610	6	1	1 768 288	
10	飲	料	4	4	-	1	2	-	1	255	110	145	-	-	67 492	
11	織	維	1	1	-	1	-	-	-	94	56	38	-	-	49 710	
12	木	材	1	1	-	-	1	-	-	7	5	2	-	-	X	
13	家	具	2	2	-	2	-	-	-	17	9	8	-	-	X	
15	印	刷	5	5	-	3	-	1	1	11	9	2	-	-	X	
16	化	学	3	3	-	3	-	-	-	109	46	63	-	-	28 841	
18	フ°	ラ ス チ ッ ク	7	7	-	3	3	-	1	17	15	2	-	-	4 783	
19	ゴ	ム	2	2	-	-	1	1	-	112	60	52	-	-	37 926	
22	鉄	銅	3	3	-	-	3	-	-	35	25	10	-	-	X	
23	非	鉄	7	7	-	2	2	1	2	41	31	10	-	-	13 993	
24	金	属	26	25	1	8	9	1	8	169	121	48	-	-	68 364	
25	はん	用 機 械	17	15	2	8	5	3	1	738	496	239	2	1	332 568	
										234	152	80	2	-	77 299	

粗付加価値額及び有形固定資産（従業者４人以上の事業所）

原 材 料 使用額等	製 造 品 出 荷 額 等							粗 付 加 価 値 額	有 形 固 定 資 産 (従業者30人以上の事業所)			市町村 中分類 番 号
	総 額	製 造 品 出 荷 額	加 工 賃 収 入 額	くず廃物 出 荷 額	その他収入額		取 得 額		除 却 額	減価償却額		
					修理工料 収入額	その他(修理工料 収入額除く)						
万円	万円	万円	万円	万円	万円	万円	万円	万円	万円	万円		
36 886	62 625	62 625	-	-	-	-	24 513	-	-	-	12	
23 517	59 740	59 120	-	-	620	-	34 687	X	-	X	13	
16 913	33 245	29 998	3 247	-	-	-	15 554	-	-	-	14	
110 665	226 724	204 502	22 222	-	-	-	110 534	-	-	-	15	
X	X	X	-	-	-	-	X	X	X	X	16	
X	X	X	-	-	-	-	X	-	-	-	17	
702 016	1 170 952	1 116 206	52 491	13	-	2 242	448 107	19 381	1 107	16 315	18	
X	X	X	X	-	-	X	X	-	-	-	19	
X	X	X	-	-	-	-	X	-	-	X	20	
251 808	379 516	240 159	13 329	-	-	126 028	121 927	X	X	X	21	
153 837	205 832	201 432	4 400	-	-	-	49 589	X	X	X	22	
808 369	1 306 751	1 198 968	9 814	10 084	-	87 885	475 984	10 942	3 578	25 497	23	
229 006	795 506	244 461	538 458	14	-	12 573	541 158	23 802	5 072	19 896	24	
60 977	122 539	107 330	10 088	-	2 080	3 041	58 641	X	-	X	25	
2 251 202	4 087 762	3 786 349	230 472	292	7 293	63 356	1 759 622	87 160	21 246	105 776	26	
1 253 214	1 763 852	1 447 910	21 911	33	56 150	237 848	488 992	10 681	3 188	19 234	27	
441 979	697 242	541 085	120 515	-	-	35 642	251 715	173 095	19 159	23 980	28	
5 967 240	10 359 886	7 348 519	153 584	-	28 848	2 828 935	4 366 936	396 170	10 978	316 629	29	
1 152 969	1 453 740	1 449 440	4 300	-	-	-	288 787	X	X	X	30	
5 252 621	8 390 855	8 329 244	56 606	-	-	5 005	3 022 805	420 550	151 000	277 147	31	
672 144	1 472 622	1 455 474	14 745	-	24	2 379	779 626	66 155	43 094	97 401	32	
7 939 199	21 525 443	17 727 320	1 035 205	2 156	25 939	2 734 823	13 149 324	361 927	227 058	396 797	204	
124 588	255 164	248 532	3 065	-	-	3 567	124 368	X	X	X	9	
X	X	X	-	-	-	X	X	X	X	X	10	
43 682	72 560	42 254	X	X	-	473	27 503	-	-	-	11	
X	X	X	-	-	-	-	X	-	-	-	13	
X	X	X	X	X	-	X	X	-	-	-	14	
81 837	166 157	156 741	5 895	-	-	3 521	80 332	X	X	X	15	
X	X	X	-	-	-	X	X	X	X	X	16	
43 298	82 364	76 099	5 871	-	-	394	37 206	-	-	-	18	
X	X	X	-	-	-	-	X	-	-	-	19	
46 040	68 175	67 153	-	-	-	1 022	21 081	-	-	-	21	
108 339	154 358	153 893	-	249	-	216	43 829	-	-	-	22	
587 612	948 819	895 418	13 259	-	-	40 142	346 013	X	X	X	23	
595 791	1 695 110	1 170 988	506 716	-	-	17 406	1 055 125	49 276	15 720	59 061	24	
1 302 007	2 996 526	2 753 692	59 278	-	3 144	180 412	1 616 272	87 831	160 085	126 515	25	
550 066	1 221 312	1 121 767	73 339	233	20 220	5 753	640 446	17 107	319	28 957	26	
635 674	1 115 826	675 648	X	X	2 045	418 967	458 175	11 060	2 070	26 846	27	
1 826 154	7 493 723	6 197 775	73 243	-	-	1 222 705	5 591 611	103 578	-	65 279	28	
609 835	1 010 948	860 357	39 650	315	-	110 626	388 249	35 257	33 513	23 971	29	
40 524	99 658	64 926	X	X	-	-	56 319	-	-	-	30	
246 801	556 729	384 488	152 974	-	-	19 267	296 598	28 195	3 503	13 538	31	
29 481	55 819	21 120	15 112	-	530	19 057	25 084	-	-	-	32	
16 052 862	27 001 187	24 905 348	1 201 151	X	19 064	X	10 459 597	555 980	20 123	717 421	205	
1 251 403	2 283 491	2 259 726	15 644	-	-	8 121	986 124	53 475	764	41 583	9	
67 358	164 979	161 718	X	-	-	X	78 441	X	-	X	10	
24 561	73 031	17 936	53 542	-	-	1 553	46 162	-	-	-	11	
44 479	118 938	58 093	618	-	-	60 227	70 913	-	-	-	12	
6 009	12 233	11 840	-	-	393	-	5 928	-	-	-	13	
587 335	900 357	558 637	1 965	-	-	339 755	299 735	30 773	131	20 992	14	
238 995	532 475	528 572	3 900	-	-	3	279 779	4 787	129	18 350	15	
X	X	X	-	X	-	-	X	-	-	-	17	
342 388	529 016	482 729	19 110	-	-	27 177	178 200	4 962	3	5 116	18	
X	X	-	X	-	-	-	X	-	-	-	19	
93 870	170 593	65 639	X	-	-	X	73 221	X	X	X	20	
168 064	333 515	316 789	21	-	-	16 705	157 572	-	-	-	21	
X	X	X	-	-	-	-	X	-	-	-	23	
133 775	324 095	270 053	49 740	-	800	3 502	181 912	2 031	2 581	8 206	24	
51 638	109 811	106 423	3 388	-	-	-	55 417	X	-	X	25	
513 658	1 175 674	1 022 356	141 468	-	8 750	3 100	640 652	102 211	1 802	48 486	26	
714 178	1 257 424	1 004 477	158 837	-	3	94 107	520 191	17 669	7 123	28 864	27	
7 362 162	12 375 483	11 991 007	248 995	-	-	135 481	4 794 458	210 660	5 114	337 584	28	
3 130 407	4 509 260	4 384 180	82 616	-	8 668	33 796	1 317 910	92 521	1 617	161 096	29	
217 689	277 866	275 606	-	-	450	1 810	57 387	X	-	X	30	
108 562	234 446	107 801	126 645	-	-	-	119 922	X	X	X	31	
941 734	1 518 026	1 183 788	283 744	-	-	50 494	551 981	23 727	848	36 564	32	
3 699 156	7 679 776	6 821 043	715 717	1 016	27 010	114 990	3 826 001	323 142	22 766	243 218	206	
155 798	338 301	326 507	736	-	-	11 058	173 914	X	-	X	9	
19 430	196 291	195 496	-	-	-	795	146 809	X	X	X	10	
X	X	X	-	-	-	-	X	-	-	-	11	
X	X	X	-	-	-	-	X	-	-	-	12	
X	X	X	-	-	-	-	X	-	-	-	13	
35 610	84 209	73 683	8 834	-	-	1 692	46 305	X	-	X	15	
8 423	17 713	13 788	3 526	-	-	399	8 847	-	-	-	16	
64 111	116 885	109 891	6 994	-	-	-	50 517	X	X	X	18	
X	X	X	-	-	-	-	X	-	-	-	19	
48 827	80 390	80 390	-	-	-	-	30 060	-	-	-	22	
121 890	253 402	251 871	1 531	-	-	-	125 508	X	-	X	23	
660 367	1 311 703	766 718	544 985	-	-	-	622 752	14 957	810	26 680	24	
147 299	303 809	277 159	10 567	-	7 605	8 478	149 058	-	-	-	25	

第 8 表 市町村別、産業中分類別 事業所数、従業者数、現金給与総額、原材料使用額等、製造品出荷額等、

市町村 中分類 区 分	事業所数								従業者数					現金給与 総 額
	総数	組 織 別		従 業 者 規 模 別					総 数	常用労働者		事業主・家族従業者		
		法人	個人	4～ 9人	10～ 19人	20～ 29人	30～ 299人	300人 以上		男	女	男	女	
									人	人	人	人	人	万円
26 生産用機械	28	28	-	10	8	3	7	-	681	545	136	-	-	321 976
27 業務用機械	16	14	2	8	3	3	2	-	497	300	195	2	-	188 828
28 電 子	15	15	-	3	4	2	6	-	469	277	192	-	-	137 701
29 電 気	5	5	-	2	2	1	-	-	51	32	19	-	-	17 144
30 情 報	7	7	-	3	1	1	2	-	207	137	70	-	-	77 596
31 輸 送	14	14	-	5	3	1	5	-	669	401	268	-	-	269 567
32 そ の 他	5	5	-	4	-	-	1	-	133	102	31	-	-	49 979
207 須坂市	156	148	8	63	42	23	24	4	5 632	3 732	1 891	8	1	2 343 991
9 食 料	24	20	4	6	9	4	3	2	1 052	373	675	4	-	350 006
10 飲 料	4	4	-	1	-	1	2	-	169	101	68	-	-	78 240
11 織 維	5	4	1	2	2	-	1	-	67	16	50	1	-	13 221
12 木 材	3	2	1	3	-	-	-	-	20	13	5	1	1	3 703
13 家 具	3	3	-	1	2	-	-	-	39	29	10	-	-	13 933
14 紙・パルプ	1	1	-	-	1	-	-	-	12	4	8	-	-	X
15 印 刷	4	3	1	3	1	-	-	-	26	15	10	1	-	6 343
18 フォラスチック	12	12	-	4	2	4	2	-	412	244	168	-	-	103 744
19 ゴ ム	3	3	-	-	1	1	1	-	164	107	57	-	-	56 444
21 窯 業	5	5	-	2	1	1	1	-	268	213	55	-	-	94 632
22 鉄 鋼	3	3	-	1	-	2	-	-	50	41	9	-	-	16 204
23 非 鉄	6	6	-	3	3	-	-	-	73	49	24	-	-	12 936
24 金 属	27	27	-	11	8	3	5	-	932	726	206	-	-	392 280
25 はん用機械	9	8	1	5	-	2	1	1	745	622	122	1	-	499 315
26 生産用機械	23	23	-	14	2	4	3	-	635	536	99	-	-	290 555
27 業務用機械	3	3	-	1	1	-	1	-	63	41	22	-	-	23 924
28 電 子	10	10	-	1	5	1	2	1	562	394	168	-	-	259 925
29 電 気	7	7	-	3	2	-	2	-	304	180	124	-	-	112 159
30 情 報	3	3	-	1	2	-	-	-	33	23	10	-	-	8 751
32 そ の 他	1	1	-	1	-	-	-	-	6	5	1	-	-	X
208 小諸市	110	100	10	43	25	16	25	1	3 941	2 816	1 112	10	3	1 690 542
9 食 料	15	13	2	6	3	4	2	-	390	197	190	2	1	124 707
10 飲 料	2	2	-	-	1	1	-	-	33	26	7	-	-	X
11 織 維	1	-	1	1	-	-	-	-	5	3	-	1	1	X
12 木 材	4	3	1	3	1	-	-	-	34	27	6	1	-	11 554
13 家 具	4	2	2	4	-	-	-	-	26	10	14	2	-	4 609
14 紙・パルプ	3	3	-	-	2	-	1	-	59	25	34	-	-	12 662
15 印 刷	3	3	-	2	1	-	-	-	20	13	7	-	-	4 658
18 フォラスチック	10	10	-	2	4	1	3	-	509	286	223	-	-	165 496
19 ゴ ム	1	1	-	-	1	-	-	-	16	7	9	-	-	X
21 窯 業	3	3	-	2	1	-	-	-	25	22	3	-	-	11 512
22 鉄 鋼	3	3	-	3	-	-	-	-	20	17	3	-	-	6 335
23 非 鉄	3	3	-	1	-	-	2	-	168	147	21	-	-	59 005
24 金 属	7	6	1	4	1	1	1	-	110	83	26	1	-	39 793
25 はん用機械	3	3	-	1	-	1	1	-	68	58	10	-	-	25 596
26 生産用機械	12	10	2	4	3	-	5	-	495	430	63	2	-	273 707
27 業務用機械	3	3	-	1	1	-	1	-	68	49	19	-	-	18 272
28 電 子	19	18	1	3	5	4	6	1	1 301	921	378	1	1	597 669
29 電 気	7	7	-	3	1	3	-	-	92	31	61	-	-	17 221
30 情 報	1	1	-	1	-	-	-	-	7	1	6	-	-	X
31 輸 送	5	5	-	2	-	-	3	-	466	440	26	-	-	280 505
32 そ の 他	1	1	-	-	-	1	-	-	29	23	6	-	-	X
209 伊那市	153	145	8	58	39	18	35	3	5 635	3 610	2 013	8	4	2 443 633
9 食 料	18	16	2	5	4	2	6	1	1 030	471	556	2	1	398 502
10 飲 料	4	4	-	3	1	-	-	-	40	24	16	-	-	14 603
11 織 維	2	2	-	1	-	1	-	-	37	27	10	-	-	X
12 木 材	5	5	-	2	-	2	1	-	105	85	20	-	-	45 395
13 家 具	4	4	-	3	-	-	1	-	246	177	69	-	-	119 719
14 紙・パルプ	5	5	-	4	1	-	-	-	39	21	18	-	-	8 705
15 印 刷	7	7	-	3	2	1	1	-	152	102	50	-	-	73 162
16 化 学	1	1	-	-	-	-	1	-	151	65	86	-	-	X
17 石 油	1	1	-	1	-	-	-	-	4	3	1	-	-	X
18 フォラスチック	11	11	-	3	2	3	3	-	355	180	175	-	-	99 107
21 窯 業	6	6	-	1	3	2	-	-	103	84	19	-	-	28 822
23 非 鉄	3	2	1	2	1	-	-	-	30	9	21	-	-	11 793
24 金 属	16	14	2	7	7	-	2	-	321	191	125	3	2	122 370
25 はん用機械	7	5	2	2	1	1	2	1	532	417	112	2	1	261 076
26 生産用機械	16	16	-	8	2	1	4	1	867	718	149	-	-	455 410
27 業務用機械	9	9	-	4	2	2	1	-	139	77	62	-	-	46 937
28 電 子	14	14	-	2	4	1	7	-	467	327	140	-	-	196 976
29 電 気	4	4	-	-	3	1	-	-	64	43	21	-	-	31 300
30 情 報	3	3	-	-	1	-	2	-	212	141	71	-	-	106 314
31 輸 送	13	12	1	3	5	1	4	-	714	434	279	1	-	321 453
32 そ の 他	4	4	-	4	-	-	-	-	27	14	13	-	-	6 911
210 駒ヶ根市	107	105	2	32	25	14	34	2	4 607	3 150	1 455	2	-	1 920 966
9 食 料	9	9	-	3	3	2	1	-	187	85	102	-	-	51 706
10 飲 料	2	2	-	1	-	-	1	-	126	66	60	-	-	X
11 織 維	1	1	-	-	1	-	-	-	11	3	8	-	-	X
12 木 材	4	4	-	2	1	-	1	-	67	49	18	-	-	28 332
13 家 具	3	3	-	1	-	1	1	-	94	77	17	-	-	43 900
14 紙・パルプ	1	1	-	-	1	-	-	-	14	7	7	-	-	X
15 印 刷	3	2	1	2	-	-	1	-	42	26	15	1	-	12 329



粗付加価値額及び有形固定資産（従業者４人以上の事業所）

原 材 料 使用額等	製 造 品 出 荷 額 等						粗 付 加 価 値 額	有 形 固 定 資 産 (従業者30人以上の事業所)			市町村 中分類 番 号
	総 額	製 造 品 出 荷 額	加 工 賃 収 入 額	くず廃物 出 荷 額	その他収入額			取 得 額	除 却 額	減価償却額	
					修理工料 収入額	その他(修理工料 収入額除く)					
万円	万円	万円	万円	万円	万円	万円	万円	万円	万円	万円	
627 089	1 274 417	1 185 698	8 231	-	18 335	62 153	623 954	29 033	7 298	23 322	26
624 655	1 164 490	1 145 500	18 946	-	-	44	543 819	X	X	X	27
216 961	516 083	479 032	35 945	1 016	90	-	286 162	24 360	29	24 927	28
25 782	58 329	54 243	3 106	-	980	-	31 013	-	-	-	29
204 619	325 628	299 947	25 681	-	-	-	115 712	-	-	X	30
548 033	1 284 217	1 207 993	45 853	-	-	30 371	713 287	104 617	12 978	105 706	31
154 691	255 390	254 608	782	-	-	-	98 333	X	X	X	32
6 690 598	12 044 168	10 555 483	1 212 455	291	21 492	254 447	5 134 133	590 722	61 792	454 279	207
1 084 899	1 917 997	1 903 198	9 547	-	-	5 252	796 509	66 328	415	62 573	9
231 825	544 119	94 984	449 135	-	-	-	288 494	X	X	X	10
32 079	64 373	52 650	4 523	-	-	7 200	30 801	X	X	X	11
7 506	14 122	14 122	-	-	-	-	6 301	-	-	-	12
41 427	64 401	46 712	21	-	-	17 668	21 880	-	-	-	13
X	X	X	-	X	-	-	X	-	-	-	14
6 149	17 655	17 641	14	-	-	-	10 958	-	-	-	15
163 981	326 701	272 237	54 449	15	-	-	155 235	X	-	X	18
101 975	162 698	134 513	2 800	-	-	25 385	57 962	X	X	X	19
93 003	304 286	76 714	227 572	-	-	-	201 539	X	X	X	21
22 370	30 497	30 497	-	-	-	-	7 740	-	-	-	22
22 595	74 106	55 275	18 831	-	-	-	49 058	-	-	-	23
1 860 504	2 766 760	2 556 961	194 618	82	-	15 099	867 939	87 595	1 098	102 821	24
1 307 359	2 746 604	2 631 837	9 883	-	-	104 884	1 381 538	X	X	X	25
503 504	882 030	640 054	199 467	-	21 492	21 017	363 361	64 255	4 326	35 966	26
64 366	132 252	132 252	-	-	-	-	66 281	X	X	X	27
902 199	1 517 415	X	X	X	-	-	603 224	259 420	19 304	122 137	28
228 287	439 321	380 928	3 558	-	-	54 835	204 112	X	X	X	29
6 305	18 105	9 509	5 489	-	-	3 107	11 238	-	-	-	30
X	X	-	X	-	-	-	X	-	-	-	32
6 808 722	10 847 806	10 335 546	417 798	337	X	X	3 921 046	233 206	16 582	299 055	208
476 178	774 050	763 492	10 487	-	-	71	283 899	X	X	X	9
X	X	X	-	-	-	X	X	-	-	-	10
X	X	-	X	-	-	-	X	-	-	-	11
130 436	159 730	158 337	42	-	-	1 351	27 899	-	-	-	12
4 354	11 888	11 088	800	-	-	-	7 176	-	-	-	13
31 306	56 243	52 243	4 000	-	-	-	23 867	-	-	X	14
4 294	15 581	15 500	81	-	-	-	10 749	-	-	-	15
315 989	765 727	746 923	11 935	-	-	6 869	429 324	27 583	2 715	27 198	18
X	X	X	X	-	-	-	X	-	-	-	19
37 822	63 032	63 032	-	-	-	-	24 009	-	-	-	21
33 683	47 466	30 287	X	-	X	-	13 127	-	-	-	22
347 643	443 775	427 694	2 328	-	-	13 753	94 185	X	-	X	23
73 416	150 539	138 181	9 084	-	-	3 274	73 927	X	-	X	24
63 655	112 301	105 909	6 392	-	-	-	46 401	X	-	X	25
1 037 549	2 113 993	2 108 980	5 013	-	-	-	1 079 612	33 251	3 596	58 846	26
30 263	65 078	61 065	X	-	-	X	33 127	X	-	X	27
3 562 981	4 917 706	4 577 157	319 607	337	-	20 605	1 305 473	133 162	6 654	154 249	28
14 029	44 893	23 984	17 409	-	-	3 500	29 393	-	-	-	29
X	X	-	X	-	-	-	X	-	-	-	30
552 044	943 886	908 026	6 837	-	-	29 023	374 155	20 923	X	28 567	31
X	X	X	-	-	-	-	X	-	-	-	32
7 143 407	13 285 860	12 419 641	491 689	220	6 511	367 799	5 905 445	557 772	74 040	414 109	209
1 602 579	2 718 539	2 581 144	1 200	-	-	136 195	1 072 707	282 934	4 796	170 702	9
11 683	49 129	42 387	-	-	-	6 742	31 879	-	-	-	10
X	X	X	-	-	-	X	X	-	-	-	11
261 774	351 703	347 321	272	220	-	3 890	85 852	X	-	X	12
274 945	734 367	696 311	-	-	-	38 056	438 814	X	X	X	13
26 656	41 669	41 311	358	-	-	-	14 299	-	-	-	14
182 662	307 934	304 612	-	-	-	3 322	119 850	X	X	X	15
X	X	X	-	-	-	-	X	X	X	X	16
X	X	X	-	-	-	-	X	-	-	-	17
329 736	522 859	501 526	20 427	-	-	906	184 031	4 069	28 097	12 375	18
51 233	140 771	140 771	-	-	-	-	85 275	-	-	-	21
10 090	30 987	25 621	5 315	-	-	51	19 902	-	-	-	23
123 396	361 490	105 886	254 128	-	-	1 476	227 864	X	X	X	24
1 200 168	2 041 486	1 954 168	87 318	-	-	-	824 883	91 194	470	62 279	25
1 025 630	1 549 271	1 509 373	35 964	-	3 934	-	500 499	17 130	993	37 430	26
62 844	154 004	140 016	10 353	-	-	3 635	87 097	-	-	X	27
590 243	1 062 820	1 020 529	21 896	-	-	20 395	461 711	22 631	201	27 911	28
34 070	92 249	86 672	3 000	-	2 577	-	55 409	-	-	-	29
269 628	460 866	X	2 180	-	-	X	182 106	X	X	X	30
927 983	1 985 970	1 933 284	47 422	-	-	5 264	1 011 097	32 448	8 972	30 505	31
12 579	31 562	24 888	1 856	-	-	4 818	18 079	-	-	-	32
6 596 344	11 707 751	10 581 386	1 007 138	95	-	119 132	4 914 479	601 912	261 990	516 125	210
163 950	251 490	229 356	20 420	-	-	1 714	83 470	X	X	X	9
X	X	X	-	-	-	X	X	X	X	X	10
X	X	X	-	-	-	-	X	-	-	-	11
256 488	411 535	394 943	2 050	-	-	14 542	149 809	X	X	X	12
171 964	324 509	322 813	1 696	-	-	-	145 473	X	-	X	13
X	X	X	-	-	-	-	X	-	-	-	14
12 473	36 114	35 599	-	-	-	515	22 512	X	-	X	15

第8表 市町村別、産業中分類別 事業所数、従業者数、現金給与総額、原材料使用額等、製造品出荷額等、

市町村 中分類 区 分			事業所数							従業者数					現金給与 総 額	
			総数	組 織 別		従 業 者 規 模 別					総 数	常用労働者		事業主・家族従業者		
				法人	個人	4～ 9人	10～ 19人	20～ 29人	30～ 299人	300人 以上		男	女	男		女
16	化 学		2	2	-	1	1	-	-	-	人	人	人	人	人	万円
18	フﾟラスチック		7	7	-	2	3	-	2	-	22	7	15	-	-	X
21	窯 業		2	2	-	-	1	1	-	-	171	137	34	-	-	92 405
23	非 鉄		2	2	-	1	1	-	-	-	37	33	4	-	-	X
24	金 属		2	2	-	1	1	-	-	-	25	17	8	-	-	X
25	はん用機械		9	9	-	2	-	1	6	-	558	361	197	-	-	223 959
26	生産用機械		12	11	1	5	2	-	5	-	590	385	204	1	-	209 060
27	業務用機械		10	10	-	3	3	3	1	-	179	133	46	-	-	74 785
28	電 子		5	5	-	2	1	1	1	-	173	90	83	-	-	41 209
29	電 気		8	8	-	2	1	1	4	-	543	398	145	-	-	247 318
30	情 報		8	8	-	-	3	2	3	-	350	232	118	-	-	124 948
31	輸 送		2	2	-	1	-	-	-	1	504	411	93	-	-	X
32	そ の 他		14	14	-	4	2	1	6	1	755	503	252	-	-	298 923
211	中野市		3	3	-	-	1	1	1	-	159	130	29	-	-	68 499
9	食 料		103	94	9	41	27	12	22	1	4 072	2 614	1 445	10	3	1 711 964
10	飲 料		20	20	-	8	5	3	4	-	545	252	293	-	-	154 498
11	織 維		3	3	-	1	2	-	-	-	29	21	8	-	-	6 717
12	木 材		2	1	1	2	-	-	-	-	13	2	9	1	1	X
13	家 具		2	2	-	1	1	-	-	-	20	16	4	-	-	X
14	紙・パルプ		4	3	1	4	-	-	-	-	23	14	8	1	-	6 717
15	印 刷		3	3	-	1	2	-	-	-	31	23	8	-	-	10 245
17	石 油		4	4	-	-	3	1	-	-	55	34	21	-	-	16 613
18	フﾟラスチック		1	1	-	1	-	-	-	-	7	6	1	-	-	X
21	窯 業		13	13	-	4	2	3	4	-	408	222	186	-	-	107 486
23	非 鉄		3	3	-	2	1	-	-	-	26	24	2	-	-	9 536
24	金 属		1	-	1	1	-	-	-	-	5	1	-	2	2	X
25	はん用機械		6	6	-	1	3	1	1	-	145	111	34	-	-	42 987
26	生産用機械		3	2	1	3	-	-	-	-	21	16	4	1	-	3 418
27	業務用機械		12	9	3	7	5	-	-	-	114	82	29	3	-	41 613
28	電 子		7	6	1	2	1	-	4	-	640	371	268	1	-	289 829
29	電 気		5	5	-	-	-	-	4	1	1 508	1 097	411	-	-	870 199
30	情 報		3	2	1	2	1	-	-	-	27	16	10	1	-	7 669
31	輸 送		1	1	-	-	-	1	-	-	25	3	22	-	-	X
32	そ の 他		2	2	-	-	-	1	1	-	77	67	10	-	-	X
212	大町市		8	8	-	1	1	2	4	-	353	236	117	-	-	105 953
9	食 料		48	45	3	18	8	8	12	2	2 107	1 434	669	3	1	814 200
10	飲 料		13	12	1	6	2	4	1	-	217	86	130	1	-	59 642
11	織 維		6	6	-	2	2	1	1	-	118	68	50	-	-	35 340
12	木 材		2	1	1	-	1	-	1	-	115	67	46	1	1	X
14	紙・パルプ		2	2	-	1	1	-	-	-	16	13	3	-	-	X
15	印 刷		1	1	-	1	-	-	-	-	4	2	2	-	-	X
16	化 学		2	2	-	1	1	-	-	-	20	8	12	-	-	X
18	フﾟラスチック		1	1	-	-	-	-	1	-	83	24	59	-	-	X
21	窯 業		1	1	-	-	-	-	1	-	132	94	38	-	-	X
24	金 属		4	4	-	-	1	1	1	1	437	399	38	-	-	227 354
26	生産用機械		3	3	-	2	-	-	1	-	170	141	29	-	-	73 502
28	電 子		2	2	-	-	-	1	1	-	55	48	7	-	-	X
29	電 気		3	3	-	-	-	1	1	1	460	300	160	-	-	145 195
30	情 報		1	1	-	-	-	-	1	-	128	98	30	-	-	X
31	輸 送		3	3	-	3	-	-	-	-	20	7	13	-	-	2 986
32	そ の 他		2	2	-	-	-	-	2	-	123	75	48	-	-	X
213	飯山市		2	1	1	2	-	-	-	-	9	4	4	1	-	X
9	食 料		31	30	1	15	7	-	8	1	1 321	879	439	1	2	461 756
10	飲 料		4	4	-	2	1	-	1	-	93	35	58	-	-	21 066
12	木 材		2	2	-	1	1	-	-	-	22	15	7	-	-	X
13	家 具		1	1	-	1	-	-	-	-	4	3	1	-	-	X
14	紙・パルプ		1	1	-	-	1	-	-	-	10	7	3	-	-	X
15	印 刷		1	1	-	1	-	-	-	-	4	2	2	-	-	X
18	フﾟラスチック		2	2	-	2	-	-	-	-	8	5	3	-	-	X
21	窯 業		3	3	-	1	-	-	2	-	112	82	30	-	-	29 109
24	金 属		2	2	-	-	2	-	-	-	27	25	2	-	-	X
26	生産用機械		1	1	-	-	-	-	1	-	48	39	9	-	-	X
27	業務用機械		2	2	-	1	1	-	-	-	14	13	1	-	-	X
28	電 子		1	1	-	-	-	-	1	-	75	42	33	-	-	X
30	情 報		3	2	1	1	-	-	2	-	241	150	88	1	2	79 598
31	輸 送		2	2	-	-	-	-	1	1	615	430	185	-	-	X
32	そ の 他		1	1	-	-	1	-	-	-	14	11	3	-	-	X
214	茅野市		5	5	-	5	-	-	-	-	34	20	14	-	-	12 165
9	食 料		214	209	5	65	62	24	61	2	7 995	5 585	2 402	6	2	3 123 320
10	飲 料		20	19	1	3	9	1	7	-	629	381	247	1	-	185 548
11	織 維		1	1	-	-	1	-	-	-	13	7	6	-	-	X
12	木 材		1	1	-	1	-	-	-	-	4	2	2	-	-	X
13	家 具		3	3	-	3	-	-	-	-	21	19	2	-	-	6 447
14	紙・パルプ		4	4	-	3	-	-	1	-	75	63	12	-	-	24 940
15	印 刷		1	1	-	-	-	-	1	-	41	31	10	-	-	X
16	化 学		5	4	1	3	1	1	-	-	51	27	20	2	2	9 977
17	石 油		2	2	-	-	-	1	1	-	56	44	12	-	-	X
18	フﾟラスチック		1	1	-	1	-	-	-	-	5	3	2	-	-	X
19	ゴ ム		13	12	1	6	4	-	3	-	359	239	119	1	-	157 802
21	窯 業		2	2	-	-	1	-	1	-	149	103	46	-	-	X
			3	3	-	1	2	-	-	-	37	30	7	-	-	12 970

粗付加価値額及び有形固定資産（従業者４人以上の事業所）

原 材 料 使用額等	製 造 品 出 荷 額 等						粗 付 加 価 値 額	有 形 固 定 資 産 (従業者30人以上の事業所)			市町村 中分類 番 号
	総 額	製 造 品 出 荷 額	加 工 賃 収 入 額	くず廃物 出 荷 額	その他収入額			取 得 額	除 却 額	減価償却額	
					修理料 収入額	その他(修理料 収入額除く)					
万円	万円	万円	万円	万円	万円	万円	万円	万円	万円	万円	
X	X	X	-	-	-	X	X	-	-	-	16
234 951	476 196	466 609	399	-	-	9 188	235 387	X	X	X	18
X	X	X	-	-	-	-	X	-	-	-	21
X	X	X	X	-	-	-	X	-	-	-	23
510 494	992 414	371 195	620 960	-	-	259	463 132	90 557	80	58 803	24
999 692	1 743 096	1 712 288	26 777	-	-	4 031	711 476	17 036	2 340	56 886	25
167 571	302 854	203 206	35 172	-	-	64 476	128 841	-	-	-	26
60 274	164 813	138 162	18 451	-	-	8 200	99 585	X	-	X	27
544 766	867 917	843 607	22 765	-	-	1 545	315 728	57 711	25 025	58 074	28
288 944	511 502	446 744	64 580	95	-	83	212 218	1 883	26	5 365	29
X	X	X	-	-	-	-	X	X	X	X	30
1 684 292	2 308 542	2 130 050	178 492	-	-	-	602 524	121 308	7 341	24 270	31
85 673	359 034	X	X	-	-	-	△ 260 682	X	X	X	32
5 275 842	8 642 995	8 156 679	276 786	-	8 152	201 378	3 390 924	1 012 169	14 883	415 145	211
1 218 690	1 456 367	1 400 543	3 457	-	-	52 367	226 690	10 248	1 211	18 056	9
93 295	108 529	66 973	-	-	-	41 556	13 698	-	-	-	10
X	X	X	X	-	-	-	X	-	-	-	11
X	X	X	X	-	-	-	X	-	-	-	12
7 243	17 137	15 110	971	-	126	930	9 424	-	-	-	13
38 351	57 916	57 916	-	-	-	-	18 633	-	-	-	14
12 441	30 272	21 700	7 702	-	-	870	16 983	-	-	-	15
X	X	X	-	-	-	X	X	-	-	-	17
251 208	449 942	425 124	16 455	-	-	8 363	189 569	4 268	5 313	6 824	18
51 422	106 003	89 609	-	-	-	16 394	51 982	-	-	-	21
X	X	X	-	-	-	-	X	-	-	-	23
47 319	149 663	80 437	69 226	-	-	-	97 536	X	X	X	24
3 699	12 075	4 375	7 700	-	-	-	7 977	-	-	-	25
49 074	145 151	127 970	9 155	-	8 026	-	92 825	-	-	-	26
674 297	1 306 876	1 305 576	1 300	-	-	-	626 532	42 190	823	42 951	27
2 282 844	3 857 367	3 756 422	100 945	-	-	-	1 656 520	915 426	3 911	284 901	28
9 378	23 247	23 247	-	-	-	-	13 208	-	-	-	29
X	X	-	X	-	-	-	X	-	-	-	30
X	X	X	X	-	-	-	X	X	-	X	31
467 474	751 306	711 349	-	-	-	39 957	272 104	37 490	X	54 088	32
4 944 528	6 849 346	6 395 492	174 744	86 146	-	192 964	1 893 730	223 228	235 976	373 665	212
390 590	565 423	511 225	9 719	-	-	44 479	166 608	X	-	X	9
58 824	148 434	147 795	-	-	-	639	82 448	-	-	X	10
X	X	X	X	-	-	-	X	X	X	X	11
X	X	X	-	-	-	X	X	-	-	-	12
X	X	X	-	-	-	-	X	-	-	-	14
X	X	X	X	-	-	-	X	-	-	-	15
X	X	X	-	-	-	X	X	X	-	X	16
X	X	X	-	-	-	-	X	X	-	X	18
1 149 791	2 227 041	2 114 291	26 604	86 146	-	-	1 103 708	X	X	X	21
793 287	1 171 132	1 166 672	3 252	-	-	1 208	361 557	X	X	X	24
X	X	X	-	-	-	-	X	X	-	X	26
1 774 201	1 537 725	1 469 381	68 344	-	-	-	- 226 072	X	X	X	28
X	X	X	-	-	-	X	X	X	-	X	29
3 357	10 059	3 000	5 104	-	-	1 955	6 384	-	-	-	30
X	X	X	X	-	-	X	X	X	X	X	31
X	X	X	-	-	-	-	X	-	-	-	32
3 525 390	4 847 021	4 713 178	30 312	-	X	X	1 259 887	44 135	4 787	84 547	213
53 417	108 129	108 129	-	-	-	-	52 037	X	-	-	9
X	X	X	-	-	-	X	X	-	-	-	10
X	X	X	X	-	-	X	X	-	-	-	12
X	X	X	-	-	X	-	X	-	-	-	13
X	X	X	X	-	-	-	X	-	-	-	14
X	X	X	-	-	-	-	X	-	-	-	15
61 286	172 744	87 557	-	-	-	85 187	106 447	X	-	X	18
X	X	X	X	-	-	X	X	-	-	-	21
X	X	X	X	-	-	-	X	X	-	X	24
X	X	X	-	-	-	-	X	-	-	-	26
X	X	X	-	-	-	-	X	X	X	X	27
364 315	532 974	525 670	7 304	-	-	-	160 716	X	-	X	28
X	X	X	X	-	-	-	X	X	X	X	30
X	X	X	-	-	-	-	X	-	-	-	31
34 925	43 384	26 478	109	-	-	16 797	8 056	-	-	-	32
10 579 887	18 151 815	16 413 080	842 188	639	3 561	892 347	7 279 915	422 630	41 463	566 799	214
849 233	1 337 593	1 230 520	41 450	-	-	65 623	466 005	16 734	1 239	17 786	9
X	X	X	-	-	-	-	X	-	-	-	10
X	X	X	X	-	-	-	X	-	-	-	11
16 688	29 536	29 536	-	-	-	-	12 236	-	-	-	12
78 645	106 672	105 922	750	-	-	-	26 663	X	-	X	13
X	X	X	-	X	-	X	X	X	X	X	14
13 670	36 300	33 027	2 073	-	-	1 200	21 552	-	-	-	15
X	X	X	-	-	-	X	X	X	X	X	16
X	X	X	-	-	-	-	X	-	-	-	17
658 744	936 342	879 170	7 926	-	-	49 246	265 656	27 531	29 170	50 416	18
X	X	X	-	-	-	-	X	X	X	X	19
44 229	88 558	88 351	-	-	-	207	42 219	-	-	-	21

第 8 表 市町村別、産業中分類別 事業所数、従業者数、現金給与総額、原材料使用額等、製造品出荷額等、

市町村 中分類 区 分	事 業 所 数								従 業 者 数					現金給与 総 額
	総数	組 織 別		従 業 者 規 模 別					総 数	常用労働者		事業主・家族従業者		
		法人	個人	4～ 9人	10～ 19人	20～ 29人	30～ 299人	300人 以上		男	女	男	女	
									人	人	人	人	人	万円
22 鉄 鋼	3	3	-	-	1	2	-	-	61	53	8	-	-	31 387
23 非 鉄	6	6	-	1	-	2	3	-	408	335	73	-	-	194 008
24 金 属	25	25	-	9	8	4	4	-	468	310	158	-	-	183 464
25 はん用機械	9	9	-	3	4	1	-	1	449	337	112	-	-	178 953
26 生産用機械	37	36	1	16	7	3	11	-	1 072	849	222	1	-	440 235
27 業務用機械	10	10	-	1	4	1	4	-	349	213	136	-	-	171 217
28 電 子	25	25	-	2	6	5	11	1	1 934	1 380	554	-	-	725 005
29 電 気	17	16	1	4	7	1	5	-	805	457	347	1	-	289 078
30 情 報	4	4	-	-	1	-	3	-	393	284	109	-	-	194 676
31 輸 送	14	14	-	3	4	2	5	-	501	333	168	-	-	184 659
32 そ の 他	8	8	-	5	2	-	1	-	115	85	30	-	-	31 525
215 塩尻市	169	157	12	64	43	21	39	2	9 584	7 186	2 381	11	6	5 286 158
9 食 料	11	11	-	4	2	2	3	-	262	102	160	-	-	54 275
10 飲 料	6	6	-	2	1	-	3	-	176	116	60	-	-	83 525
11 繊 維	1	1	-	1	-	-	-	-	9	6	3	-	-	X
12 木 材	6	5	1	3	2	1	-	-	68	58	7	1	2	24 968
13 家 具	4	2	2	2	2	-	-	-	36	27	7	2	-	12 401
14 紙・パルプ	6	6	-	3	1	1	1	-	209	173	36	-	-	97 578
15 印 刷	8	8	-	3	-	1	4	-	281	212	69	-	-	111 074
16 化 学	2	2	-	-	-	1	1	-	170	109	61	-	-	X
17 石 油	2	2	-	2	-	-	-	-	15	13	2	-	-	X
18 フォラスチック	12	12	-	4	3	1	4	-	345	222	123	-	-	183 456
21 窯 業	8	8	-	3	3	1	1	-	258	200	58	-	-	111 838
22 鉄 鋼	3	3	-	-	1	1	1	-	263	242	21	-	-	104 401
23 非 鉄	4	3	1	1	3	-	-	-	43	28	14	1	-	14 871
24 金 属	10	9	1	3	4	1	2	-	267	190	76	1	-	99 170
25 はん用機械	4	4	-	1	2	-	1	-	136	99	37	-	-	52 806
26 生産用機械	14	14	-	4	4	2	4	-	361	284	77	-	-	152 748
27 業務用機械	14	12	2	5	4	1	4	-	281	182	97	2	-	110 681
28 電 子	11	10	1	7	2	-	2	-	262	136	125	-	1	79 935
29 電 気	4	3	1	2	1	-	1	-	203	104	97	1	1	69 995
30 情 報	17	15	2	4	1	5	6	1	4 992	3 999	989	2	2	3 292 005
31 輸 送	5	5	-	-	3	1	1	-	186	148	38	-	-	75 932
32 そ の 他	17	16	1	10	4	2	-	1	761	536	224	1	-	448 558
217 佐久市	257	235	22	96	58	34	67	2	8 091	5 397	2 667	20	7	2 917 897
9 食 料	28	25	3	11	5	6	6	-	683	381	299	2	1	211 055
10 飲 料	11	11	-	4	5	1	1	-	206	126	80	-	-	55 501
11 繊 維	2	1	1	1	-	-	1	-	121	8	112	1	-	X
12 木 材	4	3	1	3	-	1	-	-	37	30	6	1	-	10 011
13 家 具	7	6	1	5	2	-	-	-	54	40	13	1	-	11 156
14 紙・パルプ	9	9	-	5	3	-	1	-	220	145	75	-	-	78 750
15 印 刷	9	8	1	4	-	3	2	-	211	143	66	1	1	76 250
16 化 学	2	2	-	-	-	-	2	-	142	60	82	-	-	X
17 石 油	1	1	-	1	-	-	-	-	6	5	1	-	-	X
18 フォラスチック	23	21	2	6	9	3	5	-	571	294	274	2	1	175 247
20 皮 革	1	1	-	-	-	-	1	-	71	16	55	-	-	X
21 窯 業	10	9	1	6	3	1	-	-	95	78	15	1	1	31 682
23 非 鉄	3	3	-	-	1	1	1	-	146	101	45	-	-	41 037
24 金 属	12	11	1	6	2	1	3	-	283	198	84	1	-	103 240
25 はん用機械	12	11	1	3	2	6	1	-	236	143	92	1	-	91 685
26 生産用機械	30	28	2	11	10	-	8	1	977	837	138	1	1	372 524
27 業務用機械	10	10	-	2	3	2	3	-	283	154	129	-	-	96 785
28 電 子	35	30	5	14	6	3	11	1	1 718	1 159	553	5	1	727 503
29 電 気	16	16	-	5	4	3	4	-	587	414	173	-	-	229 988
30 情 報	4	3	1	2	-	1	1	-	150	83	66	1	-	40 015
31 輸 送	22	20	2	6	-	1	15	-	1 187	901	283	2	1	446 735
32 そ の 他	6	6	-	1	3	1	1	-	107	81	26	-	-	40 202
218 千曲市	205	196	9	85	47	24	46	3	6 736	4 582	2 141	11	2	2 888 511
9 食 料	27	26	1	9	9	2	7	-	842	427	414	1	-	253 568
10 飲 料	4	4	-	2	-	-	2	-	404	287	117	-	-	268 509
11 繊 維	4	4	-	1	1	1	1	-	111	15	96	-	-	24 515
13 家 具	3	2	1	1	1	-	1	-	68	51	13	3	1	19 650
14 紙・パルプ	3	3	-	-	3	-	-	-	38	30	8	-	-	11 657
15 印 刷	2	1	1	2	-	-	-	-	11	3	6	1	1	X
18 フォラスチック	23	23	-	13	4	2	4	-	350	169	181	-	-	92 788
21 窯 業	6	6	-	5	1	-	-	-	47	39	8	-	-	16 299
22 鉄 鋼	4	4	-	1	1	1	1	-	94	83	11	-	-	47 217
23 非 鉄	5	4	1	3	-	1	1	-	69	52	16	1	-	32 794
24 金 属	15	15	-	8	3	2	2	-	242	162	80	-	-	89 401
25 はん用機械	10	10	-	2	2	3	3	-	338	217	121	-	-	131 293
26 生産用機械	43	42	1	17	14	5	6	1	1 283	1 037	245	1	-	561 822
27 業務用機械	17	16	1	5	2	3	7	-	748	435	312	1	-	365 056
28 電 子	12	11	1	4	3	1	3	1	747	601	145	1	-	421 251
29 電 気	13	12	1	3	3	2	4	1	749	558	190	1	-	322 529
30 情 報	1	1	-	-	-	-	1	-	78	28	50	-	-	X
31 輸 送	6	6	-	2	-	1	3	-	478	364	114	-	-	186 694
32 そ の 他	7	6	1	7	-	-	-	-	39	24	14	1	-	11 967
219 東御市	95	90	5	38	22	9	24	2	3 749	2 753	990	5	1	1 613 819
9 食 料	7	6	1	2	1	1	3	-	198	62	135	1	-	57 248
10 飲 料	2	2	-	2	-	-	-	-	11	9	2	-	-	X

粗付加価値額及び有形固定資産（従業者４人以上の事業所）

原 材 料 使用額等	製 造 品 出 荷 額 等						粗 付 加 価 値 額	有 形 固 定 資 産 (従業者30人以上の事業所)			市町村 中分類 番 号
	総 額	製 造 品 出 荷 額	加 工 賃 収 入 額	くず廃物 出 荷 額	その他収入額			取 得 額	除 却 額	減価償却額	
					修理科 収入額	その他(修理科 収入額除く)					
万円	万円	万円	万円	万円	万円	万円	万円	万円	万円	万円	
502 589	569 291	559 058	X	-	-	X	63 525	-	-	-	22
2 159 813	2 753 432	2 727 932	25 500	-	-	-	568 693	18 033	493	34 854	23
387 016	887 525	686 752	183 896	49	-	16 828	478 795	37 650	453	50 277	24
486 071	1 123 031	1 107 607	14 461	-	-	963	608 814	X	X	X	25
1 450 113	2 499 941	2 191 100	75 782	-	2 172	230 887	1 003 613	39 039	1 532	58 633	26
166 146	493 614	468 080	X	X	530	13 763	315 828	68 843	8	21 697	27
1 654 902	3 229 687	2 947 117	282 570	-	-	-	1 540 981	142 515	690	190 976	28
573 854	1 183 198	1 107 706	31 111	-	859	43 522	581 811	11 006	1 002	52 039	29
538 564	753 819	462 304	94 623	-	-	196 892	216 839	9 194	4 986	20 179	30
604 754	1 129 325	916 469	68 093	-	-	144 763	506 793	6 208	397	31 097	31
76 698	131 481	127 383	-	-	-	4 098	52 272	-	-	X	32
37 701 681	52 247 917	18 069 992	600 242	13 354	755 33	563 574	14 158 854	857 009	176 080	877 055	215
161 730	312 130	275 256	18 090	-	-	18 784	143 778	21 917	-	5 743	9
248 136	498 126	498 126	-	-	-	-	211 127	13 490	5 910	12 548	10
X	X	X	-	-	-	-	X	-	-	-	11
39 446	65 445	65 217	228	-	-	-	24 761	-	-	-	12
29 920	47 450	46 010	1 440	-	-	-	16 695	-	-	-	13
832 750	945 973	941 335	1 579	-	-	3 059	109 280	X	X	X	14
398 987	957 932	837 108	118 605	643	-	1 576	533 374	21 016	4 471	82 296	15
X	X	X	X	-	-	X	X	X	X	X	16
X	X	X	-	-	-	-	X	-	-	-	17
271 393	608 834	516 495	80 664	1 705	-	9 970	325 124	22 218	40 886	33 695	18
349 758	618 532	601 595	10 836	-	-	6 101	263 483	X	X	X	21
279 982	517 010	503 888	13 122	-	-	-	226 977	X	-	X	22
18 451	69 532	62 534	6 998	-	-	-	48 649	-	-	-	23
179 034	376 188	302 697	46 740	-	580	26 171	193 233	X	X	X	24
115 079	266 039	257 848	X	-	-	X	144 965	X	-	X	25
544 980	632 280	536 614	86 155	-	-	9 511	83 774	4 608	894	16 475	26
240 705	454 970	440 963	14 007	-	-	-	205 052	20 672	308	20 979	27
474 887	667 629	634 364	32 198	-	-	1 067	183 818	X	X	X	28
318 647	444 968	436 477	8 491	-	-	-	120 705	X	X	X	29
30 794 494	37 977 598	4 773 382	80 070	11 006	- 33	113 140	7 100 190	451 056	77 460	436 820	30
35 872	93 262	75 005	18 257	-	-	-	54 830	X	X	X	31
1 848 865	3 065 391	2 645 776	52 792	-	175	366 648	1 206 306	X	X	X	32
11 151 707	19 314 262	14 448 864	818 940	3 926	150 999	3 891 533	7 737 989	328 745	43 671	593 118	217
1 705 480	3 285 287	3 230 900	38 918	-	-	15 469	1 507 123	26 527	828	54 906	9
79 350	328 698	321 179	3 455	-	-	4 064	148 481	X	X	X	10
X	X	-	X	-	-	-	X	X	-	X	11
49 047	91 000	61 552	X	-	-	X	39 956	-	-	-	12
14 869	40 228	33 528	6 700	-	-	-	24 151	-	-	-	13
1 510 756	1 836 868	224 006	1 650	7	-	1 611 205	311 498	X	X	X	14
70 793	199 538	145 038	54 500	-	-	-	122 696	X	X	X	15
X	X	X	-	-	-	X	X	X	X	X	16
X	X	X	-	-	-	-	X	-	-	-	17
517 753	892 765	880 864	7 770	115	-	4 016	357 543	11 256	1 291	17 386	18
X	X	-	X	-	-	-	X	X	-	X	20
94 454	189 284	185 681	1 450	-	2 153	-	90 314	-	-	-	21
89 158	165 866	138 916	26 950	-	-	-	73 126	X	-	X	23
124 871	375 254	250 708	119 064	-	-	5 482	239 102	13 187	148	11 345	24
142 061	331 364	198 194	68 228	-	14 202	50 740	180 311	X	X	X	25
1 018 193	1 797 706	1 645 529	113 844	-	25 840	12 493	760 969	77 649	7 942	55 207	26
169 144	364 717	316 304	34 824	-	988	12 601	190 576	13 414	49	8 140	27
1 296 248	3 024 815	2 861 761	161 021	-	18	2 015	1 663 255	87 048	13 152	330 515	28
2 553 164	3 246 621	975 457	16 235	1	107 798	2 147 130	664 481	18 523	8 737	22 540	29
15 653	89 305	1 980	87 325	-	-	-	70 146	X	-	X	30
1 279 477	2 241 268	2 230 799	6 666	3 803	-	-	919 167	45 588	1 870	70 874	31
87 418	149 923	148 645	1 278	-	-	-	59 676	X	-	X	32
9 299 787	16 129 859	11 977 999	2 992 074	247	9 700	1 149 839	6 598 931	332 154	36 745	772 854	218
1 033 101	1 778 919	1 544 924	4 055	-	-	229 940	712 247	46 774	1 362	41 403	9
1 537 348	2 009 010	917 255	985 824	-	-	105 931	451 318	X	X	X	10
13 129	42 520	X	X	-	-	4 272	27 998	X	X	X	11
52 828	126 560	112 490	-	-	-	14 070	70 610	X	X	X	13
50 433	93 008	93 008	-	-	-	-	40 548	-	-	-	14
X	X	X	X	-	-	-	X	-	-	-	15
262 027	414 650	267 997	70 161	-	-	76 492	146 067	12 724	4 126	4 186	18
57 028	127 602	111 270	13 479	-	-	2 853	67 214	-	-	-	21
231 794	316 623	316 623	-	-	-	-	81 492	X	-	X	22
378 478	445 491	441 370	4 121	-	-	-	64 007	X	X	X	23
253 634	435 953	421 670	11 423	-	-	2 860	173 834	X	X	X	24
381 243	641 925	530 955	70 850	-	-	40 120	250 013	6 823	301	6 908	25
2 263 926	3 525 612	3 142 892	123 886	247	8 790	249 797	1 267 643	22 346	5 841	50 014	26
990 240	1 941 588	1 489 966	27 593	-	910	423 119	914 396	28 034	593	54 365	27
434 751	1 668 168	117 861	1 550 307	-	-	-	1 181 009	79 198	7 587	450 978	28
767 010	1 505 626	1 481 164	24 462	-	-	-	704 847	12 765	64	29 885	29
X	X	-	X	-	-	-	X	X	-	X	30
545 903	906 767	892 713	14 054	-	-	-	347 658	61 664	7 006	41 148	31
37 187	65 188	62 303	2 500	-	-	385	26 668	-	-	-	32
7 794 277	11 519 319	11 022 948	296 663	1 232	-	198 476	3 660 000	215 778	23 817	210 228	219
388 723	594 054	572 951	106	-	-	20 997	195 595	2 335	205	7 038	9
X	X	X	-	-	-	-	X	-	-	-	10

第 8 表 市町村別、産業中分類別 事業所数、従業者数、現金給与総額、原材料使用額等、製造品出荷額等、

市町村 中分類 区 分			事業所数							従業者数					現金給与 総 額	
			総数	組 織 別		従 業 者 規 模 別					総 数	常用労働者		事業主・家族従業者		
				法人	個人	4～ 9人	10～ 19人	20～ 29人	30～ 299人	300人 以上		男	女	男		女
																万円
12	木	材	2	2	-	1	1	-	-	-	17	12	5	-	-	X
15	印	刷	2	2	-	-	2	-	-	-	29	18	11	-	-	X
16	化	学	1	1	-	-	1	-	-	-	11	8	3	-	-	X
17	石	油	2	2	-	2	-	-	-	-	12	10	2	-	-	X
18	フﾟラスチック		11	11	-	5	2	-	4	-	417	311	106	-	-	147 656
21	窯	業	7	7	-	1	4	1	1	-	117	89	28	-	-	40 091
22	鉄	鋼	2	2	-	1	-	1	-	-	25	22	3	-	-	X
23	非	鉄	2	2	-	-	1	-	1	-	42	38	4	-	-	X
24	金	属	16	14	2	6	4	2	3	1	675	525	147	2	1	315 694
25	はん	用機械	3	2	1	2	1	-	-	-	30	15	14	1	-	8 095
26	生産	用機械	11	11	-	7	1	1	2	-	165	136	29	-	-	64 858
28	電	子	9	8	1	2	2	-	5	-	403	273	129	1	-	185 431
29	電	気	4	4	-	3	-	-	1	-	107	47	60	-	-	24 592
30	情	報	5	5	-	1	1	1	2	-	303	208	95	-	-	160 427
31	輸	送	4	4	-	-	-	2	1	1	991	895	96	-	-	481 829
32	そ の 他		5	5	-	3	1	-	1	-	196	75	121	-	-	77 485
220	安曇野市		218	206	12	73	57	24	57	7	10 191	7 042	3 135	12	2	4 855 131
9	食	料	38	35	3	13	10	4	10	1	1 275	532	740	3	-	380 949
10	飲	料	6	6	-	1	2	1	1	1	425	362	63	-	-	174 657
11	織	維	6	6	-	3	-	1	2	-	156	62	94	-	-	48 429
12	木	材	2	2	-	2	-	-	-	-	12	10	2	-	-	X
13	家	具	3	3	-	1	2	-	-	-	37	33	4	-	-	12 463
14	紙・パルプ		6	5	1	3	-	1	2	-	173	145	27	1	-	80 857
15	印	刷	6	6	-	3	3	-	-	-	62	27	35	-	-	17 519
16	化	学	2	2	-	1	-	-	1	-	227	185	42	-	-	X
17	石	油	1	1	-	-	-	-	1	-	44	39	5	-	-	X
18	フﾟラスチック		12	12	-	4	3	-	5	-	405	237	168	-	-	133 119
19	ゴ	ム	3	3	-	-	-	1	2	-	102	33	69	-	-	24 533
21	窯	業	9	9	-	3	6	-	-	-	104	86	18	-	-	39 628
22	鉄	鋼	1	1	-	-	1	-	-	-	18	16	2	-	-	X
23	非	鉄	3	3	-	3	-	-	-	-	15	9	6	-	-	3 530
24	金	属	20	20	-	8	4	6	2	-	312	224	88	-	-	101 851
25	はん	用機械	6	6	-	2	-	-	3	1	965	824	141	-	-	714 622
26	生産	用機械	23	23	-	9	4	4	6	-	562	450	112	-	-	217 133
27	業務	用機械	5	2	3	1	1	1	1	1	1 710	1 411	296	3	-	1 190 615
28	電	子	21	19	2	5	7	1	7	1	1 323	957	363	2	1	546 417
29	電	気	17	16	1	7	5	-	4	1	825	505	318	1	1	339 548
30	情	報	10	9	1	-	5	2	3	-	461	303	157	1	-	401 339
31	輸	送	13	13	-	-	4	1	7	1	931	563	368	-	-	306 639
32	そ の 他		5	4	1	4	-	1	-	-	47	29	17	1	-	13 631
303	小海町		14	12	2	6	7	1	-	-	165	75	87	2	1	40 177
9	食	料	2	2	-	-	1	1	-	-	44	13	31	-	-	X
12	木	材	1	1	-	1	-	-	-	-	9	7	2	-	-	X
20	皮	革	1	1	-	1	-	-	-	-	9	7	2	-	-	X
21	窯	業	1	1	-	-	1	-	-	-	13	12	1	-	-	X
24	金	属	1	-	1	1	-	-	-	-	4	2	-	1	1	X
25	はん	用機械	2	1	1	1	1	-	-	-	17	12	4	1	-	X
27	業務	用機械	2	2	-	2	-	-	-	-	17	10	7	-	-	X
28	電	子	2	2	-	-	2	-	-	-	22	7	15	-	-	X
29	電	気	2	2	-	-	2	-	-	-	30	5	25	-	-	X
304	川上村		3	2	1	3	-	-	-	-	19	11	4	2	2	805
9	食	料	1	1	-	1	-	-	-	-	6	4	2	-	-	X
12	木	材	1	1	-	1	-	-	-	-	7	5	2	-	-	X
21	窯	業	1	-	1	1	-	-	-	-	6	2	-	2	2	X
305	南牧村		1	1	-	-	-	-	1	-	53	35	18	-	-	X
9	食	料	1	1	-	-	-	-	1	-	53	35	18	-	-	X
307	北相木村		2	1	1	-	2	-	-	-	27	11	15	1	-	X
9	食	料	1	1	-	-	1	-	-	-	17	3	14	-	-	X
12	木	材	1	-	1	-	1	-	-	-	10	8	1	1	-	X
309	佐久穂町		33	29	4	13	11	5	4	-	601	375	215	6	5	178 329
9	食	料	3	3	-	2	-	1	-	-	41	16	25	-	-	7 924
10	飲	料	1	1	-	-	-	1	-	-	26	15	11	-	-	X
12	木	材	1	1	-	1	-	-	-	-	7	5	2	-	-	X
13	家	具	2	1	1	1	1	-	-	-	14	9	1	2	2	X
17	石	油	1	1	-	1	-	-	-	-	4	4	-	-	-	X
18	フﾟラスチック		1	1	-	-	-	1	-	-	20	15	5	-	-	X
21	窯	業	2	2	-	1	1	-	-	-	24	21	3	-	-	X
23	非	鉄	4	3	1	2	-	-	2	-	146	85	60	1	-	42 037
24	金	属	1	1	-	-	1	-	-	-	15	13	2	-	-	X
25	はん	用機械	2	2	-	-	1	1	-	-	39	30	9	-	-	X
26	生産	用機械	6	6	-	1	3	-	2	-	149	117	32	-	-	55 462
27	業務	用機械	5	4	1	2	2	1	-	-	70	29	37	2	2	17 823
28	電	子	2	1	1	1	1	-	-	-	26	7	17	1	1	X
29	電	気	2	2	-	1	1	-	-	-	20	9	11	-	-	X
321	軽井沢町		10	8	2	5	2	1	2	-	151	77	69	3	2	42 890
9	食	料	6	5	1	2	2	1	1	-	101	43	55	1	2	27 717
13	家	具	1	1	-	1	-	-	-	-	4	3	1	-	-	X
15	印	刷	1	1	-	1	-	-	-	-	7	3	4	-	-	X
18	フﾟラスチック		1	-	1	1	-	-	-	-	8	-	6	2	-	X
24	金	属	1	1	-	-	-	-	1	-	31	28	3	-	-	X

粗付加価値額及び有形固定資産（従業者４人以上の事業所）

原 材 料 使用額等	製 造 品 出 荷 額 等						粗 付 加 価 値 額	有 形 固 定 資 産 (従業者30人以上の事業所)			市町村 中分類 番 号
	総 額	製 造 品 出 荷 額	加 工 賃 収 入 額	く ず 廃 物 出 荷 額	その他収入額			取 得 額	除 却 額	減価償却額	
					修 理 料 収 入 額	その他(修理工 料収入額除く)					
万円	万円	万円	万円	万円	万円	万円	万円	万円	万円	万円	
X	X	X	-	-	-	-	X	-	-	-	12
X	X	X	-	X	-	-	X	-	-	-	15
X	X	X	X	-	-	X	X	-	-	-	16
X	X	X	-	-	-	X	X	-	-	-	17
497 173	791 308	678 928	3 705	-	-	108 675	280 648	13 810	159	22 678	18
74 020	167 168	136 697	30 449	-	-	22	88 738	X	-	X	21
X	X	X	X	-	-	-	X	-	-	-	22
X	X	X	X	-	-	-	X	X	X	X	23
1 533 612	2 312 251	2 253 549	58 702	-	-	-	743 348	86 689	5 582	49 013	24
7 726	26 154	22 854	3 300	-	-	-	17 551	-	-	-	25
99 900	275 851	234 049	41 802	-	-	-	167 646	X	X	X	26
572 962	942 321	809 516	130 118	X	-	X	360 649	7 869	617	20 834	28
133 469	276 414	273 804	2 610	-	-	-	137 476	-	X	X	29
1 900 623	3 161 692	3 093 203	5 885	-	-	62 604	1 299 043	X	X	X	30
2 055 720	2 250 968	2 242 995	7 973	-	-	-	189 221	X	X	X	31
19 476	55 619	51 049	3 100	-	-	1 470	34 523	X	-	X	32
28 074 185	39 997 173	25 471 462	702 795	6 049	4 495	13 812 372	11 414 204	1 376 002	126 764	1 707 630	220
1 530 371	2 723 073	2 639 982	26 401	-	-	56 690	1 139 313	54 363	14 947	36 821	9
2 662 807	3 172 016	3 146 048	3 393	-	-	22 575	489 067	X	X	X	10
116 048	240 387	191 164	43 307	5 666	-	250	117 403	X	-	X	11
X	X	X	-	-	-	X	X	-	-	-	12
18 943	44 541	43 567	X	-	X	X	24 378	-	-	-	13
575 970	770 693	684 378	-	379	-	85 936	185 723	X	X	X	14
14 210	41 396	31 106	10 290	-	-	-	25 892	-	-	-	15
X	X	X	X	-	-	X	X	X	X	X	16
X	X	X	-	-	-	X	X	X	X	X	17
1 354 246	1 727 215	1 664 325	39 886	4	-	23 000	358 598	59 514	16 485	41 705	18
27 823	61 905	55 182	X	-	-	X	32 478	X	-	X	19
78 327	188 639	188 191	-	-	-	448	105 059	-	-	-	21
X	X	X	-	-	-	-	X	-	-	-	22
6 569	16 004	11 333	4 671	-	-	-	8 986	-	-	-	23
224 975	434 022	349 372	84 285	-	-	365	199 249	X	X	X	24
2 150 651	4 135 134	4 122 726	11 009	-	X	X	1 917 739	173 586	40 478	136 202	25
480 626	990 757	963 696	25 337	-	1 724	-	492 222	123 612	884	15 307	26
9 675 568	11 287 785	896 646	16 489	-	-	10 374 650	1 574 106	X	X	X	27
2 661 308	4 170 272	3 989 186	177 644	-	-	3 442	1 460 487	253 343	9 772	180 324	28
811 547	1 694 494	1 498 023	160 737	-	-	35 734	841 708	10 882	855	17 934	29
3 638 719	5 565 247	2 404 371	12 422	-	-	3 148 454	1 776 373	408 476	13 671	1 056 199	30
1 603 217	2 150 049	2 079 718	70 331	-	-	-	528 674	15 004	4 775	48 758	31
49 305	76 986	45 475	8 412	-	1 196	21 903	27 173	-	-	-	32
83 060	155 308	143 229	X	-	-	X	68 808	-	-	-	303
X	X	X	-	-	-	-	X	-	-	-	9
X	X	X	-	-	-	-	X	-	-	-	12
X	X	X	-	-	-	-	X	-	-	-	20
X	X	X	-	-	-	-	X	-	-	-	21
X	X	X	-	-	-	-	X	-	-	-	24
X	X	X	X	-	-	-	X	-	-	-	25
X	X	X	-	-	-	-	X	-	-	-	27
X	X	X	X	-	-	-	X	-	-	-	28
X	X	X	X	-	-	-	X	-	-	-	29
4 973	10 306	7 636	X	-	X	-	5 078	-	-	-	304
X	X	X	X	-	-	-	X	-	-	-	9
X	X	X	X	-	X	-	X	-	-	-	12
X	X	X	-	-	-	-	X	-	-	-	21
X	X	X	-	-	-	X	X	X	X	X	305
X	X	X	-	-	-	X	X	X	X	X	9
X	X	X	-	-	-	X	X	-	-	-	307
X	X	X	-	-	-	X	X	-	-	-	9
X	X	X	-	-	-	-	X	-	-	-	12
340 979	703 090	624 512	51 634	-	2 992	23 952	340 952	3 277	48	7 967	309
18 783	35 280	35 280	-	-	-	-	15 711	-	-	-	9
X	X	X	-	-	-	-	X	-	-	-	10
X	X	X	-	-	-	-	X	-	-	-	12
X	X	X	X	-	-	-	X	-	-	-	13
X	X	X	-	-	-	-	X	-	-	-	17
X	X	X	-	-	-	-	X	-	-	-	18
X	X	X	-	-	-	-	X	-	-	-	21
98 403	187 669	185 850	1 819	-	-	-	84 947	X	X	X	23
X	X	-	X	-	-	-	X	-	-	-	24
X	X	X	X	-	-	-	X	-	-	-	25
61 238	189 833	138 803	28 965	-	2 992	19 073	122 698	X	X	X	26
36 774	60 725	57 289	X	-	-	X	22 810	-	-	-	27
X	X	-	X	-	-	-	X	-	-	-	28
X	X	X	-	-	-	-	X	-	-	-	29
141 631	259 633	217 877	654	-	-	41 102	112 387	-	-	-	321
70 203	153 978	X	654	-	-	X	79 790	-	-	-	9
X	X	X	-	-	-	-	X	-	-	-	13
X	X	X	-	-	-	-	X	-	-	-	15
X	X	X	-	-	-	X	X	-	-	-	18
X	X	X	-	-	-	-	X	-	-	-	24

第 8 表 市町村別、産業中分類別 事業所数、従業者数、現金給与総額、原材料使用額等、製造品出荷額等、

市町村 中分類 区 分	事業所数								従業者数					現金給与 総 額
	総数	組 織 別		従 業 者 規 模 別					総 数	常用労働者		事業主・家族従業者		
		法人	個人	4～ 9人	10～ 19人	20～ 29人	30～ 299人	300人 以上		男	女	男	女	
323 御代田町	28	28	-	3	13	4	5	3	2 692	2 032	660	-	-	1 498 253
9 食 料	8	8	-	-	5	-	3	-	256	91	165	-	-	63 017
14 紙・パルプ	1	1	-	-	1	-	-	-	11	9	2	-	-	X
15 印 刷	1	1	-	1	-	-	-	-	4	3	1	-	-	X
20 皮 革	1	1	-	-	-	1	-	-	25	15	10	-	-	X
21 窯 業	1	1	-	-	1	-	-	-	16	13	3	-	-	X
23 非 鉄	1	1	-	1	-	-	-	-	7	4	3	-	-	X
24 金 属	2	2	-	-	1	1	-	-	38	29	9	-	-	X
25 はん用機械	1	1	-	-	-	-	-	1	1 122	915	207	-	-	X
26 生産用機械	5	5	-	-	3	1	-	1	443	376	67	-	-	259 624
27 業務用機械	1	1	-	-	-	1	-	-	29	21	8	-	-	X
28 電 子	2	2	-	-	1	-	-	1	432	354	78	-	-	X
31 輸 送	1	1	-	-	-	-	1	-	85	59	26	-	-	X
32 そ の 他	3	3	-	1	1	-	1	-	224	143	81	-	-	91 438
324 立科町	21	17	4	8	7	1	5	-	617	431	179	3	4	226 483
9 食 料	1	1	-	-	1	-	-	-	16	6	10	-	-	X
12 木 材	2	1	1	1	-	1	-	-	30	25	4	-	1	X
13 家 具	1	1	-	1	-	-	-	-	7	4	3	-	-	X
15 印 刷	2	1	1	1	1	-	-	-	15	5	8	1	1	X
18 フォラスチック	2	1	1	1	-	-	1	-	50	33	15	1	1	X
19 ゴ ム	1	1	-	-	-	-	1	-	119	86	33	-	-	X
24 金 属	2	2	-	1	1	-	-	-	23	18	5	-	-	X
25 はん用機械	1	1	-	-	-	-	1	-	55	42	13	-	-	X
26 生産用機械	4	4	-	1	2	-	1	-	72	45	27	-	-	22 788
28 電 子	1	1	-	1	-	-	-	-	4	1	3	-	-	X
29 電 気	1	1	-	-	1	-	-	-	10	2	8	-	-	X
30 情 報	2	1	1	1	1	-	-	-	20	3	15	1	1	X
31 輸 送	1	1	-	-	-	-	1	-	196	161	35	-	-	X
349 青木村	22	20	2	5	6	7	4	-	447	314	131	2	-	162 881
9 食 料	3	2	1	1	-	2	-	-	51	7	43	1	-	5 557
18 フォラスチック	2	1	1	1	-	1	-	-	25	8	16	1	-	X
23 非 鉄	3	3	-	-	1	1	1	-	78	60	18	-	-	30 050
24 金 属	4	4	-	1	2	-	1	-	73	68	5	-	-	29 617
26 生産用機械	4	4	-	1	1	2	-	-	65	54	11	-	-	27 246
29 電 気	1	1	-	-	1	-	-	-	19	6	13	-	-	X
31 輸 送	5	5	-	1	1	1	2	-	136	111	25	-	-	56 237
350 長和町	26	22	4	11	10	3	2	-	400	229	162	7	2	115 529
9 食 料	2	2	-	1	-	-	1	-	107	46	61	-	-	X
11 繊 維	1	1	-	1	-	-	-	-	7	1	6	-	-	X
12 木 材	6	6	-	1	4	1	-	-	83	72	11	-	-	32 210
18 フォラスチック	4	3	1	1	1	1	1	-	68	32	33	2	1	23 299
21 窯 業	3	3	-	1	2	-	-	-	31	26	5	-	-	6 936
22 鉄 鋼	3	2	1	2	1	-	-	-	29	22	4	3	-	8 720
23 非 鉄	1	1	-	-	1	-	-	-	12	3	9	-	-	X
26 生産用機械	2	1	1	1	1	-	-	-	22	16	5	1	-	X
28 電 子	2	2	-	1	-	1	-	-	25	8	17	-	-	X
29 電 気	1	1	-	1	-	-	-	-	7	2	5	-	-	X
31 輸 送	1	-	1	1	-	-	-	-	9	1	6	1	1	X
361 下諏訪町	79	67	12	41	25	6	6	1	1 650	1 119	505	16	10	855 261
9 食 料	2	2	-	1	1	-	-	-	21	16	5	-	-	X
10 飲 料	1	1	-	-	1	-	-	-	10	5	5	-	-	X
11 繊 維	7	4	3	3	2	1	1	-	114	35	73	4	2	20 025
15 印 刷	1	1	-	1	-	-	-	-	5	1	4	-	-	X
16 化 学	1	1	-	-	-	-	1	-	36	10	26	-	-	X
18 フォラスチック	5	4	1	2	3	-	-	-	55	36	18	-	1	16 784
19 ゴ ム	1	1	-	1	-	-	-	-	4	1	3	-	-	X
21 窯 業	1	1	-	-	-	1	-	-	24	22	2	-	-	X
22 鉄 鋼	1	1	-	1	-	-	-	-	5	3	2	-	-	X
23 非 鉄	3	3	-	2	1	-	-	-	24	14	10	-	-	9 682
24 金 属	12	11	1	7	4	1	-	-	118	75	41	1	1	38 288
25 はん用機械	3	2	1	2	1	-	-	-	23	9	13	1	-	5 920
26 生産用機械	13	12	1	7	3	2	1	-	180	132	44	2	2	78 539
27 業務用機械	3	2	1	2	1	-	-	-	24	15	5	1	3	5 924
28 電 子	7	6	1	4	2	-	1	-	142	73	68	1	-	49 194
29 電 気	4	4	-	1	2	-	1	-	82	48	34	-	-	38 464
30 情 報	7	6	1	4	1	1	-	1	698	573	121	3	1	522 602
31 輸 送	5	3	2	2	3	-	-	-	47	26	18	3	-	13 189
32 そ の 他	2	2	-	1	-	-	1	-	38	25	13	-	-	X
362 富士見町	59	55	4	22	17	10	8	2	3 216	2 549	660	4	3	1 933 714
9 食 料	4	3	1	3	-	1	-	-	39	17	21	1	-	9 800
10 飲 料	3	3	-	-	1	1	1	-	220	186	34	-	-	91 819
12 木 材	2	2	-	-	1	-	1	-	60	50	10	-	-	X
17 石 油	1	1	-	1	-	-	-	-	6	5	1	-	-	X
18 フォラスチック	2	2	-	1	1	-	-	-	15	5	10	-	-	X
21 窯 業	6	6	-	4	2	-	-	-	56	49	7	-	-	19 633
23 非 鉄	6	6	-	1	2	2	1	-	132	80	52	-	-	48 687
24 金 属	3	3	-	-	-	2	1	-	111	79	32	-	-	30 340
25 はん用機械	4	4	-	2	2	-	-	-	44	24	20	-	-	20 986
26 生産用機械	5	5	-	4	-	1	-	-	50	41	9	-	-	33 412
27 業務用機械	4	2	2	3	-	-	1	-	59	16	38	2	3	14 421



粗付加価値額及び有形固定資産（従業者４人以上の事業所）

原 材 料 使用額等	製 造 品 出 荷 額 等						粗 付 加 価 値 額	有 形 固 定 資 産 (従業者30人以上の事業所)			市町村 中分類 番 号
	総 額	製 造 品 出 荷 額	加 工 賃 収 入 額	く ず 廃 物 出 荷 額	その他収入額			取 得 額	除 却 額	減価償却額	
					修理料 収入額	その他(修理料 収入額除く)					
万円	万円	万円	万円	万円	万円	万円	万円	万円	万円	万円	
5 759 032	7 529 277	5 836 770	106 925	-	X	X	1 820 548	124 437	20 815	191 092	323
215 086	369 011	334 224	87	-	-	34 700	146 730	3 649	16	4 360	9
X	X	X	-	-	-	X	X	-	-	-	14
X	X	X	X	-	-	X	X	-	-	-	15
X	X	X	-	-	-	-	X	-	-	-	20
X	X	X	-	-	-	X	X	-	-	-	21
X	X	X	-	-	-	-	X	-	-	-	23
X	X	X	X	-	-	-	X	-	-	-	24
X	X	X	-	-	-	X	X	X	X	X	25
1 621 599	1 803 187	1 715 421	5 633	-	-	82 133	213 001	X	X	X	26
X	X	X	-	-	X	-	X	-	-	-	27
X	X	X	X	-	-	-	X	X	X	X	28
X	X	X	-	-	-	-	X	X	-	X	31
1 230 176	1 399 166	1 290 132	89 783	-	-	19 251	161 953	X	X	X	32
343 997	779 211	755 839	22 665	-	X	X	416 288	34 429	X	25 741	324
X	X	X	-	-	-	-	X	-	-	-	9
X	X	X	-	-	-	-	X	-	-	-	12
X	X	X	-	-	-	-	X	-	-	-	13
X	X	X	-	-	-	X	X	-	-	-	15
X	X	X	X	-	-	-	X	X	-	X	18
X	X	X	-	-	-	-	X	X	-	X	19
X	X	X	X	-	X	-	X	-	-	-	24
X	X	X	-	-	-	-	X	X	X	X	25
11 546	54 185	46 385	7 800	-	-	-	40 758	X	-	X	26
X	X	-	X	-	-	-	X	-	-	-	28
X	X	-	X	-	-	-	X	-	-	-	29
X	X	-	X	-	-	-	X	-	-	-	30
X	X	X	-	-	-	-	X	X	-	X	31
555 862	941 728	849 563	X	-	X	-	369 390	36 612	1 367	14 357	349
6 969	15 995	15 995	-	-	-	-	8 596	-	-	-	9
X	X	X	X	-	-	-	X	-	-	-	18
64 725	106 685	X	X	-	X	-	40 102	X	X	X	23
88 701	248 552	227 998	20 554	-	-	-	153 597	X	-	X	24
278 898	331 245	323 355	7 890	-	-	-	49 855	-	-	-	26
X	X	-	X	-	-	-	X	-	-	-	29
96 494	197 969	177 502	20 467	-	-	-	97 044	X	X	X	31
277 634	521 492	485 748	24 318	-	-	11 426	232 268	X	-	X	350
X	X	X	-	-	-	-	X	X	-	X	9
X	X	-	X	-	-	-	X	-	-	-	11
122 048	192 443	188 506	462	-	-	3 475	67 043	-	-	-	12
30 254	68 363	59 411	1 150	-	-	7 802	36 282	X	-	X	18
15 038	35 538	35 389	-	-	-	149	19 524	-	-	-	21
33 077	44 479	34 700	9 779	-	-	-	10 859	-	-	-	22
X	X	X	-	-	-	-	X	-	-	-	23
X	X	X	X	-	-	-	X	-	-	-	26
X	X	X	X	-	-	-	X	-	-	-	28
X	X	X	X	-	-	-	X	-	-	-	29
X	X	-	X	-	-	-	X	-	-	-	31
2 121 014	2 954 839	1 292 673	258 065	674	31 192	1 372 235	812 024	167 255	57 040	56 256	361
X	X	X	-	-	-	X	X	-	-	-	9
X	X	X	-	-	-	-	X	-	-	-	10
45 403	76 502	65 344	11 158	-	-	-	29 618	-	-	X	11
X	X	X	-	-	-	-	X	-	-	-	15
X	X	-	X	-	-	-	X	-	X	X	16
25 139	47 477	39 879	6 350	-	-	1 248	21 275	-	-	-	18
X	X	-	X	-	-	-	X	-	-	-	19
X	X	X	-	-	-	X	X	-	-	-	21
X	X	X	-	-	-	-	X	-	-	-	22
12 469	31 098	24 028	7 070	-	-	-	17 742	-	-	-	23
45 183	125 554	70 589	54 821	144	-	-	76 544	-	-	-	24
10 430	33 815	9 654	24 161	-	-	-	22 272	-	-	-	25
83 125	199 268	162 244	36 984	-	-	40	110 683	X	X	X	26
9 969	24 923	23 355	1 568	-	-	-	14 241	-	-	-	27
43 491	115 625	32 101	83 413	-	-	111	68 853	X	-	X	28
77 637	152 701	138 567	14 134	-	-	-	71 840	-	-	X	29
1 665 090	1 917 881	522 644	2 070	-	31 192	1 361 975	258 845	X	X	X	30
29 953	54 263	53 733	-	530	-	-	23 152	-	-	-	31
X	X	X	-	-	-	-	X	X	-	X	32
2 631 798	5 630 116	5 118 575	246 196	1 185	-	264 160	2 930 709	648 783	43 834	596 450	362
6 823	22 837	7 636	15 081	-	-	120	15 251	-	-	-	9
1 007 319	2 660 224	2 660 224	-	-	-	-	1 565 923	X	X	X	10
X	X	X	X	-	-	-	X	-	-	-	12
X	X	X	-	-	-	-	X	-	-	-	17
X	X	X	-	-	-	-	X	-	-	-	18
35 242	97 887	97 887	-	-	-	-	59 661	-	-	-	21
121 427	237 958	217 544	-	-	-	20 414	111 515	X	-	X	23
117 821	169 512	158 771	10 741	-	-	-	49 394	X	X	X	24
85 656	134 692	131 042	X	-	-	X	46 701	-	-	-	25
173 897	302 030	293 467	-	-	-	8 563	128 250	-	-	-	26
5 629	28 025	1 253	26 772	-	-	-	21 329	-	-	X	27

第8表 市町村別、産業中分類別 事業所数、従業者数、現金給与総額、原材料使用額等、製造品出荷額等、

市町村 中分類 区 分			事業所数							従業者数					現金給与 総 額	
			総数	組 織 別		従 業 者 規 模 別					総 数	常用労働者		事業主・家族従業者		
				法人	個人	4～ 9人	10～ 19人	20～ 29人	30～ 299人	300人 以上		男	女	男		女
28	電	子	8	7	1	2	2	1	1	2	178	844	333	1	-	万円 1 543 168
29	電	気	6	6	-	-	3	2	1	-	126	68	58	-	-	35 710
30	情	報	1	1	-	-	1	-	-	-	13	9	4	-	-	X
31	輸	送	2	2	-	1	-	-	1	-	73	54	19	-	-	X
32	そ	の 他	2	2	-	-	2	-	-	-	34	22	12	-	-	X
363	原	村	17	15	2	10	2	1	4	-	302	214	84	2	2	105 260
9	食	料	1	-	1	1	-	-	-	-	7	-	5	1	1	X
18	フﾟ	ラスチック	1	1	-	-	-	-	1	-	76	66	10	-	-	X
23	非	鉄	1	-	1	1	-	-	-	-	5	1	2	1	1	X
24	金	属	4	4	-	2	1	1	-	-	48	37	11	-	-	15 101
25	はん	用機械	1	1	-	1	-	-	-	-	4	2	2	-	-	X
26	生産	用機械	4	4	-	3	-	-	1	-	53	38	15	-	-	17 148
27	業務	用機械	1	1	-	-	-	-	1	-	35	31	4	-	-	X
30	情	報	3	3	-	2	1	-	-	-	25	9	16	-	-	6 087
32	そ	の 他	1	1	-	-	-	-	1	-	49	30	19	-	-	X
382	辰	野町	94	84	10	38	23	11	19	3	4 089	2 705	1 371	10	3	1 947 776
9	食	料	5	3	2	3	-	-	2	-	251	112	136	2	1	99 082
10	飲	料	1	1	-	-	1	-	-	-	13	9	4	-	-	X
12	木	材	1	1	-	1	-	-	-	-	6	5	1	-	-	X
14	紙・	パルプ	2	2	-	2	-	-	-	-	14	6	8	-	-	X
15	印	刷	5	4	1	3	1	-	1	-	91	52	38	1	-	26 571
16	化	学	4	4	-	-	1	-	3	-	169	95	74	-	-	60 765
18	フﾟ	ラスチック	3	2	1	1	-	1	1	-	74	56	17	1	-	36 271
21	窯	業	1	1	-	-	1	-	-	-	15	11	4	-	-	X
22	鉄	銅	1	1	-	-	1	-	-	-	10	10	-	-	-	X
23	非	鉄	7	5	2	3	3	1	-	-	84	52	30	2	-	27 480
24	金	属	15	15	-	4	6	3	2	-	327	221	106	-	-	122 737
25	はん	用機械	8	8	-	2	4	1	1	-	144	103	41	-	-	70 003
26	生産	用機械	10	10	-	5	3	2	-	-	124	100	24	-	-	49 982
27	業務	用機械	12	10	2	5	1	1	4	1	1 201	709	489	2	1	662 234
28	電	子	4	4	-	2	-	1	-	1	464	379	85	-	-	281 667
29	電	気	3	3	-	1	-	1	1	-	175	66	109	-	-	57 601
30	情	報	2	2	-	1	1	-	-	-	22	12	10	-	-	X
31	輸	送	7	5	2	2	-	-	4	1	892	698	191	2	1	415 561
32	そ	の 他	3	3	-	3	-	-	-	-	13	9	4	-	-	4 349
383	箕	輪町	135	129	6	44	39	20	31	1	4 819	3 341	1 468	6	4	2 019 948
9	食	料	3	3	-	-	2	-	1	-	126	63	63	-	-	35 642
11	織	維	1	1	-	-	-	-	1	-	101	9	92	-	-	X
13	家	具	3	3	-	2	1	-	-	-	26	19	7	-	-	7 081
15	印	刷	4	4	-	3	1	-	-	-	23	14	9	-	-	10 403
16	化	学	2	2	-	1	-	1	-	-	28	12	16	-	-	X
18	フﾟ	ラスチック	5	5	-	1	2	2	-	-	77	45	32	-	-	29 031
21	窯	業	1	1	-	1	-	-	-	-	6	2	4	-	-	X
22	鉄	銅	7	6	1	2	3	2	-	-	88	67	18	2	1	26 284
23	非	鉄	3	3	-	3	-	-	-	-	21	16	5	-	-	6 696
24	金	属	15	15	-	2	3	4	6	-	525	303	222	-	-	180 667
25	はん	用機械	5	5	-	1	3	-	1	-	218	181	37	-	-	157 578
26	生産	用機械	28	28	-	11	8	5	4	-	576	484	92	-	-	246 697
27	業務	用機械	17	17	-	6	6	3	2	-	282	161	121	-	-	83 059
28	電	子	19	18	1	6	2	2	8	1	1 872	1 394	477	1	-	947 973
29	電	気	8	6	2	2	2	-	4	-	295	188	103	2	2	105 938
30	情	報	6	6	-	2	2	-	2	-	133	103	30	-	-	45 436
31	輸	送	5	5	-	1	2	1	1	-	113	87	26	-	-	42 880
32	そ	の 他	3	1	2	-	2	-	1	-	309	193	114	1	1	73 303
384	飯	島町	42	42	-	12	13	4	12	1	1 704	1 186	518	-	-	682 046
9	食	料	8	8	-	-	5	-	3	-	285	183	102	-	-	103 067
13	家	具	1	1	-	1	-	-	-	-	6	2	4	-	-	X
18	フﾟ	ラスチック	2	2	-	-	1	-	1	-	58	29	29	-	-	X
21	窯	業	4	4	-	3	-	-	-	1	518	416	102	-	-	264 913
23	非	鉄	2	2	-	-	-	-	2	-	94	43	51	-	-	X
24	金	属	4	4	-	1	2	1	-	-	55	37	18	-	-	19 660
25	はん	用機械	1	1	-	1	-	-	-	-	8	5	3	-	-	X
26	生産	用機械	6	6	-	4	1	1	-	-	58	46	12	-	-	17 593
27	業務	用機械	2	2	-	-	2	-	-	-	33	20	13	-	-	X
28	電	子	3	3	-	-	1	1	1	-	210	139	71	-	-	75 724
29	電	気	2	2	-	1	-	-	1	-	39	30	9	-	-	X
31	輸	送	5	5	-	-	1	-	4	-	313	216	97	-	-	119 102
32	そ	の 他	2	2	-	1	-	1	-	-	27	20	7	-	-	X
385	南	箕輪村	53	51	2	11	18	9	15	-	1 885	1 281	598	2	4	871 530
9	食	料	1	1	-	-	1	-	-	-	19	3	16	-	-	X
14	紙・	パルプ	1	1	-	1	-	-	-	-	8	4	4	-	-	X
15	印	刷	1	1	-	-	1	-	-	-	10	6	4	-	-	X
16	化	学	2	2	-	-	1	1	-	-	47	44	3	-	-	X
18	フﾟ	ラスチック	5	5	-	1	1	1	2	-	114	82	32	-	-	34 588
21	窯	業	2	2	-	-	-	1	1	-	67	42	25	-	-	X
23	非	鉄	1	1	-	-	1	-	-	-	12	12	-	-	-	X
24	金	属	4	4	-	3	1	-	-	-	34	22	12	-	-	13 604
25	はん	用機械	4	4	-	-	-	2	2	-	381	193	188	-	-	168 472
26	生産	用機械	9	9	-	2	1	3	3	-	314	252	62	-	-	139 510
27	業務	用機械	5	5	-	-	2	1	2	-	131	75	56	-	-	56 204

粗付加価値額及び有形固定資産（従業者４人以上の事業所）

原 材 料 使用額等	製 造 品 出 荷 額 等						粗 付 加 価 値 額	有 形 固 定 資 産 (従業者30人以上の事業所)			市町村 中分類 番 号
	総 額	製 造 品 出 荷 額	加 工 賃 収 入 額	くず廃物 出 荷 額	その他収入額			取 得 額	除 却 額	減価償却額	
					修理料 収入額	その他(修理料 収入額除く)					
万円	万円	万円	万円	万円	万円	万円	万円	万円	万円	万円	
756 554	1 357 956	1 131 361	1 366	-	-	225 229	648 381	607 450	28 139	551 464	28
76 008	172 473	167 186	4 033	X	-	-	92 284	X	-	X	29
X	X	X	-	-	-	-	X	-	-	-	30
X	X	X	X	-	-	-	X	X	-	X	31
X	X	X	-	-	-	-	X	-	-	-	32
353 514	624 771	606 813	17 958	-	-	-	265 452	16 083	12 038	11 518	363
X	X	X	-	-	-	-	X	-	-	-	9
X	X	X	-	-	-	-	X	X	X	X	18
X	X	-	X	-	-	-	X	-	-	-	23
66 434	111 691	98 291	13 400	-	-	-	43 101	-	-	-	24
X	X	X	X	-	-	-	X	-	-	-	25
37 818	69 723	68 075	1 648	-	-	-	30 436	X	X	X	26
X	X	X	-	-	-	-	X	-	-	X	27
6 610	48 892	47 317	1 575	-	-	-	40 269	-	-	-	30
X	X	X	-	-	-	-	X	-	-	-	32
5 565 379	8 452 796	7 723 114	334 986	6 267	44 192	344 237	2 783 796	209 379	87 939	302 453	382
314 182	374 885	364 694	X	X	-	2 970	58 281	X	-	X	9
X	X	X	-	-	-	X	X	-	-	-	10
X	X	X	-	-	-	-	X	-	-	-	12
X	X	X	X	-	-	-	X	-	-	-	14
45 141	79 722	43 403	30 889	-	-	5 430	32 934	-	-	-	15
436 234	839 839	817 075	10 800	-	-	11 964	385 251	14 126	433	51 209	16
50 390	109 502	72 813	23 766	-	-	12 923	54 093	-	-	-	18
X	X	X	-	-	-	X	X	-	-	-	21
X	X	X	-	-	-	-	X	-	-	-	22
59 993	107 740	93 696	X	X	-	-	45 474	-	-	-	23
296 801	594 116	456 004	138 112	-	-	-	284 871	X	X	X	24
168 064	252 250	213 302	32 948	-	-	6 000	80 399	X	X	X	25
65 513	160 726	145 276	15 410	-	40	-	90 765	-	-	-	26
2 085 532	2 927 424	2 574 907	44 985	-	43 022	264 510	828 663	7 498	151	16 401	27
161 177	207 230	194 600	12 630	-	-	-	44 870	X	X	X	28
134 119	307 718	303 130	-	-	1 130	3 458	166 257	X	X	X	29
X	X	X	-	X	-	-	X	-	-	-	30
1 686 884	2 350 164	2 306 763	7 620	-	-	35 781	637 623	147 361	85 837	143 685	31
3 347	11 420	11 420	-	-	-	-	7 688	-	-	-	32
9 497 693	15 756 266	10 645 876	806 909	258	5 358	4 297 865	6 155 215	291 147	64 257	277 095	383
82 860	202 238	202 238	-	-	-	-	113 984	X	X	X	9
X	X	X	-	-	-	-	X	-	-	X	11
11 904	23 601	19 208	2 200	-	-	2 193	11 141	-	-	-	13
7 927	23 782	17 262	6 358	-	-	162	15 100	-	-	-	15
X	X	X	X	-	-	-	X	-	-	-	16
41 970	88 861	88 763	98	-	-	-	44 657	-	-	-	18
X	X	X	-	-	-	-	X	-	-	-	21
55 069	111 365	97 136	14 229	-	-	-	53 614	-	-	-	22
15 092	22 892	22 729	163	-	-	-	7 429	-	-	-	23
464 345	1 009 950	510 772	481 654	-	X	X	521 935	4 630	2 342	22 252	24
449 004	995 615	991 259	4 306	-	-	50	521 535	X	X	X	25
492 205	877 620	716 823	116 746	79	5 078	38 894	368 403	6 114	1 738	16 332	26
166 860	318 079	259 434	58 439	-	-	206	147 056	X	X	X	27
6 756 704	10 606 456	6 982 982	81 506	-	-	3 541 968	3 839 338	108 452	24 460	127 710	28
195 568	374 552	285 017	13 725	-	-	75 810	174 660	26 462	23 269	12 861	29
83 015	137 436	125 556	11 880	-	-	-	52 376	X	-	X	30
98 619	183 216	175 572	7 406	179	-	59	81 005	X	X	X	31
560 996	732 029	X	X	-	-	621 279	171 535	X	X	X	32
3 051 022	4 152 751	4 002 855	130 433	-	-	19 463	1 060 815	45 249	2 324	95 610	384
1 172 368	1 461 066	1 461 019	47	-	-	-	276 457	12 707	757	53 722	9
X	X	X	-	-	-	-	X	-	-	-	13
X	X	X	X	-	-	-	X	X	-	X	18
1 163 359	1 366 051	1 356 364	297	-	-	9 390	193 706	X	X	X	21
X	X	X	X	-	-	-	X	X	X	X	23
32 638	65 708	46 378	13 724	-	-	5 606	31 496	-	-	-	24
X	X	X	-	-	-	-	X	-	-	-	25
36 651	74 705	55 650	19 055	-	-	-	36 242	-	-	-	26
X	X	X	-	-	-	-	X	-	-	-	27
215 454	348 246	339 324	X	-	-	X	134 168	X	X	X	28
X	X	X	-	-	-	X	X	X	-	X	29
283 198	542 950	491 889	51 031	-	-	30	248 574	22 351	1 231	17 209	31
X	X	X	-	-	-	-	X	-	-	-	32
2 422 247	5 967 573	5 817 726	116 351	32	22 309	11 155	3 483 659	231 313	1 486	138 070	385
X	X	X	-	-	-	-	X	-	-	-	9
X	X	X	-	-	-	-	X	-	-	-	14
X	X	X	-	-	-	-	X	-	-	-	15
X	X	X	-	-	-	X	X	-	-	-	16
152 543	268 779	268 479	300	-	-	-	111 933	X	-	X	18
X	X	X	-	-	-	-	X	X	X	X	21
X	X	X	-	-	-	-	X	-	-	-	23
13 551	50 810	30 267	20 543	-	-	-	35 486	-	-	-	24
451 758	973 250	933 250	40 000	-	-	-	521 232	X	X	X	25
392 292	718 252	675 081	20 523	-	22 030	618	316 899	5 425	301	7 698	26
52 875	136 142	121 512	14 630	-	-	-	79 503	X	-	X	27

第 8 表 市町村別、産業中分類別 事業所数、従業者数、現金給与総額、原材料使用額等、製造品出荷額等、

市町村 中分類 区 分	事業所数								従業者数					現金給与 総 額
	総数	組 織 別		従 業 者 規 模 別					総 数	常用労働者		事業主・家族従業者		
		法人	個人	4～ 9人	10～ 19人	20～ 29人	30～ 299人	300人 以上		男	女	男	女	
28 電 子	8	7	1	1	3	-	4	-	人	人	人	人	人	万円
29 電 気	5	4	1	2	3	-	-	-	586	434	150	1	1	321 206
30 情 報	2	2	-	-	2	-	-	-	52	37	11	1	3	23 474
31 輸 送	3	3	-	1	1	-	1	-	30	15	15	-	-	X
386 中川村	13	13	-	7	2	2	2	-	80	60	20	-	-	27 579
9 食 料	2	2	-	1	-	1	-	-	257	148	109	-	-	67 628
10 飲 料	1	1	-	1	-	-	-	-	34	14	20	-	-	X
12 木 材	1	1	-	1	-	-	-	-	8	7	1	-	-	X
15 印 刷	1	1	-	-	1	-	-	-	9	7	2	-	-	X
18 フﾟﾗｽﾁｯｸ	2	2	-	1	-	-	1	-	14	5	9	-	-	X
22 鉄 鋼	1	1	-	1	-	-	-	-	57	27	30	-	-	X
24 金 属	1	1	-	-	1	-	-	-	5	3	2	-	-	X
27 業 務 用 機 械	1	1	-	1	-	-	-	-	11	5	6	-	-	X
29 電 気	2	2	-	1	-	1	-	-	8	6	2	-	-	X
31 輸 送	1	1	-	-	-	-	1	-	27	6	21	-	-	X
388 宮田村	47	46	1	15	12	4	15	1	84	68	16	-	-	X
9 食 料	1	1	-	1	-	-	-	-	2 045	1 440	603	1	1	882 946
10 飲 料	2	2	-	1	1	-	-	-	4	2	2	-	-	X
11 繊 維	2	2	-	-	-	-	2	-	19	12	7	-	-	X
13 家 具	3	3	-	3	-	-	-	-	96	9	87	-	-	X
14 紙・パﾙﾌﾞ	1	-	1	1	-	-	-	-	18	11	7	-	-	3 395
18 フﾟﾗｽﾁｯｸ	2	2	-	-	1	-	1	-	7	1	4	1	1	X
21 窯 業	3	3	-	1	1	-	1	-	61	39	22	-	-	X
24 金 属	13	13	-	4	5	-	3	1	72	69	3	-	-	22 599
25 は ン 用 機 械	3	3	-	-	1	1	1	-	747	554	193	-	-	379 596
26 生 産 用 機 械	2	2	-	-	1	-	1	-	217	176	41	-	-	81 072
27 業 務 用 機 械	3	3	-	1	-	-	2	-	48	39	9	-	-	X
28 電 子	3	3	-	-	1	1	1	-	339	258	81	-	-	162 422
29 電 気	3	3	-	2	-	1	-	-	175	108	67	-	-	73 391
30 情 報	1	1	-	-	-	1	-	-	42	37	5	-	-	14 799
31 輸 送	4	4	-	1	1	-	2	-	21	17	4	-	-	X
32 そ の 他	1	1	-	-	-	-	1	-	147	97	50	-	-	46 545
402 松川町	52	50	2	18	13	9	12	-	32	11	21	-	-	X
9 食 料	3	3	-	1	-	2	-	-	1 632	1 028	601	1	2	665 539
10 飲 料	2	2	-	-	1	-	1	-	62	20	42	-	-	14 968
11 繊 維	1	1	-	1	-	-	-	-	52	27	25	-	-	X
12 木 材	1	1	-	-	1	-	-	-	8	3	5	-	-	X
13 家 具	1	1	-	1	-	-	-	-	14	12	2	-	-	X
14 紙・パﾙﾌﾞ	1	1	-	-	-	-	1	-	5	4	1	-	-	X
15 印 刷	1	1	-	-	-	-	1	-	50	43	7	-	-	X
18 フﾟﾗｽﾁｯｸ	5	5	-	-	1	2	2	-	45	35	10	-	-	X
21 窯 業	5	5	-	1	3	1	-	-	242	117	125	-	-	81 017
24 金 属	5	5	-	3	1	-	1	-	65	54	11	-	-	24 174
25 は ン 用 機 械	3	3	-	2	-	-	1	-	70	51	19	-	-	24 464
26 生 産 用 機 械	7	5	2	4	1	1	1	-	189	136	53	-	-	108 670
27 業 務 用 機 械	1	1	-	-	1	-	-	-	243	159	81	1	2	134 468
28 電 子	7	7	-	1	3	2	1	-	15	2	13	-	-	X
29 電 気	6	6	-	1	1	1	3	-	196	124	72	-	-	71 017
31 輸 送	2	2	-	2	-	-	-	-	354	231	123	-	-	139 019
32 そ の 他	1	1	-	1	-	-	-	-	14	9	5	-	-	X
403 高森町	44	43	1	22	8	4	10	-	8	1	7	-	-	X
9 食 料	6	6	-	2	2	1	1	-	1 194	831	362	1	-	390 245
13 家 具	2	2	-	1	-	-	1	-	207	79	128	-	-	47 489
14 紙・パﾙﾌﾞ	1	-	1	1	-	-	-	-	50	29	21	-	-	X
18 フﾟﾗｽﾁｯｸ	3	3	-	2	-	-	1	-	6	2	3	1	-	X
20 皮 革	1	1	-	1	-	-	-	-	58	46	12	-	-	16 693
21 窯 業	1	1	-	-	1	-	-	-	6	3	3	-	-	X
23 非 鉄	1	1	-	-	-	1	-	-	19	16	3	-	-	X
24 金 属	7	7	-	3	3	-	1	-	25	24	1	-	-	X
25 は ン 用 機 械	7	7	-	4	2	-	1	-	99	78	21	-	-	38 224
26 生 産 用 機 械	6	6	-	2	-	2	2	-	239	198	41	-	-	95 230
27 業 務 用 機 械	3	3	-	1	-	-	2	-	261	210	51	-	-	108 071
29 電 気	6	6	-	5	-	-	1	-	110	82	28	-	-	29 859
404 阿南町	11	11	-	4	3	-	4	-	114	64	50	-	-	25 901
9 食 料	2	2	-	1	1	-	-	-	354	227	127	-	-	115 733
18 フﾟﾗｽﾁｯｸ	1	1	-	1	-	-	-	-	21	10	11	-	-	X
21 窯 業	2	2	-	2	-	-	-	-	8	5	3	-	-	X
28 電 子	3	3	-	-	1	-	2	-	15	12	3	-	-	X
29 電 気	2	2	-	-	1	-	1	-	176	140	36	-	-	70 566
31 輸 送	1	1	-	-	-	-	1	-	100	50	50	-	-	X
407 阿智村	23	20	3	11	3	4	5	-	34	10	24	-	-	X
9 食 料	1	1	-	1	-	-	-	-	823	533	288	2	-	392 733
10 飲 料	1	1	-	1	-	-	-	-	9	2	7	-	-	X
11 繊 維	2	1	1	2	-	-	-	-	7	7	-	-	-	X
13 家 具	1	1	-	-	1	-	-	-	8	1	6	1	-	X
18 フﾟﾗｽﾁｯｸ	1	1	-	-	1	-	-	-	14	8	6	-	-	X
25 は ン 用 機 械	9	7	2	3	-	2	4	-	14	8	6	-	-	X
26 生 産 用 機 械	1	1	-	1	-	-	-	-	446	271	174	1	-	143 140
27 業 務 用 機 械	3	3	-	2	1	-	-	-	4	3	1	-	-	X
28 電 子	1	1	-	-	1	-	-	-	26	16	10	-	-	8 929
	1	1	-	-	-	-	1	-	10	2	8	-	-	X
	1	1	-	-	-	-	1	-	247	193	54	-	-	X

粗付加価値額及び有形固定資産（従業者4人以上の事業所）

原 材 料 使用額等	製 造 品 出 荷 額 等						粗 付 加 価 値 額	有 形 固 定 資 産 (従業者30人以上の事業所)			市町村 中分類 番 号
	総 額	製 造 品 出 荷 額	加 工 賃 収 入 額	くず廃物 出 荷 額	その他収入額			取 得 額	除 却 額	減価償却額	
					修理料 収入額	その他(修理料 収入額除く)					
万円	万円	万円	万円	万円	万円	万円	万円	万円	万円	万円	
1 072 407	3 115 521	3 108 527	5 583	-	-	1 411	2 020 011	73 296	880	69 254	28
14 677	44 835	31 080	8 037	-	279	5 439	28 747	-	-	-	29
X	X	X	X	-	-	X	X	-	-	-	30
64 574	125 328	X	X	32	-	-	57 985	X	-	X	31
195 467	340 501	328 356	12 145	-	-	-	137 609	X	X	X	386
X	X	X	-	-	-	-	X	-	-	-	9
X	X	X	-	-	-	-	X	-	-	-	10
X	X	-	X	-	-	-	X	-	-	-	12
X	X	X	-	-	-	-	X	-	-	-	15
X	X	X	X	-	-	-	X	X	-	X	18
X	X	X	X	-	-	-	X	-	-	-	22
X	X	X	-	-	-	-	X	-	-	-	24
X	X	X	-	-	-	-	X	-	-	-	27
X	X	-	X	-	-	-	X	-	-	-	29
X	X	X	-	-	-	-	X	X	X	X	31
1 668 028	3 603 099	3 100 301	472 738	X	-	X	1 859 105	112 473	2 491	123 104	388
X	X	X	-	-	-	-	X	-	-	-	9
X	X	X	-	-	-	X	X	-	-	-	10
X	X	X	X	-	-	X	X	X	-	X	11
8 434	16 863	16 698	165	-	-	-	8 027	-	-	-	13
X	X	X	X	-	-	-	X	-	-	-	14
X	X	X	X	-	-	-	X	X	X	X	18
57 350	93 607	93 607	-	-	-	-	34 558	X	-	X	21
768 149	1 964 200	1 851 711	112 309	-	-	180	1 150 839	62 110	2 256	65 712	24
38 284	242 083	27 233	X	X	-	-	194 121	X	-	X	25
X	X	X	X	-	-	-	X	X	X	X	26
344 147	384 103	381 196	2 907	-	-	-	43 042	X	X	X	27
105 313	208 653	193 739	14 914	-	-	-	99 365	X	X	X	28
29 041	94 150	91 190	2 960	-	-	-	62 008	-	-	-	29
X	X	X	X	-	-	-	X	-	-	-	30
137 338	241 230	241 230	-	-	-	-	99 517	X	X	X	31
X	X	X	X	-	-	X	X	X	X	X	32
1 424 887	2 745 297	2 606 465	112 329	-	-	26 503	1 261 164	47 912	39 410	98 238	402
40 627	93 619	93 619	-	-	-	-	50 955	-	-	-	9
X	X	X	X	-	-	-	X	-	-	-	10
X	X	-	X	-	-	-	X	-	-	-	11
X	X	X	-	-	-	-	X	-	-	-	12
X	X	X	-	-	-	-	X	-	-	-	13
X	X	X	-	-	-	X	X	X	-	X	14
X	X	X	-	-	-	-	X	-	-	-	15
177 993	310 816	301 894	X	-	-	X	126 632	X	X	X	18
87 048	181 617	181 617	-	-	-	-	90 066	-	-	-	21
64 889	113 639	100 997	12 642	-	-	-	46 522	X	X	X	24
153 416	368 706	368 686	20	-	-	-	205 490	X	X	X	25
253 841	448 151	402 410	45 741	-	-	-	185 975	X	X	X	26
X	X	X	-	-	-	-	X	-	-	-	27
70 956	193 441	168 161	24 644	-	-	636	117 106	X	-	X	28
368 509	662 745	649 203	7 859	-	-	5 683	281 034	13 809	37 419	24 528	29
X	X	X	X	-	-	-	X	-	-	-	31
X	X	X	X	-	-	-	X	-	-	-	32
1 163 592	1 847 849	1 729 539	44 768	-	-	73 542	653 490	49 121	7 442	32 643	403
82 074	172 933	163 357	-	-	-	9 576	86 593	X	-	X	9
X	X	X	-	-	-	X	X	X	-	X	13
X	X	X	-	-	-	-	X	-	-	-	14
95 169	141 514	128 252	-	-	-	13 262	44 161	X	-	X	18
X	X	-	X	-	-	-	X	-	-	-	20
X	X	X	-	-	-	X	X	-	-	-	21
X	X	X	-	-	-	-	X	-	-	-	23
221 882	269 809	263 181	6 121	-	-	507	45 627	X	X	X	24
370 761	499 233	477 459	21 774	-	-	-	122 550	X	X	X	25
185 966	371 901	357 754	5 437	-	-	8 710	178 172	X	X	X	26
85 335	167 923	X	X	-	-	-	78 987	X	X	X	27
32 616	82 578	76 781	5 797	-	-	-	47 658	X	-	X	29
194 619	339 881	324 075	X	-	-	X	139 032	13 377	3 407	11 342	404
X	X	X	X	-	-	-	X	-	-	-	9
X	X	X	-	-	-	-	X	-	-	-	18
X	X	X	-	-	-	X	X	-	-	-	21
61 406	119 409	119 409	-	-	-	-	55 912	X	X	X	28
X	X	X	X	-	-	-	X	X	X	X	29
X	X	-	X	-	-	-	X	-	-	-	31
603 386	1 445 409	1 279 749	77 048	-	X	X	817 785	64 487	13 207	60 116	407
X	X	X	X	-	-	X	X	-	-	-	9
X	X	X	-	-	-	-	X	-	-	-	10
X	X	X	X	-	-	-	X	-	-	-	11
X	X	-	X	-	-	-	X	-	-	-	13
383 651	844 081	787 202	56 879	-	-	-	439 744	X	X	X	18
X	X	X	-	-	X	-	X	-	-	-	25
5 107	24 752	22 182	2 570	-	-	-	18 710	-	-	-	26
X	X	-	X	-	-	-	X	-	-	-	27
X	X	X	-	-	-	X	X	X	X	X	28

第8表 市町村別、産業中分類別 事業所数、従業者数、現金給与総額、原材料使用額等、製造品出荷額等、

市町村 中分類 区 分	事業所数								従業者数					現金給与 総 額
	総数	組 織 別		従 業 者 規 模 別					総 数	常用労働者		事業主・家族従業者		
		法人	個人	4～ 9人	10～ 19人	20～ 29人	30～ 299人	300人 以上		男	女	男	女	
29 電 気	1	1	-	-	-	1	-	-	人	人	人	人	人	万円
30 情 報	1	1	-	1	-	-	-	-	20	20	-	-	-	X
31 輸 送	1	1	-	-	-	1	-	-	8	4	4	-	-	X
409 平谷村	1	-	1	1	-	-	-	-	24	6	18	-	-	X
31 輸 送	1	-	1	1	-	-	-	-	6	2	3	1	-	X
410 根羽村	4	4	-	-	3	-	1	-	111	37	74	-	-	26 956
9 食 料	1	1	-	-	1	-	-	-	18	7	11	-	-	X
12 木 材	1	1	-	-	1	-	-	-	17	12	5	-	-	X
29 電 気	2	2	-	-	1	-	1	-	76	18	58	-	-	X
411 下條村	9	8	1	2	2	1	4	-	487	291	193	1	2	202 878
9 食 料	1	1	-	1	-	-	-	-	8	4	4	-	-	X
13 家 具	1	-	1	1	-	-	-	-	5	2	-	1	2	X
18 フﾟラスチック	1	1	-	-	-	-	1	-	109	81	28	-	-	X
28 電 子	3	3	-	-	1	-	2	-	265	175	90	-	-	138 229
29 電 気	1	1	-	-	1	-	-	-	13	3	10	-	-	X
30 情 報	1	1	-	-	-	1	-	-	22	11	11	-	-	X
31 輸 送	1	1	-	-	-	-	1	-	65	15	50	-	-	X
412 売木村	2	2	-	1	1	-	-	-	21	9	12	-	-	X
13 家 具	1	1	-	1	-	-	-	-	5	3	2	-	-	X
32 そ の 他	1	1	-	-	1	-	-	-	16	6	10	-	-	X
414 泰阜村	2	2	-	-	-	-	2	-	86	49	37	-	-	X
26 生産用機械	1	1	-	-	-	-	1	-	39	24	15	-	-	X
28 電 子	1	1	-	-	-	-	1	-	47	25	22	-	-	X
415 喬木村	21	16	5	9	2	5	5	-	530	235	290	4	1	145 339
9 食 料	8	7	1	2	-	4	2	-	202	86	115	1	-	52 947
10 飲 料	1	1	-	-	1	-	-	-	10	3	7	-	-	X
12 木 材	1	1	-	1	-	-	-	-	5	5	-	-	-	X
14 紙・パルプ	1	1	-	-	-	-	1	-	55	30	25	-	-	X
18 フﾟラスチック	1	1	-	-	1	-	-	-	19	8	11	-	-	X
20 皮 革	1	-	1	1	-	-	-	-	9	3	5	1	-	X
21 窯 業	1	-	1	1	-	-	-	-	4	2	1	1	-	X
26 生産用機械	1	1	-	1	-	-	-	-	6	1	5	-	-	X
27 業務用機械	3	1	2	2	-	1	-	-	35	5	28	1	1	6 020
29 電 気	2	2	-	1	-	-	1	-	77	59	18	-	-	X
30 情 報	1	1	-	-	-	-	1	-	108	33	75	-	-	X
416 豊丘村	25	23	2	10	3	4	8	-	707	383	320	3	1	240 808
9 食 料	6	6	-	2	1	1	2	-	271	89	182	-	-	75 273
11 織 維	1	1	-	-	1	-	-	-	16	2	14	-	-	X
14 紙・パルプ	1	1	-	-	-	-	1	-	44	29	15	-	-	X
18 フﾟラスチック	2	2	-	1	-	1	-	-	24	16	8	-	-	X
21 窯 業	3	3	-	1	-	1	1	-	73	61	12	-	-	32 107
24 金 属	5	5	-	2	1	1	1	-	84	61	23	-	-	29 291
25 は ん 用 機 械	1	1	-	-	-	-	1	-	74	52	22	-	-	X
26 生産用機械	4	2	2	4	-	-	-	-	23	14	5	3	1	6 188
29 電 気	2	2	-	-	-	-	2	-	98	59	39	-	-	X
417 大鹿村	5	5	-	3	1	1	-	-	56	41	15	-	-	17 671
9 食 料	1	1	-	1	-	-	-	-	9	3	6	-	-	X
21 窯 業	4	4	-	2	1	1	-	-	47	38	9	-	-	16 569
422 上松町	17	11	6	11	1	1	4	-	513	313	193	6	1	220 395
9 食 料	2	1	1	2	-	-	-	-	10	1	8	1	-	X
12 木 材	5	4	1	5	-	-	-	-	31	22	8	1	-	5 164
13 家 具	2	-	2	2	-	-	-	-	11	6	3	2	-	X
15 印 刷	1	1	-	-	1	-	-	-	15	7	8	-	-	X
21 窯 業	1	1	-	-	-	1	-	-	20	9	11	-	-	X
23 非 鉄	1	-	1	1	-	-	-	-	5	3	-	1	1	X
24 金 属	1	1	-	-	-	-	1	-	38	24	14	-	-	X
31 輸 送	3	3	-	-	-	-	3	-	377	238	139	-	-	191 017
32 そ の 他	1	-	1	1	-	-	-	-	6	3	2	1	-	X
423 南木曽町	31	25	6	18	9	2	2	-	541	344	185	8	4	195 684
9 食 料	2	1	1	2	-	-	-	-	11	4	4	2	1	X
12 木 材	16	13	3	10	4	2	-	-	153	85	61	4	3	39 250
13 家 具	1	-	1	1	-	-	-	-	5	2	2	1	-	X
21 窯 業	4	4	-	2	2	-	-	-	42	36	6	-	-	16 092
24 金 属	4	4	-	-	2	-	2	-	303	207	96	-	-	131 380
29 電 気	1	-	1	1	-	-	-	-	4	1	2	1	-	X
32 そ の 他	3	3	-	2	1	-	-	-	23	9	14	-	-	6 130
425 木祖村	7	7	-	3	2	1	1	-	100	59	41	-	-	X
10 飲 料	1	1	-	-	1	-	-	-	13	6	7	-	-	X
12 木 材	2	2	-	2	-	-	-	-	12	7	5	-	-	X
13 家 具	1	1	-	-	-	1	-	-	22	12	10	-	-	X
16 化 学	1	1	-	-	-	-	1	-	35	20	15	-	-	X
32 そ の 他	2	2	-	1	1	-	-	-	18	14	4	-	-	X
429 王滝村	1	1	-	-	-	-	1	-	36	19	17	-	-	X
16 化 学	1	1	-	-	-	-	1	-	36	19	17	-	-	X
430 大桑村	18	18	-	11	4	1	1	1	813	600	213	-	-	375 127
10 飲 料	1	1	-	1	-	-	-	-	7	4	3	-	-	X
12 木 材	6	6	-	5	1	-	-	-	47	23	24	-	-	11 134
15 印 刷	1	1	-	1	-	-	-	-	4	2	2	-	-	X
21 窯 業	4	4	-	2	2	-	-	-	35	26	9	-	-	11 279
25 は ん 用 機 械	2	2	-	1	1	-	-	-	23	16	7	-	-	X

粗付加価値額及び有形固定資産（従業者４人以上の事業所）

原 材 料 使用額等	製 造 品 出 荷 額 等						粗 付 加 価 値 額	有 形 固 定 資 産 (従業者30人以上の事業所)			市町村 中分類 番 号
	総 額	製 造 品 出 荷 額	加 工 賃 収 入 額	くず廃物 出 荷 額	その他収入額			取 得 額	除 却 額	減価償却額	
					修理料 収入額	その他(修理料 収入額除く)					
万円	万円	万円	万円	万円	万円	万円	万円	万円	万円	万円	
X	X	X	-	-	-	-	X	-	-	-	29
X	X	X	-	-	-	-	X	-	-	-	30
X	X	-	X	-	-	-	X	-	-	-	31
X	X	-	X	-	-	-	X	-	-	-	409
X	X	-	X	-	-	-	X	-	-	-	31
72 302	124 158	110 795	-	-	-	13 363	49 432	X	-	X	410
X	X	X	-	-	-	X	X	-	-	-	9
X	X	X	-	-	-	X	X	-	-	-	12
X	X	X	-	-	-	-	X	X	-	X	29
728 041	1 174 646	1 127 393	47 122	X	-	X	426 238	17 551	71	22 165	411
X	X	X	-	-	-	-	X	-	-	-	9
X	X	X	X	-	-	-	X	-	-	-	13
X	X	X	-	-	-	-	X	X	X	X	18
367 994	601 525	574 042	27 483	-	-	-	223 073	X	X	X	28
X	X	X	X	X	X	-	X	-	-	-	29
X	X	-	X	-	-	X	X	-	-	-	30
X	X	-	X	-	-	-	X	-	X	X	31
X	X	X	-	-	-	-	X	-	-	-	412
X	X	X	-	-	-	-	X	-	-	-	13
X	X	X	-	-	-	-	X	-	-	-	32
X	X	X	-	-	-	-	X	X	-	X	414
X	X	X	-	-	-	-	X	X	-	X	26
X	X	X	-	-	-	-	X	X	-	X	28
260 247	573 549	420 926	113 063	-	-	39 560	298 573	3 846	190	13 100	415
127 762	245 516	192 685	16 917	-	-	35 914	112 121	X	X	X	9
X	X	X	-	-	-	X	X	-	-	-	10
X	X	-	X	-	-	-	X	-	-	-	12
X	X	X	-	-	-	X	X	X	X	X	14
X	X	X	-	-	-	-	X	-	-	-	18
X	X	-	X	-	-	-	X	-	-	-	20
X	X	X	-	-	-	-	X	-	-	-	21
X	X	-	X	-	-	-	X	-	-	-	26
5 815	22 510	-	22 510	-	-	-	15 900	-	-	-	27
X	X	X	-	-	-	-	X	X	X	X	29
X	X	-	X	-	-	-	X	X	-	X	30
758 598	1 256 515	1 150 211	33 786	-	-	72 518	475 285	25 601	6 619	36 823	416
255 025	461 020	460 770	250	-	-	-	196 427	X	-	-	9
X	X	-	X	-	-	-	X	-	-	-	11
X	X	X	-	-	-	X	X	X	-	X	14
X	X	X	X	-	-	-	X	-	-	-	18
174 758	250 023	185 681	X	-	-	X	72 176	X	-	X	21
76 223	126 805	114 941	6 000	-	-	5 864	48 192	X	X	X	24
X	X	X	-	-	-	-	X	X	X	X	25
1 594	15 688	4 108	11 580	-	-	-	13 423	-	-	-	26
X	X	X	-	-	-	-	X	X	X	X	29
23 476	81 731	74 375	X	-	-	X	55 481	-	-	-	417
X	X	X	X	-	-	X	X	-	-	-	9
19 466	76 224	70 689	-	-	-	5 535	54 055	-	-	-	21
711 539	1 214 905	1 183 944	635	-	-	30 326	482 762	57 719	1 222	94 028	422
X	X	X	-	-	-	-	X	-	-	-	9
21 536	35 982	34 686	X	-	-	X	13 787	-	-	-	12
X	X	X	X	-	-	-	X	-	-	-	13
X	X	X	-	-	-	-	X	-	-	-	15
X	X	X	-	-	-	X	X	-	-	-	21
X	X	X	-	-	-	X	X	-	-	-	23
X	X	X	-	-	-	-	X	X	-	X	24
652 858	1 093 385	1 073 754	-	-	-	19 631	422 881	X	1 222	X	31
X	X	X	-	-	-	-	X	-	-	-	32
286 916	692 146	674 839	16 612	-	-	695	386 623	X	X	X	423
X	X	X	-	-	-	-	X	-	-	-	9
77 636	156 926	155 683	1 148	-	-	95	75 516	-	-	-	12
X	X	X	-	-	-	-	X	-	-	-	13
40 820	82 907	82 907	-	-	-	-	40 083	-	-	-	21
162 283	430 172	X	X	-	-	-	255 819	X	X	X	24
X	X	X	X	-	-	-	X	-	-	-	29
3 724	13 841	13 241	-	-	-	600	9 636	-	-	-	32
X	X	100 311	3 420	X	-	X	X	-	-	X	425
X	X	X	-	-	-	-	X	-	-	-	10
X	X	X	X	X	X	-	X	-	-	-	12
X	X	X	-	-	-	-	X	-	-	-	13
X	X	X	-	-	-	X	X	-	-	X	16
X	X	X	X	-	-	-	X	-	-	-	32
X	X	X	-	-	-	X	X	X	X	X	429
X	X	X	-	-	-	X	X	X	X	X	16
2 704 570	3 591 122	3 530 889	16 405	X	-	X	850 873	X	X	X	430
X	X	X	-	-	-	-	X	-	-	-	10
25 074	42 198	41 860	274	-	-	64	16 309	-	-	-	12
X	X	X	-	X	-	-	X	-	-	-	15
42 050	72 772	69 649	-	-	-	3 123	29 259	-	-	-	21
X	X	X	X	-	-	X	X	-	-	-	25

第 8 表 市町村別、産業中分類別 事業所数、従業者数、現金給与総額、原材料使用額等、製造品出荷額等、

市町村 中分類 区 分	事業所数								従業者数					現金給与 総 額
	総数	組 織 別		従 業 者 規 模 別					総 数	常用労働者		事業主・家族従業者		
		法人	個人	4～ 9人	10～ 19人	20～ 29人	30～ 299人	300人 以上		男	女	男	女	
29 電 気	1	1	-	-	-	-	1	-	人	人	人	人	人	万円
31 輸 送	3	3	-	1	-	1	-	1	60	41	19	-	-	X
432 木曽町	31	27	4	13	10	5	3	-	637	488	149	-	-	325 960
9 食 料	10	7	3	2	7	-	1	-	587	326	254	3	4	193 803
10 飲 料	5	5	-	3	1	1	-	-	180	81	93	3	3	49 065
13 家 具	1	1	-	1	-	-	-	-	55	34	21	-	-	20 484
15 印 刷	1	1	-	1	-	-	-	-	8	7	1	-	-	X
17 石 油	1	1	-	1	-	-	-	-	8	4	4	-	-	X
21 窯 業	1	1	-	1	-	-	-	-	5	4	1	-	-	X
22 鉄 鋼	2	2	-	2	-	-	-	-	13	11	2	-	-	X
24 金 属	1	1	-	1	-	-	-	-	6	3	3	-	-	X
26 生産用機械	1	1	-	-	1	-	-	-	18	11	7	-	-	X
28 電 子	1	1	-	1	-	-	-	-	4	1	3	-	-	X
30 情 報	4	4	-	-	1	1	2	-	214	154	60	-	-	88 627
31 輸 送	1	1	-	-	-	1	-	-	22	1	21	-	-	X
32 そ の 他	1	-	1	1	-	-	-	-	6	-	5	-	1	X
446 麻績村	2	2	-	-	-	2	-	-	48	15	33	-	-	X
9 食 料	8	8	-	3	3	1	1	-	118	42	76	-	-	23 615
11 繊 維	2	2	-	1	1	-	-	-	19	5	14	-	-	X
18 フﾟﾗｽﾁｯｸ	1	1	-	-	1	-	-	-	14	1	13	-	-	X
21 窯 業	1	1	-	1	-	-	-	-	9	3	6	-	-	X
26 生産用機械	1	1	-	1	-	-	-	-	9	2	7	-	-	X
28 電 子	1	1	-	-	-	1	-	-	23	19	4	-	-	X
32 そ の 他	1	1	-	-	-	-	1	-	32	6	26	-	-	X
448 生坂村	1	1	-	-	1	-	-	-	12	6	6	-	-	X
9 食 料	5	5	-	3	1	1	-	-	55	27	28	-	-	15 761
13 家 具	1	1	-	1	-	-	-	-	8	4	4	-	-	X
17 石 油	1	1	-	-	1	-	-	-	16	10	6	-	-	X
27 業務用機械	1	1	-	1	-	-	-	-	5	4	1	-	-	X
29 電 気	1	1	-	1	-	-	-	-	5	5	-	-	-	X
450 山形村	1	1	-	-	1	-	-	-	21	4	17	-	-	X
9 食 料	12	12	-	3	6	2	1	-	257	180	77	-	-	89 191
18 フﾟﾗｽﾁｯｸ	1	1	-	-	1	-	-	-	14	6	8	-	-	X
21 窯 業	1	1	-	-	-	-	1	-	15	5	10	-	-	X
24 金 属	1	1	-	-	-	-	-	-	110	95	15	-	-	X
25 はん用機械	3	3	-	-	2	1	-	-	56	43	13	-	-	19 915
26 生産用機械	1	1	-	1	-	-	-	-	5	2	3	-	-	X
28 電 子	1	1	-	-	1	-	-	-	10	4	6	-	-	X
31 輸 送	2	2	-	1	-	1	-	-	25	5	20	-	-	X
451 朝日村	2	2	-	1	1	-	-	-	22	20	2	-	-	X
9 食 料	7	6	1	3	2	-	2	-	356	174	181	1	-	128 985
13 家 具	2	2	-	-	-	-	2	-	312	139	173	-	-	X
15 印 刷	2	1	1	1	1	-	-	-	16	10	5	1	-	X
21 窯 業	1	1	-	1	-	-	-	-	5	2	3	-	-	X
25 はん用機械	1	1	-	1	-	-	-	-	7	7	-	-	-	X
452 筑北村	1	1	-	-	1	-	-	-	16	16	-	-	-	X
9 食 料	10	9	1	3	3	2	2	-	289	188	100	1	-	102 849
10 飲 料	2	2	-	-	2	-	-	-	25	9	16	-	-	X
11 繊 維	1	1	-	1	-	-	-	-	6	5	1	-	-	X
21 窯 業	1	1	-	1	-	-	-	-	8	1	7	-	-	X
22 鉄 鋼	3	2	1	1	1	1	-	-	47	18	28	1	-	13 570
25 はん用機械	1	1	-	-	-	-	1	-	142	114	28	-	-	X
29 電 気	1	1	-	-	-	-	1	-	36	22	14	-	-	X
481 池田町	1	1	-	-	-	1	-	-	25	19	6	-	-	X
9 食 料	26	24	2	8	6	4	8	-	739	483	253	2	1	268 402
10 飲 料	2	1	1	1	-	-	1	-	54	35	17	1	1	X
16 化 学	2	2	-	-	1	1	-	-	39	24	15	-	-	X
26 生産用機械	1	1	-	-	1	-	-	-	11	9	2	-	-	X
27 業務用機械	10	10	-	4	3	-	3	-	327	271	56	-	-	135 326
28 電 子	4	3	1	2	-	1	1	-	74	46	27	1	-	37 114
29 電 気	3	3	-	-	-	-	3	-	174	77	97	-	-	50 829
30 情 報	2	2	-	1	-	1	-	-	27	8	19	-	-	X
31 輸 送	1	1	-	-	1	-	-	-	11	3	8	-	-	X
482 松川村	1	1	-	-	-	1	-	-	22	10	12	-	-	X
9 食 料	18	17	1	5	6	2	5	-	465	285	179	1	-	156 026
10 飲 料	1	1	-	-	1	-	-	-	12	3	9	-	-	X
18 フﾟﾗｽﾁｯｸ	1	1	-	-	-	-	1	-	34	27	7	-	-	X
21 窯 業	2	2	-	-	-	-	2	-	185	108	77	-	-	X
24 金 属	2	2	-	1	1	-	-	-	19	14	5	-	-	X
26 生産用機械	3	3	-	2	1	-	-	-	22	18	4	-	-	7 708
28 電 子	4	4	-	1	2	-	1	-	83	67	16	-	-	31 627
29 電 気	1	1	-	-	-	-	1	-	43	20	23	-	-	X
32 そ の 他	3	3	-	-	1	2	-	-	63	28	35	-	-	18 071
485 白馬村	1	-	1	1	-	-	-	-	4	-	3	1	-	X
14 紙・パルプ	6	6	-	1	2	2	1	-	117	68	49	-	-	38 936
15 印 刷	1	1	-	-	-	-	1	-	46	31	15	-	-	X
16 化 学	1	1	-	1	-	-	-	-	9	6	3	-	-	X
21 窯 業	1	1	-	-	1	-	-	-	10	1	9	-	-	X
29 電 気	2	2	-	-	1	1	-	-	32	29	3	-	-	X
486 小谷村	1	1	-	-	-	1	-	-	20	1	19	-	-	X
	4	4	-	2	1	1	-	-	47	34	13	-	-	17 783



粗付加価値額及び有形固定資産（従業者４人以上の事業所）

原 材 料 使用額等	製 造 品 出 荷 額 等						粗 付 加 価 値 額	有 形 固 定 資 産 (従業者30人以上の事業所)			市町村 中分類 番 号
	総 額	製 造 品 出 荷 額	加 工 賃 収 入 額	くず廃物 出 荷 額	その他収入額			取 得 額	除 却 額	減価償却額	
					修理料 収入額	その他(修理料 収入額除く)					
万円	万円	万円	万円	万円	万円	万円	万円	万円	万円	万円	
X	X	X	-	-	-	-	X	X	X	X	29
2 602 442	3 359 782	3 337 526	X	-	-	X	728 480	X	X	X	31
425 861	901 613	826 723	60 383	-	-	14 507	443 618	11 898	218	15 066	432
89 915	183 920	169 787	85	-	-	14 048	89 673	X	X	X	9
55 815	143 881	143 001	600	-	-	280	73 701	-	-	-	10
X	X	X	-	-	-	-	X	-	-	-	13
X	X	X	X	-	-	-	X	-	-	-	15
X	X	X	-	-	-	-	X	-	-	-	17
X	X	X	-	-	-	-	X	-	-	-	21
X	X	X	X	-	-	-	X	-	-	-	22
X	X	X	-	-	-	-	X	-	-	-	24
X	X	X	X	-	-	-	X	-	-	-	26
217 024	420 694	378 700	41 815	-	-	179	194 306	X	X	X	28
X	X	-	X	-	-	-	X	-	-	-	30
X	X	-	X	-	-	-	X	-	-	-	31
X	X	X	X	-	-	-	X	-	-	-	32
46 182	100 634	96 052	4 582	-	-	-	51 882	-	-	X	446
X	X	X	X	-	-	-	X	-	-	-	9
X	X	-	X	-	-	-	X	-	-	-	11
X	X	X	X	-	-	-	X	-	-	-	18
X	X	X	-	-	-	-	X	-	-	-	21
X	X	X	-	-	-	-	X	-	-	-	26
X	X	X	-	-	-	-	X	-	-	X	28
X	X	X	-	-	-	-	X	-	-	-	32
48 348	97 037	81 449	15 588	-	-	-	46 370	-	-	-	448
X	X	X	X	-	-	-	X	-	-	-	9
X	X	X	-	-	-	-	X	-	-	-	13
X	X	X	X	-	-	-	X	-	-	-	17
X	X	-	X	-	-	-	X	-	-	-	27
X	X	X	-	-	-	-	X	-	-	-	29
254 518	541 861	349 247	104 164	-	-	88 450	274 568	X	X	X	450
X	X	X	-	-	-	-	X	-	-	-	9
X	X	-	X	-	-	-	X	-	-	-	18
X	X	X	-	-	-	X	X	X	X	X	21
61 324	104 454	62 904	X	-	-	X	41 076	-	-	-	24
X	X	X	-	-	-	-	X	-	-	-	25
X	X	X	-	-	-	-	X	-	-	-	26
X	X	-	X	-	-	-	X	-	-	-	28
X	X	X	X	-	-	-	X	-	-	-	31
433 181	914 408	911 296	X	-	-	X	458 841	X	X	X	451
X	X	X	-	-	-	-	X	X	X	X	9
X	X	X	X	-	-	-	X	-	-	-	13
X	X	-	X	-	-	-	X	-	-	-	15
X	X	X	-	-	-	X	X	-	-	-	21
X	X	X	-	-	-	-	X	-	-	-	25
185 694	398 534	375 794	22 740	-	-	-	204 712	X	-	X	452
X	X	X	X	-	-	-	X	-	-	-	9
X	X	X	-	-	-	-	X	-	-	-	10
X	X	X	-	-	-	-	X	-	-	-	11
14 819	36 818	X	X	-	-	-	20 951	-	-	-	21
X	X	X	-	-	-	-	X	X	-	X	22
X	X	X	-	-	-	-	X	X	-	X	25
X	X	X	-	-	-	-	X	-	-	-	29
871 791	1 614 405	1 441 870	108 641	X	278	X	709 695	80 188	654	67 401	481
X	X	X	X	X	-	X	X	X	-	X	9
X	X	X	-	-	-	-	X	-	-	-	10
X	X	X	-	-	-	-	X	-	-	-	16
316 451	585 893	565 763	17 230	-	200	2 700	261 606	52 264	122	25 581	26
147 104	273 243	202 161	11 467	-	78	59 537	120 263	X	-	X	27
331 619	554 323	490 577	63 746	-	-	-	217 287	21 749	532	24 129	28
X	X	-	X	-	-	-	X	-	-	-	29
X	X	-	X	-	-	-	X	-	-	-	30
X	X	X	-	-	-	-	X	-	-	-	31
364 942	694 037	634 266	X	-	-	X	313 903	7 143	X	37 487	482
X	X	X	-	-	-	-	X	-	-	-	9
X	X	X	-	-	-	-	X	-	-	X	10
X	X	X	X	-	-	-	X	X	X	X	18
X	X	X	-	-	-	X	X	-	-	-	21
5 005	17 729	7 973	9 756	-	-	-	12 118	-	-	-	24
55 511	110 338	86 210	24 128	-	-	-	52 227	X	-	X	26
X	X	-	X	-	-	-	X	X	-	X	28
46 508	100 484	100 484	-	-	-	-	51 406	-	-	-	29
X	X	-	X	-	-	-	X	-	-	-	32
145 334	253 214	223 698	X	-	-	X	102 972	X	X	X	485
X	X	X	-	-	-	-	X	X	X	X	14
X	X	X	-	-	-	-	X	-	-	-	15
X	X	X	-	-	-	-	X	-	-	-	16
X	X	X	X	-	-	X	X	-	-	-	21
X	X	-	X	-	-	-	X	-	-	-	29
41 830	93 586	72 176	X	-	-	X	49 291	-	-	-	486

第 8 表 市町村別、産業中分類別 事業所数、従業者数、現金給与総額、原材料使用額等、製造品出荷額等、

市町村 中分類 区 分			事業所数							従業者数					現金給与 総 額	
			総数	組 織 別		従 業 者 規 模 別					総 数	常用労働者		事業主・家族従業者		
				法人	個人	4～ 9人	10～ 19人	20～ 29人	30～ 299人	300人 以上		男	女	男		女
9	食 料		1	1	-	1	-	-	-	-	人	人	人	人	人	万円
21	窯 業		1	1	-	-	1	-	-	-	9	3	6	-	-	X
31	輸 送		1	1	-	-	-	1	-	-	10	9	1	-	-	X
32	そ の 他		1	1	-	1	-	-	-	-	24	21	3	-	-	X
521	坂城町		139	128	11	62	33	16	25	3	4	1	3	-	-	X
9	食 料		7	6	1	1	2	2	2	-	5 235	3 912	1 309	10	4	2 360 785
11	織 維		1	1	-	-	-	-	1	-	347	156	189	1	1	119 961
14	紙 ・ パルプ		1	1	-	-	1	-	-	-	63	9	54	-	-	X
15	印 刷		1	-	1	1	-	-	-	-	16	11	5	-	-	X
16	化 学		2	2	-	-	-	-	2	-	4	1	2	1	-	X
18	フ ° ラスチック		21	19	2	12	6	2	1	-	218	131	87	-	-	X
21	窯 業		2	2	-	1	1	-	-	-	247	138	106	2	1	77 304
24	金 属		13	13	-	8	3	1	1	-	24	19	5	-	-	X
25	はん 用機 械		11	10	1	7	1	1	1	1	177	135	42	-	-	55 784
26	生産 用機 械		53	51	2	23	13	6	9	2	892	771	120	1	-	457 190
27	業務 用機 械		7	7	-	2	2	1	2	-	2 347	1 978	367	2	-	1 198 741
28	電 子		2	2	-	-	1	1	-	-	290	176	114	-	-	107 581
29	電 気		9	5	4	5	1	1	2	-	48	25	23	-	-	X
30	情 報		3	3	-	1	-	-	2	-	144	65	74	3	2	37 562
31	輸 送		6	6	-	1	2	1	2	-	148	98	50	-	-	61 165
541	小布施町		32	29	3	17	5	4	6	-	270	199	71	-	-	104 924
9	食 料		9	9	-	5	1	1	2	-	648	368	278	2	-	196 791
10	飲 料		3	3	-	1	2	-	-	-	309	136	173	-	-	87 362
12	木 材		1	1	-	1	-	-	-	-	32	20	12	-	-	9 158
13	家 具		3	2	1	3	-	-	-	-	5	4	1	-	-	X
14	紙 ・ パルプ		1	1	-	-	1	-	-	-	15	11	3	1	-	3 721
18	フ ° ラスチック		4	4	-	2	1	-	1	-	19	10	9	-	-	X
21	窯 業		2	2	-	-	-	2	-	-	72	56	16	-	-	36 839
26	生産 用機 械		4	2	2	3	-	1	-	-	48	46	2	-	-	X
27	業務 用機 械		1	1	-	-	-	-	1	-	32	22	9	1	-	11 667
28	電 子		2	2	-	1	-	-	1	-	37	23	14	-	-	X
30	情 報		1	1	-	-	-	-	1	-	39	6	33	-	-	X
32	そ の 他		1	1	-	1	-	-	-	-	31	29	2	-	-	X
543	高山村		35	32	3	19	6	6	4	-	9	5	4	-	-	X
9	食 料		3	2	1	2	-	1	-	-	640	439	194	4	3	261 106
14	紙 ・ パルプ		1	1	-	-	1	-	-	-	34	21	10	2	1	13 267
17	石 油		3	2	1	2	1	-	-	-	10	6	4	-	-	X
18	フ ° ラスチック		1	1	-	1	-	-	-	-	23	19	2	1	1	10 999
21	窯 業		5	5	-	1	1	1	2	-	9	8	1	-	-	X
22	鉄 鋼		1	1	-	-	-	1	-	-	225	165	60	-	-	102 330
24	金 属		9	9	-	6	1	2	-	-	29	24	5	-	-	X
25	はん 用機 械		2	2	-	1	-	-	1	-	95	78	17	-	-	34 306
26	生産 用機 械		1	1	-	-	1	-	-	-	75	44	31	-	-	X
27	業務 用機 械		2	2	-	-	-	1	1	-	14	11	3	-	-	X
28	電 子		3	3	-	2	1	-	-	-	77	41	36	-	-	X
29	電 気		3	2	1	3	-	-	-	-	26	13	13	-	-	11 140
32	そ の 他		1	1	-	1	-	-	-	-	18	6	10	1	1	2 953
561	山ノ内町		7	7	-	6	1	-	-	-	5	3	2	-	-	X
9	食 料		3	3	-	3	-	-	-	-	63	34	29	-	-	18 781
10	飲 料		1	1	-	-	1	-	-	-	22	8	14	-	-	5 673
22	鉄 鋼		1	1	-	1	-	-	-	-	18	15	3	-	-	X
24	金 属		1	1	-	1	-	-	-	-	6	3	3	-	-	X
28	電 子		1	1	-	1	-	-	-	-	9	7	2	-	-	X
562	木島平村		12	12	-	4	3	3	2	-	8	1	7	-	-	X
9	食 料		6	6	-	1	2	2	1	-	205	95	110	-	-	62 092
11	織 維		1	1	-	1	-	-	-	-	116	38	78	-	-	35 550
12	木 材		1	1	-	-	-	1	-	-	7	1	6	-	-	X
18	フ ° ラスチック		1	1	-	1	-	-	-	-	21	19	2	-	-	X
29	電 気		1	1	-	-	-	-	1	-	6	1	5	-	-	X
32	そ の 他		2	2	-	1	1	-	-	-	35	20	15	-	-	X
563	野沢温泉村		4	3	1	3	1	-	-	-	20	16	4	-	-	X
9	食 料		3	3	-	3	-	-	-	-	33	5	26	1	1	X
29	電 気		1	-	1	-	1	-	-	-	20	4	16	-	-	4 243
583	信濃町		18	16	2	9	3	2	4	-	13	1	10	1	1	X
9	食 料		7	6	1	4	1	2	-	-	544	410	129	3	2	336 979
10	飲 料		2	2	-	-	2	-	-	-	94	37	53	2	2	25 517
12	木 材		2	1	1	2	-	-	-	-	21	16	5	-	-	X
18	フ ° ラスチック		1	1	-	-	-	-	1	-	9	6	2	1	-	X
21	窯 業		1	1	-	-	-	-	1	-	38	30	8	-	-	X
26	生産 用機 械		1	1	-	1	-	-	-	-	66	52	14	-	-	X
27	業務 用機 械		1	1	-	-	-	-	1	-	9	8	1	-	-	X
28	電 子		1	1	-	-	-	-	1	-	176	158	18	-	-	X
29	電 気		1	1	-	-	-	-	1	-	116	100	16	-	-	X
31	輸 送		1	1	-	1	-	-	-	-	8	1	7	-	-	X
588	小川村		8	7	1	2	2	2	2	-	7	2	5	-	-	X
9	食 料		4	4	-	-	2	1	1	-	177	69	107	-	1	54 234
11	織 維		1	-	1	1	-	-	-	-	97	27	70	-	-	31 731
12	木 材		1	1	-	1	-	-	-	-	6	-	5	-	1	X
14	紙 ・ パルプ		1	1	-	-	-	1	-	-	8	7	1	-	-	X
24	金 属		1	1	-	-	-	-	1	-	29	20	9	-	-	X
			1	1	-	-	-	-	1	-	37	15	22	-	-	X

粗付加価値額及び有形固定資産（従業者４人以上の事業所）

原 材 料 使用額等	製 造 品 出 荷 額 等						粗 付 加 価 値 額	有 形 固 定 資 産 (従業者30人以上の事業所)			市町村 中分類 番 号
	総 額	製 造 品 出 荷 額	加 工 賃 収 入 額	くず廃物 出 荷 額	その他収入額			取 得 額	除 却 額	減価償却額	
					修理料 収入額	その他(修理料 収入額除く)					
万円	万円	万円	万円	万円	万円	万円	万円	万円	万円	万円	
X	X	X	-	-	-	X	X	-	-	-	9
X	X	X	-	-	-	X	X	-	-	-	21
X	X	X	X	-	-	-	X	-	-	-	31
X	X	X	-	-	-	X	X	-	-	-	32
9 307 045	15 294 064	14 534 214	620 029	-	3 134	136 687	5 970 521	373 720	43 417	351 402	521
456 252	821 959	799 480	4 589	-	-	17 890	349 355	X	X	X	9
X	X	-	X	-	-	-	X	-	-	X	11
X	X	X	-	-	-	-	X	-	-	-	14
X	X	X	-	-	-	-	X	-	-	-	15
X	X	X	-	-	-	-	X	X	X	X	16
163 551	337 582	322 822	12 773	-	-	1 987	166 530	X	-	X	18
X	X	X	-	-	-	X	X	-	-	-	21
65 522	173 581	56 060	117 521	-	-	-	102 925	X	X	X	24
1 747 405	2 865 875	2 855 209	10 345	-	31	290	1 071 612	X	X	X	25
5 588 466	8 955 638	8 757 233	83 500	-	3 103	111 802	3 461 470	222 084	40 411	165 243	26
535 914	758 866	727 826	X	-	-	X	213 000	X	X	X	27
X	X	X	-	-	-	-	X	-	-	-	28
56 380	130 969	116 068	14 116	-	-	785	71 226	X	X	X	29
102 440	182 355	182 355	-	-	-	-	76 216	X	-	X	30
361 337	523 524	196 233	327 291	-	-	-	155 776	X	X	X	31
369 287	804 988	761 760	30 372	X	-	X	412 263	23 657	152	24 099	541
130 180	281 931	280 861	-	-	-	1 070	145 452	X	X	X	9
10 564	39 370	X	-	-	-	X	23 519	-	-	-	10
X	X	X	-	X	-	-	X	-	-	-	12
4 171	12 289	12 289	-	-	-	-	7 732	-	-	-	13
X	X	X	-	-	-	-	X	-	-	-	14
80 956	187 486	176 036	X	-	-	X	102 087	X	X	X	18
X	X	X	-	-	-	-	X	-	-	-	21
17 900	31 171	25 222	5 949	-	-	-	12 639	-	-	-	26
X	X	X	-	-	-	-	X	X	X	X	27
X	X	-	X	-	-	-	X	X	-	X	28
X	X	-	X	-	-	-	X	-	-	X	30
X	X	X	-	-	-	-	X	-	-	-	32
766 770	1 420 052	1 354 139	61 619	2 244	-	2 050	624 512	18 207	-	19 275	543
81 692	189 233	188 587	X	-	-	X	102 420	-	-	-	9
X	X	X	-	-	-	-	X	-	-	-	14
58 124	75 180	75 180	-	-	-	-	16 244	-	-	-	17
X	X	X	-	-	-	-	X	-	-	-	18
137 142	338 046	335 802	-	2 244	-	-	193 185	X	-	X	21
X	X	X	-	-	-	-	X	-	-	-	22
219 598	340 908	296 684	43 712	-	-	512	115 533	-	-	-	24
X	X	X	-	-	-	-	X	X	-	X	25
X	X	X	-	-	-	-	X	-	-	-	26
X	X	X	X	-	-	-	X	-	-	X	27
14 873	38 990	32 790	6 200	-	-	-	22 969	-	-	-	28
6 139	12 536	8 300	X	-	-	X	6 092	-	-	-	29
X	X	X	-	-	-	-	X	-	-	-	32
23 506	56 022	X	X	-	-	-	26 843	-	-	-	561
8 464	18 576	18 576	-	-	-	-	9 630	-	-	-	9
X	X	X	-	-	-	-	X	-	-	-	10
X	X	X	-	-	-	-	X	-	-	-	22
X	X	X	-	-	-	-	X	-	-	-	24
X	X	-	X	-	-	-	X	-	-	-	28
141 942	250 587	182 905	11 462	-	X	X	103 441	X	X	X	562
90 221	147 261	102 845	11 080	-	-	33 336	54 313	X	X	X	9
X	X	X	X	-	X	-	X	-	-	-	11
X	X	X	X	-	-	-	X	-	-	-	12
X	X	X	-	-	-	-	X	-	-	-	18
X	X	X	-	-	-	X	X	-	-	X	29
X	X	X	-	-	-	X	X	-	-	-	32
X	X	21 629	X	-	-	-	X	-	-	-	563
11 191	21 629	21 629	-	-	-	-	9 941	-	-	-	9
X	X	-	X	-	-	-	X	-	-	-	29
1 076 114	2 283 713	1 973 703	37 424	-	-	272 586	1 151 372	38 895	276	63 612	583
59 554	141 383	126 334	5 049	-	-	10 000	77 932	-	-	-	9
X	X	X	-	-	-	X	X	-	-	-	10
X	X	X	-	-	-	-	X	-	-	-	12
X	X	X	-	-	-	-	X	X	-	X	18
X	X	X	X	-	-	X	X	X	X	X	21
X	X	X	X	-	-	-	X	-	-	-	26
X	X	X	-	-	-	-	X	X	-	X	27
X	X	X	-	-	-	X	X	X	X	X	28
X	X	X	X	-	-	-	X	-	-	-	29
X	X	X	X	-	-	-	X	-	-	-	31
256 060	504 250	X	X	-	-	-	236 368	-	X	X	588
115 907	274 549	274 549	-	-	-	-	151 084	-	-	X	9
X	X	X	-	-	-	-	X	-	-	-	11
X	X	X	X	-	-	-	X	-	-	-	12
X	X	X	-	-	-	-	X	-	-	-	14
X	X	X	-	-	-	-	X	-	X	X	24

第 8 表 市町村別、産業中分類別 事業所数、従業者数、現金給与総額、原材料使用額等、製造品出荷額等、

市町村 中分類 区 分	事 業 所 数								従 業 者 数					現金給与 総 額
	総数	組 織 別		従 業 者 規 模 別					総 数	常用労働者		事業主・家族従業者		
		法人	個人	4～ 9人	10～ 19人	20～ 29人	30～ 299人	300人 以上		男	女	男	女	
590 飯綱町	12	12	-	4	2	2	3	1	人	人	人	人	人	万円
9 食 料	2	2	-	1	-	-	-	1	842	424	418	-	-	234 961
21 窯 業	3	3	-	1	-	1	1	-	467	117	350	-	-	X
25 は ん 用 機 械	3	3	-	-	2	1	-	-	231	208	23	-	-	102 430
26 生 産 用 機 械	2	2	-	1	-	-	1	-	47	37	10	-	-	15 210
27 業 務 用 機 械	2	2	-	1	-	-	1	-	59	41	18	-	-	X
602 栄村	2	2	-	1	1	-	-	-	38	21	17	-	-	X
21 窯 業	2	2	-	1	1	-	-	-	17	15	2	-	-	X
	2	2	-	1	1	-	-	-	17	15	2	-	-	X

粗付加価値額及び有形固定資産（従業者４人以上の事業所）

原 材 料 使用額等	製 造 品 出 荷 額 等						粗 付 加 価 値 額	有 形 固 定 資 産 (従業者30人以上の事業所)			市町村 中分類 番 号
	総 額	製 造 品 出 荷 額	加 工 賃 収 入 額	くず廃物 出 荷 額	その他収入額			取 得 額	除 却 額	減価償却額	
					修理科 収入額	その他(修理科 収入額除く)					
万円	万円	万円	万円	万円	万円	万円	万円	万円	万円	万円	
505 471	980 501	818 844	56 474	-	-	105 183	454 692	60 533	11 469	21 867	590
X	X	X	X	-	-	X	X	X	X	X	9
271 700	457 614	408 712	X	-	-	X	△ 177 186	X	-	X	21
32 328	61 482	57 745	3 737	-	-	-	27 766	-	-	-	25
X	X	X	X	-	-	-	X	X	X	X	26
X	X	-	X	-	-	-	X	-	-	X	27
X	X	X	-	-	-	X	X	-	-	-	602
X	X	X	-	-	-	X	X	-	-	-	21

第9表 産業中分類別 事業所数、従業者数、現金給与総額、原材料使用額等、製造品出荷額等、  
（従業者30人以上の事業所）

産 業	事 業 所 数				従 業 者 数				現 金 給 与		
	総 数	前年比	経営組織別		総 数	前年比	常用労働者	1事業所 当 従業者数	総 額	前年比	雇用者 給与等
			法人	個人							
		%			人	%	人	人	万円	%	万円
総 数	1 231	1.6	1 229	2	142 268	2.1	142 266	116	65 656 200	2.7	61 140 918
09 食 料	159	△ 2.5	159	－	15 756	3.4	15 756	99	5 021 263	0.7	4 683 811
10 飲 料	22	4.8	22	－	2 275	3.7	2 275	103	1 104 966	6.7	981 646
11 繊 維	16	6.7	16	－	1 035	△ 3.3	1 035	65	267 187	△ 7.8	252 123
12 木 材	7	16.7	7	－	411	22.3	411	59	197 174	19.2	182 213
13 家 具	6	0.0	6	－	482	4.3	482	80	202 010	1.8	189 625
14 紙・パルプ	19	△ 9.5	19	－	1 292	△ 3.7	1 292	68	617 055	2.4	569 657
15 印 刷	38	△ 5.0	38	－	2 401	△ 3.0	2 401	63	902 661	△ 8.9	862 539
16 化 学	20	△ 9.1	20	－	1 857	△ 1.8	1 857	93	868 529	△ 2.2	813 677
17 石 油	1	0.0	1	－	44	7.3	44	44	X	X	X
18 プラスチック	82	△ 1.2	82	－	5 871	2.2	5 871	72	2 121 127	△ 1.3	1 966 052
19 ゴ ム	6	0.0	6	－	575	△ 1.2	575	96	202 085	△ 17.1	186 822
20 皮 革	3	50.0	3	－	196	70.4	196	65	X	X	X
21 窯 業	20	0.0	20	－	2 301	△ 1.3	2 301	115	1 084 418	△ 2.8	995 849
22 鉄 鋼	6	0.0	6	－	1 085	2.9	1 085	181	500 083	4.3	X
23 非 鉄	24	14.3	24	－	2 043	△ 10.1	2 043	85	852 470	△ 4.5	761 840
24 金 属	101	△ 1.9	101	－	8 106	1.5	8 106	80	3 489 651	0.9	3 306 924
25 はん用機械	55	△ 3.5	54	1	9 466	△ 2.6	9 465	172	5 171 868	△ 5.7	4 679 705
26 生産用機械	152	9.4	152	－	13 162	8.7	13 162	87	6 159 614	7.0	5 876 481
27 業務用機械	78	6.8	77	1	8 850	△ 3.9	8 849	113	4 300 959	6.9	4 083 775
28 電 子	154	4.1	154	－	25 272	6.3	25 272	164	13 409 015	10.1	12 579 349
29 電 気	85	△ 5.6	85	－	11 401	△ 0.5	11 401	134	4 876 147	2.9	4 418 224
30 情 報	43	0.0	43	－	12 007	0.4	12 007	279	6 909 373	0.0	6 527 715
31 輸 送	107	8.1	107	－	12 824	5.5	12 824	120	5 683 910	1.8	5 165 815
32 その他	27	0.0	27	－	3 556	△ 6.3	3 556	132	1 646 173	△ 4.4	1 503 314

産 業	製 造 品 出 荷 額 等							在	
	総 額	前年比	製造品出荷額	加工賃 収入額	くず廃物 出 荷 額	その他の収入額		総	
						修理料 収入額	その他（修理料収 入額除く）	年初	年末
	万円	%	万円	万円	万円	万円	万円	万円	万円
総 数	446 279 281	1.3	358 039 684	14 273 947	132 932	645 437	73 187 281	44 684 770	42 459 220
09 食 料	39 849 499	0.0	38 348 062	240 212	7 060	－	1 254 165	2 827 448	2 947 110
10 飲 料	13 850 732	4.7	11 477 909	1 566 118	－	－	806 705	669 347	731 108
11 繊 維	1 069 073	3.5	791 505	200 609	5 666	－	71 293	227 319	181 747
12 木 材	1 533 878	6.7	1 347 722	183 535	－	－	2 621	92 002	111 129
13 家 具	1 258 008	12.8	1 164 428	－	－	X	X	186 429	174 681
14 紙・パルプ	6 741 667	1.7	4 525 739	357	383	－	2 215 188	346 755	354 455
15 印 刷	4 507 306	△ 3.7	3 706 748	X	X	－	18 343	141 507	149 884
16 化 学	11 901 264	△ 11.6	11 588 953	16 026	－	－	296 285	1 404 287	1 391 564
17 石 油	X	X	X	－	－	－	X	X	X
18 プラスチック	12 557 271	1.1	11 458 745	260 455	1 705	－	836 366	981 909	890 625
19 ゴ ム	941 533	△ 23.0	915 546	－	－	－	25 987	154 878	146 991
20 皮 革	X	X	X	X	－	－	－	X	X
21 窯 業	6 595 587	0.5	5 800 995	268 537	X	－	X	1 934 712	1 473 376
22 鉄 鋼	2 458 790	△ 7.1	2 402 163	－	－	－	56 627	175 396	201 209
23 非 鉄	7 160 474	△ 18.2	6 950 287	49 877	10 084	－	150 226	631 471	685 451
24 金 属	19 294 100	8.3	15 334 614	3 395 638	274	－	563 574	1 478 382	1 509 753
25 はん用機械	27 143 434	△ 8.9	24 863 340	327 395	X	56 165	X	3 313 369	3 158 372
26 生産用機械	33 965 515	7.9	32 061 216	749 414	－	202 609	952 276	6 253 027	6 197 875
27 業務用機械	28 216 846	4.4	15 337 737	240 153	240	191 280	12 447 436	2 597 651	2 672 040
28 電 子	77 670 615	8.0	68 910 219	3 345 451	2 843	5 412 102	6 687 875	6 829 932	
29 電 気	29 203 318	△ 0.1	22 990 672	426 476	1 185	160 873	5 624 112	4 154 831	4 123 663
30 情 報	76 783 507	0.0	37 294 620	771 388	X	X	38 675 301	6 413 786	4 601 064
31 輸 送	33 541 284	1.7	32 157 294	1 120 810	3 209	－	259 971	2 484 548	2 473 460
32 その他	9 824 950	△ 5.5	8 433 043	306 784	－	2 698	1 082 425	1 505 403	1 430 496

在庫額、有形固定資産、リース金額、生産額、付加価値額、現金給与率、原材料率及び付加価値率										
総 額		原 材 料 使 用 額 等								産 業
その他	常用労働者 1人当り現金 給与総額	総 額	前年比	原材料	燃 料	電 力	委託生産費	製造等に関連 する外注費	転売した商 品の仕入額	
万円	万円	万円	%	万円	万円	万円	万円	万円	万円	
4 515 282	462	271 858 931	1.3	176 826 598	2 635 683	6 220 724	23 068 485	2 951 691	60 155 750	
337 452	319	23 393 442	2.5	20 634 748	510 306	571 928	362 139	245 862	1 068 459	09
123 320	486	9 315 664	4.9	7 964 935	240 014	156 704	109 138	120 285	724 588	10
15 064	258	715 690	2.4	455 403	6 583	42 028	146 407	3 256	62 013	11
14 961	480	1 020 704	13.5	942 924	4 819	17 321	51 894	1 952	1 794	12
12 385	419	572 868	△ 37.9	384 145	8 116	17 277	97 072	3 998	62 260	13
47 398	478	5 200 675	4.2	3 026 900	135 049	61 211	36 430	27 060	1 914 025	14
40 122	376	2 091 965	△ 4.3	1 244 553	21 653	70 261	732 776	9 170	13 552	15
54 852	468	3 107 163	△ 12.0	2 343 977	37 954	52 845	502 413	22 297	147 677	16
X	X	X	X	X	X	X	-	-	X	17
155 075	361	7 267 386	8.5	4 746 997	90 243	373 145	1 483 860	69 035	504 106	18
15 263	351	291 430	△ 27.0	211 422	5 731	18 565	28 466	2 685	24 561	19
-	X	X	X	X	X	X	X	-	-	20
88 569	471	3 973 891	△ 6.0	2 921 938	202 329	265 813	165 782	31 357	386 672	21
X	461	1 295 451	△ 2.9	836 054	29 971	188 223	X	50 185	X	22
90 630	417	5 209 048	△ 18.0	4 569 163	61 030	158 600	279 996	5 884	134 375	23
182 727	431	10 915 299	10.5	8 140 717	204 107	431 800	1 798 742	222 280	117 653	24
492 163	546	15 165 560	△ 12.7	11 213 726	79 165	443 437	1 696 807	279 323	1 453 102	25
283 133	468	20 734 172	3.9	15 192 122	132 529	363 884	4 112 392	334 388	598 857	26
217 184	486	20 187 231	3.0	8 289 629	38 768	183 954	1 449 051	76 214	10 149 615	27
829 666	531	41 866 774	6.4	30 841 496	421 285	1 582 850	3 608 289	554 563	4 858 291	28
457 923	428	17 268 940	1.3	11 253 648	52 368	198 687	1 362 637	119 162	4 282 438	29
381 658	575	54 218 026	0.8	17 784 760	67 495	319 472	2 818 718	661 067	32 566 514	30
518 095	443	21 824 234	6.0	19 024 946	238 695	534 198	1 716 480	101 639	208 276	31
142 859	463	6 116 351	△ 8.7	4 718 868	44 997	165 331	326 622	10 029	850 504	32

庫							額			産業
額	製 造 品			半 製 品 ・ 仕 掛 品			原 材 料 ・ 燃 料			
在庫増減	年初	年末	在庫増減	年初	年末	在庫増減	年初	年末	在庫増減	
万円	万円	万円	万円	万円	万円	万円	万円	万円	万円	
△2 225 550	13 515 367	13 468 180	△ 47 187	15 151 866	14 658 942	△ 492 924	16 017 537	14 332 098	△1 685 439	
119 662	1 145 591	1 135 197	△ 10 394	354 240	364 237	9997	1 327 617	1 447 676	120 059	09
61 761	341 950	386 928	44978	109 128	117 494	8366	218 269	226 686	8 417	10
△ 45 572	104 617	79 988	△ 24 629	50 627	43 250	△ 7 377	72 075	58 509	△ 13 566	11
19127	12 036	15 137	3101	14 811	13 889	△ 922	65 155	82 103	16 948	12
△ 11 748	98 717	85 466	△ 13 251	27 608	25 444	△ 2 164	60 104	63 771	3 667	13
7700	197 401	201 123	3 722	26 350	28 130	1780	123 004	125 202	2 198	14
8377	18 575	23 785	5 210	74 185	77 005	2820	48 747	49 094	347	15
△ 12 723	483 872	497 922	14 050	341 732	298 581	△ 43 151	578 683	595 061	16 378	16
X	-	-	-	-	-	-	X	X	X	17
△ 91 284	452 728	439 396	△ 13 332	231 361	195 412	△ 35 949	297 820	255 817	△ 42 003	18
△ 7 887	116 748	109 981	△ 6 767	20 290	18 542	△ 1 748	17 840	18 468	628	19
X	X	X	X	X	X	X	X	X	X	20
△ 461 336	439 651	407 744	△ 31 907	1 022 369	782 512	△ 239 857	472 692	283 120	△ 189 572	21
25813	X	X	X	X	X	X	35 767	45 960	10 193	22
53980	262 443	277 014	14 571	180 907	211 073	30166	188 121	197 364	9 243	23
31371	456 102	507 828	51 726	609 508	597 550	△ 11 958	412 772	404 375	△ 8 397	24
△ 154 997	1 096 545	992 148	△ 104 397	1 211 787	1 246 325	34 538	1 005 037	919 899	△ 85 138	25
△ 55 152	1 477 625	1 554 273	76 648	3 029 774	2 968 545	△ 61 229	1 745 628	1 675 057	△ 70 571	26
74389	658 705	630 535	△ 28 170	1 035 319	1 112 825	77 506	903 627	928 680	25 053	27
142057	2 093 149	2 376 067	282 918	2 378 721	2 276 546	△ 102 175	2 216 005	2 177 319	△ 38 686	28
△ 31 168	995 259	1 048 439	53 180	1 475 113	1 386 554	△ 88 559	1 684 459	1 688 670	4 211	29
△1 812 722	1 865 752	1 542 360	△ 323 392	1 240 862	1 264 806	23 944	3 307 172	1 793 898	△1 513 274	30
△ 11 088	622 376	620 634	△ 1 742	1 174 716	1 122 131	△ 52 585	687 456	730 695	43 239	31
△ 74 907	460 370	413 831	△ 46 539	514 414	471 773	△ 42 641	530 619	544 892	14 273	32

第9表 産業中分類別 事業所数、従業者数、現金給与総額、原材料使用額等、製造品出荷額等、者30人以上の事業所)

産 業	有				形 固				
	年 初 現 在 高				取 得 額				
	総額	前年比	建物・その他	土地	総額	前年比	建物	機械	車両外
	万円	%	万円	万円	万円	%	万円	万円	万円
総 数	114 654 163	0.7	81 236 608	33 417 555	15 167 656	△ 4.8	3 913 185	8 322 643	2 720 571
09 食 料	12 029 484	1.1	8 816 955	3 212 529	1 097 129	△ 20.4	350 643	622 241	65 276
10 飲 料	3 987 246	2.2	2 657 845	1 329 401	326 960	76.4	92 798	208 119	12 633
11 繊 維	637 830	△ 0.3	312 158	325 672	26 510	△ 61.8	8 481	16 769	1 260
12 木 材	332 458	4.6	258 476	73 982	76 526	96.1	24 967	45 268	4 571
13 家 具	542 710	3.2	387 189	155 521	37 688	113.9	22 469	11 884	3 335
14 紙・パルプ	1 348 754	△ 1.1	1 074 924	273 830	163 949	3.6	20 732	133 976	9 241
15 印 刷	2 212 390	△ 3.8	1 580 389	632 001	136 572	△ 40.6	49 936	79 724	6 912
16 化 学	2 359 532	△ 0.8	1 585 129	774 403	209 104	△ 19.8	56 814	91 287	61 003
17 石 油	X	X	X	X	X	X	X	X	X
18 プラスチック	4 333 884	6.1	2 979 947	1 353 937	412 926	△ 3.2	98 398	235 689	66 593
19 ゴ ム	377 639	24.7	200 242	177 397	8 820	△ 11.5	933	3 533	X
20 皮 革	X	X	X	X	X	X	X	X	X
21 窯 業	6 929 787	0.1	4 004 548	2 925 239	290 166	△ 16.0	50 219	203 774	36 173
22 鉄 鋼	1 353 717	2.1	988 057	365 660	504 613	122.8	135 192	326 992	42 429
23 非 鉄	1 284 047	△ 25.4	795 271	488 776	111 201	△ 69.5	18 223	78 097	14 817
24 金 属	6 963 318	6.4	4 799 052	2 164 266	782 318	△ 43.1	214 828	469 855	88 312
25 はん用機械	8 596 157	1.7	5 597 747	2 998 410	1 072 798	△ 11.1	304 281	424 368	308 408
26 生産用機械	10 919 548	18.3	7 363 346	3 556 202	1 059 679	25.7	405 388	479 101	164 863
27 業務用機械	4 415 190	1.1	2 706 267	1 708 923	508 993	△ 19.3	98 827	272 768	129 022
28 電 子	21 048 655	1.1	17 226 258	3 822 397	4 239 293	△ 2.9	1 199 605	2 478 872	558 053
29 電 気	6 755 322	△ 2.3	4 248 068	2 507 254	876 879	40.8	325 080	315 954	216 617
30 情 報	8 400 241	0.6	6 338 380	2 061 861	1 475 624	△ 9.0	179 421	672 505	615 302
31 輸 送	7 404 767	△ 10.3	5 524 248	1 880 519	1 397 700	34.4	189 433	914 924	267 483
32 その他	2 317 757	△ 26.8	1 757 604	560 153	337 740	△ 34.5	63 772	229 422	44 546

産 業	建 設 仮 勘 定			有形固定資産投資総額				リース金額		生 産
	増加額	減少額	差引額 (△は減)	総 額	前年比	1事業所 当 り	常用労働者1 人当り	契約額	支払額	総 額
	万円	万円	万円	万円	%	万円	万円	万円	万円	万円
総 数	6 438 948	6 470 162	△ 31 214	15 136 442	△ 8.7	12 296	106	1 228 860	2 082 479	371 773 520
09 食 料	418 005	495 303	△ 77 298	1 019 831	△ 35.8	6 414	65	143 250	271 882	38 587 877
10 飲 料	316 507	240 012	76495	403 455	129.9	18 339	177	49 142	43 814	13 097 371
11 繊 維	2 150	2 150	0	26 510	△ 61.8	1 657	26	6 330	3 686	960 108
12 木 材	24 088	53 852	△ 29 764	46 762	△ 27.8	6 680	114	6 094	12 410	1 533 436
13 家 具	-	-	-	37 688	113.9	6 281	78	6 564	6 025	1 149 013
14 紙・パルプ	29 367	28 366	1001	164 950	4.7	8 682	128	9 007	21 173	4 531 598
15 印 刷	210	5 250	△ 5 040	131 532	△ 38.8	3 461	55	11 870	22 097	4 496 350
16 化 学	75 236	46 329	28 907	238 011	△ 14.7	11 901	128	13 249	19 151	11 575 878
17 石 油	-	-	-	X	X	X	X	-	X	X
18 プラスチック	87 884	88 980	△ 1 096	411 830	5.0	5 022	70	90 080	152 160	11 669 919
19 ゴ ム	-	-	-	8 820	△ 11.5	1 470	15	6	7 981	907 031
20 皮 革	-	-	-	X	X	X	X	X	X	X
21 窯 業	416 275	328 816	87459	377 625	△ 14.9	18 881	164	4 363	15 939	5 797 768
22 鉄 鋼	35 800	72 935	△ 37 135	467 478	54.4	77 913	431	X	15 621	2 417 783
23 非 鉄	21 345	26 379	△ 5 034	106 167	△ 70.3	4 424	52	14 758	46 372	7 044 901
24 金 属	139 656	153 669	△ 14 013	768 305	△ 46.9	7 607	95	78 588	144 329	18 770 020
25 はん用機械	591 717	644 176	△ 52 459	1 020 339	△ 10.1	18 552	108	130 170	216 018	25 120 876
26 生産用機械	287 851	301 314	△ 13 463	1 046 216	30.5	6 883	79	149 058	249 336	32 826 049
27 業務用機械	33 141	11 754	21387	530 380	△ 9.5	6 800	60	78 193	162 385	15 627 226
28 電 子	2 613 508	2 642 956	△ 29 448	4 209 845	△ 11.5	27 337	167	98 754	238 980	72 436 413
29 電 気	338 161	276 392	61769	938 648	47.7	11 043	82	52 945	100 331	23 381 769
30 情 報	379 701	423 443	△ 43 742	1 431 882	△ 6.9	33 300	119	74 656	94 057	37 766 560
31 輸 送	565 887	551 084	14803	1 412 503	31.5	13 201	110	183 001	196 085	33 223 777
32 その他	62 459	77 002	△ 14 543	323 197	△ 38.7	11 970	91	15 496	41 940	8 650 647



在庫額、有形固定資産、リース金額、生産額、付加価値額、現金給与率、原材料率及び付加価値率（従業員

定					資		産				産 業
	除 却 額				減価償却額		年 末 現 在 高				
土地	総額	前年比	建物・ その他	土地	総額	前年比	総額	前年比	建物・ その他	土地	
万円	万円	%	万円	万円	万円	%	万円	%	万円	万円	
211 257	2 486 461	△ 20.6	2 051 558	434 903	15 206 501	△ 1.3	112 128 857	0.8	78 934 948	33 193 909	
58 969	60 856	△ 28.8	53 136	7 720	1 130 666	△ 8.3	11 935 091	△ 0.2	8 671 313	3 263 778	09
13 410	70 624	200.6	60 649	9 975	339 649	△ 2.7	3 903 933	5.1	2 571 097	1 332 836	10
-	4 257	87.0	4 257	-	42 140	△ 0.5	617 943	△ 7.0	292 271	325 672	11
1 720	1 152	15.9	1 152	-	36 807	△ 27.7	371 025	21.7	295 323	75 702	12
-	351	3.2	351	-	41 779	△ 0.5	538 268	7.4	382 747	155 521	13
-	18 830	16.2	18 547	283	152 516	△ 10.5	1 341 357	0.5	1 067 810	273 547	14
-	19 104	△ 16.3	16 489	2 615	235 628	△ 1.5	2 094 230	△ 7.7	1 464 844	629 386	15
-	45 859	222.4	45 859		219 830	△ 15.7	2 302 947	△ 2.6	1 528 544	774 403	16
-	X	X	-	X	X	X	X	X	X	X	17
12 246	168 003	77.2	104 130	63 873	436 081	△ 7.0	4 142 726	4.9	2 840 416	1 302 310	18
X	833	△ 91.3	833	-	22 574	19.4	363 052	27.7	183 817	179 235	19
X	X	X	X	-	X	X	X	X	X	X	20
-	53 505	△ 22.1	53 317	188	332 556	△ 5.2	6 833 892	△ 0.2	3 908 841	2 925 051	21
-	9 787	△ 10.2	X	X	239 154	△ 22.2	1 609 389	30.3	1 248 220	361 169	22
64	12 022	△ 72.5	12 022	-	160 415	△ 24.2	1 222 811	△ 33.2	733 971	488 840	23
9 323	372 418	△ 22.7	301 699	70 719	853 810	8.1	6 519 408	△ 1.9	4 416 538	2 102 870	24
35 741	268 056	△ 15.0	261 303	6 753	1 014 145	△ 7.4	8 386 754	1.6	5 359 356	3 027 398	25
10 327	106 848	92.6	97 631	9 217	942 072	4.8	10 930 307	19.9	7 372 995	3 557 312	26
8 376	35 075	△ 34.9	35 075	-	436 042	2.6	4 453 066	△ 1.5	2 735 767	1 717 299	27
2 763	216 124	△ 25.8	195 091	21 033	4 097 360	△ 9.7	20 974 464	3.0	17 170 337	3 804 127	28
19 228	137 166	△ 30.5	103 708	33 458	792 272	△ 7.4	6 702 763	3.3	4 209 739	2 493 024	29
8 396	493 265	△ 39.5	338 039	155 226	2 101 072	35.4	7 281 528	△ 4.2	5 366 497	1 915 031	30
25 860	315 470	△ 34.4	289 080	26 390	1 233 746	4.5	7 253 251	△ 5.0	5 373 262	1 879 989	31
-	69 733	49.9	53 886	15 847	337 937	2.0	2 247 827	△ 31.9	1 703 521	544 306	32

額	付加価値額			現金給与率	原材料率	付加価値率	産業
前年比	総額	前年比	従業員1人当たり				
%	万円	%	万円	%	%	%	
0.2	153 552 153	1.6	1 079	14.9	61.7	34.8	
1.0	14 594 331	△ 3.5	926	12.8	59.8	37.3	09
5.6	3 820 731	5.8	1 679	8.2	69.1	28.4	10
△ 8.5	263 036	△ 16.8	254	25.4	70.1	25.8	11
7.5	457 209	0.6	1 112	13.0	67.4	30.2	12
7.9	597 388	276.5	1 239	16.5	47.3	49.3	13
△ 9.2	1 329 270	△ 5.0	1 029	9.2	77.8	19.9	14
△ 2.0	2 079 307	△ 2.9	866	20.5	47.5	47.2	15
△ 12.6	8 141 901	△ 12.4	4 384	7.6	27.1	71.0	16
X	X	X	X	X	X	X	17
0.6	4 585 391	△ 8.2	781	17.2	59.1	37.3	18
△ 18.7	589 965	△ 23.2	1 026	22.1	32.2	65.3	19
X	X	X	X	X	X	X	20
△ 8.2	1 984 023	△ 6.2	862	16.5	63.2	31.5	21
△ 5.4	908 291	△ 6.0	837	20.6	53.0	37.2	22
△ 15.4	1 759 463	△ 13.2	861	12.0	73.1	24.7	23
8.8	7 224 545	5.2	891	18.4	57.5	38.0	24
△ 8.1	10 565 614	△ 3.9	1 116	19.3	56.7	39.5	25
7.6	12 192 110	14.5	926	18.2	61.2	36.0	26
△ 7.5	7 422 740	12.5	839	15.4	72.0	26.5	27
11.3	31 341 111	15.9	1 240	17.4	54.2	40.5	28
△ 4.0	10 781 131	△ 0.1	946	16.9	59.9	37.4	29
△ 7.2	19 651 813	△ 5.4	1 637	9.1	71.4	25.9	30
2.0	9 980 407	△ 5.8	778	17.2	66.1	30.2	31
△ 6.6	3 191 407	△ 4.3	897	16.9	63.4	33.1	32

**第10表 産業中分類別 事業所数、敷地面積、建築面積及び延べ建築面積（従業者30人以上の事業所）**

産 業 別	事業所数	敷 地 面 積		建 築 面 積		延 べ 建 築 面 積	
			1事業所 当たり		1事業所 当たり		1事業所 当たり
		㎡	㎡	㎡	㎡	㎡	㎡
総 数	1 231	25 090 070	20 382	7 660 224	6 223	10 895 380	8 851
09 食 料	159	2 197 362	13 820	746 231	4 693	1 048 969	6 597
10 飲 料	22	1 012 251	46 011	283 019	12 865	317 743	14 443
11 繊 維	16	312 039	19 502	106 560	6 660	144 717	9 045
12 木 材	7	141 987	20 284	55 708	7 958	60 198	8 600
13 家 具	6	216 146	36 024	65 970	10 995	96 560	16 093
14 紙・パルプ	19	386 729	20 354	162 588	8 557	182 183	9 589
15 印 刷	38	266 556	7 015	89 283	2 350	142 474	3 749
16 化 学	20	588 673	29 434	107 618	5 381	198 621	9 931
17 石 油	1	X	X	X	X	X	X
18 プラスチック	82	1 201 627	14 654	348 494	4 250	461 728	5 631
19 ゴ ム	6	92 326	15 388	20 311	3 385	26 522	4 420
20 皮 革	3	X	X	X	X	X	X
21 窯 業	20	1 770 105	88 505	366 465	18 323	400 521	20 026
22 鉄 鋼	6	230 953	38 492	98 421	16 404	121 459	20 243
23 非 鉄	24	449 828	18 743	162 197	6 758	199 197	8 300
24 金 属	101	1 724 586	17 075	527 885	5 227	674 738	6 681
25 はん用機械	55	1 770 022	32 182	582 602	10 593	775 496	14 100
26 生産用機械	152	2 472 079	16 264	814 382	5 358	1 027 197	6 758
27 業務用機械	78	1 125 276	14 427	338 258	4 337	527 033	6 757
28 電 子	154	3 753 604	24 374	1 064 640	6 913	1 874 555	12 172
29 電 気	85	1 681 872	19 787	463 458	5 452	796 599	9 372
30 情 報	43	971 376	22 590	348 705	8 109	699 011	16 256
31 輸 送	107	2 076 328	19 405	662 026	6 187	813 514	7 603
32 そ の 他	27	607 317	22 493	237 558	8 798	294 470	10 906

**第11表 産業中分類別 1日当たり総用水量、水源別用水量及び用途別用水量（従業者30人以上の事業所）**

産 業 別	総用水量	水 源 別 用 水 量				用 途 別 用 水 量				
		上水道	井戸水	その他の 淡水	回収水	ボイラ 用水	原料用水	製品処理用水 ・洗浄用水	冷却用水 ・温調用水	その他
	㎥	㎥	㎥	㎥	㎥	㎥	㎥	㎥	㎥	㎥
総 数	634 908	51 057	186 633	7 770	389 448	11 525	15 652	115 485	466 028	26 218
09 食 料	64 235	7 523	52 876	2 960	876	3 619	10 051	25 350	22 299	2 916
10 飲 料	37 409	583	31 672	54	5 100	2 056	5 195	11 877	17 886	395
11 繊 維	1 147	284	858	5	—	87	—	74	725	261
12 木 材	97	46	51	—	—	25	—	—	—	72
13 家 具	592	43	549	—	—	6	—	154	401	31
14 紙・パルプ	15 586	341	15 245	—	—	261	—	14 201	509	615
15 印 刷	809	621	188	—	—	42	—	197	251	319
16 化 学	5 387	666	4 721	—	—	394	X	X	3 674	464
17 石 油	X	—	X	—	—	—	X	X	—	X
18 プラスチック	15 800	1 310	12 732	—	1 758	251	—	390	14 599	560
19 ゴ ム	577	65	492	—	20	28	—	345	161	43
20 皮 革	X	X	X	—	—	—	—	—	—	X
21 窯 業	45 476	873	13 688	—	30 915	44	—	3 855	40 207	1 370
22 鉄 鋼	1 974	X	X	—	—	22	—	1	1 898	53
23 非 鉄	5 447	560	1 235	23	3 629	63	—	563	4 596	225
24 金 属	18 739	2 968	14 098	192	1 481	765	—	15 479	1 602	893
25 はん用機械	11 796	1 431	5 527	—	4 838	252	—	1 523	8 497	1 524
26 生産用機械	3 009	2 119	872	—	18	160	—	1 121	627	1 101
27 業務用機械	42 215	1 388	1 578	290	38 959	109	—	1 937	39 352	817
28 電 子	208 475	18 529	20 166	2 553	167 227	2 517	—	29 339	169 738	6 881
29 電 気	3 315	1 712	1 178	425	—	47	—	816	866	1 586
30 情 報	136 841	4 612	3 163	—	129 066	314	—	4 400	130 723	1 404
31 輸 送	9 253	4 491	3 388	1 268	106	407	—	2 747	3 158	2 941
32 そ の 他	6 712	663	594	—	5 455	56	53	605	4 259	1 739

第12表 市町村別 事業所数、敷地面積、建築面積及び延べ建築面積(従業者30人以上の事業所)

市町村別	事業所数	敷地面積	建築面積	延べ建築面積	市町村別	事業所数	敷地面積	建築面積	延べ建築面積
		m <sup>2</sup>	m <sup>2</sup>	m <sup>2</sup>			m <sup>2</sup>	m <sup>2</sup>	m <sup>2</sup>
総 計	1 231	25 090 070	7 660 224	10 895 380					
長 野 市	119	1 641 302	626 697	1 010 019	南箕輪村	15	405 002	104 564	145 661
松 本 市	83	1 428 849	569 954	821 243	中 川 村	2	X	X	X
上 田 市	96	2 236 087	648 944	944 481	宮 田 村	16	197 368	86 925	110 453
岡 谷 市	54	477 924	222 792	352 588	松 川 町	12	215 209	54 694	67 188
飯 田 市	73	1 202 825	363 667	533 589	高 森 町	10	146 269	38 400	46 852
諏 訪 市	39	295 902	117 719	197 625	阿 南 町	4	38 745	10 950	11 324
須 坂 市	28	553 570	182 100	284 282	阿 智 村	5	104 668	32 288	42 557
小 諸 市	26	675 820	171 696	217 601	根 羽 村	1	X	X	X
伊 那 市	38	1 111 628	322 417	439 090	下 條 村	4	148 401	15 959	19 546
駒ヶ根市	36	1 272 322	322 204	389 830	泰 阜 村	2	X	X	X
中 野 市	23	385 476	154 708	223 358	喬 木 村	5	35 843	14 526	17 073
大 町 市	14	1 163 783	241 506	263 087	豊 丘 村	8	94 149	35 471	44 431
飯 山 市	9	199 124	50 528	70 006	上 松 町	4	59 947	28 648	29 134
茅 野 市	63	1 214 819	335 767	442 945	南木曽町	2	X	X	X
塩 尻 市	41	1 180 780	379 023	571 341	木 曽 町	3	48 117	8 915	13 165
佐 久 市	69	895 586	243 977	321 373	木 祖 村	1	X	X	X
千 曲 市	49	812 153	309 517	464 443	王 滝 村	1	X	X	X
東 御 市	26	626 515	197 410	263 190	大 桑 村	2	X	X	X
安曇野市	64	1 419 277	446 554	655 257	麻 績 村	1	X	X	X
佐久穂町	4	28 723	10 901	13 259	山 形 村	1	X	X	X
南 牧 村	1	X	X	X	朝 日 村	2	X	X	X
軽井沢町	2	X	X	X	筑 北 村	2	X	X	X
御代田町	8	329 806	95 656	144 058	池 田 町	8	131 663	41 286	51 141
立 科 町	5	62 910	19 400	22 194	松 川 村	5	116 954	21 420	23 559
長 和 町	2	X	X	X	白 馬 村	1	X	X	X
青 木 村	4	266 733	16 171	17 178	坂 城 町	28	700 274	256 817	332 550
下諏訪町	7	46 023	17 997	49 324	小布施町	6	56 055	19 311	23 369
富士見町	10	571 750	142 711	272 379	高 山 村	4	123 579	21 034	24 323
原 村	4	38 585	11 844	16 109	木島平村	2	X	X	X
辰 野 町	22	434 916	158 177	220 745	信 濃 町	4	293 491	52 619	67 529
箕 輪 町	32	567 317	168 058	258 632	飯 綱 町	4	120 909	26 722	37 577
飯 島 町	13	383 726	112 884	135 822	小 川 村	2	X	X	X

第13表 市町村別 1日当たり総用水量、水源別用水量及び用途別用水量(従業者30人以上の事業所)

市町村別	事業 所数	総用水量	水 源 別 用 水 量				用 途 別 用 水 量				
			上水道	井戸水	その他の 淡水	回収水	ボイラ 用水	原料用水	製品処理用水 ・洗浄用水	冷却用水 ・温調用水	その他
		m <sup>3</sup>	m <sup>3</sup>	m <sup>3</sup>	m <sup>3</sup>	m <sup>3</sup>	m <sup>3</sup>	m <sup>3</sup>	m <sup>3</sup>	m <sup>3</sup>	m <sup>3</sup>
総計	1 231	634 908	51 057	186 633	7 770	389 448	11 525	15 652	115 485	466 028	26 218
長野市	119	110 102	5 716	26 926	—	77 460	1 515	4 835	16 360	85 397	1 995
松本市	83	45 347	7 253	33 171	—	4 923	2 780	2 246	25 450	12 103	2 768
上田市	96	10 079	4 356	2 841	2 831	51	468	796	2 546	4 587	1 682
岡谷市	54	2 962	1 019	1 916	23	4	114	12	1 394	940	502
飯田市	73	9 692	969	8 694	19	10	314	627	3 189	4 894	668
諏訪市	39	1 474	1 219	4	—	251	57	36	1 041	162	178
須坂市	28	6 701	1 919	4 426	—	356	427	545	2 594	2 570	565
小諸市	26	3 013	1 502	1 008	—	503	104	78	748	1 497	586
伊那市	38	8 151	1 568	6 583	—	—	255	848	3 343	2 719	986
駒ヶ根市	36	2 973	411	2 118	191	253	190	69	1 458	782	474
中野市	23	40 147	1 463	3 341	—	35 343	283	361	2 350	36 671	482
大町市	14	21 346	149	21 015	—	182	317	330	9 512	10 489	698
飯山市	9	917	327	350	—	240	5	17	584	208	103
茅野市	63	8 753	4 255	1 000	—	3 498	345	314	3 594	3 900	600
塩尻市	41	170 260	1 138	4 128	—	164 994	167	1	3 505	163 910	2 677
佐久市	69	6 599	4 814	785	—	1 000	126	54	2 803	1 666	1 950
千曲市	49	22 792	1 082	20 127	580	1 003	1 714	1 244	10 537	8 542	755
東御市	26	3 087	659	1 464	216	748	59	186	910	1 540	392
安曇野市	64	62 685	1 266	22 675	—	38 744	780	1 856	4 872	53 649	1 528
南牧村	1	X	—	X	—	—	X	—	X	X	—
佐久穂町	4	202	19	103	—	80	—	—	13	180	9
軽井沢町	2	X	X	—	—	—	X	—	X	—	X
御代田町	8	4 240	612	460	—	3 168	18	7	798	3 215	202
立科町	5	210	136	74	—	—	8	—	30	134	38
長和町	2	X	X	X	—	—	—	—	X	—	X
青木村	4	35	33	—	—	2	—	—	—	25	10
下諏訪町	7	543	448	90	5	—	8	1	412	—	122
富士見町	10	45 499	3 130	52	—	42 317	237	1	1 639	40 979	2 643
原村	4	29	16	13	—	—	3	—	7	7	12
辰野町	22	5 756	761	3 727	1 266	2	147	307	2 626	2 046	630
箕輪町	32	19 706	390	7 596	—	11 720	308	200	5 752	12 839	607
飯島町	13	3 188	288	2 111	—	789	193	254	1 189	1 397	155
南箕輪村	15	5 460	253	2 689	2 518	—	28	—	1 165	4 091	176
中川村	2	X	X	—	—	—	X	—	—	X	—
宮田村	16	628	109	498	—	21	39	—	293	155	141
松川町	12	460	157	303	—	—	19	—	130	216	95
高森町	10	114	114	—	—	—	—	—	11	1	102
阿南町	4	19	15	4	—	—	1	—	12	1	5
阿智村	5	225	225	—	—	—	18	—	—	149	58

市町村別	事業 所数	総用水量	水 源 別 用 水 量				用 途 別 用 水 量				
			上水道	井戸水	その他の 淡水	回収水	ボイラ 用水	原料用水	製品処理用水 ・洗浄用水	冷却用水 ・温調用水	その他
		m <sup>3</sup>	m <sup>3</sup>	m <sup>3</sup>	m <sup>3</sup>	m <sup>3</sup>	m <sup>3</sup>	m <sup>3</sup>	m <sup>3</sup>	m <sup>3</sup>	m <sup>3</sup>
根 羽 村	1	X	X	—	—	—	—	—	—	—	X
下 條 村	4	157	29	87	35	6	2	—	93	31	31
泰 阜 村	2	X	X	—	—	—	—	—	X	—	X
喬 木 村	5	63	62	1	—	—	15	6	24	1	17
豊 丘 村	8	938	324	518	—	96	24	36	263	168	447
上 松 町	4	99	84	15	—	—	—	—	9	67	23
南 木 曽 町	2	X	X	—	X	—	—	—	X	—	X
木 曽 町	3	390	86	304	—	—	8	12	365	—	5
木 祖 村	1	X	X	—	—	—	X	X	X	—	X
王 滝 村	1	X	X	—	—	—	X	X	X	—	X
大 桑 村	2	X	X	X	—	—	—	—	X	X	X
麻 績 村	1	X	X	—	—	—	—	—	—	—	X
山 形 村	1	X	X	X	—	—	—	—	—	—	X
朝 日 村	2	X	X	—	—	—	X	—	X	X	X
筑 北 村	2	X	X	—	—	—	X	—	X	X	X
池 田 町	8	550	50	500	—	—	30	60	250	152	58
松 川 村	5	533	33	500	—	—	20	230	160	29	94
白 馬 村	1	X	X	—	—	—	—	—	—	X	X
坂 城 町	28	4 597	1 208	1 705	—	1 684	204	58	961	2 897	477
小 布 施 町	6	240	203	37	—	—	48	3	21	142	26
高 山 村	4	94	84	10	—	—	—	—	13	—	81
木 島 平 村	2	X	X	X	—	—	X	X	X	X	X
信 濃 町	4	209	209	—	—	—	8	—	112	54	35
飯 綱 町	4	1 113	323	790	—	—	8	1	500	551	53
小 川 村	2	X	X	—	—	—	X	X	X	—	—

第14表 品目別 製造品出荷額及び加工賃収入額（従業者4人以上の事業所）

	製造品出荷額、 加工賃収入額	構成比	前年比	品目群	製造品出荷額、 加工賃収入額	構成比	前年比
	万円	%	%		万円	%	%
総 数	434 217 791	100.0	△ 0.8				
09 食 料	46 763 390	10.8	△ 0.5	21 窯 業	10 480 089	2.4	△ 0.5
10 飲 料	14 466 492	3.3	5.0	22 鉄 鋼	4 210 030	1.0	△ 9.1
11 衣 服	1 647 839	0.4	△ 7.5	23 非 鉄	9 670 065	2.2	△ 6.2
12 木 材	3 156 163	0.7	△ 1.5	24 金 属	25 042 946	5.8	7.3
13 家 具	1 862 150	0.4	3.8	25 はん用機械	26 529 676	6.1	△ 4.5
14 紙・パルプ	5 940 341	1.4	△ 7.1	26 生産用機械	43 916 470	10.1	1.3
15 印 刷	6 829 885	1.6	△ 1.5	27 業務用機械	17 891 055	4.1	△ 3.4
16 化 学	13 070 298	3.0	△ 6.4	28 電 子	72 360 813	16.7	7.0
17 石 油	880 090	0.2	27.0	29 電 気	30 225 590	7.0	△ 2.1
18 プラスチック	15 224 110	3.5	△ 3.1	30 情 報	34 742 119	8.0	△ 10.6
19 ゴ ム	1 118 877	0.3	△ 17.3	31 輸 送	37 154 119	8.6	△ 0.5
20 皮 革	197 259	0.0	3.5	32 その他	10 837 925	2.5	△ 6.0

第15表 品目別 製造品出荷額上位100品目（従業者4人以上の事業所）

順位	品目番号	製 造 品 名	製造品出荷額	産出事 業所数
			万円	
1	289929	他に分類されない電子部品・デバイス・電子回路	13 933 322	60
2	311314	自動車用内燃機関の部分品・取付具・附属品	10 583 441	59
3	301315	無線応用装置	10 047 060	9
4	311316	懸架・制動装置部品	9 338 553	48
5	284111	リジッドプリント配線板	9 333 451	19
6	165211	医薬品製剤（医薬部外品製剤を含む）	9 021 686	12
7	101112	ジュース	6 731 050	32
8	X	X	X	1
9	311329	その他の自動車部品（二輪自動車部品を含む）	5 965 770	57
10	291121	直流・交流小形電動機（3W以上70W未満）	5 962 185	20
11	094111	味そ（粉味そを含む）	5 527 903	70
12	262111	ショベル系掘さく機	4 707 036	8
13	289912	水晶振動子（時計用を除く）	4 700 467	3
14	099939	その他の製造食料品	4 654 933	115
15	151111	オフセット印刷物（紙に対するもの）	4 385 129	162
16	245211	打抜・プレス機械部分品（機械仕上げをしないもの）	4 365 646	110
17	323111	ウォッチ（ムーブメントを含む）	4 159 164	3
18	265311	射出成形機	4 142 807	12
19	282112	固定コンデンサ	4 083 258	18
20	284211	プリント配線実装基板	3 938 090	28
21	303211	パーソナルコンピュータ	3 893 956	3
22	303411	印刷装置	3 887 241	8
23	285121	コントロールユニット	3 342 971	3
24	284212	モジュール実装基板	3 199 072	4
25	311315	駆動・伝導・操縦装置部品	3 184 632	47
26	X	X	X	2
27	244111	鉄骨	3 089 097	42
28	303412	印刷装置の部分品・取付具・附属品	3 033 297	25
29	145311	段ボール箱	3 031 915	63
30	259214	一般用バルブ・コック	2 988 803	8
31	249213	線ばね	2 788 745	22
32	183319	その他の工業用プラスチック製品	2 758 836	89
33	091412	チーズ	2 745 230	8
34	244519	その他の建築用金属製品	2 658 264	23
35	302314	デジタルオーディオディスクプレーヤ	2 630 425	6
36	183211	自動車用プラスチック製品	2 589 949	73
37	303321	外部記憶装置の部分品・取付具・附属品	2 366 293	4
38	303113	電子計算機の部分品・取付具・附属品	2 319 959	13
39	X	X	X	2
40	297112	電気測定器	2 286 610	11
41	253111	変速機	2 251 419	8

順位	品目番号	製 造 品 名	製造品出荷額	産出事 業所数
42	299919	他に分類されない電気機械器具	2 249 080	15
43	282111	抵抗器	2 247 760	25
44	212211	生コンクリート	2 192 699	72
45	311317	シャシー部品、車体部品	2 182 104	21
46	265319	その他のプラスチック加工機械、同附属装置（手動式を含む）	2 162 783	12
47	274111	医療用機械器具、同装置	2 149 716	22
48	266311	金属工作機械の部分品・取付具・附属品	2 102 461	116
49	093211	野菜漬物（果実漬物を含む）	2 066 282	97
50	269919	その他の生産用機械器具	2 049 993	48
51	093129	その他の農産保存食料品	2 005 000	38
52	259411	ラジアル玉軸受（軸受ユニット用を除く）	1 999 483	3
53	284113	モジュール基板	1 933 541	5
54	X	X	X	1
55	266111	数値制御旋盤	1 868 536	3
56	252314	油圧バルブ	1 861 775	6
57	101114	茶系飲料	1 832 971	5
58	275113	顕微鏡、拡大鏡	1 822 092	7
59	269211	プラスチック用金型	1 732 662	92
60	091311	処理牛乳	1 731 492	13
61	225111	機械用銑鉄铸件	1 713 069	12
62	099611	そう（惣）菜	1 704 702	48
63	313419	その他の舶用機関	1 646 689	3
64	183111	電気機械器具用プラスチック製品	1 644 062	72
65	229111	鉄鋼切断品（溶断を含む）	1 637 974	18
66	X	X	X	1
67	099811	レトルト食品	1 615 684	7
68	267121	半導体製造装置の部分品・取付具・附属品	1 614 281	91
69	269111	プレス用金型	1 592 134	86
70	097212	和生菓子	1 566 717	89
71	X	X	X	2
72	252332	空気圧機器の部分品・取付具・附属品	1 529 957	36
73	259511	ピストンリング	1 520 816	6
74	099212	和風めん	1 516 392	60
75	097919	他に分類されない菓子	1 496 208	23
76	293912	理容用電気器具	1 488 601	3
77	267112	組立用装置	1 422 167	18
78	292914	電力変換装置	1 361 588	8
79	091111	部分肉、冷凍肉（プロイラーを除く）	1 346 777	16
80	X	X	X	2
81	096111	精米（砕精米を含む）	1 337 824	11
82	282312	コネクタ（プリント配線板用コネクタを除く）	1 321 866	17
83	246919	その他の金属表面処理	1 312 187	14
84	275313	光学レンズ	1 308 882	22
85	232211	アルミニウム再生地金、アルミニウム合金	1 290 973	5
86	285111	スイッチング電源	1 274 997	6
87	099711	すし、弁当、おにぎり	1 258 164	25
88	099311	豆腐、しみ豆腐、油揚げ類	1 241 780	35
89	091212	肉製品	1 212 423	15
90	253519	その他の冷凍機応用製品	1 190 124	6
91	X	X	X	2
92	X	X	X	1
93	262141	建設機械・鉱山機械の部分品・取付具・附属品	1 137 627	44
94	265321	プラスチック加工機械・同附属装置の部分品・取付具・附属品	1 132 442	39
95	252331	空気圧機器（空気圧ユニット機器を含む）	1 129 739	4
96	252321	油圧機器の部分品・取付具・附属品	1 107 363	33
97	272112	自動車整備・サービス機器	1 106 051	5
98	303212	パーソナルコンピュータの部分品・取付具・附属品	1 097 362	10
99	267211	フラットパネルディスプレイ製造装置	1 092 101	11
100	269311	真空ポンプ	1 089 186	3

（注）本表では、賃加工品目は除外しています。

第16表 品目別 製造品出荷額、加工賃収入額及び産出事業所数（従業者4人以上の事業所）

品目番号	製 造 品 、 賃 加 工 品 名	単位	数 量	製造品出荷額、 加工賃収入額	産出事 業所数
09	食料品			万円 46 763 390	1 296
091111	部分肉、冷凍肉（ブロイラーを除く）			1 346 777	16
091191	部分肉、冷凍肉（ブロイラーを除く）（賃加工）			11 448	3
091212	肉製品			1 212 423	15
091291	肉加工品（賃加工）			12 765	5
091311	処理牛乳			1 731 492	13
091312	乳飲料、乳酸菌飲料			181 430	6
091391	処理牛乳・乳飲料（賃加工）			X	2
091411	バター	トン	X	X	2
091412	チーズ	トン	21 811	2 745 230	8
091414	アイスクリーム			21 752	7
091419	その他の乳製品			483 470	13
091491	乳製品（処理牛乳・乳飲料を除く）（賃加工）			X	1
091911	ブロイラー加工品（解体品を含む）			37 486	6
091919	他に分類されない畜産食料品			88 269	6
091991	その他の畜産食料品（賃加工）			X	1
092211	寒天	キログラム	1 913 462	673 760	8
092212	海藻加工品			126 039	6
092411	塩干・塩蔵品			X	1
092511	冷凍水産物			17 438	5
092611	冷凍水産食品			X	1
092911	素干・煮干			X	2
092919	他に分類されない水産食料品			39 689	8
092991	その他の水産食料品（賃加工）			X	1
093111	野菜缶詰（瓶詰・つぼ詰を含む）			473 953	21
093112	果実缶詰（瓶詰・つぼ詰を含む）			X	2
093119	その他の缶詰（瓶詰・つぼ詰を含む）			484 050	12
093121	冷凍野菜・果実			20 234	3
093129	その他の農産保存食料品			2 005 000	38
093191	野菜缶詰・果実缶詰・農産保存食料品（賃加工）			38 224	12
093211	野菜漬物（果実漬物を含む）			2 066 282	97
093291	野菜漬物（賃加工）			22 462	9
094111	味そ（粉味そを含む）	トン	200 536	5 527 903	70
094191	味そ（賃加工）			2 329	11
094211	しょう油、食用アミノ酸（粉しょう油、固形しょう油を含む）	キロリットル	3 339	70 716	24
094319	その他のソース類			360 995	9
094391	ソース（賃加工）			X	2
094411	食酢	キロリットル	12 777	291 879	6
094491	食酢（賃加工）			X	1
094911	香辛料（練製のものを含む）			797 437	3
094912	ルウ類			X	1
094919	他に分類されない調味料			259 336	18
094991	その他の調味料（賃加工）			X	2
096111	精米（砕精米を含む）	トン	45 117	1 337 824	11
096112	精麦	トン	X	X	2
096113	精米・精麦かす			38 835	7
096191	精米・精麦（賃加工）			21 915	12
096211	小麦粉	トン	X	X	2
096212	小麦製粉かす			X	2
096919	他に分類されない精穀・製粉品			901 581	17
096991	その他の精穀・製粉品（賃加工）			20 909	5
097111	食パン			167 215	33
097112	菓子パン（イーストドーナッツを含む）			563 742	35
097191	パン（賃加工）			36 303	23
097211	洋生菓子			811 846	62
097212	和生菓子			1 566 717	89
097291	生菓子（賃加工）			X	1
097311	ビスケット類、干菓子			1 086 608	36
097411	米菓			24 158	4
097491	米菓（賃加工）			354	3
097911	あめ菓子			1 017 205	8
097912	チョコレート類			438 448	7
097919	他に分類されない菓子			1 496 208	23
097991	その他のパン・菓子（賃加工）			X	1
098219	その他の食用油脂			X	1
098291	食用油脂（賃加工）			X	1
099212	和風めん			1 516 392	60
099213	洋風めん			79 427	3
099214	中華めん			238 211	33
099291	めん類（賃加工）			5 312	11
099311	豆腐、しみ豆腐、油揚げ類			1 241 780	35



第16表 品目別 製造品出荷額、加工賃収入額及び産出事業所数（従業者4人以上の事業所）

品目番号	製 造 品 、 賃 加 工 品 名	単位	数 量	製造品出荷額、 加工賃収入額	産出事業所数
				万円	
099411	あん類			72 013	8
099491	あん類(賃加工)			X	1
099511	冷凍調理食品			895 851	17
099591	冷凍調理食品(賃加工)			X	1
099611	そう(惣)菜			1 704 702	48
099691	そう(惣)菜(賃加工)			5 323	4
099711	すし、弁当、おにぎり			1 258 164	25
099712	調理パン、サンドイッチ			230 355	17
099811	レトルト食品			1 615 684	7
099891	レトルト食品(賃加工)			X	1
099919	その他の酵母剤			120 889	8
099921	こうじ、種こうじ、麦芽			93 167	12
099932	バナナ熟成加工			X	2
099933	切餅、包装餅(和生菓子を除く)			2 269	5
099939	その他の製造食料品			4 654 933	115
099991	他に分類されない食料品(賃加工)			175 377	21
10	飲料・たばこ・飼料			14 466 492	300
101111	炭酸飲料			X	2
101112	ジュース			6 731 050	32
101113	コーヒー飲料(ミルク入りを含む)			613 464	5
101114	茶系飲料			1 832 971	5
101115	ミネラルウォーター			636 473	13
101119	その他の清涼飲料			392 657	7
101191	清涼飲料(賃加工)			1 552 366	18
102111	果実酒	キロリットル	4 349	412 863	16
102191	果実酒(賃加工)			X	1
102211	ビール	キロリットル	3 260	180 438	5
102212	発泡酒	キロリットル	X	X	2
102311	清酒(濁酒を含む)	キロリットル	12 558	1 018 849	63
102312	清酒かす			32 336	55
102391	清酒(賃加工)			X	1
102412	焼酎	キロリットル	1 342	81 245	22
102413	合成清酒	キロリットル	X	X	1
102414	ウイスキー	キロリットル	X	X	1
102415	味りん(本直しを含む)	キロリットル	X	X	1
102419	その他の蒸留酒・混成酒			487 238	21
102491	蒸留酒・混成酒(賃加工)			X	2
103112	緑茶(仕上茶)	キログラム	X	X	1
104111	人造水	トン	120 531	114 509	3
106111	配合飼料			116 402	4
106112	ペット用飼料			X	1
106191	配合飼料(賃加工)			X	2
106211	単体飼料			72 415	5
106291	単体飼料(賃加工)			X	1
106311	有機質肥料			36 155	7
106391	有機質肥料(賃加工)			3 614	3
11	繊維工業品			1 647 839	202
111111	製糸	トン	X	X	2
111291	化学繊維(賃加工)			X	1
111311	炭素繊維	トン	X	X	1
111411	純綿糸(落綿糸を含む)	トン	X	X	2
111791	ねん糸(賃加工)			X	1
112112	かなきん、粗布、てんじく、細布、ネル			X	1
112119	その他の綿広幅生地織物	千平方メートル	X	X	1
112129	その他の綿広幅糸染織物	千平方メートル	X	X	1
112229	その他の絹小幅織物	千平方メートル	22	9 271	5
112511	細幅織物			X	1
113391	横編ニット生地(半製品を含む)(賃加工)			9 040	4
114511	綿織物手加工染色・整理			X	1
114592	絹織物手加工染色・整理(賃加工)			13 412	3
114612	合成繊維糸染・その他の糸染			X	1
114692	合成繊維糸・その他の糸染整理(賃加工)			X	1
115119	その他の繊維製ロープ・コード・トワイン(麻を含む)			X	1
115712	プレスフェルト製品			X	1
115811	上塗りした織物、防水した織物			X	2
115912	ふとん綿(中入綿を含む)	トン	X	X	2
115919	他に分類されない繊維粗製品			X	1
115991	その他の繊維粗製品(製綿を含む)(賃加工)			X	1

第16表 品目別 製造品出荷額、加工賃収入額及び産出事業所数（従業者4人以上の事業所）

品目番号	製 造 品 、 賃 加 工 品 名	単位	数 量	製造品出荷額、 加工賃収入額	産出事 業所数
				万円	
116111	織物製成人男子・少年用背広服上衣(ブレザー、ジャンパー等を含む)	点	X	X	2
116112	織物製成人男子・少年用背広服ズボン(替えズボンを含む)	点	34 517	12 590	3
116191	織物製成人男子・少年服(賃加工)			115 621	7
116211	織物製成人女子・少女用ワンピース・スーツ上衣(ブレザー、ジャンパー等を含む)	点	161 430	98 799	6
116212	織物製成人女子・少女用スカート・ズボン	点	47 687	42 749	3
116213	織物製成人女子・少女用ブラウス	ダース	3 051	35 174	3
116214	織物製成人女子・少女用オーバー・レインコート	着	6 379	13 263	3
116215	織物製成人女子・少女用制服	点	X	X	1
116291	織物製成人女子・少女服(賃加工)			37 081	9
116311	織物製乳幼児服	着	X	X	2
116411	織物製ワイシャツ	ダース	X	X	2
116491	織物製シャツ(賃加工)			59 904	6
116511	織物製事務用・作業用・衛生用衣服			32 561	5
116512	織物製スポーツ用衣服			X	2
116513	織物製成人男子・少年用学校服上衣・オーバーコート類	点	X	X	1
116515	織物製成人女子・少女用学校服上衣・オーバーコート類	点	X	X	1
116591	織物製事務用・作業用・衛生用・スポーツ用衣服(賃加工)			10 847	5
116592	織物製学校服(賃加工)			X	1
116791	ニット製アウターシャツ類(賃加工)			13 345	4
116811	ニット製成人男子・少年用セーター・カーディガン・ベスト類	デカ	X	X	2
116812	ニット製成人女子・少女用セーター・カーディガン・ベスト類	デカ	39 044	146 048	9
116891	セーター類(賃加工)			35 667	5
117291	ニット製下着(賃加工)			X	2
118111	既製和服・帯(縫製加工されたもの)			X	1
118211	ネクタイ(ニット製を含む)	千本	X	X	1
118311	スカーフ・マフラー(ニット製を含む)	千ダース	X	X	2
118391	スカーフ・マフラー・ハンカチーフ(賃加工)			X	1
118411	ソックス	千足	9 041	178 279	5
118491	靴下(賃加工)			5 797	4
118611	織物製帽子			X	2
118619	その他の帽子(フェルト製、ニット製、帽体を含む)			X	1
118691	帽子(帽体を含む)(賃加工)			X	1
118911	毛皮製衣服・身の回り品			X	1
118919	その他の衣服・繊維製身の回り品(ニット製を含む)			X	2
118991	他に分類されない衣服・繊維製身の回り品(毛皮製を含む)(賃加工)			8 880	3
119111	ふとん(羊毛ふとんを含む)			4 185	3
119112	羽毛ふとん			X	1
119119	その他の寝具(毛布を除く)			X	2
119191	寝具(賃加工)			4 114	5
119411	綿帆布製品			1 857	8
119412	合成繊維帆布製品			54 633	12
119419	その他の繊維製帆布製品			4 340	6
119491	帆布製品(賃加工)			5 212	4
119511	繊維製袋			X	2
119591	繊維製袋(賃加工)			X	1
119611	刺しゅう製品			X	2
119691	刺しゅう製品(賃加工)			X	1
119891	繊維製衛生材料(賃加工)			X	1
119919	他に分類されない繊維製品(ニット製を含む)			29 038	5
119991	他に分類されない繊維製品(賃加工)			24 712	7
<b>12</b>	<b>木材・木製品</b>			<b>3 156 163</b>	<b>363</b>
121111	板類	立方メートル	22 676	131 113	45
121112	ひき割類	立方メートル	13 442	69 412	37
121113	ひき角類	立方メートル	39 014	186 564	40
121114	箱材、荷造用仕組材			40 355	13
121119	その他の製材製品			119 714	22
121121	木材の素材(製材工場からのもの)			134 169	14
121122	製材くず			1 394	19
121191	一般製材(賃加工)			6 167	22
121291	単板(賃加工)			X	1
121311	床板			385 991	8
121391	床板(賃加工)			X	2
121411	木材チップ			83 914	34
121919	他に分類されない特殊製材品			23 507	6
121991	その他の特殊製材(賃加工)			X	2
122111	造作材(建具を除く)			429 701	19
122191	造作材(賃加工)			X	1
122211	普通合板			X	1

第16表 品目別 製造品出荷額、加工賃収入額及び産出事業所数（従業者4人以上の事業所）

品目番号	製 造 品 、 賃 加 工 品 名	単位	数 量	製造品出荷額、 加工賃収入額	産出事 業所数
				万円	
122212	特殊合板(集成材を除く)			X	2
122311	集成材			112 328	5
122411	住宅建築用木製組立材料			864 468	10
122491	建築用木製組立材料(賃加工)			212 113	5
122711	銘板、銘木、床柱			X	1
122791	銘板・銘木・床柱(賃加工)			X	1
123111	竹・とう・きりゅう等容器			X	2
123211	木箱			54 267	5
123212	折箱			4 772	3
123213	取枠、巻枠(木製ドラムを含む)			55 397	3
123311	たる			X	1
123312	おけ類			27 726	3
129111	薬品処理木材			3 603	3
129191	木材薬品処理(賃加工)			X	2
129911	柄、引手、つまみ、握り、台木、これらの類似品			X	1
129912	木製台所用品			29 371	11
129913	はし(木・竹製)			X	2
129919	その他の木製品			65 130	14
129991	他に分類されない木製品(塗装を含む)(賃加工)			913	3
13	家具・装備品			1 862 150	229
131111	木製机・テーブル・いす			118 445	28
131112	木製流し台・調理台・ガス台(キャビネットが木製のもの)			126 697	13
131113	たんす			14 276	9
131114	木製棚・戸棚			100 842	38
131115	木製音響機器用キャビネット			X	1
131116	木製ベッド			X	1
131119	その他の木製家具(漆塗りを除く)			38 973	26
131191	木製家具(塗装を含む)(賃加工)			17 778	10
131211	金属製机・テーブル・いす			875 058	6
131214	金属製流し台・調理台・ガス台(キャビネットが金属製のもの)			X	2
131215	金属製棚・戸棚			215 612	6
131219	その他の金属製家具			4 280	4
131291	金属製家具(塗装を含む)(賃加工)			2 259	4
132111	宗教用具			22 260	8
133111	建具(金属製を除く)			184 154	43
133191	建具(塗装を含む)(賃加工)			3 546	8
139111	事務所用・店舗用装備品			45 596	10
139191	事務所用・店舗用装備品(賃加工)			X	1
139212	びょうぶ、衣こう、すだれ、ついたて(掛軸、掛地図を含む)等			X	1
139311	鏡縁・額縁			35 916	5
139391	鏡縁・額縁(賃加工)			X	1
139919	他に分類されない家具・装備品			42 950	4
14	パルプ・紙・加工品			5 940 341	194
142122	障子紙、書道用紙	トン	X	X	1
142211	外装用ライナ(段ボール原紙)	トン	X	X	1
142411	手すき和紙			X	2
143211	段ボール(シート)	千平方メートル	114 049	690 077	7
144111	帳簿類			X	1
144119	その他の事務用・学用紙製品			X	2
144191	事務用・学用紙製品(賃加工)			X	1
144211	祝儀用品			181 209	13
144919	その他の紙製品			153 588	4
144991	その他の紙製品(賃加工)			X	1
145111	重包装紙袋	千袋	X	X	2
145191	重包装紙袋(賃加工)			X	1
145211	角底紙袋			X	1
145291	角底紙袋(賃加工)			X	1
145311	段ボール箱			3 031 915	63
145391	段ボール箱(賃加工)			32 879	14
145411	印刷箱			168 699	22
145412	簡易箱			21 778	16
145413	貼箱			36 279	17
145419	その他の紙器			X	1
145491	紙器(賃加工)			16 310	10
149959	他に分類されないパルプ・紙・紙加工品			593 586	10
149991	その他のパルプ・紙・紙加工品(賃加工)			X	2
149992	紙裁断(賃加工)			X	1
15	印刷・同関連品			6 829 885	378

第16表 品目別 製造品出荷額、加工賃収入額及び産出事業所数（従業者4人以上の事業所）

品目番号	製 造 品 、 賃 加 工 品 名	単位	数 量	製造品出荷額、 加工賃収入額	産出事 業所数
				万円	
151111	オフセット印刷物(紙に対するもの)			4 385 129	162
151191	オフセット印刷(紙に対するもの)(賃加工)			457 787	32
151211	とっ版印刷物			81 568	20
151212	おう版印刷物			75 189	4
151291	オフセット印刷以外の印刷(賃加工)			14 691	4
151311	紙以外のものに対する印刷物			745 737	33
151391	紙以外のものに対する印刷(賃加工)			90 119	26
152111	写真製版(写真植字を含む)			319 595	26
152112	フォトマスク			50 344	5
152114	鉛版			X	1
152191	写真製版(写真植字を含む)(賃加工)			78 938	7
153191	製本(賃加工)			426 261	35
153291	印刷物加工(賃加工)			64 838	21
159191	その他の印刷関連(賃加工)			X	2
16	化学工業			13 070 298	104
161211	化成肥料			X	1
161212	配合肥料			X	1
161291	複合肥料(賃加工)			X	1
161919	その他の化学肥料			X	1
162111	か性ソーダ(液体97%換算・固形有姿)	トン	X	X	1
162114	塩酸(35%換算)	トン	X	X	1
162116	次亜塩素酸ナトリウム	トン	X	X	1
162311	酸素ガス(液化酸素を含む)	千立方メートル	X	X	2
162314	炭酸ガス	トン	X	X	1
162315	窒素			X	2
162319	その他の圧縮ガス・液化ガス			X	2
162391	圧縮ガス・液化ガス(賃加工)			X	1
162921	硫酸(100%換算)	トン	X	X	1
162922	硫酸アルミニウム	トン	X	X	2
162949	他に分類されない無機化学工業製品			317 712	7
162991	その他の無機化学工業製品(賃加工)			X	2
163949	他に分類されない有機化学工業製品			X	1
164111	脂肪酸(直分、硬分)	トン	X	X	1
164211	浴用石けん(薬用、液状を含む)	トン	X	X	1
164212	洗濯石けん(固型、粉末)	トン	X	X	1
164222	台所用合成洗剤	トン	X	X	2
164415	水系合成樹脂塗料	トン	X	X	2
164511	一般インキ	トン	X	X	1
164591	印刷インキ(賃加工)			X	1
164619	その他の洗浄剤・磨用剤			X	1
164691	洗浄剤・磨用剤(賃加工)			X	1
165111	医薬品原末、原液			X	2
165211	医薬品製剤(医薬部外品製剤を含む)			9 021 686	12
165411	生薬・漢方			103 455	4
165491	生薬・漢方(賃加工)			X	1
165511	動物用医薬品			X	2
166112	ファンデーション			X	2
166113	おしろい			X	1
166114	口紅、ほお紅、アイシャドー			X	1
166115	クリーム			X	2
166116	化粧水			184 971	5
166117	乳液			X	2
166119	その他の仕上用・皮膚用化粧品			X	2
166191	仕上用・皮膚用化粧品(香水、オーデコロンを含む)(賃加工)			X	1
166211	シャンプー、ヘアリンス			124 426	3
166212	養毛料			X	1
166213	整髪料			X	1
166219	その他の頭髮用化粧品			29 838	4
166291	頭髮用化粧品(賃加工)			X	1
166919	その他の化粧品・調整品			88 785	3
169211	殺虫剤			X	1
169221	殺菌剤			X	1
169229	その他の農薬			197 497	4
169291	農薬(賃加工)			X	1
169612	木材化学製品			X	1
169711	試薬(診断用試薬を除く)			X	1
169919	その他の化学工業製品			486 308	4
169991	他に分類されない化学工業製品(賃加工)			X	2
17	石油製品・石炭製品			880 090	27

第16表 品目別 製造品出荷額、加工賃収入額及び産出事業所数（従業者4人以上の事業所）

品目番号	製 造 品 、 賃 加 工 品 名	単位	数 量	製造品出荷額、 加工賃収入額	産出事 業所数
				万円	
172111	潤滑油(購入した鉱・動・植物油によるもの)	キロリットル	X	X	1
174111	アスファルト舗装混合材、タール舗装混合材(アスファルトブロック、 タールブロックを含む)			863 658	22
174191	舗装材料(賃加工)			X	1
179929	他に分類されない石油製品・石炭製品			X	2
179991	その他の石油製品・石炭製品(賃加工)			X	1
18	プラスチック製品			15 224 110	564
181111	プラスチック平板(厚さ0. 5mm以上で硬質のもの)	トン	X	X	2
181191	プラスチック板・棒(賃加工)			X	2
181211	プラスチック硬質管	トン	X	X	2
181212	プラスチックホース	トン	X	X	2
181291	プラスチック管(賃加工)			X	1
181311	プラスチック継手(バルブ、コックを含む)	トン	1 715	96 596	6
181419	その他のプラスチック異形押出製品			148 800	8
181491	プラスチック異形押出製品(賃加工)			X	1
181511	プラスチック板・棒・管・継手・異形押出製品の加工品(切断、接合、 塗装、蒸着めっき、バフ加工等)			258 583	14
181591	プラスチック板・棒・管・継手・異形押出製品の加工品(賃加工)			13 998	5
182111	包装用軟質プラスチックフィルム(厚さ0. 2mm未満で軟質のもの)	トン	X	X	2
182112	その他の軟質プラスチックフィルム(厚さ0. 2mm未満で軟質のもの)	トン	X	X	1
182191	プラスチックフィルム(賃加工)			X	1
182211	プラスチックシート(厚さ0. 2mm以上で軟質のもの)	トン	986	30 814	4
182291	プラスチックシート(賃加工)			X	2
182311	プラスチックタイル	千平方メートル	X	X	1
182319	その他のプラスチック床材			X	1
182511	プラスチックフィルム・シート・床材・合成皮革加工品(切断、接合、塗 装、蒸着めっき、バフ加工等)			1 018 116	19
182591	プラスチックフィルム・シート・床材・合成皮革加工品(賃加工)			92 344	14
183111	電気機械器具用プラスチック製品			1 644 062	72
183191	電気機械器具用プラスチック製品(賃加工)			53 101	7
183211	自動車用プラスチック製品			2 589 949	73
183212	輸送機械用プラスチック製品(自動車用を除く)			4 075	3
183291	輸送機械用プラスチック製品(賃加工)			30 719	9
183319	その他の工業用プラスチック製品			2 758 836	89
183391	その他の工業用プラスチック製品(賃加工)			99 732	18
183411	工業用プラスチック製品の加工品(切断、接合、塗装、蒸着めっき、 バフ加工等)			247 996	12
183491	工業用プラスチック製品の加工品(賃加工)			74 709	15
184111	軟質プラスチック発泡製品(半硬質性を含む)	トン	3 784	344 377	10
184191	軟質プラスチック発泡製品(半硬質性を含む)(賃加工)			12 011	3
184219	その他の硬質プラスチック発泡製品			X	2
184311	強化プラスチック製板・棒・管・継手	トン	X	X	2
184391	強化プラスチック製板・棒・管・継手(賃加工)			X	1
184411	強化プラスチック製容器・浴槽・浄化槽	トン	1 399	78 314	5
184412	工業用強化プラスチック製品	トン	X	X	1
184419	その他の強化プラスチック製品			32 343	4
184491	強化プラスチック製容器・浴槽等(賃加工)			X	2
184511	発泡・強化プラスチック製品の加工品(切断、接合、塗装、蒸着めっ き、バフ加工等)			317 319	8
184591	発泡・強化プラスチック製品の加工品(賃加工)			X	2
185111	プラスチック成形材料			138 367	4
185112	再生プラスチック成形材料	トン	18 533	187 311	9
185191	プラスチック成形材料(賃加工)			15 318	4
185211	廃プラスチック製品	トン	2 728	27 413	4
185291	廃プラスチック製品(賃加工)			X	2
189111	日用雑貨・台所用品・食卓用品・浴室用品			587 495	27
189191	プラスチック製日用雑貨・食卓用品等(賃加工)			2 765	3
189211	プラスチック製中空成形容器			444 348	11
189212	飲料用プラスチックボトル			X	2
189219	その他のプラスチック製容器			338 452	18
189291	プラスチック製容器(賃加工)			36 776	6
189711	医療・衛生用プラスチック製品			950 406	12
189719	その他のプラスチック製品			189 302	10
189791	他に分類されないプラスチック製品(賃加工)			67 200	6
189819	他に分類されないプラスチック製品の加工品(切断、接合、塗装、蒸 着めっき、バフ加工等)			155 220	13
189891	他に分類されないプラスチック製品の加工品(賃加工)			17 858	7
19	ゴム製品			1 118 877	46
193119	その他のゴムベルト			X	1

第16表 品目別 製造品出荷額、加工賃収入額及び産出事業所数（従業者4人以上の事業所）

品目番号	製 造 品 、 賃 加 工 品 名	単位	数 量	製造品出荷額、 加工賃収入額	産出事 業所数
				万円	
193211	ゴムホース	キロメートル	X	X	1
193311	防振ゴム			X	2
193312	ゴムロール			X	1
193313	ゴム製パッキン類			340 176	8
193315	ゴムライニング			X	1
193316	工業用ゴム板	キログラム	X	X	1
193318	工業用スポンジ製品			X	1
193319	その他の工業用ゴム製品			541 970	8
193391	工業用ゴム製品（賃加工）			44 302	8
199119	その他のゴム引布			X	1
199211	医療・衛生用ゴム製品			90 790	6
199291	医療・衛生用ゴム製品（賃加工）			18 360	3
199391	ゴム練生地（賃加工）			X	1
199411	更生タイヤ	本	X	X	1
199919	その他のゴム製品			X	2
20	なめし革・同製品・毛皮			197 259	21
201123	山羊・めん羊革	枚	X	X	1
201192	なめし革塗装・装飾（賃加工）			X	1
202191	工業用革製品（賃加工）			X	2
204113	運動用革靴	足	X	X	2
204191	革製履物（賃加工）			X	1
206129	その他のかばん類			X	2
206191	かばん（賃加工）			X	2
207111	袋物			X	2
207191	袋物（賃加工）			X	2
207211	なめし革製ハンドバッグ	個	X	X	1
207219	その他のハンドバッグ			X	1
209911	服装用革ベルト			X	2
209991	その他のなめし革製品（賃加工）			X	2
21	窯業・土石製品			10 480 089	299
211219	その他の板ガラス			209 566	3
211311	光学ガラス素地（眼鏡用を含む）	キログラム	X	X	1
211319	その他のガラス製加工素材			X	1
211611	卓上用ガラス器具			X	1
211711	ガラス短繊維、同製品	キログラム	X	X	1
211712	ガラス長繊維、同製品	キログラム	X	X	2
211912	照明用・信号用ガラス製品			X	1
211919	他に分類されないガラス、同製品			24 648	6
211991	その他のガラス・同製品（賃加工）			X	1
211992	ガラス研磨（賃加工）			236 971	5
212211	生コンクリート	立方メートル	1 428 470	2 192 699	72
212291	生コンクリート（賃加工）			X	2
212311	遠心力鉄筋コンクリート管（ヒューム管）	トン	X	X	1
212314	コンクリート管（遠心力鉄筋コンクリート管を除く）	トン	X	X	1
212315	空洞コンクリートブロック	千個	X	X	1
212316	土木用コンクリートブロック	トン	45 415	69 436	13
212317	道路用コンクリート製品	トン	443 432	728 037	25
212319	その他のコンクリート製品			100 411	10
212391	コンクリート製品（賃加工）			X	1
212912	木材セメント製品（パルプセメント板、木片セメント板を含む）	枚	X	X	2
212919	他に分類されないセメント製品			4 533	4
212991	その他のセメント製品（賃加工）			X	1
214413	ファインセラミック製IC基板、ファインセラミック製ICパッケージ			X	2
214491	電気用陶磁器（賃加工）			X	1
214512	理化学用・工業用ファインセラミックス			218 755	3
214591	理化学用・工業用陶磁器（賃加工）			X	2
215911	人造耐火材	トン	X	X	1
215919	他に分類されない耐火物（粘土質るつぽを含む）			X	2
216111	人造黒鉛電極	トン	X	X	1
216119	その他の炭素質電極			X	1
216191	炭素質電極（賃加工）			X	1
216919	他に分類されない炭素・黒鉛製品			X	1
216991	その他の炭素・黒鉛製品（賃加工）			X	1
217111	天然研磨材、人造研削材			739 188	5
217191	研磨材（賃加工）			X	1
217212	レジノイド研削と石	トン	X	X	2
217219	その他の研削と石			X	1
217919	その他の研磨材、同製品			89 151	3
218111	砕石			680 302	45

**第16表 品目別 製造品出荷額、加工賃収入額及び産出事業所数（従業者4人以上の事業所）**

品目番号	製 造 品 、 賃 加 工 品 名	単位	数 量	製造品出荷額、 加工賃収入額	産出事 業所数
				万円	
218211	再生骨材			61 377	18
218311	人工骨材			X	1
218411	石工品			83 819	9
218491	石工品(賃加工)			1 848	3
218611	鉱物・土石粉碎、その他の処理品			48 862	4
218691	鉱物・土石粉碎・その他の処理品(賃加工)			X	2
219111	ロックウール、同製品	トン	57 112	549 983	3
219191	ロックウール・同製品(賃加工)			X	2
219219	その他の石こう製品			X	1
219311	生石灰	トン	X	X	1
219312	消石灰	トン	X	X	1
219411	鋳型(中子を含む)			168 090	11
219491	鋳型(中子を含む)(賃加工)			59 058	4
219919	その他のぼうろろ鉄器			X	1
219929	その他の窯業・土石製品			123 085	8
219991	他に分類されない窯業・土石製品(賃加工)			X	2
<b>22</b>	<b>鉄鋼</b>			<b>4 210 030</b>	<b>209</b>
221168	鉄くず	トン	48 359	116 504	126
225111	機械用銑鉄鋳物	トン	70 879	1 713 069	12
225119	その他の銑鉄鋳物	トン	X	X	2
225191	銑鉄鋳物(賃加工)			6 699	3
225411	鍛工品	トン	X	X	1
225491	鍛工品(賃加工)			17 689	3
229111	鉄鋼切断品(溶断を含む)			1 637 974	18
229191	鉄鋼切断(賃加工)			68 380	8
229211	鉄スクラップ加工処理品			266 113	6
229919	その他の鉄鋼品			289 140	18
229991	他に分類されない鉄鋼品(賃加工)			53 210	12
<b>23</b>	<b>非鉄金属</b>			<b>9 670 065</b>	<b>336</b>
232112	はんだ、減摩合金			X	1
232211	アルミニウム再生地金、アルミニウム合金	トン	56 126	1 290 973	5
232291	アルミニウム第2次製錬・精製(賃加工)			X	1
232913	銅再生地金、銅合金	トン	X	X	1
232919	その他の非鉄金属再生地金、同合金			X	2
233111	銅伸銅品	トン	X	X	1
233112	黄銅伸銅品	トン	X	X	2
233113	青銅伸銅品	トン	X	X	1
233191	伸銅品(賃加工)			X	1
233211	アルミニウム圧延製品	トン	X	X	2
233212	アルミニウム押出し品(抽伸品を含む)	トン	X	X	2
233291	アルミニウム・同合金圧延(賃加工)			32 958	5
234112	銅裸線	トン	3 094	262 780	4
234113	銅被覆線	導体トン	3 563	631 335	6
234114	巻線	導体トン	8 758	949 390	7
234116	通信ケーブル	導体トン	X	X	2
234191	電線・ケーブル(賃加工)			10 678	7
234212	光ファイバケーブル(複合ケーブルを含む)			X	1
235111	銅・同合金鋳物	トン	3 150	451 160	7
235191	銅・同合金鋳物(賃加工)			X	1
235211	アルミニウム・同合金鋳物	トン	5 504	611 776	17
235219	その他の非鉄金属鋳物			X	2
235291	非鉄金属鋳物(賃加工)			24 284	4
235311	アルミニウム・同合金ダイカスト	トン	12 336	1 044 911	35
235391	アルミニウム・同合金ダイカスト(賃加工)			48 027	17
235411	亜鉛ダイカスト	トン	1 446	99 863	16
235419	その他の非鉄金属ダイカスト			22	3
235491	非鉄金属ダイカスト(賃加工)			X	1
235511	非鉄金属鍛造品			225 804	6
235591	非鉄金属鍛造品(賃加工)			33 306	8
239911	銅・同合金粉			X	1
239912	アルミニウム・同合金粉			X	1
239919	その他の非鉄金属・同合金粉			X	1
239921	銅、鉛、亜鉛、ニッケル、すず等粗製品			X	2
239929	その他の非鉄金属製品			X	2
239931	非鉄金属くず			541 418	155
239991	他に分類されない非鉄金属(賃加工)			21 054	6
<b>24</b>	<b>金属製品塗装</b>			<b>25 042 946</b>	<b>824</b>
241111	18リットル缶	トン	X	X	1

第16表 品目別 製造品出荷額、加工賃収入額及び産出事業所数（従業者4人以上の事業所）

品目番号	製 造 品 、 賃 加 工 品 名	単位	数 量	製造品出荷額、 加工賃収入額	産出事業所数
				万円	
241112	食缶(缶詰用缶)	トン	X	X	1
241119	その他のめっき板製容器			19 722	3
242219	その他の機械刃物			X	1
242291	機械刃物(賃加工)			X	2
242311	理髪用刃物			X	1
242411	作業工具			44 294	5
242491	作業工具(賃加工)			X	2
242511	手引のこぎり			X	1
242591	手引のこぎり・のこ刃(賃加工)			X	1
242611	農業用器具			18 848	4
242612	農業用器具部分品			29 280	5
242691	農業用器具・同部分品(賃加工)			X	1
242911	鋳、かぎ			57 987	6
242912	建築用金物			26 469	6
242919	他に分類されない金物類			X	1
242991	その他の金物類(賃加工)			X	2
243111	金属製管継手			210 823	8
243112	金属製衛生器具			X	2
243113	その他の配管工事用附属品			19 262	4
243191	配管工事用附属品(賃加工)			7 647	4
243229	その他の石油機器(温風暖房機を除く)			X	1
243231	ガス機器・石油機器の部分品・附属品			367 823	13
243291	ガス機器・石油機器・同部分品・附属品(賃加工)			9 748	4
243311	温風暖房機(熱交換式のもの)	台	X	X	2
243313	放熱器、ユニットヒータ			X	1
243911	暖房用・調理用器具			X	1
243919	その他の暖房・調理装置部分品			49 747	5
243991	その他の暖房・調理装置・同部分品(賃加工)			X	1
244111	鉄骨	トン	178 077	3 089 097	42
244112	軽量鉄骨	トン	X	X	2
244191	鉄骨(賃加工)			253 625	22
244211	橋りょう	トン	2 849	77 478	3
244213	水門	トン	960	68 294	3
244219	その他の建設用金属製品			389 644	24
244291	建設用金属製品(賃加工)			86 354	14
244311	住宅用アルミニウム製サッシ			120 901	5
244312	ビル用アルミニウム製サッシ			133 645	3
244319	その他のアルミニウム製サッシ			29 167	3
244321	アルミニウム製ドア			X	1
244322	金属製サッシ・ドア			44 286	8
244391	金属製サッシ・ドア(賃加工)			X	1
244412	ユニットハウス			X	2
244491	鉄骨系プレハブ住宅(賃加工)			X	1
244511	メタルラス			X	1
244512	シャッター			X	2
244513	建築用板金製品			45 357	4
244519	その他の建築用金属製品			2 658 264	23
244591	建築用金属製品(賃加工)			199 129	8
244611	板金製タンク	トン	533	16 335	7
244619	その他の製缶板金製品			763 925	54
244691	製缶板金製品(賃加工)			19 886	3
244692	金属板加工(賃加工)			78 438	22
245111	アルミニウム製機械部分品(機械仕上げをしないもの)			138 967	13
245119	その他の打抜・プレス加工アルミニウム、同合金製品			7 760	3
245191	打抜・プレス加工アルミニウム・同合金製品(賃加工)			66 290	12
245211	打抜・プレス機械部分品(機械仕上げをしないもの)			4 365 646	110
245212	王冠			X	1
245219	その他の打抜・プレス金属製品			74 875	11
245291	打抜・プレス加工金属製品(賃加工)			142 974	39
245311	粉末や金製品			199 346	3
246191	金属製品塗装・エナメル塗装・ラッカー塗装(賃加工)			630 630	66
246291	溶融めっき(賃加工)			X	1
246391	金属彫刻(賃加工)			X	2
246491	電気めっき(賃加工)			2 289 675	41
246591	金属熱処理(賃加工)			604 585	17
246919	その他の金属表面処理			1 312 187	14
246991	陽極酸化処理(賃加工)			151 997	10
246993	金属研磨、電解研磨、シリコン研磨(賃加工)			78 944	9
246994	その他の金属表面処理(賃加工)			525 459	23
247911	鉄製金網(溶接金網、じゃかごを含む)	トン	4 269	76 534	6
247913	ワイヤロープ(鋼より線を含む)	トン	X	X	1



第16表 品目別 製造品出荷額、加工賃収入額及び産出事業所数（従業者4人以上の事業所）

品目番号	製 造 品 、 賃 加 工 品 名	単位	数 量	製造品出荷額、 加工賃収入額	産出事 業所数
				万円	
247919	他に分類されない線材製品			96 656	3
248111	ボルト、ナット	トン	8 091	267 801	5
248113	座金(ワッシャ)			X	2
248114	木ねじ、小ねじ、押しねじ	トン	2 379	123 252	4
248119	その他のボルト・ナット等関連製品			71 713	5
248191	ボルト・ナット・リベット・小ねじ・木ねじ等(賃加工)			X	2
249212	つるまきばね	トン	547	30 121	4
249213	線ばね	トン	26 516	2 788 745	22
249214	うす板ばね	トン	9 016	942 221	9
249219	その他のばね			4 029	3
249291	金属製スプリング(賃加工)			10 295	6
249911	金属製バッキン、ガスケット(非金属併用を含む)			X	2
249912	金属板ネームプレート			160 883	7
249913	フレキシブルチューブ			X	2
249919	その他の金属製品			163 364	12
249991	他に分類されない金属製品(賃加工)			62 143	7
<b>25</b>	<b>はん用機械器具</b>			<b>26 529 676</b>	<b>439</b>
251112	水管ボイラ	台	X	X	1
251119	その他のボイラ(温水ボイラを除く)			X	1
251121	ボイラの部分品・取付具・附属品			12 371	6
251191	ボイラ・同部分品・取付具・附属品(賃加工)			X	1
251291	蒸気機関・タービン・水力タービン・同部分品・取付具・附属品(賃加工)			X	2
251312	はん用ディーゼル機関	台	X	X	1
251313	はん用内燃機関の部分品・取付具・附属品			617 213	8
251391	はん用内燃機関・同部分品・取付具・附属品(賃加工)			X	1
251911	原子動力炉、同部分品・取付具・附属品			X	1
252111	単段式うず巻ポンプ(タービン形を含む)	台	4 124	157 643	3
252112	多段式うず巻ポンプ(タービン形を含む)	台	X	X	1
252114	家庭用電気ポンプ	台	X	X	1
252119	その他のポンプ			143 190	3
252121	ポンプ、同装置の部分品・取付具・附属品			103 525	9
252191	ポンプ・同装置・同部分品・取付具・附属品(賃加工)			10 657	6
252211	往復圧縮機	台	X	X	1
252213	遠心圧縮機、軸流圧縮機	台	X	X	1
252214	遠心送風機	台	X	X	1
252219	その他の送風機			X	1
252222	空気圧縮機・ガス圧縮機・送風機の部分品・取付具・附属品			860 755	12
252291	空気圧縮機・ガス圧縮機・送風機・同部分品・取付具・附属品(賃加工)			29 339	5
252311	油圧ポンプ	台	X	X	2
252313	油圧シリンダ	台	268 077	701 068	3
252314	油圧バルブ			1 861 775	6
252319	その他の油圧機器			X	2
252321	油圧機器の部分品・取付具・附属品			1 107 363	33
252331	空気圧機器(空気圧ユニット機器を含む)			1 129 739	4
252332	空気圧機器の部分品・取付具・附属品			1 529 957	36
252391	油圧・空気圧機器・同部分品・取付具・附属品(賃加工)			120 328	29
253111	変速機			2 251 419	8
253112	歯車(プラスチック製を含む)			52 883	12
253119	その他の動力伝導装置			X	1
253121	動力伝導装置の部分品・取付具・附属品			98 656	5
253191	動力伝導装置・同部分品・取付具・附属品(賃加工)			38 448	6
253213	エレベータ・エスカレータの部分品・取付具・附属品			X	1
253319	その他のクレーン			X	1
253322	コンベヤ			703 154	3
253329	その他の物流運搬設備			X	1
253331	物流運搬設備の部分品・取付具・附属品			21 278	7
253391	物流運搬設備・同部分品・取付具・附属品(賃加工)			X	1
253412	工業窯炉の部分品・取付具・附属品			X	1
253511	冷凍機	台	12 780	339 669	3
253512	冷凍・冷蔵用ショーケース(冷凍陳列棚を含む)	台	X	X	1
253513	エアコンディショナ(ウインド形、セパレート形を除く)	台	X	X	1
253519	その他の冷凍機応用製品			1 190 124	6
253523	冷凍機・温湿調整装置の部分品・取付具・附属品			219 283	12
259112	消火器具・消火装置の部分品・取付具・附属品			149 909	8
259191	消火器具・消火装置・同部分品・取付具・附属品(賃加工)			X	2
259211	高温・高圧バルブ	トン	X	X	2
259212	自動調整バルブ	トン	2 404	196 347	4
259213	給排水用バルブ・コック	トン	2 749	654 511	6

**第16表 品目別 製造品出荷額、加工賃収入額及び産出事業所数（従業者4人以上の事業所）**

品目番号	製 造 品 、 賃 加 工 品 名	単位	数 量	製造品出荷額、 加工賃収入額	産出事 業所数
				万円	
259214	一般用バルブ・コック			2 988 803	8
259215	バルブ・コック附属品			87 574	9
259291	弁・同附属品（賃加工）			132 590	18
259311	切断、屈曲、ねじ切等パイプ加工品（機械用金属製パイプ加工）			43 426	6
259391	切断・屈曲・ねじ切等パイプ加工（賃加工）			25 138	7
259411	ラジアル玉軸受（軸受ユニット用を除く）			1 999 483	3
259412	その他の玉軸受（軸受ユニット用を除く）			X	1
259413	ころ軸受（軸受ユニット用を除く）			X	1
259414	軸受ユニット			X	1
259415	玉軸受・ころ軸受の部分品			901 360	9
259491	玉軸受・ころ軸受・同部分品（賃加工）			16 940	4
259511	ピストンリング			1 520 816	6
259591	ピストンリング（賃加工）			44 063	7
259611	重油・ガス燃焼装置（軽油を含む）			X	1
259619	その他のはん用機械・同装置			344 945	10
259629	他に分類されないはん用機械、同装置の部分品・取付具・附属品			165 851	16
259691	他に分類されないはん用機械・同装置・同部分品・取付具・附属品（賃加工）			15 970	5
259919	他に分類されない各種機械部分品			684 467	41
259991	他に分類されない各種機械部分品（賃加工）			104 642	13
<b>26</b>	<b>生産用機械器具</b>			<b>43 916 470</b>	<b>1 533</b>
261112	農業用トラクタ	台	X	X	1
261119	その他の整地用機器			112 265	4
261121	噴霧機、散粉機				
261129	その他の栽培用・管理用機器			411 694	10
261139	その他の収穫調整用機器			101 260	4
261141	飼料機器			222 683	5
261149	その他の農業用機械			528 272	9
261151	農業用機械の部分品・取付具・附属品			217 831	30
261152	農業用トラクタの部分品・取付具・附属品			237 503	11
261191	農業用機械・同部分品・取付具・附属品（賃加工）			46 163	15
262111	ショベル系掘さく機	台	12 089	4 707 036	8
262112	掘さく機（ショベル系を除く）	台	X	X	1
262113	建設用クレーン			374 248	3
262121	建設用トラクタ	台	X	X	2
262132	破碎機			X	1
262133	摩砕機、選別機			X	2
262134	破碎機・摩砕機・選別機の補助機			X	2
262139	その他の建設機械・鉱山機械			X	1
262141	建設機械・鉱山機械の部分品・取付具・附属品			1 137 627	44
262142	建設用トラクタの部分品・取付具・附属品			X	2
262191	建設機械・鉱山機械・同部分品・取付具・附属品（賃加工）			127 984	34
263119	その他の紡績関連機械			X	2
263211	エアジェットルーム織機、ウォータージェットルーム織機			X	1
263291	製織機械・編組機械（賃加工）			X	1
263411	化学繊維機械・紡績機械の部分品・取付具・附属品			X	1
263412	製織機械・編組機械の部分品・取付具・附属品			189 511	8
263491	繊維機械の部分品・取付具・附属品（賃加工）			X	2
263521	縫製機械の部分品・取付具・附属品			4 232	3
264111	穀物処理機械、同装置			176 065	4
264112	製パン・製菓機械、同装置			X	1
264113	醸造用機械			X	2
264115	肉製品・水産製品製造機械			X	2
264119	その他の食品機械・同装置			164 168	13
264121	食品機械・同装置の部分品・取付具・附属品			32 669	15
264191	食品機械・同装置・同部分品・取付具・附属品（賃加工）			12 436	4
264214	製材・木材加工・合板機械の部分品・取付具・附属品			X	1
264291	製材・木材加工・合板機械・同部分品・取付具・附属品（賃加工）			X	1
264321	パルプ装置・製紙機械の部分品・取付具・附属品			X	1
264411	印刷機械			231 843	3
264413	紙工機械			X	1
264415	印刷・製本・紙工機械の部分品・取付具・附属品			83 291	16
264491	印刷・製本・紙工機械・同部分品・取付具・附属品（賃加工）			35 892	7
264511	個装・内装機械			13 626	5
264513	包装・荷造機械の部分品・取付具・附属品			X	2
264591	包装・荷造機械・同部分品・取付具・附属品（賃加工）			X	2
265119	その他の鑄造装置			X	1
265122	鑄造装置の部分品・取付具・附属品			X	2
265191	鑄造装置・同部分品・取付具・附属品（賃加工）			X	1
265211	ろ過機器			259 566	5

第16表 品目別 製造品出荷額、加工賃収入額及び産出事業所数（従業者4人以上の事業所）

品目番号	製 造 品 、 賃 加 工 品 名	単位	数 量	製造品出荷額、 加工賃収入額	産出事業所数
				万円	
265213	熱交換器(分縮機、熱換器を含む)			X	1
265214	混合機、かくはん機、ねつ和機、溶解機、造粒機、乳化機、粉碎機			60 390	4
265215	反応機、発生炉、乾留炉、電解槽			X	1
265216	蒸発機器、蒸留機器、蒸煮機器、晶出機器			18 369	3
265217	乾燥機器			X	1
265218	集じん機器			X	1
265221	化学装置用タンク			X	2
265222	環境装置(化学的处理を行うもの)			X	1
265229	その他の化学機械、同装置			177 166	4
265231	化学機械、同装置の部分品・取付具・附属品			70 309	11
265291	化学機械・同装置・同部分品・取付具・附属品(賃加工)			X	1
265311	射出成形機	台	11 329	4 142 807	12
265312	押出成形機	台	X	X	1
265319	その他のプラスチック加工機械、同附属装置(手動式を含む)			2 162 783	12
265321	プラスチック加工機械・同附属装置の部分品・取付具・附属品			1 132 442	39
265391	プラスチック加工機械・同附属装置・同部分品・取付具・附属品(賃加工)			166 650	21
266111	数値制御旋盤	台	1 304	1 868 536	3
266119	その他の旋盤			X	2
266121	ボール盤	台	37	9 783	3
266123	フライス盤	台	X	X	1
266126	専用機	台	1 085	861 488	16
266127	マシニングセンタ	台	527	432 932	4
266129	その他の金属工作機械			758 937	10
266191	金属工作機械(賃加工)			130 766	10
266211	圧延機械、同附属装置			X	1
266212	精整仕上装置			23 693	3
266214	液圧プレス	台	X	X	1
266215	機械プレス	台	X	X	2
266221	ガス溶接・溶断機			X	1
266229	その他の金属加工機械			95 303	3
266291	金属加工機械(賃加工)			X	2
266311	金属工作機械の部分品・取付具・附属品			2 102 461	116
266312	金属圧延用ロール			X	1
266313	金属加工機械の部分品・取付具・附属品			402 170	55
266391	金属工作機械用・金属加工機械用の部分品・取付具・附属品(賃加工)			489 709	89
266411	特殊鋼切削工具			95 080	7
266412	超硬工具(粉末や金製を除く)			824 904	9
266413	ダイヤモンド工具			290 781	5
266414	空気動工具			X	2
266415	電動工具			514 667	3
266416	治具、金属加工用附属品			378 661	19
266419	その他の機械工具			215 485	5
266491	機械工具(賃加工)			81 261	19
267111	ウェーハプロセス(電子回路形成)用処理装置			280 852	4
267112	組立用装置			1 422 167	18
267119	その他の半導体製造装置			100 310	10
267121	半導体製造装置の部分品・取付具・附属品			1 614 281	91
267191	半導体製造装置・同部分品・取付具・附属品(賃加工)			100 663	28
267211	フラットパネルディスプレイ製造装置			1 092 101	11
267212	フラットパネルディスプレイ製造装置の部分品・取付具・附属品			197 010	15
267291	フラットパネルディスプレイ製造装置・同部分品・取付具・附属品(賃加工)			87 026	5
269111	プレス用金型			1 592 134	86
269112	鍛造用金型			X	2
269113	鑄造用金型(ダイカスト用を含む)			487 504	27
269119	その他の金属用金型、同部分品・附属品			678 683	37
269191	金属用金型、同部分品・附属品(賃加工)			165 082	32
269211	プラスチック用金型			1 732 662	92
269219	その他の非金属用金型、同部分品・附属品			47 766	8
269291	非金属用金型・同部分品・附属品(賃加工)			32 386	21
269311	真空ポンプ	台	29 582	1 089 186	3
269312	真空装置・真空機器(真空ポンプを除く)	台	4 712	64 215	3
269313	真空装置・真空機器の部分品・取付具・附属品			243 201	13
269391	真空装置・真空機器・同部分品・取付具・附属品(賃加工)			18 901	6
269411	数値制御ロボット			11 584	3
269419	その他のロボット			523 978	5
269421	ロボット、同装置の部分品・取付具・附属品			414 156	35
269491	ロボット・同装置の部分品・取付具・附属品(賃加工)			92 083	15

第16表 品目別 製造品出荷額、加工賃収入額及び産出事業所数（従業者4人以上の事業所）

品目番号	製 造 品 、 賃 加 工 品 名	単位	数 量	製造品出荷額、 加工賃収入額	産出事業所数
				万円	
269911	ゴム工業用機械器具			X	1
269912	ガラス工業用特殊機械			X	2
269919	その他の生産用機械器具			2 049 993	48
269929	他に分類されない生産用機械器具の部分品・取付具・附属品			922 657	82
269991	他に分類されない生産用機械器具・同部分品・取付具・附属品（賃加工）			127 115	27
27	業務用機械器具			17 891 055	617
271111	デジタル式複写機	台	X	X	1
271119	その他の複写機			X	1
271121	複写機の部分品・取付具・附属品			289 384	12
271191	複写機・同部分品・取付具・附属品（賃加工）			18 483	6
271911	金銭登録機（レジスタ）			X	2
271919	他に分類されない事務用機械器具			844 010	7
271921	その他の事務用機械器具の部分品・取付具・附属品			301 599	24
271991	その他の事務用機械器具・同部分品・取付具・附属品（賃加工）			24 663	9
272111	業務用洗濯装置			X	2
272112	自動車整備・サービス機器			1 106 051	5
272119	その他のサービス用機械器具			142 632	7
272121	サービス用機械器具の部分品・取付具・附属品			40 314	10
272191	サービス用機械器具・同部分品・取付具・附属品（賃加工）			X	1
272211	パチンコ、スロットマシン			X	1
272221	娯楽用機械の部分品・取付具・附属品			414 051	19
272291	娯楽用機械・同部分品・取付具・附属品（賃加工）			131 296	14
272311	自動販売機	台	539	129 453	3
272312	自動販売機の部分品・取付具・附属品			224 750	16
272391	自動販売機・同部分品・取付具・附属品（賃加工）			21 306	6
272911	自動改札機、自動入場機			59 681	3
272919	他に分類されないサービス用・娯楽用機械器具			545 008	5
272929	その他のサービス用・娯楽用機械器具の部分品・取付具・附属品			26 928	6
272991	その他のサービス用・娯楽用機械器具・同部分品・取付具・附属品（賃加工）			X	2
273111	積算体積計			804 965	3
273121	体積計の部分品・取付具・附属品			13 404	3
273191	体積計・同部分品・取付具・附属品（賃加工）			60 870	7
273211	はかり			X	1
273311	圧力計			1 087 734	9
273312	金属温度計			52 529	4
273314	液面計（レベル計）			X	1
273315	圧力計・流量計・液面計等の部分品・取付具・附属品			290 909	22
273391	圧力計・流量計・液面計等・同部分品・取付具・附属品（賃加工）			46 659	18
273411	工業用長さ計			57 726	3
273412	精密測定器			435 512	7
273413	精密測定器の部分品・取付具・附属品			98 467	20
273491	精密測定器・同部分品・取付具・附属品（賃加工）			6 519	5
273511	光分析装置			X	1
273519	その他の分析装置			60 657	4
273521	分析機器の部分品・取付具・附属品			7 542	3
273619	その他の試験機			129 205	7
273621	試験機の部分品・取付具・附属品			14 353	5
273711	ジャイロ計器、磁気コンパス			X	1
273719	その他の測量機械器具			X	1
273721	測量機械器具の部分品・取付具・附属品			12 151	4
273811	理化学機械器具			X	2
273912	光度計、光束計、照度計、屈折度計			X	2
273919	他に分類されない計量器・測定器・分析機器・試験機・測量機械器具・理化学機械器具			374 291	16
273931	その他の計量器・測定器・分析機器・試験機・測量機械器具・理化学機械器具の部分品・取付具・附属品			179 206	23
273991	その他の計量器・測定器・分析機器・試験機・測量機械器具・理化学機械器具・同部分品・取付具等（賃加工）			12 876	3
274111	医療用機械器具、同装置			2 149 716	22
274112	病院用器具、同装置			X	1
274113	医療用機械器具の部分品・取付具・附属品			308 328	52
274191	医療用機械器具・同部分品・取付具・附属品（賃加工）			205 955	28
274211	歯科用機械器具、同装置			X	2
274212	歯科用機械器具の部分品・取付具・附属品			4 199	4
274291	歯科用機械器具・同部分品・取付具・附属品（賃加工）			X	2
274311	医療用品			X	2
274312	動物用医療機械器具、同部分品・取付具・附属品			57 615	3
274391	医療用品（動物用医療機械器具を含む）（賃加工）			X	2

第16表 品目別 製造品出荷額、加工賃収入額及び産出事業所数（従業者4人以上の事業所）

品目番号	製 造 品 、 賃 加 工 品 名	単位	数 量	製造品出荷額、 加工賃収入額	産出事業所数
				万円	
274411	歯科材料			X	2
274491	歯科材料(賃加工)			X	1
275111	望遠鏡			X	1
275112	双眼鏡			X	1
275113	顕微鏡、拡大鏡			1 822 092	7
275114	顕微鏡・望遠鏡等の部分品・取付具・附属品			423 580	29
275191	顕微鏡・望遠鏡等・同部分品・取付具・附属品(賃加工)			31 211	14
275211	35ミリカメラ	台	X	X	1
275212	35ミリカメラ以外のカメラ			X	1
275213	写真装置、同関連器具			X	1
275215	写真機・映画用機械の部分品・取付具・附属品			860 696	27
275291	写真機・映画用機械・同部分品・取付具・附属品(賃加工)			59 254	16
275311	カメラ用レンズ			299 810	5
275312	カメラ用交換レンズ			994 207	7
275313	光学レンズ			1 308 882	22
275314	プリズム			X	1
275391	光学機械用レンズ・プリズム研磨(賃加工)			186 611	26
28	電子部品・デバイス・電子回路			72 360 813	568
281119	その他の電子管			X	1
281211	発光ダイオード			X	1
281212	レーザーダイオード			X	2
281219	その他の光電変換素子			X	1
281291	光電変換素子(賃加工)			X	1
281311	ダイオード			X	2
281313	シリコントランジスタ			X	2
281319	その他の半導体素子			452 146	4
281391	半導体素子(賃加工)			246 189	6
281413	モス型集積回路(論理素子)			X	2
281419	その他のモス型集積回路			X	1
281421	混成集積回路			750 997	6
281429	その他の集積回路			X	1
281491	集積回路(賃加工)			84 321	3
281511	液晶パネル			1 008 040	3
281519	その他のフラットパネル			X	1
281591	液晶パネル・フラットパネル(賃加工)			131 010	7
282111	抵抗器			2 247 760	25
282112	固定コンデンサ			4 083 258	18
282114	変成器			906 091	17
282115	複合部品			195 489	5
282191	抵抗器・コンデンサ・変成器・複合部品(賃加工)			149 907	22
282211	音響部品			13 605	3
282213	小形モータ(3W未満のもの)			557 866	13
282291	音響部品・磁気ヘッド・小形モータ(賃加工)			48 922	12
282311	プリント配線板用コネクタ			845 461	5
282312	コネクタ(プリント配線板用コネクタを除く)			1 321 866	17
282313	スイッチ			14 445	3
282314	リレー			70 064	7
282391	コネクタ・スイッチ・リレー(賃加工)			152 266	18
283291	光ディスク・磁気ディスク・磁気テープ(生のもの)(賃加工)			X	1
284111	リジッドプリント配線板			9 333 451	19
284112	フレキシブルプリント配線板			X	2
284113	モジュール基板			1 933 541	5
284119	その他の電子回路基板			X	2
284191	電子回路基板(賃加工)			204 823	20
284211	プリント配線実装基板			3 938 090	28
284212	モジュール実装基板			3 199 072	4
284291	電子回路実装基板(賃加工)			1 068 936	71
285111	スイッチング電源			1 274 997	6
285121	コントロールユニット			3 342 971	3
285191	電源ユニット・高周波ユニット・コントロールユニット(賃加工)			8 648	5
285911	液晶モジュール(他で生産されたパネルを用いるもの)			X	2
285912	光ピックアップユニット・モジュール			X	1
285919	他に分類されないユニット部品			599 647	5
285991	その他のユニット部品(賃加工)			125 986	10
289911	磁性材部品(粉末や金によるもの)			X	1
289912	水晶振動子(時計用を除く)			4 700 467	3
289913	シリコンウエハ(表面研磨したもの)			X	2
289919	他に分類されない通信機械器具の部分品・附属品			607 797	40
289929	他に分類されない電子部品・デバイス・電子回路			13 933 322	60
289991	その他の電子部品・デバイス・電子回路(賃加工)			2 025 927	69

第16表 品目別 製造品出荷額、加工賃収入額及び産出事業所数（従業者4人以上の事業所）

品目番号	製 造 品 、 賃 加 工 品 名	単位	数 量	製造品出荷額、 加工賃収入額	産出事 業所数
				万円	
29	電気機械器具			30 225 590	670
291112	エンジン発電機(交流)	台	778	189 937	3
291113	直流電動機(70W以上)	台	1 134	10 108	4
291114	単相誘導電動機(70W以上)	台	X	X	1
291115	三相誘導電動機(70W以上)	台	119 320	105 681	6
291121	直流・交流小形電動機(3W以上70W未満)			5 962 185	20
291129	その他の小形電動機(3W以上70W未満)			671 599	11
291139	その他の発電機			X	2
291149	その他の回転電気機械			X	1
291151	発電機・電動機・その他の回転電気機械の部分品・取付具・附属品			332 871	28
291191	発電機・電動機・その他の回転電気機械・同部分品・取付具・附属品 (賃加工)			114 458	31
291211	標準変圧器	台	18 951	158 575	3
291212	非標準変圧器	台	X	X	1
291213	特殊用途変圧器	台	1 476 577	163 278	4
291214	計器用変成器	台	33 938	11 241	3
291215	リアクトル、誘導電圧調整器			X	1
291216	変圧器類の部分品・取付具・附属品			30 707	7
291291	変圧器類・同部分品・取付具・附属品(賃加工)			10 496	5
291311	継電器			366 980	5
291313	開閉器			808 741	10
291314	プログラマブルコントローラ			35 994	3
291315	電力開閉装置の部分品・取付具・附属品			766 096	8
291391	電力開閉装置・同部分品・取付具・附属品(賃加工)			24 794	3
291411	配電盤			76 929	8
291412	監視制御装置			114 309	13
291413	分電盤			108 091	10
291419	その他の配電盤・電力制御装置			82 477	7
291421	配電盤・電力制御装置の部分品・取付具・附属品			131 463	17
291491	配電盤・電力制御装置・同部分品・取付具・附属品(賃加工)			58 631	22
291511	小形開閉器	千個	X	X	1
291512	点滅器	千個	9 459	104 721	4
291513	接続器	千個	6 793	93 113	5
291519	その他の配線器具・配線附属品			330 539	10
291591	配線器具・配線附属品(賃加工)			38 415	8
292113	電気溶接機の部分品・取付具・附属品			X	2
292191	電気溶接機・同部分品・取付具・附属品(賃加工)			X	1
292211	充電発電機	台	208 889	493 372	3
292212	始動電動機	台	X	X	2
292221	内燃機関電装品の部分品・取付具・附属品			569 307	20
292291	内燃機関電装品・同部分品・取付具・附属品(賃加工)			40 691	10
292911	コンデンサ(蓄電器)			X	2
292912	電気炉	台	X	X	1
292913	産業用電熱装置			166 910	4
292914	電力変換装置			1 361 588	8
292929	その他の産業用電気機械器具の部分品・取付具・附属品			434 893	30
292991	その他の産業用電気機械器具・同部分品・取付具・附属品(賃加工)			158 278	17
293119	その他のちゅう房機器			749 788	5
293121	ちゅう房機器の部分品・取付具・附属品			X	1
293191	ちゅう房機器・同部分品・取付具・附属品(賃加工)			X	2
293212	換気扇	台	X	X	2
293219	その他の空調・住宅関連機器			521 330	7
293221	空調・住宅関連機器の部分品・取付具・附属品			359 246	12
293291	空調・住宅関連機器・同部分品・取付具・附属品(賃加工)			27 539	4
293319	その他の衣料衛生関連機器			X	1
293321	衣料衛生関連機器の部分品・取付具・附属品			324 343	3
293912	理容用電気器具			1 488 601	3
293919	他に分類されない民生用電気機械器具			232 648	11
293929	その他の民生用電気機械器具の部分品・取付具・附属品			394 488	19
293991	その他の民生用電気機械器具・同部分品・取付具・附属品(賃加工)			30 538	18
294113	自動車用電球			X	2
294119	その他の電球			X	1
294129	その他の放電ランプ			X	2
294211	白熱電灯器具			X	1
294219	その他の電気照明器具			53 089	3
294221	電気照明器具の部分品・取付具・附属品			51 073	5
294291	電気照明器具・同部分品・取付具・附属品(賃加工)			5 157	4
295114	蓄電池の部分品・取付具・附属品			184 364	4
295191	蓄電池・同部分品・取付具・附属品(賃加工)			X	1
295212	一次電池の部分品・取付具・附属品			X	1

第16表 品目別 製造品出荷額、加工賃収入額及び産出事業所数（従業者4人以上の事業所）

品目番号	製 造 品 、 賃 加 工 品 名	単位	数 量	製造品出荷額、 加工賃収入額	産出事業所数
				万円	
296113	X線装置の部分品・取付具・附属品			25 576	3
296191	X線装置・同部分品・取付具・附属品（賃加工）			X	2
296211	医療用電子応用装置			X	2
296212	医療用電子応用装置の部分品・取付具・附属品			X	2
296291	医療用電子応用装置・同部分品・取付具・附属品（賃加工）			17 481	3
296911	超音波応用装置			105 436	5
296914	数値制御装置			X	1
296919	他に分類されない電子応用装置			303 577	11
296929	その他の電子応用装置の部分品・取付具・附属品			601 692	10
296991	その他の電子応用装置・同部分品・取付具・附属品（賃加工）			17 691	5
297111	電気計器			952 818	6
297112	電気測定器			2 286 610	11
297113	半導体・IC測定器			680 309	9
297119	その他の電気計測器			272 122	7
297121	電気計測器の部分品・取付具・附属品			237 301	26
297191	電気計測器・同部分品・取付具・附属品（賃加工）			47 210	16
297211	工業計器			360 113	5
297212	工業計器の部分品・取付具・附属品			170 626	14
297291	工業計器・同部分品・取付具・附属品（賃加工）			12 236	10
297311	医療用計測器			X	1
297312	医療用計測器の部分品・取付具・附属品			44 988	9
297391	医療用計測器・同部分品・取付具・附属品（賃加工）			3 146	3
299911	導入線			78 303	3
299912	太陽電池モジュール			66 796	3
299919	他に分類されない電気機械器具			2 249 080	15
299991	その他の電気機械器具（賃加工）			109 945	11
30	情報通信機械器具			34 742 119	313
301129	その他の電信・画像（有線）装置			206 566	4
301191	有線通信機械器具（賃加工）			X	2
301211	携帯電話機、PHS電話機			29 546	3
301291	携帯電話機・PHS電話機（賃加工）			15 921	7
301312	固定局通信装置			X	2
301313	その他の移動局通信装置			385 132	7
301315	無線応用装置			10 047 060	9
301319	その他の無線通信装置			X	2
301391	無線通信機械器具（賃加工）			472 048	14
301511	交通信号保安装置			X	2
301512	交通信号保安装置の部分品・取付具・附属品			38 973	11
301591	交通信号保安装置・同部分品・取付具・附属品（賃加工）			X	1
301911	火災報知設備			X	1
301919	他に分類されない通信関連機械器具			170 050	9
301991	その他の通信機械器具・同関連機械器具（賃加工）			62 506	6
302113	ビデオ機器の部分品・取付具・附属品			205 548	8
302191	ビデオ機器・同部分品・取付具・附属品（賃加工）			18 056	7
302212	デジタルカメラの部分品・取付具・附属品			960 328	30
302291	デジタルカメラ・同部分品・取付具・附属品（賃加工）			89 131	28
302312	カーステレオ	台	X	X	1
302314	デジタルオーディオディスクプレーヤ			2 630 425	6
302319	その他の電気音響機械器具			160 284	6
302321	スピーカシステム、マイクロホン、イヤホン、音響用ピックアップ類等（完成品）			X	2
302322	電気音響機械器具の部分品・取付具・附属品			303 600	9
302391	電気音響機械器具・同部分品・取付具・附属品（賃加工）			105 979	8
303113	電子計算機の部分品・取付具・附属品			2 319 959	13
303191	電子計算機・同部分品・取付具・附属品（賃加工）			30 508	3
303211	パーソナルコンピュータ			3 893 956	3
303212	パーソナルコンピュータの部分品・取付具・附属品			1 097 362	10
303291	パーソナルコンピュータ・同部分品・取付具・附属品（賃加工）			125 570	9
303311	磁気ディスク装置			X	1
303319	その他の外部記憶装置			X	1
303321	外部記憶装置の部分品・取付具・附属品			2 366 293	4
303411	印刷装置			3 887 241	8
303412	印刷装置の部分品・取付具・附属品			3 033 297	25
303491	印刷装置・同部分品・取付具・附属品（賃加工）			121 514	14
303512	表示装置の部分品・取付具・附属品			50 423	5
303591	表示装置・同部分品・取付具・附属品（賃加工）			X	1
303911	金融用端末装置			X	2
303919	その他の端末装置			X	1
303929	その他の入出力装置			195 627	3
303941	その他の附属装置の部分品・取付具・附属品			568 215	19

第16表 品目別 製造品出荷額、加工賃収入額及び産出事業所数（従業者4人以上の事業所）

品目番号	製 造 品 、 賃 加 工 品 名	単位	数 量	製造品出荷額、 加工賃収入額	産出事 業所数
303991	その他の附属装置・同部分品・取付具・附属品（賃加工）			万円 26 787	6
<b>31</b>	<b>輸送用機械器具</b>			<b>37 154 119</b>	<b>508</b>
311115	特別用途車	台	X	X	1
311213	トラックボデー			X	1
311291	自動車車体・附随車（賃加工）			X	1
311314	自動車用内燃機関の部分品・取付具・附属品			10 583 441	59
311315	駆動・伝導・操縦装置部品			3 184 632	47
311316	懸架・制動装置部品			9 338 553	48
311317	シャシー部品、車体部品			2 182 104	21
311318	カーエアコン			313 584	8
311329	その他の自動車部品（二輪自動車部品を含む）			5 965 770	57
311331	KDセット（乗用車、バス、トラック）			X	1
311391	自動車部分品・附属品（二輪自動車を含む）（賃加工）			1 297 517	138
312191	鉄道車両（賃加工）			X	2
312211	機関車の部分品・取付具・附属品			19 275	3
312212	電車・客貨車の部分品・取付具・附属品			82 213	6
312291	鉄道車両用部分品（賃加工）			16 365	3
313312	プラスチック製舟艇の新造	隻	X	X	2
313419	その他の船用機関			1 646 689	3
313421	船用機関の部分品・取付具・附属品			843 422	19
313491	船用機関・同部分品・取付具・附属品（賃加工）			119 145	22
314213	航空機用エンジンの部分品・取付具・附属品			788 007	6
314291	航空機用エンジン・同部分品・取付具・附属品（賃加工）			74 401	4
314919	その他の航空機部分品・補助装置			140 869	11
314991	その他の航空機部分品・補助装置（賃加工）			98 576	10
315112	フォークリフトトラックの部分品・取付具・附属品			110 767	6
315191	フォークリフトトラック・同部分品・取付具・附属品（賃加工）			X	2
315911	構内運搬車（けん引車を含む）	台	X	X	1
315921	その他の産業用運搬車両の部分品・取付具・附属品			16 995	4
315991	その他の産業用運搬車両・同部分品・取付具・附属品（賃加工）			16 181	4
319116	自転車の部分品・取付具・附属品			28 078	5
319191	自転車・同部分品（賃加工）			54 605	6
319919	他に分類されない輸送用機械器具、同部分品・取付具・附属品			89 948	3
319991	他に分類されない輸送用機械器具・同部分品・取付具・附属品（賃加工）			29 350	4
<b>32</b>	<b>その他の製品</b>			<b>10 837 925</b>	<b>340</b>
321111	貴金属製装身具（宝石、象牙、亀甲を含む）			X	2
321191	貴金属・宝石製装身具（賃加工）			X	1
321919	その他の貴金属・宝石製品（装身具・装飾品を除く）の附属品、同材料加工品、同細工品			X	1
322111	身辺細貨品（すず・アンチモン製品を含む）			X	1
322114	装身具・装飾品（貴金属・宝石製を除く）の部分品・附属品			X	1
322191	装身具・装飾品（賃加工）			X	1
322411	縫針、ミシン針	万本	68 716	542 836	4
322419	その他の針、同関連品			29 407	4
322491	針・ピン・ホック・スナップ・同関連品（賃加工）			5 329	5
323111	ウォッチ（ムーブメントを含む）	個	80 175 037	4 159 164	3
323112	クロック（ムーブメントを含む）			X	1
323119	その他の時計			X	2
323121	時計の部分品			1 054 517	17
323131	携帯時計側			X	1
323139	その他の時計側			15 079	4
323191	時計・同部分品（賃加工）			375 916	13
324911	電子楽器			X	1
324912	ギター（電気ギターを含む）	本	51 584	217 808	13
324919	その他の洋楽器、和楽器			64 911	5
324921	楽器の部分品・取付具・附属品			80 006	11
324991	その他の楽器・楽器部分品・同材料（賃加工）			48 271	14
325113	金属製がん具			X	1
325114	プラスチックモデルキット			X	1
325119	その他のプラスチック製がん具			33 756	3
325129	その他の娯楽用具・がん具			X	1
325191	娯楽用具・がん具（賃加工）			X	2
325219	その他の人形			10 685	3
325311	野球・ソフトボール用具			X	2
325312	バスケットボール・バレーボール・ラグビー・サッカー等用具			X	2
325313	テニス・卓球・バドミントン用具			X	1
325314	ゴルフ・ホッケー用具			370 318	7
325315	スキー・水上スキー・スケート用具			170 794	6



第16表 品目別 製造品出荷額、加工賃収入額及び産出事業所数（従業者4人以上の事業所）

品目番号	製 造 品 、 賃 加 工 品 名	単位	数 量	製造品出荷額、 加工賃収入額	産出事業所数
				万円	
325317	釣道具、同附属品			133 141	13
325319	その他の運動用具			145 720	7
325321	運動用具の部分品・附属品			40 844	4
325391	運動用具(賃加工)			26 418	8
326113	万年筆・シャープペンシル部分品、ペン先、ペン軸			X	2
326114	ボールペン			X	2
326115	マーキングペン			X	1
326116	ボールペン・マーキングペン部分品			29 220	3
326191	万年筆・ペン類・鉛筆(賃加工)			X	1
326211	水彩絵具			X	1
326219	毛筆、その他の絵画用品			X	1
326911	印章、印肉、スタンプ、スタンプ台			11 560	3
326919	他に分類されない事務用品			X	1
326921	その他の事務用品の部分品・附属品			18 127	4
326991	その他の事務用品(賃加工)			X	1
327111	漆器製家具			33 826	13
327112	漆器製台所・食卓用品			8 942	4
327119	その他の漆器製品			3 059	3
327191	漆器(賃加工)			36 940	8
328119	その他のわら工品			X	2
328211	畳、畳床	畳	66 557	40 415	13
328212	畳表	畳	38 754	9 386	5
328213	花むしろ、ござ			X	1
328291	畳・むしろ類(賃加工)			21 704	7
328311	うちわ、扇子(骨を含む)			X	1
328312	ちょうちん(骨を含む)			X	1
328391	うちわ・扇子・ちょうちん(賃加工)			X	1
328419	その他のブラシ			X	2
328929	他に分類されない生活雑貨製品			X	1
328991	その他の生活雑貨製品(賃加工)			X	1
329111	煙火(がん具用を含む)			116 957	10
329211	看板、標識機、展示装置(電氣的、機械的でないもの)			107 643	18
329212	看板、標識機、展示装置(電氣的、機械的なもの)			325 003	11
329291	看板・標識機(賃加工)			9 640	5
329311	パレット			578 298	6
329419	その他のモデル、模型			X	1
329511	工業用模型(木型を含む)			48 560	9
329591	工業用模型(木型を含む)(賃加工)			X	1
329611	音響用情報記録物			X	1
329612	映像用情報記録物			X	1
329711	眼鏡			X	1
329713	眼鏡レンズ(コンタクトレンズを含む)			X	1
329791	眼鏡(賃加工)			X	2
329912	線香類	kg	X	X	1
329915	ルームユニット			X	1
329919	他に分類されないその他の製品			915 002	19
329991	他に分類されないその他の製品(賃加工)			12 646	3

**第17表 都道府県別 事業所数、従業者数、現金給与総額、原材料使用額等、製造品出荷額等及び付加価値額(従業者4人以上の事業所)**

都道府県	事業所数	従業者数	現金給与総額	原材料使用額等	製造品出荷額等	付加価値額 (従業者29人 以下は粗付 加価値額)
	事業所	人	百万円	百万円	百万円	百万円
全国計	208 029	7 402 984	32 225 527	186 353 831	292 092 130	90 148 885
北海道	5 596	166 045	565 648	4 514 359	6 385 147	1 545 492
青森	1 472	55 647	176 643	860 658	1 520 298	577 590
岩手	2 148	82 077	274 399	1 555 160	2 267 151	622 738
宮城	2 693	107 580	410 183	2 409 930	3 726 535	1 041 497
秋田	1 940	61 554	192 090	616 254	1 106 465	422 420
山形	2 682	97 320	341 968	1 480 964	2 395 796	826 419
福島	3 832	150 818	606 496	2 801 744	4 762 508	1 531 648
茨城	5 569	253 718	1 206 137	7 018 613	10 901 331	3 283 809
栃木	4 438	192 205	863 758	4 831 706	8 179 507	2 594 857
群馬	5 205	195 224	816 373	4 765 336	7 722 701	2 589 113
埼玉	11 868	375 408	1 554 685	7 212 994	11 787 702	4 136 095
千葉	5 223	199 586	902 443	9 200 614	13 003 297	2 849 956
東京	12 780	279 770	1 328 508	4 497 679	7 851 824	3 048 326
神奈川	8 433	355 292	1 837 773	11 350 151	17 226 142	4 741 455
新潟	5 649	181 667	658 277	2 568 595	4 405 065	1 606 100
富山	2 846	118 756	495 677	1 970 233	3 331 418	1 169 605
石川	3 017	93 928	369 875	1 411 757	2 424 273	906 952
福井	2 303	68 142	273 405	1 027 200	1 830 135	698 912
山梨	1 945	68 504	288 654	1 108 771	1 985 155	778 368
長野	5 276	189 150	802 590	3 048 149	5 112 535	1 839 360
岐阜	6 184	190 733	761 362	2 850 515	4 797 431	1 717 324
静岡	10 037	388 877	1 769 056	9 172 567	15 699 131	5 593 507
愛知	17 187	789 092	4 056 802	28 231 565	42 001 844	12 482 707
三重	3 726	189 161	908 326	6 886 831	10 409 249	2 959 959
滋賀	2 804	149 734	720 653	3 823 736	6 435 202	2 303 873
京都	4 500	135 064	595 770	2 346 724	4 560 516	1 713 148
大阪	18 229	450 409	1 977 945	9 976 532	16 024 460	5 125 375
兵庫	9 017	352 318	1 617 602	8 960 223	14 026 866	4 439 352
奈良	2 192	62 725	239 780	1 140 274	1 848 195	644 707
和歌山	1 900	50 059	193 016	1 986 706	2 972 305	843 021
鳥取	831	30 041	98 518	404 806	655 290	219 981
島根	1 264	39 194	139 474	625 845	1 004 306	337 068
岡山	3 526	141 340	621 792	5 386 246	7 673 681	1 897 207
広島	5 194	206 133	937 903	5 827 446	8 555 642	2 437 145
山口	1 896	91 288	407 790	4 641 092	6 797 922	1 712 653
徳島	1 302	45 899	202 100	792 674	1 712 207	795 351
香川	2 086	68 307	261 821	1 455 470	2 283 571	743 283
愛媛	2 356	74 912	297 192	2 876 339	4 067 759	936 344
高知	1 101	23 880	77 198	316 313	521 768	173 498
福岡	5 728	209 710	866 190	5 383 892	8 193 015	2 240 446
佐賀	1 433	58 430	210 680	996 000	1 652 804	573 465
長崎	1 849	56 459	209 380	1 010 384	1 627 820	506 323
熊本	2 173	92 162	356 910	1 406 933	2 385 012	805 641
大分	1 593	65 581	265 162	3 206 211	4 382 787	904 623
宮崎	1 532	54 795	173 791	839 960	1 447 591	503 793
鹿児島	2 270	70 313	228 368	1 119 538	1 802 491	579 049
沖縄	1 204	23 977	65 364	438 142	628 279	149 328

第18表 品目別 製造品出荷額全国１～３位（平成24年 従業者４人以上の事業所）

品目番号	製 造 品 名	全国出荷額	本県出荷額	全国比	前年順位
		万円	万円	%	
	【 全 国 第 １ 位 】				
092211	寒天	880 081	664 692	75.5	1
093119	その他の缶詰（瓶詰・つぼ詰を含む）	1 281 792	455 156	35.5	4
094111	味そ（粉末そを含む）	12 730 679	5 563 011	43.7	1
096919	他に分類されない精穀・製粉品	9 331 946	1 048 567	11.2	2
099921	こうじ、種こうじ、麦芽	559 410	98 321	18	8
216111	人造黒鉛電極	6 379 499	X	X	1
252332	空気圧機器の部分品・取付具・附属品	3 024 673	1 483 787	49	1
261141	飼料機器	996 309	247 298	24.8	9
265311	射出成形機	19 118 187	4 190 716	21.9	2
265319	その他のプラスチック加工機械、同附属装置（手動式を含む）	9 331 801	1 972 133	21.1	1
272112	自動車整備・サービス機器	5 278 775	1 043 562	19.8	2
273311	圧力計	3 277 930	1 226 315	37.4	1
275113	顕微鏡、拡大鏡	1 733 357	908 950	52	1
275114	顕微鏡・望遠鏡等の部分品・取付具・附属品	1 046 025	496 725	47.5	1
275211	３５ミリカメラ	X	X	X	1
275212	３５ミリカメラ以外のカメラ	71 163	X	X	2
281219	その他の光電変換素子	9 833 893	X	X	1
282212	磁気ヘッド	3 100 990	X	X	1
284111	リジッドプリント配線板	53 705 472	8 842 352	16	1
284212	モジュール実装基板	5 654 710	1 882 017	33	12
289912	水晶振動子（時計用を除く）	15 450 284	5 528 582	36	1
293321	衣料衛生関連機器の部分品・取付具・附属品	1 082 947	368 202	34.0	2
297112	電気測定器	14 276 991	2 558 761	17.9	1
302314	デジタルオーディオディスクプレーヤ	4 332 207	2 464 841	56.9	2
303113	電子計算機の部分品・取付具・附属品	6 942 964	2 408 328	34.7	4
303212	パーソナルコンピュータの部分品・取付具・附属品	6 791 434	1 637 264	24.1	13
303321	外部記憶装置の部分品・取付具・附属品	8 910 008	2 374 915	27	1
322411	縫針、ミシン針	600 124	X	X	1
323119	その他の時計	59 072	19 298	32.7	4
324912	ギター（電気ギターを含む）	575 697	268 716	46.7	2
325315	スキー・水上スキー・スケート用具	609 300	176 712	29.0	2
	【 全 国 第 ２ 位 】				
093211	野菜漬物（果実漬物を含む）	32 926 924	2 231 885	6.8	3
099811	レトルト食品	21 540 957	1 616 346	7.5	2
101112	ジュース	44 415 533	6 027 209	13.6	2
111111	製糸	25 466	X	X	3
111411	純綿糸（落綿糸を含む）	1 939 685	X	X	1
123312	おけ類	116 516	31 488	27.0	1
144211	祝儀用品	1 218 386	308 171	25	2
164111	脂肪酸（直分、硬分）	871 175	X	X	3
219111	ロックウール、同製品	3 405 334	477 573	14.0	2
249213	線ばね	15 024 708	2 496 433	16.6	2
253519	その他の冷凍機応用製品	7 531 521	1 541 214	20.5	1
259214	一般用バルブ・コック	18 924 490	3 232 258	17.1	2
259511	ピストンリング	5 569 904	1 532 631	27.5	2
261149	その他の農業用機械	2 560 240	415 504	16	4
265321	プラスチック加工機械・同附属装置の部分品・取付具・附属品	8 147 791	1 038 663	13	1
266221	ガス溶接・溶断機	1 170 866	X	X	2
269311	真空ポンプ	6 030 389	1 314 105	21.8	1
273315	圧力計・流量計・液面計等の部分品・取付具・附属品	1 360 670	378 516	27.8	2
275111	望遠鏡	938 156	X	X	2
275313	光学レンズ	15 523 766	1 612 599	10.4	3
282213	小形モータ（３Ｗ未満のもの）	3 283 081	777 168	24	1
284112	フレキシブルプリント配線板	6 125 056	X	X	6
284211	プリント配線実装基板	48 501 125	3 444 934	7	1
285121	コントロールユニット	15 452 168	4 036 550	26	3
289929	他に分類されない電子部品・デバイス・電子回路	144 247 775	11 026 910	7.6	4
291114	単相誘導電動機（７０Ｗ以上）	2 031 790	X	X	2
291129	その他の小形電動機（３Ｗ以上７０Ｗ未満）	6 623 400	852 164	12.9	3
291315	電力開閉装置の部分品・取付具・附属品	6 711 994	809 358	12.1	2
293912	理容用電気器具	6 009 373	1 356 147	22.6	2
303411	印刷装置	17 490 932	3 609 528	20.6	4
323111	ウォッチ（ムーブメントを含む）	11 986 605	3 947 467	33	2
323112	クロック（ムーブメントを含む）	1 533 994	X	X	2
323121	時計の部分品	11 285 474	1 636 399	14.5	1
324911	電子楽器	2 213 647	X	X	2

品目番号	製 造 品 名	全国出荷額	本県出荷額	全国比	前年順位
	【 全 国 第 3 位 】				
094911	香辛料（練製のものを含む）	10 604 927	807 402	7.6	6
094912	ルウ類	10 181 734	X	X	3
118411	ソックス	3 770 409	178 582	4.7	4
118911	毛皮製衣服・身の回り品	156 538	X	X	—
121121	木材の素材（製材工場からのもの）	1 646 470	128 428	8	6
209911	服装用革ベルト	438 701	X	X	5
217111	天然研磨材、人造研削材	4 957 644	708 480	14	2
235219	その他の非鉄金属铸件	2 880 456	X	X	6
249214	うす板ばね	9 894 244	981 537	9.9	4
252213	遠心圧縮機、軸流圧縮機	4 337 070	X	X	4
252313	油圧シリンダ	11 796 803	682 235	5.8	5
252314	油圧バルブ	13 959 771	1 801 149	13	3
272312	自動販売機の部分品・取付具・附属品	2 696 345	244 607	9.1	3
272911	自動改札機、自動入場機	2 331 996	32 911	1.4	3
272919	他に分類されないサービス用・娯楽用機械器具	7 527 962	563 620	7.5	4
273111	積算体積計	10 250 422	1 026 134	10.0	2
275112	双眼鏡	260 963	X	X	2
275215	写真機・映画用機械の部分品・取付具・附属品	10 164 699	1 032 516	10	3
281421	混成集積回路	10 181 339	1 123 094	11.0	2
282111	抵抗器	13 395 848	2 130 156	15.9	3
282113	コンデンサ（固定コンデンサを除く）	193 981	X	X	—
285111	スイッチング電源	9 218 677	1 145 068	12.4	3
285911	液晶モジュール（他で生産されたパネルを用いるもの）	3 673 735	X	X	2
291121	直流・交流小形電動機（3W以上70W未満）	43 862 257	6 111 655	13.9	3
293212	換気扇	6 625 810	X	X	3
294129	その他の放電ランプ	4 166 491	X	X	20
297111	電気計器	5 619 916	939 608	16.7	4
299911	導入線	3 868 976	116 089	3.0	3
301315	無線応用装置	81 870 024	11 426 432	14.0	3
302212	デジタルカメラの部分品・取付具・附属品	12 925 707	1 678 536	13	4
303412	印刷装置の部分品・取付具・附属品	24 317 825	3 353 175	13.8	2
313419	その他の船用機関	19 918 504	1 854 321	9.3	5
323139	その他の時計側	177 676	16 247	9.1	3
329311	バレット	8 091 407	658 327	8.1	4

（注）・前年順位「-」は平成23年に本県で製造されなかった品目です。

・対象から貸加工品目は除外しています。

資料：経済産業省「平成24年工業統計表」品目編 品目別、都道府県別の出荷及び事業所数（従業者4人以上の事業所）

平成 25 年（2013 年）  
工業統計調査結果報告書

平成 27 年（2015 年）3 月 発行

編集・発行 長野県企画振興部情報政策課統計室  
長野市大字南長野字幅下 692 の 2  
電話 026-232-0111(代表) 内線 5118  
026-235-7851(直通)  
FAX 026-235-0517  
Email tokei@pref.nagano.lg.jp  
ホームページ <http://www.pref.nagano.lg.jp/>



しあわせ信州