

平成 24 年
(2012 年)

工業統計調査結果報告書

長野県企画部情報統計課

目

次

工業統計調査について	1
利用に当たって	1
その他の注意事項	6

概 要 編

1 調査結果の概要	7
2 事業所数	8
3 従業者数	10
4 製造品出荷額等	12
5 付加価値額	14
6 粗付加価値額	16
7 現金給与総額	18
8 原材料使用額等	20
9 生産額	21
10 有形固定資産投資総額	21
11 在庫額	22
12 リース契約額及び支払額	22
13 工業用地及び工業用水	22
14 全国との比較	23

統 計 表 編

第1表 累年比較、本県 事業所数、従業者数、現金給与総額、原材料使用額等、製造品出荷額等及び粗付加価値額（従業者4人以上の事業所）（昭和52年～平成24年）	26
第2表 累年比較、本県及び全国 事業所数、従業者数、製造品出荷額等及び本県の主要産業（明治42年～平成24年）	27
第3表 累年比較、産業中分類別 事業所数、従業者数、現金給与総額、原材料使用額等、製造品出荷額等及び粗付加価値額（従業者4人以上の事業所）（平成20年～平成24年）	33
第4-1表 累年比較、市町村別 事業所数（平成17年～平成24年）	37
第4-2表 累年比較、市町村別 従業者数（平成17年～平成24年）	39
第4-3表 累年比較、市町村別 現金給与総額（平成17年～平成24年）	41
第4-4表 累年比較、市町村別 原材料使用額等（平成17年～平成24年）	43
第4-5表 累年比較、市町村別 製造品出荷額等（平成17年～平成24年）	45
第4-6表 累年比較、市町村別 粗付加価値額（平成17年～平成24年）	47
第5表 産業中分類別 事業所数、従業者数、現金給与総額、原材料使用額等、製造品出荷額等及び粗付加価値額（従業者4人以上の事業所）	49
第6表 産業中分類別、従業者規模別 事業所数、従業者数、現金給与総額、原材料使用額等、在庫額、有形固定資産、製造品出荷額等及び付加価値額（従業者4人以上の事業所）	51
第7表 産業中・小・細分類別 事業所数、従業者数、現金給与総額、原材料使用額等、製造品出荷額等及び粗付加価値額（従業者4人以上の事業所）	59

第 8 表	市町村別、産業中分類別 事業所数、従業者数、現金給与総額、原材料使用額等、製造品出荷額等、粗付加価値額及び有形固定資産（従業者 4 人以上の事業所）	73
第 9 表	産業中分類別 事業所数、従業者数、現金給与総額、原材料使用額等、製造品出荷額等、在庫額、有形固定資産、リース金額、生産額、付加価値額、現金給与率、原材料率及び付加価値率（従業者 30 人以上の事業所）	99
第 10 表	産業中分類別 事業所数、敷地面積、建築面積及び延べ建築面積（従業者 30 人以上の事業所）	103
第 11 表	産業中分類別 1 日当たり総用水量、水源別用水量及び用途別用水量（従業者 30 人以上の事業所）	104
第 12 表	市町村別 事業所数、敷地面積、建築面積及び延べ建築面積（従業者 30 人以上の事業所）	102
第 13 表	市町村別 1 日当たり総用水量、水源別用水量及び用途別用水量（従業者 30 人以上の事業所）	106
第 14 表	品目別 製造品出荷額及び加工賃収入額（従業者 4 人以上の事業所）	108
第 15 表	品目別 製造品出荷額上位 100 品目（従業者 4 人以上の事業所）	109
第 16 表	品目別 製造品出荷額、加工賃収入額及び産出事業所数（従業者 4 人以上の事業所）	111
第 17 表	都道府県別 事業所数、従業者数、現金給与総額、原材料使用額等、製造品出荷額等及び付加価値額（従業者 4 人以上の事業所）	129
第 18 表	品目別 製造品出荷額全国 1～3 位（平成 23 年）（従業者 4 人以上の事業所）	130

利用上の注意

1 調査の目的

工業統計調査は、我が国の工業の実態を明らかにすることを目的としています。

2 調査の根拠

工業統計調査は、統計法（平成 19 年法律第 53 号）に基づく「基幹統計調査」であり、工業統計調査規則（昭和 26 年通商産業省令第 81 号）によって実施されるものです。

3 調査の期日

平成 24 年工業統計調査は、平成 24 年 12 月 31 日現在で実施しました。

4 調査の範囲

工業統計調査の範囲は、日本標準産業分類（平成 19 年総務省告示第 618 号）に掲げる「大分類 E-製造業」に属する事業所（警戒区域等をその区域内に含む調査区内にある事業所（工業統計調査規則第 4 条参照）、国に属する事業所及び従業者 3 人以下の事業所を除く）を調査の対象としています。

5 調査の方法

工業統計調査は、工業調査員（指定地域（東日本大震災の影響により工業調査の実施に大きな支障が生じている地域として経済産業大臣の定める地域をいう。）内にある事業所に対する調査、本社一括調査及び国直轄事業所調査については経済産業大臣）が配布する調査票（従業者 30 人以上の事業所（製造、加工又は修理を行っていない本社又は本店を除く）については「工業調査票甲」、従業者 29 人以下の事業所（製造、加工又は修理を行っていない本社又は本店を除く）については「工業調査票乙」）を用い、報告者（事業所の管理責任者（本社一括調査については本社一括調査企業を代表する者））の自計により行っています。

6 統計表の項目の説明

(1) 事業所数は、平成 24 年 12 月 31 日現在の数値です。

事業所とは、一般的に工場、製作所、製造所あるいは加工所などと呼ばれているような、一区画を占めて主として製造又は加工を行っているものをいいます。

(2) 従業者数は、平成 24 年 12 月 31 日現在の数値です。

従業者数とは、個人事業主及び無給家族従業者、常用労働者及び臨時雇用者の合計ですが、本統計表でいう従業者数は臨時雇用者数を除いたものです。

ア 個人事業主及び無給家族従業者とは、業務に従事している個人事業主とその家族で無報酬で常時就業している者をいいます。実務に携わっていない事業主とその家族で手伝い程度のものは含みません。

イ 常用労働者とは、次のいずれかのものをいい、「正社員、正職員等」、「パート・アルバイト等」及び「出向・派遣受入者」に分けられます。

(ア) 期間を決めず、又は 1 か月を超える期間を決めて雇われている者

(イ) 日々又は 1 か月以内の期間を限って雇われていた者のうち、その月とその前月にそれぞれ 18 日以上雇われた者

(ウ) 人材派遣会社からの派遣従業者、親企業からの出向従業者などは、上記に準じて扱う

(エ) 重役、理事などの役員のうち、常時勤務して毎月給与の支払を受けている者

(オ) 事業主の家族で、その事業所に働いている者のうち、常時勤務して毎月給与の支払を受けている者

a 「正社員・正職員等」とは、雇用されている者で一般に「正社員」、「正職員」等と呼ばれている者をいう。ただし、他企業に出向している者を除く。

b 「パート・アルバイト等」とは、一般に「パートタイマー」、「アルバイト」、「嘱託」又はそれに近い名称で呼ばれている者をいう。

c 「出向・派遣受入者」とは、他の企業から受け入れている出向者及び人材派遣会社からの派遣従業者をいう。

ウ 臨時雇用者とは、常用労働者以外の雇用者で、1か月以内の期間を定めて雇用されている者や日々雇用されている者をいいます。

(3) 現金給与総額は、平成24年1年間に常用労働者のうち雇用者（「正社員、正職員等」及び「パート・アルバイト等」を言う）に対して支給された基本給、諸手当及び特別に支払われた給与（期末賞与等）の額とその他の給与額との合計です。

その他の給与額とは、常用労働者のうち雇用者に対する退職金又は解雇予告手当、出向・派遣受入者に係る支払額、臨時雇用者に対する給与、出向させている者に対する負担額などをいいます。

(4) 原材料使用額等は、平成24年1年間における原材料使用額、燃料使用額、電力使用額、委託生産費、製造等に関連する外注費及び転売した商品の仕入額であり、消費税額を含んだ額です。

ア 原材料使用額とは、主要原材料、補助材料、購入部分品、容器、包装材料、工場維持用の材料及び消耗品などの使用額をいい、原材料として使用した石炭、石油なども含まれます。また、下請工場などに原材料を支給して製造加工を行わせた場合には、支給した原材料の額も含まれます。

イ 電力使用額とは、購入した電力の使用額をいい、自家発電は含みません。

ウ 委託生産費とは、原材料又は中間製品を他企業の事業所に支給して製造又は加工を委託した場合、これに支払った加工賃及び支払うべき加工賃をいいます。

エ 製造等に関連する外注費とは、生産設備の保守・点検・修理、機械・装置の操作、製品に組み込まれるソフトウェアの開発など、事業所収入に直接関連する外注費用をいいます。

オ 転売した商品の仕入額とは、平成24年1年間において、実際に売り上げた転売品（他から仕入れて又は受け入れてそのまま販売したもの）に対応する仕入額をいいます。

(5) 製造品出荷額等は、平成24年1年間における製造品出荷額、加工賃収入額、製造工程から出たくず及び廃物の出荷額並びにその他の収入額の合計で、消費税及び内国消費税額を含んだ額です。

ア 製造品の出荷とは、その事業所の所有に属する原材料によって製造されたもの（原材料を他企業の事業所に支給して製造させたものを含む）を、平成24年中にその事業所から出荷した場合をいいます。また、次のものも製造品出荷に含まれます。

(ア) 同一企業に属する他の事業所へ引き渡したもの

(イ) 自家使用されたもの（その事業所において最終製品として使用されたもの）

(ウ) 委託販売に出したもの（販売済みでないものを含み、平成24年中に返品されたものを除く）

イ 加工賃収入額とは、平成24年中に他企業の所有に属する主要原材料によって製造し、あるいは他企業の所有に属する製品又は半製品に加工、処理を加えた場合、これに対して受け取った又は受け取るべき加工賃をいいます。

ウ その他の収入額とは、上記ア及びイ以外（例えば、転売収入（仕入れて又は受け入れてそのまま販売したもの）、修理料収入額、冷蔵保管料及び自家発電の余剰電力の販売収入額等）の

収入額をいいます。

- (6) 製造品、半製品及び仕掛品、原材料及び燃料の在庫額は、事業所の所有に属するものを帳簿価額によって記入したものであり、原材料を他企業の事業所に支給して製造される委託生産品も含まれます。

- (7) 有形固定資産の額は、平成 24 年 1 年間ににおける数値であり、帳簿価額によっています。

ア 有形固定資産の取得額等には、次の区分があります。

(ア) 土地

(イ) 建物及び構築物（土木設備、建物附属設備を含む）

(ロ) 機械及び装置（附属設備を含む）

(ハ) 船舶、車両、運搬具、耐用年数 1 年以上の工具、器具、備品等

イ 建設仮勘定の増加額とは、この勘定の借方に加えられた額をいい、減少額とは、この勘定から他の勘定に振り替えられた額をいいます。

ウ 有形固定資産の除却額とは、有形固定資産の売却、撤去、滅失及び同一企業に属する他の事業所への引き渡しなどの額をいいます。

- (8) リース契約による契約額及び支払額

ア リースとは、賃貸借契約であって、物件を使用する期間が 1 年を超え、契約期間中は原則として中途解約のできないものをいいます。なお、リース取引に係る会計処理を通常の売買取引に係る方法に準じて行っている場合は、有形固定資産の取得となります。

イ リース契約額とは、新規に契約したリースのうち、平成 24 年 1 月から 12 月までにリース物件が納入、設置されて検収が完了し、物件借受書を交付した物件に対するリース物件の契約額をいい、消費税額を含んだ額です。

ウ リース支払額とは、平成 24 年 1 月から 12 月までにリース物件使用料として実際に支払った月々のリース料の年間合計金額をいい、消費税額を含んだ額です。したがって、平成 24 年以前にリース契約した物件に対して、当年において支払われたリース料を含みます。

- (9) 工業用地

ア 事業所敷地面積は、平成 24 年 12 月 31 日現在において、事業所が使用（賃借を含む）している敷地の全面積をいいます。ただし、鉱区、住宅、寄宿舍、グラウンド、倉庫及びその他福利厚生施設などに使用している敷地については、生産設備などのある敷地と明確に区別される場合は除かれます。なお、事業所の隣接地にある拡張予定地を、事業所が占有している場合は含まれます。

イ 事業所建築面積は、事業所敷地面積内にあるすべての建築物の面積の合計をいいます。

なお、平成 24 年 12 月 31 日現在、建築中のものであっても、帳簿に建設仮勘定として計上したものは含まれます。

ウ 事業所延べ建築面積は、事業所敷地内にあるすべての建築物の各階の面積の合計をいいます。

- (10) 工業用水

ア 工業用水とは、事業所内で生産のために使用された用水（従業員の飲料水、雑用水を含む）をいいます。

イ 1 日当たり用水量とは、平成 24 年 1 月 1 日から 12 月 31 日までの 1 年間に、事業所で使用した工業用水の総量を操業日数で割ったものです。

2 計算式

- (1) 生産額、付加価値額等

・生産額＝製造品出荷額＋加工賃収入額＋（製造品年末在庫額－製造品年初在庫額）＋（半製品及び仕掛品年末価額－半製品及び仕掛品年初価額）（従業者 30 人以上の事業所）

- ・付加価値額＝製造品出荷額等＋（製造品年末在庫額－製造品年初在庫額）＋（半製品及び仕掛品年末価額－半製品及び仕掛品年初価額）－（消費税を除く内国消費税額*1＋推計消費税額*2）－原材料使用額等－減価償却額
- ・粗付加価値額＝製造品出荷額等－（消費税を除く内国消費税額＋推計消費税額）－原材料使用額等
- ・有形固定資産投資総額＝有形固定資産の取得額＋建設仮勘定の年間増減
- ・付加価値率＝付加価値額÷（製造品出荷額等＋（製造品年末在庫額－製造品年初在庫額）＋（半製品及び仕掛品年末価額－半製品及び仕掛品年初価額）－（消費税を除く内国消費税額＋推計消費税額））×100
- ・原材料率＝原材料使用額等÷（製造品出荷額等＋（製造品年末在庫額－製造品年初在庫額）＋（半製品及び仕掛品年末価額－半製品及び仕掛品年初価額）－（消費税を除く内国消費税額＋推計消費税額））×100
- ・現金給与率＝現金給与総額÷（製造品出荷額等＋（製造品年末在庫額－製造品年初在庫額）＋（半製品及び仕掛品年末価額－半製品及び仕掛品年初価額）－（消費税を除く内国消費税額＋推計消費税額））×100
- *1：消費税を除く内国消費税額は、酒税、たばこ税、揮発油税及び地方揮発油税（旧地方道路税含む）の納付税額又は納付すべき税額の合計。
- *2：推計消費税額は、平成 13 年調査から消費税額の調査を廃止したため推計したもので、推計消費税額の算出にあたっては、直接輸出分、原材料、設備投資（土地を除く有形固定資産取得額）を控除している。

(2) 単位当たりの算式

ア 1 事業所当たり従業員数・製造品出荷額等・粗付加価値額・付加価値額

- ・1 事業所当たり従業員数＝従業員数÷事業所数
- ・1 事業所当たり製造品出荷額等＝製造品出荷額等÷事業所数
- ・1 事業所当たり粗付加価値額＝粗付加価値額÷事業所数
- ・1 事業所当たり付加価値額＝付加価値額÷事業所数

イ 従業員 1 人当たり製造品出荷額等・粗付加価値額・付加価値額

- ・1 従業員当たり製造品出荷額等＝製造品出荷額等÷従業員数
- ・1 従業員当たり粗付加価値額＝粗付加価値額÷従業員数
- ・1 従業員当たり付加価値額＝付加価値額÷従業員数

ウ 常用労働者 1 人当たり現金給与総額

- ・常用労働者 1 人当たり現金給与総額＝現金給与総額÷常用労働者数

3 事業所の産業の決定方法等

事業所を産業別に集計するための産業の決定方法は、次のとおりです。

(1) 一般的な方法

- ア 製造品が単品のみの事業所については、品目 6 桁番号の上 4 桁で産業細分類を決定します。
- イ 製造品が複数の品目にわたる事業所の場合は、まず、上 2 桁の番号（中分類）を同じくする品目の製造品出荷額等をそれぞれ合計し、その額の最も大きいもので 2 桁番号を決定します。次に、その決定された 2 桁の番号のうち、前記と同様な方法で 3 桁番号（小分類）、さらに 4 桁番号（細分類）を決定し、最終的な産業格付けとします。

(2) 特殊な方法

上記の方法以外に、原材料、作業工程、機械設備等により産業を決定しているものがあります。その産業とは、「中分類 22 鉄鋼業」に属する「高炉による製鉄業」、「製鋼・製鋼圧延業（転

炉・電気炉を含む)」、「熱間圧延業」、「冷間圧延業」、「冷間ロール成形鋼製造業」、「鋼管製造業」、「伸鉄業」、「磨棒鋼製造業」、「引抜鋼管製造業」、「伸線業」及び「その他の製鋼を行わない鋼材製造業」の11産業です。

(3) その他

統計表のうち、第14表、第15表及び第16表はそれぞれの事業所の製造品及び加工品を品目別に集計していますので、他の統計表とは一致しない項目があります。

4 産業分類

- (1) 工業統計調査用産業分類は原則として日本標準産業分類に準拠していますが、例外については次のとおりです。

工業統計調査用産業分類	日本標準産業分類
1421 洋紙・機械すき和紙製造業（1421洋紙製造業、1423機械すき和紙製造業を統合）	1421 洋紙製造業 1423 機械すき和紙製造業

- (2) 「中分類18 プラスチック製品製造業（別掲を除く）」の別掲については、次のとおりです。

製造品名	分類	製造品名	分類
家具・装備品	13	がん具、運動用具	325
プラスチック製版	1521	ペン・鉛筆・絵画用品・その他の事務用品	326
写真フィルム（乾板を含む）	1695	漆器	3271
手袋	2051	畳	3282
耐火物	215	うちわ・扇子・ちょうちん	3283
と石	2179	ほうき、ブラシ	3284
模造真珠	2199	喫煙用具（貴金属・宝石製を除く）	3285
目盛りのついた三角定規	2739	洋傘・和傘・同部分品	3289
注射筒	2741	魔法瓶	3289
義歯	2744	看板、標識機	3292
装身具・装飾品・ボタン・同関連品（貴金属・宝石製を除く）	322	パレット	3293
かつら	3229	モデル、模型	3294
時計側	3231	工業用模型	3295
楽器	324	レコード	3296
		眼鏡	3297

- (3) この報告書では、グラフ等について、産業中分類の名称を次のように省略して用いています。

産業中分類名	略称	産業中分類名	略称
09 食料品製造業	食料	21 窯業・土石製品製造業	窯業
10 飲料・たばこ・飼料製造業	飲料	22 鉄鋼業	鉄鋼
11 繊維工業	繊維	23 非鉄金属製造業	非鉄金属
12 木材・木製品製造業（家具を除く）	木材	24 金属製品製造業	金属
13 家具・装備品製造業	家具	25 はん用機械器具製造業	はん用
14 パルプ・紙・紙加工品製造業	紙パ	26 生産用機械器具製造業	生産
15 印刷・同関連業	印刷	27 業務用機械器具製造業	業務
16 化学工業	化学	28 電子部品・デバイス・電子回路製造業	電子
17 石油製品・石炭製品製造業	石油	29 電気機械器具製造業	電気
18 プラスチック製品製造業	プラ	30 情報通信機械器具製造業	情報
19 ゴム製品製造業	ゴム	31 輸送用機械器具製造業	輸送
20 なめし皮・同製品・毛皮製造業	皮革	32 その他の製造業	その他

- (注) 産業3分類型の構成は、次のとおりです。

[基礎素材型産業]・・・木材、紙、化学、石油、プラスチック、ゴム、窯業、鉄鋼、非鉄、金属

[加工組立型産業]・・・はん用機械、生産用機械、業務用機械、電子、電気、情報、輸送

[生活関連・その他型産業]・・・食料、飲料、繊維、家具、印刷、皮革、その他

5 回収状況

回収率は以下のとおりです。

調査対象事業所数	調査票回収数	回収率
5,692	5,470	96.1%

(注1) 調査対象数事業所数及び調査票回収数には、廃業、転業、休業、操業準備中の事業所数及び操業開始後未出荷の事業所を含みません。

(注2) 回収率は、調査票回収数÷調査対象事業所数により算出しています。

6 記号及び注記

- (1) 統計表中「―」は該当数値なし、「0」は四捨五入による単位未満、「△」は数値がマイナスであることを表しています。「X」は1又は2の事業所に関する数値で、これをそのまま掲げると個々の報告者の秘密が漏れるおそれがあるため秘匿した箇所であり、3以上の事業所に関する数値であっても、1又は2の事業所の数値が前後の関係から判明する箇所も秘匿としています。
- (2) 金額表示の単位は万円とし、単位未満は四捨五入しています。
- (3) 構成比については、単位未満は四捨五入しているため、合計と内訳の計が一致しないことがあります。

7 その他の注意事項

- (1) この報告書の数値は、長野県分を本県が独自に集計、編集したもので、経済産業省が公表する数値と相違することがあります。
- (2) 日本標準産業分類の第12回改定に伴い、前年までのデータとの間に不連続が生じるため、前年との比較においては、平成19年調査の数値を平成20年調査の分類で再集計してあります。
- (3) 平成19年調査から、対象事業所の製造以外の活動を把握するため、その他収入額等の調査項目が追加されたことにより、製造品出荷額等、原材料使用額等、付加価値額及び粗付加価値額の時系列に不連続が生じていますので、平成18年以前の数値とは接続しません。
また、平成19年調査では、構内請負事業所等対象事業者の捕そくを行った結果、事業所数、従業者数及び現金給与総額の時系列に不連続が生じていますので、平成18年以前の数値とは接続しません。
- (4) 市町村別の集計値は、調査日である平成24年12月31日現在で記載しています。
- (5) 平成24年における「情報通信機械器具製造業」の数値については、一部事業所の集計方法を修正したことに伴う減少要因を包含しています。このため、数値の解釈にあたっては、この点に十分留意してください。
- (6) この報告書についての問い合わせ先は次のとおりです。

〒380-8570

長野県長野市大字南長野字幅下 692-2

長野県企画部情報統計課統計第一係

Tel 026-235-7851 (直通)

026-232-0111 (代表) 内線 5117

Fax 026-235-0517

E-mail tokei@pref.nagano.lg.jp

概 要 編

1 調査結果の概要

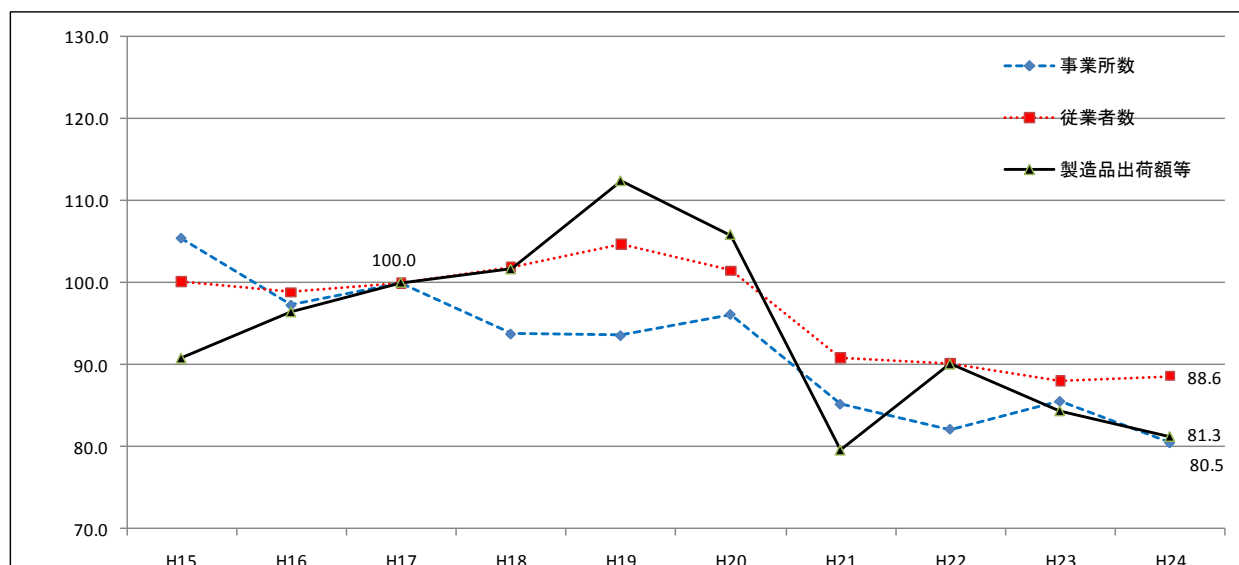
平成 24 年工業統計調査は、従業者 4 人以上の事業所を対象に平成 24 年 12 月 31 日現在で実施しました。主要項目の概要は次のとおりです。（表 1、図 1）

- 事業所数は 5,470 事業所で、前年に比べ 344 事業所（前年比△5.9%）の減少となりました。
- 従業者数は 187,888 人で、前年に比べ 1,320 人（同 0.7%）の増加となりました。
- 製造品出荷額等は 5 兆 878 億 542 万円で、前年に比べ 1,950 億 3,058 万円（同△3.7%）の減少となりました。
- 原材料使用額等は 3 兆 231 億 1,716 万円で、前年に比べ 1,491 億 2,899 万円（同 5.2%）の増加となりました。
- 粗付加価値額は 1 兆 9,984 億 2,109 万円で、前年に比べ 3,712 億 8,686 万円（同△15.7%）の減少となりました。
- 現金給与総額は 7,903 億 1,100 万円で、前年に比べ 95 億 1,277 万円（同 1.2%）の増加となりました。

表 1 長野県工業の主要指標（従業者 4 人以上の事業所）

項 目	単位	平成24年	平成23年	前年比	前年増減
事業所数	事業所	5,470	5,814	△ 5.9 %	△ 344
従業者数	人	187,888	186,568	0.7	1,320
製造品出荷額等	万円	508,780,542	528,283,600	△ 3.7	△ 19,503,058
原材料使用額等	万円	302,311,716	287,398,817	5.2	14,912,899
粗付加価値額	万円	199,842,109	236,970,795	△ 15.7	△ 37,128,686
付加価値額 （従業者 29 人以下は粗付加価値額）	万円	183,456,358	223,458,598	△ 17.9	△ 40,002,240
現金給与総額	万円	79,031,100	78,079,823	1.2	951,277
1 事業所当たり従業者数	人	34.3	32.1	6.9	2.2
1 事業所当たり製造品出荷額等	万円	93,013	90,864	2.4	2,149
1 事業所当たり粗付加価値額	万円	36,534	40,759	△ 10.4	△ 4,225
常用労働者 1 人当たりの現金給与総額	万円	422	413	2.2	9

図 1 長野県工業の推移（平成 17 年を 100 とした場合）



2 事業所数

事業所数は 5,470 事業所で、前年に比べ 344 事業所（前年比△5.9％）の減少となりました。

(1) 産業別事業所数（図 2、図 3、統計表編第 5 表）

産業別では構成比の高い順に、食料 13.2％（720 事業所）、生産用機械 12.7％（693 事業所）、金属 9.7％（529 事業所）の順となっています。

前年に比べ増加した産業は、窯業 7 事業所（前年比 3.3％）、はん用機械 6 事業所（同 2.7％）、ゴム 2 事業所（同 10.0％）など 4 業種となっています。減少した産業は、生産用機械△51 事業所（同△6.9％）、電子△43 事業所（同△10.0％）、印刷△33 事業所（同△11.0％）など 20 業種となっています。

図 2 産業別構成比

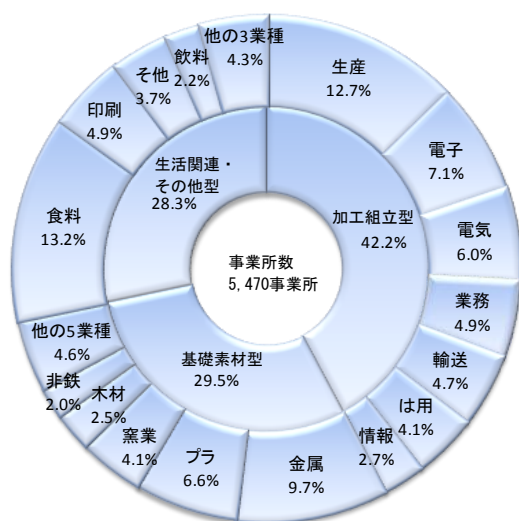
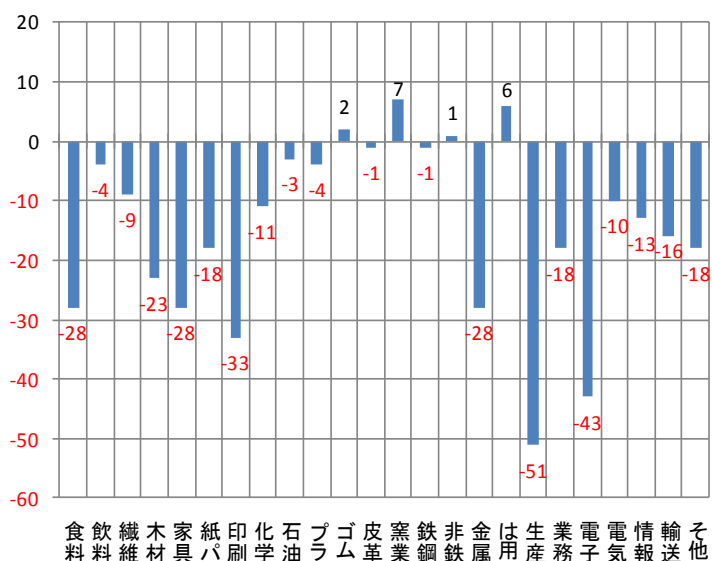


図 3 産業別対前年増減（単位：事業所）



(2) 従業者規模別事業所数（図 4、図 5、表 3(P24)）

従業者規模別では、29 人以下が 4,258 事業所（構成比 77.8％、前年比△7.4％）、30 人以上が 1,212 事業所（同 22.2％、同△0.5％）となっています。

前年に比べ増加した従業者規模は、10～19 人で 30 事業所（前年比 2.3％）、20～39 人で 23 事業所（同 3.5％）、100～199 人で 21 事業所（前年比 9.8％）など 4 規模となっています。減少した従業者規模は、4～9 人で△391 事業所（同△14.9％）、30～49 人で△19 事業所（同△4.2％）、200～299 人で△10 事業所（同△15.4％）など 4 規模となっています。

図 4 従業者規模別構成比

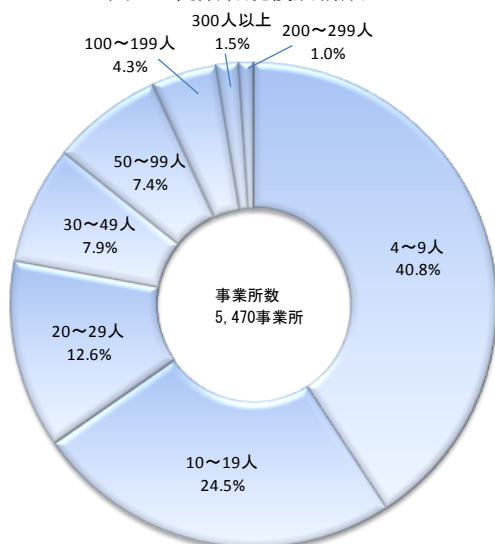
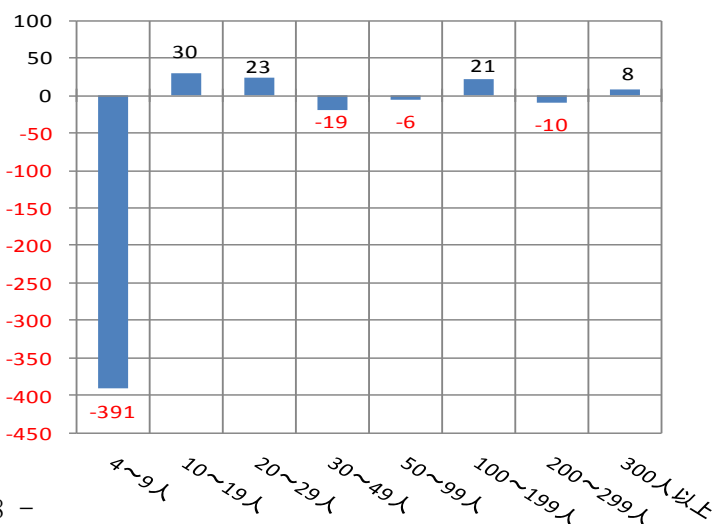


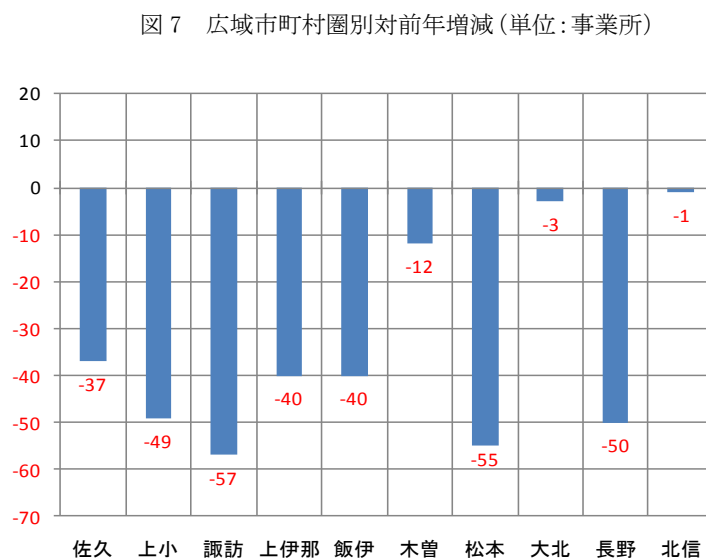
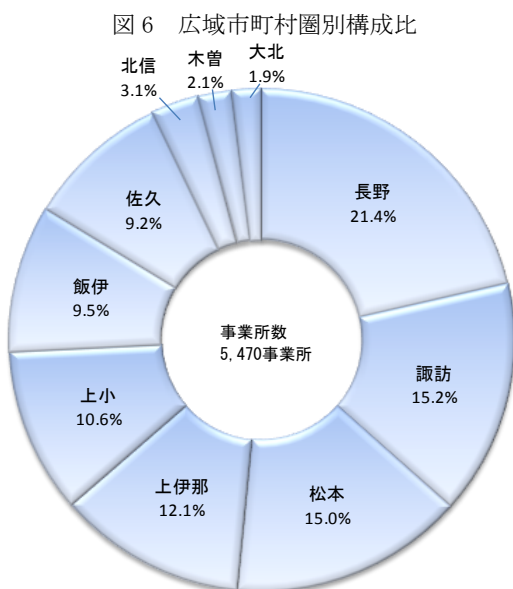
図 5 従業者規模別対前年増減（単位：事業所）



(3) 広域市町村圏別事業所数 (図 6、図 7、表 4(P25))

広域市町村圏別では構成比の高い順に、長野地域が 21.4% (1,168 事業所)、諏訪地域が 15.2% (834 事業所)、松本地域が 15.0% (822 事業所) の順となっています。

前年と比べるとすべての地域で減少しており、諏訪地域が 57 事業所 (前年比△6.4%)、松本地域が 55 事業所 (同△6.3%)、長野地域が 50 事業所 (同△4.1%) などとなっています。



3 従業者数

従業者数は 187,888 人で、前年に比べ 1,320 人（前年比 0.7%）の増加となりました。

(1) 産業別従業者数（図 8、図 9、統計表編第 5 表）

産業別では構成比の高い順に、電子 14.2%（26,758 人）、食料 11.7%（22,036 人）、生産用機械 9.7%（18,306 人）の順となっています。

前年に比べ増加した産業は、食料 2,195 人（前年比 11.1%）、業務用機械 1,728 人（同 17.6%）、はん用機械 1,422 人（同 13.9%）など 12 業種となっています。減少した産業は、電子△2,194 人（同△7.6%）、情報△1,342 人（同△9.2%）、電気△1,188 人（同△7.7%）など 12 業種となっています。

1 事業所当たりの従業者数は 34.3 人で、前年に比べ 2.2 人（同 6.9%）増加しました。情報が 91.6 人（同△1.1%）と最も多く、石油が 8.7 人（同 0.0%）と最も少なくなっています。

図 8 産業別構成比

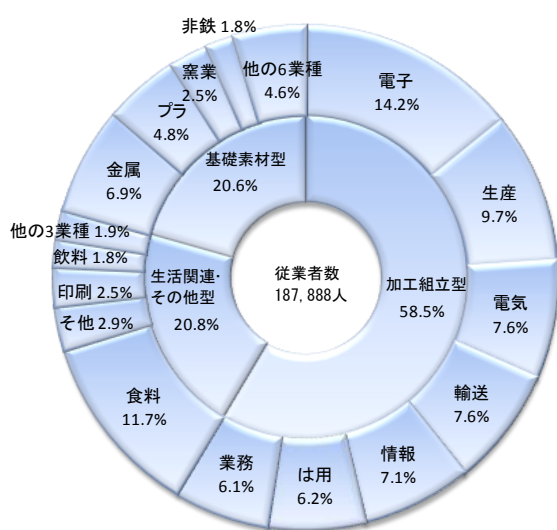
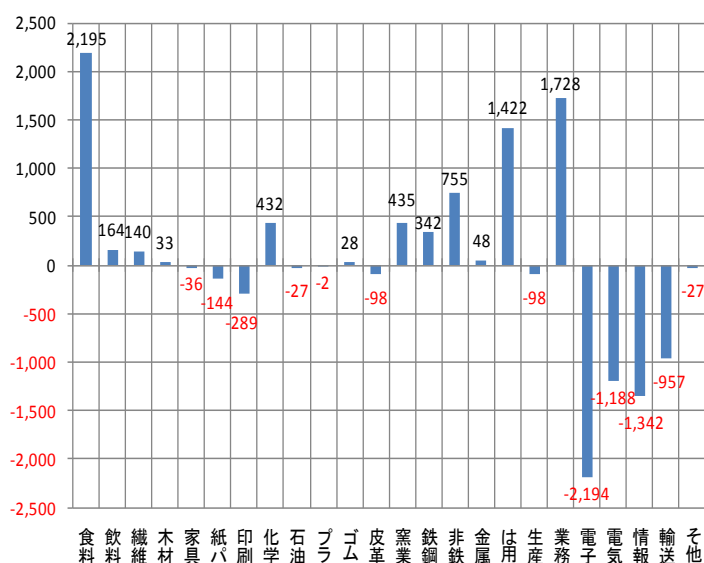


図 9 産業別対前年増減（単位：人）



(2) 男女別従業者数（統計表編第 5 表）

男女別の従業者数は、男性従業者 127,670 人（構成比 68.0%）、女性従業者 60,218 人（同 32.0%）となっており、前年に比べ男性従業者は 462 人（前年比△0.4%）の減少、女性従業者は 1,782 人（同 3.0%）の増加となっています。

前年に比べ増加した産業は、男性従業者では業務用機械 1,324 人（同 21.5%）、はん用機械 894 人（同 11.0%）、非鉄 557 人（同 27.7%）など 11 業種、女性従業者では食料 1,656 人（同 16.2%）、はん用機械 528 人（同 25.1%）、業務用機械 404 人（同 11.0%）の 12 業種となっています。減少した産業は、男性従業者では電子△1,673 人（同△8.2%）、電気△1,121 人（同△11.0%）、輸送△817 人（同△7.2%）など 13 業種、女性従業者では情報△863 人（同△19.9%）、電子△521 人（同△6.1%）、印刷△142 人（同△7.7%）など 11 業種となっています。

(3) 従業者規模別従業者数 (図 10、図 11、表 3(P24))

従業者規模別では、29 人以下が 48,552 人（構成比 25.8%、前年比△2.5%）、30 人以上が 139,336 人（同 74.2%、同 1.9%）となっています。

前年に比べ増加した従業者規模は、100～199 人で 2,912 人（前年比 9.9%）、300 人以上で 2,439 人（同 5.3%）など 5 規模となっています。減少した従業者規模は、200～299 人で△2,028 人（同△13.1%）、4～9 人で△1,999 人（同△12.9%）、30～49 人で△759 人（同△4.3%）の 3 規模となっています。

図 10 従業者規模別構成比

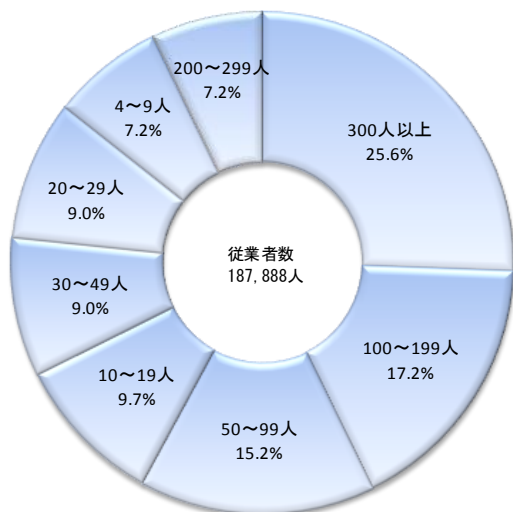
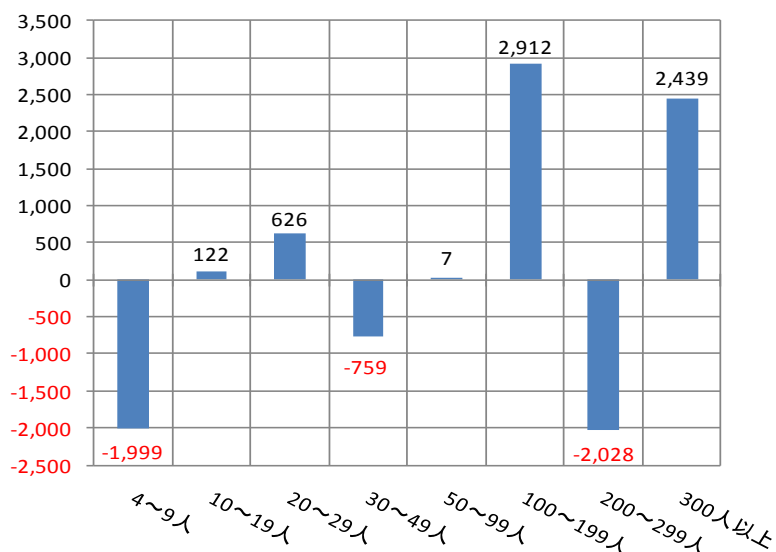


図 11 従業者規模別対前年増減（単位：人）



(4) 広域市町村圏別従業者数 (図 12、図 13、表 4(P25))

広域市町村圏別では構成比の高い順に、長野地域が 20.5% (38,540 人)、松本地域が 17.4% (32,692 人)、上伊那地域が 13.4% (25,088 人) の順となっています。

前年に比べ増加した地域は、長野地域が 2,181 人（前年比 6.0%）、上伊那地域が 646 人（同 2.6%）、北信地域が 610 人（同 11.4%）など 5 地域となっています。減少した地域は、諏訪地域が△809 人（同△3.1%）、松本地域が△782 人（同△2.3%）、上小地域が△648 人（同△2.9%）など 5 地域となっています。

図 12 広域市町村圏別構成比

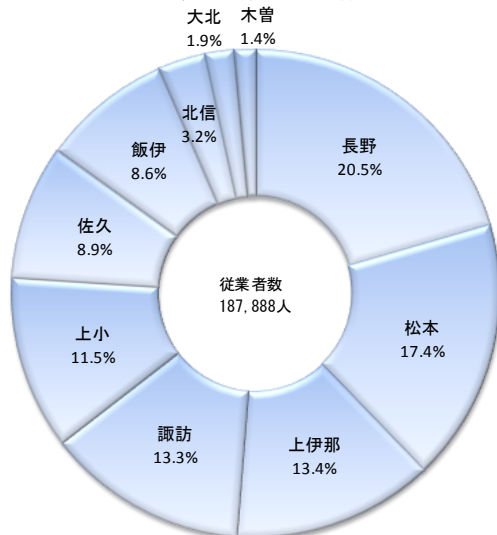
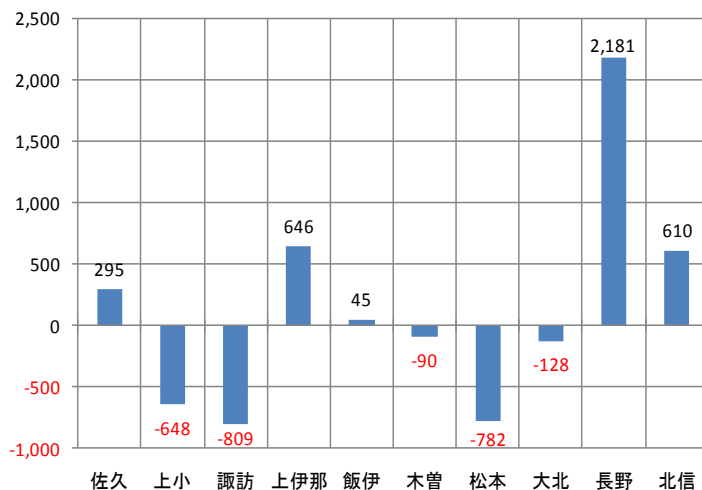


図 13 広域市町村圏別対前年増減（単位：人）



4 製造品出荷額等

製造品出荷額等は 5 兆 878 億 542 万円で、前年に比べ 1,950 億 3,058 万円（前年比△3.7%）の減少となりました。

(1) 産業別製造品出荷額等（図 14、図 15、統計表編第 5 表）

産業別では構成比の高い順に、情報 15.4%（7,841 億 6,602 万円）、電子 14.7%（7,480 億 7,308 万円）、食料 9.6%（4,900 億 6,111 万円）の順となっています。

前年に比べ増加した産業は、業務用機械 906 億 2,414 万円（前年比 44.3%）、食料 349 億 1,756 万円（同 7.7%）、非鉄 201 億 6,471 万円（同 21.2%）など 11 業種となっています。減少した産業は、情報△2,327 億 7,875 万円（同△22.9%）、電子△683 億 9,643 万円（同△8.4%）、はん用機械△252 億 7,182 万円（同△7.2%）など 13 業種となっています。

1 事業所当たりの出荷額等は 9 億 3,013 万円で、前年に比べ 2,149 万円（同 2.4%）増加しました。情報が 54 億 804 万円（同△16.0%）と最も多く、繊維が 1 億 6,220 万円（同 16.5%）と最も少なくなっています。

従業者 1 人当たりの出荷額等は 2,708 万円で、前年に比べ 124 万円（同△4.4%）減少しました。化学が 6,491 万円（同△13.9%）と最も多く、繊維が 878 万円（同 1.2%）と最も少なくなっています。

図 14 産業別構成比

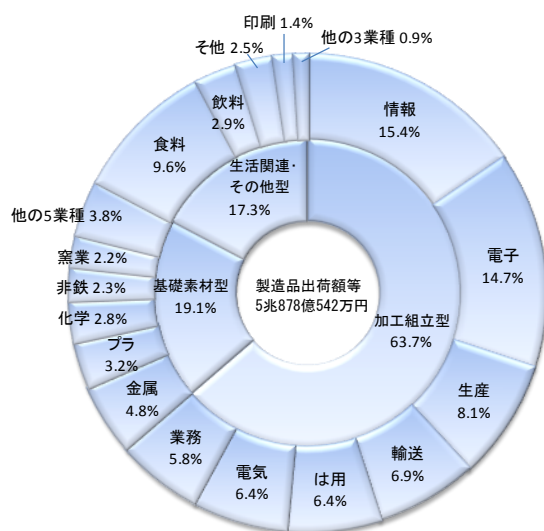
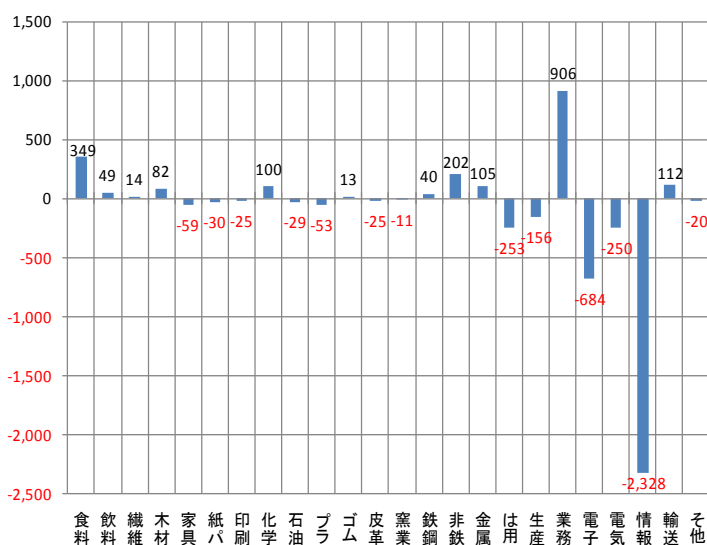


図 15 産業別対前年増減（単位：億円）



(2) 従業者規模別製造品出荷額等（図 16、図 17、表 3(P24)）

従業者規模別では、29 人以下が 6,817 億 7,517 万円（構成比 13.4%、前年比△3.4%）、30 人以上が 4 兆 4,060 億 3,025 万円（同 86.6%、同△3.7%）となっています。

前年に比べ増加した従業者規模は、100～199 人で 1,368 億 1,175 万円（前年比 16.9%）、30～49 人で 73 億 5,514 万円（同 2.1%）、20～29 人で 9 億 8,042 万円（同 0.4%）の 3 規模となっています。減少した従業者規模は、300 人以上で△1,646 億 9,136 万円（同△7.6%）、50～99 人で△1,215 億 7,419 万円（同△16.3%）、200 人～299 人で△290 億 1,735 万円（同△5.8%）など 5 規模となっています。

図 16 従業者規模別構成比

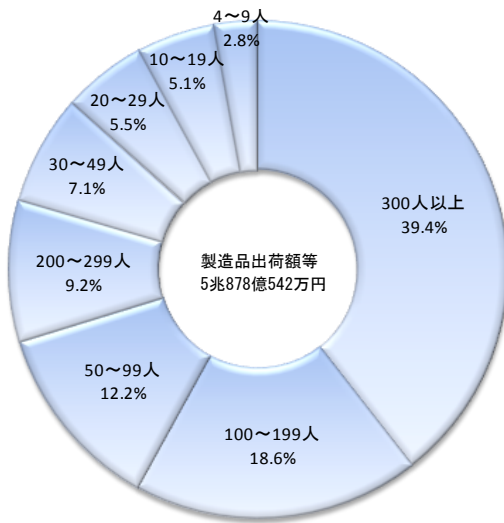
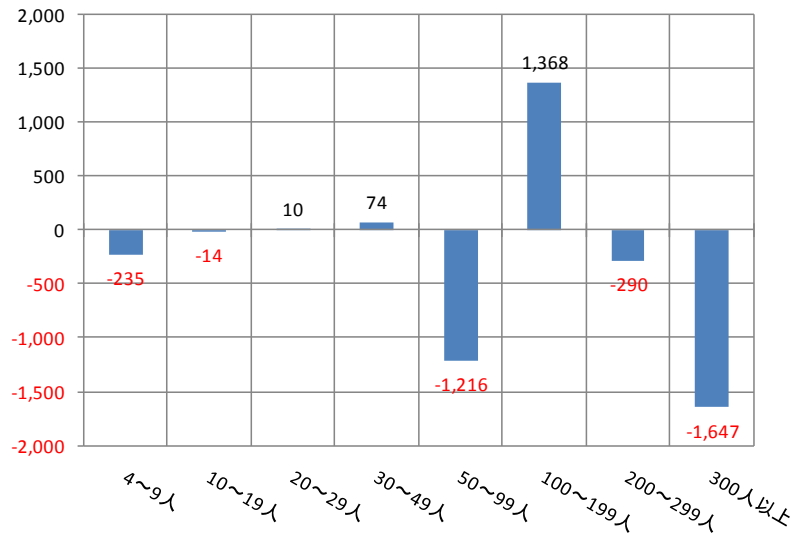


図 17 従業者規模別対前年増減（単位：億円）



(3) 広域市町村圏別製造品出荷額等（図 18、図 19、表 4(P25)）

広域市町村圏別では構成比の高い順に、松本地域が 26.8%（1 兆 3,620 億 397 万円）、長野地域が 17.5%（8,895 億 3,510 万円）、上伊那地域が 12.4%（6,292 億 7,402 万円）の順となっています。

前年に比べ増加した地域は、長野地域が 796 億 8,013 万円（前年比 9.8%）、上小地域が 279 億 1,110 万円（同 5.3%）、飯伊地域が 253 億 2,760 万円（同 7.6%）など 6 地域となっています。減少した地域は、松本地域が△2,474 億 2,319 億円（同△15.4%）、佐久地域が△694 億 5,908 万円（同△14.5%）、上伊那地域が△315 億 924 万円（同△4.8%）など 4 地域となっています。

図 18 広域市町村圏別構成比

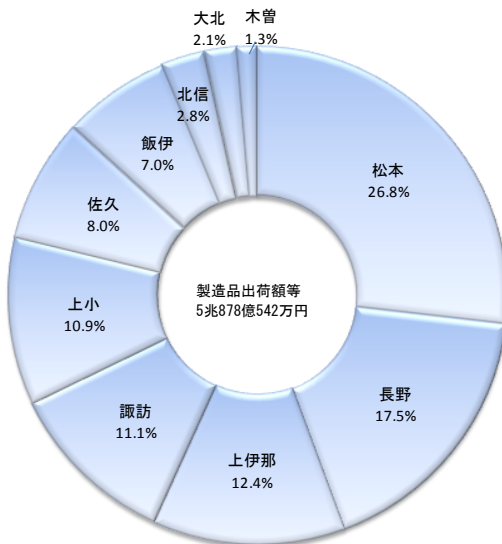
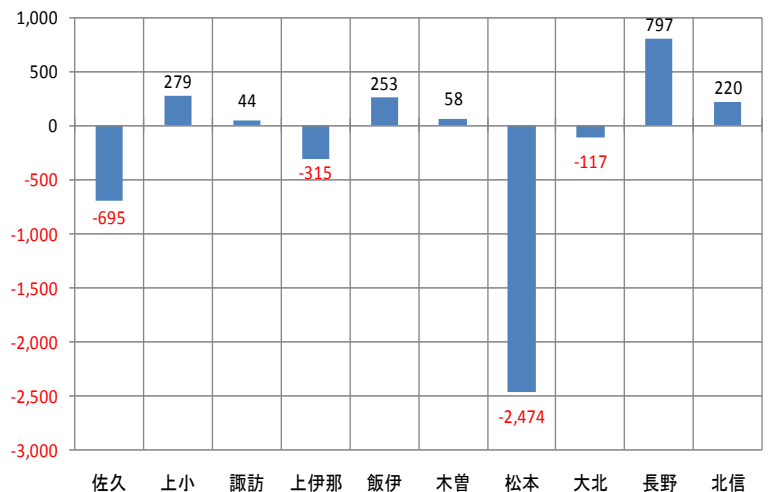


図 19 広域市町村圏別対前年増減（単位：億円）



5 付加価値額（従業者 29 人以下は粗付加価値額）

付加価値額は 1 兆 8,345 億 6,358 万円で、前年に比べ 4,000 億 2,240 万円（前年比△17.9%）の減少となりました。

(1) 産業別付加価値額（図 20、図 21）

産業別では構成比の高い順に、電子 15.5%（2,851 億 9,331 万円）、情報 11.8%（2,159 億 7,596 万円）、食料 10.6%（1,941 億 8,293 万円）の順となっています。

前年に比べ増加した産業は、食料 126 億 1,600 万円（前年比 6.9%）、非鉄 44 億 21 万円（同 18.0%）、木材 24 億 2,097 万円（同 24.0%）など 7 業種となっています。減少した産業は、情報△2,829 億 1,160 万円（同△56.7%）、電子△453 億 4,131 万円（同△13.7%）、はん用機械△419 億 350 万円（同△25.1%）など 17 業種となっています。

図 20 産業別構成比

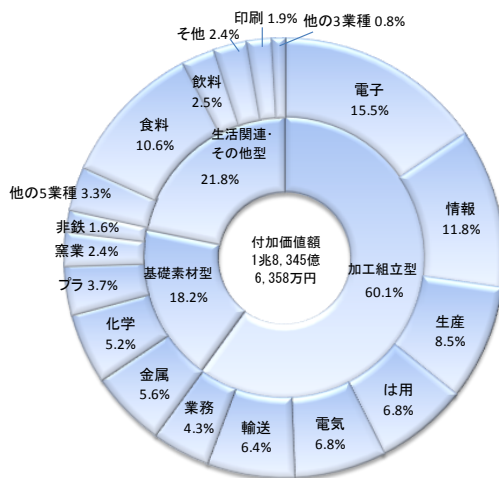
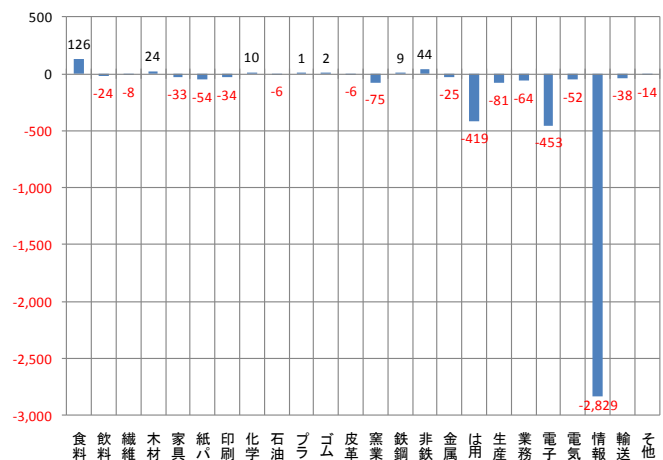


図 21 産業別対前年増減（単位：億円）



(2) 従業者規模別付加価値額（図 22、図 23、表 3(P24)）

従業者規模別では、29 人以下が 3,239 億 2,564 万円（構成比 17.7%、前年比△5.0%）、30 人以上が 1 兆 5,106 億 3,794 万円（同 82.3%、同△20.2%）となっています。

前年に比べ増加した従業者規模は、100～199 人で 729 億 6,721 万円（前年比 24.4%）の 1 規模のみとなっています。減少した従業者規模は、300 人以上で△3,353 億 9,812 万円（同△36.0%）、50～99 人で△841 億 3,357 万円（同△26.1%）、200～299 人で△346 億 5,183 万円（同△16.9%）など 7 規模となっています。

図 22 従業者規模別構成比

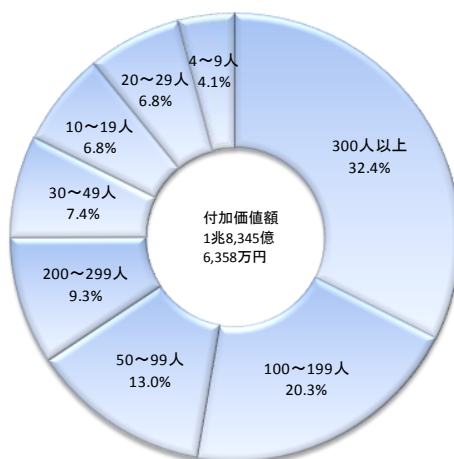
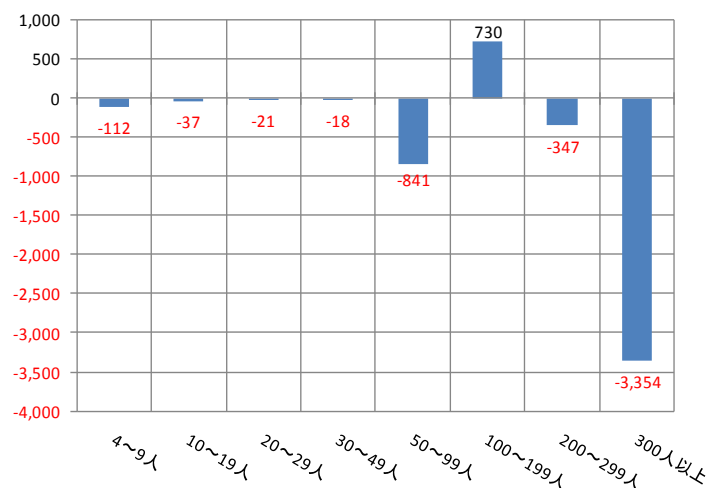


図 23 従業者規模別対前年増減（単位：億円）



(3) 広域市町村圏別付加価値額 (図 24、図 25、表 4(P25))

広域市町村圏別では構成比の高い順に、松本地域が 23.9% (4,381 億 5,756 万円)、長野地域が 17.9% (3,292 億 4,536 万円)、諏訪地域が 14.5% (2,657 億 2,680 万円) の順となっています。

前年に比べ増加した地域は、諏訪地域が 220 億 9,087 万円 (前年比 9.1%)、飯伊地域が 52 億 1,138 万円 (同 4.2%)、北信地域が 10 億 766 万円 (同 2.4%) など 4 地域となっています。減少した地域は、松本地域で△3,006 億 267 万円 (同△40.7%)、佐久地域で△706 億 8,949 万円 (同△33.4%)、上伊那地域で△416 億 7,574 万円 (同△15.6%) など 6 地域となっています。

図 24 広域市町村圏別構成比

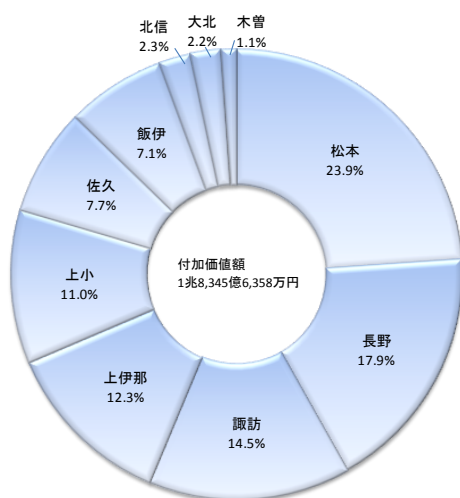
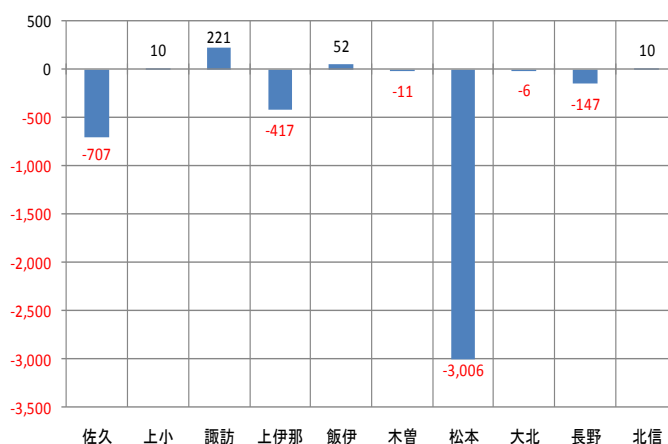


図 25 広域市町村圏別対前年増減 (単位: 億円)



6 粗付加価値額

粗付加価値額は1兆9,984億2,109万円で、前年に比べ3,712億8,686万円（前年比△15.7%）の減少となりました。

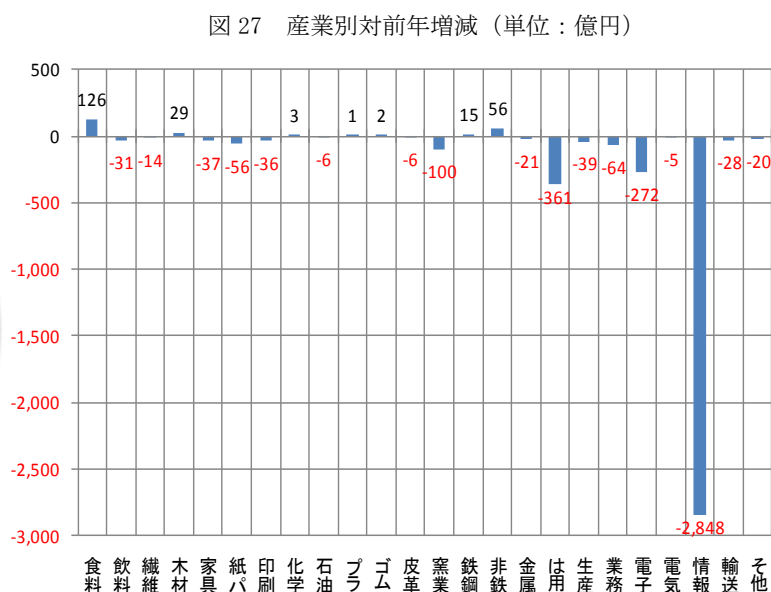
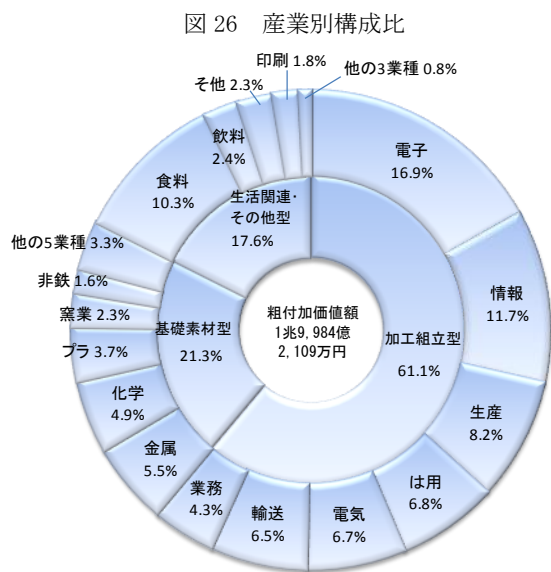
(1) 産業別粗付加価値額（図26、図27、統計表編第5表）

産業別では構成比の高い順に、電子16.9%（3,375億7,172万円）、情報11.7%（2,337億770万円）、食料10.3%（2,060億6,431万円）の順となっています。

前年に比べ増加した産業は、食料126億3,374万円（前年比6.5%）、非鉄56億2,193万円（同21.5%）、木材28億8,725万円（同28.3%）など7業種となっています。減少した産業は、情報△2,848億2,925万円（同△54.9%）、はん用機械△361億1,483万円（同△20.9%）、電子△271億5,294万円（同△7.4%）など17業種となっています。

1事業所当たりの粗付加価値額は3億6,534万円で、前年に比べ△4,225万円（同△10.4%）減少しました。化学が22億7,603万円（同26.0%）で最も多く、家具が5,124万円（同△23.8%）で最も少なくなっています。

従業者1人当たりの粗付加価値額は1,064万円で、前年に比べ206万円（同△16.2%）減少しました。化学が4,535万円（同△19.8%）で最も多く、繊維が352万円（同△21.4%）で最も少なくなっています。



(2) 従業者規模別粗付加価値額（図28、図29、表3(P24)）

従業者規模別では、29人以下が3,239億2,564万円（構成比16.2%、前年比△5.0%）、30人以上が1兆6,744億9,545万円（同83.8%、同△17.5%）となっています。

前年に比べ増加した従業者規模は、100～199人で782億5,297万円（前年比23.9%）の1規模のみとなっています。減少した従業者規模は、300人以上で△3,207億4,187万円（同△32.4%）、50～99人で△805億6,793万円（同△23.5%）、200～299人で△297億1,800万円（同△13.6%）など7規模となっています。

図 28 従業者規模別構成比

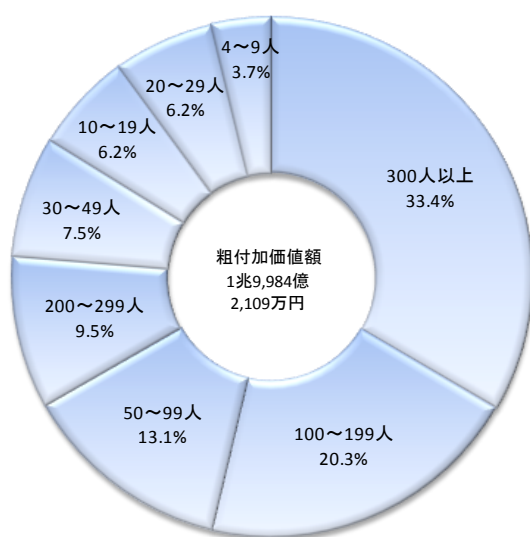
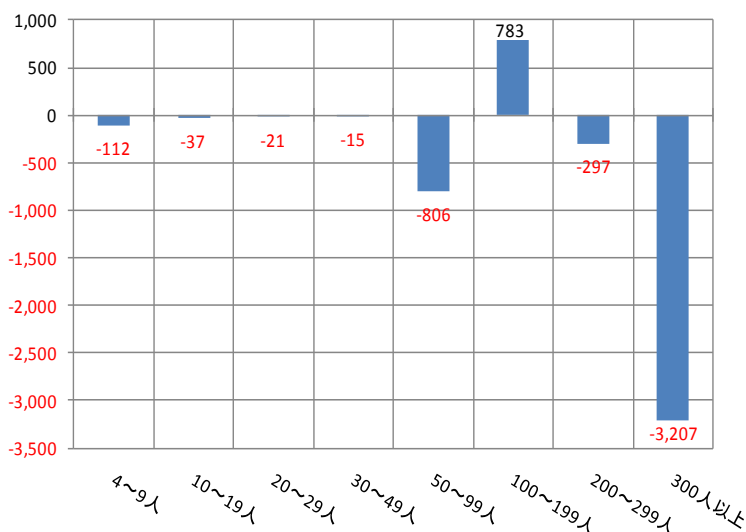


図 29 従業者規模別対前年増減（単位：億円）



(3) 広域市町村圏別粗付加価値額（図 30、図 31、表 4(P25)）

広域市町村圏別では構成比の高い順に、松本地域が 23.5%（4,700 億 3,266 万円）、長野地域が 18.2%（3,635 億 7,464 万円）、諏訪地域が 14.3%（2,857 億 2,219 万円）の順となっています。

前年に比べ増加した地域は、諏訪地域が 212 億 4,971 万円（前年比 8.0%）、飯伊地域が 163 億 5,503 万円（同 12.6%）、上小地域が 22 億 5,876 万円（同 1.1%）など 5 地域となっています。減少した地域は、松本地域が△3,021 億 4,171 万円（同△39.1%）、佐久地域が△654 億 6,418 万円（同△29.8%）、上伊那地域が△276 億 1,118 万円（同△9.9%）など 5 地域となっています。

図 30 広域市町村圏別構成比

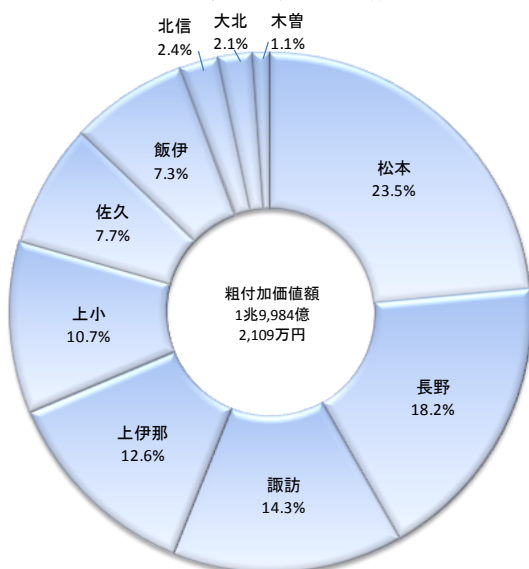
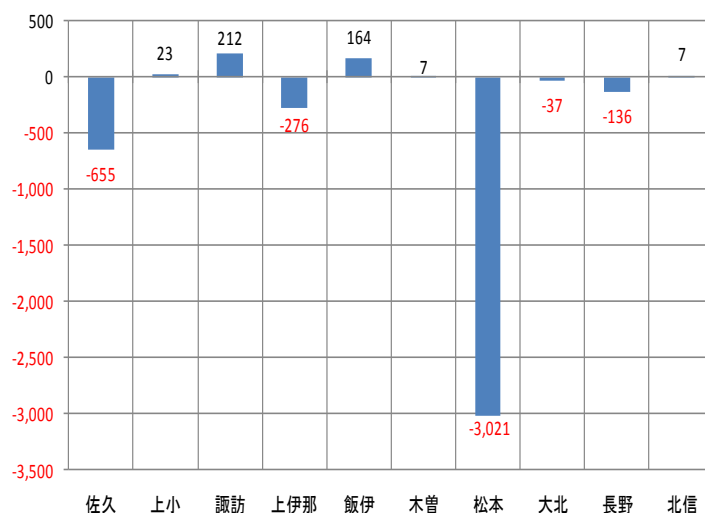


図 31 広域市町村圏別対前年増減（単位：億円）



7 現金給与総額

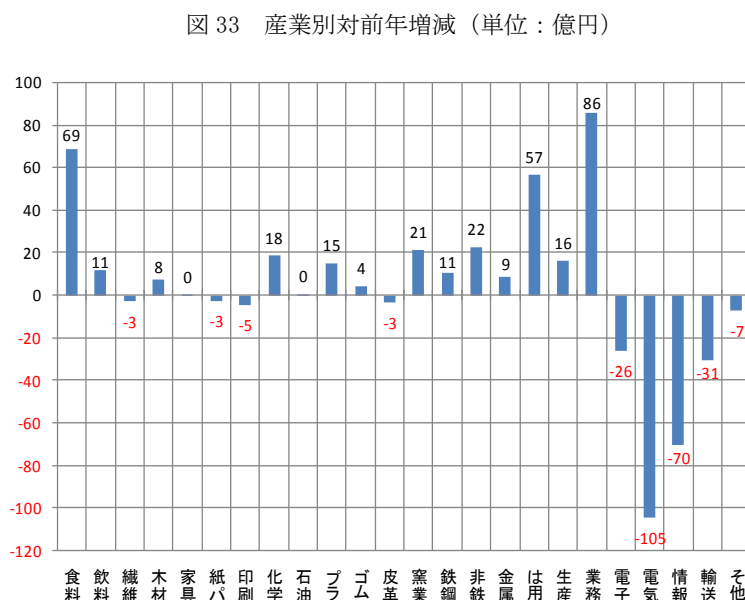
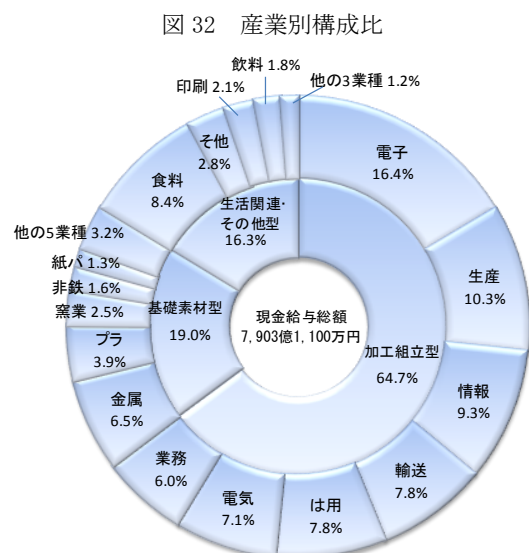
現金給与総額は7,903億1,100万円で、前年に比べ95億1,277万円（前年比1.2%）の増加となりました。

(1) 産業別現金給与総額（図32、図33、統計表編第5表）

産業別では構成比の高い順に、電子16.4%（1,297億776万円）、生産用機械10.3%（814億50万円）、情報9.3%（731億7,838万円）の順となっています。

前年に比べ増加した産業は、業務用機械85億7,862万円（前年比22.0%）、食料68億6,118万円（同11.5%）、はん用機械56億6,220万円（同10.1%）など15業種となっています。減少した産業は、電気△104億5,485万円（同△15.7%）、情報△70億3,071万円（同△8.8%）、輸送△30億5,415万円（同△4.7%）など9業種となっています。

常用労働者1人当たりの現金給与総額は422万円で、前年に比べ9万円（同2.2%）増加しました。情報が552万円（同6.6%）で最も多く、皮革が221万円（同△16.3%）で最も少なくなっています。



(2) 従業者規模別現金給与総額（図34、図35、表3(P24)）

従業者規模別では、29人以下が1,509億6,475万円（構成比19.1%、前年比△0.4%）、30人以上が6,393億4,625万円（同80.9%、同1.6%）となっています。

前年に比べ増加した従業者規模は、100～199人で133億1,202万円（前年比10.6%）、300人以上で127億9,522万円（同5.1%）、20～29人で22億9,844万円（同4.3%）など4規模となっています。減少した従業者規模は、200～299人で△85億8,038万円（同△11.8%）、30～49人で△56億7,421万円（同△8.5%）、4～9人で△39億5,516億円（同△9.7%）など4規模となっています。

図 34 従業者規模別構成比

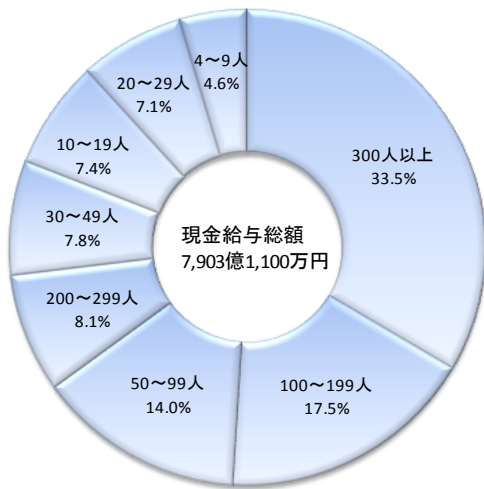
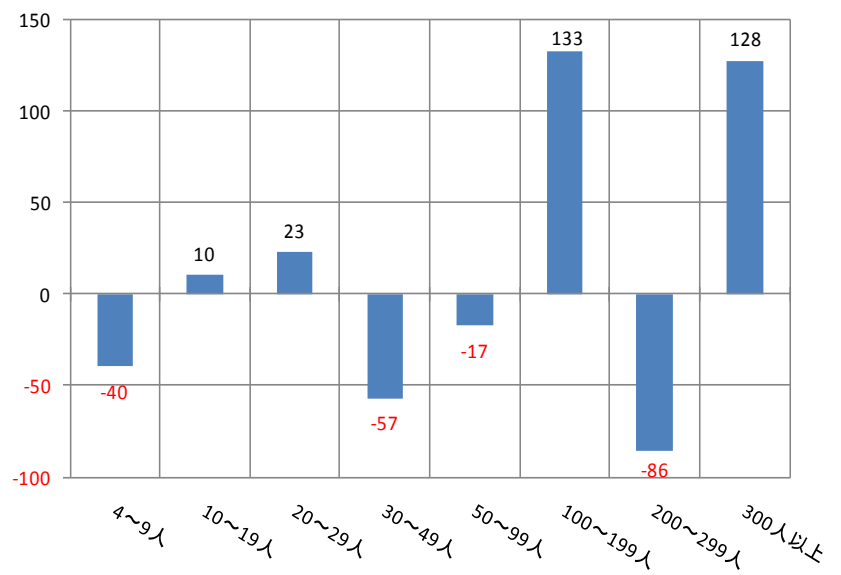


図 35 産業別対前年増減（単位：億円）



8 原材料使用額等（図 36、図 37、図 38、統計表編第 5 表、第 9 表）

原材料使用額等は 3 兆 231 億 1,716 万円で、前年に比べ 1,491 億 2,899 万円（前年比 5.2%）の増加となりました。

産業別では構成比の高い順に、情報 18.0%（5,455 億 8,951 万円）、電子 13.4%（4,065 億 573 万円）、食料 9.1%（2,744 億 4,972 万円）の順となっています。

前年に比べ増加した産業は、業務用機械 963 億 9,315 万円（前年比 87.3%）、情報 508 億 4,241 万円（同 10.3%）、食料 163 億 6,836 万円（同 6.3%）など 16 業種となっています。減少した産業は、電子△418 億 6,466 万円（同△9.3%）、電気△270 億 7,761 万円（同△12.7%）、生産用機械△128 億 3,351 万円（同△4.9%）など 8 業種となっています。

原材料率（従業者 30 人以上の事業所）は、全産業平均で 61.7%となり、前年の 55.2%から 6.5 ポイント増加しました。産業別では原材料率が高い順に、家具 82.1%、非鉄 73.9%、紙・パルプ 76.1%となっています。低い順では、化学 27.0%、ゴム 33.6%となっています。

図 36 産業別構成比

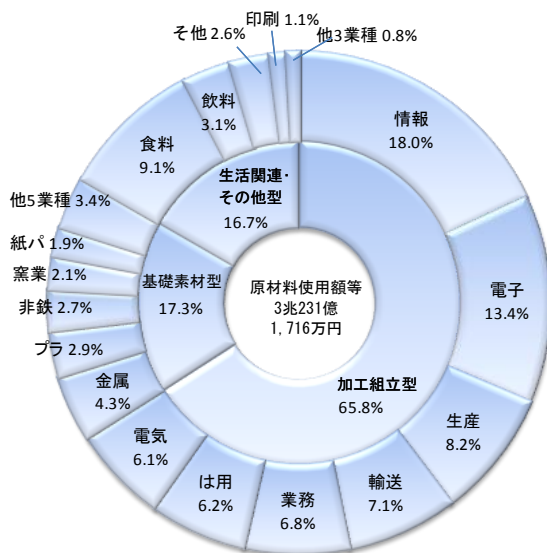


図 37 産業別対前年増減（単位：億円）

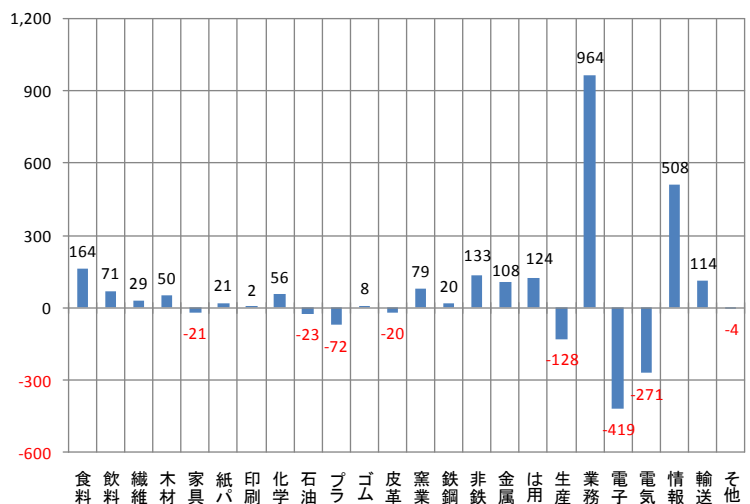
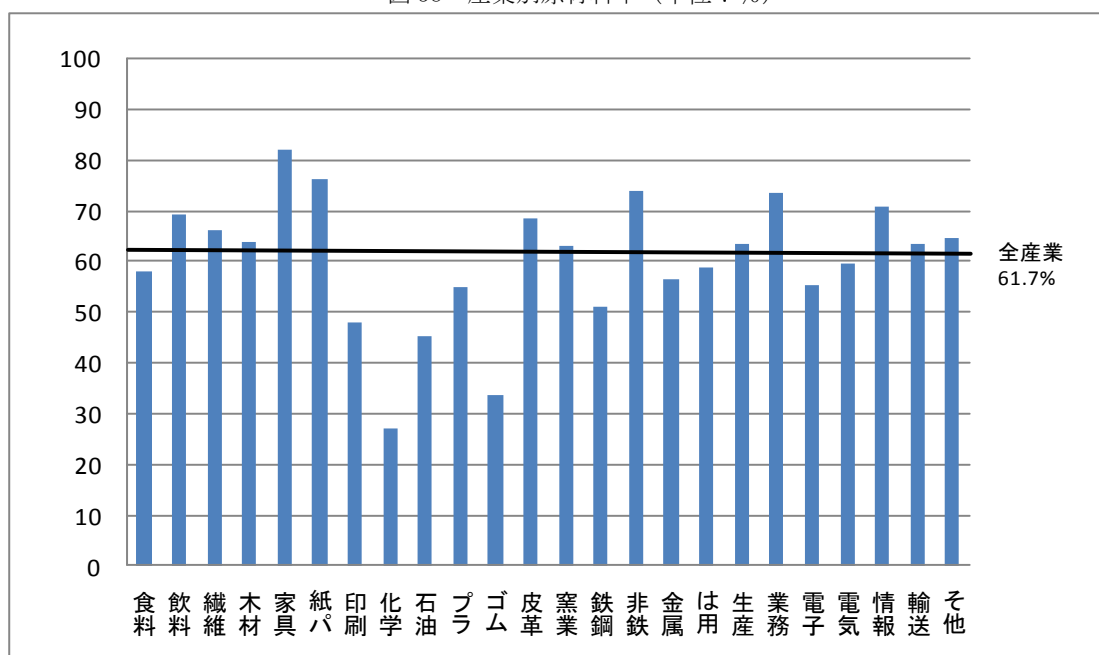


図 38 産業別原材料率（単位：%）

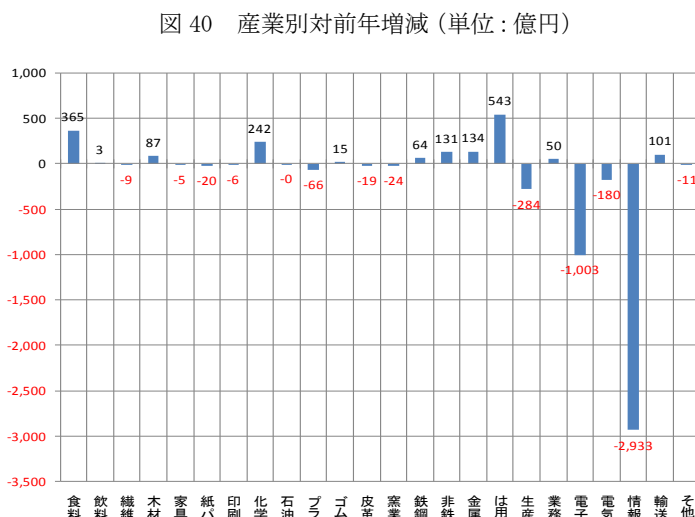
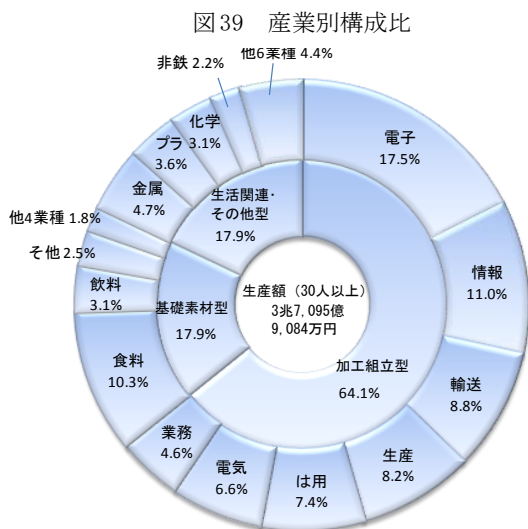


9 生産額（従業者 30 人以上）（図 39、図 40、統計表編第 9 表）

生産額は 3 兆 7,095 億 9,084 万円で、前年に比べ 2,826 億 6,101 万円（前年比△7.1%）の減少となりました。

産業別では構成比の高い順に、電子 17.5%（6,507 億 442 万円）、情報 11.0%（4,071 億 6,095 万円）、食料 10.3%（3,920 億 2,209 万円）の順となっています。

前年に比べ増加した産業は、はん用機械 542 億 8,661 万円（前年比 24.8%）、食料 365 億 1,922 万円（同 10.6%）、化学 242 億 2,624 万円（同 22.4%）など 11 業種となっています。減少した産業は、情報△2,932 億 7,340 万円（同△41.9%）、電子△1,002 億 5,392 万円（同△13.4%）、生産用機械△283 億 5,770 万円（同△8.5%）など 13 業種となっています。

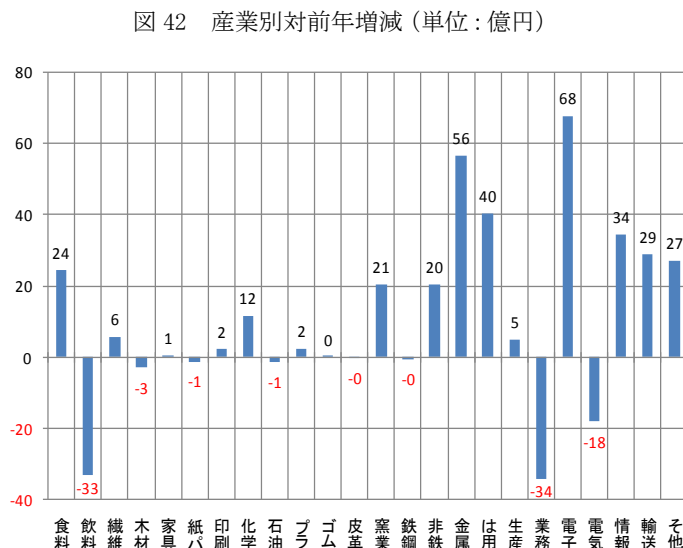
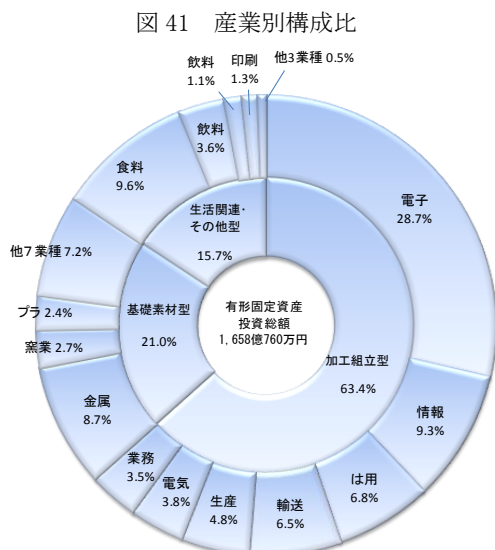


10 有形固定資産投資総額（従業者 30 人以上）（図 41、図 42、統計表編第 9 表）

有形固定資産投資総額は 1,658 億 760 万円で、前年に比べ 256 億 2,556 万円（前年比 18.3%）の増加となりました。

産業別では構成比の高い順に、電子 28.7%（475 億 6,708 万円）、食料 9.6%（158 億 9,314 万円）、情報 9.3%（153 億 7,756 万円）の順となっています。

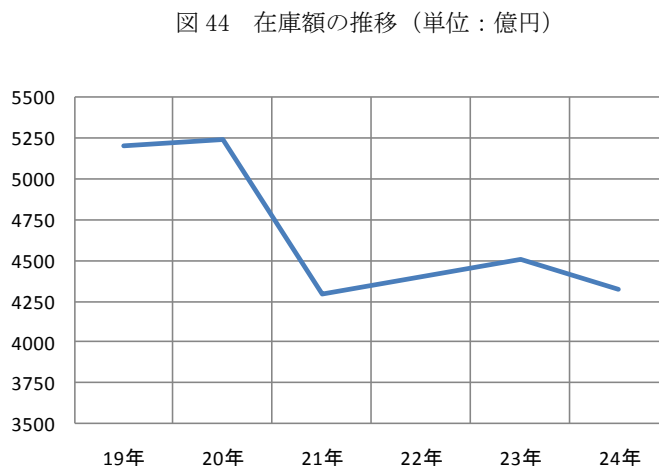
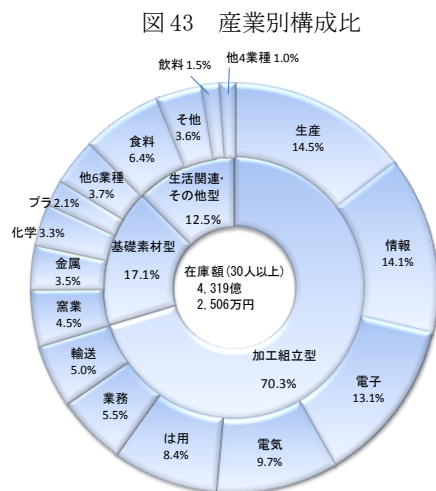
前年に比べ増加した産業は、電子 67 億 6,634 万円（前年比 16.6%）、金属 56 億 3,974 万円（同 63.8%）、はん用機械 40 億 2,875 億円（同 55.0%）など 16 業種となっています。減少した産業は、業務用機械△33 億 9,755 万円（同△36.7%）、飲料△32 億 9,926 万円（同△65.3%）など 8 業種となっています。



1 1 在庫額 (図 43、図 44、統計表編第 9 表)

年末在庫額は 4,319 億 2,506 万円で、年初に比べ 83 億 3,665 万円の減少となりました。

産業別では構成比の高い順に、生産用機械 14.5% (628 億 4,300 万円)、情報 14.1% (609 億 6,345 万円)、電子 13.1% (567 億 8,241 万円) の順となっています。



1 2 リース契約額及び支払額 (統計表編第 9 表)

(1) リース契約額

リース契約額は 199 億 3,867 万円で、前年に比べ 2 億 1,226 万円 (前年比△1.1%) の減少となりました。

産業別では構成比の高い順に、輸送 19.3% (38 億 5,151 万円)、金属 11.1% (22 億 1,476 万円)、電子 10.7% (21 億 4,070 万円) の順となっています。

(2) リース支払額

リース支払額は 236 億 7,460 万円で、前年に比べ 47 億 8,723 万円 (前年比△16.8%) の減少となりました。

産業別では構成比の高い順に、食料 12.0% (28 億 4,425 万円)、電子 11.9% (28 億 1,705 万円)、輸送 11.8% (27 億 8,743 万円) の順となっています。

1 3 工業用地及び工業用水 (統計表編第 10 表、第 11 表)

(1) 工業用地

ア 敷地面積

敷地面積は 24,013,697 m²で、前年に比べ 62,747 m² (前年比 0.3%) の増加となりました。

イ 建築面積

建築面積は 7,541,654 m²で、平成 22 年調査に比べ 187,856 m² (前年比 2.6%) の増加となりました。

ウ 延べ建築面積

延べ建築面積は 10,599,542 m²で、平成 22 年調査に比べ 209,468 m² (前年比 2.0%) の増加となりました。

※建築面積及び延べ建築面積は、平成 24 年経済センサス-活動調査の調査項目にないため前年の数値なし。

(2) 工業用水

1 日当たりの工業用水の使用量は 643,713 m³で、前年に比べ 14,682 m³ (前年比△2.2%) の減少となりました。

1 4 全国との比較（表 2、図 45）

全国の事業所数は 21 万 6,262 事業所、従業者数は 742 万 5,339 人、製造品出荷額等は 288 兆 7,276 億円、付加価値額 88 兆 3,947 億円となりました。

全国と比較すると長野県では、事業所数は 5,470 事業所で全国 13 位（前年 15 位）、従業者数は 18 万 7,888 人で全国 15 位（同 16 位）、製造品出荷額等は 5 兆 878 億円で全国 19 位（同 19 位）、付加価値額は 1 兆 8,346 億円で全国 16 位（同 16 位）となりました。

表 2 都道府県別事業所数・従業者数・製造品出荷額等・付加価値額の順位（20 位まで）（従業者 4 人以上）

事業所数			従業者数			製造品出荷額等			付加価値額		
順位	(事業所)	構成比	順位	(人)	構成比	順位	(百万円)	構成比	順位	(百万円)	構成比
全国計	216,262	100.0	全国計	7,425,339	100.0	全国計	288,727,639	100.0	全国計	88,394,666	100.0
1 大阪	(1)	19,073	8.8	1 愛知	(1)	769,395	10.4	1 愛知	(1)	11,938,481	13.5
2 愛知	(2)	17,840	8.2	2 大阪	(2)	455,018	6.1	2 神奈川	(2)	5,463,759	6.2
3 東京	(3)	14,040	6.5	3 静岡	(3)	393,687	5.3	3 大阪	(3)	5,136,675	5.8
4 埼玉	(4)	12,184	5.6	4 埼玉	(4)	372,308	5.0	4 静岡	(4)	4,870,438	5.5
5 静岡	(5)	10,431	4.8	5 神奈川	(5)	367,168	4.9	5 兵庫	(5)	4,351,897	4.9
6 兵庫	(6)	9,294	4.3	6 兵庫	(6)	349,687	4.7	6 千葉	(6)	4,123,273	4.7
7 神奈川	(7)	8,910	4.1	7 東京	(7)	292,976	3.9	7 埼玉	(6)	3,483,711	3.9
8 岐阜	(8)	6,401	3.0	8 茨城	(8)	266,106	3.6	8 茨城	(8)	3,328,323	3.8
9 福岡	(12)	5,956	2.8	9 福岡	(10)	213,005	2.9	9 三重	(9)	2,755,646	3.1
10 茨城	(10)	5,818	2.7	10 広島	(9)	204,366	2.8	10 広島	(10)	2,534,041	2.9
11 新潟	(9)	5,725	2.6	11 千葉	(11)	198,787	2.7	11 福岡	(12)	2,464,465	2.8
12 北海道	(11)	5,716	2.6	12 群馬	(12)	194,565	2.6	12 東京	(11)	2,326,648	2.6
13 長野	(15)	5,470	2.5	13 岐阜	(14)	192,161	2.6	13 岡山	(13)	2,319,108	2.6
14 千葉	(13)	5,454	2.5	14 栃木	(13)	189,178	2.5	14 群馬	(15)	2,267,625	2.6
15 群馬	(14)	5,420	2.5	15 長野	(16)	187,888	2.5	15 栃木	(14)	2,259,825	2.6
16 広島	(16)	5,346	2.5	16 三重	(15)	187,837	2.5	16 滋賀	(16)	1,834,564	2.1
17 京都	(17)	4,745	2.2	17 新潟	(17)	180,900	2.4	17 北海道	(18)	1,802,618	2.0
18 栃木	(18)	4,590	2.1	18 北海道	(18)	166,429	2.2	18 山口	(17)	1,701,025	1.9
19 福島	(20)	3,893	1.8	19 福島	(19)	151,481	2.0	19 長野	(19)	1,699,814	1.9
20 三重	(19)	3,893	1.8	20 滋賀	(20)	144,584	1.9	20 岐阜	(21)	1,627,234	1.8

資料：平成24年工業統計表「概要版」（経済産業省大臣官房調査統計グループ）

※ 付加価値額は、従業者4～29人の事業所については粗付加価値額。

※ ()内は前年順位。

産業中分類別の製造品出荷額等を、特化係数を使って長野県と全国とで比較すると、情報で 5.2、電子で 3.2、業務用機械 2.4 と高い値を示しています。

※特化係数とは、地域の産業構造を分析するもので、ある産業の特化係数が 1 の場合、全国の製造業に占めるその産業の割合と、長野県に占める割合とが同じということとなる。産業の特化係数が 1 より大きい場合、長野県はその産業に特化しているといえる。

図 45 産業中分類別製造品出荷額等の特化係数（従業者 4 人以上）

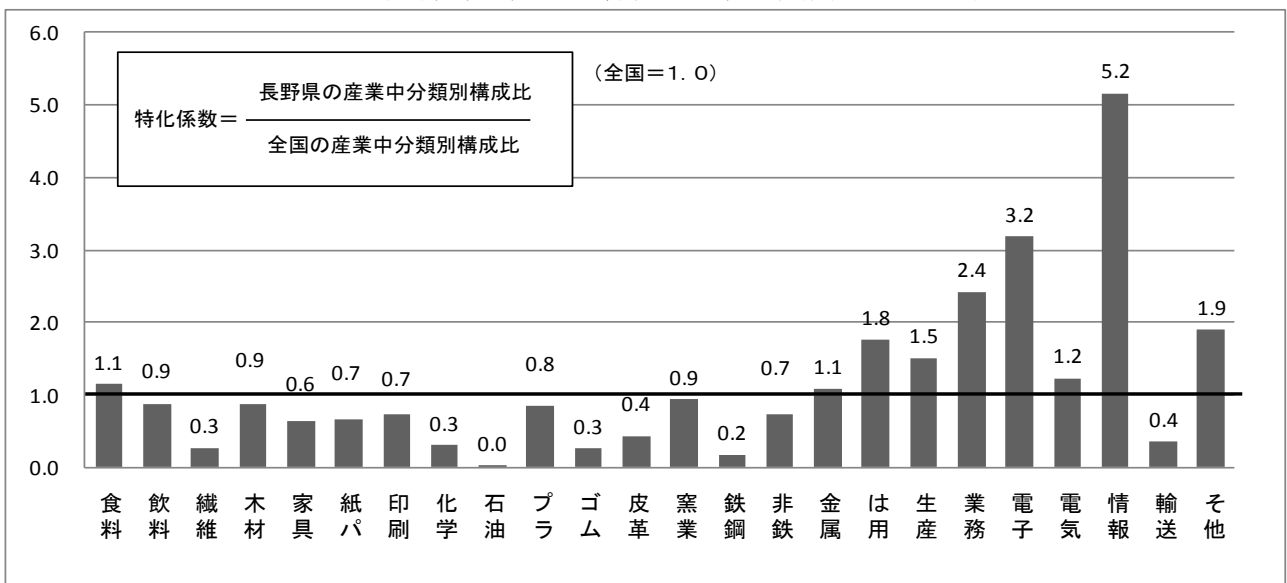


表3 従業者規模別 事業所数、従業者数、製造品出荷額等、現金給与総額
及び常用労働者1人当たりの現金給与総額（従業者4人以上の事業所）

規模別	事業所数					従業者数				
	平成23年	平成24年				平成23年	平成24年			
			構成比	前年比	増減			構成比	前年比	増減
総数	5 814	5 470	100.0	△ 5.9	△ 344	186 568	187 888	100.0	0.7	1 320
4～9人	2 623	2 232	40.8	△ 14.9	△ 391	15 509	13 510	7.2	△ 12.9	△ 1 999
10～19人	1 308	1 338	24.5	2.3	30	18 102	18 224	9.7	0.7	122
20～29人	665	688	12.6	3.5	23	16 192	16 818	9.0	3.9	626
30～49人	451	432	7.9	△ 4.2	△ 19	17 663	16 904	9.0	△ 4.3	△ 759
50～99人	411	405	7.4	△ 1.5	△ 6	28 638	28 645	15.2	0.0	7
100～199人	215	236	4.3	9.8	21	29 385	32 297	17.2	9.9	2 912
200～299人	65	55	1.0	△ 15.4	△ 10	15 487	13 459	7.2	△ 13.1	△ 2 028
300人以上	76	84	1.5	10.5	8	45 592	48 031	25.6	5.3	2 439
29人以下	4 596	4 258	77.8	△ 7.4	△ 338	49 803	48 552	25.8	△ 2.5	△ 1 251
30人以上	1 218	1 212	22.2	△ 0.5	△ 6	136 765	139 336	74.2	1.9	2 571

規模別	製造品出荷額等					現金給与総額				
	平成23年	平成24年				平成23年	平成24年			
			構成比	前年比	増減			構成比	前年比	増減
総数	528 283 600	508 780 542	100.0	△ 3.7	△19 503 058	78 079 823	79 031 100	100.0	1.2	951 277
4～9人	16 671 807	14 318 529	2.8	△ 14.1	△2 353 278	4 069 393	3 673 877	4.6	△ 9.7	△ 395 516
10～19人	25 956 471	25 820 250	5.1	△ 0.5	△ 136 221	5 705 297	5 810 045	7.4	1.8	104 748
20～29人	27 940 696	28 038 738	5.5	0.4	98 042	5 382 709	5 612 553	7.1	4.3	229 844
30～49人	35 239 317	35 974 831	7.1	2.1	735 514	6 693 745	6 126 324	7.8	△ 8.5	△ 567 421
50～99人	74 412 345	62 254 926	12.2	△ 16.3	△12 157 419	11 257 445	11 084 381	14.0	△ 1.5	△ 173 064
100～199人	81 132 283	94 813 458	18.6	16.9	13 681 175	12 531 109	13 862 311	17.5	10.6	1 331 202
200～299人	49 944 509	47 042 774	9.2	△ 5.8	△2 901 735	7 248 992	6 390 954	8.1	△ 11.8	△ 858 038
300人以上	216 986 172	200 517 036	39.4	△ 7.6	△16 469 136	25 191 133	26 470 655	33.5	5.1	1 279 522
29人以下	70 568 974	68 177 517	13.4	△ 3.4	△2 391 457	15 157 399	15 096 475	19.1	△ 0.4	△ 60 924
30人以上	457 714 626	440 603 025	86.6	△ 3.7	△17 111 601	62 922 424	63 934 625	80.9	1.6	1 012 201

規模別	付加価値額（従業者29人以下は粗付加価値額）					粗付加価値額				
	平成23年	平成24年				平成23年	平成24年			
			構成比	前年比	増減			構成比	前年比	増減
総数	223 458 598	183 456 358	100.0	△ 17.9	△40 002 240	236 970 795	199 842 109	100.0	△ 15.7	△37 128 686
4～9人	8 580 698	7 459 437	4.1	△ 13.1	△1 121 261	8 580 698	7 459 437	3.7	△ 13.1	△1 121 261
10～19人	12 849 056	12 482 774	6.8	△ 2.9	△ 366 282	12 849 056	12 482 774	6.2	△ 2.9	△ 366 282
20～29人	12 660 528	12 450 353	6.8	△ 1.7	△ 210 175	12 660 528	12 450 353	6.2	△ 1.7	△ 210 175
30～49人	13 750 271	13 567 380	7.4	△ 1.3	△ 182 891	15 144 048	14 990 563	7.5	△ 1.0	△ 153 485
50～99人	32 176 700	23 763 343	13.0	△ 26.1	△8 413 357	34 235 013	26 178 220	13.1	△ 23.5	△8 056 793
100～199人	29 881 069	37 177 790	20.3	24.4	7 296 721	32 728 812	40 554 109	20.3	23.9	7 825 297
200～299人	20 511 999	17 046 816	9.3	△ 16.9	△3 465 183	21 903 500	18 931 700	9.5	△ 13.6	△2 971 800
300人以上	93 048 277	59 508 465	32.4	△ 36.0	△33 539 812	98 869 140	66 794 953	33.4	△ 32.4	△32 074 187
29人以下	34 090 282	32 392 564	17.7	△ 5.0	△1 697 718	34 090 282	32 392 564	16.2	△ 5.0	△1 697 718
30人以上	189 368 316	151 063 794	82.3	△ 20.2	△38 304 522	202 880 513	167 449 545	83.8	△ 17.5	△35 430 968

表4 広域市町村圏別 事業所数、従業者数、製造品出荷額等、付加価値額及び粗付加価値額
及び常用労働者１人当たりの現金給与総額（従業者４人以上の事業所）

地 域	事 業 所 数					従 業 者 数				
	平成23年	平成24年				平成23年	平成24年			
			構成比	前年比	増 減			構成比	前年比	増 減
総 数	5 814	5 470	100.0	△ 5.9	△ 344	186 568	187 888	100.1	0.7	1 320
佐 久	541	504	9.2	△ 6.8	△ 37	16 460	16 755	8.9	1.8	295
上 小	628	579	10.6	△ 7.8	△ 49	22 260	21 612	11.5	△ 2.9	△ 648
諏 訪	891	834	15.2	△ 6.4	△ 57	25 809	25 000	13.3	△ 3.1	△ 809
上伊那	701	661	12.1	△ 5.7	△ 40	24 442	25 088	13.4	2.6	646
飯 伊	559	519	9.5	△ 7.2	△ 40	16 048	16 093	8.6	0.3	45
木 曽	125	113	2.1	△ 9.6	△ 12	2 720	2 630	1.4	△ 3.3	△ 90
松 本	877	822	15.0	△ 6.3	△ 55	33 474	32 692	17.4	△ 2.3	△ 782
大 北	106	103	1.9	△ 2.8	△ 3	3 650	3 522	1.9	△ 3.5	△ 128
長 野	1 218	1 168	21.4	△ 4.1	△ 50	36 359	38 540	20.5	6.0	2 181
北 信	168	167	3.1	△ 0.6	△ 1	5 346	5 956	3.2	11.4	610

地 域	製 造 品 出 荷 額 等					付 加 価 値 額（従業者29人以下は粗付加価値額）				
	平成23年	平成24年				平成23年	平成24年			
			構成比	前年比	増 減			構成比	前年比	増 減
総 数	528 283 600	508 780 542	100.0	△ 3.7	△19 503 058	223 458 598	183 456 358	100.0	△ 17.9	△40 002 240
佐 久	47 874 354	40 928 446	8.0	△ 14.5	△6 945 908	21 173 600	14 104 651	7.7	△ 33.4	△7 068 949
上 小	52 913 378	55 704 488	10.9	5.3	2 791 110	20 154 253	20 250 878	11.0	0.5	96 625
諏 訪	56 194 049	56 634 248	11.1	0.8	440 199	24 363 593	26 572 680	14.5	9.1	2 209 087
上伊那	66 078 326	62 927 402	12.4	△ 4.8	△3 150 924	26 723 547	22 555 973	12.3	△ 15.6	△4 167 574
飯 伊	33 193 487	35 726 247	7.0	7.6	2 532 760	12 482 581	13 003 719	7.1	4.2	521 138
木 曽	6 145 291	6 727 401	1.3	9.5	582 110	2 064 398	1 957 860	1.1	△ 5.2	△ 106 538
松 本	160 942 716	136 200 397	26.8	△ 15.4	△24 742 319	73 876 023	43 815 756	23.9	△ 40.7	△30 060 267
大 北	11 863 129	10 688 833	2.1	△ 9.9	△1 174 296	4 057 381	3 998 662	2.2	△ 1.4	△ 58 719
長 野	80 985 497	88 953 510	17.5	9.8	7 968 013	34 392 345	32 924 536	17.9	△ 4.3	△1 467 809
北 信	12 093 373	14 289 570	2.8	18.2	2 196 197	4 170 877	4 271 643	2.3	2.4	100 766

地 域	粗 付 加 価 値 額				
	平成23年	平成24年			
			構成比	前年比	増 減
総 数	236 970 795	199 842 109	100.0	△ 15.7	△37 128 686
佐 久	21 941 760	15 395 342	7.7	△ 29.8	△6 546 418
上 小	21 238 179	21 464 055	10.7	1.1	225 876
諏 訪	26 447 248	28 572 219	14.3	8.0	2 124 971
上伊那	27 956 310	25 195 192	12.6	△ 9.9	△2 761 118
飯 伊	12 985 343	14 620 846	7.3	12.6	1 635 503
木 曽	2 220 907	2 293 451	1.1	3.3	72 544
松 本	77 217 437	47 003 266	23.5	△ 39.1	△30 214 171
大 北	4 529 975	4 155 807	2.1	△ 8.3	△ 374 168
長 野	37 719 928	36 357 464	18.2	△ 3.6	△1 362 464
北 信	4 713 708	4 784 467	2.4	1.5	70 759

【各地域に含まれる市、郡名】

佐久地域：小諸市、佐久市、南佐久郡、北佐久郡
 上小地域：上田市、東御市、小県郡
 諏訪地域：岡谷市、諏訪市、茅野市、諏訪郡
 上伊那地域：伊那市、駒ヶ根市、上伊那郡
 飯伊地域：飯田市、下伊那郡
 木曽地域：木曽郡
 松本地域：松本市、塩尻市、安曇野市、東筑摩郡
 大北地域：大町市、北安曇郡
 長野地域：長野市、須坂市、千曲市、埴科郡、
 上高井郡、上水内郡
 北信地域：中野市、飯山市、下高井郡、下水内郡

統計表編

第1表 累年比較、本県 事業所数、従業者数、現金給与総額、原材料使用額等、製造品出荷額等及び粗付加価値額(従業者4人以上の事業所)

調査年	事業所数		従業者数		現金給与総額		原材料使用額等		製造品出荷額等		粗付加価値額	
	実数	前年比	実数	前年比	金額	前年比	金額	前年比	金額	前年比	金額	前年比
		%	人	%	万円	%	万円	%	万円	%	万円	%
昭和54	9 989	△ 0.1	247 813	0.5	50 752 848	7.2	169 243 251	9.8	288 608 156	8.8	117 376 496	7.4
55	10 034	0.5	252 628	1.9	55 162 450	8.7	200 587 727	18.5	332 649 730	15.3	130 069 285	10.8
56	10 564	5.3	261 700	3.6	61 447 116	11.4	216 822 148	8.1	367 279 087	10.4	148 274 514	14.0
57	10 533	△ 0.3	261 405	△ 0.1	64 825 234	5.5	228 434 495	5.4	383 596 601	4.4	153 409 638	3.5
58	10 482	△ 0.5	266 366	1.9	67 972 157	4.9	246 484 403	7.9	422 381 115	10.1	174 295 250	13.6
59	10 569	0.8	278 053	4.4	74 607 023	9.8	292 494 621	18.7	494 291 019	17.0	200 266 627	14.9
60	10 437	△ 1.2	281 168	1.1	79 503 167	6.6	306 738 004	4.9	518 609 740	4.9	208 489 555	4.1
61	10 472	0.3	279 460	△ 0.6	81 413 072	2.4	297 441 151	△ 3.0	504 539 642	△ 2.7	202 631 878	△ 2.8
62	10 167	△ 2.9	275 502	△ 1.4	81 541 810	0.2	295 915 407	△ 0.5	498 767 407	△ 1.1	198 640 541	△ 2.0
63	10 210	0.4	277 918	0.9	86 544 464	6.1	329 667 400	11.4	552 391 063	10.8	218 136 186	9.8
平成元	10 217	0.1	281 084	1.1	92 671 365	7.1	362 687 179	10.0	599 762 235	8.6	230 437 847	5.6
2	10 287	0.7	284 921	1.4	99 259 614	7.1	387 683 784	6.9	654 475 395	9.1	256 484 519	11.3
3	10 591	3.0	289 638	1.7	107 292 827	8.1	411 042 338	6.0	690 266 012	5.5	268 574 583	4.7
4	10 218	△ 3.5	282 957	△ 2.3	107 056 419	△ 0.2	385 489 231	△ 6.2	658 567 877	△ 4.6	263 696 295	△ 1.8
5	9 794	△ 4.1	273 533	△ 3.3	104 719 811	△ 2.2	356 139 092	△ 7.6	619 665 825	△ 5.9	253 704 391	△ 3.8
6	9 467	△ 3.3	265 488	△ 2.9	105 248 758	0.5	355 079 298	△ 0.3	613 828 617	△ 0.9	248 140 290	△ 2.2
7	9 302	△ 1.7	261 483	△ 1.5	107 919 506	2.5	374 492 108	5.5	656 088 538	6.9	271 802 060	9.5
8	9 278	△ 0.3	259 129	△ 0.9	109 453 309	1.4	380 908 840	1.7	674 693 874	2.8	283 667 394	4.4
9	9 051	△ 2.4	254 920	△ 1.6	111 205 547	1.6	396 710 077	4.1	701 810 389	4.0	294 938 026	4.0
10	8 902	△ 1.6	249 758	△ 2.0	109 549 224	△ 1.5	372 741 779	△ 6.0	669 972 529	△ 4.5	286 959 928	△ 2.7
11	8 447	△ 5.1	240 851	△ 3.6	104 725 895	△ 4.4	361 629 658	△ 3.0	648 031 031	△ 3.3	276 109 430	△ 3.8
12	8 281	△ 2.0	238 666	△ 0.9	106 134 415	1.3	393 898 459	8.9	701 682 300	8.3	297 393 347	7.7
13	7 565	△ 8.6	228 604	△ 4.2	102 489 926	△ 3.4	365 897 749	△ 7.1	651 728 934	△ 7.1	271 852 413	△ 8.6
14	7 003	△ 7.4	212 545	△ 7.0	93 298 648	△ 9.0	306 038 229	△ 16.4	533 185 709	△ 18.2	216 204 696	△ 20.5
15	7 165	2.3	212 380	△ 0.1	89 233 685	△ 4.4	325 107 753	6.2	568 331 231	6.6	232 689 326	7.6
16	6 610	△ 7.7	209 511	△ 1.4	89 587 928	0.4	350 360 874	7.8	603 501 022	6.2	242 846 712	4.4
17	6 796	2.8	211 994	1.2	91 444 730	2.1	357 008 661	1.9	625 993 353	3.7	261 278 555	7.6
18	6 371	△ 6.3	215 938	1.9	92 153 030	0.8	377 382 646	5.7	636 197 023	1.6	251 497 500	△ 3.7
19	6 358	△ 0.2	222 000	2.8	96 466 624	4.7	434 434 406	15.1	703 320 316	10.6	260 910 119	3.7
20	6 533	2.8	215 073	△ 3.1	95 188 933	△ 1.3	416 740 049	△ 4.1	662 402 159	△ 5.8	238 606 586	△ 8.5
21	5 790	△ 11.4	192 602	△ 10.4	77 905 917	△ 18.2	280 050 793	△ 32.8	498 392 686	△ 24.8	210 603 581	△ 11.7
22	5 583	△ 3.6	191 261	△ 0.7	79 132 727	1.6	315 388 073	12.6	563 833 652	13.1	239 986 162	14.0
23	5 814	4.1	186 568	△ 2.5	78 079 823	△ 1.3	287 398 817	△ 8.9	528 283 600	△ 6.3	236 970 795	△ 1.3
24	5 470	△ 5.9	187 888	0.7	79 031 100	1.2	302 311 716	5.2	508 780 542	△ 3.7	199 842 109	△ 15.7

(注) 本表の数値は、長野県集計値。

第2表 累年比較、本県及び全国 事業所数、従業者数、製造品出荷額等及び本県の主要産業

年 次	事 業 所 数				従 業 者 数			
	全 国	本 県	順位	全国比	全 国	本 県	順位	全国比
				%	人	人		%
明治 42	32 032	649	13	2.0	821 303	55 521	5	6.8
大正 3	31 458	750	12	2.4	1 009 456	74 326	5	7.4
8	43 723	898	15	2.1	1 808 412	96 978	5	5.4
9	45 576	913	15	2.0	1 757 670	104 002	5	5.9
10	87 092	1 900	14	2.2	1 887 597	103 016	5	5.5
11	46 184	1 179	12	2.6	1 871 094	108 662	5	5.8
12	47 491	1 221	10	2.6	1 939 171	109 483	5	5.6
13	48 097	1 263	10	2.6	1 968 026	109 543	5	5.6
14	48 850	1 294	8	2.6	1 995 855	114 398	5	5.7
昭和 元	51 513	1 287	8	2.5	2 061 937	115 929	5	5.6
2	53 266	1 324	8	2.5	2 082 903	121 172	5	5.8
3	55 503	1 389	9	2.5	2 132 771	123 557	5	5.8
4	59 430	1 609	10	2.7	2 055 557	122 255	5	5.9
5	61 768	1 633	10	2.6	1 874 878	112 274	5	6.0
6	63 938	1 543	11	2.4	1 841 794	105 796	5	5.7
7	66 810	1 470	12	2.2	1 921 156	83 451	5	4.3
8	71 384	1 441	13	2.0	2 101 873	88 198	5	4.2
9	79 759	1 415	16	1.8	2 391 931	74 545	5	3.1
10	84 625	1 388	16	1.6	2 620 178	74 635	7	2.8
11	90 032	1 405	18	1.6	2 864 064	72 504	9	2.5
12	105 349	1 392	19	1.3	3 253 082	66 001	10	2.0
13	111 663	1 482	19	1.3	3 590 280	68 366	10	1.9
14	706 581	19 415	10	2.7	5 636 664	103 849	12	1.8
15	691 281	18 842	10	2.7	5 749 072	101 691	13	1.8
16	686 118	19 011	10	2.8	5 785 563	100 008	14	1.7
17	638 222	16 940	10	2.7	5 873 392	91 294	15	1.6
18	-	-	-	-	-	-	-	-
19	-	-	-	-	-	-	-	-
20	57 980	1 691	-	2.9	2 210 197	49 476	-	2.2
21	360 290	11 459	7	3.2	3 905 060	96 632	9	2.5
22	623 774	20 967	7	3.4	4 592 998	112 960	9	2.5
23	220 058	4 212	16	1.9	4 049 783	79 547	13	2.0
24	240 195	4 031	21	1.7	3 771 609	76 737	14	2.0
25	352 448	7 765	14	2.2	4 260 970	88 104	15	2.1
26	393 758	7 989	14	2.0	4 719 642	93 159	16	2.0
27	398 401	7 490	18	1.9	4 802 616	91 260	16	1.9
28	405 788	7 668	17	1.9	5 170 860	97 270	16	1.9
29	430 439	8 031	17	1.9	5 282 233	97 345	16	1.8
30	432 694	8 291	14	1.9	5 511 025	101 450	16	1.8
31	433 374	8 325	16	1.9	6 047 664	108 959	16	1.8
32	463 727	9 464	16	2.0	6 604 560	120 504	15	1.8
33	455 372	9 205	16	2.0	6 664 355	124 030	14	1.9
34	452 481	9 150	15	2.0	7 293 602	137 753	14	1.9
35	487 050	9 724	15	2.0	8 169 484	155 165	14	1.9
36	491 750	9 712	17	2.0	8 751 001	168 569	14	1.9
37	492 202	9 698	17	2.0	8 998 393	179 393	14	2.0
38	563 206	10 871	16	1.9	9 727 261	194 447	14	2.0
39	554 375	10 834	17	2.0	9 900 764	204 582	14	2.1
40	558 106	10 842	17	1.9	9 921 002	206 176	14	2.1
41	594 832	11 786	16	2.0	10 291 578	219 771	14	2.1
42	598 958	11 758	18	2.0	10 554 058	226 258	13	2.1
43	602 388	11 856	18	2.0	10 862 735	236 875	13	2.2
44	646 926	13 031	17	2.0	11 412 033	257 862	13	2.3
45	652 931	13 224	17	2.0	11 679 680	267 750	14	2.3

製 造 品 出 荷 額 等				本 県 の 主 要 産 業		
全 国	本 県	順位	全国比	1 位	2 位	3 位
百万円	百万円		%			
796	37	5	4.6	紡 織	食 料	そ の 他
1 372	54	5	3.9	〃	〃	化 学
6 889	268	5	3.9	〃	化 学	食 料
5 912	150	10	2.5	〃	食 料	化 学
5 554	178	7	3.2	〃	〃	そ の 他
5 645	240	4	4.3	〃	〃	〃
5 881	237	4	4.0	〃	〃	化 学
6 518	253	5	3.9	〃	〃	〃
6 925	292	4	4.2	〃	〃	〃
6 936	251	6	3.6	〃	〃	〃
6 746	247	6	3.7	〃	〃	〃
7 205	235	6	3.3	〃	〃	印 刷
7 739	252	6	3.3	〃	〃	〃
5 937	145	10	2.4	〃	〃	〃
5 160	102	10	2.0	〃	〃	〃
5 969	107	10	1.8	〃	〃	〃
7 857	118	15	1.5	〃	〃	化 学
9 371	99	23	1.1	〃	〃	金 属
10 816	132	17	1.2	〃	〃	〃
12 235	149	20	1.2	〃	〃	〃
16 328	169	20	1.0	〃	金 属	食 料
19 620	198	21	1.0	〃	〃	〃
26 667	352	14	1.3	〃	〃	〃
29 238	421	14	1.4	〃	〃	〃
32 944	419	15	1.3	〃	〃	〃
34 381	383	20	1.1	〃	〃	〃
-	-	-	-	-	-	-
-	-	-	-	-	-	-
43 966	524	-	1.2	〃	機 械	製 材
90 620	1 985	21	2.2	紡 織	機 械	製 材
320 823	6 085	13	1.9	〃	〃	〃
874 821	14 193	17	1.6	織 維	食 料	木 材
1 507 899	21 971	19	1.5	〃	〃	電 機
2 372 279	29 130	19	1.2	〃	〃	木 材
4 147 751	51 543	20	1.2	〃	〃	〃
4 760 257	57 588	20	1.2	〃	〃	〃
5 877 127	71 043	20	1.2	〃	〃	〃
6 247 544	74 322	21	1.2	食 料	織 維	〃
6 769 461	81 572	21	1.2	〃	〃	〃
8 691 911	98 273	21	1.1	〃	〃	〃
10 457 651	112 786	22	1.1	〃	〃	〃
10 112 280	114 079	21	1.1	〃	〃	〃
12 128 601	136 785	22	1.1	〃	〃	精 密
15 578 622	171 265	21	1.1	〃	〃	電 機
19 024 177	206 182	23	1.1	〃	〃	〃
20 861 492	241 547	22	1.2	〃	〃	精 密
23 821 818	281 529	21	1.2	〃	〃	〃
27 682 847	334 157	22	1.2	〃	電 機	〃
29 488 906	372 015	21	1.3	〃	精 密	電 機
34 201 878	443 497	21	1.3	〃	電 機	精 密
41 162 215	538 784	21	1.3	〃	〃	機 械
48 278 485	643 752	21	1.3	電 機	食 料	〃
58 106 848	803 361	21	1.4	〃	〃	〃
69 034 785	969 097	21	1.4	〃	〃	〃

第2表 累年比較、本県及び全国 事業所数、従業者数、製造品出荷額等及び本県主要産業

年 次	事 業 所 数				従 業 者 数			
	全 国	本 県	順位	全国比	全 国	本 県	順位	全国比
				%	人	人		%
昭和 46	643 552	13 281	16	2.1	11 463 756	265 205	14	2.3
47	702 586	14 845	15	2.1	11 783 439	277 368	12	2.4
48	708 447	14 813	14	2.1	11 961 133	284 365	12	2.4
49	696 795	14 381	14	2.1	11 486 778	265 367	14	2.3
50	735 970	15 077	14	2.0	11 296 209	258 714	15	2.3
51	727 427	15 024	13	2.1	11 173 842	263 381	13	2.4
52	714 177	14 845	13	2.1	10 874 768	258 110	13	2.4
53	744 337	15 617	13	2.1	10 890 121	258 629	13	2.4
54	739 304	15 533	12	2.1	10 859 862	259 593	13	2.4
55	734 623	15 548	12	2.1	10 932 041	264 386	13	2.4
56	-	16 870	-	-	-	275 010	-	-
〃	436 463	10 559	11	2.4	10 567 601	261 549	12	2.5
57	-	17 195	-	-	-	275 411	-	-
〃	427 998	10 531	11	2.5	10 480 985	261 443	12	2.5
58	780 280	16 928	12	2.2	11 346 860	279 932	12	2.5
〃	446 942	10 480	11	2.3	10 650 971	266 313	12	2.5
59	-	16 883	-	-	-	291 369	-	-
〃	428 998	10 562	11	2.5	10 733 413	278 003	12	2.6
60	749 366	16 634	12	2.2	11 542 574	294 266	10	2.5
〃	438 518	10 434	11	2.4	10 889 949	281 168	11	2.6
61	-	17 347	-	-	-	293 903	-	-
〃	436 009	10 470	11	2.4	10 892 501	279 421	11	2.6
62	-	16 868	-	-	-	289 525	-	-
〃	420 804	10 166	11	2.4	10 737 755	275 500	11	2.6
63	745 108	16 757	12	2.2	11 554 296	291 209	10	2.5
〃	437 574	10 210	13	2.3	10 911 123	277 494	11	2.5
平成 元	-	16 707	-	-	-	294 698	-	-
〃	421 757	10 216	11	2.4	10 963 094	281 063	11	2.6
2	728 853	16 618	12	2.3	11 788 019	298 135	11	2.5
〃	435 997	10 286	11	2.4	11 172 829	284 854	11	2.5
3	-	17 362	-	-	-	303 866	-	-
〃	430 414	10 590	10	2.5	11 351 033	289 537	11	2.6
4	-	16 952	-	-	-	297 078	-	-
〃	415 112	10 217	10	2.5	11 157 466	283 279	11	2.5
5	696 090	16 376	12	2.4	11 477 038	287 874	11	2.5
〃	413 670	9 797	13	2.4	10 885 119	274 141	11	2.5
6	-	15 955	-	-	-	279 001	-	-
〃	382 825	9 467	11	2.5	10 416 123	265 488	11	2.5
7	654 436	15 649	12	2.4	10 880 240	274 653	11	2.5
〃	387 726	9 302	13	2.4	10 320 583	261 483	11	2.5
8	-	15 883	-	-	-	272 853	-	-
〃	369 612	9 278	11	2.5	10 103 284	259 129	11	2.6
9	-	15 480	-	-	-	268 273	-	-
〃	358 246	9 051	11	2.5	9 937 330	254 920	11	2.6
10	643 468	15 502	12	2.4	10 399 378	263 420	11	2.5
〃	373 713	8 902	13	2.4	9 837 464	249 758	11	2.5
11	-	14 895	-	-	-	254 214	-	-
〃	345 457	8 447	12	2.4	9 377 750	240 851	11	2.6
12	589 713	14 435	12	2.4	9 700 039	251 339	12	2.6
〃	341 421	8 281	13	2.4	9 183 833	238 666	11	2.6
13	316 267	7 565	14	2.4	8 866 220	228 604	12	2.6
14	290 848	7 003	15	2.4	8 323 589	212 545	12	2.6
15	504 530	12 478	12	2.5	8 658 392	223 115	12	2.6
〃	293 910	7 165	14	2.4	8 226 302	212 380	12	2.6
16	270 905	6 610	14	2.4	8 111 614	209 511	12	2.6
17	468 621	11 585	12	2.5	8 534 938	221 692	12	2.6
〃	276 715	6 796	14	2.5	8 156 992	211 994	11	2.6

製 造 品 出 荷 額 等					本 県 の 主 要 産 業		
全 国	本 県	順位	全国比		1 位	2 位	3 位
百万円	百万円		%				
72 895 089	1 052 759	21	1.4	電 機	食 料	精 密	
80 961 903	1 221 325	21	1.5	〃	〃	〃	
103 362 282	1 603 242	20	1.6	〃	〃	機 械	
127 308 020	1 912 338	21	1.5	〃	機 械	食 料	
127 432 873	1 865 038	21	1.5	〃	食 料	精 密	
145 359 070	2 254 828	21	1.6	〃	精 密	食 料	
156 917 932	2 532 577	20	1.6	〃	〃	〃	
164 810 378	2 687 819	19	1.6	〃	〃	〃	
184 257 376	2 925 191	20	1.6	〃	〃	機 械	
214 699 798	3 371 433	20	1.6	〃	〃	〃	
-	3 725 106	-	-	電 機	精 密	機 械	
224 711 947	3 671 783	19	1.6	-	-	-	
-	3 893 266	-	-	〃	機 械	精 密	
229 934 044	3 835 279	19	1.7	-	-	-	
238 687 932	4 303 444	19	1.8	〃	精 密	食 料	
235 526 868	4 245 605	19	1.8	-	-	-	
-	5 004 774	-	-	〃	〃	機 械	
253 029 814	4 935 232	17	2.0	-	-	-	
268 476 276	5 247 299	17	2.0	〃	〃	〃	
265 320 551	5 185 602	17	2.0	-	-	-	
-	5 112 428	-	-	〃	機 械	精 密	
254 688 643	5 044 593	17	2.0	-	-	-	
-	5 054 507	-	-	〃	〃	〃	
253 515 261	4 987 125	17	2.0	-	-	-	
277 835 230	5 591 574	17	2.0	〃	〃	〃	
274 400 736	5 521 503	17	2.0	-	-	-	
-	6 071 420	-	-	〃	〃	〃	
298 893 142	6 015 708	16	2.0	-	-	-	
327 093 093	6 622 566	16	2.0	〃	〃	〃	
323 372 603	6 545 712	16	2.0	-	-	-	
-	6 990 034	-	-	〃	〃	〃	
340 834 634	6 906 868	16	2.0	-	-	-	
-	6 669 427	-	-	〃	〃	〃	
329 520 639	6 585 221	16	2.0	-	-	-	
314 787 334	6 306 125	17	2.0	〃	〃	食 料	
311 199 479	6 226 952	17	2.0	-	-	-	
-	6 216 619	-	-	〃	〃	〃	
299 027 369	6 135 994	16	2.1	-	-	-	
309 436 902	6 640 098	16	2.1	〃	〃	〃	
306 029 559	6 560 885	16	2.1	-	-	-	
-	6 832 157	-	-	〃	〃	〃	
313 068 385	6 746 939	16	2.2	-	-	-	
-	7 103 594	-	-	〃	〃	〃	
323 071 831	7 018 104	15	2.2	-	-	-	
309 305 564	6 782 996	15	2.2	〃	〃	〃	
305 839 992	6 699 725	15	2.2	-	-	-	
-	6 559 994	-	-	〃	〃	〃	
291 449 554	6 480 310	15	2.2	-	-	-	
303 582 415	7 094 369	15	2.3	〃	〃	〃	
300 477 604	7 016 823	15	2.3	-	-	-	
286 667 406	6 517 289	15	2.3	電機（電子）	機械（情報）	食料（機械）	
269 361 805	5 331 857	18	2.0	電子	情報	機械	
276 230 156	5 745 217	17	2.1	〃	〃	〃	
273 409 438	5 683 312	17	2.1	〃	〃	〃	
283 475 718	6 035 010	17	2.1	〃	〃	〃	
297 940 185	6 317 762	17	2.1	〃	〃	〃	
295 345 543	6 259 934	17	2.1	〃	〃	〃	

第2表 累年比較、本県及び全国 事業所数、従業者数、製造品出荷額等及び本県主要産業

年 次	事 業 所 数				従 業 者 数			
	全 国	本 県	順位	全国比	全 国	本 県	順位	全国比
				%	人	人		%
18	258 543	6 371	14	2.5	8 225 442	215 938	11	2.6
19	258 232	6 358	14	2.5	8 518 545	222 000	12	2.6
20	263 061	6 533	14	2.5	8 364 607	215 073	12	2.6
21	235 817	5 790	14	2.5	7 735 789	192 602	13	2.5
22	224 403	5 583	14	2.5	7 663 847	191 261	15	2.5
23	393 391	10 011	13	2.5	7 795 887	194 807	16	2.5
〃	233 186	5 814	15	2.5	7 663 847	186 568	15	2.5
24	216 262	5 470	13	2.5	7 425 339	187 888	15	2.5

(注) 1 明治42年～大正9年、大正11年～昭和13年及び昭和20年は職工5人以上の事業所の数値。

2 昭和56年～の2段書き数値は、上段が全事業所の数値（西暦末尾が0、3、5、8の年以外の調査年は本県集計値）、下段が従業者4人以上の事業所の数値。平成13年～の2段書きでないのは、従業者4人以上の事業所の数値。

3 本県の主要産業は、製造品出荷額等の上位の産業（平成13年及び平成20年の（ ）内は、新産業分類に置き換えたもの）。

製 造 品 出 荷 額 等				本 県 の 主 要 産 業		
全 国	本 県	順位	全国比	1 位	2 位	3 位
百万円	百万円		%			
314 834 621	6 361 970	18	2.0	情報	電子	機械
336 756 635	7 033 203	17	2.1	〃	〃	〃
335 578 825	6 624 022	18	2.0	〃	〃	機械（生産用機械）
265 259 031	4 983 927	19	1.9	〃	〃	食料
289 107 683	5 638 337	19	2.0	〃	〃	〃
287 315 219	5 335 150	20	1.9	〃	〃	〃
284 968 753	5 282 836	19	1.9	〃	〃	〃
288 727 639	5 087 805	19	1.8	〃	〃	〃

資料：経済産業省「工業統計表50年誌」及び「工業統計表」（平成24年全国値は、平成24年工業統計表「概要版」H26.1.31公表より）。

平成23年値は、平成24年経済センサス活動調査（製造業）H25.8.27公表

なお、西暦末尾が0、3、5、8の年以外の調査年の全事業所の数値は、本県の「工業統計調査結果報告書」の数値。

第3表 累年比較、産業中分類別 事業所数、従業者数、現金給与総額、原材料使用額等、製造品出荷額等

産 業	年次	事 業 所 数			従 業 者 数								
		実 数	前年比	構成比	総 数			常 用 労 働 者			個人事業主 ・無給家族従業者		
					実 数	前年比	構成比	実 数	前年比	構成比	実 数	前年比	構成比
総 数	20	6 533	2.8	100.0	215 073	△ 3.1	100.0	214 062	△ 3.2	100.0	1 011	27.7	100.0
	21	5 790	△ 11.4	100.0	192 602	△ 10.4	100.0	191 901	△ 10.4	100.0	701	△ 30.7	100.0
	22	5 583	△ 3.6	100.0	191 261	△ 0.7	100.0	190 646	△ 0.7	100.0	615	△ 12.3	100.0
	23	5 814	4.1	100.0	186 568	△ 2.5	100.0	188 834	△ 1.0	100.0	750	22.0	100.0
	24	5 470	△ 5.9	100.0	187 888	0.7	100.0	187 290	△ 0.8	100.0	598	△ 20.3	100.0
09 食 料	20	817	4.1	12.5	23 125	1.3	10.8	22 982	1.2	10.7	143	37.5	14.1
	21	761	△ 6.9	13.1	22 441	△ 3.0	11.7	22 322	△ 2.9	11.6	119	△ 16.8	17.0
	22	730	△ 4.1	13.1	21 411	△ 4.6	11.1	21 308	△ 4.5	11.2	103	△ 13.4	16.7
	23	748	2.5	12.9	19 841	△ 7.3	10.6	19 763	△ 7.3	10.5	130	26.2	17.3
	24	720	△ 3.7	13.2	22 036	11.1	11.7	21 948	11.1	11.7	88	△ 32.3	14.7
10 飲 料	20	128	4.9	2.0	3 248	△ 1.2	1.5	3 247	△ 1.2	1.5	1	0.0	0.1
	21	124	△ 3.1	2.1	3 180	△ 2.1	1.7	3 180	△ 2.1	1.7	-	-	-
	22	120	△ 3.2	2.1	3 068	△ 3.5	1.6	3 068	△ 3.5	1.6	-	-	-
	23	125	4.2	2.1	3 140	2.3	1.7	3 150	2.7	1.7	-	-	-
	24	121	△ 3.2	2.2	3 304	5.2	1.8	3 304	4.9	1.8	-	-	-
11 織 維	20	144	5.9	2.2	2 251	△ 7.8	1.0	2 201	△ 8.2	1.0	50	16.3	4.9
	21	125	△ 13.2	2.2	2 117	△ 6.0	1.1	2 080	△ 5.5	1.1	37	△ 26.0	5.3
	22	114	△ 8.8	2.0	2 040	△ 3.6	1.1	2 008	△ 3.5	1.1	32	△ 13.5	5.2
	23	125	9.6	2.1	2 004	△ 1.8	1.1	1 970	△ 1.9	1.0	51	59.4	6.8
	24	116	△ 7.2	2.1	2 144	7.0	1.1	2 109	7.1	1.1	35	△ 31.4	5.9
12 木 材	20	181	△ 6.7	2.8	1 910	△ 9.4	0.9	1 876	△ 10.0	0.9	34	41.7	3.4
	21	157	△ 13.3	2.7	1 680	△ 12.0	0.9	1 654	△ 11.8	0.9	26	△ 23.5	3.7
	22	148	△ 5.7	2.7	1 612	△ 4.0	0.8	1 590	△ 3.9	0.8	22	△ 15.4	3.6
	23	159	7.4	2.7	1 448	△ 10.2	0.8	1 422	△ 10.6	0.8	32	45.5	4.3
	24	136	△ 14.5	2.5	1 481	2.3	0.8	1 452	2.1	0.8	29	△ 9.4	4.8
13 家 具	20	160	10.3	2.4	1 727	△ 16.1	0.8	1 665	△ 16.8	0.8	62	6.9	6.1
	21	131	△ 18.1	2.3	1 546	△ 10.5	0.8	1 503	△ 9.7	0.8	43	△ 30.6	6.1
	22	114	△ 13.0	2.0	1 402	△ 9.3	0.7	1 366	△ 9.1	0.7	36	△ 16.3	5.9
	23	139	21.9	2.4	1 337	△ 4.6	0.7	1 288	△ 5.7	0.7	51	41.7	6.8
	24	111	△ 20.1	2.0	1 301	△ 2.7	0.7	1 274	△ 1.1	0.7	27	△ 47.1	4.5
14 紙・パルプ	20	119	0.8	1.8	2 389	△ 3.0	1.1	2 375	△ 3.1	1.1	14	16.7	1.4
	21	118	△ 0.8	2.0	2 420	1.3	1.3	2 408	1.4	1.3	12	△ 14.3	1.7
	22	114	△ 3.4	2.0	2 283	△ 5.7	1.2	2 271	△ 5.7	1.2	12	0.0	2.0
	23	123	7.9	2.1	2 404	5.3	1.3	2 403	5.8	1.3	12	0.0	1.6
	24	105	△ 14.6	1.9	2 260	△ 6.0	1.2	2 250	△ 6.4	1.2	10	△ 16.7	1.7
15 印 刷	20	352	3.2	5.4	5 910	△ 5.9	2.7	5 835	△ 6.3	2.7	75	41.5	7.4
	21	315	△ 10.5	5.4	5 603	△ 5.2	2.9	5 551	△ 4.9	2.9	52	△ 30.7	7.4
	22	298	△ 5.4	5.3	5 362	△ 4.3	2.8	5 321	△ 4.1	2.8	41	△ 21.2	6.7
	23	301	1.0	5.2	5 030	△ 6.2	2.7	5 058	△ 4.9	2.7	44	7.3	5.9
	24	268	△ 11.0	4.9	4 741	△ 5.7	2.5	4 697	△ 7.1	2.5	44	0.0	7.4
16 化 学	20	47	△ 14.5	0.7	1 882	△ 9.9	0.9	1 882	△ 9.9	0.9	-	-	-
	21	45	△ 4.3	0.8	1 867	△ 0.8	1.0	1 867	△ 0.8	1.0	-	-	-
	22	46	2.2	0.8	2 083	11.6	1.1	2 083	11.6	1.1	-	-	-
	23	54	17.4	0.9	1 726	△ 17.1	0.9	1 726	△ 17.1	0.9	-	-	-
	24	43	△ 20.4	0.8	2 158	25.0	1.1	2 158	25.0	1.2	-	-	-
17 石 油	20	24	4.3	0.4	178	△ 5.8	0.1	178	△ 5.8	0.1	-	-	-
	21	25	4.2	0.4	194	9.0	0.1	194	9.0	0.1	-	-	-
	22	25	0.0	0.4	192	△ 1.0	0.1	190	△ 2.1	0.1	2	-	0.3
	23	27	8.0	0.5	235	22.4	0.1	240	26.3	0.1	1	△ 50.0	0.1
	24	24	△ 11.1	0.4	208	△ 11.5	0.1	206	△ 14.2	0.1	2	100.0	0.3
18 プラスチック	20	410	2.5	6.3	9 640	△ 1.7	4.5	9 580	△ 1.8	4.5	60	11.1	5.9
	21	376	△ 8.3	6.5	8 680	△ 10.0	4.5	8 636	△ 9.9	4.5	44	△ 26.7	6.3
	22	365	△ 2.9	6.5	8 658	△ 0.3	4.5	8 628	△ 0.1	4.5	30	△ 31.8	4.9
	23	363	△ 0.5	6.2	8 958	3.5	4.8	9 000	4.3	4.8	29	△ 3.3	3.9
	24	359	△ 1.1	6.6	8 956	0.0	4.8	8 926	△ 0.8	4.8	30	3.4	5.0
19 ゴ ム	20	25	8.7	0.4	966	2.5	0.4	966	2.7	0.5	-	-	-
	21	24	△ 4.0	0.4	784	△ 18.8	0.4	784	△ 18.8	0.4	-	-	-
	22	22	△ 8.3	0.4	787	0.4	0.4	787	0.4	0.4	-	-	-
	23	20	△ 9.1	0.3	765	△ 2.8	0.4	779	△ 1.0	0.4	-	-	-
	24	22	10.0	0.4	793	3.7	0.4	793	1.8	0.4	-	-	-
20 皮 革	20	20	25.0	0.3	590	△ 5.4	0.3	582	△ 6.1	0.3	8	100.0	0.8
	21	16	△ 20.0	0.3	456	△ 22.7	0.2	450	△ 22.7	0.2	6	△ 25.0	0.9
	22	16	0.0	0.3	438	△ 3.9	0.2	437	△ 2.9	0.2	1	△ 83.3	0.2
	23	12	△ 25.0	0.2	311	△ 29.0	0.2	309	△ 29.3	0.2	2	100.0	0.3
	24	11	△ 8.3	0.2	213	△ 31.5	0.1	212	△ 31.4	0.1	1	△ 50.0	0.2

及び粗付加価値額(従業員4人以上の事業所)

現金給与総額			原材料使用額等			製造品出荷額等			粗付加価値額			産業
金額	前年比	構成比	金額	前年比	構成比	金額	前年比	構成比	金額	前年比	構成比	
万円	%	%	万円	%	%	万円	%	%	万円	%	%	
95 188 933	△ 1.3	100.0	416 740 049	△ 4.1	100.0	662 402 159	△ 5.8	100.0	238 606 586	△ 8.5	100.0	
77 905 917	△ 18.2	100.0	280 050 793	△ 32.8	100.0	498 392 686	△ 24.8	100.0	210 603 581	△ 11.7	100.0	
79 132 727	1.6	100.0	315 388 073	12.6	100.0	563 833 652	13.1	100.0	239 986 162	14.0	100.0	
78 079 823	△ 1.3	100.0	287 398 817	△ 8.9	100.0	528 283 600	△ 6.3	100.0	236 970 795	△ 1.3	100.0	
79 031 100	1.2	100.0	302 311 716	5.2	100.0	508 780 542	△ 3.7	100.0	199 842 109	△ 15.7	100.0	
6 952 271	△ 0.7	7.3	27 390 543	4.2	6.6	49 785 689	2.1	7.5	21 406 895	△ 0.4	9.0	09
6 973 512	0.3	9.0	28 107 052	2.6	10.0	50 381 062	1.2	10.1	21 287 417	△ 0.6	10.1	
6 601 840	△ 5.3	8.3	27 236 995	△ 3.1	8.6	48 916 872	△ 2.9	8.7	20 700 420	△ 2.8	8.6	
5 943 183	△ 10.0	7.6	25 808 136	△ 5.2	9.0	45 514 355	△ 7.0	8.6	19 343 057	△ 6.6	8.2	
6 629 301	11.5	8.4	27 444 972	6.3	9.1	49 006 111	7.7	9.6	20 606 431	6.5	10.3	
1 454 960	△ 0.4	1.5	8 367 567	1.3	2.0	14 900 413	0.8	2.2	5 914 722	0.3	2.5	10
1 382 878	△ 5.0	1.8	8 803 057	5.2	3.1	14 722 163	△ 1.2	3.0	5 304 848	△ 10.3	2.5	
1 327 249	△ 4.0	1.7	8 733 210	△ 0.8	2.8	14 213 710	△ 3.5	2.5	4 949 109	△ 6.7	2.1	
1 271 171	△ 4.2	1.6	8 743 009	0.1	3.0	14 393 528	1.3	2.7	5 138 126	3.8	2.2	
1 385 973	9.0	1.8	9 450 713	8.1	3.1	14 879 782	3.4	2.9	4 826 932	△ 6.1	2.4	
566 324	△ 8.3	0.6	1 229 042	△ 0.4	0.3	2 167 703	△ 8.1	0.3	896 634	△ 16.6	0.4	11
546 676	△ 3.5	0.7	903 426	△ 26.5	0.3	1 879 302	△ 13.3	0.4	930 545	3.8	0.4	
482 802	△ 11.7	0.6	848 791	△ 6.0	0.3	1 738 855	△ 7.5	0.3	847 444	△ 8.9	0.4	
532 300	10.3	0.7	803 778	△ 5.3	0.3	1 740 037	0.1	0.3	898 513	6.0	0.4	
501 830	△ 5.7	0.6	1 091 810	35.8	0.4	1 881 543	8.1	0.4	755 088	△ 16.0	0.4	
652 184	△ 10.3	0.7	2 562 251	△ 4.3	0.6	3 996 710	△ 6.9	0.6	1 367 506	△ 11.1	0.6	12
549 496	△ 15.7	0.7	2 095 172	△ 18.2	0.7	3 245 998	△ 18.8	0.7	1 095 237	△ 19.9	0.5	
532 777	△ 3.0	0.7	1 882 448	△ 10.2	0.6	2 984 039	△ 8.1	0.5	1 051 013	△ 4.0	0.4	
430 507	△ 19.2	0.6	1 531 404	△ 18.6	0.5	2 580 950	△ 13.5	0.5	1 020 551	△ 2.9	0.4	
506 084	17.6	0.6	2 031 007	32.6	0.7	3 402 819	31.8	0.7	1 309 276	28.3	0.7	
623 719	△ 21.1	0.7	1 474 271	△ 19.4	0.4	2 741 365	△ 21.5	0.4	1 210 749	△ 23.7	0.5	13
505 879	△ 18.9	0.6	1 087 913	△ 26.2	0.4	2 173 422	△ 20.7	0.4	1 033 566	△ 14.6	0.5	
446 328	△ 11.8	0.6	1 145 480	5.3	0.4	2 092 237	△ 3.7	0.4	902 454	△ 12.7	0.4	
429 586	△ 3.8	0.6	1 526 355	33.3	0.5	2 495 642	19.3	0.5	934 732	3.6	0.4	
432 635	0.7	0.5	1 312 723	△ 14.0	0.4	1 909 287	△ 23.5	0.4	568 791	△ 39.1	0.3	
891 684	0.6	0.9	5 666 501	9.3	1.4	8 025 798	6.2	1.2	2 254 924	△ 0.9	0.9	14
903 354	1.3	1.2	5 462 399	△ 3.6	2.0	8 334 638	3.8	1.7	2 740 803	21.5	1.3	
860 490	△ 4.7	1.1	5 542 856	1.5	1.8	7 892 405	△ 5.3	1.4	2 244 702	△ 18.1	0.9	
882 617	2.6	1.1	5 575 961	0.6	1.9	8 269 073	4.8	1.6	2 653 503	18.2	1.1	
857 259	△ 2.9	1.1	5 782 577	3.7	1.9	7 972 074	△ 3.6	1.6	2 093 353	△ 21.1	1.0	
2 130 438	△ 7.2	2.2	3 837 361	△ 10.4	0.9	8 427 971	△ 11.1	1.3	4 395 188	△ 11.8	1.8	15
2 018 445	△ 5.3	2.6	3 652 065	△ 4.8	1.3	8 088 827	△ 4.0	1.6	4 235 170	△ 3.6	2.0	
1 955 867	△ 3.1	2.5	3 592 464	△ 1.6	1.1	7 887 722	△ 2.5	1.4	4 102 512	△ 3.1	1.7	
1 739 743	△ 11.1	2.2	3 191 381	△ 11.2	1.1	7 279 555	△ 7.7	1.4	4 014 792	△ 2.1	1.7	
1 693 968	△ 2.6	2.1	3 208 567	0.5	1.1	7 034 068	△ 3.4	1.4	3 656 036	△ 8.9	1.8	
946 699	△ 10.0	1.0	2 798 550	△ 16.7	0.7	11 045 694	△ 4.2	1.7	7 866 356	0.6	3.3	16
877 719	△ 7.3	1.1	3 074 110	9.8	1.1	11 155 677	1.0	2.2	7 708 745	△ 2.0	3.7	
1 003 400	14.3	1.3	3 169 804	3.1	1.0	12 066 930	8.2	2.1	8 485 667	10.1	3.5	
806 647	△ 19.6	1.0	3 193 167	0.7	1.1	13 005 497	7.8	2.5	9 755 264	15.0	4.1	
990 616	22.8	1.3	3 749 897	17.4	1.2	14 006 530	7.7	2.8	9 786 926	0.3	4.9	
80 410	△ 9.0	0.1	536 714	13.7	0.1	798 635	6.4	0.1	249 520	△ 5.9	0.1	17
83 899	4.3	0.1	467 542	△ 12.9	0.2	891 281	11.6	0.2	403 911	61.9	0.2	
81 930	△ 2.3	0.1	556 034	18.9	0.2	914 151	2.6	0.2	341 111	△ 15.5	0.1	
86 537	5.6	0.1	712 026	28.1	0.2	1 041 281	13.9	0.2	319 143	△ 6.4	0.1	
91 250	5.4	0.1	481 621	△ 32.4	0.2	753 084	△ 27.7	0.1	258 631	△ 19.0	0.1	
3 535 930	△ 1.8	3.7	10 747 441	4.0	2.6	18 216 666	△ 1.5	2.8	7 157 603	△ 8.5	3.0	18
2 902 442	△ 17.9	3.7	8 266 867	△ 23.1	3.0	14 574 440	△ 20.0	2.9	6 035 387	△ 15.7	2.9	
2 860 966	△ 1.4	3.6	8 339 155	0.9	2.6	14 891 242	2.2	2.6	6 275 255	4.0	2.6	
2 934 176	2.6	3.8	9 559 782	14.6	3.3	17 018 693	14.3	3.2	7 313 333	16.5	3.1	
3 083 347	5.1	3.9	8 837 738	△ 7.6	2.9	16 488 877	△ 3.1	3.2	7 325 368	0.2	3.7	
359 485	△ 5.5	0.4	734 591	6.0	0.2	1 893 196	△ 3.1	0.3	1 111 015	△ 7.9	0.5	19
278 346	△ 22.6	0.4	534 557	△ 27.2	0.2	1 508 773	△ 20.3	0.3	931 306	△ 16.2	0.4	
256 450	△ 7.9	0.3	474 304	△ 11.3	0.2	1 439 104	△ 4.6	0.3	919 712	△ 1.2	0.4	
264 687	3.2	0.3	424 167	△ 10.6	0.1	1 344 230	△ 6.6	0.3	901 169	△ 2.0	0.4	
308 643	16.6	0.4	508 633	19.9	0.2	1 474 949	9.7	0.3	921 109	2.2	0.5	
189 661	△ 15.1	0.2	508 103	△ 27.1	0.1	739 504	△ 30.1	0.1	219 908	△ 35.6	0.1	20
148 410	△ 21.7	0.2	394 501	△ 22.4	0.1	628 353	△ 15.0	0.1	222 327	1.1	0.1	
146 331	△ 1.4	0.2	411 208	4.2	0.1	663 228	5.6	0.1	240 249	8.1	0.1	
81 436	△ 44.3	0.1	337 488	△ 17.9	0.1	508 421	△ 23.3	0.1	165 908	△ 30.9	0.1	
46 892	△ 42.4	0.1	140 682	△ 58.3	0.0	255 204	△ 49.8	0.1	109 213	△ 34.2	0.1	

第3表 累年比較、産業中分類別 事業所数、従業者数、現金給与総額、原材料使用額等、製造品出荷額等

産 業	年次	事 業 所 数			従 業 者 数								
		実 数	前年比	構成比	総 数			常 用 労 働 者			個人事業主 ・無給家族従業者		
					実 数	前年比	構成比	実 数	前年比	構成比	実 数	前年比	構成比
21 窯 業	20	263	3.1	4.0	5 471	△ 0.9	2.5	5 450	△ 0.9	2.5	21	31.3	2.1
	21	242	△ 8.0	4.2	4 877	△ 10.9	2.5	4 857	△ 10.9	2.5	20	△ 4.8	2.9
	22	236	△ 2.5	4.2	4 886	0.2	2.5	4 867	0.2	2.6	19	△ 5.0	3.1
	23	215	△ 8.9	3.7	4 271	△ 12.6	2.3	4 269	△ 12.3	2.3	20	5.3	2.7
	24	222	3.3	4.1	4 706	10.2	2.5	4 689	9.8	2.5	17	△ 15.0	2.8
22 鉄 鋼	20	64	12.3	1.0	1 594	△ 0.6	0.7	1 584	△ 0.7	0.7	10	25.0	1.0
	21	54	△ 15.6	0.9	1 395	△ 12.5	0.7	1 392	△ 12.1	0.7	3	△ 70.0	0.4
	22	56	3.7	1.0	1 567	12.3	0.8	1 564	12.4	0.8	3	0.0	0.5
	23	62	10.7	1.1	1 450	△ 7.5	0.8	1 454	△ 7.0	0.8	5	66.7	0.7
	24	61	△ 1.6	1.1	1 792	23.6	1.0	1 784	22.7	1.0	8	60.0	1.3
23 非 鉄	20	115	8.5	1.8	4 065	9.3	1.9	4 046	9.2	1.9	19	26.7	1.9
	21	106	△ 7.8	1.8	3 478	△ 14.4	1.8	3 464	△ 14.4	1.8	14	△ 26.3	2.0
	22	97	△ 8.5	1.7	3 232	△ 7.1	1.7	3 221	△ 7.0	1.7	11	△ 21.4	1.8
	23	111	14.4	1.9	2 682	△ 17.0	1.4	2 659	△ 17.4	1.4	23	109.1	3.1
	24	112	0.9	2.0	3 437	28.2	1.8	3 415	28.4	1.8	22	△ 4.3	3.7
24 金 属	20	624	5.6	9.6	13 817	1.6	6.4	13 758	1.6	6.4	59	7.3	5.8
	21	552	△ 11.5	9.5	12 562	△ 9.1	6.5	12 519	△ 9.0	6.5	43	△ 27.1	6.1
	22	547	△ 0.9	9.8	13 396	6.6	7.0	13 355	6.7	7.0	41	△ 4.7	6.7
	23	557	1.8	9.6	12 883	△ 3.8	6.9	12 890	△ 3.5	6.8	51	24.4	6.8
	24	529	△ 5.0	9.7	12 931	0.4	6.9	12 888	0.0	6.9	43	△ 15.7	7.2
25 はん用機械	20	236	△ 4.1	3.6	11 219	△ 1.3	5.2	11 193	△ 1.3	5.2	26	23.8	2.6
	21	215	△ 8.9	3.7	10 257	△ 8.6	5.3	10 245	△ 8.5	5.3	12	△ 53.8	1.7
	22	208	△ 3.3	3.7	9 970	△ 2.8	5.2	9 955	△ 2.8	5.2	15	25.0	2.4
	23	221	6.3	3.8	10 196	2.3	5.5	10 396	4.4	5.5	25	66.7	3.3
	24	227	2.7	4.1	11 618	13.9	6.2	11 598	11.6	6.2	20	△ 20.0	3.3
26 生産用機械	20	824	7.9	12.6	21 642	0.9	10.1	21 552	0.8	10.1	90	45.2	8.9
	21	683	△ 17.1	11.8	16 780	△ 22.5	8.7	16 729	△ 22.4	8.7	51	△ 43.3	7.3
	22	667	△ 2.3	11.9	17 750	5.8	9.2	17 712	5.9	9.3	38	△ 25.5	6.2
	23	744	11.5	12.8	18 404	3.7	9.9	18 531	4.6	9.8	52	36.8	6.9
	24	693	△ 6.9	12.7	18 306	△ 0.5	9.7	18 269	△ 1.4	9.8	37	△ 28.8	6.2
27 業務用機械	20	333	△ 3.8	5.1	11 216	0.3	5.2	11 159	0.2	5.2	57	16.3	5.6
	21	300	△ 9.9	5.2	9 859	△ 12.1	5.1	9 812	△ 12.1	5.1	47	△ 17.5	6.7
	22	286	△ 4.7	5.1	9 967	1.1	5.2	9 927	1.2	5.2	40	△ 14.9	6.5
	23	288	0.7	5.0	9 809	△ 1.6	5.3	9 937	0.1	5.3	40	0.0	5.3
	24	270	△ 6.3	4.9	11 537	17.6	6.1	11 505	15.8	6.1	32	△ 20.0	5.4
28 電 子	20	483	1.3	7.4	31 523	△ 6.1	14.7	31 441	△ 6.2	14.7	82	30.2	8.1
	21	409	△ 15.3	7.1	28 407	△ 9.9	14.7	28 358	△ 9.8	14.8	49	△ 40.2	7.0
	22	392	△ 4.2	7.0	28 871	1.6	15.0	28 818	1.6	15.1	53	8.2	8.6
	23	430	9.7	7.4	28 952	0.3	15.5	29 519	2.4	15.6	55	3.8	7.3
	24	387	△ 10.0	7.1	26 758	△ 7.6	14.2	26 716	△ 9.5	14.3	42	△ 23.6	7.0
29 電 気	20	409	△ 4.2	6.3	17 346	△ 6.6	8.1	17 274	△ 6.7	8.1	72	20.0	7.1
	21	355	△ 13.2	6.1	15 893	△ 8.4	8.3	15 843	△ 8.3	8.3	50	△ 30.6	7.1
	22	354	△ 0.3	6.3	16 201	1.9	8.4	16 159	2.0	8.5	42	△ 16.0	6.8
	23	336	△ 5.1	5.8	15 397	△ 5.0	8.3	15 571	△ 3.6	8.2	42	0.0	5.6
	24	326	△ 3.0	6.0	14 209	△ 7.7	7.6	14 170	△ 9.0	7.6	39	△ 7.1	6.5
30 情 報	20	225	△ 5.1	3.4	20 875	△ 7.5	9.7	20 847	△ 7.6	9.7	28	21.7	2.8
	21	187	△ 16.9	3.2	17 752	△ 15.0	9.2	17 736	△ 14.9	9.2	16	△ 42.9	2.3
	22	169	△ 9.6	3.0	15 806	△ 11.0	8.2	15 788	△ 11.0	8.3	18	12.5	2.9
	23	158	△ 6.5	2.7	14 623	△ 7.5	7.8	15 499	△ 1.8	8.2	14	△ 22.2	1.9
	24	145	△ 8.2	2.7	13 281	△ 9.2	7.1	13 261	△ 14.4	7.1	20	42.9	3.3
31 輸 送	20	299	5.7	4.6	15 479	△ 7.6	7.2	15 419	△ 7.7	7.2	60	39.5	5.9
	21	260	△ 13.0	4.5	14 706	△ 5.0	7.6	14 672	△ 4.8	7.6	34	△ 43.3	4.9
	22	254	△ 2.3	4.5	14 730	0.2	7.6	14 699	0.2	7.7	31	△ 8.8	5.0
	23	275	8.3	4.7	15 146	2.8	8.1	15 313	4.2	8.1	38	22.6	5.1
	24	259	△ 5.8	4.7	14 189	△ 6.3	7.6	14 162	△ 7.5	7.6	27	△ 28.9	4.5
32 そ の 他	20	231	9.5	3.5	7 010	0.2	3.3	6 970	0.0	3.3	40	73.9	4.0
	21	210	△ 9.1	3.6	5 668	△ 19.1	2.9	5 645	△ 19.0	2.9	23	△ 42.5	3.3
	22	205	△ 2.4	3.7	5 549	△ 2.1	2.9	5 524	△ 2.1	2.9	25	8.7	4.1
	23	221	7.8	3.8	5 556	0.1	3.0	5 688	3.0	3.0	33	32.0	4.4
	24	203	△ 8.1	3.7	5 529	△ 0.5	2.9	5 504	△ 3.2	2.9	25	△ 24.2	4.2

及び粗付加価値額(従業員4人以上の事業所)

現金給与総額				原材料使用額等			製造品出荷額等			粗付加価値額			産業
金額	前年比	構成比		金額	前年比	構成比	金額	前年比	構成比	金額	前年比	構成比	
2 434 556	△ 1.8	2.6		8 061 687	9.9	1.9	14 610 223	2.9	2.2	6 289 627	△ 4.1	2.6	21
2 019 574	△ 17.0	2.6		5 727 995	△ 28.9	2.0	10 389 146	△ 28.9	2.1	4 471 759	△ 28.9	2.1	
2 041 015	1.1	2.6		6 716 132	17.3	2.1	12 545 409	20.8	2.2	5 588 671	25.0	2.3	
1 740 553	△ 14.7	2.2		5 613 273	△ 16.4	2.0	11 294 692	△ 10.0	2.1	5 592 480	0.1	2.4	
1 951 432	12.1	2.5		6 404 089	14.1	2.1	11 188 646	△ 0.9	2.2	4 587 717	△ 18.0	2.3	
772 326	2.4	0.8		4 510 607	19.9	1.1	6 577 670	18.1	1.0	2 001 859	15.5	0.8	22
557 498	△ 27.8	0.7		2 535 958	△ 43.8	0.9	3 793 148	△ 42.3	0.8	1 202 301	△ 39.9	0.6	
658 664	18.1	0.8		3 006 839	18.6	1.0	4 812 311	26.9	0.9	1 731 303	44.0	0.7	
663 971	0.8	0.9		3 177 523	5.7	1.1	5 018 571	4.3	0.9	1 810 633	4.6	0.8	
770 569	16.1	1.0		3 374 175	6.2	1.1	5 415 056	7.9	1.1	1 956 560	8.1	1.0	
1 684 228	6.2	1.8		11 243 702	△ 4.5	2.7	16 897 165	△ 0.6	2.6	5 498 382	7.9	2.3	23
1 425 942	△ 15.3	1.8		6 917 090	△ 38.5	2.5	10 310 099	△ 39.0	2.1	3 320 588	△ 39.6	1.6	
1 196 950	△ 16.1	1.5		8 353 873	20.8	2.6	12 261 019	18.9	2.2	3 805 538	14.6	1.6	
1 062 791	△ 11.2	1.4		6 870 863	△ 17.8	2.4	9 489 414	△ 22.6	1.8	2 610 015	△ 31.4	1.1	
1 287 596	21.2	1.6		8 203 047	19.4	2.7	11 505 885	21.2	2.3	3 172 208	21.5	1.6	
5 977 476	3.8	6.3		17 571 861	8.7	4.2	31 455 106	7.6	4.7	13 359 890	6.3	5.6	24
4 872 668	△ 18.5	6.3		12 447 379	△ 29.2	4.4	23 231 089	△ 26.1	4.7	10 354 748	△ 22.5	4.9	
5 195 716	6.6	6.6		13 167 603	5.8	4.2	25 581 625	10.1	4.5	11 937 095	15.3	5.0	
5 041 548	△ 3.0	6.5		11 861 803	△ 9.9	4.1	23 408 779	△ 8.5	4.4	11 284 317	△ 5.5	4.8	
5 127 601	1.7	6.5		12 940 315	9.1	4.3	24 455 809	4.5	4.8	11 069 773	△ 1.9	5.5	
6 095 687	2.0	6.4		19 889 257	7.0	4.8	36 330 904	8.1	5.5	16 047 523	9.4	6.7	25
4 931 461	△ 19.1	6.3		12 661 130	△ 36.3	4.5	23 468 529	△ 35.4	4.7	10 534 028	△ 34.4	5.0	
5 127 235	4.0	6.5		14 942 956	18.0	4.7	27 834 424	18.6	4.9	12 485 569	18.5	5.2	
5 604 895	9.3	7.2		17 524 167	17.3	6.1	35 323 983	26.9	6.7	17 286 011	38.4	7.3	
6 171 115	10.1	7.8		18 766 849	7.1	6.2	32 796 801	△ 7.2	6.4	13 674 528	△ 20.9	6.8	
10 669 039	1.4	11.2		36 399 301	△ 5.1	8.7	60 337 174	△ 4.6	9.1	23 470 400	△ 4.0	9.8	26
7 164 940	△ 32.8	9.2		16 739 779	△ 54.0	6.0	29 426 666	△ 51.2	5.9	12 363 189	△ 47.3	5.9	
7 715 611	7.7	9.8		23 657 371	41.3	7.5	38 111 154	29.5	6.8	14 179 530	14.7	5.9	
7 978 313	3.4	10.2		26 050 508	10.1	9.1	42 971 236	12.8	8.1	16 705 737	17.8	7.0	
8 140 050	2.0	10.3		24 767 157	△ 4.9	8.2	41 406 324	△ 3.6	8.1	16 311 478	△ 2.4	8.2	
4 698 511	0.9	4.9		15 143 233	1.8	3.6	26 108 218	△ 3.3	3.9	10 555 432	△ 9.4	4.4	27
3 776 881	△ 19.6	4.8		10 897 182	△ 28.0	3.9	20 497 486	△ 21.5	4.1	9 229 664	△ 12.6	4.4	
3 831 928	1.5	4.8		12 146 991	11.5	3.9	22 346 394	9.0	4.0	9 798 607	6.2	4.1	
3 892 042	1.6	5.0		11 042 141	△ 9.1	3.8	20 468 612	△ 8.4	3.9	9 219 907	△ 5.9	3.9	
4 749 904	22.0	6.0		20 681 456	87.3	6.8	29 531 026	44.3	5.8	8 579 767	△ 6.9	4.3	
16 360 735	△ 1.7	17.2		60 151 618	△ 6.2	14.4	98 027 989	△ 8.2	14.8	37 713 189	△ 10.7	15.8	28
12 900 815	△ 21.1	16.6		42 112 541	△ 30.0	15.0	70 726 279	△ 27.9	14.2	28 334 659	△ 24.9	13.5	
13 863 661	7.5	17.5		51 930 872	23.3	16.5	87 187 185	23.3	15.5	35 005 127	23.5	14.6	
13 233 753	△ 4.5	16.9		44 837 039	△ 13.7	15.6	81 646 951	△ 6.4	15.5	36 472 466	4.2	15.4	
12 970 776	△ 2.0	16.4		40 650 573	△ 9.3	13.4	74 807 308	△ 8.4	14.7	33 757 172	△ 7.4	16.9	
7 555 868	△ 4.6	7.9		21 882 274	△ 18.4	5.3	39 876 767	△ 21.0	6.0	17 584 203	△ 23.8	7.4	29
6 213 601	△ 17.8	8.0		15 794 808	△ 27.8	5.6	28 819 241	△ 27.7	5.8	12 711 196	△ 27.7	6.0	
6 158 377	△ 0.9	7.8		20 088 720	27.2	6.4	34 502 133	19.7	6.1	13 999 578	10.1	5.8	
6 645 265	7.9	8.5		21 271 224	5.9	7.4	34 981 914	1.4	6.6	13 535 568	△ 3.3	5.7	
5 599 780	△ 15.7	7.1		18 563 463	△ 12.7	6.1	32 479 120	△ 7.2	6.4	13 481 489	△ 0.4	6.7	
10 254 342	△ 5.0	10.8		119 101 195	△ 8.5	28.6	149 169 051	△ 10.5	22.5	29 502 561	△ 17.2	12.4	30
8 578 739	△ 16.3	11.0		66 675 418	△ 44.0	23.8	117 500 688	△ 21.2	23.6	48 915 909	65.8	23.2	
8 332 640	△ 2.9	10.5		72 580 529	8.9	23.0	134 978 967	14.9	23.9	60 125 113	22.9	25.1	
8 020 909	△ 3.7	10.3		49 474 710	△ 31.8	17.2	101 694 477	△ 24.7	19.2	51 853 695	△ 13.8	21.9	
7 317 838	△ 8.8	9.3		54 558 951	10.3	18.0	78 416 602	△ 22.9	15.4	23 370 770	△ 54.9	11.7	
7 123 993	△ 0.5	7.5		27 580 955	△ 1.7	6.6	44 971 211	△ 9.3	6.8	16 707 633	△ 19.3	7.0	31
5 906 456	△ 17.1	7.6		18 677 569	△ 32.3	6.7	32 378 282	△ 28.0	6.5	13 127 624	△ 21.4	6.2	
6 146 155	4.1	7.8		20 691 001	10.8	6.6	37 418 911	15.6	6.6	16 000 686	21.9	6.7	
6 490 681	5.6	8.3		20 408 320	△ 1.4	7.1	34 060 709	△ 9.0	6.4	13 345 005	△ 16.6	5.6	
6 185 266	△ 4.7	7.8		21 543 536	5.6	7.1	35 179 333	3.3	6.9	13 064 002	△ 2.1	6.5	
3 178 407	2.3	3.3		9 351 424	2.6	2.2	15 301 337	△ 1.2	2.3	5 824 867	△ 6.2	2.4	32
2 386 286	△ 24.9	3.1		6 015 283	△ 35.7	2.1	10 268 097	△ 32.9	2.1	4 108 654	△ 29.5	2.0	
2 308 345	△ 3.3	2.9		6 172 437	2.6	2.0	10 553 625	2.8	1.9	4 269 697	3.9	1.8	
2 302 512	△ 0.3	2.9		7 860 592	27.3	2.7	12 733 000	20.7	2.4	4 796 870	12.3	2.0	
2 231 375	△ 3.1	2.8		7 817 165	△ 0.6	2.6	12 534 304	△ 1.6	2.5	4 599 491	△ 4.1	2.3	

第 4 － 1 表 累年比較、市町村別 事業所数

市 町 村	事業所数（従業者 4 人以上の事業所）								
	平成17年	平成18年	平成19年	平成20年	平成21年	平成22年	平成23年	平成24年	前年比 24／23
県 計	6 796	6 371	6 358	6 533	5 790	5 583	5 814	5 470	△ 5.9%
長 野 市	704	668	663	663	620	583	579	553	△ 4.5
松 本 市	453	424	427	439	404	393	411	378	△ 8.0
上 田 市	537	496	496	518	450	430	471	428	△ 9.1
岡 谷 市	378	348	341	343	301	277	290	266	△ 8.3
飯 田 市	398	378	370	376	338	323	346	316	△ 8.7
諏 訪 市	245	232	222	240	198	201	222	193	△ 13.1
須 坂 市	200	186	195	193	176	175	174	166	△ 4.6
小 諸 市	130	119	119	131	115	109	116	112	△ 3.4
伊 那 市	207	185	190	185	168	170	193	164	△ 15.0
駒ヶ根市	129	124	123	126	117	110	112	107	△ 4.5
中 野 市	122	119	116	118	108	105	109	110	0.9
大 町 市	75	63	61	61	53	50	49	48	△ 2.0
飯 山 市	34	29	28	37	31	31	32	31	△ 3.1
茅 野 市	248	237	244	250	208	202	202	202	0.0
塩 尻 市	227	209	220	229	196	186	182	176	△ 3.3
佐 久 市	326	308	309	300	272	266	293	272	△ 7.2
千 曲 市	244	235	235	246	212	206	214	202	△ 5.6
東 御 市	111	102	108	112	100	101	105	102	△ 2.9
安曇野市	282	272	273	276	245	238	237	225	△ 5.1
小 海 町	18	17	18	18	16	15	15	14	△ 6.7
佐久穂町	46	45	40	41	36	36	41	36	△ 12.2
川 上 村	5	4	6	6	6	6	3	4	33.3
南 牧 村	3	2	2	2	1	1	1	1	0.0
南相木村	－	－	－	－	－	－	－	－	－
北相木村	2	2	3	3	3	3	3	2	△ 33.3
軽井沢町	13	11	12	14	13	15	13	11	△ 15.4
御代田町	36	34	32	34	31	30	32	31	△ 3.1
立 科 町	31	30	30	29	24	23	24	21	△ 12.5
長 和 町	37	31	28	31	28	27	30	28	△ 6.7
青 木 村	25	23	24	27	21	20	22	21	△ 4.5
下諏訪町	127	107	101	117	98	93	96	89	△ 7.3
富士見町	79	69	71	83	69	66	62	65	4.8
原 村	20	21	21	23	18	16	19	19	0.0
辰 野 町	124	117	119	128	107	98	104	98	△ 5.8
箕 輪 町	159	140	148	160	132	131	133	137	3.0
飯 島 町	52	49	49	50	45	44	44	42	△ 4.5
南箕輪村	57	56	55	58	52	52	53	54	1.9
中 川 村	17	18	15	14	13	14	11	13	18.2
宮 田 村	55	49	49	52	53	50	51	46	△ 9.8
松 川 町	62	58	64	67	59	56	58	55	△ 5.2
高 森 町	61	58	55	51	40	42	49	44	△ 10.2
阿 南 町	19	18	15	13	11	11	11	9	△ 18.2
阿 智 村	26	28	28	31	26	25	27	27	0.0
平 谷 村	2	2	2	2	1	1	1	1	0.0
根 羽 村	5	6	6	5	4	4	5	4	△ 20.0
下 條 村	10	10	9	8	8	8	10	9	△ 10.0
売 木 村	3	4	4	4	2	2	1	2	100.0

市 町 村	事業所数（従業者 4 人以上の事業所）								
	平成17年	平成18年	平成19年	平成20年	平成21年	平成22年	平成23年	平成24年	前年比 24／23
									%
天 龍 村	4	3	4	3	1	1	1	－	－
泰 阜 村	4	3	3	3	2	2	2	2	0.0
喬 木 村	31	25	23	23	21	22	20	19	△ 5.0
豊 丘 村	27	27	27	25	25	24	24	26	8.3
大 鹿 村	8	7	5	6	4	5	4	5	25.0
上 松 町	23	23	20	18	18	15	22	20	△ 9.1
南 木 曽 町	41	38	33	31	29	29	34	32	△ 5.9
木 曽 町	38	35	35	34	33	30	34	32	△ 5.9
木 祖 村	16	12	12	13	10	8	11	8	△ 27.3
王 滝 村	3	3	3	3	1	1	2	1	△ 50.0
大 桑 村	28	27	26	22	21	20	22	20	△ 9.1
麻 績 村	10	10	10	9	9	8	7	8	14.3
生 坂 村	8	8	8	6	6	5	5	5	0.0
山 形 村	13	14	15	17	15	14	14	11	△ 21.4
朝 日 村	9	12	11	10	10	10	10	8	△ 20.0
筑 北 村	16	16	11	15	13	13	11	11	0.0
池 田 町	31	31	29	31	24	23	25	25	0.0
松 川 村	29	27	28	29	22	21	22	18	△ 18.2
白 馬 村	7	8	8	8	7	6	6	8	33.3
小 谷 村	4	4	3	5	4	4	4	4	0.0
坂 城 町	153	155	156	158	146	138	140	139	△ 0.7
小 布 施 町	42	39	40	38	32	34	34	34	0.0
高 山 村	33	29	30	36	36	37	35	35	0.0
山 ノ 内 町	9	9	8	10	10	9	7	7	0.0
木 島 平 村	11	11	13	12	13	11	11	12	9.1
野沢温泉村	4	5	5	6	6	6	5	4	△ 20.0
信 濃 町	21	20	19	20	17	17	21	20	△ 4.8
飯 綱 町	17	17	14	13	13	13	12	11	△ 8.3
小 川 村	6	6	9	8	7	7	9	8	△ 11.1
栄 村	6	4	4	7	6	5	4	3	△ 25.0

- 1 阿智村の数値は、平成21年3月1日付けで編入合併した清内路村の数値を含む。
- 2 平成18年以前は工業統計表「市区町村編」（経済産業省経済産業政策局調査統計部）による。

第４－２表 累年比較、市町村別 従業者数

市 町 村	従業者数（従業者４人以上の事業所）								
	平成17年	平成18年	平成19年	平成20年	平成21年	平成22年	平成23年	平成24年	前年比 24／23
	人	人	人	人	人	人	人	人	%
県 計	211 994	215 938	222 000	215 073	192 602	191 261	186 568	187 888	0.7
長 野 市	20 775	20 731	21 337	20 416	19 591	19 134	17 400	18 961	9.0
松 本 市	16 168	16 594	17 214	16 512	14 250	13 684	14 243	12 084	△ 15.2
上 田 市	20 017	19 953	20 462	19 473	16 744	16 788	17 178	16 894	△ 1.7
岡 谷 市	8 961	8 770	8 874	8 422	7 479	7 106	7 690	7 331	△ 4.7
飯 田 市	11 102	11 367	11 271	11 307	10 172	10 560	10 229	10 312	0.8
諏 訪 市	5 391	5 612	5 727	5 791	4 941	5 075	5 178	4 628	△ 10.6
須 坂 市	6 256	6 374	6 661	6 532	5 837	5 915	5 031	5 474	8.8
小 諸 市	4 304	4 407	4 569	4 448	4 090	4 069	3 944	4 061	3.0
伊 那 市	7 057	7 380	7 251	6 726	6 130	6 050	5 720	5 402	△ 5.6
駒ヶ根市	4 770	5 171	5 478	5 538	5 390	5 313	4 837	4 588	△ 5.1
中 野 市	4 090	4 177	4 159	4 079	3 850	3 907	4 227	4 290	1.5
大 町 市	2 282	2 054	2 084	2 124	2 015	2 314	2 344	2 096	△ 10.6
飯 山 市	1 595	1 606	1 369	1 705	1 269	1 281	787	1 325	68.4
茅 野 市	8 382	8 376	8 571	8 482	7 252	7 554	7 049	7 478	6.1
塩 尻 市	9 086	10 173	10 632	10 434	9 898	10 294	9 878	9 649	△ 2.3
佐 久 市	9 654	9 418	9 596	9 342	8 883	8 631	8 223	8 190	△ 0.4
千 曲 市	7 062	7 244	7 340	7 115	6 420	6 515	6 720	6 522	△ 2.9
東 御 市	3 973	3 610	4 507	4 116	3 832	4 104	4 204	3 861	△ 8.2
安曇野市	11 367	12 525	12 830	11 494	9 072	8 623	8 225	9 842	19.7
小 海 町	189	187	195	197	184	173	158	172	8.9
佐久穂町	884	819	765	755	580	603	575	615	7.0
川 上 村	35	27	39	44	47	45	17	21	23.5
南 牧 村	55	47	48	53	53	51	66	54	△ 18.2
南相木村	－	－	－	－	－	－	－	－	－
北相木村	38	37	51	56	50	46	33	32	△ 3.0
軽井沢町	103	95	106	131	136	197	121	155	28.1
御代田町	2 665	3 022	3 048	3 035	2 667	2 587	2 761	2 864	3.7
立 科 町	654	646	644	608	526	552	562	591	5.2
長 和 町	589	517	514	519	426	398	446	411	△ 7.8
青 木 村	651	666	704	667	399	416	432	446	3.2
下諏訪町	2 989	2 485	2 532	2 465	2 215	1 873	1 915	1 839	△ 4.0
富士見町	4 049	4 036	4 041	4 134	3 813	3 765	3 696	3 390	△ 8.3
原 村	307	332	339	334	280	256	281	334	18.9
辰 野 町	3 517	4 070	4 174	4 131	3 890	3 840	3 427	4 156	21.3
箕 輪 町	5 436	5 637	5 759	5 615	5 059	5 206	5 177	5 069	△ 2.1
飯 島 町	2 155	2 010	2 213	2 223	1 729	1 662	1 260	1 722	36.7
南箕輪村	1 995	2 095	2 277	2 320	1 994	2 157	1 802	1 900	5.4
中 川 村	333	320	300	296	297	247	223	251	12.6
宮 田 村	2 155	2 185	2 336	2 322	2 243	2 080	1 996	2 000	0.2
松 川 町	1 706	1 738	1 947	1 815	1 690	1 616	1 669	1 642	△ 1.6
高 森 町	1 432	1 488	1 466	1 383	1 176	1 236	1 201	1 105	△ 8.0
阿 南 町	506	502	464	493	333	383	424	369	△ 13.0
阿 智 村	705	762	689	771	511	524	751	795	5.9
平 谷 村	16	18	18	17	8	8	7	6	△ 14.3
根 羽 村	114	115	129	129	113	116	106	109	2.8
下 條 村	460	488	499	489	430	500	467	450	△ 3.6
壳 木 村	31	40	38	38	30	30	17	25	47.1

市 町 村	従業者数（従業者 4 人以上の事業所）								
	平成17年	平成18年	平成19年	平成20年	平成21年	平成22年	平成23年	平成24年	前年比 24／23
	人	人	人	人	人	人	人	人	%
天 龍 村	88	68	74	61	50	42	23	-	-
泰 阜 村	94	106	104	107	82	80	83	79	△ 4. 8
喬 木 村	518	488	480	449	467	473	397	449	13. 1
豊 丘 村	706	712	740	678	671	656	642	699	8. 9
大 鹿 村	83	62	52	61	49	61	32	53	65. 6
上 松 町	580	561	525	528	527	523	557	540	△ 3. 1
南 木 曽 町	593	564	537	521	488	514	587	542	△ 7. 7
木 曽 町	633	613	651	604	581	547	612	588	△ 3. 9
木 祖 村	182	174	176	127	114	114	134	113	△ 15. 7
王 滝 村	44	45	46	49	39	39	44	36	△ 18. 2
大 桑 村	738	703	829	793	1 063	821	786	811	3. 2
麻 績 村	184	183	156	154	126	116	102	113	10. 8
生 坂 村	104	127	116	90	90	60	84	55	△ 34. 5
山 形 村	211	226	263	280	268	245	230	237	3. 0
朝 日 村	237	266	274	286	219	219	402	426	6. 0
筑 北 村	306	315	310	300	258	321	310	286	△ 7. 7
池 田 町	855	1 002	976	908	735	756	672	756	12. 5
松 川 村	482	472	528	453	350	387	481	497	3. 3
白 馬 村	121	113	112	123	109	108	112	129	15. 2
小 谷 村	46	51	43	63	70	48	41	44	7. 3
坂 城 町	5 510	5 563	5 991	5 725	4 943	4 357	4 727	4 949	4. 7
小 布 施 町	852	811	812	787	633	630	586	652	11. 3
高 山 村	622	582	620	611	592	632	579	657	13. 5
山 ノ 内 町	149	127	117	123	120	120	51	60	17. 6
木 島 平 村	260	270	271	270	225	175	189	210	11. 1
野沢温泉村	37	47	45	52	52	50	40	37	△ 7. 5
信 濃 町	762	782	814	823	769	781	775	727	△ 6. 2
飯 綱 町	730	763	812	642	620	629	391	385	△ 1. 5
小 川 村	140	154	200	238	252	229	150	213	42. 0
栄 村	66	62	59	71	46	44	52	34	△ 34. 6

- 1 阿智村の数値は、平成21年3月1日付けで編入合併した清内路村の数値を含む。
- 2 平成18年以前は工業統計表「市区町村編」（経済産業省経済産業政策局調査統計部）による。

第４－３表 累年比較、市町村別 現金給与総額

市 町 村	現金給与総額（従業者４人以上の事業所）								
	平成17年	平成18年	平成19年	平成20年	平成21年	平成22年	平成23年	平成24年	前年比 24／23
	万円	万円	万円	万円	万円	万円	万円	万円	%
県 計	91 444 730	92 153 030	96 466 624	95 188 933	77 905 917	79 132 727	78 079 823	79 031 100	1.2
長 野 市	8 833 624	8 767 966	8 986 232	8 734 845	7 641 290	7 867 340	6 740 023	7 563 892	12.2
松 本 市	7 002 329	7 241 429	7 490 865	7 588 363	5 905 382	5 616 797	5 709 297	4 699 461	△ 17.7
上 田 市	8 666 484	8 850 865	8 881 372	8 620 524	6 918 271	6 923 892	7 145 898	7 110 941	△ 0.5
岡 谷 市	4 086 641	4 091 310	4 076 123	3 894 412	3 139 493	2 962 091	3 349 899	3 065 208	△ 8.5
飯 田 市	4 290 161	4 263 395	4 377 932	4 453 274	3 506 202	3 623 966	3 743 345	3 737 828	△ 0.1
諏 訪 市	2 336 282	2 468 462	2 477 221	2 474 526	1 908 441	1 877 525	2 065 919	1 818 793	△ 12.0
須 坂 市	2 591 493	2 528 060	2 754 032	2 663 475	2 296 702	2 378 219	1 966 764	2 285 183	16.2
小 諸 市	1 953 590	2 014 221	2 043 073	2 124 854	1 799 692	1 778 780	2 047 308	1 768 460	△ 13.6
伊 那 市	3 150 415	3 137 164	3 213 114	3 195 160	2 546 586	2 689 723	2 443 497	2 426 011	△ 0.7
駒ヶ根市	2 099 791	2 195 342	2 341 624	2 430 247	2 056 704	2 222 499	2 150 311	1 949 901	△ 9.3
中 野 市	1 879 499	1 833 093	1 868 206	1 811 841	1 545 294	1 677 791	1 732 936	1 721 850	△ 0.6
大 町 市	1 007 721	952 126	990 612	1 045 128	827 060	950 401	1 034 231	876 403	△ 15.3
飯 山 市	620 188	639 995	554 640	543 876	454 334	480 187	265 652	474 242	78.5
茅 野 市	3 698 738	3 748 098	3 816 252	3 686 704	2 922 218	2 984 982	2 858 917	2 921 817	2.2
塩 尻 市	4 522 072	4 723 098	5 883 844	5 900 103	5 137 778	5 407 125	5 383 157	5 240 811	△ 2.6
佐 久 市	3 733 273	3 642 851	3 729 821	3 621 295	3 486 365	3 248 390	2 926 451	3 050 043	4.2
千 曲 市	2 941 627	3 021 344	3 245 187	3 203 936	2 669 461	2 866 908	2 880 561	2 755 997	△ 4.3
東 御 市	1 671 172	1 513 595	1 958 951	1 833 409	1 585 786	1 742 897	1 883 902	1 668 680	△ 11.4
安曇野市	4 897 959	4 789 018	5 136 199	4 810 794	3 794 616	3 687 960	3 612 066	4 566 183	26.4
小 海 町	50 373	55 681	53 426	53 553	46 694	45 985	36 975	40 310	9.0
佐久穂町	271 333	238 429	243 369	230 850	162 730	183 379	156 826	181 654	15.8
川 上 村	11 082	7 857	8 902	9 308	9 210	8 656	2 065	1 226	△ 40.6
南 牧 村	22 252	X	X	X	X	X	X	X	X
南相木村	-	-	-	-	-	-	-	-	-
北相木村	X	X	X	X	X	X	X	X	X
軽井沢町	22 398	28 854	40 601	48 775	42 445	61 412	41 588	37 441	△ 10.0
御代田町	1 402 142	1 525 648	1 625 853	1 622 872	1 231 422	1 392 976	1 367 741	1 592 627	16.4
立 科 町	247 026	238 250	259 708	237 908	190 415	186 373	194 498	215 344	10.7
長 和 町	181 072	159 112	162 071	164 117	132 735	101 027	140 909	114 311	△ 18.9
青 木 村	261 155	263 268	278 076	267 141	144 733	157 170	164 815	162 413	△ 1.5
下諏訪町	1 236 800	1 061 725	1 093 247	1 058 671	802 814	792 205	989 484	854 144	△ 13.7
富士見町	2 309 833	2 171 690	2 435 576	2 425 529	2 078 894	2 085 961	2 172 444	2 157 721	△ 0.7
原 村	113 058	125 326	147 432	164 336	107 935	104 219	90 131	125 760	39.5
辰 野 町	1 689 316	1 996 130	1 801 625	1 873 048	1 685 847	1 730 005	1 734 523	1 756 646	1.3
箕 輪 町	2 579 530	2 583 782	2 877 095	2 763 485	2 172 675	2 173 082	1 926 774	2 235 768	16.0
飯 島 町	931 334	879 282	927 014	942 873	626 322	701 937	476 016	694 342	45.9
南箕輪村	933 361	1 012 210	1 112 969	1 092 601	882 283	975 733	853 180	841 592	△ 1.4
中 川 村	105 216	101 886	93 545	89 851	82 681	79 014	70 359	76 765	9.1
宮 田 村	931 013	999 194	996 275	1 111 198	888 556	882 018	864 001	858 602	△ 0.6
松 川 町	624 861	704 312	736 542	756 900	604 505	604 738	609 314	629 789	3.4
高 森 町	563 038	578 519	563 251	516 202	380 291	430 354	413 143	384 595	△ 6.9
阿 南 町	154 747	158 599	154 271	147 024	105 576	117 690	118 983	117 707	△ 1.1
阿 智 村	301 701	318 882	269 231	288 493	129 655	149 494	196 069	287 010	46.4
平 谷 村	X	X	X	X	X	X	X	X	X
根 羽 村	31 052	30 175	32 970	35 518	27 536	26 752	27 792	27 153	△ 2.3
下 條 村	173 478	177 748	193 234	184 841	137 572	157 240	167 049	179 472	7.4
壳 木 村	3 846	5 679	5 877	7 361	X	X	X	X	X

市 町 村	現金給与総額（従業者 4 人以上の事業所）								
	平成17年	平成18年	平成19年	平成20年	平成21年	平成22年	平成23年	平成24年	前年比 24／23
	万円	万円	万円	万円	万円	万円	万円	万円	%
天 龍 村	20 008	14 294	15 339	14 393	X	X	X	-	-
泰 阜 村	29 649	31 656	28 778	29 148	X	X	X	X	X
喬 木 村	136 844	130 685	128 988	125 009	121 443	127 383	101 718	132 654	30.4
豊 丘 村	234 829	237 888	260 507	229 462	211 055	198 071	196 859	229 990	16.8
大 鹿 村	20 584	18 792	16 125	18 673	15 221	20 873	10 269	19 057	85.6
上 松 町	207 406	210 955	207 208	222 680	193 158	196 212	210 196	234 348	11.5
南 木 曽 町	187 235	185 939	176 688	180 791	150 460	173 076	200 256	194 717	△ 2.8
木 曽 町	216 473	190 175	186 554	191 357	163 661	166 814	187 454	192 720	2.8
木 祖 村	66 591	63 454	65 828	40 853	X	X	X	X	X
王 滝 村	14 326	13 574	14 784	15 071	X	X	X	X	X
大 桑 村	293 255	279 591	263 171	294 735	245 802	254 406	361 519	377 400	4.4
麻 績 村	43 127	45 254	41 807	36 361	24 414	24 915	21 351	22 046	3.3
生 坂 村	30 858	34 177	34 891	19 992	20 524	15 923	18 566	16 249	△ 12.5
山 形 村	87 133	60 620	79 722	81 565	74 610	77 482	74 606	82 301	10.3
朝 日 村	74 727	84 002	88 309	80 992	66 854	67 122	100 133	128 214	28.0
筑 北 村	107 829	100 901	126 283	120 755	59 697	100 183	109 673	92 772	△ 15.4
池 田 町	307 554	343 359	362 113	357 409	268 539	268 889	223 197	281 789	26.3
松 川 村	186 826	161 317	166 764	168 771	118 412	122 468	146 198	172 685	18.1
白 馬 村	30 854	31 020	30 007	32 844	30 457	33 026	33 950	40 067	18.0
小 谷 村	19 695	20 637	18 605	21 280	22 081	17 285	17 836	16 340	△ 8.4
坂 城 町	2 712 647	2 727 726	2 842 891	2 799 338	2 030 265	1 855 759	2 171 976	2 300 668	5.9
小 布 施 町	254 485	254 986	264 592	267 623	214 869	211 016	191 489	207 619	8.4
高 山 村	232 740	222 198	230 263	247 964	210 343	216 139	190 646	254 367	33.4
山 ノ 内 町	36 498	36 049	36 186	29 958	32 952	26 668	8 738	18 103	107.2
木 島 平 村	70 357	65 879	71 106	77 607	56 314	49 525	55 212	58 543	6.0
野沢温泉村	7 819	8 957	8 373	9 283	7 781	7 421	5 333	5 264	△ 1.3
信 濃 町	378 274	403 430	400 535	405 417	347 529	362 982	337 250	341 410	1.2
飯 綱 町	231 288	249 014	251 739	220 088	202 811	205 293	171 163	156 384	△ 8.6
小 川 村	38 338	36 268	59 571	65 911	68 199	65 181	38 272	60 502	58.1
栄 村	16 641	14 082	15 225	16 450	11 966	12 099	16 238	15 765	△ 2.9

- 1 阿智村の数値は、平成21年3月1日付けで編入合併した清内路村の数値を含む。
- 2 平成18年以前は工業統計表「市区町村編」（経済産業省経済産業政策局調査統計部）による。

第４－４表 累年比較、市町村別 原材料使用額等

市 町 村	原材料使用額等（従業者４人以上の事業所）								
	平成17年	平成18年	平成19年	平成20年	平成21年	平成22年	平成23年	平成24年	前年比 24／23
	万円	万円	万円	万円	万円	万円	万円	万円	%
県 計	357 008 661	377 382 646	434 434 406	416 740 049	280 050 793	315 388 073	287 398 817	302 311 716	5.2
長 野 市	23 891 823	25 811 970	28 671 919	27 991 469	22 930 722	24 072 421	16 155 658	22 987 018	42.3
松 本 市	29 932 921	34 034 554	39 036 886	37 715 915	28 354 895	34 190 183	27 134 837	23 636 504	△ 12.9
上 田 市	35 107 110	35 262 494	33 766 817	32 251 161	20 860 644	24 458 681	23 363 254	25 277 477	8.2
岡 谷 市	12 156 861	10 364 630	10 563 344	9 716 840	6 689 535	7 464 967	9 209 314	7 915 300	△ 14.1
飯 田 市	14 876 007	16 727 626	19 215 644	18 097 934	13 610 785	17 450 508	15 268 646	15 236 396	△ 0.2
諏 訪 市	5 869 474	6 696 226	7 356 313	6 789 304	3 765 905	4 107 705	3 822 016	4 004 049	4.8
須 坂 市	5 939 689	6 834 989	7 001 693	7 213 345	6 264 957	5 983 571	4 797 208	6 790 759	41.6
小 諸 市	9 038 857	9 226 809	8 137 613	10 036 420	7 704 543	6 669 170	7 118 954	6 166 114	△ 13.4
伊 那 市	13 950 979	14 288 836	12 645 966	12 683 990	9 350 486	10 823 296	9 717 665	7 919 949	△ 18.5
駒ヶ根市	9 173 485	9 531 001	9 905 744	10 267 393	7 062 267	8 190 258	8 067 482	6 931 925	△ 14.1
中 野 市	4 379 883	4 856 412	5 321 269	5 135 731	3 941 624	4 620 231	5 033 920	5 522 128	9.7
大 町 市	4 383 306	5 532 135	6 290 097	6 343 847	3 690 116	5 548 318	6 383 489	4 755 956	△ 25.5
飯 山 市	2 835 224	2 566 247	2 787 248	2 833 954	2 705 794	3 045 452	2 038 190	3 706 459	81.9
茅 野 市	20 602 759	12 571 727	13 765 936	12 448 866	8 316 046	9 842 144	9 545 471	9 632 976	0.9
塩 尻 市	13 088 087	13 712 967	42 549 373	43 530 085	38 791 684	41 543 375	34 617 891	35 357 589	2.1
佐 久 市	13 003 373	13 010 220	12 838 181	11 553 238	9 865 337	10 526 924	10 395 641	10 267 427	△ 1.2
千 曲 市	9 440 361	10 330 790	11 677 888	11 544 164	7 781 239	8 668 511	9 274 031	8 938 045	△ 3.6
東 御 市	7 745 773	8 042 714	9 023 723	8 159 542	6 101 239	7 492 888	7 063 397	7 339 452	3.9
安曇野市	53 552 834	66 912 450	78 796 931	68 584 713	23 992 612	24 756 242	20 303 224	27 838 975	37.1
小 海 町	71 059	77 267	77 388	83 245	71 369	79 271	49 946	67 617	35.4
佐久穂町	454 667	427 306	457 922	493 027	272 320	309 762	278 421	352 691	26.7
川 上 村	12 989	14 354	14 657	14 391	15 121	13 183	5 190	7 345	41.5
南 牧 村	397 432	X	X	X	X	X	X	X	X
南相木村	-	-	-	-	-	-	-	-	-
北相木村	X	X	X	X	X	X	X	X	X
軽井沢町	147 794	213 901	123 857	203 450	134 141	157 159	119 599	81 111	△ 32.2
御代田町	5 236 397	5 049 400	7 098 146	6 448 395	3 333 522	4 328 225	6 184 996	7 012 659	13.4
立 科 町	382 097	395 061	453 677	425 790	293 888	271 099	324 988	368 455	13.4
長 和 町	478 194	365 613	382 333	412 630	275 071	285 175	373 274	298 755	△ 20.0
青 木 村	1 017 108	991 532	912 442	1 039 311	378 542	578 445	542 504	611 048	12.6
下諏訪町	1 963 623	2 208 969	2 695 887	2 681 785	1 728 007	1 503 065	2 487 000	2 284 470	△ 8.1
富士見町	6 248 641	5 862 573	5 629 189	4 843 717	3 283 831	3 938 305	3 861 716	2 832 316	△ 26.7
原 村	339 512	387 024	335 764	401 244	307 805	312 411	436 515	362 685	△ 16.9
辰 野 町	9 284 423	8 579 170	6 914 427	8 327 889	5 949 875	5 363 810	4 574 566	5 814 803	27.1
箕 輪 町	8 965 795	8 415 512	10 125 716	10 225 157	7 494 263	9 076 605	8 065 575	9 485 517	17.6
飯 島 町	2 468 407	2 940 122	3 386 539	3 453 681	2 244 739	2 880 736	1 861 721	2 513 116	35.0
南箕輪村	2 878 199	3 565 282	3 631 546	3 609 135	2 236 849	3 524 392	3 210 690	2 587 823	△ 19.4
中 川 村	255 131	293 511	325 807	256 284	192 614	221 249	190 656	198 967	4.4
宮 田 村	2 414 733	2 794 307	2 704 621	2 980 395	1 834 664	2 105 839	1 828 666	1 439 796	△ 21.3
松 川 町	1 375 113	1 631 895	2 016 535	1 712 032	1 271 735	1 415 472	1 383 121	1 437 332	3.9
高 森 町	1 670 426	1 753 447	2 019 326	1 609 243	965 130	1 320 125	834 591	1 200 537	43.8
阿 南 町	349 409	372 578	348 352	292 381	149 417	204 820	194 565	203 673	4.7
阿 智 村	783 123	950 826	891 084	790 557	284 747	278 221	664 881	542 476	△ 18.4
平 谷 村	X	X	X	X	X	X	X	X	X
根 羽 村	81 966	86 336	88 684	113 141	66 354	71 904	66 925	69 267	3.5
下 條 村	629 545	673 643	819 185	866 710	721 493	705 022	590 474	702 479	19.0
壳 木 村	19 198	25 185	25 406	21 707	X	X	X	X	X

市 町 村	原材料使用額等（従業者４人以上の事業所）								
	平成17年	平成18年	平成19年	平成20年	平成21年	平成22年	平成23年	平成24年	前年比 24／23
	万円	万円	万円	万円	万円	万円	万円	万円	%
天 龍 村	2 542	840	10 990	10 617	X	X	X	-	-
泰 阜 村	58 316	64 823	70 331	52 971	X	X	X	X	X
喬 木 村	176 685	174 206	222 563	266 862	232 918	246 153	242 309	262 783	8. 4
豊 丘 村	617 154	630 996	609 267	614 454	564 632	551 242	542 812	703 297	29. 6
大 鹿 村	44 163	22 132	25 679	42 516	19 306	21 935	16 188	16 840	4. 0
上 松 町	495 049	600 307	650 011	674 141	578 731	737 035	635 407	846 596	33. 2
南 木 曽 町	288 365	300 849	320 182	391 926	236 350	290 117	329 035	314 627	△ 4. 4
木 曽 町	445 753	343 891	365 585	398 326	304 120	385 757	520 674	461 861	△ 11. 3
木 祖 村	99 190	96 759	111 509	62 490	X	X	X	X	X
王 滝 村	28 136	27 001	29 311	28 125	X	X	X	X	X
大 桑 村	1 595 752	1 977 730	1 281 057	1 131 688	541 728	636 077	2 265 677	2 629 493	16. 1
麻 績 村	276 580	313 619	114 346	201 465	67 582	56 984	74 437	49 251	△ 33. 8
生 坂 村	53 519	59 467	59 871	37 605	33 034	34 098	34 366	50 427	46. 7
山 形 村	197 297	253 029	275 114	264 541	198 167	199 824	272 197	195 600	△ 28. 1
朝 日 村	139 116	144 656	145 811	154 315	153 045	160 467	304 697	323 537	6. 2
筑 北 村	249 994	187 794	210 466	230 398	80 757	190 610	193 118	177 607	△ 8. 0
池 田 町	749 642	867 217	1 104 689	1 058 359	687 847	921 038	463 567	1 005 666	116. 9
松 川 村	315 603	310 640	273 377	271 591	195 163	177 853	272 663	452 230	65. 9
白 馬 村	101 001	103 845	118 876	132 354	108 128	118 484	123 410	136 663	10. 7
小 谷 村	48 526	41 354	50 929	38 457	55 745	40 800	32 427	38 170	17. 7
坂 城 町	10 302 027	11 497 289	11 866 001	10 716 525	5 459 897	7 073 096	8 833 064	9 082 073	2. 8
小 布 施 町	370 518	391 516	419 593	445 220	348 991	350 308	285 004	376 723	32. 2
高 山 村	317 596	418 832	560 315	868 662	873 795	835 021	784 664	798 695	1. 8
山 ノ 内 町	41 051	36 700	43 515	38 409	35 828	37 800	13 447	16 509	22. 8
木 島 平 村	214 297	206 031	229 468	216 607	188 202	109 455	142 525	131 266	△ 7. 9
野沢温泉村	13 861	19 620	25 269	24 533	23 101	24 322	13 626	13 093	△ 3. 9
信 濃 町	2 216 597	2 843 066	3 093 614	2 783 699	2 240 370	2 201 290	1 852 617	2 002 562	8. 1
飯 綱 町	495 618	487 134	541 764	469 780	429 605	385 324	554 143	390 974	△ 29. 4
小 川 村	113 851	134 566	269 569	288 698	258 311	271 640	194 113	242 616	25. 0
栄 村	27 409	35 745	31 359	45 576	23 085	29 390	51 297	40 809	△ 20. 4

- 1 阿智村の数値は、平成21年3月1日付けで編入合併した清内路村の数値を含む。
- 2 平成18年以前は工業統計表「市区町村編」（経済産業省経済産業政策局調査統計部）による。

第４－５表 累年比較、市町村別 製造品出荷額等

市 町 村	製造品出荷額等（従業者４人以上の事業所）								
	平成17年	平成18年	平成19年	平成20年	平成21年	平成22年	平成23年	平成24年	前年比 24／23
	万円	万円	万円	万円	万円	万円	万円	万円	%
県 計	625 993 353	636 197 023	703 320 316	662 402 159	498 392 686	563 833 652	528 283 600	508 780 542	△ 3.7
長 野 市	43 937 688	47 137 956	49 667 026	47 525 422	41 406 276	43 644 879	34 350 672	40 897 399	16.0
松 本 市	51 910 125	57 534 996	63 737 665	61 124 198	50 202 009	54 040 694	43 712 314	44 778 126	2.4
上 田 市	57 556 268	59 191 230	58 068 838	54 797 618	36 924 894	41 467 086	40 608 975	42 889 403	5.3
岡 谷 市	22 628 173	21 010 953	20 823 783	19 785 013	13 834 678	15 288 093	18 741 357	21 924 083	14.5
飯 田 市	26 171 888	28 730 867	31 390 767	30 587 738	22 816 816	26 713 109	23 887 372	26 008 017	8.2
諏 訪 市	12 056 770	12 471 468	12 672 270	12 987 805	7 666 383	8 632 126	8 328 662	8 006 703	△ 4.0
須 坂 市	11 890 295	12 573 683	12 936 756	13 372 373	10 679 982	11 298 035	9 077 507	11 400 401	20.4
小 諸 市	13 323 281	13 405 659	12 873 827	15 074 890	11 672 689	10 970 458	10 421 336	9 822 760	△ 6.1
伊 那 市	24 315 501	24 171 640	21 514 953	21 311 528	17 159 700	20 105 498	17 251 361	13 443 041	△ 28.3
駒ヶ根市	14 814 513	15 760 248	17 143 928	16 906 428	11 883 129	13 971 361	12 923 178	11 872 633	△ 8.8
中 野 市	8 631 726	8 861 702	9 391 765	8 791 998	7 046 810	8 458 333	8 513 219	8 878 973	4.1
大 町 市	7 204 772	8 715 567	10 027 774	9 950 175	6 494 093	8 946 918	9 607 356	7 493 352	△ 28.2
飯 山 市	4 313 435	3 644 976	3 790 046	4 127 397	3 805 694	4 625 199	3 177 034	4 994 498	36.4
茅 野 市	30 327 746	22 354 322	24 714 461	21 369 716	15 048 955	17 780 762	16 985 405	16 991 595	0.0
塩 尻 市	27 952 538	29 421 406	65 492 942	61 748 547	50 330 306	55 652 653	50 611 386	50 477 030	△ 0.3
佐 久 市	23 179 363	22 543 502	24 118 048	21 258 417	18 696 099	20 816 721	20 219 357	19 287 314	△ 4.8
千 曲 市	17 229 572	18 339 593	20 873 415	20 096 350	14 172 562	15 377 211	17 156 213	15 566 744	△ 10.2
東 御 市	11 425 568	11 883 037	13 380 896	11 930 685	9 277 589	11 250 894	10 716 323	11 315 654	5.3
安曇野市	86 138 347	85 633 658	95 545 769	81 144 925	62 283 914	75 904 143	64 769 678	39 051 372	△ 65.9
小 海 町	152 400	170 685	189 524	183 254	154 206	159 580	155 002	139 646	△ 11.0
佐久穂町	1 028 282	1 078 004	997 750	1 006 256	588 349	694 437	714 593	719 821	0.7
川 上 村	28 835	26 163	29 864	29 877	31 122	27 079	12 837	11 725	△ 9.5
南 牧 村	444 839	X	X	X	X	X	X	X	X
南相木村	-	-	-	-	-	-	-	-	-
北相木村	X	X	X	X	X	X	X	X	X
軽井沢町	206 620	207 572	191 980	258 575	240 088	275 772	162 220	179 383	9.6
御代田町	7 239 343	7 504 523	10 895 000	10 181 658	5 965 529	6 314 504	14 605 147	9 152 262	△ 59.6
立 科 町	937 608	890 685	1 038 639	922 582	662 950	678 698	740 905	808 304	8.3
長 和 町	928 879	747 967	746 943	746 506	555 777	530 563	671 404	563 015	△ 19.3
青 木 村	1 559 000	1 569 572	1 619 408	1 638 203	659 833	880 342	916 676	936 416	2.1
下諏訪町	3 805 037	4 116 375	4 583 969	4 418 951	3 261 631	2 739 586	3 437 630	3 168 309	△ 8.5
富士見町	12 796 701	12 826 421	11 236 362	9 999 055	6 733 710	8 226 358	7 938 405	5 920 414	△ 34.1
原 村	759 436	832 576	840 009	839 829	626 144	524 212	762 590	623 144	△ 22.4
辰 野 町	22 576 046	16 593 560	11 957 737	12 435 660	9 126 197	8 941 275	7 387 707	7 949 801	7.1
箕 輪 町	16 436 853	16 981 619	18 009 321	15 771 684	11 629 098	13 696 129	13 306 088	15 238 153	12.7
飯 島 町	4 114 076	4 895 874	5 139 375	5 516 205	3 351 203	4 715 058	2 857 508	4 108 115	30.4
南箕輪村	8 124 751	9 082 549	9 365 991	9 218 125	6 098 328	8 578 862	8 214 836	6 473 999	△ 26.9
中 川 村	450 727	477 458	470 134	401 999	343 396	367 944	296 322	332 355	10.8
宮 田 村	5 073 248	5 712 825	5 527 572	5 546 157	4 152 617	4 003 834	3 841 326	3 509 305	△ 9.5
松 川 町	2 765 922	3 172 958	3 608 996	3 175 963	2 459 445	2 751 024	2 730 171	2 768 582	1.4
高 森 町	2 453 923	2 721 513	3 077 715	2 625 779	1 590 512	2 046 370	1 966 520	1 933 319	△ 1.7
阿 南 町	626 571	669 609	598 011	617 376	305 695	421 795	336 354	382 783	12.1
阿 智 村	1 608 917	1 902 031	1 585 871	1 625 691	756 312	834 774	1 471 155	1 371 897	△ 7.2
平 谷 村	X	X	X	X	X	X	X	X	X
根 羽 村	126 263	147 613	151 677	180 054	115 777	128 603	150 115	123 470	△ 21.6
下 條 村	971 055	1 081 479	1 225 769	1 260 526	976 500	1 105 740	1 018 855	1 150 605	11.5
壳 木 村	33 308	47 342	49 670	39 360	X	X	X	X	X

市 町 村	製造品出荷額等（従業者４人以上の事業所）								
	平成17年	平成18年	平成19年	平成20年	平成21年	平成22年	平成23年	平成24年	前年比 24／23
	万円	万円	万円	万円	万円	万円	万円	万円	%
天 龍 村	23 449	15 411	17 471	17 110	X	X	X	-	-
泰 阜 村	108 646	119 331	125 658	108 279	X	X	X	X	X
喬 木 村	467 013	447 942	449 488	549 117	482 459	528 475	470 603	564 712	16. 7
豊 丘 村	1 210 348	1 168 825	1 176 677	1 092 569	977 970	1 014 059	936 258	1 211 655	22. 7
大 鹿 村	105 590	81 302	72 660	92 163	62 520	76 906	44 925	80 473	44. 2
上 松 町	1 052 089	1 250 325	1 413 323	1 336 269	1 011 276	1 235 763	1 106 216	1 383 726	20. 1
南 木 曽 町	672 265	676 715	698 842	671 118	519 867	691 493	738 681	704 483	△ 4. 9
木 曽 町	1 167 087	832 413	812 871	744 392	623 167	764 823	1 005 790	944 236	△ 6. 5
木 祖 村	207 294	203 096	215 422	147 007	X	X	X	X	X
王 滝 村	62 793	62 641	65 091	62 293	X	X	X	X	X
大 桑 村	2 589 692	2 859 775	3 927 086	4 106 560	2 454 173	3 185 111	3 109 504	3 490 389	10. 9
麻 績 村	413 696	476 481	210 235	276 618	131 827	119 609	151 437	110 793	△ 36. 7
生 坂 村	135 219	147 288	123 570	88 549	80 235	82 697	95 567	106 589	10. 3
山 形 村	366 811	446 417	537 222	537 526	505 196	427 095	516 032	405 012	△ 27. 4
朝 日 村	283 881	317 341	335 560	326 304	314 077	388 635	605 212	876 084	30. 9
筑 北 村	452 100	400 095	408 511	451 779	187 555	435 433	481 090	395 391	△ 21. 7
池 田 町	1 736 420	2 123 853	2 176 359	1 978 196	1 336 389	1 666 818	1 359 860	1 987 248	31. 6
松 川 村	725 166	660 345	618 637	638 766	469 776	435 096	584 322	862 867	32. 3
白 馬 村	203 024	171 079	202 534	239 942	204 643	225 712	226 743	259 456	12. 6
小 谷 村	80 318	73 239	104 962	101 205	114 975	87 640	84 848	85 910	1. 2
坂 城 町	16 807 116	18 253 957	18 955 066	17 198 524	8 660 045	10 460 266	13 872 359	14 270 285	2. 8
小 布 施 町	951 092	1 018 034	986 696	925 419	840 925	897 567	767 318	895 091	14. 3
高 山 村	843 486	915 635	1 016 596	1 271 278	1 311 197	1 290 777	1 375 457	1 370 685	△ 0. 3
山 ノ 内 町	99 097	101 848	100 555	95 635	98 271	94 577	29 553	64 987	54. 5
木 島 平 村	343 557	287 109	360 822	373 263	327 791	200 561	249 833	229 479	△ 8. 9
野沢温泉村	36 282	47 436	48 088	44 718	42 163	43 376	26 170	27 155	3. 6
信 濃 町	3 281 242	4 404 836	4 737 459	4 331 659	3 484 360	3 411 398	3 010 461	3 300 243	8. 8
飯 綱 町	989 402	948 401	970 533	725 866	687 453	712 077	1 018 879	672 504	△ 51. 5
小 川 村	219 722	267 615	531 078	583 199	550 736	546 750	356 631	580 158	38. 5
栄 村	63 974	72 451	63 960	86 650	56 682	66 215	97 564	94 478	△ 3. 3

- 1 阿智村の数値は、平成21年3月1日付けで編入合併した清内路村の数値を含む。
- 2 平成18年以前は工業統計表「市区町村編」（経済産業省経済産業政策局調査統計部）による。

第４－６表 累年比較、市町村別 粗付加価値額

市 町 村	粗付加価値額（従業者４人以上の事業所）								
	平成17年	平成18年	平成19年	平成20年	平成21年	平成22年	平成23年	平成24年	前年比 24／23
	万円	万円	万円	万円	万円	万円	万円	万円	%
県 計	261 278 555	251 497 500	260 910 119	238 606 586	210 603 581	239 986 162	236 970 795	199 842 109	△ 15.7
長 野 市	19 394 361	20 652 425	20 168 424	18 983 809	17 904 961	19 056 901	17 990 237	17 482 540	△ 2.8
松 本 市	21 311 842	22 872 271	24 001 519	22 829 317	21 100 629	19 187 826	16 371 419	20 307 537	24.0
上 田 市	21 835 562	23 290 763	23 449 878	21 800 394	15 525 222	16 455 580	16 994 263	17 004 026	0.1
岡 谷 市	10 058 104	10 241 705	9 911 357	9 680 298	6 875 492	7 496 752	9 464 360	13 539 303	43.1
飯 田 市	10 831 341	11 495 731	11 659 306	11 937 292	8 817 700	8 888 039	8 413 019	10 290 834	22.3
諏 訪 市	5 936 543	5 629 402	5 116 832	5 956 403	3 727 543	4 331 214	4 411 060	3 867 537	△ 12.3
須 坂 市	5 687 739	5 494 716	5 693 266	5 898 939	4 208 715	5 076 256	4 162 806	4 411 344	6.0
小 諸 市	4 135 779	4 045 739	4 595 891	4 891 687	3 824 839	4 166 033	3 269 694	3 576 384	9.4
伊 那 市	9 944 255	9 503 467	8 524 031	8 258 880	7 478 035	8 896 768	7 457 891	5 292 447	△ 29.0
駒ヶ根市	5 561 717	6 132 956	7 147 985	6 482 954	4 671 643	5 672 459	4 667 997	4 731 317	1.4
中 野 市	4 183 513	3 995 952	3 922 927	3 633 880	3 066 632	3 793 312	3 420 061	3 351 557	△ 2.0
大 町 市	2 714 532	3 085 462	3 601 495	3 494 786	2 707 517	3 279 446	3 201 032	2 663 897	△ 16.8
飯 山 市	1 405 926	1 030 515	960 759	1 242 926	1 050 242	1 513 130	1 116 015	1 231 925	10.4
茅 野 市	9 928 833	9 493 483	10 576 764	8 635 999	6 503 726	7 648 872	7 334 063	7 057 880	△ 3.8
塩 尻 市	14 516 332	15 310 844	22 215 430	17 810 618	11 159 661	13 831 447	15 704 293	14 774 886	△ 5.9
佐 久 市	9 772 551	9 274 605	11 020 599	9 527 073	8 587 825	9 964 434	9 524 168	8 572 338	△ 10.0
千 曲 市	7 565 324	7 811 526	9 042 314	8 309 385	6 153 008	6 480 970	7 778 949	6 418 057	△ 17.5
東 御 市	3 592 134	3 720 001	4 248 727	3 713 861	3 111 917	3 658 928	3 596 493	3 897 499	8.4
安曇野市	31 857 769	18 393 633	16 407 045	12 112 910	36 581 046	48 839 929	44 200 383	10 859 742	△ 75.4
小 海 町	77 599	88 970	106 795	95 247	78 892	76 484	101 286	68 600	△ 32.3
佐久穂町	544 157	617 296	511 719	486 757	296 581	364 941	423 134	348 096	△ 17.7
川 上 村	15 090	11 248	14 483	14 749	15 240	13 235	7 284	4 172	△ 42.7
南 牧 村	46 231	X	X	X	X	X	X	X	X
南相木村	-	-	-	-	-	-	-	-	-
北相木村	X	X	X	X	X	X	X	X	X
軽井沢町	56 026	- 6 027	64 878	52 571	101 854	114 365	40 782	94 697	132.2
御代田町	1 964 985	2 398 859	3 777 143	3 740 097	2 628 001	2 035 361	8 068 449	2 208 738	△ 72.6
立 科 町	529 626	474 749	558 240	474 699	351 973	389 503	411 217	421 090	2.4
長 和 町	429 656	364 355	347 479	318 072	267 370	233 768	285 197	252 182	△ 11.6
青 木 村	525 643	562 044	685 945	582 584	268 381	287 881	362 226	310 348	△ 14.3
下諏訪町	1 758 552	1 860 153	1 893 128	1 735 630	1 520 859	1 216 785	921 859	849 093	△ 7.9
富士見町	6 412 933	6 824 516	5 492 504	5 014 203	3 346 967	4 151 790	3 994 330	3 006 629	△ 24.7
原 村	401 563	427 371	482 245	419 754	304 163	203 834	321 576	251 777	△ 21.7
辰 野 町	12 808 148	7 698 831	4 900 402	4 030 074	3 044 220	3 420 651	2 778 632	2 049 941	△ 26.2
箕 輪 町	7 279 902	8 356 216	7 728 023	5 488 580	4 084 931	4 586 455	5 147 331	5 660 255	10.0
飯 島 町	1 593 348	1 887 272	1 699 325	2 004 920	1 069 292	1 768 833	970 716	1 534 218	58.1
南箕輪村	5 156 765	5 434 282	5 642 220	5 532 173	3 801 187	4 993 018	4 839 566	3 811 311	△ 21.2
中 川 村	185 741	174 791	136 615	138 404	143 056	139 525	102 472	126 433	23.4
宮 田 村	2 578 109	2 815 160	2 732 105	2 475 710	2 224 980	1 823 511	1 991 705	1 989 270	△ 0.1
松 川 町	1 344 763	1 490 444	1 526 212	1 401 261	1 133 612	1 275 167	1 313 859	1 282 906	△ 2.4
高 森 町	750 714	925 895	1 017 753	972 767	597 663	693 421	1 093 757	700 840	△ 35.9
阿 南 町	264 926	284 236	239 111	310 178	150 050	207 434	139 425	171 375	22.9
阿 智 村	795 514	920 473	674 621	808 229	456 807	539 529	792 321	816 613	3.1
平 谷 村	X	X	X	X	X	X	X	X	X
根 羽 村	42 196	58 364	59 964	63 758	47 027	54 051	80 713	51 676	△ 36.0
下 條 村	328 286	389 780	388 870	379 731	244 715	383 098	425 319	427 746	0.6
壳 木 村	13 438	21 103	23 110	16 812	X	X	X	X	X

市 町 村	粗付加価値額（従業者４人以上の事業所）								
	平成17年	平成18年	平成19年	平成20年	平成21年	平成22年	平成23年	平成24年	前年比 24／23
	万円	万円	万円	万円	万円	万円	万円	万円	%
天 龍 村	19 928	13 910	6 189	6 185	X	X	X	-	-
泰 阜 村	48 177	51 998	52 888	52 864	X	X	X	X	X
喬 木 村	276 710	261 200	216 405	270 627	237 985	269 254	223 395	288 441	29.1
豊 丘 村	568 160	515 838	541 396	461 046	394 388	441 052	384 592	485 439	26.2
大 鹿 村	58 502	56 352	44 744	47 283	41 156	52 355	28 341	60 603	113.8
上 松 町	534 727	626 247	733 187	635 234	418 991	478 026	457 586	516 649	12.9
南 木 曽 町	366 671	359 036	361 737	269 688	271 171	387 618	394 174	373 460	△ 5.3
木 曽 町	673 757	454 207	416 543	321 341	293 046	350 909	456 470	451 370	△ 1.1
木 祖 村	100 868	99 170	97 659	78 401	X	X	X	X	X
王 滝 村	33 053	34 043	34 152	32 609	X	X	X	X	X
大 桑 村	951 146	844 953	2 530 087	2 850 593	1 826 871	2 431 656	805 965	822 239	2.0
麻 績 村	130 595	155 486	92 467	71 563	61 201	59 719	76 534	58 613	△ 23.4
生 坂 村	77 809	83 659	60 733	48 518	44 953	46 285	59 870	53 488	△ 10.7
山 形 村	162 365	184 918	250 467	260 511	292 912	216 825	234 319	200 010	△ 14.6
朝 日 村	137 901	164 490	180 854	163 882	153 351	217 293	295 750	541 385	83.1
筑 北 村	191 127	199 083	189 923	206 270	100 175	231 505	274 869	207 605	△ 24.5
池 田 町	934 743	1 193 789	1 023 075	875 384	612 789	705 429	874 391	934 337	6.9
松 川 村	390 456	333 480	329 519	350 374	263 826	247 326	303 658	395 225	30.2
白 馬 村	97 382	64 146	79 922	102 513	92 054	102 281	100 318	116 881	16.5
小 谷 村	30 278	30 366	51 460	59 759	56 409	44 610	50 576	45 467	△ 10.1
坂 城 町	6 449 173	6 770 714	7 125 376	6 467 042	3 123 760	3 356 410	4 989 654	5 176 239	3.7
小 布 施 町	552 560	598 147	540 859	456 273	465 913	518 971	467 895	490 452	4.8
高 山 村	505 254	477 156	436 752	388 004	418 213	436 659	576 787	546 002	△ 5.3
山 ノ 内 町	53 326	59 881	52 363	52 402	57 220	51 776	15 434	42 862	177.7
木 島 平 村	124 828	77 483	125 262	150 191	133 483	86 799	104 560	93 617	△ 10.5
野沢温泉村	21 354	26 491	21 732	19 224	18 154	18 146	12 117	13 392	10.5
信 濃 町	1 022 762	1 499 287	1 576 560	1 487 262	1 201 229	1 170 504	1 132 913	1 239 744	9.4
飯 綱 町	472 429	448 195	410 582	252 753	248 147	314 373	460 068	271 496	△ 41.0
小 川 村	100 949	126 854	249 820	281 711	278 691	262 232	160 619	321 590	100.2
栄 村	34 824	34 958	31 047	39 118	31 997	35 071	45 521	51 114	12.3

- 1 阿智村の数値は、平成21年3月1日付けで編入合併した清内路村の数値を含む。
- 2 平成18年以前は工業統計表「市区町村編」（経済産業省経済産業政策局調査統計部）による。

第5表 産業中分類別 事業所数、従業者数、現金給与総額、原材料使用額等、製造品出荷額等

産 業	事 業 所 数						従 業 者 数									
	総 数			経 営 組 織 別			総 数			男 計		女 計		1 事業所 当り		
	構成比	前年比	会社	組合	個人	構成比	前年比	割合	割合	前年比						
所	%	%				人	%	%	人	%	人	%	人	%		
総 数	5 470	100.0	△ 5.9	5 030	71	369	187 888	100.0	0.7	127 670	68.0	60 218	32.0	34.3	6.9	
09 食 料	720	13.2	△ 3.7	626	36	58	22 036	11.7	11.1	10 138	46.0	11 898	54.0	30.6	15.5	
10 飲 料	121	2.2	△ 3.2	117	4	-	3 304	1.8	5.2	2 413	73.0	891	27.0	27.3	8.8	
11 繊 維	116	2.1	△ 7.2	93	-	23	2 144	1.1	7.0	608	28.4	1 536	71.6	18.5	15.6	
12 木 材	136	2.5	△ 14.5	107	12	17	1 481	0.8	2.3	1 155	78.0	326	22.0	10.9	19.8	
13 家 具	111	2.0	△ 20.1	89	1	21	1 301	0.7	△ 2.7	965	74.2	336	25.8	11.7	21.9	
14 紙・パルプ	105	1.9	△ 14.6	98	1	6	2 260	1.2	△ 6.0	1 574	69.6	686	30.4	21.5	10.3	
15 印 刷	268	4.9	△ 11.0	245	3	20	4 741	2.5	△ 5.7	3 028	63.9	1 713	36.1	17.7	6.0	
16 化 学	43	0.8	△ 20.4	43	-	-	2 158	1.1	25.0	1 329	61.6	829	38.4	50.2	56.9	
17 石 油	24	0.4	△ 11.1	21	2	1	208	0.1	△ 11.5	177	85.1	31	14.9	8.7	0.0	
18 プラスチック	359	6.6	△ 1.1	337	1	21	8 956	4.8	0.0	5 348	59.7	3 608	40.3	24.9	0.8	
19 ゴ ム	22	0.4	10.0	22	-	-	793	0.4	3.7	477	60.2	316	39.8	36.0	△ 6.0	
20 皮 革	11	0.2	△ 8.3	10	-	1	213	0.1	△ 31.5	91	42.7	122	57.3	19.4	△ 25.1	
21 窯 業	222	4.1	3.3	210	4	8	4 706	2.5	10.2	3 823	81.2	883	18.8	21.2	6.5	
22 鉄 鋼	61	1.1	△ 1.6	58	-	3	1 792	1.0	23.6	1 554	86.7	238	13.3	29.4	25.6	
23 非 鉄	112	2.0	0.9	104	-	8	3 437	1.8	28.2	2 565	74.6	872	25.4	30.7	26.9	
24 金 属	529	9.7	△ 5.0	508	-	21	12 931	6.9	0.4	9 216	71.3	3 715	28.7	24.4	5.6	
25 はん用機械	227	4.1	2.7	211	-	16	11 618	6.2	13.9	8 989	77.4	2 629	22.6	51.2	11.1	
26 生産用機械	693	12.7	△ 6.9	664	1	28	18 306	9.7	△ 0.5	15 015	82.0	3 291	18.0	26.4	6.9	
27 業務用機械	270	4.9	△ 6.3	249	-	21	11 537	6.1	17.6	7 472	64.8	4 065	35.2	42.7	25.2	
28 電 子	387	7.1	△ 10.0	359	-	28	26 758	14.2	△ 7.6	18 691	69.9	8 067	30.1	69.1	2.7	
29 電 気	326	6.0	△ 3.0	301	-	25	14 209	7.6	△ 7.7	9 113	64.1	5 096	35.9	43.6	△ 4.8	
30 情 報	145	2.7	△ 8.2	136	-	9	13 281	7.1	△ 9.2	9 817	73.9	3 464	26.1	91.6	△ 1.1	
31 輸 送	259	4.7	△ 5.8	241	-	18	14 189	7.6	△ 6.3	10 567	74.5	3 622	25.5	54.8	△ 0.5	
32 その他	203	3.7	△ 8.1	181	6	16	5 529	2.9	△ 0.5	3 545	64.1	1 984	35.9	27.2	8.4	

産 業		原 材 料 使 用 額 等				製 造 品 出 荷 額 等								
		総 額			製造品出荷額等に占める割合	総 額			製造品出荷額	加工賃収入額	くず廃物出 荷 額			
		万円	%	%	%	万円	%	%	万円	万円	万円			
総 数		302 311 716	100.0	5.2	59.4	508 780 542	100.0	△ 3.7	412 244 401	25 286 404	164 411			
09 食 料		27 444 972	9.1	6.3	56.0	49 006 111	9.6	7.7	46 303 397	514 910	2 331			
10 飲 料		9 450 713	3.1	8.1	63.5	14 879 782	2.9	3.4	12 441 709	1 448 409	－			
11 繊 維		1 091 810	0.4	35.8	58.0	1 881 543	0.4	8.1	1 417 045	389 847	12 048			
12 木 材		2 031 007	0.7	32.6	59.7	3 402 819	0.7	31.8	2 853 199	283 210	365			
13 家 具		1 312 723	0.4	△ 14.0	68.8	1 909 287	0.4	△ 23.5	1 793 131	27 052	X			
14 紙・パルプ		5 782 577	1.9	3.7	72.5	7 972 074	1.6	△ 3.6	6 245 895	65 018	898			
15 印 刷		3 208 567	1.1	0.5	45.6	7 034 068	1.4	△ 3.4	5 667 409	1 259 952	958			
16 化 学		3 749 897	1.2	17.4	26.8	14 006 530	2.8	7.7	13 609 262	91 969	－			
17 石 油		481 621	0.2	△ 32.4	64.0	753 084	0.1	△ 27.7	712 399	X	X			
18 プラスチック		8 837 738	2.9	△ 7.6	53.6	16 488 877	3.2	△ 3.1	14 866 555	704 872	1 793			
19 ゴ ム		508 633	0.2	19.9	34.5	1 474 949	0.3	9.7	1 317 189	46 564	－			
20 皮 革		140 682	0.0	△ 58.3	55.1	255 204	0.1	△ 49.8	104 107	X	－			
21 窯 業		6 404 089	2.1	14.1	57.2	11 188 646	2.2	△ 0.9	10 001 542	540 075	X			
22 鉄 鋼		3 374 175	1.1	6.2	62.3	5 415 056	1.1	7.9	5 129 366	167 666	X			
23 非 鉄		8 203 047	2.7	19.4	71.3	11 505 885	2.3	21.2	10 864 635	268 127	13 307			
24 金 属		12 940 315	4.3	9.1	52.9	24 455 809	4.8	4.5	17 912 295	5 851 771	4 310			
25 はん用機械		18 766 849	6.2	7.1	57.2	32 796 801	6.4	△ 7.2	28 336 859	1 889 299	2 379			
26 生産用機械		24 767 157	8.2	△ 4.9	59.8	41 406 324	8.1	△ 3.6	38 027 001	1 948 614	450			
27 業務用機械		20 681 456	6.8	87.3	70.0	29 531 026	5.8	44.3	18 848 611	657 610	439			
28 電 子		40 650 573	13.4	△ 9.3	54.3	74 807 308	14.7	△ 8.4	64 123 325	4 493 155	X			
29 電 気		18 563 463	6.1	△ 12.7	57.2	32 479 120	6.4	△ 7.2	26 657 260	1 068 495	1 538			
30 情 報		54 558 951	18.0	10.3	69.6	78 416 602	15.4	△ 22.9	41 547 872	1 014 175	14 266			
31 輸 送		21 543 536	7.1	5.6	61.2	35 179 333	6.9	3.3	32 807 970	1 961 212	1 439			
32 その他		7 817 165	2.6	△ 0.6	62.4	12 534 304	2.5	△ 1.6	10 656 368	558 128	53			

及び粗付加価値額（従業者４人以上の事業所）

従業者数								臨時雇用者数		現金給与総額				産業
常用労働者						個人事業主・ 無給家族 従業者				総額		常用労働者 1人当り		
雇用者				出向・派遣 受入者										
正社員、正職員等		パート・アルバイト等												
男	女	男	女	男	女	男	女	男	女	万円	%	万円	%	
人	人	人	人	人	人	人	人	人	人	万円	%	万円	%	
111 815	35 235	9 222	21 247	6 230	3 541	403	195	1 248	833	79 031	100	422	2.2	
7 654	4 699	2 086	6 876	339	294	59	29	168	342	6 629	301	11.5	302	0.3
1 936	550	408	315	69	26	－	－	77	19	1 385	973	9.0	419	3.7
491	869	70	632	24	23	23	12	9	17	501	830	△ 5.7	238	△ 11.9
967	205	122	102	47	9	19	10	9	2	506	084	17.6	349	15.2
833	241	100	90	10	－	22	5	6	1	432	635	0.7	340	1.8
1 342	402	140	265	85	16	7	3	－	29	857	259	△ 2.9	381	3.8
2 740	1 153	181	496	81	46	26	18	20	91	1 693	968	△ 2.6	361	4.9
1 190	528	105	278	34	23	－	－	－	－	990	616	22.8	459	△ 1.7
145	18	9	7	22	5	1	1	－	－	91	250	5.4	443	22.7
4 496	1 867	596	1 492	234	241	22	8	29	33	3 083	347	5.1	345	5.8
430	212	26	92	21	12	－	－	8	4	308	643	16.6	389	14.4
86	73	4	49	－	－	1	－	－	－	46	892	△ 42.4	221	△ 16.3
3 243	615	389	234	181	27	10	7	54	8	1 951	432	12.1	416	2.0
1 357	174	159	55	33	6	5	3	－	－	770	569	16.1	432	△ 5.5
2 250	537	212	253	92	71	11	11	1	－	1 287	596	21.2	377	△ 5.8
8 307	2 538	643	968	237	195	29	14	15	14	5 127	601	1.7	398	1.8
8 157	1 843	421	562	394	221	17	3	54	15	6 171	115	10.1	532	△ 1.3
13 962	2 369	607	801	415	115	31	6	436	76	8 140	050	2.0	446	3.5
6 298	2 273	431	1 403	722	378	21	11	13	24	4 749	904	22.0	413	5.4
16 922	5 212	745	2 287	997	553	27	15	59	55	12 970	776	△ 2.0	486	8.5
8 001	3 006	461	1 558	628	516	23	16	28	20	5 599	780	△ 15.7	395	△ 7.5
9 017	2 437	275	786	511	235	14	6	20	23	7 317	838	△ 8.8	552	6.6
8 914	2 245	762	1 046	873	322	18	9	143	25	6 185	266	△ 4.7	437	3.1
3 077	1 169	270	600	181	207	17	8	99	35	2 231	375	△ 3.1	405	0.0

製 造 品 出 荷 額 等						粗 付 加 価 値 額								産 業
その他収入額		1 事業所 当		従業者 1人当り		総 額			1 事業所 当		従業者 1人当り		業	
修理料 収入額	その他(修理料収入 額除く)	前年比	前年比	前年比	前年比	構成比	前年比	前年比	前年比	前年比	前年比			
万円	万円	万円	%	万円	%	万円	%	%	万円	%	万円	%		
900 327	70 184 999	93 013	2.4	2 708	△ 4.4	199 842 109	100.0	△ 15.7	36 534	△ 10.4	1 064	△ 16.2	09	
-	2 185 473	68 064	11.9	2 224	△ 3.1	20 606 431	10.3	6.5	28 620	10.7	935	△ 4.1		
-	989 664	122 973	6.8	4 504	△ 1.7	4 826 932	2.4	△ 6.1	39 892	△ 3.0	1 461	△ 10.7	10	
332	62 271	16 220	16.5	878	1.2	755 088	0.4	△ 16.0	6 509	△ 9.4	352	△ 21.4	11	
-	266 045	25 021	54.1	2 298	29.0	1 309 276	0.7	28.3	9 627	50.0	884	25.4	12	
X	X	17 201	△ 4.2	1 468	△ 21.4	568 791	0.3	△ 39.1	5 124	△ 23.8	437	△ 37.5	13	
-	1 660 263	75 925	12.9	3 527	2.5	2 093 353	1.0	△ 21.1	19 937	△ 7.6	926	△ 16.1	14	
-	105 749	26 247	8.5	1 484	2.6	3 656 036	1.8	△ 8.9	13 642	2.3	771	△ 3.4	15	
-	305 299	325 733	35.2	6 491	△ 13.9	9 786 926	4.9	0.3	227 603	26.0	4 535	△ 19.8	16	
-	X	31 379	△ 18.6	3 621	△ 18.3	258 631	0.1	△ 19.0	10 776	△ 8.8	1 243	△ 8.5	17	
600	915 057	45 930	△ 2.0	1 841	△ 3.1	7 325 368	3.7	0.2	20 405	1.3	818	0.2	18	
-	111 196	67 043	△ 0.3	1 860	5.9	921 109	0.5	2.2	41 869	△ 7.1	1 162	△ 1.4	19	
-	X	23 200	△ 45.2	1 198	△ 26.7	109 213	0.1	△ 34.2	9 928	△ 28.2	513	△ 3.8	20	
910	X	50 399	△ 4.1	2 378	△ 10.1	4 587 717	2.3	△ 18.0	20 665	△ 20.6	975	△ 25.5	21	
X	X	88 771	9.7	3 022	△ 12.7	1 956 560	1.0	8.1	32 075	9.8	1 092	△ 12.6	22	
-	359 816	102 731	20.2	3 348	△ 5.4	3 172 208	1.6	21.5	28 323	20.5	923	△ 5.1	23	
4 314	683 119	46 230	10.0	1 891	4.1	11 069 773	5.5	△ 1.9	20 926	3.3	856	△ 2.3	24	
122 034	2 446 230	144 479	△ 9.6	2 823	△ 18.5	13 674 528	6.8	△ 20.9	60 240	△ 23.0	1 177	△ 30.6	25	
279 342	1 150 917	59 749	3.4	2 262	△ 3.1	16 311 478	8.2	△ 2.4	23 537	4.8	891	△ 1.9	26	
392 448	9 631 918	109 374	53.9	2 560	22.7	8 579 767	4.3	△ 6.9	31 777	△ 0.7	744	△ 20.9	27	
-	X	193 301	1.8	2 796	△ 0.9	33 757 172	16.9	△ 7.4	87 228	2.8	1 262	0.2	28	
86 422	4 665 405	99 629	△ 4.3	2 286	0.6	13 481 489	6.7	△ 0.4	41 354	2.7	949	8.0	29	
X	X	540 804	△ 16.0	5 904	△ 15.1	23 370 770	11.7	△ 54.9	161 178	△ 50.9	1 760	△ 50.4	30	
X	X	135 828	9.7	2 479	10.2	13 064 002	6.5	△ 2.1	50 440	3.9	921	4.5	31	
6 243	1 313 512	61 745	7.2	2 267	△ 1.1	4 599 491	2.3	△ 4.1	22 658	4.4	832	△ 3.6	32	

第6表 産業中分類別、従業者規模別 事業所数、従業者数、現金給与総額、原材料使用額等、在庫額、有形固定資産、製造品出荷額等

産業中分類番号・規模記号	産業分類 従業者規模	事業所数	従業者数					現金給与 総額	原材料 使用額等	製造品、 半製品・仕掛品の在庫額 (従業者30人以上の事業所)		原材料・燃料の在庫額 (従業者30人以上の事業所)							
			合計	常用労働者			個人事業主及び無給家族従業者												
				雇用者		出向・派遣 受入者													
				正社員、 正職員等	パート・ アルバイト等	年初	年末												
			人	人	人	人	人	万円	万円	万円	万円	万円	万円						
	総数	5 470	187 888	147 050	30 469	9 771	598	79 031 100	302 311 716	28 546 871	27 574 469	15 479 300	15 618 037						
1	4～ 9人	2 232	13 510	9 400	3 386	183	541	3 673 877	6 456 927	-	-	-	-						
2	10～ 19人	1 338	18 224	13 610	4 161	400	53	5 810 045	12 656 459	-	-	-	-						
3	20～ 29人	688	16 818	12 748	3 729	340	1	5 612 553	14 936 006	-	-	-	-						
4	30～ 49人	432	16 904	13 265	3 078	560	1	6 126 324	20 230 930	2 253 241	2 080 194	1 137 011	1 076 569						
5	50～ 99人	405	28 645	22 036	5 022	1 585	2	11 084 381	35 019 189	4 037 118	3 942 151	2 418 480	2 307 998						
6	100～199人	236	32 297	26 205	4 406	1 686	-	13 862 311	52 711 487	6 881 348	6 728 322	3 544 471	3 363 444						
7	200～299人	55	13 459	9 874	2 498	1 087	-	6 390 954	27 468 175	3 248 764	2 743 311	3 437 336	4 320 245						
8	300人 以上	84	48 031	39 912	4 189	3 930	-	26 470 655	132 832 543	12 126 400	12 080 491	4 942 002	4 549 781						
09	食料	720	22 036	12 353	8 962	633	88	6 629 301	27 444 972	1 448 259	1 493 312	1 390 923	1 270 338						
1	4～ 9人	270	1 669	920	636	28	85	343 432	690 721	-	-	-	-						
2	10～ 19人	182	2 488	1 399	1 049	37	3	643 941	1 709 459	-	-	-	-						
3	20～ 29人	105	2 639	1 538	1 074	27	-	655 703	2 232 593	-	-	-	-						
4	30～ 49人	63	2 488	1 500	930	58	-	747 895	3 778 620	182 551	188 122	219 836	236 162						
5	50～ 99人	57	4 160	2 468	1 560	132	-	1 280 322	5 767 342	397 188	434 644	346 073	342 668						
6	100～199人	29	3 983	2 440	1 394	149	-	1 388 962	7 247 899	325 750	317 900	488 267	331 010						
7	200～299人	7	1 707	532	999	176	-	519 147	2 309 755	157 699	139 618	49 201	59 856						
8	300人 以上	7	2 902	1 556	1 320	26	-	1 049 899	3 708 583	385 071	413 028	287 546	300 642						
10	飲料	121	3 304	2 486	723	95	-	1 385 973	9 450 713	424 225	445 523	237 173	215 029						
1	4～ 9人	48	316	211	94	11	-	90 376	103 883	-	-	-	-						
2	10～ 19人	42	545	398	135	12	-	180 394	289 630	-	-	-	-						
3	20～ 29人	10	249	188	53	8	-	79 838	180 190	-	-	-	-						
4	30～ 49人	8	317	278	37	2	-	122 853	299 861	64 513	61 222	15 650	14 443						
5	50～ 99人	5	369	298	70	1	-	199 063	690 170	87 907	114 058	23 375	22 331						
6	100～199人	5	684	532	103	49	-	276 977	3 572 058	147 865	121 847	59 363	65 704						
7	200～299人	1	216	144	66	6	-	X	X	X	X	X	X						
8	300人 以上	2	608	437	165	6	-	X	X	X	X	X	X						
11	繊維	116	2 144	1 360	702	47	35	501 830	1 091 810	97 182	136 129	82 395	74 529						
1	4～ 9人	63	378	192	155	-	31	57 210	86 552	-	-	-	-						
2	10～ 19人	22	295	192	98	1	4	51 050	61 268	-	-	-	-						
3	20～ 29人	16	401	266	126	9	-	103 636	244 843	-	-	-	-						
4	30～ 49人	5	210	139	71	-	-	59 235	75 983	18 209	21 269	7 778	6 504						
5	50～ 99人	7	513	354	137	22	-	156 423	448 343	47 169	99 813	45 583	50 539						
6	100～199人	3	347	217	115	15	-	74 276	174 821	31 804	15 047	29 034	17 486						
7	200～299人	-	-	-	-	-	-	-	-	-	-	-	-						
8	300人 以上	-	-	-	-	-	-	-	-	-	-	-	-						
12	木材	136	1 481	1 172	224	56	29	506 084	2 031 007	33 338	23 814	63 158	56 378						
1	4～ 9人	91	522	394	100	1	27	137 188	357 086	-	-	-	-						
2	10～ 19人	29	384	281	92	9	2	110 754	365 992	-	-	-	-						
3	20～ 29人	10	239	217	13	9	-	92 774	408 295	-	-	-	-						
4	30～ 49人	3	100	86	9	5	-	51 644	350 628	3 494	4 101	19 081	19 668						
5	50～ 99人	2	135	114	-	21	-	X	X	X	X	X	X						
6	100～199人	1	101	80	10	11	-	X	X	X	X	X	X						
7	200～299人	-	-	-	-	-	-	-	-	-	-	-	-						
8	300人 以上	-	-	-	-	-	-	-	-	-	-	-	-						
13	家具	111	1 301	1 074	190	10	27	432 635	1 312 723	50 399	67 274	30 851	29 525						
1	4～ 9人	79	440	342	68	4	26	106 681	147 672	-	-	-	-						
2	10～ 19人	21	283	239	43	-	1	85 166	157 869	-	-	-	-						
3	20～ 29人	5	116	103	13	-	-	42 378	84 472	-	-	-	-						
4	30～ 49人	3	122	109	13	-	-	39 745	121 919	24 562	25 714	X	X						
5	50～ 99人	2	117	111	5	1	-	X	X	X	X	X	X						
6	100～199人	-	-	-	-	-	-	-	-	-	-	-	-						
7	200～299人	1	223	170	48	5	-	X	X	X	X	-	-						
8	300人 以上	-	-	-	-	-	-	-	-	-	-	-	-						
14	紙・パルプ	105	2 260	1 744	405	101	10	857 259	5 782 577	263 752	268 336	151 547	145 082						
1	4～ 9人	45	297	193	87	7	10	63 875	218 934	-	-	-	-						
2	10～ 19人	32	454	358	96	-	-	125 962	358 066	-	-	-	-						
3	20～ 29人	7	168	132	34	2	-	64 886	212 131	-	-	-	-						
4	30～ 49人	12	483	365	109	9	-	155 857	881 788	86 603	85 382	56 216	48 277						
5	50～ 99人	6	444	297	75	72	-	244 321	1 888 924	76 524	91 234	47 608	39 568						
6	100～199人	3	414	399	4	11	-	202 358	2 222 734	100 625	91 720	47 723	57 237						
7	200～299人	-	-	-	-	-	-	-	-	-	-	-	-						
8	300人 以上	-	-	-	-	-	-	-	-	-	-	-	-						
15	印刷	268	4 741	3 893	677	127	44	1 693 968	3 208 567	107 407	97 243	56 008	50 707						
1	4～ 9人	131	755	551	162	1	41	185 552	243 663	-	-	-	-						
2	10～ 19人	76	981	783	154	41	3	330 149	426 937	-	-	-	-						
3	20～ 29人	21	529	456	58	15	-	187 359	353 122	-	-	-	-						
4	30～ 49人	18	735	617	106	12	-	X	X	X	X	X	X						
5	50～ 99人	20	1 532	1 294	194	44	-	605 801	999 265	65 941	61 676	26 420	21 134						

及び付加価値額（従業者４人以上の事業所）

有 形 固 定 資 産				製 造 品 出 荷 額 等						付加価値額 (従業者29人以下 は粗付加価値額)	産業 中分 類番 号・ 規模 記号		
(従業者３０人以上の事業所)				総 額	製造品 出荷額	加工賃 収入額	くず廃物 出 荷 額	その他収入額					
年初現在高	取得額	除却額	減価償却額					修理工料 収入額	その他(修理工料収 入額除く)				
万円	万円	万円	万円	万円	万円	万円	万円	万円	万円	万円			
113 814 275	15 937 090	3 131 029	15 413 349	508 780 542	412 244 401	25 286 404	164 411	900 327	70 184 999	183 456 358	総数		
-	-	-	-	14 318 529	11 206 561	2 541 071	2 274	39 271	529 352	7 459 437	1		
-	-	-	-	25 820 250	21 342 392	3 431 567	3 889	40 157	1 002 245	12 482 774	2		
-	-	-	-	28 038 738	23 927 362	3 150 366	2 861	53 664	904 485	12 450 353	3		
13 542 358	1 075 522	88 336	1 250 136	35 974 831	29 885 525	2 786 569	2 683	85 730	3 214 324	13 567 380	4		
21 592 174	2 658 960	249 716	2 319 910	62 254 926	54 994 914	4 842 694	15 810	74 835	2 326 673	23 763 343	5		
27 319 592	3 525 260	873 081	3 223 293	94 813 458	84 525 597	4 597 531	X	X	5 530 072	37 177 790	6		
9 466 449	1 426 207	871 213	1 379 431	47 042 774	39 985 278	1 468 855	-	X	X	17 046 816	7		
41 893 702	7 251 141	1 048 683	7 240 579	200 517 036	146 376 772	2 467 751	X	X	X	59 508 465	8		
11 896 294	1 379 140	85 436	1 233 191	49 006 111	46 303 397	514 910	2 331	-	2 185 473	19 418 293	09		
-	-	-	-	1 473 634	1 345 811	56 987	-	-	70 836	745 634	1		
-	-	-	-	3 402 498	3 115 160	98 532	-	-	188 806	1 613 079	2		
-	-	-	-	4 264 415	3 968 021	76 640	1 316	-	218 438	1 935 624	3		
1 944 010	154 260	15 024	157 910	5 741 141	4 840 864	147 786	919	-	751 572	1 726 847	4		
3 406 610	520 340	24 176	299 848	9 418 065	9 029 081	54 771	96	-	334 117	3 237 773	5		
3 325 929	299 428	29 423	383 991	12 186 657	11 834 370	-	-	-	352 287	4 319 626	6		
606 569	32 716	4 047	61 399	4 936 229	4 936 229	-	-	-	-	2 425 224	7		
2 613 176	372 396	12 766	330 043	7 583 472	7 233 861	80 194	-	-	269 417	3 414 486	8		
3 901 912	185 306	23 495	349 034	14 879 782	12 441 709	1 448 409	-	-	989 664	4 499 196	10		
-	-	-	-	345 935	307 890	7 258	-	-	30 787	201 417	1		
-	-	-	-	837 730	727 423	13 212	-	-	97 095	457 654	2		
-	-	-	-	461 840	454 840	-	-	-	7 000	227 902	3		
449 205	9 155	9	35 919	678 397	633 952	X	-	-	X	240 157	4		
468 772	34 909	X	84 862	1 349 032	918 761	430 271	-	-	-	537 428	5		
1 581 169	49 271	12 531	95 594	6 062 104	5 306 499	-	-	-	755 605	2 149 678	6		
X	X	X	X	X	X	-	-	-	-	X	7		
X	X	X	X	X	X	X	-	-	X	X	8		
639 613	69 470	2 276	42 362	1 881 543	1 417 045	389 847	12 048	332	62 271	751 673	11		
-	-	-	-	201 058	140 912	58 403	-	332	1 411	109 054	1		
-	-	-	-	158 963	99 913	51 290	40	-	7 720	93 043	2		
-	-	-	-	489 002	301 810	143 841	3	-	43 348	233 262	3		
113 357	2 523	1 948	3 271	136 719	103 473	27 522	-	-	5 724	57 698	4		
506 588	44 601	160	28 020	660 358	538 568	108 791	X	-	X	228 169	5		
19 668	22 346	168	11 071	235 443	232 369	-	X	-	X	30 447	6		
-	-	-	-	-	-	-	-	-	-	-	7		
-	-	-	-	-	-	-	-	-	-	-	8		
317 730	39 029	X	50 898	3 402 819	2 853 199	283 210	365	-	266 045	1 248 854	12		
-	-	-	-	680 691	555 725	13 859	110	-	110 997	308 217	1		
-	-	-	-	668 051	534 888	7 485	-	-	125 678	287 679	2		
-	-	-	-	616 502	567 509	X	255	-	X	198 294	3		
249 428	7 392	X	39 310	562 940	X	-	-	-	X	165 154	4		
X	X	-	X	X	X	X	-	-	X	X	5		
X	X	-	X	X	X	-	-	-	-	X	6		
-	-	-	-	-	-	-	-	-	-	-	7		
-	-	-	-	-	-	-	-	-	-	-	8		
525 875	17 621	340	41 986	1 909 287	1 793 131	27 052	X	X	X	543 680	13		
-	-	-	-	329 355	316 328	9 872	X	X	708	173 033	1		
-	-	-	-	306 683	273 592	15 494	-	X	X	141 729	2		
-	-	-	-	158 242	155 333	1 686	-	-	1 223	70 257	3		
144 702	9 287	77	9 233	240 962	181 109	-	-	X	X	105 642	4		
X	X	X	X	X	X	-	-	-	-	X	5		
-	-	-	-	-	-	-	-	-	-	-	6		
X	X	X	X	X	X	-	-	-	X	X	7		
-	-	-	-	-	-	-	-	-	-	-	8		
1 363 327	158 226	16 201	170 455	7 972 074	6 245 895	65 018	898	-	1 660 263	1 927 482	14		
-	-	-	-	359 936	312 709	32 592	63	-	14 572	134 292	1		
-	-	-	-	664 399	655 548	3 622	30	-	5 199	291 742	2		
-	-	-	-	319 115	291 483	27 242	390	-	-	101 889	3		
470 275	21 436	617	46 681	1 297 999	1 243 682	1 562	415	-	52 340	349 387	4		
584 798	96 671	12 486	86 988	2 654 844	2 372 103	-	-	-	282 741	661 507	5		
308 254	40 119	3 098	36 786	2 675 781	1 370 370	-	-	-	1 305 411	388 665	6		
-	-	-	-	-	-	-	-	-	-	-	7		
-	-	-	-	-	-	-	-	-	-	-	8		
2 300 053	229 994	22 819	239 258	7 034 068	5 667 409	1 259 952	958	-	105 749	3 406 614	15		
-	-	-	-	614 598	491 159	120 159	9	-	3 271	353 274	1		
-	-	-	-	1 033 706	825 760	193 004	94	-	14 848	577 874	2		
-	-	-	-	704 522	536 203	164 235	X	-	X	334 667	3		
X	X	X	X	X	X	X	-	-	X	X	4		
1 119 306	54 817	4 297	104 613	2 120 703	1 657 211	X	-	-	X	961 720	5		

第6表 産業中分類別、従業者規模別 事業所数、従業者数、現金給与総額、原材料使用額等、在庫額、有形固定資産、製造品出荷額等

産業中分類番号・規模記号	産業分類 従業者規模	事業所数	従業者数						現金給与 総額	原材料 使用額等	製造品、 半製品・仕掛品の在庫額 (従業者30人以上の事業所)		原材料・燃料の在庫額 (従業者30人以上の事業所)							
			合計	常用労働者			個人事業主及び無給家族従業者													
				雇用者		出向・派遣 受入者														
				正社員、 正職員等	パート・ アルバイト等	年 初	年 末	年 初			年 末									
			人	人	人	人	人	人	万円	万円	万円	万円	万円	万円						
6	100～199人	2	209	192	3	14	-	-	X	X	X	X	X	X						
7	200～299人	-	-	-	-	-	-	-	-	-	-	-	-	-						
8	300人 以上	-	-	-	-	-	-	-	-	-	-	-	-	-						
16	化 学	43	2 158	1 718	383	57	-	-	990 616	3 749 897	747 281	825 340	638 120	597 836						
1	4～ 9人	9	56	41	12	3	-	-	17 188	28 869	-	-	-	-						
2	10～ 19人	8	115	89	26	-	-	-	50 131	142 733	-	-	-	-						
3	20～ 29人	4	96	81	15	-	-	-	34 937	47 093	-	-	-	-						
4	30～ 49人	9	337	289	37	11	-	-	136 271	914 391	49 761	76 715	43 073	38 442						
5	50～ 99人	6	440	292	144	4	-	-	182 587	834 936	172 002	152 511	132 874	122 665						
6	100～199人	5	654	558	59	37	-	-	X	X	X	X	X	X						
7	200～299人	2	460	368	90	2	-	-	X	X	X	X	X	X						
8	300人 以上	-	-	-	-	-	-	-	-	-	-	-	-	-						
17	石 油	24	208	163	16	27	2	-	91 250	481 621	-	-	X	X						
1	4～ 9人	19	111	85	10	14	2	-	48 304	375 114	-	-	-	-						
2	10～ 19人	3	31	17	5	9	-	-	13 520	57 636	-	-	-	-						
3	20～ 29人	1	25	24	1	-	-	-	X	X	-	-	-	-						
4	30～ 49人	1	41	37	-	4	-	-	X	X	-	-	X	X						
5	50～ 99人	-	-	-	-	-	-	-	-	-	-	-	-	-						
6	100～199人	-	-	-	-	-	-	-	-	-	-	-	-	-						
7	200～299人	-	-	-	-	-	-	-	-	-	-	-	-	-						
8	300人 以上	-	-	-	-	-	-	-	-	-	-	-	-	-						
18	プラスチック	359	8 956	6 363	2 088	475	30	-	3 083 347	8 837 738	659 103	635 189	297 649	292 736						
1	4～ 9人	134	813	541	245	2	25	-	210 193	414 701	-	-	-	-						
2	10～ 19人	99	1 333	945	344	40	4	-	390 060	998 234	-	-	-	-						
3	20～ 29人	43	1 067	703	339	24	1	-	333 257	727 923	-	-	-	-						
4	30～ 49人	36	1 401	1 018	327	56	-	-	468 885	1 291 037	143 593	133 805	50 718	47 304						
5	50～ 99人	31	2 105	1 624	295	186	-	-	931 466	3 014 111	295 369	275 105	173 627	175 865						
6	100～199人	15	1 933	1 464	307	162	-	-	X	X	X	X	X	X						
7	200～299人	-	-	-	-	-	-	-	-	-	-	-	-	-						
8	300人 以上	1	304	68	231	5	-	-	X	X	X	X	X	X						
19	ゴ ム	22	793	642	118	33	-	-	308 643	508 633	144 004	145 921	15 810	16 226						
1	4～ 9人	6	30	22	7	1	-	-	8 088	19 174	-	-	-	-						
2	10～ 19人	5	68	52	15	1	-	-	21 231	52 698	-	-	-	-						
3	20～ 29人	5	113	76	33	4	-	-	35 451	37 621	-	-	-	-						
4	30～ 49人	2	82	60	22	-	-	-	X	X	X	X	X	X						
5	50～ 99人	-	-	-	-	-	-	-	-	-	-	-	-	-						
6	100～199人	4	500	432	41	27	-	-	X	X	X	X	X	X						
7	200～299人	-	-	-	-	-	-	-	-	-	-	-	-	-						
8	300人 以上	-	-	-	-	-	-	-	-	-	-	-	-	-						
20	皮 革	11	213	159	53	-	1	-	46 892	140 682	X	X	X	X						
1	4～ 9人	6	38	22	16	-	-	-	5 890	5 169	-	-	-	-						
2	10～ 19人	1	10	5	4	-	1	-	X	X	-	-	-	-						
3	20～ 29人	2	50	43	7	-	-	-	X	X	-	-	-	-						
4	30～ 49人	1	46	32	14	-	-	-	X	X	X	X	X	X						
5	50～ 99人	1	69	57	12	-	-	-	X	X	X	X	X	X						
6	100～199人	-	-	-	-	-	-	-	-	-	-	-	-	-						
7	200～299人	-	-	-	-	-	-	-	-	-	-	-	-	-						
8	300人 以上	-	-	-	-	-	-	-	-	-	-	-	-	-						
21	窯 業	222	4 706	3 858	623	208	17	-	1 951 432	6 404 089	1 244 962	1 458 767	511 136	471 345						
1	4～ 9人	86	528	424	80	8	16	-	181 106	537 913	-	-	-	-						
2	10～ 19人	91	1 236	1 024	174	37	1	-	455 558	1 220 581	-	-	-	-						
3	20～ 29人	25	610	485	106	19	-	-	199 002	416 805	-	-	-	-						
4	30～ 49人	7	264	215	27	22	-	-	126 749	399 106	9 121	8 061	13 468	12 598						
5	50～ 99人	6	400	351	36	13	-	-	186 932	428 097	166 359	159 726	274 763	229 304						
6	100～199人	3	398	350	48	-	-	-	202 954	493 671	224 829	247 008	95 939	110 617						
7	200～299人	2	436	354	24	58	-	-	X	X	X	X	X	X						
8	300人 以上	2	834	655	128	51	-	-	X	X	X	X	X	X						
22	鉄 鋼	61	1 792	1 531	214	39	8	-	770 569	3 374 175	129 358	139 629	38 885	35 767						
1	4～ 9人	24	141	108	18	7	8	-	43 792	165 411	-	-	-	-						
2	10～ 19人	16	235	213	15	7	-	-	98 253	752 001	-	-	-	-						
3	20～ 29人	15	362	331	19	12	-	-	148 872	1 122 152	-	-	-	-						
4	30～ 49人	2	76	75	-	1	-	-	X	X	X	X	X	X						
5	50～ 99人	1	87	78	9	-	-	-	X	X	-	-	X	X						
6	100～199人	1	125	64	59	2	-	-	X	X	X	X	X	X						
7	200～299人	1	218	208	-	10	-	-	X	X	X	X	X	X						
8	300人 以上	1	548	454	94	-	-	-	X	X	X	X	X	X						
23	非 鉄	112	3 437	2 787	465	163	22	-	1 287 596	8 203 047	568 299	495 449	222 605	230 610						
1	4～ 9人	40	228	154	49	5	20	-	67 574	103 601	-	-	-	-						
2	10～ 19人	32	460	340	97	21	2	-	154 432	556 767	-	-	-	-						

及び付加価値額（従業者４人以上の事業所）

有 形 固 定 資 産 (従業者３０人以上の事業所)				製 造 品 出 荷 額 等						付加価値額 (従業者29人以下は粗付加価値額)	産業 中分 類番 号・ 規模 記号		
				総 額	製造品 出荷額	加工賃 収入額	くず廃物 出 荷 額	その他収入額					
								修理料 収入額	その他(修理料収 入額除く)				
年初現在高	取得額	除却額	減価償却額										
万円	万円	万円	万円	万円	万円	万円	万円	万円	万円	万円			
X	X	X	X	X	X	X	X	-	-	X	6		
-	-	-	-	-	-	-	-	-	-	-	7		
-	-	-	-	-	-	-	-	-	-	-	8		
2 378 807	260 632	14 224	260 739	14 006 530	13 609 262	91 969	-	-	305 299	9 604 246	16		
-	-	-	-	72 296	52 919	12 652	-	-	6 725	41 358	1		
-	-	-	-	295 157	290 671	2 674	-	-	1 812	145 166	2		
-	-	-	-	178 480	166 048	7 343	-	-	5 089	125 131	3		
551 403	34 889	964	78 781	1 516 271	1 190 910	69 300	-	-	256 061	525 012	4		
430 085	8 820	421	37 313	1 706 151	1 680 235	-	-	-	25 916	773 221	5		
X	X	X	X	X	X	-	-	-	X	X	6		
X	X	X	X	X	X	-	-	-	X	X	7		
-	-	-	-	-	-	-	-	-	-	-	8		
X	X	-	X	753 084	712 399	X	X	-	X	256 720	17		
-	-	-	-	546 362	530 239	650	X	-	X	163 093	1		
-	-	-	-	X	X	X	-	-	X	X	2		
-	-	-	-	X	X	-	-	-	-	X	3		
X	X	-	X	X	X	-	-	-	X	X	4		
-	-	-	-	-	-	-	-	-	-	-	5		
-	-	-	-	-	-	-	-	-	-	-	6		
-	-	-	-	-	-	-	-	-	-	-	7		
-	-	-	-	-	-	-	-	-	-	-	8		
4 085 412	426 508	94 807	468 795	16 488 877	14 866 555	704 872	1 793	600	915 057	6 832 659	18		
-	-	-	-	869 383	685 601	106 917	3	600	76 262	433 063	1		
-	-	-	-	1 776 539	1 570 610	163 209	76	-	42 644	743 185	2		
-	-	-	-	1 424 307	1 351 457	68 183	20	-	4 647	664 108	3		
898 852	87 160	2 835	101 909	2 489 082	2 169 194	114 371	-	-	205 517	1 033 791	4		
2 035 663	195 611	74 624	236 663	5 336 006	5 171 831	93 701	1 694	-	68 780	1 976 258	5		
X	143 737	17 348	X	X	X	158 491	-	-	X	X	6		
-	-	-	-	-	-	-	-	-	-	-	7		
X	-	-	X	X	X	-	-	-	X	X	8		
302 767	9 965	X	18 907	1 474 949	1 317 189	46 564	-	-	111 196	904 119	19		
-	-	-	-	32 107	X	X	-	-	X	12 317	1		
-	-	-	-	100 877	X	X	-	-	-	45 917	2		
-	-	-	-	119 289	77 966	X	-	-	X	77 779	3		
X	X	-	X	X	X	-	-	-	X	X	4		
-	-	-	-	-	-	-	-	-	-	-	5		
X	X	X	X	X	X	-	-	-	X	X	6		
-	-	-	-	-	-	-	-	-	-	-	7		
-	-	-	-	-	-	-	-	-	-	-	8		
X	X	-	X	255 204	104 107	X	-	-	X	108 406	20		
-	-	-	-	12 634	X	X	-	-	-	7 111	1		
-	-	-	-	X	-	X	-	-	-	X	2		
-	-	-	-	X	X	X	-	-	X	X	3		
X	-	-	X	X	X	-	-	-	-	X	4		
X	X	-	X	X	-	X	-	-	-	X	5		
-	-	-	-	-	-	-	-	-	-	-	6		
-	-	-	-	-	-	-	-	-	-	-	7		
-	-	-	-	-	-	-	-	-	-	-	8		
6 923 408	345 443	68 657	350 917	11 188 646	10 001 542	540 075	X	910	X	4 450 605	21		
-	-	-	-	1 124 967	1 066 008	29 216	-	883	28 860	559 101	1		
-	-	-	-	2 460 094	2 269 315	100 964	X	27	X	1 180 488	2		
-	-	-	-	1 043 394	894 625	79 439	-	-	69 330	596 752	3		
130 146	13 253	1 084	17 142	693 279	419 912	69 240	-	-	204 127	262 579	4		
424 969	17 225	16 121	30 679	716 364	663 596	44 331	-	-	8 437	243 182	5		
3 054 912	71 668	40 263	71 687	863 180	X	-	-	-	X	310 601	6		
X	X	X	X	X	X	X	-	-	X	X	7		
X	X	X	X	X	X	X	X	-	-	X	8		
1 326 442	226 464	10 900	307 299	5 415 056	5 129 366	167 666	X	X	X	1 659 532	22		
-	-	-	-	310 795	215 316	94 966	29	X	X	138 462	1		
-	-	-	-	979 049	950 032	25 289	X	-	X	216 236	2		
-	-	-	-	1 477 673	1 419 495	47 411	X	-	X	338 591	3		
X	X	X	X	X	X	-	-	-	-	X	4		
X	X	-	X	X	X	-	-	-	X	X	5		
X	X	X	X	X	X	-	-	-	-	X	6		
X	X	-	X	X	X	-	-	-	-	X	7		
X	X	X	X	X	X	-	-	-	X	X	8		
1 721 044	364 979	43 691	211 520	11 505 885	10 864 635	268 127	13 307	-	359 816	2 887 838	23		
-	-	-	-	243 815	159 388	82 669	-	-	1 758	133 538	1		
-	-	-	-	924 494	848 991	74 428	X	-	X	350 270	2		

第6表 産業中分類別、従業者規模別 事業所数、従業者数、現金給与総額、原材料使用額等、在庫額、有形固定資産、製造品出荷額等

産業中分類番号・規模記号	産業分類 従業者規模	事業所数	従業者数						現金給与 総額	原 材 料 使用額等	製造品、 半製品・仕掛品の在庫額 (従業者30人以上の事業所)		原材料・燃料の在庫額 (従業者30人以上の事業所)	
			合 計	常 用 労 働 者			個人事業主及び無給家族従業者	年 初			年 末	年 初	年 末	
				雇 用 者		出向・派遣受入者								
				正社員、 正職員等	パート・ アルバイト等									
			人	人	人	人	人	万円	万円	万円	万円	万円	万円	
3	20～ 29人	19	477	428	45	4	-	173 405	1 188 178	-	-	-	-	
4	30～ 49人	4	149	124	14	11	-	62 952	400 702	50 415	51 616	20 269	26 010	
5	50～ 99人	10	724	580	114	30	-	265 488	1 211 799	160 592	132 742	34 929	35 386	
6	100～199人	4	481	403	62	16	-	219 967	977 611	115 120	105 691	24 478	17 688	
7	200～299人	1	221	162	56	3	-	X	X	X	X	X	X	
8	300人 以上	2	697	596	28	73	-	X	X	X	X	X	X	
24	金 属	529	12 931	10 845	1 611	432	43	5 127 601	12 940 315	1 148 624	1 145 519	412 474	379 619	
1	4～ 9人	212	1 312	1 048	206	16	42	406 953	554 300	-	-	-	-	
2	10～ 19人	146	2 011	1 705	265	40	1	680 400	1 185 597	-	-	-	-	
3	20～ 29人	68	1 622	1 352	254	16	-	580 087	1 321 835	-	-	-	-	
4	30～ 49人	50	1 924	1 686	177	61	-	727 991	1 849 870	447 941	337 247	59 602	57 386	
5	50～ 99人	36	2 699	2 304	256	139	-	1 129 949	3 620 787	262 948	236 738	154 627	107 265	
6	100～199人	12	1 593	1 415	119	59	-	727 037	1 912 078	174 160	298 975	75 086	100 601	
7	200～299人	2	488	358	98	32	-	X	X	X	X	X	X	
8	300人 以上	3	1 282	977	236	69	-	X	X	X	X	X	X	
25	はん用機械	227	11 618	10 000	983	615	20	6 171 115	18 766 849	2 576 319	2 508 077	1 063 975	1 106 958	
1	4～ 9人	98	598	444	114	21	19	182 088	299 055	-	-	-	-	
2	10～ 19人	40	502	390	93	19	-	183 753	369 726	-	-	-	-	
3	20～ 29人	32	798	671	121	6	-	321 236	732 376	-	-	-	-	
4	30～ 49人	18	636	487	120	28	1	254 646	732 101	145 336	156 097	63 159	60 095	
5	50～ 99人	13	789	674	89	26	-	306 295	638 115	52 682	41 114	67 720	67 408	
6	100～199人	10	1 495	1 310	88	97	-	803 209	1 643 442	316 833	273 110	98 584	103 344	
7	200～299人	4	986	807	68	111	-	640 643	2 180 498	224 379	209 609	196 594	216 054	
8	300人 以上	12	5 814	5 217	290	307	-	3 479 245	12 171 536	1 837 089	1 828 147	637 918	660 057	
26	生産用機械	693	18 306	16 331	1 408	530	37	8 140 050	24 767 157	4 451 384	4 570 117	1 899 365	1 714 183	
1	4～ 9人	306	1 819	1 509	258	15	37	615 152	850 192	-	-	-	-	
2	10～ 19人	154	2 098	1 843	229	26	-	807 668	1 160 569	-	-	-	-	
3	20～ 29人	94	2 284	2 003	246	35	-	959 168	2 792 562	-	-	-	-	
4	30～ 49人	59	2 342	2 137	168	37	-	987 364	2 126 794	475 720	391 075	128 620	114 094	
5	50～ 99人	40	2 616	2 307	163	146	-	1 140 858	3 453 532	723 863	662 723	181 332	207 730	
6	100～199人	31	4 220	3 823	277	120	-	2 019 912	6 623 358	1 206 738	1 306 751	571 959	578 986	
7	200～299人	4	902	844	27	31	-	511 223	1 386 403	595 649	582 343	319 722	347 407	
8	300人 以上	5	2 025	1 865	40	120	-	1 098 705	6 373 747	1 449 414	1 627 225	697 732	465 966	
27	業務用機械	270	11 537	8 571	1 834	1 100	32	4 749 904	20 681 456	1 676 752	1 486 070	851 341	882 729	
1	4～ 9人	97	600	384	185	9	22	166 109	191 336	-	-	-	-	
2	10～ 19人	65	894	664	198	24	8	271 326	536 657	-	-	-	-	
3	20～ 29人	35	830	659	157	14	-	289 127	347 089	-	-	-	-	
4	30～ 49人	27	1 101	860	180	61	-	377 759	884 422	133 189	126 644	95 577	84 074	
5	50～ 99人	24	1 730	1 280	324	124	2	677 361	1 850 882	242 743	249 377	171 613	162 323	
6	100～199人	14	2 145	1 848	219	78	-	941 782	2 666 368	793 064	589 491	209 563	213 096	
7	200～299人	5	1 270	945	249	76	-	498 095	2 928 210	228 171	265 865	302 652	309 592	
8	300人 以上	3	2 967	1 931	322	714	-	1 528 345	11 276 492	279 585	254 693	71 936	113 644	
28	電 子	387	26 758	22 134	3 032	1 550	42	12 970 776	40 650 573	4 470 555	3 770 519	2 010 935	1 907 722	
1	4～ 9人	112	676	339	288	11	38	149 865	187 917	-	-	-	-	
2	10～ 19人	75	1 010	709	293	4	4	292 769	614 333	-	-	-	-	
3	20～ 29人	52	1 289	829	428	32	-	345 825	515 336	-	-	-	-	
4	30～ 49人	33	1 292	930	293	69	-	456 347	1 008 360	68 050	67 171	80 310	74 420	
5	50～ 99人	44	3 047	2 307	592	148	-	1 112 379	2 582 696	323 394	258 239	173 023	148 291	
6	100～199人	45	6 002	5 236	504	262	-	2 539 235	8 970 424	894 798	801 852	506 226	472 319	
7	200～299人	7	1 792	1 617	68	107	-	803 290	2 255 216	245 417	238 185	334 180	245 564	
8	300人 以上	19	11 650	10 167	566	917	-	7 271 066	24 516 291	2 938 896	2 405 072	917 196	967 128	
29	電 気	326	14 209	11 007	2 019	1 144	39	5 599 780	18 563 463	2 674 864	2 501 409	1 760 218	1 688 547	
1	4～ 9人	118	734	482	215	4	33	190 217	209 840	-	-	-	-	
2	10～ 19人	80	1 119	841	251	21	6	371 847	623 627	-	-	-	-	
3	20～ 29人	38	893	740	119	34	-	298 558	678 457	-	-	-	-	
4	30～ 49人	26	978	821	139	18	-	346 457	2 016 227	107 238	114 321	79 358	80 145	
5	50～ 99人	35	2 472	1 880	516	76	-	905 716	2 430 428	340 637	356 007	207 849	224 035	
6	100～199人	15	2 261	1 764	263	234	-	942 350	3 395 254	811 353	665 749	656 941	570 113	
7	200～299人	5	1 293	866	359	68	-	638 328	2 329 939	295 697	273 418	141 935	179 767	
8	300人 以上	9	4 459	3 613	157	689	-	1 906 307	6 879 691	1 119 939	1 091 914	674 135	634 487	
30	情 報	145	13 281	11 454	1 061	746	20	7 317 838	54 558 951	3 054 074	2 832 551	2 568 999	3 263 794	
1	4～ 9人	42	259	166	78	-	15	67 564	82 713	-	-	-	-	
2	10～ 19人	37	494	310	158	21	5	141 627	274 718	-	-	-	-	
3	20～ 29人	23	567	428	104	35	-	200 568	438 324	-	-	-	-	
4	30～ 49人	12	464	359	75	30	-	180 487	919 418	49 497	49 465	67 649	41 568	
5	50～ 99人	11	791	563	137	91	-	304 594	653 294	97 065	94 411	35 224	34 437	
6	100～199人	9	1 227	884	289	54	-	521 763	3 625 210	332 625	453 552	247 817	279 405	
7	200～299人	3	805	617	72	116	-	509 972	5 270 008	642 272	94 975	1 483 848	2 401 778	
8	300人 以上	8	8 674	8 127	148	399	-	5 391 263	43 295 266	1 932 615	2 140 148	734 461	506 606	

及び付加価値額（従業者４人以上の事業所）

有 形 固 定 資 産 (従業者３０人以上の事業所)				製 造 品 出 荷 額 等						付加価値額 (従業者29人以下は粗付加価値額)	産業 中分 類番 号・ 規模 記号		
				総 額	製造品 出荷額	加工賃 収入額	くず廃物 出 荷 額	その他収入額					
								修理工料 収入額	その他(修理工料収 入額除く)				
年初現在高	取得額	除却額	減価償却額										
万円	万円	万円	万円	万円	万円	万円	万円	万円	万円	万円			
-	-	-	-	1 583 561	1 494 307	71 353	-	-	17 901	376 576	3		
185 365	10 481	1 935	11 328	542 589	541 195	X	-	-	X	125 815	4		
508 002	137 083	657	63 869	1 784 137	1 760 943	2 779	-	-	20 415	462 696	5		
224 827	144 625	1 499	32 815	1 462 936	1 327 811	X	X	-	X	430 911	6		
X	X	X	X	X	X	-	-	-	-	X	7		
X	X	X	X	X	X	-	-	-	X	X	8		
6 542 194	1 374 110	482 094	789 751	24 455 809	17 912 295	5 851 771	4 310	4 314	683 119	10 276 917	24		
-	-	-	-	1 359 238	804 853	515 531	12	3 621	35 221	766 870	1		
-	-	-	-	2 664 507	1 615 531	1 008 395	129	693	39 759	1 409 267	2		
-	-	-	-	2 613 360	1 898 151	669 128	88	-	45 993	1 230 186	3		
1 298 156	159 526	4 525	124 835	3 385 057	2 790 468	574 377	-	-	20 212	1 236 672	4		
2 628 454	482 881	15 938	292 795	6 323 646	4 260 912	1 640 911	4 081	-	417 742	2 280 814	5		
1 227 479	573 537	456 648	168 051	3 465 330	2 209 928	1 254 885	-	-	517	1 471 517	6		
X	X	X	X	X	X	X	-	-	-	X	7		
X	X	X	X	X	X	X	-	-	123 675	X	8		
8 455 881	1 206 557	315 224	1 095 260	32 796 801	28 336 859	1 889 299	2 379	122 034	2 446 230	12 511 026	25		
-	-	-	-	644 534	489 741	131 543	-	14 816	8 434	329 033	1		
-	-	-	-	790 862	577 976	144 257	58	X	X	401 084	2		
-	-	-	-	1 557 312	1 180 134	287 496	-	X	X	786 041	3		
826 574	80 209	7 045	71 171	1 614 174	1 190 179	339 730	-	57 134	27 131	787 956	4		
335 971	22 188	4 960	30 939	1 207 883	1 159 739	46 491	-	X	X	503 645	5		
981 909	95 493	37 076	164 730	3 871 582	2 929 310	939 782	2 321	-	169	1 927 827	6		
986 248	269 739	4 582	185 023	4 215 671	4 215 671	-	-	-	-	1 772 748	7		
5 325 179	738 928	261 561	643 397	18 894 783	16 594 109	-	-	X	X	6 002 692	8		
9 227 625	842 936	55 480	898 574	41 406 324	38 027 001	1 948 614	450	279 342	1 150 917	15 531 637	26		
-	-	-	-	2 104 409	1 589 017	467 621	184	14 080	33 507	1 194 881	1		
-	-	-	-	3 064 495	2 422 091	472 181	266	15 654	154 303	1 817 890	2		
-	-	-	-	4 748 962	4 352 194	274 217	-	7 630	114 921	1 868 805	3		
1 642 797	108 305	9 449	149 721	4 323 142	3 980 823	324 050	-	13 220	5 049	1 862 632	4		
2 145 265	184 639	10 874	220 184	6 040 751	5 575 019	245 624	-	55 283	164 825	2 259 864	5		
3 032 112	395 237	16 604	346 654	10 643 148	10 098 744	84 461	-	102 221	357 722	3 669 320	6		
779 984	70 995	1 998	88 086	2 111 713	1 769 409	80 460	-	71 254	190 590	639 527	7		
1 627 467	83 760	16 555	93 929	8 369 704	8 239 704	-	-	-	130 000	2 218 718	8		
4 367 620	630 867	53 910	424 877	29 531 026	18 848 611	657 610	439	392 448	9 631 918	7 964 208	27		
-	-	-	-	526 883	356 854	167 539	90	-	2 400	319 592	1		
-	-	-	-	1 058 561	882 196	145 953	-	4 205	26 207	498 047	2		
-	-	-	-	922 075	707 965	164 053	-	8 564	41 493	547 626	3		
714 501	29 350	1 890	60 354	1 794 251	1 672 174	77 454	326	2 027	42 270	803 055	4		
890 624	34 806	5 241	67 606	3 372 413	3 194 863	94 264	23	575	82 688	1 400 681	5		
1 849 978	123 018	2 902	146 401	5 597 017	5 237 903	8 347	-	-	350 767	2 494 415	6		
730 613	46 029	36 887	62 638	4 085 503	3 158 151	-	-	377 077	550 275	1 089 193	7		
181 904	397 664	6 990	87 878	12 174 323	3 638 505	-	-	-	8 535 818	811 599	8		
20 825 684	4 366 257	291 260	4 537 805	74 807 308	64 123 325	4 493 155	X	-	X	28 519 331	28		
-	-	-	-	455 612	247 569	195 602	-	-	12 441	254 948	1		
-	-	-	-	1 152 208	801 879	339 151	-	-	11 178	512 396	2		
-	-	-	-	1 272 171	845 839	415 962	-	-	10 370	720 982	3		
753 408	51 388	468	56 942	1 761 427	1 437 110	304 241	-	-	20 076	665 684	4		
1 570 183	177 852	27 056	216 842	4 962 737	4 004 116	807 315	X	-	X	2 008 614	5		
3 952 612	859 450	45 965	786 152	14 139 748	11 744 979	1 104 429	-	-	1 290 340	4 195 290	6		
1 097 869	166 598	70 555	138 062	5 418 389	4 793 832	X	-	-	X	2 946 360	7		
13 451 612	3 110 969	147 216	3 339 807	45 645 016	40 248 001	X	-	-	X	17 215 057	8		
6 917 617	622 783	197 288	855 212	32 479 120	26 657 260	1 068 495	1 538	86 422	4 665 405	12 452 822	29		
-	-	-	-	540 746	397 631	132 768	-	562	9 785	315 158	1		
-	-	-	-	1 353 339	1 143 683	179 918	188	1 311	28 239	694 969	2		
-	-	-	-	1 363 731	1 216 493	134 015	229	6 854	6 140	653 909	3		
669 775	47 338	16 464	54 549	3 094 693	1 499 166	136 039	1 023	9 047	1 449 418	983 425	4		
1 227 354	149 784	30 264	121 602	5 199 337	4 322 360	269 992	98	15 545	591 342	2 554 326	5		
1 523 267	120 785	72 899	246 767	5 946 827	5 612 286	20 096	-	X	X	2 063 923	6		
724 184	134 772	2 629	123 124	3 821 459	3 560 070	195 667	-	X	X	1 285 697	7		
2 773 037	170 104	75 032	309 170	11 158 988	8 905 571	-	-	-	2 253 417	3 901 415	8		
8 350 031	1 620 696	815 129	1 551 651	78 416 602	41 547 872	1 014 175	14 266	X	X	21 597 596	30		
-	-	-	-	227 179	168 533	57 075	-	-	1 571	137 895	1		
-	-	-	-	537 474	455 513	80 588	79	X	X	250 361	2		
-	-	-	-	889 961	749 862	112 858	-	-	27 241	430 200	3		
183 222	15 932	1 297	17 197	1 503 011	1 355 367	110 941	-	-	36 703	539 655	4		
535 863	77 303	868	51 879	1 238 297	1 179 769	56 757	-	-	1 771	506 836	5		
687 397	63 462	6 896	75 338	5 496 918	5 020 179	X	14 187	-	X	1 936 678	6		
853 654	270 979	727 612	305 451	7 769 236	3 723 739	X	-	-	X	1 587 926	7		
6 089 895	1 193 020	78 456	1 101 786	60 754 526	28 894 910	-	-	-	31 859 616	16 208 045	8		

第6表 産業中分類別、従業者規模別 事業所数、従業者数、現金給与総額、原材料使用額等、在庫額、有形固定資産、製造品出荷額等

産業中分類番号・規模記号	産業分類 従業者規模	事業所数	従業者数					現金給与 総額	原 材 料 使用額等	製造品、 半製品・仕掛品の在庫額 (従業者30人以上の事業所)		原材料・燃料の在庫額 (従業者30人以上の事業所)	
			合 計	常 用 労 働 者			個人事業主及び無給家族従業者						
				雇 用 者		出向・派遣 受入者							
				正社員、 正職員等	パート・ アルバイト等					年 初	年 末	年 初	年 末
			人	人	人	人	人	万円	万円	万円	万円	万円	万円
31	輸 送	259	14 189	11 159	1 808	1 195	27	6 185 266	21 543 536	1 666 127	1 572 295	642 624	594 514
1	4～ 9人	79	486	306	156	2	22	127 596	201 152	-	-	-	-
2	10～ 19人	44	636	465	146	20	5	191 943	314 179	-	-	-	-
3	20～ 29人	37	908	605	270	33	-	284 511	434 157	-	-	-	-
4	30～ 49人	28	1 111	868	182	61	-	391 093	1 057 089	128 321	127 374	40 639	37 103
5	50～ 99人	38	2 613	2 087	257	269	-	977 331	2 720 346	284 673	260 264	123 337	98 434
6	100～199人	19	2 794	2 286	226	282	-	1 315 717	4 689 481	412 263	403 228	141 814	125 938
7	200～299人	7	1 732	1 383	142	207	-	826 827	2 064 503	250 420	258 797	129 833	143 032
8	300人 以上	7	3 909	3 159	429	321	-	2 070 248	10 062 629	590 450	522 632	207 001	190 007
32	その他	203	5 529	4 246	870	388	25	2 231 375	7 817 165	907 876	952 962	523 824	584 322
1	4～ 9人	117	704	522	147	13	22	201 884	381 959	-	-	-	-
2	10～ 19人	38	542	348	181	10	3	156 311	426 028	-	-	-	-
3	20～ 29人	21	486	390	94	2	-	151 980	308 687	-	-	-	-
4	30～ 49人	5	205	173	28	4	-	53 239	82 443	15 371	12 915	9 741	9 456
5	50～ 99人	10	793	716	37	40	-	332 878	1 013 782	215 129	243 300	147 103	177 744
6	100～199人	6	731	508	216	7	-	249 591	383 901	182 180	152 616	10 625	8 643
7	200～299人	3	710	499	132	79	-	353 765	1 993 829	214 070	258 432	32 552	35 257
8	300人 以上	3	1 358	1 090	35	233	-	731 727	3 226 536	281 126	285 699	323 803	353 222

及び付加価値額（従業者４人以上の事業所）

有 形 固 定 資 産 (従業者 3 0 人以上の事業所)				製 造 品 出 荷 額 等						付加価値額 (従業者29人以下 は粗付加価値額)	産業 中分 類番 号・ 規模 記号
				総 額	製造品 出荷額	加工賃 収入額	くず廃物 出 荷 額	その他収入額			
年初現在高	取得額	除却額	減価償却額							修理料 収入額	その他(修理料収 入額除く)
万円	万円	万円	万円	万円	万円	万円	万円	万円	万円	万円	
8 256 890	1 040 083	480 748	1 180 493	35 179 333	32 807 970	1 961 212	1 439	X	X	11 789 677	31
-	-	-	-	447 648	241 763	164 018	1 132	-	40 735	234 802	1
-	-	-	-	734 998	470 792	249 642	35	-	14 529	400 851	2
-	-	-	-	1 015 975	689 876	302 534	272	-	23 293	555 173	3
606 807	41 963	5 372	80 740	2 022 542	1 763 776	X	-	X	X	843 408	4
1 534 902	160 175	16 044	204 912	5 252 809	4 913 919	294 029	-	-	44 861	2 194 084	5
2 169 998	283 951	89 844	333 165	7 155 960	6 450 738	476 829	-	-	228 393	2 026 120	6
1 067 294	191 202	6 450	155 651	3 994 038	3 721 743	X	-	-	X	1 704 912	7
2 877 889	362 792	363 038	406 025	14 555 363	14 555 363	-	-	-	-	3 830 327	8
3 164 325	515 525	46 514	331 350	12 534 304	10 656 368	558 128	53	6 243	1 313 512	4 313 227	32
-	-	-	-	794 714	698 440	70 669	9	1 642	23 954	393 294	1
-	-	-	-	738 962	615 722	52 235	44	1 442	69 519	298 786	2
-	-	-	-	606 549	517 659	40 921	-	X	X	284 661	3
734 363	878	918	11 667	221 402	195 015	16 853	-	-	9 534	118 249	4
801 469	227 985	4 179	111 768	1 822 524	1 800 068	X	-	X	X	705 024	5
666 666	48 183	19 781	43 810	932 926	894 565	4 356	-	-	34 005	453 491	6
217 521	88 223	6 709	36 232	2 650 719	2 524 231	126 488	-	-	-	652 334	7
744 306	150 256	14 927	127 873	4 766 508	3 410 668	X	-	-	X	1 407 388	8

第7表 産業中・小・細分類別 事業所数、従業者数、現金給与総額、原材料使用額等、製造品出荷

産 業 分 類		事 業 所 数						従 業 者 数							
		合計	経営組織			従業者規模		合 計	常 用 労 働 者						
			会社	組合	個人	4～ 29人	30人 以上		雇 用 者				出向・派遣		
									正社員、正職員等		パート・アルバイト等		受入 者		
									男	女	男	女	男	女	
総 計		5 470	5 030	71	369	4 258	1 212	187 888	111 815	35 235	9 222	21 247	6 230	3 541	
09	食料品製造業	720	626	36	58	557	163	22 036	7 654	4 699	2 086	6 876	339	294	
091	畜産食料品製造業	62	51	6	5	50	12	1 748	798	209	259	407	51	16	
0911	部分肉・冷凍肉製造業	20	16	1	3	17	3	525	157	53	109	177	20	5	
0912	肉加工品製造業	8	8	-	-	6	2	333	172	58	18	74	6	5	
0913	処理牛乳・乳飲料製造業	10	10	-	-	6	4	356	218	27	65	37	7	2	
0914	乳製品製造業(処理牛乳・乳飲料を除く)	16	11	5	-	13	3	442	222	46	60	92	18	4	
0919	その他の畜産食料品製造業	8	6	-	2	8	-	92	29	25	7	27	-	-	
092	水産食料品製造業	19	17	-	2	18	1	285	87	63	41	87	-	3	
0922	海藻加工業	11	10	-	1	10	1	214	66	54	36	54	-	3	
0925	冷凍水産物製造業	1	1	-	-	1	-	15	6	3	-	6	-	-	
0929	その他の水産食料品製造業	7	6	-	1	7	-	56	15	6	5	27	-	-	
093	野菜缶詰・果実缶詰・農産保存食料品製造業	121	109	11	1	92	29	3 368	1 101	907	164	1 098	41	56	
0931	野菜缶詰・果実缶詰・農産保存食料品製造業(野菜漬物を除く)	46	40	6	-	32	14	1 457	547	350	58	424	34	44	
0932	野菜漬物製造業(缶詰・瓶詰・つぼ詰を除く)	75	69	5	1	60	15	1 911	554	557	106	674	7	12	
094	調味料製造業	65	60	2	3	50	15	2 022	1 237	398	55	259	46	23	
0941	味そ製造業	45	42	-	3	36	9	1 222	770	245	27	162	5	9	
0942	しょう油・食用アミノ酸製造業	4	2	2	-	4	-	33	22	4	4	3	-	-	
0943	ソース製造業	2	2	-	-	1	1	142	86	31	2	17	4	2	
0944	食酢製造業	1	1	-	-	1	-	27	14	7	2	4	-	-	
0949	その他の調味料製造業	13	13	-	-	8	5	598	345	111	20	73	37	12	
096	精穀・製粉業	24	22	2	-	19	5	549	358	119	24	43	4	1	
0961	精米・精麦業	9	7	2	-	7	2	180	122	40	11	5	1	1	
0962	小麦粉製造業	1	1	-	-	-	1	52	41	11	-	-	-	-	
0969	その他の精穀・製粉業	14	14	-	-	12	2	317	195	68	13	38	3	-	
097	パン・菓子製造業	171	153	2	16	136	35	4 866	1 409	1 353	403	1 548	74	58	
0971	パン製造業	36	31	1	4	32	4	927	243	130	171	318	43	18	
0972	生菓子製造業	86	76	1	9	72	14	1 878	542	625	84	613	1	2	
0973	ビスケット類・干菓子製造業	14	13	-	1	10	4	507	167	263	4	54	2	14	
0974	米菓製造業	3	3	-	-	3	-	26	6	6	3	9	1	1	
0979	その他のパン・菓子製造業	32	30	-	2	19	13	1 528	451	329	141	554	27	23	
098	動植物油脂製造業	1	1	-	-	1	-	11	6	4	-	1	-	-	
0982	食用油脂加工業	1	1	-	-	1	-	11	6	4	-	1	-	-	
099	その他の食料品製造業	257	213	13	31	191	66	9 187	2 658	1 646	1 140	3 433	123	137	
0992	めん類製造業	63	57	-	6	49	14	1 378	513	288	135	400	31	4	
0993	豆腐・油揚げ製造業	35	22	2	11	29	6	820	305	126	129	224	9	12	
0994	あん類製造業	8	8	-	-	8	-	64	34	13	8	6	3	-	
0995	冷凍調理食品製造業	11	11	-	-	5	6	434	119	124	32	133	5	21	
0996	そう(惣)菜製造業	21	19	1	1	13	8	1 629	399	255	211	663	31	68	
0997	すし・弁当・調理パン製造業	21	19	1	1	14	7	1 503	141	79	395	868	10	9	
0998	レトルト食品製造業	3	3	-	-	-	3	349	141	49	52	94	6	7	
0999	他に分類されない食料品製造業	95	74	9	12	73	22	3 010	1 006	712	178	1 045	28	16	
10	飲料・たばこ・飼料製造業	121	117	4	-	100	21	3 304	1 936	550	408	315	69	26	
101	清涼飲料製造業	22	21	1	-	9	13	1 767	1 049	227	281	149	42	19	
1011	清涼飲料製造業	22	21	1	-	9	13	1 767	1 049	227	281	149	42	19	
102	酒類製造業	79	78	1	-	71	8	1 310	746	298	97	141	21	7	
1021	果実酒製造業	9	9	-	-	6	3	202	125	64	4	6	2	1	
1022	ビール類製造業	4	4	-	-	3	1	77	43	15	10	7	2	-	
1023	清酒製造業	63	63	-	-	60	3	890	502	169	83	113	17	6	
1024	蒸留酒・混成酒製造業	3	2	1	-	2	1	141	76	50	-	15	-	-	
103	茶・コーヒー製造業(清涼飲料を除く)	2	2	-	-	2	-	30	16	2	1	11	-	-	
1031	製茶業	1	1	-	-	1	-	26	13	1	1	11	-	-	
1032	コーヒー製造業	1	1	-	-	1	-	4	3	1	-	-	-	-	
104	製氷業	3	3	-	-	3	-	60	42	5	6	3	4	-	
1041	製氷業	3	3	-	-	3	-	60	42	5	6	3	4	-	
106	飼料・有機質肥料製造業	15	13	2	-	15	-	137	83	18	23	11	2	-	
1061	配合飼料製造業	6	6	-	-	6	-	70	40	10	9	10	1	-	
1062	単体飼料製造業	2	2	-	-	2	-	13	7	1	4	1	-	-	
1063	有機質肥料製造業	7	5	2	-	7	-	54	36	7	10	-	1	-	
11	繊維工業	116	93	-	23	101	15	2 144	491	869	70	632	24	23	
111	製糸業、紡績業、化学繊維・ねん糸等製造業	5	4	-	1	3	2	246	125	82	-	16	13	9	
1111	製糸業	2	1	-	1	2	-	18	3	6	-	8	-	-	
1114	綿紡績業	2	2	-	-	-	2	217	120	71	-	4	13	9	
1117	ねん糸製造業(かさ高加工糸を除く)	1	1	-	-	1	-	11	2	5	-	4	-	-	
112	織物業	5	4	-	1	5	-	54	12	19	1	20	-	-	
1121	綿・スフ織物業	1	1	-	-	1	-	8	2	3	-	3	-	-	
1122	絹・人絹織物業	3	2	-	1	3	-	32	6	6	1	17	-	-	
1123	毛織物業	1	1	-	-	1	-	14	4	10	-	-	-	-	
113	ニット生地製造業	6	3	-	3	6	-	42	18	16	-	4	-	-	
1133	横編ニット生地製造業	6	3	-	3	6	-	42	18	16	-	4	-	-	
114	染色整理業	6	3	-	3	6	-	67	26	18	-	16	-	-	
1145	織物手加工染色整理業	5	2	-	3	5	-	46	11	13	-	15	-	-	
1146	綿状繊維・糸染色整理業	1	1	-	-	1	-	21	15	5	-	1	-	-	
115	網・網・レース・繊維粗製品製造業	4	4	-	-	4	-	48	23	4	11	10	-	-	
1153	網地製造業(漁網を除く)	1	1	-	-	1	-	8	2	1	2	3	-	-	
1159	その他の繊維粗製品製造業	3	3	-	-	3	-	40	21	3	9	7	-	-	
116	外衣・シャツ製造業(和式を除く)	46	37	-	9	38	8	991	142	565	25	227	7	13	
1161	織物製成人男子・少年服製造業(不織布製及びレース製を含む)	6	4	-	2	4	2	143	17	89	-	28	1	5	
1162	織物製成人女子・少女服製造業(不織布製及びレース製を含む)	9	7	-	2	7	2	243	34	139	5	57	5	-	
1163	織物製乳幼児服製造業(不織布製及びレース製を含む)	1	1	-	-	1	-	29	1	19	1	8	-	-	
1164	織物製シャツ製造業(不織布製及びレース製を含む、下着を除く)	6	5	-	1	4	2	225	24	143	8	45	1	2	
1165	織物製事務用・作業用・衛生用・スポーツ用衣服・学校服製造業(不織布製及びレース製を含む)	7	7	-	-	6	1	143	30	88	1	24	-	-	
1167	ニット製アウターシャツ類製造業	5	5	-	-	5	-	61	8	38	-	15	-	-	
1168	セーター類製造業	12	8	-	4	11	1	147	28	49	10	50	-	6	
117	下着類製造業	3	3	-	-	3	-	48	12	22	-	11	3	-	
1172	ニット製下着製造業	2	2	-	-	2	-	24	3	10	-	11	-	-	
1174	補整着製造業	1	1	-	-	1	-	24	9	12	-	-	3	-	
118	和装製品・その他の衣服・繊維製身の回り品製造業	18	15	-	3	15	3	326	81	89	11	140	1	-	

額等及び粗付加価値額（従業者４人以上の事業所）

個人事業主 ・無給家族 従業者		臨時 雇用者数		現金給与 総額	原材料 使用額等	製造品出荷額等						粗付加価値額	
						総額	製造品 出荷額	加工賃 収入額	くず廃物 出荷額	その他収入額			
										修理料 収入額	その他(修理 料収入額除 く)		
男	女	男	女	万円	万円	万円	万円	万円	万円	万円	万円	万円	
403	195	1 248	833	79 031 100	302 311 716	508 780 542	412 244 401	25 286 404	164 411	900 327	70 184 999	199 842 109	
59	29	168	342	6 629 301	27 444 972	49 006 111	46 303 397	514 910	2 331	-	2 185 473	20 606 431	
5	3	13	8	620 610	5 646 706	8 221 570	7 939 256	84 874	-	-	197 440	2 452 696	
3	1	2	-	152 784	1 255 273	1 631 853	1 590 937	31 219	-	-	9 697	358 867	
-	-	2	2	142 698	727 539	1 038 976	1 035 650	193	-	-	3 133	297 916	
-	-	3	-	129 052	1 967 022	2 408 091	2 237 133	53 358	-	-	117 600	421 174	
-	-	6	6	177 394	1 610 412	3 019 969	2 987 847	104	-	-	32 018	1 340 243	
2	2	-	-	18 682	86 460	122 681	87 689	-	-	-	34 992	34 496	
3	1	31	37	X	X	X	X	35	-	-	41 420	X	
1	-	30	17	52 850	133 000	263 265	234 345	-	-	-	28 920	124 101	
-	-	-	-	X	X	X	X	-	-	-	-	X	
2	1	1	20	10 771	38 689	57 411	44 876	35	-	-	12 500	17 831	
1	-	13	64	848 127	3 378 611	5 475 354	4 965 830	88 324	-	-	421 200	2 000 426	
-	-	6	39	426 750	2 037 439	3 000 410	2 661 218	37 663	-	-	301 529	918 770	
-	-	7	25	421 377	1 341 172	2 474 944	2 304 612	50 661	-	-	119 671	1 081 656	
3	1	10	18	843 207	3 987 792	9 455 179	9 321 511	52 835	96	-	80 737	5 223 871	
3	1	9	13	478 957	2 210 610	5 180 727	5 121 542	5 958	96	-	53 131	2 839 560	
-	-	-	-	11 557	15 975	50 448	X	-	-	-	X	32 832	
-	-	-	-	X	X	X	X	-	-	-	X	X	
-	-	-	-	X	X	X	X	-	-	-	-	X	
-	-	1	5	284 853	1 487 507	3 630 129	3 574 671	46 877	-	-	8 581	2 045 271	
-	-	3	5	225 105	2 600 716	3 123 321	2 745 791	21 581	238	-	355 711	496 003	
-	-	3	3	X	X	X	X	20 572	-	-	X	X	
-	-	3	-	X	X	X	X	-	-	-	X	X	
-	-	-	2	137 935	964 761	1 348 724	1 162 271	1 009	238	-	185 206	363 001	
16	5	34	74	1 400 100	3 787 486	7 786 632	7 107 292	56 337	-	-	623 003	3 833 696	
4	-	8	21	230 330	459 042	899 012	848 665	45 951	-	-	4 396	419 452	
8	3	7	22	479 752	932 181	2 142 362	2 072 804	7 507	-	-	62 051	1 156 602	
2	1	4	12	181 422	992 769	1 507 505	1 005 876	-	-	-	501 629	492 392	
-	-	-	-	5 295	10 317	24 430	24 430	-	-	-	-	13 441	
2	1	15	19	503 301	1 393 177	3 213 323	3 155 517	2 879	-	-	54 927	1 751 809	
-	-	-	-	X	X	X	X	-	-	-	-	X	
-	-	-	-	X	X	X	X	-	-	-	-	X	
31	19	64	136	2 616 222	7 861 372	14 549 695	13 870 812	210 924	1 997	-	465 962	6 397 727	
5	2	36	65	448 513	1 110 000	2 064 024	1 966 708	4 839	-	-	92 477	911 090	
11	4	7	10	225 325	375 756	952 710	946 188	101	919	-	5 502	550 610	
-	-	-	-	21 652	40 821	75 856	74 067	-	-	-	1 789	33 367	
-	-	-	-	116 806	569 729	879 078	852 438	-	-	-	26 640	295 052	
1	1	2	11	429 567	1 119 123	2 210 300	2 120 996	8 543	-	-	80 761	1 043 124	
1	-	5	2	297 988	930 857	1 653 311	1 653 227	-	-	-	84	690 429	
-	-	3	1	135 148	642 658	885 837	885 837	-	-	-	-	232 543	
13	12	11	47	941 223	3 072 428	5 828 579	5 371 351	197 441	1 078	-	258 709	2 641 512	
-	-	77	19	1 385 973	9 450 713	14 879 782	12 441 709	1 448 409	-	-	989 664	4 826 932	
-	-	6	3	814 534	7 882 745	11 317 350	9 725 622	1 436 098	-	-	155 630	3 276 076	
-	-	6	3	814 534	7 882 745	11 317 350	9 725 622	1 436 098	-	-	155 630	3 276 076	
-	-	65	16	494 900	1 339 216	3 144 015	2 367 116	1 194	-	-	775 705	1 370 169	
-	-	-	-	98 111	229 478	569 364	561 756	-	-	-	7 608	294 866	
-	-	3	-	29 168	28 036	183 670	169 833	-	-	-	13 837	85 743	
-	-	60	16	302 074	929 332	1 882 126	1 142 309	1 194	-	-	738 623	753 216	
-	-	2	-	65 547	152 370	508 855	493 218	-	-	-	15 637	236 344	
-	-	-	-	X	X	X	X	-	-	-	X	X	
-	-	-	-	X	X	X	X	-	-	-	-	X	
-	-	-	-	X	X	X	X	-	-	-	X	X	
-	-	-	-	X	X	X	X	-	-	-	X	X	
-	-	-	-	X	X	X	X	-	-	-	X	X	
-	-	6	-	41 159	152 524	231 112	177 420	11 117	-	-	42 575	74 898	
-	-	6	-	X	X	X	X	X	-	-	X	X	
-	-	-	-	X	X	X	X	X	-	-	X	X	
-	-	-	-	16 532	19 090	47 050	38 945	3 467	-	-	4 638	26 682	
23	12	9	17	501 830	1 091 810	1 881 543	1 417 045	389 847	12 048	332	62 271	755 088	
1	-	-	-	73 024	314 343	330 984	315 749	X	12 045	-	X	16 854	
1	-	-	-	X	X	X	X	-	X	-	X	X	
-	-	-	-	X	X	X	X	-	X	-	-	X	
-	-	-	-	X	X	X	-	X	-	-	-	X	
1	1	1	2	8 949	13 937	31 305	16 532	X	-	-	X	16 541	
-	-	-	-	X	X	X	X	-	-	-	-	X	
1	1	1	2	X	X	X	X	X	-	-	-	X	
-	-	-	-	X	X	X	-	X	-	-	X	X	
3	1	-	-	8 508	2 420	16 820	5 000	11 820	-	-	-	13 715	
3	1	-	-	8 508	2 420	16 820	5 000	11 820	-	-	-	13 715	
4	3	-	-	17 193	33 354	58 755	22 695	36 050	-	-	10	24 192	
4	3	-	-	X	X	X	X	X	-	-	10	X	
-	-	-	-	X	X	X	X	X	-	-	-	X	
-	-	-	-	14 782	61 609	130 705	X	X	-	-	13 147	66 535	
-	-	-	-	X	X	X	X	-	-	-	-	X	
-	-	-	-	X	X	X	X	X	-	-	13 147	X	
7	5	-	4	235 964	403 292	796 667	530 836	259 803	-	-	6 028	375 731	
1	2	-	4	37 900	59 534	140 767	12 587	126 548	-	-	1 632	77 494	
2	1	-	-	65 614	181 929	313 421	275 731	37 690	-	-	-	125 176	
-	-	-	-	X	X	X	X	X	-	-	X	X	
1	1	-	-	X	X	X	X	X	-	-	X	50 396	
-	-	-	-	38 286	55 437	110 698	96 548	14 150	-	-	-	53 633	
-	-	-	-	10 608	15 032	30 099	2 963	27 136	-	-	-	X	
3	1	-	-	28 654	62 496	114 619	87 106	27 507	-	-	6	49 644	
-	-	2	7	12 993	47 938	72 816	X	X	-	-	-	23 693	
-	-	-	-	X	X	X	-	X	-	-	-	X	
-	-	2	7	X	X	X	X	-	-	-	-	X	
3	1	6	4	82 632	169 729	304 505	251 927	18 539	3	-	34 036	128 486	

第7表 産業中・小・細分類別 事業所数、従業者数、現金給与総額、原材料使用額等、製造品出荷

産 業 分 類	事 業 所 数						従 業 者 数											
	合計	経営組織			従業者規模		合 計	常 用 労 働 者						出 向 ・ 派 遣				
		会社	組合	個人	4～ 29人	30人 以上		雇 用 者				受 入 者		男	女			
								正社員、正職員等		パート・アルバイト等								
								男	女	男	女	男	女					
1183 スカーフ・マフラー・ハンカチーフ製造業	1	1	-	-	1	-	12	2	3	-	7	-	-	-	-			
1184 靴下製造業	10	9	-	1	7	3	215	50	54	6	103	-	-	-	-			
1186 帽子製造業(帽体を含む)	2	1	-	1	2	-	9	1	7	-	-	-	-	-	-			
1189 他に分類されない衣服・繊維製身の回り品製造業	5	4	-	1	5	-	90	28	25	5	30	1	-	-	-			
119 その他の繊維製品製造業	23	20	-	3	21	2	322	52	54	22	188	-	1	-	-			
1191 寝具製造業	3	2	-	1	3	-	14	3	4	-	6	-	-	-	-			
1194 帆布製品製造業	11	10	-	1	11	-	72	33	16	4	18	-	-	-	-			
1196 刺しゅう業	1	1	-	-	1	-	7	2	1	-	4	-	-	-	-			
1199 他に分類されない繊維製品製造業	8	7	-	1	6	2	229	14	33	18	160	-	1	-	-			
12 木材・木製品製造業(家具を除く)	136	107	12	17	130	6	1 481	967	205	122	102	47	9	-	-			
121 製材業、木製品製造業	79	64	6	9	78	1	639	406	93	73	42	9	-	-	-			
1211 一般製材業	65	55	5	5	65	-	508	320	70	68	35	5	-	-	-			
1213 床板製造業	4	3	1	-	3	1	66	44	13	1	4	4	-	-	-			
1214 木材チップ製造業	7	5	-	2	7	-	48	34	8	3	1	-	-	-	-			
1219 その他の特殊製材業	3	1	-	2	3	-	17	8	2	1	2	-	-	-	-			
122 造作材・合板・建築用組立材料製造業	25	20	4	1	21	4	560	413	56	23	20	38	9	-	-			
1221 造作材製造業(建具を除く)	8	7	1	-	7	1	176	127	16	11	11	9	2	-	-			
1222 合板製造業	2	2	-	-	2	-	39	20	8	6	5	-	-	-	-			
1223 集成材製造業	2	2	-	-	2	-	35	31	4	-	-	-	-	-	-			
1224 建築用木製組立材料製造業	13	9	3	1	10	3	310	235	28	6	4	29	7	-	-			
123 木製容器製造業(竹、とうを含む)	12	9	-	3	12	-	141	88	22	7	16	-	-	-	-			
1231 竹・とう・きりゅう等容器製造業	1	-	-	1	1	-	6	1	-	-	-	-	-	-	-			
1232 木箱製造業	7	6	-	1	7	-	81	66	10	1	2	-	-	-	-			
1233 たる・おけ製造業	4	3	-	1	4	-	54	21	12	6	14	-	-	-	-			
129 その他の木製品製造業(竹、とうを含む)	20	14	2	4	19	1	141	60	34	19	24	-	-	-	-			
1299 他に分類されない木製品製造業(竹・とうを含む)	20	14	2	4	19	1	141	60	34	19	24	-	-	-	-			
13 家具・装備品製造業	111	89	1	21	105	6	1 301	833	241	100	90	10	-	-	-			
131 家具製造業	52	44	-	8	47	5	835	544	150	70	52	8	-	-	-			
1311 木製家具製造業(漆塗りを除く)	44	36	-	8	42	2	437	292	74	28	30	2	-	-	-			
1312 金属製家具製造業	8	8	-	-	5	3	398	252	76	42	22	6	-	-	-			
132 宗教用具製造業	9	8	-	1	9	-	58	32	13	2	6	1	-	-	-			
1321 宗教用具製造業	9	8	-	1	9	-	58	32	13	2	6	1	-	-	-			
133 建具製造業	37	25	-	12	36	1	251	166	40	19	13	1	-	-	-			
1331 建具製造業	37	25	-	12	36	1	251	166	40	19	13	1	-	-	-			
139 その他の家具・装備品製造業	13	12	1	-	13	-	157	91	38	9	19	-	-	-	-			
1391 事務所用・店舗用装備品製造業	4	4	-	-	4	-	35	18	5	6	6	-	-	-	-			
1393 鏡縁・額縁製造業	7	6	1	-	7	-	77	41	26	-	10	-	-	-	-			
1399 他に分類されない家具・装備品製造業	2	2	-	-	2	-	45	32	7	3	3	-	-	-	-			
14 パルプ・紙・紙加工品製造業	105	98	1	6	84	21	2 260	1 342	402	140	265	85	16	-	-			
142 紙製造業	3	3	-	-	2	1	94	34	4	1	2	48	5	-	-			
1421 洋紙・機械すきと紙製造業	1	1	-	-	1	-	4	2	1	-	1	-	-	-	-			
1422 板紙製造業	1	1	-	-	-	1	86	30	2	1	-	48	5	-	-			
1424 手すき和紙製造業	1	1	-	-	1	-	4	2	1	-	1	-	-	-	-			
144 紙製品製造業	21	20	-	1	18	3	316	136	108	8	53	6	4	-	-			
1441 事務用・学用紙製品製造業	2	2	-	-	2	-	24	17	4	1	2	-	-	-	-			
1442 日用紙製品製造業	14	13	-	1	12	2	206	78	77	7	40	-	3	-	-			
1449 その他の紙製品製造業	5	5	-	-	4	1	86	41	27	-	11	6	1	-	-			
145 紙製容器製造業	74	68	1	5	61	13	1 573	1 008	236	127	157	29	7	-	-			
1451 重包装紙袋製造業	2	2	-	-	1	1	156	106	38	-	1	7	4	-	-			
1453 段ボール箱製造業	51	48	-	3	40	11	1 180	788	153	106	104	21	3	-	-			
1454 紙器製造業	21	18	1	2	20	1	237	114	45	21	52	1	-	-	-			
149 その他のパルプ・紙・紙加工品製造業	7	7	-	-	3	4	277	164	54	4	53	2	-	-	-			
1499 その他のパルプ・紙・紙加工品製造業	7	7	-	-	3	4	277	164	54	4	53	2	-	-	-			
15 印刷・同関連業	268	245	3	20	228	40	4 741	2 740	1 153	181	496	81	46	-	-			
151 印刷業	210	194	2	14	177	33	3 768	2 283	881	151	344	51	25	-	-			
1511 オフセット印刷業(紙に対するもの)	163	150	2	11	134	29	3 130	1 930	736	131	247	37	23	-	-			
1512 オフセット印刷以外の印刷業(紙に対するもの)	12	12	-	-	11	1	142	82	27	3	30	-	-	-	-			
1513 紙以外の印刷業	35	32	-	3	32	3	496	271	118	17	67	14	2	-	-			
152 製版業	26	25	1	-	23	3	398	179	121	10	47	21	20	-	-			
1521 製版業	26	25	1	-	23	3	398	179	121	10	47	21	20	-	-			
153 製本業、印刷物加工業	31	25	-	6	28	3	507	252	130	16	88	9	1	-	-			
1531 製本業	23	18	-	5	20	3	455	233	123	14	66	9	1	-	-			
1532 印刷物加工業	8	7	-	1	8	-	52	19	7	2	22	-	-	-	-			
159 印刷関連サービス業	1	1	-	-	-	1	68	26	21	4	17	-	-	-	-			
1591 印刷関連サービス業	1	1	-	-	-	1	68	26	21	4	17	-	-	-	-			
16 化学工業	43	43	-	-	21	22	2 158	1 190	528	105	278	34	23	-	-			
161 化学肥料製造業	2	2	-	-	1	1	240	126	16	66	30	1	1	-	-			
1612 複合肥料製造業	2	2	-	-	1	1	240	126	16	66	30	1	1	-	-			
162 無機化学工業製品製造業	8	8	-	-	5	3	182	137	27	4	10	3	1	-	-			
1621 ソーダ工業	1	1	-	-	-	1	32	29	1	1	1	-	-	-	-			
1623 圧縮ガス・液化ガス製造業	2	2	-	-	1	1	62	45	11	2	1	2	1	-	-			
1629 その他の無機化学工業製品製造業	5	5	-	-	4	1	88	63	15	1	8	1	-	-	-			
164 油脂加工製品・石けん・合成洗剤・界面活性剤・塗料製造業	5	5	-	-	3	2	117	87	23	2	4	1	-	-	-			
1641 脂肪酸・硬化油・グリセリン製造業	1	1	-	-	-	1	51	44	4	-	3	-	-	-	-			
1642 石けん・合成洗剤製造業	2	2	-	-	1	1	51	33	16	1	1	-	-	-	-			
1644 塗料製造業	1	1	-	-	1	-	8	5	2	-	-	1	-	-	-			
1645 印刷インキ製造業	1	1	-	-	1	-	7	5	1	1	-	-	-	-	-			
165 医薬品製造業	15	15	-	-	5	10	1 220	686	367	23	107	16	21	-	-			
1651 医薬品原薬製造業	1	1	-	-	-	1	101	80	15	-	4	-	2	-	-			
1652 医薬品製剤製造業	10	10	-	-	3	7	1 000	545	319	19	82	16	19	-	-			
1654 生薬・漢方製剤製造業	4	4	-	-	2	2	119	61	33	4	21	-	-	-	-			
166 化粧品・歯磨・その他の化粧品用調整品製造業	8	8	-	-	4	4	312	88	86	10	124	4	-	-	-			
1661 仕上用・皮膚用化粧品製造業(香水、オーデコロンを含む)	4	4	-	-	2	2	162	48	44	2	68	-	-	-	-			
1662 頭髮用化粧品製造業	2	2	-	-	1	1	91	23	28	3	35	2	-	-	-			
1669 その他の化粧品・歯磨・化粧品用調整品製造業	2	2	-	-	1	1	59	17	14	5	21	2	-	-	-			

額等及び粗付加価値額（従業者４人以上の事業所）

個人事業主 ・無給家族 従業者		臨時 雇用者数		現金給与 総額	原 材 料 使用額等	製 造 品 出 荷 額 等						粗付加価値額	
						総 額	製 造 品 出 荷 額	加 工 賃 収 入 額	くず廃物 出 荷 額	その他収入額			
										修理料 収入額	その他(修理 料収入額除 く)		
男	女	男	女	万円	万円	万円	万円	万円	万円	万円	万円	万円	
-	-	-	-	X	X	X	X	-	-	-	-	X	
1	1	-	-	57 635	112 472	191 684	178 561	5 116	-	-	8 007	75 567	
1	-	-	-	X	X	X	X	X	-	-	-	X	
1	-	6	4	21 597	54 507	105 321	X	X	3	-	26 029	48 395	
4	1	-	-	47 785	45 188	138 986	92 861	37 463	-	332	8 330	89 341	
1	-	-	-	X	X	X	X	2 570	-	-	-	X	
1	-	-	-	15 685	27 090	65 475	54 740	2 073	-	332	8 330	36 557	
-	-	-	-	X	X	X	X	-	-	-	-	X	
2	1	-	-	28 500	12 541	62 045	29 225	32 820	-	-	-	47 157	
19	10	9	2	506 084	2 031 007	3 402 819	2 853 199	283 210	365	-	266 045	1 309 276	
10	6	5	1	192 982	789 952	1 371 082	1 183 948	7 980	110	-	179 044	555 222	
5	5	5	1	144 501	466 315	834 878	684 983	7 455	100	-	142 340	351 013	
-	-	-	-	28 328	228 879	364 809	357 373	525	-	-	6 911	131 221	
2	-	-	-	14 878	75 257	141 880	112 077	-	10	-	29 793	63 451	
3	1	-	-	5 275	19 501	29 515	29 515	-	-	-	-	9 537	
-	1	3	1	229 761	1 122 239	1 723 759	1 392 113	271 893	255	-	59 498	573 923	
-	-	1	-	78 555	128 166	354 503	318 387	1 010	-	-	35 106	215 804	
-	-	-	1	X	X	X	X	-	-	-	-	X	
-	-	-	-	X	X	X	X	-	-	-	-	X	
-	1	2	-	125 191	850 620	1 168 544	873 014	270 883	255	-	24 392	303 586	
5	3	1	-	46 996	75 706	169 083	153 083	-	-	-	16 000	88 931	
3	2	-	-	X	X	X	X	-	-	-	-	X	
1	1	1	-	30 852	63 725	134 080	118 080	-	-	-	16 000	67 005	
1	-	-	-	X	X	X	X	-	-	-	-	X	
4	-	-	-	36 345	43 110	138 895	124 055	3 337	-	-	11 503	91 200	
4	-	-	-	36 345	43 110	138 895	124 055	3 337	-	-	11 503	91 200	
22	5	6	1	432 635	1 312 723	1 909 287	1 793 131	27 052	X	X	X	568 791	
8	3	4	1	296 422	1 082 493	1 451 734	1 360 609	21 458	-	809	68 858	352 249	
8	3	2	-	121 907	269 492	482 002	412 595	20 605	-	809	47 993	202 645	
-	-	2	1	174 515	813 001	969 732	948 014	853	-	-	20 865	149 604	
2	2	1	-	13 955	23 443	49 927	49 271	X	X	-	-	25 223	
2	2	1	-	13 955	23 443	49 927	49 271	X	X	-	-	25 223	
12	-	1	-	74 087	93 333	210 666	204 752	X	-	X	X	111 787	
12	-	1	-	74 087	93 333	210 666	204 752	X	-	X	X	111 787	
-	-	-	-	48 171	113 454	196 960	178 499	2 486	-	-	15 975	79 532	
-	-	-	-	9 652	37 417	57 098	41 123	-	-	-	15 975	18 745	
-	-	-	-	X	X	X	X	X	-	-	-	X	
-	-	-	-	X	X	X	X	X	-	-	-	X	
7	3	-	29	857 259	5 782 577	7 972 074	6 245 895	65 018	898	-	1 660 263	2 093 353	
-	-	-	-	55 488	474 473	865 048	X	X	-	-	-	373 511	
-	-	-	-	X	X	X	X	X	-	-	-	X	
-	-	-	-	X	X	X	X	-	-	-	-	X	
-	-	-	-	X	X	X	X	-	-	-	-	X	
1	-	-	22	94 106	275 576	528 033	X	X	-	-	5 786	241 114	
-	-	-	-	X	X	X	X	X	-	-	-	X	
1	-	-	22	49 736	147 640	310 681	308 171	-	-	-	2 510	155 223	
-	-	-	-	X	X	X	X	X	-	-	3 276	X	
6	3	-	7	603 315	4 492 286	5 719 489	4 274 110	59 355	898	-	1 385 126	1 173 165	
-	-	-	-	X	X	X	X	X	-	-	X	X	
3	2	-	7	478 946	3 307 920	4 251 879	3 878 666	37 697	894	-	334 622	902 118	
3	1	-	-	X	X	X	X	X	4	-	X	X	
-	-	-	-	104 350	540 242	859 504	590 153	-	-	-	269 351	305 563	
-	-	-	-	104 350	540 242	859 504	590 153	-	-	-	269 351	305 563	
26	18	20	91	1 693 968	3 208 567	7 034 068	5 667 409	1 259 952	958	-	105 749	3 656 036	
20	13	17	84	1 362 381	3 001 162	6 258 510	5 476 051	682 092	908	-	99 459	3 114 002	
16	10	17	84	1 113 253	2 488 283	5 278 453	4 590 542	603 402	908	-	83 601	2 668 664	
-	-	-	-	48 631	65 115	145 154	141 786	2 398	-	-	970	76 173	
4	3	-	-	200 497	447 764	834 903	743 723	76 292	-	-	14 888	369 165	
-	-	3	4	X	X	X	190 998	X	50	-	5 896	X	
-	-	3	4	X	X	X	190 998	X	50	-	5 896	X	
6	5	-	3	143 929	121 649	408 794	360	408 040	-	-	394	274 085	
5	4	-	1	133 269	117 904	389 385	-	388 991	-	-	394	259 167	
1	1	-	2	10 660	3 745	19 409	360	19 049	-	-	-	14 918	
-	-	-	-	X	X	X	-	X	-	-	-	X	
-	-	-	-	X	X	X	-	X	-	-	-	X	
-	-	-	-	990 616	3 749 897	14 006 530	13 609 262	91 969	-	-	305 299	9 786 926	
-	-	-	-	X	X	X	X	X	-	-	X	X	
-	-	-	-	X	X	X	X	X	-	-	X	X	
-	-	-	-	91 101	540 194	873 526	637 309	5 300	-	-	230 917	317 939	
-	-	-	-	X	X	X	X	-	-	-	X	X	
-	-	-	-	X	X	X	X	-	-	-	X	X	
-	-	-	-	41 246	191 015	375 382	354 680	5 300	-	-	15 402	175 401	
-	-	-	-	X	X	X	X	X	-	-	X	X	
-	-	-	-	X	X	X	X	-	-	-	-	X	
-	-	-	-	X	X	X	X	-	-	-	X	X	
-	-	-	-	X	X	X	X	-	-	-	-	X	
-	-	-	-	X	X	X	-	X	-	-	-	X	
-	-	-	-	623 149	1 767 537	10 650 253	10 606 805	-	-	-	43 448	8 473 843	
-	-	-	-	X	X	X	X	-	-	-	-	X	
-	-	-	-	509 446	1 503 430	10 061 332	10 054 646	-	-	-	6 686	8 162 904	
-	-	-	-	X	X	X	X	-	-	-	36 762	X	
-	-	-	-	108 659	481 656	954 775	913 080	15 779	-	-	25 916	450 583	
-	-	-	-	59 040	276 670	661 498	X	X	-	-	-	366 426	
-	-	-	-	X	X	X	X	X	-	-	X	X	
-	-	-	-	X	X	X	X	-	-	-	X	X	

第7表 産業中・小・細分類別 事業所数、従業者数、現金給与総額、原材料使用額等、製造品出荷

産 業 分 類		事 業 所 数						従 業 者 数								
		合計	経営組織			従業者規模		合 計	常 用 労 働 者							
									雇 用 者				出向 ・ 派遣 受入 者			
			正社員、正職員等		ハ ー ト ・ アルバ イ ト 等											
			男	女	男	女	男		女							
169	その他の化学工業	5	5	-	-	3	2	人	人	人	人	人	人	人	人	
1692	農業製造業	2	2	-	-	1	1	87	66	9	-	3	9	-	-	
1699	他に分類されない化学工業製品製造業	3	3	-	-	2	1	35	23	7	-	-	5	-	-	
17	石油製品・石炭製品製造業	24	21	2	1	23	1	52	43	2	-	3	4	-	-	
174	舗装材料製造業	22	20	2	-	21	1	208	145	18	9	7	22	5	-	
1741	舗装材料製造業	22	20	2	-	21	1	193	136	16	8	6	22	5	-	
179	その他の石油製品・石炭製品製造業	2	1	-	1	2	-	193	136	16	8	6	22	5	-	
1799	その他の石油製品・石炭製品製造業	2	1	-	1	2	-	15	9	2	1	1	-	-	-	
18	プラスチック製品製造業	359	337	1	21	276	83	15	9	2	1	1	-	-	-	
181	プラスチック板・棒・管・継手・異形押出製品製造業	26	25	-	1	22	4	8 956	4 496	1 867	596	1 492	234	241	-	
1811	プラスチック板・棒製造業	3	3	-	-	2	1	469	295	57	38	46	27	5	-	
1812	プラスチック管製造業	3	3	-	-	1	2	50	35	5	2	2	6	-	-	
1813	プラスチック継手製造業	2	2	-	-	2	-	134	120	12	1	1	-	-	-	
1814	プラスチック異形押出製品製造業	4	4	-	-	4	-	19	11	1	2	5	-	-	-	
1815	プラスチック板・棒・管・継手・異形押出製品加工業	14	13	-	1	13	1	55	36	8	-	5	6	-	-	
182	プラスチックフィルム・シート・床材・合成皮革製造業	26	25	-	1	13	13	211	93	31	33	33	15	5	-	
1821	プラスチックフィルム製造業	3	3	-	-	1	2	1 045	516	128	156	198	22	24	-	
1822	プラスチックシート製造業	2	2	-	-	1	1	141	87	16	11	24	3	-	-	
1823	プラスチック床材製造業	1	1	-	-	-	1	39	15	3	-	21	-	-	-	
1825	プラスチックフィルム・シート・床材・合成皮革加工業	20	19	-	1	11	9	57	50	4	2	1	-	-	-	
183	工業用プラスチック製品製造業	198	183	1	14	160	38	808	364	105	143	152	19	24	-	
1831	電気機械器具用プラスチック製品製造業（加工業を除く）	51	47	-	4	47	4	4 654	2 207	1 084	214	792	135	200	-	
1832	輸送機械器具用プラスチック製品製造業（加工業を除く）	58	51	1	6	42	16	805	350	177	48	195	18	10	-	
1833	その他の工業用プラスチック製品製造業（加工業を除く）	67	64	-	3	53	14	1 717	763	432	89	279	70	76	-	
1834	工業用プラスチック製品加工業	22	21	-	1	18	4	1 704	904	403	57	228	27	80	-	
184	発泡・強化プラスチック製品製造業	27	27	-	-	21	6	428	190	72	20	90	20	34	-	
1841	軟質プラスチック発泡製品製造業（半硬質性を含む）	8	8	-	-	5	3	510	303	96	24	71	16	-	-	
1842	硬質プラスチック発泡製品製造業	3	3	-	-	3	-	187	117	23	3	39	5	-	-	
1844	強化プラスチック製容器・浴槽等製造業	8	8	-	-	7	1	38	20	5	5	8	-	-	-	
1845	発泡・強化プラスチック製品加工業	8	8	-	-	6	2	107	75	14	7	5	6	-	-	
185	プラスチック成形材料製造業（廃プラスチックを含む）	14	14	-	-	12	2	178	91	54	9	19	5	-	-	
1851	プラスチック成形材料製造業	10	10	-	-	9	1	301	214	46	22	14	1	4	-	
1852	廃プラスチック製品製造業	4	4	-	-	3	1	239	175	41	13	5	1	4	-	
189	その他のプラスチック製品製造業	68	63	-	5	48	20	62	39	5	9	9	-	-	-	
1891	プラスチック製日用雑貨・食卓用品製造業	15	14	-	1	11	4	961	456	142	371	33	8	-	-	
1892	プラスチック製容器製造業	24	23	-	1	16	8	378	207	96	12	59	2	1	-	
1897	他に分類されないプラスチック製品製造業	15	15	-	-	9	6	665	319	154	43	137	9	2	-	
1898	他に分類されないプラスチック製品加工業	14	11	-	3	12	2	728	315	169	77	142	21	4	-	
19	ゴム製品製造業	22	22	-	-	16	6	206	120	37	10	33	1	1	-	
193	ゴムベルト・ゴムホース・工業用ゴム製品製造業	17	17	-	-	12	5	793	430	212	26	92	21	12	-	
1933	工業用ゴム製品製造業	17	17	-	-	12	5	710	388	179	24	87	20	12	-	
199	その他のゴム製品製造業	5	5	-	-	4	1	710	388	179	24	87	20	12	-	
1992	医療・衛生用ゴム製品製造業	3	3	-	-	2	1	83	42	33	2	5	1	-	-	
1994	更生タイヤ製造業	1	1	-	-	1	-	59	28	27	1	3	-	-	-	
1999	他に分類されないゴム製品製造業	1	1	-	-	1	-	10	6	4	-	-	-	-	-	
20	なめし革・同製品・毛皮製造業	11	10	-	1	9	2	14	8	2	1	2	1	-	-	
202	工業用革製品製造業（手袋を除く）	2	2	-	-	2	-	213	86	73	4	49	-	-	-	
2021	工業用革製品製造業（手袋を除く）	2	2	-	-	2	-	10	5	4	-	1	-	-	-	
204	革製履物製造業	1	1	-	-	1	-	10	5	4	-	1	-	-	-	
2041	革製履物製造業	1	1	-	-	1	-	9	4	-	1	4	-	-	-	
206	かばん製造業	1	1	-	-	-	1	9	4	-	1	4	-	-	-	
2061	かばん製造業	1	1	-	-	-	1	69	15	42	-	12	-	-	-	
207	袋物製造業	4	4	-	-	4	-	69	15	42	-	12	-	-	-	
2071	袋物製造業（ハンドバッグを除く）	3	3	-	-	3	-	45	20	8	2	15	-	-	-	
2072	ハンドバッグ製造業	1	1	-	-	1	-	19	5	4	2	8	-	-	-	
209	その他のなめし革製品製造業	3	2	-	1	2	1	26	15	4	-	7	-	-	-	
2099	その他のなめし革製品製造業	3	2	-	1	2	1	80	42	19	1	17	-	-	-	
21	窯業・土石製品製造業	222	210	4	8	202	20	80	42	19	1	17	-	-	-	
211	ガラス・同製品製造業	12	12	-	-	5	7	4 706	3 243	615	389	234	181	27	-	
2112	板ガラス加工業	2	2	-	-	-	2	577	358	111	17	32	53	6	-	
2113	ガラス製加工素材製造業	1	1	-	-	-	1	87	55	7	11	6	8	-	-	
2117	ガラス繊維・同製品製造業	2	2	-	-	1	1	57	44	13	-	-	-	-	-	
2119	その他のガラス・同製品製造業	7	7	-	-	4	3	66	45	7	1	-	12	1	-	
212	セメント・同製品製造業	107	101	4	2	104	3	367	214	84	5	26	33	5	-	
2122	生コンクリート製造業	70	68	2	-	70	-	1 485	1 114	157	134	44	32	2	-	
2123	コンクリート製品製造業	33	30	2	1	30	3	862	639	97	80	15	29	2	-	
2129	その他のセメント製品製造業	4	3	-	1	4	-	587	449	58	53	23	3	-	-	
214	陶磁器・同関連製品製造業	9	9	-	-	7	2	36	26	2	1	6	-	-	-	
2142	食卓用・ちゅう房用陶磁器製造業	1	1	-	-	1	-	684	458	111	20	43	42	10	-	
2144	電気用陶磁器製造業	3	3	-	-	2	1	5	2	1	1	1	-	-	-	
2145	理化学用・工業用陶磁器製造業	5	5	-	-	4	1	524	366	86	5	15	42	10	-	
216	炭素・黒鉛製品製造業	2	2	-	-	1	1	155	90	24	14	27	-	-	-	
2161	炭素質電極製造業	2	2	-	-	1	1	374	234	19	115	6	-	-	-	
217	研磨材・同製品製造業	11	11	-	-	8	3	374	234	19	115	6	-	-	-	
2171	研磨材製造業	6	6	-	-	4	2	374	234	19	115	6	-	-	-	
2172	研削と石製造業	2	2	-	-	1	1	419	300	72	9	31	4	3	-	
2179	その他の研磨材・同製品製造業	3	3	-	-	3	-	322	246	56	5	8	4	3	-	
218	骨材・石加工品等製造業	55	51	-	4	55	-	50	33	12	2	3	-	-	-	
2181	碎石製造業	32	32	-	-	32	-	47	21	4	2	20	-	-	-	
2182	再生骨材製造業	4	4	-	-	4	-	514	382	68	34	13	5	1	-	
2183	人工骨材製造業	1	1	-	-	1	-	335	259	40	24	6	5	1	-	
2184	石工品製造業	16	12	-	4	16	-	22	16	3	2	1	-	-	-	
2186	鉱物・土石粉碎等処理業	2	2	-	-	2	-	24	21	2	1	-	-	-	-	
219	その他の窯業・土石製品製造業	26	24	-	2	22	4	114	68	22	7	6	-	-	-	
2191	ロックウール・同製品製造業	4	4	-	-	2	2	19	18	1	-	-	-	-	-	

額等及び粗付加価値額（従業者４人以上の事業所）

個人事業主 ・無給家族 従業者		臨時 雇用者数		現金給与 総額	原 材 料 使用額等	製 造 品 出 荷 額 等					粗付加価値額	
						総 額	製 造 品 出 荷 額	加 工 賃 収 入 額	くず廃物 出 荷 額	その他収入額		
										修理料 収入額	その他(修理 料収入額除 く)	
男	女	男	女	万円	万円	万円	万円	万円	万円	万円	万円	万円
-	-	-	-	40 507	478 570	839 955	783 542	56 147	-	-	266	347 214
-	-	-	-	X	X	X	X	X	-	-	-	X
-	-	-	-	X	X	X	X	X	-	-	266	X
1	1	-	-	91 250	481 621	753 084	712 399	X	X	-	X	258 631
-	-	-	-	X	X	X	X	X	X	-	X	X
-	-	-	-	X	X	X	X	X	X	-	X	X
1	1	-	-	X	X	X	X	X	-	-	X	X
1	1	-	-	X	X	X	X	X	-	-	X	X
22	8	29	33	3 083 347	8 837 738	16 488 877	14 866 555	704 872	1 793	600	915 057	7 325 368
1	-	12	19	209 372	611 990	1 149 208	1 079 734	32 166	-	-	37 308	512 943
-	-	1	-	21 704	63 019	135 828	120 715	15 113	-	-	-	69 374
-	-	-	-	X	X	X	X	95	-	-	905	X
-	-	-	-	X	X	X	X	-	-	-	-	X
-	-	-	-	20 180	44 499	98 708	95 836	874	-	-	1 998	51 628
1	-	11	19	88 998	159 708	339 273	288 784	16 084	-	-	34 405	171 332
-	1	3	-	372 384	1 813 255	2 877 270	2 351 570	72 716	-	-	452 984	1 026 962
-	-	-	-	59 552	722 517	963 144	963 144	-	-	-	-	232 456
-	-	-	-	X	X	X	X	X	-	-	X	X
-	-	-	-	X	X	X	X	-	-	-	-	X
-	1	3	-	278 501	953 112	1 684 728	1 190 898	X	-	-	X	706 971
16	6	11	10	1 591 332	3 786 017	7 741 395	7 292 561	417 429	1 793	600	29 012	3 785 176
4	3	1	-	233 841	646 771	1 172 078	1 105 788	66 229	61	-	-	504 391
7	1	7	9	540 298	1 617 199	2 913 227	2 857 671	33 910	18	-	21 628	1 238 455
4	1	3	1	669 384	1 374 099	3 239 491	3 048 153	181 640	1 714	600	7 384	1 786 257
1	1	-	-	147 809	147 948	416 599	280 949	135 650	-	-	-	256 073
-	-	1	-	185 119	442 145	851 176	763 775	38 171	-	-	49 230	390 661
-	-	-	-	77 820	181 309	346 018	334 585	-	-	-	11 433	157 276
-	-	-	-	7 600	36 758	68 580	68 580	-	-	-	-	30 307
-	-	1	-	32 704	52 514	112 078	91 974	3 603	-	-	16 501	56 764
-	-	-	-	66 995	171 564	324 500	268 636	34 568	-	-	21 296	146 314
-	-	-	-	97 181	421 887	702 169	486 951	4 781	-	-	210 437	268 476
-	-	-	-	81 166	384 953	575 500	449 244	4 131	-	-	122 125	182 610
-	-	-	-	16 015	36 934	126 669	37 707	650	-	-	88 312	85 866
5	1	2	4	627 959	1 762 444	3 167 659	2 891 964	139 609	-	-	136 086	1 341 150
1	-	-	-	141 417	287 961	662 930	636 735	2 930	-	-	23 265	358 241
1	-	-	-	211 074	640 628	1 056 285	953 347	14 243	-	-	88 695	396 687
-	-	1	3	213 096	735 626	1 197 635	1 147 577	50 058	-	-	-	440 940
3	1	1	1	62 372	98 229	250 809	154 305	72 378	-	-	24 126	145 282
-	-	8	4	308 643	508 633	1 474 949	1 317 189	46 564	-	-	111 196	921 109
-	-	8	4	283 965	454 861	1 360 087	1 204 438	X	-	-	X	862 889
-	-	8	4	283 965	454 861	1 360 087	1 204 438	X	-	-	X	862 889
-	-	-	-	24 678	53 772	114 862	112 751	X	-	-	X	58 220
-	-	-	-	17 130	42 368	94 311	X	-	-	-	X	49 508
-	-	-	-	X	X	X	X	X	-	-	-	X
-	-	-	-	X	X	X	X	-	-	-	-	X
1	-	-	-	46 892	140 682	255 204	104 107	X	-	-	X	109 213
-	-	-	-	X	X	X	-	X	-	-	-	X
-	-	-	-	X	X	X	-	X	-	-	-	X
-	-	-	-	X	X	X	X	-	-	-	-	X
-	-	-	-	X	X	X	X	-	-	-	-	X
-	-	-	-	X	X	X	-	X	-	-	-	X
-	-	-	-	X	X	X	-	X	-	-	-	X
-	-	-	-	12 706	14 733	43 627	38 372	5 255	-	-	-	27 519
-	-	-	-	X	X	X	X	5 255	-	-	-	X
-	-	-	-	X	X	X	X	-	-	-	-	X
1	-	-	-	21 417	121 804	187 187	X	X	-	-	X	62 287
1	-	-	-	21 417	121 804	187 187	X	X	-	-	X	62 287
10	7	54	8	1 951 432	6 404 089	11 188 646	10 001 542	540 075	X	910	X	4 587 717
-	-	6	-	195 561	505 101	968 666	488 691	270 759	-	-	209 216	444 028
-	-	-	-	X	X	X	X	-	-	-	-	X
-	-	-	-	X	X	X	X	X	-	-	-	X
-	-	-	-	X	X	X	X	-	-	-	X	X
-	-	6	-	112 710	194 703	466 077	77 828	X	-	-	X	259 389
2	-	28	2	550 059	1 734 565	3 295 822	3 039 546	X	X	27	195 409	1 487 539
-	-	27	1	319 390	1 206 929	2 276 562	2 175 853	X	X	-	67 454	1 018 698
1	-	1	-	218 932	495 194	930 132	775 469	26 797	-	27	127 839	414 854
1	-	1	1	11 737	32 442	89 128	88 224	788	-	-	116	53 987
-	-	-	-	X	X	X	X	26 241	-	-	-	X
-	-	-	-	X	X	X	X	-	-	-	-	X
-	-	-	-	X	X	X	X	11 782	-	-	-	X
-	-	-	-	68 413	84 441	226 349	211 890	14 459	-	-	-	136 109
-	-	-	-	X	X	X	X	X	X	-	-	X
-	-	-	-	X	X	X	X	X	X	-	-	X
-	-	2	-	222 901	595 891	994 347	941 651	X	-	-	X	389 530
-	-	2	-	187 595	544 999	791 054	738 358	X	-	-	X	244 387
-	-	-	-	X	X	X	X	-	-	-	-	X
-	-	-	-	X	X	X	X	-	-	-	-	X
6	5	11	5	191 018	364 683	943 424	870 097	9 129	-	883	63 315	551 185
-	-	6	4	127 597	255 084	687 473	629 939	6 793	-	-	50 741	411 800
-	-	2	-	7 294	16 295	31 546	X	180	-	-	X	14 525
-	-	2	-	X	X	X	X	-	-	-	X	X
6	5	-	1	38 783	44 912	116 658	113 619	2 156	-	883	-	68 330
-	-	1	-	X	X	X	X	-	-	-	-	X
2	2	7	1	264 412	513 183	1 062 857	895 842	107 823	-	-	59 192	524 982
-	-	-	1	X	X	X	X	8 745	-	-	51 551	X

第7表 産業中・小・細分類別 事業所数、従業者数、現金給与総額、原材料使用額等、製造品出荷

産 業 分 類		事 業 所 数						従 業 者 数							
		合計	経営組織			従業者規模		合 計	常 用 労 働 者						
			会社	組合	個人	4～ 29人	30人 以上		雇 用 者				出向 ・ 派遣 受入 者		
									正社員、正職員等		パート・アルバイト等				
									男	女	男	女	男	女	
2193	石灰製造業	1	1	-	-	1	-	人	人	人	人	人	人	人	人
2194	鋳型製造業(中子を含む)	15	13	-	2	13	2	252	128	37	21	49	13	-	-
2199	他に分類されない窯業・土石製品製造業	6	6	-	-	6	-	64	55	6	-	2	1	-	-
22	鉄鋼業	61	58	-	3	55	6	1 792	1 357	174	159	55	33	6	-
223	製鋼を行わない鋼材製造業(表面処理鋼材を除く)	1	1	-	-	1	-	12	12	-	-	-	-	-	-
2238	伸線業	1	1	-	-	1	-	12	12	-	-	-	-	-	-
225	鉄素形材製造業	18	16	-	2	14	4	1 053	798	59	131	35	20	4	-
2251	銑鉄鋳物製造業(鋳鉄管、可鍛鋳鉄を除く)	13	12	-	1	9	4	1 015	775	56	128	30	19	4	-
2252	可鍛鋳鉄製造業	1	1	-	-	1	-	18	16	-	-	2	-	-	-
2254	鍛工品製造業	4	3	-	1	4	-	20	7	3	3	3	1	-	-
229	その他の鉄鋼業	42	41	-	1	40	2	727	547	115	28	20	13	2	-
2291	鉄鋼シャースリット業	19	19	-	-	18	1	337	277	44	5	5	4	2	-
2292	鉄スクラップ加工処理業	6	5	-	1	5	1	178	123	38	12	3	-	-	-
2299	他に分類されない鉄鋼業	17	17	-	-	17	-	212	147	33	11	12	9	-	-
23	非鉄金属製造業	112	104	-	8	91	21	3 437	2 250	537	212	253	92	71	-
231	非鉄金属第1次製錬・精製業	1	1	-	-	1	-	13	12	-	1	-	-	-	-
2319	その他の非鉄金属第1次製錬・精製業	1	1	-	-	1	-	13	12	-	1	-	-	-	-
232	非鉄金属第2次製錬・精製業(非鉄金属合金製造業を含む)	10	9	-	1	9	1	164	124	14	6	11	2	6	-
2321	鉛第2次製錬・精製業(鉛合金製造業を含む)	1	1	-	-	1	-	18	7	2	1	2	1	5	-
2322	アルミニウム第2次製錬・精製業(アルミニウム合金製造業を含む)	6	5	-	1	5	1	112	95	8	2	4	1	1	-
2329	その他の非鉄金属第2次製錬・精製業(非鉄金属合金製造業を含む)	3	3	-	-	3	-	34	22	4	3	5	-	-	-
233	非鉄金属・同合金圧延業(抽伸、押出しを含む)	11	11	-	-	9	2	411	269	46	55	37	3	1	-
2331	伸銅品製造業	5	5	-	-	3	2	325	222	29	44	26	3	1	-
2332	アルミニウム・同合金圧延業(抽伸、押出しを含む)	6	6	-	-	6	-	86	47	17	11	11	-	-	-
234	電線・ケーブル製造業	13	13	-	-	7	6	982	728	119	36	44	27	28	-
2341	電線・ケーブル製造業(光ファイバケーブルを除く)	13	13	-	-	7	6	982	728	119	36	44	27	28	-
235	非鉄金属素形材製造業	71	64	-	7	59	12	1 798	1 094	337	112	138	60	36	-
2351	銅・同合金鋳物製造業(ダイカストを除く)	4	3	-	1	3	1	139	88	13	12	19	2	-	-
2352	非鉄金属鋳物製造業(銅・同合金鋳物及びダイカストを除く)	14	13	-	1	11	3	353	240	49	23	22	14	4	-
2353	アルミニウム・同合金ダイカスト製造業	41	37	-	4	35	6	774	439	167	46	63	26	27	-
2354	非鉄金属ダイカスト製造業(アルミニウム・同合金ダイカストを除く)	4	4	-	-	3	1	97	35	18	20	24	-	-	-
2355	非鉄金属鍛造品製造業	8	7	-	1	7	1	435	292	90	11	10	18	5	-
239	その他の非鉄金属製造業	6	6	-	-	6	-	69	23	21	2	23	-	-	-
2399	他に分類されない非鉄金属製造業	6	6	-	-	6	-	69	23	21	2	23	-	-	-
24	金属製品製造業	529	508	-	21	426	103	12 931	8 307	2 538	643	968	237	195	-
241	ブリキ缶・その他のめっき板等製品製造業	3	3	-	-	3	-	46	27	14	4	1	-	-	-
2411	ブリキ缶・その他のめっき板等製品製造業	3	3	-	-	3	-	46	27	14	4	1	-	-	-
242	洋食器・刃物・手道具・金物類製造業	24	22	-	2	23	1	223	122	60	10	17	2	9	-
2422	機械刃物製造業	2	1	-	1	2	-	17	14	1	1	-	-	-	-
2424	作業工具製造業	4	4	-	-	4	-	38	24	9	1	3	1	-	-
2425	手引のこぎり・のこ刃製造業	1	1	-	-	1	-	7	1	3	1	2	-	-	-
2426	農業用器具製造業(農業用機械を除く)	5	5	-	-	5	-	35	18	9	3	3	1	1	-
2429	その他の金物類製造業	12	11	-	1	11	1	126	65	38	4	9	-	8	-
243	暖房装置・配管工事用附属品製造業	13	11	-	2	12	1	217	103	87	6	15	1	-	-
2431	配管工事用附属品製造業(バルブ、コックを除く)	5	4	-	1	5	-	52	23	12	4	11	-	-	-
2432	ガス機器・石油機器製造業	6	5	-	1	5	1	136	60	68	2	2	1	-	-
2439	その他の暖房・調理装置製造業(電気機械器具、ガス機器、石油機器を除く)	2	2	-	-	2	-	29	20	7	-	2	-	-	-
244	建設用・建築用金属製品製造業(製缶板金業を含む)	153	145	-	8	133	20	3 126	2 267	398	150	157	108	33	-
2441	鉄骨製造業	43	42	-	1	38	5	756	617	88	24	25	-	-	-
2442	建設用金属製品製造業(鉄骨を除く)	21	20	-	1	20	1	296	239	38	3	11	1	2	-
2443	金属製サッシ・ドア製造業	13	12	-	1	10	3	243	157	27	11	29	13	2	-
2444	鉄骨系プレハブ住宅製造業	2	2	-	-	2	-	11	9	2	-	-	-	-	-
2445	建築用金属製品製造業(サッシ、ドア、建築用金物を除く)	22	21	-	1	15	7	1 140	747	140	72	64	89	27	-
2446	製缶板金業	52	48	-	4	48	4	680	498	103	40	28	5	2	-
245	金属素形材製品製造業	122	118	-	4	92	30	3 269	2 117	607	146	319	39	34	-
2451	アルミニウム・同合金プレス製品製造業	8	7	-	1	7	1	134	70	26	16	12	-	9	-
2452	金属プレス製品製造業(アルミニウム・同合金を除く)	111	108	-	3	83	28	2 990	1 969	552	111	291	36	25	-
2453	粉末や金製品製造業	3	3	-	-	2	1	145	78	29	19	16	3	-	-
246	金属被覆・彫刻業・熱処理業(ほうろう鉄器を除く)	150	146	-	4	120	30	3 508	2 144	865	150	211	54	70	-
2461	金属製品塗装業	60	58	-	2	55	5	889	506	186	53	98	13	27	-
2462	溶融めっき業(表面処理鋼材製造業を除く)	1	1	-	-	-	1	81	59	13	4	5	-	-	-
2463	金属彫刻業	2	2	-	-	2	-	33	19	9	2	3	-	-	-
2464	電気めっき業(表面処理鋼材製造業を除く)	40	40	-	-	30	10	1 299	811	364	41	62	13	8	-
2465	金属熱処理業	14	14	-	-	8	6	468	311	92	21	10	20	14	-
2469	その他の金属表面処理業	33	31	-	2	25	8	738	438	201	29	33	8	21	-
247	金属線製品製造業(ねじ類を除く)	7	7	-	-	7	-	94	57	11	14	12	-	-	-
2479	その他の金属線製品製造業	7	7	-	-	7	-	94	57	11	14	12	-	-	-
248	ボルト・ナット・リベット・小ねじ・木ねじ等製造業	12	12	-	-	8	4	298	200	50	13	28	6	1	-
2481	ボルト・ナット・リベット・小ねじ・木ねじ等製造業	12	12	-	-	8	4	298	200	50	13	28	6	1	-
249	その他の金属製品製造業	45	44	-	1	28	17	2 150	1 270	446	150	208	27	48	-
2492	金属製スプリング製造業	28	28	-	-	17	11	1 731	998	349	142	170	25	47	-
2499	他に分類されない金属製品製造業	17	16	-	1	11	6	419	272	97	8	38	2	1	-
25	はん用機械器具製造業	227	211	-	16	170	57	11 618	8 157	1 843	421	562	394	221	-
251	ボイラ・原動機製造業	8	8	-	-	4	4	934	739	75	70	16	28	6	-
2511	ボイラ製造業	3	3	-	-	2	1	146	124	16	-	6	-	-	-
2512	蒸気機関・タービン・水力タービン製造業(舶用を除く)	2	2	-	-	-	2	207	164	24	-	-	13	6	-
2513	はん用内燃機関製造業	3	3	-	-	2	1	581	451	35	70	10	15	-	-
252	ポンプ・圧縮機器製造業	72	65	-	7	56	16	3 197	1 989	580	122	213	155	131	-
2521	ポンプ・同装置製造業(消防用ポンプ、舶用ポンプを含む)	4	4	-	-	2	2	132	88	13	9	15	6	1	-
2522	空気圧縮機・ガス圧縮機・送風機製造業	9	9	-	-	6	3	634	465	129	5	9	15	11	-
2523	油圧・空圧機器製造業	59	52	-	7	48	11	2 431	1 436	438	108	189	134	119	-
253	一般産業用機械・装置製造業	36	33	-	3	22	14	2 423	1 767	377	78	124	53	21	-
2531	動力伝導装置製造業(玉軸受、ころ軸受を除く)	17	15	-	2	11	6	670	429	150	25	46	11	7	-
2532	エレベータ・エスカレータ製造業	1	1	-	-	1	-	25	11	1	11	2	-	-	-
2533	物流運搬設備製造業	5	4	-	1	3	2	413	357	36	9	10	-	-	-
2534	工業窯炉製造業	1	1	-	-	1	-	5	2	1	1	1	-	-	-

額等及び粗付加価値額（従業者４人以上の事業所）

個人事業主 ・無給家族 従業者		臨時 雇用者数		現金給与 総額	原 材 料 使用額等	製 造 品 出 荷 額 等				粗付加価値額			
						総 額	製 造 品 出 荷 額	加 工 賃 収 入 額	くず廃物 出 荷 額				
男	女	男	女	万円	万円	万円	万円	万円	万円	万円	万円		
-	-	-	-	X	X	X	X	-	-	-	X		
2	2	4	-	77 334	110 166	296 346	197 268	99 078	-	-	177 779		
-	-	3	-	25 336	50 720	151 840	144 199	-	-	-	96 304		
5	3	-	-	770 569	3 374 175	5 415 056	5 129 366	167 666	X	X	1 956 560		
-	-	-	-	X	X	X	X	-	-	-	X		
-	-	-	-	X	X	X	X	-	-	-	X		
4	2	-	-	X	X	X	X	25 853	-	X	X		
2	1	-	-	463 374	1 272 851	2 544 739	2 475 697	2 700	-	X	1 223 907		
-	-	-	-	X	X	X	-	X	-	-	X		
2	1	-	-	X	X	X	4 500	X	-	-	X		
1	1	-	-	291 533	2 046 709	2 775 107	2 581 612	141 813	X	-	693 991		
-	-	-	-	136 188	1 522 191	1 924 214	1 833 164	76 759	888	-	383 179		
1	1	-	-	65 416	253 231	397 172	360 044	-	-	-	137 065		
-	-	-	-	89 929	271 287	453 721	388 404	65 054	X	-	173 747		
11	11	1	-	1 287 596	8 203 047	11 505 885	10 864 635	268 127	13 307	-	3 172 208		
-	-	-	-	X	X	X	X	-	-	-	X		
-	-	-	-	X	X	X	X	-	-	-	X		
1	-	1	-	73 147	1 455 657	1 662 183	1 630 328	13 954	-	-	17 901		
-	-	-	-	X	X	X	X	-	-	-	X		
1	-	1	-	54 422	1 012 863	1 151 869	1 120 014	13 954	-	-	17 901		
-	-	-	-	X	X	X	X	-	-	-	X		
-	-	-	-	181 670	2 003 542	2 580 100	2 530 583	49 395	122	-	552 822		
-	-	-	-	155 315	1 985 917	2 469 061	2 462 207	6 854	-	-	463 855		
-	-	-	-	26 355	17 625	111 039	68 376	42 541	122	-	88 967		
-	-	-	-	343 151	2 569 982	3 857 741	3 716 016	42 109	13 185	-	86 431		
-	-	-	-	343 151	2 569 982	3 857 741	3 716 016	42 109	13 185	-	86 431		
10	11	-	-	664 122	2 133 028	3 307 983	2 910 185	143 267	-	-	254 531		
3	2	-	-	44 847	234 066	412 934	399 485	13 449	-	-	170 327		
1	-	-	-	145 412	351 771	565 667	539 014	24 890	-	-	209 122		
4	2	-	-	298 833	659 382	1 266 620	1 175 277	70 928	-	-	20 415		
-	-	-	-	16 827	63 988	112 869	112 073	796	-	-	46 646		
2	7	-	-	158 203	823 821	949 893	684 336	33 204	-	-	232 353		
-	-	-	-	X	X	X	X	19 402	-	-	953		
-	-	-	-	X	X	X	X	19 402	-	-	953		
29	14	15	14	5 127 601	12 940 315	24 455 809	17 912 295	5 851 771	4 310	4 314	683 119		
-	-	-	-	20 001	84 450	130 151	120 344	-	12	-	9 795		
-	-	-	-	20 001	84 450	130 151	120 344	-	12	-	9 795		
2	1	-	3	73 004	168 602	312 360	275 572	30 048	-	516	6 224		
1	-	-	1	X	X	X	-	X	-	-	X		
-	-	-	2	15 512	23 767	49 658	X	954	-	-	X		
-	-	-	-	X	X	X	X	X	-	-	X		
-	-	-	-	10 982	36 536	52 155	48 556	3 583	-	16	-		
1	1	-	-	39 577	105 316	192 798	176 669	15 554	-	500	75		
3	2	2	1	58 137	300 657	463 498	X	19 789	-	X	-		
1	1	1	-	X	X	X	X	10 552	-	-	-		
2	1	-	-	32 010	220 401	333 632	324 395	9 237	-	-	-		
-	-	1	1	X	X	X	X	-	-	X	-		
9	4	2	2	1 288 227	4 922 612	7 582 776	6 511 606	645 438	88	2 298	423 346		
1	1	2	-	278 695	1 796 770	2 448 996	2 235 768	208 059	-	-	5 169		
1	1	-	-	111 343	701 260	922 014	465 571	77 158	-	-	379 285		
2	2	-	-	X	X	X	X	X	-	51	561		
-	-	-	1	X	X	X	X	X	-	-	-		
1	-	-	1	574 773	1 792 014	2 847 770	2 633 683	208 878	-	-	5 209		
4	-	-	-	242 654	374 758	888 785	703 319	150 009	88	2 247	33 122		
6	1	2	3	1 221 187	3 010 024	5 624 601	5 359 092	236 590	4 081	142	24 696		
1	-	-	-	42 673	50 912	128 236	97 087	31 149	-	-	73 689		
5	1	2	3	1 106 099	2 840 916	5 257 392	5 023 152	205 441	4 081	142	24 576		
-	-	-	-	72 415	118 196	238 973	238 853	-	-	-	120		
8	6	8	5	1 419 199	2 392 722	5 630 538	732 838	4 865 626	-	-	32 074		
2	4	8	4	270 062	242 587	758 472	3 155	738 165	-	-	17 152		
-	-	-	-	X	X	X	-	X	-	-	-		
-	-	-	-	X	X	X	-	X	-	-	-		
-	-	-	-	611 006	955 247	2 338 405	6 540	2 329 112	-	-	2 753		
-	-	-	-	189 202	217 026	693 454	-	685 006	-	-	8 448		
6	2	-	1	297 479	616 967	1 234 087	723 143	507 223	-	-	3 721		
-	-	1	-	25 939	57 765	111 386	X	-	-	X	3 962		
-	-	1	-	25 939	57 765	111 386	X	-	-	X	3 962		
-	-	-	-	97 494	245 810	467 301	438 490	2 900	-	-	25 911		
-	-	-	-	97 494	245 810	467 301	438 490	2 900	-	-	25 911		
1	-	-	-	924 413	1 757 673	4 133 198	3 923 539	51 380	129	1 039	157 111		
-	-	-	-	775 866	1 591 652	3 688 703	3 523 702	17 103	-	-	147 898		
1	-	-	-	148 547	166 021	444 495	399 837	34 277	129	1 039	9 213		
17	3	54	15	6 171 115	18 766 849	32 796 801	28 336 859	1 889 299	2 379	122 034	2 446 230		
-	-	-	-	526 876	1 865 730	2 634 185	2 269 574	X	X	-	113 269		
-	-	-	-	53 054	82 979	227 372	225 438	1 174	-	-	760		
-	-	-	-	X	X	X	-	X	X	-	-		
-	-	-	-	X	X	X	2 044 136	-	-	-	112 509		
7	-	3	3	1 444 787	5 443 738	8 487 796	8 278 893	162 070	-	4 565	42 268		
-	-	1	1	48 994	232 462	447 572	432 060	3 010	-	4 565	7 937		
-	-	1	1	330 912	813 028	1 131 141	1 085 976	44 985	-	-	180		
7	-	1	1	1 064 881	4 398 248	6 909 083	6 760 857	114 075	-	-	34 151		
3	-	12	2	1 538 168	3 973 451	7 556 197	7 438 720	105 091	-	7 510	4 876		
2	-	4	1	440 047	879 100	2 340 623	2 238 559	102 028	-	-	36		
-	-	1	-	X	X	X	X	-	-	-	-		
1	-	-	-	X	X	X	X	1 203	-	X	X		
-	-	-	-	X	X	X	X	-	-	X	X		

第7表 産業中・小・細分類別 事業所数、従業者数、現金給与総額、原材料使用額等、製造品出荷

産 業 分 類		事 業 所 数						従 業 者 数							
		合計	経営組織			従業者規模		合 計	常 用 労 働 者						
									雇 用 者				出向・派遣 受入 者		
			正社員、正職員等		ハート・アルバイト等										
			会社	組合	個人	4～ 29人	30人 以上		男	女	男	女	男	女	
2535	冷凍機・温湿調整装置製造業	12	12	-	-	6	6	1 310	968	189	32	65	42	14	
259	その他のはん用機械・同部分品装置製造業	111	105	-	6	88	23	5 064	3 662	811	151	209	158	63	
2591	消火器具・消火装置製造業	5	4	-	1	5	-	46	17	14	-	13	-	-	
2592	弁・同附属品製造業	28	27	-	1	23	5	1 398	1 029	188	49	54	43	34	
2593	パイプ加工・パイプ附属品加工業	5	4	-	1	5	-	47	25	11	4	6	-	-	
2594	玉軸受・ころ軸受製造業（プラスチック製を含む）	10	10	-	-	6	4	1 701	1 336	291	16	21	34	3	
2595	ピストンリング製造業	9	9	-	-	6	3	912	587	121	43	75	68	18	
2596	他に分類されないはん用機械・装置製造業	13	13	-	-	9	4	293	219	44	19	11	-	-	
2599	各種機械・同部分品製造修理業（注文製造・修理）	41	38	-	3	34	7	667	449	142	20	29	13	8	
26	生産用機械器具製造業	693	664	1	28	554	139	18 306	13 962	2 369	607	801	415	115	
261	農業用機械製造業（農業用器具を除く）	34	31	-	3	26	8	920	723	100	21	69	4	-	
2611	農業用機械製造業（農業用器具を除く）	34	31	-	3	26	8	920	723	100	21	69	4	-	
262	建設機械・鉱山機械製造業	53	49	-	4	43	10	1 736	1 382	195	75	64	15	1	
2621	建設機械・鉱山機械製造業	53	49	-	4	43	10	1 736	1 382	195	75	64	15	1	
263	繊維機械製造業	4	4	-	-	4	-	51	34	8	4	5	-	-	
2631	化学繊維機械・紡績機械製造業	1	1	-	-	1	-	6	5	1	-	-	-	-	
2634	繊維機械部分品・取付具・附属品製造業	3	3	-	-	3	-	45	29	7	4	5	-	-	
264	生活関連産業用機械製造業	23	23	-	-	18	5	415	333	47	8	22	4	1	
2641	食品機械・同装置製造業	13	13	-	-	11	2	210	169	25	4	12	-	-	
2642	木材加工機械製造業	1	1	-	-	1	-	4	2	1	-	1	-	-	
2644	印刷・製本・紙工機械製造業	7	7	-	-	4	3	179	144	19	4	7	4	1	
2645	包装・荷造機械製造業	2	2	-	-	2	-	22	18	2	-	2	-	-	
265	基礎素材産業用機械製造業	61	58	-	3	41	20	2 526	2 007	329	51	52	73	11	
2651	鋳造装置製造業	2	2	-	-	2	-	20	14	2	-	1	3	-	
2652	化学機械・同装置製造業	12	11	-	1	6	6	378	310	40	6	15	4	2	
2653	プラスチック加工機械・同附属装置製造業	47	45	-	2	33	14	2 128	1 683	287	45	36	66	9	
266	金属加工機械製造業	217	207	1	9	175	42	5 216	3 859	714	161	217	199	49	
2661	金属工作機械製造業	25	25	-	-	13	12	1 575	1 266	134	29	46	84	16	
2662	金属加工機械製造業（金属工作機械を除く）	4	4	-	-	2	2	174	122	18	6	11	16	1	
2663	金属工作機械用・金属加工機械用部分品・附属品製造業（機械工具、金型を除く）	143	136	1	6	126	17	2 393	1 737	401	95	108	29	11	
2664	機械工具製造業（粉末や金製を除く）	45	42	-	3	34	11	1 074	734	161	31	52	70	21	
267	半導体・フラットパネルディスプレイ製造装置製造業	70	70	-	-	53	17	2 414	1 708	300	131	164	71	40	
2671	半導体製造装置製造業	54	54	-	-	41	13	1 957	1 381	229	98	149	63	37	
2672	フラットパネルディスプレイ製造装置製造業	16	16	-	-	12	4	457	327	71	33	15	8	3	
269	その他の生産用機械・同部分品製造業	231	222	-	9	194	37	5 028	3 916	676	156	208	49	13	
2691	金属用金型・同部分品・附属品製造業	64	63	-	1	52	12	1 651	1 283	217	72	47	25	6	
2692	非金属用金型・同部分品・附属品製造業	65	60	-	5	58	7	862	699	103	15	36	3	1	
2693	真空装置・真空機器製造業	13	12	-	1	9	4	479	378	47	14	23	13	3	
2694	ロボット製造業	24	23	-	1	22	2	690	516	106	15	46	3	2	
2699	他に分類されない生産用機械・同部分品製造業	65	64	-	1	53	12	1 346	1 040	203	40	56	5	1	
27	業務用機械器具製造業	270	249	-	21	197	73	11 537	6 298	2 273	431	1 403	722	378	
271	事務用機械器具製造業	23	21	-	2	15	8	2 201	1 656	336	23	65	70	49	
2711	複写機製造業	10	9	-	1	6	4	289	136	82	18	41	2	9	
2719	その他の事務用機械器具製造業	13	12	-	1	9	4	1 912	1 520	254	5	24	68	40	
272	サービス用・娯楽用機械器具製造業	35	34	-	1	26	9	1 421	792	252	63	229	39	45	
2721	サービス用機械器具製造業	3	3	-	-	-	3	270	241	22	6	1	-	-	
2722	娯楽用機械製造業	16	16	-	-	13	3	404	180	106	22	81	4	11	
2723	自動販売機製造業	10	10	-	-	9	1	364	251	77	3	31	2	-	
2729	その他のサービス用・娯楽用機械器具製造業	6	5	-	1	4	2	383	120	47	32	116	33	34	
273	計量器・測定器・分析機器・試験機・測量機械器具・理化学機械器具製造業	79	72	-	7	62	17	2 256	1 268	481	66	363	44	19	
2731	体積計製造業	10	7	-	3	6	4	531	270	105	9	122	17	3	
2732	はかり製造業	1	1	-	-	1	-	4	4	-	-	-	-	-	
2733	圧力計・流量計・液面計等製造業	35	31	-	4	29	6	928	475	238	42	151	11	1	
2734	精密測定器製造業	10	10	-	-	8	2	275	209	39	1	24	1	1	
2735	分析機器製造業	3	3	-	-	2	1	64	45	6	-	13	-	-	
2736	試験機製造業	1	1	-	-	-	1	38	19	18	1	-	-	-	
2737	測量機械器具製造業	1	1	-	-	1	-	5	2	3	-	-	-	-	
2738	理化学機械器具製造業	1	1	-	-	1	-	8	4	-	-	4	-	-	
2739	その他の計量器・測定器・分析機器・試験機・測量機械器具・理化学機械器具製造業	17	17	-	-	14	3	403	240	72	13	49	15	14	
274	医療用機械器具・医療用品製造業	47	42	-	5	33	14	1 604	913	307	59	283	16	21	
2741	医療用機械器具製造業	42	37	-	5	29	13	1 511	865	282	53	269	16	21	
2742	歯科用機械器具製造業	1	1	-	-	1	-	4	1	1	-	2	-	-	
2743	医療用品製造業（動物用医療機械器具を含む）	2	2	-	-	2	-	33	17	4	6	6	-	-	
2744	歯科材料製造業	2	2	-	-	1	1	56	30	20	-	6	-	-	
275	光学機械器具・レンズ製造業	86	80	-	6	61	25	4 055	1 669	897	220	463	553	244	
2751	顕微鏡・望遠鏡等製造業	25	23	-	2	20	5	1 752	554	227	85	261	463	158	
2752	写真機・映画用機械・同附属品製造業	26	24	-	2	18	8	664	369	171	23	46	31	21	
2753	光学機械用レンズ・プリズム製造業	35	33	-	2	23	12	1 639	746	499	112	156	59	65	
28	電子部品・デバイス・電子回路製造業	387	359	-	28	239	148	26 758	16 922	5 212	745	2 287	997	553	
281	電子デバイス製造業	23	23	-	-	1	22	4 726	3 150	797	151	218	323	87	
2811	電子管製造業	1	1	-	-	-	1	38	21	14	-	3	-	-	
2812	光電変換素子製造業	3	3	-	-	-	3	668	319	92	85	57	70	45	
2813	半導体素子製造業（光電変換素子を除く）	7	7	-	-	-	7	980	446	188	58	79	182	27	
2814	集積回路製造業	7	7	-	-	-	7	1 748	1 329	303	5	42	58	11	
2815	液晶パネル・フラットパネル製造業	5	5	-	-	1	4	1 292	1 035	200	3	37	13	4	
282	電子部品製造業	121	110	-	11	76	45	5 674	3 705	1 240	122	472	79	39	
2821	抵抗器・コンデンサ・変成器・複合部品製造業	73	68	-	5	42	31	3 614	2 331	856	78	262	59	20	
2822	音響部品・磁気ヘッド・小形モータ製造業	19	16	-	3	13	6	1 421	1 076	231	21	63	19	8	
2823	コネクタ・スイッチ・リレー製造業	29	26	-	3	21	8	639	298	153	23	147	1	11	
284	電子回路製造業	112	107	-	5	71	41	8 344	5 312	1 723	205	792	181	120	
2841	電子回路基板製造業	43	42	-	1	22	21	5 276	3 710	1 030	134	257	109	32	
2842	電子回路実装基板製造業	69	65	-	4	49	20	3 068	1 602	693	71	535	72	88	
285	ユニット部品製造業	19	17	-	2	8	11	1 737	795	421	8	153	190	167	
2851	電源ユニット・高周波ユニット・コントロールユニット製造業	11	9	-	2	4	7	1 305	562	325	4	89	173	149	
2859	その他のユニット部品製造業	8	8	-	-	4	4	432	233	96	4	64	17	18	
289	その他の電子部品・デバイス・電子回路製造業	112	102	-	10	83	29	6 277	3 960	1 031	259	652	224	140	
2899	その他の電子部品・デバイス・電子回路製造業	112	102	-	10	83	29	6 277	3 960	1 031	259	652	224	140	

額等及び粗付加価値額（従業者４人以上の事業所）

個人事業主 ・無給家族 従業者		臨時 雇用者数		現金給与 総額	原 材 料 使用額等	製 造 品 出 荷 額 等							粗付加価値額
						総 額	製 造 品 出 荷 額	加 工 賃 収 入 額	く ず 廃 物 出 荷 額	その他収入額			
										修理料 収入額	その他(修理 料収入額除 く)		
男	女	男	女										
人	人	人	人	万円	万円	万円	万円	万円	万円	万円	万円	万円	
-	-	7	1	850 290	2 615 122	4 407 784	4 401 290	1 860	-	4 234	400	1 716 560	
7	3	39	10	2 661 284	7 483 930	14 118 623	10 349 672	X	X	109 959	2 285 817	6 460 783	
1	1	-	-	13 419	83 219	118 310	115 741	2 500	-	19	50	33 419	
1	-	-	-	673 400	2 529 357	4 277 724	4 142 798	X	X	4 225	10 179	1 671 567	
1	-	-	-	14 099	24 214	57 699	35 311	22 388	-	-	-	31 891	
-	-	37	10	1 145 825	3 578 211	5 401 112	3 258 130	12 387	-	-	2 130 595	1 869 155	
-	-	-	-	412 187	537 826	2 738 834	1 525 023	1 163 456	-	-	50 355	2 096 894	
-	-	1	-	135 454	298 519	574 181	557 262	6 644	-	1 240	9 035	262 603	
4	2	1	-	266 900	432 584	950 763	715 407	45 278	-	104 475	85 603	495 254	
31	6	436	76	8 140 050	24 767 157	41 406 324	38 027 001	1 948 614	450	279 342	1 150 917	16 311 478	
3	-	2	-	362 215	848 622	1 547 689	1 385 547	29 163	81	30 223	102 675	669 475	
3	-	2	-	362 215	848 622	1 547 689	1 385 547	29 163	81	30 223	102 675	669 475	
4	-	22	1	780 220	4 370 987	5 584 593	5 134 709	182 475	176	71 413	195 820	1 337 670	
4	-	22	1	780 220	4 370 987	5 584 593	5 134 709	182 475	176	71 413	195 820	1 337 670	
-	-	-	-	16 495	23 338	40 320	35 702	4 618	-	-	-	16 173	
-	-	-	-	X	X	X	X	X	-	-	-	X	
-	-	-	-	X	X	X	X	X	-	-	-	X	
-	-	1	1	166 135	319 592	679 106	566 463	66 209	-	1 518	44 916	344 785	
-	-	-	-	85 175	181 393	390 511	X	28 317	-	X	X	199 320	
-	-	-	-	X	X	X	-	X	-	-	-	X	
-	-	1	1	74 302	123 952	264 184	215 617	36 769	-	-	11 798	135 785	
-	-	-	-	X	X	X	X	X	-	X	X	X	
3	-	11	11	1 236 043	5 562 246	9 012 171	8 518 985	297 859	-	109 279	86 048	3 441 079	
-	-	-	-	X	X	X	X	X	-	-	-	X	
1	-	1	-	X	X	X	X	X	-	37 779	60 357	X	
2	-	10	11	1 047 900	5 184 688	8 185 750	7 808 781	279 778	-	71 500	25 691	3 012 807	
12	5	381	61	2 334 345	5 338 997	9 623 789	8 782 579	677 493	78	53 394	110 245	4 136 515	
-	-	378	61	836 097	3 074 639	4 320 924	4 174 371	118 469	-	28 084	-	1 223 033	
-	-	-	-	87 472	240 482	327 430	327 430	-	-	-	-	82 733	
8	4	2	-	972 622	1 245 137	3 243 344	2 711 248	461 183	78	23 030	47 805	1 911 064	
4	1	1	-	438 154	778 739	1 732 091	1 569 530	97 841	-	2 280	62 440	919 685	
-	-	3	2	1 006 240	2 555 407	5 045 577	4 756 016	267 631	-	-	21 930	2 396 138	
-	-	3	2	805 980	1 909 088	3 610 977	3 411 238	177 809	-	-	21 930	1 642 283	
-	-	-	-	200 260	646 319	1 434 600	1 344 778	89 822	-	-	-	753 855	
9	1	16	-	2 238 357	5 747 968	9 873 079	8 847 000	423 166	115	13 515	589 283	3 969 643	
1	-	-	-	750 476	1 853 321	3 191 248	2 541 504	194 907	-	8 064	446 773	1 288 665	
5	-	4	-	357 159	490 428	1 218 410	1 173 462	41 885	-	571	2 492	694 810	
-	1	2	-	207 681	965 571	1 507 787	1 484 789	21 171	-	-	1 827	532 571	
2	-	3	-	306 684	659 357	1 112 706	922 784	58 196	-	-	131 726	434 895	
1	-	7	-	616 357	1 779 291	2 842 928	2 724 461	107 007	115	4 880	6 465	1 018 702	
21	11	13	24	4 749 904	20 681 456	29 531 026	18 848 611	657 610	439	392 448	9 631 918	8 579 767	
1	1	5	13	1 228 166	9 573 320	11 161 616	2 542 573	55 484	-	-	8 563 559	1 568 161	
-	1	-	-	86 140	398 880	762 290	710 643	22 839	-	-	28 808	345 694	
1	-	5	13	1 142 026	9 174 440	10 399 326	1 831 930	32 645	-	-	8 534 751	1 222 467	
1	-	-	11	506 436	2 072 540	3 367 707	2 936 645	115 104	-	254 429	61 529	1 238 054	
-	-	-	-	116 836	474 429	1 162 082	1 161 682	-	-	-	400	655 451	
-	-	-	11	135 839	361 883	555 853	444 996	80 098	-	-	30 759	185 787	
-	-	-	-	132 110	564 690	741 993	508 718	30 857	-	196 447	5 971	171 660	
1	-	-	-	121 651	671 538	907 779	821 249	4 149	-	57 982	24 399	225 156	
8	7	3	-	813 463	2 831 938	5 073 382	4 151 443	184 096	23	137 381	600 439	2 149 405	
3	2	1	-	170 302	1 024 106	1 506 187	1 074 930	61 409	-	126 102	243 746	461 367	
-	-	-	-	X	X	X	X	-	-	-	-	X	
5	5	2	-	338 156	1 226 014	2 035 857	1 670 791	66 286	23	-	298 757	778 947	
-	-	-	-	123 702	121 398	634 350	X	7 621	-	2 033	X	490 610	
-	-	-	-	19 056	77 564	134 142	134 142	-	-	-	-	54 193	
-	-	-	-	X	X	X	X	-	-	-	-	X	
-	-	-	-	X	X	X	X	-	-	-	-	X	
-	-	-	-	X	X	X	X	-	-	-	-	X	
-	-	-	-	143 858	301 297	620 220	509 013	48 780	-	9 246	53 181	304 669	
5	-	-	-	713 184	1 367 498	3 056 994	2 565 243	88 216	90	575	402 870	1 624 129	
5	-	-	-	681 754	1 342 026	2 926 389	2 440 696	82 158	90	575	402 870	1 523 529	
-	-	-	-	X	X	X	-	X	-	-	-	X	
-	-	-	-	X	X	X	X	X	-	-	-	X	
-	-	-	-	X	X	X	X	-	-	-	-	X	
6	3	5	-	1 488 655	4 836 160	6 871 327	6 652 707	214 710	326	63	3 521	2 000 018	
2	2	1	-	580 335	2 639 065	2 797 986	2 770 455	26 464	-	-	1 067	169 294	
2	1	-	-	269 185	569 458	1 065 783	1 005 785	59 609	326	63	-	476 419	
2	-	4	-	639 135	1 627 637	3 007 558	2 876 467	128 637	-	-	2 454	1 354 305	
27	15	59	55	12 970 776	40 650 573	74 807 308	64 123 325	4 493 155	X	-	X	33 757 172	
-	-	21	9	2 942 660	5 541 562	10 828 332	10 230 894	427 854	-	-	169 584	5 130 254	
-	-	-	-	X	X	X	X	-	-	-	-	X	
-	-	-	-	X	X	X	X	-	-	-	-	X	
-	-	-	-	411 457	1 828 284	3 139 271	2 851 920	282 470	-	-	4 881	1 259 558	
-	-	14	6	1 216 368	491 468	849 151	730 392	87 761	-	-	30 998	351 647	
-	-	7	3	968 252	801 925	1 449 129	1 257 801	57 623	-	-	133 705	681 387	
12	5	1	16	2 491 412	6 730 472	14 285 236	12 532 427	347 366	X	-	X	7 374 499	
5	3	-	15	1 527 688	3 649 780	8 241 783	7 665 090	129 664	X	-	X	4 512 192	
2	1	-	-	758 912	1 733 131	3 947 330	2 930 707	66 868	-	-	949 755	2 131 663	
5	1	1	1	204 812	1 347 561	2 096 123	1 936 630	150 834	-	-	8 659	730 644	
5	6	36	29	3 891 398	12 114 318	21 061 618	19 240 329	1 306 257	-	-	515 032	9 060 371	
1	3	10	3	2 725 872	7 795 404	14 298 408	13 592 450	222 905	-	-	483 053	6 692 427	
4	3	26	26	1 165 526	4 318 914	6 763 210	5 647 879	1 083 352	-	-	31 979	2 367 944	
2	1	-	-	783 747	3 947 222	5 521 158	5 140 506	232 449	-	-	148 203	1 508 451	
2	1	-	-	643 183	3 613 441	4 866 724	4 690 843	27 678	-	-	148 203	1 202 974	
-	-	-	-	140 564	333 781	654 434	449 663	204 771	-	-	-	305 477	
8	3	1	1	2 861 559	12 316 999	23 110 964	16 979 169	2 179 229	-	-	3 952 566	10 683 597	
8	3	1	1	2 861 559	12 316 999	23 110 964	16 979 169	2 179 229	-	-	3 952 566	10 683 597	

第7表 産業中・小・細分類 事業所数、従業者数、現金給与総額、原材料使用額等、製造品出荷

産 業 分 類		事 業 所 数					従 業 者 数							
		合計	経営組織			従業者規模		合 計	常 用 労 働 者					
			会社	組合	個人	4～ 29人	30人 以上		雇 用 者				出向・派遣 受入 者	
									正社員、正職員等		ハ ^レ ・ ^ー ・ ^ア ・ ^ル ・ ^バ ・ ^イ ・ ^ト 等		受入 者	
									男	女	男	女	男	女
29	電気機械器具製造業	326	301	-	25	236	90	14 209	8 001	3 006	461	1 558	628	516
291	発電用・送電用・配電用電気機械器具製造業	135	124	-	11	100	35	5 983	3 315	1 145	232	550	393	332
2911	発電機・電動機・その他の回転電気機械製造業	52	50	-	2	36	16	3 769	2 217	656	118	217	321	237
2912	変圧器類製造業(電子機器用を除く)	13	11	-	2	12	1	281	123	63	30	45	6	11
2913	電力開閉装置製造業	12	11	-	1	5	7	671	325	163	33	39	52	58
2914	配電盤・電力制御装置製造業	39	36	-	3	33	6	666	409	129	28	88	6	-
2915	配線器具・配線附属品製造業	19	16	-	3	14	5	596	241	134	23	161	8	26
292	産業用電気機械器具製造業	52	48	-	4	36	16	1 969	895	516	84	251	114	102
2922	内燃機関電装品製造業	22	19	-	3	16	6	603	257	238	14	77	3	8
2929	その他の産業用電気機械器具製造業(車両用、船舶用を含む)	30	29	-	1	20	10	1 366	638	278	70	174	111	94
293	民生用電気機械器具製造業	36	32	-	4	28	8	1 740	1 063	440	22	124	57	29
2931	ちゅう房機器製造業	3	3	-	-	2	1	379	292	63	7	17	-	-
2932	空調・住宅関連機器製造業	6	5	-	1	5	1	377	228	136	-	3	-	8
2933	衣料衛生関連機器製造業	2	2	-	-	1	1	231	126	105	-	-	-	-
2939	その他の民生用電気機械器具製造業	25	22	-	3	20	5	753	417	136	15	104	57	21
294	電球・電気照明器具製造業	12	12	-	-	9	3	432	285	89	5	38	4	11
2941	電球製造業	4	4	-	-	1	3	328	223	58	2	30	4	11
2942	電気照明器具製造業	8	8	-	-	8	-	104	62	31	3	8	-	-
295	電池製造業	3	3	-	-	-	3	316	233	35	-	14	33	1
2951	蓄電池製造業	3	3	-	-	-	3	316	233	35	-	14	33	1
296	電子応用装置製造業	16	16	-	-	14	2	530	167	123	26	214	-	-
2961	X線装置製造業	1	1	-	-	1	-	5	4	1	-	-	-	-
2962	医療用電子応用装置製造業	2	2	-	-	2	-	24	12	6	1	5	-	-
2969	その他の電子応用装置製造業	13	13	-	-	11	2	501	151	116	25	209	-	-
297	電気計測器製造業	53	47	-	6	38	15	2 568	1 652	511	69	276	19	30
2971	電気計測器製造業(別掲を除く)	35	33	-	2	24	11	2 125	1 414	453	50	195	5	5
2972	工業計器製造業	14	10	-	4	12	2	182	108	30	15	21	-	-
2973	医療用計測器製造業	4	4	-	-	2	2	261	130	28	4	60	14	25
299	その他の電気機械器具製造業	19	19	-	-	11	8	671	391	147	23	91	8	11
2999	その他の電気機械器具製造業	19	19	-	-	11	8	671	391	147	23	91	8	11
30	情報通信機械器具製造業	145	136	-	9	102	43	13 281	9 017	2 437	275	786	511	235
301	通信機械器具・同関連機械器具製造業	28	28	-	-	14	14	3 099	1 897	588	74	292	172	76
3011	有線通信機械器具製造業	4	4	-	-	-	4	212	117	67	1	12	9	6
3013	無線通信機械器具製造業	16	16	-	-	7	9	2 743	1 694	496	70	251	162	70
3015	交通信号保安装置製造業	4	4	-	-	4	-	50	32	8	3	7	-	-
3019	その他の通信機械器具・同関連機械器具製造業	4	4	-	-	3	1	94	54	17	-	22	1	-
302	映像・音響機械器具製造業	56	51	-	5	47	9	1 204	625	220	56	201	64	23
3021	ビデオ機器製造業	4	4	-	-	3	1	65	41	6	2	16	-	-
3022	デジタルカメラ製造業	42	38	-	4	36	6	910	475	172	39	135	57	22
3023	電気音響機械器具製造業	10	9	-	1	8	2	229	109	42	15	50	7	1
303	電子計算機・同附属装置製造業	61	57	-	4	41	20	8 978	6 495	1 629	145	293	275	136
3031	電子計算機製造業(パーソナルコンピュータを除く)	8	8	-	-	4	4	901	666	179	10	39	5	2
3032	パーソナルコンピュータ製造業	15	12	-	3	10	5	1 227	715	284	36	124	37	28
3033	外部記憶装置製造業	4	4	-	-	1	3	875	636	139	70	24	5	1
3034	印刷装置製造業	18	18	-	-	14	4	4 955	3 739	832	11	53	221	99
3035	表示装置製造業	4	4	-	-	4	-	73	57	13	-	2	1	-
3039	その他の附属装置製造業	12	11	-	1	8	4	947	682	182	18	51	6	6
31	輸送用機械器具製造業	259	241	-	18	160	99	14 189	8 914	2 245	762	1 046	873	322
311	自動車・同附属品製造業	222	205	-	17	130	92	12 949	8 107	2 072	719	931	781	314
3113	自動車部分品・附属品製造業	222	205	-	17	130	92	12 949	8 107	2 072	719	931	781	314
312	鉄道車両・同部分品製造業	2	2	-	-	1	1	37	23	4	-	1	9	-
3121	鉄道車両製造業	1	1	-	-	-	1	30	19	2	-	-	9	-
3122	鉄道車両用部分品製造業	1	1	-	-	1	-	7	4	2	-	1	-	-
313	船舶製造・修理業、船用機関製造業	16	15	-	1	14	2	598	360	86	20	49	75	6
3134	船用機関製造業	16	15	-	1	14	2	598	360	86	20	49	75	6
314	航空機・同附属品製造業	6	6	-	-	3	3	387	306	52	9	10	8	2
3142	航空機用原動機製造業	3	3	-	-	1	2	298	239	37	6	9	6	1
3149	その他の航空機部分品・補助装置製造業	3	3	-	-	2	1	89	67	15	3	1	2	1
315	産業用運搬車両・同部分品・附属品製造業	5	5	-	-	5	-	61	34	12	11	4	-	-
3151	フォークリフトトラック・同部分品・附属品製造業	4	4	-	-	4	-	56	29	12	11	4	-	-
3159	その他の産業用運搬車両・同部分品・附属品製造業	1	1	-	-	1	-	5	5	-	-	-	-	-
319	その他の輸送用機械器具製造業	8	8	-	-	7	1	157	84	19	3	51	-	-
3191	自転車・同部分品製造業	5	5	-	-	5	-	76	26	12	1	37	-	-
3199	他に分類されない輸送用機械器具製造業	3	3	-	-	2	1	81	58	7	2	14	-	-
32	その他の製造業	203	181	6	16	176	27	5 529	3 077	1 169	270	600	181	207
321	貴金属・宝石製品製造業	1	1	-	-	1	-	4	2	2	-	-	-	-
3211	貴金属・宝石製装身具(ジュエリー)製品製造業	1	1	-	-	1	-	4	2	2	-	-	-	-
322	装身具・装飾品・ボタン・同関連品製造業(貴金属・宝石類を除く)	6	5	-	1	3	3	483	311	115	27	28	-	-
3222	造花・装飾用羽毛製造業	1	-	-	1	1	-	5	1	-	-	2	-	-
3224	針・ピン・ホック・スナップ・同関連品製造業	5	5	-	-	2	3	478	310	115	27	26	-	-
323	時計・同部分品製造業	19	19	-	-	10	9	2 079	1 029	468	107	190	121	164
3231	時計・同部分品製造業	19	19	-	-	10	9	2 079	1 029	468	107	190	121	164
324	楽器製造業	24	21	-	3	21	3	396	263	58	18	47	4	2
3249	その他の楽器・楽器部品・同材料製造業	24	21	-	3	21	3	396	263	58	18	47	4	2
325	がん具・運動用具製造業	29	28	-	1	24	5	763	456	146	37	93	14	16
3251	娯楽用具・がん具製造業(人形を除く)	3	3	-	-	2	1	177	58	40	11	63	-	5
3252	人形製造業	3	3	-	-	3	-	19	10	3	-	6	-	-
3253	運動用具製造業	23	22	-	1	19	4	567	388	103	26	24	14	11
326	ペン・鉛筆・絵画用品・その他の事務用品製造業	11	10	-	1	11	-	111	38	31	2	35	4	-
3261	万年筆・ペン類・鉛筆製造業	6	6	-	-	6	-	78	24	20	1	30	3	-
3262	毛筆・絵画用品製造業(鉛筆を除く)	2	2	-	-	2	-	21	9	5	1	5	1	-
3269	その他の事務用品製造業	3	2	-	1	3	-	12	5	6	-	-	-	-
327	漆器製造業	17	15	-	2	17	-	139	76	32	7	17	-	-
3271	漆器製造業	17	15	-	2	17	-	139	76	32	7	17	-	-
328	畳等生活雑貨製品製造業	22	18	-	4	22	-	173	88	21	15	44	-	-
3281	麦わら・パナマ類帽子・わら工品製造業	2	1	-	1	2	-	28	3	1	5	17	-	-

額等及び粗付加価値額（従業者４人以上の事業所）

		臨時雇用者数		現金給与総額	原材料使用額等	製造品出荷額等						粗付加価値額
個人事業主・無給家族従業者						総額	製造品出荷額	加工賃収入額	くず廃物出荷額	その他収入額		
										修理料収入額	その他(修理料収入額除く)	
男	女	男	女									
人	人	人	人	万円	万円	万円	万円	万円	万円	万円	万円	万円
23	16	28	20	5 599 780	18 563 463	32 479 120	26 657 260	1 068 495	1 538	86 422	4 665 405	13 481 489
10	6	13	1	2 196 674	8 481 043	13 386 583	11 486 314	263 488	236	34 589	1 601 956	4 780 559
2	1	11	1	1 445 288	6 240 784	9 207 240	7 786 402	122 271	236	33 313	1 265 018	2 919 925
2	1	-	-	93 993	304 377	515 714	427 119	12 496	-	-	76 099	201 089
-	1	-	-	251 769	1 185 116	2 112 434	1 970 261	23 925	-	-	118 248	895 474
4	2	2	-	229 967	357 345	742 063	582 150	51 435	-	1 276	107 202	367 330
2	1	-	-	175 657	393 421	809 132	720 382	53 361	-	-	35 389	396 741
5	2	4	4	821 681	2 675 761	4 912 954	3 095 924	303 891	1 082	31 188	1 480 869	2 176 540
4	2	-	-	181 390	480 415	961 304	810 662	52 769	1 023	-	96 850	465 638
1	-	4	4	640 291	2 195 346	3 951 650	2 285 262	251 122	59	31 188	1 384 019	1 710 902
4	1	5	12	679 020	2 095 174	4 373 292	4 189 027	78 870	-	7 935	97 460	2 186 140
-	-	-	-	X	X	X	X	X	-	-	-	X
1	1	5	8	121 454	518 716	667 686	584 536	X	-	-	X	142 087
-	-	-	-	X	X	X	X	-	-	-	X	X
3	-	-	4	292 902	1 028 340	2 549 767	2 498 888	42 502	-	7 935	442	1 464 185
-	-	-	-	169 766	364 659	630 930	622 047	3 300	-	-	5 583	257 057
-	-	-	-	137 393	308 676	516 764	516 764	-	-	-	-	201 645
-	-	-	-	32 373	55 983	114 166	105 283	3 300	-	-	5 583	55 412
-	-	-	-	211 326	157 301	467 897	358 304	75 501	-	-	34 092	295 485
-	-	-	-	211 326	157 301	467 897	358 304	75 501	-	-	34 092	295 485
-	-	-	-	177 815	290 487	772 940	731 075	38 941	-	2 224	700	464 582
-	-	-	-	X	X	X	X	-	-	-	-	X
-	-	-	-	X	X	X	-	X	-	-	-	X
-	-	-	-	167 587	281 513	752 326	X	X	-	2 224	700	453 496
4	7	4	-	1 135 628	2 748 822	5 308 996	5 165 287	92 540	10	10 486	40 673	2 480 581
2	1	4	-	982 979	2 225 836	4 377 350	4 258 137	68 552	-	9 988	40 673	2 091 350
2	6	-	-	56 321	181 700	367 373	344 270	22 595	10	498	-	176 936
-	-	-	-	96 328	341 286	564 273	562 880	1 393	-	-	-	212 295
-	-	2	3	207 870	1 750 216	2 625 528	1 009 282	211 964	210	-	1 404 072	840 545
-	-	2	3	207 870	1 750 216	2 625 528	1 009 282	211 964	210	-	1 404 072	840 545
14	6	20	23	7 317 838	54 558 951	78 416 602	41 547 872	1 014 175	14 266	X	X	23 370 770
-	-	-	-	1 491 060	10 507 286	21 249 945	19 772 946	494 627	-	X	X	10 286 916
-	-	-	-	70 441	576 350	844 585	804 930	39 655	-	-	-	254 959
-	-	-	-	1 364 233	9 796 746	20 159 546	18 778 752	398 916	-	-	981 878	9 925 585
-	-	-	-	19 081	42 526	89 742	87 295	2 447	-	-	-	44 968
-	-	-	-	37 305	91 664	156 072	101 969	53 609	-	X	X	61 404
10	5	3	6	424 952	1 238 069	2 046 925	1 870 551	145 382	14 266	-	16 726	802 112
-	-	-	-	18 770	10 271	42 814	25 600	17 214	-	-	-	30 999
6	4	3	2	320 535	1 039 956	1 591 006	1 450 517	111 068	14 266	-	15 155	556 419
4	1	-	4	85 647	187 842	413 105	394 434	17 100	-	-	1 571	214 694
4	1	17	17	5 401 826	42 813 596	55 119 732	19 904 375	374 166	-	-	34 841 191	12 281 742
-	-	-	-	435 953	1 804 160	2 416 018	2 407 407	6 840	-	-	1 771	607 207
3	-	2	8	599 694	6 810 488	9 468 126	5 625 280	137 451	-	-	3 705 395	2 593 254
-	-	-	-	504 743	2 479 734	3 903 156	3 822 856	-	-	-	80 300	1 450 867
-	-	15	9	3 285 125	29 976 139	37 246 598	7 307 814	181 678	-	-	29 757 106	7 297 264
-	-	-	-	25 846	59 022	103 064	86 265	16 799	-	-	-	41 944
1	1	-	-	550 465	1 684 053	1 982 770	654 753	31 398	-	-	1 296 619	291 206
18	9	143	25	6 185 266	21 543 536	35 179 333	32 807 970	1 961 212	1 439	X	X	13 064 002
17	8	143	23	5 688 083	19 307 015	31 680 599	29 718 385	1 617 357	1 404	-	343 453	11 852 959
17	8	143	23	5 688 083	19 307 015	31 680 599	29 718 385	1 617 357	1 404	-	343 453	11 852 959
-	-	-	-	X	X	X	X	X	-	X	X	X
-	-	-	-	X	X	X	-	X	-	X	X	X
-	-	-	-	X	X	X	X	X	-	-	-	X
1	1	-	-	233 053	1 663 564	2 290 205	2 216 523	73 647	35	-	-	602 344
1	1	-	-	233 053	1 663 564	2 290 205	2 216 523	73 647	35	-	-	602 344
-	-	-	-	188 267	405 939	869 370	732 971	136 399	-	-	-	444 739
-	-	-	-	159 775	384 939	788 305	662 546	125 759	-	-	-	387 538
-	-	-	-	28 492	21 000	81 065	70 425	10 640	-	-	-	57 201
-	-	-	2	X	X	X	X	X	-	-	-	X
-	-	-	2	19 553	29 826	93 974	31 372	62 602	-	-	-	61 094
-	-	-	-	X	X	X	-	X	-	-	-	X
-	-	-	-	41 864	132 719	220 968	106 827	57 848	-	-	56 293	84 062
-	-	-	-	18 416	44 940	86 632	44 495	26 187	-	-	15 950	39 707
-	-	-	-	23 448	87 779	134 336	62 332	31 661	-	-	40 343	44 355
17	8	99	35	2 231 375	7 817 165	12 534 304	10 656 368	558 128	53	6 243	1 313 512	4 599 491
-	-	-	-	X	X	X	X	-	-	-	-	X
-	-	-	-	X	X	X	X	-	-	-	-	X
1	1	-	-	X	X	X	X	3 975	-	-	-	378 992
1	1	-	-	X	X	X	X	-	-	-	-	X
-	-	-	-	248 874	307 839	681 342	677 367	3 975	-	-	-	X
-	-	16	16	960 156	4 700 752	6 838 458	5 991 363	411 408	-	-	435 687	2 100 980
-	-	16	16	960 156	4 700 752	6 838 458	5 991 363	411 408	-	-	435 687	2 100 980
3	1	-	-	142 156	226 993	525 029	454 015	25 511	-	1 491	44 012	284 577
3	1	-	-	142 156	226 993	525 029	454 015	25 511	-	1 491	44 012	284 577
1	-	-	3	250 010	420 874	1 004 846	955 958	21 109	-	2 560	25 219	557 479
-	-	-	-	52 444	30 119	116 960	116 960	-	-	-	-	82 833
-	-	-	-	3 436	2 748	11 181	11 181	-	-	-	-	8 031
1	-	-	3	194 130	388 007	876 705	827 817	21 109	-	2 560	25 219	466 615
1	-	-	-	26 070	94 861	168 384	160 753	X	-	-	X	X
-	-	-	-	19 102	83 755	135 993	129 788	6 205	-	-	-	49 750
-	-	-	-	X	X	X	X	-	-	-	X	X
1	-	-	-	X	X	X	X	X	-	-	-	X
4	3	-	-	35 459	26 619	102 597	63 568	X	-	-	X	72 360
4	3	-	-	35 459	26 619	102 597	63 568	X	-	-	X	72 360
4	1	1	-	40 117	59 970	146 359	119 987	21 044	-	890	4 438	82 277
1	1	-	-	X	X	X	X	-	-	-	-	X

第 7 表 産業中・小・細分類別 事業所数、従業者数、現金給与総額、原材料使用額等、製造品出荷

産 業 分 類	事 業 所 数						従 業 者 数								
	合計	経営組織			従業者規模		合 計	常 用 労 働 者							
								雇 用 者				出向・派遣			
								正社員、正職員等		パート・アルバイト等		受入 者			
		会社	組合	個人	4～ 29人	30人 以上		男	女	男	女	男	女		
3282 畳製造業	16	14	-	2	16	-	107	72	16	9	8	-	-		
3283 うちわ・扇子・ちょうちん製造業	2	2	-	-	2	-	14	10	3	-	1	-	-		
3284 ぼうき・ブラシ製造業	1	1	-	-	1	-	8	3	-	1	4	-	-		
3289 その他の生活雑貨製品製造業	1	-	-	1	1	-	16	-	1	-	14	-	-		
329 他に分類されない製造業	74	64	6	4	67	7	1 381	814	296	57	146	38	25		
3291 煙火製造業	11	11	-	-	11	-	120	69	22	10	18	1	-		
3292 看板・標識機製造業	25	23	-	2	25	-	208	124	45	7	22	5	2		
3293 バレット製造業	5	5	-	-	4	1	112	88	10	10	4	-	-		
3294 モデル・模型製造業	1	1	-	-	1	-	12	3	1	-	8	-	-		
3295 工業用模型製造業	9	7	-	2	9	-	61	38	10	4	7	-	-		
3296 情報記録物製造業(新聞、書籍等の印刷物を除く)	1	1	-	-	-	1	34	14	9	-	11	-	-		
3297 眼鏡製造業(枠を含む)	2	2	-	-	1	1	328	182	86	-	7	32	21		
3299 他に分類されないその他の製造業	20	14	6	-	16	4	506	296	113	26	69	-	2		

額等及び粗付加価値額（従業者 4 人以上の事業所）

		臨時 雇用者数		現金給与 総 額	原 材 料 使用額等	製 造 品 出 荷 額 等						粗付加価値額
						総 額	製 造 出 荷 額	加 工 賃 収 入 額	くず廃物 出 荷 額	その他収入額		
										修理料 収入額	その他(修理 料収入額除 く)	
男	女	男	女									
人	人	人	人	万円	万円	万円	万円	万円	万円	万円	万円	万円
2	-	-	-	27 637	33 149	84 304	X	X	-	890	4 438	48 720
-	-	1	-	X	X	X	X	-	-	-	-	X
-	-	-	-	X	X	X	X	-	-	-	-	X
1	-	-	-	X	X	X	-	X	-	-	-	X
3	2	82	16	527 357	1 976 862	3 063 020	2 229 088	30 642	53	1 302	801 935	1 051 471
-	-	68	-	52 735	36 854	117 970	116 090	1 500	-	-	380	77 276
2	1	-	-	68 436	126 147	249 166	232 557	10 668	-	1 302	4 639	117 164
-	-	-	-	52 355	473 703	655 745	653 499	-	-	-	2 246	180 401
-	-	-	-	X	X	X	X	-	-	-	-	X
1	1	-	-	22 712	29 063	71 810	47 543	X	-	-	X	40 712
-	-	-	-	X	X	X	X	X	-	-	X	X
-	-	2	3	X	X	X	X	-	-	-	X	X
-	-	12	13	144 383	664 109	1 054 939	946 446	10 094	53	-	98 346	376 205

第8表 市町村別、産業中分類別 事業所数、従業者数、現金給与総額、原材料使用額等、製造品出荷額等、

市町村 中分類 区 分		事業所数								従業者数						現金給与 総 額
		総数	組 織 別		従 業 者 規 模 別					総 数	常用労働者		事業主・家族従業者			
			法人	個人	4～ 9人	10～ 19人	20～ 29人	30～ 299人	300人 以上		男	女	男	女		
県 計		5 470	5 101	369	2 232	1 338	688	1 128	84	187 888	127 267	60 023	403	195	79 031 100	
09	食 料	720	662	58	270	182	105	156	7	22 036	10 079	11 869	59	29	6 629 301	
10	飲 料	121	121	-	48	42	10	19	2	3 304	2 413	891	-	-	1 385 973	
11	織 維	116	93	23	63	22	16	15	-	2 144	585	1 524	23	12	501 830	
12	木 材	136	119	17	91	29	10	6	-	1 481	1 136	316	19	10	506 084	
13	家 具	111	90	21	79	21	5	6	-	1 301	943	331	22	5	432 635	
14	紙・パルプ	105	99	6	45	32	7	21	-	2 260	1 567	683	7	3	857 259	
15	印 刷	268	248	20	131	76	21	40	-	4 741	3 002	1 695	26	18	1 693 968	
16	化 学	43	43	-	9	8	4	22	-	2 158	1 329	829	-	-	990 616	
17	石 油	24	23	1	19	3	1	1	-	208	176	30	1	1	91 250	
18	フラスチック	359	338	21	134	99	43	82	1	8 956	5 326	3 600	22	8	3 083 347	
19	ゴ ム	22	22	-	6	5	5	6	-	793	477	316	-	-	308 643	
20	皮 革	11	10	1	6	1	2	2	-	213	90	122	1	-	46 892	
21	窯 業	222	214	8	86	91	25	18	2	4 706	3 813	876	10	7	1 951 432	
22	鉄 鋼	61	58	3	24	16	15	5	1	1 792	1 549	235	5	3	770 569	
23	非 鉄	112	104	8	40	32	19	19	2	3 437	2 554	861	11	11	1 287 596	
24	金 属	529	508	21	212	146	68	100	3	12 931	9 187	3 701	29	14	5 127 601	
25	はん用機械	227	211	16	98	40	32	45	12	11 618	8 972	2 626	17	3	6 171 115	
26	生産用機械	693	665	28	306	154	94	134	5	18 306	14 984	3 285	31	6	8 140 050	
27	業務用機械	270	249	21	97	65	35	70	3	11 537	7 451	4 054	21	11	4 749 904	
28	電 子	387	359	28	112	75	52	129	19	26 758	18 664	8 052	27	15	12 970 776	
29	電 気	326	301	25	118	80	38	81	9	14 209	9 090	5 080	23	16	5 599 780	
30	情 報	145	136	9	42	37	23	35	8	13 281	9 803	3 458	14	6	7 317 838	
31	輸 送	259	241	18	79	44	37	92	7	14 189	10 549	3 613	18	9	6 185 266	
32	そ の 他	203	187	16	117	38	21	24	3	5 529	3 528	1 976	17	8	2 231 375	
201 長野市		553	531	22	221	140	70	112	10	18 961	12 740	6 184	26	11	7 563 892	
09	食 料	107	105	2	35	24	18	27	3	4 010	1 868	2 138	2	2	1 200 118	
10	飲 料	7	7	-	3	3	-	1	-	133	110	23	-	-	59 661	
11	織 維	26	22	4	17	4	3	2	-	335	84	244	5	2	72 108	
12	木 材	8	7	1	4	1	2	1	-	115	90	20	3	2	39 312	
13	家 具	13	10	3	11	1	1	-	-	103	74	26	2	1	29 813	
14	紙・パルプ	14	14	-	6	4	3	1	-	273	211	62	-	-	119 612	
15	印 刷	107	105	2	40	37	10	20	-	2 233	1 415	814	3	1	816 140	
16	化 学	4	4	-	1	1	-	2	-	98	75	23	-	-	45 615	
17	石 油	3	3	-	3	-	-	-	-	20	17	3	-	-	X	
18	フラスチック	19	18	1	9	4	1	4	1	677	439	236	1	1	193 011	
19	ゴ ム	2	2	-	1	1	-	-	-	25	19	6	-	-	X	
21	窯 業	25	24	1	6	12	4	3	-	465	372	91	1	1	196 842	
22	鉄 鋼	5	5	-	-	2	1	1	1	632	589	43	-	-	315 565	
23	非 鉄	3	3	-	1	1	-	1	-	118	73	45	-	-	39 997	
24	金 属	47	44	3	19	15	7	6	-	834	652	179	3	-	287 474	
25	はん用機械	13	13	-	3	5	1	3	1	636	534	102	-	-	307 917	
26	生産用機械	49	49	-	23	10	4	12	-	1 562	1 319	243	-	-	637 602	
27	業務用機械	10	9	1	5	3	-	2	-	192	134	57	1	-	70 070	
28	電 子	24	23	1	8	2	3	9	2	2 713	1 976	736	1	-	1 456 740	
29	電 気	19	18	1	6	2	4	7	-	715	466	246	2	1	262 516	
30	情 報	9	9	-	1	-	1	5	2	2 156	1 588	568	-	-	1 045 045	
31	輸 送	11	10	1	5	2	1	3	-	291	246	44	1	-	127 540	
32	そ の 他	28	27	1	14	6	6	2	-	625	389	235	1	-	224 514	
202 松本市		378	353	25	160	83	53	78	4	12 084	7 788	4 258	24	14	4 699 461	
09	食 料	77	72	5	26	18	11	22	-	3 120	1 423	1 691	5	1	875 585	
10	飲 料	13	13	-	5	6	-	2	-	490	405	85	-	-	222 813	
11	織 維	11	7	4	6	2	1	2	-	238	57	177	2	2	66 635	
12	木 材	8	7	1	5	1	-	2	-	231	206	23	1	1	107 083	
13	家 具	13	11	2	12	-	1	-	-	86	63	19	3	1	24 428	
14	紙・パルプ	10	9	1	2	1	2	5	-	340	272	65	2	1	149 809	
15	印 刷	29	27	2	18	3	3	5	-	535	346	186	1	2	194 064	
16	化 学	3	3	-	-	1	-	2	-	302	212	90	-	-	179 476	
17	石 油	3	3	-	2	1	-	-	-	22	16	6	-	-	X	
18	フラスチック	16	16	-	4	7	2	3	-	319	196	123	-	-	120 713	
19	ゴ ム	4	4	-	2	1	-	1	-	128	71	57	-	-	83 793	
20	皮 革	1	1	-	1	-	-	-	-	8	3	5	-	-	X	
21	窯 業	17	17	-	8	5	3	1	-	248	192	56	-	-	90 105	
22	鉄 鋼	6	6	-	2	2	2	-	-	92	76	16	-	-	35 739	
23	非 鉄	5	5	-	-	1	2	2	-	253	192	61	-	-	107 526	
24	金 属	38	36	2	13	12	5	7	1	1 271	888	381	2	-	487 886	
25	はん用機械	8	7	1	3	-	1	3	1	847	726	117	2	2	492 903	
26	生産用機械	31	31	-	11	7	7	6	-	789	649	140	-	-	336 997	
27	業務用機械	9	8	1	3	2	-	4	-	481	331	148	1	1	189 212	
28	電 子	14	13	1	6	1	4	3	-	305	144	160	1	-	96 163	
29	電 気	25	24	1	13	5	1	5	1	730	515	214	1	-	295 654	
30	情 報	8	8	-	-	2	4	1	1	644	431	213	-	-	327 349	
31	輸 送	6	6	-	2	1	2	1	-	353	206	147	-	-	102 832	
32	そ の 他	23	19	4	16	4	2	1	-	252	168	78	3	3	99 820	
203 上田市		428	399	29	188	99	48	82	11	16 894	11 749	5 102	29	14	7 110 941	
09	食 料	46	41	5	22	7	6	10	1	1 727	889	830	5	3	596 308	

粗付加価値額及び有形固定資産（従業者４人以上の事業所）

原 材 料 使用額等	製 造 品 出 荷 額 等							粗 付 加 価 値 額	有 形 固 定 資 産 (従業者30人以上の事業所)			市町村 中分類 番 号
	総 額	製 造 品 出 荷 額	加 工 賃 収 入 額	く ず 廃 物 出 荷 額	その他収入額		取 得 額		除 却 額	減価償却額		
					修理工料 収入額	その他(修理工料 収入額除く)						
万円	万円	万円	万円	万円	万円	万円	万円	万円	万円	万円	万円	県計
302 311 716	508 780 542	412 244 401	25 286 404	164 411	900 327 70	184 999	199 842 109	15 937 090	3 131 029	15 413 349		
27 444 972	49 006 111	46 303 397	514 910	2 331	-	2 185 473	20 606 431	1 379 140	85 436	1 233 191		09
9 450 713	14 879 782	12 441 709	1 448 409	-	-	989 664	4 826 932	185 306	23 495	349 034		10
1 091 810	1 881 543	1 417 045	389 847	12 048	332	62 271	755 088	69 470	2 276	42 362		11
2 031 007	3 402 819	2 853 199	283 210	365	-	266 045	1 309 276	39 029	X	50 898		12
1 312 723	1 909 287	1 793 131	27 052	X	X	X	568 791	17 621	340	41 986		13
5 782 577	7 972 074	6 245 895	65 018	898	-	1 660 263	2 093 353	158 226	16 201	170 455		14
3 208 567	7 034 068	5 667 409	1 259 952	958	-	105 749	3 656 036	229 994	22 819	239 258		15
3 749 897	14 006 530	13 609 262	91 969	-	-	305 299	9 786 926	260 632	14 224	260 739		16
481 621	753 084	712 399	X	X	-	X	258 631	X	-	X		17
8 837 738	16 488 877	14 866 555	704 872	1 793	600	915 057	7 325 368	426 508	94 807	468 795		18
508 633	1 474 949	1 317 189	46 564	-	-	111 196	921 109	9 965	X	18 907		19
140 682	255 204	104 107	X	-	-	X	109 213	X	-	X		20
6 404 089	11 188 646	10 001 542	540 075	X	910	X	4 587 717	345 443	68 657	350 917		21
3 374 175	5 415 056	5 129 366	167 666	X	X	X	1 956 560	226 464	10 900	307 299		22
8 203 047	11 505 885	10 864 635	268 127	13 307	-	359 816	3 172 208	364 979	43 691	211 520		23
12 940 315	24 455 809	17 912 295	5 851 771	4 310	4 314	683 119	11 069 773	1 374 110	482 094	789 751		24
18 766 849	32 796 801	28 336 859	1 889 299	2 379	122 034	2 446 230	13 674 528	1 206 557	315 224	1 095 260		25
24 767 157	41 406 324	38 027 001	1 948 614	450	279 342	1 150 917	16 311 478	842 936	55 480	898 574		26
20 681 456	29 531 026	18 848 611	657 610	439	392 448	9 631 918	8 579 767	630 867	53 910	424 877		27
40 650 573	74 807 308	64 123 325	4 493 155	X	-	X	33 757 172	4 366 257	291 260	4 537 805		28
18 563 463	32 479 120	26 657 260	1 068 495	1 538	86 422	4 665 405	13 481 489	622 783	197 288	855 212		29
54 558 951	78 416 602	41 547 872	1 014 175	14 266	X	X	23 370 770	1 620 696	815 129	1 551 651		30
21 543 536	35 179 333	32 807 970	1 961 212	1 439	X	X	13 064 002	1 040 083	480 748	1 180 493		31
7 817 165	12 534 304	10 656 368	558 128	53	6 243	1 313 512	4 599 491	515 525	46 514	331 350		32
22 987 018	40 897 399	35 410 251	3 377 810	677	126 573	1 982 088	17 482 540	1 361 874	61 325	2 086 839		201
4 625 680	8 711 494	8 053 340	209 717	238	-	448 199	3 909 124	346 398	12 689	331 000		09
301 142	322 382	255 915	66 238	-	-	229	17 321	X	X	X		10
113 765	232 012	190 221	33 379	-	36	8 376	112 769	X	-	X		11
130 276	243 732	220 104	16 990	-	-	6 638	108 031	-	-	-		12
55 929	100 403	89 642	6 910	-	1 890	1 961	42 355	-	-	-		13
660 425	856 473	787 993	10 095	59	-	58 326	187 623	X	X	X		14
1 607 078	3 443 797	2 447 805	971 063	134	-	24 795	1 751 461	59 316	6 151	97 724		15
347 158	565 771	514 801	50 970	-	-	-	208 775	X	X	X		16
X	X	X	-	-	-	-	26 816	-	-	-		17
427 073	955 440	550 009	6 561	-	-	398 870	505 756	12 841	387	20 881		18
X	X	X	X	-	-	X	X	-	-	-		19
401 451	873 405	866 953	15	-	-	6 437	450 419	3 058	1 235	8 609		21
867 396	1 819 449	1 739 407	14 000	-	-	66 042	916 995	X	X	X		22
220 116	383 492	372 539	X	-	-	X	X	X	X	X		23
1 392 722	2 069 950	906 294	783 788	-	120	379 748	644 481	9 688	591	18 035		24
1 079 927	1 634 732	1 582 810	15 794	-	20 977	15 151	530 084	27 282	9 266	42 084		25
1 775 927	2 837 972	2 194 178	257 066	193	90 734	295 801	1 017 866	78 170	1 925	96 640		26
110 621	224 192	162 431	52 336	-	X	X	111 868	X	X	X		27
3 323 541	7 343 415	7 011 570	320 002	-	-	11 843	4 169 842	466 208	3 898	968 083		28
581 035	1 105 883	808 276	125 999	-	1 276	170 332	500 300	11 862	243	18 358		29
3 872 307	5 366 789	5 043 530	320 892	-	-	2 367	1 461 747	71 786	1 545	134 234		30
428 801	676 794	554 512	101 121	-	X	X	236 394	4 620	243	9 191		31
552 543	963 190	891 423	4 821	53	4 384	62 509	391 796	X	X	X		32
23 636 504	44 778 126	41 005 872	1 519 711	164	203 364	2 049 015	20 307 537	756 894	217 250	844 209		202
3 650 702	6 090 677	5 928 575	9 637	-	-	152 465	2 327 305	118 397	8 269	205 806		09
2 096 369	2 410 652	2 381 448	1 407	-	-	27 797	295 025	X	X	X		10
231 781	368 716	356 293	11 593	-	-	830	130 359	X	-	X		11
379 606	668 561	662 156	297	-	-	6 108	276 605	X	-	X		12
31 150	67 973	67 073	640	-	260	-	35 071	-	-	-		13
1 034 185	1 597 170	1 494 562	33 198	-	-	69 410	539 151	68 798	1 967	78 464		14
311 170	643 425	620 635	18 220	-	-	4 570	319 266	12 428	2 372	16 472		15
605 803	2 388 653	2 271 613	-	-	-	117 040	1 696 663	X	X	X		16
X	X	X	X	-	-	X	X	-	-	-		17
233 187	480 426	331 672	107 964	58	-	40 732	235 753	6 662	760	25 739		18
138 521	376 150	289 742	X	-	-	X	226 465	X	X	X		19
X	X	X	-	-	-	-	X	-	-	-		20
228 965	501 105	438 113	39 981	-	-	23 011	259 232	X	X	X		21
384 344	527 984	472 615	55 369	-	-	-	136 801	-	-	-		22
959 984	1 163 411	1 138 004	7 506	-	-	17 901	198 877	X	X	X		23
1 244 599	2 518 749	1 714 258	668 205	-	997	135 289	1 225 483	23 932	1 096	73 521		24
2 092 220	2 691 634	2 485 501	8 102	-	60 739	137 292	656 149	218 332	196 931	155 523		25
806 956	1 475 589	1 401 406	35 794	106	295	37 988	640 248	18 050	152	12 709		26
1 082 930	1 692 338	1 322 984	5 739	-	126 102	237 513	583 299	25 513	455	31 608		27
117 694	271 788	179 316	90 572	-	-	1 900	147 241	9 855	259	9 793		28
1 116 117	2 677 274	2 591 625	67 917	-	14 971	2 761	1 503 000	14 246	518	28 327		29
6 532 582	15 323 647	14 344 351	67 243	-	-	912 053	8 412 881	X	X	X		30
169 306	383 400	102 400	281 000	-	-	-	205 071	X	X	X		31
100 909	333 742	300 498	6 420	-	-	26 824	221 746	X	X	X		32
25 277 477	42 889 403	36 776 486	1 566 351	13 388	95 636	4 437 542	17 004 026	972 970	226 208	1 056 510		203
3 340 498	6 395 806	5 903 218	7 366	96	-	485 126	2 916 959	78 645	2 978	109 081		09

第8表 市町村別、産業中分類別 事業所数、従業者数、現金給与総額、原材料使用額等、製造品出荷額等、

市町村 中分類 区 分			事業所数							従業者数					現金給与 総 額	
			総数	組 織 別		従 業 者 規 模 別					総 数	常用労働者		事業主・家族従業者		
				法人	個人	4～ 9人	10～ 19人	20～ 29人	30～ 299人	300人 以上		男	女	男		女
10	飲料	材料	5	5	-	3	1	1	-	-	人	人	人	人	人	万円
11	繊維	維材	10	9	1	7	-	2	1	-	59	37	22	-	-	11 624
12	木材	材具	7	7	-	6	1	-	-	-	186	59	125	1	1	48 613
13	家具	具	4	4	-	2	1	-	1	-	44	34	10	-	-	14 296
14	紙・パルプ	紙・パルプ	4	4	-	3	1	-	-	-	61	46	15	-	-	22 579
15	印刷	刷学	18	14	4	9	7	2	-	-	30	12	18	-	-	8 987
16	化学	学油	3	3	-	-	1	1	1	-	196	114	74	5	3	58 839
17	石油	油	1	1	-	-	1	-	-	-	143	108	35	-	-	X
18	プラスチック	ック	1	1	-	-	1	-	-	-	10	9	1	-	-	X
19	ゴム	ム	38	36	2	14	13	4	7	-	787	475	310	2	-	268 511
21	窯業	業鉄	1	1	-	-	-	1	-	-	20	10	10	-	-	X
22	鉄鋼	鋼鉄	9	8	1	2	5	-	2	-	177	143	33	1	-	54 933
23	非金属	鉄属	4	4	-	2	1	-	1	-	115	85	30	-	-	41 861
24	金属	属	11	10	1	4	5	-	1	1	578	459	118	1	-	177 533
25	はん用機械	械	45	45	-	21	12	7	5	-	841	609	232	-	-	350 457
26	生産用機械	械	10	9	1	7	1	1	1	-	106	78	27	1	-	33 614
27	業務用機械	械	92	88	4	43	18	11	20	-	2 033	1 654	375	4	-	908 105
28	電子	子気	17	14	3	7	4	2	4	-	805	444	356	3	2	266 454
29	電気	情報	17	16	1	6	5	2	4	-	655	383	270	1	1	227 041
30	情報	報送	38	35	3	15	8	5	5	5	4 148	2 788	1 356	2	2	1 864 985
31	輸送	送	7	7	-	-	3	-	3	1	702	471	231	-	-	332 317
32	その他	他	25	24	1	8	-	2	12	3	2 828	2 366	460	1	1	1 408 085
204	岡谷市	市	16	14	2	7	4	1	4	-	643	476	164	2	1	318 170
09	食料	料	266	254	12	116	59	38	50	3	7 331	5 097	2 213	13	8	3 065 208
10	飲料	料	15	15	-	9	4	1	1	-	173	88	85	-	-	43 116
11	繊維	維材	2	2	-	1	-	-	1	-	122	107	15	-	-	X
13	家具	具	7	6	1	4	2	1	-	-	71	29	41	1	-	17 493
14	紙・パルプ	紙・パルプ	2	1	1	1	1	-	-	-	16	13	2	1	-	X
15	印刷	刷学	2	2	-	1	-	1	-	-	27	15	12	-	-	X
16	化学	学油	10	10	-	6	2	1	1	-	151	98	53	-	-	44 576
17	石油	油	1	1	-	-	-	-	1	-	129	74	55	-	-	X
18	プラスチック	ック	1	1	-	-	-	-	1	-	129	74	55	-	-	X
19	ゴム	ム	4	4	-	1	2	1	-	-	52	26	26	-	-	22 533
21	窯業	業鉄	2	2	-	1	-	1	-	-	31	14	17	-	-	X
22	鉄鋼	鋼鉄	3	3	-	1	2	-	-	-	36	32	4	-	-	9 756
23	非金属	鉄属	5	5	-	2	2	1	-	-	63	51	12	-	-	26 094
24	金属	属	7	7	-	3	1	1	2	-	265	209	56	-	-	126 826
25	はん用機械	械	43	42	1	14	9	10	10	-	1 003	626	373	3	1	388 473
26	生産用機械	械	27	25	2	9	5	5	6	2	1 595	1 248	344	2	1	744 894
27	業務用機械	械	51	50	1	28	10	4	9	-	972	786	182	2	2	415 264
28	電子	子気	21	20	1	8	4	2	7	-	583	365	217	-	1	234 727
29	電気	情報	10	10	-	3	2	1	3	1	827	543	284	-	-	410 728
30	情報	報送	18	17	1	7	3	3	5	-	638	415	222	-	1	252 042
31	輸送	送	10	9	1	6	2	2	-	-	116	76	38	1	1	38 083
32	その他	他	20	18	2	8	5	3	4	-	403	241	159	2	1	140 788
205	飯田市	市	6	5	1	3	3	-	-	-	58	41	16	1	-	15 857
09	食料	料	316	292	24	127	73	43	67	6	10 312	6 181	4 088	28	15	3 737 828
10	飲料	料	55	50	5	18	18	8	10	1	1 602	670	924	6	2	424 712
11	繊維	維材	4	4	-	2	-	1	1	-	87	68	19	-	-	34 518
12	木材	材具	11	8	3	6	1	4	-	-	137	34	96	4	3	28 403
13	家具	具	7	7	-	4	3	-	-	-	68	56	12	-	-	23 447
14	紙・パルプ	紙・パルプ	5	3	2	5	-	-	-	-	28	18	7	2	1	6 225
15	印刷	刷学	20	18	2	10	6	-	4	-	427	246	178	2	1	150 789
17	石油	油	14	14	-	7	3	1	3	-	300	217	83	-	-	102 372
18	プラスチック	ック	1	1	-	1	-	-	-	-	7	6	1	-	-	X
19	ゴム	ム	17	15	2	8	4	2	3	-	288	170	116	2	-	85 027
20	皮革	革	1	1	-	1	-	-	-	-	5	2	3	-	-	X
21	窯業	業鉄	5	5	-	3	-	1	1	-	85	46	39	-	-	22 279
23	非金属	鉄属	14	14	-	7	6	1	-	-	133	111	22	-	-	54 801
24	金属	属	2	2	-	-	1	1	-	-	47	32	15	-	-	X
25	はん用機械	械	22	20	2	11	6	2	3	-	324	231	86	5	2	102 903
26	生産用機械	械	6	6	-	5	-	-	1	-	73	32	41	-	-	17 321
27	業務用機械	械	30	28	2	10	6	6	8	-	774	594	178	2	-	286 810
28	電子	子気	29	29	-	8	7	7	7	-	942	595	347	-	-	345 310
29	電気	情報	26	22	4	7	1	5	11	2	2 286	1 373	905	3	5	1 098 283
30	情報	報送	20	18	2	6	2	1	9	2	1 537	1 071	463	2	1	517 299
31	輸送	送	3	3	-	-	2	1	-	-	53	34	19	-	-	23 646
32	その他	他	7	7	-	1	2	2	2	-	194	112	82	-	-	48 426
206	諏訪市	市	17	17	-	7	5	-	4	1	915	463	452	-	-	339 424
09	食料	料	193	186	7	80	52	24	37	-	4 628	3 011	1 608	8	1	1 818 793
10	飲料	料	17	16	1	7	6	2	2	-	246	110	135	1	-	72 952
11	繊維	維材	4	4	-	-	3	-	1	-	97	61	36	-	-	48 103
12	木材	材具	1	1	-	1	-	-	-	-	6	4	2	-	-	X
13	家具	具	2	2	-	1	1	-	-	-	19	10	9	-	-	X
15	印刷	刷学	3	2	1	2	1	-	-	-	19	15	3	1	-	4 231
16	化学	学油	6	6	-	4	1	-	1	-	110	44	66	-	-	29 201
18	プラスチック	ック	3	3	-	3	-	-	-	-	14	11	3	-	-	4 307
19	ゴム	ム	8	8	-	2	4	1	1	-	109	61	48	-	-	32 502
22	鉄鋼	鋼	2	2	-	-	1	1	-	-	35	26	9	-	-	X
			3	3	-	-	3	-	-	-	42	32	10	-	-	12 805

粗付加価値額及び有形固定資産（従業者４人以上の事業所）

原 材 料 使用額等	製 造 品 出 荷 額 等						粗 付 加 価 値 額	有 形 固 定 資 産 (従業者30人以上の事業所)			市町村 中分類 番 号
	総 額	製 造 品 出 荷 額	加 工 賃 収 入 額	くず廃物 出 荷 額	その他収入額			取 得 額	除 却 額	減価償却額	
					修理工料 収入額	その他(修理工料 収入額除く)					
万円	万円	万円	万円	万円	万円	万円	万円	万円	万円	万円	
15 917	60 985	55 175	600	-	-	5 210	37 381	-	-	-	10
107 296	178 650	141 184	11 783	3	-	25 680	68 959	X	X	X	11
39 192	67 797	67 670	-	-	-	127	27 243	-	-	-	12
24 306	55 275	54 675	-	-	600	-	29 538	X	-	X	13
17 921	37 883	31 182	2 395	-	-	4 306	19 011	-	-	-	14
104 440	228 344	199 899	27 892	-	-	553	118 003	-	-	-	15
X	X	X	-	-	-	1 546	X	X	X	X	16
X	X	X	-	-	-	-	X	-	-	-	17
654 042	1 311 209	1 249 210	59 318	18	600	2 063	627 469	11 675	759	18 894	18
X	X	-	X	-	-	-	X	-	-	-	19
238 087	372 444	223 606	15 100	-	-	133 738	129 486	X	-	X	21
190 966	283 992	X	X	-	-	36 974	88 575	X	-	X	22
1 871 032	2 769 446	2 696 725	10 495	13 185	-	49 041	857 381	X	X	X	23
232 477	924 931	265 560	639 338	12	500	19 521	660 816	27 659	348	17 746	24
74 673	144 240	134 764	6 245	-	261	2 970	66 642	X	X	X	25
2 657 950	4 246 135	3 884 742	292 864	-	6 956	61 573	1 521 598	66 809	4 890	109 769	26
1 454 751	2 028 712	1 651 808	42 837	23	57 982	276 062	549 460	8 488	32 172	24 570	27
1 157 058	1 573 512	528 820	60 743	-	-	983 949	396 688	5 714	1 830	19 189	28
6 001 788	10 256 773	7 654 996	255 529	-	28 637	2 317 611	4 215 845	200 944	75 872	302 770	29
927 312	1 456 096	1 432 004	-	-	-	24 092	503 648	7 527	165	18 225	30
5 079 387	8 540 081	8 450 989	83 887	51	-	5 154	3 310 613	226 414	56 643	266 293	31
821 316	1 399 406	1 384 674	12 386	-	100	2 246	580 412	199 311	9 091	75 389	32
7 915 300	21 924 083	16 014 319	2 163 330	547	18 911	3 726 976	13 539 303	229 643	75 579	369 174	204
107 156	264 205	255 124	2 980	-	-	6 101	149 571	-	X	X	09
X	X	X	-	-	-	X	X	X	X	X	10
34 735	69 418	40 994	28 074	40	-	310	33 032	-	-	-	11
X	X	X	-	-	-	-	X	-	-	-	13
X	X	X	X	X	-	-	X	-	-	-	14
74 290	157 407	150 842	5 885	-	-	680	79 157	-	X	X	15
X	X	X	-	-	-	X	X	X	X	X	16
47 460	88 373	86 066	2 307	-	-	-	38 965	-	-	-	18
X	X	X	-	-	-	-	X	-	-	-	19
43 117	71 315	70 814	-	-	-	501	26 855	-	-	-	21
125 194	187 453	177 733	X	X	-	353	59 295	-	-	-	22
604 414	989 843	939 472	11 223	-	-	39 148	368 102	X	X	X	23
538 412	1 398 418	837 173	539 024	-	-	22 221	821 877	34 629	1 248	49 147	24
1 304 620	4 037 874	2 796 448	1 180 273	-	3 091	58 062	2 604 300	22 412	5 065	86 061	25
669 651	1 424 836	1 345 647	65 588	-	13 073	528	723 988	21 572	5 198	27 079	26
422 315	894 455	787 013	31 670	-	2 027	73 745	450 473	13 968	1 549	20 470	27
1 615 616	6 690 697	4 316 398	65 889	-	-	2 308 410	5 013 014	36 201	10 979	80 675	28
899 344	1 539 174	1 022 563	47 361	220	-	469 030	619 482	53 517	48 957	25 334	29
53 354	97 452	76 502	20 871	79	-	-	41 999	-	-	-	30
255 460	544 052	389 281	135 289	-	-	19 482	275 829	7 563	889	16 593	31
46 263	77 141	40 213	14 711	-	720	21 497	29 408	-	-	-	32
15 236 396	26 008 017	23 787 060	1 205 714	X	17 713	X	10 290 834	550 576	43 077	743 314	205
1 177 479	2 246 962	2 223 146	13 265	-	-	10 551	1 021 645	53 692	3 134	30 589	09
57 473	156 079	152 762	1 702	-	-	1 615	77 339	X	-	X	10
20 952	77 379	19 976	57 403	-	-	-	53 740	-	-	-	11
55 326	127 634	60 448	641	-	-	66 545	68 865	-	-	-	12
8 990	18 137	X	-	-	X	-	8 711	-	-	-	13
633 388	1 043 470	680 687	3 588	-	-	359 195	391 874	7 788	94	21 737	14
228 347	534 823	472 375	1 500	-	-	60 948	292 334	12 424	200	18 287	15
X	X	X	-	X	-	-	X	-	-	-	17
345 566	522 102	492 474	6 407	-	-	23 221	168 203	4 605	168	5 344	18
X	X	-	X	-	-	-	X	-	-	-	19
123 371	189 745	X	X	-	-	X	63 231	-	-	X	20
187 783	342 240	325 333	3 052	-	X	X	147 101	-	-	-	21
X	X	X	-	-	-	-	X	-	-	-	23
161 353	376 352	318 631	54 429	-	500	2 792	205 235	3 800	X	10 212	24
44 067	73 696	71 284	2 412	-	-	-	28 202	X	-	X	25
516 287	1 196 342	1 063 347	124 445	-	8 550	-	655 342	89 134	4 389	52 967	26
620 776	1 259 503	1 059 196	126 066	-	6	74 235	611 875	15 365	256	39 529	27
6 160 371	10 729 442	10 207 089	368 025	-	-	154 328	4 371 627	197 933	22 387	375 646	28
3 289 888	4 723 484	4 575 613	79 847	-	8 345	59 679	1 372 805	108 977	8 498	151 197	29
154 076	198 668	197 868	-	-	-	800	42 532	-	-	-	30
93 459	190 940	112 569	78 371	-	-	-	92 874	X	X	X	31
1 119 296	1 714 716	1 388 729	273 987	-	-	52 000	571 436	55 653	2 806	26 294	32
4 004 049	8 006 703	7 131 728	719 678	4 128	30 078	121 091	3 867 537	198 873	37 852	256 166	206
156 332	351 717	341 583	928	-	-	9 206	186 302	X	-	X	09
15 514	186 894	186 489	-	-	-	405	143 086	X	X	X	10
X	X	X	-	-	-	-	X	-	-	-	11
X	X	X	X	-	-	-	X	-	-	-	12
7 424	14 969	14 969	-	-	-	-	7 185	-	-	-	13
38 860	94 727	84 561	9 365	-	-	801	53 315	X	-	X	15
8 060	23 637	14 409	X	-	-	X	14 834	-	-	-	16
61 585	128 036	120 378	7 658	-	-	-	63 287	X	-	X	18
X	X	X	-	-	-	X	X	-	-	-	19
51 482	82 240	74 740	7 500	-	-	-	29 293	-	-	-	22

第8表 市町村別、産業中分類別 事業所数、従業者数、現金給与総額、原材料使用額等、製造品出荷額等、

市町村 中分類 区 分			事業所数							従業者数					現金給与 総 額	
			総数	組 織 別		従 業 者 規 模 別					総 数	常用労働者		事業主・家族従業者		
				法人	個人	4～ 9人	10～ 19人	20～ 29人	30～ 299人	300人 以上		男	女	男		女
23	非 鉄	鉄	8	8	-	2	2	2	2	-	192	135	57	-		-
24	金 属	属	27	26	1	8	8	2	9	-	817	573	241	2	1	368 574
25	はん用機	械	16	14	2	9	2	5	-	-	210	143	65	2	-	69 592
26	生産用機	械	28	28	-	12	7	2	7	-	673	549	124	-	-	331 559
27	業務用機	械	15	13	2	8	2	3	2	-	476	282	192	2	-	182 653
28	電 子		14	14	-	4	5	1	4	-	345	172	173	-	-	100 099
29	電 気		7	7	-	5	1	1	-	-	58	31	27	-	-	16 331
30	情 報		9	9	-	4	2	1	2	-	263	176	87	-	-	102 635
31	輸 送		15	15	-	5	3	3	4	-	666	404	262	-	-	265 796
32	そ の 他		5	5	-	3	-	-	2	-	231	172	59	-	-	82 070
207	須坂市		166	154	12	70	43	24	26	3	5 474	3 676	1 783	12	3	2 285 183
09	食 料	料	24	19	5	10	6	3	4	1	776	287	482	5	2	231 131
10	飲 料	料	4	4	-	1	-	1	2	-	171	105	66	-	-	82 670
11	織 維	材	6	4	2	3	2	-	1	-	70	17	51	2	-	16 919
12	木 材	具	3	2	1	3	-	-	-	-	19	12	5	1	1	3 498
13	家 具		4	4	-	2	2	-	-	-	44	34	10	-	-	15 462
14	紙・パル	プ	2	2	-	-	2	-	-	-	26	14	12	-	-	X
15	印 刷		4	3	1	3	1	-	-	-	27	16	10	1	-	6 367
18	フラス	チック	13	13	-	4	2	5	2	-	408	212	196	-	-	95 546
19	ゴ ム		3	3	-	-	1	1	1	-	166	106	60	-	-	57 430
21	窯 業		5	5	-	2	2	-	1	-	279	210	69	-	-	72 272
22	鉄 鋼		3	3	-	1	-	2	-	-	50	41	9	-	-	16 223
23	非 鉄	鉄	6	6	-	2	3	1	-	-	76	50	26	-	-	14 461
24	金 属	属	30	29	1	14	6	4	6	-	951	754	196	1	-	405 719
25	はん用機	械	11	10	1	7	-	2	1	1	745	618	126	1	-	530 337
26	生産用機	械	19	19	-	10	4	2	3	-	602	504	98	-	-	243 905
27	業務用機	械	5	5	-	2	2	-	1	-	82	54	28	-	-	29 715
28	電 子		11	11	-	1	4	3	2	1	623	438	185	-	-	320 960
29	電 気		9	9	-	2	5	-	2	-	332	190	142	-	-	128 321
30	情 報		3	2	1	2	1	-	-	-	18	6	11	1	-	4 709
32	そ の 他		1	1	-	1	-	-	-	-	9	8	1	-	-	X
208	小諸市		112	104	8	43	24	18	26	1	4 061	2 911	1 140	8	2	1 768 460
09	食 料	料	15	13	2	6	3	4	2	-	415	216	196	2	1	139 649
10	飲 料	料	2	2	-	-	1	1	-	-	33	26	7	-	-	X
12	木 材	具	4	3	1	2	2	-	-	-	34	27	6	1	-	11 102
13	家 具		4	2	2	4	-	-	-	-	26	13	11	2	-	4 787
14	紙・パル	プ	3	3	-	-	2	-	1	-	59	25	34	-	-	11 633
15	印 刷		3	3	-	2	1	-	-	-	22	13	9	-	-	5 836
18	フラス	チック	10	10	-	4	2	-	4	-	492	290	202	-	-	174 580
21	窯 業		4	4	-	3	1	-	-	-	32	28	4	-	-	11 210
22	鉄 鋼		3	3	-	3	-	-	-	-	17	13	4	-	-	6 476
23	非 鉄	鉄	3	3	-	1	-	-	2	-	180	158	22	-	-	63 582
24	金 属	属	6	5	1	2	2	1	1	-	105	76	27	1	1	41 212
25	はん用機	械	3	3	-	1	-	-	2	-	68	60	8	-	-	27 818
26	生産用機	械	13	11	2	5	3	-	5	-	501	431	68	2	-	260 693
27	業務用機	械	4	4	-	2	-	1	1	-	72	47	25	-	-	21 546
28	電 子		22	22	-	4	4	8	5	1	1 358	928	430	-	-	592 698
29	電 気		6	6	-	2	2	2	-	-	77	28	49	-	-	15 755
31	輸 送		6	6	-	2	1	-	3	-	544	512	32	-	-	353 919
32	そ の 他		1	1	-	-	-	1	-	-	26	20	6	-	-	X
209	伊那市		164	154	10	70	41	14	36	3	5 402	3 536	1 843	12	11	2 426 011
09	食 料	料	22	19	3	9	6	-	6	1	998	460	535	3	-	460 846
10	飲 料	料	4	4	-	3	-	1	-	-	39	25	14	-	-	15 638
11	織 維	材	2	2	-	1	-	1	-	-	37	27	10	-	-	X
12	木 材	具	6	6	-	3	-	2	1	-	107	88	19	-	-	42 776
13	家 具		4	4	-	3	-	-	1	-	239	175	64	-	-	117 002
14	紙・パル	プ	5	5	-	4	1	-	-	-	41	22	19	-	-	9 171
15	印 刷		6	6	-	2	2	1	1	-	149	99	50	-	-	94 464
16	化 学		1	1	-	-	-	-	1	-	157	64	93	-	-	X
17	石 油		1	1	-	1	-	-	-	-	4	3	1	-	-	X
18	フラス	チック	10	10	-	2	4	-	4	-	346	176	170	-	-	104 286
21	窯 業		7	7	-	1	4	2	-	-	124	91	33	-	-	40 790
22	鉄 鋼		1	1	-	1	-	-	-	-	4	2	2	-	-	X
23	非 鉄	鉄	3	2	1	2	1	-	-	-	29	9	11	2	7	11 586
24	金 属	属	18	16	2	10	6	-	2	-	272	165	101	3	3	128 974
25	はん用機	械	6	4	2	3	1	-	1	1	451	379	70	2	-	263 324
26	生産用機	械	15	15	-	5	2	3	4	1	873	726	147	-	-	398 951
27	業務用機	械	9	9	-	4	3	1	1	-	129	76	53	-	-	45 141
28	電 子		18	17	1	6	2	1	9	-	582	384	196	1	1	225 052
29	電 気		5	5	-	1	3	1	-	-	70	42	28	-	-	31 470
30	情 報		4	4	-	-	2	-	2	-	193	149	44	-	-	101 093
31	輸 送		11	10	1	3	4	1	3	-	522	355	166	1	-	230 609
32	そ の 他		6	6	-	6	-	-	-	-	36	19	17	-	-	9 411
210	駒ヶ根市		107	105	2	34	26	11	34	2	4 588	3 187	1 396	3	2	1 949 901
09	食 料	料	9	9	-	3	4	-	2	-	184	87	97	-	-	49 649
10	飲 料	料	2	2	-	1	-	-	1	-	125	68	57	-	-	X
11	織 維	材	1	1	-	-	1	-	-	-	11	3	8	-	-	X
12	木 材		4	4	-	2	1	-	1	-	61	43	18	-	-	31 355

粗付加価値額及び有形固定資産（従業者４人以上の事業所）

原 材 料 使用額等	製 造 品 出 荷 額 等						粗 付 加 価 値 額	有 形 固 定 資 産 (従業者30人以上の事業所)			市町村 中分類 番 号
	総 額	製 造 品 出 荷 額	加 工 賃 収 入 額	くず廃物 出 荷 額	その他収入額			取 得 額	除 却 額	減価償却額	
					修理料 収入額	その他(修理料 収入額除く)					
万円	万円	万円	万円	万円	万円	万円	万円	万円	万円	万円	
141 252	305 582	287 460	18 122	-	-	-	156 560	X	-	X	23
650 520	1 329 177	818 253	506 843	4 081	-	-	648 914	23 652	8 653	33 340	24
144 455	295 452	267 482	12 951	-	7 395	7 624	143 926	-	-	-	25
677 180	1 335 690	1 245 253	3 379	-	21 813	65 245	633 478	10 835	5 702	22 923	26
614 912	1 000 762	990 408	10 314	-	-	40	396 425	X	X	X	27
211 826	468 690	415 984	52 706	-	-	-	245 114	9 769	16 226	7 852	28
27 603	60 642	56 050	3 675	47	870	-	31 469	-	-	-	29
494 145	630 506	599 262	31 244	-	-	-	152 696	X	-	X	30
516 902	1 275 307	1 196 935	49 430	-	-	28 942	733 324	91 568	2 307	108 800	31
156 121	328 618	328 618	-	-	-	-	167 205	X	X	X	32
6 790 759	11 400 401	10 084 881	1 163 873	138	21 668	129 841	4 411 344	319 062	18 178	375 631	207
584 786	1 094 168	1 085 192	7 235	-	-	1 741	486 394	31 678	737	36 044	09
208 264	583 212	184 673	398 539	-	-	-	347 250	X	X	X	10
32 352	63 988	51 568	5 420	-	-	7 000	30 105	X	X	X	11
6 791	16 415	12 515	-	-	-	3 900	9 166	-	-	-	12
38 896	65 238	49 228	35	-	-	15 975	25 087	-	-	-	13
X	X	X	X	X	X	-	X	-	-	-	14
5 922	17 470	17 470	-	-	-	-	10 998	-	-	-	15
142 461	323 600	X	35 469	X	-	-	172 560	X	X	X	18
98 568	174 141	148 232	3 000	-	-	22 909	72 083	X	X	X	19
100 739	320 493	74 166	246 327	-	-	-	210 121	X	-	X	21
26 411	33 833	33 833	-	-	-	-	7 068	-	-	-	22
33 406	59 461	56 472	2 989	-	-	-	24 814	-	-	-	23
1 846 115	2 732 179	2 536 966	181 333	88	215	13 577	848 546	87 478	7 758	102 137	24
1 200 021	2 439 682	2 409 649	21 934	-	-	8 099	1 187 775	X	X	X	25
474 356	866 709	661 751	170 154	-	21 453	13 351	376 612	21 514	2 227	39 196	26
70 721	147 371	130 105	17 266	-	-	-	74 460	X	X	X	27
1 680 745	1 937 995	1 885 667	52 328	-	-	-	254 847	131 415	1 110	74 604	28
226 865	481 681	431 542	6 850	-	-	43 289	245 435	X	X	X	29
546	8 513	-	8 513	-	-	-	7 587	-	-	-	30
X	X	-	X	-	-	-	X	-	-	-	32
6 166 114	9 822 760	9 202 405	494 891	-	X	X	3 576 384	823 293	8 233	333 725	208
449 003	723 877	701 142	10 490	-	-	12 245	262 042	X	-	X	09
X	X	X	-	-	-	X	X	-	-	-	10
127 653	144 965	143 459	8	-	-	1 498	16 488	-	-	-	12
5 342	12 661	10 492	2 161	-	-	8	6 971	-	-	-	13
38 821	71 350	71 350	-	-	-	-	31 176	X	X	X	14
7 228	16 303	16 210	93	-	-	-	8 643	-	-	-	15
335 851	890 223	849 197	15 797	-	-	25 229	529 617	22 356	5 555	26 433	18
22 124	45 397	41 397	3 873	-	-	127	22 164	-	-	-	21
14 912	25 508	18 348	X	-	X	-	10 091	-	-	-	22
326 905	432 090	429 507	2 583	-	-	-	107 989	X	-	X	23
82 929	141 853	127 083	11 843	-	-	2 927	56 606	X	X	X	24
75 166	124 246	X	X	-	-	-	46 814	X	X	X	25
990 301	1 876 227	1 870 104	6 123	-	-	-	894 673	104 076	214	44 704	26
36 169	85 795	X	5 926	-	-	X	47 321	X	X	X	27
2 852 713	3 742 213	3 318 781	396 349	-	-	27 083	878 820	550 386	1 426	192 398	28
11 336	42 976	19 149	17 407	-	-	6 420	30 133	-	-	-	29
712 348	1 308 191	1 257 151	10 077	-	-	40 963	569 014	27 023	886	36 115	31
X	X	X	-	-	-	-	X	-	-	-	32
7 919 949	13 443 041	12 605 958	503 098	255	5 377	328 353	5 292 447	382 030	19 732	348 893	209
1 457 431	2 632 464	2 597 154	1 200	-	-	34 110	1 129 813	78 844	9 652	99 098	09
12 046	52 101	44 455	-	-	-	7 646	33 969	-	-	-	10
X	X	X	-	-	-	X	X	-	-	-	11
287 372	371 671	367 219	257	255	-	3 940	80 199	-	-	X	12
581 977	581 332	574 056	-	-	-	7 276	- 376	X	X	X	13
20 944	41 267	40 989	278	-	-	-	19 355	-	-	-	14
175 706	313 896	309 971	-	-	-	3 925	131 974	X	X	X	15
X	X	X	-	-	-	-	X	X	X	X	16
X	X	X	-	-	-	-	X	-	-	-	17
356 078	542 539	535 962	6 577	-	-	-	178 031	8 088	120	16 290	18
56 767	164 526	130 344	11 782	-	-	22 400	102 629	-	-	-	21
X	X	X	-	-	-	-	X	-	-	-	22
13 525	38 223	32 882	5 341	-	-	-	23 522	-	-	-	23
99 236	373 247	109 000	262 962	-	-	1 285	261 182	X	-	X	24
1 243 341	2 023 955	1 962 551	61 404	-	-	-	748 033	X	X	X	25
1 143 697	1 669 821	1 493 717	43 529	-	2 575	130 000	506 892	114 198	546	39 311	26
95 953	174 284	163 788	9 511	-	-	985	74 601	-	-	X	27
653 702	1 122 672	1 070 966	31 922	-	-	19 784	456 619	27 787	1 774	32 735	28
32 954	85 817	76 968	6 047	-	2 802	-	50 346	-	-	-	29
618 884	907 272	X	1 975	-	-	X	274 226	X	X	X	30
894 883	1 682 061	1 611 268	57 750	-	-	13 043	750 509	31 254	1 485	33 650	31
20 749	39 375	35 229	2 563	-	-	1 583	17 740	-	-	-	32
6 931 925	11 872 633	10 818 903	967 155	89	-	86 486	4 731 317	481 029	27 879	681 388	210
158 024	242 517	227 511	12 857	-	-	2 149	81 077	X	X	X	09
X	X	X	-	-	-	X	X	X	X	X	10
X	X	X	-	-	-	-	X	-	-	-	11
229 586	376 339	X	X	-	-	X	141 528	X	X	X	12

第8表 市町村別、産業中分類別 事業所数、従業者数、現金給与総額、原材料使用額等、製造品出荷額等、

市町村 中分類 区 分		事業所数							従業者数					現金給与 総 額	
		総数	組 織 別		従 業 者 規 模 別					総 数	常用労働者		事業主・家族従業者		
			法人	個人	4～ 9人	10～ 19人	20～ 29人	30～ 299人	300人 以上		男	女	男	女	
13	家具	3	3	-	-	-	2	1	-	人	人	人	人	人	万円
14	紙・パルプ	1	1	-	-	1	-	-	-	109	90	19	-	-	45 901
15	印刷	3	2	1	2	-	-	1	-	14	7	7	-	-	X
16	化学	2	2	-	1	1	-	-	-	45	25	16	2	2	12 639
18	プラスチック	7	7	-	2	3	-	2	-	24	10	14	-	-	X
21	窯業	3	3	-	-	2	1	-	-	173	140	33	-	-	91 783
23	非鉄	2	2	-	1	1	-	-	-	46	41	5	-	-	17 859
24	金属	10	10	-	2	-	1	7	-	25	17	8	-	-	X
25	はん用機械	11	10	1	5	1	-	5	-	604	420	184	-	-	255 185
26	生産用機械	9	9	-	4	2	3	-	-	570	368	201	1	-	243 687
27	業務用機械	5	5	-	1	1	-	3	-	126	91	35	-	-	53 316
28	電子	7	7	-	1	2	-	4	-	214	129	85	-	-	56 558
29	電気	8	8	-	1	4	1	2	-	546	401	145	-	-	248 633
30	情報	2	2	-	1	-	-	-	1	302	195	107	-	-	114 373
31	輸送	15	15	-	6	2	2	4	1	536	438	98	-	-	X
32	その他	3	3	-	1	-	1	1	-	729	498	231	-	-	273 974
211	中野市	110	100	10	42	33	11	22	2	144	116	28	-	-	51 180
09	食料	21	21	-	7	7	2	5	-	4 290	2 720	1 555	12	3	1 721 850
10	飲料	4	4	-	2	2	-	-	-	591	268	323	-	-	162 723
11	繊維	2	1	1	2	-	-	-	-	34	24	10	-	-	7 214
12	木材	2	2	-	1	1	-	-	-	13	1	10	1	1	X
13	家具	5	4	1	3	2	-	-	-	21	16	5	-	-	X
14	紙・パルプ	3	3	-	1	2	-	-	-	41	30	10	1	-	15 635
15	印刷	7	6	1	3	4	-	-	-	35	26	9	-	-	11 072
17	石油	1	1	-	1	-	-	-	-	73	45	27	1	-	23 398
18	プラスチック	13	13	-	4	3	3	3	-	7	6	1	-	-	X
21	窯業	3	3	-	2	1	-	-	-	392	217	175	-	-	111 099
23	非鉄	1	-	1	1	-	-	-	-	27	25	2	-	-	10 059
24	金属	7	7	-	1	3	1	2	-	5	-	-	3	2	-
25	はん用機械	3	2	1	3	-	-	-	-	187	146	41	-	-	52 627
26	生産用機械	11	8	3	7	3	1	-	-	20	15	4	1	-	3 342
27	業務用機械	8	7	1	2	2	-	3	1	103	74	26	3	-	41 075
28	電子	6	6	-	-	1	-	4	1	764	439	324	1	-	313 198
29	電気	2	1	1	1	1	-	-	-	1 505	1 074	431	-	-	817 253
30	情報	1	1	-	-	-	1	-	-	16	7	8	1	-	X
31	輸送	2	2	-	-	-	1	1	-	24	5	19	-	-	X
32	その他	8	8	-	1	1	2	4	-	89	75	14	-	-	X
212	大町市	48	45	3	19	9	6	12	2	343	227	116	-	-	104 553
09	食料	14	13	1	6	4	3	1	-	2 096	1 439	654	3	-	876 403
10	飲料	5	5	-	2	2	-	1	-	205	86	118	1	-	65 258
11	繊維	2	1	1	-	1	-	1	-	92	54	38	-	-	29 887
12	木材	2	2	-	2	-	-	-	-	139	76	62	1	-	X
14	紙・パルプ	1	1	-	1	-	-	-	-	9	7	2	-	-	X
15	印刷	2	2	-	1	1	-	-	-	4	2	2	-	-	X
16	化学	1	1	-	-	-	-	1	-	21	10	11	-	-	X
18	プラスチック	1	1	-	-	-	-	1	-	83	23	60	-	-	X
21	窯業	4	4	-	-	1	1	1	1	127	94	33	-	-	X
24	金属	3	3	-	2	-	-	1	-	417	382	35	-	-	237 314
26	生産用機械	2	2	-	-	-	1	1	-	177	148	29	-	-	70 827
28	電子	3	3	-	-	-	1	1	1	55	48	7	-	-	X
29	電気	1	1	-	-	-	-	1	-	489	329	160	-	-	231 123
30	情報	3	3	-	3	-	-	-	-	123	93	30	-	-	X
31	輸送	2	2	-	-	-	-	2	-	20	7	13	-	-	3 410
32	その他	2	1	1	2	-	-	-	-	125	74	51	-	-	X
213	飯山市	31	30	1	16	7	-	7	1	10	6	3	1	-	X
09	食料	5	5	-	2	2	-	1	-	1 325	929	394	1	1	474 242
10	飲料	2	2	-	1	1	-	-	-	82	36	46	-	-	26 458
12	木材	1	1	-	1	-	-	-	-	19	12	7	-	-	X
13	家具	1	1	-	1	-	-	-	-	4	3	1	-	-	X
14	紙・パルプ	1	1	-	1	-	-	-	-	9	7	2	-	-	X
15	印刷	2	2	-	2	-	-	-	-	4	2	2	-	-	X
18	プラスチック	3	3	-	1	-	-	2	-	8	5	3	-	-	X
21	窯業	2	2	-	-	2	-	-	-	114	85	29	-	-	32 395
24	金属	1	1	-	-	-	-	1	-	27	25	2	-	-	X
26	生産用機械	2	2	-	1	1	-	-	-	49	39	10	-	-	X
27	業務用機械	1	1	-	-	-	-	1	-	16	15	1	-	-	X
28	電子	2	1	1	1	-	-	1	-	80	45	35	-	-	X
30	情報	2	2	-	-	-	-	1	1	235	175	58	1	1	X
32	その他	6	6	-	5	1	-	-	-	634	451	183	-	-	X
214	茅野市	202	197	5	65	57	24	53	3	44	29	15	-	-	13 904
09	食料	18	17	1	3	6	3	6	-	7 478	5 135	2 333	7	3	2 921 817
10	飲料	1	1	-	-	1	-	-	-	629	369	259	1	-	208 444
11	繊維	1	1	-	1	-	-	-	-	13	7	6	-	-	X
12	木材	3	3	-	3	-	-	-	-	4	2	2	-	-	X
13	家具	2	2	-	1	-	-	1	-	23	21	2	-	-	6 913
14	紙・パルプ	1	1	-	-	-	-	1	-	58	51	7	-	-	X
15	印刷	4	3	1	2	2	-	-	-	40	30	10	-	-	X
16	化学	2	2	-	-	-	1	1	-	44	26	14	2	2	10 070
										56	45	11	-	-	X

粗付加価値額及び有形固定資産（従業者４人以上の事業所）

原 材 料 使用額等	製 造 品 出 荷 額 等							粗 付 加 価 値 額	有 形 固 定 資 産 （従業者30人以上の事業所）			市町村 中分類 番 号		
	総 額	製 造 品 出 荷 額	加 工 賃 収 入 額	く ず 廃 物 出 荷 額	その他収入額				取 得 額	除 却 額	減価償却額			
					修理料 収入額	その他(修理料 収入額除く)								
万円	万円	万円	万円	万円	万円	万円	万円	万円	万円	万円	万円			
193 764	293 344	291 658	1 686	-	-	-	-	94 848	X	-	X	13		
X	X	X	-	-	-	-	-	X	-	-	-	14		
12 577	36 120	35 649	-	-	-	471	471	22 474	X	X	X	15		
X	X	X	-	-	-	-	-	X	-	-	-	16		
219 572	457 536	447 089	1 547	-	-	8 900	8 900	230 974	X	X	X	18		
35 154	96 596	96 596	-	-	-	-	-	58 517	-	-	-	21		
X	X	X	X	-	-	-	-	X	-	-	-	23		
602 725	1 181 000	518 270	657 213	-	-	5 517	5 517	554 903	48 689	2 081	56 663	24		
1 152 688	1 917 004	1 899 915	17 038	-	-	51	51	739 886	107 704	1 186	47 758	25		
156 079	259 440	178 369	39 290	-	-	41 781	41 781	98 440	-	-	-	26		
46 420	132 805	126 526	6 279	-	-	-	-	82 307	235	-	1 206	27		
555 173	739 054	737 835	150	-	-	1 069	1 069	177 103	26 175	1 778	58 050	28		
260 587	524 521	453 289	71 101	89	-	42	42	251 782	X	X	X	29		
X	X	X	-	-	-	-	-	X	X	X	X	30		
1 711 704	2 431 066	2 286 871	144 195	-	-	-	-	691 350	83 159	2 371	67 349	31		
93 570	322 331	312 275	10 056	-	-	-	-	218 083	X	X	X	32		
5 522 128	8 878 973	8 352 115	284 919	-	6 857	235 082	235 082	3 351 557	432 240	14 101	405 201	211		
1 118 526	1 440 270	1 370 742	3 389	-	-	66 139	66 139	306 849	7 650	2 383	19 978	09		
84 030	107 307	66 699	1 900	-	-	38 708	38 708	△ 19 878	-	-	-	10		
X	X	-	X	-	-	X	X	X	-	-	-	11		
X	X	X	X	-	-	X	X	X	-	-	-	12		
12 056	38 813	38 181	165	-	X	X	X	25 484	-	-	-	13		
38 934	78 417	78 417	-	-	-	-	-	37 602	-	-	-	14		
13 077	39 095	25 998	12 456	-	-	641	641	24 780	-	-	-	15		
X	X	X	-	-	-	X	X	X	-	-	-	17		
200 676	466 481	439 044	15 326	-	-	12 111	12 111	253 221	422	X	6 881	18		
45 101	106 574	96 728	-	-	-	9 846	9 846	58 545	-	-	-	21		
X	X	X	-	-	-	-	-	X	-	-	-	23		
90 909	211 631	154 355	57 276	-	-	-	-	115 182	X	X	X	24		
3 492	11 692	4 392	7 300	-	-	-	-	7 809	-	-	-	25		
98 070	186 503	169 354	X	-	X	-	-	86 426	-	-	-	26		
823 348	1 545 389	1 544 089	1 300	-	-	-	-	715 024	70 421	3 543	43 026	27		
2 452 407	3 660 570	3 544 189	109 381	-	-	7 000	7 000	1 273 175	268 444	4 346	280 862	28		
X	X	X	-	-	-	-	-	X	-	-	-	29		
X	X	-	X	-	-	-	-	X	-	-	-	30		
X	X	X	X	-	-	-	-	X	X	-	X	31		
466 197	776 183	733 542	-	-	-	42 641	42 641	299 209	79 586	6	43 970	32		
4 755 956	7 493 352	7 046 185	171 318	108 270	-	167 579	167 579	2 663 897	869 786	462 934	342 710	212		
417 235	604 066	555 367	3 370	-	-	45 329	45 329	178 100	X	-	X	09		
72 115	132 356	131 805	-	-	-	551	551	54 320	-	-	X	10		
X	X	X	X	X	-	-	-	X	X	X	X	11		
X	X	X	-	-	-	X	X	X	-	-	-	12		
X	X	X	-	-	-	-	-	X	-	-	-	14		
X	X	X	X	-	-	-	-	X	-	-	-	15		
X	X	X	-	-	-	X	X	X	X	X	X	16		
X	X	X	-	-	-	-	-	X	X	-	X	18		
1 758 786	2 691 083	2 557 669	X	X	-	-	-	902 529	X	X	X	21		
454 260	596 753	592 647	2 418	-	-	1 688	1 688	164 738	X	X	X	24		
X	X	X	-	-	-	-	-	X	X	-	X	26		
1 381 237	2 277 038	2 194 578	82 460	-	-	-	-	861 768	X	X	X	28		
X	X	X	-	-	-	X	X	X	-	-	X	29		
3 610	13 901	7 500	5 401	-	-	1 000	1 000	9 801	-	-	-	30		
X	X	X	X	-	-	X	X	X	X	X	X	31		
X	X	X	-	-	-	-	-	X	-	-	-	32		
3 706 459	4 994 498	4 881 431	12 862	-	-	100 205	100 205	1 231 925	127 602	353	93 191	213		
59 315	164 456	164 456	-	-	-	-	-	100 211	X	-	X	09		
X	X	X	-	-	-	-	-	X	-	-	-	10		
X	X	X	X	-	-	-	X	X	-	-	-	12		
X	X	X	-	-	-	-	-	X	-	-	-	13		
X	X	X	X	-	-	-	-	X	-	-	-	14		
X	X	X	-	-	-	-	-	X	-	-	-	15		
57 243	189 434	101 122	-	-	-	88 312	88 312	126 379	X	X	X	18		
X	X	X	X	-	-	X	X	X	-	-	-	21		
X	X	X	X	-	-	-	-	X	X	-	X	24		
X	X	X	-	-	-	-	-	X	-	-	-	26		
X	X	X	-	-	-	-	-	X	X	X	X	27		
X	X	X	X	-	-	-	-	X	X	X	X	28		
X	X	X	X	-	-	-	-	X	X	X	X	30		
34 036	48 365	42 396	688	-	-	5 281	5 281	13 647	-	-	-	32		
9 632 976	16 991 595	15 434 949	835 649	741	31 310	688 946	688 946	7 057 880	547 166	24 082	528 253	214		
857 996	1 301 826	1 193 000	34 113	-	-	74 713	74 713	423 328	16 680	154	40 261	09		
X	X	X	-	-	-	-	-	X	-	-	-	10		
X	X	X	X	-	-	-	-	X	-	-	-	11		
14 458	26 118	25 968	-	-	-	150	150	11 104	-	-	-	12		
X	X	X	X	-	-	-	-	X	X	X	X	13		
X	X	X	X	X	-	X	X	X	X	X	X	14		
11 956	32 971	29 724	2 227	-	-	1 020	1 020	20 015	-	-	-	15		
X	X	X	-	-	-	X	X	X	X	X	X	16		

第8表 市町村別、産業中分類別 事業所数、従業者数、現金給与総額、原材料使用額等、製造品出荷額等、

市町村 中分類 区 分			事業所数							従業者数					現金給与 総 額	
			総数	組 織 別		従 業 者 規 模 別					総 数	常用労働者		事業主・家族従業者		
				法人	個人	4～ 9人	10～ 19人	20～ 29人	30～ 299人	300人 以上		男	女	男		女
17	石	油	1	1	-	1	-	-	-	-	人	人	人	人	人	万円
18	フラスチック		12	11	1	6	4	-	2	-	6	4	2	-	-	X
19	ゴム		2	2	-	-	1	-	1	-	179	106	71	2	-	48 195
21	窯業		3	3	-	1	2	-	-	-	156	106	50	-	-	X
22	鉄鋼		3	3	-	-	1	2	-	-	35	28	7	-	-	12 496
23	非鉄		7	7	-	1	-	2	3	1	62	55	7	-	-	29 048
24	金属		21	21	-	6	8	2	5	-	728	581	147	-	-	314 296
25	はん用機械		9	9	-	4	3	1	-	1	472	313	159	-	-	193 709
26	生産用機械		32	31	1	15	6	4	7	-	420	318	102	-	-	188 070
27	業務用機械		11	11	-	2	4	1	4	-	717	580	136	1	-	320 100
28	電子		23	23	-	2	6	5	9	1	359	206	153	-	-	167 869
29	電気		18	17	1	5	7	1	5	-	1 686	1 176	510	-	-	622 884
30	情報		4	4	-	1	-	1	2	-	866	489	375	1	1	303 511
31	輸送		17	17	-	5	6	1	5	-	266	170	96	-	-	126 850
32	その他		7	7	-	6	-	-	1	-	539	361	178	-	-	200 922
215	塩尻市		176	161	15	68	49	19	38	2	120	91	29	-	-	37 749
09	食料		10	10	-	4	2	1	3	-	9 649	7 170	2 454	16	9	5 240 811
10	飲料		6	6	-	2	1	-	3	-	242	85	157	-	-	50 473
11	繊維		1	1	-	1	-	-	-	-	172	113	59	-	-	83 362
12	木材		6	5	1	4	1	1	-	-	7	4	3	-	-	X
13	家具		6	4	2	3	3	-	-	-	57	46	8	1	2	21 346
14	紙・パルプ		6	6	-	3	2	-	1	-	54	40	12	2	-	18 454
15	印刷		8	8	-	3	1	-	4	-	207	170	37	-	-	97 918
16	化学		2	2	-	-	-	-	2	-	259	195	64	-	-	99 390
17	石油		2	2	-	2	-	-	-	-	183	110	73	-	-	X
18	フラスチック		12	11	1	5	1	3	3	-	12	10	2	-	-	X
21	窯業		9	9	-	3	4	1	1	-	354	244	109	1	-	183 356
22	鉄鋼		3	3	-	1	-	1	1	-	279	221	58	-	-	150 640
23	非鉄		4	3	1	-	4	-	-	-	255	232	23	-	-	107 128
24	金属		9	9	-	2	3	2	2	-	57	37	19	1	-	19 235
25	はん用機械		7	7	-	3	2	-	2	-	261	187	74	-	-	100 734
26	生産用機械		11	11	-	3	4	2	2	-	179	133	46	-	-	81 667
27	業務用機械		14	12	2	5	4	2	3	-	223	169	54	-	-	96 871
28	電子		12	11	1	6	3	-	3	-	317	193	122	2	-	116 892
29	電気		5	4	1	2	2	-	1	-	354	214	139	-	1	114 558
30	情報		18	16	2	2	5	4	6	1	226	112	112	1	1	78 830
31	輸送		5	4	1	2	2	-	1	-	5 007	3 979	1 024	2	2	3 236 117
32	その他		20	17	3	12	5	2	-	1	162	137	24	1	-	72 290
217	佐久市		272	247	25	108	55	39	69	1	782	539	235	5	3	413 252
09	食料		29	26	3	12	5	6	6	-	8 190	5 420	2 731	27	12	3 050 043
10	飲料		13	13	-	6	5	1	1	-	792	420	366	3	3	232 186
11	繊維		2	1	1	1	-	-	1	-	178	118	60	-	-	56 989
12	木材		5	3	2	4	-	1	-	-	119	10	107	1	1	X
13	家具		7	6	1	5	2	-	-	-	44	34	8	2	-	11 257
14	紙・パルプ		8	8	-	3	4	-	1	-	52	39	12	1	-	11 180
15	印刷		10	8	2	5	-	3	2	-	198	136	62	-	-	74 433
16	化学		2	2	-	-	-	-	2	-	215	140	71	2	2	68 158
17	石油		1	1	-	1	-	-	-	-	140	63	77	-	-	X
18	フラスチック		27	25	2	8	10	4	5	-	6	5	1	-	-	X
20	皮革		1	1	-	-	-	-	1	-	585	308	274	2	1	189 391
21	窯業		11	10	1	7	3	1	-	-	69	15	54	-	-	X
23	非鉄		4	4	-	1	1	1	1	-	99	82	15	1	1	25 343
24	金属		12	11	1	6	1	2	3	-	162	109	53	-	-	44 736
25	はん用機械		13	12	1	3	2	7	1	-	290	205	84	1	-	100 224
26	生産用機械		29	27	2	9	10	1	9	-	274	163	110	1	-	99 580
27	業務用機械		9	9	-	2	2	2	3	-	813	702	109	1	1	338 667
28	電子		37	32	5	15	5	4	12	1	490	333	157	-	-	179 679
29	電気		19	18	1	7	4	3	5	-	1 794	1 189	599	5	1	779 487
30	情報		5	4	1	2	1	1	1	-	492	341	150	1	-	243 048
31	輸送		23	21	2	7	-	2	14	-	156	92	59	4	1	45 498
32	その他		23	21	2	7	-	2	14	-	1 147	860	284	2	1	444 637
218	千曲市		5	5	-	4	-	-	1	-	75	56	19	-	-	31 495
09	食料		202	192	10	86	44	26	42	4	6 522	4 472	2 037	11	2	2 755 997
10	飲料		25	24	1	11	6	2	6	-	739	372	365	1	1	228 764
11	繊維		4	4	-	2	-	-	1	1	420	300	120	-	-	258 897
13	家具		4	4	-	-	2	1	1	-	105	22	83	-	-	22 615
14	紙・パルプ		3	2	1	2	-	-	1	-	58	44	13	1	-	17 445
15	印刷		3	3	-	-	3	-	-	-	43	32	11	-	-	13 467
18	フラスチック		2	1	1	2	-	-	-	-	11	3	6	1	1	X
21	窯業		26	26	-	14	6	1	5	-	382	166	216	-	-	108 506
22	鉄鋼		6	6	-	5	1	-	-	-	48	39	9	-	-	17 169
23	非鉄		4	4	-	1	-	2	1	-	94	84	10	-	-	37 892
24	金属		4	4	-	1	1	1	1	-	71	55	16	-	-	32 987
25	はん用機械		13	12	1	8	1	2	2	-	208	138	68	2	-	76 507
26	生産用機械		11	11	-	2	3	3	3	-	337	202	135	-	-	130 773
27	業務用機械		41	39	2	15	12	7	6	1	1 285	1 058	225	2	-	546 086
28	電子		17	16	1	5	2	3	7	-	767	447	319	1	-	374 130
29	電気		11	10	1	4	3	1	2	1	708	584	123	1	-	408 533
			13	12	1	4	3	1	4	1	732	551	180	1	-	291 522

粗付加価値額及び有形固定資産（従業者４人以上の事業所）

原 材 料 使用額等	製 造 品 出 荷 額 等						粗 付 加 価 値 額	有 形 固 定 資 産 (従業者30人以上の事業所)			市町村 中分類 番 号
	総 額	製 造 品 出 荷 額	加 工 賃 収 入 額	くず廃物 出 荷 額	その他収入額			取 得 額	除 却 額	減価償却額	
					修理料 収入額	その他(修理料 収入額除く)					
万円	万円	万円	万円	万円	万円	万円	万円	万円	万円	万円	
X	X	X	-	-	-	-	X	-	-	-	17
90 190	192 909	173 892	7 767	-	-	11 250	97 990	X	X	X	18
X	X	X	-	-	-	-	X	X	X	X	19
38 016	74 355	74 355	-	-	-	-	34 609	-	-	-	21
526 969	611 614	599 872	909	-	-	10 833	80 615	-	-	-	22
2 610 872	3 147 109	2 890 356	24 400	-	-	232 353	515 586	46 152	333	58 126	23
290 251	828 510	654 280	173 531	-	-	699	518 579	148 788	1 061	42 401	24
656 103	1 307 840	1 291 845	15 055	-	-	940	621 681	X	X	X	25
858 235	2 033 752	1 933 165	94 761	-	5 170	656	1 122 306	16 818	57	27 901	26
218 889	551 631	514 762	14 208	X	688	X	318 421	47 254	3	22 632	27
1 472 513	2 890 804	2 684 675	206 129	-	-	-	1 384 087	137 471	5 084	190 395	28
609 541	1 253 375	1 191 661	29 805	-	25 452	6 457	619 690	78 073	8 441	51 325	29
139 027	347 186	179 284	153 198	-	-	14 704	198 678	X	X	X	30
721 206	1 248 536	973 964	76 985	-	-	197 587	508 431	23 818	3 494	32 421	31
119 589	177 896	177 564	-	-	-	332	55 698	X	X	X	32
35 357 589	50 477 030	19 809 100	480 266	16 652	3 652	30 167 360	14 774 886	1 326 635	114 790	974 918	215
142 793	295 497	274 694	3 904	-	-	16 899	145 860	5 592	54	6 646	09
218 945	513 233	513 233	-	-	-	-	255 461	6 376	9	12 485	10
X	X	X	X	-	X	-	X	-	-	-	11
48 414	86 707	77 414	164	-	-	9 129	36 471	-	-	-	12
37 850	75 327	72 255	3 072	-	-	-	35 692	-	-	-	13
919 420	1 082 926	1 076 856	1 951	-	-	4 119	156 260	X	X	X	14
404 939	949 421	826 840	120 515	771	-	1 295	525 210	133 581	13 333	65 277	15
X	X	X	X	-	-	X	X	X	X	X	16
X	X	X	-	-	-	-	X	-	-	-	17
441 749	980 467	963 131	7 522	1 694	-	8 120	519 542	40 823	907	46 891	18
370 175	628 514	613 486	9 892	-	-	5 136	252 704	X	X	X	21
288 015	524 842	523 072	1 770	-	-	-	225 714	X	-	X	22
19 322	80 272	63 901	16 371	-	-	-	58 048	-	-	-	23
152 746	389 103	321 639	37 765	-	X	X	236 964	X	X	X	24
95 237	274 798	226 661	45 497	-	2 640	-	172 117	X	X	X	25
135 713	380 228	351 427	18 064	-	-	10 737	232 932	X	-	X	26
269 890	524 966	490 740	34 226	-	-	-	243 162	4 693	242	13 415	27
527 376	797 390	763 161	33 288	-	-	941	257 689	11 665	-	22 820	28
332 492	526 624	518 498	8 126	-	-	-	184 794	X	X	X	29
28 742 943	35 103 698	5 337 723	64 215	14 187	-	29 687 573	6 359 200	650 074	71 063	566 393	30
38 433	114 078	102 552	11 526	-	-	-	72 190	X	X	X	31
1 694 171	2 785 945	2 338 221	56 778	-	X	X	1 095 753	X	X	X	32
10 267 427	19 287 314	15 816 041	752 992	2	232 924	2 485 355	8 572 338	521 977	41 660	793 871	217
1 719 102	3 369 203	3 318 272	48 318	-	-	2 613	1 567 972	27 792	225	49 884	09
60 660	303 740	297 963	341	-	-	5 436	154 724	X	-	X	10
X	X	X	X	-	-	X	X	X	X	X	11
48 876	93 448	64 971	4 000	-	-	24 477	42 450	-	-	-	12
16 062	36 621	30 791	5 830	-	-	-	19 580	-	-	-	13
1 081 847	1 273 667	230 987	1 840	-	-	1 040 840	183 738	X	X	X	14
58 478	185 049	132 791	52 258	-	-	-	120 633	X	X	X	15
X	X	X	-	-	-	X	X	X	X	X	16
X	X	X	-	-	-	-	X	-	-	-	17
570 947	986 447	964 520	17 883	-	-	4 044	396 513	16 180	497	19 020	18
X	X	-	X	-	-	-	X	X	-	X	20
75 277	178 330	173 981	X	-	X	-	98 146	-	-	-	21
95 047	185 948	149 485	36 463	-	-	-	91 148	X	-	X	23
136 392	365 584	317 348	44 046	-	-	4 190	218 991	14 336	511	21 664	24
155 972	326 594	190 279	73 444	-	21 068	41 803	162 761	X	-	X	25
1 192 170	2 023 503	1 858 150	135 703	-	16 453	13 197	809 308	39 093	33	78 039	26
675 235	966 095	738 825	23 527	-	X	X	284 155	20 527	2 510	18 560	27
1 264 569	3 756 172	3 568 466	184 049	-	-	3 657	2 398 683	222 314	7 026	430 666	28
1 396 229	2 030 656	681 489	15 250	2	1 527	1 332 388	602 826	11 600	22 487	83 822	29
31 649	126 759	46 757	80 002	-	-	-	90 589	X	-	X	30
1 348 938	2 250 845	2 245 881	4 964	-	-	-	864 655	43 827	5 086	73 710	31
46 716	122 274	121 063	1 211	-	-	-	71 977	X	-	X	32
8 938 045	15 566 744	11 519 017	3 000 044	233	9 940	1 037 510	6 418 057	838 663	54 420	829 173	218
901 179	1 512 281	1 394 867	4 347	-	-	113 067	584 430	52 452	9 415	43 330	09
1 449 546	2 053 851	956 678	X	-	-	X	577 856	X	X	X	10
13 443	42 479	30 688	7 200	-	-	4 591	27 650	-	X	X	11
55 579	125 260	112 894	-	-	-	12 366	66 452	X	X	X	13
55 048	91 788	91 788	-	-	-	-	34 990	-	-	-	14
X	X	X	X	X	-	X	X	-	-	-	15
285 819	504 736	357 293	49 542	-	-	97 901	208 997	8 886	938	6 494	18
55 912	113 783	101 245	12 538	-	-	-	55 115	-	-	-	21
277 757	364 720	364 720	-	-	-	-	83 122	X	-	X	22
350 657	438 213	434 913	3 300	-	-	-	83 782	X	X	X	23
247 140	412 401	400 139	12 221	-	-	41	158 030	X	X	X	24
365 850	653 899	X	81 245	X	-	X	275 795	7 988	156	8 384	25
2 130 557	3 040 505	2 696 883	70 819	81	X	X	932 732	29 920	13 313	49 241	26
1 025 151	1 960 025	1 558 615	44 334	X	X	356 411	897 314	22 744	5 013	37 960	27
409 637	1 765 286	64 372	1 700 914	-	-	-	1 310 577	536 292	178	529 166	28
785 779	1 599 872	1 571 302	26 008	-	-	2 562	774 947	6 556	6 438	24 379	29

第 8 表 市町村別、産業中分類別 事業所数、従業者数、現金給与総額、原材料使用額等、製造品出荷額等、

市町村 中分類 区 分	事業所数								従業者数					現金給与 総 額	
	総数	組 織 別		従 業 者 規 模 別					総 数	常用労働者		事業主・家族従業者			
		法人	個人	4～ 9人	10～ 19人	20～ 29人	30～ 299人	300人 以上		男	女	男	女		
									人	人	人	人	人	万円	
30 情 報	1	1	-	-	1	-	-	-	16	3	13	-	-	X	
31 輸 送	8	8	-	4	-	2	2	-	466	350	116	-	-	176 055	
32 そ の 他	6	5	1	6	-	-	-	-	32	22	9	1	-	10 969	
219 東御市	102	96	6	43	24	10	23	2	3 861	2 797	1 056	6	2	1 668 680	
09 食 料	10	9	1	4	2	1	3	-	223	70	151	1	1	62 908	
10 飲 料	2	2	-	2	-	-	-	-	10	8	2	-	-	X	
11 織 維	1	1	-	-	1	-	-	-	16	7	9	-	-	X	
12 木 材	3	3	-	2	1	-	-	-	21	15	6	-	-	5 157	
14 紙・パルプ	1	1	-	-	1	-	-	-	19	14	5	-	-	X	
15 印 刷	1	1	-	-	1	-	-	-	14	12	2	-	-	X	
16 化 学	1	1	-	-	1	-	-	-	11	8	3	-	-	X	
17 石 油	2	2	-	2	-	-	-	-	14	12	2	-	-	X	
18 フﾟﾗｽﾁｯｸ	12	11	1	6	2	-	4	-	415	306	108	1	-	157 176	
21 窯 業	5	5	-	1	3	-	1	-	89	71	18	-	-	39 320	
22 鉄 鋼	2	2	-	1	-	1	-	-	25	22	3	-	-	X	
23 非 鉄	2	2	-	-	1	1	-	-	38	34	4	-	-	X	
24 金 属	20	18	2	8	5	3	3	1	778	580	195	2	1	372 512	
25 はん用機械	3	2	1	2	1	-	-	-	28	14	13	1	-	7 838	
26 生産用機械	12	12	-	6	2	1	3	-	251	208	43	-	-	120 443	
28 電 子	5	5	-	-	1	-	4	-	336	216	120	-	-	143 633	
29 電 気	4	4	-	2	1	-	1	-	109	49	60	-	-	24 707	
30 情 報	8	7	1	3	1	1	3	-	352	229	122	1	-	144 867	
31 輸 送	3	3	-	-	-	2	-	1	941	854	87	-	-	486 795	
32 そ の 他	5	5	-	4	-	-	1	-	171	68	103	-	-	50 874	
220 安曇野市	225	212	13	79	58	25	58	5	9 842	6 869	2 956	13	4	4 566 183	
09 食 料	39	35	4	15	9	5	10	-	1 134	483	646	4	1	338 487	
10 飲 料	7	7	-	2	2	1	1	1	412	349	63	-	-	159 040	
11 織 維	6	6	-	2	1	2	1	-	171	68	103	-	-	52 531	
12 木 材	2	2	-	2	-	-	-	-	15	10	5	-	-	X	
13 家 具	3	3	-	1	2	-	-	-	37	33	4	-	-	12 262	
14 紙・パルプ	6	5	1	3	-	1	2	-	174	141	32	1	-	78 494	
15 印 刷	6	6	-	3	3	-	-	-	53	34	19	-	-	15 216	
16 化 学	2	2	-	1	-	-	1	-	228	189	39	-	-	X	
17 石 油	1	1	-	-	-	-	1	-	41	37	4	-	-	X	
18 フﾟﾗｽﾁｯｸ	11	11	-	4	2	-	5	-	391	234	157	-	-	142 137	
19 ゴ ム	3	3	-	-	-	1	2	-	105	33	72	-	-	24 563	
21 窯 業	9	9	-	3	5	1	-	-	102	85	17	-	-	38 960	
22 鉄 鋼	1	1	-	-	1	-	-	-	15	13	2	-	-	X	
23 非 鉄	3	3	-	3	-	-	-	-	15	9	6	-	-	5 092	
24 金 属	22	22	-	9	7	3	3	-	319	225	94	-	-	101 573	
25 はん用機械	5	5	-	-	1	-	3	1	840	711	129	-	-	622 167	
26 生産用機械	24	24	-	8	5	4	7	-	624	491	133	-	-	235 635	
27 業務用機械	6	4	2	1	1	2	1	1	1 676	1 391	282	2	1	1 046 211	
28 電 子	21	19	2	7	6	1	6	1	1 290	976	312	2	-	514 329	
29 電 気	17	15	2	8	5	-	4	-	619	383	233	2	1	272 739	
30 情 報	14	13	1	3	4	2	5	-	712	449	262	1	-	446 995	
31 輸 送	13	12	1	1	4	1	6	1	827	499	326	1	1	332 616	
32 そ の 他	4	4	-	3	-	1	-	-	42	26	16	-	-	13 427	
303 小海町	14	12	2	6	5	3	-	-	172	76	93	2	1	40 310	
09 食 料	2	2	-	-	-	2	-	-	47	14	33	-	-	X	
12 木 材	1	1	-	1	-	-	-	-	7	6	1	-	-	X	
20 皮 革	1	1	-	1	-	-	-	-	9	5	4	-	-	X	
21 窯 業	1	1	-	-	1	-	-	-	13	12	1	-	-	X	
24 金 属	1	-	1	1	-	-	-	-	5	3	-	1	1	X	
25 はん用機械	2	1	1	1	1	-	-	-	17	13	3	1	-	X	
27 業務用機械	2	2	-	2	-	-	-	-	18	11	7	-	-	X	
28 電 子	1	1	-	-	1	-	-	-	10	2	8	-	-	X	
29 電 気	3	3	-	-	2	1	-	-	46	10	36	-	-	8 995	
309 佐久穂町	36	31	5	17	10	5	4	-	615	372	226	9	8	181 654	
09 食 料	4	4	-	3	-	1	-	-	43	14	29	-	-	7 999	
10 飲 料	1	1	-	-	-	1	-	-	28	17	11	-	-	X	
12 木 材	1	1	-	1	-	-	-	-	7	5	2	-	-	X	
13 家 具	2	1	1	1	1	-	-	-	16	10	2	2	2	X	
17 石 油	1	1	-	1	-	-	-	-	4	4	-	-	-	X	
18 フﾟﾗｽﾁｯｸ	1	1	-	-	1	-	-	-	15	9	6	-	-	X	
21 窯 業	2	2	-	1	1	-	-	-	23	20	3	-	-	X	
23 非 鉄	3	3	-	1	-	-	2	-	137	86	51	-	-	41 664	
24 金 属	1	1	-	-	1	-	-	-	16	14	2	-	-	X	
25 はん用機械	2	2	-	1	-	1	-	-	34	26	8	-	-	X	
26 生産用機械	6	6	-	1	2	1	2	-	161	121	40	-	-	59 874	
27 業務用機械	5	4	1	2	2	1	-	-	71	28	38	2	3	19 137	
28 電 子	3	2	1	2	1	-	-	-	24	4	16	3	1	4 170	
29 電 気	3	2	1	2	1	-	-	-	30	14	16	-	-	8 835	
31 輸 送	1	-	1	1	-	-	-	-	6	-	2	2	2	X	
304 川上村	4	3	1	4	-	-	-	-	21	13	4	2	2	1 226	
09 食 料	1	1	-	1	-	-	-	-	6	4	2	-	-	X	
12 木 材	1	1	-	1	-	-	-	-	4	3	1	-	-	X	
21 窯 業	2	1	1	2	-	-	-	-	11	6	1	2	2	X	

粗付加価値額及び有形固定資産（従業者４人以上の事業所）

原 材 料 使用額等	製 造 品 出 荷 額 等						粗 付 加 価 値 額	有 形 固 定 資 産 (従業者30人以上の事業所)			市町村 中分類 番 号
	総 額	製 造 品 出 荷 額	加 工 賃 収 入 額	く ず 廃 物 出 荷 額	その他収入額			取 得 額	除 却 額	減価償却額	
					修 理 料 収 入 額	そ の 他 (修 理 料 収 入 額 除 く)					
万円	万円	万円	万円	万円	万円	万円	万円	万円	万円	万円	
X	X	-	X	-	-	-	X	-	-	-	30
486 122	811 386	785 505	25 881	-	-	-	314 467	X	X	X	31
40 877	68 297	65 282	2 800	-	-	215	26 115	-	-	-	32
7 339 452	11 315 654	10 700 236	418 533	713	2 658	193 514	3 897 499	197 322	8 907	218 819	219
385 329	617 449	597 065	393	-	-	19 991	221 331	4 235	1 420	6 880	09
X	X	X	-	-	-	-	X	-	-	-	10
X	X	X	-	-	-	-	X	-	-	-	11
15 684	25 908	20 175	X	-	-	-	9 737	-	-	-	12
X	X	X	-	-	-	-	X	-	-	-	14
X	X	X	-	X	-	-	X	-	-	-	15
X	X	X	X	-	-	-	X	-	-	-	16
X	X	X	-	-	-	-	X	-	-	-	17
491 665	782 985	668 004	5 747	-	-	109 234	278 250	20 880	36	26 251	18
81 926	173 205	103 965	69 240	-	-	-	87 401	X	-	X	21
X	X	X	X	-	-	-	X	-	-	-	22
X	X	X	X	-	-	-	X	-	-	-	23
1 433 285	2 167 627	2 036 779	130 775	-	-	73	703 031	59 263	1 985	62 616	24
8 597	26 506	23 848	-	-	2 658	-	17 057	-	-	-	25
279 354	454 923	423 326	31 597	-	-	-	168 929	14 827	-	15 887	26
638 914	1 050 763	920 651	X	X	-	-	414 778	14 559	116	23 043	28
120 502	253 414	248 348	5 066	-	-	-	128 149	-	-	X	29
1 540 747	2 621 265	2 539 287	24 605	-	-	57 373	1 108 921	35 743	X	43 826	30
1 835 692	2 398 176	2 391 255	6 921	-	-	-	537 346	X	X	X	31
32 275	115 855	108 871	5 640	-	-	1 344	79 727	X	-	X	32
27 838 975	39 051 372	25 528 264	787 726	10 430	4 593	12 720 359	10 859 742	1 212 425	933 704	1 024 243	220
1 670 085	2 740 679	2 503 715	28 320	-	-	208 644	1 021 831	24 583	498	36 086	09
2 687 256	3 224 860	3 200 471	3 348	-	-	21 041	508 894	X	X	X	10
169 377	203 662	148 956	X	X	-	-	33 130	X	X	X	11
X	X	X	-	-	-	X	X	-	-	-	12
17 520	41 779	40 610	52	-	X	X	23 104	-	-	-	13
593 098	771 307	687 832	-	390	-	83 085	169 875	X	-	X	14
14 766	44 188	27 541	16 647	-	-	-	28 021	-	-	-	15
X	X	X	X	-	-	-	X	X	X	X	16
X	X	X	-	-	-	X	X	X	-	X	17
1 222 685	1 637 502	1 533 786	X	X	-	18 000	398 757	91 179	64 995	60 785	18
29 155	67 391	60 241	6 247	-	-	903	36 438	X	-	X	19
103 804	195 459	173 010	-	-	-	22 449	87 291	-	-	-	21
X	X	X	-	X	-	X	X	-	-	-	22
7 866	16 611	12 291	4 320	-	-	-	8 328	-	-	-	23
234 491	480 291	393 728	83 611	-	1 039	1 913	234 278	5 038	294	5 518	24
2 017 393	3 804 953	3 792 758	12 195	-	-	-	1 729 837	204 940	58 597	162 410	25
559 318	1 155 134	1 095 697	53 395	-	2 095	3 947	568 537	5 763	1 021	15 315	26
8 724 434	9 778 049	1 219 429	23 869	-	-	8 534 751	1 055 281	X	X	X	27
2 702 945	4 006 252	3 865 963	130 133	-	-	10 156	1 269 744	170 455	62 137	222 182	28
863 310	1 419 471	1 286 000	99 379	-	-	34 092	530 053	10 277	6 641	14 764	29
4 585 340	6 934 270	3 088 653	127 840	-	-	3 717 777	2 298 760	272 510	725 677	291 104	30
1 197 443	1 951 771	1 895 798	55 973	-	-	-	723 449	25 940	1 927	51 634	31
51 966	77 394	44 273	9 026	-	X	X	24 991	-	-	-	32
67 617	139 646	124 514	X	X	-	X	68 600	-	-	-	303
X	X	X	-	-	-	-	X	-	-	-	09
X	X	X	-	-	-	-	X	-	-	-	12
X	X	X	-	-	-	-	X	-	-	-	20
X	X	X	-	-	-	-	X	-	-	-	21
X	X	X	-	-	-	-	X	-	-	-	24
X	X	X	X	-	-	-	X	-	-	-	25
X	X	-	X	-	-	-	X	-	-	-	27
X	X	-	X	-	-	-	X	-	-	-	28
20 489	31 711	28 189	X	X	-	-	10 688	-	-	-	29
352 691	719 821	640 600	54 561	-	4 714	19 946	348 096	8 619	129	11 433	309
23 995	42 365	X	-	-	-	X	17 495	-	-	-	09
X	X	X	-	-	-	-	X	-	-	-	10
X	X	X	-	-	-	-	X	-	-	-	12
X	X	X	X	-	-	-	X	-	-	-	13
X	X	X	-	-	-	-	X	-	-	-	17
X	X	X	-	-	-	-	X	-	-	-	18
X	X	X	-	-	-	-	X	-	-	-	21
103 718	200 618	199 700	918	-	-	-	92 409	X	X	X	23
X	X	-	X	-	-	-	X	-	-	-	24
X	X	X	X	-	-	-	X	-	-	-	25
67 161	180 018	131 115	27 892	-	4 714	16 297	107 809	X	X	X	26
42 128	67 840	65 678	2 162	-	-	-	24 487	-	-	-	27
690	6 480	-	6 480	-	-	-	5 514	-	-	-	28
26 468	42 462	38 070	4 392	-	-	-	15 232	-	-	-	29
X	X	-	X	-	-	-	X	-	-	-	31
7 345	11 725	X	X	-	-	-	4 172	-	-	-	304
X	X	X	X	-	-	-	X	-	-	-	09
X	X	X	X	-	-	-	X	-	-	-	12
X	X	X	-	-	-	-	X	-	-	-	21

第 8 表 市町村別、産業中分類別 事業所数、従業者数、現金給与総額、原材料使用額等、製造品出荷額等、

市町村 中分類 区 分	事業所数								従業者数					現金給与 総 額
	総数	組 織 別		従 業 者 規 模 別					総 数	常用労働者		事業主・家族従業者		
		法人	個人	4～ 9人	10～ 19人	20～ 29人	30～ 299人	300人 以上		男	女	男	女	
305 南牧村	1	1	-	-	-	-	1	-	54	38	16	-	-	万円 X
09 食 料	1	1	-	-	-	-	1	-	54	38	16	-	-	X
307 北相木村	2	1	1	-	1	1	-	-	32	13	18	1	-	X
09 食 料	1	1	-	-	-	1	-	-	22	5	17	-	-	X
12 木 材	1	-	1	-	1	-	-	-	10	8	1	1	-	X
321 軽井沢町	11	9	2	7	1	1	2	-	155	64	86	3	2	37 441
09 食 料	7	6	1	3	1	1	2	-	132	54	75	1	2	33 186
12 木 材	1	1	-	1	-	-	-	-	4	4	-	-	-	X
13 家 具	1	1	-	1	-	-	-	-	4	3	1	-	-	X
15 印 刷	1	1	-	1	-	-	-	-	7	3	4	-	-	X
18 フﾟﾗｽﾁｯｸ	1	-	1	1	-	-	-	-	8	-	6	2	-	X
323 御代田町	31	30	1	5	14	4	5	3	2 864	2 151	712	1	-	1 592 627
09 食 料	10	10	-	-	7	-	3	-	277	101	176	-	-	64 723
14 紙・パﾙﾌﾟ	1	1	-	1	-	-	-	-	9	7	2	-	-	X
15 印 刷	1	1	-	1	-	-	-	-	5	4	1	-	-	X
20 皮 革	1	1	-	-	-	1	-	-	26	15	11	-	-	X
21 窯 業	1	1	-	-	1	-	-	-	16	13	3	-	-	X
23 非 鉄	1	1	-	1	-	-	-	-	7	4	3	-	-	X
24 金 属	2	2	-	-	1	1	-	-	38	29	9	-	-	X
25 はん用機械	1	1	-	-	-	-	-	1	1 012	826	186	-	-	X
26 生産用機械	5	5	-	-	3	1	-	1	481	415	66	-	-	295 808
27 業務用機械	2	2	-	-	1	1	-	-	37	21	16	-	-	X
28 電 子	2	1	1	1	-	-	-	1	619	484	134	1	-	X
29 電 気	1	1	-	-	1	-	-	-	10	1	9	-	-	X
31 輸 送	1	1	-	-	-	-	1	-	85	61	24	-	-	X
32 そ の 他	2	2	-	1	-	-	1	-	242	170	72	-	-	X
324 立科町	21	17	4	8	8	1	4	-	591	413	167	5	6	215 344
09 食 料	1	1	-	-	1	-	-	-	16	5	11	-	-	X
12 木 材	2	1	1	1	-	1	-	-	26	22	3	-	1	X
13 家 具	1	1	-	1	-	-	-	-	7	4	3	-	-	X
15 印 刷	2	1	1	1	1	-	-	-	16	3	7	3	3	X
18 フﾟﾗｽﾁｯｸ	2	1	1	1	-	-	1	-	50	32	16	1	1	X
19 ゴ ム	1	1	-	-	-	-	1	-	118	88	30	-	-	X
24 金 属	2	2	-	1	1	-	-	-	24	17	7	-	-	X
25 はん用機械	2	2	-	-	1	-	1	-	62	44	18	-	-	X
26 生産用機械	3	3	-	1	2	-	-	-	36	28	8	-	-	13 067
27 業務用機械	1	1	-	-	1	-	-	-	19	13	6	-	-	X
28 電 子	1	1	-	1	-	-	-	-	5	1	4	-	-	X
30 情 報	2	1	1	1	1	-	-	-	19	2	15	1	1	X
31 輸 送	1	1	-	-	-	-	1	-	193	154	39	-	-	X
350 長和町	28	23	5	13	10	3	2	-	411	223	177	8	3	114 311
09 食 料	4	4	-	2	1	-	1	-	120	47	73	-	-	24 390
11 繊 維	1	1	-	1	-	-	-	-	8	1	7	-	-	X
12 木 材	6	6	-	1	4	1	-	-	83	73	10	-	-	29 975
18 フﾟﾗｽﾁｯｸ	4	3	1	1	1	1	1	-	68	33	32	2	1	22 108
21 窯 業	3	2	1	2	1	-	-	-	25	18	4	2	1	7 375
22 鉄 鋼	3	2	1	2	1	-	-	-	28	21	4	2	1	8 920
23 非 鉄	1	1	-	-	1	-	-	-	12	3	9	-	-	X
26 生産用機械	2	1	1	1	1	-	-	-	22	16	5	1	-	X
28 電 子	2	2	-	1	-	1	-	-	29	8	21	-	-	X
29 電 気	1	1	-	1	-	-	-	-	7	2	5	-	-	X
31 輸 送	1	-	1	1	-	-	-	-	9	1	7	1	-	X
349 青木村	21	19	2	4	6	7	4	-	446	316	128	1	1	162 413
09 食 料	3	2	1	1	-	2	-	-	50	9	41	-	-	6 026
18 フﾟﾗｽﾁｯｸ	2	1	1	1	1	-	-	-	24	9	13	1	1	X
23 非 鉄	3	3	-	-	1	1	1	-	70	56	14	-	-	27 543
24 金 属	4	4	-	1	2	-	1	-	79	73	6	-	-	27 128
26 生産用機械	3	3	-	-	1	2	-	-	61	52	9	-	-	25 395
29 電 気	1	1	-	-	1	-	-	-	16	3	13	-	-	X
31 輸 送	5	5	-	1	-	2	2	-	146	114	32	-	-	62 052
361 下諏訪町	89	73	16	51	21	9	7	1	1 839	1 226	585	19	9	854 144
09 食 料	3	2	1	2	1	-	-	-	25	18	6	1	-	6 436
10 飲 料	1	1	-	-	1	-	-	-	10	5	5	-	-	X
11 繊 維	7	4	3	4	1	1	1	-	110	34	72	3	1	20 212
15 印 刷	2	1	1	2	-	-	-	-	9	3	5	1	-	X
16 化 学	1	1	-	-	-	-	1	-	40	10	30	-	-	X
18 フﾟﾗｽﾁｯｸ	6	5	1	3	2	1	-	-	63	40	22	-	1	18 471
19 ゴ ム	1	1	-	1	-	-	-	-	4	2	2	-	-	X
21 窯 業	1	1	-	-	-	1	-	-	24	22	2	-	-	X
22 鉄 鋼	1	1	-	1	-	-	-	-	5	3	2	-	-	X
23 非 鉄	5	5	-	4	1	-	-	-	33	17	16	-	-	12 976
24 金 属	13	11	2	6	5	1	1	-	156	105	45	2	4	48 595
25 はん用機械	3	2	1	2	1	-	-	-	21	8	12	1	-	3 619
26 生産用機械	15	13	2	9	2	3	1	-	211	155	51	3	2	84 290
27 業務用機械	4	3	1	3	1	-	-	-	29	14	14	1	-	6 037
28 電 子	7	6	1	5	1	-	1	-	161	71	89	1	-	51 782
29 電 気	6	5	1	2	2	-	2	-	133	76	56	1	-	61 785
30 情 報	8	7	1	5	1	1	-	1	734	607	123	3	1	480 534
31 輸 送	3	2	1	1	2	-	-	-	34	14	18	2	-	9 680

粗付加価値額及び有形固定資産（従業者４人以上の事業所）

原 材 料 使用額等	製 造 品 出 荷 額 等						粗 付 加 価 値 額	有 形 固 定 資 産 (従業者30人以上の事業所)			市町村 中分類 番 号
	総 額	製 造 品 出 荷 額	加 工 賃 収 入 額	くず廃物 出 荷 額	その他収入額			取 得 額	除 却 額	減価償却額	
					修理料 収入額	その他(修理料 収入額除く)					
万円	万円	万円	万円	万円	万円	万円	万円	万円	万円	万円	
X	X	X	-	-	-	X	X	X	X	X	305
X	X	X	-	-	-	X	X	X	X	X	09
X	X	X	-	-	-	X	X	-	-	-	307
X	X	X	-	-	-	X	X	-	-	-	09
X	X	X	-	-	-	-	X	-	-	-	12
81 111	179 383	132 313	1 642	-	-	45 428	94 697	X	X	X	321
76 417	166 691	121 361	X	-	-	X	87 080	X	X	X	09
X	X	X	X	-	-	-	X	-	-	-	12
X	X	X	-	-	-	-	X	-	-	-	13
X	X	X	-	-	-	-	X	-	-	-	15
X	X	X	-	-	-	X	X	-	-	-	18
7 012 659	9 152 262	6 634 037	186 401	-	X	X	2 208 738	329 213	4 678	223 136	323
290 230	486 115	371 553	30 578	-	-	83 984	186 914	6 644	134	8 356	09
X	X	X	-	-	-	X	X	-	-	-	14
X	X	X	-	-	-	-	X	-	-	-	15
X	X	X	-	-	-	-	X	-	-	-	20
X	X	X	-	-	-	X	X	-	-	-	21
X	X	X	-	-	-	-	X	-	-	-	23
X	X	X	X	-	-	-	X	-	-	-	24
X	X	X	-	-	-	X	X	X	X	X	25
1 774 661	2 113 857	2 007 217	7 600	-	-	99 040	353 555	X	X	X	26
X	X	X	X	-	X	X	X	-	-	-	27
X	X	X	X	-	-	-	X	X	X	X	28
X	X	-	X	-	-	-	X	-	-	-	29
X	X	X	-	-	-	-	X	X	-	X	31
X	X	X	X	-	-	-	X	X	X	X	32
368 455	808 304	781 182	25 214	-	X	X	421 090	36 629	X	6 973	324
X	X	X	-	-	-	X	X	-	-	-	09
X	X	X	-	-	-	-	X	-	-	-	12
X	X	X	-	-	-	-	X	-	-	-	13
X	X	X	-	-	-	X	X	-	-	-	15
X	X	X	X	-	-	-	X	X	-	X	18
X	X	X	-	-	-	-	X	X	X	X	19
X	X	X	X	-	X	-	X	-	-	-	24
X	X	X	X	-	-	-	X	X	X	X	25
11 310	41 421	41 421	-	-	-	-	28 677	-	-	-	26
X	X	-	X	-	-	-	X	-	-	-	27
X	X	-	X	-	-	-	X	-	-	-	28
X	X	-	X	-	-	-	X	-	-	-	30
X	X	X	-	-	-	-	X	X	-	-	31
298 755	563 015	505 539	25 989	-	-	31 487	252 182	X	X	X	350
55 367	133 174	114 549	-	-	-	18 625	74 282	X	X	X	09
X	X	-	X	-	-	-	X	-	-	-	11
132 459	206 785	201 782	25	-	-	4 978	70 787	-	-	-	12
37 086	72 613	64 854	X	-	-	X	34 162	X	X	X	18
21 735	43 952	43 952	-	-	-	-	21 159	-	-	-	21
29 539	43 078	33 008	10 070	-	-	-	12 894	-	-	-	22
X	X	X	-	-	-	-	X	-	-	-	23
X	X	X	X	-	-	-	X	-	-	-	26
X	X	X	X	-	-	-	X	-	-	-	28
X	X	X	-	-	-	-	X	-	-	-	29
X	X	-	X	-	-	-	X	-	-	-	31
611 048	936 416	846 530	87 612	70	-	2 204	310 348	10 877	353	12 505	349
7 061	14 905	14 905	-	-	-	-	7 471	-	-	-	09
X	X	X	X	-	-	-	X	-	-	-	18
59 266	100 976	X	32 027	-	-	X	40 114	X	X	X	23
100 901	181 942	161 993	X	-	-	X	76 992	X	-	X	24
335 609	377 308	370 978	6 260	70	-	-	39 714	-	-	-	26
X	X	-	X	-	-	-	X	-	-	-	29
84 665	218 372	197 232	21 140	-	-	-	127 612	X	X	X	31
2 284 470	3 168 309	1 602 458	271 710	1 254	-	1 292 887	849 093	279 260	3 299	52 079	361
10 349	21 100	20 103	-	-	-	997	10 239	-	-	-	09
X	X	X	-	-	-	-	X	-	-	-	10
47 542	75 934	65 000	10 928	-	-	6	27 043	-	-	X	11
X	X	X	-	-	-	-	X	-	-	-	15
X	X	-	X	-	-	-	X	X	X	X	16
27 828	58 405	50 508	6 553	-	-	1 344	29 121	-	-	-	18
X	X	-	X	-	-	-	X	-	-	-	19
X	X	X	-	-	-	X	X	-	-	-	21
X	X	X	-	-	-	-	X	-	-	-	22
18 197	43 406	32 495	10 911	-	-	-	24 008	-	-	-	23
59 161	184 687	122 277	62 246	129	-	35	119 548	-	-	X	24
9 263	14 987	13 487	1 500	-	-	-	5 452	-	-	-	25
67 670	199 002	158 683	40 319	-	-	-	125 086	X	X	X	26
7 931	18 929	16 779	2 150	-	-	-	10 475	-	-	-	27
47 739	125 490	30 498	94 992	-	-	-	74 508	X	-	X	28
338 840	452 651	420 543	X	-	-	X	109 570	X	X	X	29
1 562 464	1 774 163	498 725	2 911	-	-	1 272 527	208 219	X	X	X	30
19 935	37 145	36 020	-	1 125	-	-	16 391	-	-	-	31

第8表 市町村別、産業中分類別 事業所数、従業者数、現金給与総額、原材料使用額等、製造品出荷額等、

市町村 中分類 区 分	事業所数								従業者数					現金給与 総 額
	総数	組 織 別		従 業 者 規 模 別					総 数	常用労働者		事業主・家族従業者		
		法人	個人	4～ 9人	10～ 19人	20～ 29人	30～ 299人	300人 以上		男	女	男	女	
32 そ の 他	2	2	-	1	-	1	-	-	人	人	人	人	人	万円
362 富士見町	65	59	6	28	16	11	8	2	3 390	2 635	744	6	5	2 157 721
09 食 料	6	5	1	4	-	2	-	-	70	31	38	1	-	13 932
10 飲 料	3	3	-	-	1	1	1	-	232	189	43	-	-	70 953
12 木 材	4	4	-	2	1	-	1	-	75	59	16	-	-	22 661
15 印 刷	1	-	1	1	-	-	-	-	4	1	1	1	1	X
17 石 油	1	1	-	1	-	-	-	-	6	5	1	-	-	X
18 フﾟﾗｽﾁｯｸ	2	2	-	1	1	-	-	-	15	5	10	-	-	X
21 窯 業	6	6	-	4	2	-	-	-	54	44	10	-	-	20 074
23 非 鉄	7	6	1	2	2	2	1	-	139	85	52	1	1	52 417
24 金 属	3	3	-	-	-	2	1	-	100	70	30	-	-	26 288
25 はん用機械	3	3	-	2	1	-	-	-	29	16	13	-	-	11 268
26 生産用機械	5	5	-	4	-	1	-	-	50	41	9	-	-	32 215
27 業務用機械	2	-	2	1	1	-	-	-	17	-	12	2	3	X
28 電 子	8	7	1	3	1	1	1	2	2 286	1 910	375	1	-	1 792 886
29 電 気	6	6	-	-	3	2	1	-	128	66	62	-	-	34 550
30 情 報	2	2	-	1	-	-	1	-	56	22	34	-	-	X
31 輸 送	4	4	-	2	1	-	1	-	95	69	26	-	-	41 556
32 そ の 他	2	2	-	-	2	-	-	-	34	22	12	-	-	X
363 原村	19	17	2	11	3	1	4	-	334	240	90	2	2	125 760
09 食 料	1	-	1	1	-	-	-	-	7	-	5	1	1	X
18 フﾟﾗｽﾁｯｸ	1	1	-	-	-	-	1	-	78	69	9	-	-	X
23 非 鉄	1	-	1	1	-	-	-	-	4	1	1	1	1	X
24 金 属	5	5	-	3	1	-	1	-	81	59	22	-	-	28 167
25 はん用機械	1	1	-	1	-	-	-	-	4	2	2	-	-	X
26 生産用機械	4	4	-	3	-	1	-	-	47	34	13	-	-	18 494
27 業務用機械	1	1	-	-	-	-	1	-	35	31	4	-	-	X
30 情 報	3	3	-	1	2	-	-	-	29	9	20	-	-	6 554
32 そ の 他	2	2	-	1	-	-	1	-	49	35	14	-	-	X
382 辰野町	98	88	10	44	24	11	16	3	4 156	2 777	1 365	11	3	1 756 646
09 食 料	5	3	2	3	-	1	1	-	234	110	121	2	1	78 204
10 飲 料	1	1	-	-	1	-	-	-	15	10	5	-	-	X
12 木 材	1	1	-	1	-	-	-	-	7	6	1	-	-	X
14 紙・パルプ	2	2	-	2	-	-	-	-	13	6	7	-	-	X
15 印 刷	6	5	1	3	2	-	1	-	99	53	43	2	1	46 182
16 化 学	4	4	-	1	-	-	3	-	156	86	70	-	-	61 623
18 フﾟﾗｽﾁｯｸ	4	3	1	1	1	1	1	-	98	63	34	1	-	39 632
21 窯 業	3	3	-	1	1	-	1	-	52	30	22	-	-	25 544
22 鉄 鋼	1	1	-	-	1	-	-	-	13	13	-	-	-	X
23 非 鉄	8	6	2	4	3	1	-	-	85	55	28	2	-	23 992
24 金 属	13	13	-	5	6	-	2	-	260	184	76	-	-	105 623
25 はん用機械	8	8	-	3	2	1	1	1	547	438	109	-	-	302 222
26 生産用機械	12	12	-	7	2	3	-	-	137	112	25	-	-	53 978
27 業務用機械	11	9	2	6	1	2	1	1	1 336	783	551	2	-	437 609
28 電 子	5	5	-	2	1	1	-	1	415	347	68	-	-	246 727
29 電 気	3	3	-	1	-	1	1	-	171	66	105	-	-	57 510
30 情 報	2	2	-	1	1	-	-	-	21	14	7	-	-	X
31 輸 送	7	5	2	1	2	-	4	-	488	394	91	2	1	247 004
32 そ の 他	2	2	-	2	-	-	-	-	9	7	2	-	-	X
383 箕輪町	137	131	6	49	34	23	28	3	5 069	3 501	1 557	7	4	2 235 768
09 食 料	3	3	-	-	2	-	1	-	128	67	61	-	-	49 926
11 繊 維	1	1	-	-	-	-	1	-	106	10	96	-	-	X
13 家 具	3	3	-	2	1	-	-	-	25	18	7	-	-	5 445
15 印 刷	4	4	-	3	1	-	-	-	25	16	9	-	-	9 627
16 化 学	3	3	-	2	-	1	-	-	34	14	20	-	-	9 923
18 フﾟﾗｽﾁｯｸ	7	7	-	1	3	2	1	-	145	78	67	-	-	46 524
21 窯 業	1	1	-	1	-	-	-	-	6	2	4	-	-	X
22 鉄 鋼	5	4	1	2	2	1	-	-	71	54	14	2	1	26 111
23 非 鉄	4	4	-	3	-	1	-	-	40	31	9	-	-	13 587
24 金 属	14	14	-	2	4	2	6	-	543	309	234	-	-	180 329
25 はん用機械	3	3	-	1	1	-	1	-	203	174	29	-	-	174 279
26 生産用機械	25	25	-	11	4	6	4	-	527	444	83	-	-	242 511
27 業務用機械	21	21	-	9	7	3	2	-	296	175	121	-	-	93 129
28 電 子	20	19	1	5	2	5	6	2	2 033	1 517	515	1	-	992 993
29 電 気	10	8	2	4	2	-	4	-	327	212	111	2	2	117 772
30 情 報	6	6	-	2	2	1	1	-	126	98	28	-	-	47 613
31 輸 送	4	4	-	1	1	1	1	-	97	74	23	-	-	37 026
32 そ の 他	3	1	2	-	2	-	-	1	337	208	126	2	1	X
384 飯島町	42	42	-	14	9	9	9	1	1 722	1 222	500	-	-	694 342
09 食 料	8	8	-	2	2	2	2	-	315	197	118	-	-	116 423
13 家 具	1	1	-	1	-	-	-	-	9	5	4	-	-	X
18 フﾟﾗｽﾁｯｸ	2	2	-	-	1	1	-	-	44	26	18	-	-	X
21 窯 業	4	4	-	3	-	-	-	1	509	411	98	-	-	236 771
23 非 鉄	1	1	-	-	-	1	-	-	29	19	10	-	-	X
24 金 属	4	4	-	1	2	1	-	-	58	37	21	-	-	18 692
25 はん用機械	1	1	-	1	-	-	-	-	8	5	3	-	-	X
26 生産用機械	7	7	-	5	1	1	-	-	64	47	17	-	-	21 124
27 業務用機械	2	2	-	-	2	-	-	-	34	20	14	-	-	X

粗付加価値額及び有形固定資産（従業者４人以上の事業所）

原 材 料 使用額等	製 造 品 出 荷 額 等						粗 付 加 価 値 額	有 形 固 定 資 産 (従業者30人以上の事業所)			市町村 中分類 番 号
	総 額	製 造 品 出 荷 額	加 工 賃 収 入 額	くず廃物 出 荷 額	その他収入額			取 得 額	除 却 額	減価償却額	
					修理料 収入額	その他(修理料 収入額除く)					
万円	万円	万円	万円	万円	万円	万円	万円	万円	万円	万円	
X	X	X	X	-	-	-	X	-	-	-	32
2 832 316	5 920 414	5 384 649	325 960	1 023	-	208 782	3 006 629	564 262	69 664	478 720	362
9 942	31 222	17 089	13 764	-	-	369	20 267	-	-	-	09
1 043 707	2 771 337	2 771 337	-	-	-	-	1 637 007	X	X	X	10
220 463	309 569	61 291	240 313	-	-	7 965	84 558	-	-	-	12
X	X	X	-	-	-	-	X	-	-	-	15
X	X	X	-	-	-	-	X	-	-	-	17
X	X	X	-	-	-	-	X	-	-	-	18
33 815	88 100	84 321	-	-	-	3 779	51 699	-	-	-	21
157 869	269 727	234 250	15 062	-	-	20 415	107 054	X	X	X	23
89 118	140 101	137 169	2 932	-	-	-	48 605	X	-	X	24
65 644	93 178	91 318	1 860	-	-	-	26 223	-	-	-	25
197 721	307 063	292 392	4 837	-	-	9 834	107 002	-	-	-	26
X	X	X	X	-	-	-	X	-	-	-	27
813 270	1 410 865	1 242 803	3 359	-	-	164 703	639 357	535 900	69 432	452 931	28
77 277	180 437	175 360	4 051	1 023	-	3	98 449	X	-	X	29
X	X	X	X	-	-	-	X	X	-	X	30
35 772	125 343	118 573	5 056	-	-	1 714	85 363	X	X	X	31
X	X	X	X	-	-	-	X	-	-	-	32
362 685	623 144	586 803	X	-	-	X	251 777	X	X	11 597	363
X	X	X	-	-	-	-	X	-	-	-	09
X	X	X	-	-	-	-	X	X	X	X	18
X	X	-	X	-	-	-	X	-	-	-	23
92 367	178 592	158 471	20 121	-	-	-	82 289	X	X	X	24
X	X	X	X	-	-	-	X	-	-	-	25
30 746	64 727	57 389	7 338	-	-	-	32 363	-	-	-	26
X	X	X	-	-	-	X	X	-	-	X	27
3 991	35 394	28 353	7 041	-	-	-	29 908	-	-	-	30
X	X	X	X	-	-	-	X	-	-	-	32
5 814 803	7 949 801	7 568 959	279 613	1 200	2 342	97 687	2 049 941	196 112	101 198	266 636	382
261 807	394 798	392 041	1 360	1 078	-	319	126 597	X	X	X	09
X	X	X	-	-	-	X	X	-	-	-	10
X	X	X	-	-	-	-	X	-	-	-	12
X	X	X	X	-	-	-	X	-	-	-	14
55 781	92 180	74 983	11 861	-	-	5 336	34 666	-	-	-	15
489 230	911 271	887 608	7 400	-	-	16 263	404 664	16 288	689	62 681	16
141 188	232 687	188 505	X	-	-	X	87 594	-	-	-	18
32 784	76 293	75 968	-	-	-	325	41 519	X	-	X	21
X	X	X	-	-	-	-	X	-	-	-	22
56 632	115 271	88 773	26 376	122	-	-	55 847	-	-	-	23
279 747	531 388	416 453	114 935	-	-	-	239 892	X	X	X	24
825 634	1 083 869	1 056 134	27 735	-	-	-	248 927	X	X	X	25
88 607	213 891	196 502	X	-	X	-	119 319	-	-	-	26
2 160 527	2 016 618	2 001 552	11 759	-	-	3 307	- 133 499	X	X	X	27
166 376	214 175	200 174	14 001	-	-	-	49 898	X	X	X	28
137 248	328 286	325 939	-	-	X	X	182 722	X	X	X	29
X	X	X	-	-	-	-	X	-	-	-	30
1 063 011	1 608 578	1 537 382	35 743	-	-	35 453	523 070	52 524	71 918	69 535	31
X	X	X	-	-	-	-	X	-	-	-	32
9 485 517	15 238 153	11 321 200	673 686	251	1 939	3 241 077	5 660 255	212 257	98 311	376 587	383
89 414	218 739	218 727	-	-	-	12	123 479	X	X	X	09
X	X	X	-	-	-	-	X	-	-	X	11
7 672	16 564	14 364	2 200	-	-	-	8 469	-	-	-	13
7 527	24 408	15 793	8 561	-	-	54	16 077	-	-	-	15
8 909	25 698	18 355	7 343	-	-	-	15 990	-	-	-	16
87 107	195 282	192 072	3 210	-	-	-	103 797	X	X	X	18
X	X	X	-	-	-	-	X	-	-	-	21
65 480	131 476	123 518	7 958	-	-	-	62 852	-	-	-	22
31 385	49 880	26 567	23 313	-	-	-	17 614	-	-	-	23
447 648	837 230	460 167	346 911	-	142	30 010	372 944	8 708	16	26 172	24
403 368	946 354	941 034	5 140	-	-	180	518 804	X	X	X	25
586 481	957 648	819 835	95 953	-	1 797	40 063	354 460	5 653	176	16 018	26
206 246	383 531	316 922	66 457	-	-	152	172 154	X	X	X	27
6 475 960	9 732 954	7 257 129	65 347	-	-	2 410 478	3 259 284	93 275	68 953	189 428	28
236 403	465 890	364 760	15 061	X	-	X	227 300	27 675	10 404	26 008	29
93 326	173 271	155 047	18 224	-	-	-	76 431	X	-	X	30
101 783	191 787	184 086	7 350	X	-	X	86 122	X	X	X	31
X	X	X	658	-	-	673 959	X	X	X	X	32
2 513 116	4 108 115	3 885 881	152 215	-	-	70 019	1 534 218	86 014	7 655	94 479	384
875 460	1 524 148	1 523 800	348	-	-	-	620 519	X	X	X	09
X	X	X	-	-	-	-	X	-	-	-	13
X	X	X	X	-	-	-	X	-	-	-	18
898 747	1 125 011	1 124 705	306	-	-	-	216 200	X	X	X	21
X	X	X	-	-	-	-	X	-	-	-	23
35 674	70 587	44 959	12 260	-	-	13 368	33 250	-	-	-	24
X	X	X	-	-	-	-	X	-	-	-	25
20 357	67 527	46 844	20 683	-	-	-	44 925	-	-	-	26
X	X	X	-	-	-	-	X	-	-	-	27

第8表 市町村別、産業中分類別 事業所数、従業者数、現金給与総額、原材料使用額等、製造品出荷額等、

市町村 中分類 区 分			事業所数							従業者数					現金給与 総 額		
			総数	組 織 別		従 業 者 規 模 別					総 数	常用労働者		事業主・家族従業者			
				法人	個人	4～ 9人	10～ 19人	20～ 29人	30～ 299人	300人 以上		男	女	男			女
28	電	子	4	4	-	-	1	1	2	-	人	人	人	人	人	万円	
29	電	気	1	1	-	-	-	-	1	-	300	206	94	-	-	107 880	
31	輸	送	5	5	-	-	-	1	4	-	34	26	8	-	-	X	
32	そ	の 他	2	2	-	1	-	1	-	-	292	204	88	-	-	126 443	
385	南箕輪村		54	52	2	16	15	10	12	1	26	19	7	-	-	X	
09	食	料	1	1	-	-	-	1	-	-	1 900	1 290	604	2	4	841 592	
13	家	具	1	1	-	1	-	-	-	-	22	6	16	-	-	X	
14	紙・パルプ		1	1	-	1	-	-	-	-	4	1	3	-	-	X	
15	印	刷	1	1	-	1	-	-	-	-	8	4	4	-	-	X	
16	化	学	2	2	-	-	1	1	-	-	9	5	4	-	-	X	
18	フラスチック		5	5	-	1	1	1	2	-	47	44	3	-	-	X	
21	窯	業	2	2	-	-	-	2	-	-	115	77	38	-	-	36 218	
22	鉄	鋼	1	1	-	-	-	1	-	-	57	38	19	-	-	X	
23	非	鉄	1	1	-	-	1	-	-	-	29	26	3	-	-	X	
24	金	属	1	1	-	-	1	-	-	-	13	13	-	-	-	X	
25	はん用機械		5	5	-	3	2	-	-	-	43	29	14	-	-	15 894	
26	生産用機械		2	2	-	-	-	1	-	1	412	199	213	-	-	X	
27	業務用機械		9	9	-	4	-	2	3	-	298	239	59	-	-	133 893	
28	電	子	5	5	-	-	2	1	2	-	140	86	54	-	-	51 887	
29	電	気	8	7	1	2	2	-	4	-	544	413	129	1	1	331 700	
30	情	報	5	4	1	2	3	-	-	-	55	39	12	1	3	25 617	
31	輸	送	2	2	-	-	2	-	-	-	33	17	16	-	-	X	
386	中川村		3	3	-	1	1	-	1	-	71	54	17	-	-	24 607	
09	食	料	13	13	-	6	3	2	2	-	251	148	103	-	-	76 765	
10	飲	料	2	2	-	1	-	1	-	-	32	16	16	-	-	X	
12	木	材	1	1	-	-	1	-	-	-	10	8	2	-	-	X	
15	印	刷	1	1	-	-	1	-	-	-	11	6	5	-	-	X	
18	フラスチック		1	1	-	-	1	-	-	-	12	5	7	-	-	X	
22	鉄	鋼	2	2	-	1	-	-	1	-	53	26	27	-	-	X	
24	金	属	1	1	-	1	-	-	-	-	5	3	2	-	-	X	
27	業務用機械		1	1	-	1	-	-	-	-	6	3	3	-	-	X	
29	電	気	1	1	-	1	-	-	-	-	7	5	2	-	-	X	
31	輸	送	2	2	-	1	-	1	-	-	28	5	23	-	-	X	
388	宮田村		1	1	-	-	-	-	1	-	87	71	16	-	-	X	
09	食	料	46	45	1	13	13	4	15	1	2 000	1 395	603	1	1	858 602	
10	飲	料	1	1	-	1	-	-	-	-	5	2	3	-	-	X	
11	織	維	2	2	-	1	1	-	-	-	16	9	7	-	-	X	
13	家	具	3	3	-	-	1	-	2	-	111	16	95	-	-	33 790	
14	紙・パルプ		3	3	-	3	-	-	-	-	18	11	7	-	-	4 059	
18	フラスチック		1	-	1	1	-	-	-	-	7	1	4	1	1	X	
21	窯	業	2	2	-	-	1	-	1	-	57	35	22	-	-	X	
24	金	属	2	2	-	-	1	-	1	-	67	63	4	-	-	X	
25	はん用機械		13	13	-	4	6	-	2	1	751	562	189	-	-	374 040	
26	生産用機械		1	1	-	-	-	-	1	-	175	146	29	-	-	X	
27	業務用機械		3	3	-	1	1	-	1	-	51	39	12	-	-	23 944	
28	電	子	3	3	-	-	1	1	1	-	304	234	70	-	-	132 424	
29	電	気	3	3	-	-	1	1	1	-	167	99	68	-	-	70 526	
30	情	報	2	2	-	1	-	-	1	-	42	25	17	-	-	X	
31	輸	送	1	1	-	-	-	1	-	-	21	17	4	-	-	X	
32	そ	の 他	5	5	-	1	-	2	2	-	174	122	52	-	-	60 158	
402	松川町		1	1	-	-	-	-	1	-	34	14	20	-	-	X	
09	食	料	55	52	3	21	13	7	14	-	1 642	1 036	602	3	1	629 789	
10	飲	料	3	3	-	1	-	2	-	-	59	20	39	-	-	13 602	
11	織	維	2	2	-	-	1	-	1	-	52	27	25	-	-	X	
12	木	材	1	1	-	1	-	-	-	-	5	3	2	-	-	X	
13	家	具	1	1	-	-	1	-	-	-	12	11	1	-	-	X	
14	紙・パルプ		1	1	-	1	-	-	-	-	5	4	1	-	-	X	
15	印	刷	1	1	-	-	-	-	1	-	47	40	7	-	-	X	
18	フラスチック		1	1	-	-	-	-	1	-	41	30	11	-	-	X	
21	窯	業	4	4	-	-	1	1	2	-	203	80	123	-	-	76 021	
24	金	属	5	5	-	2	2	1	-	-	58	53	5	-	-	21 706	
25	はん用機械		6	6	-	4	1	-	1	-	84	60	24	-	-	26 441	
26	生産用機械		4	4	-	2	-	1	1	-	230	165	65	-	-	128 635	
27	業務用機械		6	5	1	3	1	1	1	-	221	162	57	2	-	92 912	
28	電	子	1	1	-	-	1	-	-	-	14	1	13	-	-	X	
29	電	気	8	7	1	3	3	-	2	-	204	121	82	-	1	67 771	
30	情	報	7	7	-	1	1	1	4	-	377	245	132	-	-	143 212	
31	輸	送	3	2	1	3	-	-	-	-	19	11	7	1	-	6 192	
32	そ	の 他	1	1	-	-	1	-	-	-	11	3	8	-	-	X	
403	高森町		44	42	2	19	11	4	10	-	1 105	744	357	2	2	384 595	
09	食	料	6	6	-	1	2	1	2	-	215	75	140	-	-	49 489	
13	家	具	2	2	-	1	-	-	1	-	46	28	18	-	-	X	
14	紙・パルプ		1	-	1	1	-	-	-	-	6	2	3	1	-	X	
18	フラスチック		3	3	-	1	1	-	1	-	58	47	11	-	-	21 377	
20	皮	革	1	1	-	1	-	-	-	-	6	3	3	-	-	X	
21	窯	業	2	1	1	1	1	-	-	-	23	16	4	1	2	X	
23	非	鉄	1	1	-	-	-	1	-	-	25	24	1	-	-	X	
24	金	属	7	7	-	3	3	-	1	-	104	79	25	-	-	42 044	
25	はん用機械		7	7	-	4	2	-	1	-	234	191	43	-	-	104 513	

粗付加価値額及び有形固定資産（従業者４人以上の事業所）

原 材 料 使用額等	製 造 品 出 荷 額 等						粗 付 加 価 値 額	有 形 固 定 資 産 (従業者30人以上の事業所)			市町村 中分類 番 号
	総 額	製 造 品 出 荷 額	加 工 賃 収 入 額	く ず 廃 物 出 荷 額	その他収入額			取 得 額	除 却 額	減価償却額	
					修理料 収入額	その他(修理料 収入額除く)					
万円	万円	万円	万円	万円	万円	万円	万円	万円	万円	万円	
267 378	477 323	X	X	-	-	54 539	210 184	X	X	X	28
X	X	X	-	-	-	-	X	X	-	X	29
295 672	587 149	536 638	48 399	-	-	2 112	278 591	19 222	142	17 379	31
X	X	X	-	-	-	-	X	-	-	-	32
2 587 823	6 473 999	6 239 568	149 267	54	65 662	19 448	3 811 311	144 922	9 729	162 438	385
X	X	X	-	-	-	-	X	-	-	-	09
X	X	X	-	X	-	-	X	-	-	-	13
X	X	X	X	-	-	-	X	-	-	-	14
X	X	X	-	-	-	-	X	-	-	-	15
X	X	X	-	-	-	X	X	-	-	-	16
161 849	279 391	278 741	650	-	-	-	113 018	X	-	X	18
X	X	X	-	-	-	-	X	-	-	-	21
X	X	-	X	-	-	-	X	-	-	-	22
X	X	X	-	-	-	-	X	-	-	-	23
20 832	77 863	38 875	38 988	-	-	-	54 398	-	-	-	24
X	X	X	-	-	-	-	X	X	X	X	25
443 621	813 013	711 129	33 552	-	65 291	3 041	358 376	2 283	X	9 705	26
60 490	152 402	147 167	5 235	-	-	-	87 739	X	-	X	27
1 142 445	3 415 725	3 400 555	13 428	-	-	1 742	2 237 555	82 097	3 891	87 998	28
14 329	47 236	32 080	5 703	-	X	X	31 340	-	-	-	29
X	X	X	X	-	X	X	X	-	-	-	30
66 089	129 328	123 203	X	X	-	-	60 446	X	-	X	31
198 967	332 355	319 772	12 524	X	-	X	126 433	X	X	X	386
X	X	X	-	-	-	-	X	-	-	-	09
X	X	X	-	-	-	-	X	-	-	-	10
X	X	-	X	-	-	-	X	-	-	-	12
X	X	X	-	-	-	-	X	-	-	-	15
X	X	X	X	-	-	-	X	X	-	X	18
X	X	X	X	X	-	X	X	-	-	-	22
X	X	X	-	-	-	-	X	-	-	-	24
X	X	X	-	-	-	-	X	-	-	-	27
X	X	-	X	-	-	-	X	-	-	-	29
X	X	X	-	-	-	-	X	X	X	X	31
1 439 796	3 509 305	3 001 797	502 009	X	-	X	1 989 270	93 360	5 075	125 301	388
X	X	X	-	-	-	X	X	-	-	-	09
X	X	X	-	-	-	-	X	-	-	-	10
62 033	125 950	287	123 621	-	-	2 042	61 003	X	-	X	11
12 664	19 115	18 262	853	-	-	-	6 144	-	-	-	13
X	X	X	X	-	-	-	X	-	-	-	14
X	X	X	-	-	-	X	X	X	X	X	18
X	X	X	-	-	-	-	X	-	-	X	21
690 785	1 591 428	1 469 732	121 539	-	-	157	872 528	47 537	1 967	69 729	24
X	X	-	X	X	-	-	X	X	-	X	25
36 685	80 001	63 037	16 964	-	-	-	41 293	X	-	X	26
242 211	771 970	761 220	10 750	-	-	-	508 459	X	X	X	27
102 219	197 113	175 677	21 436	-	-	-	91 025	X	X	X	28
X	X	X	X	-	-	X	X	X	-	X	29
X	X	X	X	-	-	-	X	-	-	-	30
135 751	252 104	252 104	-	-	-	-	111 608	X	X	X	31
X	X	X	X	-	-	X	X	X	X	X	32
1 437 332	2 768 582	2 622 595	138 626	-	-	7 361	1 282 906	101 335	12 220	148 064	402
38 774	91 697	91 697	-	-	-	-	50 915	-	-	-	09
X	X	X	X	-	-	X	X	-	-	X	10
X	X	-	X	-	-	-	X	-	-	-	11
X	X	X	-	-	-	-	X	-	-	-	12
X	X	X	-	-	-	-	X	-	-	-	13
X	X	X	-	-	-	X	X	X	-	X	14
X	X	X	-	-	-	-	X	-	-	-	15
158 696	281 317	273 506	7 811	-	-	-	116 789	-	X	X	18
79 887	167 336	167 336	-	-	-	-	83 284	-	-	-	21
65 874	121 623	107 486	14 137	-	-	-	53 244	X	X	X	24
158 775	358 138	357 464	520	-	-	154	200 079	X	X	X	25
257 502	450 433	403 320	47 113	-	-	-	185 271	X	X	X	26
X	X	X	-	-	-	-	X	-	-	-	27
71 597	172 759	164 527	8 232	-	-	-	96 702	X	-	X	28
416 976	773 484	741 039	31 724	-	-	721	342 010	49 543	2 526	38 174	29
3 605	14 804	10 663	4 141	-	-	-	10 666	-	-	-	31
X	X	-	X	-	-	-	X	-	-	-	32
1 200 537	1 933 319	1 808 468	55 995	-	-	68 856	700 840	67 528	1 617	42 537	403
80 189	174 675	170 055	-	-	-	4 620	91 805	X	X	X	09
X	X	X	-	-	-	X	X	X	-	X	13
X	X	X	-	-	-	-	X	-	-	-	14
125 039	203 676	195 175	-	-	-	8 501	75 038	X	-	X	18
X	X	-	X	-	-	-	X	-	-	-	20
X	X	X	-	-	-	X	X	-	-	-	21
X	X	X	-	-	-	-	X	-	-	-	23
219 016	251 959	235 898	15 647	-	-	414	31 351	X	X	X	24
442 648	608 910	586 955	21 955	-	-	-	158 928	X	X	X	25

第 8 表 市町村別、産業中分類別 事業所数、従業者数、現金給与総額、原材料使用額等、製造品出荷額等、

市町村 中分類 区 分	事業所数								従業者数					現金給与 総 額
	総数	組 織 別		従 業 者 規 模 別					総 数	常用労働者		事業主・家族従業者		
		法人	個人	4～ 9人	10～ 19人	20～ 29人	30～ 299人	300人 以上		男	女	男	女	
26 生産用機械	6	6	-	1	1	2	2	-	217	178	39	-	-	92 943
27 業務用機械	2	2	-	1	-	-	1	-	54	38	16	-	-	X
29 電気	5	5	-	4	-	-	1	-	104	59	45	-	-	28 549
30 情報	1	1	-	-	1	-	-	-	13	4	9	-	-	X
404 阿南町	9	8	1	2	2	1	4	-	369	222	144	2	1	117 707
18 フォラスチック	1	1	-	-	-	1	-	-	29	14	15	-	-	X
21 窯業	2	2	-	2	-	-	-	-	16	13	3	-	-	X
28 電子	3	3	-	-	1	-	2	-	177	141	36	-	-	60 937
29 電気	2	1	1	-	1	-	1	-	105	42	60	2	1	X
31 輸送	1	1	-	-	-	-	1	-	42	12	30	-	-	X
407 阿智村	27	23	4	12	4	5	6	-	795	496	294	3	2	287 010
09 食料	2	2	-	-	2	-	-	-	22	3	19	-	-	X
10 飲料	1	1	-	1	-	-	-	-	7	7	-	-	-	X
11 繊維	2	1	1	2	-	-	-	-	8	1	6	1	-	X
13 家具	1	1	-	-	1	-	-	-	12	7	5	-	-	X
18 フォラスチック	9	6	3	4	-	1	4	-	376	235	137	2	2	164 443
25 はん用機械	2	2	-	2	-	-	-	-	10	8	2	-	-	X
26 生産用機械	1	1	-	-	-	1	-	-	24	13	11	-	-	X
27 業務用機械	1	1	-	1	-	-	-	-	8	3	5	-	-	X
28 電子	2	2	-	-	-	-	2	-	226	173	53	-	-	X
29 電気	2	2	-	1	1	-	-	-	15	10	5	-	-	X
30 情報	1	1	-	1	-	-	-	-	8	4	4	-	-	X
31 輸送	3	3	-	-	-	3	-	-	79	32	47	-	-	13 488
409 平谷村	1	-	1	1	-	-	-	-	6	2	3	1	-	X
31 輸送	1	-	1	1	-	-	-	-	6	2	3	1	-	X
410 根羽村	4	4	-	-	2	1	1	-	109	42	67	-	-	27 153
09 食料	1	1	-	-	1	-	-	-	15	7	8	-	-	X
12 木材	1	1	-	-	1	-	-	-	15	12	3	-	-	X
29 電気	2	2	-	-	-	1	1	-	79	23	56	-	-	X
411 下條村	9	8	1	3	2	-	4	-	450	278	171	1	-	179 472
09 食料	1	1	-	1	-	-	-	-	7	4	3	-	-	X
13 家具	1	-	1	1	-	-	-	-	5	2	2	1	-	X
18 フォラスチック	1	1	-	-	-	-	1	-	109	78	31	-	-	X
28 電子	2	2	-	-	1	-	1	-	192	145	47	-	-	X
29 電気	2	2	-	-	1	-	1	-	67	32	35	-	-	X
30 情報	1	1	-	1	-	-	-	-	5	2	3	-	-	X
31 輸送	1	1	-	-	-	-	1	-	65	15	50	-	-	X
412 売木村	2	2	-	1	1	-	-	-	25	9	16	-	-	X
13 家具	1	1	-	1	-	-	-	-	7	4	3	-	-	X
32 その他	1	1	-	-	1	-	-	-	18	5	13	-	-	X
414 泰阜村	2	2	-	-	-	-	2	-	79	42	37	-	-	X
26 生産用機械	1	1	-	-	-	-	1	-	33	18	15	-	-	X
28 電子	1	1	-	-	-	-	1	-	46	24	22	-	-	X
415 喬木村	19	15	4	7	2	5	5	-	449	220	225	3	1	132 654
09 食料	8	7	1	2	-	4	2	-	197	84	112	1	-	49 044
10 飲料	1	1	-	1	-	-	-	-	9	2	7	-	-	X
12 木材	1	1	-	1	-	-	-	-	5	5	-	-	-	X
14 紙・パルプ	1	1	-	-	-	-	1	-	52	28	24	-	-	X
18 フォラスチック	1	1	-	-	1	-	-	-	19	8	11	-	-	X
20 皮革	1	-	1	-	1	-	-	-	10	3	6	1	-	X
21 窯業	1	-	1	1	-	-	-	-	4	2	1	1	-	X
25 はん用機械	1	1	-	-	-	-	1	-	54	25	29	-	-	X
27 業務用機械	1	1	-	-	-	1	-	-	22	6	16	-	-	X
29 電気	2	2	-	1	-	-	1	-	73	57	16	-	-	X
31 輸送	1	-	1	1	-	-	-	-	4	-	3	-	1	X
416 豊丘村	26	24	2	10	4	4	8	-	699	372	323	3	1	229 990
09 食料	6	6	-	2	1	1	2	-	267	86	181	-	-	74 112
11 繊維	1	1	-	-	1	-	-	-	17	2	15	-	-	X
14 紙・パルプ	1	1	-	-	-	-	1	-	38	26	12	-	-	X
18 フォラスチック	2	2	-	1	-	1	-	-	33	19	14	-	-	X
21 窯業	3	3	-	-	1	1	1	-	81	67	14	-	-	30 793
24 金属	5	5	-	2	1	1	1	-	98	76	22	-	-	31 445
25 はん用機械	1	1	-	-	-	-	1	-	34	18	16	-	-	X
26 生産用機械	3	1	2	3	-	-	-	-	18	9	5	3	1	4 311
28 電子	1	1	-	1	-	-	-	-	5	1	4	-	-	X
29 電気	3	3	-	1	-	-	2	-	108	68	40	-	-	48 065
417 大鹿村	5	5	-	2	2	1	-	-	53	38	15	-	-	19 057
09 食料	1	1	-	-	1	-	-	-	10	3	7	-	-	X
21 窯業	4	4	-	2	1	1	-	-	43	35	8	-	-	X
422 上松町	20	13	7	12	4	-	4	-	540	328	204	7	1	234 348
09 食料	2	1	1	2	-	-	-	-	12	1	10	1	-	X
12 木材	8	5	3	7	1	-	-	-	50	36	11	3	-	11 679
13 家具	1	-	1	1	-	-	-	-	7	4	2	1	-	X
15 印刷	1	1	-	-	1	-	-	-	13	5	8	-	-	X
18 フォラスチック	1	1	-	-	1	-	-	-	16	8	8	-	-	X
21 窯業	1	1	-	-	1	-	-	-	11	10	1	-	-	X
22 鉄鋼	1	-	1	1	-	-	-	-	5	3	-	1	1	X
24 金属	1	1	-	-	-	-	1	-	41	23	18	-	-	X

粗付加価値額及び有形固定資産（従業者４人以上の事業所）

原 材 料 使用額等	製 造 品 出 荷 額 等						粗 付 加 価 値 額	有 形 固 定 資 産 （従業者30人以上の事業所）			市町村 中分類 番 号		
	総 額	製 造 品 出 荷 額	加 工 賃 収 入 額	く ず 廃 物 出 荷 額	その他収入額			取 得 額	除 却 額	減価償却額			
					修理料 収入額	その他(修理料 収入額除く)							
万円	万円	万円	万円	万円	万円	万円	万円	万円	万円	万円			
130 156	307 265	292 454	6 974	-	-	7 837	168 549	X	-	X	26		
X	X	X	X	-	-	-	X	X	X	X	27		
34 609	85 607	81 407	4 200	-	-	-	48 599	X	-	X	29		
X	X	X	X	-	-	-	X	-	-	-	30		
203 673	382 783	347 822	X	-	-	X	171 375	13 952	X	10 985	404		
X	X	X	-	-	-	-	X	-	-	-	18		
X	X	X	-	-	-	X	X	-	-	-	21		
61 523	106 835	106 835	-	-	-	-	43 845	X	-	X	28		
X	X	X	X	-	-	-	X	X	X	X	29		
X	X	-	X	-	-	-	X	-	-	X	31		
542 476	1 371 897	1 159 062	182 312	-	X	X	816 613	390 372	11 840	48 259	407		
X	X	X	X	-	-	-	X	-	-	-	09		
X	X	X	-	-	-	-	X	-	-	-	10		
X	X	X	X	-	-	-	X	-	-	-	11		
X	X	-	X	-	-	-	X	-	-	-	13		
370 684	931 012	784 827	146 185	-	-	-	535 179	X	X	X	18		
X	X	X	-	-	X	-	X	-	-	-	25		
X	X	X	-	-	-	-	X	-	-	-	26		
X	X	-	X	-	-	-	X	-	-	-	27		
X	X	X	-	-	-	X	X	X	X	X	28		
X	X	X	X	-	-	-	X	-	-	-	29		
X	X	X	-	-	-	-	-	-	-	-	30		
2 890	20 873	-	20 873	-	-	-	17 126	-	-	-	31		
X	X	-	X	-	-	-	X	-	-	-	409		
X	X	-	X	-	-	-	X	-	-	-	31		
69 267	123 470	X	-	-	-	X	51 676	X	X	X	410		
X	X	X	-	-	-	X	X	-	-	-	09		
X	X	X	-	-	-	X	X	-	-	-	12		
X	X	X	-	-	-	-	X	X	X	X	29		
702 479	1 150 605	1 102 921	47 684	-	-	-	427 746	13 766	1 245	23 925	411		
X	X	X	-	-	-	-	X	-	-	-	09		
X	X	X	X	-	-	-	X	-	-	-	13		
X	X	X	-	-	-	-	X	X	X	X	18		
X	X	X	-	-	-	-	X	X	X	X	28		
X	X	X	X	-	-	-	X	X	X	X	29		
X	X	-	X	-	-	-	X	-	-	-	30		
X	X	-	X	-	-	-	X	-	X	X	31		
X	X	X	-	-	-	-	X	-	-	-	412		
X	X	X	-	-	-	-	X	-	-	-	13		
X	X	X	-	-	-	-	X	-	-	-	32		
X	X	X	-	-	-	-	X	X	-	X	414		
X	X	X	-	-	-	-	X	-	-	X	26		
X	X	X	-	-	-	-	X	X	-	X	28		
262 783	564 712	424 169	94 131	-	-	46 412	288 441	17 492	461	14 163	415		
125 901	252 019	191 259	X	-	-	X	120 223	X	X	X	09		
X	X	X	-	-	-	X	X	-	-	-	10		
X	X	-	X	-	-	-	X	-	-	-	12		
X	X	X	-	-	-	X	X	X	X	X	14		
X	X	X	-	-	-	-	X	-	-	-	18		
X	X	-	X	-	-	-	X	-	-	-	20		
X	X	X	-	-	-	-	X	-	-	-	21		
X	X	-	X	-	-	-	X	X	X	X	25		
X	X	-	X	-	-	-	X	-	-	-	27		
X	X	X	-	-	-	-	X	X	X	X	29		
X	X	-	X	-	-	-	X	-	-	-	31		
703 297	1 211 655	1 042 266	66 078	-	-	103 311	485 439	26 430	15 215	31 861	416		
264 114	503 248	502 998	250	-	-	-	228 628	X	X	X	09		
X	X	-	X	-	-	-	X	-	-	-	11		
X	X	X	-	-	-	X	X	X	X	X	14		
X	X	X	X	-	-	-	X	-	-	-	18		
173 727	244 871	156 812	X	-	-	X	67 820	X	-	X	21		
71 353	141 380	97 683	30 000	-	-	13 697	66 734	-	-	X	24		
X	X	X	-	-	-	-	X	X	X	X	25		
1 111	11 937	2 560	9 377	-	-	-	10 311	-	-	-	26		
X	X	X	-	-	-	-	X	-	-	-	28		
53 078	82 833	79 710	3 123	-	-	-	28 345	X	X	X	29		
16 840	80 473	75 183	-	-	-	5 290	60 603	-	-	-	417		
X	X	X	-	-	-	-	X	-	-	-	09		
X	X	X	-	-	-	5 290	X	-	-	-	21		
846 596	1 383 726	1 335 267	300	-	-	48 159	516 649	104 265	8 979	105 399	422		
X	X	X	-	-	-	-	X	-	-	-	09		
30 327	58 596	55 016	300	-	-	3 280	26 949	-	-	-	12		
X	X	X	-	-	-	-	X	-	-	-	13		
X	X	X	-	-	-	-	X	-	-	-	15		
X	X	X	-	-	-	-	X	-	-	-	18		
X	X	X	-	-	-	X	X	-	-	-	21		
X	X	X	-	-	-	X	X	-	-	-	22		
X	X	X	-	-	-	-	X	X	-	X	24		

第8表 市町村別、産業中分類別 事業所数、従業者数、現金給与総額、原材料使用額等、製造品出荷額等、

市町村 中分類 区 分	事業所数								従業者数					現金給与 総 額
	総数	組 織 別		従 業 者 規 模 別					総 数	常用労働者		事業主・家族従業者		
		法人	個人	4～ 9人	10～ 19人	20～ 29人	30～ 299人	300人 以上		男	女	男	女	
31 輸 送	3	3	-	-	-	-	3	-	379	235	144	-	-	万円 191 451
32 そ の 他	1	-	1	1	-	-	-	-	6	3	2	1	-	X
423 南木曽町	32	26	6	19	8	3	2	-	542	341	190	7	4	194 717
09 食 料	2	1	1	2	-	-	-	-	12	6	4	1	1	X
12 木 材	18	14	4	12	4	2	-	-	169	94	67	5	3	41 747
21 窯 業	4	4	-	2	2	-	-	-	44	38	6	-	-	17 223
24 金 属	4	4	-	-	1	1	2	-	288	192	96	-	-	127 353
29 電 気	1	-	1	1	-	-	-	-	4	1	2	1	-	X
32 そ の 他	3	3	-	2	1	-	-	-	25	10	15	-	-	6 287
432 木曽町	32	28	4	14	9	5	4	-	588	321	260	3	4	192 720
09 食 料	10	7	3	3	6	-	1	-	175	73	96	3	3	47 806
10 飲 料	5	5	-	3	1	1	-	-	54	34	20	-	-	18 370
13 家 具	1	1	-	-	1	-	-	-	11	6	5	-	-	X
15 印 刷	1	1	-	1	-	-	-	-	8	4	4	-	-	X
17 石 油	1	1	-	1	-	-	-	-	5	4	1	-	-	X
21 窯 業	3	3	-	3	-	-	-	-	17	14	3	-	-	5 460
22 鉄 鋼	1	1	-	1	-	-	-	-	8	4	4	-	-	X
24 金 属	1	1	-	-	-	1	-	-	20	14	6	-	-	X
26 生産用機械	1	1	-	1	-	-	-	-	4	1	3	-	-	X
28 電 子	4	4	-	-	1	-	3	-	210	153	57	-	-	89 574
30 情 報	1	1	-	-	-	1	-	-	24	-	24	-	-	X
31 輸 送	1	-	1	1	-	-	-	-	8	-	7	-	1	X
32 そ の 他	2	2	-	-	-	2	-	-	44	14	30	-	-	X
425 木祖村	8	8	-	4	2	1	1	-	113	64	49	-	-	X
10 飲 料	1	1	-	-	1	-	-	-	13	6	7	-	-	X
12 木 材	1	1	-	1	-	-	-	-	5	3	2	-	-	X
13 家 具	3	3	-	2	-	1	-	-	35	20	15	-	-	9 797
16 化 学	1	1	-	-	-	-	1	-	41	22	19	-	-	X
32 そ の 他	2	2	-	1	1	-	-	-	19	13	6	-	-	X
429 王滝村	1	1	-	-	-	-	1	-	36	18	18	-	-	X
16 化 学	1	1	-	-	-	-	1	-	36	18	18	-	-	X
430 大桑村	20	19	1	14	3	1	1	1	811	609	199	2	1	377 400
09 食 料	1	-	1	1	-	-	-	-	4	-	1	2	1	X
10 飲 料	1	1	-	1	-	-	-	-	7	4	3	-	-	X
12 木 材	7	7	-	6	1	-	-	-	48	24	24	-	-	13 770
15 印 刷	1	1	-	1	-	-	-	-	4	2	2	-	-	X
21 窯 業	4	4	-	3	1	-	-	-	32	23	9	-	-	11 368
25 はん用機械	1	1	-	1	-	-	-	-	4	2	2	-	-	X
29 電 気	2	2	-	-	1	-	1	-	77	50	27	-	-	X
31 輸 送	3	3	-	1	-	1	-	1	635	504	131	-	-	319 389
446 麻績村	8	8	-	2	5	1	-	-	113	37	76	-	-	22 046
09 食 料	2	2	-	1	1	-	-	-	20	5	15	-	-	X
11 繊 維	1	1	-	-	1	-	-	-	14	1	13	-	-	X
18 フﾟﾗｽﾁｯｸ	1	1	-	1	-	-	-	-	9	3	6	-	-	X
21 窯 業	1	1	-	-	1	-	-	-	10	2	8	-	-	X
26 生産用機械	1	1	-	-	1	-	-	-	19	15	4	-	-	X
28 電 子	1	1	-	-	-	1	-	-	29	5	24	-	-	X
32 そ の 他	1	1	-	-	1	-	-	-	12	6	6	-	-	X
448 生坂村	5	5	-	3	1	1	-	-	55	27	28	-	-	16 249
09 食 料	1	1	-	1	-	-	-	-	8	3	5	-	-	X
13 家 具	1	1	-	-	1	-	-	-	17	11	6	-	-	X
17 石 油	1	1	-	1	-	-	-	-	5	4	1	-	-	X
27 業務用機械	1	1	-	1	-	-	-	-	5	5	-	-	-	X
29 電 気	1	1	-	-	-	1	-	-	20	4	16	-	-	X
450 山形村	11	11	-	4	5	1	1	-	237	164	73	-	-	82 301
09 食 料	1	1	-	-	1	-	-	-	13	6	7	-	-	X
18 フﾟﾗｽﾁｯｸ	1	1	-	-	1	-	-	-	16	6	10	-	-	X
21 窯 業	1	1	-	-	-	-	1	-	110	93	17	-	-	X
24 金 属	1	1	-	-	-	1	-	-	28	18	10	-	-	X
25 はん用機械	1	1	-	1	-	-	-	-	5	2	3	-	-	X
26 生産用機械	1	1	-	-	1	-	-	-	10	4	6	-	-	X
28 電 子	2	2	-	1	1	-	-	-	21	4	17	-	-	X
31 輸 送	2	2	-	1	1	-	-	-	25	23	2	-	-	X
32 そ の 他	1	1	-	1	-	-	-	-	9	8	1	-	-	X
451 朝日村	8	7	1	3	1	1	3	-	426	244	181	1	-	128 214
09 食 料	2	2	-	-	-	-	2	-	334	190	144	-	-	X
12 木 材	1	1	-	1	-	-	-	-	5	3	2	-	-	X
13 家 具	2	1	1	1	1	-	-	-	16	9	6	1	-	X
21 窯 業	1	1	-	1	-	-	-	-	7	7	-	-	-	X
25 はん用機械	1	1	-	-	-	1	-	-	23	23	-	-	-	X
28 電 子	1	1	-	-	-	-	1	-	41	12	29	-	-	X
452 筑北村	11	10	1	2	6	1	2	-	286	178	107	1	-	92 772
09 食 料	2	2	-	-	2	-	-	-	25	9	16	-	-	X
10 飲 料	1	1	-	-	1	-	-	-	10	9	1	-	-	X
11 繊 維	2	2	-	1	1	-	-	-	21	3	18	-	-	X
21 窯 業	3	2	1	1	2	-	-	-	42	16	25	1	-	10 170
22 鉄 鋼	1	1	-	-	-	-	1	-	125	100	25	-	-	X
25 はん用機械	1	1	-	-	-	-	1	-	38	22	16	-	-	X

粗付加価値額及び有形固定資産（従業者4人以上の事業所）

原 材 料 使用額等	製 造 品 出 荷 額 等							粗 付 加 価 値 額	有 形 固 定 資 産 (従業者30人以上の事業所)			市町村 中分類 番 号		
	総 額	製 造 品 出 荷 額	加 工 賃 収 入 額	く ず 廃 物 出 荷 額	その他収入額				取 得 額	除 却 額	減価償却額			
					修理料 収入額	その他(修理料 収入額除く)								
万円	万円	万円	万円	万円	万円	万円	万円	万円	万円	万円	万円			
763 432	1 214 075	X	-	-	-	X	434 209	X	8 979	X		31		
X	X	X	-	-	-	-	X	-	-	-	-	32		
314 627	704 483	674 818	16 356	-	-	13 309	373 460	X	X	X		423		
X	X	X	-	-	-	-	X	-	-	-	-	09		
77 704	153 913	141 322	1 888	-	-	10 703	72 580	-	-	-	-	12		
44 444	79 111	77 211	-	-	-	1 900	33 016	-	-	-	-	21		
185 315	451 647	X	X	-	-	-	255 818	X	X	X		24		
X	X	X	X	-	-	-	X	-	-	-	-	29		
4 681	12 806	12 100	-	-	-	706	7 738	-	-	-	-	32		
461 861	944 236	861 121	63 862	-	-	19 253	451 370	21 604	100	15 441		432		
97 004	195 413	176 376	104	-	-	18 933	93 920	X	-	X		09		
56 970	138 024	137 134	600	-	-	290	67 979	-	-	-	-	10		
X	X	X	-	-	-	-	X	-	-	-	-	13		
X	X	X	X	-	-	-	X	-	-	-	-	15		
X	X	X	-	-	-	-	X	-	-	-	-	17		
23 083	49 966	49 936	-	-	-	30	25 605	-	-	-	-	21		
X	X	X	X	-	-	-	X	-	-	-	-	22		
X	X	X	-	-	-	-	X	-	-	-	-	24		
X	X	X	X	-	-	-	X	-	-	-	-	26		
241 482	466 302	419 985	46 317	-	-	-	214 887	X	100	X		28		
X	X	-	X	-	-	-	X	-	-	-	-	30		
X	X	-	X	-	-	-	X	-	-	-	-	31		
X	X	X	X	-	-	-	X	-	-	-	-	32		
X	X	119 843	4 176	X	-	X	X	-	-	X		425		
X	X	X	-	-	-	-	X	-	-	-	-	10		
X	X	X	X	X	X	-	X	-	-	-	-	12		
25 009	45 177	45 177	-	-	-	-	19 208	-	-	-	-	13		
X	X	X	-	-	-	X	X	-	-	X		16		
X	X	X	X	-	-	-	X	-	-	-	-	32		
X	X	X	-	-	-	X	X	X	X	X		429		
X	X	X	-	-	-	X	X	X	X	X		16		
2 629 493	3 490 389	3 457 205	21 642	103	-	11 439	822 239	X	X	X		430		
X	X	X	-	-	-	-	X	-	-	-	-	09		
X	X	X	-	-	-	-	X	-	-	-	-	10		
30 128	52 907	52 553	277	-	-	77	21 695	-	-	-	-	12		
X	X	X	-	X	-	-	X	-	-	-	-	15		
35 997	76 663	72 514	-	-	-	4 149	38 730	-	-	-	-	21		
X	X	X	-	-	-	-	X	-	-	-	-	25		
X	X	X	X	X	X	-	X	X	X	X		29		
2 532 646	3 276 890	X	X	-	-	7 213	711 728	X	X	X		31		
49 251	110 793	104 324	X	-	-	X	58 613	-	-	-	-	446		
X	X	X	X	-	-	X	X	-	-	-	-	09		
X	X	-	X	-	-	-	X	-	-	-	-	11		
X	X	X	X	-	-	-	X	-	-	-	-	18		
X	X	X	-	-	-	-	X	-	-	-	-	21		
X	X	X	-	-	-	-	X	-	-	-	-	26		
X	X	X	-	-	-	-	X	-	-	-	-	28		
X	X	X	-	-	-	-	X	-	-	-	-	32		
50 427	106 589	91 819	X	-	-	X	53 488	-	-	-	-	448		
X	X	X	X	-	-	X	X	-	-	-	-	09		
X	X	X	-	-	-	-	X	-	-	-	-	13		
X	X	X	X	-	-	-	X	-	-	-	-	17		
X	X	-	X	-	-	-	X	-	-	-	-	27		
X	X	X	-	-	-	-	X	-	-	-	-	29		
195 600	405 012	226 008	X	-	-	X	200 010	X	X	X		450		
X	X	-	X	-	-	-	X	-	-	-	-	09		
X	X	-	X	-	-	-	X	-	-	-	-	18		
X	X	X	-	-	-	X	X	X	X	X		21		
X	X	X	-	-	-	-	X	-	-	-	-	24		
X	X	X	-	-	-	-	X	-	-	-	-	25		
X	X	X	-	-	-	-	X	-	-	-	-	26		
X	X	-	X	-	-	-	X	-	-	-	-	28		
X	X	X	X	-	-	-	X	-	-	-	-	31		
X	X	X	-	-	-	-	X	-	-	-	-	32		
323 537	876 084	X	X	-	-	-	541 385	352 440	X	37 155		451		
X	X	X	-	-	-	-	X	X	X	X		09		
X	X	X	-	-	-	-	X	-	-	-	-	12		
X	X	X	X	-	-	-	X	-	-	-	-	13		
X	X	X	-	-	-	-	X	-	-	-	-	21		
X	X	X	-	-	-	-	X	-	-	-	-	25		
X	X	X	-	-	-	-	X	X	-	X		28		
177 607	395 391	372 130	X	-	-	X	207 605	X	X	X		452		
X	X	X	X	-	-	X	X	-	-	-	-	09		
X	X	X	-	-	-	-	X	-	-	-	-	10		
X	X	X	X	-	-	-	X	-	-	-	-	11		
16 889	33 589	17 740	15 849	-	-	-	15 904	-	-	-	-	21		
X	X	X	-	-	-	-	X	X	X	X		22		
X	X	X	-	-	-	-	X	X	-	X		25		

第8表 市町村別、産業中分類別 事業所数、従業者数、現金給与総額、原材料使用額等、製造品出荷額等、

市町村 中分類 区 分	事業所数								従業者数					現金給与 総 額
	総数	組 織 別		従 業 者 規 模 別					総 数	常用労働者		事業主・家族従業者		
		法人	個人	4～ 9人	10～ 19人	20～ 29人	30～ 299人	300人 以上		男	女	男	女	
29 電 気	1	1	-	-	-	1	-	-	人	人	人	人	人	万円
481 池田町	25	23	2	7	8	2	8	-	25	19	6	-	-	X
09 食 料	2	1	1	1	-	-	1	-	52	33	18	1	-	X
10 飲 料	2	2	-	-	2	-	-	-	29	14	15	-	-	X
16 化 学	1	1	-	-	1	-	-	-	10	6	4	-	-	X
24 金 属	1	1	-	1	-	-	-	-	4	4	-	-	-	X
26 生産用機械	9	9	-	3	3	-	3	-	326	267	59	-	-	130 868
27 業務用機械	3	2	1	1	1	-	1	-	108	69	38	1	-	42 308
28 電 子	3	3	-	-	-	-	3	-	162	72	90	-	-	54 104
29 電 気	2	2	-	1	-	1	-	-	32	9	23	-	-	X
30 情 報	1	1	-	-	1	-	-	-	11	3	8	-	-	X
31 輸 送	1	1	-	-	-	1	-	-	22	9	13	-	-	X
482 松川村	18	17	1	5	5	3	5	-	497	304	192	1	-	172 685
09 食 料	1	1	-	-	1	-	-	-	10	2	8	-	-	X
10 飲 料	1	1	-	-	-	-	1	-	37	29	8	-	-	X
18 フラスチック	3	3	-	-	-	1	2	-	216	119	97	-	-	80 851
21 窯 業	2	2	-	-	2	-	-	-	22	17	5	-	-	X
24 金 属	3	3	-	2	1	-	-	-	21	17	4	-	-	7 260
25 はん用機械	1	1	-	-	-	-	1	-	57	49	8	-	-	X
26 生産用機械	3	3	-	2	1	-	-	-	33	26	7	-	-	12 286
28 電 子	2	1	1	1	-	-	1	-	57	21	35	1	-	X
29 電 気	2	2	-	-	-	2	-	-	44	24	20	-	-	X
485 白馬村	8	7	1	2	4	1	1	-	129	70	58	1	-	40 067
09 食 料	1	-	1	1	-	-	-	-	4	-	3	1	-	X
14 紙・パルプ	1	1	-	-	-	-	1	-	46	31	15	-	-	X
15 印 刷	1	1	-	-	1	-	-	-	10	6	4	-	-	X
16 化 学	1	1	-	-	1	-	-	-	11	2	9	-	-	X
21 窯 業	2	2	-	-	2	-	-	-	32	28	4	-	-	X
29 電 気	1	1	-	-	-	1	-	-	21	1	20	-	-	X
32 そ の 他	1	1	-	1	-	-	-	-	5	2	3	-	-	X
486 小谷村	4	4	-	2	2	-	-	-	44	31	13	-	-	16 340
09 食 料	1	1	-	1	-	-	-	-	9	3	6	-	-	X
21 窯 業	1	1	-	-	1	-	-	-	11	10	1	-	-	X
31 輸 送	1	1	-	-	1	-	-	-	19	16	3	-	-	X
32 そ の 他	1	1	-	1	-	-	-	-	5	2	3	-	-	X
521 坂城町	139	128	11	66	31	16	23	3	4 949	3 700	1 236	10	3	2 300 668
09 食 料	7	6	1	1	1	2	3	-	347	161	184	1	1	110 562
11 繊 維	1	1	-	-	-	-	1	-	65	9	56	-	-	X
14 紙・パルプ	1	1	-	-	1	-	-	-	16	11	5	-	-	X
15 印 刷	1	-	1	1	-	-	-	-	4	2	1	1	-	X
16 化 学	2	2	-	-	-	-	2	-	215	135	80	-	-	X
18 フラスチック	23	21	2	13	6	3	1	-	284	152	130	2	-	83 586
21 窯 業	2	2	-	1	-	1	-	-	26	21	5	-	-	X
22 鉄 鋼	1	1	-	1	-	-	-	-	4	1	3	-	-	X
23 非 鉄	1	1	-	1	-	-	-	-	4	1	3	-	-	X
24 金 属	13	13	-	8	3	1	1	-	182	138	44	-	-	61 265
25 はん用機械	11	10	1	6	2	-	2	1	881	748	132	1	-	494 946
26 生産用機械	52	49	3	25	13	6	6	2	2 158	1 824	331	3	-	1 132 824
27 業務用機械	6	6	-	3	1	-	2	-	254	160	94	-	-	103 167
28 電 子	2	2	-	-	-	1	1	-	55	30	25	-	-	X
29 電 気	8	5	3	4	1	1	2	-	169	96	69	2	2	57 843
30 情 報	1	1	-	1	-	-	-	-	7	4	3	-	-	X
31 輸 送	7	7	-	1	3	1	2	-	278	207	71	-	-	122 669
541 小布施町	34	31	3	19	7	2	6	-	652	353	296	3	-	207 619
09 食 料	9	9	-	5	1	1	2	-	300	122	178	-	-	93 869
10 飲 料	3	3	-	2	1	-	-	-	31	17	14	-	-	9 020
12 木 材	1	1	-	1	-	-	-	-	4	3	1	-	-	X
13 家 具	3	2	1	3	-	-	-	-	17	11	5	1	-	4 015
14 紙・パルプ	1	1	-	-	1	-	-	-	19	11	8	-	-	X
15 印 刷	1	1	-	1	-	-	-	-	9	3	6	-	-	X
18 フラスチック	4	4	-	2	1	-	1	-	79	62	17	-	-	36 470
21 窯 業	2	2	-	-	1	1	-	-	40	38	2	-	-	X
26 生産用機械	4	2	2	4	-	-	-	-	16	9	5	2	-	4 764
27 業務用機械	1	1	-	-	-	-	1	-	37	22	15	-	-	X
28 電 子	2	2	-	-	1	-	1	-	41	8	33	-	-	X
29 電 気	1	1	-	-	1	-	-	-	19	14	5	-	-	X
30 情 報	1	1	-	-	-	-	1	-	31	29	2	-	-	X
32 そ の 他	1	1	-	1	-	-	-	-	9	4	5	-	-	X
543 高山村	35	31	4	17	7	7	4	-	657	451	198	5	3	254 367
09 食 料	2	1	1	1	-	1	-	-	31	20	8	2	1	X
14 紙・パルプ	1	1	-	1	-	-	-	-	8	5	3	-	-	X
17 石 油	3	2	1	1	1	1	-	-	39	34	3	1	1	16 440
18 フラスチック	2	2	-	1	-	1	-	-	32	10	22	-	-	X
21 窯 業	5	5	-	-	2	1	2	-	220	164	56	-	-	104 469
22 鉄 鋼	1	1	-	-	-	1	-	-	29	24	5	-	-	X
24 金 属	10	9	1	7	1	2	-	-	93	74	18	1	-	36 982
25 はん用機械	2	2	-	1	-	-	1	-	77	42	35	-	-	X
26 生産用機械	1	1	-	-	1	-	-	-	13	11	2	-	-	X

粗付加価値額及び有形固定資産（従業者４人以上の事業所）

原 材 料 使用額等	製 造 品 出 荷 額 等						粗 付 加 価 値 額	有 形 固 定 資 産 (従業者30人以上の事業所)			市町村 中分類 番 号
	総 額	製 造 品 出 荷 額	加 工 賃 収 入 額	く ず 廃 物 出 荷 額	その他収入額			取 得 額	除 却 額	減価償却額	
					修理料 収入額	その他(修理料 収入額除く)					
万円	万円	万円	万円	万円	万円	万円	万円	万円	万円	万円	
X	X	X	-	-	-	-	X	-	-	-	29
1 005 666	1 987 248	1 830 035	126 384	X	463	X	934 337	34 300	1 283	53 598	481
X	X	X	X	X	-	X	X	X	-	X	09
X	X	X	-	-	-	-	X	-	-	-	10
X	X	X	-	-	-	-	X	-	-	-	16
X	X	-	X	-	-	X	X	-	-	-	24
312 601	637 340	618 728	18 212	-	400	-	314 455	15 310	48	22 069	26
276 277	538 237	510 771	810	-	63	26 593	249 033	X	X	X	27
343 562	599 890	515 597	84 293	-	-	-	247 895	X	X	X	28
X	X	-	X	-	-	-	X	-	-	-	29
X	X	-	X	-	-	-	X	-	-	-	30
X	X	X	-	-	-	-	X	-	-	-	31
452 230	862 867	788 938	72 018	-	X	X	395 225	65 037	279	43 800	482
X	X	X	-	-	-	-	X	-	-	-	09
X	X	X	-	-	-	-	X	-	-	X	10
227 330	470 926	464 342	6 584	-	-	-	236 152	X	X	X	18
X	X	X	-	-	-	X	X	-	-	-	21
4 199	14 866	7 167	7 699	-	-	-	10 159	-	-	-	24
X	X	X	-	-	X	-	X	X	X	X	25
16 446	45 251	11 678	33 573	-	-	-	27 433	-	-	-	26
X	X	-	X	-	-	-	X	X	-	X	28
X	X	X	X	-	-	-	X	-	-	-	29
136 663	259 456	227 828	X	-	-	X	116 881	X	X	X	485
X	X	X	-	-	-	-	X	-	-	-	09
X	X	X	-	-	-	-	X	X	X	X	14
X	X	X	-	-	-	-	X	-	-	-	15
X	X	X	-	-	-	-	X	-	-	-	16
X	X	X	X	-	-	X	X	-	-	-	21
X	X	-	X	-	-	-	X	-	-	-	29
X	X	X	-	-	-	-	X	-	-	-	32
38 170	85 910	67 669	X	-	-	X	45 467	-	-	-	486
X	X	X	-	-	-	X	X	-	-	-	09
X	X	X	-	-	-	X	X	-	-	-	21
X	X	X	X	-	-	-	X	-	-	-	31
X	X	X	-	-	-	X	X	-	-	-	32
9 082 073	14 270 285	13 308 991	779 004	-	990	181 300	5 176 239	360 960	13 153	339 456	521
530 780	897 311	743 505	5 462	-	-	148 344	349 599	9 206	373	15 502	09
X	X	-	X	-	-	-	X	-	-	X	11
X	X	X	-	-	-	-	X	-	-	-	14
X	X	X	-	-	-	-	X	-	-	-	15
X	X	X	-	-	-	-	X	X	X	X	16
209 775	391 688	373 036	15 362	-	-	3 290	174 259	X	-	X	18
X	X	X	X	-	-	-	X	-	-	-	21
X	X	-	X	-	-	-	X	-	-	-	22
X	X	-	X	-	-	-	X	-	-	-	23
72 723	185 675	70 342	115 333	-	-	-	107 756	X	-	X	24
1 858 813	2 826 743	2 819 252	7 422	-	19	50	927 535	181 348	187	100 829	25
5 082 811	7 705 532	7 585 631	93 410	-	971	25 520	2 722 224	124 756	4 958	146 897	26
518 871	742 888	725 576	17 312	-	-	-	213 822	X	X	X	27
X	X	X	-	-	-	-	X	X	-	X	28
92 029	165 786	150 376	11 314	-	-	4 096	70 655	X	-	X	29
X	X	X	-	-	-	-	X	-	-	-	30
446 501	715 712	231 749	483 963	-	-	-	257 256	X	X	X	31
376 723	895 091	815 641	40 487	X	762	X	490 452	17 831	666	23 298	541
110 316	318 612	303 454	-	-	-	15 158	198 762	X	X	X	09
8 421	39 169	37 696	-	-	-	1 473	25 325	-	-	-	10
X	X	X	-	X	-	X	X	-	-	-	12
4 507	11 016	11 016	-	-	-	-	6 199	-	-	-	13
X	X	X	-	-	-	-	X	-	-	-	14
X	X	X	-	-	-	-	X	-	-	-	15
86 266	187 181	173 660	2 900	-	-	10 621	96 635	X	X	X	18
X	X	X	X	-	-	-	X	-	-	-	21
12 963	21 614	8 853	1 375	-	762	10 624	8 239	-	-	-	26
X	X	X	-	-	-	-	X	X	X	X	27
X	X	-	X	-	-	-	X	X	-	X	28
X	X	X	X	-	-	-	X	-	-	-	29
X	X	-	X	-	-	-	X	X	-	X	30
X	X	X	-	-	-	-	X	-	-	-	32
798 695	1 370 685	1 313 541	53 469	-	-	3 675	546 002	14 539	X	18 352	543
X	X	X	-	-	-	-	X	-	-	-	09
X	X	X	-	-	-	-	X	-	-	-	14
51 173	75 849	75 849	-	-	-	-	23 501	-	-	-	17
X	X	X	X	-	-	-	X	-	-	-	18
125 768	328 366	X	-	-	-	X	194 010	X	X	X	21
X	X	X	-	-	-	-	X	-	-	-	22
229 596	320 710	286 393	34 108	-	-	209	86 777	-	-	-	24
X	X	X	-	-	-	-	X	X	-	X	25
X	X	X	-	-	-	-	X	-	-	-	26

第 8 表 市町村別、産業中分類別 事業所数、従業者数、現金給与総額、原材料使用額等、製造品出荷額等、

市町村 中分類 区 分	事業所数								従業者数					現金給与 総 額
	総数	組 織 別		従 業 者 規 模 別					総 数	常用労働者		事業主・家族従業者		
		法人	個人	4～ 9人	10～ 19人	20～ 29人	30～ 299人	300人 以上		男	女	男	女	
														万円
27 業務用機械	1	1	-	-	-	-	1	-	56	42	14	-	-	X
28 電 子	4	3	1	2	2	-	-	-	40	15	23	1	1	12 737
29 電 気	2	2	-	2	-	-	-	-	15	8	7	-	-	X
32 そ の 他	1	1	-	1	-	-	-	-	4	2	2	-	-	X
561 山ノ内町	7	7	-	6	1	-	-	-	60	32	28	-	-	18 103
09 食 料	3	3	-	3	-	-	-	-	22	8	14	-	-	5 677
10 飲 料	1	1	-	-	1	-	-	-	18	14	4	-	-	X
22 鉄 鋼	1	1	-	1	-	-	-	-	4	2	2	-	-	X
24 金 属	1	1	-	1	-	-	-	-	8	7	1	-	-	X
28 電 子	1	1	-	1	-	-	-	-	8	1	7	-	-	X
562 木島平村	12	12	-	4	4	2	2	-	210	97	113	-	-	58 543
09 食 料	6	6	-	1	3	1	1	-	110	39	71	-	-	36 744
11 織 維	1	1	-	1	-	-	-	-	7	1	6	-	-	X
12 木 材	1	1	-	-	1	-	-	-	19	17	2	-	-	X
18 フﾟラスチック	1	1	-	1	-	-	-	-	6	1	5	-	-	X
29 電 気	1	1	-	-	-	-	1	-	32	16	16	-	-	X
32 そ の 他	2	2	-	1	-	1	-	-	36	23	13	-	-	X
563 野沢温泉村	4	3	1	3	1	-	-	-	37	6	29	1	1	5 264
09 食 料	3	3	-	3	-	-	-	-	23	5	18	-	-	X
28 電 子	1	-	1	-	1	-	-	-	14	1	11	1	1	X
583 信濃町	20	18	2	9	5	1	5	-	727	543	182	1	1	341 410
09 食 料	7	6	1	2	3	1	1	-	105	39	65	-	1	24 997
10 飲 料	2	2	-	1	1	-	-	-	20	15	5	-	-	X
12 木 材	3	2	1	3	-	-	-	-	15	11	3	1	-	3 067
18 フﾟラスチック	1	1	-	-	-	-	1	-	38	32	6	-	-	X
21 窯 業	1	1	-	-	-	-	1	-	80	63	17	-	-	X
26 生産用機械	2	2	-	1	1	-	-	-	14	11	3	-	-	X
27 業務用機械	1	1	-	-	-	-	1	-	169	153	16	-	-	X
29 電 気	1	1	-	1	-	-	-	-	6	1	5	-	-	X
30 情 報	1	1	-	-	-	-	1	-	275	217	58	-	-	X
31 輸 送	1	1	-	1	-	-	-	-	5	1	4	-	-	X
590 飯綱町	11	11	-	4	2	2	3	-	385	312	73	-	-	156 384
09 食 料	1	1	-	1	-	-	-	-	4	2	2	-	-	X
21 窯 業	3	3	-	1	-	1	1	-	233	207	26	-	-	106 100
25 はん用機械	3	3	-	-	2	1	-	-	48	38	10	-	-	18 065
26 生産用機械	2	2	-	1	-	-	1	-	62	45	17	-	-	X
27 業務用機械	2	2	-	1	-	-	1	-	38	20	18	-	-	X
588 小川村	8	7	1	2	2	1	3	-	213	86	125	1	1	60 502
09 食 料	4	4	-	-	2	1	1	-	131	45	86	-	-	37 134
11 織 維	1	-	1	1	-	-	-	-	7	-	5	1	1	X
12 木 材	1	1	-	1	-	-	-	-	8	7	1	-	-	X
14 紙・パルプ	1	1	-	-	-	-	1	-	30	18	12	-	-	X
24 金 属	1	1	-	-	-	-	1	-	37	16	21	-	-	X
602 栄村	3	3	-	-	3	-	-	-	34	24	10	-	-	15 765
18 フﾟラスチック	1	1	-	-	1	-	-	-	10	5	5	-	-	X
21 窯 業	2	2	-	-	2	-	-	-	24	19	5	-	-	X

粗付加価値額及び有形固定資産（従業者４人以上の事業所）

原 材 料 使用額等	製 造 品 出 荷 額 等						粗 付 加 価 値 額	有 形 固 定 資 産 (従業者30人以上の事業所)			市町村 中分類 番 号
	総 額	製 造 品 出 荷 額	加 工 賃 収 入 額	くず廃物 出 荷 額	その他収入額			取 得 額	除 却 額	減価償却額	
					修理料 収入額	その他(修理料 収入額除く)					
万円	万円	万円	万円	万円	万円	万円	万円	万円	万円	万円	
X	X	X	-	-	-	-	X	-	-	X	27
10 583	29 415	21 091	8 324	-	-	-	17 935	-	-	-	28
X	X	X	X	-	-	X	X	-	-	-	29
X	X	X	-	-	-	-	X	-	-	-	32
16 509	64 987	51 116	-	-	-	13 871	42 862	-	-	-	561
9 189	20 094	X	-	-	-	X	10 386	-	-	-	09
X	X	X	-	-	-	X	X	-	-	-	10
X	X	X	-	-	-	-	X	-	-	-	22
X	X	X	-	-	-	-	X	-	-	-	24
X	X	X	-	-	-	-	X	-	-	-	28
131 266	229 479	158 463	11 229	-	X	X	93 617	X	X	X	562
94 538	152 682	105 877	X	-	-	X	55 407	X	X	X	09
X	X	X	X	-	X	-	X	-	-	-	11
X	X	X	X	-	-	-	X	-	-	-	12
X	X	X	-	-	-	-	X	-	-	-	18
X	X	X	-	-	-	X	X	X	-	X	29
X	X	X	-	-	-	X	X	-	-	-	32
13 093	27 155	22 571	X	-	-	X	13 392	-	-	-	563
X	X	22 571	-	-	-	X	X	-	-	-	09
X	X	-	X	-	-	-	X	-	-	-	28
2 002 562	3 300 243	3 162 798	39 017	-	-	98 428	1 239 744	33 056	X	73 209	583
53 068	134 568	125 000	766	-	-	8 802	77 710	X	-	X	09
X	X	X	-	-	-	X	X	-	-	-	10
5 008	12 169	11 368	55	-	-	746	6 820	-	-	-	12
X	X	X	-	-	-	-	X	X	-	X	18
X	X	X	X	-	-	X	X	X	X	X	21
X	X	X	X	-	-	-	X	-	-	-	26
X	X	X	-	-	-	-	X	X	-	X	27
X	X	X	X	-	-	-	X	-	-	-	29
X	X	X	-	-	-	X	X	X	X	X	30
X	X	X	X	-	-	-	X	-	-	-	31
390 974	672 504	570 544	50 409	-	-	51 551	271 496	1 909	1 444	11 928	590
X	X	X	X	-	-	-	X	-	-	-	09
269 288	443 771	383 475	8 745	-	-	51 551	166 233	X	X	X	21
35 698	61 975	57 787	4 188	-	-	-	25 025	-	-	-	25
X	X	X	-	-	-	-	X	X	X	X	26
X	X	-	X	-	-	-	X	X	X	X	27
242 616	580 158	X	X	-	-	-	321 590	X	X	4 965	588
123 720	339 951	339 951	-	-	-	-	205 974	X	-	X	09
X	X	X	-	-	-	-	X	-	-	-	11
X	X	X	X	-	-	-	X	-	-	-	12
X	X	X	-	-	-	-	X	X	X	X	14
X	X	X	-	-	-	-	X	-	X	X	24
40 809	94 478	X	-	-	-	X	51 114	-	-	-	602
X	X	X	-	-	-	-	X	-	-	-	18
X	X	X	-	-	-	X	X	-	-	-	21

第9表 産業中分類別 事業所数、従業者数、現金給与総額、原材料使用額等、製造品出荷額等、者30人以上の事業所）

産 業	事 業 所 数				従 業 者 数				現 金 給 与		
	総 数	前年比	経営組織別		総 数	前年比	常用労働者	1事業所 当り 従業者数	総 額	前年比	雇用者 給与等
			法人	個人							
		%			人	%	人	人	万円	%	万円
総 数	1 212	△ 0.5	1 210	2	139 336	1.9	139 333	115	63 934 625	1.6	59 427 388
09 食 料	163	6.5	163	-	15 240	17.1	15 240	93	4 986 225	15.4	4 618 720
10 飲 料	21	△ 4.5	21	-	2 194	7.8	2 194	104	1 035 365	10.4	938 464
11 繊 維	15	△ 16.7	15	-	1 070	1.0	1 070	71	289 934	△ 19.0	276 013
12 木 材	6	50.0	6	-	336	96.5	336	56	165 368	133.9	150 901
13 家 具	6	△ 14.3	6	-	462	25.9	462	77	198 410	14.2	181 788
14 紙・パルプ	21	0.0	21	-	1 341	△ 0.2	1 341	64	602 536	4.5	551 652
15 印 刷	40	△ 7.0	40	-	2 476	△ 1.7	2 476	62	990 908	2.2	933 587
16 化 学	22	37.5	22	-	1 891	58.4	1 891	86	888 360	54.9	837 453
17 石 油	1	0.0	1	-	41	△ 6.8	41	41	X	X	X
18 プラスチック	83	7.8	83	-	5 743	1.5	5 743	69	2 149 837	5.3	1 982 139
19 ゴ ム	6	0.0	6	-	582	1.9	582	97	243 873	19.2	235 170
20 皮 革	2	△ 50.0	2	-	115	△ 52.1	115	58	X	X	X
21 窯 業	20	11.1	20	-	2 332	20.9	2 332	117	1 115 766	20.0	1 052 166
22 鉄 鋼	6	50.0	6	-	1 054	40.5	1 054	176	479 652	21.2	X
23 非 鉄	21	5.0	21	-	2 272	34.8	2 272	108	892 185	22.4	860 730
24 金 属	103	2.0	103	-	7 986	2.9	7 986	78	3 460 161	3.4	3 248 093
25 はん用機械	57	14.0	56	1	9 720	16.3	9 719	171	5 484 038	10.9	4 970 108
26 生産用機械	139	△ 0.7	139	-	12 105	0.8	12 105	87	5 758 062	2.5	5 546 282
27 業務用機械	73	4.3	72	1	9 213	26.2	9 211	126	4 023 342	29.7	3 817 278
28 電 子	148	△ 5.1	148	-	23 783	△ 7.6	23 783	161	12 182 317	△ 1.7	11 391 750
29 電 気	90	△ 10.0	90	-	11 463	△ 10.5	11 463	127	4 739 158	△ 18.7	4 358 133
30 情 報	43	△ 24.6	43	-	11 961	△ 11.1	11 961	278	6 908 079	△ 10.1	6 469 578
31 輸 送	99	△ 3.9	99	-	12 159	△ 6.6	12 159	123	5 581 216	△ 5.4	4 902 481
32 その他	27	0.0	27	-	3 797	1.6	3 797	141	1 721 200	△ 1.4	1 601 419

産 業	製 造 品 出 荷 額 等							在	
	総 額	前年比	製造品出荷額	加工賃 収入額	くず廃物 出 荷 額	その他の収入額		総	
						修理料 収入額	その他（修理料収 入額除く）	年初	年末
	万円	%	万円	万円	万円	万円	万円	万円	万円
総 数	440 603 025	△ 3.7	355 768 086	16 163 400	155 387	767 235	67 748 917	44 026 171	43 192 506
09 食 料	39 865 564	8.5	37 874 405	282 751	1 015	-	1 707 393	2 839 182	2 763 650
10 飲 料	13 234 277	3.4	10 951 556	1 427 939	-	-	854 782	661 398	660 552
11 繊 維	1 032 520	△ 12.5	874 410	136 313	12 005	-	9 792	179 577	210 658
12 木 材	1 437 575	158.3	1 195 077	X	-	-	X	96 496	80 192
13 家 具	1 115 007	△ 28.8	1 047 878	-	-	X	X	81 250	96 799
14 紙・パルプ	6 628 624	△ 0.2	4 986 155	1 562	415	-	1 640 492	415 299	413 418
15 印 刷	4 681 242	△ 2.6	3 814 287	782 554	X	-	X	163 415	147 950
16 化 学	13 460 597	21.4	13 099 624	69 300	-	-	291 673	1 385 401	1 423 176
17 石 油	X	X	X	-	-	-	X	X	X
18 プラスチック	12 418 648	△ 3.9	11 258 887	366 563	1 694	-	791 504	956 752	927 925
19 ゴ ム	1 222 676	20.5	1 113 664	-	-	-	109 012	159 814	162 147
20 皮 革	X	X	X	X	-	-	-	X	X
21 窯 業	6 560 191	△ 5.2	5 771 594	330 456	X	-	X	1 756 098	1 930 112
22 鉄 鋼	2 647 539	33.0	X	-	-	-	X	168 243	175 396
23 非 鉄	8 754 015	22.4	8 361 949	39 677	X	-	X	790 904	726 059
24 金 属	17 818 704	10.0	13 593 760	3 658 717	4 081	-	562 146	1 561 098	1 525 138
25 はん用機械	29 804 093	△ 7.5	26 089 008	1 326 003	2 321	61 389	2 325 372	3 640 294	3 615 035
26 生産用機械	31 488 458	△ 6.3	29 663 699	734 595	-	241 978	848 186	6 350 749	6 284 300
27 業務用機械	27 023 507	60.0	16 901 596	180 065	349	379 679	9 561 818	2 528 093	2 368 799
28 電 子	71 927 317	△ 8.5	62 228 038	3 542 440	X	-	X	6 481 490	5 678 241
29 電 気	29 221 304	△ 7.5	23 899 453	621 794	1 121	77 695	4 621 241	4 435 082	4 189 956
30 情 報	76 761 988	△ 23.7	40 173 964	763 654	14 187	-	35 810 183	5 623 073	6 096 345
31 輸 送	32 980 712	3.8	31 405 539	1 245 018	-	X	X	2 308 751	2 166 809
32 その他	10 394 079	△ 1.4	8 824 547	394 303	-	X	X	1 431 700	1 537 284

在庫額、有形固定資産、リース金額、生産額、付加価値額、現金給与率、原材料率及び付加価値率（従業

総 額		原 材 料 使 用 額 等								産 業
その他	常用労働者 1人当り現金 給与総額	総 額	前年比	原材料	燃 料	電 力	委託生産費	製造等に関連 する外注費	転売した商 品の仕入額	
万円	万円	万円	%	万円	万円	万円	万円	万円	万円	
4 507 237	459	268 262 324	6.4	177 777 781	2 549 696	6 122 207	23 667 490	2 964 311	55 180 839	
367 505	327	22 812 199	7.0	19 856 952	488 501	532 263	362 075	108 479	1 463 929	09
96 901	472	8 877 010	9.0	7 595 067	215 583	142 236	82 363	75 675	766 086	10
13 921	271	699 147	26.2	484 411	9 698	44 255	149 341	2 918	8 524	11
14 467	492	899 634	148.2	806 284	1 744	17 245	70 735	2 188	1 438	12
16 622	429	922 710	△ 13.5	430 346	38 160	67 324	338 580	4 222	44 078	13
50 884	449	4 993 446	7.1	3 275 554	131 901	62 552	52 647	28 711	1 442 081	14
57 321	400	2 184 845	2.2	1 276 337	20 374	65 850	794 315	10 692	17 277	15
50 907	470	3 531 202	41.9	2 746 908	51 019	60 581	480 675	20 295	171 724	16
X	X	X	X	X	X	X	-	-	X	17
167 698	374	6 696 880	△ 10.2	4 417 349	101 175	355 711	1 312 905	86 447	423 293	18
8 703	419	399 140	18.2	216 791	5 849	18 610	55 430	2 764	99 696	19
-	X	X	X	X	X	X	X	-	-	20
63 600	478	4 228 790	15.2	3 234 676	204 505	356 904	117 324	33 264	282 117	21
X	455	1 334 611	32.3	881 827	42 833	182 173	X	55 482	X	22
31 455	393	6 354 501	18.4	5 520 894	55 759	145 659	294 343	47 293	290 553	23
212 068	433	9 878 583	17.3	7 060 323	196 693	437 826	1 776 186	275 657	131 898	24
513 930	564	17 365 692	7.6	12 959 843	89 812	443 952	1 692 262	315 767	1 864 056	25
211 780	476	19 963 834	△ 7.7	14 175 000	92 417	333 559	4 544 415	368 765	449 678	26
206 064	437	19 606 374	116.5	9 733 319	30 820	172 032	1 371 808	118 608	8 179 787	27
790 567	512	39 332 987	△ 9.6	29 087 004	393 498	1 438 262	3 767 680	500 459	4 146 084	28
381 025	413	17 051 539	△ 12.7	11 610 487	62 732	224 020	1 572 032	157 557	3 424 711	29
438 501	578	53 763 196	9.9	19 277 524	70 851	333 508	2 741 171	632 409	30 707 733	30
678 735	459	20 594 048	6.4	17 847 879	208 941	510 784	1 659 650	109 556	257 238	31
119 781	453	6 700 491	△ 1.2	5 222 583	35 093	174 891	280 879	7 103	979 942	32

庫										産業
額										
額	製 造 品			半 製 品 ・ 仕 掛 品			原 材 料 ・ 燃 料			
在庫増減	年初	年末	在庫増減	年初	年末	在庫増減	年初	年末	在庫増減	
万円	万円	万円	万円	万円	万円	万円	万円	万円	万円	
△ 833 665	13 659 399	13 136 240	△ 523 159	14 887 472	14 438 229	△ 449 243	15 479 300	15 618 037	138737	
△ 75 532	1 069 126	1 124 937	55811	379 133	368 375	△ 10 758	1 390 923	1 270 338	△ 120 585	
△ 846	313 195	337 850	24655	111 030	107 673	△ 3 357	237 173	215 029	△ 22 144	
31081	65 856	96 651	30795	31 326	39 478	8152	82 395	74 529	△ 7 866	
△ 16 304	14 074	8 991	△ 5 083	19 264	14 823	△ 4 441	63 158	56 378	△ 6 780	
15549	45 063	61 525	16462	5 336	5 749	413	30 851	29 525	△ 1 326	
△ 1 881	232 375	237 149	4774	31 377	31 187	△ 190	151 547	145 082	△ 6 465	
△ 15 465	26 722	21 664	△ 5 058	80 685	75 579	△ 5 106	56 008	50 707	△ 5 301	
37775	364 473	479 723	115250	382 808	345 617	△ 37 191	638 120	597 836	△ 40 284	
X	-	-	-	-	-	-	X	X	X	
△ 28 827	438 598	427 617	△ 10 981	220 505	207 572	△ 12 933	297 649	292 736	△ 4 913	
2333	126 319	125 050	△ 1 269	17 685	20 871	3186	15 810	16 226	416	
X	X	X	X	X	X	X	X	X	X	
174014	429 790	433 485	3695	815 172	1 025 282	210110	511 136	471 345	△ 39 791	
7153	X	X	X	X	X	X	38 885	35 767	△ 3 118	
△ 64 845	241 603	256 417	14814	326 696	239 032	△ 87 664	222 605	230 610	8005	
△ 35 960	462 929	458 044	△ 4 885	685 695	687 475	1780	412 474	379 619	△ 32 855	
△ 25 259	1 170 688	1 135 931	△ 34 757	1 405 631	1 372 146	△ 33 485	1 063 975	1 106 958	42983	
△ 66 449	1 719 163	1 692 619	△ 26 544	2 732 221	2 877 498	145277	1 899 365	1 714 183	△ 185 182	
△ 159 294	619 615	658 584	38969	1 057 137	827 486	△ 229 651	851 341	882 729	31388	
△ 803 249	2 340 994	1 836 048	△ 504 946	2 129 561	1 934 471	△ 195 090	2 010 935	1 907 722	△ 103 213	
△ 245 126	994 957	1 000 237	5280	1 679 907	1 501 172	△ 178 735	1 760 218	1 688 547	△ 71 671	
473272	1 878 791	1 604 960	△ 273 831	1 175 283	1 227 591	52308	2 568 999	3 263 794	694795	
△ 141 942	617 733	574 356	△ 43 377	1 048 394	997 939	△ 50 455	642 624	594 514	△ 48 110	
105584	383 890	448 888	64998	523 986	504 074	△ 19 912	523 824	584 322	60498	

第9表 産業中分類別 事業所数、従業者数、現金給与総額、原材料使用額等、製造品出荷額等、 在
者30人以上の事業所)

産 業	有				形 固				
	年 初 現 在 高				取 得				
	総額	前年比	建物・その他	土地	総額	前年比	建物	機械	車両外
総 数	万円	%	万円	万円	万円	%	万円	万円	万円
09 食 料	113 814 275	△ 0.7	82 261 377	31 552 898	15 937 090	20.4	3 842 059	9 091 926	2 594 791
10 飲 料	11 896 294	1.9	8 775 922	3 120 372	1 379 140	4.7	481 334	743 831	75 299
11 繊 維	3 901 912	4.1	2 620 301	1 281 611	185 306	△ 62.8	43 583	122 954	17 189
12 木 材	639 613	△ 11.4	289 595	350 018	69 470	482.8	24 909	25 615	1 946
13 家 具	317 730	27.6	246 691	71 039	39 029	△ 58.5	52	34 781	1 311
14 紙・パルプ	525 875	△ 19.0	374 015	151 860	17 621	43.7	5 474	4 895	3 591
15 印 刷	1 363 327	5.0	1 057 380	305 947	158 226	△ 5.8	55 868	82 182	20 067
16 化 学	2 300 053	△ 4.7	1 651 309	648 744	229 994	33.4	37 930	182 976	6 134
17 石 油	2 378 807	△ 14.4	1 612 749	766 058	260 632	98.9	49 755	157 596	47 824
18 プラスチック	X	X	X	X	X	X	X	X	-
19 ゴ ム	4 085 412	△ 3.3	2 884 251	1 201 161	426 508	31.2	106 070	250 081	51 506
20 皮 革	302 767	△ 19.3	179 507	123 260	9 965	10.5	1 200	3 716	4 779
21 窯 業	X	X	X	-	X	X	X	X	X
22 鉄 鋼	6 923 408	3.4	3 998 991	2 924 417	345 443	54.9	57 291	263 077	25 075
23 非 鉄	1 326 442	64.6	X	X	226 464	△ 26.2	13 524	X	X
24 金 属	1 721 044	28.7	1 059 778	661 266	364 979	140.6	90 649	228 544	45 484
25 はん用機械	6 542 194	△ 0.1	4 672 978	1 869 216	1 374 110	60.0	401 118	857 517	81 659
26 生産用機械	8 455 881	2.8	5 546 000	2 909 881	1 206 557	83.4	315 303	470 026	387 540
27 業務用機械	9 227 625	△ 18.9	6 095 160	3 132 465	842 936	16.5	213 082	512 724	112 343
28 電 子	4 367 620	10.5	2 860 738	1 506 882	630 867	△ 31.2	252 150	218 536	157 158
29 電 気	20 825 684	3.6	17 285 605	3 540 079	4 366 257	20.3	991 100	2 792 777	464 927
30 情 報	6 917 617	△ 16.7	4 497 894	2 419 723	622 783	△ 27.9	139 970	297 475	165 620
31 輸 送	8 350 031	△ 4.0	6 415 961	1 934 070	1 620 696	49.8	300 512	731 984	584 381
32 その他	8 256 890	6.0	6 583 075	1 673 815	1 040 083	26.7	99 848	686 738	235 641
	3 164 325	24.3	2 538 277	626 048	515 525	115.7	159 534	272 999	82 992

産 業	建 設 仮 勘 定			有形固定資産投資総額				リース金額		生 産
	増加額	減少額	差引額 (△は減)	総 額	前年比	1事業所 当 り	常用労働者1 人当り	契約額	支払額	総 額
総 数	万円	万円	万円	万円	%	万円	万円	万円	万円	万円
09 食 料	6 349 110	5 705 440	643670	16 580 760	18	13 680	119	1 993 867	2 367 460	370 959 084
10 飲 料	583 111	372 937	210174	1 589 314	18	9 750	104	195 806	284 425	38 202 209
11 繊 維	11 347	21 150	△ 9 803	175 503	△ 65	8 357	80	51 518	43 525	12 400 793
12 木 材	3	-	3	69 473	482	4 632	65	3 027	4 081	1 049 670
13 家 具	32 435	6 668	25767	64 796	△ 31	10 799	193	-	13 285	1 425 866
14 紙・パルプ	-	-	-	17 621	44	2 937	38	655	6 752	1 064 753
15 印 刷	42 790	43 403	△ 613	157 613	△ 7	7 505	118	17 746	24 045	4 992 301
16 化 学	5 250	20 191	△ 14 941	215 053	12	5 376	87	19 864	27 340	4 586 677
17 石 油	69 349	50 959	18 390	279 022	72	12 683	148	18 318	77 032	13 246 983
18 プラスチック	-	-	-	X	X	X	X	X	X	X
19 ゴ ム	135 071	169 511	△ 34 440	392 068	7	4 724	68	151 308	171 538	11 601 536
20 皮 革	-	-	-	9 965	11	1 661	17	-	1 827	1 115 581
21 窯 業	-	-	-	X	X	X	X	-	-	X
22 鉄 鋼	409 225	310 916	98309	443 752	86	22 188	190	4 932	24 611	6 315 855
23 非 鉄	77 746	1 419	76327	302 791	△ 2	50 465	287	X	X	2 554 794
24 金 属	65 181	73 146	△ 7 965	357 014	134	17 001	157	20 836	45 784	8 328 776
25 はん用機械	219 873	146 068	73805	1 447 915	64	14 057	181	221 476	127 736	17 249 372
26 生産用機械	638 637	709 941	△ 71 304	1 135 253	55	19 917	117	115 112	207 856	27 346 769
27 業務用機械	177 577	218 782	△ 41 205	801 731	7	5 768	66	107 461	218 557	30 517 027
28 電 子	20 995	65 856	△ 44 861	586 006	△ 37	8 027	64	105 354	113 072	16 890 979
29 電 気	2 653 146	2 262 695	390451	4 756 708	17	32 140	200	214 070	281 705	65 070 442
30 情 報	193 295	180 702	12593	635 376	△ 22	7 060	55	126 120	273 949	24 347 792
31 輸 送	516 698	599 638	△ 82 940	1 537 756	29	35 762	129	152 469	93 261	40 716 095
32 その他	320 305	285 953	34352	1 074 435	37	10 853	88	385 151	278 743	32 556 725
	177 076	165 505	11571	527 096	106	19 522	139	62 107	29 777	9 263 936

在庫額、有形固定資産、リース金額、生産額、付加価値額、現金給与率、原材料率及び付加価値率（従業員

定 資 産											業
額	除 却 額				減価償却額		年 末 現 在 高				
土地	総額	前年比	建物・ その他	土地	総額	前年比	総額	前年比	建物・ その他	土地	
万円	万円	%	万円	万円	万円	%	万円	%	万円	万円	
408 314	3 131 029	78.7	2 936 693	194 336	15 413 349	3.3	111 206 987	0.0	79 440 111	31 766 876	
78 676	85 436	△ 7.5	59 489	25 947	1 233 191	12.4	11 956 807	1.3	8 783 706	3 173 101	
1 580	23 495	△ 36.5	23 495	-	349 034	2.9	3 714 689	△ 4.1	2 431 498	1 283 191	
17 000	2 276	186.3	2 268	8	42 362	△ 17.4	664 445	△ 2.5	297 435	367 010	
2 885	994	△ 15.2	994	-	50 898	273.4	304 867	△ 7.1	230 943	73 924	
3 661	340	△ 12.1	340	-	41 986	1.0	501 170	△ 19.1	345 649	155 521	
109	16 201	△ 13.4	16 201	-	170 455	△ 10.3	1 334 897	6.1	1 028 841	306 056	
2 954	22 819	3.3	22 819	-	239 258	△ 11.6	2 267 970	△ 1.1	1 616 272	651 698	
5 457	14 224	14.5	14 178	46	260 739	7.7	2 364 476	△ 10.9	1 593 007	771 469	
-	-	-	-	-	X	X	X	X	X	X	
18 851	94 807	71.1	94 798	9	468 795	△ 1.4	3 948 318	△ 1.7	2 728 315	1 220 003	
270	9 542	346.5	9 542	-	18 907	△ 42.0	284 283	△ 18.6	160 753	123 530	
-	-	-	-	-	X	X	X	X	X	-	
-	68 657	109.8	62 050	6 607	350 917	2.3	6 849 277	4.7	3 931 467	2 917 810	
42 409	10 900	81.5	10 591	309	307 299	29.0	1 234 707	42.1	X	X	
302	43 691	142.3	43 691	-	211 520	27.9	1 830 812	40.2	1 169 244	661 568	
33 816	482 094	447.6	482 094	-	789 751	2.5	6 644 459	1.5	4 741 427	1 903 032	
33 688	315 224	49.9	237 400	77 824	1 095 260	28.2	8 251 954	5.6	5 386 209	2 865 745	
4 787	55 480	△ 61.9	46 692	8 788	898 574	△ 6.4	9 116 507	△ 17.1	5 988 043	3 128 464	
3 023	53 910	0.2	52 819	1 091	424 877	△ 15.2	4 519 700	4.8	3 010 886	1 508 814	
117 453	291 260	△ 47.5	271 534	19 726	4 537 805	8.7	20 362 876	7.1	16 725 070	3 637 806	
19 718	197 288	24.2	148 047	49 241	855 212	△ 9.8	6 487 900	△ 19.5	4 097 700	2 390 200	
3 819	815 129	569.1	810 501	4 628	1 551 651	△ 4.2	7 603 947	△ 5.4	5 670 686	1 933 261	
17 856	480 748	602.9	480 636	112	1 180 493	△ 2.3	7 635 732	4.1	5 944 173	1 691 559	
-	46 514	△ 5.4	46 514	-	331 350	△ 9.4	3 301 986	39.3	2 675 938	626 048	

額	付 加 価 値 額			現 金 給与率	原材 料率	付 加 価値率	産 業
前年比	総 額	前年比	従業員1人当 たり				
%	万円	%	万円	%	%	%	
△ 7.1	151 063 794	△ 20.2	1 084	14.7	61.7	34.7	
10.6	15 123 956	8.0	992	12.7	58.2	38.6	09
0.3	3 612 223	△ 7.8	1 646	8.1	69.1	28.1	10
△ 7.9	316 314	△ 41.1	296	28.5	66.1	29.9	11
158.1	454 664	154.6	1 353	11.7	64.0	32.4	12
△ 4.7	158 661	△ 62.8	343	17.9	82.1	14.1	13
△ 3.9	1 399 559	△ 21.2	1 044	9.2	76.1	21.3	14
△ 1.4	2 140 799	△ 10.0	865	21.7	47.9	46.9	15
22.4	9 292 591	11.6	4 914	6.8	27.0	71.0	16
X	X	X	X	X	X	X	17
△ 5.4	4 992 303	1.8	869	17.6	55.1	41.1	18
15.4	768 106	17.6	1 320	20.6	33.6	64.8	19
X	X	X	X	X	X	X	20
△ 3.7	2 114 264	△ 25.4	907	17.2	63.2	31.6	21
33.1	966 243	31.5	917	18.5	51.2	37.0	22
18.6	2 027 454	23.5	892	10.3	73.9	23.6	23
8.4	6 870 594	△ 0.1	860	19.7	56.3	39.2	24
24.8	10 994 868	△ 26.9	1 131	18.6	59.0	37.3	25
△ 8.5	10 650 061	△ 7.9	880	18.3	63.4	33.8	26
3.0	6 598 943	△ 6.5	716	15.0	73.6	24.8	27
△ 13.4	27 031 005	△ 13.8	1 137	17.0	55.5	38.1	28
△ 6.9	10 788 786	△ 4.9	941	16.4	59.4	37.6	29
△ 41.9	20 779 140	△ 57.9	1 737	9.1	70.7	27.3	30
3.2	10 598 851	△ 3.5	872	17.2	63.6	32.7	31
△ 1.2	3 336 486	△ 1.2	879	16.7	64.6	32.2	32

第10表 産業中分類別 事業所数、敷地面積、建築面積及び延べ建築面積（従業者30人以上の事業所）

産 業 別	事業所数	敷 地 面 積		建 築 面 積		延 べ 建 築 面 積	
			1事業所 当たり		1事業所 当たり		1事業所 当たり
		m ²	m ²	m ²	m ²	m ²	m ²
総 数	1 212	24 013 697	19 813	7 541 654	6 222	10 599 542	8 745
09 食 料	163	2 070 383	12 702	731 490	4 488	1 023 739	6 281
10 飲 料	21	969 680	46 175	264 769	12 608	297 106	14 148
11 織 維	15	282 537	18 836	100 198	6 680	141 701	9 447
12 木 材	6	114 747	19 125	63 677	10 613	77 769	12 962
13 家 具	6	216 146	36 024	65 602	10 934	96 192	16 032
14 紙・ハ°ルフ°	21	407 070	19 384	167 161	7 960	189 169	9 008
15 印 刷	40	281 731	7 043	93 572	2 339	148 856	3 721
16 化 学	22	644 380	29 290	123 284	5 604	213 462	9 703
17 石 油	1	X	X	X	X	X	X
18 プラスチック	83	1 164 237	14 027	335 216	4 039	448 186	5 400
19 ゴ ム	6	84 379	14 063	20 261	3 377	26 261	4 377
20 皮 革	2	X	X	X	X	X	X
21 窯 業	20	1 596 295	79 815	403 051	20 153	437 436	21 872
22 鉄 鋼	6	210 274	35 046	73 233	12 206	85 814	14 302
23 非 鉄	21	456 677	21 747	174 912	8 329	192 652	9 174
24 金 属	103	1 452 985	14 107	534 308	5 187	670 926	6 514
25 はん用機械	57	1 811 770	31 785	610 989	10 719	790 348	13 866
26 生産用機械	139	2 242 210	16 131	742 110	5 339	935 181	6 728
27 業務用機械	73	1 089 424	14 924	345 026	4 726	536 828	7 354
28 電 子	148	3 550 541	23 990	981 857	6 634	1 703 165	11 508
29 電 気	90	1 735 626	19 285	498 025	5 534	795 393	8 838
30 情 報	43	1 103 554	25 664	380 223	8 842	758 337	17 636
31 輸 送	99	1 898 639	19 178	599 643	6 057	731 442	7 388
32 そ の 他	27	600 353	22 235	230 463	8 536	296 625	10 986

第11表 産業中分類別 1日当たり総用水量、水源別用水量及び用途別用水量(従業者30人以上の事業所)

産 業 別	総用水量	水 源 別 用 水 量				用 途 別 用 水 量				
		上水道	井戸水	その他の 淡水	回収水	ボイラ 用水	原料用水	製品処理用水 ・洗浄用水	冷却用水 ・温調用水	その他
	m ³	m ³	m ³	m ³	m ³	m ³	m ³	m ³	m ³	m ³
総 数	643 713	47 049	187 474	8 045	401 145	10 577	15 510	105 875	482 162	29 589
09 食 料	61 418	8 050	49 652	3 236	480	3 284	10 167	23 087	21 508	3 372
10 飲 料	38 567	595	32 939	113	4 920	1 979	4 897	12 217	19 061	413
11 織 維	1 101	106	995	-	-	19	-	-	932	150
12 木 材	85	42	43	-	-	25	-	-	-	60
13 家 具	476	31	445	-	-	6	-	114	320	36
14 紙・パルプ	15 613	363	15 250	-	-	264	-	14 200	525	624
15 印 刷	629	591	38	-	-	52	-	161	166	250
16 化 学	5 762	731	5 031	-	-	395	X	X	3 780	X
17 石 油	X	-	X	-	-	-	X	X	-	-
18 プラスチック	15 713	1 220	12 768	37	1 688	308	-	385	14 484	536
19 ゴ ム	631	71	535	-	25	34	-	346	207	44
20 皮 革	X	X	X	-	-	-	-	-	-	X
21 窯 業	48 973	938	16 923	36	31 076	68	-	3 123	43 365	2 417
22 鉄 鋼	2 054	X	X	-	-	24	-	1	1 971	58
23 非 鉄	5 361	541	1 419	23	3 378	67	-	529	4 534	231
24 金 属	17 145	3 143	12 473	237	1 292	704	-	13 761	1 694	986
25 はん用機械	13 092	1 380	5 834	905	4 973	423	-	1 753	9 369	1 547
26 生産用機械	3 090	2 326	746	-	18	145	-	1 129	612	1 204
27 業務用機械	26 967	1 130	1 107	290	24 440	91	-	1 092	25 063	721
28 電 子	212 228	13 614	20 132	2 741	175 741	1 119	-	24 964	178 171	7 974
29 電 気	3 866	2 038	1 406	422	-	52	-	1 131	866	1 817
30 情 報	140 101	4 735	3 640	-	131 726	342	-	4 492	133 418	1 849
31 輸 送	7 491	4 398	2 982	5	106	1 116	-	2 116	1 574	2 685
32 そ の 他	23 325	800	1 243	-	21 282	60	18	802	20 542	1 903

第12表 市町村別 事業所数、敷地面積、建築面積及び延べ建築面積(従業者30人以上の事業所)

市町村別	事業所数	敷地面積	建築面積	延べ建築面積	市町村別	事業所数	敷地面積	建築面積	延べ建築面積
		m ²	m ²	m ²			m ²	m ²	m ²
総 計	1 212	24 013 697	7 541 654	10 599 542					
長 野 市	122	1 681 934	621 363	1 009 434	南箕輪村	13	389 946	96 442	139 910
松 本 市	82	1 279 564	501 199	673 068	中 川 村	2	X	X	X
上 田 市	93	2 143 272	633 726	904 358	宮 田 村	16	199 113	87 262	112 670
岡 谷 市	53	477 550	220 035	341 802	松 川 町	14	219 993	55 852	70 167
飯 田 市	73	1 210 502	367 009	526 722	高 森 町	10	108 388	36 740	40 453
諏 訪 市	37	290 247	116 325	197 463	阿 南 町	4	38 745	10 950	11 324
須 坂 市	29	530 266	169 795	266 820	阿 智 村	6	108 707	33 911	44 180
小 諸 市	27	676 495	173 659	219 938	根 羽 村	1	X	X	X
伊 那 市	39	1 122 777	319 171	431 583	下 條 村	4	148 401	15 959	19 546
駒ヶ根市	36	1 283 094	334 198	401 641	泰 阜 村	2	X	X	X
中 野 市	24	393 389	159 924	228 818	喬 木 村	5	35 843	14 526	17 073
大 町 市	14	1 004 864	279 295	300 732	豊 丘 村	8	85 549	34 862	42 913
飯 山 市	8	161 853	48 723	67 441	上 松 町	4	59 947	28 648	29 134
茅 野 市	56	1 131 917	304 402	410 219	南木曽町	2	X	X	X
塩 尻 市	40	1 185 762	381 485	567 298	木 曽 町	4	53 759	10 975	15 549
佐 久 市	70	955 247	263 399	342 802	木 祖 村	1	X	X	X
千 曲 市	46	771 744	294 937	448 664	王 滝 村	1	X	X	X
東 御 市	25	612 853	182 230	254 706	大 桑 村	2	X	X	X
安曇野市	63	1 334 403	460 204	662 539	山 形 村	1	X	X	X
佐久穂町	4	29 757	10 787	13 316	朝 日 村	3	50 668	13 599	14 333
南 牧 村	1	X	X	X	筑 北 村	2	X	X	X
軽井沢町	2	X	X	X	池 田 町	8	131 663	39 630	49 785
御代田町	8	330 306	116 746	160 049	松 川 村	5	116 883	21 117	23 256
立 科 町	4	51 963	17 344	19 634	白 馬 村	1	X	X	X
長 和 町	2	X	X	X	坂 城 町	26	620 610	223 688	290 221
青 木 村	4	67 879	16 171	17 214	小布施町	6	56 055	19 312	23 369
下諏訪町	8	65 356	24 702	43 776	高 山 村	4	123 579	21 034	24 323
富士見町	10	567 831	157 038	296 248	木島平村	2	X	X	X
原 村	4	39 701	12 534	16 799	信 濃 町	5	301 057	53 589	68 911
辰 野 町	19	413 309	157 959	217 829	飯 綱 町	3	101 531	25 760	36 219
箕 輪 町	31	567 332	166 147	257 030	小 川 村	3	14 098	5 079	5 221
飯 島 町	10	254 374	83 552	99 900					

第13表 市町村別 1日当たり総用水量、水源別用水量及び用途別用水量(従業者30人以上の事業所)

市町村別	事業 所数	総用水量	水 源 別 用 水 量				用 途 別 用 水 量				
			上水道	井戸水	その他の 淡水	回収水	ボイラ 用水	原料用水	製品処理用水 ・洗浄用水	冷却用水 ・温調用水	その他
		m ³	m ³	m ³	m ³	m ³	m ³	m ³	m ³	m ³	m ³
総計	1 212	643 713	47 049	187 474	8 045	401 145	10 577	15 510	105 875	482 162	29 589
長野市	122	100 199	5 670	25 557	－	68 972	1 475	4 656	15 447	76 741	1 880
松本市	82	39 351	1 702	32 726	－	4 923	1 350	1 849	22 580	11 763	1 809
上田市	93	10 676	4 375	3 141	3 108	52	487	854	2 251	5 085	1 999
岡谷市	53	3 225	914	2 284	23	4	106	12	1 523	1 066	518
飯田市	73	9 022	1 128	7 857	20	17	300	604	2 612	4 742	764
諏訪市	37	1 370	1 154	4	－	212	61	36	930	141	202
須坂市	29	5 205	1 395	3 310	－	500	293	505	1 852	2 140	415
小諸市	27	3 122	1 509	1 073	37	503	139	72	735	1 447	729
伊那市	39	8 310	1 712	6 598	－	－	267	860	3 525	2 679	979
駒ヶ根市	36	3 832	1 039	2 247	301	245	182	66	1 497	843	1 244
中野市	24	44 165	1 352	3 520	－	39 293	308	337	2 258	40 759	503
大町市	14	23 172	147	22 642	－	383	315	320	7 948	13 676	913
飯山市	8	945	340	365	－	240	4	17	591	193	140
茅野市	56	7 847	3 919	660	3	3 265	327	356	3 022	3 600	542
塩尻市	40	173 421	1 227	4 251	－	167 943	186	1	2 864	166 851	3 519
佐久市	70	7 332	5 665	667	－	1 000	225	54	2 622	1 816	2 615
千曲市	46	23 210	952	20 926	580	752	1 408	1 339	10 871	8 803	789
東御市	25	3 559	1 365	1 230	216	748	65	186	889	1 332	1 087
安曇野市	63	48 608	949	23 434	－	24 225	1 326	1 856	4 818	39 348	1 260
佐久穂町	4	201	18	103	－	80	－	－	13	180	8
南牧村	1	X	－	X	－	－	X	－	X	X	－
軽井沢町	2	X	X	－	－	－	X	X	X	－	X
御代田町	8	4 418	784	466	－	3 168	18	6	934	3 243	217
立科町	4	192	114	78	－	－	12	－	21	122	37
長和町	2	X	X	X	－	－	－	－	X	－	X
青木村	4	45	40	5	－	－	－	－	－	36	9
下諏訪町	8	552	444	108	－	－	5	1	408	11	127
富士見町	10	58 876	3 382	1 976	－	53 518	509	154	2 357	51 953	3 903
原村	4	33	15	18	－	－	3	－	7	8	15
辰野町	19	4 909	719	3 148	905	137	85	314	706	3 527	277
箕輪町	31	37 384	387	8 192	－	28 805	314	200	5 842	30 303	725
飯島町	10	1 616	241	1 016	－	359	107	400	646	393	70
南箕輪村	13	5 587	141	2 705	2 741	－	38	－	1 035	4 360	154
中川村	2	X	X	－	－	－	X	－	－	X	X
宮田村	16	651	145	485	－	21	39	－	301	159	152
松川町	14	496	185	311	－	－	15	－	139	207	135
高森町	10	94	94	－	－	－	－	－	11	7	76
阿南町	4	20	15	5	－	－	1	－	12	1	6

市町村別	事業 所数	総用水量	水 源 別 用 水 量				用 途 別 用 水 量				
			上水道	井戸水	その他の 淡水	回収水	ボイラ 用水	原料用水	製品処理用水 ・洗浄用水	冷却用水 ・温調用水	その他
		m ³	m ³	m ³	m ³	m ³	m ³	m ³	m ³	m ³	m ³
阿 智 村	6	331	331	-	-	-	21	-	-	219	91
根 羽 村	1	X	X	-	-	-	-	-	-	-	X
下 條 村	4	172	85	87	-	-	2	-	71	31	68
泰 阜 村	2	X	X	-	-	-	-	-	X	-	X
喬 木 村	5	60	59	1	-	-	14	5	22	1	18
豊 丘 村	8	1 125	518	511	-	96	21	19	235	205	645
上 松 町	4	97	82	15	-	-	-	-	7	67	23
南 木 曽 町	2	X	X	-	X	-	-	-	X	-	X
木 曽 町	4	585	101	484	-	-	11	12	478	80	4
木 祖 村	1	X	X	-	-	-	X	X	X	-	-
王 滝 村	1	X	X	-	-	-	X	X	X	-	X
大 桑 村	2	X	X	X	-	-	-	-	X	X	X
山 形 村	1	X	X	X	-	-	-	-	-	-	X
朝 日 村	3	236	236	-	-	-	39	40	114	13	30
筑 北 村	2	X	X	-	-	-	X	-	X	X	X
池 田 町	8	552	52	500	-	-	30	60	250	153	59
松 川 村	5	536	36	500	-	-	25	230	162	27	92
白 馬 村	1	X	X	-	-	-	-	-	-	X	X
坂 城 町	26	4 371	1 028	1 659	-	1 684	288	64	922	2 825	272
小 布 施 町	6	240	203	37	-	-	48	3	21	142	26
高 山 村	4	94	84	10	-	-	-	-	13	-	81
木 島 平 村	2	X	X	X	-	-	X	X	X	X	X
信 濃 町	5	251	X	-	X	-	39	-	116	56	40
飯 綱 町	3	1 010	310	700	-	-	-	-	450	531	29
小 川 村	3	68	68	-	-	-	10	5	41	10	2

第14表 品目別 製造品出荷額及び加工賃収入額（従業者4人以上の事業所）

		製造品出荷額、 加工賃収入額	構成比	前年比			製造品出荷額、 加工賃収入額	構成比	前年比
		万円	%	%			万円	%	%
総	数	437 530 805	100.0	△ 5.9					
09	食料	46 985 487	10.7	9.5	21	窯業	10 534 625	2.4	△ 3.4
10	飲料	13 783 824	3.2	0.9	22	鉄鋼	4 632 800	1.1	5.8
11	衣服	1 781 463	0.4	5.4	23	非鉄	10 309 597	2.4	4.8
12	木材	3 205 695	0.7	35.6	24	金属	23 344 390	5.3	3.8
13	家具	1 794 613	0.4	△ 9.2	25	はん用機械	27 789 467	6.4	21.0
14	紙・パルプ	6 396 249	1.5	△ 5.8	26	生産用機械	43 360 059	9.9	△ 0.8
15	印刷	6 936 829	1.6	△ 1.8	27	業務用機械	18 520 065	4.2	△ 6.5
16	化学	13 970 748	3.2	5.8	28	電子	67 628 153	15.5	△ 10.5
17	石油	692 724	0.2	△ 30.1	29	電気	30 865 483	7.1	△ 1.8
18	プラスチック	15 714 523	3.6	△ 3.5	30	情報	38 868 537	8.9	△ 44.7
19	ゴム	1 352 195	0.3	7.4	31	輸送	37 348 192	8.5	10.6
20	皮革	190 662	0.0	△ 33.9	32	その他	11 524 425	2.6	1.7

第15表 品目別 製造品出荷額上位100（従業者4人以上の事業所）

順位	品目番号	製 造 品 名	製造品出荷額	産出事 業所数
			万円	
1	301315	無線応用装置	11 426 432	10
2	289929	他に分類されない電子部品・デバイス・電子回路	11 026 910	67
3	311314	自動車用内燃機関の部分品・取付具・附属品	10 453 269	58
4	165211	医薬品製剤（医薬部外品製剤を含む）	9 957 697	12
5	284111	リジッドプリント配線板	8 842 352	18
6	311316	懸架・制動装置部品	8 799 112	50
7	311329	その他の自動車部品（二輪自動車部品を含む）	6 199 074	61
8	291121	直流・交流小形電動機（3W以上70W未満）	6 111 655	21
9	101112	ジュース	6 027 209	32
10	94111	味そ（粉味そを含む）	5 563 011	72
11	289912	水晶振動子（時計用を除く）	5 528 582	3
12	245211	打抜・プレス機械部分品（機械仕上げをしないもの）	4 406 113	108
13	282112	固定コンデンサ	4 394 886	16
14	151111	オフセット印刷物（紙に対するもの）	4 375 292	166
15	99939	その他の製造食料品	4 214 767	120
16	265311	射出成形機	4 190 716	13
17	285121	コントロールユニット	4 036 550	3
18	X	X	X	1
19	323111	ウォッチ（ムーブメントを含む）	3 947 467	3
20	262111	ショベル系掘さく機	3 861 316	7
21	X	X	X	2
22	303411	印刷装置	3 609 528	8
23	284211	プリント配線実装基板	3 444 934	31
24	303412	印刷装置の部分品・取付具・附属品	3 353 175	26
25	183319	その他の工業用プラスチック製品	3 276 100	94
26	259214	一般用バルブ・コック	3 232 258	7
27	145311	段ボール箱	3 222 119	60
28	311315	駆動・伝導・操縦装置部品	3 120 347	45
29	91412	チーズ	2 763 112	7
30	183211	自動車用プラスチック製品	2 754 903	81
31	311317	シャシー部品、車体部品	2 625 477	22
32	297112	電気測定器	2 558 761	12
33	249213	線ばね	2 496 433	22
34	302314	デジタルオーディオディスクプレーヤ	2 464 841	4
35	303113	電子計算機の部分品・取付具・附属品	2 408 328	15
36	303321	外部記憶装置の部分品・取付具・附属品	2 374 915	6
37	X	X	X	2
38	X	X	X	1
39	244519	その他の建築用金属製品	2 238 860	23
40	299919	他に分類されない電気機械器具	2 231 952	19
41	93211	野菜漬物（果実漬物を含む）	2 231 885	105
42	244111	鉄骨	2 210 629	36
43	266111	数値制御旋盤	2 209 332	3
44	274111	医療用機械器具、同装置	2 207 343	26
45	X	X	X	2
46	253111	変速機	2 157 077	9
47	212211	生コンクリート	2 140 595	72
48	282111	抵抗器	2 130 156	29
49	269919	その他の生産用機械器具	2 122 723	49
50	266311	金属工作機械の部分品・取付具・附属品	2 056 616	105
51	101114	茶系飲料	2 024 581	6
52	265319	その他のプラスチック加工機械、同附属装置（手動式を含む）	1 972 133	12
53	233112	黄銅伸銅品	1 919 661	3
54	284212	モジュール実装基板	1 882 017	3
55	269211	プラスチック用金型	1 874 293	100
56	313419	その他の船用機関	1 854 321	3
57	X	X	X	1
58	259411	ラジアル玉軸受（軸受ユニット用を除く）	1 818 242	3
59	91311	処理牛乳	1 811 666	13

順位	品目番号	製 造 品 名	製造品出荷額	産出事 業所数
60	225111	機械用鋳鉄物	1 801 411	12
61	252314	油圧バルブ	1 801 149	8
62	269111	プレス用金型	1 797 706	89
63	93129	その他の農産保存食料品	1 786 541	40
64	229111	鉄鋼切断品（溶断を含む）	1 765 229	18
65	99611	そう（惣）菜	1 758 410	44
66	302212	デジタルカメラの部分品・取付具・附属品	1 678 536	33
67	99212	和風めん	1 658 849	65
68	97212	和生菓子	1 640 323	95
69	303212	パーソナルコンピュータの部分品・取付具・附属品	1 637 264	11
70	323121	時計の部分品	1 636 399	18
71	99811	レトルト食品	1 616 346	6
72	275313	光学レンズ	1 612 599	19
73	267121	半導体製造装置の部分品・取付具・附属品	1 578 999	87
74	284113	モジュール基板	1 565 695	5
75	97919	他に分類されない菓子	1 545 573	27
76	253519	その他の冷凍機応用製品	1 541 214	6
77	259511	ピストンリング	1 532 631	6
78	267112	組立用装置	1 531 214	18
79	252332	空気圧機器の部分品・取付具・附属品	1 483 787	32
80	91111	部分肉、冷凍肉（ブロイラーを除く）	1 478 023	20
81	267211	フラットパネルディスプレイ製造装置	1 381 118	12
82	96111	精米（砕精米を含む）	1 372 823	14
83	293912	理容用電気器具	1 356 147	3
84	99711	すし、弁当、おにぎり	1 342 637	28
85	183111	電気機械器具用プラスチック製品	1 320 283	72
86	269311	真空ポンプ	1 314 105	5
87	99311	豆腐、しみ豆腐、油揚げ類	1 306 360	40
88	X	X	X	2
89	234113	銅被覆線	1 253 175	6
90	273311	圧力計	1 226 315	9
91	282312	コネクタ（プリント配線板用コネクタを除く）	1 221 851	15
92	252321	油圧機器の部分品・取付具・附属品	1 203 862	37
93	X	X	X	1
94	252331	空気圧機器（空気圧ユニット機器を含む）	1 148 884	3
95	91212	肉製品	1 146 535	15
96	285111	スイッチング電源	1 145 068	7
97	97311	ビスケット類、干菓子	1 128 702	36
98	281421	混成集積回路	1 123 094	8
99	232211	アルミニウム再生地金、アルミニウム合金	1 123 053	6
100	97911	あめ菓子	1 118 485	9

（注）本表では、賃加工品目は除外しています。

第16表 品目別 製造品出荷額、加工賃収入額及び産出事業所数（従業者4人以上の事業所）

品目番号	製 造 品 、 賃 加 工 品 名	単位	数 量	製造品出荷額、 加工賃収入額	産出事 業所数
				万円	
09	食料品			46 985 487	1 353
091111	部分肉、冷凍肉（ブロイラーを除く）			1 478 023	20
091191	部分肉、冷凍肉（ブロイラーを除く）（賃加工）			30 734	3
091212	肉製品			1 146 535	15
091291	肉加工品（賃加工）			678	3
091311	処理牛乳			1 811 666	13
091312	乳飲料、乳酸菌飲料			154 748	6
091391	処理牛乳・乳飲料（賃加工）			53 358	3
091411	バター	t	X	X	1
091412	チーズ	t	21 730	2 763 112	7
091414	アイスクリーム			35 448	10
091419	その他の乳製品			422 358	13
091491	乳製品（処理牛乳・乳飲料を除く）（賃加工）			X	1
091911	ブロイラー加工品（解体品を含む）			30 905	6
091919	他に分類されない畜産食料品			66 010	7
092211	寒天	k g	1 887 192	664 692	9
092212	海藻加工品			130 029	6
092411	塩干・塩蔵品			X	1
092511	冷凍水産物			12 460	5
092611	冷凍水産食品			X	2
092691	冷凍水産食品（賃加工）			X	1
092911	素干・煮干			X	2
092919	他に分類されない水産食料品			43 761	8
092991	その他の水産食料品（賃加工）			X	2
093111	野菜缶詰（瓶詰・つぼ詰を含む）			359 174	20
093112	果実缶詰（瓶詰・つぼ詰を含む）			X	2
093119	その他の缶詰（瓶詰・つぼ詰を含む）			455 156	13
093121	冷凍野菜・果実			X	2
093129	その他の農産保存食料品			1 786 541	40
093191	野菜缶詰・果実缶詰・農産保存食料品（賃加工）			25 268	13
093211	野菜漬物（果実漬物を含む）			2 231 885	105
093291	野菜漬物（賃加工）			50 472	10
094111	味そ（粉味そを含む）	t	200 837	5 563 011	72
094191	味そ（賃加工）			2 895	11
094211	しょう油、食用アミノ酸（粉しょう油、固形しょう油を含む）	k l	3 228	68 934	23
094319	その他のソース類			493 714	9
094411	食酢	k l	9 182	148 687	7
094911	香辛料（練製のものを含む）			807 402	4
094912	ルウ類			X	1
094919	他に分類されない調味料			247 728	18
094991	その他の調味料（賃加工）			X	2
096111	精米（砕精米を含む）	t	45 368	1 372 823	14
096112	精麦	t	X	X	2
096113	精米・精麦かす			38 567	7
096191	精米・精麦（賃加工）			20 336	12
096211	小麦粉	t	X	X	2
096212	小麦製粉かす			X	2
096919	他に分類されない精穀・製粉品			1 048 567	21
096991	その他の精穀・製粉品（賃加工）			1 991	4
097111	食パン			179 389	35
097112	菓子パン（イーストドーナッツを含む）			581 081	37
097191	パン（賃加工）			36 849	20
097211	洋生菓子			650 842	60
097212	和生菓子			1 640 323	95
097291	生菓子（賃加工）			2 290	3
097311	ビスケット類、干菓子			1 128 702	36
097411	米菓			28 578	7
097491	米菓（賃加工）			340	3
097911	あめ菓子			1 118 485	9
097912	チョコレート類			379 738	7
097919	他に分類されない菓子			1 545 573	27
097991	その他のパン・菓子（賃加工）			X	2
098219	その他の食用油脂			X	1
098291	食用油脂（賃加工）			X	1
099212	和風めん			1 658 849	65
099213	洋風めん			67 829	3
099214	中華めん			243 523	33
099291	めん類（賃加工）			4 849	12
099311	豆腐、しみ豆腐、油揚げ類			1 306 360	40
099411	あん類			73 484	8
099511	冷凍調理食品			872 179	17

第16表 品目別 製造品出荷額、加工賃収入額及び産出事業所数（従業者4人以上の事業所）

品目番号	製 造 品、 賃 加 工 品 名	単位	数 量	製造品出荷額、 加工賃収入額	産出事 業所数
				万円	
099611	そう（惣）菜			1 758 410	44
099691	そう（惣）菜（賃加工）			5 075	3
099711	すし、弁当、おにぎり			1 342 637	28
099712	調理パン、サンドイッチ			202 158	18
099811	レトルト食品			1 616 346	6
099919	その他の酵母剤			120 077	8
099921	こうじ、種こうじ、麦芽			98 321	13
099932	バナナ熟成加工			X	2
099933	切餅、包装餅（和生菓子を除く）			7 302	6
099939	その他の製造食料品			4 214 767	120
099991	他に分類されない食料品（賃加工）			199 782	24
10	飲料・たばこ・飼料			13 783 824	304
101111	炭酸飲料			X	2
101112	ジュース			6 027 209	32
101113	コーヒー飲料（ミルク入りを含む）			527 586	5
101114	茶系飲料			2 024 581	6
101115	ミネラルウォーター			613 643	13
101119	その他の清涼飲料			571 988	8
101191	清涼飲料（賃加工）			1 353 959	18
102111	果実酒	k l	3 621	373 869	16
102191	果実酒（賃加工）			X	1
102211	ビール	k l	2 773	151 581	5
102212	発泡酒	k l	X	X	2
102311	清酒（濁酒を含む）	k l	12 706	1 030 432	66
102312	清酒かす			32 946	56
102412	焼酎	k l	1 159	85 840	23
102413	合成清酒	k l	X	X	1
102414	ウイスキー	k l	X	X	1
102415	味りん（本直しを含む）	k l	X	X	1
102419	その他の蒸留酒・混成酒			472 359	18
102491	蒸留酒・混成酒（賃加工）			X	1
103112	緑茶（仕上茶）	k g	X	X	1
103211	コーヒー			X	1
104111	人造氷	t	62 404	99 976	3
106111	配合飼料			111 215	4
106112	ペット用飼料			X	1
106191	配合飼料（賃加工）			X	2
106211	単体飼料			77 570	6
106291	単体飼料（賃加工）			X	1
106311	有機質肥料			31 331	7
106391	有機質肥料（賃加工）			3 467	3
11	繊維工業品			1 781 463	207
111111	製糸	t	X	X	2
111291	化学繊維（賃加工）			X	1
111411	純綿糸（落綿糸を含む）	t	X	X	2
111791	ねん糸（賃加工）			X	1
112112	かなきん、粗布、てんじく、細布、ネル			X	1
112119	その他の綿広幅生地織物	千㎡	X	X	1
112129	その他の綿広幅糸染織物	千㎡	X	X	1
112191	綿・スフ織物（合成繊維織物を含む）（賃加工）			X	1
112229	その他の絹小幅織物	千㎡	23	9 731	5
112391	毛織物（賃加工）			X	1
112511	細幅織物			X	1
113311	横編ニット生地（半製品を含む）	t	X	X	1
113391	横編ニット生地（半製品を含む）（賃加工）			11 820	5
114511	綿織物手加工染色・整理			X	1
114519	その他の織物手加工染色・整理			X	1
114591	綿織物手加工染色・整理（賃加工）			X	1
114592	絹織物手加工染色・整理（賃加工）			13 266	3
114612	合成繊維糸染・その他の糸染			X	1
114692	合成繊維糸・その他の糸染整理（賃加工）			X	1
115119	その他の繊維製ロープ・コード・トワイン（麻を含む）			X	1
115311	漁網以外の網地			X	1
115711	プレスフェルト生地（ニードルを含む）、不織布（乾式）	t	X	X	1
115811	上塗りした織物、防水した織物			X	2
115912	ふとん綿（中入綿を含む）	t	X	X	2
115919	他に分類されない繊維粗製品			X	1
115991	その他の繊維粗製品（製綿を含む）（賃加工）			X	2
116111	織物製成人男子・少年用背広服上衣（ブレザー、ジャンパー等を含む）	点	X	X	1

第16表 品目別 製造品出荷額、加工賃収入額及び産出事業所数（従業者4人以上の事業所）

品目番号	製 造 品 、 賃 加 工 品 名	単位	数 量	製造品出荷額、 加工賃収入額	産出事 業所数
				万円	
116112	織物製成人男子・少年用背広服ズボン（替えズボンを含む）	点	X	X	2
116191	織物製成人男子・少年服（賃加工）			122 246	7
116211	織物製成人女子・少女用ワンピース・スーツ上衣（ブレザー、ジャンパー等を含む）	点	232 553	135 235	4
116212	織物製成人女子・少女用スカート・ズボン	点	X	X	2
116213	織物製成人女子・少女用ブラウス	ダース	X	X	2
116214	織物製成人女子・少女用オーバー・レインコート	着	X	X	2
116215	織物製成人女子・少女用制服	点	X	X	1
116291	織物製成人女子・少女服（賃加工）			38 927	9
116311	織物製乳幼児服	着	X	X	2
116391	織物製乳幼児服（賃加工）			X	1
116411	織物製ワイシャツ	ダース	12 568	45 329	3
116491	織物製シャツ（賃加工）			21 872	4
116511	織物製事務用・作業用・衛生用衣服			30 137	4
116512	織物製スポーツ用衣服			X	1
116591	織物製事務用・作業用・衛生用・スポーツ用衣服（賃加工）			15 121	6
116592	織物製学校服（賃加工）			X	1
116711	ニット製アウターシャツ類	デカ	X	X	1
116791	ニット製アウターシャツ類（賃加工）			17 269	6
116811	ニット製成人男子・少年用セーター・カーディガン・ベスト類	デカ	X	X	2
116812	ニット製成人女子・少女用セーター・カーディガン・ベスト類	デカ	39 767	136 029	11
116891	セーター類（賃加工）			29 317	6
117291	ニット製下着（賃加工）			15 452	3
117411	補整着			X	1
118111	既製和服・帯（縫製加工されたもの）			X	1
118211	ネクタイ（ニット製を含む）	千本	X	X	1
118311	スカーフ・マフラー（ニット製を含む）	千ダース	X	X	2
118391	スカーフ・マフラー・ハンカチーフ（賃加工）			X	1
118411	ソックス	千足	9 816	178 582	7
118491	靴下（賃加工）			5 022	4
118611	織物製帽子			3 393	3
118691	帽子（帽体を含む）（賃加工）			X	1
118911	毛皮製衣服・身の回り品			X	1
118919	その他の衣服・繊維製身の回り品（ニット製を含む）			17 119	3
118991	他に分類されない衣服・繊維製身の回り品（毛皮製を含む）（賃加工）			11 264	3
119111	ふとん（羊毛ふとんを含む）			3 891	3
119112	羽毛ふとん			X	1
119119	その他の寝具（毛布を除く）			X	2
119191	寝具（賃加工）			3 333	3
119411	綿帆布製品			2 337	8
119412	合成繊維帆布製品			50 354	11
119419	その他の繊維製帆布製品			1 209	4
119491	帆布製品（賃加工）			1 518	3
119511	繊維製袋			X	1
119611	刺しゅう製品			X	2
119691	刺しゅう製品（賃加工）			X	1
119711	タオル（ハンカチーフを除く）			X	1
119791	タオル（賃加工）			X	1
119819	その他の衛生医療用繊維製品			X	1
119919	他に分類されない繊維製品（ニット製を含む）			26 552	7
119991	他に分類されない繊維製品（賃加工）			33 222	8
12	木材・木製品			3 205 695	396
121111	板類	m 3	25 344	150 610	51
121112	ひき割類	m 3	12 509	72 318	39
121113	ひき角類	m 3	41 555	195 381	46
121114	箱材、荷造用仕組材			32 196	12
121119	その他の製材製品			109 049	23
121121	木材の素材（製材工場からのもの）			128 428	14
121122	製材くず			1 629	24
121191	一般製材（賃加工）			8 631	26
121311	床板			350 800	7
121391	床板（賃加工）			X	2
121411	木材チップ			117 379	33
121911	経木、同製品			X	1
121919	他に分類されない特殊製材品			28 315	6
121991	その他の特殊製材（賃加工）			X	1
122111	造作材（建具を除く）			351 315	21
122191	造作材（賃加工）			X	1
122211	普通合板			X	2

第16表 品目別 製造品出荷額、加工賃収入額及び産出事業所数（従業者4人以上の事業所）

品目番号	製 造 品 、 賃 加 工 品 名	単位	数 量	製造品出荷額、 加工賃収入額	産出事業所数
				万円	
122212	特殊合板（集成材を除く）			X	2
122311	集成材			94 450	4
122411	住宅建築用木製組立材料			872 922	11
122412	その他の建築用木製組立材料			X	1
122491	建築用木製組立材料（賃加工）			269 977	5
122711	銘板、銘木、床柱			X	2
122791	銘板・銘木・床柱（賃加工）			X	1
123111	竹・とう・きりゅう等容器			X	1
123211	木箱			70 069	7
123212	折箱			5 479	3
123213	取枠、巻枠（木製ドラムを含む）			57 944	3
123312	おけ類			31 488	6
129111	薬品処理木材			3 264	3
129191	木材薬品処理（賃加工）			1 558	4
129912	木製台所用品			22 352	10
129913	はし（木・竹製）			3 069	3
129915	木製履物（台を含む）			X	1
129916	曲輪、曲物			X	1
129919	その他の木製品			102 557	17
129991	他に分類されない木製品（塗装を含む）（賃加工）			X	2
13	家具・装備品			1 794 613	243
131111	木製机・テーブル・いす			139 221	29
131112	木製流し台・調理台・ガス台（キャビネットが木製のもの）			127 590	13
131113	たんす			11 191	8
131114	木製棚・戸棚			97 004	41
131116	木製ベッド			X	1
131119	その他の木製家具（漆塗りを除く）			48 283	25
131191	木製家具（塗装を含む）（賃加工）			19 217	14
131211	金属製机・テーブル・いす			740 595	6
131214	金属製流し台・調理台・ガス台（キャビネットが金属製のもの）			X	2
131215	金属製棚・戸棚			222 146	6
131219	その他の金属製家具			3 983	4
131291	金属製家具（塗装を含む）（賃加工）			7 895	5
132111	宗教用具			50 322	12
133111	建具（金属製を除く）			177 800	47
133191	建具（塗装を含む）（賃加工）			2 599	7
139111	事務所用・店舗用装備品			40 426	10
139212	びょうぶ、衣こう、すだれ、つuitate（掛軸、掛地図を含む）等			X	1
139311	鏡縁・額縁			60 103	7
139391	鏡縁・額縁（賃加工）			X	1
139919	他に分類されない家具・装備品			41 668	4
14	パルプ・紙・加工品			6 396 249	190
142122	障子紙、書道用紙	t	X	X	1
142211	外装用ライナ（段ボール原紙）	t	X	X	1
142411	手すき和紙			X	2
143211	段ボール（シート）	千m ²	124 653	721 618	7
144111	帳簿類			X	1
144119	その他の事務用・学用紙製品			X	2
144191	事務用・学用紙製品（賃加工）			X	1
144211	祝儀用品			308 171	14
144919	その他の紙製品			169 173	5
144991	その他の紙製品（賃加工）			X	1
145111	重包装紙袋	千袋	X	X	2
145191	重包装紙袋（賃加工）			X	1
145211	角底紙袋			X	1
145291	角底紙袋（賃加工）			X	1
145311	段ボール箱			3 222 119	60
145391	段ボール箱（賃加工）			35 928	13
145411	印刷箱			169 107	22
145412	簡易箱			22 073	16
145413	貼箱			33 368	16
145419	その他の紙器			X	1
145491	紙器（賃加工）			19 929	10
149959	他に分類されないパルプ・紙・紙加工品			597 656	9
149991	その他のパルプ・紙・紙加工品（賃加工）			X	2
149992	紙裁断（賃加工）			X	1
15	印刷・関連連品			6 936 829	401
151111	オフセット印刷物（紙に対するもの）			4 375 292	166

第16表 品目別 製造品出荷額、加工賃収入額及び産出事業所数（従業者4人以上の事業所）

品目番号	製 造 品 、 賃 加 工 品 名	単位	数 量	製造品出荷額、 加工賃収入額	産出事 業所数
				万円	
151191	オフセット印刷(紙に対するもの)(賃加工)			540 478	37
151211	とっ版印刷物			86 556	23
151212	おう版印刷物			78 428	6
151291	オフセット印刷以外の印刷(賃加工)			X	1
151311	紙以外のものに対する印刷物			764 531	32
151391	紙以外のものに対する印刷 (賃加工)			103 562	25
152111	写真製版 (写真植字を含む)			302 881	29
152112	フォトマスク			47 345	5
152114	鉛版			X	1
152191	写真製版 (写真植字を含む) (賃加工)			109 830	12
153191	製本 (賃加工)			433 968	38
153291	印刷物加工 (賃加工)			54 155	22
159191	その他の印刷関連 (賃加工)			29 406	4
16	化学工業			13 970 748	115
161112	アンモニア、アンモニア水 (NH ₃ 100%換算)	t	X	X	1
161113	硝酸 (98%換算)	t	X	X	1
161115	尿素	t	X	X	1
161211	化成肥料			X	1
161212	配合肥料			X	1
161291	複合肥料 (賃加工)			X	1
161919	その他の化学肥料			X	1
162111	か性ソーダ (液体97%換算・固形有姿)	t	X	X	1
162114	塩酸 (35%換算)	t	X	X	1
162116	次亜塩素酸ナトリウム	t	X	X	1
162311	酸素ガス (液化酸素を含む)	千m ³	X	X	2
162314	炭酸ガス	t	X	X	1
162315	窒素			X	2
162319	その他の圧縮ガス・液化ガス			X	2
162391	圧縮ガス・液化ガス (賃加工)			X	1
162921	硫酸 (100%換算)	t	X	X	1
162922	硫酸アルミニウム	t	X	X	2
162925	過酸化水素	t	X	X	1
162933	塩化第二鉄	t	X	X	1
162949	他に分類されない無機化学工業製品			307 234	6
162991	その他の無機化学工業製品 (賃加工)			X	1
163923	副生硫酸アンモニウム	t	X	X	1
164111	脂肪酸 (直分、硬分)	t	X	X	1
164211	浴用石けん (薬用、液状を含む)	t	X	X	1
164212	洗濯石けん (固型、粉末)	t	X	X	1
164222	台所用合成洗剤	t	X	X	1
164225	工業用合成洗剤	t	X	X	1
164411	油性塗料	t	X	X	1
164415	水系合成樹脂塗料	t	X	X	2
164419	その他の塗料、同関連製品			X	1
164511	一般インキ	t	X	X	2
164591	印刷インキ (賃加工)			X	1
164619	その他の洗浄剤・磨用剤			X	1
165111	医薬品原末、原液			X	2
165211	医薬品製剤 (医薬部外品製剤を含む)			9 957 697	12
165291	医薬品製剤 (医薬部外品製剤を含む) (賃加工)			X	1
165411	生薬・漢方			124 944	5
165491	生薬・漢方 (賃加工)			X	1
165511	動物用医薬品			X	2
166112	ファンデーション			X	2
166113	おしろい			X	1
166114	口紅、ほお紅、アイシャドー			X	1
166115	クリーム			X	2
166116	化粧水			201 582	6
166117	乳液			4 685	3
166119	その他の仕上用・皮膚用化粧品			X	2
166191	仕上用・皮膚用化粧品 (香水、オーデコロンを含む) (賃加工)			X	1
166211	シャンプー、ヘアリンス			116 212	3
166212	養毛料			X	2
166213	整髪料			X	1
166219	その他の頭髪用化粧品			25 820	4
166291	頭髪用化粧品 (賃加工)			X	1
166919	その他の化粧品・調整品			89 770	4
169211	殺虫剤			X	1
169221	殺菌剤			X	1
169229	その他の農薬			214 091	4

第16表 品目別 製造品出荷額、加工賃収入額及び産出事業所数（従業者4人以上の事業所）

品目番号	製 造 品、 賃 加 工 品 名	単位	数 量	製造品出荷額、 加工賃収入額	産出事 業所数
				万円	
169291	農薬（賃加工）			X	1
169612	木材化学製品			X	1
169711	試薬（診断用試薬を除く）			X	1
169919	その他の化学工業製品			553 094	4
169991	他に分類されない化学工業製品（賃加工）			X	2
17	石油製品・石炭製品			692 724	27
173111	コークス	t	X	X	1
174111	アスファルト舗装混合材、タール舗装混合材（アスファルトブロック、タールブロックを含む）			677 084	22
174191	舗装材料（賃加工）			X	1
179929	他に分類されない石油製品・石炭製品			X	2
179991	その他の石油製品・石炭製品（賃加工）			X	1
18	プラスチック製品			15 714 523	584
181111	プラスチック平板（厚さ0.5 mm以上で硬質のもの）	t	X	X	2
181112	プラスチック波板（厚さ0.5 mm以上で硬質のもの）	t	X	X	1
181191	プラスチック板・棒（賃加工）			X	2
181211	プラスチック硬質管	t	X	X	2
181212	プラスチックホース	t	X	X	2
181291	プラスチック管（賃加工）			X	1
181311	プラスチック継手（バルブ、コックを含む）	t	1 171	74 334	5
181419	その他のプラスチック異形押出製品			159 708	8
181491	プラスチック異形押出製品（賃加工）			X	1
181511	プラスチック板・棒・管・継手・異形押出製品の加工品（切断、接合、塗装、蒸着めっき、バフ加工等）			289 857	13
181591	プラスチック板・棒・管・継手・異形押出製品の加工品（賃加工）			15 977	6
182111	包装用軟質プラスチックフィルム（厚さ0.2 mm未満で軟質のもの）	t	X	X	2
182112	その他の軟質プラスチックフィルム（厚さ0.2 mm未満で軟質のもの）	t	X	X	1
182191	プラスチックフィルム（賃加工）			X	1
182211	プラスチックシート（厚さ0.2 mm以上で軟質のもの）	t	970	30 323	3
182291	プラスチックシート（賃加工）			X	1
182311	プラスチックタイル	千㎡	X	X	1
182319	その他のプラスチック床材			X	1
182511	プラスチックフィルム・シート・床材・合成皮革加工品（切断、接合、塗装、蒸着めっき、バフ加工等）			1 077 387	18
182591	プラスチックフィルム・シート・床材・合成皮革加工品（賃加工）			43 454	12
183111	電気機械器具用プラスチック製品			1 320 283	72
183191	電気機械器具用プラスチック製品（賃加工）			63 580	9
183211	自動車用プラスチック製品			2 754 903	81
183212	輸送機械用プラスチック製品（自動車用を除く）			X	2
183291	輸送機械用プラスチック製品（賃加工）			27 140	10
183319	その他の工業用プラスチック製品			3 276 100	94
183391	その他の工業用プラスチック製品（賃加工）			54 487	16
183411	工業用プラスチック製品の加工品（切断、接合、塗装、蒸着めっき、バフ加工等）			256 058	16
183491	工業用プラスチック製品の加工品（賃加工）			127 577	17
184111	軟質プラスチック発泡製品（半硬質性を含む）	t	4 369	373 408	12
184191	軟質プラスチック発泡製品（半硬質性を含む）（賃加工）			X	1
184211	硬質プラスチック発泡製品（厚板）（厚さ3 mm以上）			X	2
184212	硬質プラスチック発泡製品（薄板）（厚さ3 mm未満のもの）			X	1
184219	その他の硬質プラスチック発泡製品			X	1
184311	強化プラスチック製板・棒・管・継手	t	279	15 356	3
184391	強化プラスチック製板・棒・管・継手（賃加工）			X	1
184411	強化プラスチック製容器・浴槽・浄化槽	t	930	67 236	6
184412	工業用強化プラスチック製品	t	X	X	1
184419	その他の強化プラスチック製品			X	2
184491	強化プラスチック製容器・浴槽等（賃加工）			X	2
184511	発泡・強化プラスチック製品の加工品（切断、接合、塗装、蒸着めっき、バフ加工等）			300 486	6
184591	発泡・強化プラスチック製品の加工品（賃加工）			34 568	3
185111	プラスチック成形材料			179 290	5
185112	再生プラスチック成形材料	t	22 064	193 489	9
185191	プラスチック成形材料（賃加工）			X	1
185211	廃プラスチック製品	t	5 281	34 517	6
185291	廃プラスチック製品（賃加工）			X	2
189111	日用雑貨・台所用品・食卓用品・浴室用品			601 407	26
189191	プラスチック製日用雑貨・食卓用品等（賃加工）			2 378	3
189211	プラスチック製中空成形容器			525 335	16
189212	飲料用プラスチックボトル			X	2

第16表 品目別 製造品出荷額、加工賃収入額及び産出事業所数（従業者4人以上の事業所）

品目番号	製 造 品 、 賃 加 工 品 名	単位	数 量	製造品出荷額、 加工賃収入額	産出事 業所数
				万円	
189219	その他のプラスチック製容器			273 750	16
189291	プラスチック製容器（賃加工）			17 230	6
189711	医療・衛生用プラスチック製品			896 857	13
189719	その他のプラスチック製品			229 128	14
189791	他に分類されないプラスチック製品（賃加工）			43 057	5
189819	他に分類されないプラスチック製品の加工品（切断、接合、塗装、蒸着めっき、バフ加工等）			143 306	9
189891	他に分類されないプラスチック製品の加工品（賃加工）			187 741	10
19	ゴム製品			1 352 195	44
193119	その他のゴムベルト			X	1
193191	ゴムベルト（賃加工）			X	1
193211	ゴムホース	K m		X	1
193311	防振ゴム			X	2
193312	ゴムローラー			X	1
193313	ゴム製パッキン類			417 245	7
193315	ゴムライニング			X	1
193316	工業用ゴム板	k g	X	X	1
193318	工業用スポンジ製品			X	1
193319	その他の工業用ゴム製品			664 962	9
193391	工業用ゴム製品（賃加工）			48 524	8
199119	その他のゴム引布			X	1
199211	医療・衛生用ゴム製品			126 425	5
199391	ゴム練生地（賃加工）			X	1
199411	更生タイヤ	本	X	X	1
199919	その他のゴム製品			X	2
199991	他に分類されないゴム製品（賃加工）			X	1
20	なめし革・同製品・毛皮			190 662	19
201123	山羊・めん羊革	枚	X	X	1
201192	なめし革塗装・装飾（賃加工）			X	1
202191	工業用革製品（賃加工）			X	2
204113	運動用革靴	足	X	X	2
204191	革製履物（賃加工）			X	1
206129	その他のかばん類			X	1
206191	かばん（賃加工）			X	1
207111	袋物			X	2
207191	袋物（賃加工）			X	2
207211	なめし革製ハンドバッグ	個	X	X	1
207219	その他のハンドバッグ			X	1
209911	服装用革ベルト			X	2
209991	その他のなめし革製品（賃加工）			X	2
21	窯業・土石製品			10 534 625	314
211219	その他の板ガラス			232 244	3
211291	板ガラス加工（賃加工）			X	1
211311	光学ガラス素地（眼鏡用を含む）	k g	X	X	1
211314	ガラス管・棒・球（電気用を除く）	t	X	X	1
211319	その他のガラス製加工素材			X	1
211711	ガラス短繊維、同製品	k g	X	X	1
211712	ガラス長繊維、同製品	k g	X	X	2
211713	光ファイバ（素線）			X	1
211912	照明用・信号用ガラス製品			X	1
211919	他に分類されないガラス、同製品			79 636	5
211992	ガラス研磨（賃加工）			261 475	5
212211	生コンクリート	m 3	1 448 177	2 140 595	72
212291	生コンクリート（賃加工）			X	2
212311	遠心力鉄筋コンクリート管（ヒューム管）	t	X	X	1
212314	コンクリート管（遠心力鉄筋コンクリート管を除く）	t	X	X	1
212315	空洞コンクリートブロック	千個	X	X	2
212316	土木用コンクリートブロック	t	28 304	40 094	13
212317	道路用コンクリート製品	t	373 481	646 390	26
212319	その他のコンクリート製品			75 393	7
212391	コンクリート製品（賃加工）			26 113	3
212912	木材セメント製品（パルプセメント板、木片セメント板を含む）	枚	X	X	2
212919	他に分類されないセメント製品			5 414	4
212991	その他のセメント製品（賃加工）			X	1
214211	陶磁器製和飲食器			X	1
214413	ファインセラミック製 I C 基板、ファインセラミック製 I C パッケージ			X	2
214491	電気用陶磁器（賃加工）			X	1

第16表 品目別 製造品出荷額、加工賃収入額及び産出事業所数（従業者4人以上の事業所）

品目番号	製 造 品 、 賃 加 工 品 名	単位	数 量	製造品出荷額、 加工賃収入額	産出事 業所数
				万円	
214512	理化学用・工業用ファインセラミックス			219 360	5
214591	理化学用・工業用陶磁器（賃加工）			38 377	3
215911	人造耐火材	t	X	X	1
215919	他に分類されない耐火物（粘土質るつぽを含む）			X	1
216111	人造黒鉛電極	t	X	X	1
216119	その他の炭素質電極			X	1
216191	炭素質電極（賃加工）			X	1
216919	他に分類されない炭素・黒鉛製品			X	2
216991	その他の炭素・黒鉛製品（賃加工）			X	1
217111	天然研磨材、人造研削材			708 480	5
217191	研磨材（賃加工）			X	1
217212	レジノイド研削と石	t	X	X	2
217219	その他の研削と石			X	1
217919	その他の研磨材、同製品			94 330	4
218111	碎石			652 811	47
218191	碎石（賃加工）			X	2
218211	再生骨材			53 734	17
218311	人工骨材			X	2
218411	石工品			113 619	15
218491	石工品（賃加工）			2 156	4
218611	鉱物・土石粉碎、その他の処理品			33 955	3
218691	鉱物・土石粉碎・その他の処理品（賃加工）			X	2
219111	ロックウール、同製品	t	49 102	477 573	3
219191	ロックウール・同製品（賃加工）			X	2
219219	その他の石こう製品			X	1
219311	生石灰	t	X	X	1
219312	消石灰	t	X	X	1
219411	鋳型（中子を含む）			182 654	11
219491	鋳型（中子を含む）（賃加工）			77 305	5
219929	その他の窯業・土石製品			133 546	8
219991	他に分類されない窯業・土石製品（賃加工）			X	1
22	鉄鋼			4 632 800	210
221168	鉄くず	t	45 890	98 567	122
225111	機械用銑鉄鋳物	t	76 130	1 801 411	12
225119	その他の銑鉄鋳物	t	X	X	2
225191	銑鉄鋳物（賃加工）			24 473	3
225291	可鍛鉄鋳物（賃加工）			X	1
225411	鍛工品	t	X	X	1
225491	鍛工品（賃加工）			9 203	4
229111	鉄鋼切断品（溶断を含む）			1 765 229	18
229191	鉄鋼切断（賃加工）			87 928	12
229211	鉄スクラップ加工処理品			318 613	6
229919	その他の鉄鋼品			413 789	19
229991	他に分類されない鉄鋼品（賃加工）			57 349	10
23	非鉄金属			10 309 597	330
231919	その他の非鉄金属（第1次製錬・精製によるもの）			X	1
232112	はんだ、減摩合金			X	1
232211	アルミニウム再生地金、アルミニウム合金	t	52 659	1 123 053	6
232291	アルミニウム第2次製錬・精製（賃加工）			15 981	4
232913	銅再生地金、銅合金	t	X	X	1
232919	その他の非鉄金属再生地金、同合金			67 378	3
233111	銅伸銅品	t	X	X	2
233112	黄銅伸銅品	t	34 278	1 919 661	3
233113	青銅伸銅品	t	X	X	1
233191	伸銅品（賃加工）			X	2
233211	アルミニウム圧延製品	t	1 622	81 075	3
233212	アルミニウム押出し品（抽伸品を含む）	t	X	X	2
233291	アルミニウム・同合金圧延（賃加工）			32 329	6
233919	その他の非鉄金属・同合金展伸材			X	1
234112	銅裸線	t	2 745	246 695	4
234113	銅被覆線	導体 t	7 991	1 253 175	6
234114	巻線	導体 t	9 209	1 040 068	6
234116	通信ケーブル	導体 t	X	X	2
234191	電線・ケーブル（賃加工）			12 595	7
234212	光ファイバケーブル（複合ケーブルを含む）			X	1
235111	銅・同合金鋳物	t	4 011	516 923	7
235191	銅・同合金鋳物（賃加工）			X	2
235211	アルミニウム・同合金鋳物	t	5 005	600 040	17
235219	その他の非鉄金属鋳物			X	1

第16表 品目別 製造品出荷額、加工賃収入額及び産出事業所数（従業者4人以上の事業所）

品目番号	製 造 品 、 賃 加 工 品 名	単位	数 量	製造品出荷額、 加工賃収入額	産出事 業所数
				万円	
235291	非鉄金属鋳物（賃加工）			25 805	5
235311	アルミニウム・同合金ダイカスト	t	13 203	1 100 538	34
235391	アルミニウム・同合金ダイカスト（賃加工）			77 708	18
235411	亜鉛ダイカスト	t	1 915	135 569	17
235491	非鉄金属ダイカスト（賃加工）			1 303	3
235511	非鉄金属鍛造品			332 991	6
235591	非鉄金属鍛造品（賃加工）			31 255	7
239912	アルミニウム・同合金粉			X	1
239919	その他の非鉄金属・同合金粉			X	1
239921	銅、鉛、亜鉛、ニッケル、すず等粗製品			X	2
239929	その他の非鉄金属製品			37 556	5
239931	非鉄金属くず			470 279	138
239991	他に分類されない非鉄金属（賃加工）			18 808	4
24	金属製品塗装			23 344 390	829
241111	1 8 リットル缶	t	X	X	1
241112	食缶（缶詰用缶）	t	X	X	1
241119	その他のめっき板製容器			23 350	3
241129	その他のめっき板製品			X	1
242219	その他の機械刃物			X	1
242291	機械刃物（賃加工）			X	2
242311	理髪用刃物			X	1
242411	作業工具			41 460	4
242491	作業工具（賃加工）			X	2
242511	手引のこぎり			X	1
242591	手引のこぎり・のこ刃（賃加工）			X	1
242611	農業用器具			10 616	4
242612	農業用器具部分品			27 719	3
242691	農業用器具・同部分品（賃加工）			X	2
242911	錠、かぎ			57 862	6
242912	建築用金物			28 583	7
242913	架線金物			X	1
242919	他に分類されない金物類			X	1
242991	その他の金物類（賃加工）			24 206	7
243111	金属製管継手			202 037	7
243112	金属製衛生器具			38 585	3
243113	その他の配管工事用附属品			7 557	3
243191	配管工事用附属品（賃加工）			10 917	6
243231	ガス機器・石油機器の部分品・附属品			352 064	12
243291	ガス機器・石油機器・同部分品・附属品（賃加工）			9 237	4
243311	温風暖房機（熱交換式のもの）	台	X	X	1
243312	温水ボイラ	台	X	X	1
243313	放熱器、ユニットヒータ			X	1
243911	暖房用・調理用器具			X	1
243912	太陽熱利用機器			X	1
243919	その他の暖房・調理装置部分品			35 637	3
243991	その他の暖房・調理装置・同部分品（賃加工）			X	1
244111	鉄骨	t	129 988	2 210 629	36
244112	軽量鉄骨	t	657	12 739	4
244191	鉄骨（賃加工）			209 185	22
244211	橋りょう	t	2 633	128 163	4
244213	水門	t	1 122	85 973	3
244219	その他の建設用金属製品			323 592	23
244291	建設用金属製品（賃加工）			77 259	13
244311	住宅用アルミニウム製サッシ			113 769	5
244312	ビル用アルミニウム製サッシ			199 379	4
244319	その他のアルミニウム製サッシ			27 828	3
244321	アルミニウム製ドア			X	1
244322	金属製サッシ・ドア			49 277	7
244411	鉄骨系プレハブ住宅			X	1
244412	ユニットハウス			63 647	3
244491	鉄骨系プレハブ住宅（賃加工）			X	1
244512	シャッター			X	2
244513	建築用板金製品			62 029	4
244519	その他の建築用金属製品			2 238 860	23
244591	建築用金属製品（賃加工）			210 653	11
244611	板金製タンク	t	615	18 628	7
244614	コンテナ			X	1
244619	その他の製缶板金製品			657 249	51
244691	製缶板金製品（賃加工）			36 997	5
244692	金属板加工（賃加工）			114 639	27

第16表 品目別 製造品出荷額、加工賃収入額及び産出事業所数（従業者4人以上の事業所）

品目番号	製 造 品、 賃 加 工 品 名	単位	数 量	製造品出荷額、 加工賃収入額	産出事 業所数
				万円	
245111	アルミニウム製機械部分品（機械仕上げをしないもの）			138 110	13
245119	その他の打抜・プレス加工アルミニウム、同合金製品			12 959	3
245191	打抜・プレス加工アルミニウム・同合金製品（賃加工）			79 200	10
245211	打抜・プレス機械部分品（機械仕上げをしないもの）			4 406 113	108
245212	王冠			X	1
245219	その他の打抜・プレス金属製品			70 188	10
245291	打抜・プレス加工金属製品（賃加工）			164 495	40
245311	粉末や金製品			220 656	5
246191	金属製品塗装・エナメル塗装・ラッカー塗装（賃加工）			728 020	69
246291	溶融めっき（賃加工）			X	1
246391	金属彫刻（賃加工）			47 467	3
246491	電気めっき（賃加工）			2 339 846	42
246591	金属熱処理（賃加工）			655 695	16
246919	その他の金属表面処理			720 733	11
246991	陽極酸化処理（賃加工）			175 305	12
246993	金属研磨、電解研磨、シリコン研磨（賃加工）			44 690	8
246994	その他の金属表面処理（賃加工）			346 771	23
247911	鉄製金網（溶接金網、じゃかごを含む）	t	5 128	72 981	5
247913	ワイヤロープ（鋼より線を含む）	t	X	X	1
247919	他に分類されない線材製品			98 726	4
247991	その他の金属線製品（賃加工）			X	1
248111	ボルト、ナット	t	3 051	92 231	4
248113	座金（ワッシャ）			X	2
248114	木ねじ、小ねじ、押しねじ	t	4 680	254 875	5
248119	その他のボルト・ナット等関連製品			70 798	5
248191	ボルト・ナット・リベット・小ねじ・木ねじ等（賃加工）			4 240	3
249212	つるまきばね	t	605	33 235	5
249213	線ばね	t	24 130	2 496 433	22
249214	うす板ばね	t	9 364	981 537	9
249219	その他のばね			X	2
249291	金属製スプリング（賃加工）			12 024	5
249911	金属製パッキン、ガスケット（非金属併用を含む）			X	2
249912	金属板ネームプレート			222 490	6
249913	フレキシブルチューブ			X	2
249919	その他の金属製品			141 808	12
249991	他に分類されない金属製品（賃加工）			17 546	5
25	はん用機械器具			27 789 467	442
251112	水管ボイラ	台	X	X	1
251119	その他のボイラ（温水ボイラを除く）			X	1
251121	ボイラの部分品・取付具・附属品			9 814	4
251191	ボイラ・同部分品・取付具・附属品（賃加工）			X	1
251291	蒸気機関・タービン・水力タービン・同部分品・取付具・附属品（賃加工）			X	2
251312	はん用ディーゼル機関	台	X	X	1
251313	はん用内燃機関の部分品・取付具・附属品			942 919	9
251391	はん用内燃機関・同部分品・取付具・附属品（賃加工）			X	1
252111	単段式うず巻ポンプ（タービン形を含む）	台	4 492	254 526	3
252112	多段式うず巻ポンプ（タービン形を含む）	台	X	X	1
252119	その他のポンプ			111 005	4
252121	ポンプ、同装置の部分品・取付具・附属品			109 776	10
252191	ポンプ・同装置・同部分品・取付具・附属品（賃加工）			4 633	6
252213	遠心圧縮機、軸流圧縮機	台	X	X	1
252214	遠心送風機	台	X	X	1
252219	その他の送風機			X	1
252222	空気圧縮機・ガス圧縮機・送風機の部分品・取付具・附属品			315 455	11
252291	空気圧縮機・ガス圧縮機・送風機・同部分品・取付具・附属品（賃加工）			28 633	5
252311	油圧ポンプ	台	X	X	2
252313	油圧シリンダ	台	260 023	682 235	4
252314	油圧バルブ			1 801 149	8
252319	その他の油圧機器			X	2
252321	油圧機器の部分品・取付具・附属品			1 203 862	37
252331	空気圧機器（空気圧ユニット機器を含む）			1 148 884	3
252332	空気圧機器の部分品・取付具・附属品			1 483 787	32
252391	油圧・空気圧機器・同部分品・取付具・附属品（賃加工）			115 833	31
253111	変速機			2 157 077	9
253112	歯車（プラスチック製を含む）			93 901	11
253119	その他の動力伝導装置			X	1
253121	動力伝導装置の部分品・取付具・附属品			119 129	5
253191	動力伝導装置・同部分品・取付具・附属品（賃加工）			69 646	6

第16表 品目別 製造品出荷額、加工賃収入額及び産出事業所数（従業者4人以上の事業所）

品目番号	製 造 品、 賃 加 工 品 名	単位	数 量	製造品出荷額、 加工賃収入額	産出事 業所数
				万円	
253213	エレベータ・エスカレータの部分品・取付具・附属品			X	2
253291	エレベータ・エスカレータ・同部分品・取付具・附属品（賃加工）			X	1
253319	その他のクレーン			X	2
253322	コンベヤ			645 489	3
253329	その他の物流運搬設備			X	1
253331	物流運搬設備の部分品・取付具・附属品			31 265	6
253391	物流運搬設備・同部分品・取付具・附属品（賃加工）			X	1
253412	工業窯炉の部分品・取付具・附属品			X	1
253511	冷凍機	台	11 581	241 233	3
253512	冷凍・冷蔵用ショーケース（冷凍陳列棚を含む）	台	X	X	1
253513	エアコンディショナ（ウインド形、セパレート形を除く）	台	X	X	1
253519	その他の冷凍機応用製品			1 541 214	6
253523	冷凍機・温湿調整装置の部分品・取付具・附属品			212 005	11
259112	消火器具・消火装置の部分品・取付具・附属品			133 985	8
259191	消火器具・消火装置・同部分品・取付具・附属品（賃加工）			4 523	3
259211	高温・高圧バルブ	t	X	X	2
259212	自動調整バルブ	t	2 493	200 871	4
259213	給排水用バルブ・コック	t	2 101	572 477	5
259214	一般用バルブ・コック			3 232 258	7
259215	バルブ・コック附属品			80 927	10
259291	弁・同附属品（賃加工）			145 577	20
259311	切断、屈曲、ねじ切等パイプ加工品（機械用金属製パイプ加工）			41 701	6
259391	切断・屈曲・ねじ切等パイプ加工（賃加工）			25 725	9
259411	ラジアル玉軸受（軸受ユニット用を除く）			1 818 242	3
259412	その他の玉軸受（軸受ユニット用を除く）			X	1
259414	軸受ユニット			X	1
259415	玉軸受・ころ軸受の部分品			955 112	8
259491	玉軸受・ころ軸受・同部分品（賃加工）			16 619	4
259511	ピストンリング			1 532 631	6
259591	ピストンリング（賃加工）			1 163 122	7
259611	重油・ガス燃焼装置（軽油を含む）			X	1
259619	その他のはん用機械・同装置			454 245	12
259629	他に分類されないはん用機械、同装置の部分品・取付具・附属品			352 071	11
259691	他に分類されないはん用機械・同装置・同部分品・取付具・附属品（賃加工）			11 971	4
259919	他に分類されない各種機械部分品			705 806	45
259991	他に分類されない各種機械部分品（賃加工）			45 839	12
26	生産用機械器具			43 360 059	1 520
261112	農業用トラクタ	台	X	X	1
261119	その他の整地用機器			91 869	3
261121	噴霧機、散粉機			X	2
261129	その他の栽培用・管理用機器			451 414	11
261139	その他の収穫調整用機器			137 018	5
261141	飼料機器			247 298	4
261149	その他の農業用機械			415 504	5
261151	農業用機械の部分品・取付具・附属品			206 310	34
261152	農業用トラクタの部分品・取付具・附属品			250 249	12
261191	農業用機械・同部分品・取付具・附属品（賃加工）			35 760	15
262111	ショベル系掘さく機	台	11 811	3 861 316	7
262113	建設用クレーン			11 469	3
262117	基礎工事用機械	台	X	X	1
262121	建設用トラクタ	台	X	X	2
262132	破碎機			X	1
262133	摩砕機、選別機			X	2
262134	破碎機・摩砕機・選別機の補助機			5 862	3
262139	その他の建設機械・鉱山機械			X	2
262141	建設機械・鉱山機械の部分品・取付具・附属品			1 073 838	44
262191	建設機械・鉱山機械・同部分品・取付具・附属品（賃加工）			193 457	38
263119	その他の紡績関連機械			X	2
263411	化学繊維機械・紡績機械の部分品・取付具・附属品			X	1
263412	製織機械・編組機械の部分品・取付具・附属品			166 506	9
263413	染色整理仕上機械の部分品・取付具・附属品			X	1
263491	繊維機械の部分品・取付具・附属品（賃加工）			X	1
263521	縫製機械の部分品・取付具・附属品			X	2
263591	縫製機械・同部分品・取付具・附属品（賃加工）			X	1
264111	穀物処理機械、同装置			X	2
264112	製パン・製菓機械、同装置			X	1
264113	醸造用機械			X	2
264115	肉製品・水産製品製造機械			X	2
264119	その他の食品機械・同装置			106 872	11

第16表 品目別 製造品出荷額、加工賃収入額及び産出事業所数（従業者4人以上の事業所）

品目番号	製 造 品、 賃 加 工 品 名	単位	数 量	製造品出荷額、 加工賃収入額	産出事 業所数
				万円	
264121	食品機械・同装置の部分品・取付具・附属品			59 290	15
264191	食品機械・同装置・同部分品・取付具・附属品（賃加工）			29 445	4
264214	製材・木材加工・合板機械の部分品・取付具・附属品			X	1
264291	製材・木材加工・合板機械・同部分品・取付具・附属品（賃加工）			X	1
264321	パルプ装置・製紙機械の部分品・取付具・附属品			X	1
264411	印刷機械			153 788	3
264413	紙工機械			X	1
264414	製版機械（活字鑄造機を含む）			X	1
264415	印刷・製本・紙工機械の部分品・取付具・附属品			57 890	13
264491	印刷・製本・紙工機械・同部分品・取付具・附属品（賃加工）			29 595	4
264511	個装・内装機械			17 015	5
264513	包装・荷造機械の部分品・取付具・附属品			6 231	5
264591	包装・荷造機械・同部分品・取付具・附属品（賃加工）			X	1
265119	その他の鑄造装置			X	2
265122	鑄造装置の部分品・取付具・附属品			X	1
265191	鑄造装置・同部分品・取付具・附属品（賃加工）			X	1
265211	ろ過機器			294 296	5
265213	熱交換器（分縮機、熱換器を含む）			X	1
265214	混合機、かくはん機、ねつ和機、溶解機、造粒機、乳化機、粉碎機			52 817	4
265215	反応機、発生炉、乾留炉、電解槽			X	1
265216	蒸発機器、蒸留機器、蒸煮機器、晶出機器			X	2
265218	集じん機器			X	1
265221	化学装置用タンク			X	1
265222	環境装置（化学的処理を行うもの）			X	2
265229	その他の化学機械、同装置			163 627	5
265231	化学機械、同装置の部分品・取付具・附属品			120 981	12
265311	射出成形機	台	10 769	4 190 716	13
265312	押出成形機	台	X	X	1
265319	その他のプラスチック加工機械、同附属装置（手動式を含む）			1 972 133	12
265321	プラスチック加工機械・同附属装置の部分品・取付具・附属品			1 038 663	34
265391	プラスチック加工機械・同附属装置・同部分品・取付具・附属品（賃加工）			221 904	22
266111	数値制御旋盤	台	1 549	2 209 332	3
266119	その他の旋盤			X	2
266121	ボール盤	台	40	14 902	3
266123	フライス盤	台	X	X	1
266126	専用機	台	854	805 173	16
266127	マシニングセンタ	台	560	366 408	4
266129	その他の金属工作機械			797 023	14
266191	金属工作機械（賃加工）			146 789	11
266211	圧延機械、同附属装置			X	1
266212	精整仕上装置			X	2
266214	液圧プレス	台	X	X	1
266215	機械プレス	台	X	X	1
266221	ガス溶接・溶断機			X	1
266229	その他の金属加工機械			116 093	4
266311	金属工作機械の部分品・取付具・附属品			2 056 616	105
266312	金属圧延用ロール			X	1
266313	金属加工機械の部分品・取付具・附属品			768 796	60
266391	金属工作機械用・金属加工機械用の部分品・取付具・附属品（賃加工）			488 393	89
266411	特殊鋼切削工具			111 539	9
266412	超硬工具（粉末や金製を除く）			811 891	8
266413	ダイヤモンド工具			264 539	5
266414	空気動工具			X	1
266415	電動工具			462 505	5
266416	治具、金属加工用附属品			410 613	21
266419	その他の機械工具			218 524	4
266491	機械工具（賃加工）			99 460	16
267111	ウェーハプロセス（電子回路形成）用処理装置			228 964	3
267112	組立用装置			1 531 214	18
267119	その他の半導体製造装置			53 642	4
267121	半導体製造装置の部分品・取付具・附属品			1 578 999	87
267191	半導体製造装置・同部分品・取付具・附属品（賃加工）			114 200	32
267211	フラットパネルディスプレイ製造装置			1 381 118	12
267212	フラットパネルディスプレイ製造装置の部分品・取付具・附属品			173 169	17
267291	フラットパネルディスプレイ製造装置・同部分品・取付具・附属品（賃加工）			86 885	6
269111	プレス用金型			1 797 706	89
269112	鍛造用金型			X	2
269113	鑄造用金型（ダイカスト用を含む）			366 745	29

第16表 品目別 製造品出荷額、加工賃収入額及び産出事業所数（従業者4人以上の事業所）

品目番号	製 造 品 、 賃 加 工 品 名	単位	数 量	製造品出荷額、 加工賃収入額	産出事業所数
				万円	
269119	その他の金属用金型、同部分品・附属品			741 476	31
269191	金属用金型、同部分品・附属品（賃加工）			112 532	30
269211	プラスチック用金型			1 874 293	100
269219	その他の非金属用金型、同部分品・附属品			50 742	6
269291	非金属用金型・同部分品・附属品（賃加工）			39 066	21
269311	真空ポンプ	台	35 242	1 314 105	5
269312	真空装置・真空機器（真空ポンプを除く）	台	X	X	2
269313	真空装置・真空機器の部分品・取付具・附属品			207 090	16
269391	真空装置・真空機器・同部分品・取付具・附属品（賃加工）			19 987	7
269411	数値制御ロボット			15 303	3
269419	その他のロボット			463 341	9
269421	ロボット、同装置の部分品・取付具・附属品			554 095	33
269491	ロボット・同装置の部分品・取付具・附属品（賃加工）			83 881	16
269911	ゴム工業用機械器具			X	1
269912	ガラス工業用特殊機械			X	2
269919	その他の生産用機械器具			2 122 723	49
269929	他に分類されない生産用機械器具の部分品・取付具・附属品			783 451	69
269991	他に分類されない生産用機械器具・同部分品・取付具・附属品（賃加工）			96 843	28
27	業務用機械器具			18 520 065	620
271111	デジタル式複写機	台	X	X	1
271121	複写機の部分品・取付具・附属品			209 486	13
271191	複写機・同部分品・取付具・附属品（賃加工）			23 149	8
271911	金銭登録機（レジスタ）			X	2
271919	他に分類されない事務用機械器具			869 227	7
271921	その他の事務用機械器具の部分品・取付具・附属品			342 917	21
271991	その他の事務用機械器具・同部分品・取付具・附属品（賃加工）			40 187	9
272111	業務用洗濯装置			X	2
272112	自動車整備・サービス機器			1 043 562	5
272119	その他のサービス用機械器具			124 811	6
272121	サービス用機械器具の部分品・取付具・附属品			28 472	12
272221	娯楽用機械の部分品・取付具・附属品			469 180	19
272291	娯楽用機械・同部分品・取付具・附属品（賃加工）			121 012	15
272311	自動販売機	台	765	199 077	3
272312	自動販売機の部分品・取付具・附属品			244 607	18
272391	自動販売機・同部分品・取付具・附属品（賃加工）			34 178	8
272911	自動改札機、自動入場機			32 911	3
272919	他に分類されないサービス用・娯楽用機械器具			563 620	6
272929	その他のサービス用・娯楽用機械器具の部分品・取付具・附属品			25 738	5
272991	その他のサービス用・娯楽用機械器具・同部分品・取付具・附属品（賃加工）			3 647	3
273111	積算体積計			1 026 134	3
273121	体積計の部分品・取付具・附属品			12 781	3
273191	体積計・同部分品・取付具・附属品（賃加工）			59 840	7
273211	はかり			X	1
273212	はかりの部分品・取付具・附属品			X	1
273311	圧力計			1 226 315	9
273312	金属温度計			51 156	3
273315	圧力計・流量計・液面計等の部分品・取付具・附属品			378 516	24
273391	圧力計・流量計・液面計等・同部分品・取付具・附属品（賃加工）			68 583	20
273411	工業用長さ計			66 633	3
273412	精密測定器			481 719	6
273413	精密測定器の部分品・取付具・附属品			106 899	18
273491	精密測定器・同部分品・取付具・附属品（賃加工）			5 452	5
273511	光分析装置			X	1
273519	その他の分析装置			40 800	3
273521	分析機器の部分品・取付具・附属品			7 656	3
273611	材料試験機			X	1
273619	その他の試験機			125 003	7
273621	試験機の部分品・取付具・附属品			14 808	4
273711	ジャイロ計器、磁気コンパス			X	1
273721	測量機械器具の部分品・取付具・附属品			X	2
273811	理化学機械器具			X	2
273812	理化学機械器具の部分品・取付具・附属品			X	1
273912	光度計、光束計、照度計、屈折度計			X	2
273919	他に分類されない計量器・測定器・分析機器・試験機・測量機械器具・理化学機械器具			772 215	18
273931	その他の計量器・測定器・分析機器・試験機・測量機械器具・理化学機械器具の部分品・取付具・附属品			243 577	23
273991	その他の計量器・測定器・分析機器・試験機・測量機械器具・理化学機械器具・同部分品・取付具等（賃加工）			20 473	5

第16表 品目別 製造品出荷額、加工賃収入額及び産出事業所数（従業者4人以上の事業所）

品目番号	製 造 品 、 賃 加 工 品 名	単位	数 量	製造品出荷額、 加工賃収入額	産出事業所数
				万円	
274111	医療用機械器具、同装置			2 207 343	26
274112	病院用器具、同装置			X	2
274113	医療用機械器具の部分品・取付具・附属品			405 217	45
274191	医療用機械器具・同部分品・取付具・附属品（賃加工）			164 918	26
274211	歯科用機械器具、同装置			3 323	3
274212	歯科用機械器具の部分品・取付具・附属品			3 654	3
274291	歯科用機械器具・同部分品・取付具・附属品（賃加工）			10 153	4
274311	医療用品			X	1
274312	動物用医療機械器具、同部分品・取付具・附属品			X	2
274391	医療用品（動物用医療機械器具を含む）（賃加工）			7 823	3
274411	歯科材料			X	2
275111	望遠鏡			X	1
275112	双眼鏡			X	1
275113	顕微鏡、拡大鏡			908 950	7
275114	顕微鏡・望遠鏡等の部分品・取付具・附属品			496 725	33
275191	顕微鏡・望遠鏡等・同部分品・取付具・附属品（賃加工）			35 934	13
275211	3 5 ミリカメラ	台	X	X	1
275212	3 5 ミリカメラ以外のカメラ			X	1
275213	写真装置、同関連器具			X	1
275215	写真機・映画用機械の部分品・取付具・附属品			1 032 516	28
275291	写真機・映画用機械・同部分品・取付具・附属品（賃加工）			69 395	19
275311	カメラ用レンズ			189 609	4
275312	カメラ用交換レンズ			1 036 919	7
275313	光学レンズ			1 612 599	19
275314	プリズム			X	1
275391	光学機械用レンズ・プリズム研磨（賃加工）			147 687	24
276121	武器の部分品・附属品			X	1
28	電子部品・デバイス・電子回路			67 628 153	600
281119	その他の電子管			X	1
281211	発光ダイオード			X	2
281212	レーザーダイオード			X	2
281219	その他の光電変換素子			X	1
281291	光電変換素子（賃加工）			X	1
281311	ダイオード			112 355	3
281313	シリコントランジスタ			X	2
281319	その他の半導体素子			443 194	3
281391	半導体素子（賃加工）			267 162	6
281413	モス型集積回路（論理素子）			X	1
281419	その他のモス型集積回路			X	1
281421	混成集積回路			1 123 094	8
281429	その他の集積回路			X	1
281491	集積回路（賃加工）			112 119	3
281511	液晶パネル			X	2
281519	その他のフラットパネル			X	1
281591	液晶パネル・フラットパネル（賃加工）			79 130	6
282111	抵抗器			2 130 156	29
282112	固定コンデンサ			4 394 886	16
282113	コンデンサ（固定コンデンサを除く）			X	1
282114	変成器			865 793	18
282115	複合部品			218 079	4
282191	抵抗器・コンデンサ・変成器・複合部品（賃加工）			102 420	25
282211	音響部品			14 577	3
282212	磁気ヘッド			X	2
282213	小形モータ（3 W未満のもの）			777 168	12
282291	音響部品・磁気ヘッド・小形モータ（賃加工）			58 668	13
282311	プリント配線板用コネクタ			847 625	5
282312	コネクタ（プリント配線板用コネクタを除く）			1 221 851	15
282313	スイッチ			X	2
282314	リレー			67 052	6
282391	コネクタ・スイッチ・リレー（賃加工）			147 843	21
283191	半導体メモリメディア（賃加工）			X	1
283291	光ディスク・磁気ディスク・磁気テープ（生のもの）（賃加工）			X	2
284111	リジッドプリント配線板			8 842 352	18
284112	フレキシブルプリント配線板			X	2
284113	モジュール基板			1 565 695	5
284119	その他の電子回路基板			107 197	3
284191	電子回路基板（賃加工）			191 072	26
284211	プリント配線実装基板			3 444 934	31
284212	モジュール実装基板			1 882 017	3
284291	電子回路実装基板（賃加工）			1 044 644	71

第16表 品目別 製造品出荷額、加工賃収入額及び産出事業所数（従業者4人以上の事業所）

品目番号	製 造 品、 賃 加 工 品 名	単位	数 量	製造品出荷額、 加工賃収入額	産出事 業所数
				万円	
285111	スイッチング電源			1 145 068	7
285119	その他の高周波ユニット			X	1
285121	コントロールユニット			4 036 550	3
285191	電源ユニット・高周波ユニット・コントロールユニット（賃加工）			28 060	5
285911	液晶モジュール(他で生産されたパネルを用いるもの)			X	2
285912	光ピックアップユニット・モジュール			X	1
285919	他に分類されないユニット部品			642 474	6
285991	その他のユニット部品（賃加工）			228 488	12
289911	磁性材部品（粉末や金によるもの）			X	2
289912	水晶振動子（時計用を除く）			5 528 582	3
289913	シリコンウエハ（表面研磨したもの）			X	2
289919	他に分類されない通信機械器具の部分品・附属品			736 096	34
289929	他に分類されない電子部品・デバイス・電子回路			11 026 910	67
289991	その他の電子部品・デバイス・電子回路（賃加工）			2 183 336	77
29	電気機械器具			30 865 483	656
291112	エンジン発電機（交流）	台	X	X	1
291113	直流電動機（70W以上）	台	X	X	2
291114	単相誘導電動機（70W以上）	台	X	X	1
291115	三相誘導電動機（70W以上）	台	89 211	113 055	5
291119	その他の交流電動機（70W以上）			X	1
291121	直流・交流小形電動機（3W以上70W未満）			6 111 655	21
291129	その他の小形電動機（3W以上70W未満）			852 164	11
291139	その他の発電機			X	2
291149	その他の回転電気機械			X	1
291151	発電機・電動機・その他の回転電気機械の部分品・取付具・附属品			322 431	28
291191	発電機・電動機・その他の回転電気機械・同部分品・取付具・附属品（賃加工）			127 048	29
291211	標準変圧器	台	23 651	192 824	3
291212	非標準変圧器	台	X	X	1
291213	特殊用途変圧器	台	1 987 258	188 260	4
291214	計器用変成器	台	29 581	15 099	3
291215	リアクトル、誘導電圧調整器			X	2
291216	変圧器類の部分品・取付具・附属品			67 846	7
291291	変圧器類・同部分品・取付具・附属品（賃加工）			12 679	5
291311	継電器			86 798	4
291313	開閉器			1 062 997	7
291314	プログラマブルコントローラ			X	2
291315	電力開閉装置の部分品・取付具・附属品			809 358	8
291391	電力開閉装置・同部分品・取付具・附属品（賃加工）			24 430	5
291411	配電盤			64 450	8
291412	監視制御装置			93 338	12
291413	分電盤			133 904	8
291419	その他の配電盤・電力制御装置			145 734	8
291421	配電盤・電力制御装置の部分品・取付具・附属品			179 665	18
291491	配電盤・電力制御装置・同部分品・取付具・附属品（賃加工）			54 430	20
291511	小形開閉器	千個	X	X	1
291512	点滅器	千個	11 514	99 541	3
291513	接続器	千個	6 319	97 836	5
291519	その他の配線器具・配線附属品			336 575	9
291591	配線器具・配線附属品（賃加工）			50 505	13
292113	電気溶接機の部分品・取付具・附属品			X	1
292191	電気溶接機・同部分品・取付具・附属品（賃加工）			X	1
292211	充電発電機	台	127 549	177 815	4
292212	始動電動機	台	X	X	2
292221	内燃機関電装品の部分品・取付具・附属品			592 153	20
292291	内燃機関電装品・同部分品・取付具・附属品（賃加工）			52 149	9
292911	コンデンサ（蓄電器）			X	2
292912	電気炉	台	X	X	1
292913	産業用電熱装置			164 615	4
292914	電力変換装置			1 060 936	5
292929	その他の産業用電気機械器具の部分品・取付具・附属品			474 130	28
292991	その他の産業用電気機械器具・同部分品・取付具・附属品（賃加工）			249 890	16
293119	その他のちゅう房機器			769 298	5
293121	ちゅう房機器の部分品・取付具・附属品			9 260	3
293191	ちゅう房機器・同部分品・取付具・附属品（賃加工）			7 524	3
293212	換気扇	台	X	X	2
293219	その他の空調・住宅関連機器			514 337	8
293221	空調・住宅関連機器の部分品・取付具・附属品			323 361	9
293291	空調・住宅関連機器・同部分品・取付具・附属品（賃加工）			19 811	3
293319	その他の衣料衛生関連機器			X	1

第16表 品目別 製造品出荷額、加工賃収入額及び産出事業所数（従業者4人以上の事業所）

品目番号	製 造 品、 賃 加 工 品 名	単位	数 量	製造品出荷額、 加工賃収入額	産出事業所数
				万円	
293321	衣料衛生関連機器の部分品・取付具・附属品			368 202	3
293912	理容用電気器具			1 356 147	3
293919	他に分類されない民生用電気機械器具			249 251	11
293929	その他の民生用電気機械器具の部分品・取付具・附属品			348 102	17
293991	その他の民生用電気機械器具・同部分品・取付具・附属品（賃加工）			38 986	17
294113	自動車用電球			X	2
294119	その他の電球			X	1
294129	その他の放電ランプ			X	2
294211	白熱電灯器具			X	1
294214	蛍光灯器具（直管、環形管を除く）			X	1
294219	その他の電気照明器具			60 214	7
294221	電気照明器具の部分品・取付具・附属品			50 859	7
294291	電気照明器具・同部分品・取付具・附属品（賃加工）			X	2
295113	リチウムイオン蓄電池	千個	X	X	1
295114	蓄電池の部分品・取付具・附属品			211 399	5
295191	蓄電池・同部分品・取付具・附属品（賃加工）			X	1
295212	一次電池の部分品・取付具・附属品			X	1
296113	X線装置の部分品・取付具・附属品			7 433	3
296191	X線装置・同部分品・取付具・附属品（賃加工）			X	1
296211	医療用電子応用装置			X	2
296212	医療用電子応用装置の部分品・取付具・附属品			X	1
296291	医療用電子応用装置・同部分品・取付具・附属品（賃加工）			12 840	3
296911	超音波応用装置			106 164	4
296914	数値制御装置			X	1
296919	他に分類されない電子応用装置			292 645	12
296929	その他の電子応用装置の部分品・取付具・附属品			702 226	10
296991	その他の電子応用装置・同部分品・取付具・附属品（賃加工）			22 477	6
297111	電気計器			939 608	6
297112	電気測定器			2 558 761	12
297113	半導体・I C 測定器			626 391	8
297119	その他の電気計測器			239 823	7
297121	電気計測器の部分品・取付具・附属品			160 136	17
297191	電気計測器・同部分品・取付具・附属品（賃加工）			54 618	18
297211	工業計器			336 663	5
297212	工業計器の部分品・取付具・附属品			177 386	14
297291	工業計器・同部分品・取付具・附属品（賃加工）			21 405	9
297311	医療用計測器			X	1
297312	医療用計測器の部分品・取付具・附属品			44 443	8
297391	医療用計測器・同部分品・取付具・附属品（賃加工）			1 933	4
299911	導入線			116 089	3
299912	太陽電池モジュール			43 700	3
299919	他に分類されない電気機械器具			2 231 952	19
299991	その他の電気機械器具（賃加工）			193 529	12
30	情報通信機械器具			38 868 537	331
301129	その他の電信・画像（有線）装置			184 824	5
301131	デジタル伝送装置			X	1
301191	有線通信機械器具（賃加工）			X	2
301211	携帯電話機、P H S 電話機			34 812	4
301291	携帯電話機・P H S 電話機（賃加工）			19 620	7
301312	固定局通信装置			147 624	3
301313	その他の移動局通信装置			404 370	8
301315	無線応用装置			11 426 432	10
301319	その他の無線通信装置			X	2
301391	無線通信機械器具（賃加工）			416 696	12
301511	交通信号保安装置			X	2
301512	交通信号保安装置の部分品・取付具・附属品			34 544	9
301591	交通信号保安装置・同部分品・取付具・附属品（賃加工）			X	1
301911	火災報知設備			X	1
301919	他に分類されない通信関連機械器具			212 817	8
301991	その他の通信機械器具・同関連機械器具（賃加工）			70 158	6
302113	ビデオ機器の部分品・取付具・附属品			128 140	9
302191	ビデオ機器・同部分品・取付具・附属品（賃加工）			18 924	6
302211	デジタルカメラ	台	X	X	2
302212	デジタルカメラの部分品・取付具・附属品			1 678 536	33
302291	デジタルカメラ・同部分品・取付具・附属品（賃加工）			116 592	29
302312	カーステレオ	台	X	X	1
302314	デジタルオーディオディスクプレーヤ			2 464 841	4
302319	その他の電気音響機械器具			219 086	5
302321	スピーカーシステム、マイクロホン、イヤホン、音響用ピックアップ類等（完成品）			X	2

第16表 品目別 製造品出荷額、加工賃収入額及び産出事業所数（従業者4人以上の事業所）

品目番号	製 造 品、 賃 加 工 品 名	単位	数 量	製造品出荷額、 加工賃収入額	産出事 業所数
				万円	
302322	電気音響機械器具の部分品・取付具・附属品			332 128	12
302391	電気音響機械器具・同部分品・取付具・付属品（賃加工）			18 656	7
303111	はん用コンピュータ			X	1
303113	電子計算機の部分品・取付具・附属品			2 408 328	15
303191	電子計算機・同部分品・取付具・附属品（賃加工）			48 786	5
303211	パーソナルコンピュータ			X	2
303212	パーソナルコンピュータの部分品・取付具・附属品			1 637 264	11
303291	パーソナルコンピュータ・同部分品・取付具・附属品（賃加工）			122 584	11
303311	磁気ディスク装置			X	1
303312	光ディスク装置			X	1
303319	その他の外部記憶装置			X	2
303321	外部記憶装置の部分品・取付具・附属品			2 374 915	6
303411	印刷装置			3 609 528	8
303412	印刷装置の部分品・取付具・附属品			3 353 175	26
303491	印刷装置・同部分品・取付具・附属品（賃加工）			176 786	17
303512	表示装置の部分品・取付具・附属品			109 510	6
303591	表示装置・同部分品・取付具・附属品（賃加工）			X	2
303911	金融用端末装置			X	2
303919	その他の端末装置			X	2
303929	その他の入出力装置			312 624	3
303941	その他の附属装置の部分品・取付具・附属品			226 148	14
303991	その他の附属装置・同部分品・取付具・附属品（賃加工）			28 730	5
31	輸送用機械器具			37 348 192	517
311115	特別用途車	台	X	X	1
311213	トラックボデー			X	1
311291	自動車車体・附随車（賃加工）			X	1
311314	自動車用内燃機関の部分品・取付具・附属品			10 453 269	58
311315	駆動・伝導・操縦装置部品			3 120 347	45
311316	懸架・制動装置部品			8 799 112	50
311317	シャシー部品、車体部品			2 625 477	22
311318	カーエアコン			297 735	9
311329	その他の自動車部品（二輪自動車部品を含む）			6 199 074	61
311331	K Dセット（乗用車、バス、トラック）			X	1
311391	自動車部分品・附属品（二輪自動車を含む）（賃加工）			1 554 715	150
312191	鉄道車両（賃加工）			X	2
312211	機関車の部分品・取付具・附属品			X	2
312212	電車・客貨車の部分品・取付具・附属品			77 424	8
312291	鉄道車両用部分品（賃加工）			7 964	3
313312	プラスチック製舟艇の新造	隻	X	X	2
313419	その他の船用機関			1 854 321	3
313421	船用機関の部分品・取付具・附属品			828 097	16
313491	船用機関・同部分品・取付具・附属品（賃加工）			89 198	23
314213	航空機用エンジンの部分品・取付具・附属品			716 471	5
314291	航空機用エンジン・同部分品・取付具・附属品（賃加工）			87 230	6
314919	その他の航空機部分品・補助装置			95 320	5
314991	その他の航空機部分品・補助装置（賃加工）			72 123	9
315112	フォークリフトトラックの部分品・取付具・附属品			121 657	8
315191	フォークリフトトラック・同部分品・取付具・附属品（賃加工）			65 602	3
315919	他に分類されない産業用運搬車両			X	1
315921	その他の産業用運搬車両の部分品・取付具・附属品			10 102	3
315991	その他の産業用運搬車両・同部分品・取付具・附属品（賃加工）			3 715	3
319116	自転車の部分品・取付具・附属品			X	2
319191	自転車・同部分品（賃加工）			42 451	7
319911	飛しょう体、同部分品・附属品			X	1
319919	他に分類されない輸送用機械器具、同部分品・取付具・附属品			X	2
319991	他に分類されない輸送用機械器具・同部分品・取付具・附属品（賃加工）			32 515	4
32	その他の製品			11 524 425	369
321111	貴金属製装身具（宝石、象牙、亀甲を含む）			X	1
321191	貴金属・宝石製装身具（賃加工）			X	1
322114	装身具・装飾品（貴金属・宝石製を除く）の部分品・附属品			X	1
322211	造花、装飾用羽毛			X	1
322411	縫針、ミシン針	万本	64 621	445 694	4
322419	その他の針、同関連品			29 405	4
322491	針・ピン・ホック・スナップ・同関連品（賃加工）			3 975	5
323111	ウォッチ（ムーブメントを含む）	個	76 409 056	3 947 467	3
323112	クロック（ムーブメントを含む）			X	1
323119	その他の時計			19 298	3
323121	時計の部分品			1 636 399	18

第16表 品目別 製造品出荷額、加工賃収入額及び産出事業所数（従業者4人以上の事業所）

品目番号	製 造 品、 賃 加 工 品 名	単位	数 量	製造品出荷額、 加工賃収入額	産出事 業所数
				万円	
323139	その他の時計側			16 247	4
323191	時計・同部分品（賃加工）			427 999	15
324911	電子楽器			X	1
324912	ギター（電気ギターを含む）	本	71 586	268 716	12
324919	その他の洋楽器、和楽器			56 623	6
324921	楽器の部分品・取付具・附属品			87 551	15
324991	その他の楽器・楽器部分品・同材料（賃加工）			54 666	16
325112	電子応用がん具			X	1
325114	プラスチックモデルキット			X	1
325119	その他のプラスチック製がん具			X	2
325129	その他の娯楽用具・がん具			X	2
325131	娯楽用具・がん具の部分品・附属品			X	2
325191	娯楽用具・がん具（賃加工）			X	2
325219	その他の人形			11 181	3
325311	野球・ソフトボール用具			X	2
325312	バスケットボール・バレーボール・ラグビー・サッカー等用具			X	2
325313	テニス・卓球・バドミントン用具			X	1
325314	ゴルフ・ホッケー用具			324 239	6
325315	スキー・水上スキー・スケート用具			176 712	5
325316	トラック・フィールド用具、体操用具			X	1
325317	釣道具、同附属品			116 757	12
325319	その他の運動用具			130 591	7
325321	運動用具の部分品・附属品			36 913	6
325391	運動用具（賃加工）			23 666	10
326112	シャープペンシル	千本	X	X	1
326113	万年筆・シャープペンシル部分品、ペン先、ペン軸			26 523	3
326114	ボールペン			X	2
326115	マーキングペン			X	1
326116	ボールペン・マーキングペン部分品			46 471	4
326191	万年筆・ペン類・鉛筆（賃加工）			X	1
326211	水彩絵具			X	1
326219	毛筆、その他の絵画用品			X	1
326911	印章、印肉、スタンプ、スタンプ台			12 736	3
326919	他に分類されない事務用品			X	1
326921	その他の事務用品の部分品・附属品			13 869	3
326991	その他の事務用品（賃加工）			X	1
327111	漆器製家具			42 303	13
327112	漆器製台所・食卓用品			15 767	8
327119	その他の漆器製品			6 536	5
327191	漆器（賃加工）			36 926	10
328119	その他のわら工品			X	2
328211	畳、畳床	畳	76 443	46 666	14
328212	畳表	畳	37 426	11 500	4
328213	花むしろ、ござ			X	2
328291	畳・むしろ類（賃加工）			20 386	5
328311	うちわ、扇子（骨を含む）			X	2
328312	ちょうちん（骨を含む）			X	1
328419	その他のブラシ			X	2
328929	他に分類されない生活雑貨製品			X	2
328991	その他の生活雑貨製品（賃加工）			X	1
329111	煙火（がん具用を含む）			116 090	11
329191	煙火（賃加工）			X	1
329211	看板、標識機、展示装置（電氣的、機械的でないもの）			149 502	24
329212	看板、標識機、展示装置（電氣的、機械的なもの）			354 040	10
329291	看板・標識機（賃加工）			10 294	6
329311	パレット			658 327	6
329419	その他のモデル、模型			X	1
329511	工業用模型（木型を含む）			45 762	9
329591	工業用模型（木型を含む）（賃加工）			X	1
329611	音響用情報記録物			X	1
329612	映像用情報記録物			X	1
329713	眼鏡レンズ（コンタクトレンズを含む）			X	2
329791	眼鏡（賃加工）			X	2
329915	ルームユニット			X	1
329919	他に分類されないその他の製品			952 945	22
329991	他に分類されないその他の製品（賃加工）			X	2

第17表 都道府県別 事業所数、従業者数、現金給与総額、原材料使用額等、製造品出荷額等及び付加価値額(従業者4人以上の事業所)

都道府県	事業所数	従業者数	現金給与総額	原材料使用額等	製造品出荷額等	付加価値額 (従業者29人 以下は粗付 加価値額)
	事業所	人	百万円	百万円	百万円	百万円
全国計	216 262	7 425 339	32 414 886	183 270 896	288 727 639	88 394 666
北海道	5 716	166 429	561 573	4 276 363	6 139 425	1 504 133
青森	1 514	56 037	176 091	831 446	1 492 347	572 314
岩手	2 206	81 870	261 987	1 552 478	2 229 565	550 796
宮城	2 699	104 456	391 067	2 225 529	3 424 202	927 995
秋田	2 002	62 591	195 266	611 624	1 123 642	443 490
山形	2 797	99 063	349 738	1 530 428	2 396 586	767 926
福島	3 893	151 481	600 052	2 724 165	4 552 605	1 444 698
茨城	5 818	266 106	1 260 405	7 001 483	11 097 744	3 483 711
栃木	4 590	189 178	843 651	4 475 354	7 434 120	2 319 108
群馬	5 420	194 565	833 683	4 617 983	7 452 663	2 464 465
埼玉	12 184	372 308	1 559 203	7 557 696	12 139 338	4 123 273
千葉	5 454	198 787	908 688	8 953 422	12 388 483	2 534 041
東京	14 040	292 976	1 370 586	4 512 481	8 198 209	3 328 323
神奈川	8 910	367 168	1 902 357	11 324 297	17 461 302	4 870 438
新潟	5 725	180 900	681 460	2 491 343	4 366 451	1 627 234
富山	2 894	118 042	502 157	1 941 949	3 312 466	1 139 880
石川	3 110	92 296	368 842	1 477 098	2 433 356	856 191
福井	2 391	67 394	276 765	1 099 735	1 934 383	726 901
山梨	2 036	70 688	308 759	1 113 055	2 014 287	775 855
長野	5 470	187 888	790 311	3 023 117	5 087 805	1 834 564
岐阜	6 401	192 161	764 785	2 981 049	5 008 158	1 802 618
静岡	10 431	393 687	1 774 440	9 285 903	15 707 724	5 463 759
愛知	17 840	769 395	3 961 721	26 549 471	40 033 226	11 938 481
三重	3 893	187 837	907 042	6 793 208	10 136 969	2 755 646
滋賀	2 822	144 584	720 113	3 698 314	6 291 238	2 259 825
京都	4 745	134 016	592 733	2 267 233	4 646 151	1 699 814
大阪	19 073	455 018	2 011 536	9 948 894	16 022 741	5 136 675
兵庫	9 294	349 687	1 604 391	9 262 706	14 347 022	4 351 897
奈良	2 270	62 750	245 978	1 027 877	1 757 630	649 651
和歌山	1 968	50 181	198 334	1 848 333	2 867 488	859 880
鳥取	876	30 943	100 132	413 974	688 654	233 679
島根	1 324	40 959	142 457	590 069	978 819	333 130
岡山	3 661	142 603	623 466	5 501 387	7 628 040	1 701 025
広島	5 346	204 366	928 289	5 576 050	8 342 810	2 326 648
山口	1 951	91 304	428 232	4 055 934	6 086 021	1 546 541
徳島	1 363	47 600	203 106	821 739	1 680 331	750 825
香川	2 206	68 999	264 077	1 996 506	2 984 516	792 395
愛媛	2 432	77 131	311 450	2 815 181	4 029 816	896 474
高知	1 139	24 186	77 157	301 051	494 475	166 561
福岡	5 956	213 005	874 523	5 324 492	8 333 733	2 267 625
佐賀	1 476	58 193	219 415	987 095	1 636 946	557 730
長崎	1 935	58 017	216 605	1 070 974	1 775 007	582 864
熊本	2 234	91 189	357 796	1 406 464	2 490 354	905 895
大分	1 641	67 301	273 399	3 064 460	4 261 493	937 517
宮崎	1 547	55 566	175 655	849 330	1 437 069	460 416
鹿児島	2 333	70 699	231 941	1 055 973	1 763 393	591 648
沖縄	1 236	23 739	63 473	436 184	618 838	130 112

第18表 品目別 製造品出荷額全国１～３位（平成23年 従業者４人以上の事業所）

品目番号	製 造 品 名	全国出荷額	本県出荷額	全国比	前年順位
		万円	万円	%	
	【 全 国 第 １ 位 】				
092211	寒天	794 169	588 584	74.1	1
093111	野菜缶詰（瓶詰・つぼ詰を含む）	3 461 393	380 499	11.0	2
093129	その他の農産保存食料品	24 294 363	2 620 558	10.8	1
094111	味そ（粉味そを含む）	12 883 372	5 550 164	43.1	1
111411	純綿糸（落綿糸を含む）	1 286 707	X	X	2
123312	おけ類	74 483	31 003	41.6	1
216111	人造黒鉛電極	7 795 910	X	X	1
252332	空気圧機器の部分品・取付具・附属品	2 981 121	1 430 026	48.0	1
253519	その他の冷凍機応用製品	6 768 332	1 771 405	26.2	3
265319	その他のプラスチック加工機械、同附属装置（手動式を含む）	7 896 852	1 381 478	17.5	1
265321	プラスチック加工機械・同附属装置の部分品・取付具・附属品	6 605 962	1 300 710	19.7	5
266121	ボール盤	149 880	X	X	1
269311	真空ポンプ	7 317 541	1 718 730	23.5	2
273311	圧力計	2 785 227	1 203 054	43.2	1
275113	顕微鏡、拡大鏡	3 137 918	2 235 389	71.2	1
275114	顕微鏡・望遠鏡等の部分品・取付具・附属品	1 030 047	467 409	45.4	1
275211	３５ミリカメラ	15 678	X	X	1
281219	その他の光電変換素子	19 394 613	X	X	2
281314	トランジスタ（シリコントランジスタを除く）	12 514 688	X	X	2
282212	磁気ヘッド	2 901 272	X	X	1
282213	小形モータ（３W未満のもの）	3 116 895	1 072 159	34.4	1
284111	リジッドプリント配線板	66 966 137	8 129 671	12.1	1
284211	プリント配線実装基板	57 410 892	6 015 018	10.5	3
289912	水晶振動子（時計用を除く）	15 705 296	3 872 555	24.7	1
297112	電気測定器	12 466 615	2 443 700	19.6	1
303211	パーソナルコンピュータ	103 292 903	X	X	1
303321	外部記憶装置の部分品・取付具・附属品	8 267 387	2 468 580	29.9	1
322411	縫針、ミシン針	672 434	511 215	76.0	1
323121	時計の部分品	5 216 713	1 418 970	27.2	2
	【 全 国 第 ２ 位 】				
096919	他に分類されない精穀・製粉品	10 005 119	844 653	8.4	2
099811	レトルト食品	21 315 392	1 537 101	7.2	4
101112	ジュース	41 529 374	6 422 858	15.5	2
144211	祝儀用品	1 190 636	338 374	28.4	2
152113	活字	113 057	X	X	1
217111	天然研磨材、人造研削材	6 271 756	1 348 777	21.5	2
219111	ロックウール、同製品	3 334 429	X	X	2
242519	その他ののこ刃	333 315	X	X	3
249213	線ばね	13 816 504	2 829 247	20.5	2
259214	一般用バルブ・コック	16 950 074	2 324 826	13.7	2
259511	ピストンリング	5 505 292	1 363 642	24.8	2
261119	その他の整地用機器	654 997	75 651	11.5	3
265311	射出成形機	16 379 656	3 443 985	21.0	4
266221	ガス溶接・溶断機	1 950 453	X	X	3
272112	自動車整備・サービス機器	4 420 576	657 246	14.9	1
273111	積算体積計	8 612 978	1 182 830	13.7	3
273315	圧力計・流量計・液面計等の部分品・取付具・附属品	1 665 981	385 285	23.1	2
275111	望遠鏡	958 425	X	X	2
275112	双眼鏡	367 414	70 887	19.3	3
275212	３５ミリカメラ以外のカメラ	424 013	X	X	2
281421	混成集積回路	19 606 960	3 089 676	15.8	2
285911	液晶モジュール(他で生産されたパネルを用いるもの)	2 184 659	X	X	5
291114	単相誘導電動機（７０W以上）	1 727 892	X	X	2
291315	電力開閉装置の部分品・取付具・附属品	5 528 884	854 741	15.5	2
293321	衣料衛生関連機器の部分品・取付具・附属品	1 728 644	403 040	23.3	3
293912	理容用電気器具	6 552 919	1 312 186	20.0	2
302314	デジタルオーディオディスクプレーヤ	14 403 699	495 086	3.4	2
303412	印刷装置の部分品・取付具・附属品	26 877 211	4 720 579	17.6	2
323111	ウォッチ（ムーブメントを含む）	14 615 189	3 883 688	26.6	2
323112	クロック（ムーブメントを含む）	1 375 510	X	X	2
324911	電子楽器	3 032 566	X	X	2
324912	ギター（電気ギターを含む）	981 631	302 746	30.8	1
325315	スキー・水上スキー・スケート用具	708 714	149 760	21.1	1

品目番号	製 造 品 名	全国出荷額	本県出荷額	全国比	前年順位
		万円	万円	%	
	【 全 国 第 3 位 】				
093211	野菜漬物（果実漬物を含む）	32 052 195	1 856 528	5.8	2
094912	ルウ類	12 947 317	X	X	3
102312	清酒かす	429 534	33 401	7.8	3
111111	製糸	X	X	X	3
164111	脂肪酸（直分、硬分）	715 010	X	X	2
189711	医療・衛生用プラスチック製品	11 912 850	996 024	8.4	3
201121	馬革	197 102	X	X	—
202111	工業用革製品	2 804 525	X	X	9
234114	巻線	14 950 741	981 226	6.6	5
243311	温風暖房機（熱交換式のもの）	961 322	X	X	4
252314	油圧バルブ	12 493 240	1 786 534	14.3	3
263211	エアジェットルーム織機、ウォータージェットルーム織機	5 255 399	X	X	—
267112	組立用装置	14 812 407	1 539 653	10.4	4
267212	フラットパネルディスプレイ製造装置の部分品・取付具・附属品	4 879 327	457 387	9.4	6
269421	ロボット、同装置の部分品・取付具・附属品	11 035 849	575 844	5.2	7
271911	金銭登録機（レジスタ）	1 181 186	127 010	10.8	4
272312	自動販売機の部分品・取付具・附属品	2 764 814	244 731	8.9	3
272911	自動改札機、自動入場機	2 357 037	X	X	—
275215	写真機・映画用機械の部分品・取付具・附属品	8 204 281	875 940	10.7	3
275312	カメラ用交換レンズ	19 026 731	1 291 265	6.8	3
275313	光学レンズ	17 849 351	1 558 445	8.7	4
282111	抵抗器	22 303 647	2 566 642	11.5	3
284113	モジュール基板	19 410 410	2 139 042	11.0	3
285111	スイッチング電源	9 797 022	1 579 758	16.1	1
285121	コントロールユニット	10 214 414	X	X	3
285914	紙幣識別ユニット、貨幣区分ユニット	537 404	X	X	8
291121	直流・交流小形電動機（3W以上70W未満）	40 748 735	5 916 371	14.5	3
291129	その他の小形電動機（3W以上70W未満）	6 478 515	706 526	10.9	2
293212	換気扇	6 209 852	1 081 516	17.4	3
299911	導入線	521 672	X	X	4
301315	無線応用装置	79 908 542	9 983 213	12.5	1
323139	その他の時計側	153 783	15 943	10.4	3

（注）・前年順位「-」は平成22年に本県で製造されなかった品目です。

・対象から貸加工品目は除外しています。

資料：経済産業省「平成24年経済センサスー活動調査結果（製造業）」品目編 品目別、都道府県別の出荷及び算出事業所数（従業者4人以上の事業所）

平 成 2 4 年（2 0 1 2 年）
工 業 統 計 調 査 結 果 報 告 書

平成 2 6 年（2014 年）3 月 発行

編集・発行 長野県企画部情報統計課
長野市大字南長野字幅下 692 の 2
電話 026-232-0111(代表) 内線 5118
026-235-7851(直通)
FAX 026-235-0517
Email tokei@pref.nagano.lg.jp
ホームページ <http://www.pref.nagano.lg.jp/>



しあわせ信州