

平成 22 年国勢調査「人口等基本集計」

平成 22 年 10 月 1 日現在で実施した国勢調査の「人口等基本集計」が、10 月 26 日に、総務省統計局より公表されました。

平成 23 年 2 月に「人口及び世帯数」が総務省統計局より公表されていますが、今回の「人口等基本集計」は、その確定値となります。

なお、産業等基本集計（産業別の就業者数等）は平成 24 年 4 月までに、職業等基本集計（職業別の就業者数等）は平成 24 年 11 月までに公表される予定です。

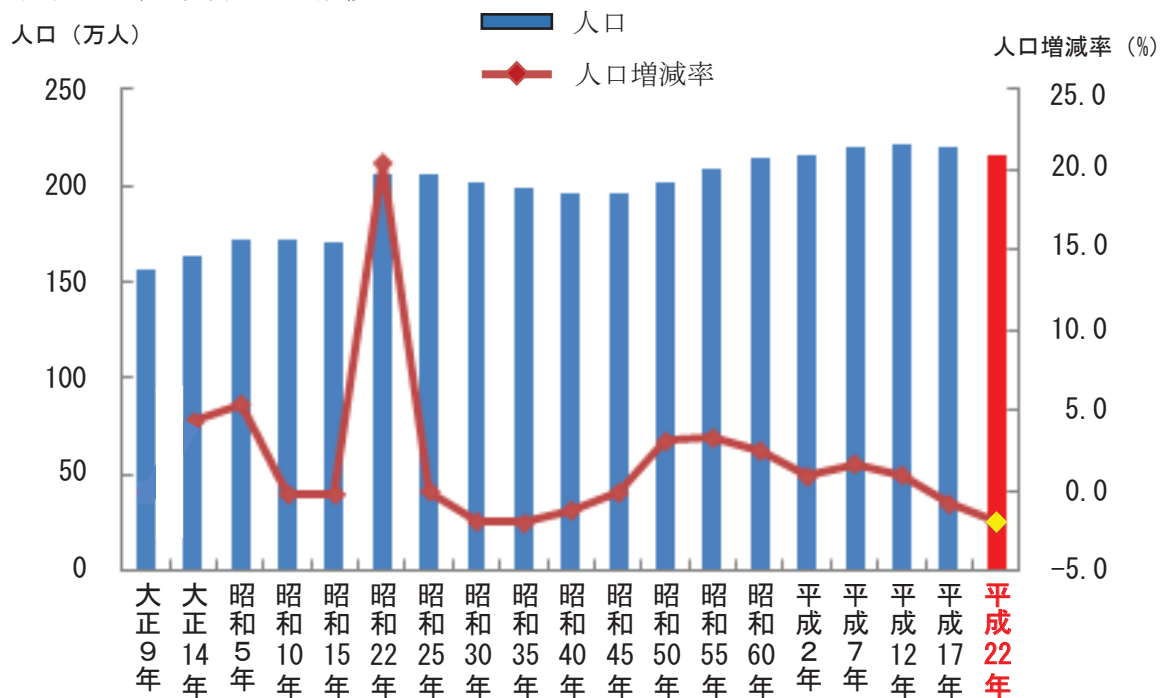
1 長野県の人口は、2, 152, 449 人（全国 16 位）

平成 22 年 10 月 1 日現在の長野県の人口は 2,152,449 人で、このうち男性は 1,046,178 人、女性は 1,106,271 人となりました。

これは、前回の平成 17 年の調査に比べ、人口は 43,665 人（2.0%）、このうち男性は 22,025 人（2.1%）、女性は 21,640 人（1.9%）の減少となっています。

本県の人口は、昭和 50 年の調査以降増加していましたが、平成 12 年の 2,213,128 人をピークとして、前回調査に引き続き減少となりました。

図表 1 長野県人口の推移



企画部情報統計課統計第三係
 (課長)丸山 隆義 (担当)平出 健一
 電話：026-235-7074 (直通)
 026-232-0111 (代表) 内線 5104
 FAX : 026-235-0517
 E-mail : tokei@pref.nagano.lg.jp

2 市町村別人口は、13市町村で増加、64市町村で減少

市町村別人口では、長野市が381,511人（県人口の17.7%）で最も多く、次いで松本市243,037人（同11.3%）となっており、最も少ないのは平谷村563人（同0.03%）となっています。

図表2 人口の多い市町村、少ない市町村

順位	市町村	人	市町村	人
1	長野市	381,511	平谷村	563
2	松本市	243,037	売木村	656
3	上田市	159,597	北相木村	842
4	飯田市	105,335	王滝村	965
5	佐久市	100,552	南相木村	1,121
6	安曇野市	96,479	根羽村	1,129
7	伊那市	71,093	大鹿村	1,160
8	塩尻市	67,670	天龍村	1,657
9	千曲市	62,068	泰阜村	1,910
10	茅野市	56,391	生坂村	1,953

図表3 人口の増加数及び増加率の大きい市町村

順位	市町村	人	順位	市町村	増加率(%)
1	軽井沢町	1,874	1	軽井沢町	10.9
2	南箕輪村	923	2	南箕輪村	6.8
3	御代田町	614	3	川上村	4.5
4	松本市	496	4	御代田町	4.3
5	高森町	240	5	山形村	2.8
6	山形村	230	6	高森町	1.8
7	安曇野市	213	7	原村	1.6
7	川上村	213	8	南牧村	1.0
9	原村	117	9	安曇野市	0.2
10	佐久市	90	10	松川村	0.2

図表4 人口の減少数及び減少率の大きい市町村

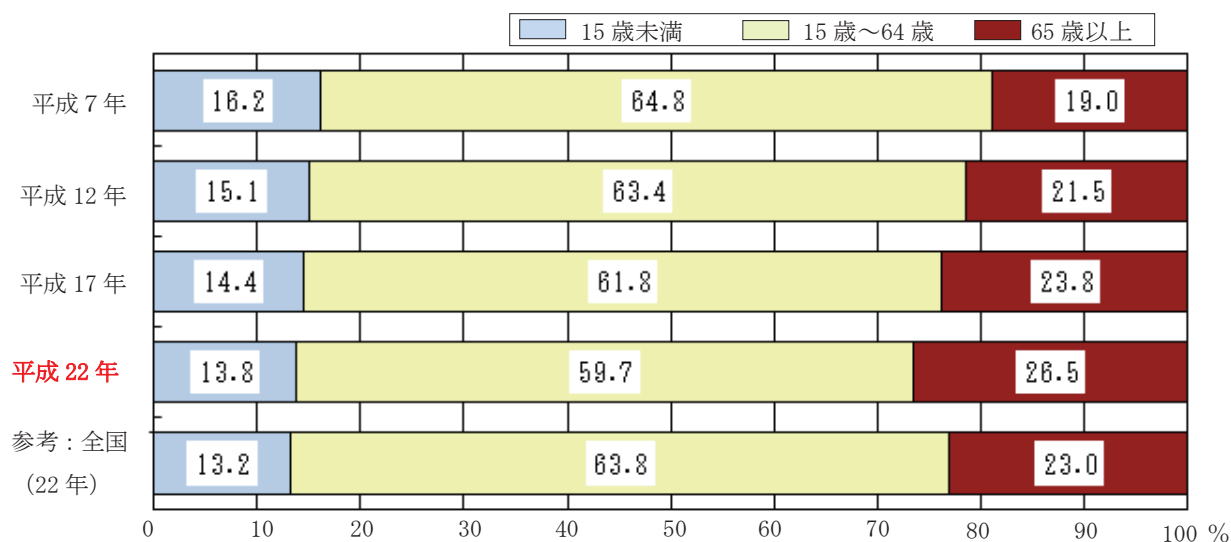
順位	市町村	人	市町村	減少率(%)
1	長野市	△ 5,061	平谷村	△ 18.2
2	上田市	△ 4,054	小谷村	△ 17.8
3	飯田市	△ 3,289	天龍村	△ 17.2
4	大町市	△ 2,344	大鹿村	△ 14.5
5	諏訪市	△ 2,040	王滝村	△ 12.0
6	千曲市	△ 1,954	栄村	△ 11.0
7	岡谷市	△ 1,858	売木村	△ 10.7
8	小諸市	△ 1,502	北相木村	△ 10.6
9	須坂市	△ 1,500	根羽村	△ 9.9
10	飯山市	△ 1,415	小川村	△ 9.8

3 年齢別人口

年少人口（15歳未満）は295,742人（13.8%）、生産年齢人口（15歳から64歳）は1,281,683人（59.7%）、老年人口（65歳以上）は569,301人（26.5%）となり、前回に比べ老年人口が2.7ポイント増加しています。

図表5 長野県の年齢(3区分)別人口割合の推移

(割合は不詳を除いて算出)

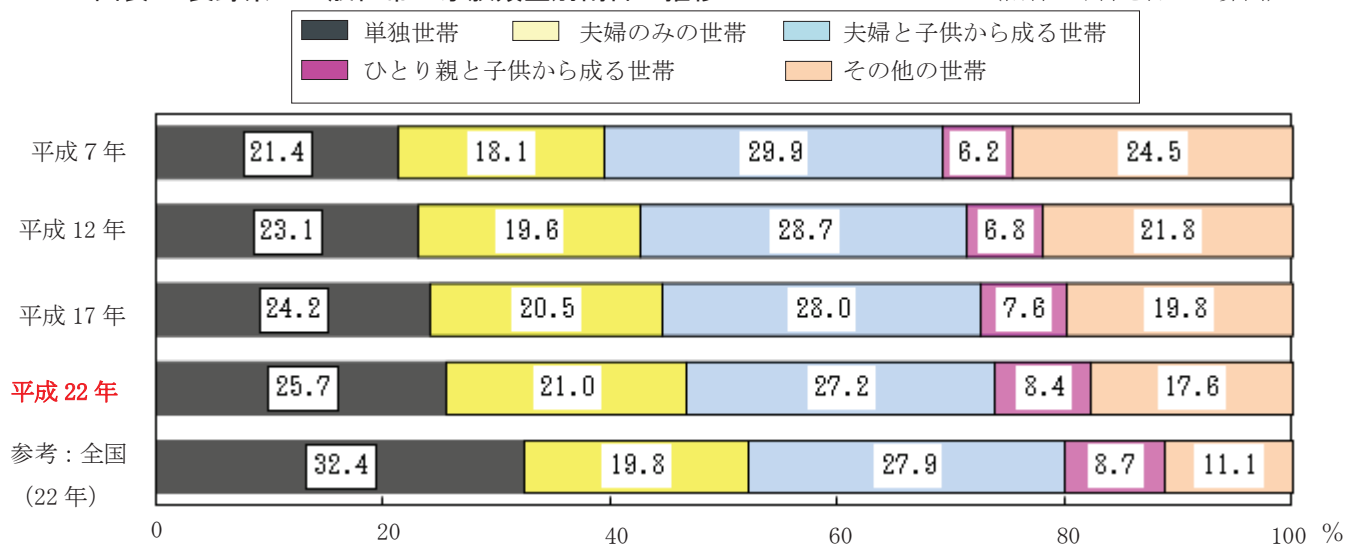


4 長野県の一般世帯数は、792,831世帯

一般世帯数は792,831世帯で、前回に比べ、14,900世帯（1.9%）増加しています。このうち、核家族世帯は449,280世帯（一般世帯の56.7%）で、前回に比べ、11,932世帯（2.7%）増加しています。また、夫婦のみの世帯は166,654世帯（同21.0%）、夫婦と子供からなる世帯は、215,859世帯（同27.2%）となっています。

図表6 長野県の一般世帯の家族類型別割合の推移

(割合は不詳を除いて算出)



(注) 平成7年から17年までの数値は、新分類区分による遡及集計結果による。

5 65歳以上の世帯員がいる一般世帯数は、367,070世帯

65歳以上の世帯員がいる世帯は367,070世帯（一般世帯の46.3%）で、前回に比べ26,697世帯（7.8%）増加しています。このうち「一人暮らし高齢者」（65歳以上の単独世帯）は、68,614世帯（65歳以上の世帯員がいる世帯の18.7%）となっています。