

凡 例

1. 集録の内容

本資料は、国土交通省による令和5年度水道統計調査の結果に、他調査の結果を部分的に補完して取りまとめたものである。また、国への調査報告後に事業者から修正連絡等があった場合には、その内容も反映している。

2. 令和5年度水道統計調査の対象

- (1) 対象の水道 水道用水供給事業、上水道事業、簡易水道事業、専用水道及び小規模水道
- (2) 対象の期間 令和5年4月1日から令和6年3月31日まで(又は令和6年3月31日時点)

3. 水道の区分

- (1) 水道用水供給事業 水道事業者に対してその用水(浄水)を供給する事業
- (2) 上水道 計画給水人口が5,001人以上の水道
- (3) 簡易水道 計画給水人口が101人以上5,000人以下の水道
- (4) 専用水道 寄宿舎、社宅、療養所等における自家用の水道(居住人口101人以上又は一日最大給水量20m³以上)であり、次のいずれかに該当するもの
 - ア. 自己水源の水を供給、又は自己水源と他の水道から供給を受ける水を混合して供給するもの
 - イ. 他の水道から供給を受ける水のみを水源とし、水槽の有効容量の合計が100m³を超えるもの、又は口径25mm以上の導管の全長が1,500mを超えるもの
- (5) 簡易専用水道 上水道又は簡易水道から供給を受ける水のみを水源とし、貯水槽の有効容量の合計が10m³を超えるもの(上水道、簡易水道及び専用水道以外)
- (6) 準簡易専用水道 上水道、簡易水道、飲料水供給施設又は簡易給水施設から供給を受ける水のみを水源とし、貯水槽を有するもの(上水道、簡易水道、専用水道及び簡易専用水道以外)
- (7) 飲料水供給施設 計画給水人口が50人以上100人以下の水道
- (8) 簡易給水施設 計画給水人口がおおむね20人以上49人以下の水道

4. 人口

行政区域内人口は、長野県が公表している「毎月人口異動調査」に基づく市町村別人口とし、これを基礎に給水区域内人口及び現在給水人口を集計した。

5. 給水普及率

給水普及率 = 現在給水人口(常時居住) / 行政区域内総人口
(上水道、簡易水道及び自己水源のみの専用水道の給水人口)

6. 給水量

- (1) 有効水量 有効水量 = 有収水量 + 無収水量
- (2) 有収水量 料金徴収の基礎となった水量(メータによる実使用水量等)
- (3) 無収水量 管洗浄用、公衆便所用、公衆飲料用及び消火用の水量等
- (4) 無効水量 配水管及びメータ上流の給水管の漏水量等
- (5) 比率
 - ア. 有効率 = 年間有効水量 / 年間給水量
 - イ. 有収率 = 年間有収水量 / 年間給水量
 - ウ. 負荷率 = 一日平均給水量 / 一日最大給水量

7. 水源の種類

- (1) 地表水
 - ア. ダム ダムから直接取水、又はダムに水源手当を依存し下流で取水
 - イ. 湖沼 天然湖等の貯水池から直接取水
 - ウ. 河川 ダム及び湖沼以外の河川水
- (2) 地下水
 - ア. 伏流水 河床又はその付近等を潜流する水
 - イ. 浅井戸 自由水面を有し第一不透水層に達するまでの井戸から取水
 - ウ. 深井戸 第一不透水層以下の水を集水する井戸から取水
 - エ. 湧水 自然に地表に湧き出た地下水
- (3) 受水
 - ア. 原水受水 分水を受けた原水等
 - イ. 浄水受水 水道用水供給事業から、供給又は分水を受けた浄水

8. 経営分析

(1) 有収水量1m³当たりの費用

給水原価 = (総費用－受託工事費) / 年間有収水量

※ 平成26年度の公営企業会計基準の変更に伴い、以下の式による算出数値を併記

給水原価 = (総費用－受託工事費－長期前受金戻入額) / 年間有収水量

(2) 有収水量1m³当たりの給水収益

供給単価 = 給水収益 / 年間有収水量

9. 管路

(1) 導水管

取水施設(水源)から浄水場まで水を導く管

(2) 送水管

浄水場から配水池まで水を送る管

(3) 配水管

ア. 配水本管 配水池から下流で直接給水装置(給水管等)を分岐しない管

イ. 配水支管 配水池から下流で直接給水装置(給水管等)を分岐する管

(4) 基幹管路

導水管、送水管及び配水本管

(5) 耐震適合性のある管

ア. 耐震管

耐震型継手を有するダクタイル鋳鉄管、鋼管、水道配水用ポリエチレン管(高密度)及びステンレス管

イ. 「管路の耐震化に関する検討会報告書」において、耐震性能を満たすと評価された管

上記(5)ア. 耐震管の他に、K型継手を有するダクタイル鋳鉄管のうち良い地盤に布設されているもの、また、RRロング継手を有する硬質塩化ビニル管(ただし、地震の被災経験が少なく、十分に耐震性能が検証されていない管種、継手を含んでいる。)

※ K形継手等を地盤条件の良い箇所に埋設する場合、その耐震性の評価は水道事業者の判断に委ねられている。

(6) 耐震型継手

ア. ダクタイル鋳鉄管[離脱防止機構付き継手(S・SⅡ・NS・US・UF・KF・PⅡ形等)]

イ. 鋼管[溶接継手]

ウ. 水道配水用ポリエチレン管[熱融着継手]

エ. ステンレス管[耐震型継手]

10. 施設の耐震化

(1) 施設の重要度

ア. 浄水場 ランクA 重要度の高い施設(すべての浄水場)

イ. 配水池 ランクA 配水本管に直接接続する施設

ランクB 配水本管に直接接続していない施設

(2) 対応済みの判断 下表の塗りつぶし部分に該当した場合を対応済みとする。

○施設の重要度と有すべき耐震性能基準(水道施設の水道施設の技術的基準を定める省令)

	レベル1地震動(L1)に対して	レベル2地震動(L2)に対して
ランクA	施設の設計能力を損なわない	一定の機能低下をきたしても、速やかに機能回復できる
ランクB	一定の機能低下をきたしても、速やかに機能回復できる	—

レベル1地震動 施設の供用期間中に1～2回発生するレベルの地震動

レベル2地震動 想定される最大規模の地震動

※ 上水道の配水池の総有効容量について、「13. 取水量、浄水量及び配水池容量等」と「19. 施設耐震化状況及び災害時確保水量」で数値が異なっているが、国の水道統計調査でも整合が図られていないため、そのまま掲載することとする。

1. 総括

(1) 長野県の水道(令和5年度…令和5年4月1日～令和6年3月31日)

水道種別		用水供給	上水道	簡易水道	専用水道	計	割合	
水道数	県営 (箇所)	1	1	0	—	—		
	市営 (箇所)	0	21	14	—	—		
	町営 (箇所)	1	18	27	—	—		
	村営 (箇所)	0	12	33	—	—		
	一部事務組合営 (箇所)	3	1	0	—	—		
	その他 (箇所)	0	6	48	—	—		
	計 (箇所)	5	59	122	72	—	258	
給水人口 (人)		—	1,885,710	84,290	1,598	1,971,598		
普及率 (%)		県内給水人口1,971,598／県内総人口1,990,408				99.1		
給水量	年間給水量 (千 ³ m)	49,591	259,474	16,571	(117)	276,045		
	有効水量 (千 ³ m)	49,572	217,954	11,645	(82)	229,599		
	有効率 (%)	100.0	84.0	70.3	(70.0)	83.2		
	有収水量 (千 ³ m)	49,523	210,927	10,649	—	221,576		
	有収率 (%)	99.9	81.3	64.3	(70.0)	80.3		
	1日最大 (m ³)	140,713	832,711	68,769	—	901,480		
	1日平均 (m ³)	135,595	710,666	47,134	(320)	757,800		
	1人1日最大 (ℓ)	—	441	864	—	457		
	1人1日平均 (ℓ)	—	374	538	(200)	382		
取水量	年間取水量 (千 ³ m)	52,168	244,740	23,471	—	320,379	100.0%	
	地表水	ダム (千 ³ m)	44,134	36,050	137	—	80,321	25.1%
		湖沼 (千 ³ m)	0	0	19	—	19	0.0%
		河川 (千 ³ m)	1,435	56,046	8,006	—	65,487	20.4%
		計 (千 ³ m)	45,569	92,096	8,162	—	145,827	45.5%
	地下水	伏流水 (千 ³ m)	0	9,595	2,953	—	12,548	3.9%
		浅井戸 (千 ³ m)	0	17,910	105	—	18,015	5.6%
		深井戸 (千 ³ m)	1,635	76,982	2,311	—	80,928	25.3%
		湧水等 (千 ³ m)	4,964	48,157	9,941	—	63,062	19.7%
	計 (千 ³ m)	6,599	152,644	15,309	—	174,552	54.5%	
	浄水受水 (千 ³ m)	—	(49,977)	(264)	—	(50,241)	—	

- *1 専用水道の給水人口は自己水源のみの専用水道の給水人口のみとする。
- *2 上水道の年間給水量、有効水量、有収水量、1人1日最大給水量及び1人1日平均給水量は分水量を除いたものである。
- *3 上水道の1日最大給水量及び1日平均給水量は分水量を含む。
- *4 給水量の計の各項目は専用水道の給水量を含まない。
- *5 専用水道の給水量は1人1日平均給水量を200ℓ、有効率及び有収率を70%として推定したものである。

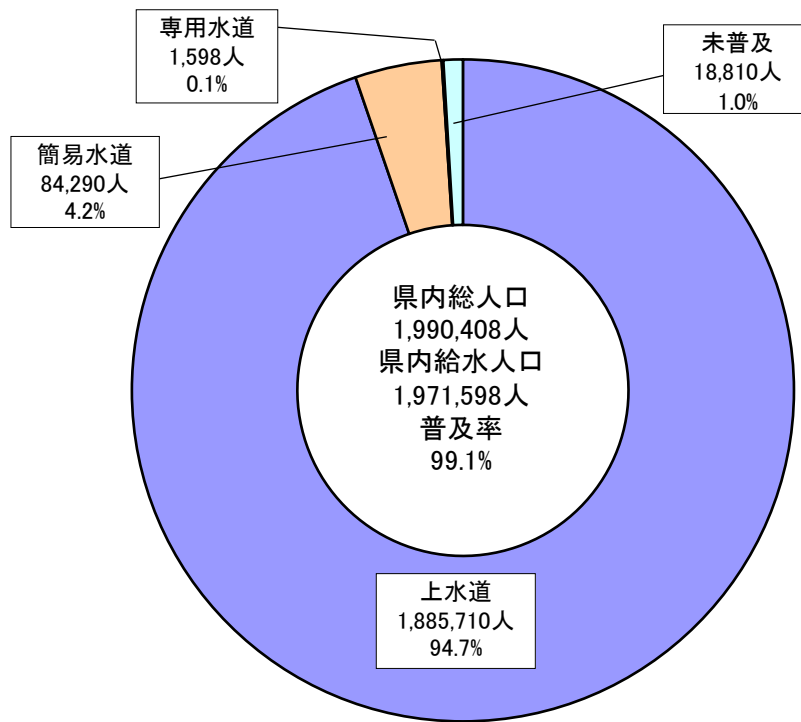
(2) 全国の水道(令和4年度…令和4年4月1日～令和5年3月31日)

水道種別		用水供給	上水道	簡易水道	専用水道	計	割合	
水道数	都道府県営 (箇所)	37	5	—	—	—		
	市営 (箇所)	—	704	—	—	—		
	町営 (箇所)	8	470	1,760	—	—		
	村営 (箇所)	—	36	—	—	—		
	一部事務組合営 (箇所)	44	75	—	—	—		
	その他 (箇所)	0	9	616	—	—		
	計 (箇所)	89	1,299	2,376	8,172	—	11,936	
給水人口 (人)		—	120,508,470	1,623,337	396,991	122,528,798		
普及率 (%)		給水人口122,528,798／総人口124,704,624				98.3		
給水量	年間給水量 (千 ³ m)	4,454,533	14,420,586	284,607	(26,457)	14,705,193		
	有効水量 (千 ³ m)	4,446,126	13,310,086	203,884	(20,286)	13,513,970		
	有効率 (%)	99.8	92.3	71.6	(70.0)	91.9		
	有収水量 (千 ³ m)	4,442,082	12,952,894	203,884	(20,286)	13,156,778		
	有収率 (%)	99.7	89.8	71.6	(70.0)	89.5		
	1日最大 (千 ³ m)	13,706	45,673	1,103	—	46,776		
	1日平均 (千 ³ m)	12,204	39,613	778	—	40,391		
	1人1日最大 (ℓ)	—	377	680	—	383		
	1人1日平均 (ℓ)	—	328	479	(200)	331		
取水量	年間取水量 (千 ³ m)	4,589,142	10,615,491	324,429	—	15,204,633	100.0%	
	地表水	ダム (千 ³ m)	3,791,356	3,596,983	—	—	7,388,339	48.6%
		湖沼 (千 ³ m)	56,081	152,646	154,764	—	208,727	1.4%
		河川 (千 ³ m)	651,756	3,155,129	—	—	3,806,885	25.0%
		計 (千 ³ m)	4,499,193	6,904,758	—	—	11,403,951	75.0%
	地下水	伏流水 (千 ³ m)	40,523	457,757	29,405	—	498,280	3.3%
		浅井戸 (千 ³ m)	6,480	993,464	48,971	—	999,944	6.6%
		深井戸 (千 ³ m)	14,770	1,860,351	77,268	—	1,875,121	12.3%
		計 (千 ³ m)	61,773	3,311,572	155,644	—	3,373,345	22.2%
	その他 (千 ³ m)	28,176	399,161	14,021	—	427,337	2.7%	
	浄水受水 (千 ³ m)	—	(107,528)	(11,123)	—	(107,528)	—	

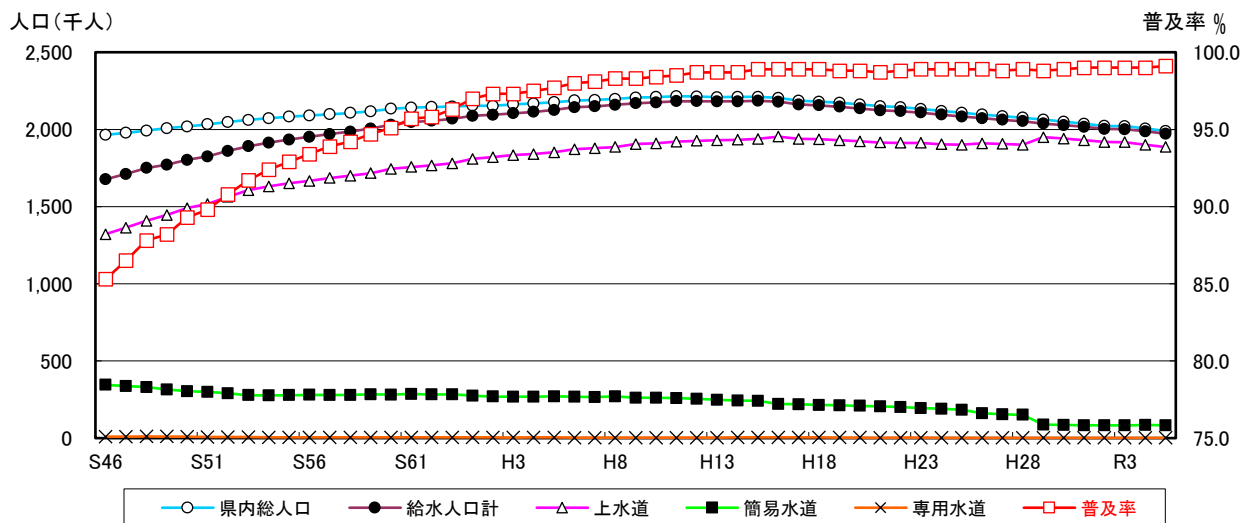
- 上記*1から*5は当表にも該当する。
- *6 国土交通省水道事業課の「令和4年度水道統計」および「令和4年度全国簡易水道統計」による。
- *7 簡易水道の1日平均、1人1日最大及び1人1日平均給水量は県が独自に算出したものである。
- *8 給水量の計の各項目は県が独自に算出したものである。
- *9 取水量の計の各項目は簡易水道の数値を含まない。

2. グラフで表す水道の状況(令和5年度)

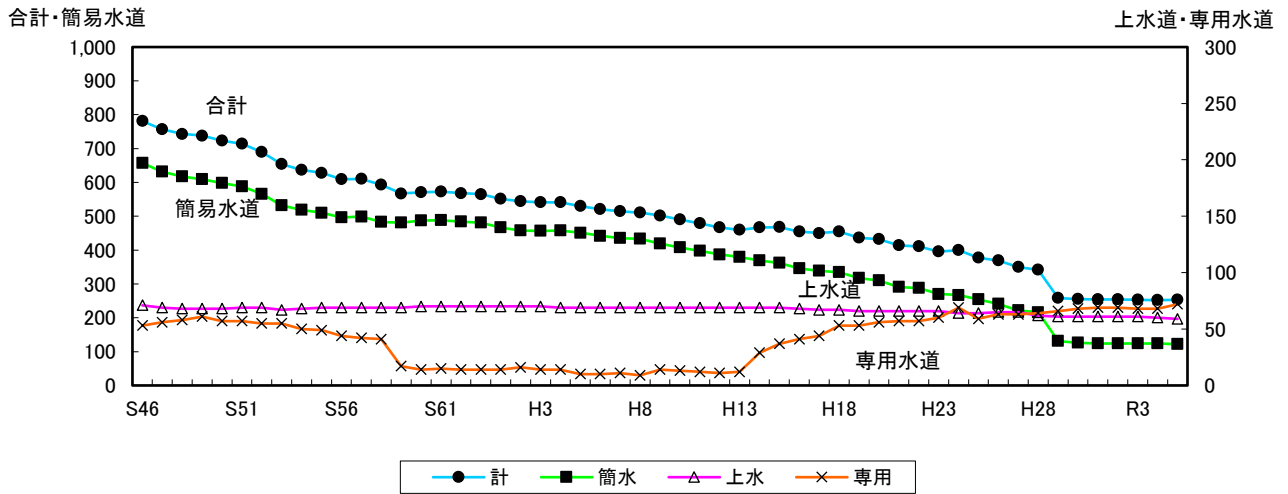
(1) 給水人口及び普及率



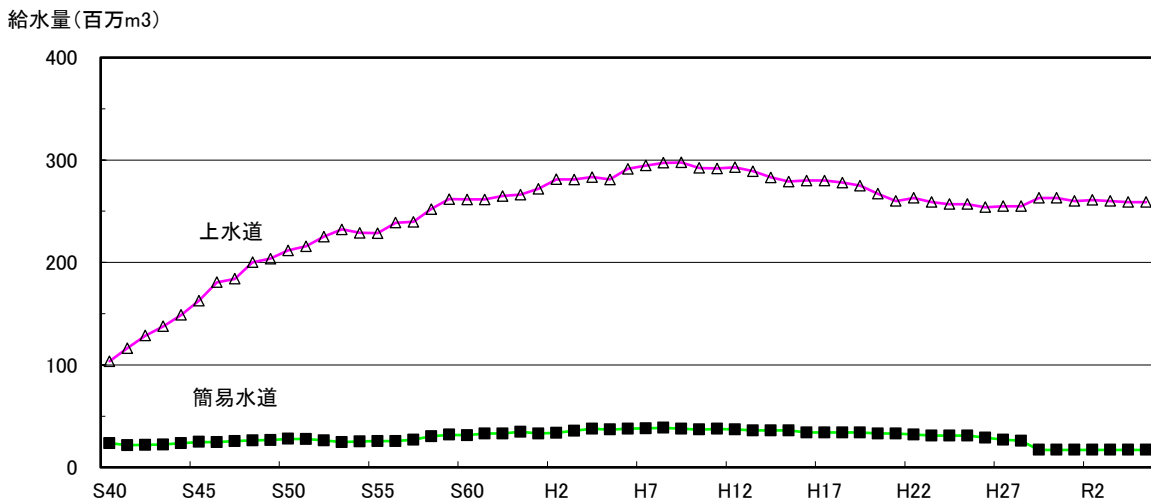
(2) 給水人口の推移



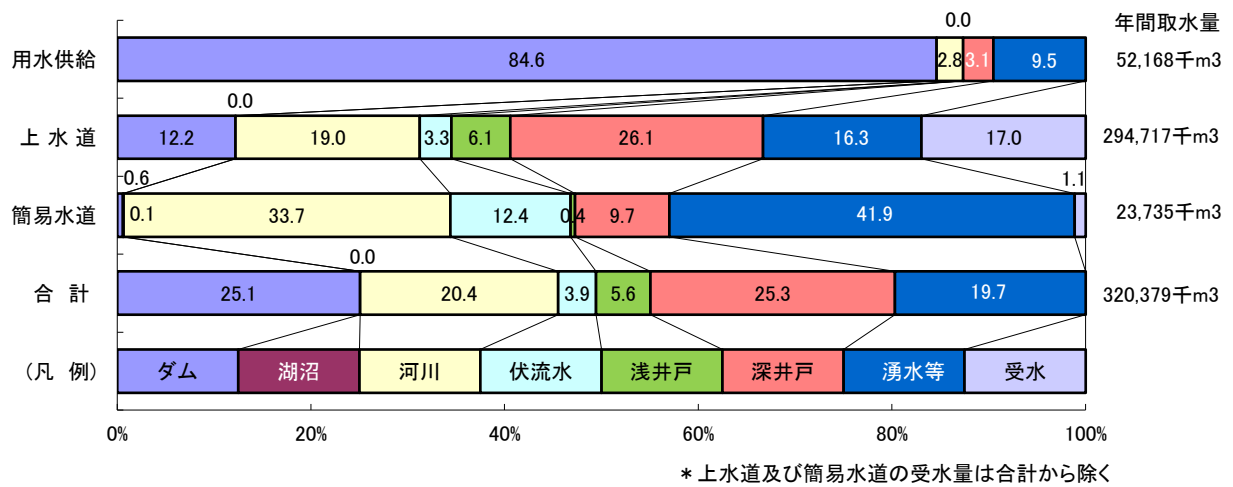
(3) 水道事業数等の推移



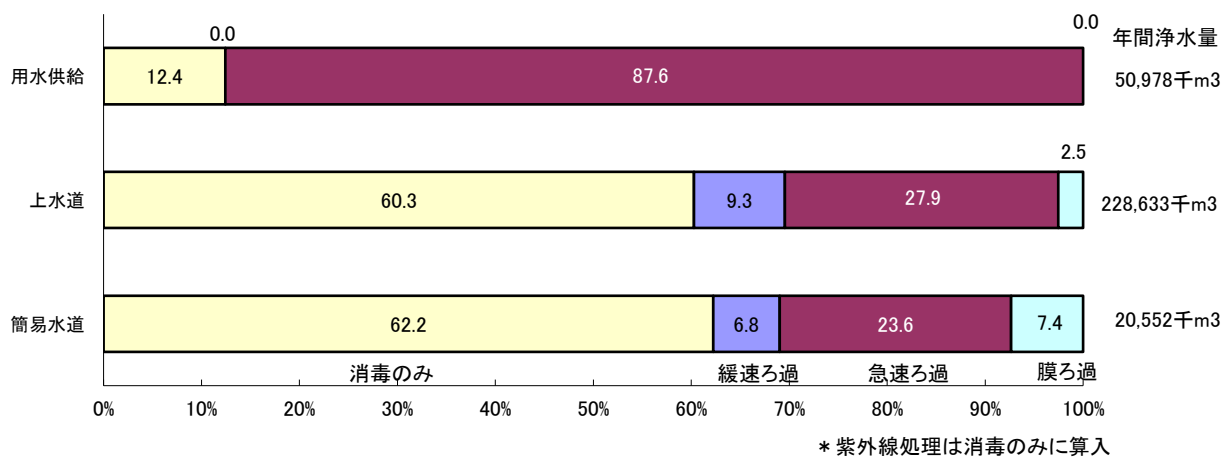
(4) 年間給水量の推移



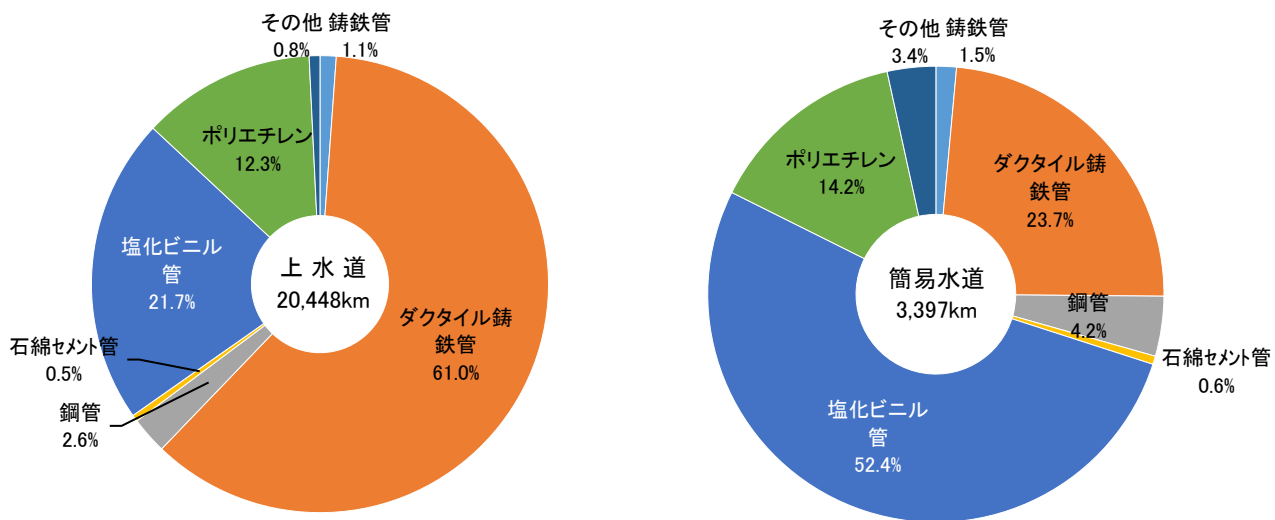
(5) 水源の種類別の取水量



(6) 浄水方法の種類別の浄水量



(7) 管種別の延長



3. 水道の種類別箇所数の推移、給水人口及び普及率の推移

年度	総人口 (人)	上水道			簡易水道			専用水道			計			
		箇所	給水人口 (人)	普及率 (%)	箇所	給水人口 (人)	普及率 (%)	箇所	給水人口 (人)	普及率 (%)	箇所	給水人口 (人)	普及率 (%)	全国 順位
44	1,950,436	65	1,241,480	63.7	666	363,664	18.7	51	12,600	0.6	782	1,617,744	82.9	9
45	1,953,910	68	1,274,832	65.2	672	355,481	18.2	53	11,506	0.6	793	1,641,819	84.0	9
46	1,965,188	71	1,321,449	67.2	657	345,194	17.6	53	10,168	0.5	781	1,676,811	85.3	10
47	1,977,521	69	1,363,717	69.0	632	336,938	17.0	56	10,239	0.5	757	1,710,894	86.5	12
48	1,992,155	68	1,408,525	70.7	617	330,505	16.6	58	10,734	0.5	743	1,749,764	87.8	11
49	2,008,255	68	1,445,592	72.0	609	314,569	15.7	61	10,477	0.5	738	1,770,638	88.2	12
50	2,018,125	68	1,490,168	73.8	598	303,435	15.0	57	8,743	0.4	723	1,802,346	89.3	13
51	2,033,365	69	1,516,651	74.6	588	300,235	14.8	57	8,118	0.4	714	1,825,004	89.8	16
52	2,048,500	69	1,562,540	76.3	566	290,126	14.2	55	7,962	0.4	690	1,860,628	90.8	15
53	2,060,982	67	1,606,104	77.9	532	278,131	13.5	55	6,591	0.3	654	1,890,826	91.7	15
54	2,072,352	68	1,631,453	78.7	519	277,255	13.4	50	5,908	0.3	637	1,914,616	92.4	15
55	2,082,104	69	1,651,264	79.3	510	278,294	13.4	49	5,094	0.2	628	1,934,652	92.9	16
56	2,090,638	69	1,665,848	79.7	496	280,310	13.4	44	5,812	0.3	609	1,951,970	93.4	15
57	2,098,028	69	1,685,428	80.3	499	279,658	13.3	42	5,109	0.2	610	1,970,195	93.9	15
58	2,107,027	69	1,700,639	80.7	483	279,438	13.3	41	4,860	0.2	593	1,984,937	94.2	15
59	2,116,789	69	1,716,646	81.1	481	283,616	13.4	17	4,775	0.2	567	2,005,037	94.7	14
60	2,133,866	70	1,743,878	81.7	487	281,053	13.2	14	5,401	0.3	571	2,030,332	95.1	14
61	2,141,099	70	1,757,054	82.1	488	285,833	13.4	15	5,311	0.2	573	2,048,198	95.7	14
62	2,144,764	70	1,767,524	82.4	484	282,688	13.2	14	5,343	0.2	568	2,055,555	95.8	13
63	2,148,814	70	1,779,791	82.8	481	284,353	13.2	14	4,801	0.2	565	2,068,945	96.3	13
元	2,153,377	70	1,809,482	84.0	467	274,557	12.8	14	4,581	0.2	551	2,088,620	97.0	12
2	2,153,043	70	1,820,828	84.6	458	269,401	12.5	16	4,485	0.2	544	2,094,714	97.3	12
3	2,162,328	70	1,833,033	84.8	457	267,833	12.4	14	3,996	0.2	541	2,104,862	97.3	12
4	2,168,580	69	1,840,749	84.9	458	268,389	12.4	14	4,481	0.2	541	2,113,619	97.5	13
5	2,175,653	69	1,851,849	85.1	451	270,165	12.4	10	4,186	0.2	530	2,126,200	97.7	12
6	2,187,285	69	1,871,511	85.6	442	268,316	12.3	10	3,642	0.2	521	2,143,469	98.0	12
7	2,189,866	69	1,878,667	85.8	435	266,808	12.2	11	3,622	0.2	515	2,149,097	98.1	12
8	2,196,982	69	1,885,857	85.8	433	271,069	12.4	9	3,065	0.1	511	2,159,991	98.3	12
9	2,205,758	69	1,904,630	86.3	419	261,131	11.8	14	3,310	0.2	502	2,169,071	98.3	12
10	2,209,437	69	1,910,221	86.5	408	261,191	11.9	13	3,674	0.2	490	2,175,086	98.4	12
11	2,215,163	69	1,920,146	86.7	398	259,504	11.8	12	3,160	0.1	479	2,182,810	98.5	12
12	2,213,228	69	1,926,521	87.0	387	253,609	11.5	11	3,319	0.1	467	2,183,449	98.7	12
13	2,209,336	69	1,929,889	87.4	379	247,963	11.2	12	3,785	0.2	460	2,181,637	98.7	12
14	2,210,178	69	1,932,724	87.4	369	244,373	11.1	29	5,173	0.2	467	2,182,270	98.7	12
15	2,210,256	69	1,938,282	87.7	362	241,514	10.9	37	5,417	0.2	468	2,185,213	98.9	12
16	2,203,835	68	1,952,657	88.6	346	221,645	10.1	41	4,944	0.2	455	2,179,246	98.9	12
17	2,186,449	67	1,938,148	88.6	339	218,666	10.0	44	4,929	0.2	450	2,161,743	98.9	13
18	2,179,665	67	1,935,706	88.8	335	215,332	9.9	53	4,948	0.2	455	2,155,986	98.9	13
19	2,172,282	66	1,929,696	88.8	317	212,960	9.8	53	4,415	0.2	436	2,147,071	98.8	15
20	2,162,260	66	1,923,064	88.9	310	208,875	9.7	56	4,457	0.2	432	2,136,396	98.8	17
21	2,150,758	66	1,914,770	89.0	291	205,585	9.6	57	2,451	0.1	414	2,122,806	98.7	17
22	2,142,797	66	1,913,094	89.3	288	201,904	9.4	57	2,588	0.1	411	2,117,586	98.8	17
23	2,133,183	66	1,912,534	89.7	270	193,690	9.1	60	2,858	0.1	396	2,109,082	98.9	16
24	2,119,212	64	1,903,637	89.8	267	189,905	9.0	60	2,151	0.1	391	2,095,693	98.9	17
25	2,107,892	64	1,899,915	90.1	254	182,568	8.7	59	1,659	0.1	377	2,084,142	98.9	17
26	2,096,051	65	1,909,023	91.1	241	161,588	7.7	63	1,809	0.1	369	2,072,420	98.9	19
27	2,086,023	65	1,905,647	91.4	222	154,035	7.4	63	2,081	0.1	350	2,061,763	98.8	18
28	2,076,122	62	1,900,262	91.5	216	151,031	7.3	64	1,864	0.1	342	2,053,157	98.9	21
29	2,063,495	61	1,949,003	94.5	131	87,069	4.2	66	1,882	0.1	258	2,037,954	98.8	20
30	2,050,242	61	1,940,820	94.7	126	85,246	4.2	68	1,881	0.1	255	2,027,947	98.9	20
元	2,035,925	61	1,929,418	94.8	124	84,307	4.1	69	1,906	0.1	254	2,015,631	99.0	18
2	2,022,222	61	1,918,018	94.8	124	82,761	4.1	69	1,831	0.1	254	2,002,610	99.0	19
3	2,020,788	61	1,917,437	94.9	124	81,626	4.0	68	1,675	0.1	253	2,000,738	99.0	19
4	2,006,353	60	1,900,993	94.7	124	84,520	4.2	68	1,606	0.1	252	1,987,119	99.0	19
5	1,990,408	59	1,885,710	94.7	122	84,290	4.2	72	1,598	0.1	258	1,971,598	99.1	19

* 専用水道の給水人口は、自己水源のみのものとする。

(他の水道から供給を受けている専用水道の給水人口は、供給している水道で計上し、専用水道では計上しない。)

4. 都道府県別の給水人口、普及率及び水道数

都道府県名	総人口 (人) [a]	給水人口 (人)				普及率 (%)		水道数 (箇所)								
		上水道	簡易水道	専用水道	計 [b]	b/a	順位	用水供給	上水道	順位	簡易水道	順位	専用水道	順位	計	順位
北海道	5,065,106	4,679,280	282,821	14,866	4,976,967	98.3	22	5	88	1	188	1	520	2	801	2
青森	1,169,179	1,118,710	25,288	3,021	1,147,019	98.1	25	1	26	20	32	25	76	30	135	33
岩手	1,159,518	1,071,025	21,341	5,795	1,098,161	94.7	40	1	28	19	26	27	113	25	168	29
宮城	2,230,658	2,210,482	2,486	727	2,213,695	99.2	16	2	33	14	5	40	89	27	129	34
秋田	904,359	767,799	59,664	2,849	830,312	91.8	46	0	22	27	99	9	87	28	208	24
山形	1,021,521	990,967	19,296	184	1,010,447	98.9	20	4	29	15	32	25	52	38	117	38
福島	1,750,200	1,588,730	53,343	4,219	1,646,292	94.1	42	3	37	12	62	16	161	17	263	15
茨城	2,812,901	2,648,331	25,283	5,494	2,679,108	95.2	37	3	42	7	114	6	224	12	383	9
栃木	1,909,128	1,816,141	3,627	18,970	1,838,738	96.3	32	2	24	24	4	41	327	9	357	11
群馬	1,910,853	1,836,729	65,458	1,750	1,903,937	99.6	10	1	20	30	127	4	131	23	279	14
埼玉	7,328,446	7,300,088	4,257	5,884	7,310,229	99.8	8	1	55	3	4	41	350	7	410	6
千葉	6,270,470	5,958,320	5,684	40,958	6,004,962	95.8	33	6	40	9	4	41	939	1	989	1
東京	14,131,350	14,095,121	11,322	24,574	14,131,017	100.0	1	0	6	46	8	36	386	6	400	7
神奈川	9,218,071	9,194,808	11,723	5,295	9,211,826	99.9	4	1	20	30	13	35	477	3	511	4
新潟	2,107,490	2,014,313	81,401	2,743	2,098,457	99.6	12	3	25	22	143	2	66	33	237	18
富山	999,806	913,390	21,940	3,222	938,552	93.9	44	3	12	43	46	19	157	19	218	22
石川	1,101,105	1,044,681	20,868	5,096	1,070,645	97.2	30	1	18	35	84	11	100	26	203	25
福井	748,999	682,254	40,096	934	723,284	96.6	31	2	15	39	101	8	28	45	146	31
山梨	802,457	707,114	79,817	4,973	791,904	98.7	21	2	16	38	142	3	36	40	196	27
長野	1,990,408	1,885,710	84,290	1,598	1,971,598	99.1	19	5	59	2	122	5	72	32	258	16
岐阜	1,917,872	1,765,337	50,811	4,032	1,820,180	94.9	39	1	39	10	55	17	202	13	297	13
静岡	3,533,214	3,441,169	45,741	14,427	3,501,337	99.1	18	4	36	13	104	7	398	5	542	3
愛知	7,467,331	7,440,221	8,401	11,756	7,460,378	99.9	5	1	43	5	4	41	259	10	307	12
三重	1,751,026	1,734,986	7,796	1,271	1,744,053	99.6	11	2	29	15	25	28	158	18	214	23
滋賀	1,406,413	1,379,658	18,136	5,171	1,402,965	99.8	7	1	21	29	8	36	77	29	107	40
京都	2,533,811	2,513,976	10,409	1,207	2,525,592	99.7	9	2	22	27	8	36	135	22	167	30
大阪	8,761,190	8,759,318	0	1,446	8,760,764	100.0	2	1	43	5	0	47	348	8	392	8
兵庫	5,344,832	5,319,636	17,415	1,194	5,338,245	99.9	6	4	41	8	14	33	170	15	229	20
奈良	1,295,094	1,272,664	13,762	249	1,286,675	99.3	15	1	29	15	15	32	57	36	102	41
和歌山	899,336	845,807	36,070	1,182	883,059	98.2	23	2	25	22	51	18	22	47	100	42
鳥取	536,776	488,228	35,872	2,522	526,622	98.1	24	0	12	43	83	12	32	44	127	36
島根	643,316	610,041	15,789	414	626,244	97.3	29	2	14	42	8	36	23	46	47	46
岡山	1,835,093	1,776,918	43,806	2,744	1,823,468	99.4	14	4	24	24	37	22	60	35	125	37
広島	2,737,309	2,595,019	7,999	7,362	2,610,380	95.4	36	3	19	34	3	45	166	16	191	28
山口	1,286,039	1,197,695	10,140	4,144	1,211,979	94.2	41	1	15	39	16	30	64	34	96	43
徳島	689,157	636,179	22,605	12,497	671,281	97.4	28	0	18	35	37	22	56	37	111	39
香川	919,513	910,802	2,954	3	913,759	99.4	13	0	1	47	1	46	35	41	37	47
愛媛	1,304,514	1,184,431	20,417	20,503	1,225,351	93.9	43	2	23	26	71	15	139	21	235	19
高知	666,040	567,916	60,180	5,104	633,200	95.1	38	0	15	39	25	28	35	41	75	44
福岡	5,091,224	4,788,680	13,694	53,297	4,855,671	95.4	35	5	47	4	16	30	435	4	503	5
佐賀	796,921	753,487	8,389	1,077	762,953	95.7	34	2	11	45	40	21	75	31	128	35
長崎	1,254,499	1,208,998	22,031	12,212	1,243,241	99.1	17	0	20	30	34	24	148	20	202	26
熊本	1,702,325	1,436,330	73,137	16,589	1,526,056	89.6	47	1	29	15	89	10	255	11	374	10
大分	1,087,257	979,664	14,666	8,226	1,002,556	92.2	45	1	17	37	41	20	187	14	246	17
宮崎	1,039,769	985,190	31,294	1,835	1,018,319	97.9	26	0	20	30	73	14	44	39	137	32
鹿児島	1,563,569	1,470,273	43,810	14,616	1,528,699	97.8	27	0	39	10	74	13	116	24	229	20
沖縄	1,462,046	1,439,438	22,149	18	1,461,605	100.0	3	1	26	20	14	33	34	43	75	44
計	124,157,511	120,026,054	1,577,478	358,250	121,961,782	98.2		87	1,293		2,302		8,121		11,803	
令和4年度	124,704,624	120,508,470	1,623,337	396,991	122,528,798	98.3		89	1,299		2,376		8,172		11,936	

5. 地域振興局別の箇所数、給水人口及び普及率

地域振興局	行政区域内 総人口 ① 人	上水道			簡易水道			専用水道		
		箇所数 ② ヶ所	計画 給水人口 ③ 人	現在 給水人口 ④ 人	箇所数 ⑤ ヶ所	計画 給水人口 ⑥ 人	現在 給水人口 ⑦ 人	自己水源のみ		
								箇所数 ⑧ ヶ所	確認時 給水人口 ⑨ 人	現在 給水人口 ⑩ 人
佐久	201,999	9 (4)	198,442	185,293	11 (0)	16,905	13,835	3	924	69
		1 (0)	6,860	68	14 (0)	10,113	1,224	9	92,763	528
		10 (4)	205,302	185,361	25	27,018	15,059	12	93,687	597
上田	188,729	7 (4)	197,331	183,811	1 (0)	4,740	3,902	0	0	0
		0 0	0	0	2 0	1,255	201	3	930	0
		7 (4)	197,331	183,811	3	5,995	4,103	3	930	0
諏訪	187,542	6 (0)	193,810	184,310	1 0	229	183	0	0	0
		5 0	38,283	1,524	13 0	9,697	1,049	4	482	5
		11	232,093	185,834	14	9,926	1,232	4	482	5
上伊那	174,742	9 (2)	172,950	163,127	15 (0)	10,244	8,183	0	0	0
		0 0	0	0	5 0	2,704	2,090	3	855	0
		9 (2)	172,950	163,127	20	12,948	10,273	3	855	0
南信州	148,244	6 (0)	143,870	133,763	9 (0)	16,324	12,865	0	0	0
		0 0	0	0	0 0	0	0	1	200	17
		6	143,870	133,763	9	16,324	12,865	1	200	17
木曾	23,443	2 (1)	5,100	4,423	18 (0)	28,519	18,184	0	0	0
		0 0	0	0	1 0	1,212	66	0	0	0
		2 (1)	5,100	4,423	19	29,731	18,250	0	0	0
松本	416,057	7 (0)	414,590	401,899	5 (0)	14,785	11,735	1	0	0
		0 (0)	0	0	2 (0)	674	552	5	16,980	0
		7	414,590	401,899	7	15,459	12,287	6	16,980	0
北アルプス	54,116	4 (0)	53,000	49,479	2 (0)	4,150	3,665	2	140	20
		0 (0)	0	0	4 (0)	590	246	5	1,724	50
		4	53,000	49,479	6	4,740	3,911	7	1,864	70
長野	517,299	11 (2)	539,141	505,077	2 (0)	5,180	2,185	2	1,019	783
		0 (0)	0	0	6 (0)	4,208	962	5	2,331	126
		11 (2)	539,141	505,077	8	9,388	3,147	7	3,350	909
北信	78,237	6 (1)	86,970	72,936	10 (0)	6,620	3,097	0	0	0
		0 (0)	0	0	1 (0)	1,800	66	0	0	0
		6 (1)	86,970	72,936	11	8,420	3,163	0	0	0
計	1,990,408	67 (14)	2,005,204	1,884,118	74	107,696	77,834	8	2,083	872
		6	45,143	1,592	48	32,253	6,456	35	116,265	726
		59	2,050,347	1,885,710	122	139,949	84,290	43	118,348	1,598

上段	公 営
中段	そ の 他
下段	計

()内は複数の市町村にまたがる水道の内数

専用水道			合 計			普及率 ⑭/① ×100%	小規模水道（法定外）					
他から受水あり			箇所数 ②+⑤+⑧ +⑪ ヶ所	計 画 給水人口 ③+⑥+⑨ 人	現 在 給水人口 ④+⑦+⑩ =⑭ 人		飲料水供給施設			簡易給水施設		
箇所数 ⑪ ヶ所	確認時 給水人口 ⑫ 人	現 在 給水人口 ⑬ 人					箇所数 ヶ所	計 画 給水人口 人	現 在 給水人口 人	箇所数 ヶ所	計 画 給水人口 人	現 在 給水人口 人
0	0	0	53 (4)	326,007	201,017	99.5	5	360	91	5	129	34
6	4,751	544					10	618	315	6	199	104
6	4,751	544					15	978	406	11	328	138
0	0	0	13 (4)	204,256	187,914	99.6	2	153	15	0	0	0
0	0	0					0	0	0	1	20	7
0	0	0					2	153	15	1	20	7
0	0	0	29 (0)	242,501	187,071	99.7	0	0	0	0	0	0
0	0	0					2	154	71	3	105	35
0	0	0					2	154	71	3	105	35
1	2,450	0	35 (2)	186,753	173,400	99.2	6	472	246	4	144	73
2	344	0					2	85	86	3	140	71
3	2,794	0					8	557	332	7	284	144
0	0	0	16 (0)	160,394	146,645	98.9	0	0	0	6	219	52
0	0	0					3	165	0	7	78	62
0	0	0					3	165	0	13	297	114
0	0	0	21 (1)	34,831	22,673	96.7	1	95	32	17	567	217
0	0	0					4	302	133	17	502	266
0	0	0					5	397	165	34	1,069	483
1	926	0	28 (0)	447,029	414,186	99.6	1	52	0	0	0	0
7	8,316	0					11	699	331	1	26	21
8	9,242	0					12	751	331	1	26	21
0	0	0	17 (0)	59,604	53,460	98.8	0	0	0	1	24	0
0	0	0					6	480	59	16	528	241
0	0	0					6	480	59	17	552	241
0	0	0	37 (2)	551,879	509,133	98.4	1	48	0	0	0	0
11	63,072	0					20	942	864	24	584	486
11	63,072	0					21	990	864	24	584	486
0	0	0	18 (1)	95,390	76,099	97.3	1	65	20	0	0	0
1	647	0					16	896	433	11	150	118
1	647	0					17	961	453	11	150	118
2	3,376	0	267 (14)	2,308,644	1,971,598	99.1	17	1,245	404	33	1,083	376
27	77,130	544					74	4,341	2,292	89	2,332	1,411
29	80,506	544					253	5,586	2,696	122	3,415	1,787

※現在給水人口は、法定水道事業と重複して給水を受けている人口を除く

6. 市町村別の箇所数、給水人口及び普及率

地域 振興 局	市町村名	行政区域 内総人口	上水道			簡易水道			専用水道		
			箇所数	計 画 給水人口	現 在 給水人口	箇所数	計 画 給水人口	現 在 給水人口	自己水源のみ		
									箇所数	確認時 給水人口	現 在 給水人口
		① 人	② ヶ所	③ 人	④ 人	⑤ ヶ所	⑥ 人	⑦ 人	⑧ ヶ所	⑨ 人	⑩ 人
佐久	小諸市	40,343	1	41,052	39,472	1	750	700			
	佐久市	96,841	3 (2)	99,386	96,622				1	300	
	小海町	4,108				1	1,498	150			
	佐久穂町	9,734				1	3,900	3,613			
	川上村	3,905				2	1,120	242			
	南牧村	3,108	1	6,860	68	2	1,390	723	1	400	63
	南相木村	903				1	4,750	3,879			
	北相木村	676				1	375	16			
	軽井沢町	19,830				1	2,950	2,949			
	御代田町	16,330				1	1,400	856			
	立科町	6,221				1	860	676			
	計	201,999	9 (4)	198,442	185,293	11	16,905	13,835	3	924	69
上田	上田市	150,331	3 (2)	160,023	149,421						
	東御市	29,255	3 (2)	31,178	29,164	2	1,255	201	3	930	
	長和町	5,241	1	6,130	5,226						
	青木村	3,902				1	4,740	3,902			
	計	188,729	7 (4)	197,331	183,811	1	4,740	3,902	3	930	
諏訪	岡谷市	45,605	1	47,800	45,463						
	諏訪市	47,107	1	50,400	46,804	1	350	135	1	7	
	茅野市	55,050	5	52,800	52,667	1	229	183			
	下諏訪町	18,219	1	21,000	18,210	10	1,050	76			
	富士見町	13,838	1	14,200	13,596				1	5	5
	原村	7,723	1	7,610	7,570				2	470	
計	187,542	6	193,810	184,310	1	229	183	4	482	5	
上伊那	伊那市	63,916	2 (1)	61,950	60,109	8	4,344	3,070			
	駒ヶ根市	31,213	1	31,450	31,042	1	300	181			
	辰野町	17,516	1	19,100	16,611	6	1,258	710			
	箕輪町	24,492	1	27,300	22,946	3	1,604	1,307			
	飯島町	8,605	1	9,000	8,522						
	南箕輪村	16,165	2 (1)	14,650	15,541						
	中川村	4,459				1	800	602			
	宮田村	8,376	1	9,500	8,356	1	4,642	4,403			
計	174,742	9 (2)	172,950	163,127	15	10,244	8,183	3	855		

専用水道			合 計			普及率	小規模水道(法定外)					
他から受水あり			箇所数	計画 給水人口	現在 給水人口		飲料水供給施設			簡易給水施設		
箇所数	確認時 給水人口	現在 給水人口					箇所数	計画 給水人口	現在 給水人口	箇所数	計画 給水人口	現在 給水人口
⑪ ヶ所	⑫ 人	⑬ 人	⑫+⑬+⑭ ヶ所	⑮+⑯+⑰ 人	⑱+⑲+⑳ =㉑ 人	㉒/⑪ ×100%	ヶ所	人	人	ヶ所	人	人
1	500	488	3	41,802	40,172	99.6	2	124	114	2	52	48
			5 (2)	101,184	96,772	99.9	2	120	18	4	99	20
			3	5,020	3,855	93.8	4	324	183	3	127	47
			4 (1)	12,318	9,608	98.7	2	150	67	1	30	14
			2	5,125	3,895	99.7				1	20	9
			2	9,810	3,017	97.1						
			1	1,400	856	94.8	1	90	6			
			1	860	676	100.0	2	120	11			
5	4,251	56	25	114,907	19,621	98.9	2	50	7			
			3 (1)	20,996	16,328	100.0						
			4	12,585	6,217	99.9						
6	4,751	544	53 (4)	326,007	201,017	99.5	5	360	91	5	129	34
			8 (2)	162,208	149,622	99.5	10	618	315	6	199	104
			3 (2)	31,178	29,164	99.7	1	98				
			1	6,130	5,226	99.7				1	20	7
			1	4,740	3,902	100.0						
			13 (4)	204,256	187,914	99.6	1	55	15			
			3	48,157	45,598	99.98	2	153	15			
			3	51,679	47,063	99.9				1	20	7
			17	98,671	54,928	99.8	1	60	37	1	17	7
			3	21,470	18,210	99.95	1	94	34	2	88	28
			1	14,200	13,596	98.3						
			2	8,324	7,676	99.4						
			29	242,501	187,071	99.7	2	154	71	3	105	35
1	2,450		14 (1)	66,594	63,360	99.1	3	252	114	3	95	39
2	344		4	32,305	31,042	99.5				2	100	36
			7	20,358	17,321	98.9	3	220	132	1	49	34
			4	28,904	24,253	99.0				2	85	86
			1	9,000	8,522	99.0						
			3 (1)	15,450	16,143	99.9						
			1	4,642	4,403	98.7				1	40	35
			1	9,500	8,356	99.8						
1	2,450		35 (2)	186,753	173,400	99.2	6	472	246	4	144	73
2	344						2	85	86	3	140	71

6. 市町村別の箇所数、給水人口及び普及率

地域 振興局	市町村名	行政区域 内総人口	上水道			簡易水道			専用水道		
			箇所数	計画 給水人口	現在 給水人口	箇所数	計画 給水人口	現在 給水人口	自己水源のみ		
									箇所数	確認時 給水人口	現在 給水人口
		① 人	② ヶ所	③ 人	④ 人	⑤ ヶ所	⑥ 人	⑦ 人	⑧ ヶ所	⑨ 人	⑩ 人
南 信 州	飯田市	93,853	1	97,900	91,851	1	1,700	1,316			
	松川町	12,076	1	13,400	12,027						
	高森町	12,530	1	12,700	12,477						
	阿南町	3,888				1	4,680	3,681			
	阿智村	5,732	1	6,440	5,632						
	平谷村	362				1	388	342			
	根羽村	790				1	860	763			
	下條村	3,313				1	4,100	3,276			
	売木村	485				1	720	441			
	天龍村	1,031				1	1,180	943			
	泰阜村	1,400				1	1,776	1,341			
	喬木村	5,628	1	6,500	5,570						
	豊丘村	6,241	1	6,930	6,206						
	大鹿村	915				1	920	762			
計	148,244	6	143,870	133,763	9	16,324	12,865	1	200	17	
木 曽	上松町	3,802	1 (1)	21	9	1	4,600	3,704			
	南木曽町	3,612				1	4,000	3,217			
	木曽町	9,806	1	5,079	4,414	10	8,239	5,053			
	木祖村	2,447				1	3,200	2,442			
	王滝村	653				4	4,380	648			
	大桑村	3,123				1	4,100	3,120			
計	23,443	2 (1)	5,100	4,423	18	28,519	18,184				
松 本	松本市	237,315	4	241,750	236,361	1	200	85	1	15,309	
	塩尻市	65,910	1	66,840	65,866				2		
	安曇野市	92,819	1	96,600	91,629	1	474	467	3	1,671	
	麻績村	2,337				1	2,550	2,337			
	生坂村	1,548				1	1,630	1,444			
	山形村	8,233	1	9,400	8,043	1	2,000	80			
	朝日村	4,090				1	4,480	4,090			
	筑北村	3,805				1	4,125	3,784			
計	416,057	7	414,590	401,899	5	14,785	11,735	1	16,980		

専用水道			合 計			普及率	小規模水道(法定外)					
他から受水あり			箇所数	計画 給水人口	現在 給水人口		飲料水供給施設			簡易給水施設		
箇所数	確認時 給水人口	現在 給水人口					箇所数	計画 給水人口	現在 給水人口	箇所数	計画 給水人口	現在 給水人口
⑪ ヶ所	⑫ 人	⑬ 人	②+⑤+⑧ +⑪ ヶ所	③+⑥+⑨ 人	④+⑦+⑩ =⑭ 人	⑭/⑪ ×100%	ヶ所	人	人	ヶ所	人	人
			2	99,600	93,167	99.3				2		31
			1	13,400	12,027	99.6	1	95				
			1	12,700	12,477	99.6						
			1	4,680	3,681	94.7				2	48	26
			1	6,440	5,632	98.3	2	70		2		
			1	388	342	94.5				1	30	5
			1	860	763	96.6						
			1	4,100	3,276	98.9						
			1	720	441	90.9						
			1	1,180	943	91.5				5	189	47
			1	1,776	1,341	95.8						
			1	6,500	5,570	99.0						
			1	6,930	6,206	99.4						
			2	1,120	779	85.1				1	30	5
			16	160,394	146,645	98.9	3	165		6	219	52
			2 (1)	4,621	3,713	97.7				1	49	20
			1	4,000	3,217	89.1				1	15	8
			12	14,530	9,533	97.2	2	162	111	14	412	243
			1	3,200	2,442	99.8	1	95	32	15	494	192
			4	4,380	648	99.2	2	140	22	2	75	15
			1	4,100	3,120	99.9						
			21 (1)	34,831	22,673	96.7	1	95	32	17	567	217
7	8,316		15	257,259	236,446	99.6	4	302	133	17	502	266
			1	66,840	65,866	99.9	5	354	235	1	26	21
1	926		6	98,745	92,096	99.2						
			1	2,550	2,337	100.0	1	52				
			1	1,630	1,444	93.3	3	218				
			2	11,400	8,123	98.7						
			1	4,480	4,090	100.0						
			1	4,125	3,784	99.4						
1	926						1	52				
7	8,316		28	447,029	414,186	99.6	11	699	331	1	26	21

6. 市町村別の箇所数、給水人口及び普及率

地域 振興 局	市町村名	行政区域 内総人口	上水道			簡易水道			専用水道		
			箇所数	計 画 給水人口	現 在 給水人口	箇所数	計 画 給水人口	現 在 給水人口	自己水源のみ		
									箇所数	確認時 給水人口	現 在 給水人口
① 人	② ヶ所	③ 人	④ 人	⑤ ヶ所	⑥ 人	⑦ 人	⑧ ヶ所	⑨ 人	⑩ 人		
北 ア ル プ ス	大町市	24,623	1	24,100	22,733	1	1,610	1,411	1		
	池田町	8,871	1	9,000	8,823	3	410	216	3	774	
	松川村	9,469	1	10,000	9,469						
	白馬村	8,618	1	9,900	8,454						
	小谷村	2,535				1	2,540	2,254	1	140	20
計	54,116	4	53,000	49,479	2	4,150	3,665	2	140	20	
長 野	長野市	361,824	2	370,134	359,327				1	39	
	須坂市	48,618	1	51,200	47,692	2	1,270	618	5	2,331	126
	千曲市	57,617	2 (1)	62,216	51,564	1	140	140	1	980	783
	坂城町	13,267	1 (1)	15,391	12,893						
	小布施町	10,643	1	11,000	10,643	1	200	100			
	高山村	6,225	1	7,340	6,214						
	信濃町	7,287	1	8,400	7,082	2	2,598	104			
	飯綱町	9,733	2	13,460	9,662						
	小川村	2,085				1	4,120	2,059			
計	517,299	11 (2)	539,141	505,077	2	5,180	2,185	2	1,019	783	
北 信	中野市	40,680	1	43,300	39,564						
	飯山市	18,161	1	20,970	17,463	1	220	136			
	山ノ内町	10,641	1	11,970	9,394	2	2,340	926			
	木島平村	4,078	2 (1)	5,530	3,839	1	1,800	66			
	野沢温泉村	3,204	1	5,200	2,676	2	410	175			
	栄村	1,473				4	1,780	508			
計	78,237	6 (1)	86,970	72,936	10	6,620	3,097				
県 全 体	市	1,601,081	31 (8)	1,651,049	1,574,814	14	9,913	6,942	5	1,319	783
	町	250,290	5	38,283	1,524	24	14,530	3,001	21	21,882	131
	村	139,037	22 (4)	255,155	221,734	27	31,312	22,066	2	624	69
	計	1,990,408	14 (2)	99,000	87,570	33	66,471	48,826	1	140	20
	計	1,990,408	67 (14)	2,005,204	1,884,118	74	107,696	77,834	8	2,083	872
計	1,990,408	6	45,143	1,592	48	32,253	6,456	35	116,265	726	
計	1,990,408	59	2,050,347	1,885,710	122	139,949	84,290	43	118,348	1,598	

上段 公 営
下段 その他 ()内は複数の市町村にまたがる水道の内数
※広域水道は主な事業所所在地に計上

専用水道			合 計			普及率	小規模水道(法定外)					
他から受水あり			箇所数	計画 給水人口	現在 給水人口		飲料水供給施設			簡易給水施設		
箇所数	確認時 給水人口	現在 給水人口					箇所数	計画 給水人口	現在 給水人口	箇所数	計画 給水人口	現在 給水人口
⑪ ヶ所	⑫ 人	⑬ 人	②+⑤+⑧ +⑪ ヶ所	③+⑥+⑨ 人	④+⑦+⑩ =⑭ 人	⑭/⑪ ×100%	ヶ所	人	人	ヶ所	人	人
			9	26,894	24,360	98.9	4	380	42	5	174	68
			1	9,000	8,823	99.5				1	24	
			1	10,000	9,469	100.0						
			1	9,900	8,454	98.1	2	100	17	3	88	59
			5	3,810	2,354	92.9				8	266	114
			17	59,604	53,460	98.8	6	480	59	16	528	241
11	63,072		21	373,774	360,071	99.5	17	778	778	21	465	465
			3	53,240	48,601	99.97	1	48		1	30	
			3 (1)	62,356	51,704	89.7						
			2 (1)	15,591	12,993	97.9						
			1	11,000	10,643	100.0						
			1	7,340	6,214	99.8						
			3	10,998	7,186	98.6	2	89	68	1	49	6
			2	13,460	9,662	99.3	1	75	18	1	40	15
			1	4,120	2,059	98.8						
11	63,072		37 (2)	551,879	509,133	98.4	1	48		24	584	486
1	647		2	43,300	39,564	97.3	1	27	25			
			2	21,190	17,599	96.9	4		177	3		83
			4	16,110	10,386	97.6	9	817	182	6	120	13
			4 (1)	5,940	4,014	98.4	1	12	12			
			5	6,980	3,184	99.4	1	65	20			
			1	1,870	1,352	91.8	1	40	37	2	30	22
1	647		18 (1)	95,390	76,099	97.3	1	65	20			
2	3,376						16	896	433	11	150	118
22	72,879	488	124 (8)	1,736,976	1,587,195	99.1	8	570	132	7	194	59
							38	2,035	1,442	41	972	794
5	4,251	56	87 (4)	395,978	247,098	98.7	7	520	246	19	646	260
							25	1,837	677	31	906	382
			56 (2)	175,690	137,305	98.8	2	155	26	7	243	57
							11	469	173	17	454	235
2	3,376						17	1,245	404	33	1,083	376
27	77,130	544	267 (14)	2,308,644	1,971,598	99.1	74	4,341	2,292	89	2,332	1,411
29	80,506	544	253				91	5,586	2,696	122	3,415	1,787

※現在給水人口は、法定水道事業と重複して給水を受けている人口を除く。

7. 給水量の推移

年 度	上 水 道									
	年間給水量 (分水量を除く)			一日給水量 (分水量を含む)		一人一日給水量 (分水量を除く)		比率 (分水量を除く)		
	給水量 (千 m^3)	有効水量 (千 m^3)	有収水量 (千 m^3)	最大給水量 (千 m^3)	平均給水量 (千 m^3)	最大給水量 (l)	平均給水量 (l)	有効率 (%)	有収率 (%)	負荷率 (%)
44	148,788	108,238	102,853	521	407	420	328	72.7	69.1	78.1
45	162,694	119,738	113,764	556	446	436	350	73.6	69.9	80.2
46	180,667	126,832	120,351	604	495	457	375	70.2	66.6	82.0
47	184,076	137,363	129,560	640	504	469	370	74.6	70.4	78.8
48	200,119	149,270	140,660	687	548	488	389	74.6	70.3	79.8
49	203,617	148,678	143,095	706	558	488	386	73.0	70.3	79.0
50	211,849	153,849	148,565	747	580	501	389	72.6	70.1	77.6
51	215,799	159,411	151,341	774	591	510	390	73.9	70.1	76.4
52	225,253	166,916	159,291	806	617	516	395	74.1	70.7	76.6
53	232,369	174,875	167,595	827	637	515	397	75.3	72.1	77.0
54	228,957	172,562	165,033	819	626	502	384	75.4	72.1	76.4
55	228,595	173,580	166,567	825	626	500	379	75.9	72.9	75.9
56	238,868	180,102	172,989	839	654	504	393	75.4	72.4	77.9
57	239,666	181,583	174,148	852	657	506	390	75.8	72.7	77.1
58	252,014	191,949	182,598	916	690	539	406	76.2	72.5	75.3
59	261,825	202,283	192,689	939	716	547	417	77.3	73.6	76.3
60	261,426	201,565	192,459	947	718	543	412	77.1	73.6	75.8
61	261,482	203,716	194,597	933	718	531	409	77.9	74.4	77.0
62	264,962	206,675	198,978	929	725	526	410	78.0	75.1	78.0
63	266,199	208,397	200,815	943	724	530	407	78.3	75.4	76.8
元	271,931	214,185	205,931	957	747	529	413	78.8	75.7	78.1
2	281,146	225,156	216,600	1,004	772	551	424	80.1	77.0	76.9
3	281,055	228,514	218,193	982	770	536	420	81.3	77.6	78.4
4	283,400	232,663	221,712	1,006	778	547	423	82.1	78.2	77.3
5	281,066	231,474	220,192	980	772	527	416	82.4	78.3	78.8
6	291,444	242,570	230,135	1,039	801	551	427	83.3	79.0	77.1
7	294,614	244,630	231,596	1,047	807	556	428	83.1	78.7	77.0
8	297,314	248,187	236,228	1,034	817	546	432	83.5	79.5	79.0
9	297,598	248,589	236,738	1,027	815	538	428	83.6	79.6	79.6
10	292,284	245,989	234,078	996	803	520	419	84.2	80.1	80.6
11	291,767	247,184	234,958	1,003	799	520	415	84.8	80.6	79.7
12	293,028	250,096	238,315	1,003	801	521	416	85.3	81.3	79.9
13	288,563	245,952	235,558	1,008	793	522	411	85.2	81.6	78.6
14	283,388	243,833	233,650	978	778	506	403	86.0	82.4	79.6
15	279,550	240,748	230,843	948	766	489	395	86.1	82.6	80.8
16	280,441	243,074	232,983	970	770	497	395	86.7	83.1	79.4
17	279,947	241,779	232,759	945	754	487	389	86.4	83.1	79.8
18	277,972	240,021	231,306	935	764	482	393	86.3	83.2	81.7
19	274,754	236,100	228,631	941	752	487	390	86.0	83.3	79.9
20	267,172	228,904	221,983	903	734	468	380	85.7	83.1	81.3
21	260,560	224,454	217,680	872	715	454	373	86.2	83.6	82.0
22	262,749	226,923	219,870	897	721	468	376	86.4	83.7	80.4
23	258,853	223,500	217,089	882	709	460	371	86.4	83.9	80.4
24	256,735	222,356	215,800	867	705	456	368	86.6	84.1	81.2
25	256,681	221,937	215,573	862	705	453	367	86.5	84.0	81.8
26	254,162	220,495	212,986	851	698	445	362	86.8	83.8	82.0
27	255,051	219,310	212,754	846	698	443	363	86.0	83.4	82.5
28	254,949	219,587	213,150	843	700	443	365	86.1	83.6	83.0
29	263,028	226,169	218,627	878	722	449	367	86.0	83.1	82.3
30	263,283	225,644	218,389	883	724	454	370	85.7	83.0	82.0
元	259,611	221,227	214,386	857	711	443	365	85.2	82.6	83.0
2	260,512	222,313	215,198	844	716	439	370	85.4	82.6	84.8
3	259,742	221,281	214,662	837	713	436	371	85.2	82.7	85.1
4	258,520	219,367	212,725	854	710	449	370	84.9	82.3	83.1
5	259,474	217,954	210,927	833	711	441	374	84.0	81.3	85.3

年 度	簡 易 水 道									
	年間給水量			一日給水量		一人一日給水量		比率		
	給水量 (千m ³)	有効水量 (千m ³)	有収水量 (千m ³)	最大給水量 (千m ³)	平均給水量 (千m ³)	最大給水量 (ℓ)	平均給水量 (ℓ)	有効率 (%)	有収率 (%)	負荷率 (%)
44	23,540	-	18,627	88	64	241	177	-	79.1	73.5
45	24,758	-	19,648	112	68	316	191	-	79.4	60.4
46	24,650	-	19,479	96	67	278	195	-	79.0	70.3
47	25,618	-	20,631	96	70	286	208	-	80.5	72.9
48	26,278	-	20,712	103	72	311	218	-	78.8	70.0
49	26,666	-	20,723	107	73	341	232	-	77.7	68.2
50	27,780	-	20,975	100	76	330	250	-	75.5	75.8
51	27,632	-	21,537	96	76	321	252	-	77.9	78.6
52	26,260	-	19,517	95	72	326	248	-	74.3	76.0
53	24,508	-	19,099	89	67	358	271	-	77.9	75.5
54	25,209	-	19,119	92	69	333	248	-	75.8	74.7
55	25,629	-	19,123	99	70	356	252	-	74.6	70.9
56	25,674	-	20,053	104	70	371	251	-	78.1	67.7
57	26,925	-	19,458	106	74	378	264	-	72.3	69.8
58	30,249	-	22,428	114	83	408	296	-	74.1	72.5
59	31,817	-	23,600	121	87	428	307	-	74.2	71.8
60	31,352	-	23,507	131	86	467	306	-	75.0	65.4
61	33,068	-	24,655	126	91	440	317	-	74.6	72.1
62	32,903	-	24,930	124	90	437	318	-	75.8	72.7
63	34,720	-	25,994	134	95	473	335	-	74.9	70.7
元	33,091	-	25,673	133	91	483	330	-	77.6	68.3
2	33,728	-	25,905	140	92	519	343	-	76.8	66.1
3	35,683	-	27,836	148	97	551	364	-	78.0	66.0
4	37,656	-	29,084	152	103	566	384	-	77.2	67.9
5	36,869	-	28,602	150	101	555	374	-	77.6	67.3
6	37,682	-	29,781	154	103	574	385	-	79.0	67.1
7	38,020	-	29,834	156	104	584	389	-	78.5	66.6
8	38,529	-	30,240	156	106	576	389	-	78.5	67.6
9	37,621	32,040	29,447	149	103	569	395	85.2	78.3	69.3
10	36,817	31,779	29,514	152	101	580	386	86.3	80.2	66.5
11	37,501	32,466	30,109	152	102	586	395	86.6	80.3	67.4
12	36,692	31,617	29,277	153	100	601	396	86.2	79.8	65.8
13	36,009	30,585	28,563	153	99	615	395	84.9	79.3	64.7
14	36,013	30,060	28,271	151	99	615	402	83.5	78.5	65.6
15	36,442	29,647	27,830	154	100	639	413	81.4	76.4	64.9
16	34,069	28,388	26,357	139	93	625	421	83.3	77.4	66.9
17	34,165	27,888	26,145	143	94	655	428	81.6	76.5	65.3
18	34,084	27,112	25,535	137	93	634	434	79.5	74.9	68.4
19	33,880	26,044	24,471	141	93	664	435	76.9	72.2	65.5
20	32,879	25,046	23,891	136	90	653	431	76.2	72.7	66.0
21	32,832	24,716	23,260	132	90	644	438	75.3	70.8	67.9
22	31,969	24,587	23,114	133	88	656	434	76.9	72.3	66.1
23	30,634	23,372	21,877	127	84	658	433	76.3	71.4	65.9
24	31,266	23,436	21,699	132	86	694	451	75.0	69.4	65.0
25	30,549	22,788	20,898	128	83	701	457	74.6	68.4	65.2
26	28,530	20,877	18,650	119	78	736	482	73.2	65.4	65.5
27	26,994	20,130	18,005	110	74	715	479	74.6	66.7	67.0
28	25,961	19,728	17,670	106	71	703	469	76.0	68.1	66.8
29	17,344	12,419	11,339	74	48	848	545	71.6	65.4	64.3
30	17,113	12,275	11,244	74	47	871	550	71.7	65.7	63.1
元	16,630	11,856	11,127	72	46	855	539	71.3	66.9	63.0
2	16,628	11,688	10,599	71	46	853	550	70.3	63.7	64.5
3	17,020	11,615	10,662	72	47	878	571	68.2	62.6	65.0
4	17,204	11,962	10,976	69	47	814	558	69.5	63.8	68.5
5	16,571	11,645	10,649	73	45	864	538	70.3	64.3	62.3

8. 事業計画概要及び給水対象(用水供給)

地域振興局	番号	事業体名	最新事業計画			構成団体数	給水対象		
			認可年月日	目標年次	一日最大給水量(m ³)		水道事業者名	計画一日最大給水量(m ³ /日)	実績年間給水量(千m ³)
佐久	501	浅麓水道企業団	H12.3.28	H21	25,000	4	小諸市	8,931	2,373
							軽井沢町	3,450	991
							御代田町	1,300	410
							佐久水道企業団	9,000	2,658
							(株)プリンスホテル	1,223	98
							計	23,904	6,530
上伊那	504	長野県上伊那広域水道用水企業団	S55.9.1	H4	46,500	6	伊那市	23,700	6,665
							駒ヶ根市	8,600	2,424
							箕輪町	8,100	2,286
							南箕輪村	4,500	1,481
							宮田村	1,600	483
							計	46,500	13,339
506	飯島町	R4.3.30	R13	1,105	-	中川村	1,105	82	
松本	502	長野県	S48.12.25	S60	81,000	-	松本市	63,000	22,880
							塩尻市	16,500	6,143
							山形村	1,500	548
							計	81,000	29,571
北アルプス	503	高瀬広域水道企業団	S49.5.31	S65	17,000	3	大町市	13,000	-
							池田町	2,500	-
							松川村	1,500	-
							計	17,000	-

9. 取水量、浄水量、給水量及び施設耐震化状況(用水供給)

地域振興局			佐久	上伊那		松本	北アルプス	計
番号			501	504	506	502	503	
事業体名			浅麓 水道企業団	長野県上伊 那広域水道 用水企業団	飯島町	長野県	高瀬広域 水道企業団	
年間取水量 (千m ³)	地表水	ダム	0	13,982	0	30,152	0	44,134
		表流水	0	0	1,435	0	0	1,435
	地下水	深井戸水	1,635	0	0	0	0	1,635
		湧水	4,964	0	0	0	0	4,964
	計			6,599	13,982	1,435	30,152	0
年間浄水量 (千m ³)	消毒のみ		6,332	0	0	0	0	6,332
	急速ろ過		266	13,418	1,250	29,712	0	44,646
	計		6,598	13,418	1,250	29,712	0	50,978
	うち高度浄水処理等		3,590	0	0	1,365	0	4,955
年間用水量 (千m ³)	年間用水量		6,598	13,340	82	29,571	0	49,591
	有効水量		6,579	13,340	82	29,571	0	49,572
	有収水量		6,530	13,340	82	29,571	0	49,523
一日当たりの 用水量 (m ³)	計画一日最大給水量		25,000	46,500	1,105	81,000	17,000	170,605
	実績一日最大給水量		20,218	39,103	399	80,993	0	140,713
	実績一日平均給水量		18,027	36,548	225	80,795	0	135,595
比率 (給水量)	有効率(%)		99.7	100.0	100.0	100.0	0.0	99.9
	有収率(%)		99.0	100.0	100.0	100.0	0.0	99.9
	負荷率(%)		89.2	93.5	56.4	99.8	0.0	96.4
浄水場耐震化 状況 (m ³ /日)	総施設能力(m ³ /日)		25,000	46,500	5,961	86,400	0	163,861
	L2対応済み	施設能力(m ³ /日)	25,000	0	0	0	0	25,000
		割合(%)	100.0	0.0	0.0	0.0	-	15.3
	L2未対応	施設能力(m ³ /日)	0	46,500	5,961	86,400	0	138,861
		割合(%)	0.0	100.0	100.0	100.0	-	84.7
	うち 未確認	施設能力(m ³ /日)	0	0	0	0	0	0
割合(%)		0.0	0.0	0.0	0.0	-	0	
配水池耐震化 状況 (m ³ /日)	総有効容量(m ³ /日)		12,500	9,800	1,500	0	0	23,800
	対応済み (ランクAのみ)	有効容量(m ³ /日)	12,500	2,400	1,500	0	0	16,400
		割合(%)	100.0	24.5	100.0	-	-	68.9
	対応済み (ランクB含む)	有効容量(m ³ /日)	12,500	2,400	1,500	0	0	16,400
		割合(%)	100.0	24.5	100.0	-	-	68.9
	未対応	有効容量(m ³ /日)	0	7,400	0	0	0	7,400
		割合(%)	0.0	75.5	0.0	-	-	31.1
	うち 未確認	有効容量(m ³ /日)	0	0	0	0	0	0
割合(%)		0.0	0.0	0.0	-	-	0	

10. 管延長並びに管路耐震化及び経年化状況(用水供給)

地域振興局			佐久	上伊那		松本	北アルプス	計		
番号			501	504	506	502	503			
事業体名			浅麓水道 企業団	長野県上伊 那広域水道 用水企業団	飯島町	長野県	高瀬広域 水道企業団			
管種別延長 (すべて基幹管路)	導水管	鋼管	耐震適合性のある管(m)	0	7,980	0	1,857	0	9,837	
			うち耐震管(m)	0	7,980	0	1,857	0	9,837	
			耐震適合性のない管(m)	0	0	0	0	0	0	
	送水管	ダクタイル 鑄鉄管	耐震適合性のある管(m)	5,727	47,032	0	20,136	0	72,895	
			うち耐震管(m)	5,278	0	0	12,970	0	18,248	
			耐震適合性のない管(m)	4,703	5,858	0	10,303	0	20,864	
		鋼管	耐震適合性のある管(m)	3,033	9,373	0	28,970	0	41,376	
			うち耐震管(m)	3,033	9,373	0	28,970	0	41,376	
			耐震適合性のない管(m)	9	0	0	0	0	9	
		ポリエチレ ン管	ステンレス	耐震適合性のある管(m)	3,445	0	90	0	0	3,535
				うち耐震管(m)	3,445	0	90	0	0	3,535
				耐震適合性のない管(m)	0	0	0	0	0	0
計	総延長(m) [A]		16,917	70,243	90	61,282	0	148,532		
	耐震適合性のある管(m) [B]		12,205	64,385	90	50,979	0	127,659		
	うち耐震管(m) [C]		11,756	17,353	90	43,813	0	73,012		
耐震適合性のない管(m)	4,712	5,858	0	10,303	0	20,873				
耐震適合性のある管の割合(% [B]/[A])	72.1	91.7	100	83.2	0	85.9				
耐震管の割合(% [C]/[A])	69.5	24.7	100	71.5	0	49.2				
管路経年化状況	総管路延長(m)		16,917	70,243	90	61,282	0	148,532		
	40年以上経過	延長(m)	4,279	0	0	0	0	4,279		
		割合(%)	25.3	0.0	0.0	0.0	0.0	2.9		
	20~39年経過	延長(m)	8,185	70,243	0	48,285	0	126,713		
		割合(%)	48.4	100.0	0.0	78.8	0.0	85.3		
	19年以下経過	延長(m)	4,453	0	90	12,997	0	17,540		
		割合(%)	26.3	0.0	100.0	21.2	0.0	11.8		
	敷設替え に伴う敷設	延長(m)	0	0	0	0	0	0		
		割合(%)	0.0	0.0	0.0	0.0	0.0	0.0		
	参考	導水トンネル(m)		0	0	0	3,307	0	3,307	

11. 財務状況(用水供給)

[金額単位:千円]

地域振興局		佐久	上伊那	松本	北アルプス	計	
事業体番号		501	504	506	502		503
事業体名		浅籠 水道企業団	長野県上伊 那広域水道 用水企業団	飯島町	長野県	高瀬広域 水道企業団	
損 益 計 算 書	1 総収益(1)+(2)+(3)	330,413	934,970	12,544	1,383,878	0	2,661,805
	(1) 営業収益 [(ア)~(ウ)]	326,600	726,326	12,373	1,313,202	0	2,378,501
	(ア) 給水収益	326,600	726,326	12,296	1,313,202	0	2,378,424
	(イ) 受託工事収益	0	0	0	0	0	0
	(ウ) その他営業収益	0	0	77	0	0	77
	(2) 営業外収益 [(ア)~(カ)]	3,665	208,644	171	70,676	0	283,156
	(ア) 受取利息及び配当金	573	20,497	0	452	0	21,522
	(イ) 受託工事収益(千円)	0	0	0	0	0	0
	(ウ) 国庫(県)補助金(千円)	0	0	0	0	0	0
	(エ) 他会計補助金(千円)	840	0	0	537	0	1,377
	(オ) 長期前受金戻入(千円)	1,836	151,363	0	69,425	0	222,624
	(カ) 雑収益(千円)	416	36,784	171	262	0	37,633
	(3) 特別利益	148	0	0	0	0	148
	2 総費用(1)+(2)+(3)	216,337	724,620	12,079	1,265,632	0	2,218,668
	(1) 営業費用 [(ア)~(コ)]	208,663	695,568	12,079	1,240,270	0	2,156,580
	(ア) 原水費	32,030	6,008	834	610,155	0	649,027
	(イ) 浄水費	0	198,158	0	0	0	198,158
	(ウ) 配水費	6,746	0	1,208	0	0	7,954
	(エ) 給水費	0	0	0	0	0	0
	(オ) 受託工事費	0	0	0	0	0	0
(カ) 業務費	0	0	0	0	0	0	
(キ) 総係費	95,233	41,206	2,170	0	0	138,609	
(ク) 減価償却費	69,708	436,373	7,856	623,793	0	1,137,730	
(ケ) 資産減耗費	4,946	13,823	11	6,322	0	25,102	
(コ) その他営業費用	0	0	112	0	0	112	
(2) 営業外費用 [(ア)~(オ)]	7,674	29,052	0	25,362	0	62,088	
(ア) 企業債利息	7,606	0	0	24,091	0	31,697	
(イ) その他借入金利息	0	0	0	0	0	0	
(ウ) 企業債取扱諸費	0	0	0	0	0	0	
(エ) 受託工事費	0	0	0	0	0	0	
(オ) その他営業外費用	68	29,052	0	1,271	0	30,391	
(3) 特別損失	0	0	0	0	0	0	
3 当年度純利益[1-2]	114,076	210,350	353	118,246	0	443,025	
4 当年度純損失[1-2]	0	0	0	0	0	0	
資 本 的 収 入	(1) 企業債[(ア)~(エ)]	0	0	0	342,000	0	342,000
	(ア) 政府債	0	0	0	0	0	0
	(イ) 機構債	0	0	0	54,400	0	54,400
	(ウ) その他	0	0	0	287,600	0	287,600
	(エ) 借換債	0	0	0	0	0	0
	(2) 他会計出資金補助金	0	0	0	0	7,540	7,540
	(3) 他会計借入金	0	0	0	0	0	0
	(4) 国庫(県)補助金	0	0	0	0	0	0
	(5) 工事負担金	0	0	0	0	0	0
	(6) その他	97	0	0	16,688	0	16,785
(7) 計 [(1)~(6)] (A)	97	0	0	358,688	7,540	366,325	
(8) うち翌年度へ繰り越される支出の財源充当額(B)	0	0	0	0	0	0	
(9) 前年度許可債で今年度収入分 (C)	0	0	0	0	0	0	
(10) 純計 (A)-[(B)+(C)] = (D)	97	0	0	358,688	7,540	366,325	
資 本 的 支 出	(1) 新設・拡張事業費	0	0	0	0	7,550	7,550
	(2) 改良事業費	40,590	118,316	5,877	596,916	0	761,699
	(3) 企業債償還金	38,016	0	0	152,115	0	190,131
	(4) 他会計長期借入金返還金	0	0	0	0	0	0
	(5) その他	5,049	0	0	0	0	5,049
	(6) 計 [(1)~(5)] (E)	83,655	118,316	5,877	749,031	7,550	964,429
3 資本的収入額が資本的支出額に不足する額(E)-(D)=(F)	83,558	118,316	5,877	390,343	10	598,104	
費 用 構 成	1 人件費 [(1)+(2)]	73,637	73,537	0	118,443	0	265,617
	(1) 直接人件費	61,258	60,729	0	91,131	0	213,118
	(2) 間接人件費	12,379	12,808	0	27,312	0	52,499
	2 動力費	11,741	21,446	178	32,962	0	66,327
	3 修繕費	7,077	41,007	607	85,719	0	134,410
	4 薬品費	1,098	8,780	216	37,059	0	47,153
	5 支払利息	7,606	0	0	24,091	0	31,697
	6 減価償却費	69,708	436,373	7,856	623,793	0	1,137,730
	7 受水費	0	0	0	0	0	0
	8 委託料	15,575	84,298	0	257,825	0	357,698
	9 その他	29,895	59,179	3,334	85,740	0	178,148
	10 計 [1~9]	216,337	724,620	12,191	1,265,632	0	2,218,780
11 受託工事費	0	0	0	0	0	0	
12 合計 [10+11]	216,337	724,620	12,191	1,265,632	0	2,218,780	
職員数(人)	9	14	0	16	0	39	
損益勘定所属職員数(人)	9	10	0	16	0	35	
年間有収水量(千m3)	6,530	13,340	82	29,571	0	49,523	
給水原価(円/m3)	33.13	54.32	147.30	42.80	-	44.80	
給水原価(円/m3) ※長期前受金戻入相当額を控除した場合	32.85	42.97	147.30	40.45	-	40.31	
供給単価(円/m3)	50.02	54.45	149.95	44.41	-	48.03	

12. 事業計画概要、給水人口、普及率、給水量及び料金(上水道)

地域振興局	番号	事業体名	最新事業計画				給水人口(人)		給水区域内人口(人)	給水普及率(%)	年間給水量(千 ³ m ³) (分水量を除く)			
			認可(届出)年月日			目標年次	計画	現在			年間給水量	有効水量	有収水量	
佐久	6	小諸市	平成	31	03	27	R18	42,400	40,801	40,801	100.0	6,004	4,850	4,715
	13	軽井沢町	平成	23	03	31	R1	19,800	18,508	18,604	99.5	5,338	3,753	3,753
	90	御代田町	令和	03	03	18	R12	7,920	7,747	7,749	99.9	1,069	831	831
	50	立科町	昭和	53	05	27	H10	11,900	5,917	5,917	100.0	857	745	698
	37	佐久水道企業団	令和	06	03	08	R8	119,000	114,660	114,838	99.8	15,078	13,132	12,674
	86	(株)八ヶ岳高原ロッジ	平成	31	03	28	R10	6,860	68	68	100.0	861	861	861
	計							207,880	187,701	187,977	99.9	29,207	24,172	23,532
上田	3	上田市	平成	29	03	31	R7	135,000	127,989	128,220	99.8	16,909	14,472	14,095
	53	東御市	平成	25	03	21	R8	28,600	26,834	26,874	99.9	3,471	2,950	2,950
	92	長和町	平成	29	03	17	R12	6,130	5,226	5,226	100.0	1,225	929	596
	計							169,730	160,049	160,320	99.9	21,605	18,351	17,641
諏訪	14	岡谷市	令和	03	03	29	R9	47,800	45,463	45,470	99.9	6,511	5,249	5,031
	5	諏訪市	平成	25	02	18	R3	50,400	46,804	46,804	100.0	7,631	6,459	6,338
	45	茅野市	平成	29	03	31	R12	52,800	52,667	52,714	99.9	8,875	7,003	6,972
	17	下諏訪町	平成	28	03	30	R6	21,000	18,210	18,210	100.0	3,029	2,079	2,079
	58	富士見町	平成	31	03	06	R10	14,200	13,596	13,835	98.3	3,825	2,961	2,839
	56	原村	平成	25	03	22	R3	7,610	7,570	7,600	99.6	1,122	801	801
	71	アルピコリゾート&ライフ(株)	令和	04	03	31	R13	7,000	154	154	100.0	788	679	563
	78	(株)蓼科ビレッジ	平成	28	03	15	R7	7,700	520	520	100.0	997	632	447
	79	(株)三井の森	令和	03	01	21	R8	7,067	548	548	100.0	311	212	211
	80	東急不動産(株)	平成	29	03	15	R8	10,000	71	71	100.0	371	173	158
	85	鹿島リゾート(株)	平成	29	11	29	R8	6,516	244	244	100.0	179	92	73
計							232,093	185,847	186,170	99.8	33,639	26,340	25,512	
上伊那	35	伊那市	令和	03	03	31	R7	63,100	61,206	61,534	99.5	8,149	6,713	6,480
	29	駒ヶ根市	令和	05	03	02	R14	31,450	31,042	31,089	99.8	4,348	3,336	3,260
	25	辰野町	平成	28	03	23	R4	19,100	16,611	16,611	100.0	2,096	1,825	1,825
	59	箕輪町	平成	24	03	14	H27	27,300	22,946	22,984	99.8	2,937	2,743	2,163
	66	飯島町	令和	04	03	04	R4	9,900	8,522	8,603	99.1	1,250	899	891
	64	南箕輪村	平成	26	04	21	R5	13,500	14,444	14,461	99.9	1,683	1,396	1,389
	52	宮田村	平成	24	03	23	R3	9,500	8,356	8,376	99.8	1,152	809	809
	計							173,850	163,127	163,658	99.7	21,615	17,721	16,817
南信州	70	飯田市	令和	04	03	31	R11	97,900	91,851	92,477	99.3	10,229	9,575	9,025
	83	松川町	平成	25	03	26	R3	13,400	12,027	12,076	99.6	1,340	1,202	1,202
	76	高森町	令和	05	03	31	H9	12,700	12,477	12,530	99.6	1,448	1,194	1,194
	93	阿智村	平成	29	03	31	R8	6,440	5,632	5,732	98.3	1,021	889	868
	94	喬木村	平成	29	03	31	R8	6,500	5,570	5,628	99.0	545	545	545
	91	豊丘村	平成	29	03	15	R7	6,930	6,206	6,241	99.4	728	620	620
	計							143,870	133,763	134,684	99.3	15,311	14,025	13,454
木曽	20	木曽町	平成	31	03	27	R10	5,100	4,423	4,423	100.0	1,113	579	579
	計							5,100	4,423	4,423	100.0	1,113	579	579

一日給水量(m ³) (分水量を含む)			一人一日給水量(リットル) (分水量を除く)			比率 (分水量を含む給水量)			水道料金(税込)		
計画・最大	実績・最大	実績・平均	計画・最大	実績・最大	実績・平均	有効率 (%)	有収率 (%)	負荷率 (%)	料金 体系	家庭用 10m ³ 料金/月 (円)	家庭用 20m ³ 料金/月 (円)
23,150	24,368	16,404	546	597	402	80.8	78.5	67.3	口径別	1,540	3,080
23,500	20,380	14,585	1,048	893	788	70.3	70.3	71.6	併用	1,034	2,299
3,750	3,383	2,929	473	437	378	77.7	77.7	86.6	口径別	1,540	3,190
5,785	3,038	2,648	427	441	396	86.9	81.4	87.2	用途別	1,620	3,490
49,000	44,649	41,197	412	389	359	87.1	84.1	92.3	口径別	1,760	3,685
2,058	3,238	2,352	300	47,618	34,595	100.0	100.0	72.6	用途別	2,750	2,750
107,243	99,056	80,115	499	524	424	82.9	80.7	80.9	[平均]	1,707	3,082
57,600	51,503	46,326	427	402	362	85.6	83.4	89.9	口径別	1,322	2,862
13,400	9,891	9,484	469	369	353	85.0	85.0	95.9	用途別	1,749	3,509
6,330	5,045	3,356	1,033	965	642	75.8	48.7	66.5	単一	1,397	3,047
77,330	66,439	59,166	456	415	370	84.9	81.7	89.1	[平均]	1,489	3,139
21,700	19,988	17,790	454	440	391	80.6	77.3	89.0	口径別	1,782	2,568
34,800	23,792	20,850	690	508	445	84.6	83.1	87.6	用途別	862	1,972
37,500	33,085	24,249	710	628	460	78.9	78.6	73.3	口径別	1,320	2,585
12,000	9,599	8,276	571	527	454	68.6	68.6	86.2	口径別	828	1,763
14,600	12,863	10,451	1,028	946	769	77.4	74.2	81.2	用途別	1,320	2,860
3,750	5,670	3,074	493	749	406	71.4	71.4	54.2	併用	1,210	2,640
3,200	3,200	2,159	457	20,779	14,019	86.2	71.4	67.5	単一	2,292	4,584
3,440	3,453	2,724	447	6,640	5,239	63.4	44.8	78.9	併用	2,998	4,318
2,194	1,921	852	310	3,591	1,593	68.2	67.8	44.4	口径別	3,580	3,580
3,400	2,110	1,400	340	29,718	19,718	46.6	42.6	66.4	口径別	2,805	4,675
1,693	1,282	490	260	5,254	2,010	51.4	40.8	38.2	併用	3,300	3,300
138,277	116,963	92,315	596	629	497	78.3	75.8	78.9	[平均]	2,027	3,168
28,400	24,623	22,265	450	402	364	82.4	79.5	90.4	口径別	1,991	3,531
15,600	13,847	11,880	496	446	383	76.7	75.0	85.8	口径別	1,980	3,300
9,500	6,455	5,727	497	389	345	87.1	87.1	88.7	口径別	1,390	3,172
11,460	8,760	8,047	420	382	351	93.4	73.6	91.9	併用	1,683	3,388
4,240	4,957	3,425	471	582	402	71.9	71.3	69.1	口径別	2,728	4,246
6,300	4,952	4,611	467	343	319	82.9	82.5	93.1	口径別	1,633	3,184
4,000	3,549	3,148	421	425	377	70.2	70.2	88.7	口径別	1,760	3,080
79,500	67,143	59,103	457	412	362	82.0	77.8	88.0	[平均]	1,881	3,414
35,000	30,806	27,948	358	335	304	93.6	88.2	90.7	口径別	1,686	3,516
5,000	3,700	3,671	373	308	305	89.7	89.7	99.2	単一	1,959	3,785
5,400	4,971	3,967	425	398	318	82.5	82.5	79.8	口径別	1,870	3,861
4,740	3,404	2,797	736	604	497	87.1	85.0	82.2	口径別	1,507	2,937
2,490	1,877	1,489	383	337	267	100.0	100.0	79.3	口径別	1,854	3,537
2,910	2,309	1,995	420	372	321	85.2	85.2	86.4	口径別	1,911	3,605
55,540	47,067	41,867	386	352	313	91.6	87.9	89.0	[平均]	1,798	3,540
3,650	3,478	3,049	716	786	689	52.0	52.0	87.7	用途別	1,980	3,960
3,650	3,478	3,049	716	786	689	52.0	52.0	87.7	[平均]	1,980	3,960

12. 事業計画概要、給水人口、普及率、給水量及び料金(上水道)

地域振興局	番号	事業体名	最新事業計画				給水人口(人)		給水区域内人口(人)	給水普及率(%)	年間給水量(千m ³) (分水量を除く)			
			認可(届出)年月日			目標年次	計画	現在			年間給水量	有効水量	有収水量	
松本	4	松本市(松本地区)	平成	27	03	27	R8	203,500	203,038	203,533	99.8	25,047	22,437	21,842
	19	松本市(波田地区)	平成	22	03	26	H30	16,600	15,343	15,390	99.7	1,570	1,495	1,452
	41	松本市(梓川地区)	平成	27	03	31	R7	16,610	14,074	14,074	100.0	1,749	1,433	1,349
	47	松本市(四賀地区)	平成	27	03	31	R7	5,040	3,906	3,948	98.9	567	394	359
	46	塩尻市	平成	29	03	14	R8	66,840	65,866	65,904	99.9	8,536	7,877	7,246
	89	安曇野市	平成	29	03	31	R12	96,600	91,629	92,342	99.2	12,363	9,809	9,550
	32	山形村	平成	20	04	30	H28	9,400	8,043	8,084	99.5	923	822	780
		計						414,590	401,899	403,275	99.7	50,755	44,267	42,578
北アルプス	9	大町市	令和	01	08	22	R5	24,100	22,733	22,733	100.0	4,160	2,675	2,574
	22	池田町	令和	05	03	31	R14	9,000	8,823	8,865	99.5	1,053	871	871
	74	松川村	平成	29	03	31	R12	10,000	9,469	9,469	100.0	1,009	873	870
	63	白馬村	平成	09	03	30	H18	9,900	8,454	8,541	99.0	1,277	1,277	1,277
		計						53,000	49,479	49,608	99.7	7,499	5,696	5,592
長野	57	長野県	平成	22	02	18	R1	200,700	178,808	186,300	96.0	22,424	18,956	18,950
	1	長野市	令和	04	12	05	R12	265,000	260,070	260,517	99.8	32,677	28,821	27,929
	10	須坂市	平成	26	11	12	R3	51,200	47,692	47,697	99.9	5,755	4,895	4,856
	26	千曲市	平成	29	03	31	R7	7,064	6,328	6,328	100.0	776	648	647
	15	小布施町	令和	04	11	15	R4	11,000	10,643	10,643	100.0	1,559	1,486	1,186
	87	高山村	平成	29	03	27	R12	7,340	6,214	6,214	100.0	682	682	626
	81	信濃町	平成	29	03	27	R7	8,400	7,082	7,106	99.7	1,169	899	899
	54	飯綱町(牟礼地区)	平成	20	03	10	H28	7,460	5,809	5,844	99.4	889	642	625
	75	飯綱町(三水地区)	平成	10	08	27	H19	6,000	3,853	3,856	99.9	438	380	357
	計						564,164	526,499	534,505	98.5	66,369	57,409	56,075	
北信	2	中野市	平成	29	03	31	R12	43,300	39,564	40,607	97.4	6,371	5,204	5,000
	27	飯山市	平成	29	03	07	R8	21,000	17,472	17,767	98.3	3,241	1,952	1,952
	21	山ノ内町	平成	27	04	01	R8	11,970	9,394	9,394	100.0	1,592	1,228	1,195
	40	木島平村	平成	06	03	31	H16	5,500	3,830	3,875	98.8	470	420	410
	23	野沢温泉村	平成	05	11	15	H19	5,200	2,676	2,676	100.0	687	590	590
		計						86,970	72,936	74,319	98.1	12,361	9,394	9,147
全県	計						2,051,247	1,885,723	1,898,939	99.3	259,474	217,954	210,927	

*参考

地域振興局	番号	事業体名	年間分水量(千m ³)
佐久	13	軽井沢町	76
	50	立科町	112
松本	89	安曇野市	167
長野	57	長野県	71
全県	計		426

一日給水量(m ³) (分水量を含む)			一人一日給水量(リットル) (分水量を除く)			比率 (分水量を含む給水量)			水道料金(税込)		
計画・最大	実績・最大	実績・平均	計画・最大	実績・最大	実績・平均	有効率 (%)	有収率 (%)	負荷率 (%)	料金 体系	家庭用 10m ³ 料金/月 (円)	家庭用 20m ³ 料金/月 (円)
82,000	73,302	68,434	403	361	337	89.6	87.2	93.4	口径別	1,570	2,720
8,200	4,697	4,290	494	306	280	95.2	92.5	91.3	口径別	1,570	2,720
6,810	5,489	4,779	410	390	340	81.9	77.1	87.1	口径別	1,570	2,720
1,960	1,909	1,549	389	489	397	69.5	63.3	81.1	口径別	1,570	2,720
29,630	26,043	23,322	443	395	354	92.3	84.9	89.6	口径別	1,860	3,120
43,500	36,004	34,329	442	387	370	79.3	77.2	95.3	併用	1,568	3,348
3,700	2,933	2,529	394	365	314	89.1	84.5	86.2	併用	1,727	4,477
175,800	150,377	139,232	422	372	345	87.3	84.0	92.6	[平均]	1,634	3,118
12,600	12,901	11,366	523	568	500	64.3	61.9	88.1	併用	1,320	2,860
3,820	3,205	2,877	424	363	326	82.7	82.7	89.8	用途別	1,728	4,390
4,200	3,167	2,757	420	334	291	86.5	86.2	87.1	単一	1,650	3,630
26,900	10,891	3,489	2,717	1,288	413	100.0	100.0	32.0	併用	2,200	3,740
47,520	30,164	20,489	897	610	414	76.0	74.6	67.9	[平均]	1,725	3,655
85,300	65,962	61,462	425	368	343	84.5	84.5	93.2	口径別	1,413	3,313
109,000	95,298	89,281	411	366	343	88.2	85.5	93.7	口径別	1,881	3,630
21,800	20,101	15,724	426	421	330	85.1	84.4	78.2	口径別	1,550	3,300
2,680	2,449	2,120	379	387	335	83.5	83.4	86.6	口径別	1,413	3,313
4,700	4,813	4,271	427	452	401	95.3	76.1	88.7	口径別	1,380	3,110
4,020	3,757	1,863	548	605	300	100.0	91.8	49.6	口径別	1,550	2,780
6,750	5,841	3,194	804	825	451	76.9	76.9	54.7	口径別	1,430	3,080
3,470	3,347	2,429	465	576	418	72.2	70.3	72.6	口径別	1,375	3,135
2,700	1,649	1,197	450	428	311	86.8	81.5	72.6	口径別	1,375	3,135
240,420	203,217	181,541	426	386	344	86.5	84.5	89.3	[平均]	1,485	3,200
18,500	19,988	17,407	427	505	440	81.7	78.5	87.1	口径別	1,452	3,300
10,700	10,305	8,855	510	590	507	60.2	60.2	85.9	口径別	1,990	4,290
9,360	9,706	4,362	782	1,033	464	77.1	75.1	44.9	口径別	1,980	3,993
2,700	2,488	1,288	491	650	336	89.4	87.2	51.8	口径別	1,859	4,004
11,000	6,320	1,877	2,115	2,362	701	85.9	85.9	29.7	併用	1,139	2,158
52,260	48,807	33,789	601	669	463	76.0	74.0	69.2	[平均]	1,684	3,549
977,540	832,711	710,666	475	441	374	84.0	81.3	85.3	[平均]	1,690	3,194

13. 取水量、浄水量及び配水池容量等(上水道)

地域振興局	番号	事業体名	年間取水量(千m ³)											
			地表水			地下水						原水受水	浄水受水	計
			ダム	湖沼水	河川水 (表流水 (自流))	伏流水	浅井戸 水	浅井戸 数 (本)	深井戸 水	深井戸 数 (本)	湧水			
佐久	6	小諸市	0	0	0	0	0	0	2,865	10	2,969	0	2,624	8,458
	13	軽井沢町	0	0	1,105	0	0	0	1,316	13	1,356	0	1,043	4,820
	90	御代田町	0	0	0	411	0	0	323	3	0	0	434	1,168
	50	立科町	0	0	0	0	0	0	0	0	1,463	0	0	1,463
	37	佐久水道企業団	0	0	0	0	1,653	2	4,012	28	7,221	0	2,607	15,493
	86	㈱ハヶ岳高原ロッジ	0	0	0	0	71	1	666	4	0	0	0	737
		計	0	0	1,105	411	1,724	3	9,182	58	13,009	0	6,708	32,139
上田	3	上田市	8,914	0	9,736	146	0	0	165	6	1,675	0	0	20,636
	53	東御市	0	0	0	0	0	0	2,797	19	570	0	100	3,467
	92	長和町	0	0	0	0	26	2	252	5	999	0	0	1,277
		計	8,914	0	9,736	146	26	2	3,214	30	3,244	0	100	25,380
諏訪	14	岡谷市	0	0	964	0	0	0	6,253	15	0	0	0	7,217
	5	諏訪市	0	0	0	0	0	0	4,823	7	3,416	0	0	8,239
	45	茅野市	0	0	0	0	0	0	5,157	22	5,822	0	0	10,979
	17	下諏訪町	0	0	3,096	0	0	0	9	1	1,520	0	0	4,625
	58	富士見町	0	0	1,402	0	0	0	1,461	8	2,318	0	0	5,181
	56	原村	0	0	0	0	0	0	1,022	7	0	0	0	1,022
	71	アルピコリゾート&ライフ㈱	0	0	0	0	0	0	1,254	3	0	0	0	1,254
	78	㈱蓼科ビレッジ	0	0	0	0	0	0	931	12	0	0	0	931
	79	㈱三井の森	0	0	0	0	0	0	295	5	0	0	0	295
	80	東急不動産㈱	0	0	263	0	0	0	0	0	108	0	0	371
	85	鹿島リゾート㈱	0	0	0	0	0	0	117	3	72	0	0	189
	計	0	0	5,725	0	0	0	21,322	83	13,256	0	0	40,303	
上伊那	35	伊那市	0	0	770	23	0	0	446	6	1,667	0	6,889	9,795
	29	駒ヶ根市	0	0	1,961	40	0	0	0	2	0	0	2,526	4,527
	25	辰野町	0	0	258	797	0	0	1,239	8	0	0	81	2,375
	59	箕輪町	0	0	0	0	157	1	210	3	94	0	2,276	2,737
	66	飯島町	0	0	1,369	0	0	0	0	0	0	0	0	1,369
	64	南箕輪村	0	0	185	0	0	0	1	1	0	0	1,577	1,763
	52	宮田村	0	0	175	53	314	1	192	6	0	0	481	1,215
	計	0	0	4,718	913	471	2	2,088	26	1,761	0	13,830	23,781	
南信州	70	飯田市	6,970	0	5,799	0	0	0	0	0	0	0	0	12,769
	83	松川町	1,412	0	49	0	0	0	297	9	0	0	0	1,758
	76	高森町	0	0	798	0	0	0	364	3	0	0	0	1,162
	93	阿智村	0	0	1,128	62	0	0	2	2	0	0	0	1,192
	94	喬木村	0	0	194	37	0	0	376	4	0	0	0	607
	91	豊丘村	0	0	4	27	0	0	783	8	0	0	0	814
		計	8,382	0	7,972	126	0	0	1,822	26	0	0	0	18,302
木曽	20	木曽町	0	0	873	0	0	0	0	1	584	0	0	1,457
		計	0	0	873	0	0	0	0	1	584	0	0	1,457

年間浄水量(千m ³)										配水池				
消毒のみ		緩速ろ過		急速ろ過		膜ろ過		計	うち高 度浄水 処理量 (千m ³)	配水池		配水塔		計
浄水量 (千m ³)	割合 (%)	浄水量 (千m ³)	割合 (%)	浄水量 (千m ³)	割合 (%)	浄水量 (千m ³)	割合 (%)	浄水量 (千m ³)		数 (池)	有効容 量(m ³)	数 (塔)	有効容 量(m ³)	有効容 量(m ³)
6,309	100.0	0	0.0	0	0.0	0	0.0	6,309	1,004	40	21,109	0	0	21,109
3,500	74.1	885	18.7	340	7.2	0	0.0	4,725	0	17	10,908	0	0	10,908
660	100.0	0	0.0	0	0.0	0	0.0	660	0	9	3,097	0	0	3,097
1,454	100.0	0	0.0	0	0.0	0	0.0	1,454	0	5	3,782	0	0	3,782
12,257	93.7	0	0.0	827	6.3	0	0.0	13,084	0	77	39,344	0	0	39,344
861	100.0	0	0.0	0	0.0	0	0.0	861	0	5	1,896	0	0	1,896
25,041	92.4	885	3.3	1,167	4.3	0	0.0	27,093	1,004	153	80,136	0	0	80,136
2,285	13.5	12,263	72.3	2,353	13.9	72	0.4	16,973	0	97	52,304	0	0	52,304
3,374	100.0	0	0.0	0	0.0	0	0.0	3,374	0	38	19,786	0	0	19,786
1,225	100.0	0	0.0	0	0.0	0	0.0	1,225	0	30	5,201	0	0	5,201
6,884	31.9	12,263	56.8	2,353	10.9	72	0.3	21,572	0	165	77,291	0	0	77,291
6,200	89.0	0	0.0	765	11.0	0	0.0	6,965	0	22	16,294	0	0	16,294
7,631	100.0	0	0.0	0	0.0	0	0.0	7,631	3,284	15	17,638	0	0	17,638
8,875	100.0	0	0.0	0	0.0	0	0.0	8,875	0	55	24,093	0	0	24,093
1,530	33.9	0	0.0	2,967	65.8	11	0.2	4,508	2,967	7	6,270	0	0	6,270
3,751	84.0	0	0.0	703	15.7	13	0.3	4,467	0	41	24,108	0	0	24,108
1,122	100.0	0	0.0	0	0.0	0	0.0	1,122	0	8	4,771	0	0	4,771
788	100.0	0	0.0	0	0.0	0	0.0	788	0	13	6,066	0	0	6,066
997	100.0	0	0.0	0	0.0	0	0.0	997	0	17	2,919	0	0	2,919
311	100.0	0	0.0	0	0.0	0	0.0	311	0	7	1,190	0	0	1,190
108	29.1	263	70.9	0	0.0	0	0.0	371	0	7	2,370	0	0	2,370
179	100.0	0	0.0	0	0.0	0	0.0	179	0	12	2,150	0	0	2,150
31,492	87.0	263	0.7	4,435	12.2	24	0.1	36,214	6,251	204	107,869	0	0	107,869
1,255	60.0	584	27.9	252	12.1	0	0.0	2,091	0	84	28,370	0	0	28,370
0	0.0	7	0.3	0	0.0	1,998	99.7	2,005	0	21	10,507	0	0	10,507
1,711	79.0	191	8.8	164	7.6	101	4.7	2,167	735	20	5,440	0	0	5,440
580	88.8	0	0.0	73	11.2	0	0.0	653	0	11	7,630	0	0	7,630
0	0.0	0	0.0	1,250	100.0	0	0.0	1,250	0	11	5,585	0	0	5,585
20	10.8	0	0.0	165	89.2	0	0.0	185	0	4	4,132	0	0	4,132
609	75.7	0	0.0	195	24.3	0	0.0	804	0	2	2,800	0	0	2,800
4,175	45.6	782	8.5	2,099	22.9	2,099	22.9	9,155	735	153	64,464	0	0	64,464
												0	0	
0	0.0	3,433	33.6	6,780	66.3	16	0.2	10,229	16	168	37,197	0	0	37,197
272	20.1	0	0.0	1,081	79.9	0	0.0	1,353	45	18	3,544	0	0	3,544
466	31.7	0	0.0	1,005	68.3	0	0.0	1,471	0	28	3,291	0	0	3,291
2	0.2	426	37.3	646	56.6	68	6.0	1,142	0	39	4,327	0	0	4,327
418	68.4	0	0.0	193	31.6	0	0.0	611	0	19	3,445	0	0	3,445
801	99.5	0	0.0	4	0.5	0	0.0	805	0	56	2,451	0	0	2,451
1,959	12.5	3,859	24.7	9,709	62.2	84	0.5	15,611	61	328	54,255	0	0	54,255
714	49.2	0	0.0	0	0.0	737	50.8	1,451	0	11	3,310	0	0	3,310
714	49.2	0	0.0	0	0.0	737	50.8	1,451	0	11	3,310	0	0	3,310

13. 取水量、浄水量及び配水池容量等(上水道)

地域振興局	番号	事業体名	年間取水量(千m ³)											
			地表水			地下水					原水受水	浄水受水	計	
			ダム	湖沼水	河川水 (表流水 (自流))	伏流水	浅井戸 水	浅井戸 数 (本)	深井戸 水	深井戸 数 (本)				湧水
松本	4	松本市(松本地区)	0	0	19	0	843	2	1,520	4	0	0	22,783	25,165
	19	松本市(波田地区)	0	0	2,150	0	0	0	0	0	0	0	0	2,150
	41	松本市(梓川地区)	0	0	926	0	0	0	1,085	8	165	0	0	2,176
	47	松本市(四賀地区)	70	0	0	212	0	0	0	0	367	0	0	649
	46	塩尻市	0	0	3,048	266	0	0	510	3	1,384	0	6,011	11,219
	89	安曇野市	0	0	0	0	0	0	12,366	31	0	0	0	12,366
	32	山形村	0	0	398	0	0	0	0	0	0	0	545	943
		計	70	0	6,541	478	843	2	15,481	46	1,916	0	29,339	54,668
北アルプス	9	大町市	0	0	0	0	0	0	15	6	7,794	0	0	7,809
	22	池田町	0	0	0	99	0	0	934	4	0	0	0	1,033
	74	松川村	0	0	0	0	0	0	1,009	5	0	0	0	1,009
	63	白馬村	0	0	490	0	0	0	1,795	5	593	0	0	2,878
		計	0	0	490	99	0	0	3,753	20	8,387	0	0	12,729
長野	57	長野県	0	0	12,502	0	10,500	15	0	0	0	0	0	23,002
	1	長野市	17,087	0	306	5,289	2,597	5	7,971	16	1,146	0	0	34,396
	10	須坂市	1,597	0	1,324	1,319	0	0	3,446	14	389	0	0	8,075
	26	千曲市	0	0	1,120	0	0	0	18	1	515	0	0	1,653
	15	小布施町	0	0	0	55	0	0	1,479	5	0	0	0	1,534
	87	高山村	0	0	590	0	0	0	469	6	354	0	0	1,413
	81	信濃町	0	0	52	26	0	0	299	9	836	0	0	1,213
	54	飯綱町(牟礼地区)	0	0	0	473	0	0	600	5	0	0	0	1,073
	75	飯綱町(三水地区)	0	0	379	21	0	0	148	4	0	0	0	548
	計	18,684	0	16,273	7,183	13,097	20	14,430	60	3,240	0	0	72,907	
北信	2	中野市	0	0	1,717	239	1,749	4	3,226	10	0	0	0	6,931
	27	飯山市	0	0	0	0	0	0	2,320	11	576	0	0	2,896
	21	山ノ内町	0	0	896	0	0	0	123	2	1,030	0	0	2,049
	40	木島平村	0	0	0	0	0	0	19	2	477	0	0	496
	23	野沢温泉村	0	0	0	0	0	0	2	1	677	0	0	679
		計	0	0	2,613	239	1,749	4	5,690	26	2,760	0	0	13,051
全県	計	36,050	0	56,046	9,595	17,910	33	76,982	376	48,157	0	49,977	294,717	

年間浄水量(千m ³)										配水池				
消毒のみ		緩速ろ過		急速ろ過		膜ろ過		計	うち高 度浄水 処理量 (千m ³)	配水池		配水塔		計
浄水量 (千m ³)	割合 (%)	浄水量 (千m ³)	割合 (%)	浄水量 (千m ³)	割合 (%)	浄水量 (千m ³)	割合 (%)	浄水量 (千m ³)		数 (池)	有効容 量(m ³)	数 (塔)	有効容 量(m ³)	有効容 量(m ³)
2,129	99.2	0	0.0	0	0.0	17	0.8	2,146	0	81	65,733	0	0	65,733
0	0.0	7	0.4	1,558	99.2	5	0.3	1,570	0	9	6,199	0	0	6,199
1,434	69.5	0	0.0	586	28.4	43	2.1	2,063	43	36	7,969	0	0	7,969
0	0.0	0	0.0	0	0.0	567	100.0	567	567	40	3,426	0	0	3,426
385	9.0	165	3.8	3,431	79.8	316	7.4	4,297	0	31	30,796	0	0	30,796
12,796	100.0	0	0.0	0	0.0	0	0.0	12,796	0	56	42,852	0	0	42,852
0	0.0	375	100.0	0	0.0	0	0.0	375	0	5	2,241	0	0	2,241
16,744	70.3	547	2.3	5,575	23.4	948	4.0	23,814	610	258	159,216	0	0	159,216
7,316	100.0	0	0.0	0	0.0	0	0.0	7,316	0	30	10,888	0	0	10,888
1,090	100.0	0	0.0	0	0.0	0	0.0	1,090	0	10	4,286	0	0	4,286
1,009	100.0	0	0.0	0	0.0	0	0.0	1,009	0	3	3,050	0	0	3,050
2,224	80.7	0	0.0	533	19.3	0	0.0	2,757	0	14	12,902	0	0	12,902
11,639	95.6	0	0.0	533	4.4	0	0.0	12,172	0	57	31,126	0	0	31,126
10,665	47.4	0	0.0	11,821	52.6	0	0.0	22,486	0	60	52,647	0	0	52,647
13,887	41.8	420	1.3	18,106	54.5	794	2.4	33,207	2,883	436	117,850	1	502	118,352
2,669	37.4	1,689	23.7	2,782	39.0	0	0.0	7,140	0	26	25,000	0	0	25,000
378	44.0	459	53.4	23	2.7	0	0.0	860	0	18	1,500	0	0	1,500
218	14.0	0	0.0	1,341	86.0	0	0.0	1,559	0	3	2,974	0	0	2,974
475	47.4	0	0.0	528	52.6	0	0.0	1,003	0	19	3,443	0	0	3,443
1,115	95.4	54	4.6	0	0.0	0	0.0	1,169	0	18	4,343	0	0	4,343
439	47.5	0	0.0	485	52.5	0	0.0	924	0	22	3,964	0	0	3,964
0	0.0	0	0.0	438	100.0	0	0.0	438	0	6	2,125	0	0	2,125
29,846	43.4	2,622	3.8	35,524	51.6	794	1.2	68,786	2,883	608	213,846	1	502	214,348
4,828	71.3	0	0.0	1,946	28.7	0	0.0	6,774	0	34	14,898	0	0	14,898
3,241	100.0	0	0.0	0	0.0	0	0.0	3,241	0	41	12,112	0	0	12,112
86	5.4	0	0.0	444	27.9	1,063	66.7	1,593	1,063	27	9,038	0	0	9,038
470	100.0	0	0.0	0	0.0	0	0.0	470	0	6	2,400	0	0	2,400
687	100.0	0	0.0	0	0.0	0	0.0	687	0	7	5,497	0	0	5,497
9,312	72.9	0	0.0	2,390	18.7	1,063	8.3	12,765	1,063	115	43,945	0	0	43,945
137,806	60.3	21,221	9.3	63,785	27.9	5,821	2.5	228,633	12,607	2,052	835,458	1	502	835,960

14. 用途別有収水量(上水道)

地域振興局	番号	事業体名	用途別年間有収水量(千 ³ m)									
			専用栓								共用栓・公共栓	計
			家庭用		営業用	工場用	官公署・学校用	公衆浴場用	その他	計		
			一般	集合								
佐久	13	軽井沢町	2,070	0	1,233	0	152	0	21	3,476	0	3,476
	50	立科町	544	0	169	0	0	0	1	714	0	714
	86	(株)八ヶ岳高原ロッジ	706	0	13	0	0	0	0	719	0	719
		計	3,320	0	1,415	0	152	0	22	4,909	0	4,909
上田	53	東御市	2,233	0	386	217	111	0	0	2,947	0	2,947
	92	長和町	381	0	64	10	22	16	127	620	0	620
		計	2,614	0	450	227	133	16	127	3,567	0	3,567
諏訪	5	諏訪市	3,644	208	896	467	331	129	883	6,558	0	6,558
	58	富士見町	1,171	0	277	1,232	132	0	88	2,900	0	2,900
	56	原村	648	0	59	15	71	0	0	793	0	793
	71	アルビコリゾート&ライフ(株)	535	0	0	0	0	0	0	535	0	535
	78	(株)蓼科ビレッジ	210	0	236	0	0	0	0	446	0	446
	85	鹿島リゾート(株)	82	0	0	0	0	0	0	82	0	82
		計	6,290	208	1,468	1,714	534	129	971	11,314	0	11,314
上伊那	59	箕輪町	1,788	0	168	122	99	0	2	2,179	0	2,179
		計	1,788	0	168	122	99	0	2	2,179	0	2,179
南信州	83	松川町	970	15	65	71	48	25	22	1,216	0	1,216
		計	970	15	65	71	48	25	22	1,216	0	1,216
木曾	20	木曾町	426	0	128	52	0	0	0	606	0	606
		計	426	0	128	52	0	0	0	606	0	606
松本	89	安曇野市	9,617	0	0	0	0	0	0	9,617	0	9,617
	32	山形村	668	0	83	0	44	0	0	795	0	795
		計	10,285	0	83	0	44	0	0	10,412	0	10,412
北アルプス	9	大町市	1,980	31	217	34	365	0	0	2,627	0	2,627
	22	池田町	766	0	45	21	43	0	1	876	0	876
	74	松川村	823	0	0	0	44	0	19	886	0	886
	63	白馬村	445	102	599	5	61	12	39	1,263	0	1,263
		計	4,014	133	861	60	513	12	59	5,652	0	5,652
長野												
		計	0	0	0	0	0	0	0	0	0	0
北信	23	野沢温泉村	414	0	0	0	57	0	86	557	0	557
		計	414	0	0	0	57	0	86	557	0	557
全県		計	30,121	356	4,638	2,246	1,580	182	1,289	40,412	0	40,412

15. 口径別有収水量(上水道)

地域振興局	番号	事業体名	口径別年間有収水量(千 ³ m)													その他	計
			13mm	16mm	20mm	25mm	30mm	40mm	50mm	75mm	100mm	125mm	150mm	200mm以上			
佐久	6	小諸市	2,915	0	453	295	0	369	251	292	0	29	111	0	0	4,715	
	90	御代田町	437	0	275	39	32	26	22	0	0	0	0	0	831		
	37	佐久水道企業団	4,157	0	5,139	583	309	746	909	638	193	0	0	0	12,674		
		計	7,509	0	5,867	917	341	1,141	1,182	930	193	29	111	0	0	18,220	
上田	3	上田市	9,749	0	865	649	257	624	792	952	184	0	23	0	14,095		
		計	9,749	0	865	649	257	624	792	952	184	0	23	0	14,095		
諏訪	14	岡谷市	3,792	0	206	266	0	234	373	160	0	0	0	0	5,031		
	45	茅野市	4,360	0	189	263	112	297	1,175	576	0	0	0	0	6,972		
	17	下諏訪町	1,430	0	83	142	0	217	145	56	6	0	0	0	2,079		
	79	(株)三井の森	64	0	71	4	5	16	16	7	28	0	0	0	211		
	80	東急不動産(株)	0	0	66	2	3	5	26	36	20	0	0	0	158		
		計	9,646	0	615	677	120	769	1,735	835	54	0	0	0	14,451		
上伊那	35	伊那市	4,854	0	218	185	86	420	241	366	110	0	0	0	6,480		
	29	駒ヶ根市	2,441	0	104	215	0	190	145	149	16	0	0	0	3,260		
	25	辰野町	1,386	0	57	60	32	79	98	102	11	0	0	0	1,825		
	66	飯島町	715	0	45	36	32	20	42	1	0	0	0	0	891		
	64	南箕輪村	1,071	0	41	61	59	65	49	39	4	0	0	0	1,389		
	52	宮田村	671	0	33	29	16	30	23	7	0	0	0	0	809		
		計	11,138	0	498	586	225	804	598	664	141	0	0	0	14,654		
南信州	70	飯田市	7,028	0	488	394	0	545	352	213	5	0	0	0	9,025		
	76	高森町	982	0	35	35	0	67	64	8	3	0	0	0	1,194		
	93	阿智村	420	0	37	37	106	111	123	34	0	0	0	0	868		
	94	喬木村	448	0	6	38	1	20	31	0	0	0	0	1	545		
	91	豊丘村	524	0	10	16	22	9	39	0	0	0	0	0	620		
		計	9,402	0	576	520	129	752	609	255	8	0	0	0	12,252		
松本	4	松本市(松本地区)	15,704	0	1,496	1,002	415	895	1,135	881	296	0	18	0	21,842		
	19	松本市(波田地区)	1,183	0	31	61	35	20	98	24	0	0	0	0	1,452		
	41	松本市(梓川地区)	979	0	86	74	36	54	81	39	0	0	0	0	1,349		
	47	松本市(四賀地区)	294	0	12	13	4	3	29	4	0	0	0	0	359		
	46	塩尻市	4,896	0	492	224	156	257	450	343	410	0	0	18	7,246		
		計	23,056	0	2,117	1,374	646	1,229	1,793	1,291	706	0	18	0	32,248		
長野	57	長野県	8,968	0	5,986	753	324	1,002	1,024	637	163	0	26	0	18,950		
	1	長野市	10,773	0	9,935	1,483	80	1,315	1,610	965	365	0	136	1,264	3	27,929	
	10	須坂市	977	0	2,826	272	41	76	373	242	49	0	0	0	4,856		
	26	千曲市	381	0	157	27	7	22	22	7	24	0	0	0	647		
	15	小布施町	627	0	272	48	2	105	93	39	0	0	0	0	1,186		
	87	高山村	372	0	117	19	23	43	45	7	0	0	0	0	626		
	81	信濃町	571	0	84	51	15	37	94	47	0	0	0	0	899		
	54	飯綱町(牟礼地区)	235	0	246	14	0	45	65	20	0	0	0	0	625		
	75	飯綱町(三水地区)	191	0	116	14	0	2	17	17	0	0	0	0	357		
	計	23,095	0	19,739	2,681	492	2,647	3,343	1,981	601	0	162	1,264	70	56,075		
北信	2	中野市	2,779	0	526	228	0	366	268	222	611	0	0	0	5,000		
	27	飯山市	963	0	487	133	37	61	202	65	4	0	0	0	1,952		
	21	山ノ内町	645	0	86	138	0	87	204	35	0	0	0	0	1,195		
	40	木島平村	303	0	15	34	4	9	40	5	0	0	0	0	410		
		計	4,690	0	1,114	533	41	523	714	327	615	0	0	0	8,557		
全県	計	98,285	0	31,391	7,937	2,251	8,489	10,766	7,235	2,502	29	314	1,264	89	170,552		

16. 管延長(上水道)

地域振興局	番号	事業体名	導水管延長 (m)	送水管延長 (m)	配水管延長 (m)			総延長 (m)	うち 基幹管路 延長 (m)	管種別延長			
					配水本管	配水支管	計			铸铁管		ダクタイル铸铁管	
										延長 (m)	割合 (%)	延長 (m)	割合 (%)
佐久	6	小諸市	31,818	19,708	0	512,367	512,367	563,893	51,526	15,666	2.8	339,245	60.2
	13	軽井沢町	9,325	7,940	0	285,213	285,213	302,478	17,265	17,326	5.7	39,654	13.1
	90	御代田町	1,116	5,280	0	81,945	81,945	88,341	6,396	0	0.0	45,961	52.0
	50	立科町	2,525	1,454	30,345	60,183	90,528	94,507	34,324	0	0.0	76,373	80.8
	37	佐久水道企業団	33,181	111,391	11,517	937,118	948,635	1,093,207	156,089	1,207	0.1	845,546	77.3
	86	(株)ハヶ岳高原ロッジ	2,185	980	450	37,439	37,889	41,054	3,615	0	0.0	1,915	4.7
		計	80,150	146,753	42,312	1,914,265	1,956,577	2,183,480	269,215	34,199	1.6	1,348,694	61.8
上田	3	上田市	31,599	54,732	0	948,342	948,342	1,034,673	86,331	7,794	0.8	875,989	84.7
	53	東御市	15,848	36,287	3,014	300,726	303,740	355,875	55,149	1,728	0.5	232,795	65.4
	92	長和町	8,943	46,324	148,452	0	148,452	203,719	203,719	0	0.0	53,639	26.3
		計	56,390	137,343	151,466	1,249,068	1,400,534	1,594,267	345,199	9,522	0.6	1,162,423	72.9
諏訪	14	岡谷市	1,555	21,882	4,587	327,111	331,698	355,135	28,024	1,251	0.4	148,230	41.7
	5	諏訪市	8,929	23,659	0	345,830	345,830	378,418	32,588	21,277	5.6	274,760	72.6
	45	茅野市	35,981	45,501	180,184	452,630	632,814	714,296	261,666	4,546	0.6	477,907	66.9
	17	下諏訪町	3,116	14,446	0	99,682	99,682	117,244	17,562	27,603	23.5	56,570	48.2
	58	富士見町	14,468	25,617	16,443	265,624	282,067	322,152	56,528	0	0.0	247,164	76.7
	56	原村	0	4,015	6	146,813	146,819	150,834	4,021	0	0.0	74,033	49.1
	71	アルピコリゾート&ライフ(株)	1,511	5,727	0	25,721	25,721	32,959	7,238	0	0.0	7,572	23.0
	78	(株)蓼科ビレッジ	5,450	3,250	69,838	13,169	83,007	91,707	78,538	0	0.0	0	0.0
	79	(株)三井の森	1,356	7,845	0	42,359	42,359	51,560	9,201	0	0.0	10,317	20.0
	80	東急不動産(株)	3,800	1,747	0	40,525	40,525	46,072	5,547	3,674	8.0	23,483	51.0
	85	鹿島リゾート(株)	1,046	1,983	0	42,457	42,457	45,486	3,029	0	0.0	0	0.0
	計	77,212	155,672	271,058	1,801,921	2,072,979	2,305,863	503,942	58,351	2.5	1,320,036	57.2	
上伊那	35	伊那市	9,454	59,433	0	555,558	555,558	624,445	68,887	7,128	1.1	219,657	35.2
	29	駒ヶ根市	9,195	14,574	0	340,822	340,822	364,591	23,769	0	0.0	181,426	49.8
	25	辰野町	9,523	4,018	98,957	109,394	208,351	221,892	112,498	0	0.0	161,105	72.6
	59	箕輪町	4,885	11,658	7,212	206,483	213,695	230,238	23,755	27,458	11.9	19,106	8.3
	66	飯島町	1,905	10,921	8,099	130,013	138,112	150,938	20,925	0	0.0	27,894	18.5
	64	南箕輪村	3,802	3,175	0	106,384	106,384	113,361	6,977	0	0.0	26,808	23.6
	52	宮田村	2,008	3,691	0	57,763	57,763	63,462	5,699	0	0.0	56,739	89.4
		計	40,772	107,470	114,268	1,506,417	1,620,685	1,768,927	262,510	34,586	2.0	692,735	39.2
南信州	70	飯田市	26,222	179,521	0	895,430	895,430	1,101,173	205,743	22,933	2.1	1,008,333	91.6
	83	松川町	4,946	13,988	27,502	166,495	193,997	212,931	46,436	293	0.1	184,606	86.7
	76	高森町	4,646	4,092	67,829	74,419	142,248	150,986	76,567	0	0.0	87,864	58.2
	93	阿智村	12,628	16,309	0	121,811	121,811	150,748	28,937	0	0.0	31,810	21.1
	94	喬木村	6,020	26,210	864	79,499	80,363	112,593	33,094	0	0.0	36,690	32.6
	91	豊丘村	9,736	19,382	96,439	0	96,439	125,557	125,557	0	0.0	9,607	7.7
		計	64,198	259,502	192,634	1,337,654	1,530,288	1,853,988	516,334	23,226	1.3	1,358,910	73.3
木曾	20	木曾町	2,002	6,044	0	85,079	85,079	93,125	8,046	162	0.2	46,848	50.3
		計	2,002	6,044	0	85,079	85,079	93,125	8,046	162	0.2	46,848	50.3

管種別延長															
鋼管		石綿セメント管		硬質塩化ビニル管		コンクリート管		鉛管		ポリエチレン管		ステンレス管		その他	
延長 (m)	割合 (%)	延長 (m)	割合 (%)	延長 (m)	割合 (%)	延長 (m)	割合 (%)	延長 (m)	割合 (%)	延長 (m)	割合 (%)	延長 (m)	割合 (%)	延長 (m)	割合 (%)
26,980	4.8	3,575	0.6	118,923	21.1	0	0.0	0	0.0	57,357	10.2	1,863	0.3	284	0.1
34	0.0	1,180	0.4	227,271	75.1	0	0.0	0	0.0	16,810	5.6	0	0.0	203	0.1
102	0.1	1,304	1.5	28,067	31.8	28	0.0	0	0.0	12,508	14.2	177	0.2	194	0.2
872	0.9	0	0.0	7,706	8.2	0	0.0	0	0.0	9,556	10.1	0	0.0	0	0.0
16,089	1.5	16,060	1.5	107,825	9.9	0	0.0	0	0.0	100,910	9.2	4,046	0.4	1,524	0.1
15,278	37.2	0	0.0	0	0.0	0	0.0	0	0.0	23,861	58.1	0	0.0	0	0.0
59,355	2.7	22,119	1.0	489,792	22.4	28	0.0	0	0.0	221,002	10.1	6,086	0.3	2,205	0.1
17,192	1.7	4,356	0.4	71,555	6.9	0	0.0	0	0.0	54,803	5.3	2,984	0.3	0	0.0
6,353	1.8	621	0.2	69,785	19.6	0	0.0	0	0.0	40,667	11.4	1,037	0.3	2,889	0.8
3,019	1.5	0	0.0	105,720	51.9	0	0.0	0	0.0	35,945	17.6	580	0.3	4,816	2.4
26,564	1.7	4,977	0.3	247,060	15.5	0	0.0	0	0.0	131,415	8.2	4,601	0.3	7,705	0.5
2,671	0.8	0	0.0	173,984	49.0	0	0.0	0	0.0	27,321	7.7	842	0.2	836	0.2
32,198	8.5	63	0.0	910	0.2	0	0.0	0	0.0	48,030	12.7	1,180	0.3	0	0.0
10,050	1.4	18,412	2.6	164,855	23.1	0	0.0	0	0.0	31,407	4.4	752	0.1	6,367	0.9
1,615	1.4	0	0.0	12,199	10.4	420	0.4	0	0.0	18,685	15.9	152	0.1	0	0.0
18,755	5.8	80	0.0	9,688	3.0	744	0.2	0	0.0	45,334	14.1	387	0.1	0	0.0
82	0.1	0	0.0	69,268	45.9	0	0.0	0	0.0	6,251	4.1	6	0.0	1,194	0.8
0	0.0	700	2.1	19,832	60.2	0	0.0	0	0.0	1,673	5.1	3,182	9.7	0	0.0
0	0.0	0	0.0	65,130	71.0	0	0.0	0	0.0	26,577	29.0	0	0.0	0	0.0
2,663	5.2	0	0.0	27,879	54.1	0	0.0	0	0.0	10,701	20.8	0	0.0	0	0.0
2,732	5.9	0	0.0	16,183	35.1	0	0.0	0	0.0	0	0.0	0	0.0	0	0.0
0	0.0	0	0.0	31,035	68.2	0	0.0	0	0.0	14,451	31.8	0	0.0	0	0.0
70,766	3.1	19,255	0.8	590,963	25.6	1,164	0.1	0	0.0	230,430	10.0	6,501	0.3	8,397	0.4
6,767	1.1	11,953	1.9	330,703	53.0	1,330	0.2	0	0.0	45,020	7.2	871	0.1	1,016	0.2
3,051	0.8	123	0.0	72,031	19.8	0	0.0	0	0.0	106,522	29.2	1,438	0.4	0	0.0
1,399	0.6	133	0.1	43,126	19.4	0	0.0	0	0.0	16,003	7.2	126	0.1	0	0.0
0	0.0	542	0.2	144,233	62.6	0	0.0	0	0.0	38,899	16.9	0	0.0	0	0.0
2,564	1.7	953	0.6	23,672	15.7	77	0.1	0	0.0	95,617	63.3	161	0.1	0	0.0
678	0.6	478	0.4	82,999	73.2	0	0.0	0	0.0	2,260	2.0	138	0.1	0	0.0
106	0.2	0	0.0	1,685	2.7	0	0.0	0	0.0	4,932	7.8	0	0.0	0	0.0
14,565	0.8	14,182	0.8	698,449	39.5	1,407	0.1	0	0.0	309,253	17.5	2,734	0.2	1,016	0.1
24,035	2.2	31	0.0	32,538	3.0	40	0.0	0	0.0	7,867	0.7	4,147	0.4	1,249	0.1
1,995	0.9	0	0.0	2,442	1.1	0	0.0	0	0.0	22,826	10.7	257	0.1	512	0.2
1,028	0.7	0	0.0	43,398	28.7	0	0.0	0	0.0	18,522	12.3	174	0.1	0	0.0
13,039	8.6	0	0.0	89,094	59.1	0	0.0	0	0.0	16,659	11.1	146	0.1	0	0.0
1,177	1.0	0	0.0	66,972	59.5	0	0.0	0	0.0	7,740	6.9	14	0.0	0	0.0
7,718	6.1	0	0.0	66,667	53.1	0	0.0	0	0.0	41,488	33.0	77	0.1	0	0.0
48,992	2.6	31	0.0	301,111	16.2	40	0.0	0	0.0	115,102	6.2	4,815	0.3	1,761	0.1
2,479	2.7	1,016	1.1	31,335	33.6	466	0.5	0	0.0	9,427	10.1	917	1.0	475	0.5
2,479	2.7	1,016	1.1	31,335	33.6	466	0.5	0	0.0	9,427	10.1	917	1.0	475	0.5

16. 管延長(上水道)

地域振興局	番号	事業体名	導水管延長 (m)	送水管延長 (m)	配水管延長 (m)			総延長 (m)	うち 基幹管路 延長 (m)	管種別延長			
					配水本管	配水支管	計			铸铁管		ダクタイル铸铁管	
										延長 (m)	割合 (%)	延長 (m)	割合 (%)
松本	4	松本市(松本地区)	0	15,397	62,591	1,266,340	1,328,931	1,344,328	77,988	7,385	0.5	1,011,533	75.2
	19	松本市(波田地区)	11,346	3,326	0	118,273	118,273	132,945	14,672	0	0.0	53,250	40.1
	41	松本市(梓川地区)	18,650	25,164	0	185,336	185,336	229,150	43,814	0	0.0	136,686	59.6
	47	松本市(四賀地区)	6,200	17,697	0	86,968	86,968	110,865	23,897	0	0.0	54,596	49.2
	46	塩尻市	22,082	51,801	45,465	517,841	563,306	637,189	119,348	4,641	0.7	392,901	61.7
	89	安曇野市	12,005	78,017	0	1,137,388	1,137,388	1,227,410	90,022	0	0.0	567,148	46.2
	32	山形村	1,170	11,400	0	66,160	66,160	78,730	12,570	0	0.0	61,221	77.8
		計	71,453	202,802	108,056	3,378,306	3,486,362	3,760,617	382,311	12,026	0.3	2,277,335	60.6
北アルプス	9	大町市	16,569	44,983	0	301,358	301,358	362,910	61,552	31,431	8.7	255,891	70.5
	22	池田町	5,849	7,882	2,900	104,833	107,733	121,464	16,631	5,175	4.3	39,419	32.5
	74	松川村	1,915	0	3,364	123,234	126,598	128,513	5,279	0	0.0	49,555	38.6
	63	白馬村	195	22,986	0	180,190	180,190	203,371	23,181	0	0.0	53,228	26.2
		計	24,528	75,851	6,264	709,615	715,879	816,258	106,643	36,606	4.5	398,093	48.8
長野	57	長野県	6,962	140,830	18,407	1,312,705	1,331,112	1,478,904	166,199	393	0.0	1,171,000	79.2
	1	長野市	69,481	200,387	88,720	2,127,170	2,215,890	2,485,758	358,588	20,390	0.8	1,493,557	60.1
	10	須坂市	24,405	36,868	0	362,423	362,423	423,696	61,273	1,712	0.4	399,710	94.3
	26	千曲市	9,061	11,683	0	74,451	74,451	95,195	20,744	0	0.0	24,876	26.1
	15	小布施町	5,651	1,303	23,585	69,207	92,792	99,746	30,539	472	0.5	84,861	85.1
	87	高山村	12,383	6,960	0	67,147	67,147	86,490	19,343	0	0.0	31,935	36.9
	81	信濃町	4,801	6,133	2,429	224,369	226,798	237,732	13,363	0	0.0	72,942	30.7
	54	飯綱町(牟礼地区)	7,245	19,612	39,371	77,755	117,126	143,983	66,228	1,890	1.3	105,765	73.5
	75	飯綱町(三水地区)	4,352	1,287	22,933	60,490	83,423	89,062	28,572	0	0.0	58,227	65.4
		計	144,341	425,063	195,445	4,375,717	4,571,162	5,140,566	764,849	24,857	0.5	3,442,873	67.0
北信	2	中野市	13,256	31,917	0	307,805	307,805	352,978	45,173	0	0.0	277,109	78.5
	27	飯山市	33,973	44,692	2,004	289,956	291,960	370,625	80,669	130	0.0	107,613	29.0
	21	山ノ内町	10,874	10,390	633	85,168	85,801	107,065	21,897	0	0.0	30,995	28.9
	40	木島平村	5,546	1,373	0	58,547	58,547	65,466	6,919	335	0.5	8,686	13.3
	23	野沢温泉村	3,414	4,707	0	26,330	26,330	34,451	8,121	0	0.0	8,637	25.1
		計	67,063	93,079	2,637	767,806	770,443	930,585	162,779	465	0.0	433,040	46.5
全県	計	628,109	1,609,579	1,084,140	17,125,848	18,209,988	20,447,676	3,321,828	234,000	1.1	12,480,987	61.0	

管種別延長															
鋼管		石綿セメント管		硬質塩化ビニル管		コンクリート管		鉛管		ポリエチレン管		ステンレス管		その他	
延長 (m)	割合 (%)	延長 (m)	割合 (%)	延長 (m)	割合 (%)	延長 (m)	割合 (%)	延長 (m)	割合 (%)	延長 (m)	割合 (%)	延長 (m)	割合 (%)	延長 (m)	割合 (%)
16,042	1.2	641	0.0	168,896	12.6	0	0.0	0	0.0	135,913	10.1	3,129	0.2	789	0.1
5,686	4.3	3,122	2.3	55,663	41.9	0	0.0	0	0.0	13,639	10.3	10	0.0	1,575	1.2
806	0.4	113	0.0	32,940	14.4	0	0.0	0	0.0	55,306	24.1	531	0.2	2,768	1.2
5,557	5.0	244	0.2	22,149	20.0	0	0.0	0	0.0	24,453	22.1	734	0.7	3,132	2.8
24,047	3.8	0	0.0	128,377	20.1	0	0.0	0	0.0	82,386	12.9	4,265	0.7	572	0.1
21,714	1.8	0	0.0	389,839	31.8	0	0.0	0	0.0	199,318	16.2	1,119	0.1	48,272	3.9
380	0.5	0	0.0	13,424	17.1	0	0.0	0	0.0	3,705	4.7	0	0.0	0	0.0
74,232	2.0	4,120	0.1	811,288	21.6	0	0.0	0	0.0	514,720	13.7	9,788	0.3	57,108	1.5
173	0.0	1,767	0.5	53,276	14.7	85	0.0	0	0.0	17,993	5.0	894	0.2	1,400	0.4
3,058	2.5	3,573	2.9	51,384	42.3	0	0.0	0	0.0	8,695	7.2	0	0.0	10,160	8.4
115	0.1	0	0.0	61,840	48.1	0	0.0	0	0.0	15,902	12.4	171	0.1	930	0.7
14,253	7.0	35	0.0	91,634	45.1	0	0.0	0	0.0	44,091	21.7	91	0.0	39	0.0
17,599	2.2	5,375	0.7	258,134	31.6	85	0.0	0	0.0	86,681	10.6	1,156	0.1	12,529	1.5
35,754	2.4	0	0.0	86,293	5.8	0	0.0	0	0.0	183,705	12.4	1,305	0.1	454	0.0
157,477	6.3	1,748	0.1	359,427	14.5	3,474	0.1	0	0.0	448,934	18.1	0	0.0	751	0.0
2,188	0.5	289	0.1	6,289	1.5	0	0.0	0	0.0	13,125	3.1	383	0.1	0	0.0
5,356	5.6	553	0.6	52,080	54.7	565	0.6	0	0.0	11,765	12.4	0	0.0	0	0.0
0	0.0	1,017	1.0	5,883	5.9	0	0.0	0	0.0	7,513	7.5	0	0.0	0	0.0
0	0.0	0	0.0	32,916	38.1	0	0.0	0	0.0	15,375	17.8	0	0.0	6,264	7.2
948	0.4	3,802	1.6	87,974	37.0	0	0.0	0	0.0	72,048	30.3	18	0.0	0	0.0
8,023	5.6	2,749	1.9	8,327	5.8	0	0.0	0	0.0	17,196	11.9	33	0.0	0	0.0
227	0.3	895	1.0	20,847	23.4	0	0.0	0	0.0	8,866	10.0	0	0.0	0	0.0
209,973	4.1	11,053	0.2	660,036	12.8	4,039	0.1	0	0.0	778,527	15.1	1,739	0.0	7,469	0.1
548	0.2	7,750	2.2	16,808	4.8	0	0.0	0	0.0	50,743	14.4	20	0.0	0	0.0
5,453	1.5	1,015	0.3	208,272	56.2	0	0.0	0	0.0	46,682	12.6	1,365	0.4	95	0.0
1,424	1.3	5,011	4.7	65,042	60.8	0	0.0	0	0.0	4,447	4.2	146	0.1	0	0.0
277	0.4	0	0.0	36,217	55.3	158	0.2	0	0.0	11,766	18.0	88	0.1	7,939	12.1
198	0.6	0	0.0	23,189	67.3	57	0.2	0	0.0	1,301	3.8	0	0.0	1,069	3.1
7,900	0.8	13,776	1.5	349,528	37.6	215	0.0	0	0.0	114,939	12.4	1,619	0.2	9,103	1.0
532,425	2.6	95,904	0.5	4,437,696	21.7	7,444	0.0	0	0.0	2,511,496	12.3	39,956	0.2	107,768	0.5

17. 耐震適合性のある管路延長(上水道)

地域振興局	番号	事業体名	管路全体															
			全延長 [X] (m)	耐震適合性のある管[Y]				耐震適合性のある管路の管種別内訳										
				[Y=A+B+C+D+E+F]		うち耐震管[Z] [Z=A+C+E+F]		ダクタイル鋳鉄管		鋼管		硬質塩化ビニル管		ポリエチレン管(高密度)				
				延長(m)	Y/X(%)	延長(m)	Z/X(%)	耐震型継手を有する[A]		K型継手を有するもののうちよい地盤に布設されている[B]		耐震型継手を有する[C]		RRロング継手を有する[D]		耐震型継手を有する[E]		
				延長(m)	A/X(%)	延長(m)	B/X(%)	延長(m)	C/X(%)	延長(m)	D/X(%)	延長(m)	E/X(%)					
佐久	6	小諸市	563,893	131,738	23.4	67,912	12.0	13,925	2.5	63,280	11.2	0	0.0	546	0.1	53,987	9.6	
	13	軽井沢町	302,478	88,961	29.4	13,918	4.6	1,772	0.6	37,882	12.5	0	0.0	37,161	12.3	12,146	4.0	
	90	御代田町	88,341	11,774	13.3	11,774	13.3	0	0.0	0	0.0	0	0.0	0	0.0	11,774	13.3	
	50	立科町	94,507	19,902	21.1	1,100	1.2	290	0.3	18,802	19.9	145	0.2	0	0.0	665	0.7	
	37	佐久水道企業団	1,093,207	369,295	33.8	142,827	13.1	77,349	7.1	226,468	20.7	15,274	1.4	0	0.0	46,158	4.2	
	86	(株)ハヶ岳高原ロッジ	41,054	6,462	15.7	6,090	14.8	1,543	3.8	372	0.9	0	0.0	0	0.0	4,547	11.1	
		計	2,183,480	628,132	28.8	243,621	11.2	94,879	4.3	346,804	15.9	15,419	0.7	37,707	1.7	129,277	5.9	
上田	3	上田市	1,034,673	301,491	29.1	115,560	11.2	52,080	5.0	185,931	18.0	8,317	0.8	0	0.0	52,179	5.0	
	53	東御市	355,875	45,631	12.8	3,568	1.0	640	0.2	42,063	11.8	0	0.0	0	0.0	2,928	0.8	
	92	長和町	203,719	26,846	13.2	26,846	13.2	0	0.0	0	0.0	0	0.0	0	0.0	26,846	13.2	
		計	1,594,267	373,968	23.5	145,974	9.2	52,720	3.3	227,994	14.3	8,317	0.5	0	0.0	81,953	5.1	
諏訪	14	岡谷市	355,135	73,429	20.7	51,409	14.5	22,465	6.3	22,020	6.2	781	0.2	0	0.0	27,321	7.7	
	5	諏訪市	378,418	92,349	24.4	46,109	12.2	17,687	4.7	46,240	12.2	0	0.0	0	0.0	28,422	7.5	
	45	茅野市	714,296	200,148	28.0	60,703	8.5	47,706	6.7	139,445	19.5	2,545	0.4	0	0.0	10,125	1.4	
	17	下諏訪町	117,244	20,932	17.9	19,806	16.9	0	0.0	211	0.2	1,115	1.0	915	0.8	18,685	15.9	
	58	富士見町	322,152	87,735	27.2	63,140	19.6	7,175	2.2	24,595	7.6	17,335	5.4	0	0.0	38,243	11.9	
	56	原村	150,834	18,714	12.4	18,714	12.4	12,463	8.3	0	0.0	0	0.0	0	0.0	6,251	4.1	
	71	アルピコリゾート&ライフ(株)	32,959	10,275	31.2	10,275	31.2	7,572	23.0	0	0.0	0	0.0	0	0.0	1,078	3.3	
	78	(株)蓼科ビレッジ	91,707	0	0.0	0	0.0	0	0.0	0	0.0	0	0.0	0	0.0	0	0.0	
	79	(株)三井の森	51,560	10,701	20.8	10,701	20.8	0	0.0	0	0.0	0	0.0	0	0.0	10,701	20.8	
	80	東急不動産(株)	46,072	3,028	6.6	2,732	5.9	0	0.0	296	0.6	2,732	5.9	0	0.0	0	0.0	
	85	鹿島リゾート(株)	45,486	14,451	31.8	14,451	31.8	0	0.0	0	0.0	0	0.0	0	0.0	14,451	31.8	
	計	2,305,863	531,762	23.1	298,040	12.9	115,068	5.0	232,807	10.1	24,508	1.1	915	0.0	155,277	6.7		
上伊那	35	伊那市	624,445	251,618	40.3	68,624	11.0	23,643	3.8	182,994	29.3	0	0.0	0	0.0	44,981	7.2	
	29	駒ヶ根市	364,591	106,658	29.3	81,170	22.3	23,316	6.4	25,488	7.0	97	0.0	0	0.0	56,526	15.5	
	25	辰野町	221,892	63,807	28.8	16,065	7.2	1,572	0.7	47,742	21.5	0	0.0	0	0.0	14,434	6.5	
	59	箕輪町	230,238	42,761	18.6	38,283	16.6	2,209	1.0	2,962	1.3	0	0.0	1,516	0.7	36,074	15.7	
	66	飯島町	150,938	120,170	79.6	92,699	61.4	423	0.3	27,471	18.2	0	0.0	0	0.0	92,276	61.1	
	64	南箕輪村	113,361	2,260	2.0	2,260	2.0	0	0.0	0	0.0	0	0.0	0	0.0	2,260	2.0	
	52	宮田村	63,462	1,507	2.4	1,507	2.4	898	1.4	0	0.0	0	0.0	0	0.0	609	1.0	
	計	1,768,927	588,781	33.3	300,608	17.0	52,061	2.9	286,657	16.2	97	0.0	1,516	0.1	247,160	14.0		
南信州	70	飯田市	1,101,173	386,778	35.1	117,059	10.6	105,693	9.6	269,719	24.5	1,883	0.2	0	0.0	5,336	0.5	
	83	松川町	212,931	62,989	29.6	1,511	0.7	1,511	0.7	61,478	28.9	0	0.0	0	0.0	0	0.0	
	76	高森町	150,986	27,592	18.3	8,104	5.4	1,779	1.2	19,488	12.9	190	0.1	0	0.0	6,067	4.0	
	93	阿智村	150,748	14,013	9.3	14,013	9.3	0	0.0	0	0.0	755	0.5	0	0.0	13,258	8.8	
	94	喬木村	112,593	11,624	10.3	14	0.0	0	0.0	0	0.0	0	0.0	11,610	10.3	0	0.0	
	91	豊丘村	125,557	48,354	38.5	48,354	38.5	0	0.0	0	0.0	6,866	5.5	0	0.0	41,488	33.0	
	計	1,853,988	551,350	29.7	189,055	10.2	108,983	5.9	350,685	18.9	9,694	0.5	11,610	0.6	66,149	3.6		
木曾	20	木曾町	93,125	3,058	3.3	3,058	3.3	3,058	3.3	0	0.0	0	0.0	0	0.0	0	0.0	
		計	93,125	3,058	3.3	3,058	3.3	3,058	3.3	0	0.0	0	0.0	0	0.0	0	0.0	

17. 耐震適合性のある管路延長(上水道)

地域振興局	番号	事業体名	管路全体														
			全延長 [X] (m)	耐震適合性のある管[Y]				耐震適合性のある管路の管種別内訳									
				[Y=A+B+C+D+E+F]		うち耐震管[Z] [Z=A+C+E+F]		ダクタイル鋳鉄管		鋼管		硬質塩化ビニル管		ポリエチレン管(高密度)			
				延長(m)	Y/X(%)	延長(m)	Z/X(%)	耐震型継手を有する[A]		K型継手を有するもののうちよい地盤に布設されている[B]		耐震型継手を有する[C]		RRロング継手を有する[D]		耐震型継手を有する[E]	
				延長(m)	A/X(%)	延長(m)	B/X(%)	延長(m)	C/X(%)	延長(m)	D/X(%)	延長(m)	E/X(%)				
松本	4	松本市(松本地区)	1,344,328	275,807	20.5	168,879	12.6	14,895	1.1	106,928	8.0	16,042	1.2	0	0.0	134,813	10.0
	19	松本市(波田地区)	132,945	64,347	48.4	19,553	14.7	1,896	1.4	44,794	33.7	5,376	4.0	0	0.0	12,281	9.2
	41	松本市(梓川地区)	229,150	150,193	65.5	55,986	24.4	15,036	6.6	94,207	41.1	806	0.4	0	0.0	39,613	17.3
	47	松本市(四賀地区)	110,865	32,092	28.9	26,514	23.9	2,530	2.3	5,578	5.0	5,557	5.0	0	0.0	17,693	16.0
	46	塩尻市	637,189	335,689	52.7	67,920	10.7	10,274	1.6	267,769	42.0	0	0.0	0	0.0	57,405	9.0
	89	安曇野市	1,227,410	952,706	77.6	160,613	13.1	50,519	4.1	511,300	41.7	21,714	1.8	280,793	22.9	87,261	7.1
	32	山形村	78,730	16,945	21.5	3,509	4.5	0	0.0	13,436	17.1	0	0.0	0	0.0	3,509	4.5
		計	3,760,617	1,827,779	48.6	502,974	13.4	95,150	2.5	1,044,012	27.8	49,495	1.3	280,793	7.5	352,575	9.4
北アルプス	9	大町市	362,910	30,933	8.5	30,933	8.5	17,858	4.9	0	0.0	0	0.0	0	0.0	13,075	3.6
	22	池田町	121,464	14,109	11.6	14,109	11.6	6,633	5.5	0	0.0	83	0.1	0	0.0	7,393	6.1
	74	松川村	128,513	27,413	21.3	3,156	2.5	394	0.3	24,257	18.9	115	0.1	0	0.0	2,647	2.1
	63	白馬村	203,371	63,649	31.3	59,337	29.2	4,864	2.4	4,312	2.1	13,179	6.5	0	0.0	41,259	20.3
		計	816,258	136,104	16.7	107,535	13.2	29,749	3.6	28,569	3.5	13,377	1.6	0	0.0	64,374	7.9
長野	57	長野県	1,478,904	1,377,503	93.1	332,653	22.5	119,137	8.1	1,044,850	70.7	35,754	2.4	0	0.0	176,457	11.9
	1	長野市	2,485,758	408,385	16.4	408,385	16.4	182,916	7.4	0	0.0	73,671	3.0	0	0.0	151,798	6.1
	10	須坂市	423,696	33,951	8.0	17,864	4.2	14,136	3.3	16,087	3.8	2,188	0.5	0	0.0	1,157	0.3
	26	千曲市	95,195	38,845	40.8	31,963	33.6	17,296	18.2	2,762	2.9	5,246	5.5	4,120	4.3	9,421	9.9
	15	小布施町	99,746	7,513	7.5	7,513	7.5	0	0.0	0	0.0	0	0.0	0	0.0	7,513	7.5
	87	高山村	86,490	3,632	4.2	3,416	3.9	0	0.0	216	0.2	0	0.0	0	0.0	3,416	3.9
	81	信濃町	237,732	28,744	12.1	28,744	12.1	0	0.0	0	0.0	5	0.0	0	0.0	28,739	12.1
	54	飯綱町(牟礼地区)	143,983	34,074	23.7	19,623	13.6	645	0.4	14,451	10.0	7,285	5.1	0	0.0	11,660	8.1
	75	飯綱町(三水地区)	89,062	46,665	52.4	8,075	9.1	2	0.0	38,590	43.3	25	0.0	0	0.0	8,048	9.0
		計	5,140,566	1,979,312	38.5	858,236	16.7	334,132	6.5	1,116,956	21.7	124,174	2.4	4,120	0.1	398,209	7.7
北信	2	中野市	352,978	39,194	11.1	35,492	10.1	5,558	1.6	0	0.0	0	0.0	3,702	1.0	29,934	8.5
	27	飯山市	370,625	8,952	2.4	8,952	2.4	3,852	1.0	0	0.0	0	0.0	0	0.0	5,100	1.4
	21	山ノ内町	107,065	730	0.7	730	0.7	584	0.5	0	0.0	0	0.0	0	0.0	0	0.0
	40	木島平村	65,466	5,231	8.0	1,857	2.8	806	1.2	1,598	2.4	277	0.4	1,776	2.7	686	1.0
	23	野沢温泉村	34,451	0	0.0	0	0.0	0	0.0	0	0.0	0	0.0	0	0.0	0	0.0
		計	930,585	54,107	5.8	47,031	5.1	10,800	1.2	1,598	0.2	277	0.0	5,478	0.6	35,720	3.8
全県	計	20,447,676	6,674,353	32.6	2,696,132	13.2	896,600	4.4	3,636,082	17.8	245,358	1.2	342,139	1.7	1,530,694	7.5	

基幹管路																			
ステンレス管		全延長 [X'] (m)		耐震適合性のある管[Y'] [Y'=A'+B'+C'+D'+E'+F']				耐震適合性のある管路の管種別内訳											
								ダクタイル鋳鉄管				鋼管		硬質塩化ビニル管		ポリエチレン管(高密度)		ステンレス管	
				延長(m)	F/X(%)	延長(m)	Y'/X'(%)	延長(m)	Z'/X'(%)	耐震型継手を有する[A']		K型継手を有するものうちよい地盤に布設されている[B']		耐震型継手を有する[C']		RRロング継手を有する[D']		耐震型継手を有する[E']	
3,129	0.2	77,988	20,710	26.6	7,193	9.2	5,369	6.9	13,517	17.3	1,488	1.9	0	0.0	147	0.2	189	0.2	
0	0.0	14,672	7,884	53.7	7,272	49.6	1,896	12.9	612	4.2	5,376	36.6	0	0.0	0	0.0	0	0.0	
531	0.2	43,814	23,635	53.9	16,566	37.8	14,264	32.6	7,069	16.1	65	0.1	0	0.0	2,070	4.7	167	0.4	
734	0.7	23,897	13,637	57.1	12,429	52.0	2,200	9.2	1,208	5.1	3,486	14.6	0	0.0	6,285	26.3	458	1.9	
241	0.0	119,348	69,882	58.6	43,698	36.6	5,560	4.7	26,184	21.9	0	0.0	0	0.0	38,138	32.0	0	0.0	
1,119	0.1	90,022	64,137	71.2	44,042	48.9	25,929	28.8	20,095	22.3	14,039	15.6	0	0.0	4,068	4.5	6	0.0	
0	0.0	12,570	6,241	49.6	0	0.0	0	0.0	6,241	49.6	0	0.0	0	0.0	0	0.0	0	0.0	
5,754	0.2	382,311	206,126	53.9	131,200	34.3	55,218	14.4	74,926	19.6	24,454	6.4	0	0.0	50,708	13.3	820	0.2	
0	0.0	61,552	10,260	16.7	10,260	16.7	9,439	15.3	0	0.0	0	0.0	0	0.0	821	1.3	0	0.0	
0	0.0	16,631	9,036	54.3	9,036	54.3	6,633	39.9	0	0.0	83	0.5	0	0.0	2,320	13.9	0	0.0	
0	0.0	5,279	5,276	99.9	394	7.5	394	7.5	4,882	92.5	0	0.0	0	0.0	0	0.0	0	0.0	
35	0.0	23,181	13,813	59.6	13,813	59.6	157	0.7	0	0.0	13,179	56.9	0	0.0	477	2.1	0	0.0	
35	0.0	106,643	38,385	36.0	33,503	31.4	16,623	15.6	4,882	4.6	13,262	12.4	0	0.0	3,618	3.4	0	0.0	
1,305	0.1	166,199	158,341	95.3	70,575	42.5	35,560	21.4	87,766	52.8	33,614	20.2	0	0.0	802	0.5	599	0.4	
0	0.0	358,588	157,738	44.0	157,738	44.0	59,302	16.5	0	0.0	46,051	12.8	0	0.0	52,385	14.6	0	0.0	
383	0.1	61,273	6,438	10.5	3,520	5.7	2,416	3.9	2,918	4.8	750	1.2	0	0.0	198	0.3	156	0.3	
0	0.0	20,744	15,461	74.5	8,579	41.4	0	0.0	2,762	13.3	5,015	24.2	4,120	19.9	3,564	17.2	0	0.0	
0	0.0	30,539	0	0.0	0	0.0	0	0.0	0	0.0	0	0.0	0	0.0	0	0.0	0	0.0	
0	0.0	19,343	1,080	5.6	1,080	5.6	0	0.0	0	0.0	0	0.0	0	0.0	1,080	5.6	0	0.0	
0	0.0	13,363	1,660	12.4	1,660	12.4	0	0.0	0	0.0	5	0.0	0	0.0	1,655	12.4	0	0.0	
33	0.0	66,228	19,868	30.0	12,961	19.6	631	1.0	6,907	10.4	7,275	11.0	0	0.0	5,022	7.6	33	0.0	
0	0.0	28,572	13,004	45.5	1,921	6.7	0	0.0	11,083	38.8	25	0.1	0	0.0	1,896	6.6	0	0.0	
1,721	0.0	764,849	373,590	48.8	258,034	33.7	97,909	12.8	111,436	14.6	92,735	12.1	4,120	0.5	66,602	8.7	788	0.1	
0	0.0	45,173	4,361	9.7	4,361	9.7	0	0.0	0	0.0	0	0.0	0	0.0	4,361	9.7	0	0.0	
0	0.0	80,669	8,586	10.6	8,586	10.6	3,486	4.3	0	0.0	0	0.0	0	0.0	5,100	6.3	0	0.0	
146	0.1	21,897	610	2.8	610	2.8	584	2.7	0	0.0	0	0.0	0	0.0	0	0.0	26	0.1	
88	0.1	6,919	2,678	38.7	686	9.9	0	0.0	268	3.9	0	0.0	1,724	24.9	686	9.9	0	0.0	
0	0.0	8,121	0	0.0	0	0.0	0	0.0	0	0.0	0	0.0	0	0.0	0	0.0	0	0.0	
234	0.0	162,779	16,235	10.0	14,243	8.7	4,070	2.5	268	0.2	0	0.0	1,724	1.1	10,147	6.2	26	0.0	
23,480	0.1	3,321,828	1,268,473	38.2	749,030	22.5	307,545	9.3	500,738	15.1	167,832	5.1	18,705	0.6	269,518	8.1	4,135	0.1	

18. 管路の経年化状況(上水道)

地域振興局	番号	事業体名	総管路延長(m)	40年以上経過		20～39年経過		19年以下経過		敷設替えに伴う敷設	
				延長(m)	割合(%)	延長(m)	割合(%)	延長(m)	割合(%)	延長(m)	割合(%)
佐久	6	小諸市	563,893	205,294	36.4	218,235	38.7	140,364	24.9	292	0.05
	13	軽井沢町	302,478	265	0.1	1,118	0.4	301,095	99.5	2,361	0.78
	90	御代田町	88,341	6,888	7.8	57,427	65.0	24,026	27.2	0	0.00
	50	立科町	94,507	0	0.0	82,646	87.4	11,861	12.6	265	0.28
	37	佐久水道企業団	1,093,207	278,393	25.5	579,745	53.0	235,069	21.5	7,333	0.67
	86	(株)ハケ岳高原ロッジ	41,054	0	0.0	36,542	89.0	4,512	11.0	0	0.00
		計	2,183,480	490,840	22.5	975,713	44.7	716,927	32.8	10,251	0.47
上田	3	上田市	1,034,673	218,052	21.1	642,034	62.1	174,587	16.9	1,235	0.12
	53	東御市	355,875	14,718	4.1	261,919	73.6	79,238	22.3	653	0.18
	92	長和町	203,719	0	0.0	41,041	20.1	162,678	79.9	0	0.00
		計	1,594,267	232,770	14.6	944,994	59.3	416,503	26.1	1,888	0.12
諏訪	14	岡谷市	355,135	34,285	9.7	250,675	70.6	70,175	19.8	1,293	0.36
	5	諏訪市	378,418	147,226	38.9	157,232	41.5	73,960	19.5	1,800	0.48
	45	茅野市	714,296	93,796	13.1	423,380	59.3	197,120	27.6	3,624	0.51
	17	下諏訪町	117,244	56,410	48.1	43,778	37.3	17,056	14.5	371	0.32
	58	富士見町	322,152	98,984	30.7	173,457	53.8	49,711	15.4	694	0.22
	56	原村	150,834	0	0.0	5,101	3.4	145,733	96.6	482	0.32
	71	アルピコリゾート&ライフ(株)	32,959	0	0.0	32,542	98.7	417	1.3	0	0.00
	78	(株)蓼科ビレッジ	91,707	0	0.0	26,352	28.7	65,355	71.3	542	0.59
	79	(株)三井の森	51,560	0	0.0	0	0.0	51,560	100.0	10,701	20.75
	80	東急不動産(株)	46,072	0	0.0	42,398	92.0	3,674	8.0	0	0.00
85	鹿島リゾート(株)	45,486	0	0.0	31,035	68.2	14,451	31.8	0	0.00	
	計	2,305,863	430,701	18.7	1,185,950	51.4	689,212	29.9	19,507	0.85	
上伊那	35	伊那市	624,445	47,594	7.6	166,787	26.7	410,064	65.7	1,513	0.24
	29	駒ヶ根市	364,591	29,028	8.0	232,834	63.9	102,729	28.2	869	0.24
	25	辰野町	221,892	20,669	9.3	173,187	78.1	28,036	12.6	145	0.07
	59	箕輪町	230,238	1,151	0.5	127,934	55.6	101,153	43.9	1,868	0.81
	66	飯島町	150,938	22,407	14.8	61,983	41.1	66,548	44.1	1,033	0.68
	64	南箕輪村	113,361	9,604	8.5	0	0.0	103,757	91.5	253	0.22
	52	宮田村	63,462	5,361	8.4	29,119	45.9	28,982	45.7	0	0.00
		計	1,768,927	135,814	7.7	791,844	44.8	841,269	47.6	5,681	0.32
南信州	70	飯田市	1,101,173	288,170	26.2	632,425	57.4	180,578	16.4	3,677	0.33
	83	松川町	212,931	7,729	3.6	169,252	79.5	35,950	16.9	430	0.20
	76	高森町	150,986	27,803	18.4	96,581	64.0	26,602	17.6	0	0.00
	93	阿智村	150,748	17,371	11.5	96,946	64.3	36,431	24.2	711	0.47
	94	喬木村	112,593	0	0.0	0	0.0	112,593	100.0	0	0.00
	91	豊丘村	125,557	69,132	55.1	15,793	12.6	40,632	32.4	2,676	2.13
	計	1,853,988	410,205	22.1	1,010,997	54.5	432,786	23.3	7,494	0.40	
木曾	20	木曾町	93,125	8,920	9.6	68,715	73.8	15,490	16.6	0	0.00
		計	93,125	8,920	9.6	68,715	73.8	15,490	16.6	0	0.00

18. 管路の経年化状況(上水道)

地域振興局	番号	事業体名	総管路延長(m)	40年以上経過		20～39年経過		19年以下経過		敷設替えに伴う敷設	
				延長(m)	割合(%)	延長(m)	割合(%)	延長(m)	割合(%)	延長(m)	割合(%)
松本	4	松本市(松本地区)	1,344,328	368,645	27.4	838,037	62.3	137,646	10.2	1,048	0.08
	19	松本市(波田地区)	132,945	16,789	12.6	97,057	73.0	19,099	14.4	130	0.10
	41	松本市(梓川地区)	229,150	6,946	3.0	152,369	66.5	69,835	30.5	0	0.00
	47	松本市(四賀地区)	110,865	13,878	12.5	73,374	66.2	23,613	21.3	0	0.00
	46	塩尻市	637,189	170,332	26.7	176,115	27.6	290,742	45.6	1,649	0.26
	89	安曇野市	1,227,410	57,365	4.7	618,097	50.4	551,948	45.0	1,801	0.15
	32	山形村	78,730	2,148	2.7	64,783	82.3	11,799	15.0	0	0.00
		計	3,760,617	636,103	16.9	2,019,832	53.7	1,104,682	29.4	4,628	0.12
北アルプス	9	大町市	362,910	136,414	37.6	133,913	36.9	92,583	25.5	0	0.00
	22	池田町	121,464	23,503	19.3	94,817	78.1	3,144	2.6	288	0.24
	74	松川村	128,513	3,673	2.9	107,532	83.7	17,308	13.5	0	0.00
	63	白馬村	203,371	79,444	39.1	111,774	55.0	12,153	6.0	1,579	0.78
		計	816,258	243,034	29.8	448,036	54.9	125,188	15.3	1,867	0.23
長野	57	長野県	1,478,904	162,228	11.0	848,539	57.4	468,137	31.7	6,061	0.41
	1	長野市	2,485,758	751,501	30.2	1,067,768	43.0	666,489	26.8	4,390	0.18
	10	須坂市	423,696	42,851	10.1	303,069	71.5	77,776	18.4	1,461	0.34
	26	千曲市	95,195	14,000	14.7	38,326	40.3	42,869	45.0	426	0.45
	15	小布施町	99,746	8,768	8.8	75,788	76.0	15,190	15.2	48	0.05
	87	高山村	86,490	15,280	17.7	71,209	82.3	1	0.0	361	0.42
	81	信濃町	237,732	83,513	35.1	96,880	40.8	57,339	24.1	0	0.00
	54	飯綱町(牟礼地区)	143,983	74,979	52.1	58,912	40.9	10,092	7.0	541	0.38
	75	飯綱町(三水地区)	89,062	2,504	2.8	75,820	85.1	10,738	12.1	0	0.00
	計	5,140,566	1,155,624	22.5	2,636,311	51.3	1,348,631	26.2	13,288	0.26	
北信	2	中野市	352,978	31,435	8.9	291,773	82.7	29,770	8.4	243	0.07
	27	飯山市	370,625	51,788	14.0	282,020	76.1	36,817	9.9	121	0.03
	21	山ノ内町	107,065	5,011	4.7	21,931	20.5	80,123	74.8	537	0.50
	40	木島平村	65,466	300	0.5	55,607	84.9	9,559	14.6	0	0.00
	23	野沢温泉村	34,451	9,616	27.9	23,243	67.5	1,592	4.6	0	0.00
		計	930,585	98,150	10.5	674,574	72.5	157,861	17.0	901	0.10
全県	計	20,447,676	3,842,161	18.8	10,756,966	52.6	5,848,549	28.6	65,505	0.32	

19. 施設耐震化状況及び災害時確保水量(上水道)

地域振興局	番号	事業体名	浄水場耐震化状況(m ³ /日)							配水池耐震化状況(m ³ /日)				
			総浄水能力(m ³ /日)	L2対応済み		L2未対応		うち未確認		総有効容量(m ³ /日)	対応済み(ランクAのみ)		対応済み(ランクB含む)	
				浄水能力(m ³ /日)	割合(%)	浄水能力(m ³ /日)	割合(%)	浄水能力(m ³ /日)	割合(%)		有効容量(m ³ /日)	割合(%)	有効容量(m ³ /日)	割合(%)
佐久	6	小諸市	18,011	1,173	6.5	16,838	93.5	15,665	87.0	21,109	2,220	10.5	2,220	10.5
	13	軽井沢町	23,750	480	2.0	23,270	98.0	200	0.8	10,908	276	2.5	276	2.5
	90	御代田町	2,320	1,710	73.7	610	26.3	610	26.3	3,097	3,097	100.0	3,097	100.0
	50	立科町	5,785	0	0.0	5,785	100.0	5,785	100.0	3,782	0	0.0	0	0.0
	37	佐久水道企業団	41,949	17,835	42.5	24,114	57.5	8,603	20.5	39,345	17,140	43.6	18,945	48.2
	86	(株)ハヶ岳高原ロッジ	3,292	0	0.0	3,292	100.0	3,292	100.0	1,588	0	0.0	0	0.0
		計	95,107	21,198	22.3	73,909	77.7	34,155	35.9	79,829	22,733	28.5	24,538	30.7
上田	3	上田市	91,659	10,000	10.9	81,659	89.1	4,200	4.6	52,304	18,940	36.2	22,232	42.5
	53	東御市	13,400	1,059	7.9	12,341	92.1	12,341	92.1	19,786	117	0.6	117	0.6
	92	長和町	6,330	0	0.0	6,330	100.0	6,330	100.0	3,793	0	0.0	0	0.0
		計	111,389	11,059	9.9	100,330	90.1	22,871	20.5	75,883	19,057	25.1	22,349	29.5
諏訪	14	岡谷市	24,100	6,500	27.0	17,600	73.0	6,050	25.1	15,156	8,800	58.1	8,800	58.1
	5	諏訪市	42,400	0	0.0	42,400	100.0	42,400	100.0	17,638	4,226	24.0	4,226	24.0
	45	茅野市	37,500	4,727	12.6	32,773	87.4	2,483	6.6	24,164	6,300	26.1	6,300	26.1
	17	下諏訪町	12,500	10,000	80.0	2,500	20.0	0	0.0	6,270	0	0.0	0	0.0
	58	富士見町	20,600	9,580	46.5	11,020	53.5	3,180	15.4	24,521	10,620	43.3	10,620	43.3
	56	原村	4,700	975	20.7	3,725	79.3	3,725	79.3	4,550	1,432	31.5	1,432	31.5
	71	アルピコリゾート&ライフ(株)	3,200	0	0.0	3,200	100.0	3,200	100.0	2,866	0	0.0	0	0.0
	78	(株)蓼科ビレッジ	4,450	0	0.0	4,450	100.0	4,450	100.0	2,919	0	0.0	0	0.0
	79	(株)三井の森	2,194	0	0.0	2,194	100.0	2,194	100.0	1,190	0	0.0	0	0.0
	80	東急不動産(株)	3,400	0	0.0	3,400	100.0	3,400	100.0	2,370	0	0.0	0	0.0
	85	鹿島リゾート(株)	2,045	0	0.0	2,045	100.0	2,045	100.0	3,944	0	0.0	0	0.0
	計	157,089	31,782	20.2	125,307	79.8	73,127	46.6	105,588	31,378	29.7	31,378	29.7	
上伊那	35	伊那市	10,861	1,480	13.6	9,381	86.4	0	0.0	28,369	196	0.7	3,155	11.1
	29	駒ヶ根市	10,840	8,421	77.7	2,419	22.3	0	0.0	11,846	9,196	77.6	9,752	82.3
	25	辰野町	9,500	590	6.2	8,910	93.8	8,910	93.8	5,445	1,622	29.8	1,622	29.8
	59	箕輪町	3,360	0	0.0	3,360	100.0	0	0.0	7,480	2,000	26.7	2,000	26.7
	66	飯島町	5,961	0	0.0	5,961	100.0	0	0.0	5,585	4,300	77.0	4,300	77.0
	64	南箕輪村	1,500	1,500	100.0	0	0.0	0	0.0	3,073	3,073	100.0	3,073	100.0
	52	宮田村	4,000	0	0.0	4,000	100.0	4,000	100.0	2,800	800	28.6	800	28.6
		計	46,022	11,991	26.1	34,031	73.9	12,910	28.1	64,598	21,187	32.8	24,702	38.2
南信州	70	飯田市	44,409	500	1.1	43,909	98.9	0	0.0	37,197	21,806	58.6	29,757	80.0
	83	松川町	5,000	0	0.0	5,000	100.0	5,000	100.0	3,544	175	4.9	175	4.9
	76	高森町	4,500	0	0.0	4,500	100.0	4,500	100.0	1,883	800	42.5	800	42.5
	93	阿智村	4,738	0	0.0	4,738	100.0	4,738	100.0	4,326	0	0.0	0	0.0
	94	喬木村	2,653	0	0.0	2,653	100.0	2,653	100.0	2,625	0	0.0	0	0.0
	91	豊丘村	2,910	0	0.0	2,910	100.0	2,910	100.0	2,451	0	0.0	0	0.0
	計	64,210	500	0.8	63,710	99.2	19,801	30.8	52,026	22,781	43.8	30,732	59.1	
木曾	20	木曾町	3,970	3,920	98.7	50	1.3	0	0.0	3,310	2,000	60.4	2,000	60.4
		計	3,970	3,920	98.7	50	1.3	0	0.0	3,310	2,000	60.4	2,000	60.4

19. 施設耐震化状況及び災害時確保水量(上水道)

地域振興局	番号	事業体名	浄水場耐震化状況(m ³ /日)							配水池耐震化状況(m ³ /日)				
			総浄水能力(m ³ /日)	L2対応済み		L2未対応			うち未確認	総有効容量(m ³ /日)	対応済み(ランクAのみ)		対応済み(ランクB含む)	
				浄水能力(m ³ /日)	割合(%)	浄水能力(m ³ /日)	割合(%)	浄水能力(m ³ /日)			割合(%)	有効容量(m ³ /日)	割合(%)	有効容量(m ³ /日)
松本	4	松本市(松本地区)	19,057	0	0.0	19,057	100.0	19,057	100.0	65,733	40,800	62.1	41,284	62.8
	19	松本市(波田地区)	8,911	8,887	99.7	24	0.3	24	0.3	6,199	5,046	81.4	5,046	81.4
	41	松本市(梓川地区)	7,844	3,040	38.8	4,804	61.2	4,804	61.2	7,969	5,100	64.0	5,100	64.0
	47	松本市(四賀地区)	2,360	2,100	89.0	260	11.0	260	11.0	3,426	1,000	29.2	1,000	29.2
	46	塩尻市	21,320	21,320	100.0	0	0.0	0	0.0	30,796	24,244	78.7	24,244	78.7
	89	安曇野市	43,500	20,885	48.0	22,615	52.0	0	0.0	42,852	12,511	29.2	19,294	45.0
	32	山形村	2,200	0	0.0	2,200	100.0	2,200	100.0	1,440	0	0.0	0	0.0
		計	105,192	56,232	53.5	48,960	46.5	26,345	25.0	158,415	88,701	56.0	95,968	60.6
北アルプス	9	大町市	12,887	504	3.9	12,383	96.1	12,383	96.1	9,370	2,496	26.6	9,370	100.0
	22	池田町	6,000	0	0.0	6,000	100.0	600	10.0	4,128	0	0.0	4,128	100.0
	74	松川村	4,500	0	0.0	4,500	100.0	4,500	100.0	3,050	0	0.0	0	0.0
	63	白馬村	21,500	0	0.0	21,500	100.0	12,850	59.8	12,967	0	0.0	0	0.0
		計	44,887	504	1.1	44,383	98.9	30,333	67.6	29,515	2,496	8.5	13,498	45.7
長野	57	長野県	100,000	100,000	100.0	0	0.0	0	0.0	52,647	45,179	85.8	48,204	91.6
	1	長野市	190,036	100,029	52.6	90,007	47.4	85,785	45.1	121,219	47,078	38.8	48,802	40.3
	10	須坂市	21,000	0	0.0	21,000	100.0	0	0.0	21,800	0	0.0	0	0.0
	26	千曲市	5,328	0	0.0	5,328	100.0	5,328	100.0	1,047	0	0.0	0	0.0
	15	小布施町	8,400	0	0.0	8,400	100.0	4,700	56.0	16,800	0	0.0	0	0.0
	87	高山村	3,839	0	0.0	3,839	100.0	3,839	100.0	3,443	0	0.0	0	0.0
	81	信濃町	6,750	0	0.0	6,750	100.0	6,750	100.0	3,729	0	0.0	0	0.0
	54	飯綱町(牟礼地区)	3,610	1,640	45.4	1,970	54.6	1,970	54.6	3,964	1,046	26.4	1,046	26.4
	75	飯綱町(三水地区)	2,850	0	0.0	2,850	100.0	2,850	100.0	2,000	0	0.0	0	0.0
	計	341,813	201,669	59.0	140,144	41.0	111,222	32.5	226,649	93,303	41.2	98,052	43.3	
北信	2	中野市	41,257	6,481	15.7	34,776	84.3	0	0.0	14,901	8,500	57.0	8,636	58.0
	27	飯山市	10,850	0	0.0	10,850	100.0	10,850	100.0	12,112	0	0.0	0	0.0
	21	山ノ内町	10,376	1,500	14.5	8,876	85.5	0	0.0	9,038	2,600	28.8	2,600	28.8
	40	木島平村	2,800	500	17.9	2,300	82.1	0	0.0	2,242	500	22.3	500	22.3
	23	野沢温泉村	11,000	0	0.0	11,000	100.0	0	0.0	5,497	0	0.0	0	0.0
		計	76,283	8,481	11.1	67,802	88.9	10,850	14.2	43,790	11,600	26.5	11,736	26.8
全県	計	1,045,962	347,336	33.2	698,626	66.8	341,614	32.7	839,603	315,236	37.5	354,953	42.3	

配水池耐震化状況(m ³ /日)				災害時確保水量										
未対応				配水池等		井戸		緊急用貯水槽等						
				うち未確認		災害時対応箇所数	飲料水・生活用水(時間)	災害時対応箇所数	飲料水・生活用水揚水量(m ³ /時間)	水道事業者設置		自治体設置		
有効容量(m ³ /日)	割合(%)	有効容量(m ³ /日)	割合(%)	水道事業者設置	飲料水・生活用水計画容量(m ³)					箇所数	飲料水・生活用水計画容量(m ³)	水道事業者管理		自治体管理
						箇所数	飲料水・生活用水計画容量(m ³)	箇所数	飲料水・生活用水計画容量(m ³)			箇所数	飲料水・生活用水計画容量(m ³)	
24,449	37.2	18,949	28.8	12	10.2	6	3,183	0	0	1	200	0	0	
1,153	18.6	1,153	18.6	1	27.2	0	0	0	0	0	0	0	0	
2,869	36.0	2,869	36.0	5	60.0	7	178	0	0	0	0	0	0	
2,426	70.8	2,426	70.8	1	12.2	0	0	0	0	0	0	0	0	
6,552	21.3	0	0.0	6	8.6	4	59	0	0	0	0	613	100	
23,558	55.0	8	0.0	15	20.0	31	0	0	0	0	0	0	0	
1,440	100.0	1,440	100.0	0	0.0	0	0	0	0	0	0	0	0	
62,447	39.4	26,845	16.9	40	138	48	3,420	0	0	1	200	613	100	
0	0.0	0	0.0	0	0.0	2	132	0	0	0	0	0	0	
0	0.0	0	0.0	0	0.0	3	3,342	0	0	0	0	0	0	
3,050	100.0	0	0.0	3	12.0	5	440	0	0	0	0	36	1,260	
12,967	100.0	12,967	100.0	0	0.0	1	308	0	0	0	0	0	0	
16,017	54.3	12,967	43.9	3	12	11	4,222	0	0	0	0	36	1,260	
4,443	8.4	4,443	8.4	18	15.7	1	24	0	0	0	0	0	0	
72,417	59.7	72,417	59.7	23	11.2	0	0	1	500	1	300	0	0	
21,800	100.0	0	0.0	3	5.4	14	530	0	0	0	0	0	0	
1,047	100.0	1,047	100.0	0	0.0	0	0	0	0	0	0	0	0	
16,800	100.0	0	0.0	0	0.0	0	0	0	0	0	0	0	0	
3,443	100.0	3,143	91.3	0	0.0	6	186	0	0	0	0	0	0	
3,729	100.0	3,729	100.0	0	0.0	0	0	0	0	0	0	0	0	
2,918	73.6	0	0.0	0	0.0	5	82	0	0	0	0	0	0	
2,000	100.0	2,000	100.0	0	0.0	0	0	0	0	0	0	0	0	
128,597	56.7	86,779	38.3	44	32	26	822	1	500	1	300	0	0	
6,265	42.0	5,047	33.9	4	4.3	3	182	0	0	0	0	0	0	
12,112	100.0	5,476	45.2	11	14.6	0	0	0	0	0	0	0	0	
6,438	71.2	6,438	71.2	0	0.0	1	26	0	0	0	0	0	0	
1,742	77.7	0	0.0	0	0.0	0	0	0	0	0	0	2	80	
5,497	100.0	5,497	100.0	0	0.0	3	156	0	0	0	0	14	0	
32,054	73.2	22,458	51.3	15	19	7	364	0	0	0	0	16	80	
484,650	57.7	270,325	32.2	243	459.3	179	13,253	2	560	4	700	671	1,900	

20. 財務状況(上水道)

地域振興局		佐久						
事業体番号		6	13	90	50	37	86	
事業体名		小諸市	軽井沢町	御代田町	立科町	佐久水道 企業団	(株)ハケ岳 高原ロッジ	
損益計算書	1 総収益(1)+(2)+(3)	926,522	720,854	199,109	283,235	3,183,159	42,783	
	(1) 営業収益 [(ア)~(ウ)]	851,406	661,701	174,059	233,279	2,844,739	42,783	
	(ア) 給水収益	828,929	643,215	167,655	226,500	2,659,150	42,783	
	(イ) 受託工事収益	1,580	8,206		1,683	23,536		
	(ウ) その他営業収益	20,897	10,280	6,404	5,096	162,053		
	(2) 営業外収益 [(ア)~(カ)]	75,115	59,153	23,840	49,956	338,420	0	
	(ア) 受取利息及び配当金	1,039	194	614	245	5,741		
	(イ) 受託工事収益	0	0					
	(ウ) 国庫(県)補助金	0	0			0		
	(エ) 他会計補助金	1	0		1,590	5,728		
	(オ) 長期前受金戻入	72,632	58,870	18,496	45,378	292,587		
	(カ) 雑収益	1,443	89	4,730	2,743	34,364		
	(3) 特別利益	1	0	1,210		0		
	2 総費用(1)+(2)+(3)	871,480	579,948	174,449	247,134	2,442,621	22,735	
	(1) 営業費用 [(ア)~(コ)]	841,370	574,556	170,172	242,566	2,403,237	22,735	
	(ア) 原水費	147,418	110,260	27,727	10,466	285,471		
	(イ) 浄水費							
	(ウ) 配水費	9,956	94,201	33,379	53,481	368,197		
	(エ) 給水費						22,735	
	(オ) 受託工事費	1,580	17,190		1,480	33,717		
	(カ) 業務費	0	0			129,538		
	(キ) 総係費	394,682	121,356	38,421	27,055	259,467		
	(ク) 減価償却費	262,328	224,049	70,645	148,161	1,292,881		
	(ケ) 資産減耗費	25,406	7,500		1,923	33,966		
	(コ) その他営業費用	0	0	0		0		
	(2) 営業外費用 [(ア)~(オ)]	30,110	4,688	4,277	4,265	39,109	0	
	(ア) 企業債利息	27,968	4,688	4,277	4,261	35,273		
	(イ) その他借入金利息	0	0					
	(ウ) 企業債取扱諸費	0	0					
	(エ) 受託工事費	0	0					
	(オ) その他営業外費用	2,142	0	0	4	3,836		
	(3) 特別損失	0	704		303	275		
	3 当年度純利益[1-2]	55,042	140,906	24,660	36,101	740,538	20,048	
	4 当年度純損失[1-2]	0	0	0	0	0	0	
	資本的収支	1 資本的収入						
		(1) 企業債[(ア)~(エ)]	174,100	0	22,500	0	0	0
		(ア) 政府債		0	0	0		0
		(イ) 機構債	174,100	0				0
		(ウ) その他		0	22,500			0
		(エ) 借換債		0				0
		(2) 他会計出資金補助金	10,934	4,500			19,135	0
		(3) 他会計借入金	0	0				0
		(4) 国庫(県)補助金	26,372					0
		(5) 工事負担金	21,204	31,732	22,460		131,053	0
		(6) その他	0	0			1,626	0
		(7) 計 [(1)~(6)] (A)	232,610	36,232	44,960	0	151,814	0
		(8) うち翌年度へ繰り越される支出の財源充当額(B)	0	0				0
(9) 前年度許可債で今年度収入分 (C)		0	0				0	
(10) 純計 (A)-[(B)+(C)]= (D)		232,610	36,232	44,960	0	151,814	0	
2 資本的支出								
(1) 新設・拡張事業費		796	58,310	125,593	187		0	
(2) 改良事業費	325,887	175,273		90,404	2,256,500	0		
(3) 企業債償還金	153,149	72,448	36,334	52,217	374,690	0		
(4) 他会計長期借入金返還金		0				0		
(5) その他	100,577	0			0	0		
(6) 計 [(1)~(5)] (E)	580,409	306,031	161,927	142,808	2,631,190	0		
3 資本的収入額が資本的支出額に不足する額(E)-(D)=(F)	347,799	269,799	116,967	142,808	2,479,376	0		
費用構成	1 人件費 [(1)+(2)]	32,424	74,752	27,565	24,357	343,269	0	
	(1) 直接人件費	26,953	63,931	24,029	19,850	284,518		
	(2) 間接人件費	5,471	10,821	3,536	4,507	58,751		
	2 動力費	0	38,727	3,891	1,964	56,300	14,509	
	3 修繕費	9,897	27,677	13,740	23,245	165,336	2,769	
	4 薬品費	0	1,460	151	355	2,495	123	
	5 支払利息	27,968	4,688	4,277	4,261	35,273		
	6 減価償却費	262,328	224,049	70,645	148,161	1,292,881		
	7 受水費	122,989	49,643	20,735		131,618		
	8 委託料	372,973	97,679	17,155	20,469	201,051	2,514	
	9 その他	41,321	44,083	16,290	22,842	180,681	2,820	
	10 計 [1~9]	869,900	562,758	174,449	245,654	2,408,904	22,735	
11 受託工事費	1,580	17,190	0	1,480	33,717			
12 合計 [10+11]	871,480	579,948	174,449	247,134	2,442,621	22,735		
職員数(人)	6	14	6	5	59	5		
損益勘定所属職員数(人)	5	12	5	5	45	6		
年間有収水量(千m3)(分水量含む)	4,715	3,753	831	698	12,674	861		
給水原価(円/m3)	184.50	149.95	209.93	351.94	190.07	26.41		
給水原価(円/m3) ※長期前受金戻入相当額を控除した場合	169.09	134.26	187.67	286.93	166.98	26.41		
供給単価(円/m3)	175.81	171.39	201.75	324.50	209.81	49.69		

[金額単位:千円]

上田			諏訪						
3	53	92	14	5	45	17	58	56	71
上田市	東御市	長和町	岡谷市	諏訪市	茅野市	下諏訪町	富士見町	原村	アルビコ リゾート& ライフ㈱
3,060,815	655,766	254,046	867,904	873,592	1,254,883	240,344	591,366	167,482	47,914
2,385,841	589,902	145,446	785,250	813,460	1,096,759	217,854	456,829	140,464	47,914
2,266,319	579,309	145,275	779,781	810,222	1,075,624	203,575	448,355	129,396	47,914
742	4,435			2,254	16,093	961	0		
118,780	6,158	171	5,469	984	5,042	13,318	8,474	11,068	
403,125	65,864	108,600	82,654	59,487	158,124	22,490	134,537	27,018	0
1,691	60	5	390	450	10,320	378	5,176	3,170	
0	0						0		
0	0					12,516	0		
35,804	7,630	21,348			8,316		1,591		
326,352	57,709	85,694	81,431	53,396	135,395	8,912	127,460	23,823	
39,278	465	1,553	833	5,641	4,093	684	310	25	
271,849	0		0	645		0	0		
2,561,668	511,613	255,320	802,013	781,492	1,069,635	230,290	487,323	136,217	32,021
2,463,813	487,987	236,009	744,419	766,206	1,061,517	212,415	481,054	136,009	32,021
463,044	59,373	17,105	79,230	157,620	126,573	45,069	41,143	15,620	15,288
0	0						0		
134,009	96,938	36,732	184,870	156,948	227,702	28,726	41,355	12,688	
120,212	0						0		
850	4,224			5,294	2,064	4,661	0	860	
151,616	0			38,352	82,989	4,555	0		5,418
372,119	35,751	21,137	69,368	45,162	74,294	21,641	53,626	38,549	
1,200,091	286,011	160,853	393,388	356,518	528,313	107,369	334,375	63,646	5,906
13,938	5,659	182	17,563	6,312	19,582	317	9,105	6	
7,934	31					77	1,450	4,640	5,409
97,018	22,422	19,175	57,393	14,974	8,118	17,875	6,269	208	0
92,660	22,416	19,113	29,626	11,751	4,629	16,569	5,686	200	
0							0		
0							0		
0							0		
4,358	6	62	27,767	3,223	3,489	1,306	583	8	
837	1,204	136	201	312			0		
499,147	144,153	0	65,891	92,100	185,248	10,054	104,043	31,265	15,893
0	0	1,274	0	0	0	0	0	0	0
583,400	76,500	0	566,300	160,100	0	106,000	92,200	0	0
	76,500		566,300			106,000	92,200		0
293,400	0			160,100			0		0
290,000	0						0		0
0							0		0
81,957	7,473	42,598		8,014			3,903		0
0							0		0
5,056	0		298,960						0
9,384	9,548	209	830	8,741	45,874		7,546		0
22,191	0			193	67,119	1,000	7,238		0
701,988	93,521	42,807	866,090	177,048	112,993	107,000	110,887	0	0
0							0		0
0							0		0
701,988	93,521	42,807	866,090	177,048	112,993	107,000	110,887	0	0
489,251	2,141		1,292,237	37,443	29,930		30,250		0
529,400	154,892	236	165,341	291,851	616,740	180,029	255,595	38,279	0
598,635	215,386	80,876	126,254	156,409	99,295	60,804	58,978	4,186	0
0							0		0
0				0			0	2,564	0
1,617,286	372,419	81,112	1,583,832	485,703	745,965	240,833	344,823	45,029	0
915,298	278,898	38,305	717,742	308,655	632,972	133,833	233,936	45,029	0
330,134	14,736	8,882	111,038	91,575	107,930	28,688	32,891	29,756	5,418
258,537	11,441	6,738	82,246	76,687	75,927	24,079	28,233	14,232	5,418
71,597	3,295	2,144	28,792	14,888	32,003	4,609	4,658	15,524	
108,639	38,818	11,842	92,982	53,020	65,057	3,569	26,602	11,028	15,288
229,537	42,997	12,822	33,629	55,444	21,491	14,046	15,975	5,758	1,216
12,357	687	343	5,093	0	3,562	9,044	1,612	284	170
92,660	22,416	19,113	29,626	11,751	4,629	16,569	5,686	200	
1,200,091	286,011	160,853	393,388	356,518	528,313	107,369	334,375	63,646	5,906
11,224							0		
384,565	69,015	33,378	58,235	120,475	98,038	19,453	36,181	15,930	
202,835	21,485	8,087	78,022	87,415	238,551	26,891	34,001	8,755	4,023
2,560,818	507,389	255,320	802,013	776,198	1,067,571	225,629	487,323	135,357	32,021
850	4,224	0		5,294	2,064	4,661	0	860	
2,561,668	511,613	255,320	802,013	781,492	1,069,635	230,290	487,323	136,217	32,021
59	3	9	17	14	22	9	6	5	5
38	2	1	16	14	12	8	6	4	3
14,095	2,950	596	5,031	6,338	6,972	2,079	2,839	801	563
181.68	172.00	428.39	159.41	122.47	153.12	108.53	171.65	168.99	56.88
158.53	152.43	284.61	143.23	114.04	133.70	104.24	126.76	139.24	56.88
160.79	196.38	243.75	155.00	127.84	154.28	97.92	157.93	161.54	85.10

20. 財務状況(上水道)

地域振興局		諏訪				上伊那		
事業体番号		78	79	80	85	35	29	
事業体名		(株)蓼科 ビレッジ	(株)三井の森	東急不動産 (株)	鹿島リゾート (株)	伊那市	駒ヶ根市	
損益計算書	1 総収益(1)+(2)+(3)	96,082	78,028	75,660	45,791	1,700,707	709,629	
	(1) 営業収益 [(ア)~(ウ)]	96,082	78,028	75,660	45,791	1,353,746	635,830	
	(ア) 給水収益	96,082	75,202	75,660	45,791	1,323,613	631,544	
	(イ) 受託工事収益		810	0		0	0	
	(ウ) その他営業収益		2,016	0		30,133	4,286	
	(2) 営業外収益 [(ア)~(カ)]	0	0	0	0	346,908	73,000	
	(ア) 受取利息及び配当金(千円)		0	0		70	187	
	(イ) 受託工事収益(千円)		0	0		0	0	
	(ウ) 国庫(県)補助金(千円)		0	0		0	0	
	(エ) 他会計補助金(千円)		0	0		54,706	6,525	
	(オ) 長期前受金戻入(千円)					290,889	65,921	
	(カ) 雑収益(千円)		0	0		1,243	367	
	(3) 特別利益				0	53	799	
	2 総費用(1)+(2)+(3)	90,955	68,541	65,400	39,726	1,492,787	659,419	
	(1) 営業費用 [(ア)~(コ)]	90,955	68,541	65,400	39,726	1,430,604	647,839	
	(ア) 原水費	18,949	9,815	4,000	500	446,632	156,735	
	(イ) 浄水費	192	1,217	4,000	1,000	0	11,315	
	(ウ) 配水費	53,052	0	4,000	2,918	145,191	117,640	
	(エ) 給水費	3,370	8,819	4,000	25,044	0	0	
	(オ) 受託工事費		275	20,000	4,169	0	0	
	(カ) 業務費	3,269	2,896	1,000	1,095	52,993	21,851	
	(キ) 総係費	7,445	5,158	28,400		56,569	29,017	
	(ク) 減価償却費	4,678	18,798	0	5,000	717,790	290,833	
	(ケ) 資産減耗費		0	0		11,351	20,448	
	(コ) その他営業費用		21,563	0		78	0	
	(2) 営業外費用 [(ア)~(オ)]	0	0	0	0	60,960	11,580	
	(ア) 企業債利息			0		54,108	11,075	
	(イ) その他借入金利息			0		0	0	
	(ウ) 企業債取扱諸費			0		0	0	
	(エ) 受託工事費(千円)			0		0	0	
	(オ) その他営業外費用			0		6,852	505	
	(3) 特別損失			0		1,223	0	
	3 当年度純利益[1-2]	5,127	9,487	10,260	6,065	207,920	50,210	
	4 当年度純損失[1-2]	0	0	0	0	0	0	
	資本的収支	1 資本的収入						
		(1) 企業債[(ア)~(エ)]	0	0	0	0	115,300	349,000
		(ア) 政府債	0	0	0	0	0	0
		(イ) 機構債	0	0	0	0	115,300	29,000
		(ウ) その他	0	0	0	0	0	320,000
		(エ) 借換債	0	0	0	0	0	0
		(2) 他会計出資金補助金	0	0	0	0	48,807	4,015
		(3) 他会計借入金	0	0	0	0	0	0
		(4) 国庫(県)補助金	0	0	0	0	5,391	0
		(5) 工事負担金	0	0	0	0	13,695	0
(6) その他		0	0	0	0	39,511	0	
(7) 計 [(1)~(6)] (A)		0	0	0	0	222,704	353,015	
(8) うち翌年度へ繰り越される支出の財源充当額(B)		0	0	0	0	0		
(9) 前年度許可債で今年度収入分 (C)		0	0	0	0	0		
(10) 純計 (A)-[(B)+(C)]= (D)		0	0	0	0	222,704	353,015	
2 資本的支出								
(1) 新設・拡張事業費		0	0	0	0	33,085	0	
(2) 改良事業費	0	0	15,000	0	207,794	820,787		
(3) 企業債償還金	0	0	0	0	471,190	206,091		
(4) 他会計長期借入金返還金	0	0	0	0	0			
(5) その他	0	0	0	0	0			
(6) 計 [(1)~(5)] (E)	0	0	15,000	0	712,069	1,026,878		
3 資本的収入額が資本的支出額に不足する額(E)-(D)=(F)	0	0	15,000	0	489,365	673,863		
費用構成	1 人件費 [(1)+(2)]	10,714	22,539	20,000	500	96,531	54,669	
	(1) 直接人件費	8,364	16,043	20,000	500	71,434	38,082	
	(2) 間接人件費	2,350	6,496	0		25,097	16,587	
	2 動力費	18,949	9,350	5,000	2,918	28,077	9,114	
	3 修繕費	33,852	7,349	0	19,619	84,775	71,701	
	4 薬品費	192	1,217	400	4,990	1,167	1,798	
	5 支払利息		0	0		54,108	11,075	
	6 減価償却費	4,678	18,798	0	5,000	717,790	290,833	
	7 受水費			0	1,000	367,027	133,307	
	8 委託料	22,570		0	1,095	73,714	45,280	
	9 その他	0	9,013	20,000	435	69,598	41,642	
	10 計 [1~9]	90,955	68,266	45,400	35,557	1,492,787	659,419	
11 受託工事費		275	20,000	4,169	0	0		
12 合計 [10+11]	90,955	68,541	65,400	39,726	1,492,787	659,419		
職員数(人)	13	4	4	0	21	6		
損益勘定所属職員数(人)	1	2	4	0	17	6		
年間有収水量(千m3)(分水量含む)	447	211	158	73	6,480	3,260		
給水原価(円/m3)	203.48	323.54	287.34	487.08	230.37	202.28		
給水原価(円/m3) ※長期前受金戻入相当額を控除した場合	203.48	323.54	287.34	487.08	185.48	182.05		
供給単価(円/m3)	214.95	356.41	478.86	627.27	204.26	193.73		

[金額単位:千円]

上伊那					南信州					
25	59	66	64	52	70	83	76	93	94	91
辰野町	箕輪町	飯島町	南箕輪村	宮田村	飯田市	松川町	高森町	阿智村	喬木村	豊丘村
372,138	143,272	201,600	260,324	141,451	1,984,114	279,136	270,392	199,929	159,248	176,079
296,704	68,506	179,511	232,240	132,539	1,545,348	238,162	237,605	140,455	107,973	126,801
295,344	38,060	175,729	230,518	130,905	1,442,615	230,215	233,155	138,168	100,926	110,924
0	19,865	0	0		843		1,116		6,821	2,778
1,360	10,581	3,782	1,722	1,634	101,890	7,947	3,334	2,287	226	13,099
75,434	74,766	22,089	28,084	8,912	438,766	40,974	32,787	59,474	51,275	49,278
217	26	20	530	51	1,199	25	551	3	70	49
					0		0	0		
0	0				0	4,944	0	0	4,500	
1,506					198,660	4,371	0	3,566	2,662	6,100
61,384	63,467	19,557	26,102	8,359	231,401	26,535	32,002	55,905	44,036	41,770
12,327	11,273	2,512	1,452	502	7,506	5,099	234	0	7	1,359
					0		0	0	0	0
345,890	459,706	193,662	240,803	112,878	1,848,203	275,926	222,862	197,069	178,841	162,695
332,677	434,303	174,292	239,563	110,156	1,747,756	267,196	222,526	189,284	171,766	139,447
41,477	152,622	11,992	91,331	31,738	10,620	39,198	33,119	33,596	23,660	9,604
		0			395,346		0	0		0
45,286	11,010	17,268	19,127	16,009	87,007	38,856	41,998	17,128	18,032	29,468
					120,633		0	0		0
	17,200	1,450	0		843		1,520	0	9,680	2,488
					0		0	0		0
52,781	54,262	31,008	51,448	19,198	172,185	34,469	45,628	19,520	30,276	26,800
189,824	195,738	112,268	76,347	43,211	934,116	153,248	96,912	119,040	90,117	64,604
3,309	3,471	158	1,310		27,006	1,425	2,900	0		6,483
0	0	148			0		449	0	1	0
13,198	25,403	19,370	1,240	2,722	89,452	8,561	336	7,776	6,054	10,348
12,839	22,957	19,345	1,093	2,714	86,956	4,633	0	7,776	6,046	8,930
					0		219	0		0
					0		0	0		0
					0		0	0		0
359	2,446	25	147	8	2,496	3,928	117	0	8	1,418
15					10,995	169	0	9	1,021	12,900
26,248	0	7,938	19,521	28,573	135,911	3,210	47,530	2,860	0	13,384
0	316,434	0	0	0	0	0	0	0	19,593	0
91,900	152,800	102,000	0	295,000	630,800	37,400	0	48,800	40,800	204,700
91,900					0	0	0	48,800	40,800	1,000
	152,800	102,000		295,000	630,800	37,400	0			203,700
		0			0		0			0
					0		0			0
19,882					265,803	14,671	14,737	44,433	18,594	46,681
					0		0			0
	44,724		0		0		0			53,033
	0	500	2,051	750	0	1,503	0		2,995	5,140
			7,120	2,363	35,457		4,947			0
111,782	197,524	102,500	9,171	298,113	932,060	53,574	19,684	93,233	62,389	309,554
					0		0			0
					0		0			0
111,782	197,524	102,500	9,171	298,113	932,060	53,574	19,684	93,233	62,389	309,554
			32,384		689,391	1,023	0		14,560	0
157,373	306,945	89,079	11,487	353,654	576,229	63,848	239,485	83,949		308,994
141,302	104,886	125,811	13,237	28,630	534,586	56,280	2,102	62,168	35,864	33,403
					0		0	3,566		0
					0		0	1	4,964	32,029
298,675	411,831	214,890	57,108	382,284	1,800,206	121,151	241,587	149,684	55,388	374,426
186,893	214,307	112,390	47,937	84,171	868,146	67,577	221,903	56,451	-7,001	64,872
39,789	41,562	22,460	26,749	12,508	121,244	32,179	46,169	11,541	7,240	13,813
34,195	20,319	19,137	22,390	10,581	93,730	27,351	34,260	9,774	4,902	11,465
5,594	21,243	3,323	4,359	1,927	27,514	4,828	11,909	1,767	2,338	2,348
23,102	15,645	2,558	2,220	4,745	76,115	10,470	6,391	8,322		39
15,285	10,871	8,687	6,492	10,858	29,452	7,894	8,770	2,004	15,738	12,855
1,404	939	3,101	737	143	0	4,790	2,683	2,765	747	239
12,839	22,957	19,345	1,093	2,714	86,956	4,633	219	7,776	6,046	8,930
189,824	195,738	112,268	76,347	43,211	934,116	153,248	96,912	119,040	90,117	64,604
5,202	125,639		74,790	25,564	0		0	0		0
24,729	15,006	8,732	18,204	8,331		19,609	37,983	21,421	20,552	11,914
33,716	14,149	15,061	34,171	4,804	599,477	43,103	22,215	24,200	28,721	47,813
345,890	442,506	192,212	240,803	112,878	1,847,360	275,926	221,342	197,069	169,161	160,207
	17,200	1,450	0		843		1,520		9,680	2,488
345,890	459,706	193,662	240,803	112,878	1,848,203	275,926	222,862	197,069	178,841	162,695
8	11	5	5	2	28	5	6	9	2	2
8	8	5	4	2	13	5	6	1	1	2
1,825	2,163	891	1,389	809	9,025	1,202	1,194	868	545	620
189.53	204.58	215.73	173.36	139.53	204.69	229.56	185.38	227.04	310.39	258.40
155.89	175.24	193.78	154.57	129.20	179.05	207.48	158.58	162.63	229.59	191.03
161.83	17.60	197.23	165.96	161.81	159.85	191.53	195.27	159.18	185.19	178.91

20. 財務状況(上水道)

地域振興局		木曾		松本			
事業体番号		20	4	19	41	47	
事業体名		木曾町	松本市 (松本地区)	松本市 (波田地区)	松本市 (梓川地区)	松本市 (四賀地区)	
損益計算書	1 総収益(1)+(2)+(3)	157,555	5,003,325				
	(1) 営業収益 [(ア)~(ウ)]	130,714	3,840,649				
	(ア) 給水収益	128,653	3,547,383				
	(イ) 受託工事収益	0	22,938				
	(ウ) その他営業収益	2,061	270,328				
	(2) 営業外収益 [(ア)~(カ)]	25,227	1,152,217				
	(ア) 受取利息及び配当金(千円)	2	2,234				
	(イ) 受託工事収益(千円)	0					
	(ウ) 国庫(県)補助金(千円)	0					
	(エ) 他会計補助金(千円)	0	616,696				
	(オ) 長期前受金戻入(千円)	23,931	531,313				
	(カ) 雑収益(千円)	1,294	1,974				
	(3) 特別利益	1,614	10,459				
	2 総費用(1)+(2)+(3)	152,662	4,952,565				
	(1) 営業費用 [(ア)~(コ)]	132,565	4,804,419				
	(ア) 原水費	6,575	116,328				
	(イ) 浄水費	0	1,477,438				
	(ウ) 配水費	23,914	189,515				
	(エ) 給水費	0	467,738				
	(オ) 受託工事費	0	13,912				
	(カ) 業務費	0	295,813				
	(キ) 総係費	11,006	153,375				
	(ク) 減価償却費	91,070	2,060,386				
	(ケ) 資産減耗費	0	19,136				
	(コ) その他営業費用	0	10,778				
	(2) 営業外費用 [(ア)~(オ)]	15,865	145,836				
	(ア) 企業債利息	15,862	97,734				
	(イ) その他借入金利息	0					
	(ウ) 企業債取扱諸費	0					
	(エ) 受託工事費(千円)	0					
	(オ) その他営業外費用	3	48,102				
	(3) 特別損失	4,232	2,310				
	3 当年度純利益[1-2]	4,893	50,760				
	4 当年度純損失[1-2]	0	0				
	資本的収支	1 資本的収入					
		(1) 企業債[(ア)~(エ)]	180,600	554,100			
		(ア) 政府債	0				
		(イ) 機構債	180,600	554,100			
		(ウ) その他	0				
		(エ) 借換債	0				
		(2) 他会計出資金補助金	150,100	179,475			
		(3) 他会計借入金	0				
		(4) 国庫(県)補助金	0				
		(5) 工事負担金	0	160,297			
		(6) その他	0	15,382			
		(7) 計 [(1)~(6)] (A)	330,700	909,254			
		(8) うち翌年度へ繰り越される支出の財源充当額(B)	0				
(9) 前年度許可債で今年度収入分 (C)		0					
(10) 純計 (A)-[(B)+(C)] = (D)	330,700	909,254					
2 資本的支出							
(1) 新設・拡張事業費	0	55,753					
(2) 改良事業費	337,824	1,508,117					
(3) 企業債償還金	87,116	740,432					
(4) 他会計長期借入金返還金	0	0					
(5) その他	0	300,000					
(6) 計 [(1)~(5)] (E)	424,940	2,604,302					
3 資本的収入額が資本的支出額に不足する額(E)-(D)=(F)	94,240	1,695,048					
費用構成	1 人件費 [(1)+(2)]	4,012	325,383				
	(1) 直接人件費	4,012	267,866				
	(2) 間接人件費	0	57,517				
	2 動力費	4,104	93,784				
	3 修繕費	15,571	157,053				
	4 薬品費	196	13,197				
	5 支払利息	15,862	97,734				
	6 減価償却費	91,070	2,060,386				
	7 受水費	0	1,016,314				
	8 委託料	9,552	858,778				
	9 その他	12,295	316,024				
	10 計 [1~9]	152,662	4,938,653				
11 受託工事費	0	13,912					
12 合計 [10+11]	152,662	4,952,565					
職員数(人)	1	(60)	(4)	(4)	(1)		
損益勘定所属職員数(人)	1	(47)	(2)	(3)	(1)		
年間有収水量(千m3)(分水量含む)	579	(21,842)	(1,452)	(1,349)	(359)		
給水原価(円/m3)	263.66	226.11					
給水原価(円/m3) ※長期前受金戻入相当額を控除した場合	222.33	201.78					
供給単価(円/m3)	222.20	162.41					

松本地区へ一括計上

[金額単位:千円]

松本			北アルプス				長野			
46	89	32	9	22	74	63	57	1	10	26
塩尻市	安曇野市	山形村	大町市	池田町	松川村	白馬村	長野県	長野市	須坂市	千曲市
1,728,920	2,114,569	198,933	518,363	227,053	180,860	321,352	3,842,349	6,761,514	1,182,031	169,922
1,493,956	1,785,681	170,959	417,216	192,128	157,542	277,488	3,384,652	6,036,262	1,035,658	114,977
1,378,114	1,690,568	166,333	393,560	190,771	156,929	256,934	3,300,496	5,991,434	979,688	113,671
105	0	0	0	611		15	0		1,003	
115,737	95,113	4,626	23,656	746	613	20,539	84,156	44,828	54,967	1,306
231,777	328,888	27,974	101,147	34,925	23,318	43,864	457,697	700,439	146,373	54,945
70	1,714	175	4,062	154	30	4,439	181	11,506	679	2
0			0				0	0		0
0		14,940	0			0	0	0	0	0
29,640	59,665	0	705	5,201	0	9,401	793	132,651	6,117	6,985
199,060	266,217	9,876	61,893	29,057	18,278	29,956	445,474	465,679	119,322	47,790
3,007	1,292	2,983	34,487	513	5,010	68	11,249	90,603	20,255	168
3,187			0	0		0	0	24,813	0	0
1,474,279	1,761,267	177,939	430,420	177,671	144,775	244,014	3,535,814	5,670,972	984,250	161,489
1,407,629	1,677,735	171,030	393,917	176,880	133,971	237,924	3,299,810	5,275,532	957,291	153,609
433,613	221,186	57,077	9,469	10,734	16,762		388,536	327,917	67,911	35,726
0			11,895			41,842	0	876,905	117,950	0
82,713	244,657	15,409	17,902	26,385	8,024	50,585	658,867	781,027	153,514	21,503
0			23,458			0	0	142,278	0	0
100	0	0	0	556		0	0		0	0
161,769	97,658	0	38,101		5,627	0	0	175,707	0	0
38,460	56,714	27,611	30,542	37,171	16,456	34,055	382,126	195,049	82,989	25,203
681,276	1,051,046	63,093	259,653	101,995	81,716	106,494	1,819,712	2,770,638	508,209	71,175
9,698	6,474	250	2,191		5,386	4,910	50,569	6,011	26,718	2
0	0	7,590	706	39		38	0		0	0
66,515	83,532	6,909	16,330	791	10,804	5,549	236,004	395,440	25,576	7,856
64,944	80,765	5,119	16,325	791	10,804	3,724	231,644	379,356	23,788	7,805
22			0				0		0	0
0			0				0		0	0
0			0				0		0	0
1,549	2,767	1,790	5	0		1,825	4,360	16,084	1,788	51
135			20,173	0		541	0		1,383	24
254,641	353,302	20,994	87,943	49,382	36,085	77,338	306,535	1,090,542	197,781	8,433
0	0	0	0	0	0	0	0	0	0	0
86,300	0	0	0	0	0	101,300	913,200	762,200	640,500	64,300
0			0			101,300		0	18,500	64,300
0			0				838,300	652,300	55,000	0
86,300			0				74,900	109,900	567,000	0
0			0				0	0	0	0
73,178	14,038	844	4,522			215	0	237,123	16,022	6,669
0			0				0	0	0	0
12,749	65,795		0			0	0	21,895	0	7,754
10,361	79,828	0	12,546	2,222	2,409	7,543	176,879	102,161	0	8,180
0			180,688	0			0	3	0	0
182,588	159,661	844	197,756	2,222	2,409	109,058	1,090,079	1,123,382	656,522	86,903
0			0				0	0	0	0
0			0				0	0	0	0
182,588	159,661	844	197,756	2,222	2,409	109,058	1,090,079	1,123,382	656,522	86,903
	439,319		262,069				0	784,277	294,354	0
385,499	385,043	86,885	43,096	12,955	42,361	136,847	2,018,683	1,800,828	820,525	63,183
394,332	584,514	23,086	144,305	8,869	94,165	49,160	1,519,218	1,744,998	226,659	26,773
			0				0	0		0
	4,180		503	14,000		112,071	0	0		0
779,831	1,413,056	109,971	449,973	35,824	136,526	298,078	3,537,901	4,330,103	1,341,538	89,956
597,243	1,253,395	109,127	252,217	33,602	134,117	189,020	2,447,822	3,206,721	685,016	3,053
93,447	137,338	13,144	57,139	34,986	7,850	37,525	272,010	643,860	122,721	9,472
71,853	114,476	11,073	43,241	30,123	6,575	32,267	201,527	538,294	102,229	5,282
21,594	22,862	2,071	13,898	4,863	1,275	5,258	70,483	105,566	20,492	4,190
37,130	185,270	2,598	3,813	13,895	10,021	23,240	207,677	313,434	47,884	3,595
78,100	72,097	35,154	14,291	5,305	4,946	5,642	353,671	118,912	99,147	14,360
4,441	4,414	262	1,702	160	108	1,453	48,449	53,551	3,870	735
64,966	80,765	5,119	16,325	791	10,804	3,724	231,644	379,356	23,788	7,805
681,276	1,051,046	63,093	259,653	101,995	81,716	106,494	1,819,712	2,770,638	508,209	71,175
273,359		24,346	0			0	791		0	11,467
192,262	156,568	15,553	33,312	12,448		40,270	428,679		115,667	37,046
49,198	73,769	18,670	44,185	7,535	29,330	25,666	173,181	1,391,221	62,964	5,834
1,474,179	1,761,267	177,939	430,420	177,115	144,775	244,014	3,535,814	5,670,972	984,250	161,489
100	0	0		556		0	0		0	0
1,474,279	1,761,267	177,939	430,420	177,671	144,775	244,014	3,535,814	5,670,972	984,250	161,489
23	22	2	10	5	3	7	50	122	23	4
17	22	2	7	4	3	4	27	79	19	2
7,246	9,550	780	2,574	871	870	1,277	18,950	27,929	4,856	647
203.45	184.43	228.13	167.22	203.35	166.41	191.08	186.59	203.05	202.69	249.60
175.98	156.55	215.47	143.17	169.99	145.40	167.63	163.08	186.38	178.12	175.73
190.19	177.02	213.25	152.90	219.03	180.38	201.20	174.17	214.52	201.75	175.69

20. 財務状況(上水道)

地域振興局		長野					
事業体番号		15	87	81	54	75	
事業体名		小布施町	高山村	信濃町	飯綱町 (牟礼地区)	飯綱町 (三水地区)	
損益計算書	1 総収益(1)+(2)+(3)	208,455	112,101	192,488	208,508	116,671	
	(1) 営業収益 [(ア)~(ウ)]	193,211	86,494	177,565	157,597	92,512	
	(ア) 給水収益	189,765	83,898	166,787	131,599	69,371	
	(イ) 受託工事収益	0		0	0		
	(ウ) その他営業収益	3,446	2,596	10,778	25,998	23,141	
	(2) 営業外収益 [(ア)~(カ)]	15,244	25,607	14,923	50,896	24,159	
	(ア) 受取利息及び配当金(千円)	514	308	28	283	272	
	(イ) 受託工事収益(千円)				0		
	(ウ) 国庫(県)補助金(千円)		8,820		0		
	(エ) 他会計補助金(千円)	0	5,608	327	8,250	8,250	
	(オ) 長期前受金戻入(千円)	12,852	10,609	13,707	38,504	15,360	
	(カ) 雑収益(千円)	1,878	262	861	3,859	277	
	(3) 特別利益			0	15		
	2 総費用(1)+(2)+(3)	147,437	109,984	172,552	178,484	113,420	
	(1) 営業費用 [(ア)~(コ)]	143,547	106,201	167,863	169,212	107,393	
	(ア) 原水費	58,635	31,019	17,793	16,750	10,861	
	(イ) 浄水費			0	0		
	(ウ) 配水費			44,772	11,615	2,967	
	(エ) 給水費				0		
	(オ) 受託工事費	0		15	0		
	(カ) 業務費				0		
	(キ) 総係費	27,672	26,610	23,565	30,773	25,581	
	(ク) 減価償却費	56,740	48,044	81,452	109,700	66,717	
	(ケ) 資産減耗費	36	528	0	374	1,267	
	(コ) その他営業費用	464		266	0		
	(2) 営業外費用 [(ア)~(オ)]	1,596	3,783	2,783	9,272	6,027	
	(ア) 企業債利息	1,280	3,783	2,783	8,515	5,274	
	(イ) その他借入金利息				0		
	(ウ) 企業債取扱諸費				0		
	(エ) 受託工事費(千円)				0		
	(オ) その他営業外費用	316			757	753	
	(3) 特別損失	2,294		1,906	0		
	3 当年度純利益[1-2]	61,018	2,117	19,936	30,024	3,251	
	4 当年度純損失[1-2]	0	0	0	0	0	
	資本的収支	1 資本的収入					
		(1) 企業債[(ア)~(エ)]	753,500	11,000	0	40,000	40,000
		(ア) 政府債		11,000		0	
		(イ) 機構債				40,000	40,000
		(ウ) その他	753,500			0	
		(エ) 借換債				0	
		(2) 他会計出資金補助金		16,013	971	0	
		(3) 他会計借入金				4,490	
		(4) 国庫(県)補助金				0	
		(5) 工事負担金	5,775	2,134	3,102	1,041	568
(6) その他					57		
(7) 計 [(1)~(6)] (A)		759,275	29,147	4,073	45,588	40,568	
(8) うち翌年度へ繰り越される支出の財源充当額(B)					0		
(9) 前年度許可債で今年度収入分(C)					0		
(10) 純計 (A)-[(B)+(C)]= (D)	759,275	29,147	4,073	45,588	40,568		
2 資本的支出							
(1) 新設・拡張事業費		27,104		0			
(2) 改良事業費	954,691	15,154	47,098	74,215	61,278		
(3) 企業債償還金	68,636	44,291	31,088	55,080	42,130		
(4) 他会計長期借入金返還金				0			
(5) その他				50,000	50,000		
(6) 計 [(1)~(5)] (E)	1,023,327	86,549	78,186	179,295	153,408		
3 資本的収入額が資本的支出額に不足する額(E)-(D)=(F)	264,052	57,402	74,113	133,707	112,840		
費用構成	1 人件費 [(1)+(2)]	14,261	17,476	30,179	15,424	13,094	
	(1) 直接人件費	12,166	13,974	25,619	11,907	13,094	
	(2) 間接人件費	2,095	3,502	4,560	3,517		
	2 動力費	27,102	9,786	8,327	9,990	3,488	
	3 修繕費	8,934	9,253	21,469	10,246	4,244	
	4 薬品費	266	463	434	1,413	1,759	
	5 支払利息	1,280	3,783	2,783	8,515	5,274	
	6 減価償却費	56,740	48,044	81,452	109,700	66,717	
	7 受水費				0		
	8 委託料			18,454	15,063	12,177	
	9 その他	38,854	21,179	9,439	8,133	6,667	
	10 計 [1~9]	147,437	109,984	172,537	178,484	113,420	
11 受託工事費	0		15	0			
12 合計 [10+11]	147,437	109,984	172,552	178,484	113,420		
職員数(人)	8	4	4	2	1		
損益勘定所属職員数(人)	2	4	4	2	1		
年間有収水量(千m3)(分水量含む)	1,186	626	899	625	357		
給水原価(円/m3)	124.31	175.69	191.92	285.57	317.70		
給水原価(円/m3) ※長期前受金戻入相当額を控除した場合	113.48	158.75	176.67	223.97	274.68		
供給単価(円/m3)	160.00	134.02	185.53	210.56	194.32		

[金額単位:千円]

北信					計
2	27	21	40	23	
中野市	飯山市	山ノ内町	木島平村	野沢温泉村	
1,051,518	580,174	346,198	101,419	75,046	45,662,678
944,148	441,474	286,373	84,412	69,069	38,649,404
910,103	428,270	281,770	83,498	68,381	37,136,429
3,296	6,484	2,771			128,946
30,749	6,720	1,832	914	688	1,384,029
103,784	138,700	59,825	16,235	5,977	6,694,271
765	500	26	24	0	60,439
					0
	0		0		45,720
3,778	4,064	13,131	268	5,536	1,277,170
98,509	118,019	44,902	13,686	441	4,969,898
732	16,117	1,766	2,257	0	341,044
3,586	0	0	772		319,003
788,987	513,115	290,095	87,155	57,775	40,188,443
753,551	491,078	262,925	82,886	55,206	38,410,291
151,735	59,398	60,165	25,512	7,599	4,848,296
		0			2,939,100
121,036	80,047	34,409		11,362	4,723,395
		0			938,287
3,628	5,436	2,217			155,409
		0			1,270,247
83,280	46,195	16,145	12,482	13,635	3,633,487
389,010	299,076	149,360	44,885	22,193	19,480,698
4,044	914	534	7	417	358,786
818	12	95			62,586
35,436	22,035	27,170	3,522	732	1,712,264
33,115	18,768	22,175	3,095	732	1,555,770
		0			241
		0			0
		0			0
2,321	3,267	4,995	427		156,253
	2	0	747	1,837	65,888
262,531	67,059	56,103	14,264	17,271	5,811,536
0	0	0	0	0	337,301
98,200	0	200,000	0	18,900	8,313,700
		0			1,218,600
27,500		200,000	0	18,900	4,800,300
70,700		0			2,294,800
		0			0
17,080	42,475	8,756	3,435		1,427,053
		0			4,490
		38,172	5,775		585,676
10,520	0	0			900,781
1,962		723	1,757		389,337
127,762	42,475	247,651	10,967	18,900	11,621,037
		0			0
		0			0
127,762	42,475	247,651	10,967	18,900	11,621,037
25,003		0			4,724,460
147,325	181,290	281,925	15,624	30,767	17,766,264
227,815	177,698	104,230	22,027	13,799	10,335,632
		0			3,566
200,000		4,993			875,882
600,143	358,988	391,148	37,651	44,566	33,705,804
472,381	316,513	143,497	26,684	25,666	22,084,767
49,806	53,173	21,239	11,541	11,836	3,840,538
41,177	44,135	18,117	11,541	9,933	3,075,827
8,629	9,038	3,122		1,903	764,711
64,213	44,005	8,070	6,419	1,353	1,894,449
84,936	45,325	21,505	8,091	4,058	2,214,091
6,603	831	1,276	0	168	210,799
33,115	18,768	22,175	3,095	732	1,556,011
389,010	299,076	149,360	44,885	22,193	19,480,698
		0			2,395,015
108,861	37,866	23,282	6,735	5,906	4,004,730
48,815	8,635	40,971	6,389	11,529	4,436,703
785,359	507,679	287,878	87,155	57,775	40,033,034
3,628	5,436	2,217			155,409
788,987	513,115	290,095	87,155	57,775	40,188,443
11	11	6	2	3	768
8	9	4	2	2	545
5,000	1,952	1,195	410	590	210,927
157.07	260.08	240.90	212.57	97.92	189.80
137.37	199.62	203.33	179.19	97.18	183.74
182.02	219.40	235.79	203.65	115.90	176.06

21. 事業計画概要、給水人口、普及率、給水量及び料金(簡易水道)

地域振興局	番号	市町村	事業名	経営主体種別	認可年月日				給水人口(人)		給水区域 内人口 (人)	給水 普及率 (%)
					元号	年	月	日	計画	現在		
佐久	1	小諸市	菱野	市営	令和	3	3	31	750	700	700	100.0%
	2	佐久市	うぐいすの森自治会	住民組合営	令和	3	3	15	1,498	150	150	100.0%
	3	小海町	小海町	町営	令和	5	4	1	3,900	3,613	3,613	100.0%
	4	小海町	川平	住民組合営	昭和	35	2	27	320	81	81	100.0%
	5	小海町	親沢	住民組合営	昭和	33	3	28	800	161	161	100.0%
	6	佐久穂町	宿岩	町営	平成	26	6	23	920	709	709	100.0%
	7	佐久穂町	八千穂高原	町営	昭和	60	2	28	470	14	14	100.0%
	8	川上村	シャトレーゼリゾートハケ岳	私営	令和	4	3	31	375	16	16	100.0%
	9	川上村	川上村	村営	平成	26	3	28	4,750	3,879	3,879	100.0%
	10	南牧村	南牧村	村営	平成	29	2	21	2,950	2,949	2,949	100.0%
	11	南相木村	南相木村	村営	平成	4	5	12	1,400	856	866	98.8%
	12	北相木村	北相木村	村営	平成	22	3	30	860	676	676	100.0%
	13	軽井沢町	丸紅南軽井沢別荘地	私営	令和	3	3	30	633	30	30	100.0%
	14	軽井沢町	太陽の森	私営	令和	3	3	31	253	15	15	100.0%
	15	軽井沢町	離山	私営	令和	3	3	23	160	2	2	100.0%
	16	軽井沢町	軽井沢湖畔保養地	私営	平成	26	3	17	826	0	3	0.0%
	17	軽井沢町	千ヶ滝	私営	令和	6	3	25	712	670	670	100.0%
	18	軽井沢町	三井不動産中軽井沢別荘地	私営	平成	30	3	2	2,280	38	38	100.0%
	19	軽井沢町	太平洋興発軽井沢別荘地	私営	令和	3	3	30	540	5	5	100.0%
	20	軽井沢町	八風の郷	私営	平成	26	3	26	830	40	40	100.0%
	21	軽井沢町	土屋別荘地	私営	平成	31	3	25	298	9	9	100.0%
	22	軽井沢町	旧軽井沢倶楽部	私営	平成	27	4	14	588	7	7	100.0%
	23	立科町	姥・中尾	町営	平成	6	3	31	105	49	49	100.0%
	24	立科町	夢の平	町営	平成	4	4	1	500	252	252	100.0%
	25	立科町	白樺湖	町営	平成	3	3	8	300	138	138	100.0%
計									27,018	15,059	15,072	99.91%
上田	26	上田市	鹿教湯	住民組合営	昭和	28	3	26	1,150	185	185	100.0%
	27	上田市	真田いずみの森	私営	平成	31	3	27	105	16	16	100.0%
	28	青木村	青木村	村営	平成	24	11	12	4,740	3,902	3,902	100.0%
	計									5,995	4,103	4,103
諏訪	29	岡谷市	山ノ神	住民組合営	昭和	26	2	19	350	135	135	100.0%
	30	諏訪市	諏訪市	市営	平成	31	3	18	229	183	183	100.0%
	31	諏訪市	霧ヶ峰ビバルデの丘	私営	令和	2	3	30	1,050	76	76	100.0%
	32	茅野市	ピラタスの丘	住民組合営	平成	27	7	24	670	115	115	100.0%
	33	茅野市	蓼科高原別荘地	私営	令和	4	6	28	1,540	16	16	100.0%
	34	茅野市	蓼科向城台別荘地	私営	令和	4	3	31	344	9	9	100.0%
	35	茅野市	白樺高原緑の村	私営	平成	29	3	27	1,224	62	62	100.0%
	36	茅野市	三井の森いずみ平	私営	平成	31	3	18	1,615	70	70	100.0%
	37	茅野市	車山高原	私営	令和	3	3	31	340	173	173	100.0%
	38	茅野市	美濃戸地区	私営	令和	4	12	14	950	80	80	100.0%
	39	茅野市	ヴィラ奥蓼科	私営	平成	28	3	31	120	120	120	100.0%
	40	茅野市	鏡湖	住民組合営	平成	31	3	15	350	57	57	100.0%
	41	茅野市	鹿山	住民組合営	令和	3	3	10	430	30	30	100.0%
	42	原村	丸山	私営	令和	5	12	25	714	106	106	100.0%
計									9,926	1,232	1,232	100.0%
上伊那	43	伊那市	上新山	市営	平成	1	6	30	320	217	217	100.0%
	44	伊那市	下新山	市営	平成	1	6	1	140	83	83	100.0%
	45	伊那市	ますみヶ丘	住民組合営	昭和	23	12	1	300	181	181	100.0%
	46	伊那市	長谷	市営	平成	26	2	5	1,900	1,522	1,522	100.0%
	47	伊那市	高遠第一	市営	平成	27	4	28	680	495	495	100.0%
	48	伊那市	高遠第二	市営	平成	9	3	31	700	366	366	100.0%
	49	伊那市	高遠黒沢	市営	平成	8	3	29	124	53	53	100.0%
	50	伊那市	高遠御堂垣外	市営	平成	27	4	28	280	182	182	100.0%
	51	伊那市	高遠片倉	市営	平成	27	4	28	200	152	152	100.0%
	52	辰野町	川上	町営	平成	18	4	7	101	59	59	100.0%
	53	辰野町	門前	町営	昭和	61	9	10	280	119	119	100.0%
	54	辰野町	下横川	町営	平成	29	3	31	314	257	257	100.0%
	55	辰野町	渡戸	町営	昭和	57	6	16	350	140	140	100.0%
	56	辰野町	上野	町営	平成	28	9	1	103	68	68	100.0%
	57	辰野町	鴻ノ田	町営	昭和	50	7	30	110	67	67	100.0%
	58	箕輪町	長岡	住民組合営	令和	1	10	2	1,154	1,100	1,100	100.0%
	59	箕輪町	上棚	住民組合営	昭和	33	3	14	300	140	140	100.0%
	60	箕輪町	鹿垣	住民組合営	昭和	34	9	9	150	67	68	98.5%
61	南箕輪村	神子柴	住民組合営	大正	14	1	21	800	602	602	100.0%	
62	中川村	中川村	村営	令和	4	3	30	4,642	4,403	4,414	99.8%	
計									12,948	10,273	10,285	99.9%

番号	年間給水量 (m ³)			一日給水量 (m ³)			一人一日給水量 (リットル)			給水量比率 (%)			水道料金	
	年間 給水量	有効水量	有収水量	計画 最大	実績 最大	実績 平均	計画 最大	実績 最大	実績 平均	有効率	有収率	負荷率	料金 体系	家庭用10m ³ 料金/月 (円) (税込)
1	212,690	135,361	134,808	907	907	583	1,209	1,296	832	63.6%	63.4%	64.2%	定額	1,430
2	26,000	26,000	17,000	375	343	71	250	2,287	475	100.0%	65.4%	20.8%	単一	3,180
3	574,140	574,140	574,140	4,966	3,539	1,573	1,273	980	435	100.0%	100.0%	44.4%	口径別	1,345
4	15,080	15,080	13,119	48	44	41	150	543	510	100.0%	87.0%	93.9%	定額	1,500
5	39,874	39,874	34,690	120	111	109	150	689	679	100.0%	87.0%	98.4%	定額	1,000
6	69,815	69,815	69,815	450	314	191	489	443	270	100.0%	100.0%	60.9%	口径別	1,370
7	10,269	8,195	8,195	404	30	28	860	2,143	2,010	79.8%	79.8%	93.8%	口径別	1,760
8	732	732	722	476	476	2	1,269	29,750	125	100.0%	98.6%	0.4%	定額	2,200
9	466,046	427,571	427,571	2,230	1,812	1,277	469	467	329	91.7%	91.7%	70.5%	口径別	1,430
10	1,237	1,184	1,180	2,280	3,070	3	773	1,041	1	95.7%	95.4%	0.1%	口径別	1,350
11	150,963	136,433	122,505	700	680	414	500	794	483	90.4%	81.1%	60.8%	単一	831
12	67,172	67,172	67,172	490	490	184	570	725	272	100.0%	100.0%	37.6%	用途別	946
13	35,840	35,840	35,840	277	357	98	438	11,900	3,273	100.0%	100.0%	27.5%	定額	3,942
14	16,528	12,528	8,528	63	53	45	249	3,533	3,019	75.8%	51.6%	85.4%	口径別	4,400
15	1,372	1,372	950	40	40	4	250	20,000	1,879	100.0%	69.2%	9.4%	単一	1,045
16	17,893	17,893	16,212	220	166	49	266	-	-	100.0%	90.6%	29.5%	用途別	3,780
17	1,089,545	321,658	280,214	6,302	4,944	2,985	8,851	7,379	4,455	29.5%	25.7%	60.4%	用途別	1,177
18	21,197	21,197	21,197	317	211	58	139	5,553	1,528	100.0%	100.0%	27.5%	単一	3,630
19	14,902	14,802	13,502	136	136	41	252	27,200	8,165	99.3%	90.6%	30.0%	口径別	1,650
20	67,896	67,896	43,862	450	450	186	542	11,250	4,650	100.0%	64.6%	41.3%	単一	1,188
21	20,879	15,659	15,659	72	71.5	57	240	7,944	6,356	75.0%	75.0%	80.0%	用途別	4,583
22	7,220	7,200	7,220	65	62	20	111	8,857	2,826	99.7%	100.0%	31.9%	単一	3,300
23	38,460	10,077	9,330	227	346	105	2,162	7,061	2,150	26.2%	24.3%	30.5%	用途別	1,620
24	553,137	164,368	154,419	4,600	1,983	1,515	9,200	7,869	6,014	29.7%	27.9%	76.4%	用途別	1,620
25	74,915	64,959	61,675	1,400	381	205	4,667	2,761	1,487	86.7%	82.3%	53.9%	用途別	1,620
	3,593,802	2,257,006	2,139,525	27,615	21,017	9,846	1,022	1,396	654	62.8%	59.5%	46.8%	[平均]	[2,076]
26	72,607	72,607	72,607	152	238	199	132	1,286	1,075	100.0%	100.0%	83.6%	口径別	1,400
27	53,330	53,330	53,330	400	231	146	3,810	14,438	9,132	100.0%	100.0%	63.3%	定額	2,160
28	541,000	467,000	393,000	1,970	1,825	1,482	416	468	380	86.3%	72.6%	81.2%	単一	1,555
	666,937	592,937	518,937	2,522	2,294	1,827	421	559	445	88.9%	77.8%	79.7%	[平均]	[1,705]
29	14,480	14,480	14,480	35	42	40	100	311	294	100.0%	100.0%	94.5%	単一	2,000
30	37,709	37,709	37,709	152	152	103	664	831	565	100.0%	100.0%	68.0%	用途別	862
31	4,658	4,658	4,658	263	91	13	250	1,197	168	100.0%	100.0%	14.0%	口径別	2,200
32	46,576	38,619	26,685	286	275	128	427	2,391	1,110	82.9%	57.3%	46.4%	口径別	2,860
33	146,000	146,000	146,000	629	629	400	408	39,313	25,000	100.0%	100.0%	63.6%	用途別	2,750
34	16,551	9,437	9,391	91	60	45	265	6,667	5,038	57.0%	56.7%	75.6%	口径別	2,000
35	128,859	18,571	18,571	549	473	353	449	7,629	5,694	14.4%	14.4%	74.6%	口径別	2,200
36	33,485	33,485	33,485	303	299	92	188	4,271	1,311	100.0%	100.0%	30.7%	単一	3,267
37	378,000	179,000	170,000	3,060	1,800	1,036	9,000	10,405	5,986	47.4%	45.0%	57.5%	口径別	1,650
38	67,905	42,637	42,637	323	210	186	340	2,625	2,326	62.8%	62.8%	88.6%	用途別	1,760
39	7,592	6,935	6,570	30	37	21	250	308	173	91.3%	86.5%	56.2%	定額	2,000
40	35,301	35,301	35,301	120	172	97	343	3,018	1,697	100.0%	100.0%	56.2%	定額	1,666
41	27,395	17,363	16,580	135	135	75	314	4,500	2,502	63.4%	60.5%	55.6%	定額	3,666
42	32,131	17,224	17,224	241	239	88	338	2,255	830	53.6%	53.6%	36.8%	用途別	1,800
	976,642	601,419	579,291	6,217	4,614	2,676	626	3,745	2,172	61.6%	59.3%	58.0%	[平均]	[2,192]
43	15,140	13,597	12,983	80	73	41	250	336	191	89.8%	85.8%	56.8%	口径別	1,991
44	6,483	5,766	5,559	35	24	18	250	289	214	88.9%	85.7%	74.0%	口径別	1,991
45	18,600	13,690	12,750	80	75	51	267	414	282	73.6%	68.5%	67.9%	単一	100
46	207,230	137,495	136,919	1,080	601	568	568	395	373	66.3%	66.1%	94.5%	口径別	1,991
47	95,773	45,210	44,058	290	290	262	426	586	530	47.2%	46.0%	90.5%	口径別	1,991
48	80,785	30,328	30,318	250	369	221	357	1,008	605	37.5%	37.5%	60.0%	口径別	1,991
49	7,869	3,361	3,341	30	25	22	242	472	407	42.7%	42.5%	86.2%	口径別	1,991
50	34,490	32,396	31,820	250	115	94	893	632	519	93.9%	92.3%	82.2%	口径別	1,991
51	87,025	34,855	12,309	230	284	238	1,150	1,868	1,569	40.1%	14.1%	84.0%	口径別	1,991
52	6,827	5,792	5,792	51	54	19	505	915	317	84.8%	84.8%	34.6%	口径別	1,390
53	12,921	10,585	10,585	42	79	35	150	664	297	81.9%	81.9%	44.8%	口径別	1,390
54	29,521	25,353	25,353	136	134	81	433	521	315	85.9%	85.9%	60.4%	口径別	1,390
55	16,128	12,139	12,139	84	149	44	240	1,064	316	75.3%	75.3%	29.7%	口径別	1,390
56	6,694	6,694	6,694	32	24	18	311	353	270	100.0%	100.0%	76.4%	口径別	1,390
57	6,957	4,562	4,562	17	25	19	155	373	284	65.6%	65.6%	76.2%	口径別	1,390
58	112,055	98,550	95,265	344	341	307	298	310	279	87.9%	85.0%	90.0%	単一	330
59	8,058	8,058	8,058	30	25	22	100	179	158	100.0%	100.0%	88.3%	単一	2,000
60	8,150	8,150	8,150	23	24	22	153	358	333	100.0%	100.0%	93.0%	定額	1,500
61	59,500	59,000	58,500	400	250	163	500	415	271	99.2%	98.3%	65.2%	口径別	800
62	580,845	580,845	433,199	2,000	1,951	1,591	431	443	361	100.0%	74.6%	81.6%	口径別	2,387
	1,401,051	1,136,426	958,354	5,484	4,912	3,838	424	478	374	81.1%	68.4%	78.1%	[平均]	[1,569]

21. 事業計画概要、給水人口、普及率、給水量及び料金(簡易水道)

地域振興局	番号	市町村	事業名	経営主体種別	認可年月日				給水人口(人)		給水区域 内人口 (人)	給水 普及率 (%)
					元号	年	月	日	計画	現在		
南信州	63	飯田市	遠山	市営	平成	31	3	1	1,700	1,316	1,317	99.9%
	64	阿南町	阿南町	町営	平成	27	3	23	4,680	3,681	3,732	98.6%
	65	平谷村	平谷村	村営	令和	2	3	30	388	342	356	96.1%
	66	根羽村	根羽村	村営	平成	30	3	28	860	763	790	96.6%
	67	下條村	下條村	村営	昭和	61	5	30	4,100	3,276	3,313	98.9%
	68	売木村	売木村	村営	平成	6	3	31	720	441	462	95.5%
	69	天龍村	天龍村	村営	平成	29	3	31	1,180	943	943	100.0%
	70	泰阜村	泰阜村	村営	平成	23	3	31	1,776	1,341	1,363	98.4%
	71	大鹿村	大鹿村	村営	平成	30	3	28	920	762	855	89.1%
			計					16,324	12,865	13,131	98.0%	
木曾	72	上松町	上松	町営	平成	29	3	31	4,600	3,704	3,764	98.4%
	73	南木曾町	南木曾町	町営	平成	29	3	31	4,000	3,217	3,231	99.6%
	74	木曾町	宇山	町営	昭和	50	1	24	270	188	188	100.0%
	75	木曾町	黒川	町営	昭和	62	3	23	760	527	527	100.0%
	76	木曾町	熊沢	町営	昭和	62	12	24	154	115	115	100.0%
	77	木曾町	北部	町営	平成	17	10	31	900	123	123	100.0%
	78	木曾町	中央部	町営	昭和	57	5	13	190	90	90	100.0%
	79	木曾町	三岳	町営	平成	22	12	22	1,100	767	767	100.0%
	80	木曾町	日義	町営	昭和	49	9	20	2,200	1,893	1,893	100.0%
	81	木曾町	末川	町営	平成	11	1	25	940	684	684	100.0%
	82	木曾町	開田高原	町営	平成	8	3	29	975	659	659	100.0%
	83	木曾町	冷川	町営	平成	4	11	19	750	7	7	100.0%
	84	木曾町	木曾駒高原	私営	令和	2	3	11	1,212	66	66	100.0%
	85	木祖村	木祖村	村営	令和	6	3	12	3,200	2,442	2,447	99.8%
	86	王滝村	王滝村	村営	昭和	60	6	25	1,480	581	581	100.0%
	87	王滝村	滝越	村営	昭和	62	3	23	170	12	12	100.0%
88	王滝村	九蔵	村営	昭和	46	3	31	110	20	20	100.0%	
89	王滝村	おんたけ高原	村営	昭和	61	8	19	2,620	35	35	100.0%	
90	大桑村	大桑村	村営	平成	23	3	31	4,100	3,120	3,123	99.9%	
			計					29,731	18,250	18,332	99.6%	
松本	91	松本市	赤松	住民組合営	昭和	32	12	14	200	85	85	100.0%
	92	安曇野市	有明高原D4地区	私営	平成	31	3	19	474	467	467	100.0%
	93	麻績村	麻績村	村営	令和	6	2	5	2,550	2,337	2,337	100.0%
	94	生坂村	生坂村	村営	令和	5	3	31	1,630	1,444	1,451	99.5%
	95	山形村	清水高原	村営	昭和	46	11	19	2,000	80	80	100.0%
	96	朝日村	朝日村	村営	令和	3	4	7	4,480	4,090	4,090	100.0%
	97	筑北村	筑北村	村営	令和	4	3	31	4,125	3,784	3,784	100.0%
			計					15,459	12,287	12,294	99.94%	
北アルプス	98	大町市	大町市	市営	令和	1	8	22	1,610	1,411	1,438	98.1%
	99	大町市	青木	住民組合営	昭和	32	12	1	120	42	42	100.0%
	100	大町市	中綱	住民組合営	平成	1	12	5	180	100	100	100.0%
	101	大町市	一津	住民組合営	平成	31	3	11	110	74	74	100.0%
	102	小谷村	小谷村	村営	平成	29	3	31	2,540	2,254	2,264	99.6%
103	小谷村	清水山	住民組合営	昭和	32	2	18	180	30	30	100.0%	
			計					4,740	3,911	3,948	99.1%	
長野	104	長野市	寺町北部	住民組合営	平成	17	1	20	370	220	220	100.0%
	105	長野市	中社	住民組合営	昭和	4	3	30	900	398	398	100.0%
	106	須坂市	峰の原	市営	平成	10	4	20	1,060	126	127	99.2%
	107	千曲市	千曲高原	私営	令和	6	3	19	140	140	140	100.0%
	108	坂城町	網掛	住民組合営	令和	5	4	6	200	100	100	100.0%
	109	信濃町	野尻湖高原緑の村	私営	令和	2	3	16	2,010	13	13	100.0%
	110	信濃町	斑尾東急リゾート	私営	平成	29	3	31	588	91	91	100.0%
111	小川村	小川村	村営	平成	8	3	29	4,120	2,059	2,084	98.8%	
			計					9,388	3,147	3,173	99.2%	
北信	112	飯山市	斑尾	市営	平成	14	3	31	310	192	192	100.0%
	113	山ノ内町	北部	町営	昭和	2	12	1	2,000	870	870	100.0%
	114	山ノ内町	熟平	町営	昭和	45	4	1	340	56	56	100.0%
	115	山ノ内町	丸池	住民組合営	昭和	12	7	1	1,800	66	66	100.0%
	116	木島平村	高社	村営	平成	7	3	31	300	140	145	96.6%
	117	木島平村	馬曲	村営	平成	9	3	19	110	35	37	94.6%
	118	野沢温泉村	上ノ平	村営	昭和	44	9	1	300	63	63	100.0%
	119	野沢温泉村	平林・虫生	村営	平成	6	3	31	730	366	366	100.0%
	120	野沢温泉村	七ヶ巻	村営	平成	1	8	25	420	30	30	100.0%
	121	野沢温泉村	東大滝	村営	昭和	34	10	2	330	49	49	100.0%
	122	栄村	栄村	村営	平成	29	10	31	1,870	1,352	1,393	97.1%
			計					8,510	3,219	3,267	98.5%	
全県			計					140,039	84,346	84,837	99.4%	

番号	年間給水量 (m ³)			一日給水量 (m ³)			一人一日給水量 (リットル)			給水量比率 (%)			水道料金	
	年間 給水量	有効水量	有収水量	計画 最大	実績 最大	実績 平均	計画 最大	実績 最大	実績 平均	有効率	有収率	負荷率	料金 体系	家庭用10m ³ 料金/月 (円) (税込み)
63	263,333	144,972	144,972	1,460	946	721	859	719	548	55.1%	55.1%	76.3%	口径別	1,686
64	639,684	410,742	401,203	2,860	2,179	1,753	611	592	476	64.2%	62.7%	80.4%	口径別	1,993
65	44,491	43,944	43,944	312	303	122	804	886	356	98.8%	98.8%	40.2%	単一	800
66	80,357	80,357	74,764	750	419	220	872	549	289	100.0%	93.0%	52.5%	単一	1,200
67	404,005	387,698	382,262	1,520	1,450	1,107	371	443	338	96.0%	94.6%	76.3%	口径別	1,650
68	91,515	91,515	91,515	281	281	251	390	637	569	100.0%	100.0%	89.2%	口径別	1,936
69	122,641	98,963	98,963	852	556	336	722	590	356	80.7%	80.7%	60.4%	口径別	2,200
70	152,296	125,884	120,409	529	534	417	298	398	311	82.7%	79.1%	78.1%	口径別	1,820
71	27,797	26,943	26,943	314	226	76	341	296	100	96.9%	96.9%	33.8%	口径別	2,092
	1,826,119	1,411,018	1,384,975	8,878	6,894	5,003	544	536	389	77.3%	75.8%	72.6%	[平均]	[1,709]
72	425,306	407,064	403,708	1,900	1,555	1,165	413	420	315	95.7%	94.9%	74.9%	単一	1,991
73	623,757	623,757	391,439	2,427	2,600	1,709	607	808	531	100.0%	62.8%	65.7%	口径別	1,968
74	380,331	98,429	19,071	1,620	1,460	1,042	6,000	7,766	5,543	25.9%	5.0%	71.4%	用途別	1,980
75	83,815	30,730	23,451	230	230	230	303	436	436	36.7%	28.0%	99.8%	用途別	1,980
76	17,155	7,109	6,843	47	47	47	305	409	409	41.4%	39.9%	100.0%	用途別	1,980
77	80,886	36,751	29,704	420	233	222	467	1,894	1,802	45.4%	36.7%	95.1%	用途別	1,980
78	26,352	17,154	8,167	94	94	72	495	1,044	802	65.1%	31.0%	76.8%	用途別	1,980
79	277,400	92,326	79,719	760	760	760	691	991	991	33.3%	28.7%	100.0%	用途別	1,980
80	544,608	223,887	216,306	1,500	1,500	1,492	682	792	788	41.1%	39.7%	99.5%	用途別	1,980
81	186,150	143,175	118,780	510	510	510	543	746	746	76.9%	63.8%	100.0%	用途別	1,980
82	218,136	125,965	83,425	1,857	1,857	598	1,905	2,818	907	57.7%	38.2%	32.2%	用途別	1,980
83	36,966	3,258	2,828	1,419	115	101	1,892	16,429	14,468	8.8%	7.7%	88.1%	用途別	1,980
84	169,620	71,514	66,764	680	620	465	561	9,394	7,041	42.2%	39.4%	75.0%	単一	2,200
85	520,565	271,555	253,645	1,480	1,476	1,426	463	604	584	52.2%	48.7%	96.6%	口径別	1,870
86	77,870	68,797	68,734	588	216	213	397	372	367	88.3%	88.3%	98.8%	口径別	1,716
87	1,213	1,213	1,168	64	5	3	376	417	277	100.0%	96.3%	66.5%	口径別	1,716
88	1,920	1,680	1,680	165	6	5	1,500	300	263	87.5%	87.5%	87.7%	口径別	1,716
89	34,682	34,682	34,682	1,070	109	95	408	3,120	2,715	100.0%	100.0%	87.0%	口径別	3,212
90	483,342	483,256	397,989	2,400	1,688	1,324	585	541	424	100.0%	82.3%	78.4%	用途別	1,980
	4,190,074	2,742,302	2,208,103	19,231	15,081	11,480	647	826	629	65.4%	52.7%	76.1%	[平均]	[2,009]
91	6,300	6,300	6,300	125	125	17	625	1,471	203	100.0%	100.0%	13.8%	定額	2,000
92	58,765	22,528	22,528	175	235	161	369	502	345	38.3%	38.3%	68.6%	口径別	2,090
93	302,000	254,618	254,398	1,250	1,250	827	490	535	354	84.3%	84.2%	66.2%	単一	2,640
94	137,935	137,936	137,935	780	0	378	479	-	262	100.0%	100.0%	-	口径別	2,000
95	13,466	13,466	13,466	400	176	37	200	2,200	461	100.0%	100.0%	21.0%	用途別	2,775
96	589,055	433,225	433,225	1,860	1,860	1,614	415	455	395	73.5%	73.5%	86.8%	口径別	2,060
97	672,012	371,511	371,511	2,031	2,031	1,841	492	537	487	55.3%	55.3%	90.7%	単一	2,382
	1,779,533	1,239,584	1,239,363	6,621	5,677	4,875	428	462	397	69.7%	69.6%	85.9%	[平均]	[2,278]
98	378,017	172,059	168,603	1,330	1,306	1,036	526	724	328	45.5%	44.6%	79.3%	単一	1,870
99	9,957	9,957	9,952	86	50	27	717	1,087	593	100.0%	99.9%	54.6%	定額	1,000
100	11,510	11,330	11,230	66	55	32	367	550	315	98.4%	97.6%	57.3%	単一	500
101	8,025	7,985	7,980	56	50	22	509	676	297	99.5%	99.4%	44.0%	用途別	500
102	328,670	302,386	302,386	5,300	1,251	900	2,087	555	399	92.0%	92.0%	72.0%	口径別	2,200
103	3,060	3,060	3,060	27	27	8	150	900	279	100.0%	100.0%	31.1%	その他	0
	739,239	506,777	503,211	6,865	2,739	2,025	1,448	700	518	68.6%	68.1%	73.9%	[平均]	[1,012]
104	31,200	31,200	31,200	180	180	85	486	818	389	100.0%	100.0%	47.5%	定額	1,500
105	75,006	75,006	75,006	270	235	205	300	590	516	100.0%	100.0%	87.4%	口径別	1,500
106	87,555	36,761	35,762	1,250	468	240	1,179	3,714	1,904	42.0%	40.8%	51.3%	口径別	1,550
107	22,800	22,800	22,800	100	70	62	714	-	-	100.0%	100.0%	89.2%	口径別	1,200
108	10,234	10,234	10,234	37	37	28	185	370	280	100.0%	100.0%	75.8%	単一	1,000
109	17,489	6,906	3,507	620	156	48	308	12,000	3,686	39.5%	20.1%	30.7%	口径別	2,530
110	106,007	106,006	100,958	1,368	944	290	2,327	10,374	3,192	100.0%	95.2%	30.8%	口径別	2,112
111	368,607	252,449	229,033	1,790	1,489	1,010	434	723	490	68.5%	62.1%	67.8%	単一	2,000
	718,898	541,362	508,500	5,615	3,579	1,970	598	1,137	626	75.3%	70.7%	55.0%	[平均]	[1,674]
112	166,073	127,392	127,392	3,650	1,346	455	11,774	7,010	2,370	76.7%	76.7%	33.8%	単一	2,090
113	113,737	113,737	110,424	2,400	2,013	312	1,200	2,314	358	100.0%	97.1%	15.5%	口径別	1,980
114	41,347	40,893	36,281	1,150	614	113	3,382	10,964	2,023	98.9%	87.7%	18.4%	口径別	2,250
115	64,887	64,886	64,885	600	550	178	333	8,333	2,694	100.0%	100.0%	32.3%	口径別	160
116	47,005	45,126	45,105	1,210	414	129	4,033	2,957	920	96.0%	96.0%	31.1%	口径別	1,859
117	13,208	11,096	11,086	131	131	36	1,191	3,743	1,034	84.0%	83.9%	27.6%	口径別	1,859
118	7,213	7,213	7,213	45	31	20	150	492	314	100.0%	100.0%	63.7%	口径別	1,139
119	42,806	42,806	42,774	260	250	117	356	683	320	100.0%	99.9%	46.9%	口径別	1,139
120	23,859	5,712	5,712	435	136	65	1,036	4,533	2,179	23.9%	23.9%	48.1%	口径別	1,139
121	4,837	4,837	4,835	38	45	13	115	918	270	100.0%	100.0%	29.4%	口径別	1,139
122	153,411	152,629	152,629	727	560	420	389	414	311	99.5%	99.5%	75.1%	単一	1,240
	678,383	616,327	608,336	10,646	6,090	1,859	1,251	1,892	577	90.9%	89.7%	30.5%	[平均]	[1,454]
	16,570,678	11,645,158	10,648,595	99,694	72,896	45,399	712	864	538	70.3%	64.3%	62.3%	[平均]	[1,836]

22. 取水量及び浄水量(簡易水道)

地域振興局	番号	事業名	年間取水量(m ³)										
			地表水			地下水					原水受水	浄水受水	
			ダム	湖沼水	河川水(自流)	伏流水	浅井戸水	浅井戸数	深井戸水	深井戸数			
佐久	1	菱野	0	0	0	0	0	0	0	0	0	0	0
	2	うぐいすの森自治会	0	0	0	0	0	0	0	26,000	2	0	0
	3	小海町	0	0	0	0	0	0	0	0	0	0	0
	4	川平	0	0	0	0	0	0	0	0	0	0	0
	5	親沢	0	0	0	0	0	0	0	0	0	0	0
	6	宿岩	0	0	0	0	0	0	114,826	1	0	0	0
	7	八千穂高原	0	0	0	0	0	0	0	0	0	0	0
	8	シャトレーゼリゾート八ヶ岳	0	0	0	0	0	0	32,150	1	0	0	0
	9	川上村	0	0	275,500	0	0	0	38,500	1	0	0	0
	10	南牧村	0	0	0	0	0	0	832	5	0	0	0
	11	南相木村	0	0	0	0	0	0	0	0	0	0	0
	12	北相木村	0	0	32,850	0	0	0	0	0	0	0	0
	13	丸紅南軽井沢別荘地	0	0	0	0	0	0	35,840	0	0	0	0
	14	太陽の森	0	0	0	0	0	0	24,000	2	0	0	0
	15	離山	0	0	0	0	0	0	0	0	0	0	1372
	16	軽井沢湖畔保養地	0	0	0	0	0	0	19,126	1	0	0	0
	17	千ヶ滝	0	0	0	0	0	0	0	0	0	0	0
	18	三井不動産中軽井沢別荘地	0	0	0	0	0	0	0	0	0	0	0
	19	太平洋興発軽井沢別荘地	0	0	0	0	0	0	0	0	0	0	0
	20	八風の郷	0	0	0	0	0	0	76,139	2	0	0	0
	21	土屋別荘地	0	0	0	0	0	0	26,097	1	0	0	0
	22	旧軽井沢倶楽部	0	0	0	0	0	0	0	0	0	0	0
	23	姥・中尾	0	0	0	0	0	0	0	0	0	0	0
	24	夢の平	0	0	0	0	0	0	0	0	0	0	0
	25	白樺湖	0	0	0	0	0	0	0	0	0	0	0
	計	0	0	308,350	0	0	0	393,510	16	0	0	1,372	
上田	26	鹿教湯	0	0	0	73,545	0	0	0	0	0	0	0
	27	真田いずみの森	0	0	0	0	0	0	53,330	2	0	0	0
	28	青木村	0	0	708,100	0	0	0	0	0	0	0	0
		計	0	0	708,100	73,545	0	0	53,330	2	0	0	0
諏訪	29	山ノ神	0	0	0	25,550	0	0	0	0	0	0	0
	30	諏訪市	0	0	0	0	0	0	26,807	1	0	0	0
	31	霧ヶ峰ピバルデの丘	0	0	0	0	0	0	0	0	0	5074	
	32	ピラタスの丘	0	0	0	0	46,576	2	0	0	0	0	0
	33	蓼科高原別荘地	0	0	0	146,000	0	0	0	0	0	0	0
	34	蓼科向城台別荘地	0	0	0	0	0	0	17,036	1	0	0	0
	35	白樺高原緑の村	0	0	0	219,000	0	0	0	0	0	0	0
	36	三井の森いずみ平	0	0	0	0	0	0	33,485	1	0	0	0
	37	車山高原	0	0	0	378,000	0	0	0	0	0	0	0
	38	美濃戸地区	0	0	0	0	0	0	67,905	1	0	0	0
	39	ヴィラ奥蓼科	0	0	0	8,285	0	0	0	0	0	0	0
	40	鏡湖	0	0	0	106,630	0	0	0	0	0	0	0
	41	鹿山	0	0	0	0	0	0	21,283	2	0	0	0
	42	丸山	0	0	0	0	0	0	32,131	1	0	0	0
	計	0	0	0	883,465	46,576	2	198,647	7	0	0	5,074	
上伊那	43	上新山	0	0	32,207	0	0	0	0	0	0	0	0
	44	下新山	0	0	0	0	0	0	0	0	0	0	0
	45	ますみヶ丘	0	0	0	0	0	0	0	0	0	0	0
	46	長谷	0	0	0	78,913	0	0	0	0	0	0	0
	47	高遠町第一	0	0	0	0	0	0	0	0	0	0	0
	48	高遠町第二	0	0	82,525	0	0	0	0	0	0	0	0
	49	高遠町黒沢	0	0	8,112	0	0	0	0	0	0	0	0
	50	高遠町御堂垣外	0	0	0	0	0	0	0	0	0	0	0
	51	高遠町片倉	0	0	0	0	0	0	0	0	0	0	0
	52	川上	0	0	0	0	0	0	3,413	1	0	0	0
	53	門前	0	0	0	0	0	0	0	0	0	0	0
	54	下横川	0	0	0	0	0	0	0	0	0	0	0
	55	渡戸	0	0	0	0	0	0	16,128	1	0	0	0
	56	上野	0	0	0	0	0	0	0	0	0	0	0
	57	鴻ノ田	0	0	0	0	0	0	0	0	0	0	0
	58	長岡	0	0	0	0	0	0	0	0	0	0	0
	59	上棚	0	0	0	0	0	0	0	0	10,150	0	0
	60	鹿垣	0	0	0	0	0	0	0	0	0	0	0
61	神子柴	0	0	0	0	0	0	0	0	0	0	0	
62	中川村	0	0	227,166	0	0	0	313,938	7	0	0	71,836	
	計	0	0	350,010	78,913	0	0	333,479	9	10,150	0	71,836	

番号	年間取水量(m ³)		年間浄水量(m ³)											
	その他 (湧水等)	計	消毒のみ		緩速ろ過		急速ろ過		膜ろ過		紫外線		計	うち高度浄 水処理等
			量	割合 (%)	量	割合 (%)	量	割合 (%)	量	割合 (%)	量	割合 (%)		
1	256,610	256,610	256,610	100.0%	0	0.0%	0	0.0%	0	0.0%	0	0.0%	256,610	0
2	0	26,000	26,000	100.0%	0	0.0%	0	0.0%	0	0.0%	0	0.0%	26,000	0
3	574,140	574,140	574,140	100.0%	0	0.0%	0	0.0%	0	0.0%	0	0.0%	574,140	0
4	15,084	15,084	15,084	100.0%	0	0.0%	0	0.0%	0	0.0%	0	0.0%	15,084	0
5	39,874	39,874	39,874	100.0%	0	0.0%	0	0.0%	0	0.0%	0	0.0%	39,874	0
6	0	114,826	113,164	100.0%	0	0.0%	0	0.0%	0	0.0%	0	0.0%	113,164	0
7	42,540	42,540	42,540	100.0%	0	0.0%	0	0.0%	0	0.0%	0	0.0%	42,540	0
8	0	32,150	32,150	100.0%	0	0.0%	0	0.0%	0	0.0%	0	0.0%	32,150	0
9	486,300	800,300	461,300	64.9%	0	0.0%	0	0.0%	249,700	35.1%	0	0.0%	711,000	0
10	1,943	2,775	1,936	70.0%	829	30.0%	0	0.0%	0	0.0%	0	0.0%	2,765	0
11	200,412	200,412	200,412	100.0%	0	0.0%	0	0.0%	0	0.0%	0	0.0%	200,412	0
12	146,000	178,850	146,000	81.6%	0	0.0%	18,250	10.2%	14,600	8.2%	0	0.0%	178,850	0
13	0	35,840	35,840	100.0%	0	0.0%	0	0.0%	0	0.0%	0	0.0%	35,840	0
14	0	24,000	0	0.0%	0	0.0%	23,725	100.0%	0	0.0%	0	0.0%	23,725	23,725
15	0	1,372	1,372	100.0%	0	0.0%	0	0.0%	0	0.0%	0	0.0%	1,372	0
16	0	19,126	19,126	100.0%	0	0.0%	0	0.0%	0	0.0%	0	0.0%	19,126	0
17	1,782,243	1,782,243	880,298	49.4%	0	0.0%	0	0.0%	0	0.0%	901,945	50.6%	1,782,243	0
18	39,748	39,748	39,748	100.0%	0	0.0%	0	0.0%	0	0.0%	0	0.0%	39,748	0
19	14,903	14,903	14,903	100.0%	0	0.0%	0	0.0%	0	0.0%	0	0.0%	14,903	0
20	0	76,139	0	0.0%	0	0.0%	67,896	100.0%	0	0.0%	0	0.0%	67,896	0
21	0	26,097	13,000	100.0%	0	0.0%	0	0.0%	0	0.0%	0	0.0%	13,000	0
22	7,220	7,220	7,220	100.0%	0	0.0%	0	0.0%	0	0.0%	0	0.0%	7,220	0
23	52,002	52,002	52,002	100.0%	0	0.0%	0	0.0%	0	0.0%	0	0.0%	52,002	0
24	945,076	945,076	945,076	100.0%	0	0.0%	0	0.0%	0	0.0%	0	0.0%	945,076	0
25	311,100	311,100	311,100	100.0%	0	0.0%	0	0.0%	0	0.0%	0	0.0%	311,100	0
	4,915,195	5,618,427	4,228,895	76.8%	829	0.0%	109,871	2.0%	264,300	4.8%	901,945	16.4%	5,505,840	23,725
26	0	73,545	73,545	100.0%	0	0.0%	0	0.0%	0	0.0%	0	0.0%	73,545	0
27	0	53,330	53,330	100.0%	0	0.0%	0	0.0%	0	0.0%	0	0.0%	53,330	0
28	237,250	945,350	219,000	25.0%	36,500	4.2%	620,500	70.8%	0	0.0%	0	0.0%	876,000	0
	237,250	1,072,225	345,875	34.5%	36,500	3.6%	620,500	61.9%	0	0.0%	0	0.0%	1,002,875	0
29	0	25,550	25,550	100.0%	0	0.0%	0	0.0%	0	0.0%	0	0.0%	25,550	0
30	10,902	37,709	37,709	100.0%	0	0.0%	0	0.0%	0	0.0%	0	0.0%	37,709	0
31	0	5,074	0	0.0%	0	0.0%	0	0.0%	0	0.0%	0	0.0%	0	0
32	0	46,576	46,576	100.0%	0	0.0%	0	0.0%	0	0.0%	0	0.0%	46,576	0
33	0	146,000	146,000	100.0%	0	0.0%	0	0.0%	0	0.0%	0	0.0%	146,000	0
34	0	17,036	16,551	100.0%	0	0.0%	0	0.0%	0	0.0%	0	0.0%	16,551	0
35	0	219,000	219,000	100.0%	0	0.0%	0	0.0%	0	0.0%	0	0.0%	219,000	0
36	0	33,485	33,485	100.0%	0	0.0%	0	0.0%	0	0.0%	0	0.0%	33,485	0
37	0	378,000	378,000	100.0%	0	0.0%	0	0.0%	0	0.0%	0	0.0%	378,000	0
38	0	67,905	67,905	100.0%	0	0.0%	0	0.0%	0	0.0%	0	0.0%	67,905	0
39	0	8,285	8,285	100.0%	0	0.0%	0	0.0%	0	0.0%	0	0.0%	8,285	0
40	0	106,630	35,301	100.0%	0	0.0%	0	0.0%	0	0.0%	0	0.0%	35,301	0
41	23,057	44,340	44,340	100.0%	0	0.0%	0	0.0%	0	0.0%	0	0.0%	44,340	0
42	0	32,131	32,131	100.0%	0	0.0%	0	0.0%	0	0.0%	0	0.0%	32,131	0
	33,959	1,167,721	1,090,833	100.0%	0	0.0%	0	0.0%	0	0.0%	0	0.0%	1,090,833	0
43	0	32,207	0	0.0%	20,474	100.0%	0	0.0%	0	0.0%	0	0.0%	20,474	0
44	13,907	13,907	0	0.0%	12,809	100.0%	0	0.0%	0	0.0%	0	0.0%	12,809	0
45	18,600	18,600	18,600	100.0%	0	0.0%	0	0.0%	0	0.0%	0	0.0%	18,600	0
46	134,728	213,641	0	0.0%	47,121	22.1%	31,792	14.9%	6,959	3.3%	127,769	59.8%	213,641	0
47	98,735	98,735	98,735	100.0%	0	0.0%	0	0.0%	0	0.0%	0	0.0%	98,735	0
48	759	83,284	759	0.9%	0	0.0%	0	0.0%	82,525	99.1%	0	0.0%	83,284	0
49	0	8,112	0	0.0%	0	0.0%	0	0.0%	8,112	100.0%	0	0.0%	8,112	0
50	34,490	34,490	14,100	40.9%	0	0.0%	0	0.0%	0	0.0%	20,390	59.1%	34,490	0
51	89,716	89,716	89,716	100.0%	0	0.0%	0	0.0%	0	0.0%	0	0.0%	89,716	0
52	3,414	6,827	6,827	100.0%	0	0.0%	0	0.0%	0	0.0%	0	0.0%	6,827	0
53	12,921	12,921	12,921	100.0%	0	0.0%	0	0.0%	0	0.0%	0	0.0%	12,921	0
54	29,521	29,521	21,100	71.5%	0	0.0%	0	0.0%	8,421	28.5%	0	0.0%	29,521	0
55	0	16,128	16,128	100.0%	0	0.0%	0	0.0%	0	0.0%	0	0.0%	16,128	0
56	6,694	6,694	0	0.0%	0	0.0%	6,694	100.0%	0	0.0%	0	0.0%	6,694	0
57	6,957	6,957	6,957	100.0%	0	0.0%	0	0.0%	0	0.0%	0	0.0%	6,957	0
58	124,465	124,465	0	0.0%	0	0.0%	0	0.0%	0	0.0%	0	0.0%	0	0
59	0	10,150	8,058	100.0%	0	0.0%	0	0.0%	0	0.0%	0	0.0%	8,058	0
60	8,150	8,150	8,150	100.0%	0	0.0%	0	0.0%	0	0.0%	0	0.0%	8,150	0
61	59,500	59,500	59,500	100.0%	0	0.0%	0	0.0%	0	0.0%	0	0.0%	59,500	0
62	0	612,940	305,952	57.4%	0	0.0%	227,166	42.6%	0	0.0%	0	0.0%	533,118	0
	642,557	1,486,945	667,503	52.7%	80,404	6.3%	265,652	21.0%	106,017	8.4%	148,159	11.7%	1,267,735	0

22. 取水量及び浄水量(簡易水道)

地域振興局	番号	事業名	年間取水量(m ³)									
			地表水			地下水					原水受水	浄水受水
			ダム	湖沼水	河川水(自流)	伏流水	浅井戸水	浅井戸数	深井戸水	深井戸数		
南信州	63	遠山	0	0	50,629	29,389	0	0	30,184	5	0	0
	65	阿南町	0	0	805,648	0	0	0	1,961	1	0	0
	66	平谷村	0	0	61,893	0	0	0	0	0	0	0
	67	根羽村	0	0	232,335	0	0	0	0	0	0	0
	68	下條村	0	0	436,141	0	0	0	0	0	0	0
	69	売木村	0	0	99,352	0	0	0	0	0	0	0
	70	天龍村	0	0	268,275	0	0	0	0	0	0	0
	71	泰阜村	0	0	154,631	3,046	0	0	0	0	0	0
	72	大鹿村	0	0	11,417	0	0	0	36,841	2	0	0
		計	0	0	2,120,321	32,435	0	0	68,986	8	0	0
木曽	73	上松	0	0	466,761	0	1,027	1	50,398	2	0	0
	74	南木曾町	0	0	314,426	450,771	0	0	0	0	0	0
	75	宇山	0	0	592,920	0	0	0	0	0	0	0
	76	黒川	0	0	0	83,815	0	0	0	0	0	0
	77	熊沢	0	0	0	17,155	0	0	0	0	0	0
	78	北部	0	0	0	153,300	0	0	0	0	0	0
	79	中央部	0	0	34,404	0	0	0	0	0	0	0
	80	三岳	0	0	277,400	0	0	0	0	0	0	0
	81	日義	0	0	0	549,000	0	0	0	0	0	0
	82	末川	0	0	0	0	21,462	1	164,688	1	0	0
	83	開田高原	0	0	0	0	0	0	0	0	0	0
	84	冷川	0	0	0	0	0	0	0	0	0	0
	85	木曽駒高原	0	0	0	173,620	0	0	0	0	0	0
	86	木祖村	0	0	254,040	321,010	10,450	1	0	0	0	0
	87	王滝村	0	0	142,700	0	0	0	0	0	0	0
88	滝越	0	0	0	0	0	0	0	0	0	0	
89	九蔵	0	0	0	0	0	0	0	0	0	0	
90	おんたけ高原	0	0	0	0	0	0	0	0	0	0	
91	大桑村	0	0	755,133	0	0	0	0	0	0	0	
	計	0	0	2,837,784	1,748,671	32,939	3	215,086	3	0	0	
松本	92	赤松	0	0	0	6,300	0	0	0	0	0	0
	93	有明高原D4地区	0	0	0	0	0	0	58,765	1	0	0
	94	麻績村	136,600	19,000	76,000	0	0	0	0	0	0	0
	95	生坂村	0	0	0	0	0	0	0	0	0	180,854
	96	清水高原	0	0	18,296	0	0	0	0	0	0	0
	97	朝日村	0	0	200,367	29,706	0	0	27,547	1	0	0
	98	筑北村	0	0	66,801	0	0	0	310,426	6	0	4,671
		計	136,600	19,000	361,464	36,006	0	0	396,738	8	0	185,525
北アルプス	99	大町市	0	0	0	0	18,581	1	84,627	2	0	0
	100	青木	0	0	0	0	0	0	0	0	0	0
	101	中綱	0	0	19,200	0	0	0	0	0	0	0
	102	一津	0	0	0	13,750	0	0	0	0	0	0
	104	小谷村	0	0	0	0	6,500	1	25,393	1	0	0
	105	清水山	0	0	0	0	0	0	0	0	0	0
	計	0	0	19,200	13,750	25,081	2	110,020	3	0	0	
長野	106	寺町北部	0	0	0	0	0	0	31,200	1	0	0
	107	中社	0	0	0	75,006	0	0	0	0	0	0
	108	峰の原	0	0	261,279	0	0	0	3,037	1	0	0
	109	千曲高原	0	0	0	0	0	0	0	0	0	0
	110	網掛	0	0	0	11,000	0	0	0	0	0	0
	111	野尻湖高原緑の村	0	0	0	0	0	0	56,555	1	0	0
	112	斑尾東急リゾート	0	0	2,400	0	0	0	103,325	1	0	0
	113	小川村	0	0	508,233	0	0	0	0	0	0	0
	計	0	0	771,912	86,006	0	0	194,117	4	0	0	
北信	114	斑尾	0	0	0	0	0	0	166,073	4	0	0
	115	北部	0	0	480,128	0	0	0	22,261	1	0	0
	116	熟平	0	0	49,070	0	0	0	0	0	0	0
	117	丸池	0	0	0	0	0	0	0	0	0	0
	118	高社	0	0	0	0	0	0	47,005	2	0	0
	119	馬曲	0	0	0	0	0	0	13,208	1	0	0
	120	上ノ平	0	0	0	0	0	0	0	0	0	0
	121	平林・虫生	0	0	0	0	0	0	32,740	1	0	0
	122	七ヶ巻	0	0	0	0	0	0	0	0	0	0
	123	東大滝	0	0	0	0	0	0	0	0	0	0
	124	栄村	0	0	0	0	0	0	65,883	9	0	0
	計	0	0	529,198	0	0	0	347,170	18	0	0	
全県	計	136,600	19,000	8,006,339	2,952,791	104,596	7	2,311,083	78	10,150	263,807	

番号	年間取水量(m ³)		年間浄水量(m ³)											
	その他 (湧水等)	計	消毒のみ		緩速ろ過		急速ろ過		膜ろ過		紫外線		計	うち高度浄 水処理等
			量	割合 (%)	量	割合 (%)	量	割合 (%)	量	割合 (%)	量	割合 (%)		
63	203,164	313,366	45,346	17.2%	137,038	52.0%	44,415	16.9%	36,534	13.9%	0	0.0%	263,333	0
65	0	807,609	1,961	0.2%	0	0.0%	693,075	85.8%	112,573	13.9%	0	0.0%	807,609	0
66	0	61,893	0	0.0%	0	0.0%	0	0.0%	61,893	100.0%	0	0.0%	61,893	0
67	0	232,335	0	0.0%	80,357	100.0%	0	0.0%	0	0.0%	0	0.0%	80,357	0
68	0	436,141	0	0.0%	0	0.0%	404,005	100.0%	0	0.0%	0	0.0%	404,005	0
69	0	99,352	0	0.0%	0	0.0%	99,352	100.0%	0	0.0%	0	0.0%	99,352	0
70	47,815	316,090	0	0.0%	12,275	4.4%	255,500	92.5%	8,400	3.0%	0	0.0%	276,175	255,500
71	0	157,677	0	0.0%	152,296	100.0%	0	0.0%	0	0.0%	0	0.0%	152,296	0
72	23,180	71,438	36,841	51.6%	11,417	16.0%	0	0.0%	23,180	32.4%	0	0.0%	71,438	0
	274,159	2,495,901	84,148	3.8%	393,383	17.7%	1,496,347	67.5%	242,580	10.9%	0	0.0%	2,216,458	255,500
73	0	518,186	50,398	9.7%	40,285	7.8%	1,027	0.2%	426,476	82.3%	0	0.0%	518,186	0
74	0	765,197	349,086	56.0%	0	0.0%	274,671	44.0%	0	0.0%	0	0.0%	623,757	0
75	311,507	904,427	0	0.0%	0	0.0%	380,331	100.0%	0	0.0%	0	0.0%	380,331	0
76	0	83,815	83,815	100.0%	0	0.0%	0	0.0%	0	0.0%	0	0.0%	83,815	0
77	0	17,155	17,155	100.0%	0	0.0%	0	0.0%	0	0.0%	0	0.0%	17,155	0
78	0	153,300	80,886	100.0%	0	0.0%	0	0.0%	0	0.0%	0	0.0%	80,886	0
79	0	34,404	0	0.0%	26,352	100.0%	0	0.0%	0	0.0%	0	0.0%	26,352	0
80	0	277,400	0	0.0%	0	0.0%	183,824	66.3%	93,576	33.7%	0	0.0%	277,400	0
81	0	549,000	544,608	100.0%	0	0.0%	0	0.0%	0	0.0%	0	0.0%	544,608	0
82	446,030	632,180	186,150	100.0%	0	0.0%	0	0.0%	0	0.0%	0	0.0%	186,150	0
83	0	0	218,136	100.0%	0	0.0%	0	0.0%	0	0.0%	0	0.0%	218,136	0
84	373,395	373,395	36,966	100.0%	0	0.0%	0	0.0%	0	0.0%	0	0.0%	36,966	0
85	36,405	210,025	173,620	100.0%	0	0.0%	0	0.0%	0	0.0%	0	0.0%	173,620	0
86	0	585,500	91,200	14.2%	318,720	49.7%	231,200	36.1%	0	0.0%	0	0.0%	641,120	0
87	132,860	275,560	142,700	62.6%	0	0.0%	85,278	37.4%	0	0.0%	0	0.0%	227,978	0
88	85,278	85,278	23,360	100.0%	0	0.0%	0	0.0%	0	0.0%	0	0.0%	23,360	0
89	23,360	23,360	6,205	100.0%	0	0.0%	0	0.0%	0	0.0%	0	0.0%	6,205	0
90	6,205	6,205	383,250	100.0%	0	0.0%	0	0.0%	0	0.0%	0	0.0%	383,250	0
91	383,250	1,138,383	0	0.0%	17,287	3.6%	138,780	28.7%	327,275	67.7%	0	0.0%	483,342	0
	1,798,290	6,632,770	2,387,535	48.4%	402,644	8.2%	1,295,111	26.3%	847,327	17.2%	0	0.0%	4,932,617	0
92	0	6,300	6,300	100.0%	0	0.0%	0	0.0%	0	0.0%	0	0.0%	6,300	0
93	0	58,765	58,765	100.0%	0	0.0%	0	0.0%	0	0.0%	0	0.0%	58,765	0
94	75,000	306,600	72,000	23.8%	0	0.0%	178,000	58.9%	52,000	17.2%	0	0.0%	302,000	0
95	0	180,854	0	0.0%	0	0.0%	0	0.0%	0	0.0%	0	0.0%	0	0
96	0	18,296	0	0.0%	0	0.0%	18,296	100.0%	0	0.0%	0	0.0%	18,296	0
97	400,734	658,354	457,987	69.6%	200,367	30.4%	0	0.0%	0	0.0%	0	0.0%	658,354	0
98	294,785	676,683	413,356	61.5%	8,061	1.2%	250,595	37.3%	0	0.0%	0	0.0%	672,012	0
	770,519	1,905,852	1,008,408	58.8%	208,428	12.1%	446,891	26.0%	52,000	3.0%	0	0.0%	1,715,727	0
99	403,773	506,981	378,017	100.0%	0	0.0%	0	0.0%	0	0.0%	0	0.0%	378,017	0
100	10,223	10,223	9,957	100.0%	0	0.0%	0	0.0%	0	0.0%	0	0.0%	9,957	0
101	0	19,200	16,320	100.0%	0	0.0%	0	0.0%	0	0.0%	0	0.0%	16,320	0
102	0	13,750	0	0.0%	10,150	100.0%	0	0.0%	0	0.0%	0	0.0%	10,150	0
104	296,777	328,670	289,207	88.0%	0	0.0%	38,983	11.9%	480	0.1%	0	0.0%	328,670	0
105	6,492	6,492	3,060	100.0%	0	0.0%	0	0.0%	0	0.0%	0	0.0%	3,060	0
	717,265	885,316	696,561	93.4%	10,150	1.4%	38,983	5.2%	480	0.1%	0	0.0%	746,174	0
106	0	31,200	31,200	100.0%	0	0.0%	0	0.0%	0	0.0%	0	0.0%	31,200	0
107	0	75,006	75,006	100.0%	0	0.0%	0	0.0%	0	0.0%	0	0.0%	75,006	0
108	25,254	289,570	0	0.0%	263,500	100.0%	0	0.0%	0	0.0%	0	0.0%	263,500	0
109	23,000	23,000	23,000	100.0%	0	0.0%	0	0.0%	0	0.0%	0	0.0%	23,000	0
110	0	11,000	11,000	100.0%	0	0.0%	0	0.0%	0	0.0%	0	0.0%	11,000	0
111	0	56,555	17,489	100.0%	0	0.0%	0	0.0%	0	0.0%	0	0.0%	17,489	0
112	49,349	155,074	115,663	99.5%	600	0.5%	0	0.0%	0	0.0%	0	0.0%	116,263	0
113	63,613	571,846	36,024	7.2%	0	0.0%	462,015	92.8%	0	0.0%	0	0.0%	498,039	0
	161,216	1,213,251	309,382	29.9%	264,100	25.5%	462,015	44.6%	0	0.0%	0	0.0%	1,035,497	0
114	0	166,073	166,073	100.0%	0	0.0%	0	0.0%	0	0.0%	0	0.0%	166,073	0
115	0	502,389	155,980	56.9%	0	0.0%	118,374	43.1%	0	0.0%	0	0.0%	274,354	0
116	0	49,070	49,070	100.0%	0	0.0%	0	0.0%	0	0.0%	0	0.0%	49,070	0
117	219,000	219,000	219,000	100.0%	0	0.0%	0	0.0%	0	0.0%	0	0.0%	219,000	0
118	0	47,005	47,005	100.0%	0	0.0%	0	0.0%	0	0.0%	0	0.0%	47,005	0
119	0	13,208	13,208	100.0%	0	0.0%	0	0.0%	0	0.0%	0	0.0%	13,208	0
120	7,386	7,386	7,386	100.0%	0	0.0%	0	0.0%	0	0.0%	0	0.0%	7,386	0
121	45,351	78,091	78,091	100.0%	0	0.0%	0	0.0%	0	0.0%	0	0.0%	78,091	0
122	23,859	23,859	23,859	100.0%	0	0.0%	0	0.0%	0	0.0%	0	0.0%	23,859	0
123	7,237	7,237	7,237	100.0%	0	0.0%	0	0.0%	0	0.0%	0	0.0%	7,237	0
124	87,528	153,411	153,411	100.0%	0	0.0%	0	0.0%	0	0.0%	0	0.0%	153,411	0
	390,361	1,266,729	920,320	88.6%	0	0.0%	118,374	11.4%	0	0.0%	0	0.0%	1,038,694	0
	9,940,771	23,745,137	11,739,460	57.1%	1,396,438	6.8%	4,853,744	23.6%	1,512,704	7.4%	1,050,104	5.1%	20,552,450	279,225

23. 配水池容量及び管延長等(簡易水道)

地域振興局	番号	事業名	配水池		導水管延長 (m)	送水管延長 (m)	配水管延長 (m)	総延長 (m)	管種別延長			
			数	有効容量 (m ³)					鋳鉄管		ダクタイル鋳鉄管	
									延長 (m)	割合 (%)	延長 (m)	割合 (%)
佐久	1	菱野	4	330	3,738	8	11,891	15,637	0	0.0%	8,671	55.5%
	2	うぐいすの森自治会	2	440	2,261	1,267	12,221	15,749	3,528	22.4%	0	0.0%
	3	小海町	18	4,329	1,860	15,155	64,124	81,139	509	0.6%	71,843	88.5%
	4	川平	1	80	2,400	0	2,400	4,800	0	0.0%	1,600	33.3%
	5	親沢	1	160	2,340	0	3,270	5,610	0	0.0%	330	5.9%
	6	宿岩	1	234	1,021	42	3,354	4,417	0	0.0%	1,129	25.6%
	7	八千穂高原	2	270	245	1,292	3,772	5,309	0	0.0%	0	0.0%
	8	シャトレーゼリゾートハヶ岳	1	200	0	1,485	3,140	4,625	560	12.1%	0	0.0%
	9	川上村	13	2,243	5,881	13,893	50,826	70,600	0	0.0%	50,083	70.9%
	10	南牧村	10	2,722	11,459	2,245	86,224	99,928	3,045	3.0%	8,918	8.9%
	11	南相木村	8	532	6,258	5,141	14,823	26,222	0	0.0%	7,534	28.7%
	12	北相木村	8	780	11,457	250	24,518	36,225	0	0.0%	19,162	52.9%
	13	丸紅南軽井沢別荘地	1	242	130	1,176	8,354	9,660	0	0.0%	8,157	84.4%
	14	太陽の森	2	401	0	1,023	4,565	5,588	0	0.0%	0	0.0%
	15	離山	1	80	10	810	1,853	2,673	0	0.0%	0	0.0%
	16	軽井沢湖畔保養地	1	240	0	1,545	10,397	11,942	0	0.0%	0	0.0%
	17	千ヶ滝	7	3,940	5,750	10,708	83,224	99,682	3,554	3.6%	3,364	3.4%
	18	三井不動産中軽井沢別荘地	2	222	0	4,778	11,678	16,456	0	0.0%	12,831	78.0%
	19	太平洋興発軽井沢別荘地	1	110	0	1,600	6,360	7,960	3,980	50.0%	3,245	40.8%
	20	八風の郷	3	836	25,687	9,770	830	36,287	0	0.0%	10,120	27.9%
	21	土屋別荘地	2	206	5	251	4,200	4,456	0	0.0%	630	14.1%
	22	旧軽井沢倶楽部	-	-	0	413	5,914	6,327	0	0.0%	5,914	93.5%
	23	姥・中尾	2	230	5,770	4,087	4,107	13,964	0	0.0%	0	0.0%
	24	夢の平	4	5,450	7,486	0	42,667	50,153	0	0.0%	30,694	61.2%
	25	白樺湖	2	1,763	1,586	0	13,748	15,334	874	5.7%	12,153	79.3%
	計	97	26,040	95,344	76,938	478,460	650,742	16,050	2.5%	256,378	39.4%	
上田	26	鹿教湯	2	1,050	83	1,128	938	2,149	0	0.0%	1,797	83.6%
	27	真田いずみの森	2	90	119	177	1,649	1,945	0	0.0%	0	0.0%
	28	青木村	25	2,480	16,705	20,072	63,271	100,048	3,448	3.4%	67,983	68.0%
		計	29	3,620	16,907	21,377	65,858	104,142	3,448	3.3%	69,780	67.0%
諏訪	29	山ノ神	2	81	0	0	1,149	1,149	0	0.0%	259	22.5%
	30	諏訪市	6	456	228	2,004	11,367	13,599	0	0.0%	6,030	44.3%
	31	霧ヶ峰ビバルデの丘	1	200	1	457	7,742	8,200	0	0.0%	8,200	100.0%
	32	ピラタスの丘	3	555	170	1,075	7,030	8,275	750	9.1%	0	0.0%
	33	蓼科高原別荘地	2	398	0	1,435	9,908	11,343	0	0.0%	0	0.0%
	34	蓼科向城台別荘地	2	106	38	0	4,333	4,371	0	0.0%	0	0.0%
	35	白樺高原緑の村	3	700	151	360	13,989	14,500	210	1.4%	0	0.0%
	36	三井の森いずみ平	1	303	0	820	7,460	8,280	7,970	96.3%	0	0.0%
	37	車山高原	2	950	3,550	0	8,622	12,172	0	0.0%	4,187	34.4%
	38	美濃戸地区	6	197	39	1,167	10,936	12,142	39	0.3%	0	0.0%
	39	ウイラ奥蓼科	1	62	865	0	1,747	2,612	0	0.0%	0	0.0%
	40	鏡湖	2	167	1,610	0	4,755	6,365	0	0.0%	0	0.0%
	41	鹿山	5	348	312	315	13,391	14,018	0	0.0%	0	0.0%
42	丸山	3	204	0	1,188	9,033	10,221	0	0.0%	0	0.0%	
	計	39	4,727	6,964	8,821	111,462	127,247	8,969	7.0%	18,676	14.7%	
上伊那	43	上新山	4	138	893	0	7,931	8,824	893	10.1%	1,387	15.7%
	44	下新山	2	69	280	0	1,880	2,160	0	0.0%	0	0.0%
	45	ますみヶ丘	4	138	2,500	0	2,000	4,500	0	0.0%	0	0.0%
	46	長谷	16	1,602	13,417	0	44,879	58,296	0	0.0%	0	0.0%
	47	高遠町第一	6	395	2,178	1,503	10,528	14,209	0	0.0%	0	0.0%
	48	高遠町第二	8	453	1,422	2,709	11,628	15,759	0	0.0%	236	1.5%
	49	高遠町黒沢	1	53	1,340	0	2,050	3,390	0	0.0%	0	0.0%
	50	高遠町御堂垣外	3	263	2,298	1,941	5,258	9,497	1,091	11.5%	2,358	24.8%
	51	高遠町片倉	2	212	224	0	4,896	5,120	0	0.0%	1,192	23.3%
	52	川上	1	61	547	0	1,944	2,491	0	0.0%	1,695	68.0%
	53	門前	1	35	784	0	1,652	2,436	0	0.0%	23	0.9%
	54	下横川	3	54	3,801	0	4,362	8,163	0	0.0%	1,276	15.6%
	55	渡戸	1	20	165	0	1,776	1,941	0	0.0%	1,144	58.9%
	56	上野	1	18	0	0	1,650	1,650	0	0.0%	1,165	70.6%
	57	鴻ノ田	2	46	510	0	2,192	2,702	0	0.0%	0	0.0%
	58	長岡	1	400	4,500	100	10,150	14,750	500	3.4%	0	0.0%
59	上棚	1	40	0	0	1,099	1,099	0	0.0%	0	0.0%	
60	鹿垣	1	24	0	0	500	500	0	0.0%	0	0.0%	
61	神子柴	1	150	0	130	4,550	4,680	0	0.0%	0	0.0%	
62	中川村	11	14,132	3,043	5,541	84,613	93,197	0	0.0%	4,817	5.2%	
	計	70	18,303	37,902	11,924	205,538	255,364	2,484	1.0%	15,293	6.0%	

番号	管種別延長														うち 耐震管延長	
	鋼管		石綿セメント管		硬質塩化ビニル管		コンクリート管		鉛管		ポリエチレン管		その他			
	延長 (m)	割合 (%)	延長 (m)	割合 (%)	延長 (m)	割合 (%)	延長 (m)	割合 (%)	延長 (m)	割合 (%)	延長 (m)	割合 (%)	延長 (m)	割合 (%)	延長 (m)	割合 (%)
1	1,769	11.3%	730	4.7%	662	4.2%	0	0.0%	0	0.0%	3,801	24.3%	4	0.0%	2,365	15.1%
2	12,221	77.6%	0	0.0%	0	0.0%	0	0.0%	0	0.0%	0	0.0%	0	0.0%	0	0.0%
3	0	0.0%	0	0.0%	6,419	7.9%	0	0.0%	0	0.0%	2,368	2.9%	0	0.0%	0	0.0%
4	0	0.0%	0	0.0%	0	0.0%	0	0.0%	0	0.0%	1,600	33.3%	1,600	33.3%	0	0.0%
5	0	0.0%	660	11.8%	0	0.0%	0	0.0%	0	0.0%	2,310	41.2%	2,310	41.2%	0	0.0%
6	198	4.5%	0	0.0%	2,126	48.1%	0	0.0%	0	0.0%	964	21.8%	0	0.0%	0	0.0%
7	0	0.0%	0	0.0%	5,309	100.0%	0	0.0%	0	0.0%	0	0.0%	0	0.0%	0	0.0%
8	2,215	47.9%	0	0.0%	1,850	40.0%	0	0.0%	0	0.0%	0	0.0%	0	0.0%	0	0.0%
9	2,890	4.1%	0	0.0%	16,738	23.7%	0	0.0%	0	0.0%	889	1.3%	0	0.0%	0	0.0%
10	2,652	2.7%	0	0.0%	76,425	76.5%	0	0.0%	0	0.0%	4,739	4.7%	4,149	4.2%	616	0.6%
11	0	0.0%	0	0.0%	16,202	61.8%	0	0.0%	0	0.0%	142	0.5%	2,344	8.9%	2,437	9.3%
12	524	1.4%	0	0.0%	3,408	9.4%	0	0.0%	0	0.0%	13,131	36.2%	0	0.0%	13,106	36.2%
13	1,503	15.6%	0	0.0%	0	0.0%	0	0.0%	0	0.0%	0	0.0%	0	0.0%	0	0.0%
14	0	0.0%	5,588	100.0%	0	0.0%	0	0.0%	0	0.0%	0	0.0%	0	0.0%	0	0.0%
15	0	0.0%	0	0.0%	2,673	100.0%	0	0.0%	0	0.0%	0	0.0%	0	0.0%	0	0.0%
16	1,545	12.9%	0	0.0%	10,397	87.1%	0	0.0%	0	0.0%	0	0.0%	0	0.0%	0	0.0%
17	3,729	3.7%	0	0.0%	85,055	85.3%	0	0.0%	0	0.0%	3,980	4.0%	0	0.0%	6,500	6.5%
18	3,625	22.0%	0	0.0%	0	0.0%	0	0.0%	0	0.0%	0	0.0%	0	0.0%	0	0.0%
19	0	0.0%	735	9.2%	0	0.0%	0	0.0%	0	0.0%	0	0.0%	0	0.0%	0	0.0%
20	0	0.0%	830	2.3%	25,337	69.8%	0	0.0%	0	0.0%	0	0.0%	0	0.0%	0	0.0%
21	2,195	49.3%	300	6.7%	1,080	24.2%	0	0.0%	0	0.0%	251	5.6%	0	0.0%	0	0.0%
22	0	0.0%	0	0.0%	413	6.5%	0	0.0%	0	0.0%	0	0.0%	0	0.0%	413	6.5%
23	0	0.0%	0	0.0%	12,989	93.0%	0	0.0%	0	0.0%	0	0.0%	975	7.0%	975	7.0%
24	0	0.0%	0	0.0%	18,445	36.8%	0	0.0%	0	0.0%	966	1.9%	48	0.1%	48	0.1%
25	0	0.0%	0	0.0%	1,771	11.5%	0	0.0%	0	0.0%	536	3.5%	0	0.0%	0	0.0%
	35,066	5.4%	8,843	1.4%	287,299	44.1%	0	0.0%	0	0.0%	35,676	5.5%	11,430	1.8%	26,460	4.1%
26	0	0.0%	0	0.0%	352	16.4%	0	0.0%	0	0.0%	0	0.0%	0	0.0%	0	0.0%
27	0	0.0%	0	0.0%	1,945	100.0%	0	0.0%	0	0.0%	0	0.0%	0	0.0%	0	0.0%
28	1,560	1.6%	0	0.0%	21,661	21.7%	0	0.0%	0	0.0%	5,070	5.1%	326	0.3%	0	0.0%
	1,560	1.5%	0	0.0%	23,958	23.0%	0	0.0%	0	0.0%	5,070	4.9%	326	0.3%	0	0.0%
29	0	0.0%	0	0.0%	890	77.5%	0	0.0%	0	0.0%	0	0.0%	0	0.0%	890	77.5%
30	3,493	25.7%	200	1.5%	0	0.0%	0	0.0%	0	0.0%	3,876	28.5%	0	0.0%	3,876	28.5%
31	0	0.0%	0	0.0%	0	0.0%	0	0.0%	0	0.0%	0	0.0%	0	0.0%	0	0.0%
32	0	0.0%	0	0.0%	6,855	82.8%	0	0.0%	0	0.0%	345	4.2%	325	3.9%	1,125	13.6%
33	0	0.0%	0	0.0%	11,343	100.0%	0	0.0%	0	0.0%	0	0.0%	0	0.0%	0	0.0%
34	38	0.9%	0	0.0%	4,333	99.1%	0	0.0%	0	0.0%	0	0.0%	0	0.0%	0	0.0%
35	560	3.9%	0	0.0%	13,730	94.7%	0	0.0%	0	0.0%	0	0.0%	0	0.0%	0	0.0%
36	0	0.0%	0	0.0%	310	3.7%	0	0.0%	0	0.0%	0	0.0%	0	0.0%	0	0.0%
37	530	4.4%	0	0.0%	6,565	53.9%	0	0.0%	0	0.0%	790	6.5%	100	0.8%	0	0.0%
38	0	0.0%	0	0.0%	12,103	99.7%	0	0.0%	0	0.0%	0	0.0%	0	0.0%	0	0.0%
39	0	0.0%	865	33.1%	1,747	66.9%	0	0.0%	0	0.0%	0	0.0%	0	0.0%	0	0.0%
40	0	0.0%	0	0.0%	6,365	100.0%	0	0.0%	0	0.0%	0	0.0%	0	0.0%	0	0.0%
41	0	0.0%	0	0.0%	14,018	100.0%	0	0.0%	0	0.0%	0	0.0%	0	0.0%	0	0.0%
42	0	0.0%	0	0.0%	1,188	11.6%	0	0.0%	0	0.0%	9,033	88.4%	0	0.0%	0	0.0%
	4,621	3.6%	1,065	0.8%	79,447	62.4%	0	0.0%	0	0.0%	14,044	11.0%	425	0.3%	5,891	4.6%
43	0	0.0%	0	0.0%	6,544	74.2%	0	0.0%	0	0.0%	0	0.0%	0	0.0%	0	0.0%
44	0	0.0%	0	0.0%	2,160	100.0%	0	0.0%	0	0.0%	0	0.0%	0	0.0%	0	0.0%
45	0	0.0%	0	0.0%	4,500	100.0%	0	0.0%	0	0.0%	0	0.0%	0	0.0%	0	0.0%
46	2,288	3.9%	308	0.5%	50,891	87.3%	0	0.0%	0	0.0%	4,809	8.2%	0	0.0%	0	0.0%
47	0	0.0%	0	0.0%	12,031	84.7%	0	0.0%	0	0.0%	2,178	15.3%	0	0.0%	2,178	15.3%
48	0	0.0%	0	0.0%	12,610	80.0%	0	0.0%	0	0.0%	2,913	18.5%	0	0.0%	2,913	18.5%
49	0	0.0%	0	0.0%	3,138	92.6%	0	0.0%	0	0.0%	252	7.4%	0	0.0%	0	0.0%
50	828	8.7%	0	0.0%	5,220	55.0%	0	0.0%	0	0.0%	0	0.0%	0	0.0%	0	0.0%
51	0	0.0%	0	0.0%	3,376	65.9%	0	0.0%	0	0.0%	552	10.8%	0	0.0%	552	10.8%
52	0	0.0%	0	0.0%	532	21.4%	0	0.0%	0	0.0%	264	10.6%	0	0.0%	264	10.6%
53	14	0.6%	0	0.0%	2,399	98.5%	0	0.0%	0	0.0%	0	0.0%	0	0.0%	0	0.0%
54	126	1.5%	0	0.0%	5,228	64.0%	0	0.0%	0	0.0%	1,525	18.7%	8	0.1%	0	0.0%
55	0	0.0%	0	0.0%	797	41.1%	0	0.0%	0	0.0%	0	0.0%	0	0.0%	0	0.0%
56	30	1.8%	0	0.0%	290	17.6%	0	0.0%	0	0.0%	165	10.0%	0	0.0%	0	0.0%
57	94	3.5%	0	0.0%	1,413	52.3%	0	0.0%	0	0.0%	1,195	44.2%	0	0.0%	752	27.8%
58	100	0.7%	1,900	12.9%	12,250	83.1%	0	0.0%	0	0.0%	0	0.0%	0	0.0%	0	0.0%
59	0	0.0%	497	45.2%	301	27.4%	0	0.0%	0	0.0%	301	27.4%	0	0.0%	0	0.0%
60	0	0.0%	150	30.0%	350	70.0%	0	0.0%	0	0.0%	0	0.0%	0	0.0%	0	0.0%
61	0	0.0%	300	6.4%	4,380	93.6%	0	0.0%	0	0.0%	0	0.0%	0	0.0%	0	0.0%
62	0	0.0%	0	0.0%	60,280	64.7%	0	0.0%	0	0.0%	28,184	30.2%	222	0.2%	28,184	30.2%
	3,480	1.4%	3,155	1.2%	188,690	73.9%	0	0.0%	0	0.0%	42,338	16.6%	230	0.1%	34,843	13.6%

23. 配水池容量及び管延長等(簡易水道)

地域振興局	番号	事業名	配水池		導水管延長(m)	送水管延長(m)	配水管延長(m)	総延長(m)	管種別延長			
			数	有効容量(m ³)					鋳鉄管		ダクタイル鋳鉄管	
									延長(m)	割合(%)	延長(m)	割合(%)
南信州	63	遠山	36	2,086	13,311	12,648	58,549	84,508	0	0.0%	6,715	7.9%
	65	阿南町	19	2,697	11,541	32,352	97,936	141,829	8,802	6.2%	42,709	30.1%
	66	平谷村	3	448	319	2,979	7,285	10,583	0	0.0%	282	2.7%
	67	根羽村	10	824	1,685	2,047	31,474	35,206	0	0.0%	11,373	32.3%
	68	下條村	6	1,082	7,462	13,410	124,136	145,008	0	0.0%	30,843	21.3%
	69	売木村	4	305	597	46	28,125	28,768	0	0.0%	2,620	9.1%
	70	天龍村	9	887	14,008	2,321	28,198	44,527	0	0.0%	2,315	5.2%
	71	泰阜村	12	971	9,962	11,029	67,411	88,402	0	0.0%	58,320	66.0%
	72	大鹿村	20	802	9,007	14,273	41,571	64,851	11	0.0%	4,038	6.2%
	計	119	10,102	67,892	91,104	484,685	643,682	8,813	1.4%	159,215	24.7%	
木曽	73	上松	30	2,597	5,548	4,567	65,020	75,135	0	0.0%	7,969	10.6%
	74	南木曾町	16	2,762	9,731	4,744	71,250	85,725	0	0.0%	17,061	19.9%
	75	宇山	5	1,523	1,763	2,188	21,975	25,926	512	2.0%	5,208	20.1%
	76	黒川	6	345	1,004	1,227	26,509	28,739	0	0.0%	5,694	19.8%
	77	熊沢	5	82	3,325	17	6,734	10,076	0	0.0%	0	0.0%
	78	北部	6	641	3,368	1,059	25,431	29,859	0	0.0%	8,285	27.7%
	79	中央部	2	140	65	868	7,830	8,764	0	0.0%	2,479	28.3%
	80	三岳	4	481	367	291	37,198	37,856	0	0.0%	8,145	21.5%
	81	日義	3	850	1,833	0	37,546	39,378	0	0.0%	4,900	12.4%
	82	末川	2	212	493	0	27,995	28,488	0	0.0%	14,799	51.9%
	83	開田高原	10	1,653	1,833	2,491	62,228	66,552	0	0.0%	17,152	25.8%
	84	冷川	2	417	160	1,122	1,497	2,779	0	0.0%	2,406	86.6%
	85	木曾駒高原	3	531	907	960	13,807	15,674	975	6.2%	936	6.0%
	86	木祖村	10	1,951	6,567	6,991	44,576	58,134	0	0.0%	23,553	40.5%
	87	王滝村	9	776	5,693	6,437	11,544	23,674	0	0.0%	0	0.0%
88	滝越	1	23	1,700	0	2,335	4,035	0	0.0%	0	0.0%	
89	九蔵	1	31	1,520	0	3,175	4,695	0	0.0%	0	0.0%	
90	おんたけ高原	6	1,609	3,545	6,881	16,107	26,533	0	0.0%	0	0.0%	
91	大桑村	9	1,800	10,375	2,686	57,718	70,779	0	0.0%	23,180	32.7%	
	計	130	18,424	59,796	42,529	540,475	642,800	1,487	0.2%	141,768	22.1%	
松本	92	赤松	1	45	100	0	1,500	1,600	0	0.0%	0	0.0%
	93	有明高原D4地区	2	240	70	38	4,262	4,370	0	0.0%	0	0.0%
	94	麻績村	16	2,055	8,184	3,887	98,885	110,956	0	0.0%	9,346	8.4%
	95	生坂村	25	2,790	860	12,016	34,158	47,034	0	0.0%	1,471	3.1%
	96	清水高原	2	300	1,161	1,699	7,568	10,428	0	0.0%	4,538	43.5%
	97	朝日村	6	1,914	4,513	1,249	51,431	57,193	0	0.0%	16,308	28.5%
	98	筑北村	67	3,736	11,808	20,897	79,830	112,535	27	0.0%	30,023	26.7%
		計	119	11,080	26,696	39,786	277,634	344,116	27	0.0%	61,686	17.9%
北アルプス	99	大町市	29	2,328	19,824	26,343	78,735	124,902	10	0.0%	7,201	5.8%
	100	青木	2	150	0	500	1,200	1,700	1,700	100.0%	0	0.0%
	101	中綱	1	53	0	0	1,533	1,533	756	49.3%	0	0.0%
	102	一津	2	52	108	0	1,445	1,553	0	0.0%	0	0.0%
	104	小谷村	40	5,612	42,864	19,620	94,592	157,076	0	0.0%	26,377	16.8%
	105	清水山	1	30	0	0	1,340	1,340	0	0.0%	0	0.0%
	計	75	8,225	62,796	46,463	178,845	288,104	2,466	0.9%	33,578	11.7%	
長野	106	寺町北部	0	0	0	0	1,800	1,800	0	0.0%	0	0.0%
	107	中社	1	620	550	0	2,365	2,915	2,365	81.1%	0	0.0%
	108	峰の原	10	1,245	7,050	1,889	18,271	27,210	0	0.0%	10,378	38.1%
	109	千曲高原	3	142	120	1,285	4,272	5,677	0	0.0%	385	6.8%
	110	網掛	1	13	0	0	820	820	0	0.0%	0	0.0%
	111	野尻湖高原緑の村	2	795	38	390	6,835	7,263	0	0.0%	6,873	94.6%
	112	斑尾東急リゾート	2	681	4,045	1,785	6,994	12,824	0	0.0%	8,926	69.6%
	113	小川村	18	1,740	16,583	12,899	77,936	107,418	0	0.0%	8,667	8.1%
	計	37	5,236	28,386	18,248	119,293	165,927	2,365	1.4%	35,229	21.2%	
北信	114	斑尾	4	1,968	1,827	1,436	21,752	25,015	0	0.0%	7,842	31.3%
	115	北部	7	2,870	871	4,139	18,553	23,563	0	0.0%	4,316	18.3%
	116	熟平	7	766	921	1,080	10,205	12,206	0	0.0%	71	0.6%
	117	丸池	1	1,250	4,570	0	8,000	12,570	0	0.0%	780	6.2%
	118	高社	3	1,210	850	700	8,446	9,996	1,050	10.5%	0	0.0%
	119	馬曲	1	151	600	0	802	1,402	0	0.0%	0	0.0%
	120	上ノ平	2	63	412	11	2,416	2,839	0	0.0%	0	0.0%
	121	平林・虫生	5	259	1,370	10	8,509	9,889	0	0.0%	0	0.0%
	122	七ヶ巻	2	220	407	2,842	7,230	10,479	0	0.0%	0	0.0%
	123	東大滝	1	30	612	0	1,088	1,700	0	0.0%	0	0.0%
124	栄村	22	1,432	19,669	3,720	41,672	65,061	2,198	3.4%	0	0.0%	
	計	55	10,219	32,109	13,938	128,673	174,720	3,248	1.9%	13,009	7.4%	
全県	計	770	115,975	434,792	371,129	2,590,923	3,396,845	49,357	1.5%	804,611	23.7%	

番号	管種別延長														うち 耐震管延長	
	鋼管		石綿セメント管		硬質塩化ビニル管		コンクリート管		鉛管		ポリエチレン管		その他			
	延長 (m)	割合 (%)	延長 (m)	割合 (%)	延長 (m)	割合 (%)	延長 (m)	割合 (%)	延長 (m)	割合 (%)	延長 (m)	割合 (%)	延長 (m)	割合 (%)	延長 (m)	割合 (%)
63	5,246	6.2%	0	0.0%	50,561	59.8%	0	0.0%	0	0.0%	18,498	21.9%	3,488	4.1%	3,391	4.0%
65	5,215	3.7%	0	0.0%	57,799	40.8%	1,035	0.7%	0	0.0%	12,889	9.1%	13,380	9.4%	9,165	6.5%
66	3,234	30.6%	0	0.0%	394	3.7%	0	0.0%	0	0.0%	6,369	60.2%	304	2.9%	8,491	80.2%
67	2,059	5.8%	0	0.0%	21,180	60.2%	0	0.0%	0	0.0%	594	1.7%	0	0.0%	0	0.0%
68	631	0.4%	0	0.0%	74,846	51.6%	0	0.0%	0	0.0%	38,607	26.6%	81	0.1%	453	0.3%
69	282	1.0%	63	0.2%	25,247	87.8%	0	0.0%	0	0.0%	389	1.4%	167	0.6%	13	0.0%
70	1,954	4.4%	0	0.0%	20,290	45.6%	0	0.0%	0	0.0%	18,005	40.4%	1,963	4.4%	14,898	33.5%
71	0	0.0%	0	0.0%	24,060	27.2%	0	0.0%	0	0.0%	59	0.1%	5,963	6.7%	3,790	4.3%
72	3,748	5.8%	67	0.1%	19,861	30.6%	0	0.0%	0	0.0%	27,197	41.9%	9,930	15.3%	11,305	17.4%
	22,369	3.5%	130	0.0%	294,238	45.7%	1,035	0.2%	0	0.0%	122,607	19.0%	35,275	5.5%	51,506	8.0%
73	26	0.0%	0	0.0%	49,763	66.2%	0	0.0%	0	0.0%	13,546	18.0%	3,831	5.1%	19,281	25.7%
74	0	0.0%	0	0.0%	35,769	41.7%	0	0.0%	0	0.0%	6,226	7.3%	26,669	31.1%	28,960	33.8%
75	1,546	6.0%	181	0.7%	13,314	51.4%	0	0.0%	0	0.0%	5,127	19.8%	38	0.1%	5,508	21.2%
76	1,900	6.6%	0	0.0%	19,895	69.2%	0	0.0%	0	0.0%	1,202	4.2%	49	0.2%	921	3.2%
77	205	2.0%	0	0.0%	6,574	65.3%	0	0.0%	0	0.0%	3,284	32.6%	12	0.1%	0	0.0%
78	1,500	5.0%	0	0.0%	19,792	66.3%	0	0.0%	0	0.0%	266	0.9%	16	0.1%	7,618	25.5%
79	1,290	14.7%	0	0.0%	4,990	56.9%	0	0.0%	0	0.0%	0	0.0%	4	0.0%	0	0.0%
80	2,666	7.0%	0	0.0%	21,714	57.4%	0	0.0%	0	0.0%	5,281	13.9%	50	0.1%	4,476	11.8%
81	1,515	3.8%	0	0.0%	26,000	66.0%	0	0.0%	0	0.0%	6,940	17.6%	23	0.1%	2,306	5.9%
82	234	0.8%	275	1.0%	10,616	37.3%	0	0.0%	0	0.0%	2,420	8.5%	144	0.5%	2,400	8.4%
83	3,972	6.0%	0	0.0%	42,206	63.4%	0	0.0%	0	0.0%	3,155	4.7%	67	0.1%	4,135	6.2%
84	0	0.0%	0	0.0%	372	13.4%	0	0.0%	0	0.0%	0	0.0%	0	0.0%	372	13.4%
85	29	0.2%	0	0.0%	13,734	87.6%	0	0.0%	0	0.0%	0	0.0%	0	0.0%	0	0.0%
86	2,499	4.3%	0	0.0%	23,126	39.8%	0	0.0%	0	0.0%	8,956	15.4%	0	0.0%	10,408	17.9%
87	1,392	5.9%	0	0.0%	22,282	94.1%	0	0.0%	0	0.0%	0	0.0%	0	0.0%	1	0.0%
88	84	2.1%	0	0.0%	2,789	69.1%	0	0.0%	0	0.0%	581	14.4%	581	14.4%	1	0.0%
89	0	0.0%	0	0.0%	4,695	100.0%	0	0.0%	0	0.0%	0	0.0%	0	0.0%	1	0.0%
90	4,781	18.0%	4,230	15.9%	17,522	66.0%	0	0.0%	0	0.0%	0	0.0%	0	0.0%	0	0.0%
91	1,719	2.4%	743	1.0%	36,094	51.0%	0	0.0%	0	0.0%	8,800	12.4%	243	0.3%	10,066	14.2%
	25,358	3.9%	5,429	0.8%	371,249	57.8%	0	0.0%	0	0.0%	65,784	10.2%	31,727	4.9%	96,456	15.0%
92	0	0.0%	0	0.0%	1,600	100.0%	0	0.0%	0	0.0%	0	0.0%	0	0.0%	0	0.0%
93	0	0.0%	0	0.0%	4,370	100.0%	0	0.0%	0	0.0%	0	0.0%	0	0.0%	0	0.0%
94	0	0.0%	0	0.0%	88,901	80.1%	0	0.0%	0	0.0%	12,709	11.5%	0	0.0%	8,074	7.3%
95	3,625	7.7%	0	0.0%	37,787	80.3%	0	0.0%	0	0.0%	4,151	8.8%	0	0.0%	9,247	19.7%
96	1,657	15.9%	0	0.0%	3,086	29.6%	0	0.0%	0	0.0%	422	4.0%	725	7.0%	2,079	19.9%
97	942	1.6%	0	0.0%	36,341	63.5%	0	0.0%	0	0.0%	2,616	4.6%	986	1.7%	3,083	5.4%
98	6,637	5.9%	0	0.0%	68,630	61.0%	0	0.0%	0	0.0%	7,218	6.4%	0	0.0%	16,304	14.5%
	12,861	3.7%	0	0.0%	240,715	70.0%	0	0.0%	0	0.0%	27,116	7.9%	1,711	0.5%	38,787	11.3%
99	13,776	11.0%	302	0.2%	62,857	50.3%	0	0.0%	0	0.0%	39,242	31.4%	1,514	1.2%	40,519	32.4%
100	0	0.0%	0	0.0%	0	0.0%	0	0.0%	0	0.0%	0	0.0%	0	0.0%	0	0.0%
101	0	0.0%	0	0.0%	797	52.0%	0	0.0%	0	0.0%	0	0.0%	0	0.0%	0	0.0%
102	0	0.0%	0	0.0%	1,384	89.1%	0	0.0%	0	0.0%	169	10.9%	0	0.0%	0	0.0%
104	9,388	6.0%	0	0.0%	31,435	20.0%	0	0.0%	0	0.0%	89,833	57.2%	43	0.0%	8,692	5.5%
105	0	0.0%	0	0.0%	0	0.0%	0	0.0%	0	0.0%	0	0.0%	1,340	100.0%	0	0.0%
	23,164	8.0%	302	0.1%	96,473	33.5%	0	0.0%	0	0.0%	129,244	44.9%	2,897	1.0%	49,211	17.1%
106	0	0.0%	0	0.0%	1,800	100.0%	0	0.0%	0	0.0%	0	0.0%	0	0.0%	0	0.0%
107	0	0.0%	0	0.0%	550	18.9%	0	0.0%	0	0.0%	0	0.0%	0	0.0%	0	0.0%
108	1,349	5.0%	0	0.0%	12,881	47.3%	0	0.0%	0	0.0%	2,602	9.6%	0	0.0%	2,601	9.6%
109	0	0.0%	0	0.0%	5,292	93.2%	0	0.0%	0	0.0%	0	0.0%	0	0.0%	0	0.0%
110	0	0.0%	0	0.0%	820	100.0%	0	0.0%	0	0.0%	0	0.0%	0	0.0%	0	0.0%
111	390	5.4%	0	0.0%	0	0.0%	0	0.0%	0	0.0%	0	0.0%	0	0.0%	0	0.0%
112	0	0.0%	0	0.0%	3,505	27.3%	0	0.0%	0	0.0%	0	0.0%	393	3.1%	100	0.8%
113	11,962	11.1%	0	0.0%	51,965	48.4%	0	0.0%	0	0.0%	12,307	11.5%	22,517	21.0%	12,366	11.5%
	13,701	8.3%	0	0.0%	76,813	46.3%	0	0.0%	0	0.0%	14,909	9.0%	22,910	13.8%	15,067	9.1%
114	0	0.0%	0	0.0%	16,317	65.2%	0	0.0%	0	0.0%	751	3.0%	105	0.4%	0	0.0%
115	1,778	7.5%	162	0.7%	17,307	73.4%	0	0.0%	0	0.0%	0	0.0%	0	0.0%	0	0.0%
116	300	2.5%	475	3.9%	11,360	93.1%	0	0.0%	0	0.0%	0	0.0%	0	0.0%	0	0.0%
117	0	0.0%	430	3.4%	2,900	23.1%	0	0.0%	0	0.0%	460	3.7%	8,000	63.6%	0	0.0%
118	0	0.0%	0	0.0%	8,946	89.5%	0	0.0%	0	0.0%	0	0.0%	0	0.0%	700	7.0%
119	0	0.0%	0	0.0%	952	67.9%	0	0.0%	0	0.0%	450	32.1%	0	0.0%	0	0.0%
120	0	0.0%	0	0.0%	2,839	100.0%	0	0.0%	0	0.0%	0	0.0%	0	0.0%	0	0.0%
121	0	0.0%	0	0.0%	9,889	100.0%	0	0.0%	0	0.0%	0	0.0%	0	0.0%	0	0.0%
122	0	0.0%	0	0.0%	9,074	86.6%	0	0.0%	0	0.0%	950	9.1%	455	4.3%	0	0.0%
123	0	0.0%	0	0.0%	1,700	100.0%	0	0.0%	0	0.0%	0	0.0%	0	0.0%	0	0.0%
124	0	0.0%	0	0.0%	39,708	61.0%	0	0.0%	0	0.0%	23,147	35.6%	97	0.1%	9,071	13.9%
	2,078	1.2%	1,067	0.6%	120,992	69.2%	0	0.0%	0	0.0%	25,758	14.7%	8,657	5.0%	9,771	5.6%
	144,258	4.2%	19,991	0.6%	1,779,874	52.4%	1,035	0.0%	0	0.0%	482,546	14.2%	115,588	3.4%	327,992	9.7%

24. 給水人口、施設能力、原水種別等(専用水道)

番号	市町村	施設名等	国施設	確認年月日	給水人口(人)		施設能力(m ³ /日)	専従職員数(人)	原水の種別		浄水施設の種別
					確認時	現在			種別	自己水源又は受水の別	
1	小諸市	小諸高原病院		R6.7.18	500	488	150.0	3	湧水	自己水源、受水の併用	消毒のみ
2	佐久市	望月少年自然の家(長野県)		S51.4.22	300		30.0	2	深井戸	自己水源	消毒のみ
3	佐久穂町	八千穂高原(佐久穂町)		S41.9.24	400	63	130.0	1	伏流水	自己水源	消毒のみ
4	軽井沢町	星野リゾート		S3.3.3	866	20	900.0	1	伏流水	自己水源	消毒のみ
5	軽井沢町	レイクニュータウン		S38.3.8	4,800	52	700.0	1	表流水 深井戸	自己水源	急速ろ過
6	軽井沢町	せせらぎの森		S43.6.14	1,600	8	300.0	1	表流水 深井戸	自己水源	急速ろ過
7	軽井沢町	三笠パーク		H14.6.14	2,500	28	250.0	2	深井戸	自己水源、受水の併用	消毒のみ
8	軽井沢町	泉ヶ丘別荘管理事務所		S46.3.1	750	30	300.0	2	深井戸	自己水源	消毒のみ
9	軽井沢町	軽井沢休暇村別荘地		S46.7.20	150	6	48.0	1	深井戸	自己水源	消毒のみ
10	軽井沢町	三笠別荘分譲地		S46.12.22	28	0	4.0	1	受水	受水のみ	消毒のみ
11	軽井沢町	㈱西武リアルティソリューションズ矢ヶ崎		S53.7.10	77,255	100	4,900.0	25	湧水 深井戸	自己水源	急速ろ過 除鉄 除マンガン
12	軽井沢町	ふれあいの郷	○	S60.10.18	224	6	86.0	1	湧水	自己水源	消毒のみ
13	軽井沢町	エクシブ軽井沢		H2.7.2	1,000	0	800.0	1	深井戸	自己水源、受水の併用	急速ろ過 除鉄 除マンガン
14	軽井沢町	リベライン軽井沢		H3.1.9	250	19	74.0	1	深井戸	自己水源、受水の併用	消毒のみ
15	軽井沢町	ベルジュール軽井沢		H15.5.1	473	9	40.0	1	深井戸	自己水源、受水の併用	急速ろ過
16	軽井沢町	オーナーズヒルニュー軽井沢団地管理組合法人		H30.2.15	826	75	220.0	2	深井戸	自己水源	消毒のみ
17	軽井沢町	㈱リボワール 八風湖ホテル		H30.7.9	1,516	0	216.0	7	深井戸	自己水源	消毒のみ
18	御代田町	リゾートトラスト(株)森泉郷別荘地		S44.10.14	5,000	237	1,000.0	3	表流水	自己水源	急速ろ過 膜ろ過
19	上田市	㈱フジランド		H13.4.1	30	0	400.0	2	湧水	自己水源	消毒のみ
20	上田市	千曲荘病院		H20.3.21	400	0	100.0	1	深井戸	自己水源	消毒のみ
21	上田市	三才山病院		S40.8.1	500	0	150.0	1	湧水	自己水源	消毒のみ
22	岡谷市	医療法人研成会諏訪湖畔病院・白寿荘		H20.5.15	7	0	631.0	5	深井戸	自己水源	消毒のみ
23	茅野市	㈱北ハケ岳リゾート蓼科高原			5	5	1,123.0	1	湧水	自己水源	消毒のみ
24	下諏訪町	日本電産サンキョー(株)		R2.7.1	400		400.0		深井戸	自己水源	消毒のみ
25	下諏訪町	(医)登誠会・諏訪マタニティクリニック		H29.8.25	70		25.0		深井戸	自己水源	消毒のみ
26	伊那市	伊那中央病院		H25.3.29	2,450	0	250.0	3	深井戸、受水	自己水源、受水の併用	消毒のみ
27	伊那市	みぶの里		H27.5.7	174	0	50.0	1	深井戸、受水	自己水源、受水の併用	消毒のみ
28	伊那市	伊那神経科病院		H21.1.20	170	0	34.0	1	伏流水、受水	自己水源、受水の併用	消毒のみ
29	駒ヶ根市	駒ヶ根青年海外協力隊訓練所		H15.8.5	240	0	80.0	1	深井戸	自己水源	消毒のみ
30	駒ヶ根市	ベルシャイン駒ヶ根店		H15.7.28	400	0	180.0	1	深井戸	自己水源	消毒のみ
31	駒ヶ根市	ホテルルートイン		H23.4.10	215	0	64.5	1	深井戸	自己水源	消毒のみ
32	大鹿村	鹿島・飛島・フジタ特別共同企業体中央新幹線南アルプストンネル新設(長野工区)工事事務所		H28.11.1	200	17	53.0	1	深井戸	自己水源	消毒のみ
33	松本市	国立大学法人信州大学		H26.3.18	2,997	0	1,072.0		深井戸	自己水源、受水の併用	膜ろ過
34	松本市	藤森病院井戸		H22.10.22	160	0	70.0		深井戸	自己水源、受水の併用	膜ろ過
35	松本市	東日本旅客鉄道(株)松本構内井水		H24.1.30	15,170	0	72.0		深井戸	自己水源	消毒のみ
36	松本市	王子マテリア(株)松本工場		H26.10.31	139	0	432.0		深井戸	自己水源	消毒のみ
37	松本市	独立行政法人 国立病院機構 まつもと医療センター		H28.12.22	1,509	0	267.0		深井戸	自己水源、受水の併用	急速ろ過 膜ろ過
38	松本市	松本協立病院		H30.3.22	1,040	0	166.0		深井戸	自己水源、受水の併用	消毒のみ
39	松本市	社会福祉法人ハーモニー		H30.10.19	200	0	676.0		深井戸	自己水源、受水の併用	消毒のみ
40	松本市	アルピコホテルズ株式会社 翔峰		H30.12.27	500	0	500.0		深井戸	自己水源、受水の併用	消毒のみ

番号	市町村	施設名等	国施設	確認年月日	給水人口(人)		施設能力(m ³ /日)	専従職員数(人)	原水の種別		浄水施設の種別
					確認時	現在			種別	自己水源又は受水の別	
41	松本市	社会医療法人財団 慈泉会 相澤病院専用水道		R2.8.18	1,910	0	300.0		深井戸	自己水源、受水の併用	除鉄 除マンガン 消毒
42	松本市	陸上自衛隊松本駐屯地	○	H1.12.8				1	深井戸	自己水源	消毒のみ
43	安曇野市	東洋紡績(株)豊科工場		H24.4.25	400		1,000.0		深井戸	自己水源	消毒のみ
44	安曇野市	(福)協立福祉会 あずみの里		H18.11.2	400		300.0		深井戸	自己水源	消毒のみ
45	安曇野市	医療法人 仁雄会 穂高病院		H25.6.28	871		65.0		深井戸	自己水源	消毒のみ
46	安曇野市	長野県立こども病院		H26.4.23	926		62.0		深井戸	自己水源、受水の併用	消毒のみ
47	大町市	関西電力㈱黒四管理事務所		H27.4.1	0	0	648.0	1	湧水	自己水源	消毒のみ
48	大町市	星野リゾート		H29.11.21	150	0	150.0		深井戸	自己水源	消毒のみ
49	大町市	昭和電工株式会社大町事業所		R4.6.7	624	0	1,380.0		深井戸	自己水源	消毒のみ
50	大町市	国営アルプスあづみの公園大町・松川地区	○	H20.4.1	0	0	868.0	1	深井戸	自己水源	消毒のみ
51	小谷村	小谷村教育委員会(小谷中学校)		H16.9.15	140	20	227.0		湧水	自己水源	消毒のみ
52	小谷村	㈱白馬アルプスホテル		H14.9.30	550	20	416.0		深井戸	自己水源	消毒のみ
53	小谷村	奥白馬高原開発㈱		H26.11.6	400	30	723.0		深井戸	自己水源	消毒のみ
54	長野市	長野日本無線㈱		H14.9.26	1,118		277.0	1	深井戸	自己水源	消毒のみ
55	長野市	公立学校共済組合長野宿泊所		H15.4.1	39		40.0	1	深井戸	自己水源	除鉄
56	長野市	㈱みずすコーポレーション本社工場内食堂		H14.9.30	500		33.0	1	深井戸	自己水源	消毒のみ
57	長野市	ウィーゴカントリークラブ同、レストラン		H14.9.30	378		58.0	1	深井戸	自己水源	除鉄
58	長野市	特別養護老人ホーム真島の里		H14.9.30	126	126	40.0	1	深井戸	自己水源	消毒のみ
59	長野市	長野赤十字病院		H14.3.1	814		814.0	1	深井戸	自己水源、受水の併用	膜ろ過
60	長野市	鶴賀病院		H14.5.1	410		130.0	1	深井戸	自己水源、受水の併用	除鉄
61	長野市	栗田病院		H10.10.1	1,033		310.0	1	深井戸	自己水源、受水の併用	消毒のみ
62	長野市	Royal Hotel 長野		H19.10.1	634		399.0	1	深井戸	自己水源、受水の併用	膜ろ過
63	長野市	㈱ながの東急百貨店		H19.10.16	7,775		188.0	1	深井戸	自己水源、受水の併用	膜ろ過
64	長野市	東長野病院		H20.3.5	587		120.0	1	深井戸	自己水源、受水の併用	膜ろ過
65	長野市	厚生連篠ノ井総合病院		H21.12.11	2,052		307.0	1	深井戸	自己水源、受水の併用	膜ろ過
66	長野市	ホテル国際21		H24.8.10	209		128.5	1	深井戸	自己水源	除鉄
67	長野市	JR東日本長野支社		H27.2.12	47,715		801.0	1	深井戸	自己水源、受水の併用	膜ろ過
68	長野市	長野中央病院		H26.5.28	1,247		181.0	1	深井戸	自己水源、受水の併用	膜ろ過
69	長野市	ホテルJALシティ長野		H27.10.26	470		109.0	1	深井戸	自己水源、受水の併用	膜ろ過
70	長野市	東横INN長野駅東口		R5.2.14	335		70.0	1	深井戸	自己水源、受水の併用	膜ろ過
71	須坂市	長野刑務所	○	H19.3.31	980	783	431.0	1	深井戸	自己水源	消毒のみ
72	中野市	長野県厚生農業協同組合連合会北信総合病院		H17.4.21	647	0	651.4	5	併用	自己水源、受水の併用	膜ろ過
		計			198,854	2,142	28,170	101			

25. 国庫補助事業及び交付金事業の事業内容及び事業費等

(1) 上水道事業及び水道用水供給事業に係る国庫補助事業(水道水源開発等施設整備費国庫補助)

令和5年度該当なし(令和4年度からの地方繰越分についても該当なし)

(2) 簡易水道事業及び飲料水供給施設に係る国庫補助事業(簡易水道等施設整備費国庫補助)

地域 振興局	補助事業者名	地区名	事業内容	工期		補助 率	令和5年度			
				始 期	終 期		事業費 (千円)	補助基本額 (千円)	補助額 (千円)	内翌年度へ の繰越額
松本	麻績村	上井堀・市野川 ・野田沢	生活基盤近代化事業 (増補改良)	R4	R9	1/3	180,598	151,965	50,655	0
佐久	小海町	全域	生活基盤近代化事業 (基幹改良)	R5	R14	1/3	43,824	39,622	13,207	0
佐久	北相木村	全域	生活基盤近代化事業 (基幹改良)	R4	R11	4/10	87,472	67,958	27,183	0
上伊那	中川村	片桐・大草・葛島	生活基盤近代化事業 (基幹改良)	R5	R10	1/3	90,398	60,000	20,000	0
南信州	大鹿村	落合	生活基盤近代化事業 (基幹改良)	R4	R5	1/3	92,686	82,082	27,360	0
松本	麻績村	番場・北山・高	生活基盤近代化事業 (基幹改良)	R5	R8	1/3	29,425	24,321	8,107	0
北ア	小谷村	全域	生活基盤近代化事業 (基幹改良)	R4	R6	1/3	9,240	9,240	3,080	0
計	6事業		7事業				533,643	435,188	149,592	-

(3) 上水道事業及び水道用水供給事業並びに簡易水道事業及び飲料水供給施設に係る交付金事業(生活基盤施設耐震化等交付金)

地域 振興局	補助事業者名	地区名	事業内容	工期		補助 率	令和5年度			
				始 期	終 期		事業費 (千円)	補助基本額 (千円)	補助額 (千円)	内翌年度へ の繰越額 (千円)
木曾	上松町	上松	生活基盤近代化事業 (増補改良)	R5	R12	1/3	37,257	36,957	12,319	0
上田	青木村	青木村	生活基盤近代化事業 (基幹改良)	R5	R14	1/3	11,319	11,301	3,767	0
南信州	阿南町	阿南町	生活基盤近代化事業 (基幹改良)	R3	R12	1/3	98,791	98,700	32,900	0
南信州	売木村	売木	生活基盤近代化事業 (基幹改良)	H28	R9	1/3	9,240	8,580	2,860	0
木曾	上松町	上松	生活基盤近代化事業 (基幹改良)	H29	R10	1/3	201,993	198,000	66,000	66,000
木曾	木祖村	木祖	生活基盤近代化事業 (基幹改良)	H30	R10	1/3	394,724	303,996	101,332	0
木曾	大桑村	全村	生活基盤近代化事業 (基幹改良)	H30	R10	1/3	24,937	24,937	8,312	0
松本	生坂村	生坂	生活基盤近代化事業 (基幹改良)	R3	R12	4/10	43,725	29,195	11,678	0
松本	朝日村	朝日村	生活基盤近代化事業 (基幹改良)	R1	R7	1/3	427,757	408,650	136,216	0
松本	筑北村	筑北	生活基盤近代化事業 (基幹改良)	R2	R16	1/3	92,444	75,000	25,000	0
長野	小川村	小川村	生活基盤近代化事業 (基幹改良)	H30	R8	1/3	67,331	62,480	20,826	6,789
佐久	小諸市		高度浄水施設等整備費 (高度浄水施設等整備費)	R3	R6	1/4	105,490	105,490	26,372	0
諏訪	富士見町		高度浄水施設等整備費 (高度浄水施設等整備費)	R3	R6	1/4	543,752	539,000	134,750	134,750
北ア	大町市		高度浄水施設等整備費 (高度浄水施設等整備費)	R3	R14	1/4	25,117	20,000	5,000	5,000
諏訪	岡谷市		緊急時給水拠点確保等事業 (緊急時用連絡管)	R3	R15	1/4	705,793	595,832	148,958	66,000
上田	上田市		緊急時給水拠点確保等事業 (緊急遮断弁)	R5	R10	1/4	46,321	36,968	9,242	9,242
諏訪	岡谷市		緊急時給水拠点確保等事業 (重要給水施設配水管)	H29	R15	1/4	273,152	248,008	62,002	0
上伊那	伊那市		緊急時給水拠点確保等事業 (重要給水施設配水管)	R3	R12	1/4	33,693	21,564	5,391	0
上伊那	箕輪町		緊急時給水拠点確保等事業 (重要給水施設配水管)	R2	R9	1/4	200,068	178,899	44,724	0
松本	安曇野市		緊急時給水拠点確保等事業 (重要給水施設配水管)	R1	R5	1/4	340,817	263,180	65,795	0
長野	千曲市		緊急時給水拠点確保等事業 (重要給水施設配水管)	R2	R9	1/4	40,942	33,424	8,356	8,356
上田	上田市		水道管路耐震化等推進事業費 (水道管路緊急改善事業)	H29	R13	1/3	84,249	50,000	16,666	11,610
南信州	豊丘村		水道管路耐震化等推進事業費 (水道管路緊急改善事業)	R3	R12	1/3	193,666	159,100	53,033	0
長野	長野市		水道管路耐震化等推進事業費 (水道管路緊急改善事業)	R4	R13	1/3	80,751	58,500	19,500	0
長野	長野市		緊急時給水拠点確保等事業 (基幹水道構造物の耐震化事業)	R5	R5	1/4	16,940	14,280	3,570	3,570
南信州	売木村	売木	生活基盤近代化事業 (基幹改良)	H28	R9	1/3	13,860	13,200	4,400	4,400
北ア	大町市		高度浄水施設等整備費 (高度浄水施設等整備費)	R3	R14	1/4	60,650	40,390	10,097	10,097
諏訪	岡谷市		緊急時給水拠点確保等事業 (緊急時用連絡管)	R3	R15	1/4	868,417	860,000	215,000	215,000
諏訪	岡谷市		緊急時給水拠点確保等事業 (重要給水施設配水管)	H29	R15	1/4	194,678	160,000	40,000	40,000
長野	長野市		水道管路耐震化等推進事業費 (水道管路緊急改善事業)	R4	R13	1/3	75,680	55,710	18,570	18,570
計	21事業		30事業				5,313,554	4,711,341	1,312,636	599,384

(令和4年度からの地方繰越分)

長野	長野市		緊急時給水拠点確保等事業 (基幹水道構造物の耐震化事業)	R3	R4	1/4	155,426	9,580	2,395	
南信州	平谷村	平谷村地区	生活基盤近代化事業 (基幹改良)	H27	R4	4/10	148,665	93,511	37,404	
長野	小川村	小川村	生活基盤近代化事業 (基幹改良)	H30	R8	1/3	91,025	90,000	30,000	
北信	山ノ内町		高度浄水施設等整備費 (高度浄水施設等整備費)	R2	R4	1/4	1,625,030	1,367,850	341,962	
諏訪	岡谷市		緊急時給水拠点確保等事業 (緊急時用連絡管)	R3	R15	1/4	860,741	760,436	190,109	
諏訪	岡谷市		緊急時給水拠点確保等事業 (重要給水施設配水管)	H29	R15	1/4	205,203	197,200	49,300	
長野	千曲市		緊急時給水拠点確保等事業 (重要給水施設配水管)	R2	R9	1/4	45,419	40,742	10,185	
計	6事業者		7事業				3,131,509	2,559,319	661,355	-

26. 国庫補助事業及び交付金事業の事業数及び補助金等の推移

(1) 国庫補助事業

年度	水道水源開発等施設整備費				簡易水道等施設整備費				災害復旧費				計			
	事業者数	事業数	補助基本額(千円)	補助金(千円)	事業者数	事業数	補助基本額(千円)	補助金(千円)	事業者数	事業数	補助基本額(千円)	補助金(千円)	事業者数	事業数	補助基本額(千円)	補助金(千円)
S54	6	5	3,439,586	902,724	26	28	2,503,910	724,837					32	33	5,943,496	1,627,561
55	6	5	3,088,075	969,111	26	27	2,701,892	691,133					32	32	5,789,967	1,660,244
56	8	7	4,492,547	1,228,804	27	29	4,009,660	794,131	10	12	109,622	42,127	45	48	8,611,829	2,065,062
57	10	9	1,896,324	446,759	35	43	3,427,214	981,000	26	31	262,671	118,089	71	83	5,586,209	1,545,848
58	8	7	2,243,063	552,734	31	55	4,100,008	1,234,227	41	56	330,896	136,977	80	118	6,673,967	1,923,938
59	8	7	2,531,521	742,616	23	30	2,499,024	780,339	16	26	226,719	116,645	47	63	5,257,264	1,639,600
60	9	8	3,126,940	891,495	24	35	2,620,423	744,757	14	18	131,447	68,090	47	61	5,878,810	1,704,342
61	5	5	2,429,841	882,945	20	26	2,905,083	954,731	5	5	18,042	9,021	30	36	5,352,966	1,846,697
62	6	6	2,629,395	1,179,697	21	31	3,142,174	967,654	1	1	133,819	64,256	28	38	5,905,388	2,211,607
63	5	5	3,308,364	1,529,182	30	41	5,569,846	1,721,163	1	1	24,567	7,857	36	47	8,902,777	3,258,202
H元	6	6	4,168,488	1,821,994	32	50	6,038,334	1,977,848	1	1	213,023	47,790	39	57	10,419,845	3,847,632
2	6	6	4,540,025	1,611,830	30	47	4,935,791	1,873,535	1	1	455,413	50,676	37	54	9,931,229	3,536,041
3	11	11	4,262,851	1,535,450	25	42	3,083,506	1,130,041	2	3	120,233	60,117	38	56	7,466,590	2,725,608
4	14	14	3,456,857	860,924	35	54	5,640,951	1,810,878	1	1	2,403	566	50	69	9,100,211	2,672,368
5	15	16	2,120,574	565,881	42	69	8,501,691	2,456,509	2	2	24,107	10,058	56	87	10,646,372	3,032,448
6	12	13	1,459,500	412,751	42	65	7,773,306	2,119,864					51	78	9,232,806	2,532,615
7	11	11	958,379	230,490	39	54	7,862,458	2,230,358	8	11	279,543	119,190	53	76	9,100,380	2,580,038
8	7	7	473,741	113,528	41	59	6,277,453	1,636,286	3	6	60,347	22,331	45	72	6,811,541	1,772,145
9	7	7	601,106	100,528	40	61	7,405,818	1,988,263					47	68	8,006,924	2,088,791
10	19	24	1,886,110	459,455	47	80	8,082,480	2,404,265	1	1	21,525	9,512	61	105	9,990,115	2,873,232
11	16	18	1,486,147	293,493	36	58	5,301,963	1,880,076	3	3	55,067	27,534	55	79	6,843,177	2,201,103
12	16	18	3,239,263	568,880	33	50	5,359,947	1,562,946	5	8	44,714	22,355	54	76	8,643,924	2,154,181
13	10	11	1,569,940	392,485	30	43	4,241,323	1,529,965	3	4	21,116	10,558	43	58	5,832,379	1,933,008
14	9	10	1,232,695	308,173	26	37	3,182,245	1,130,898					35	47	4,414,940	1,439,071
15	9	10	1,086,061	271,515	27	38	2,623,027	919,164					36	48	3,709,088	1,190,679
16	9	10	631,751	162,632	24	28	2,635,254	956,023	6	6	31,017	15,507	39	44	3,298,022	1,134,162
17	6	8	622,960	175,120	15	19	1,482,276	537,168					21	27	2,105,236	712,288
18	7	9	334,144	89,783	15	19	2,039,083	763,959	8	8	26,652	13,324	30	36	2,399,879	867,066
19	4	5	272,440	80,080	9	11	1,406,316	468,116	3	3	8,631	4,315	16	19	1,687,387	552,511
20	7	7	1,200,300	378,242	9	11	1,492,306	469,496					16	18	2,692,606	847,738
21	11	13	1,099,691	287,577	14	16	1,501,270	418,887	1	1	1,940	924	22	30	2,602,901	707,388
22	14	19	1,309,900	382,165	13	15	1,148,812	336,385					22	34	2,458,712	718,550
23	13	17	1,399,658	436,432	15	16	1,128,836	354,830	1	4	191,977	168,875	23	37	2,720,471	960,137
24	8	14	856,182	249,687	19	20	1,764,690	559,083	1	1	3,523	1,761	22	35	2,624,395	810,531
25	6	11	819,654	234,961	18	21	1,110,063	321,479	2	2	26,692	13,346	22	34	1,956,409	569,786
26	8	10	544,021	148,152	16	17	716,929	232,035	5	5	62,258	32,018	22	32	1,323,208	412,205
27	6	7	322,583	104,888	14	14	725,010	229,440	3	3	60,852	34,647	23	24	1,108,445	368,975
28	5	5	297,290	83,438	2	3	228,347	64,390					7	8	525,637	147,828
29	1	1	183,000	45,750	13	13	1,172,545	350,174					14	14	1,355,545	395,924
30	0	0	0	0	0	0	0	0	2	2	40,365	26,910	2	2	40,365	26,910
R元	0	0	0	0	0	0	0	0	0	0	0	0	0	0	0	0
2	1	1	58,040	14,510	0	0	0	0	6	6	292,208	130,624	7	7	350,248	145,134
3	0	0	0	0	0	0	0	0	2	2	9,335	4,592	2	2	9,335	4,592
4	2	2	58,945	18,534	6	6	222,898	76,201	4	4	59,342	31,335	12	12	341,185	126,070
5	0	0	0	0	6	7	435,188	149,592	0	0	0	0	6	7	435,188	149,592

(2) 交付金事業

年度	生活基盤施設耐震化等交付金				計			
	事業者数	事業数	補助基本額(千円)	補助金(千円)	事業者数	事業数	補助基本額(千円)	補助金(千円)
H27	7	8	945,349	246,289	7	8	945,349	246,289
28	23	25	1,777,767	535,471	23	25	1,777,767	535,471
29	7	10	408,077	108,200	7	10	408,077	108,200
30	18	21	1,619,114	471,839	18	21	1,619,114	471,839
R元	20	25	1,969,376	561,630	20	25	1,969,376	561,630
2	19	23	1,674,790	490,699	19	23	1,674,790	490,699
3	31	44	3,330,171	1,006,647	31	44	3,330,171	1,006,647
4	27	29	4,379,512	1,201,861	27	29	4,379,512	1,201,861
5	21	30	4,711,341	1,312,636	21	30	4,711,341	1,312,636

※平成27年度は暫定運用期間(国からの直接交付)

27. 県費補助事業の事業内容及び事業費等

(1) 水道水源確保支援事業

地域 振興局	市町村名 (補助事業 者)	水道名	補助率	令和5年度		事業内容
				事業費 (円)	補助金 (円)	

※令和5年度は該当無し

(2) 水道施設災害復旧事業

地域 振興局	市町村名 (補助事業 者)	水道名	補助率	令和5年度		事業内容
				事業費 (円)	補助金 (円)	

※令和5年度は該当無し

28. 県費補助事業の事業数及び補助金等の推移

年度	水資源開発				水道水源確保支援				共同水質検査施設				簡易水道等				災害復旧				計			
	市町村数	事業数	事業費(千円)	補助金(千円)	市町村数	事業数	事業費(千円)	補助金(千円)	市町村数	事業数	事業費(千円)	補助金(千円)	市町村数	事業数	事業費(千円)	補助金(千円)	市町村数	事業数	事業費(千円)	補助金(千円)	市町村数	事業数	事業費(千円)	補助金(千円)
50	5	4	270,572	39,526									11	11	408,162	54,450	4	5	916	450	20	20	679,650	94,426
51	5	4	581,889	68,173									9	10	158,755	27,770					14	14	740,644	95,943
52	5	4	896,045	98,546									6	7	131,471	25,592	1	1	3,500	904	12	12	1,031,016	125,042
53	5	4	1,140,642	123,174									10	13	251,147	55,770					15	17	1,391,789	178,944
54	5	4	1,169,288	114,344									11	11	247,162	56,080					16	15	1,416,450	170,424
55	5	4	1,362,833	126,579									7	10	207,086	59,000					12	14	1,569,919	185,579
56	6	5	1,866,534	179,312									8	11	142,093	54,815	4	4	9,344	4,125	18	20	2,017,971	238,252
57	7	6	988,872	89,209									11	12	363,831	79,910	10	12	40,980	17,980	28	30	1,393,683	187,099
58	6	5	906,634	104,073									13	13	527,098	48,477	5	7	11,163	4,710	24	25	1,444,895	157,260
59	6	5	973,100	95,469									7	7	126,199	54,890	2	2	30,639	12,500	15	14	1,129,938	162,859
60	6	5	525,645	94,615					1	1	55,200	5,900	6	6	236,113	55,000	2	2	33,523	10,280	15	14	850,481	165,795
61	3	3	357,945	64,430									9	10	281,227	55,000					12	13	639,172	119,430
62	3	3	1,529,395	137,644									4	6	233,693	49,500					7	9	1,763,088	187,144
63	3	3	2,328,364	209,552									10	10	243,712	49,500					13	13	2,572,076	259,052
元	3	3	2,274,988	204,748									4	4	139,900	49,500					7	7	2,414,888	254,248
2	3	3	1,615,671	145,409									4	4	181,728	49,362					7	7	1,797,399	194,771
3	2	2	1,223,586	121,210					1	1	45,000	5,625	6	6	252,616	49,500	2	2	3,312	1,485	11	11	1,524,514	177,820
4	3	3	506,302	38,001					1	1	25,000	3,125	7	7	239,246	49,500					11	11	770,548	90,626
5	3	3	382,600	23,280					2	2	134,190	15,812	8	8	314,764	49,510					13	13	831,554	88,602
6	3	3	202,794	13,266					1	1	24,668	3,083	5	6	423,512	46,969	1	1	6,901	1,948	10	11	657,875	65,266
7	4	4	1,550,000	2,168									5	5	261,960	35,000	2	4	54,100	7,162	11	13	1,866,060	44,330
8	4	4	2,081,000	5,835									8	8	385,325	36,124	1	1	5,551	1,876	13	13	2,471,876	43,835
9	4	4	1,917,000	1,820									4	4	341,606	38,000					8	8	2,258,606	39,820
10	4	4	3,755,116	2,664									1	2	198,933	13,000					5	6	3,954,049	15,664
11	4	4	1,780,000	1,936																	4	4	1,780,000	1,936
12	4	4	28,840	1,633																	4	4	28,840	1,633
13																					0	0	0	0
14																					0	0	0	0
15					1	1	4,725	2,363													1	1	4,725	2,363
16					4	4	54,536	18,780													4	4	54,536	18,780
17					2	2	99,300	16,560													2	2	99,300	16,560
18					1	1	31,800	3,180									4	9	5,050	1,984	5	10	36,850	5,164
19					1	1	22,512	11,256									2	3	5,460	2,721	3	4	27,972	13,977
20																					0	0	0	0
21					2	2	11,130	2,998													2	2	11,130	2,998
22					1	1	34,562	17,281													1	1	34,562	17,281
23																					0	0	0	0.0
24					2	2	24,755	6,684													2	2	24,755	6,684
25					2	2	197,067	42,245													2	2	197,067	42,245
26					1	1	605,393	18,202													1	1	605,393	18,202
27					2	2	218,588	4,165													2	2	218,588	4,165
28					1	1	15,444	2,790													1	1	15,444	2,790
29					1	1	89,996	14,602													1	1	89,996	14,602
30																					0	0	0	0
元																	1	1	2,486	1,243	1	1	2,486	1,243
2																					0	0	0	0
3																	1	1	2,288	1,144	1	1	2,288	1,144
4																					0	0	0	0
5																					0	0	0	0

29. 水道関連ダムの概況

※ダム建設に係る水道事業者負担金について、水道関係国庫補助金又は県費補助金が充てられたもの

ダム名		裾花ダム	菅平ダム	松川ダム	奥裾花ダム		奈良井ダム	内村ダム	大町ダム		片桐ダム	箕輪ダム	豊丘ダム	水上ダム	計
ダム事業	事業主体	県	県	県	県		県	県	建設省		県	県	県	県	
	工期	40～44	41～44	45～49	47～54		48～58	49～60	49～60		56～H2	55～H4	57～H6	H4～H12	
	総事業費(千円)	3,297,623	1,188,607	3,834,727	7,575,000		17,527,800	11,059,000	47,943,702		14,200,000	28,520,000	21,199,981	12,500,000	168,846,440
水道事業者等		長野市	上田市	飯田市	長野市	鬼無里村	長野県	丸子町	長野市	高瀬広域水道用水企業団	松川町	長野県上伊那広域水道用水企業団	須坂市	四賀村	
水道負担率		2.7%	17.84%	6.7%	7.97%	0.13%	26%	8.3%	5.6%	1%	9.8%	30.5%	13%	0.5%	
水道負担金(千円)[a]		89,036	212,047	256,927	603,506	10,069	4,557,228	917,900	2,679,110	478,438	1,359,848	8,698,600	2,755,998	62,500	22,681,207
水道関係補助金(千円)	国庫補助	2,932	3,594	48,102	171,031	0	2,119,986	419,658	856,815	153,900	675,949	4,329,807	1,173,233	31,250	9,986,257
	県費補助	0	0	51,380	80,341.8	1,834.2	462,017	90,921	330,281	58,873	123,099	786,029	237,515	5,625	2,227,916
	計	2,932	3,594	99,482	251,372.8	1,834.2	2,582,003	510,579	1,187,096	212,773	799,048	5,115,836	1,410,748	36,875	12,214,173
開発水量(m3/日)[b]		22,000	30,000	30,000	32,250	540	86,400	14,200	100,000	18,000	3,500	50,000	10,000	300	397,190
単価(千円)[a/b]		4.0	7.1	8.6	18.7	18.6	52.7	64.6	26.8	26.6	388.5	174.0	275.6	208.3	57.1
ダム諸元	目的	F.W.P	W.P.A	F.W.N	F.W.P		F.W.N	F.W.N	F.W.N.P		F.W.N	F.W.N	F.W.N	F.W.N	
	堤高(m)	83.0	41.8	84.3	59.0		60.0	51.3	107.0		59.2	72.0	81.0	38.0	
	堤長(m)	211.2	149.7	165.0	170.0		180.8	265.0	348.0		250.0	297.5	238.0	177.0	
	有効貯水量(千m3)	10,000	3,242	5,400	3,300		6,400	1,600	28,900		1,310	8,300	2,120	195	70,767
	水道容量(千m3)	300		1,300	600		1,800	400	1,800		100	3,500	500	7.8	10,308

* F:治水 W:水道 N:流水の維持 P:発電 A:農業

30. 大臣認可の水道用水供給事業及び上水道(令和7年4月1日現在)

(1)水道用水供給事業

番号	事業体名
502	長野県
504	長野県上伊那広域水道用水企業団
	計 2事業

(2)上水道

番号	事業体名
1	長野市
3	上田市
4	松本市(松本地区)
10	須坂市
35	伊那市
46	塩尻市
57	長野県
70	飯田市
	計 8事業

31. 複数の市町村にまたがる上水道及び簡易水道

(1) 上水道

事業体名	給水対象市町村
小諸市	小諸市、佐久市、東御市
立科町	立科町、佐久市、上田市
佐久水道企業団	佐久市、佐久穂町、御代田町、東御市
原村	茅野市、原村
伊那市	伊那市、南箕輪村
南箕輪村	南箕輪村、伊那市
木曾町	木曾町、上松町
長野県	長野市、上田市、千曲市、坂城町
長野市	長野市、小布施町
飯山市	飯山市、木島平村

(2) 簡易水道

事業体名	事業名	給水対象市町村
飯山市	斑尾高原	飯山市、妙高市(新潟県)

32. 水質検査状況

* 水道水は水道法第4条において、6つの要件(1病原生物に汚染されていないこと。2シアン、水銀その他の有毒物質を含まないこと。3銅、鉄、フッ素、フェノールその他の物質をその許容量を超えて含まないこと。4異常な酸性、アルカリ性を呈しないこと。5異常な臭味がないこと。ただし、消毒による臭味を除く。6外観は、ほとんど無色透明であること。)を備えるものでないことを規定され、具体的に51項目の水質検査を規定しています。

(1) 月別(令和5年度)

区分		4月	5月	6月	7月	8月	9月	10月	11月	12月	1月	2月	3月	合計	
原水	法定水道	全項目	19	47	95	59	73	92	82	21	7	5	0	0	500
		概ね1ヶ月項目	1	5	2	38	5	9	6	13	13	13	13	13	131
		その他	151	190	146	248	183	204	206	197	136	131	99	113	2,004
		小計	171	242	243	345	261	305	294	231	156	149	112	126	2,635
	基準超過	35	47	59	74	59	91	65	52	27	22	26	26	583	
	簡易水道	全項目	8	9	35	57	13	25	45	29	3	0	0	0	224
		概ね1ヶ月項目	1	2	3	7	1	7	22	7	1	1	1	1	54
		その他	99	104	86	133	102	98	169	113	81	95	81	67	1,228
		小計	108	115	124	197	116	130	236	149	85	96	82	68	1,506
	基準超過	12	15	23	60	37	34	47	19	6	9	4	9	275	
専用水道	全項目	3	3	3	7	7	3	6	2	1	2	0	0	37	
	概ね1ヶ月項目	3	3	3	3	2	4	3	3	4	3	3	4	38	
	その他	7	7	4	7	7	5	9	7	4	6	7	3	73	
	小計	13	13	10	17	16	12	18	12	9	11	10	7	148	
基準超過	0	0	1	0	0	0	2	0	0	0	0	0	3		
用水供給	全項目	1	1	1	1	4	1	1	9	1	1	3	1	25	
	概ね1ヶ月項目	4	4	4	4	4	4	4	4	4	4	4	4	48	
	その他	1	12	1	1	11	1	1	11	1	1	10	1	52	
	小計	6	17	6	6	19	6	6	24	6	6	17	6	125	
基準超過	2	2	1	2	3	2	3	3	3	3	3	3	30		
過水	法定外	全項目	0	0	1	2	1	2	4	0	0	0	0	0	10
		概ね1ヶ月項目	0	0	0	1	0	1	0	1	0	0	0	0	3
		その他	0	0	0	2	0	1	1	2	0	0	0	0	6
		小計	0	0	1	5	1	4	5	3	0	0	0	0	19
	基準超過	0	0	0	1	0	0	3	0	0	0	0	0	4	
	簡易給水	全項目	1	0	5	4	0	0	0	0	0	0	0	0	10
		概ね1ヶ月項目	0	0	0	8	0	0	0	8	0	0	0	0	16
		その他	1	1	0	17	0	1	1	16	1	1	0	0	39
		小計	2	1	5	29	0	1	1	24	1	1	0	0	65
	基準超過	0	0	2	9	0	1	0	4	0	0	0	0	16	
原水等計	全項目	32	60	140	130	98	123	138	61	12	8	3	1	806	
	概ね1ヶ月項目	9	14	12	61	12	25	35	36	22	21	21	22	290	
	その他	259	314	237	408	303	310	387	346	223	234	197	184	3,402	
	小計	300	388	389	599	413	458	560	443	257	263	221	207	4,498	
基準超過	49	64	86	146	99	128	120	78	36	34	33	38	911		
給水	法定水道	全項目	30	43	44	69	53	58	52	9	14	34	19	16	441
		概ね1ヶ月項目	529	516	499	482	509	503	513	550	532	524	521	558	6,236
		その他	190	164	159	188	122	118	190	176	161	195	160	126	1,949
		小計	749	723	702	739	684	679	755	735	707	753	700	700	8,626
	基準超過	0	3	0	2	3	3	2	2	2	2	0	0	19	
	簡易水道	全項目	1	20	43	28	32	18	7	23	7	8	12	18	217
		概ね1ヶ月項目	368	345	329	346	343	356	360	346	377	362	356	356	4,244
		その他	81	96	89	95	104	88	71	89	92	78	91	88	1,062
		小計	450	461	461	469	479	462	438	458	476	448	459	462	5,523
	基準超過	3	2	2	7	5	4	1	2	2	1	0	6	35	
専用水道	全項目	10	8	8	18	12	10	9	5	8	10	7	8	113	
	概ね1ヶ月項目	40	39	36	39	37	38	38	41	37	39	37	35	456	
	その他	9	6	4	6	3	3	9	9	3	8	7	5	72	
	小計	59	53	48	63	52	51	56	55	48	57	51	48	641	
基準超過	0	0	0	0	0	0	0	0	0	0	0	0	0		
用水供給	全項目	1	6	1	1	7	1	1	6	1	1	6	1	33	
	概ね1ヶ月項目	9	4	9	9	3	9	9	4	9	9	7	9	90	
	その他	0	4	0	0	3	0	0	4	0	0	7	0	18	
	小計	10	14	10	10	13	10	10	14	10	10	20	10	141	
基準超過	0	0	0	0	0	0	0	0	0	0	0	0	0		
水栓	法定外	全項目	0	2	5	8	5	1	0	0	0	3	1	0	25
		概ね1ヶ月項目	16	18	16	13	19	18	18	21	17	16	19	18	209
		その他	7	9	7	4	8	9	8	10	6	9	9	2	88
		小計	23	29	28	25	32	28	26	31	23	28	29	20	322
	基準超過	0	0	0	0	0	0	0	1	0	0	0	1	2	
	簡易給水	全項目	0	3	4	8	1	0	0	0	1	3	0	0	20
		概ね1ヶ月項目	17	31	13	9	16	12	16	42	16	14	17	26	229
		その他	7	3	6	1	6	4	8	19	4	6	4	0	68
		小計	24	37	23	18	23	16	24	61	21	23	21	26	317
	基準超過	1	0	0	0	0	1	0	4	0	0	0	1	7	
給水栓計	全項目	42	82	105	132	110	88	69	43	31	59	45	43	849	
	概ね1ヶ月項目	979	953	902	898	927	936	954	1,004	988	964	957	1,002	11,464	
	その他	294	282	265	294	246	222	286	307	266	296	278	221	3,257	
	小計	1,315	1,317	1,272	1,324	1,283	1,246	1,309	1,354	1,285	1,319	1,280	1,266	15,570	
基準超過	4	5	2	9	8	8	3	9	4	3	0	8	63		

・県に指導監督権限がある水道については、全ての件数(知事認可上水及び用供、簡水、町村に所在する飲供及び簡給)

・国に指導監督権限がある水道については、県へ情報提供があった件数(大臣認可上水及び用供)

※集計範囲は次のとおり。

・市に指導監督権限がある水道については、市が水質検査件数を把握している範囲で、県へ情報提供があった件数(市に所在する専水、飲供及び簡給)

・町村に指導監督権限がある水道については、町村が水質検査件数を把握している範囲で、県へ情報提供があった件数(町村に所在する専水)

(2) 地域振興局別(令和5年度)

区分		佐久	上田	諏訪	上伊那	南信州	木曾	松本	北アルプス	長野	北信	合計	
原水	法定水道	全項目	111	39	151	53	62	0	24	14	46	0	500
		概ね1ヶ月項目	0	0	13	0	0	0	50	0	0	68	131
		その他	545	134	566	0	191	13	144	89	132	190	2,004
		小計	656	173	730	53	253	13	218	103	178	258	2,635
	基準超過	105	20	94	25	88	0	86	15	103	47	583	
	簡易水道	全項目	62	14	19	43	59	0	7	13	7	0	224
		概ね1ヶ月項目	1	0	1	0	11	0	2	0	0	39	54
		その他	141	15	104	0	270	392	31	195	0	80	1,228
		小計	204	29	124	43	340	392	40	208	7	119	1,506
	基準超過	26	12	20	10	154	0	9	33	2	9	275	
	専用水道	全項目	3	2	4	2	2	0	9	0	15	0	37
		概ね1ヶ月項目	12	0	23	0	0	0	2	0	1	0	38
		その他	4	0	4	4	0	0	25	0	36	0	73
		小計	19	2	31	6	2	0	36	0	52	0	148
	基準超過	0	0	0	3	0	0	0	0	0	0	3	
	用水供給	全項目	13	0	0	12	0	0	0	0	0	0	25
		概ね1ヶ月項目	0	0	0	48	0	0	0	0	0	0	48
		その他	52	0	0	0	0	0	0	0	0	0	52
		小計	65	0	0	60	0	0	0	0	0	0	125
	基準超過	4	0	0	26	0	0	0	0	0	0	30	
過水	法定外	全項目	3	1	0	5	0	0	1	0	0	0	10
		概ね1ヶ月項目	0	1	0	1	0	0	0	0	0	1	3
		その他	1	1	0	0	0	0	0	0	0	4	6
		小計	4	3	0	6	0	0	1	0	0	5	19
	基準超過	1	1	0	2	0	0	0	0	0	0	4	
	簡易給水	全項目	4	0	0	4	2	0	0	0	0	0	10
		概ね1ヶ月項目	0	0	0	0	0	0	0	0	0	16	16
		その他	1	0	0	0	6	0	0	0	0	32	39
		小計	5	0	0	4	8	0	0	0	0	48	65
	基準超過	0	0	0	0	5	0	0	0	0	11	16	
原水等計	全項目	196	56	174	119	125	0	41	27	68	0	806	
	概ね1ヶ月項目	13	1	37	49	11	0	54	0	1	124	290	
	その他	744	150	674	4	467	405	200	284	168	306	3,402	
	小計	953	207	885	172	603	405	295	311	237	430	4,498	
基準超過	136	33	114	66	247	0	95	48	105	67	911		
給水	法定水道	全項目	71	11	40	59	45	1	120	29	34	31	441
		概ね1ヶ月項目	1,072	409	1,150	648	1,236	46	407	167	426	675	6,236
		その他	335	421	398	0	26	23	495	0	0	251	1,949
		小計	1,478	841	1,588	707	1,307	70	1,022	196	460	957	8,626
	基準超過	0	2	1	0	9	0	0	0	2	5	19	
	簡易水道	全項目	21	6	9	35	30	43	31	29	2	11	217
		概ね1ヶ月項目	575	91	256	386	940	792	312	355	140	397	4,244
		その他	193	75	74	0	28	299	268	0	0	125	1,062
		小計	789	172	339	421	998	1,134	611	384	142	533	5,523
	基準超過	0	1	0	0	16	17	1	0	0	0	35	
	専用水道	全項目	2	2	3	4	9	0	29	36	28	0	113
		概ね1ヶ月項目	19	23	46	26	35	0	117	0	190	0	456
		その他	3	0	4	12	0	0	21	0	32	0	72
		小計	24	25	53	42	44	0	167	36	250	0	641
	基準超過	0	0	0	0	0	0	0	0	0	0	0	
	用水供給	全項目	1	0	0	32	0	0	0	0	0	0	33
		概ね1ヶ月項目	50	0	0	40	0	0	0	0	0	0	90
		その他	18	0	0	0	0	0	0	0	0	0	18
		小計	69	0	0	72	0	0	0	0	0	0	141
	基準超過	0	0	0	0	0	0	0	0	0	0	0	
法定外	飲料水供給	全項目	8	2	0	4	0	0	3	2	1	5	25
		概ね1ヶ月項目	38	14	3	39	1	10	0	9	11	84	209
		その他	10	11	0	0	0	1	0	0	3	63	88
		小計	56	27	3	43	1	11	3	11	15	152	322
	基準超過	0	0	0	0	0	2	0	0	0	0	2	
	簡易給水	全項目	7	0	0	4	0	0	0	2	0	7	20
		概ね1ヶ月項目	11	0	3	34	44	64	0	9	3	61	229
		その他	5	0	0	0	0	19	0	0	0	44	68
		小計	23	0	3	38	44	83	0	11	3	112	317
	基準超過	0	0	0	0	0	7	0	0	0	0	7	
給水栓計	全項目	110	21	52	138	84	44	183	98	65	54	849	
	概ね1ヶ月項目	1,765	537	1,458	1,173	2,256	912	836	540	770	1,217	11,464	
	その他	564	507	476	12	54	342	784	0	35	483	3,257	
	小計	2,439	1,065	1,986	1,323	2,394	1,298	1,803	638	870	1,754	15,570	
基準超過	0	3	1	0	25	26	1	0	2	5	63		

・県に指導監督権限がある水道については、全ての件数(知事認可上水及び用供、簡水、町村に所在する飲供及び簡給)
 ・国に指導監督権限がある水道については、県へ情報提供があった件数(大臣認可上水及び用供)
 ※集計範囲は次のとおり。
 ・市に指導監督権限がある水道については、市が水質検査件数を把握している範囲で、県へ情報提供があった件数(市に所在する専水、飲供及び簡給)
 ・町村に指導監督権限がある水道については、町村が水質検査件数を把握している範囲で、県へ情報提供があった件数(町村に所在する専水)

33. 簡易専用水道検査状況

- ・簡易専用水道とは市町村等の水道事業者から供給される水だけを水源とする飲料水の供給施設で、貯水槽の有効容量が10m³を超えるものをいいます。
- ・簡易専用水道の設置者は、毎年1回以上、国土交通大臣及び環境大臣の登録を受けた機関等に管理に関する(水質検査、清掃状況等)検査を受けなければなりません。
- ・「地域の自主性及び自立性を高めるための改革の推進を図るための関係法律の整備に関する法律(第2次一括法)」により水道法の一部が改正され、平成25年度から、簡易専用水道の設置者に対する指導監督は、市部の施設は市が、町村部は県がそれぞれ行っています。

地域振興局	検査対象 施設数 A	検査実施 施設数 B	受検率 (%) B/A	不適合 施設数 C	不適合率 (%) C/B
佐久	432	232	53.7	76	32.8
上田	235	170	72.3	60	35.3
諏訪	255	207	81.2	76	36.7
上伊那	106	98	92.5	44	44.9
南信州	104	69	66.3	21	30.4
木曾	8	5	62.5	2	40.0
松本	468	400	85.5	138	34.5
北アルプス	38	31	81.6	6	19.4
長野	880	564	64.1	222	39.4
北信	54	53	98.1	15	28.3
合計	2,580	1,829	70.9	660	36.1

* 数値は各地域振興局管内の市町村の合算

(参考)所在地別集計

市部	2,058	1,477	71.8	536	36.3
町村部	522	352	67.4	124	35.2

34. 登録検査機関(令和7年3月31日現在)

※「公益法人改革推進のための厚生労働省関係一括法」により、平成16年4月1日から水道水質検査及び簡易専用水道の管理に関する検査について、指定機関による実施から登録機関による実施に改正されました。

(1) 水道法第20条関係

○市町村等の機関

機関名	連絡先
長野県企業局 (上田水道管理事務所)	0268-22-2110 FAX 22-2994
長野県企業局 (松塩水道用水管理事務所)	0263-52-3330 FAX 52-3331
長野市上下水道局 (犀川浄水場)	026-227-0669 FAX 227-9114
松本市上下水道局	0263-48-6830 FAX 48-6890
佐久圏域 水道水質検査協議会	0267-62-1107 FAX 63-2256
上伊那圏域 水道水質管理協議会	0265-79-1131 FAX 79-1130
上田市上下水道局 (染屋浄水場)	0268-22-0658 FAX 22-1979

○国土交通大臣及び環境大臣の登録を受けた水質検査機関(長野県を区域としている機関)

登録番号	機関名	連絡先	登録年月日
5	(一財)岐阜県公衆衛生検査センター	〒500-8148 岐阜県岐阜市曙町4丁目6番地 TEL058-247-1300 FAX058-248-0229	R7.3.31
8	(一社)埼玉県環境検査研究協会	〒330-0855 埼玉県さいたま市大宮区上小町1450番地11 TEL048-649-1151 FAX048-649-5493	R7.3.31
14	(一財)北陸保健衛生研究所	〒920-1154 石川県金沢市太陽が丘3丁目1番2 TEL076-224-2122 FAX076-224-2132	R7.3.31
17	(一社)長野県薬剤師会	〒390-0802 松本市旭2丁目10番15号 TEL0263-34-5511 FAX0263-34-0075	R7.3.31
18	(一社)長野市薬剤師会	〒380-0918 長野市アークス13-11 TEL026-227-3222 FAX026-227-3806	R7.3.31
19	(一社)上田薬剤師会	〒386-0016 上田市国分994番地1 TEL0268-29-1132 FAX0268-29-1156	R7.3.31
20	(一社)上伊那薬剤師会	〒396-0025 伊那市荒井4568番地1 TEL0265-72-5858 FAX0265-73-7321	R7.3.31
21	(一財)中部公衆医学研究所	〒395-0051 飯田市高羽町6丁目2番地2 TEL0265-24-1777 FAX0265-24-2330	R7.3.31
24	(一財)新潟県環境衛生研究所	〒959-0232 新潟県燕市吉田東栄町8番13号 TEL0256-93-4509 FAX0256-92-6899	R7.3.31
26	(一社)新潟県環境衛生中央研究所	〒940-2127 新潟県長岡市新産2丁目12番地7 TEL0258-46-7151 FAX0258-46-9851	R7.3.31
27	(一財)上越環境科学センター	〒942-0063 新潟県上越市下門前1666番地 TEL025-543-7664 FAX025-543-7882	R7.3.31
56	(一社)山梨県食品衛生協会	〒400-0086 山梨県甲府市小瀬町1145番地1 TEL055-242-0880 FAX055-242-0881	R7.3.31
65	(一社)県央研究所	〒959-1241 新潟県燕市小高6014番地 TEL0256-46-8311 FAX0256-46-8310	R7.3.31
69	(株)コーエキ	〒394-0031 岡谷市田中町3丁目3番24号 TEL0266-23-2155 FAX0266-23-0733	R7.3.31
73	(株)エヌ・イーサポート	〒733-0812 広島県広島市西区己斐本町3丁目13番16号 TEL082-272-9000 FAX082-272-1230	R7.3.31
75	(株)江東微生物研究所	〒133-0057 東京都江戸川区西小岩5丁目18番6号 TEL03-3672-9171 FAX03-3650-8501	R7.3.31
77	(株)環境公害センター	〒463-0808 愛知県名古屋市守山区花咲台2丁目201番地 TEL052-739-1350 FAX052-739-1356	R7.3.31
78	(株)環境科学研究所	〒462-0006 愛知県名古屋市北区若鶴町152番地 TEL052-902-4456 FAX052-902-4601	R7.3.31
83	(株)信濃公害研究所	〒384-2305 北佐久郡立科町大字芦田1835番地1 TEL0267-56-2189 FAX0267-56-1843	R7.3.31
87	(株)群馬分析センター	〒370-0886 群馬県高崎市下大島町625 TEL027-395-0606 FAX027-395-0607	R7.3.31
96	環境未来(株)	〒390-1242 松本市和田4010番地5 TEL0263-88-3911 FAX0263-88-3366	R7.3.31
97	(株)科学技術開発センター	〒381-0025 長野市大字北長池字南長池境2058番地3 TEL026-263-2010 FAX026-263-2012	R7.3.31
105	(株)環境技術センター	〒399-0033 松本市大字笹賀5652番地166 TEL0263-27-1606 FAX0263-27-2133	R7.3.31
110	(株)総合保健センター	〒509-0201 岐阜県可児市川合136番地8 TEL0574-63-7703 FAX0574-63-7706	R7.3.31
113	環境保全(株)	〒036-0164 青森県平川市松崎西田41番地10 TEL0172-43-1100 FAX0172-43-1166	R7.3.31
114	(株)メイキョー	〒400-0047 山梨県甲府市德行2丁目2番38号 TEL055-228-2858 FAX055-228-8343	R7.3.31
119	(株)イズミテック	〒441-8156 愛知県豊橋市高師町字北新切267番地5 TEL0532-46-8521 FAX0532-46-8574	R7.3.31
126	(株)静環検査センター	〒426-0041 静岡県藤枝市高柳2310 TEL054-634-1000 FAX054-634-1010	R7.3.31
128	(株)愛研	〒463-0037 愛知県名古屋市守山区天子田2丁目710番地 TEL052-771-2717 FAX052-771-2641	R7.3.31
135	いであ(株)	〒154-0012 東京都世田谷区駒沢3丁目15番1号 TEL03-4544-7600 FAX03-4544-7700	R7.3.31
149	(一財)東海技術センター	〒465-0021 愛知県名古屋市名東区猪子石2丁目710番地 TEL052-771-5161 FAX052-771-5164	R7.3.31
155	(株)山梨県環境科学検査センター	〒400-0111 山梨県甲斐市竜王新町2277番地12 TEL055-278-1600 FAX055-278-1601	R7.3.31
157	前澤工業(株)	〒104-8351 東京都中央区新川1丁目5番17号 TEL03-3297-0611 FAX03-3297-0619	R7.3.31
159	(株)総合水研究所	〒590-0984 大阪府堺市堺区神南辺町1丁4番地の6 TEL072-224-3532 FAX072-224-3257	R7.3.31
160	(株)環境総合リサーチ	〒619-0237 京都府相楽郡精華町光台2丁目3番地9号 TEL0774-41-0200 FAX0774-95-6510	R7.3.31
166	三菱ケミカルアクア・ソリューションズ(株)	〒103-0021 東京都中央区日本橋本石町1丁目2番2号 TEL03-6848-4220	R7.3.31

○国土交通大臣及び環境大臣の登録を受けた水質検査機関(長野県を区域としている機関)

登録番号	機関名	連絡先	登録年月日
182	(株)安全性研究センター	〒930-0809 富山県富山市興人町2番62号 TEL076-431-6810 FAX076-431-2809	R7.3.31
184	(株)ビー・エム・エル	〒151-0051 東京都渋谷区千駄ヶ谷5丁目21番3号 TEL03-3350-0111	R7.3.31
192	クリタ分析センター(株)	〒933-0062 茨城県つくば市高野台2丁目8番14号 TEL029-836-7013 FAX029-836-7450	R4.11.17
195	ゼオンノース(株)	〒933-0062 富山県高岡市江尻351番地 TEL0766-25-1111 FAX0766-25-1114	R5.2.4
198	(株)エオネックス	〒920-0209 石川県金沢市東蚊瓜町1丁目19番地4 TEL076-238-1181 FAX076-238-9781	R5.3.31
201	(株)新環境分析センター	〒950-1144 新潟県新潟市江南区祖父奥野268番地1 TEL025-284-6505 FAX025-284-4455	R5.4.1
207	東海プラント(株)	〒410-0861 静岡県沼津市真砂町267番地の2 TEL055-951-5240	R6.3.17
208	(株)環境技研	〒370-3511 群馬県高崎市金古町1709番地1 TEL027-372-5111 FAX027-372-5001	R6.3.22
218	(株)ケイ・エス分析センター	〒584-0067 大阪府富田林市錦織南2丁目9番2号 TEL0721-20-5611 FAX0721-20-5580	R7.3.6
224	(株)総合環境分析	〒226-0003 神奈川県横浜市緑区鴨居1丁目13番2号 TEL045-929-0033 FAX045-929-0039	R5.1.22
227	(株)環境計量センター	〒421-0113 静岡県静岡市駿河区下川原1丁目15番15号 TEL054-268-6763 FAX054-268-6764	R5.6.27
229	(株)日本環境技術センター	〒491-0873 愛知県一宮市せんい2丁目6番地16 TEL 0586-82-2020 FAX 0586-82-2023	R6.1.7
253	(株)イオ	〒191-0065 東京都日野市旭が丘4丁目7番地107 TEL:042-589-6270 FAX:042-589-6271	R4.6.11
265	(株)エステム	〒457-0821 愛知県名古屋市中区弥次郎町二丁目19番地の1 TEL052-611-0611 FAX052-612-9384	R6.3.22
273	(一財)群馬県薬剤師会環境衛生試験センター	〒371-0013 群馬県前橋市西片貝町5丁目23番地10 TEL027-223-6355 FAX027-243-2967	R5.8.4
274	(株)マルマ	〒430-0807 静岡県浜松市中央区佐藤2丁目5番11号 TEL050-464-6400 FAX053-465-4120	R6.2.1
277	フジヨシ水処理技術研究所(株)	〒453-0801 愛知県名古屋市中村区太閤四丁目2番8号 TEL052-451-8261 FAX052-451-2373	R7.2.14

(2)水道法第34条の2関係(令和7年4月7日時点)

○国土交通大臣及び環境大臣の登録を受けた簡易専用水道 検査機関(長野県を区域としている機関)

番号	機関名	連絡先	登録年月日
11	(一財)岐阜県公衆衛生検査センター	〒500-8148 岐阜県岐阜市曙町4丁目6番地 TEL058-247-1300 FAX058-248-0229	R7.3.31
21	(一社)埼玉県環境検査研究協会	〒330-0855 埼玉県さいたま市大宮区上小町1450番地11 TEL048-649-1151 FAX048-649-5493	R7.3.31
44	(一財)上越環境科学センター	〒942-0063 新潟県上越市下門前1666番地 TEL0255-43-7664 FAX0255-43-7882	R7.3.31
55	(一社)長野県薬剤師会	〒390-0802 松本市旭2丁目10番15号 TEL0263-34-5511 FAX0263-34-0075	R7.3.31
85	(一社)新潟県環境衛生中央研究所	〒940-2127 新潟県長岡市新産二丁目12番地7 TEL0258-46-7151 FAX0258-46-9851	R4.10.12
96	(一社)長野市薬剤師会	〒380-0918 長野市アークス13-11 TEL026-227-3222 FAX026-227-3806	R5.12.12
101	(一社)上田薬剤師会	〒386-0016 上田市国分994番地1 TEL0268-29-1132 FAX0268-29-1156	R6.7.14
106	日東化学工業(株)	〒803-0277 福岡県北九州市小倉南区徳吉東四丁目9番1号 TEL093-451-2711 FAX093-451-5537	R4.5.16
108	(一財)北陸保健衛生研究所	〒920-1154 石川県金沢市太陽が丘3丁目1番2 TEL076-224-2122 FAX076-224-2132	R4.9.19
112	(株)江東微生物研究所	〒133-0057 東京都江戸川区西小岩5丁目18番6号 TEL03-3672-9171	R5.6.12
128	(株)日吉	〒523-8555 滋賀県近江八幡市北之庄町908番地 TEL0748-32-5111 FAX0748-32-3339	R4.10.5
133	(株)科学技術開発センター	〒381-0025 長野県長野市大字北長池字南長池境2058番地3 TEL026-263-2010 FAX026-263-2012	R5.3.28
148	(株)総合保健センター	〒509-0201 岐阜県可児市川合136番地8 TEL0574-63-7703 FAX:0574-63-7706	R4.11.19
150	(株)日本分析	〒174-0051 東京都板橋区小豆沢2丁目26番14号 TEL03-5914-4431 FAX 03-5914-4432	R4.12.16
168	(株)総合環境分析	〒174-0051 神奈川県横浜市緑区鴨居1丁目13番2号 TEL045-929-0033 FAX 045-929-0039	R4.12.1
169	(一財)群馬県薬剤師会環境衛生試験センター	〒371-0013 群馬県前橋市西片貝町5丁目23番地10 TEL027-223-6355 FAX027-243-2967	R5.8.4

35. 水道水質基準と検査頻度

※令和2年4月1日から適用

番号	項目名	基準値	検査頻度	検査頻度減の可否	省略の可否	省略の際の検討事項	
1	一般細菌	100以下	1回/月	不可	不可		
2	大腸菌	検出されないこと。					
9	亜硝酸態窒素	0.04mg/l以下	4回/年	*に同じ			
11	硝酸態窒素及び亜硝酸態窒素	10mg/l以下					
38	塩化物イオン	200mg/l以下	1回/月	自動的に測定・記録をしている場合:1回/3月			
46	有機物(全有機炭素(TOC)の量)	3mg/l以下					
47	pH値	5.8以上8.6以下					
48	味	異常でないこと。					
49	臭気	異常でないこと。					
50	色度	5度以下					
51	濁度	2度以下	4回/年	不可			
10	シアン化物イオン及び塩化シアン	0.01mg/l以下					
21	塩素酸	0.6mg/l以下					
22	クロロ酢酸	0.02mg/l以下					
23	クロロホルム	0.06mg/l以下					
24	ジクロロ酢酸	0.03mg/l以下					
25	ジブromokロロメタン	0.1mg/l以下					
27	総トリハロメタン(クロロホルム、ジブromokロロメタン、ブromokジクロロメタン及びブromokホルム)のそれぞれの濃度の総和	0.1mg/l以下					
28	トリクロロ酢酸	0.03mg/l以下					
29	ブromokジクロロメタン	0.03mg/l以下					
30	ブromokホルム	0.09mg/l以下					
31	ホルムアルデヒド	0.08mg/l以下	4回/年	*に同じ	原水が海水の場合は省略できない。 オゾン処理の場合及び次亜塩素酸消毒の場合は省略できない。		
13	ハウ素及びその化合物	1.0mg/l以下					
26	臭素酸	0.01mg/l以下			4回/年	不可	過去の検査結果が基準値の1/2を超えたことがなく、かつ、原水並びに水源及びその周辺の状況から検査する必要がないことが明らか場合は省略することができる。
3	カドミウム及びその化合物	0.003mg/l以下					
4	水銀及びその化合物	0.0005mg/l以下					
5	セレン及びその化合物	0.01mg/l以下					
7	ヒ素及びその化合物	0.01mg/l以下					
12	フッ素及びその化合物	0.8mg/l以下					
36	ナトリウム及びその化合物	200mg/l以下					
37	マンガン及びその化合物	0.05mg/l以下					
39	カルシウム、マグネシウム等(硬度)	300mg/l以下					
40	蒸発残留物	500mg/l以下					
41	陰イオン界面活性剤	0.2mg/l以下	4回/年	*原水の水質が大きく変わるおそれが少ないと認められる場合であって、過去3年間における検査結果がすべて基準値の1/5以下の場合:1回/年 基準値の1/10以下の場合:1回/3年	施設の薬品等及び資機材等の使用状況も勘案する。		
44	非イオン界面活性剤	0.02mg/l以下					
45	フェノール類	0.005mg/l以下					
6	鉛及びその化合物	0.01mg/l以下					
8	六価クロム化合物	0.02mg/l以下					
32	亜鉛及びその化合物	1.0mg/l以下					
33	アルミニウム及びその化合物	0.2mg/l以下					
34	鉄及びその化合物	0.3mg/l以下					
35	銅及びその化合物	1.0mg/l以下					
14	四塩化炭素	0.002mg/l以下				1回/月	左記の事項を産出する藻類の発生が少なく、検査を行う必要がないことが明らかであると認められる期間を除く。
15	1,4-ジオキサン	0.05mg/l以下					
16	シス-1,2-ジクロロエチレン及びトランス-1,2-ジクロロエチレン	0.04mg/l以下					
17	ジクロロメタン	0.02mg/l以下					
18	テトラクロロエチレン	0.01mg/l以下					
19	トリクロロエチレン	0.01mg/l以下					
20	ベンゼン	0.01mg/l以下	1回/月	左記の事項を産出する藻類の発生が少なく、検査を行う必要がないことが明らかであると認められる期間を除く。	停滞水を水源とする場合は、藻類の発生状況も勘案する。		
42	(4S,4aS,8aR)-オクタヒドロ-4,8a-ジメチルナフタレン-4a(2H)-オール(別名ジェオスミン)	0.00001mg/l以下					
43	1,2,7,7-テトラメチルピシクロ[2.2.1]ヘプタン-2-オール(別名2-メチルイソボルネオール)	0.00001mg/l以下	1回/月	左記の事項を産出する藻類の発生が少なく、検査を行う必要がないことが明らかであると認められる期間を除く。	停滞水を水源とする場合は、藻類の発生状況も勘案する。		

注1: 省略した項目については、3年に1回程度は、確認のため検査を実施すること。(厚生労働省通知)
 注2: 原水の検査についても全項目検査(消毒副生成物:11項目、味を除く。)を年1回は実施すること。(厚生労働省通知)
 注3: 水質管理目標設定項目等についても必要に応じ実施すること。(厚生労働省通知)

36. 水道水源保全地区の概況(令和7年3月末)

水道水源保全地区は、長野県水環境保全条例(平成4年条例第12号)に基づき、水道水源を保全するため特に必要な区域として、知事が指定するものです。

指定による規制

地区内における次の行為をしようとする場合は、あらかじめ知事に協議し、その同意を得なければなりません。

(1)ゴルフ場の建設 (2)廃棄物の最終処分場の設置 (3)1haを超える土石類の採取等の土地の形質の変更

広域名	市町村名	保全地区名	面積 (ha)	指定 年度
佐久	南牧村	所沢水道水源保全地区	265	H 6
	北相木村	横屋沢水道水源保全地区	48	H 7
		寄沢水道水源保全地区	4	H 13
上小	上田市	余里水道水源保全地区	30	H 8
	長和町	大沢水道水源保全地区	53	H 8
		上組水道水源保全地区	25	H 8
		北沢水道水源保全地区	60	H 8
	青木村	田沢水道水源保全地区	44	H 7
		臼川水道水源保全地区	39	H 10
上伊那	伊那市	猪鹿水道水源保全地区	290	H 11
		大沢水道水源保全地区	180	H 13
	駒ヶ根市	吉瀬水道水源保全地区	12	H 26
		大曾倉水道水源保全地区	12	H 26
		中山水道水源保全地区	2	H 26
		中曾倉水道水源保全地区	7	H 26
		上割水道水源保全地区	5	H 26
		北割水道水源保全地区	23	H 27
	辰野町	大沢水道水源保全地区	40	H 11
	飯島町	山ノ田水道水源保全地区	118	H 11
飯伊	飯田市	水荒沢水道水源保全地区	21	H 5
		金七沢水道水源保全地区	157	H 9
	阿智村	長九郎沢水道水源保全地区	67	H 6
	平谷村	大松沢水道水源保全地区	40	H 6
	根羽村	萁野水道水源保全地区	110	H 7
	売木村	岩倉水道水源保全地区	32	H 12
	天龍村	風吹山水道水源保全地区	15	H 11
木曾	南木曾町	妻籠水道水源保全地区	85	H 11
	木曾町	岩井ノ沢水道水源保全地区	84	H 7
		桧尾水道水源保全地区	69	H 8
	木祖村	塩沢水道水源保全地区	191	H 7
	大桑村	木村沢水道水源保全地区	13	H 9
野尻水道水源保全地区		121	H 12	
松本	安曇野市	黒沢水道水源保全地区	161	H 6
	筑北村	四阿屋水道水源保全地区	165	H 7
大北	大町市	一津水道水源保全地区	112	H 12
長野	長野市	大清水水道水源保全地区	23	H 5
		左右水道水源保全地区	8	H 10
		尾倉沢水道水源保全地区	83	H 11
		下祖山水道水源保全地区	133	H 13
	須坂市	豊丘水道水源保全地区	99	H 5
	高山村	鞠子水道水源保全地区	174	H 6
		屋知水道水源保全地区	145	H 9
		防風沢水道水源保全地区	140	H 13
		油久保水道水源保全地区	38	H 18
小川村	桐山・鳥立水道水源保全地区	190	H 7	
北信	山ノ内町	かつら・二の沢水道水源保全地区	31	H 8
27市町村 46地区			3,764	

* 諏訪には保全地区はなし

37. 水資源保全地域の概況(令和7年5月末)

水資源保全地域は、長野県豊かな水資源の保全に関する条例(平成25年条例第11号)に基づき、水資源の保全のために必要があると認められる区域として、知事が指定するものです。

水資源を保全するための措置等

- ・土地所有者等は、土地(森林以外の土地で、500㎡未満のものを除く。)の売買契約等を締結しようとする3か月前までに必要事項を知事に届出。
- ・知事は関係市町村に意見聴取。
- ・知事は届出概要を県のホームページ等で公表するとともに、当該届出事項を公衆の縦覧に供する。
- ・知事は、水資源の保全に支障が生ずるおそれがあると認めるときは、必要な助言を行う。
- ・知事は、無届者や届出者、届出に係る契約の相手方、土地所有者等に対し、必要な事項の報告を求めるほか、職員に立入調査をさせることができる。
- ・報告聴取や立入調査に従わない場合は、勧告、公表。

広域名	市町村名	保全地域名	面積 (ha)	指定年月日	指定 年度	
佐久	佐久市	協和川瀬水資源保全地域	78.06	H27.12.10	H	27
		協和寺久保水資源保全地域	200.23			
		協和合の沢水資源保全地域	40.44	H28.12.8	H	28
		春日湯沢水資源保全地域	7.33			
		入澤水資源保全地域	26.56	H30.2.19	H	29
		香坂水資源保全地域	6.61	R2.4.16	R	2
		初谷水資源保全地域	3.56	R7.5.15	R	7
	小海町	五箇水資源保全地域	64.34	H26.2.17	H	25
	南相木村	栗生水資源保全地域	39.25	R3.2.18	R	2
		立原水資源保全地域	5.90			
		鳥の向水資源保全地域	8.42			
		三川水資源保全地域	15.34			
	諏訪	下諏訪町	汁垂三川水資源保全地域	14.16	H27.6.18	H
土坂水資源保全地域			19.68	R7.5.15	R	7
上伊那	駒ヶ根市	吉瀬水資源保全地域	11.73	H26.11.20	H	26
		大曾倉水資源保全地域	12.32			
		中山水資源保全地域	1.82			
		中曾倉水資源保全地域	6.63			
		上割水資源保全地域	4.48			
		北割水資源保全地域	23.11	H27.10.8	H	27
松本	筑北村	栃平水資源保全地域	0.52	H27.4.16	H	27
6市町村 21地区			590.49			

38. 水道施設整備費補助金及び防災・安全交付金の概要

(1) 水道水源開発等施設整備費国庫補助金

ダム等の水道水源施設整備、水源水質の悪化に対処するための高度浄水施設整備事業及び水道施設の耐震化等について、水道事業及び水道用水供給事業を対象とした補助金。

区分	内容	主な採択基準	補助率	
水道水源開発施設整備費	水道水源開発施設整備費	水道の水源開発の用に供する施設の整備	<ul style="list-style-type: none"> 資本単価が90円/m³(水道事業)、70円/m³(水道用水供給事業)以上であること 等 	1/3 1/2
	遠距離導水等施設整備費	水路延長7km以上の取水、導水施設の整備	<ul style="list-style-type: none"> 資本単価が90円/m³(水道事業)、70円/m³(水道用水供給事業)以上であること 等 水道水源開発施設整備費の国庫補助対象事業と一体のもの 	1/3 1/2
	水道施設機能維持整備費	浄水施設等への自家発電設備等の整備	<ul style="list-style-type: none"> 資本単価が90円/m³(水道事業)、70円/m³(水道用水供給事業)以上であること (停電対策)浄水施設等が、自然流下方式による施設運転が不可能であり、運転用の自家発電設備が整備されていないこと (土砂災害対策)浄水施設等が、土砂災害警戒区域内等に位置し、土砂災害により給水停止のおそれが高いこと (浸水災害対策)浄水施設等が、浸水想定区域内等に位置し、浸水災害により給水停止のおそれが高いこと (浄水施設)2,000戸以上を受け持つ施設であること (取水施設)下流の浄水施設が、2,000戸以上を受け持つ施設であり、各種災害対策を実施済み又は実施中であること (配水場・ポンプ場)上流の浄水施設が、2,000戸以上を受け持つ施設であり、各種災害対策を実施済み又は実施中であること 	1/4 1/3
水道基幹施設耐震化事業	導水管・送水管耐震化事業	導水管又は送水管の施設及び設備を耐震化する事業	<ul style="list-style-type: none"> 「上下水道耐震化計画」を策定していること 資本単価要件もしくは加速要件を満たすこと 総事業費が5億円以上、事業期間が概ね5年以内であること 	1/3
	基幹水道構造物の耐震化事業	基幹水道構造物の施設を耐震化(補強又は改築・更新)する事業	<ul style="list-style-type: none"> 「上下水道耐震化計画」を策定していること 資本単価要件もしくは加速要件を満たすこと 取水施設、導水施設、浄水施設、送水施設、配水池を耐震化する事業であること 総事業費が5億円以上、事業期間が概ね5年以内であること 	1/3
	緊急遮断弁	緊急時に配水池等の水道水の流出を防止するための緊急遮断弁の整備事業	<ul style="list-style-type: none"> 「上下水道耐震化計画」を策定していること 資本単価要件もしくは加速要件を満たすこと 総事業費が5億円以上、事業期間が概ね5年以内であること 	1/3
	導水管・送水管複線化事業	河川を横断する導水管又は送水管の施設及び設備を複線化する事業	<ul style="list-style-type: none"> 「上下水道耐震化計画」を策定していること 資本単価要件もしくは加速要件を満たすこと 総事業費が5億円以上、事業期間が概ね5年以内であること 	1/3
水道広域的災害対応支援事業	都道府県又は独立行政法人水資源機構が行う可搬式浄水施設・設備の整備事業	都道府県が整備する場合は、他の都道府県への災害時支援に関する協定を締結していること	1/3	
高度浄水施設等整備費	高度浄水施設等の整備が特に必要であると認められる河川等から取水する浄水場等に設置される施設の整備事業	<ul style="list-style-type: none"> 資本単価が90円/m³(水道事業)、70円/m³(水道用水供給事業)以上であること 水道水における異臭味障害等の内容、程度が著しいこと 等 	1/4 1/3	

詳しい採択基準等については、国土交通省ホームページをご確認ください。

https://www.mlit.go.jp/mizukokudo/watersupply/stf/seisakunitsuite/bunva_topics/bukyoku_kenkou_suido_yosan_01c.html

(2)簡易水道施設等施設整備費国庫補助金

布設条件の特に厳しい農山漁村における水道の整備について、簡易水道施設及び飲料水供給施設を対象とした補助金

	区分	内容	主な採択基準	補助率
水道未普及地域解消事業	新設	簡易水道事業又は飲料水供給施設を新設する事業	・ 既存の水道事業の給水区域から道路延長が原則10Km以上離れていること 等	4/10 1/3 1/4 等
	広域簡易水道	連絡管で連絡した5,000人を超える給水人口を有する単一の水道施設を新設する事業	・ 簡易水道を布設し得る条件を備えたいくつかの地域の相互間の距離が原則200m以上離れていること 等	4/10 1/3 1/4 等
	飛地区域	給水区域外未普及地域への水道施設の整備事業	・ 簡易水道等を布設し得る条件を備えた地域において、既存の水道事業の給水区域から原則200m以上離れていること 等	4/10 1/3 1/4 等
	給水区域内無水源	給水区域内未普及地域への水道施設の整備事業	・ 既認可給水区域であって、まだ水道が布設されていない地区に対し、既存の水道事業の給水区域から原則200m以上離れていること 等	4/10 1/3 1/4 等
	区域拡張	簡易水道事業又は飲料水供給施設の給水区域の拡張を行う事業	・ 簡易水道施設については、給水人口10人以上、飲料水供給施設については従前の給水人口の20%以上の拡張であること 等	4/10 1/3 1/4 等
簡易水道再編推進事業	統合簡易水道	統合簡易水道を整備する事業	・ 市町村が策定する統合簡易水道施設整備計画に基づく事業であること ・ 水源が枯渇し、その周辺での水源の確保が著しく困難な場合において、原則200m以上離れた他水道事業から浄水を受けること ・ 経営の一元化等を図る場合の遠隔監視システムの整備事業であること 等	4/10 1/3 1/4 等
	簡易水道統合整備事業	簡易水道施設を又は飲料水供給施設統合整備する事業	・ 市町村が策定する簡易水道施設統合計画に基づき上水道施設と簡易水道施設又は飲料水供給施設との統合整備を行う事業であること ・ 経営の一元化等を図る場合の遠隔監視システムの整備事業であること	4/10 1/3 1/4 等
生活基盤近代化事業	増補改良	簡易水道施設又は飲料水供給施設の増補改良を行う事業	・ 特定簡易水道事業、特定飲料水供給施設に該当しないこと	4/10 1/3 1/4 等
		<p>クリプトスポリジウム等病原性原虫対策としてろ過施設、紫外線処理施設の整備等</p> <p>基幹的な構造物の耐震化のための補強事業</p> <p>緊急遮断弁又は非常用電源設備を設置する事業等</p> <p>有機フッ素化合物による汚染に対処するための活性炭処理施設等の整備又はそれに代替して開発する水源の整備事業</p>	<p>平成19年以降に上水道事業に含まれることとなった簡易水道施設又は飲料水供給施設のうち、他の水道施設から原則200m以上の距離を有し、</p> <p>①当該上水道事業の資本単価が全上水道事業の平均以上かつ当該施設の有収水量当たりの増補改良事業費用が平均以上</p> <p>②経営戦略を策定しており、上水道事業に含まれる簡易水道施設又は飲料水供給施設の給水人口比率の割合が10%以上</p> <p>③経営戦略を策定しており、有収水量1m3あたりの資本費又は給水原価が毎年度通知する平均以上</p>	
	基幹改良	簡易水道施設又は飲料水供給施設の基幹改良を行う事業	・ 特定簡易水道事業、特定飲料水供給施設に該当しないこと	4/10 1/3 1/4 等
		<p>しゅん工後40年以上経過した構築物を廃止して新設するもの</p> <p>設置後原則10年以上経過した機械等を廃止して新設するもの</p>	<p>平成19年以降に上水道事業に含まれることとなった簡易水道施設又は飲料水供給施設のうち、他の水道施設から原則200m以上の距離を有し、</p> <p>①当該上水道事業の資本単価が全上水道事業の平均以上かつ当該施設の有収水量当たりの増補改良事業費用が平均以上</p>	

区分	内容	主な採択基準	補助率
	布設後20年以上経過した管路を廃止して新設するもの等	<p>②経営戦略を策定しており、上水道事業に含まれる簡易水道施設又は飲料水供給施設の給水人口比率の割合が10%以上</p> <p>③経営戦略を策定しており、有収水量1m3あたりの資本費又は給水原価が毎年度通知する平均以上</p>	
水量拡張	簡易水道施設又は飲料水供給施設の水量を拡張する事業	<ul style="list-style-type: none"> ・ 特定簡易水道事業、特定飲料水供給施設に該当しないこと ・ 平成19年以降に上水道事業に含まれることとなった簡易水道施設又は飲料水供給施設のうち、他の水道施設から原則200m以上の距離を有し、 <ul style="list-style-type: none"> ①当該上水道事業の資本単価が全上水道事業の平均以上かつ当該施設の有収水量当たりの増補改良事業費用が平均以上 ②経営戦略を策定しており、上水道事業に含まれる簡易水道施設又は飲料水供給施設の給水人口比率の割合が10%以上 ③経営戦略を策定しており、有収水量1m3あたりの資本費又は給水原価が毎年度通知する平均以上 	4/10 1/3 1/4 等
閉山炭鉱水道施設	石炭鉱業の整理等に伴い鉱業経営者の設置した水道施設を市町村が改良又は更新する事業	<ul style="list-style-type: none"> ・ 鉱業経営者にかわって市町村が給水を行うこと 	1/3

詳しい採択基準等については、国土交通省ホームページをご確認ください。

https://www.mlit.go.jp/mizukokudo/watersupply/stf_seisakunitsuite_bunya_topics_bukyoku_kenkou_suido_yosan_01c.html

(3) 上下水道一体効率化・基盤強化推進事業費

上下水道一体での効率化・基盤強化の取組を強力に進め、効率的で持続的な上下水道事業を実現することを目的とした補助金。

区分	内容	主な採択基準	補助率
上下水道施設再編推進事業	上下水道で一体的な水道施設、下水道施設の施設再編計画を策定する事業	・ 上下水道が一体的に行う、水道、下水道の施設再編に向けた計画策定に要する経費であること	1/2
上下水道施設耐震化推進事業	上下水道が連携した水道施設、下水道施設の耐震化計画を策定する事業	・ 上下水道が連携して行う、水道、下水道を耐震化する計画策定に要する経費であること	1/2
官民連携等基盤強化推進事業	ウォーターPPP等の導入に向けた調査、検討及び計画策定等を実施する事業	・ ウォーターPPPの導入及び水道事業におけるウォーターPPP以外の官民連携の導入に向けた調査、検討及び計画策定等に要する経費であること	10/10 1/3 1/4
上下水道DX推進事業	IoT技術などの新技術を用いた業務の効率化や付加価値の高い上下水道サービスの実現を図る施設整備を行う事業	・ 新技術を活用した業務の効率化や付加価値の高い上下水道サービスの実現を図る事業で新技術を活用した上下水道の設備と、あわせて整備する施設の整備に要する経費であること	1/2 1/3
業務継続計画策定事業	施設が被災した場合でも、より速やかにかつ高いレベルで水道・下水道が果たすべき機能を維持・回復させることを目的とした業務継続計画を作成する事業	・ 業務継続計画策定に要する経費であること	1/2 1/3

詳しい採択基準等については、国土交通省ホームページをご確認ください。

https://www.mlit.go.jp/mizukokudo/watersupply/stf_seisakunitsuite_bunya_topics_bukyoku_kenkou_suido_yosan_01c.html

(4)防災・安全交付金

水道施設の耐震化や水道事業の広域化に資する施設整備など、社会資本総合整備計画に基づく施設整備に関する交付金。

区分		内容	主な採択基準	補助率	
水道施設等耐震化事業	水道未普及地域解消事業	新設	簡易水道事業又は飲料水供給施設を新設する事業	<ul style="list-style-type: none"> 既存の水道事業の給水区域から道路延長が原則10km以上離れていること 等 	4/10 1/3 1/4 等
		広域簡易水道	連絡管で連絡した5,000人を超える給水人口を有する単一の水道施設を新設する事業	<ul style="list-style-type: none"> 簡易水道を布設し得る条件を備えたいくつかの地域の相互間の距離が原則200m以上離れていること 等 	4/10 1/3 1/4 等
		飛地区域	給水区域外未普及地域への水道施設の整備事業	<ul style="list-style-type: none"> 簡易水道等を布設し得る条件を備えた地域において、既存の水道事業の給水区域から原則200m以上離れていること 等 	4/10 1/3 1/4 等
		給水区域内無水源	給水区域内未普及地域への水道施設の整備事業	<ul style="list-style-type: none"> 既認可給水区域であって、まだ水道が布設されていない地区に対し、既存の水道事業の給水区域から原則200m以上離れていること 等 	4/10 1/3 1/4 等
		区域拡張	簡易水道事業又は飲料水供給施設の給水区域の拡張を行う事業	<ul style="list-style-type: none"> 簡易水道施設については、給水人口10人以上、飲料水供給施設については従前の給水人口の20%以上の拡張であること 等 	4/10 1/3 1/4 等
	簡易水道再編推進事業	統合簡易水道	統合簡易水道施設を整備する事業	<ul style="list-style-type: none"> 市町村が策定する統合簡易水道施設整備計画に基づく事業であること 水源が枯渇し、その周辺での水源の確保が著しく困難な場合において、原則200m以上離れた他水道事業から浄水を受けること 経営の一元化等を図る場合の遠隔監視システムの整備事業であること 等 	4/10 1/3 1/4 等
		簡易水道統合整備事業	簡易水道施設又は飲料水供給施設を統合整備する事業	<ul style="list-style-type: none"> 市町村が策定する簡易水道施設統合計画に基づき上水道施設と簡易水道施設又は飲料水供給施設との統合整備を行う事業であること 経営の一元化等を図る場合の遠隔監視システムの整備事業であること 	4/10 1/3 1/4 等
	生活基盤近代化事業	増補改良	<p>簡易水道施設又は飲料水供給施設の増補改良を行う事業</p> <p>クリプトスポリジウム等病原性原虫対策としてろ過施設、紫外線処理施設の整備等</p> <p>基幹的な構造物の耐震化のための補強事業</p> <p>緊急遮断弁又は非常用電源設備を設置する事業等</p> <p>有機フッ素化合物による汚染に対処するための活性炭処理施設等の整備又はそれに代替して開発する水源の整備事業</p>	<ul style="list-style-type: none"> 特定簡易水道事業、特定飲料水供給施設に該当しないこと 平成19年以降に上水道事業に含まれることとなった簡易水道施設又は飲料水供給施設のうち、他の水道施設から原則200m以上の距離を有し、 <ul style="list-style-type: none"> ①当該上水道事業の資本単価が全上水道事業の平均以上かつ当該施設の有収水量当たりの増補改良事業費用が平均以上 ②経営戦略を策定しており、上水道事業に含まれる簡易水道施設又は飲料水供給施設の給水人口比率の割合が10%以上 ③経営戦略を策定しており、有収水量1m3あたりの資本費又は給水原価が毎年度通知する平均以上 	4/10 1/3 1/4 等
		基幹改良	<p>簡易水道施設等の基幹改良を行う事業</p> <p>しゅん工後40年以上経過した構造物を廃止して新設するもの</p> <p>設置後原則10年以上経過した機械等を廃止して新設するもの</p> <p>布設後20年以上経過した管路を廃止して新設するもの 等</p>	<ul style="list-style-type: none"> 特定簡易水道事業、特定飲料水供給施設に該当しないこと 平成19年以降に上水道事業に含まれることとなった簡易水道施設又は飲料水供給施設のうち、他の水道施設から原則200m以上の距離を有し、 <ul style="list-style-type: none"> ①当該上水道事業の資本単価が全上水道事業の平均以上かつ当該施設の有収水量当たりの増補改良事業費用が平均以上 ②経営戦略を策定しており、上水道事業に含まれる簡易水道施設又は飲料水供給施設の給水人口比率の割合が10%以上 ③経営戦略を策定しており、有収水量1m3あたりの資本費又は給水原価が毎年度通知する平均以上 	4/10 1/3 1/4 等

区分		内容	主な採択基準	補助率
水道施設等耐震化事業	生活基盤近代化事業	水量拡張	<ul style="list-style-type: none"> ・ 特定簡易水道事業、特定飲料水供給施設に該当しないこと ・ 平成19年以降に上水道事業に含まれることとなった簡易水道施設又は飲料水供給施設のうち、他の水道施設から原則200m以上の距離を有し、 <ul style="list-style-type: none"> ①当該上水道事業の資本単価が全上水道事業の平均以上かつ当該施設の有収水量当たりの増補改良事業費用が平均以上 ②経営戦略を策定しており、上水道事業に含まれる簡易水道施設又は飲料水供給施設の給水人口比率の割合が10%以上 ③経営戦略を策定しており、有収水量1m3あたりの資本費又は給水原価が毎年度通知する平均以上 	4/10 1/3 1/4 等
		重要施設配水管	<ul style="list-style-type: none"> ・ 特定簡易水道事業以外の簡易水道事業者が実施する事業であること ・ 地震対策等地域における事業であること 	4/10 1/3 1/4 等
	高度浄水施設等整備費	高度浄水施設等整備費	<ul style="list-style-type: none"> ・ 資本単価が90円/m3(水道事業)、70円/m3(水道用水供給事業)以上であること 等 ・ 水道水における異臭味障害等の内容、程度が著しいこと及びそのおそれの 等 	1/4 1/3
水道総合地震対策事業	導水管・送水管耐震化事業	導水管又は送水管の施設及び設備を耐震化する事業	<ul style="list-style-type: none"> ・ 「上下水道耐震化計画」を策定していること ・ 資本単価要件もしくは加速要件を満たすこと 	1/3
	基幹水道構造物の耐震化事業	基幹水道構造物の施設を耐震化(補強又は改築・更新)する事業	<ul style="list-style-type: none"> ・ 「上下水道耐震化計画」を策定していること ・ 資本単価要件もしくは加速要件を満たすこと ・ 取水施設、導水施設、浄水施設、送水施設、配水池を耐震化する事業であること 	1/3
	緊急遮断弁	緊急時に配水池等の水道水の流出を防止するための緊急遮断弁の整備事業	<ul style="list-style-type: none"> ・ 「上下水道耐震化計画」を策定していること ・ 資本単価要件もしくは加速要件を満たすこと 	1/3
	導水管・送水管複線化事業	河川を横断する導水管又は送水管の施設及び設備を複線化する事業	<ul style="list-style-type: none"> ・ 「上下水道耐震化計画」を策定していること ・ 資本単価要件もしくは加速要件を満たすこと 	1/3
	重要施設配水管	「上下水道耐震化計画」に位置づけた避難所等の重要施設に接続する配水本管、配水支管等を耐震化する事業	<ul style="list-style-type: none"> ・ 「上下水道耐震化計画」を策定していること ・ 資本単価要件もしくは加速要件を満たすこと ・ 下水道区域においては上下水道一体で耐震化を実現する場合に限る 	1/3
	貯留施設	送水又は配水の用に供する管路であって水の貯留機能を併せ持つ施設を整備する事業	<ul style="list-style-type: none"> ・ 「上下水道耐震化計画」を策定していること ・ 資本単価要件もしくは加速要件を満たすこと 	1/4 1/3
	給水車	増設する給水車の購入	<ul style="list-style-type: none"> ・ 「上下水道耐震化計画」を策定していること ・ 資本単価要件もしくは加速要件を満たすこと ・ 危機管理マニュアルに应急給水目標を定めるとともに、当該給水車の活用の活用について記載していること ・ 令和11年度までに限る 	1/4
	配水池	計画一日最大給水量の10時間分を超え、12時間までの容量の配水池を整備する事業	<ul style="list-style-type: none"> ・ 「上下水道耐震化計画」を策定していること ・ 資本単価要件もしくは加速要件を満たすこと 	1/4 1/3
	緊急時用連絡管	緊急時において近隣の水道事業者等の間若しくは同一の水道事業者内で水道水を相互融通できる施設を整備する事業	<ul style="list-style-type: none"> ・ 「上下水道耐震化計画」を策定していること ・ 資本単価要件もしくは加速要件を満たすこと 	1/4 1/3
	大容量送水管	緊急時に対応するための貯留機能を合わせ持つ大容量の送水管を整備する事業	<ul style="list-style-type: none"> ・ 「上下水道耐震化計画」を策定していること ・ 資本単価要件もしくは加速要件を満たすこと ・ 災害時には給水タンク車等による应急給水など、防災活動への拠点となるものであること 	1/4 1/3
浄水場の防災拠点化	※県内に要件に合致する地域はないため省略			

区分		内容	主な採択基準	補助率
緊急時給水拠点確保等事業	取水施設耐災害性強化事業	土砂災害警戒区域等にある取水施設の耐災害性強化事業	<ul style="list-style-type: none"> 資本単価が90円/m³(水道事業)、70円/m³(水道用水供給事業)以上であること 断水影響戸数が2,000戸以上の施設であること 	1/3
	水道施設耐災害性強化事業	災害復旧事業と併せて行う水道施設の災害対策事業	<ul style="list-style-type: none"> 災害復旧事業と併せて行う水道施設の耐災害性強化事業であること 原形より水道施設の耐災害性が強化される事業であること 他の事業による防災対策が実施されても被災原因となった災害と同様の災害によって被災するおそれがあること 	1/3
水道アセットマネジメント等推進事業	老朽管更新事業	※現在、新規事業採択を行っていないため省略		
	水道管路緊急改善事業	「水道施設アセットマネジメント計画」の作成等に関する事業	<ul style="list-style-type: none"> 点検調査結果に基づく「水道施設アセットマネジメント計画」の作成を行う事業であること 	1/3
		布設後40年以上経過した鑄鉄管、石綿管、鉛管、コンクリート管、塩化ビニル管、ダクタイル鑄鉄管、鋼管、ポリエチレン管であって基幹管路(導水管、送水管、配水本管)に布設されているものの更新事業	<ul style="list-style-type: none"> 点検・調査結果に基づき策定した「水道施設アセットマネジメント計画」に基づく事業であること 10m³あたりの水道料金が別途通知する平均料金より高いこと 給水収益に占める企業債残高が別途通知する値より高いこと 有収密度が別途通知する平均値より低いこと 料金回収率が100%以上であること 	1/4
	管路近代化事業	直結給水を実施するための管路更新事業	<ul style="list-style-type: none"> 都市計画法(昭和43年法律第100号)第7上に基づき定められる市街化区域となった給水区域等において行う事業 直結給水対象人口が10万人を限度とするもの 資本単価が140円/m³以上であること 等 	1/4 1/3
	鉛管更新事業	鉛管の更新事業	<ul style="list-style-type: none"> 資本単価が90円/m³以上であること 導水管、送水管、配水管の更新事業であること 	1/4 1/3
	基幹管路耐震化整備事業	災害復旧事業と併せて行う導水管等の耐震化事業	<ul style="list-style-type: none"> 原形より耐震化が向上する材質または継手構造を持つ管路により災害復旧を行った事業であること 災害復旧の補助対象となった管と同等の耐震性を有する材質又は継手構造であること 災害復旧事業の対象となった部分から直近の制水弁までの区間であること 	1/2
	海底送・配水管更新事業	布設後20年以上が経過した海底送・配水管の更新事業	<ul style="list-style-type: none"> 資本単価が90円/m³(水道事業)、70円/m³(水道用水供給事業)以上であること 令和7年度までに更新計画が採択された事業であること 事業の対象となる海底送水管・海底配水管の代替水源が存在しないこと 	1/3
	水管橋耐震化等事業	布設後40年以上が経過した水管橋として布設されている導・送水管の更新事業及び水管橋の補強、改築・更新事業	<ul style="list-style-type: none"> 資本単価が90円/m³(水道事業)、70円/m³(水道用水供給事業)以上であること 令和7年度までに更新計画が採択された事業であること 他の管路等の使用によりバックアップして水供給を行うことができないこと 	1/3

区分		内容	主な採択基準	補助率	
水道事業 運営基盤 強化推進 等事業	水道事業 運営基盤 強化推進 等事業	広域化事業 水道事業の広域化(事業統 合又は経営の一体化)に 伴って行う施設整備事業	<ul style="list-style-type: none"> 事業開始後5年以内に広域化を実現すること 水道基盤強化計画等に基づく圏域における広域化であること 市町村域を超えて3以上の水道事業等の広域化であること(半島振興対策実施地域等では2以上) 計画区域内の給水人口が原則5万人以上であること(現在給水人口1万人未満の水道事業又は簡易水道事業を含む場合は3万人以上) 資本単価が90円/m3以上である水道事業を含めること 等 	1/3	
		運営基盤強化等事業 広域化事業に係る対象施設の整備に要する事業費の総額を上限とし、広域化後の圏域において運営基盤を強化するために必要な施設の整備に関する事業 広域化事業による水道施設の統廃合に伴い廃止する水道施設の撤去に関する事業	<ul style="list-style-type: none"> 広域化事業を活用して事業統合又は経営の一体化を図ること 	1/3	
		水道施設共同化事業	※現在、新規事業採択を行っていないため省略		
		水道施設再編推進事業	<p>一般の水需要を踏まえた事業規模の見直しに伴い、施設のダウンサイジングを行う事業</p> <p>上流からの取水によるCO2削減量のシミュレーションや施設計画等に係る調査検討を行う事業</p> <p>取水位置を上流に移転するために行う取水施設、導水施設の整備事業</p>	<ul style="list-style-type: none"> 資本単価が90円/m3(水道事業)、70円/m3(水道用水供給事業)以上であること 公表された施設整備計画に基づく事業であること 同一系統において3施設以上の廃止を伴う水道施設の統合整備事業であること 自然流下での送配水を可能とするよう取水位置を上流に移転する際の調査検討事業であること 資本単価が90円/m3(水道事業)、70円/m3(水道用水供給事業)以上であること 施設再編後の温室効果ガス排出量を既存の20%削減すること 同一系統において、施設の統廃合や施設規模の適正化等の水道システムを行った上で、脱炭素化推進に向けて取水位置の上流化を実施すること 	1/3
		水道施設DX推進事業	<p>水道施設台帳のクラウド化を図る事業</p> <p>市町村の区域を超えて広域的に実施するデジタル技術を活用した水道施設の点検・調査を行う事業</p>	<ul style="list-style-type: none"> 広域化を検討している協議会等に参加していること クラウド化した情報を活用する計画を提出すること 広域化を検討している協議会等に参加していること 令和11年度までに限る 	1/3
		水道基盤強化計画策定事業	「水道基盤強化計画等」を作成する事業	<ul style="list-style-type: none"> 都道府県が実施する「水道基盤強化計画」等の作成等の事業であること 	1/2
		水道広域化施設整備費	※現在、新規事業採択を行っていないため省略		
		水道水源自動監視施設等整備事業	水系あるいは地域単位で複数の水道事業者等が連携して体系的・効率的な水道水源の監視を行うために必要な施設の整備事業	<ul style="list-style-type: none"> 水道水源自動監視施設の整備が必要であること 2以上の水道事業者等が連携して体系的・効率的かつ計画的に24時間連続して水道水源の監視を行うこと 都道府県が定める水道水質管理計画と整合性をとること 	1/4
		遠隔監視システム整備費	簡易水道事業等との統合を契機として経営の効率化を図るために遠隔監視システムを整備する事業	<ul style="list-style-type: none"> 簡易水道事業統合計画に基づき簡易水道事業等と統合した水道事業者であること 等 	1/4

詳しい採択基準等については、国土交通省ホームページをご確認ください。

https://www.mlit.go.jp/mizukokudo/watersupply/stf/seisakunitsuite/bunya/topics/bukyoku/kenkou/suido/yosan_01c.html