

目 次

(凡例)

I 概況

1. 総括
2. グラフで表す水道の状況(令和4年度)
3. 水道の種類別箇所数の推移、給水人口及び普及率の推移
4. 都道府県別の給水人口、普及率及び水道数
5. 地域振興局別の箇所数、給水人口及び普及率
6. 市町村別の箇所数、給水人口及び普及率
7. 給水量の推移

II 水道用水供給事業

8. 事業計画概要及び給水対象(用水供給)
9. 取水量、浄水量、給水量及び施設耐震化状況(用水供給)
10. 管延長並びに管路耐震化及び経年化状況(用水供給)
11. 財務状況(用水供給)

III 上水道事業

12. 事業計画概要、給水人口、普及率、給水量及び料金(上水道)
13. 取水量、浄水量及び配水池容量等(上水道)
14. 用途別有収水量(上水道)
15. 口径別有収水量(上水道)
16. 管延長(上水道)
17. 耐震適合性のある管路延長(上水道)
18. 管路の経年化状況(上水道)
19. 施設耐震化状況及び災害時確保水量(上水道)
20. 財務状況(上水道)

IV 簡易水道事業

21. 事業計画概要、給水人口、普及率、給水量及び料金(簡易水道)
22. 取水量及び浄水量(簡易水道)
23. 配水池容量及び管延長等(簡易水道)

V 専用水道

- 24. 給水人口、施設能力、原水種別等(専用水道)

VI 国庫補助事業、交付金事業及び県費補助事業

- 25. 国庫補助事業及び交付金事業の事業内容及び事業費等
- 26. 国庫補助事業及び交付金事業の事業数及び補助金等の推移
- 27. 県費補助事業の事業内容及び事業費等
- 28. 県費補助事業の事業数及び補助金等の推移
- 29. 水道関連ダムの概況

VII その他

- 30. 大臣認可の水道用水供給事業及び上水道(令和6年4月1日現在)
- 31. 複数の市町村にまたがる上水道及び簡易水道
- 32. 水質検査状況
- 33. 簡易専用水道検査状況
- 34. 登録検査機関(令和6年1月1日現在)
- 35. 水道水質基準と検査頻度
- 36. 水道水源保全地区の概況(令和6年3月末)
- 37. 水資源保全地域の概況(令和6年3月末)
- 38. 水道施設整備費補助金及び生活基盤施設耐震化等交付金の概要

1. 集録の内容

本資料は、厚生労働省による令和4年度水道統計調査の結果に、他調査の結果を部分的に補完して取りまとめたものである。また、国への調査報告後に事業者から修正連絡等があった場合には、その内容も反映している。

2. 令和4年度水道統計調査の対象

- (1) 対象の水道 水道用水供給事業、上水道事業、簡易水道事業、専用水道及び小規模水道
- (2) 対象の期間 令和4年4月1日から令和5年3月31日まで(又は令和5年3月31日時点)

3. 水道の区分

- (1) 水道用水供給事業 水道事業者に対してその用水(浄水)を供給する事業
- (2) 上水道 計画給水人口が5,001人以上の水道
- (3) 簡易水道 計画給水人口が101人以上5,000人以下の水道
- (4) 専用水道
 - 寄宿舎、社宅、療養所等における自家用の水道(居住人口101人以上又は一日最大給水量20m³以上)であり、次のいずれかに該当するもの
 - ア. 自己水源の水を供給、又は自己水源と他の水道から供給を受ける水を混合して供給するもの
 - イ. 他の水道から供給を受ける水のみを水源とし、水槽の有効容量の合計が100m³を超えるもの、又は口径25mm以上の導管の全長が1,500mを超えるもの
- (5) 簡易専用水道
 - 上水道又は簡易水道から供給を受ける水のみを水源とし、貯水槽の有効容量の合計が10m³を超えるもの(上水道、簡易水道及び専用水道以外)
- (6) 準簡易専用水道
 - 上水道、簡易水道、飲料水供給施設又は簡易給水施設から供給を受ける水のみを水源とし、貯水槽を有するもの(上水道、簡易水道、専用水道及び簡易専用水道以外)
- (7) 飲料水供給施設 計画給水人口が50人以上100人以下の水道
- (8) 簡易給水施設 計画給水人口がおおむね20人以上49人以下の水道

4. 人口

行政区域内人口は、長野県が公表している「毎月人口異動調査」に基づく市町村別人口とし、これを基礎に給水区域内人口及び現在給水人口を集計した。

5. 給水普及率

給水普及率 = 現在給水人口(常時居住) / 行政区域内総人口
(上水道、簡易水道及び自己水源のみの専用水道の給水人口)

6. 給水量

- (1) 有効水量 有効水量 = 有収水量 + 無収水量
- (2) 有収水量 料金徴収の基礎となった水量(メータによる実使用水量等)
- (3) 無収水量 管洗浄用、公衆便所用、公衆飲料用及び消火用の水量等
- (4) 無効水量 配水管及びメータ上流の給水管の漏水量等
- (5) 比率
 - ア. 有効率 = 年間有効水量 / 年間給水量
 - イ. 有収率 = 年間有収水量 / 年間給水量
 - ウ. 負荷率 = 一日平均給水量 / 一日最大給水量

7. 水源の種類

- (1) 地表水
 - ア. ダム ダムから直接取水、又はダムに水源手当を依存し下流で取水
 - イ. 湖沼 天然湖等の貯水池から直接取水
 - ウ. 河川 ダム及び湖沼以外の河川水
- (2) 地下水
 - ア. 伏流水 河床又はその付近等を潜流する水
 - イ. 浅井戸 自由水面を有し第一不透水層に達するまでの井戸から取水
 - ウ. 深井戸 第一不透水層以下の水を集水する井戸から取水
 - エ. 湧水 自然に地表に湧き出た地下水
- (3) 受水
 - ア. 原水受水 分水を受けた原水等
 - イ. 浄水受水 水道用水供給事業から、又は分水を受けた浄水

8. 経営分析

- (1) 有収水量1m³当たりの費用
給水原価 = (総費用－受託工事費)／年間有収水量
※ 平成26年度の公営企業会計基準の変更に伴い、以下の式による算出数値を併記
給水原価 = (総費用－受託工事費－長期前受金戻入額)／年間有収水量
- (2) 有収水量1m³当たりの給水収益
供給単価 = 給水収益／年間有収水量

9. 管路

- (1) 導水管
取水施設(水源)から浄水場まで水を導く管
- (2) 送水管
浄水場から配水池まで水を送る管
- (3) 配水管
ア. 配水本管 配水池から下流で直接給水装置(給水管等)を分岐しない管
イ. 配水支管 配水池から下流で直接給水装置(給水管等)を分岐する管
- (4) 基幹管路
導水管、送水管及び配水本管
- (5) 耐震適合性のある管
ア. 耐震管
耐震型継手を有するダクタイル鋳鉄管、鋼管、水道配水用ポリエチレン管(高密度)及びステンレス管
イ. 「管路の耐震化に関する検討会報告書」において、耐震性能を満たすと評価された管
上記(5)ア. 耐震管の他に、K型継手を有するダクタイル鋳鉄管のうち良い地盤に布設されているもの、また、RRロング継手を有する硬質塩化ビニル管(ただし、地震の被災経験が少なく、十分に耐震性能が検証されていない管種、継手を含んでいる。)
※ K形継手等を地盤条件の良い箇所に埋設する場合、その耐震性の評価は水道事業者の判断に委ねられている。
- (6) 耐震型継手
ア. ダクタイル鋳鉄管〔離脱防止機構付き継手(S・SⅡ・NS・US・UF・KF・PⅡ形等)〕
イ. 鋼管〔溶接継手〕
ウ. 水道配水用ポリエチレン管〔熱融着継手〕
エ. ステンレス管〔耐震型継手〕

10. 施設の耐震化

- (1) 施設の重要度
ア. 浄水場 ランクA 重要度の高い施設(すべての浄水場)
イ. 配水池 ランクA 配水本管に直接接続する施設
ランクB 配水本管に直接接続していない施設
- (2) 対応済みの判断 下表の塗りつぶし部分に該当した場合を対応済みとする。

○施設の重要度と有すべき耐震性能基準(水道施設の水道施設の技術的基準を定める省令)

	レベル1地震動(L1)に対して	レベル2地震動(L2)に対して
ランクA	施設の設計能力を損なわない	一定の機能低下をきたしても、速やかに機能回復できる
ランクB	一定の機能低下をきたしても、速やかに機能回復できる	—

レベル1地震動 施設の供用期間中に1～2回発生するレベルの地震動
レベル2地震動 想定される最大規模の地震動

※ 上水道の配水池の総有効容量について、「13. 取水量、浄水量及び配水池容量等」と「19. 施設耐震化状況及び災害時確保水量」で数値が異なっているが、国の水道統計調査でも整合が図られていないため、そのまま掲載することとする。

1. 総括

(1)長野県の水道(令和4年度…令和4年4月1日～令和5年3月31日)

水 道 種 別			用水供給	上水道	簡易水道	専用水道	計	割合	
水 道 数	県営	(箇所)	1	1	0	—	—		
	市営	(箇所)	0	21	14	—	—		
	町営	(箇所)	1	19	29	—	—		
	村営	(箇所)	0	12	33	—	—		
	一部事務組合営	(箇所)	3	1	0	—	—		
	その他	(箇所)	0	6	48	—	—		
	計	(箇所)	5	60	124	68	257		
給 水 人 口			(人)	—	1,900,993	84,520	1,606	1,987,119	
普 及 率			(%)	県内給水人口1,987,119／県内総人口2,006,353				99.0	
給 水 量	年間給水量	(千m ³)	49,735	258,520	17,204	(117)	275,724		
	有効水量	(千m ³)	49,678	219,367	11,962	(82)	231,329		
	有効率	(%)	99.9	84.9	69.5	(70.0)	83.9		
	有収水量	(千m ³)	49,622	212,725	10,976		223,701		
	有収率	(%)	99.8	82.3	63.8	(70.0)	81.1		
	1日最大	(m ³)	141,009	854,421	68,769	—	923,190		
	1日平均	(m ³)	136,308	709,926	47,134	(321)	757,060		
	1人1日最大	(ℓ)	—	449	814	—	464		
	1人1日平均	(ℓ)	—	370	558	(200)	379		
取 水 量	年間取水量	(千m ³)	52,311	245,233	24,389	—	321,933	100.0%	
	地表水	ダム	(千m ³)	44,264	38,117	148	—	82,529	25.6%
		湖沼	(千m ³)	0	0	191	—	191	0.1%
		河川	(千m ³)	1,429	56,726	8,211	—	66,366	20.6%
		計	(千m ³)	45,693	94,843	8,551	—	149,087	46.3%
	地下水	伏流水	(千m ³)	0	7,585	4,398	—	11,983	3.7%
		浅井戸	(千m ³)	0	17,673	126	—	17,799	5.5%
		深井戸	(千m ³)	1,393	75,845	3,339	—	80,577	25.0%
		湧水等	(千m ³)	5,225	49,287	7,976	—	62,488	19.4%
		計	(千m ³)	6,618	150,390	15,838	—	172,846	53.7%
	浄水受水		(千m ³)	—	(49,736)	(261)	—	(49,997)	—

- * 1 専用水道の給水人口は自己水源のみの専用水道の給水人口のみとする。
- * 2 上水道の年間給水量、有効水量、有収水量、1人1日最大給水量及び1人1日平均給水量は分水量を除いたものである。
- * 3 上水道の1日最大給水量及び1日平均給水量は分水量を含む。
- * 4 給水量の計の各項目は専用水道の給水量を含まない。
- * 5 専用水道の給水量は1人1日平均給水量を200ℓ、有効率及び有収率を70%として推定したものである。

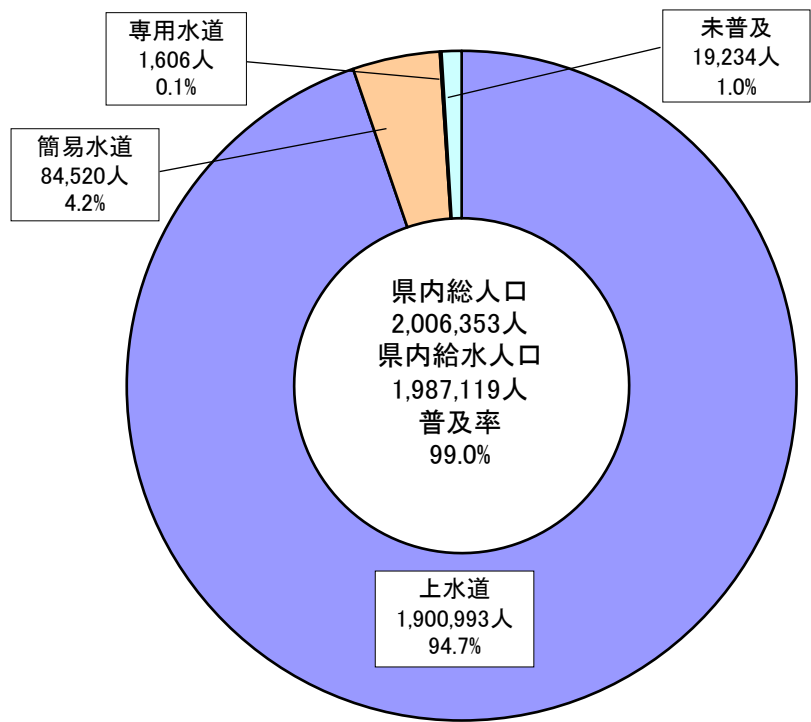
(2)全国の水道(令和3年度…令和3年4月1日～令和4年3月31日)

水 道 種 別			用水供給	上水道	簡易水道	専用水道	計	割合
水 道 数	都道府県営（箇所）		37	5	1,783	—	—	
	市営（箇所）		7	706		—	—	
	町営（箇所）			475		—	—	
	村営（箇所）			37		—	—	
	一部事務組合営（箇所）		44	72		—	—	
	その他（箇所）		0	9	632	—	—	
	計（箇所）		88	1,304	2,415	8,189	11,996	
給 水 人 口（人）			—	120,874,440	1,666,833	362,430	122,903,703	
普 及 率（％）			給水人口122,903,703／総人口125,177,460				98.2	
給 水 量	年間給水量（千m ³ ）		4,483,926	14,547,600	285,388	(26,457)	14,832,988	
	有効水量（千m ³ ）		4,476,654	13,463,912	209,187	(18,520)	13,673,099	
	有効率（％）		99.8	92.6	73.3	(70.0)	92.2	
	有収水量（千m ³ ）		4,472,839	13,114,742	209,187	(18,520)	13,323,929	
	有収率（％）		99.8	90.2	73.3	(70.0)	89.8	
	1日最大（千m ³ ）		13,418	44,462	1,073	—	45,535	
	1日平均（千m ³ ）		12,285	39,962	780	—	40,742	
	1人1日最大（ℓ）		—	366	644	—	372	
	1人1日平均（ℓ）		—	330	468	(200)	332	
取 水 量	年間取水量（千m ³ ）		4,633,509	10,692,308	325,712	—	15,325,817	100.0%
	地表水	ダム（千m ³ ）	3,822,126	3,593,399	152,613	—	7,415,525	48.4%
		湖沼（千m ³ ）	55,459	155,572		—	211,031	1.4%
		河川（千m ³ ）	664,171	3,182,412		—	3,846,583	25.1%
		計（千m ³ ）	4,541,756	6,931,383		—	11,473,139	74.9%
	地下水	伏流水（千m ³ ）	39,900	465,050	31,343	—	504,950	3.3%
		浅井戸（千m ³ ）	10,397	1,009,329	49,349	—	1,019,726	6.7%
		深井戸（千m ³ ）	15,151	1,888,522	78,931	—	1,903,673	12.4%
		計（千m ³ ）	65,448	3,362,901	159,623	—	3,428,349	22.4%
	その他（千m ³ ）		26,305	398,024	13,476	—	424,329	2.7%
	浄水受水（千m ³ ）		—	(106,406)	(10,570)	—	(106,406)	—

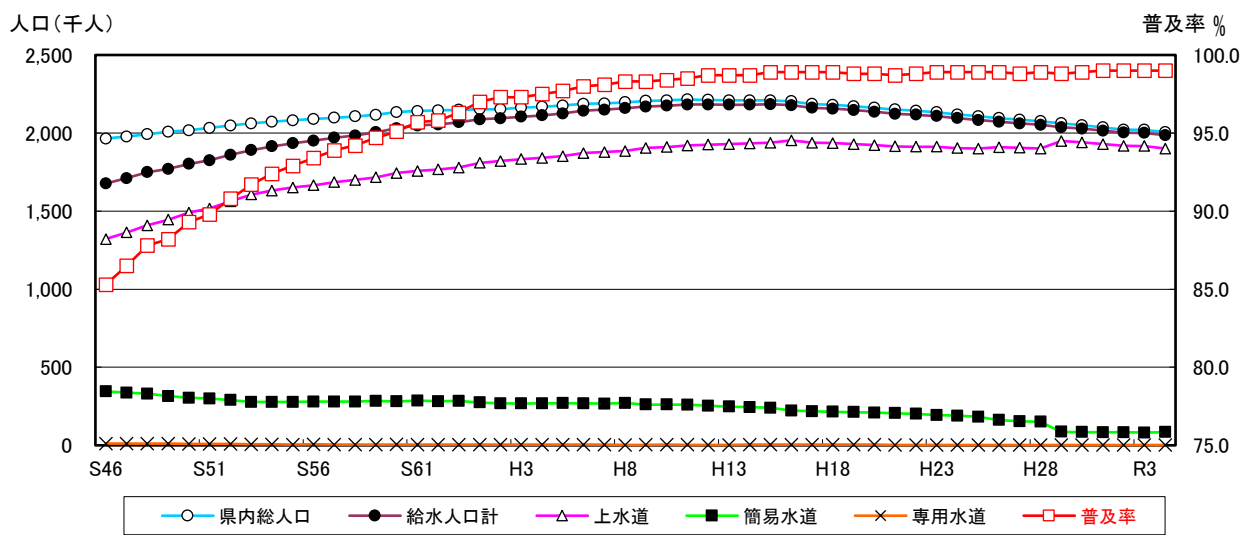
- 上記＊1から＊5は当表にも該当する。
- * 6 厚生労働省医薬・生活衛生局水道課の「令和3年度水道統計」および「令和3年度全国簡易水道統計」による。
 - * 7 簡易水道の1日平均、1人1日最大及び1人1日平均給水量は県が独自に算出したものである。
 - * 8 給水量の計の各項目は県が独自に算出したものである。
 - * 9 取水量の計の各項目は簡易水道の数値を含まない。

2. グラフで表す水道の状況(令和4年度)

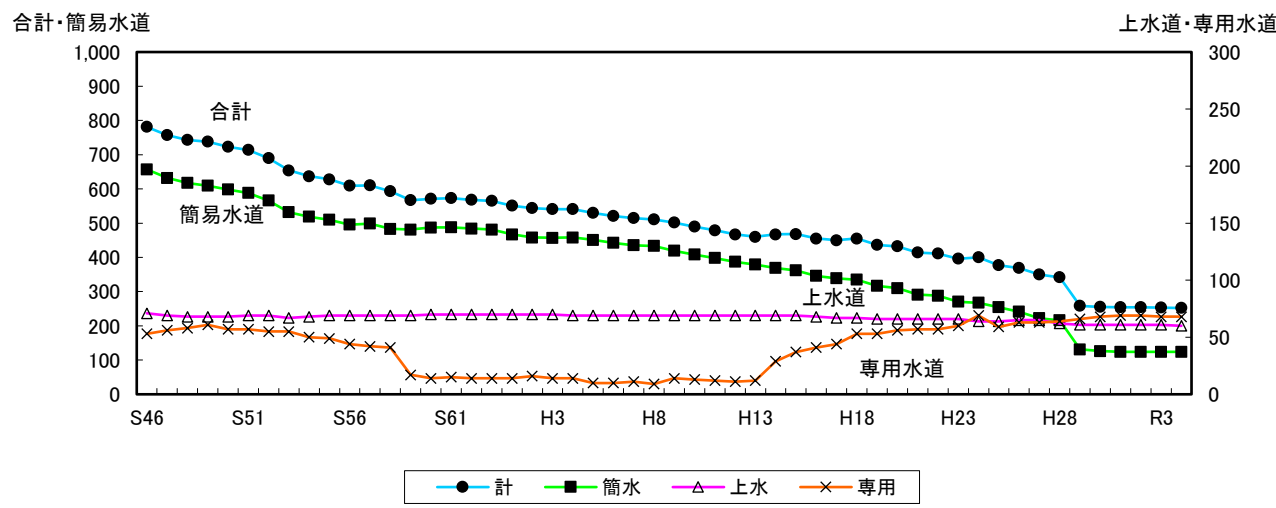
(1) 給水人口及び普及率



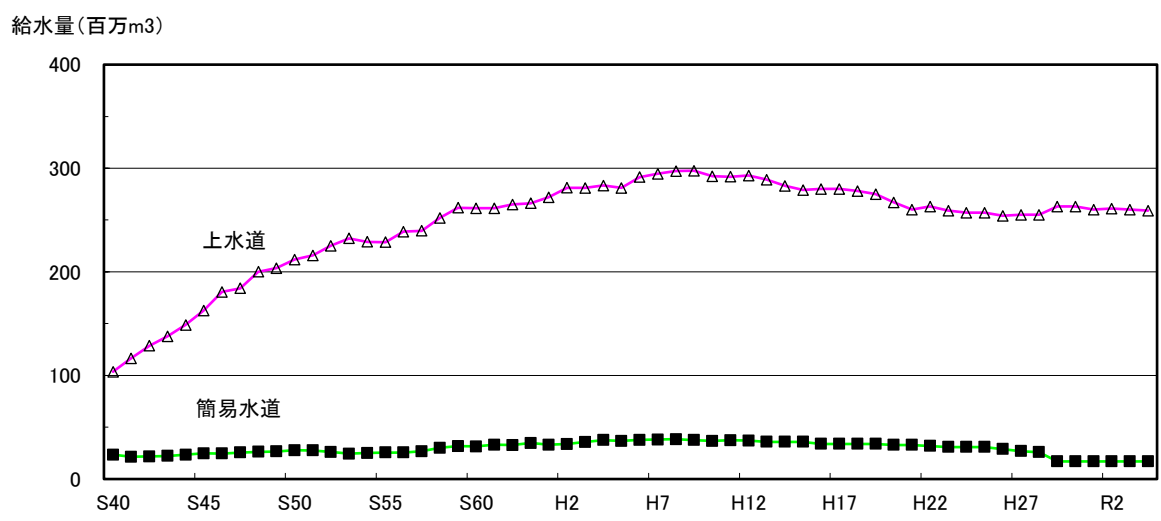
(2) 給水人口の推移



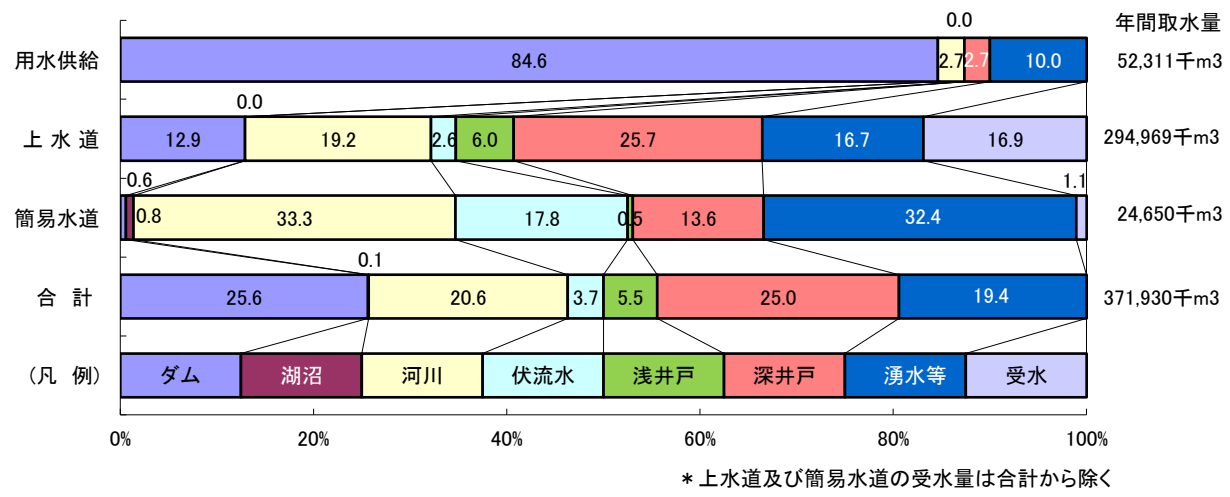
(3) 水道事業数等の推移



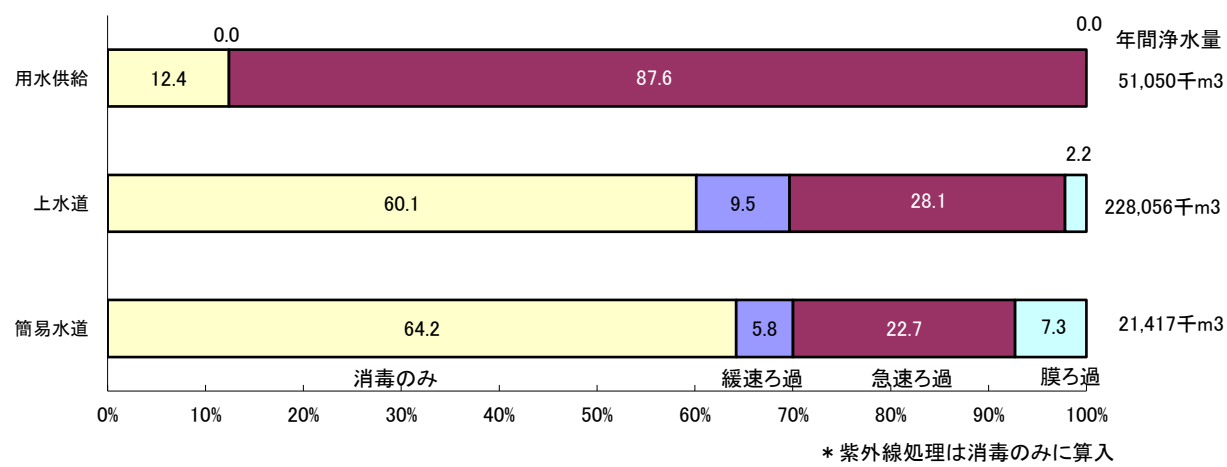
(4) 年間給水量の推移



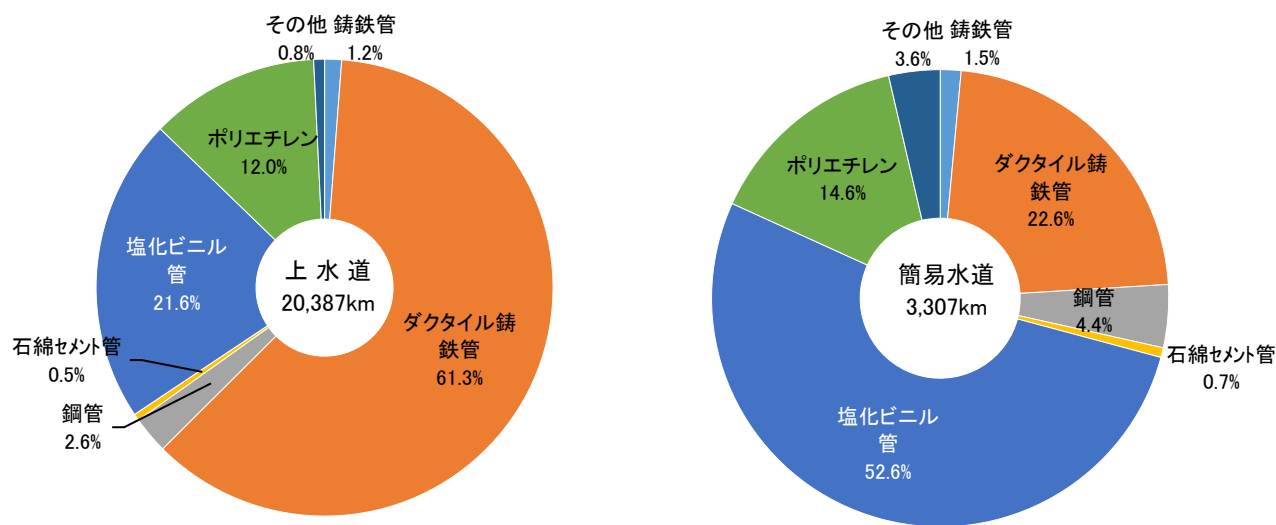
(5) 水源の種類別の取水量



(6) 浄水方法の種類別の浄水量



(7) 管種別の延長



3. 水道の種類別箇所数の推移、給水人口及び普及率の推移

年度	総人口 (人)	上水道			簡易水道			専用水道			計			
		箇所	給水人口 (人)	普及率 (%)	箇所	給水人口 (人)	普及率 (%)	箇所	給水人口 (人)	普及率 (%)	箇所	給水人口 (人)	普及率 (%)	全国 順位
44	1,950,436	65	1,241,480	63.7	666	363,664	18.7	51	12,600	0.6	782	1,617,744	82.9	9
45	1,953,910	68	1,274,832	65.2	672	355,481	18.2	53	11,506	0.6	793	1,641,819	84.0	9
46	1,965,188	71	1,321,449	67.2	657	345,194	17.6	53	10,168	0.5	781	1,676,811	85.3	10
47	1,977,521	69	1,363,717	69.0	632	336,938	17.0	56	10,239	0.5	757	1,710,894	86.5	12
48	1,992,155	68	1,408,525	70.7	617	330,505	16.6	58	10,734	0.5	743	1,749,764	87.8	11
49	2,008,255	68	1,445,592	72.0	609	314,569	15.7	61	10,477	0.5	738	1,770,638	88.2	12
50	2,018,125	68	1,490,168	73.8	598	303,435	15.0	57	8,743	0.4	723	1,802,346	89.3	13
51	2,033,365	69	1,516,651	74.6	588	300,235	14.8	57	8,118	0.4	714	1,825,004	89.8	16
52	2,048,500	69	1,562,540	76.3	566	290,126	14.2	55	7,962	0.4	690	1,860,628	90.8	15
53	2,060,982	67	1,606,104	77.9	532	278,131	13.5	55	6,591	0.3	654	1,890,826	91.7	15
54	2,072,352	68	1,631,453	78.7	519	277,255	13.4	50	5,908	0.3	637	1,914,616	92.4	15
55	2,082,104	69	1,651,264	79.3	510	278,294	13.4	49	5,094	0.2	628	1,934,652	92.9	16
56	2,090,638	69	1,665,848	79.7	496	280,310	13.4	44	5,812	0.3	609	1,951,970	93.4	15
57	2,098,028	69	1,685,428	80.3	499	279,658	13.3	42	5,109	0.2	610	1,970,195	93.9	15
58	2,107,027	69	1,700,639	80.7	483	279,438	13.3	41	4,860	0.2	593	1,984,937	94.2	15
59	2,116,789	69	1,716,646	81.1	481	283,616	13.4	17	4,775	0.2	567	2,005,037	94.7	14
60	2,133,866	70	1,743,878	81.7	487	281,053	13.2	14	5,401	0.3	571	2,030,332	95.1	14
61	2,141,099	70	1,757,054	82.1	488	285,833	13.4	15	5,311	0.2	573	2,048,198	95.7	14
62	2,144,764	70	1,767,524	82.4	484	282,688	13.2	14	5,343	0.2	568	2,055,555	95.8	13
63	2,148,814	70	1,779,791	82.8	481	284,353	13.2	14	4,801	0.2	565	2,068,945	96.3	13
元	2,153,377	70	1,809,482	84.0	467	274,557	12.8	14	4,581	0.2	551	2,088,620	97.0	12
2	2,153,043	70	1,820,828	84.6	458	269,401	12.5	16	4,485	0.2	544	2,094,714	97.3	12
3	2,162,328	70	1,833,033	84.8	457	267,833	12.4	14	3,996	0.2	541	2,104,862	97.3	12
4	2,168,580	69	1,840,749	84.9	458	268,389	12.4	14	4,481	0.2	541	2,113,619	97.5	13
5	2,175,653	69	1,851,849	85.1	451	270,165	12.4	10	4,186	0.2	530	2,126,200	97.7	12
6	2,187,285	69	1,871,511	85.6	442	268,316	12.3	10	3,642	0.2	521	2,143,469	98.0	12
7	2,189,866	69	1,878,667	85.8	435	266,808	12.2	11	3,622	0.2	515	2,149,097	98.1	12
8	2,196,982	69	1,885,857	85.8	433	271,069	12.4	9	3,065	0.1	511	2,159,991	98.3	12
9	2,205,758	69	1,904,630	86.3	419	261,131	11.8	14	3,310	0.2	502	2,169,071	98.3	12
10	2,209,437	69	1,910,221	86.5	408	261,191	11.9	13	3,674	0.2	490	2,175,086	98.4	12
11	2,215,163	69	1,920,146	86.7	398	259,504	11.8	12	3,160	0.1	479	2,182,810	98.5	12
12	2,213,228	69	1,926,521	87.0	387	253,609	11.5	11	3,319	0.1	467	2,183,449	98.7	12
13	2,209,336	69	1,929,889	87.4	379	247,963	11.2	12	3,785	0.2	460	2,181,637	98.7	12
14	2,210,178	69	1,932,724	87.4	369	244,373	11.1	29	5,173	0.2	467	2,182,270	98.7	12
15	2,210,256	69	1,938,282	87.7	362	241,514	10.9	37	5,417	0.2	468	2,185,213	98.9	12
16	2,203,835	68	1,952,657	88.6	346	221,645	10.1	41	4,944	0.2	455	2,179,246	98.9	12
17	2,186,449	67	1,938,148	88.6	339	218,666	10.0	44	4,929	0.2	450	2,161,743	98.9	13
18	2,179,665	67	1,935,706	88.8	335	215,332	9.9	53	4,948	0.2	455	2,155,986	98.9	13
19	2,172,282	66	1,929,696	88.8	317	212,960	9.8	53	4,415	0.2	436	2,147,071	98.8	15
20	2,162,260	66	1,923,064	88.9	310	208,875	9.7	56	4,457	0.2	432	2,136,396	98.8	17
21	2,150,758	66	1,914,770	89.0	291	205,585	9.6	57	2,451	0.1	414	2,122,806	98.7	17
22	2,142,797	66	1,913,094	89.3	288	201,904	9.4	57	2,588	0.1	411	2,117,586	98.8	17
23	2,133,183	66	1,912,534	89.7	270	193,690	9.1	60	2,858	0.1	396	2,109,082	98.9	16
24	2,119,212	64	1,903,637	89.8	267	189,905	9.0	60	2,151	0.1	391	2,095,693	98.9	17
25	2,107,892	64	1,899,915	90.1	254	182,568	8.7	59	1,659	0.1	377	2,084,142	98.9	17
26	2,096,051	65	1,909,023	91.1	241	161,588	7.7	63	1,809	0.1	369	2,072,420	98.9	19
27	2,086,023	65	1,905,647	91.4	222	154,035	7.4	63	2,081	0.1	350	2,061,763	98.8	18
28	2,076,122	62	1,900,262	91.5	216	151,031	7.3	64	1,864	0.1	342	2,053,157	98.9	21
29	2,063,495	61	1,949,003	94.5	131	87,069	4.2	66	1,882	0.1	258	2,037,954	98.8	20
30	2,050,242	61	1,940,820	94.7	126	85,246	4.2	68	1,881	0.1	255	2,027,947	98.9	20
元	2,035,925	61	1,929,418	94.8	124	84,307	4.1	69	1,906	0.1	254	2,015,631	99.0	18
2	2,022,222	61	1,918,018	94.8	124	82,761	4.1	69	1,831	0.1	254	2,002,610	99.0	19
3	2,020,788	61	1,917,437	94.9	124	81,626	4.0	68	1,675	0.1	253	2,000,738	99.0	19
4	2,006,353	60	1,900,993	94.7	124	84,520	4.2	68	1,606	0.1	252	1,987,119	99.0	19

* 専用水道の給水人口は、自己水源のみのものとする。

(他の水道から供給を受けている専用水道の給水人口は、供給している水道で計上し、専用水道では計上しない。)

4. 都道府県別の給水人口、普及率及び水道数

都道府県名	総人口 (人) [a]	給水人口 (人)				普及率 (%)		水道数 (箇所)								
		上水道	簡易水道	専用水道	計 [b]	b/a	順位	用水供給	上水道	順位	簡易水道	順位	専用水道	順位	計	順位
北海道	5,114,809	4,722,260	289,437	16,158	5,027,855	98.3	24	5	88	1	191	1	526	2	810	2
青森	1,189,627	1,142,056	25,884	3,023	1,170,963	98.4	23	1	26	20	31	26	78	29	136	33
岩手	1,177,487	1,087,300	21,854	4,988	1,114,142	94.6	40	1	28	19	26	27	115	24	170	29
宮城	2,246,056	2,226,293	2,524	744	2,229,561	99.3	16	2	33	14	5	41	92	27	132	34
秋田	918,387	782,136	60,624	2,998	845,758	92.1	45	0	22	27	103	9	86	28	211	24
山形	1,035,555	1,005,395	20,047	186	1,025,628	99.0	18	4	29	15	32	25	52	38	117	38
福島	1,775,060	1,606,680	54,982	4,299	1,665,961	93.9	43	3	37	12	63	16	161	17	264	15
茨城	2,828,848	2,664,463	26,700	5,063	2,696,226	95.3	36	3	42	7	117	7	222	12	384	10
栃木	1,922,735	1,826,870	3,667	20,232	1,850,769	96.3	32	2	24	24	6	40	329	9	361	11
群馬	1,924,139	1,845,741	66,990	2,024	1,914,755	99.5	12	2	20	30	128	4	131	23	281	14
埼玉	7,328,073	7,301,451	4,371	6,041	7,311,863	99.8	7	1	55	3	4	43	356	7	416	6
千葉	6,269,572	5,954,846	5,880	42,825	6,003,551	95.8	34	6	40	9	4	43	944	1	994	1
東京	14,061,828	14,026,502	11,515	23,485	14,061,502	100.0	1	0	6	46	8	36	397	6	411	7
神奈川	9,222,108	9,196,420	14,346	4,806	9,215,572	99.9	4	1	20	30	15	32	486	3	522	4
新潟	2,135,036	2,039,279	83,435	2,700	2,125,414	99.5	11	3	25	22	143	2	66	33	237	18
富山	1,009,050	921,090	21,774	3,199	946,063	93.8	44	3	12	43	46	19	158	19	219	22
石川	1,111,480	1,070,657	23,920	4,978	1,099,555	98.9	21	1	18	35	84	11	97	26	200	26
福井	755,510	687,787	41,032	956	729,775	96.6	31	2	15	39	102	10	27	45	146	31
山梨	808,468	711,056	80,989	4,691	796,736	98.5	22	2	16	38	142	3	36	40	196	27
長野	2,006,353	1,900,993	84,460	1,606	1,987,059	99.0	19	5	60	2	124	5	68	32	257	16
岐阜	1,933,019	1,775,646	56,060	4,190	1,835,896	95.0	38	1	39	10	58	17	204	13	302	13
静岡	3,561,252	3,461,681	51,521	14,123	3,527,325	99.0	17	4	37	12	107	8	399	5	547	3
愛知	7,475,630	7,451,535	8,657	10,648	7,470,840	99.9	3	1	43	5	4	43	259	10	307	12
三重	1,766,053	1,749,930	8,019	2,020	1,759,969	99.7	10	2	29	15	25	28	160	18	216	23
滋賀	1,411,189	1,388,650	13,624	5,567	1,407,841	99.8	9	1	22	27	8	36	77	30	108	40
京都	2,546,825	2,528,726	10,666	1,731	2,541,123	99.8	8	2	22	27	8	36	134	22	166	30
大阪	8,770,650	8,768,273	0	1,937	8,770,210	100.0	2	1	43	5	0	47	354	8	398	9
兵庫	5,378,405	5,352,772	17,863	1,199	5,371,834	99.9	6	4	41	8	14	35	169	15	228	21
奈良	1,307,906	1,284,163	14,414	249	1,298,826	99.3	15	1	29	15	15	32	56	36	101	42
和歌山	910,486	855,544	36,755	1,325	893,624	98.1	25	2	25	22	51	18	24	46	102	41
鳥取	543,210	493,457	36,286	2,578	532,321	98.0	26	0	12	43	83	12	32	44	127	35
島根	650,900	616,698	16,238	464	633,400	97.3	29	2	14	42	8	36	24	46	48	46
岡山	1,850,206	1,789,896	44,902	2,587	1,837,385	99.3	14	4	24	24	37	23	62	35	127	35
広島	2,761,025	2,611,308	9,978	7,246	2,628,532	95.2	37	3	19	34	5	41	164	16	191	28
山口	1,301,688	1,212,607	10,508	4,138	1,227,253	94.3	41	1	15	39	16	30	65	34	97	43
徳島	697,733	643,476	22,043	12,740	678,259	97.2	30	0	18	35	37	23	56	36	111	39
香川	926,866	917,648	2,988	3	920,639	99.3	13	0	1	47	1	46	35	41	37	47
愛媛	1,320,198	1,197,928	21,068	20,472	1,239,468	93.9	42	2	23	26	71	15	140	21	236	19
高知	675,090	573,593	61,707	5,080	640,380	94.9	39	0	15	39	25	28	35	41	75	44
福岡	5,101,390	4,794,464	13,690	87,231	4,895,385	96.0	33	6	50	4	16	30	438	4	510	5
佐賀	803,055	759,123	8,641	1,092	768,856	95.7	35	2	11	45	40	21	74	31	127	35
長崎	1,270,358	1,222,639	22,911	12,370	1,257,920	99.0	20	0	20	30	38	22	150	20	208	25
熊本	1,709,733	1,439,081	74,272	16,616	1,529,969	89.5	47	1	29	15	121	6	258	11	409	8
大分	1,098,383	987,116	15,184	8,369	1,010,669	92.0	46	1	17	37	42	20	186	14	246	17
宮崎	1,048,688	992,651	31,828	1,843	1,026,322	97.9	27	0	20	30	74	14	45	39	139	32
鹿児島	1,581,634	1,482,681	45,816	16,153	1,544,650	97.7	28	0	39	10	83	12	112	25	234	20
沖縄	1,462,871	1,437,909	23,267	18	1,461,194	99.9	5	1	26	20	15	32	33	43	75	44
計	124,704,624	120,508,470	1,623,337	396,991	122,528,798	98.3		89	1,299		2,376		8,172		11,936	
令和3年度	125,177,460	120,874,440	1,666,833	362,430	122,903,703	98.2		88	1,304		2,415		8,189		11,996	

5. 地域振興局別の箇所数、給水人口及び普及率

地域振興局	行政区域内 総人口 ① 人	上 水 道			簡 易 水 道			専 用 水 道		
		箇 所 数 ② ヶ所	計 画 給水人口 ③ 人	現 在 給水人口 ④ 人	箇 所 数 ⑤ ヶ所	計 画 給水人口 ⑥ 人	現 在 給水人口 ⑦ 人	自己水源のみ		
								箇所数 ⑧ ヶ所	確認時 給水人口 ⑨ 人	現 在 給水人口 ⑩ 人
佐 久	202,230	10 (4)	203,742	189,201	11 (0)	13,170	10,216	3	924	68
		1 (0)	6,860	66	14 (0)	10,113	1,194	9	92,718	527
		11 (4)	210,602	189,267	25	23,283	11,410	12	93,642	595
上 田	190,208	7 (4)	197,331	185,273	1 (0)	4,740	3,967	0	0	0
		0 0	0	0	2 0	1,255	208	3	930	0
		7 (4)	197,331	185,273	3	5,995	4,175	3	930	0
諏 訪	189,178	6 (0)	193,810	186,063	1 0	229	185	0	0	0
		5 0	38,283	1,491	13 0	9,697	956	4	483	5
		11	232,093	187,554	14	9,926	1,141	4	483	5
上伊那	176,235	9 (2)	172,950	164,252	15 (0)	10,244	8,333	0	0	0
		0 0	0	0	5 0	2,704	2,100	3	855	0
		9 (2)	172,950	164,252	20	12,948	10,433	3	855	0
南信州	150,288	6 (0)	141,470	132,809	10 (0)	18,954	15,735	0	0	0
		0 0	0	0	0 0	0	0	1	200	15
		6	141,470	132,809	10	18,954	15,735	1	200	15
木 曽	23,980	2 (1)	5,100	4,497	18 (0)	28,519	18,617	0	0	0
		0 0	0	0	1 0	1,212	67	0	0	0
		2 (1)	5,100	4,497	19	29,731	18,684	0	0	0
松 本	418,541	7 (0)	414,590	404,070	5 (0)	14,785	12,009	1	0	0
		0 (0)	0	0	2 (0)	674	556	5	16,980	0
		7	414,590	404,070	7	15,459	12,565	6	16,980	0
北アルプス	54,525	4 (0)	56,000	49,789	3 (0)	4,304	3,791	2	140	20
		0 (0)	0	0	4 (0)	590	256	3	950	50
		4	56,000	49,789	7	4,894	4,047	5	1,090	70
長 野	522,064	11 (2)	539,141	509,784	2 (0)	5,180	2,221	2	1,019	796
		0 (0)	0	0	6 (0)	4,218	805	5	3,155	125
		11 (2)	539,141	509,784	8	9,398	3,026	7	4,174	921
北 信	79,294	6 (1)	86,970	73,839	10 (0)	6,620	3,178	0	0	0
		0 (0)	0	0	1 (0)	1,800	66	0	0	0
		6 (1)	86,970	73,839	11	8,420	3,244	0	0	0
計	2,006,543	68 (14)	2,011,104	1,899,577	76	106,745	78,252	8	2,083	884
		6	45,143	1,557	48	32,263	6,208	33	116,271	722
		60	2,056,247	1,901,134	124	139,008	84,460	41	118,354	1,606

上段
中段
下段

公 営
その他
計

()内は複数の市町村にまたがる水道の内数

専用水道			合 計			普及率	小規模水道（法定外）					
他から受水あり							飲料水供給施設			簡易給水施設		
箇所数 ⑪ ヶ所	確認時 給水人口 ⑫ 人	現在 給水人口 ⑬ 人	箇所数 ⑫+⑤+⑧ +⑪ ヶ所	計 画 給水人口 ③+⑥+⑨ 人	現在 給水人口 ④+⑦+⑩ =⑭ 人		⑭/① ×100%	箇所 数 ヶ所	計 画 給水人口 人	現在 給水人口 人	箇所 数 ヶ所	計 画 給水人口 人
0	0	0	53 (4)	327,527	201,272	99.5	5	360	90	5	129	38
5	4,250	52					10	618	325	6	199	106
5	4,250	52					15	978	415	11	328	144
0	0	0	13 (4)	204,256	189,448	99.6	2	153	16	0	0	0
0	0	0					0	0	0	1	20	7
0	0	0					2	153	16	1	20	7
0	0	0	29 (0)	242,502	188,700	99.7	0	0	0	0	0	0
0	0	0					2	154	71	3	105	36
0	0	0					2	154	71	3	105	36
1	2,450	0	35 (2)	186,753	174,685	99.1	6	472	255	4	144	73
2	344	0					2	85	93	3	140	75
3	2,794	0					8	557	348	7	284	148
0	0	0	17 (0)	160,624	148,559	98.8	1	95	0	7	249	77
0	0	0					2	70	0	7	128	60
0	0	0					3	165	0	14	377	137
0	0	0	21 (1)	34,831	23,181	96.7	1	95	34	16	526	218
0	0	0					5	382	173	17	438	231
0	0	0					6	477	207	33	964	449
1	926	0	28 (0)	447,029	416,635	99.5	1	52	0	0	0	0
7	8,316	0					11	699	330	1	26	21
8	9,242	0					12	751	330	1	26	21
0	0	0	16 (0)	61,984	53,906	98.9	1	70	3	2	73	0
0	0	0					6	480	35	16	528	248
0	0	0					7	550	38	18	601	248
0	0	0	36 (2)	552,713	513,731	98.4	1	48	0	0	0	0
10	61,913	0					23	1,203	1,081	26	645	509
10	61,913	0					24	1,251	1,081	26	645	509
0	0	0	18 (1)	95,390	77,083	97.2	1	65	20	0	0	0
1	647	0					16	896	437	11	150	125
1	647	0					17	961	457	11	150	125
2	3,376	0	266 (14)	2,313,609	1,987,200	99.0	19	1,410	418	34	1,121	406
25	75,470	52					77	4,587	2,545	91	2,379	1,418
27	78,846	52					96	5,997	2,963	125	3,500	1,824

※現在給水人口は、法定水道事業と重複して給水を受けている人口を除く

6. 市町村別の箇所数、給水人口及び普及率

地域 振興 局	市町村名	行政区域 内総人口	上 水 道			簡 易 水 道			専 用 水 道		
			箇所数	計 画 給水人口	現 在 給水人口	箇所数	計 画 給水人口	現 在 給水人口	自己水源のみ		
									箇所数	確認時 給水人口	現 在 給水人口
		① 人	② ヶ所	③ 人	④ 人	⑤ ヶ所	⑥ 人	⑦ 人	⑧ ヶ所	⑨ 人	⑩ 人
佐久	小諸市	40,512	1	41,052	39,618	1	750	714			
	佐久市	97,335	3 (2)	99,386	97,120	1	1,498	120	1	300	
	小海町	4,114	1	5,300	3,534	1	165	84			
	佐久穂町	9,838	1 (1)	10,528	8,918	2	1,390	734	1	400	62
	川上村	3,833				1	4,750	3,726			
	南牧村	3,070	1	6,860	66	1	2,950	2,979			
	南相木村	915				1	1,400	888			
	北相木村	675				1	860	675			
	軽井沢町	19,652	1	19,800	18,384				1	224	6
	御代田町	15,968	2 (1)	15,996	15,729	10	7,120	815	8	87,718	290
	立科町	6,318	1	11,680	5,898	3	905	416			
	計	202,230	10 (4)	203,742	189,201	11	13,170	10,216	3	924	68
			1	6,860	66	14	10,113	1,194	9	92,718	527
上田	上田市	151,315	3 (2)	160,023	150,423						
	東御市	29,523	3 (2)	31,178	29,464	2	1,255	208	3	930	
	長和町	5,403	1	6,130	5,386						
	青木村	3,967				1	4,740	3,967			
	計	190,208	7 (4)	197,331	185,273	1	4,740	3,967			
諏訪	岡谷市	46,262	1	47,800	46,113						
	諏訪市	47,555	1	50,400	47,319	1	350	139	1	8	
	茅野市	55,304	1	52,800	52,997	1	229	185			
	下諏訪町	18,509	5	38,283	1,491	10	1,050	6			
	富士見町	13,881	1	21,000	18,499				1	5	5
	原村	7,667	1	14,200	13,606						
	計	189,178	6	193,810	186,063	1	714	112	2	470	
上伊那	伊那市	64,495	2 (1)	61,950	60,638	8	4,344	3,128			
	駒ヶ根市	31,485	1	31,450	31,314	1	300	173			
	辰野町	17,820	1	19,100	16,864	6	1,258	754			
	箕輪町	24,704	1	27,300	22,942	3	1,604	1,333			
	飯島町	8,714	1	9,000	8,620						
	南箕輪村	16,083	2 (1)	14,650	15,468	1	800	594			
	中川村	4,507				1	4,642	4,451			
	宮田村	8,427	1	9,500	8,406						
	計	176,235	9 (2)	172,950	164,252	15	10,244	8,333	3	855	

専 用 水 道			合 計			普 及 率	小規模水道(法定外)					
他から受水あり							飲料水供給施設			簡易給水施設		
箇所数	確認時 給水人口	現 在 給水人口	箇所数	計 画 給水人口	現 在 給水人口		箇所数	計 画 給水人口	現 在 給水人口	箇所数	計 画 給水人口	現 在 給水人口
⑪ ヶ所	⑫ 人	⑬ 人	②+⑤+⑧ +⑪ ヶ所	③+⑥+⑨ 人	④+⑦+⑩ =⑭ 人	⑭/① × 100%	ヶ所	人	人	ヶ所	人	人
			2	41,802	40,332	99.6	2	124	122	2	52	50
			5 (2)	101,184	97,240	99.9	2	120	20	4	99	20
			4	6,585	3,861	93.9	4	324	185	3	127	47
			4 (1)	12,318	9,714	98.7	2	150	64	1	30	18
			2	5,125	3,742	97.6				1	20	9
			2	9,810	3,045	99.2						
			1	1,400	888	97.0	1	90	6			
			1	860	675	100.0	2	120	11			
5	4,250	52	25	114,862	19,495	99.2	2	50	7			
			3 (1)	20,996	15,966	100.0						
			4	12,585	6,314	99.9						
5	4,250	52	53 (4)	327,527	201,272	99.5	5	360	90	5	129	38
			8 (2)	162,208	150,631	99.5	10	618	325	6	199	106
			3 (2)	31,178	29,464	99.8	1	98				
			1	6,130	5,386	99.7				1	20	7
			1	4,740	3,967	100.0						
			13 (4)	204,256	189,448	99.6	1	55	16			
			3	48,158	46,252	99.98	2	153	16			
			3	51,679	47,510	99.9				1	20	7
			17	98,671	55,192	99.8	1	60	37	1	17	8
			3	21,470	18,499	99.95	1	94	34	2	88	28
			1	14,200	13,606	98.0						
			2	8,324	7,641	99.7						
			29	242,502	188,700	99.7						
1	2,450		14 (1)	66,594	63,939	99.1	2	154	71	3	105	36
2	344		4	32,305	31,314	99.5	3	252	120	3	95	39
			7	20,358	17,618	98.9				2	100	40
			4	28,904	24,275	98.3						
			1	9,000	8,620	98.9	3	220	135	1	49	34
			3 (1)	15,450	16,062	99.9						
			1	4,642	4,451	98.8						
			1	9,500	8,406	99.8				1	40	35
1	2,450		35 (2)	186,753	174,685	99.1						
2	344						6	472	255	4	144	73
							2	85	93	3	140	75

6. 市町村別の箇所数、給水人口及び普及率

地域振興局	市町村名	行政区域内総人口	上水道			簡易水道			専用水道		
									自己水源のみ		
			箇所数	計画 給水人口	現在 給水人口	箇所数	計画 給水人口	現在 給水人口	箇所数	確認時 給水人口	現在 給水人口
		① 人	② ヶ所	③ 人	④ 人	⑤ ヶ所	⑥ 人	⑦ 人	⑧ ヶ所	⑨ 人	⑩ 人
南信州	飯田市	95,010	1	97,900	92,880	1	1,700	1,422			
	松川町	12,231	1	13,400	12,182						
	高森町	12,655	1	10,300	10,047	1	2,630	2,520			
	阿南町	4,017				1	4,680	3,739			
	阿智村	5,831	1	6,440	5,730						
	平谷村	367				1	388	347			
	根羽村	811				1	860	784			
	下條村	3,364				1	4,100	3,334			
	売木村	503				1	720	455			
	天龍村	1,079				1	1,180	978			
	泰阜村	1,438				1	1,776	1,376			
	喬木村	5,741	1	6,500	5,709						
	豊丘村	6,298	1	6,930	6,261						
	大鹿村	943				1	920	780			
	計	150,288	6	141,470	132,809	10	18,954	15,735	1	200	15
木曽	上松町	3,864	1 (1)	21	9	1	4,600	3,762			
	南木曽町	3,719				1	4,000	3,308			
	木曽町	10,004	1	5,079	4,488	10	8,239	5,164			
	木祖村	2,505				1	1,212	67			
	王滝村	669				1	3,200	2,500			
	大桑村	3,219				4	4,380	664			
	計	23,980	2 (1)	5,100	4,497	18	28,519	18,617			
松本	松本市	238,615	4	241,750	237,620				1		
	塩尻市	66,303	1	66,840	66,248	1	200	85	2	15,309	
	安曇野市	93,308	1	96,600	92,125						
	麻績村	2,410				1	474	471	3	1,671	
	生坂村	1,599				1	2,550	2,410			
	山形村	8,258				1	1,630	1,496			
	朝日村	4,103	1	9,400	8,077	1	2,000	80			
	筑北村	3,945				1	4,480	4,103			
	計	418,541	7	414,590	404,070	5	14,785	12,009	1		
					2	674	556	5	16,980		

専 用 水 道			合 計			普 及 率	小規模水道(法定外)					
他から受水あり							飲料水供給施設			簡易給水施設		
箇所数	確認時 給水人口	現 在 給水人口	箇所数	計 画 給水人口	現 在 給水人口		箇所数	計 画 給水人口	現 在 給水人口	箇所数	計 画 給水人口	現 在 給水人口
⑪ ヶ所	⑫ 人	⑬ 人	②+⑤+⑧ +⑪ ヲ所	③+⑥+⑨ 人	④+⑦+⑩ =⑭ 人	⑭/① × 100%	ヶ所	人	人	ヶ所	人	人
			2	99,600	94,302	99.3				2		31
			1	13,400	12,182	99.6	1	95				
			2	12,930	12,567	99.3				1	30	18
			1	4,680	3,739	93.1				2	48	26
			1	6,440	5,730	98.3	2	70		2	50	
			1	388	347	94.6				1	30	8
			1	860	784	96.7						
			1	4,100	3,334	99.1						
			1	720	455	90.5						
			1	1,180	978	90.6				5	189	51
			1	1,776	1,376	95.7						
			1	6,500	5,709	99.4						
			1	6,930	6,261	99.4						
			2	1,120	795	84.3				1	30	3
			17	160,624	148,559	98.8	1	95		7	249	77
							2	70		7	128	60
			2 (1)	4,621	3,771	97.6				1	49	20
			1	4,000	3,308	88.9				1	15	8
			12	14,530	9,719	97.2	3	242	149	14	348	208
			1	3,200	2,500	99.8	1	95	34	14	453	193
			4	4,380	664	99.3	2	140	24	2	75	15
			1	4,100	3,219	100.0						
			21 (1)	34,831	23,181	96.7				1	24	5
7	8,316		15	257,259	237,705	99.6	1	95	34	16	526	218
			1	66,840	66,248	99.9	5	382	173	17	438	231
1	926		6	98,745	92,596	99.2						
			1	2,550	2,410	100.0		52				
			1	1,630	1,496	93.6	3	218				
			2	11,400	8,157	98.8		127	95			
			1	4,480	4,103	100.0						
			1	4,125	3,920	99.4						
1	926						1	52				
7	8,316		28	447,029	416,635	99.5	11	699	330	1	26	21

6. 市町村別の箇所数、給水人口及び普及率

地域 振興 局	市町村名	行政区域 内総人口	上 水 道			簡 易 水 道			専 用 水 道		
			箇所数	計 画 給水人口	現 在 給水人口	箇所数	計 画 給水人口	現 在 給水人口	自己水源のみ		
									箇所数	確認時 給水人口	現 在 給水人口
		① 人	② ヶ所	③ 人	④ 人	⑤ ヶ所	⑥ 人	⑦ 人	⑧ ヶ所	⑨ 人	⑩ 人
北 ア ル プ ス	大町市	25,009	1	24,100	23,060	1	1,610	1,468	1		
						3	410	228	1		
	池田町	8,976	1	12,000	8,856	1	154	66			
	松川村	9,510	1	10,000	9,510						
	白馬村	8,483	1	9,900	8,363						
小谷村	2,547				1	2,540	2,257	1	140	20	
					1	180	28	2	950	50	
計		54,525	4	56,000	49,789	3	4,304	3,791	2	140	20
						4	590	256	3	950	50
長 野	長野市	365,072	2	370,134	362,560				1	39	
						2	1,270	616	5	3,155	125
	須坂市	48,847	1	51,200	47,838	1	1,060	127	1	980	796
	千曲市	58,281	2 (1)	62,216	52,291						
						1	150				
	坂城町	13,467	1 (1)	15,391	13,085						
						1	200	103			
	小布施町	10,646	1	11,000	10,645						
	高山村	6,343	1	7,340	6,331						
信濃町	7,407	1	8,400	7,221							
					2	2,598	86				
飯綱町	9,885	2	13,460	9,813							
小川村	2,116				1	4,120	2,094				
計		522,064	11 (2)	539,141	509,784	2	5,180	2,221	2	1,019	796
						6	4,218	805	5	3,155	125
北 信	中野市	41,048	1	43,300	39,930						
	飯山市	18,578	1	20,970	17,867	1	220	128			
	山ノ内町	10,778	1	11,970	9,544	2	2,340	949			
						1	1,800	66			
	木島平村	4,182	2 (1)	5,530	3,852	2	410	197			
野沢温泉村	3,180	1	5,200	2,646	4	1,780	514				
栄村	1,528				1	1,870	1,390				
計		79,294	6 (1)	86,970	73,839	10	6,620	3,178			
						1	1,800	66			
県 全 体	市	1,613,857	31 (8)	1,651,049	1,587,425	14	9,913	7,172	5	1,319	796
			5	38,283	1,491	24	14,540	2,745	19	21,933	130
	町	252,570	23 (4)	261,055	224,270	29	30,361	21,496	2	624	68
						20	15,654	2,713	11	93,188	527
	村	140,116	14 (2)	99,000	87,882	33	66,471	49,584	1	140	20
			1	6,860	66	4	2,069	750	3	1,150	65
	計	2,006,543	68 (14)	2,011,104	1,899,577	76	106,745	78,252	8	2,083	884
6			45,143	1,557	48	32,263	6,208	33	116,271	722	
			60	2,056,247	1,901,134	124	139,008	84,460	41	118,354	1,606

上段
下段

公 営
その他

()内は複数の市町村にまたがる水道の内数
※広域水道は主な事業所所在地に計上

専 用 水 道			合 計			普 及 率	小規模水道(法定外)					
他から受水あり							飲料水供給施設			簡易給水施設		
箇所数	確認時 給水人口	現 在 給水人口	箇所数	計 画 給水人口	現 在 給水人口		箇所数	計 画 給水人口	現 在 給水人口	箇所数	計 画 給水人口	現 在 給水人口
⑪ ヶ所	⑫ 人	⑬ 人	②+⑤+⑧ +⑪ ヲ所	③+⑥+⑨ 人	④+⑦+⑩ =⑭ 人	⑭/① × 100%	ヶ所	人	人	ヶ所	人	人
			7	26,120	24,756	99.0	4	380	14	5	174	69
			2	12,154	8,922	99.4	1	70	3	2	73	
			1	10,000	9,510	100.0						
			1	9,900	8,363	98.6	2	100	21	3	88	59
			5	3,810	2,355	92.5				8	266	120
			16	61,984	53,906	98.9	1	70	3	2	73	
							6	480	35	16	528	248
10	61,913		20	374,598	363,301	99.5	20	1,031	1,011	23	527	504
			3	53,240	48,761	99.82	1	48		1	30	
			3 (1)	62,366	52,291	89.7						
			2 (1)	15,591	13,188	97.9						
			1	11,000	10,645	99.99						
			1	7,340	6,331	99.8						
			3	10,998	7,307	98.6	2	89	70	1	49	5
			2	13,460	9,813	99.3	1	83		1	39	
			1	4,120	2,094	99.0						
10	61,913		36 (2)	552,713	513,731	98.4	1	48				
							23	1,203	1,081	26	645	509
1	647		2	43,300	39,930	97.3	1	27	25			
			2	21,190	17,995	96.9	4		179	3		89
			4	16,110	10,559	98.0	9	817	182	6	120	13
			4 (1)	5,940	4,049	96.8	1	12	12			
			5	6,980	3,160	99.4	1	65	20			
			1	1,870	1,390	91.0						
							1	40	39	2	30	23
1	647		18 (1)	95,390	77,083	97.2	1	65	20			
							16	896	437	11	150	125
2	3,376						8	570	140	7	194	59
20	71,220		120 (8)	1,737,037	1,599,759	99.1	41	2,288	1,657	43	1,034	847
							9	685	252	20	684	283
5	4,250	52	90 (4)	400,882	249,074	98.6	25	1,830	710	31	841	331
							2	155	26	7	243	64
			56 (2)	175,690	138,367	98.8	11	469	178	17	504	240
2	3,376						19	1,410	418	34	1,121	406
25	75,470	52	266 (14)	2,313,609	1,987,200	99.0	77	4,587	2,545	91	2,379	1,418
27	78,846	52	252							96	5,997	2,963

※現在給水人口は、法定水道事業と重複して給水を受けている人口を除く。

7. 給水量の推移

年 度	上 水 道									
	年間給水量 (分水量を除く)			一日給水量 (分水量を含む)		一人一日給水量 (分水量を除く)		比率 (分水量を除く)		
	給水量 (千m ³)	有効水量 (千m ³)	有収水量 (千m ³)	最大給水量 (千m ³)	平均給水量 (千m ³)	最大給水量 (ℓ/人)	平均給水量 (ℓ/人)	有効率 (%)	有収率 (%)	負荷率 (%)
44	148,788	108,238	102,853	521	407	420	328	72.7	69.1	78.1
45	162,694	119,738	113,764	556	446	436	350	73.6	69.9	80.2
46	180,667	126,832	120,351	604	495	457	375	70.2	66.6	82.0
47	184,076	137,363	129,560	640	504	469	370	74.6	70.4	78.8
48	200,119	149,270	140,660	687	548	488	389	74.6	70.3	79.8
49	203,617	148,678	143,095	706	558	488	386	73.0	70.3	79.0
50	211,849	153,849	148,565	747	580	501	389	72.6	70.1	77.6
51	215,799	159,411	151,341	774	591	510	390	73.9	70.1	76.4
52	225,253	166,916	159,291	806	617	516	395	74.1	70.7	76.6
53	232,369	174,875	167,595	827	637	515	397	75.3	72.1	77.0
54	228,957	172,562	165,033	819	626	502	384	75.4	72.1	76.4
55	228,595	173,580	166,567	825	626	500	379	75.9	72.9	75.9
56	238,868	180,102	172,989	839	654	504	393	75.4	72.4	77.9
57	239,666	181,583	174,148	852	657	506	390	75.8	72.7	77.1
58	252,014	191,949	182,598	916	690	539	406	76.2	72.5	75.3
59	261,825	202,283	192,689	939	716	547	417	77.3	73.6	76.3
60	261,426	201,565	192,459	947	718	543	412	77.1	73.6	75.8
61	261,482	203,716	194,597	933	718	531	409	77.9	74.4	77.0
62	264,962	206,675	198,978	929	725	526	410	78.0	75.1	78.0
63	266,199	208,397	200,815	943	724	530	407	78.3	75.4	76.8
元	271,931	214,185	205,931	957	747	529	413	78.8	75.7	78.1
2	281,146	225,156	216,600	1,004	772	551	424	80.1	77.0	76.9
3	281,055	228,514	218,193	982	770	536	420	81.3	77.6	78.4
4	283,400	232,663	221,712	1,006	778	547	423	82.1	78.2	77.3
5	281,066	231,474	220,192	980	772	527	416	82.4	78.3	78.8
6	291,444	242,570	230,135	1,039	801	551	427	83.3	79.0	77.1
7	294,614	244,630	231,596	1,047	807	556	428	83.1	78.7	77.0
8	297,314	248,187	236,228	1,034	817	546	432	83.5	79.5	79.0
9	297,598	248,589	236,738	1,027	815	538	428	83.6	79.6	79.6
10	292,284	245,989	234,078	996	803	520	419	84.2	80.1	80.6
11	291,767	247,184	234,958	1,003	799	520	415	84.8	80.6	79.7
12	293,028	250,096	238,315	1,003	801	521	416	85.3	81.3	79.9
13	288,563	245,952	235,558	1,008	793	522	411	85.2	81.6	78.6
14	283,388	243,833	233,650	978	778	506	403	86.0	82.4	79.6
15	279,550	240,748	230,843	948	766	489	395	86.1	82.6	80.8
16	280,441	243,074	232,983	970	770	497	395	86.7	83.1	79.4
17	279,947	241,779	232,759	945	754	487	389	86.4	83.1	79.8
18	277,972	240,021	231,306	935	764	482	393	86.3	83.2	81.7
19	274,754	236,100	228,631	941	752	487	390	86.0	83.3	79.9
20	267,172	228,904	221,983	903	734	468	380	85.7	83.1	81.3
21	260,560	224,454	217,680	872	715	454	373	86.2	83.6	82.0
22	262,749	226,923	219,870	897	721	468	376	86.4	83.7	80.4
23	258,853	223,500	217,089	882	709	460	371	86.4	83.9	80.4
24	256,735	222,356	215,800	867	705	456	368	86.6	84.1	81.2
25	256,681	221,937	215,573	862	705	453	367	86.5	84.0	81.8
26	254,162	220,495	212,986	851	698	445	362	86.8	83.8	82.0
27	255,051	219,310	212,754	846	698	443	363	86.0	83.4	82.5
28	254,949	219,587	213,150	843	700	443	365	86.1	83.6	83.0
29	263,028	226,169	218,627	878	722	449	367	86.0	83.1	82.3
30	263,283	225,644	218,389	883	724	454	370	85.7	83.0	82.0
元	259,611	221,227	214,386	857	711	443	365	85.2	82.6	83.0
2	260,512	222,313	215,198	844	716	439	370	85.4	82.6	84.8
3	259,742	221,281	214,662	837	713	436	371	85.2	82.7	85.1
4	258,520	219,367	212,725	854	710	449	370	84.9	82.3	83.1

年 度	簡 易 水 道									
	年間給水量			一日給水量		一人一日給水量		比率		
	給水量 (千m ³)	有効水量 (千m ³)	有収水量 (千m ³)	最大給水量 (千m ³)	平均給水量 (千m ³)	最大給水量 (ℓ/人)	平均給水量 (ℓ/人)	有効率 (%)	有収率 (%)	負荷率 (%)
44	23,540	－	18,627	88	64	241	177	－	79.1	73.5
45	24,758	－	19,648	112	68	316	191	－	79.4	60.4
46	24,650	－	19,479	96	67	278	195	－	79.0	70.3
47	25,618	－	20,631	96	70	286	208	－	80.5	72.9
48	26,278	－	20,712	103	72	311	218	－	78.8	70.0
49	26,666	－	20,723	107	73	341	232	－	77.7	68.2
50	27,780	－	20,975	100	76	330	250	－	75.5	75.8
51	27,632	－	21,537	96	76	321	252	－	77.9	78.6
52	26,260	－	19,517	95	72	326	248	－	74.3	76.0
53	24,508	－	19,099	89	67	358	271	－	77.9	75.5
54	25,209	－	19,119	92	69	333	248	－	75.8	74.7
55	25,629	－	19,123	99	70	356	252	－	74.6	70.9
56	25,674	－	20,053	104	70	371	251	－	78.1	67.7
57	26,925	－	19,458	106	74	378	264	－	72.3	69.8
58	30,249	－	22,428	114	83	408	296	－	74.1	72.5
59	31,817	－	23,600	121	87	428	307	－	74.2	71.8
60	31,352	－	23,507	131	86	467	306	－	75.0	65.4
61	33,068	－	24,655	126	91	440	317	－	74.6	72.1
62	32,903	－	24,930	124	90	437	318	－	75.8	72.7
63	34,720	－	25,994	134	95	473	335	－	74.9	70.7
元	33,091	－	25,673	133	91	483	330	－	77.6	68.3
2	33,728	－	25,905	140	92	519	343	－	76.8	66.1
3	35,683	－	27,836	148	97	551	364	－	78.0	66.0
4	37,656	－	29,084	152	103	566	384	－	77.2	67.9
5	36,869	－	28,602	150	101	555	374	－	77.6	67.3
6	37,682	－	29,781	154	103	574	385	－	79.0	67.1
7	38,020	－	29,834	156	104	584	389	－	78.5	66.6
8	38,529	－	30,240	156	106	576	389	－	78.5	67.6
9	37,621	32,040	29,447	149	103	569	395	85.2	78.3	69.3
10	36,817	31,779	29,514	152	101	580	386	86.3	80.2	66.5
11	37,501	32,466	30,109	152	102	586	395	86.6	80.3	67.4
12	36,692	31,617	29,277	153	100	601	396	86.2	79.8	65.8
13	36,009	30,585	28,563	153	99	615	395	84.9	79.3	64.7
14	36,013	30,060	28,271	151	99	615	402	83.5	78.5	65.6
15	36,442	29,647	27,830	154	100	639	413	81.4	76.4	64.9
16	34,069	28,388	26,357	139	93	625	421	83.3	77.4	66.9
17	34,165	27,888	26,145	143	94	655	428	81.6	76.5	65.3
18	34,084	27,112	25,535	137	93	634	434	79.5	74.9	68.4
19	33,880	26,044	24,471	141	93	664	435	76.9	72.2	65.5
20	32,879	25,046	23,891	136	90	653	431	76.2	72.7	66.0
21	32,832	24,716	23,260	132	90	644	438	75.3	70.8	67.9
22	31,969	24,587	23,114	133	88	656	434	76.9	72.3	66.1
23	30,634	23,372	21,877	127	84	658	433	76.3	71.4	65.9
24	31,266	23,436	21,699	132	86	694	451	75.0	69.4	65.0
25	30,549	22,788	20,898	128	83	701	457	74.6	68.4	65.2
26	28,530	20,877	18,650	119	78	736	482	73.2	65.4	65.5
27	26,994	20,130	18,005	110	74	715	479	74.6	66.7	67.0
28	25,961	19,728	17,670	106	71	703	469	76.0	68.1	66.8
29	17,344	12,419	11,339	74	48	848	545	71.6	65.4	64.3
30	17,113	12,275	11,244	74	47	871	550	71.7	65.7	63.1
元	16,630	11,856	11,127	72	46	855	539	71.3	66.9	63.0
2	16,628	11,688	10,599	71	46	853	550	70.3	63.7	64.5
3	17,020	11,615	10,662	72	47	878	571	68.2	62.6	65.0
4	17,204	11,962	10,976	69	47	814	558	69.5	63.8	68.5

8. 事業計画概要及び給水対象(用水供給)

地域振 興局	番 号	事業体名	最新事業計画			構 成 団 体 数	給水対象		
			認可年月日	目標 年次	一日最大 給水量 (m ³)		水道 事業者名	計画一日最大 給水量 (m ³ /日)	実績年間 給水量 (千m ³)
佐久	501	浅麓水道企業団	H12.3.28	H21	25,000	4	小諸市	8,931	2,372
							軽井沢町	3,450	983
							御代田町	1,300	401
							佐久水道企 業団	9,000	2,652
							(株)プリンスホ テル	1,223	96
							計	23,904	6,504
上伊那	504	長野県上伊那広域水 道用水企業団	S55.9.1	H4	46,500	6	伊那市	23,700	6,742
							駒ヶ根市	8,600	2,496
							箕輪町	8,100	2,401
							南箕輪村	4,500	1,455
							宮田村	1,600	488
							計	46,500	13,582
	506	飯島町	R4.3.30	R13	1,105	-	中川村	1,105	52
松本	502	長野県	S48.12.25	S60	81,000	-	松本市	63,000	22,917
							塩尻市	16,500	6,019
							山形村	1,500	547
							計	81,000	29,483
北アルプス	503	高瀬広域水道企業団	S49.5.31	S65	17,000	3	大町市	13,000	-
							池田町	2,500	-
							松川村	1,500	-
							計	17,000	-

9. 取水量、浄水量、給水量及び施設耐震化状況(用水供給)

地域振興局			佐久	上伊那		松本	北アルプス	計
番号			501	504	506	502	503	
事業体名			浅麓 水道企業団	長野県上伊 那広域水道 用水企業団	飯島町	長野県	高瀬広域 水道企業団	
年間取水量 (千 m^3)	地表水	ダム	0	14,080	0	30,184	0	44,264
		表流水	0	0	1,429	0	0	1,429
	地下水	深井戸水	1,393	0	0	0	0	1,393
		湧水	5,225	0	0	0	0	5,225
	計		6,618	14,080	1,429	30,184	0	52,311
年間浄水量 (千 m^3)	消毒のみ		6,339	0	0	0	0	6,339
	急速ろ過		279	13,640	1,192	29,600	0	44,711
	計		6,618	13,640	1,192	29,600	0	51,050
	うち高度浄水処理等		3,770	0	0	1,381	0	5,151
年間用水量 (千 m^3)	年間用水量		6,618	13,582	52	29,483	0	49,735
	有効水量		6,561	13,582	52	29,483	0	49,678
	有収水量		6,505	13,582	52	29,483	0	49,622
一日当たりの 用水量 (m^3)	計画一日最大給水量		25,000	46,500	1,105	81,000	17,000	170,605
	実績一日最大給水量		20,129	39,632	256	80,992	0	141,009
	実績一日平均給水量		18,132	37,211	190	80,775	0	136,308
比率 (給水量)	有効率(%)		99.1	100.0	100.0	100.0	0.0	99.9
	有収率(%)		98.3	100.0	100.0	100.0	0.0	99.8
	負荷率(%)		90.1	93.9	74.2	99.7	0.0	96.7
浄水場耐震化 状況 (m^3 /日)	総施設能力(m^3 /日)		25,000	46,500	5,961	86,400	0	163,861
	L2対応済み	施設能力(m^3 /日)	25,000	0	0	0	0	25,000
		割合(%)	100.0	0.0	0.0	0.0	-	15.3
	L2未対応	施設能力(m^3 /日)	0	46,500	5,961	86,400	0	138,861
		割合(%)	0.0	100.0	100.0	100.0	-	84.7
	うち 未確認	施設能力(m^3 /日)	0	0	0	0	0	0
		割合(%)	0.0	0.0	0.0	0.0	-	0
配水池耐震化 状況 (m^3 /日)	総有効容量(m^3 /日)		12,500	9,800	1,500	0	0	23,800
	対応済み (ランクAのみ)	有効容量(m^3 /日)	12,500	2,400	1,500	0	0	16,400
		割合(%)	100.0	24.5	100.0	-	-	68.9
	対応済み (ランクB含む)	有効容量(m^3 /日)	12,500	2,400	0	0	0	14,900
		割合(%)	100.0	24.5	0.0	-	-	62.6
	未対応	有効容量(m^3 /日)	0	7,400	0	0	0	7,400
		割合(%)	0.0	75.5	0.0	-	-	31.1
	うち 未確認	有効容量(m^3 /日)	0	0	0	0	0	0
		割合(%)	0.0	0.0	0.0	-	-	0

10. 管延長並びに管路耐震化及び経年化状況(用水供給)

地域振興局				佐久	上伊那		松本	北アルプス	計
番号				501	504	506	502	503	
事業体名				浅麓水道 企業団	長野県上伊 那広域水道 用水企業団	飯島町	長野県	高瀬広域 水道企業団	
管種別延長 （すべて基幹管路）	導水管	鋼管	耐震適合性のある管(m)	0	7,980	0	1,857	0	9,837
			うち耐震管(m)	0	7,980	0	1,857	0	9,837
			耐震適合性のない管(m)	0	0	0	0	0	0
	送水管	ダクタ イル 管	耐震適合性のある管(m)	5,727	47,032	0	18,500	0	71,259
			うち耐震管(m)	5,278	0	0	11,334	0	16,612
			耐震適合性のない管(m)	4,703	5,858	0	10,303	0	20,864
		鋼管	耐震適合性のある管(m)	3,033	9,373	0	28,970	0	41,376
			うち耐震管(m)	3,033	9,373	0	28,970	0	41,376
			耐震適合性のない管(m)	9	0	0	0	0	9
		ポリ エチ レ ン 管	耐震適合性のある管(m)	3,445	0	90	0	0	3,535
			うち耐震管(m)	3,445	0	90	0	0	3,535
			耐震適合性のない管(m)	0	0	0	0	0	0
ステ ン レ ス 管	耐震適合性のある管(m)		0	0	0	16	0	16	
	うち耐震管(m)		0	0	0	16	0	16	
	耐震適合性のない管(m)		0	0	0	0	0	0	
計	総延長(m) 〔A〕		16,917	70,243	90	59,646	0	146,896	
	耐震適合性のある管(m) 〔B〕		12,205	64,385	90	49,343	0	126,023	
	うち耐震管(m) 〔C〕		11,756	17,353	90	42,177	0	71,376	
	耐震適合性のない管(m)		4,712	5,858	0	10,303	0	20,873	
	耐震適合性のある管の割合(%) 〔B〕/〔A〕		72.1	91.7	100	82.7	0	85.8	
	耐震管の割合(%) 〔C〕/〔A〕		69.5	24.7	100	70.7	0	48.6	
管路経年 化状況	総管路延長(m)			16,917	70,243	90	59,646	0	146,896
	40年以上経過	延長(m)		4,279	0	0	0	0	4,279
		割合(%)		25.3	0.0	0.0	0.0	0.0	2.9
	20～39年経過	延長(m)		3,906	70,243	0	48,285	0	122,434
		割合(%)		23.1	100.0	0.0	81.0	0.0	83.3
	19年以下経過	延長(m)		8,732	0	90	11,361	0	20,183
		割合(%)		51.6	0.0	100.0	19.0	0.0	13.7
	敷設替え に伴う敷設	延長(m)		0	0		0	0	0
		割合(%)		0.0	0.0	0.0	0.0	0.0	0.0
参考	導水トンネル(m)			0	0	0	3307	0	3,307

11. 財務状況(用水供給)

[金額単位:千円]

地域振興局 事業体番号		佐久	上伊那		松本	北アルプス	計
		501	504	506	502	503	
事業体名		浅麓 水道企業団	長野県上伊 那広域水道 用水企業団	飯島町	長野県	高瀬広域 水道企業団	
損 益 計 算 書	1 総収益(1)+(2)+(3)	331,635	915,010	11,186	1,418,788	0	2,676,619
	(1) 営業収益[(ア)~(ウ)]	327,594	708,108	11,035	1,309,296	0	2,356,033
	(ア)給水収益	327,594	708,108	10,962	1,309,295	0	2,355,959
	(イ)受託工事収益	0	0	0	0	0	0
	(ウ)その他営業収益	0	0	73	1	0	74
	(2) 営業外収益[(ア)~(カ)]	4,041	206,902	151	109,492	0	320,586
	(ア)受取利息及び配当金	534	10,932	0	444	0	11,910
	(イ)受託工事収益(千円)	0	0	0	0	0	0
	(ウ)国庫(県)補助金(千円)	0	0	0	0	0	0
	(エ)他会計補助金(千円)	1,080	0	0	38,873	0	39,953
	(オ)長期前受金戻入(千円)	1,836	157,333	0	69,353	0	228,522
	(カ)雑収益(千円)	591	38,637	151	822	0	40,201
	(3) 特別利益	0	0	0	0	0	0
	2 総費用(1)+(2)+(3)	211,059	682,232	10,007	1,310,262	0	2,213,560
	(1) 営業費用[(ア)~(コ)]	202,475	649,902	10,007	1,287,198	0	2,149,582
	(ア)原水費	32,495	5,391	913	663,376	0	702,175
	(イ)浄水費	0	169,865	0	0	0	169,865
	(ウ)配水費	4,133	0	1,042	0	0	5,175
	(エ)給水費	0	0	0	0	0	0
	(オ)受託工事費	0	0	0	0	0	0
	(カ)業務費	0	0	0	0	0	0
	(キ)総係費	94,175	36,355	1,379	0	0	131,909
	(ク)減価償却費	70,491	446,900	6,611	622,871	0	1,146,873
	(ケ)資産減耗費	1,181	391	37	951	0	2,560
	(コ)その他営業費用	0	0	25	0	0	25
	(2) 営業外費用[(ア)~(オ)]	8,584	32,330	0	23,064	0	63,978
	(ア)企業債利息	8,512	490	0	22,970	0	31,972
	(イ)その他借入金利息	0	0	0	0	0	0
	(ウ)企業債取扱諸費	0	0	0	0	0	0
	(エ)受託工事費	0	0	0	0	0	0
	(オ)その他営業外費用	72	31,840	0	94	0	32,006
	(3) 特別損失	0	0	0	0	0	0
	3 当年度純利益[1-2]	120,576	232,778	1,179	108,526	0	463,059
	4 当年度純損失[1-2]	0	0	0	0	0	0
資 本 的 収 入	(1)企業債[(ア)~(エ)]	0	0	0	268,750	0	268,750
	(ア)政府債	0	0	0	0	0	0
	(イ)機構債	0	0	0	233,400	0	233,400
	(ウ)その他	0	0	0	35,350	0	35,350
	(エ)借換債	0	0	0	0	0	0
	(2)他会計出資金補助金	0	0	0	0	6,319	6,319
	(3)他会計借入金	0	0	0	0	0	0
	(4)国庫(県)補助金	0	0	0	0	0	0
	(5)工事負担金	0	0	0	0	0	0
	(6)その他	0	0	0	271	0	271
	(7)計[(1)~(6)](A)	0	0	0	269,021	6,319	275,340
	(8)うち翌年度へ繰り越される支出の財源充当額(B)	0	0	0	0	0	0
	(9)前年度許可債で今年度収入分(C)	0	0	0	0	0	0
	(10)純計(A)-(B)+(C)=(D)	0	0	0	269,021	6,319	275,340
	(1)新設・拡張事業費	0	0	0	0	6,211	6,211
	(2)改良事業費	30,329	107,030	3,135	378,468	0	518,962
	(3)企業債償還金	37,111	14,836	0	144,049	0	195,996
資 本 的 支 出	(4)他会計長期借入金返還金	0	0	0	0	0	0
	(5)その他	643	0	0	0	0	643
	(6)計[(1)~(5)](E)	68,083	121,866	3,135	522,517	6,211	721,812
	3 資本的収入額が資本的支出額に不足する額(E)-(D)=(F)	68,083	121,866	3,135	253,496	-108	446,472
	1 人件費[(1)+(2)]	71,111	73,166	0	159,154	0	303,431
	(1)直接人件費	58,842	59,904	0	90,781	0	209,527
費 用 構 成	(2)間接人件費	12,269	13,262	0	68,373	0	93,904
	2 動力費	13,441	26,424	380	41,275	0	81,520
	3 修繕費	5,730	3,717	802	90,276	0	100,525
	4 薬品費	1,182	6,094	362	31,753	0	39,391
	5 支払利息	8,512	490	0	22,970	0	31,972
	6 減価償却費	70,491	446,900	6,611	622,871	0	1,146,873
	7 受水費	0	0	0	0	0	0
	8 委託料	14,373	77,602	0	260,763	0	352,738
	9 その他	26,219	47,839	1,852	81,200	0	157,110
	10 計[1~9]	211,059	682,232	10,007	1,310,262	0	2,213,560
	11 受託工事費	0	0	0	0	0	0
	12 合計[10+11]	211,059	682,232	10,007	1,310,262	0	2,213,560
職員数(人)		9	14	0	16	0	39
損益勘定所属職員数(人)		9	10	0	16	0	35
年間有収水量(千m3)		6,505	13,582	52	29,483	0	49,622
給水原価(円/m3)		32.45	50.23	192.44	44.44	-	44.61
給水原価(円/m3) ※長期前受金戻入相当額を控除した場合		32.16	38.65	192.44	42.09	-	40.00
供給単価(円/m3)		50.36	52.14	210.81	44.41	-	47.48

12. 事業計画概要、給水人口、普及率、給水量及び料金(上水道)

地域振興局	番号	事業体名	最新事業計画					給水人口(人)		給水区域 内人口 (人)	給水普 及率 (%)	年間給水量(千m ³) (分水量を除く)		
			認可(届出)年月日				目標 年次	計画	現在			年間 給水量	有効水量	有収水量
佐久	6	小諸市	平成	31	03	27	R18	42,400	40,966	40,966	100.0	6,001	5,167	4,742
	42	小海町	平成	13	03	21	H21	5,300	3,534	3,534	100.0	572	572	572
	13	軽井沢町	平成	23	03	31	R1	19,800	18,384	18,479	99.5	5,043	3,706	3,652
	90	御代田町	令和	03	03	18	R12	7,920	7,495	7,497	99.9	1,024	816	816
	50	立科町	昭和	53	05	27	H10	11,900	6,038	6,038	100.0	823	751	711
	37	佐久水道企業団	平成	30	03	22	R8	119,000	115,148	115,328	99.8	14,903	13,115	12,684
	86	(株)ハケ岳高原ロッジ	平成	31	03	28	R10	6,860	66	66	100.0	777	777	777
	計							213,180	191,631	191,908	99.9	29,143	24,904	23,954
上田	3	上田市	平成	29	03	31	R7	135,000	128,798	128,815	99.9	16,948	14,496	14,179
	53	東御市	平成	25	03	21	R8	28,600	27,110	27,156	99.8	3,444	2,927	2,927
	92	長和町	平成	29	03	17	R12	6,130	5,386	5,386	100.0	1,278	961	610
	計							169,730	161,294	161,357	99.9	21,670	18,384	17,716
諏訪	14	岡谷市	令和	03	03	29	R9	47,800	46,113	46,121	100.0	6,585	5,315	5,074
	5	諏訪市	平成	25	02	18	R3	50,400	47,319	47,319	100.0	7,883	6,616	6,495
	45	茅野市	平成	29	03	31	R12	52,800	52,997	53,047	99.9	9,136	7,219	7,179
	17	下諏訪町	平成	28	03	30	R6	21,000	18,499	18,499	100.0	3,083	2,129	2,129
	58	富士見町	平成	31	03	06	R10	14,200	13,606	13,879	98.0	3,748	2,989	2,866
	56	原村	平成	25	03	22	R3	7,610	7,529	7,554	99.7	1,069	793	793
	71	アルピコリゾート&ライフ(株)	令和	04	03	31	R13	7,000	154	154	100.0	780	671	555
	78	(株)蓼科ビレッジ	平成	28	03	15	R7	7,700	525	525	100.0	964	632	448
	79	(株)三井の森	令和	03	01	21	R8	7,067	525	525	100.0	279	174	173
	80	東急不動産(株)	平成	29	03	15	R8	10,000	71	71	100.0	371	173	158
	85	鹿島リゾート(株)	平成	29	11	29	R8	6,516	216	216	100.0	199	89	77
	計							232,093	187,554	187,910	99.8	34,097	26,800	25,947
上伊那	35	伊那市	令和	03	03	31	R7	63,100	61,750	62,078	99.5	8,183	6,774	6,534
	29	駒ヶ根市	令和	05	05	03	R14	31,450	31,314	31,361	99.9	4,542	3,530	3,450
	25	辰野町	平成	28	03	23	R4	19,100	16,864	16,864	100.0	2,068	1,866	1,866
	59	箕輪町	平成	24	03	14	H27	27,300	22,942	23,277	98.6	2,773	2,626	2,184
	66	飯島町	令和	04	03	04	R4	9,900	8,620	8,712	98.9	1,192	922	910
	64	南箕輪村	平成	26	04	21	R5	13,500	14,356	14,373	99.9	1,681	1,410	1,403
	52	宮田村	平成	24	03	23	R3	9,500	8,406	8,426	99.8	1,140	829	829
	計							173,850	164,252	165,091	99.5	21,579	17,957	17,176
南信州	70	飯田市	令和	04	03	31	R11	97,900	92,880	93,525	99.3	10,329	9,667	9,107
	83	松川町	平成	25	03	26	R3	13,400	12,182	12,231	99.6	1,302	1,201	1,201
	76	高森町	昭和	63	11	07	H9	10,300	10,047	10,096	99.5	1,165	948	948
	93	阿智村	平成	29	03	31	R8	6,440	5,730	5,831	98.3	996	864	845
	94	喬木村	平成	29	03	31	R8	6,500	5,709	5,741	99.4	538	538	538
	91	豊丘村	平成	29	03	15	R7	6,930	6,261	6,298	99.4	719	625	625
	計							141,470	132,809	133,722	99.3	15,049	13,843	13,264
木曽	20	木曽町	平成	31	03	27	R10	5,100	4,497	4,497	100.0	1,036	591	591
	計							5,100	4,497	4,497	100.0	1,036	591	591

[illegible]

12. 事業計画概要、給水人口、普及率、給水量及び料金(上水道)

地域振興局	番号	事業体名	最新事業計画					給水人口(人)		給水区域内人口(人)	給水普及率(%)	年間給水量(千m ³) (分水量を除く)		
			認可(届出)年月日			目標年次	計画	現在	年間給水量			有効水量	有収水量	
松本	4	松本市(松本地区)	平成	27	03	27	R8	203,500	203,862	204,415	99.7	24,690	22,514	21,945
	19	松本市(波田地区)	平成	22	03	26	H30	16,600	15,475	15,522	99.7	1,576	1,505	1,470
	41	松本市(梓川地区)	平成	27	03	31	R7	16,610	14,256	14,256	100.0	1,792	1,469	1,378
	47	松本市(四賀地区)	平成	27	03	31	R7	5,040	4,027	4,068	99.0	647	415	362
	46	塩尻市	平成	29	03	14	R8	66,840	66,248	66,293	99.9	8,495	7,900	7,269
	89	安曇野市	平成	29	03	31	R12	96,600	92,125	92,838	99.2	12,086	9,636	9,586
	32	山形村	平成	20	04	30	H28	9,400	8,077	8,117	99.5	930	826	784
	計						414,590	404,070	405,509	99.6	50,216	44,265	42,794	
北アルプス	9	大町市	令和	01	08	22	R5	24,100	23,060	23,060	100.0	3,971	2,677	2,610
	22	池田町	平成	01	04	24	H10	12,000	8,856	8,904	99.5	1,054	870	870
	74	松川村	平成	29	03	31	R12	10,000	9,510	9,510	100.0	1,000	890	887
	63	白馬村	平成	09	03	30	H18	9,900	8,363	8,403	99.5	1,252	1,252	1,252
	計						56,000	49,789	49,877	99.8	7,277	5,689	5,619	
長野	57	長野県	平成	22	02	18	R1	200,700	180,378	187,346	96.3	22,274	19,148	19,121
	1	長野市	令和	04	12	05	R12	265,000	262,482	262,936	99.8	32,986	29,081	28,149
	10	須坂市	平成	26	11	12	R3	51,200	47,838	47,847	99.9	5,718	4,842	4,817
	26	千曲市	平成	29	03	31	R7	7,064	6,550	6,550	100.0	774	646	645
	15	小布施町	令和	04	11	15	R4	11,000	10,645	10,645	100.0	1,469	1,165	1,159
	87	高山村	平成	29	03	27	R12	7,340	6,331	6,331	100.0	687	687	687
	81	信濃町	平成	29	03	27	R7	8,400	7,221	7,245	99.7	1,201	928	928
	54	飯綱町(牟礼地区)	平成	20	03	10	H28	7,460	5,898	5,934	99.4	881	615	612
	75	飯綱町(三水地区)	平成	10	08	27	H19	6,000	3,915	3,917	99.9	467	391	366
	計						564,164	531,258	538,751	98.6	66,457	57,503	56,484	
北信	2	中野市	平成	29	03	31	R12	43,300	39,930	40,974	97.5	6,232	5,296	5,088
	27	飯山市	平成	29	03	07	R8	21,000	17,877	18,186	98.3	3,058	1,985	1,985
	21	山ノ内町	平成	27	04	01	R8	11,970	9,544	9,544	100.0	1,535	1,182	1,149
	40	木島平村	平成	06	03	31	H16	5,500	3,842	3,887	98.8	517	406	396
	23	野沢温泉村	平成	05	11	15	H19	5,200	2,646	2,646	100.0	654	562	562
	計						86,970	73,839	75,237	98.1	11,996	9,431	9,180	
全県	計					2,057,147	1,900,993	1,913,859	99.3	258,520	219,367	212,725		

* 参考

地域振興局	番号	事業体名	年間分水量(千m ³)
佐久	13	軽井沢町	77
	50	立科町	115
松本	89	安曇野市	181
長野	57	長野県	77
全県	計		450

一日給水量(m³) (分水量を含む)			一人一日給水量(リットル) (分水量を除く)			比率 (分水量を含む給水量)			水道料金(税込)		
計画・最大	実績・最大	実績・平均	計画・最大	実績・最大	実績・平均	有効率 (%)	有収率 (%)	負荷率 (%)	料金 体系	家庭用 10m³ 料金/月 (円)	家庭用 20m³ 料金/月 (円)
82,000	76,082	67,644	403	373	332	91.2	88.9	88.9	口径別	1,570	2,720
8,200	5,071	4,318	494	328	279	95.5	93.3	85.2	口径別	1,570	2,720
6,810	5,870	4,910	410	412	344	82.0	76.9	83.6	口径別	1,570	2,720
1,960	2,159	1,773	389	536	440	64.1	56.0	82.1	口径別	1,570	2,720
29,630	25,810	23,274	443	390	351	93.0	85.6	90.2	口径別	1,860	3,120
43,500	36,004	33,608	442	385	359	79.7	79.3	93.3	併用	1,568	3,348
3,700	2,980	2,584	394	369	315	88.8	84.3	86.7	併用	1,727	4,477
175,800	153,976	138,111	422	379	340	88.2	85.3	89.7	[平均]	1,634	3,118
12,600	11,903	10,879	523	516	472	67.4	65.7	91.4	併用	1,320	2,860
6,000	3,353	2,888	500	379	326	82.5	82.5	86.1	用途別	1,728	4,390
4,200	3,293	2,740	420	346	288	89.0	88.7	83.2	単一	1,650	3,630
26,900	11,308	3,430	2,717	1,352	410	100.0	100.0	30.3	併用	2,200	3,740
49,700	29,857	19,937	888	600	400	78.2	77.2	66.8	[平均]	1,725	3,655
85,300	70,339	61,236	425	389	338	86.0	85.8	87.1	口径別	1,413	3,313
109,000	100,139	90,373	411	382	344	88.2	85.3	90.2	口径別	1,881	3,630
21,800	19,820	15,666	426	414	327	84.7	84.2	79.0	口径別	1,550	3,300
2,680	2,381	2,121	379	364	324	83.5	83.3	89.1	口径別	1,413	3,313
4,700	4,354	4,025	427	409	378	79.3	78.9	92.4	口径別	1,380	3,110
4,020	3,530	1,882	548	558	297	100.0	100.0	53.3	口径別	1,550	2,780
6,750	5,056	3,290	804	700	456	77.3	77.3	65.1	口径別	1,430	3,080
3,470	2,812	2,414	465	477	409	69.8	69.5	85.8	口径別	1,375	3,135
2,700	1,825	1,279	450	466	327	83.7	78.4	70.1	口径別	1,375	3,135
240,420	210,256	182,286	426	395	343	86.5	85.0	86.7	[平均]	1,485	3,200
18,500	20,049	17,074	427	502	428	85.0	81.6	85.2	口径別	1,452	3,300
10,700	9,961	8,378	510	557	469	64.9	64.9	84.1	口径別	1,990	4,290
9,360	9,270	4,205	782	971	441	77.0	74.9	45.4	口径別	1,980	3,993
2,700	2,620	1,416	491	682	369	78.5	76.6	54.0	口径別	1,859	4,004
11,000	5,809	1,792	2,115	2,195	677	85.9	85.9	30.8	併用	1,139	2,158
52,260	47,709	32,865	601	646	445	78.6	76.5	68.9	[平均]	1,684	3,549
983,589	854,421	709,926	476	449	370	84.9	82.3	83.1	[平均]	1,704	3,220

13. 取水量、浄水量及び配水池容量等(上水道)

地域振興局	番号	事業体名	年間取水量(千m ³)											
			地表水			地下水						原水 受水	浄水 受水	計
			ダム	湖沼水	河川水 (表流水 (自流))	伏流水	浅井戸 水	浅井戸数 (本)	深井戸 水	深井戸数 (本)	湧水			
佐久	6	小諸市	0	0	0	0	0	0	3,371	9	3,160	0	2,372	8,903
	42	小海町	0	0	0	0	0	0	0	0	734	0	0	734
	13	軽井沢町	0	0	1,158	0	0	0	1,481	13	1,431	0	1,050	5,120
	90	御代田町	0	0	0	407	0	0	312	3	0	0	434	1,153
	50	立科町	0	0	0	0	0	0	0	0	1,501	0	0	1,501
	37	佐久水道企業団	0	0	0	0	1,656	2	4,233	28	7,098	0	2,652	15,639
	86	(株)ハヶ岳高原ロッジ	0	0	0	0	81	1	697	4	0	0	0	778
	計	0	0	1,158	407	1,737	3	10,094	57	13,924	0	6,508	33,828	
上田	3	上田市	8,529	0	10,513	30	0	0	112	6	2,135	0	0	21,319
	53	東御市	0	0	0	0	0	0	2,753	19	591	0	100	3,444
	92	長和町	0	0	0	0	25	2	221	5	1,032	0	0	1,278
	計	8,529	0	10,513	30	25	2	3,086	30	3,758	0	100	26,041	
諏訪	14	岡谷市	0	0	875	0	0	0	6,155	15	0	0	0	7,030
	5	諏訪市	0	0	0	0	0	0	4,823	7	3,416	0	0	8,239
	45	茅野市	0	0	0	0	0	0	5,117	22	5,776	0	0	10,893
	17	下諏訪町	0	0	3,096	0	0	0	9	1	1,520	0	0	4,625
	58	富士見町	0	0	1,211	0	0	0	1,460	8	2,215	0	0	4,886
	56	原村	0	0	0	0	0	0	1,069	7	0	0	0	1,069
	71	アルビコリゾート&ライフ(株)	0	0	0	0	0	0	1,254	3	0	0	0	1,254
	78	(株)蓼科ビレッジ	0	0	0	0	0	0	964	12	0	0	0	964
	79	(株)三井の森	0	0	0	0	0	0	279	5	0	0	0	279
	80	東急不動産(株)	0	0	263	0	0	0	0	0	108	0	0	371
	85	鹿島リゾート(株)	0	0	0	0	0	0	130	3	69	0	0	199
	計	0	0	5,445	0	0	0	21,260	83	13,104	0	0	39,809	
上伊那	35	伊那市	0	0	713	25	0	0	361	6	1,624	0	6,742	9,465
	29	駒ヶ根市	0	0	2,109	40	0	0	0	2	0	0	2,496	4,645
	25	辰野町	0	0	294	731	0	0	1,237	8	0	0	91	2,353
	59	箕輪町	0	0	0	0	65	1	336	3	76	0	2,348	2,825
	66	飯島町	0	0	1,438	0	0	0	9	1	0	0	0	1,447
	64	南箕輪村	0	0	184	0	0	0	22	1	0	0	1,475	1,681
	52	宮田村	0	0	143	0	267	1	265	6	0	0	488	1,163
	計	0	0	4,881	796	332	2	2,230	27	1,700	0	13,640	23,579	
南信州	70	飯田市	6,600	0	5,782	0	0	0	0	0	0	0	0	12,382
	83	松川町	1,399	0	51	0	0	0	262	9	0	0	0	1,712
	76	高森町	0	0	805	0	0	0	360	3	0	0	0	1,165
	93	阿智村	0	0	1,155	62	0	0	2	2	0	0	0	1,219
	94	喬木村	0	0	196	52	0	0	397	4	0	0	0	645
	91	豊丘村	0	0	4	24	0	0	770	8	0	0	0	798
	計	7,999	0	7,993	138	0	0	1,791	26	0	0	0	17,921	
木曽	20	木曽町	0	0	1,023	0	0	0	0	1	621	0	0	1,644
	計	0	0	1,023	0	0	0	0	0	1	621	0	0	1,644

年間浄水量(千m ³)										配水池				
消毒のみ		緩速ろ過		急速ろ過		膜ろ過		計	うち高度浄水処理量(千m ³)	配水池		配水塔		計
浄水量(千m ³)	割合(%)	浄水量(千m ³)	割合(%)	浄水量(千m ³)	割合(%)	浄水量(千m ³)	割合(%)	浄水量(千m ³)		数(池)	有効容量(m ³)	数(塔)	有効容量(m ³)	有効容量(m ³)
6,531	100.0	0	0.0	0	0.0	0	0.0	6,531	880	40	21,109	0	0	21,109
572	100.0	0	0.0	0	0.0	0	0.0	572	0	15	4,158	0	0	4,158
2,912	71.5	829	20.4	329	8.1	0	0.0	4,070	0	17	10,908	0	0	10,908
660	100.0	0	0.0	0	0.0	0	0.0	660	0	9	3,097	0	0	3,097
1,501	100.0	0	0.0	0	0.0	0	0.0	1,501	0	5	3,782	0	0	3,782
12,176	93.8	0	0.0	811	6.2	0	0.0	12,987	0	77	39,344	0	0	39,344
777	100.0	0	0.0	0	0.0	0	0.0	777	0	5	1,896	0	0	1,896
25,129	92.7	829	3.1	1,140	4.2	0	0.0	27,098	880	168	84,294	0	0	84,294
2,233	13.2	12,825	75.7	1,812	10.7	78	0.5	16,948	0	98	52,624	0	0	52,624
3,344	100.0	0	0.0	0	0.0	0	0.0	3,344	0	38	19,786	0	0	19,786
1,278	100.0	0	0.0	0	0.0	0	0.0	1,278	0	30	5,201	0	0	5,201
6,855	31.8	12,825	59.5	1,812	8.4	78	0.4	21,570	0	166	77,611	0	0	77,611
6,155	87.6	0	0.0	875	12.4	0	0.0	7,030	0	22	16,294	0	0	16,294
7,883	100.0	0	0.0	0	0.0	0	0.0	7,883	3,133	15	17,638	0	0	17,638
9,136	100.0	0	0.0	0	0.0	0	0.0	9,136	0	54	21,033	0	0	21,033
1,530	33.9	0	0.0	2,967	65.8	11	0.2	4,508	2,967	7	6,270	0	0	6,270
3,675	88.6	0	0.0	459	11.1	13	0.3	4,147	0	41	24,108	0	0	24,108
1,069	100.0	0	0.0	0	0.0	0	0.0	1,069	0	8	4,771	0	0	4,771
780	100.0	0	0.0	0	0.0	0	0.0	780	0	13	6,066	0	0	6,066
964	100.0	0	0.0	0	0.0	0	0.0	964	0	17	2,919	0	0	2,919
279	100.0	0	0.0	0	0.0	0	0.0	279	0	7	1,190	0	0	1,190
108	29.1	263	70.9	0	0.0	0	0.0	371	0	7	2,370	0	0	2,370
199	100.0	0	0.0	0	0.0	0	0.0	199	0	12	2,150	0	0	2,150
31,778	87.4	263	0.7	4,301	11.8	24	0.1	36,366	6,100	203	104,809	0	0	104,809
1,171	57.3	610	29.9	262	12.8	0	0.0	2,043	0	84	28,369	0	0	28,369
0	0.0	11	0.5	0	0.0	2,036	99.5	2,047	0	21	10,507	0	0	10,507
1,707	81.2	130	6.2	163	7.8	103	4.9	2,103	763	20	5,440	0	0	5,440
401	84.1	0	0.0	76	15.9	0	0.0	477	0	11	7,630	0	0	7,630
0	0.0	0	0.0	1,192	100.0	0	0.0	1,192	0	11	5,585	0	0	5,5

13. 取水量、浄水量及び配水池容量等(上水道)

地域振 興局	番 号	事業体名	年間取水量(千m ³)											
			地表水			地下水						原水 受水	浄水 受水	計
			ダム	湖沼水	河川水 (表流水 (自流))	伏流水	浅井戸 水	浅井 戸数 (本)	深井戸 水	深井 戸数 (本)	湧水			
松本	4	松本市(松本地区)	0	0	17	0	572	2	1,209	4	0	0	22,917	24,715
	19	松本市(波田地区)	0	0	2,167	0	0	0	0	0	0	0	0	2,167
	41	松本市(梓川地区)	0	0	794	126	0	0	1,094	8	193	0	0	2,207
	47	松本市(四賀地区)	65	0	0	259	0	0	0	0	399	0	0	723
	46	塩尻市	0	0	3,213	293	0	0	395	3	1,335	0	6,024	11,260
	89	安曇野市	0	0	0	0	0	0	12,394	31	0	0	0	12,394
	32	山形村	0	0	383	0	0	0	0	0	0	0	547	930
	計		65	0	6,574	678	572	2	15,092	46	1,927	0	29,488	54,396
北アルプス	9	大町市	0	0	0	0	0	0	11	6	7,506	0	0	7,517
	22	池田町	0	0	0	110	0	0	962	4	0	0	0	1,072
	74	松川村	0	0	0	0	0	0	1,000	5	0	0	0	1,000
	63	白馬村	0	0	455	0	0	0	1,765	5	596	0	0	2,816
	計		0	0	455	110	0	0	3,738	20	8,102	0	0	12,405
長野	57	長野県	0	0	12,482	0	10,634	15	0	0	0	0	0	23,116
	1	長野市	19,921	0	298	3,357	2,693	5	6,708	18	1,181	0	0	34,158
	10	須坂市	1,603	0	1,189	1,289	0	0	3,359	14	447	0	0	7,887
	26	千曲市	0	0	1,080	0	0	0	21	1	530	0	0	1,631
	15	小布施町	0	0	0	84	0	0	1,385	7	0	0	0	1,469
	87	高山村	0	0	545	0	0	0	474	6	389	0	0	1,408
	81	信濃町	0	0	59	29	0	0	300	9	813	0	0	1,201
	54	飯綱町(牟礼地区)	0	0	0	401	0	0	597	5	0	0	0	998
	75	飯綱町(三水地区)	0	0	412	1	0	0	123	4	0	0	0	536
	計		21,524	0	16,065	5,161	13,327	20	12,967	64	3,360	0	0	72,404
北信	2	中野市	0	0	1,728	265	1,680	4	2,978	10	0	0	0	6,651
	27	飯山市	0	0	0	0	0	0	2,465	11	593	0	0	3,058
	21	山ノ内町	0	0	891	0	0	0	122	2	1,049	0	0	2,062
	40	木島平村	0	0	0	0	0	0	20	2	497	0	0	517
	23	野沢温泉村	0	0	0	0	0	0	2	1	652	0	0	654
	計		0	0	2,619	265	1,680	4	5,587	26	2,791	0	0	12,942
全県	計	38,117	0	56,726	7,585	17,673	33	75,845	380	49,287	0	49,736	294,969	

年間浄水量(千m ³)										配水池				
消毒のみ		緩速ろ過		急速ろ過		膜ろ過		計	うち高 度浄水 処理量	配水池		配水塔		計
浄水量 (千m ³)	割合 (%)	浄水量 (千m ³)	割合 (%)	浄水量 (千m ³)	割合 (%)	浄水量 (千m ³)	割合 (%)	浄水量 (千m ³)	(千m ³)	数 (池)	有効容 量(m ³)	数 (塔)	有効容 量(m ³)	有効容 量(m ³)
1,781	99.1	0	0.0	0	0.0	17	0.9	1,798	0	81	65,733	0	0	65,733
0	0.0	7	0.4	1,564	99.2	5	0.3	1,576	0	9	6,153	0	0	6,153
1,174	53.9	0	0.0	946	43.4	58	2.7	2,178	58	36	7,969	0	0	7,969
0	0.0	0	0.0	0	0.0	647	100.0	647	410	40	3,426	0	0	3,426
395	8.8	181	4.0	3,566	79.7	333	7.4	4,475	0	31	30,796	0	0	30,796
12,394	100.0	0	0.0	0	0.0	0	0.0	12,394	0	56	42,852	0	0	42,852
0	0.0	383	100.0	0	0.0	0	0.0	383	0	5	2,241	0	0	2,241
15,744	67.1	571	2.4	6,076	25.9	1,060	4.5	23,451	468	258	159,170	0	0	159,170
7,517	100.0	0	0.0	0	0.0	0	0.0	7,517	0	30	10,888	0	0	10,888
1,072	100.0	0	0.0	0	0.0	0	0.0	1,072	0	6	4,128	0	0	4,128
1,000	100.0	0	0.0	0	0.0	0	0.0	1,000	0	3	3,050	0	0	3,050
2,361	83.8	0	0.0	455	16.2	0	0.0	2,816	0	14	12,902	0	0	12,902
11,950	96.3	0	0.0	455	3.7	0	0.0	12,405	0	53	30,968	0	0	30,968
10,626	47.2	0	0.0	11,910	52.8	0	0.0	22,536	0	60	52,647	0	0	52,647
13,043	38.9	436	1.3	19,364	57.7	716	2.1	33,559	3,100	436	117,849	1	502	118,351
3,057	42.6	1,688	23.5	2,432	33.9	0	0.0	7,177	0	26	25,000	0	0	25,000
377	43.1	477	54.5	21	2.4	0	0.0	875	0	16	1,047	0	0	1,047
343	23.3	0	0.0	1,126	76.7	0	0.0	1,469	0	3	16,800	0	0	16,800
522	47.4	0	0.0	580	52.6	0	0.0	1,102	0	19	3,443	0	0	3,443
1,142	95.1	59	4.9	0	0.0	0	0.0	1,201	0	18	4,343	0	0	4,343
466	50.9	0	0.0	450	49.1	0	0.0	916	0	22	3,964	0	0	3,964
0	0.0	0	0.0	467	100.0	0	0.0	467	0	6	2,125	0	0	2,125
29,576	42.7	2,660	3.8	36,350	52.5	716	1.0	69,302	3,100	606	227,218	1	502	227,720
4,658	70.0	0	0.0	1,993	30.0	0	0.0	6,651	0	34	15,056	0	0	15,056
3,058	100.0	0	0.0	0	0.0	0	0.0	3,058	0	41	12,112	0	0	12,112
871	56.7	0	0.0	427	27.8	238	15.5	1,536	238	26	6,438	0	0	6,438
517	100.0	0	0.0	0	0.0	0	0.0	517	0	6	2,400	0	0	2,400
654	100.0	0	0.0	0	0.0	0	0.0	654	0	7	5,497	0	0	5,497
9,758	78.6	0	0.0	2,420	19.5	238	1.9	12,416	238	114	41,503	0	0	41,503
137,111	60.1	21,774	9.5	64,171	28.1	5,000	2.2	228,056	11,609	2,043	847,065	1	502	847,567

14. 用途別有収水量(上水道)

地域振興局	番号	事業体名	用途別年間有収水量(千m ³)									
			専用栓								共用栓・公共栓	計
			家庭用		営業用	工場用	官公署・学校用	公衆浴場用	その他	計		
			一般	集合								
佐久	13	軽井沢町	2,078	0	1,402	0	147	0	25	3,652	0	3,652
	50	立科町	538	0	172	0	0	0	1	711	0	711
	86	(株)ハケ岳高原ロッジ	761	0	16	0	0	0	0	777	0	777
	計		3,377	0	1,590	0	147	0	26	5,140	0	5,140
上田	53	東御市	2,209	0	402	205	111	0	0	2,927	0	2,927
	92	長和町	381	0	74	10	22	16	107	610	0	610
	計		2,590	0	476	215	133	16	107	3,537	0	3,537
諏訪	5	諏訪市	3,591	210	939	448	337	126	844	6,495	0	6,495
	58	富士見町	1,153	0	272	1,219	128	0	94	2,866	0	2,866
	56	原村	638	0	65	16	74	0	0	793	0	793
	71	アルピコリゾート&ライフ(株)	555	0	0	0	0	0	0	555	0	555
	78	(株)蓼科ビレッジ	212	0	236	0	0	0	0	448	0	448
	85	鹿島リゾート(株)	77	0	0	0	0	0	0	77	0	77
	計		6,226	210	1,512	1,683	539	126	938	11,234	0	11,234
上伊那	59	箕輪町	1,780	0	167	110	125	0	2	2,184	0	2,184
	計		1,780	0	167	110	125	0	2	2,184	0	2,184
南信州	83	松川町	960	14	67	63	44	30	23	1,201	0	1,201
	計		960	14	67	63	44	30	23	1,201	0	1,201
木曽	20	木曽町	422	0	126	43	0	0	0	591	0	591
	計		422	0	126	43	0	0	0	591	0	591
松本	89	安曇野市	9,586	0	0	0	0	0	0	9,586	0	9,586
	32	山形村	669	0	76	0	39	0	0	784	0	784
	計		10,255	0	76	0	39	0	0	10,370	0	10,370
北アルプス	9	大町市	1,946	31	226	42	365	0	0	2,610	0	2,610
	22	池田町	761	0	45	22	40	0	2	870	0	870
	74	松川村	824	0	0	0	44	0	19	887	0	887
	63	白馬村	419	91	617	5	67	14	39	1,252	0	1,252
	計		3,950	122	888	69	516	14	60	5,619	0	5,619
長野												
	計		0	0	0	0	0	0	0	0	0	0
北信	23	野沢温泉村	429	0	0	0	60	0	73	562	0	562
	計		429	0	0	0	60	0	73	562	0	562
全県	計		29,989	346	4,902	2,183	1,603	186	1,229	40,438	0	40,438

15. 口径別有収水量(上水道)

地域振興局	番号	事業体名	口径別年間有収水量(千m ³)													
			13mm	16mm	20mm	25mm	30mm	40mm	50mm	75mm	100mm	125mm	150mm	200mm以上	その他	計
佐久	6	小諸市	2,930	0	446	293	0	376	241	311	0	63	82	0	0	4,742
	42	小海町	486	0	36	11	4	4	8	23	0	0	0	0	0	572
	90	御代田町	423	0	267	47	32	25	22	0	0	0	0	0	0	816
	37	佐久水道企業団	4,212	0	5,166	583	295	730	897	623	178	0	0	0	0	12,684
	計		8,051	0	5,915	934	331	1,135	1,168	957	178	63	82	0	0	18,814
上田	3	上田市	9,928	0	855	616	250	609	778	926	191	0	20	0	6	14,179
	計		9,928	0	855	616	250	609	778	926	191	0	20	0	6	14,179
諏訪	14	岡谷市	3,848	0	194	271	0	225	373	163	0	0	0	0	0	5,074
	45	茅野市	4,357	0	222	313	115	352	1,496	324	0	0	0	0	0	7,179
	17	下諏訪町	1,471	0	85	150	0	190	171	56	6	0	0	0	0	2,129
	79	㈱三井の森	48	0	51	3	4	14	17	6	30	0	0	0	0	173
	80	東急不動産㈱	0	0	66	2	3	5	26	36	20	0	0	0	0	158
	計		9,724	0	618	739	122	786	2,083	585	56	0	0	0	0	14,713
上伊那	35	伊那市	4,904	0	212	191	88	406	256	363	114	0	0	0	0	6,534
	29	駒ヶ根市	2,524	0	102	257	0	187	216	147	17	0	0	0	0	3,450
	25	辰野町	1,427	0	57	63	33	78	93	104	11	0	0	0	0	1,866
	66	飯島町	734	0	52	34	32	17	40	1	0	0	0	0	0	910
	64	南箕輪村	1,079	0	42	67	53	60	56	37	4	0	0	0	0	1,398
	52	宮田村	683	0	36	29	15	35	24	7	0	0	0	0	0	829
計		11,351	0	501	641	221	783	685	659	146	0	0	0	0	14,987	
南信州	70	飯田市	7,124	0	487	382	0	544	346	218	6	0	0	0	0	9,107
	76	高森町	791	0	27	19	0	53	55	0	3	0	0	0	0	948
	93	阿智村	421	0	33	36	91	105	121	38	0	0	0	0	0	845
	94	喬木村	444	0	8	40	1	16	28	0	0	0	0	0	1	538
	91	豊丘村	535	0	10	18	21	9	32	0	0	0	0	0	0	625
	計		9,315	0	565	495	113	727	582	256	9	0	0	0	1	12,063
松本	4	松本市(松本地区)	15,858	0	1,510	997	422	884	1,103	858	298	0	15	0	0	21,945
	19	松本市(波田地区)	1,204	0	28	63	34	22	96	23	0	0	0	0	0	1,470
	41	松本市(梓川地区)	1,014	0	81	74	31	55	85	38	0	0	0	0	0	1,378
	47	松本市(四賀地区)	298	0	9	12	4	3	32	4	0	0	0	0	0	362
	46	塩尻市	4,978	0	497	227	153	248	445	343	360	0	0	0	18	7,269
	計		23,352	0	2,125	1,373	644	1,212	1,761	1,266	658	0	15	0	18	32,424
長野	57	長野県	9,126	0	6,011	749	315	997	996	643	193	0	24	0	67	19,121
	1	長野市	11,085	0	10,017	1,496	74	1,300	1,586	1,033	346	0	101	1,111	0	28,149
	10	須坂市	1,000	0	2,813	271	33	70	354	225	51	0	0	0	0	4,817
	26	千曲市	387	0	155	24	7	20	21	7	24	0	0	0	0	645
	15	小布施町	620	0	261	47	2	101	91	37	0	0	0	0	0	1,159
	87	高山村	423	0	115	20	22	49	51	7	0	0	0	0	0	687
	81	信濃町	587	0	93	60	17	35	99	37	0	0	0	0	0	928
	54	飯綱町(牟礼地区)	242	0	249	12	0	51	37	21	0	0	0	0	0	612
	75	飯綱町(三水地区)	196	0	120	15	0	2	16	17	0	0	0	0	0	366
計		23,666	0	19,834	2,694	470	2,625	3,251	2,027	614	0	125	1,111	67	56,484	
北信	2	中野市	2,837	0	533	225	0	373	261	197	662	0	0	0	0	5,088
	27	飯山市	993	0	492	130	34	63	202	68	3	0	0	0	0	1,985
	21	山ノ内町	662	0	86	129	0	78	161	33	0	0	0	0	0	1,149
	40	木島平村	292	0	15	33	4	9	38	5	0	0	0	0	0	396
	計		4,784	0	1,126	517	38	523	662	303	665	0	0	0	0	8,618
全県	計	100,171	0	31,539	8,009	2,189	8,400	10,970	6,979	2,517	63	242	1,111	92	172,282	

16. 管延長(上水道)

地域振興局	番号	事業体名	導水管延長(m)	送水管延長(m)	配水管延長(m)			総延長(m)	うち 基幹管路延長(m)	管種別延長			
					配水本管	配水支管	計			铸铁管		ダクタイル铸铁管	
										延長(m)	割合(%)	延長(m)	割合(%)
佐久	6	小諸市	32,444	19,582	0	512,439	512,439	564,465	52,026	16,027	2.8	340,269	60.3
	42	小海町	1,860	15,155	64,124	0	64,124	81,139	81,139	1,860	2.3	70,822	87.3
	13	軽井沢町	9,325	7,940	0	282,848	282,848	300,113	17,265	17,381	5.8	39,570	13.2
	90	御代田町	1,116	5,280	0	79,834	79,834	86,230	6,396	0	0.0	45,961	53.3
	50	立科町	2,298	1,582	30,345	60,145	90,490	94,370	34,225	0	0.0	76,166	80.7
	37	佐久水道企業団	33,181	111,078	11,666	936,113	947,779	1,092,038	155,925	1,290	0.1	846,336	77.5
	86	(株)ハヶ岳高原ロッジ	2,185	980	450	37,439	37,889	41,054	3,615	0	0.0	1,915	4.7
		計	82,409	161,597	106,585	1,908,818	2,015,403	2,259,409	350,591	36,558	1.6	1,421,039	62.9
上田	3	上田市	31,599	56,613	0	946,274	946,274	1,034,486	88,212	7,794	0.8	875,287	84.6
	53	東御市	15,848	34,659	3,014	301,664	304,678	355,185	53,521	1,728	0.5	232,707	65.5
	92	長和町	8,943	46,324	148,452	0	148,452	203,719	203,719	0	0.0	53,639	26.3
		計	56,390	137,596	151,466	1,247,938	1,399,404	1,593,390	345,452	9,522	0.6	1,161,633	72.9
諏訪	14	岡谷市	273	22,369	3,546	327,979	331,525	354,167	26,188	1,329	0.4	148,017	41.8
	5	諏訪市	8,917	25,330	0	348,413	348,413	382,660	34,247	22,984	6.0	276,622	72.3
	45	茅野市	36,866	43,780	183,257	452,666	635,923	716,569	263,903	4,555	0.6	477,718	66.7
	17	下諏訪町	3,116	14,446	0	99,596	99,596	117,158	17,562	27,974	23.9	56,394	48.1
	58	富士見町	14,468	25,617	16,407	265,013	281,420	321,505	56,492	0	0.0	247,439	77.0
	56	原村	0	4,015	6	146,813	146,819	150,834	4,021	0	0.0	73,551	48.8
	71	アルピコリゾート＆ライフ(株)	1,511	5,727	0	25,721	25,721	32,959	7,238	0	0.0	7,572	23.0
	78	(株)蓼科ビレッジ	0	2,290	54,833	13,099	67,932	70,222	57,123	0	0.0	0	0.0
	79	(株)三井の森	1,356	7,845	0	42,359	42,359	51,560	9,201	0	0.0	10,317	20.0
	80	東急不動産(株)	3,800	1,747	0	40,525	40,525	46,072	5,547	3,674	8.0	23,483	51.0
	85	鹿島リゾート(株)	1,046	1,983	0	42,457	42,457	45,486	3,029	0	0.0	0	0.0
		計	71,353	155,149	258,049	1,804,641	2,062,690	2,289,192	484,551	60,516	2.6	1,321,113	57.7
上伊那	35	伊那市	9,454	59,433	0	554,872	554,872	623,759	68,887	7,128	1.1	219,634	35.2
	29	駒ヶ根市	9,195	14,574	0	340,721	340,721	364,490	23,769	0	0.0	181,426	49.8
	25	辰野町	8,914	4,412	1,007	190,571	191,578	204,904	14,333	0	0.0	155,233	75.8
	59	箕輪町	4,885	11,658	7,212	206,483	213,695	230,238	23,755	27,458	11.9	19,106	8.3
	66	飯島町	1,905	10,921	8,099	129,466	137,565	150,391	20,925	0	0.0	27,894	18.5
	64	南箕輪村	3,800	3,175	0	106,300	106,300	113,275	6,975	0	0.0	26,808	23.7
	52	宮田村	2,008	3,691	0	57,763	57,763	63,462	5,699	0	0.0	56,739	89.4
		計	40,161	107,864	16,318	1,586,176	1,602,494	1,750,519	164,343	34,586	2.0	686,840	39.2
南信州	70	飯田市	26,222	177,200	0	895,080	895,080	1,098,502	203,422	27,941	2.5	999,018	90.9
	83	松川町	4,946	13,985	27,311	166,495	193,806	212,737	46,242	293	0.1	184,603	86.8
	76	高森町	5,147	4,391	0	90,165	90,165	99,703	9,538	0	0.0	67,264	67.5
	93	阿智村	12,628	16,309	0	121,811	121,811	150,748	28,937	0	0.0	31,810	21.1
	94	喬木村	6,020	26,210	864	79,379	80,243	112,473	33,094	0	0.0	36,690	32.6
	91	豊丘村	9,610	20,653	96,268	0	96,268	126,531	126,531	0	0.0	10,799	8.5
		計	64,573	258,748	124,443	1,352,930	1,477,373	1,800,694	447,764	28,234	1.6	1,330,184	73.9
木曽	20	木曽町	1,994	6,043	0	84,914	84,914	92,951	8,037	162	0.2	46,857	50.4
		計	1,994	6,043	0	84,914	84,914	92,951	8,037	162	0.2	46,857	50.4

管種別延長															
鋼管		石綿セメント管		硬質塩化ビニル管		コンクリート管		鉛管		ポリエチレン管		ステンレス管		その他	
延長 (m)	割合 (%)	延長 (m)	割合 (%)	延長 (m)	割合 (%)	延長 (m)	割合 (%)	延長 (m)	割合 (%)	延長 (m)	割合 (%)	延長 (m)	割合 (%)	延長 (m)	割合 (%)
27,334	4.8	3,568	0.6	119,134	21.1	0	0.0	0	0.0	55,895	9.9	1,856	0.3	382	0.1
0	0.0	0	0.0	6,089	7.5	0	0.0	0	0.0	2,368	2.9	0	0.0	0	0.0
34	0.0	1,304	0.4	228,263	76.1	0	0.0	0	0.0	13,270	4.4	0	0.0	291	0.1
102	0.1	1,304	1.5	27,913	32.4	28	0.0	0	0.0	10,551	12.2	177	0.2	194	0.2
980	1.0	0	0.0	7,706	8.2	0	0.0	0	0.0	9,518	10.1	0	0.0	0	0.0
16,323	1.5	16,060	1.5	109,680	10.0	0	0.0	0	0.0	96,896	8.9	4,014	0.4	1,439	0.1
15,278	37.2	0	0.0	0	0.0	0	0.0	0	0.0	23,861	58.1	0	0.0	0	0.0
60,051	2.7	22,236	1.0	498,785	22.1	28	0.0	0	0.0	212,359	9.4	6,047	0.3	2,306	0.1
17,294	1.7	4,356	0.4	72,044	7.0	0	0.0	0	0.0	54,790	5.3	2,921	0.3	0	0.0
6,353	1.8	653	0.2	69,854	19.7	0	0.0	0	0.0	39,946	11.2	982	0.3	2,962	0.8
3,019	1.5	0	0.0	105,720	51.9	0	0.0	0	0.0	35,945	17.6	580	0.3	4,816	2.4
26,666	1.7	5,009	0.3	247,618	15.5	0	0.0	0	0.0	130,681	8.2	4,483	0.3	7,778	0.5
2,671	0.8	0	0.0	174,677	49.3	0	0.0	0	0.0	25,805	7.3	832	0.2	836	0.2
35,245	9.2	63	0.0	936	0.2	0	0.0	0	0.0	45,615	11.9	1,193	0.3	2	0.0
10,064	1.4	18,579	2.6	166,990	23.3	0	0.0	0	0.0	31,363	4.4	752	0.1	6,548	0.9
1,641	1.4	0	0.0	12,199	10.4	420	0.4	0	0.0	18,404	15.7	126	0.1	0	0.0
18,729	5.8	80	0.0	9,639	3.0	744	0.2	0	0.0	44,487	13.8	387	0.1	0	0.0
82	0.1	0	0.0	69,750	46.2	0	0.0	0	0.0	6,251	4.1	6	0.0	1,194	0.8
0	0.0	700	2.1	19,832	60.2	0	0.0	0	0.0	1,673	5.1	3,182	9.7	0	0.0
0	0.0	0	0.0	48,663	69.3	0	0.0	0	0.0	21,559	30.7	0	0.0	0	0.0
2,663	5.2	0	0.0	29,376	57.0	0	0.0	0	0.0	9,204	17.9	0	0.0	0	0.0
2,732	5.9	0	0.0	16,183	35.1	0	0.0	0	0.0	0	0.0	0	0.0	0	0.0
0	0.0	0	0.0	33,416	73.5	0	0.0	0	0.0	12,070	26.5	0	0.0	0	0.0
73,827	3.2	19,422	0.8	581,661	25.4	1,164	0.1	0	0.0	216,431	9.5	6,478	0.3	8,580	0.4
6,767	1.1	11,976	1.9	332,322	53.3	1,330	0.2	0	0.0	42,715	6.8	871	0.1	1,016	0.2
3,051	0.8	123	0.0	73,027	20.0	0	0.0	0	0.0	105,425	28.9	1,438	0.4	0	0.0
829	0.4	149	0.1	31,925	15.6	0	0.0	0	0.0	16,750	8.2	18	0.0	0	0.0
0	0.0	542	0.2	144,233	62.6	0	0.0	0	0.0	38,899	16.9	0	0.0	0	0.0
2,564	1.7	965	0.6	23,672	15.7	77	0.1	0	0.0	95,058	63.2	161	0.1	0	0.0
678	0.6	478	0.4	83,204	73.5	0	0.0	0	0.0	1,969	1.7	138	0.1	0	0.0
106	0.2	0	0.0	1,685	2.7	0	0.0	0	0.0	4,932	7.8	0	0.0	0	0.0
13,995	0.8	14,233	0.8	690,068	39.4	1,407	0.1	0	0.0	305,748	17.5	2,626	0.2	1,016	0.1
24,850	2.3	31	0.0	33,796	3.1	40	0.0	0	0.0	7,500	0.7	4,099	0.4	1,227	0.1
1,995	0.9	0	0.0	2,442	1.1	0	0.0	0	0.0	22,635	10.6	257	0.1	512	0.2
166	0.2	0	0.0	23,949	24.0	0	0.0	0	0.0	8,150	8.2	174	0.2	0	0.0
13,039	8.6	0	0.0	89,094	59.1	0	0.0	0	0.0	16,659	11.1	146	0.1	0	0.0
1,177	1.0	0	0.0	66,950	59.5	0	0.0	0	0.0	7,642	6.8	14	0.0	0	0.0
8,115	6.4	0	0.0	68,944	54.5	0	0.0	0	0.0	38,596	30.5	77	0.1	0	0.0
49,342	2.7	31	0.0	285,175	15.8	40	0.0	0	0.0	101,182	5.6	4,767	0.3	1,739	0.1
2,471	2.7	1,016	1.1	31,192	33.6	466	0.5	0	0.0	9,388	10.1	917	1.0	482	0.5
2,471	2.7	1,016	1.1	31,192	33.6	466	0.5	0	0.0	9,388	10.1	917	1.0	482	0.5

16. 管延長(上水道)

地域振興局	番号	事業体名	導水管延長(m)	送水管延長(m)	配水管延長(m)			総延長(m)	うち 基幹管路延長(m)	管種別延長			
										铸铁管		ダクトイル铸铁管	
										延長(m)	割合(%)	延長(m)	割合(%)
松本	4	松本市(松本地区)	0	15,397	62,978	1,268,621	1,331,599	1,346,996	78,375	8,489	0.6	1,012,553	75.2
	19	松本市(波田地区)	11,346	3,326	0	118,660	118,660	133,332	14,672	0	0.0	53,250	39.9
	41	松本市(梓川地区)	18,650	25,164	0	185,410	185,410	229,224	43,814	0	0.0	136,753	59.7
	47	松本市(四賀地区)	6,200	17,700	0	86,750	86,750	110,650	23,900	0	0.0	54,433	49.2
	46	塩尻市	22,082	51,801	45,465	517,713	563,178	637,061	119,348	4,641	0.7	393,203	61.7
	89	安曇野市	12,005	76,897	0	1,135,221	1,135,221	1,224,123	88,902	0	0.0	563,652	46.0
	32	山形村	1,170	11,400	0	66,248	66,248	78,818	12,570	0	0.0	61,221	77.7
		計	71,453	201,685	108,443	3,378,623	3,487,066	3,760,204	381,581	13,130	0.3	2,275,065	60.5
北アルプス	9	大町市	16,409	43,462	0	301,043	301,043	360,914	59,871	31,431	8.7	254,531	70.5
	22	池田町	3,852	6,150	2,900	82,411	85,311	95,313	12,902	5,175	5.4	37,318	39.2
	74	松川村	1,915	0	3,364	123,179	126,543	128,458	5,279	0	0.0	49,561	38.6
	63	白馬村	195	22,986	0	180,239	180,239	203,420	23,181	0	0.0	53,374	26.2
		計	22,371	72,598	6,264	686,872	693,136	788,105	101,233	36,606	4.6	394,784	50.1
長野	57	長野県	6,954	138,258	18,342	1,306,155	1,324,497	1,469,709	163,554	393	0.0	1,168,036	79.5
	1	長野市	69,667	199,994	87,846	2,125,062	2,212,908	2,482,569	357,507	20,390	0.8	1,491,348	60.1
	10	須坂市	24,994	36,731	0	360,904	360,904	422,629	61,725	1,712	0.4	398,778	94.4
	26	千曲市	9,050	11,677	0	74,170	74,170	94,897	20,727	0	0.0	24,273	25.6
	15	小布施町	5,446	1,303	23,585	69,002	92,587	99,336	30,334	472	0.5	84,451	85.0
	87	高山村	12,383	6,960	0	66,961	66,961	86,304	19,343	0	0.0	31,935	37.0
	81	信濃町	4,801	6,133	2,429	224,294	226,723	237,657	13,363	0	0.0	72,942	30.7
	54	飯綱町(牟礼地区)	7,245	19,612	38,830	77,768	116,598	143,455	65,687	1,890	1.3	105,760	73.7
	75	飯綱町(三水地区)	4,352	1,287	22,933	60,299	83,232	88,871	28,572	0	0.0	58,227	65.5
		計	144,892	421,955	193,965	4,364,615	4,558,580	5,125,427	760,812	24,857	0.5	3,435,750	67.0
北信	2	中野市	13,256	31,917	0	307,163	307,163	352,336	45,173	0	0.0	277,016	78.6
	27	飯山市	33,973	44,692	2,004	289,604	291,608	370,273	80,669	130	0.0	107,613	29.1
	21	山ノ内町	10,239	10,011	0	84,389	84,389	104,639	20,250	0	0.0	28,640	27.4
	40	木島平村	5,546	1,373	0	58,547	58,547	65,466	6,919	335	0.5	8,686	13.3
	23	野沢温泉村	3,414	4,707	0	26,297	26,297	34,418	8,121	0	0.0	8,637	25.1
		計	66,428	92,700	2,004	766,000	768,004	927,132	161,132	465	0.1	430,592	46.4
全県		計	622,024	1,615,935	967,537	17,181,527	18,149,064	20,387,023	3,205,496	244,636	1.2	12,503,857	61.3

管種別延長															
鋼管		石綿セメント管		硬質塩化ビニル管		コンクリート管		鉛管		ポリエチレン管		ステンレス管		その他	
延長 (m)	割合 (%)	延長 (m)	割合 (%)	延長 (m)	割合 (%)	延長 (m)	割合 (%)	延長 (m)	割合 (%)	延長 (m)	割合 (%)	延長 (m)	割合 (%)	延長 (m)	割合 (%)
16,071	1.2	688	0.1	169,175	12.6	0	0.0	0	0.0	136,116	10.1	3,115	0.2	789	0.1
5,686	4.3	3,122	2.3	55,765	41.8	0	0.0	0	0.0	13,924	10.4	10	0.0	1,575	1.2
806	0.4	113	0.0	32,944	14.4	0	0.0	0	0.0	55,309	24.1	531	0.2	2,768	1.2
5,541	5.0	244	0.2	22,149	20.0	0	0.0	0	0.0	24,418	22.1	734	0.7	3,131	2.8
24,047	3.8	0	0.0	129,211	20.3	0	0.0	0	0.0	81,122	12.7	4,265	0.7	572	0.1
22,192	1.8	0	0.0	392,826	32.1	0	0.0	0	0.0	194,882	15.9	1,119	0.1	49,452	4.0
380	0.5	0	0.0	13,554	17.2	0	0.0	0	0.0	3,663	4.6	0	0.0	0	0.0
74,723	2.0	4,167	0.1	815,624	21.7	0	0.0	0	0.0	509,434	13.5	9,774	0.3	58,287	1.6
173	0.0	1,767	0.5	53,356	14.8	85	0.0	0	0.0	17,480	4.8	894	0.2	1,197	0.3
1,935	2.0	3,573	3.7	32,110	33.7	0	0.0	0	0.0	6,527	6.8	0	0.0	8,675	9.1
115	0.1	0	0.0	61,831	48.1	0	0.0	0	0.0	15,850	12.3	171	0.1	930	0.7
14,253	7.0	35	0.0	93,264	45.8	0	0.0	0	0.0	42,364	20.8	91	0.0	39	0.0
16,476	2.1	5,375	0.7	240,561	30.5	85	0.0	0	0.0	82,221	10.4	1,156	0.1	10,841	1.4
36,062	2.5	0	0.0	87,079	5.9	0	0.0	0	0.0	176,339	12.0	1,305	0.1	495	0.0
157,586	6.3	1,808	0.1	361,075	14.5	3,509	0.1	0	0.0	446,102	18.0	0	0.0	751	0.0
2,188	0.5	289	0.1	6,289	1.5	701	0.2	0	0.0	12,289	2.9	383	0.1	0	0.0
5,329	5.6	574	0.6	52,435	55.3	564	0.6	0	0.0	11,722	12.4	0	0.0	0	0.0
0	0.0	1,017	1.0	5,883	5.9	0	0.0	0	0.0	7,513	7.6	0	0.0	0	0.0
0	0.0	0	0.0	32,916	38.1	0	0.0	0	0.0	14,828	17.2	0	0.0	6,625	7.7
948	0.4	3,802	1.6	87,974	37.0	0	0.0	0	0.0	71,973	30.3	18	0.0	0	0.0
8,023	5.6	2,919	2.0	8,627	6.0	0	0.0	0	0.0	16,203	11.3	33	0.0	0	0.0
227	0.3	704	0.8	20,847	23.5	0	0.0	0	0.0	8,866	10.0	0	0.0	0	0.0
210,363	4.1	11,113	0.2	663,125	12.9	4,774	0.1	0	0.0	765,835	14.9	1,739	0.0	7,871	0.2
548	0.2	7,750	2.2	16,968	4.8	0	0.0	0	0.0	50,034	14.2	20	0.0	0	0.0
5,453	1.5	1,015	0.3	207,920	56.2	0	0.0	0	0.0	46,682	12.6	1,365	0.4	95	0.0
943	0.9	5,473	5.2	65,042	62.2	0	0.0	0	0.0	4,395	4.2	146	0.1	0	0.0
277	0.4	0	0.0	36,217	55.3	158	0.2	0	0.0	11,766	18.0	88	0.1	7,939	12.1
198	0.6	0	0.0	23,189	67.4	57	0.2	0	0.0	1,268	3.7	0	0.0	1,069	3.1
7,419	0.8	14,238	1.5	349,336	37.7	215	0.0	0	0.0	114,145	12.3	1,619	0.2	9,103	1.0
535,333	2.6	96,840	0.5	4,403,145	21.6	8,179	0.0	0	0.0	2,447,424	12.0	39,606	0.2	108,003	0.5

17. 耐震適合性のある管路延長(上水道)

地域振興局	番号	事業体名	管路全体															
			全延長 〔X〕 (m)	耐震適合性のある管〔Y〕				耐震適合性のある管路の管種別内訳										
				〔Y=A+B+C +D+E+F〕		うち耐震管〔Z〕 〔Z=A+C+E+F〕		ダクタイル鋳鉄管				鋼管		硬質塩化ビニル管		ポリエチレン管 (高密度)		
								耐震型継手を有する 〔A〕		K型継手を有するもののうちよい地盤に布設されている 〔B〕		耐震型継手を有する 〔C〕		RRロング継手を有する 〔D〕		耐震型継手を有する 〔E〕		
			延長 (m)	Y/X (%)	延長 (m)	Z/X (%)	延長 (m)	A/X (%)	延長 (m)	B/X (%)	延長 (m)	C/X (%)	延長 (m)	D/X (%)	延長 (m)	E/X (%)		
佐久	6	小諸市	564,465	130,148	23.1	66,292	11.7	13,877	2.5	63,310	11.2	0	0.0	546	0.1	52,415	9.3	
	42	小海町	81,139	0	0.0	0	0.0	0	0.0	0	0.0	0	0.0	0	0.0	0	0.0	
	13	軽井沢町	300,113	85,337	28.4	10,378	3.5	1,772	0.6	37,798	12.6	0	0.0	37,161	12.4	8,606	2.9	
	90	御代田町	86,230	9,817	11.4	9,817	11.4	0	0.0	0	0.0	0	0.0	0	0.0	9,817	11.4	
	50	立科町	94,370	19,637	20.8	845	0.9	93	0.1	18,792	19.9	125	0.1	0	0.0	627	0.7	
	37	佐久水道企業団	1,092,038	361,894	33.1	134,127	12.3	72,471	6.6	227,767	20.9	15,502	1.4	0	0.0	42,140	3.9	
	86	(株)ハケ岳高原ロッジ	41,054	6,462		6,090	14.8	1,543	3.8	372	0.9	0	0.0	0	0.0	4,547	11.1	
		計	2,259,409	613,295	27.1	227,549	10.1	89,756	4.0	348,039	15.4	15,627	0.7	37,707	1.7	118,152	5.2	
上田	3	上田市	1,034,486	296,300	28.6	110,362	10.7	51,348	5.0	185,938	18.0	5,291	0.5	0	0.0	50,773	4.9	
	53	東御市	355,185	42,997	12.1	2,074	0.6	384	0.1	40,923	11.5	0	0.0	0	0.0	1,690	0.5	
	92	長和町	203,719	26,846	13.2	26,846	13.2	0	0.0	0	0.0	0	0.0	0	0.0	26,846	13.2	
		計	1,593,390	366,143	23.0	139,282	8.7	51,732	3.2	226,861	14.2	5,291	0.3	0	0.0	79,309	5.0	
諏訪	14	岡谷市	354,167	68,381	19.3	46,391	13.1	19,787	5.6	21,990	6.2	781	0.2	0	0.0	24,991	7.1	
	5	諏訪市	382,660	86,519	22.6	40,275	10.5	14,412	3.8	46,244	12.1	0	0.0	0	0.0	25,863	6.8	
	45	茅野市	716,569	193,374	27.0	53,928	7.5	43,384	6.1	139,446	19.5	2,466	0.3	0	0.0	7,750	1.1	
	17	下諏訪町	117,158	19,970	17.0	18,844	16.1	0	0.0	211	0.2	1,115	1.0	915	0.8	17,723	15.1	
	58	富士見町	321,505	85,167	26.5	60,414	18.8	6,019	1.9	24,753	7.7	17,338	5.4	0	0.0	36,670	11.4	
	56	原村	150,834	17,753	11.8	17,753	11.8	11,502	7.6	0	0.0	0	0.0	0	0.0	6,251	4.1	
	71	アルピコリゾート&ライフ(株)	32,959	10,275	31.2	10,275	31.2	7,572	23.0	0	0.0	0	0.0	0	0.0	1,078	3.3	
		(株)蓼科ビレッジ	70,222	0	0.0	0	0.0	0	0.0	0	0.0	0	0.0	0	0.0	0	0.0	
	79	(株)三井の森	51,560	7,635	14.8	7,635	14.8	0	0.0	0	0.0	0	0.0	0	0.0	7,635	14.8	
	80	東急不動産(株)	46,072	3,028	6.6	2,732	5.9	0	0.0	296	0.6	2,732	5.9	0	0.0	0	0.0	
	85	鹿島リゾート(株)	45,486	9,922	21.8	9,922	21.8	0	0.0	0	0.0	0	0.0	0	0.0	9,922	21.8	
		計	2,289,192	502,024	21.9	268,169	11.7	102,676	4.5	232,940	10.2	24,432	1.1	915	0.0	137,883	6.0	
上伊那	35	伊那市	623,759	244,292	39.2	61,301	9.8	22,581	3.6	182,991	29.3	0	0.0	0	0.0	38,720	6.2	
	29	駒ヶ根市	364,490	103,199	28.3	77,711	21.3	22,998	6.3	25,488	7.0	112	0.0	0	0.0	53,370	14.6	
	25	辰野町	204,904	49,033	23.9	17,857	8.7	1,967	1.0	31,176	15.2	0	0.0	0	0.0	15,872	7.7	
	59	箕輪町	230,238	40,709	17.7	36,231	15.7	2,209	1.0	2,962	1.3	0	0.0	1,516	0.7	34,022	14.8	
	66	飯島町	150,391	117,146	77.9	89,645	59.6	423	0.3	27,501	18.3	0	0.0	0	0.0	89,222	59.3	
	64	南箕輪村	113,275	1,500	1.3	1,500	1.3	0	0.0	0	0.0	0	0.0	0	0.0	1,500	1.3	
	52	宮田村	63,462	1,427	2.2	1,427	2.2	898	1.4	0	0.0	0	0.0	0	0.0	529	0.8	
		計	1,750,519	557,306	31.8	285,672	16.3	51,076	2.9	270,118	15.4	112	0.0	1,516	0.1	233,235	13.3	
南信州	70	飯田市	1,098,502	375,861	34.2	105,881	9.6	94,760	8.6	269,980	24.6	1,914	0.2	0	0.0	4,976	0.5	
	83	松川町	212,737	62,987	29.6	1,511	0.7	1,511	0.7	61,476	28.9	0	0.0	0	0.0	0	0.0	
	76	高森町	99,703	4,999	5.0	4,698	4.7	1,782	1.8	301	0.3	0	0.0	0	0.0	2,848	2.9	
	93	阿智村	150,748	13,308	8.8	13,308	8.8	0	0.0	0	0.0	755	0.5	0	0.0	12,553	8.3	
	94	喬木村	112,473	11,624	10.3	14	0.0	0	0.0	0	0.0	0	0.0	11,610	10.3	0	0.0	
	91	豊丘村	126,531	38,395	30.3	38,395	30.3	0	0.0	0	0.0	6,641	5.2	0	0.0	31,754	25.1	
		計	1,800,694	507,174	28.2	163,807	9.1	98,053	5.4	331,757	18.4	9,310	0.5	11,610	0.6	52,131	2.9	
木曽	20	木曽町	92,951	3,040	3.3	3,040	3.3	3,040	3.3	0	0.0	0	0.0	0	0.0	0	0.0	
		計	92,951	3,040	3.3	3,040	3.3	3,040	3.3	0	0.0	0	0.0	0	0.0	0	0.0	

[illegible]

17. 耐震適合性のある管路延長(上水道)

地域振興局	番号	事業体名	管路全体															
			全延長 〔X〕 (m)	耐震適合性のある管〔Y〕				耐震適合性のある管路の管種別内訳										
								ダクタイル鋳鉄管				鋼管		硬質塩化ビニル管		ポリエチレン管 (高密度)		
				〔Y=A+B+C +D+E+F〕		うち耐震管〔Z〕 〔Z=A+C+E+F〕		耐震型継手 を有する 〔A〕		K型継手を有するもの のうちよい地盤に 布設されている 〔B〕		耐震型継手 を有する 〔C〕		RRロング継手 を有する 〔D〕		耐震型継手 を有する 〔E〕		
延長 (m)	Y/X (%)	延長 (m)	Z/X (%)	延長 (m)	A/X (%)	延長 (m)	B/X (%)	延長 (m)	C/X (%)	延長 (m)	D/X (%)	延長 (m)	E/X (%)					
松本	4	松本市(松本地区)	1,346,996	268,809	20.0	161,825	12.0	13,703	1.0	106,984	7.9	16,085	1.2	0	0.0	128,929	9.6	
	19	松本市(波田地区)	133,332	64,268	48.2	19,474	14.6	1,896	1.4	44,794	33.6	5,376	4.0	0	0.0	12,202	9.2	
	41	松本市(梓川地区)	229,224	150,183	65.5	56,036	24.4	15,168	6.6	94,147	41.1	829	0.4	0	0.0	39,528	17.2	
	47	松本市(四賀地区)	110,650	32,372	29.3	26,788	24.2	2,530	2.3	5,584	5.0	6,040	5.5	0	0.0	17,484	15.8	
	46	塩尻市	637,061	332,562	52.2	64,782	10.2	8,936	1.4	267,780	42.0	0	0.0	0	0.0	55,605	8.7	
	89	安曇野市	1,224,123	701,347	57.3	150,500	12.3	43,282	3.5	512,232	41.8	21,963	1.8	38,615	3.2	84,135	6.9	
	32	山形村	78,818	16,559	21.0	3,123	4.0	0	0.0	13,436	17.0	0	0.0	0	0.0	3,123	4.0	
		計	3,760,204	1,566,100	41.6	482,528	12.8	85,515	2.3	1,044,957	27.8	50,293	1.3	38,615	1.0	341,006	9.1	
北アルプス	9	大町市	360,914	29,135	8.1	29,135	8.1	16,484	4.6	0	0.0	0	0.0	0	0.0	12,651	3.5	
	22	池田町	95,313	11,610	12.2	11,610	12.2	6,633	7.0	0	0.0	83	0.1	0	0.0	4,894	5.1	
	74	松川村	128,458	27,175	21.2	2,921	2.3	200	0.2	24,254	18.9	115	0.1	0	0.0	2,606	2.0	
	63	白馬村	203,420	56,652	27.8	56,652	27.8	4,850	2.4	0	0.0	13,179	6.5	0	0.0	38,588	19.0	
		計	788,105	124,572	15.8	100,318	12.7	28,167	3.6	24,254	3.1	13,377	1.7	0	0.0	58,739	7.5	
長野	57	長野県	1,469,709	1,354,131	92.1	303,703	20.7	111,382	7.6	1,050,428	71.5	36,112	2.5	0	0.0	154,917	10.5	
	1	長野市	2,482,569	395,017	15.9	395,017	15.9	171,930	6.9	0	0.0	73,658	3.0	0	0.0	149,429	6.0	
	10	須坂市	422,629	26,401	6.2	9,873	2.3	7,160	1.7	16,528	3.9	2,188	0.5	0	0.0	142	0.0	
	26	千曲市	94,897	37,407	39.4	30,546	32.2	15,947	16.8	2,741	2.9	5,229	5.5	4,120	4.3	9,370	9.9	
	15	小布施町	99,336	4,997	5.0	4,997	5.0	0	0.0	0	0.0	0	0.0	0	0.0	4,997	5.0	
	87	高山村	86,304	3,085	3.6	2,869	3.3	0	0.0	216	0.3	0	0.0	0	0.0	2,869	3.3	
	81	信濃町	237,657	28,318	11.9	28,318	11.9	0	0.0	0	0.0	5	0.0	0	0.0	28,313	11.9	
	54	飯綱町(牟礼地区)	143,455	33,076	23.1	18,630	13.0	645	0.4	14,446	10.1	7,285	5.1	0	0.0	10,667	7.4	
	75	飯綱町(三水地区)	88,871	46,661	52.5	8,075	9.1	2	0.0	38,586	43.4	25	0.0	0	0.0	8,048	9.1	
		計	5,125,427	1,929,093	37.6	802,028	15.6	307,066	6.0	1,122,945	21.9	124,502	2.4	4,120	0.1	368,752	7.2	
北信	2	中野市	352,336	37,451	10.6	33,749	9.6	5,202	1.5	0	0.0	0	0.0	3,702	1.1	28,547	8.1	
	27	飯山市	370,273	8,739	2.4	8,739	2.4	3,639	1.0	0	0.0	0	0.0	0	0.0	5,100	1.4	
	21	山ノ内町	104,639	146	0.1	146	0.1	0	0.0	0	0.0	0	0.0	0	0.0	0	0.0	
	40	木島平村	65,466	5,231	8.0	1,857	2.8	806	1.2	1,598	2.4	277	0.4	1,776	2.7	686	1.0	
	23	野沢温泉村	34,418	0	0.0	0	0.0	0	0.0	0	0.0	0	0.0	0	0.0	0	0.0	
		計	927,132	51,567	5.6	44,491	4.8	9,647	1.0	1,598	0.2	277	0.0	5,478	0.6	34,333	3.7	
全県	計	20,387,023	6,220,314	30.5	2,516,884	12.3	826,728	4.1	3,603,469	17.7	243,221	1.2	99,961	0.5	1,423,540	7.0		

		基幹管路																	
		全延長 〔X'〕 (m)	耐震適合性のある管〔Y'〕				耐震適合性のある管路の管種別内訳												
ステンレス管							ダクタイル鋳鉄管				鋼管		硬質塩化ビニル管		ポリエチレン管 (高密度)		ステンレス管		
耐震型継手を有する 〔F〕			〔Y'=A'+B'+C'+D'+E'+F'〕				耐震型継手を有する 〔A'〕		K型継手を有するもののうちよい地盤に布設されている 〔B'〕		耐震型継手を有する 〔C'〕		RRロング継手を有する 〔D'〕		耐震型継手を有する 〔E'〕		耐震型継手を有する 〔F'〕		
延長 (m)	F/X (%)		延長 (m)	Y'/X' (%)	延長 (m)	Z'/X' (%)	延長 (m)	A'/X' (%)	延長 (m)	B'/X' (%)	延長 (m)	C'/X' (%)	延長 (m)	D'/X' (%)	延長 (m)	E'/X' (%)	延長 (m)	F'/X' (%)	
3,108	0.2	78,375	20,020	25.5	6,503	8.3	4,826	6.2	13,517	17.2	1,488	1.9	0	0.0	0	0.0	189	0.2	
0	0.0	14,672	7,884	53.7	7,272	49.6	1,896	12.9	612	4.2	5,376	36.6	0	0.0	0	0.0	0	0.0	
511	0.2	43,814	23,635	53.9	16,566	37.8	14,264	32.6	7,069	16.1	65	0.1	0	0.0	2,070	4.7	167	0.4	
734	0.7	23,900	13,640	57.1	12,432	52.0	2,200	9.2	1,208	5.1	3,489	14.6	0	0.0	6,285	26.3	458	1.9	
241	0.0	119,348	69,882	58.6	43,698	36.6	5,560	4.7	26,184	21.9	0	0.0	0	0.0	38,138	32.0	0	0.0	
1,120	0.1	88,902	68,453	77.0	48,358	54.4	24,780	27.9	20,095	22.6	14,076	15.8	0	0.0	9,496	10.7	6	0.0	
0	0.0	12,570	6,241	49.6	0	0.0	0	0.0	6,241	49.6	0	0.0	0	0.0	0	0.0	0	0.0	
5,714	0.2	381,581	209,755	55.0	134,829	35.3	53,526	14.0	74,926	19.6	24,494	6.4	0	0.0	55,989	14.7	820	0.2	
0	0.0	59,871	8,748	14.6	8,748	14.6	8,066	13.5	0	0.0	0	0.0	0	0.0	682	1.1	0	0.0	
0	0.0	12,902	9,036	70.0	9,036	70.0	6,633	51.4	0	0.0	83	0.6	0	0.0	2,320	18.0	0	0.0	
0	0.0	5,279	5,276	99.9	394	7.5	394	7.5	4,882	92.5	0	0.0	0	0.0	0	0.0	0	0.0	
35	0.0	23,181	13,813	59.6	13,813	59.6	157	0.7	0	0.0	13,179	56.9	0	0.0	477	2.1	0	0.0	
35	0.0	101,233	36,873	36.4	31,991	31.6	15,250	15.1	4,882	4.8	13,262	13.1	0	0.0	3,479	3.4	0	0.0	
1,292	0.1	163,554	155,696	95.2	67,902	41.5	33,479	20.5	87,794	53.7	33,614	20.6	0	0.0	210	0.1	599	0.4	
0	0.0	357,507	156,434	43.8	156,434	43.8	58,084	16.2	0	0.0	46,051	12.9	0	0.0	52,299	14.6	0	0.0	
383	0.1	61,725	6,030	9.8	3,112	5.0	2,075	3.4	2,918	4.7	750	1.2	0	0.0	131	0.2	156	0.3	
0	0.0	20,727	15,432	74.5	8,571	41.4	0	0.0	2,741	13.2	5,005	24.1	4,120	19.9	3,566	17.2	0	0.0	
0	0.0	30,334	0	0.0	0	0.0	0	0.0	0	0.0	0	0.0	0	0.0	0	0.0	0	0.0	
0	0.0	19,343	1,080	5.6	1,080	5.6	0	0.0	0	0.0	0	0.0	0	0.0	1,080	5.6	0	0.0	
0	0.0	13,363	1,660	12.4	1,660	12.4	0	0.0	0	0.0	5	0.0	0	0.0	1,655	12.4	0	0.0	
33	0.0	65,687	19,327	29.4	12,420	18.9	631	1.0	6,907	10.5	7,275	11.1	0	0.0	4,481	6.8	33	0.1	
0	0.0	28,572	13,004	45.5	1,921	6.7	0	0.0	11,083	38.8	25	0.1	0	0.0	1,896	6.6	0	0.0	
1,708	0.0	760,812	368,663	48.5	253,100	33.3	94,269	12.4	111,443	14.6	92,725	12.2	4,120	0.5	65,318	8.6	788	0.1	
0	0.0	45,173	4,361	9.7	4,361	9.7	0	0.0	0	0.0	0	0.0	0	0.0	4,361	9.7	0	0.0	
0	0.0	80,669	8,586	10.6	8,586	10.6	3,486	4.3	0	0.0	0	0.0	0	0.0	5,100	6.3	0	0.0	
146	0.1	20,250	26	0.1	26	0.1	0	0.0	0	0.0	0	0.0	0	0.0	0	0.0	26	0.1	
88	0.1	6,919	2,678	38.7	686	9.9	0	0.0	268	3.9	0	0.0	1,724	24.9	686	9.9	0	0.0	
0	0.0	8,121	0	0.0	0	0.0	0	0.0	0	0.0	0	0.0	0	0.0	0	0.0	0	0.0	
234	0.0	161,132	15,651	9.7	13,659	8.5	3,486	2.2	268	0.2	0	0.0	1,724	1.1	10,147	6.3	26	0.0	
23,395	0.1	3,205,496	1,204,498	37.6	721,934	22.5	290,351	9.1	463,859	14.5	167,992	5.2	18,705	0.6	259,585	8.1	4,006	0.1	

18. 管路の経年化状況(上水道)

地域振興局	番号	事業体名	総管路 延長(m)	40年以上経過		20～39年経過		19年以下経過		敷設替えに伴う敷設	
				延長(m)	割合(%)	延長(m)	割合(%)	延長(m)	割合(%)	延長(m)	割合(%)
佐久	6	小諸市	564,465	202,299	35.8	211,431	37.5	150,735	26.7	1,095	0.19
	42	小海町	81,139	0	0.0	0	0.0	81,139	100.0	205	0.25
	13	軽井沢町	300,113	0	0.0	1,595	0.5	298,518	99.5	2,217	0.74
	90	御代田町	86,230	6,888	8.0	47,151	54.7	32,191	37.3	997	1.16
	50	立科町	94,370	0	0.0	82,646	87.6	11,724	12.4	138	0.15
	37	佐久水道企業団	1,092,038	259,368	23.8	578,072	52.9	254,598	23.3	8,425	0.77
	86	(株)ハヶ岳高原ロッジ	41,054	0	0.0	36,542	89.0	4,512	11.0	0	0.00
		計	2,259,409	468,555	20.7	957,437	42.4	833,417	36.9	13,077	0.58
上田	3	上田市	1,034,486	219,745	21.2	616,457	59.6	198,284	19.2	4,074	0.39
	53	東御市	355,185	9,902	2.8	269,544	75.9	75,739	21.3	743	0.21
	92	長和町	203,719	0	0.0	41,041	20.1	162,678	79.9	0	0.00
		計	1,593,390	229,647	14.4	927,042	58.2	436,701	27.4	4,817	0.30
諏訪	14	岡谷市	354,167	22,880	6.5	254,120	71.8	77,167	21.8	1,207	0.34
	5	諏訪市	382,660	135,694	35.5	157,148	41.1	89,818	23.5	2,776	0.73
	45	茅野市	716,569	88,769	12.4	434,513	60.6	193,287	27.0	2,558	0.36
	17	下諏訪町	117,158	55,721	47.6	44,688	38.1	16,749	14.3	618	0.53
	58	富士見町	321,505	97,645	30.4	169,522	52.7	54,338	16.9	1,303	0.41
	56	原村	150,834	0	0.0	5,583	3.7	145,251	96.3	280	0.19
	71	アルピコリゾート＆ライフ(株)	32,959	0	0.0	32,542	98.7	417	1.3	0	0.00
	78	(株)蓼科プレッジ	70,222	0	0.0	20,112	28.6	50,110	71.4	983	1.40
	79	(株)三井の森	51,560	0	0.0	0	0.0	51,560	100.0	7,635	14.81
	80	東急不動産(株)	46,072	0	0.0	42,398	92.0	3,674	8.0	0	0.00
	85	鹿島リゾート(株)	45,486	0	0.0	33,416	73.5	12,070	26.5	0	0.00
		計	2,289,192	400,709	17.5	1,194,042	52.2	694,441	30.3	17,360	0.76
上伊那	35	伊那市	623,759	40,638	6.5	157,907	25.3	425,214	68.2	4,488	0.72
	29	駒ヶ根市	364,490	27,461	7.5	218,097	59.8	118,932	32.6	929	0.25
	25	辰野町	204,904	10,315	5.0	120,268	58.7	74,321	36.3	1,006	0.49
	59	箕輪町	230,238	1,151	0.5	127,934	55.6	101,153	43.9	1,511	0.66
	66	飯島町	150,391	23,978	15.9	60,412	40.2	66,001	43.9	935	0.62
	64	南箕輪村	113,275	9,757	8.6	0	0.0	103,518	91.4	0	0.00
	52	宮田村	63,462	5,361	8.4	29,014	45.7	29,087	45.8	259	0.41
		計	1,750,519	118,661	6.8	713,632	40.8	918,226	52.5	9,128	0.52
南信州	70	飯田市	1,098,502	243,625	22.2	623,374	56.7	231,503	21.1	3,906	0.36
	83	松川町	212,737	7,729	3.6	169,252	79.6	35,756	16.8	1,339	0.63
	76	高森町	99,703	28,638	28.7	31,404	31.5	39,661	39.8	0	0.00
	93	阿智村	150,748	17,371	11.5	96,946	64.3	36,431	24.2	600	0.40
	94	喬木村	112,473	0	0.0	0	0.0	112,473	100.0	0	0.00
	91	豊丘村	126,531	71,353	56.4	16,602	13.1	38,576	30.5	4,593	3.63
		計	1,800,694	368,716	20.5	937,578	52.1	494,400	27.5	10,438	0.58
木曽	20	木曽町	92,951	8,310	8.9	63,699	68.5	20,942	22.5	0	0.00
		計	92,951	8,310	8.9	63,699	68.5	20,942	22.5	0	0.00

18. 管路の経年化状況(上水道)

地域振興局	番号	事業体名	総管路 延長(m)	40年以上経過		20～39年経過		19年以下経過		敷設替えに伴う敷設	
				延長(m)	割合(%)	延長(m)	割合(%)	延長(m)	割合(%)	延長(m)	割合(%)
松本	4	松本市(松本地区)	1,346,996	331,675	24.6	871,495	64.7	143,826	10.7	3,524	0.26
	19	松本市(波田地区)	133,332	16,131	12.1	94,714	71.0	22,487	16.9	0	0.00
	41	松本市(梓川地区)	229,224	6,946	3.0	145,223	63.4	77,055	33.6	25	0.01
	47	松本市(四賀地区)	110,650	13,419	12.1	70,641	63.8	26,590	24.0	21	0.02
	46	塩尻市	637,061	155,474	24.4	182,066	28.6	299,521	47.0	1,534	0.24
	89	安曇野市	1,224,123	161,654	13.2	800,274	65.4	262,195	21.4	24,365	1.99
	32	山形村	78,818	1,434	1.8	65,257	82.8	12,127	15.4	534	0.68
		計	3,760,204	686,733	18.3	2,229,670	59.3	843,801	22.4	30,003	0.80
北アルプス	9	大町市	360,914	57,550	15.9	201,213	55.8	102,151	28.3	270	0.07
	22	池田町	95,313	3,572	3.7	74,166	77.8	17,575	18.4	396	0.42
	74	松川村	128,458	3,673	2.9	100,137	78.0	24,648	19.2	0	0.00
	63	白馬村	203,420	75,573	37.2	114,456	56.3	13,391	6.6	321	0.16
		計	788,105	140,368	17.8	489,972	62.2	157,765	20.0	987	0.13
長野	57	長野県	1,469,709	147,498	10.0	834,703	56.8	487,508	33.2	2,291	0.16
	1	長野市	2,482,569	681,328	27.4	1,104,585	44.5	696,656	28.1	13,648	0.55
	10	須坂市	422,629	33,343	7.9	302,638	71.6	86,648	20.5	1,157	0.27
	26	千曲市	94,897	13,991	14.7	35,274	37.2	45,632	48.1	643	0.68
	15	小布施町	99,336	8,768	8.8	75,788	76.3	14,780	14.9	60	0.06
	87	高山村	86,304	15,641	18.1	70,662	81.9	1	0.0	22	0.03
	81	信濃町	237,657	79,335	33.4	100,550	42.3	57,772	24.3	1,104	0.46
	54	飯綱町(牟礼地区)	143,455	73,828	51.5	44,855	31.3	24,772	17.3	0	0.00
	75	飯綱町(三水地区)	88,871	1,908	2.1	74,521	83.9	12,442	14.0	0	0.00
		計	5,125,427	1,055,640	20.6	2,643,576	51.6	1,426,211	27.8	18,925	0.37
北信	2	中野市	352,336	21,666	6.1	290,557	82.5	40,113	11.4	477	0.14
	27	飯山市	370,273	51,788	14.0	278,610	75.2	39,875	10.8	987	0.27
	21	山ノ内町	104,639	5,473	5.2	14,986	14.3	84,180	80.4	0	0.00
	40	木島平村	65,466	300	0.5	55,607	84.9	9,559	14.6	0	0.00
	23	野沢温泉村	34,418	9,178	26.7	23,685	68.8	1,555	4.5	0	0.00
		計	927,132	88,405	9.5	663,445	71.6	175,282	18.9	1,464	0.16
全県											
		計	20,387,023	3,565,744	17.5	10,820,093	53.1	6,001,186	29.4	106,199	0.52

19. 施設耐震化状況及び災害時確保水量(上水道)

地域振興局	番号	事業体名	浄水場耐震化状況(㎡/日)							配水池耐震化状況(㎡/日)				
			総浄水能力 (m3/日)	L2対応済み		L2未対応		うち未確認		総有効容量 (m3/日)	対応済み (ランクAのみ)		対応済み (ランクB含む)	
				浄水能力 (m3/日)	割合 (%)	浄水能力 (m3/日)	割合 (%)	浄水能力 (m3/日)	割合 (%)		有効容量 (m3/日)	割合 (%)	有効容量 (m3/日)	割合 (%)
佐久	6	小諸市	18,011	1,173	6.5	16,838	93.5	15,665	87.0	21,109	2,220	10.5	2,220	10.5
	42	小海町	6,105	0	0.0	6,105	100.0	0	0.0	4,158	4,158	100.0	4,158	100.0
	13	軽井沢町	23,750	480	2.0	23,270	98.0	200	0.8	10,908	276	2.5	276	2.5
	90	御代田町	2,320	1,710	73.7	610	26.3	610	26.3	3,097	3,097	100.0	3,097	100.0
	50	立科町	5,785	0	0.0	5,785	100.0	5,785	100.0	3,782	0	0.0	0	0.0
	37	佐久水道企業団	41,949	17,835	42.5	24,114	57.5	8,603	20.5	39,345	17,140	43.6	18,945	48.2
	86	(株)ハヶ岳高原ロッジ	3,292	0	0.0	3,292	100.0	3,292	100.0	1,588	0	0.0	0	0.0
	計		101,212	21,198	20.9	80,014	79.1	34,155	33.7	83,987	26,891	32.0	28,696	34.2
上田	3	上田市	91,659	10,000	10.9	81,659	89.1	4,200	4.6	52,624	18,940	36.0	21,293	40.5
	53	東御市	13,400	1,059	7.9	12,341	92.1	12,341	92.1	19,786	117	0.6	117	0.6
	92	長和町	6,330	0	0.0	6,330	100.0	6,330	100.0	3,793	0	0.0	0	0.0
	計		111,389	11,059	9.9	100,330	90.1	22,871	20.5	76,203	19,057	25.0	21,410	28.1
諏訪	14	岡谷市	24,100	6,500	27.0	17,600	73.0	6,050	25.1	15,156	8,800	58.1	8,800	58.1
	5	諏訪市	42,400	0	0.0	42,400	100.0	42,400	100.0	17,638	4,226	24.0	4,226	24.0
	45	茅野市	37,500	4,727	12.6	32,773	87.4	2,483	6.6	24,164	6,300	26.1	6,300	26.1
	17	下諏訪町	12,500	10,000	80.0	2,500	20.0	0	0.0	6,270	0	0.0	0	0.0
	58	富士見町	20,600	9,580	46.5	11,020	53.5	3,180	15.4	24,521	10,620	43.3	10,620	43.3
	56	原村	4,700	975	20.7	3,725	79.3	3,725	79.3	4,550	1,432	31.5	1,432	31.5
	71	アルピコリゾート&ライフ(株)	3,200	0	0.0	3,200	100.0	3,200	100.0	2,866	0	0.0	0	0.0
	78	(株)蓼科ビレッジ	4,450	0	0.0	4,450	100.0	4,450	100.0	2,919	0	0.0	0	0.0
	79	(株)三井の森	2,194	0	0.0	2,194	100.0	2,194	100.0	1,190	0	0.0	0	0.0
	80	東急不動産(株)	3,400	0	0.0	3,400	100.0	3,400	100.0	2,370	0	0.0	0	0.0
	85	鹿島リゾート(株)	2,045	0	0.0	2,045	100.0	2,045	100.0	3,944	0	0.0	0	0.0
	計		157,089	31,782	20.2	125,307	79.8	73,127	46.6	105,588	31,378	29.7	31,378	29.7
上伊那	35	伊那市	10,861	1,480	13.6	9,381	86.4	0	0.0	28,369	196	0.7	3,155	11.1
	29	駒ヶ根市	10,840	8,421	77.7	2,419	22.3	0	0.0	10,507	7,196	68.5	7,752	73.8
	25	辰野町	9,500	590	6.2	8,910	93.8	8,910	93.8	5,445	1,622	29.8	1,622	29.8
	59	箕輪町	3,360	0	0.0	3,360	100.0	0	0.0	7,480	2,000	26.7	2,000	26.7
	66	飯島町	5,961	0	0.0	5,961	100.0	0	0.0	5,585	4,300	77.0	4,300	77.0
	64	南箕輪村	1,500	1,500	100.0	0	0.0	0	0.0	3,073	3,073	100.0	3,073	100.0
	52	宮田村	4,000	0	0.0	4,000	100.0	4,000	100.0	3,000	0	0.0	0	0.0
	計		46,022	11,991	26.1	34,031	73.9	12,910	28.1	63,459	18,387	29.0	21,902	34.5
南信州	70	飯田市	44,409	500	1.1	43,909	98.9	0	0.0	37,197	21,806	58.6	29,757	80.0
	83	松川町	5,000	0	0.0	5,000	100.0	5,000	100.0	3,544	175	4.9	175	4.9
	76	高森町	4,500	0	0.0	4,500	100.0	4,500	100.0	1,883	800	42.5	800	42.5
	93	阿智村	4,738	0	0.0	4,738	100.0	4,738	100.0	4,326	0	0.0	0	0.0
	94	喬木村	2,653	0	0.0	2,653	100.0	2,653	100.0	2,625	0	0.0	0	0.0
	91	豊丘村	2,910	0	0.0	2,910	100.0	2,910	100.0	2,451	0	0.0	0	0.0
	計		64,210	500	0.8	63,710	99.2	19,801	30.8	52,026	22,781	43.8	30,732	59.1
木曽	20	木曽町	3,970	3,920	98.7	50	1.3	0	0.0	3,558	900	25.3	900	25.3
	計		3,970	3,920	98.7	50	1.3	0	0.0	3,558	900	25.3	900	25.3

配水池耐震化状況 (m³/日)				災害時確保水量									
未対応				配水池等		井戸		緊急用貯水槽等					
				災害 時対 応箇 所数	飲料水・ 生活用水 (時間)	災害 時対 応箇 所数	飲料水・ 生活用水 揚水量 (m3/時間)	水道事業体設置		自治体設置			
有効 容量 (m3/ 日)	割合 (%)	有効 容量 (m3/ 日)	割合 (%)					箇所 数	飲料水・ 生活用水 計画容量 (m3)	水道事業体管理		自治体管理	
				箇所 数	飲料水・ 生活用水 計画容量 (m3)	箇所 数	飲料水・ 生活用水 計画容量 (m3)			箇所 数	飲料水・ 生活用水 計画容量 (m3)		
18,889	89.5	18,889	89.5	2	4.0	9	518	0	0	0	0	0	0
0	0.0	0	0.0	0	0.0	0	0	0	0	0	0	0	0
10,632	97.5	100	0.9	1	2.0	9	470	0	0	0	0	0	0
0	0.0	0	0.0	1	5.3	3	200	0	0	0	0	0	0
3,782	100.0	0	0.0	3	15.7	1	18	0	0	0	0	0	0
20,400	51.8	8,205	20.9	3	3.1	13	1,093	1	60	1	100	0	0
1,588	100.0	1,588	100.0	0	0.0	0	0	0	0	0	0	0	0
55,291	65.8	28,782	34.3	10	30	35	2,299	1	60	1	100	0	0
31,331	59.5	17,141	32.6	6	8.1	5	82	0	0	0	0	0	0
19,669	99.4	19,669	99.4	1	4.4	1	20	0	0	0	0	0	0
3,793	100.0	3,793	100.0	4	6.0	7	517	0	0	0	0	0	0
54,793	71.9	40,603	53.3	11	19	13	619	0	0	0	0	0	0
6,356	41.9	0	0.0	3	8.0	0	0	0	0	0	0	0	0
13,412	76.0	13,412	76.0	6	11.0	1	264	0	0	0	0	0	0
17,864	73.9	1,149	4.8	5	0.1	0	0	0	0	0	0	0	0
6,270	100.0	0	0.0	1	4.0	1	156	0	0	0	0	0	0
13,901	56.7	10,536	43.0	0	0.0	0	0	0	0	0	0	0	0
3,118	68.5	3,118	68.5	2	6.0	1	70	0	0	0	0	0	0
2,866	100.0	2,866	100.0	0	0.0	0	0	0	0	0	0	0	0
2,919	100.0	2,919	100.0	0	0.0	0	0	0	0	0	0	0	0
1,190	100.0	1,190	100.0	0	0.0	0	0	0	0	0	0	0	0
2,370	100.0	2,370	100.0	7	24.0	1	20	0	0	0	0	0	0
3,944	100.0	3,944	100.0	0	0.0	0	0	0	0	0	0	0	0
74,210	70.3	41,504	39.3	24	53	4	510	0	0	0	0	0	0
25,214	88.9	0	0.0	6	12.9	3	744	0	0	0	0	0	0
2,755	26.2	0	0.0	5	6.4	0	0	0	0	0	0	0	0
3,823	70.2	3,451	63.4	1	24.0	0	0	0	0	0	0	0	0
5,480	73.3	0	0.0	3	10.9	0	0	0	0	0	0	0	0
1,285	23.0	1,285	23.0	7	6.6	1	1	0	0	0	0	0	0
0	0.0	0	0.0	3	13.5	0	0	0	0	0	0	4	160
3,000	100.0	3,000	100.0	1	3.4	0	0	0	0	0	0	0	0
41,557	65.5	7,736	12.2	26	78	4	745	0	0	0	0	4	160
7,440	20.0	0	0.0	61	15.4	4	117	0	0	1	100	0	0
3,369	95.1	3,369	95.1	0	0.0	7	62	0	0	0	0	0	0
1,083	57.5	1,083	57.5	1	1.0	3	20	0	0	0	0	0	0
4,326	100.0	4,326	100.0	2	43.0	0	0	0	0	0	0	0	0
2,625	100.0	2,625	100.0	4	10.0	4	20	0	0	0	0	0	0
2,451	100.0	2,451	100.0	0	0.0	8	0	0	0	0	0	2	300
21,294	40.9	13,854	26.6	68	69	26	219	0	0	1	100	2	300
2,658	74.7	0	0.0	0	0.0	0	0	0	0	0	0	0	0
2,658	74.7	0	0.0	0	0	0	0	0	0	0	0	0	0

地域振興局	番号	事業体名	浄水場耐震化状況(㎡/日)							配水池耐震化状況(㎡/日)				
			総浄水能力 (m3/日)	L2対応済み		L2未対応		うち未確認		総有効容量 (m3/日)	対応済み (ランクAのみ)		対応済み (ランクB含む)	
				浄水能力 (m3/日)	割合 (%)	浄水能力 (m3/日)	割合 (%)	浄水能力 (m3/日)	割合 (%)		有効容量 (m3/日)	割合 (%)	有効容量 (m3/日)	割合 (%)
松本	4	松本市(松本地区)	19,057	0	0.0	19,057	100.0	19,057	100.0	65,733	35,000	53.2	35,484	54.0
	19	松本市(波田地区)	8,911	8,887	99.7	24	0.3	24	0.3	6,153	5,000	81.3	5,000	81.3
	41	松本市(梓川地区)	7,844	3,040	38.8	4,804	61.2	4,804	61.2	7,969	5,100	64.0	5,100	64.0
	47	松本市(四賀地区)	2,360	2,100	89.0	260	11.0	260	11.0	3,426	1,000	29.2	1,000	29.2
	46	塩尻市	21,320	21,320	100.0	0	0.0	0	0.0	30,796	24,244	78.7	24,244	78.7
	89	安曇野市	43,500	20,885	48.0	22,615	52.0	0	0.0	42,852	12,511	29.2	19,294	45.0
	32	山形村	2,200	0	0.0	2,200	100.0	2,200	100.0	1,440	0	0.0	0	0.0
	計		105,192	56,232	53.5	48,960	46.5	26,345	25.0	158,369	82,855	52.3	90,122	56.9
北アルプス	9	大町市	12,887	504	3.9	12,383	96.1	12,383	96.1	9,370	2,496	26.6	9,370	100.0
	22	池田町	6,000	0	0.0	6,000	100.0	600	10.0	4,128	0	0.0	4,128	100.0
	74	松川村	4,500	0	0.0	4,500	100.0	4,500	100.0	3,050	0	0.0	0	0.0
	63	白馬村	21,500	0	0.0	21,500	100.0	12,850	59.8	12,967	0	0.0	0	0.0
	計		44,887	504	1.1	44,383	98.9	30,333	67.6	29,515	2,496	8.5	13,498	45.7
長野	57	長野県	100,000	100,000	100.0	0	0.0	0	0.0	52,647	45,179	85.8	48,204	91.6
	1	長野市	190,036	100,029	52.6	90,007	47.4	85,785	45.1	121,218	42,078	34.7	43,802	36.1
	10	須坂市	21,000	0	0.0	21,000	100.0	0	0.0	21,800	0	0.0	0	0.0
	26	千曲市	5,328	0	0.0	5,328	100.0	5,328	100.0	1,047	0	0.0	0	0.0
	15	小布施町	8,400	0	0.0	8,400	100.0	4,700	56.0	16,800	0	0.0	0	0.0
	87	高山村	3,839	0	0.0	3,839	100.0	3,839	100.0	3,443	0	0.0	0	0.0
	81	信濃町	6,750	0	0.0	6,750	100.0	6,750	100.0	3,729	0	0.0	0	0.0
	54	飯綱町(牟礼地区)	3,610	1,640	45.4	1,970	54.6	1,970	54.6	3,964	1,046	26.4	1,046	26.4
	75	飯綱町(三水地区)	2,850	0	0.0	2,850	100.0	2,850	100.0	2,000	0	0.0	0	0.0
	計		341,813	201,669	59.0	140,144	41.0	111,222	32.5	226,648	88,303	39.0	93,052	41.1
北信	2	中野市	41,257	6,481	15.7	34,776	84.3	0	0.0	15,059	8,494	56.4	8,630	57.3
	27	飯山市	10,850	0	0.0	10,850	100.0	10,850	100.0	12,112	0	0.0	0	0.0
	21	山ノ内町	10,376	1,500	14.5	8,876	85.5	0	0.0	6,438	0	0.0	0	0.0
	40	木島平村	2,800	500	17.9	2,300	82.1	0	0.0	2,242	500	22.3	500	22.3
	23	野沢温泉村	11,000	0	0.0	11,000	100.0	0	0.0	5,497	0	0.0	0	0.0
	計		76,283	8,481	11.1	67,802	88.9	10,850	14.2	41,348	8,994	21.8	9,130	22.1
全県	計	1,052,067	347,336	33.0	704,731	67.0	341,614	32.5	840,701	302,042	35.9	340,820	40.5	

配水池耐震化状況(m³/日)				災害時確保水量									
未対応				配水池等		井戸		緊急用貯水槽等					
				災害 時対 応箇 所数	飲料水・ 生活用水 (時間)	災害 時対 応箇 所数	飲料水・ 生活用水 揚水量 (m3/時間)	水道事業体設置		自治体設置			
								水道事業体管理	自治体管理	水道事業体管理	自治体管理	水道事業体管理	自治体管理
有効 容量 (m3/ 日)	割合 (%)	有効 容量 (m3/ 日)	割合 (%)					箇所 数	飲料水・ 生活用水 計画容量 (m3)	箇所 数	飲料水・ 生活用水 計画容量 (m3)	箇所 数	飲料水・ 生活用水 計画容量 (m3)
30,249	46.0	24,749	37.7	12	9.9	6	3,183	0	0	1	200	0	0
1,153	18.7	1,153	18.7	1	27.2	0	0	0	0	0	0	0	0
2,869	36.0	2,869	36.0	5	114.0	7	178	0	0	0	0	0	0
2,426	70.8	2,426	70.8	1	12.2	0	0	0	0	0	0	0	0
6,552	21.3	0	0.0	6	8.6	4	59	0	0	0	0	613	100
23,558	55.0	8	0.0	15	20.0	31	0	0	0	0	0	0	0
1,440	100.0	1,440	100.0	0	0.0	0	0	0	0	0	0	0	0
68,247	43.1	32,645	20.6	40	192	48	3,420	0	0	1	200	613	100
0	0.0	0	0.0	0	0.0	2	132	0	0	0	0	0	0
0	0.0	0	0.0	0	0.0	3	5,400	0	0	0	0	0	0
3,050	100.0	0	0.0	3	12.0	5	440	0	0	0	0	36	1,260
12,967	100.0	12,967	100.0	0	0.0	1	308	0	0	0	0	0	0
16,017	54.3	12,967	43.9	3	12	11	6,280	0	0	0	0	36	1,260
4,443	8.4	4,443	8.4	18	15.6	1	24	0	0	0	0	0	0
77,416	63.9	77,416	63.9	23	10.6	0	0	1	500	1	300	0	0
21,800	100.0	0	0.0	3	5.4	14	530	0	0	0	0	0	0
1,047	100.0	1,047	100.0	0	0.0	0	0	0	0	0	0	0	0
16,800	100.0	0	0.0	0	0.0	0	0	0	0	0	0	0	0
3,443	100.0	3,143	91.3	0	0.0	6	186	0	0	0	0	0	0
3,729	100.0	3,729	100.0	0	0.0	0	0	0	0	0	0	0	0
2,918	73.6	0	0.0	0	0.0	5	82	0	0	0	0	0	0
2,000	100.0	2,000	100.0	0	0.0	0	0	0	0	0	0	0	0
133,596	58.9	91,778	40.5	44	32	26	822	1	500	1	300	0	0
6,429	42.7	5,211	34.6	4	4.3	3	182	0	0	0	0	0	0
12,112	100.0	5,476	45.2	11	14.6	0	0	0	0	0	0	0	0
6,438	100.0	6,438	100.0	0	0.0	1	26	0	0	0	0	0	0
1,742	77.7	0	0.0	0	0.0	0	0	0	0	0	0	2	80
5,497	100.0	5,497	100.0	0	0.0	3	156	0	0	0	0	14	0
32,218	77.9	22,622	54.7	15	19	7	364	0	0	0	0	16	80
499,881	59.5	292,491	34.8	241	503.2	174	15,278	2	560	4	700	671	1,900

20. 財務状況(上水道)

地域振興局		佐久					
事業体番号		6	42	13	90	50	37
事業体名		小諸市	小海町	軽井沢町	御代田町	立科町	佐久水道 企業団
損益計算書	1 総収益(1)+(2)+(3)	932,593	86,035	718,728	190,227	285,229	3,179,978
	(1) 営業収益 [(ア)~(ウ)]	855,712	79,627	657,955	171,285	234,590	2,833,065
	(ア) 給水収益	833,392	75,780	630,245	164,511	227,187	2,654,595
	(イ) 受託工事収益	0	1,319	11,134	0	2,474	24,583
	(ウ) その他営業収益	22,320	2,528	16,576	6,774	4,929	153,887
	(2) 営業外収益 [(ア)~(カ)]	76,880	6,408	60,773	18,942	50,639	346,907
	(ア) 受取利息及び配当金	779	1	208	308	283	6,135
	(イ) 受託工事収益	0		0			
	(ウ) 国庫(県)補助金	0		0			2,441
	(エ) 他会計補助金	1	5,814	0		2,156	6,165
	(オ) 長期前受金戻入	73,596	593	59,258	18,602	45,483	298,212
	(カ) 雑収益	2,504		1,307	32	2,717	33,954
	(3) 特別利益	1		0			6
	2 総費用(1)+(2)+(3)	824,531	93,715	535,442	162,375	236,778	2,403,695
	(1) 営業費用 [(ア)~(コ)]	792,777	91,770	524,960	157,228	230,442	2,352,857
	(ア) 原水費	145,497	5,259	112,942	27,160	9,039	298,800
	(イ) 浄水費						
	(ウ) 配水費	7,832	11,870	89,047	18,383	32,108	323,392
	(エ) 給水費						
	(オ) 受託工事費		2,067	18,792		2,334	34,635
	(カ) 業務費						131,289
	(キ) 総係費	365,204	17,718	78,191	38,838	31,855	267,041
	(ク) 減価償却費	268,019	53,004	222,655	67,075	151,712	1,244,228
	(ケ) 資産減耗費	6,225	1,852	3,333		3,394	53,472
	(コ) その他営業費用	0		0	5,772		0
	(2) 営業外費用 [(ア)~(オ)]	31,754	1,945	8,268	5,147	6,290	50,401
	(ア) 企業債利息	30,223	1,945	8,194	5,147	6,290	46,101
	(イ) その他借入金利息	0		0		0	
	(ウ) 企業債取扱諸費	0		0		0	
	(エ) 受託工事費	0		0		0	
	(オ) その他営業外費用	1,531		74	0	0	4,300
	(3) 特別損失	0		2,214		46	437
	3 当年度純利益[1-2]	108,062	0	183,286	27,852	48,451	776,283
	4 当年度純損失[1-2]	0	7,680	0	0	0	0
資本的収支	(1) 企業債[(ア)~(エ)]	287,600	0	0	22,500	5,000	0
	(ア) 政府債			0	22,500	5,000	
	(イ) 機構債	287,600		0			
	(ウ) その他			0			
	(エ) 借換債	0		0			
	(2) 他会計出資金補助金	10,781	4,588	4,500			20,827
	(3) 他会計借入金	0		0			
	(4) 国庫(県)補助金	6,209		0			
	(5) 工事負担金	31,755		38,574	29,640		87,793
	(6) その他	0		0			406,518
	(7) 計 [(1)~(6)] (A)	336,345	4,588	43,074	52,140	5,000	515,138
	(8) うち翌年度へ繰り越される支出の財源充当額(B)	0		0			
	(9) 前年度許可債で今年度収入分 (C)	0		0			
	(10) 純計 (A)-[(B)+(C)]= (D)	336,345	4,588	43,074	52,140	5,000	515,138
	2 資本的支出	20,561		0	162,375	41,761	
	(1) 新設・拡張事業費	20,561		0	162,375	41,761	
	(2) 改良事業費	403,576	58,410	217,734		35,271	1,814,639
	(3) 企業債償還金	157,568	12,069	101,132	35,759	62,104	398,194
	(4) 他会計長期借入金返還金		0	0	0	0	0
	(5) その他		0	0	0	0	0
	(6) 計 [(1)~(5)] (E)	581,705	70,479	318,866	198,134	139,136	2,212,833
	3 資本的収入額が資本的支出額に不足する額(E)-(D)=(F)	245,360	65,891	275,792	145,994	134,136	1,697,695
費用構成	1 人件費 [(1)+(2)]	32,246	15,507	84,353	28,327	21,878	332,046
	(1) 直接人件費	26,619	12,020	66,780	22,356	17,291	273,326
	(2) 間接人件費	5,627	3,487	17,573	5,971	4,587	58,720
	2 動力費	0		46,744	4,240	1,957	75,569
	3 修繕費	7,827	9,940	23,978	2,524	15,710	138,991
	4 薬品費	0	246	1,263	144	270	2,307
	5 支払利息	30,223	1,945	8,194	5,147	6,290	46,101
	6 減価償却費	268,019	53,004	222,655	67,075	151,712	1,244,228
	7 受水費	122,467		49,558	20,715		133,240
	8 委託料	343,325		50,509	9,427	14,363	194,552
	9 その他	20,424	11,006	29,396	24,776	22,264	202,026
	10 計 [1~9]	824,531	91,648	516,650	162,375	234,444	2,369,060
	11 受託工事費	0	2,067	18,792	0	2,334	34,635
	12 合計 [10+11]	824,531	93,715	535,442	162,375	236,778	2,403,695
職員数(人)		5	2	14	5	5	59
損益勘定所屬職員数(人)		5	2	14	5	5	44
年間有収水量(千m3)(分水量含む)		4,742	572	3,652	816	771	12,684
給水原価(円/m3)		173.88	160.22	141.47	198.99	304.08	186.78
給水原価(円/m3) ※長期前受金戻入相当額を控除した場合		158.36	159.19	125.24	176.19	245.09	163.26
供給単価(円/m3)		175.75	132.48	172.58	201.61	294.67	209.29

[金額単位: 千円]

佐久	上田			諏訪						
86	3	53	92	14	5	45	17	58	56	71
(株)ハケ岳 高原ロッジ	上田市	東御市	長和町	岡谷市	諏訪市	茅野市	下諏訪町	富士見町	原村	アルビコ リゾート& ライフ㈱
42,680	2,782,800	641,445	264,419	870,638	884,624	1,285,186	239,509	599,031	166,647	46,330
42,680	2,384,527	582,882	138,879	791,185	822,253	1,124,464	229,365	461,501	138,541	46,330
42,680	2,271,425	573,039	138,617	785,385	817,030	1,106,103	215,730	452,523	128,122	46,330
0	359	5,771	0	0	4,268	13,701	828	0	0	0
0	112,743	4,072	262	5,800	955	4,660	12,807	8,978	10,419	0
0	397,640	58,563	125,540	79,423	62,371	160,722	10,144	137,530	28,106	0
0	1,913	60	4	304	450	6,328	94	3,283	2,284	0
0	0	0						0		0
0	0	0				0		0		0
0	15,959	887	36,589			8,313		2,974		0
0	330,155	57,245	88,190	78,431	56,135	142,297	9,450	130,408	25,579	0
0	49,613	371	757	688	5,786	3,784	600	865	243	0
0	633	0		30	0	0		0		0
22,735	2,560,078	542,156	260,925	795,446	809,137	1,073,309	231,734	512,653	159,612	35,907
22,735	2,455,602	512,544	240,321	754,701	794,740	1,060,050	212,889	504,433	159,097	35,907
0	568,074	70,007	16,352	80,367	170,182	145,752	46,156	49,764	18,351	20,484
0	0	0						0		0
0	101,296	104,048	38,126	187,522	159,439	209,069	26,265	61,763	39,179	0
22,735	75,686	0						0		0
0	409	5,496			4,215	0	4,105	0	0	0
0	150,489	0			35,657	79,371	4,320	0		4,612
0	360,022	34,717	20,918	67,334	63,263	72,955	20,681	49,298	33,382	
0	1,179,657	286,575	164,768	397,077	356,646	514,987	103,456	328,613	63,997	3,535
0	19,132	11,693	157	22,401	5,338	37,916	7,902	13,795	178	
0	837	8				0	4	1,200	4,010	7,276
0	104,476	28,464	20,440	40,600	13,929	13,259	18,845	8,220	515	0
0	100,967	28,464	20,440	29,071	13,727	5,665	16,902	7,442	423	
0	0	0	0					0		
0	0	0	0					0		
0	0	0	0					0		
0	3,509	0	0	11,529	202	7,594	1,943	778	92	
0	0	1,148	164	145	468			0		
19,945	222,722	99,289	3,494	75,192	75,487	211,877	7,775	86,378	7,035	10,423
0	0	0	0	0	0	0	0	0	0	0
0	554,700	56,000	0	176,600	139,000	0	60,000	91,600	0	0
0		56,000		176,600		0	60,000	91,600	0	0
0	554,700	0			139,000	0		0	0	0
0		0				0		0	0	0
0		0			0	0		0	0	0
0	73,118	8,270	41,900		9,530	0		2,498	0	0
0		0				0		0	0	0
0	35,267	0		113,184		1,000		26,100	0	0
0	32,706	11,264	1,254	10,086	22,641	43,085	18,278	2,959	0	0
0	20,975	0			10	64,697	1,000	7,129	0	0
0	716,766	75,534	43,154	299,870	171,181	108,782	79,278	130,286	0	0
0		0						0	0	0
0	0	0						0	0	0
0	716,766	75,534	43,154	299,870	171,181	108,782	79,278	130,286	0	0
0	423,596	14,469		462,001	2,838	73,319		118,804	0	0
0	839,556	131,107	1,272	178,722	370,783	749,586	137,603	247,894	38,291	0
0	617,249	245,773	79,556	146,125	161,599	93,814	63,010	76,425	6,331	0
0	0	0	0	0	0	0	0	0	0	0
0	0	0	0	0	495	0	0	100,000	1,654	0
0	1,880,401	391,349	80,828	786,848	535,715	916,719	200,613	543,123	46,276	0
0	1,163,635	315,815	37,674	486,978	364,534	807,937	121,335	412,837	46,276	0
0	328,161	14,464	8,699	106,624	95,955	104,248	28,049	30,153	25,349	4,612
	257,525	11,035	6,568	81,488	79,726	71,915	23,643	25,763	18,081	4,612
	70,636	3,429	2,131	25,136	16,229	32,333	4,406	4,390	7,268	
17,844	151,087	52,151	12,650	103,839	63,764	82,605	4,673	32,420	12,635	20,484
900	255,026	46,693	14,624	30,770	50,174	17,069	12,622	21,887	33,184	3,485
100	16,636	736	347	5,256	28	2,625	9,534	1,926	279	185
	100,967	28,464	20,440	29,071	13,727	5,665	16,902	7,442	423	
	1,179,657	286,575	164,768	397,077	356,646	514,987	103,456	328,613	63,997	3,535
		11,372						0		
1,200	339,696	68,835	32,561	54,970	121,184		16,930	50,803	14,668	
2,691	188,439	27,370	6,836	67,839	103,444	346,110	35,463	39,409	9,077	3,606
22,735	2,559,669	536,660	260,925	795,446	804,922	1,073,309	227,629	512,653	159,612	35,907
	409	5,496	0		4,215	0	4,105	0		
22,735	2,560,078	542,156	260,925	795,446	809,137	1,073,309	231,734	512,653	159,612	35,907
6	58	3	9	17	17	24	8	6	5	4
6	39	2	1	17	17	14	7	6	4	3
777	14,179	2,927	610	5,074	6,495	7,179	2,129	2,866	793	555
29.26	180.53	183.35	427.75	156.77	123.93	149.51	106.92	178.87	201.28	64.70
29.26	157.24	163.79	283.17	141.31	115.29	129.69	102.48	133.37	169.02	64.70
54.93	160.20	195.78	227.24	154.79	125.79	154.07	101.33	157.89	161.57	83.48

20. 財務状況(上水道)

地域振興局		諏訪				上伊那	
事業体番号		78	79	80	85	35	29
事業体名		(株)夢科 ビレッジ	(株)三井の森	東急不動産 (株)	鹿島リゾート (株)	伊那市	駒ヶ根市
損益計算書	1 総収益(1)+(2)+(3)	78,491	72,696	75,660	47,644	1,711,937	747,373
	(1) 営業収益 [(ア)~(ウ)]	78,491	72,696	75,660	47,644	1,363,006	673,522
	(ア) 給水収益	78,491	70,081	75,660	47,644	1,332,519	669,793
	(イ) 受託工事収益	0	620	0	0	0	0
	(ウ) その他営業収益	0	1,995	0	0	30,487	3,729
	(2) 営業外収益 [(ア)~(カ)]	0	0	0	0	347,736	72,628
	(ア) 受取利息及び配当金(千円)	0	0	0	0	46	187
	(イ) 受託工事収益(千円)	0	0	0	0	0	0
	(ウ) 国庫(県)補助金(千円)	0	0	0	0	0	0
	(エ) 他会計補助金(千円)	0	0	0	0	57,147	7,581
	(オ) 長期前受金戻入(千円)	0	0	0	0	289,103	64,449
	(カ) 雑収益(千円)	0	0	0	0	1,440	411
	(3) 特別利益	0	0	0	0	1,195	1,223
	2 総費用(1)+(2)+(3)	61,740	64,113	65,400	38,214	1,477,747	630,692
	(1) 営業費用 [(ア)~(コ)]	61,740	64,113	65,400	38,214	1,411,260	616,592
	(ア) 原水費	22,846	9,995	4,000	500	427,646	153,401
	(イ) 浄水費	150	1,483	4,000	1,000	0	12,315
	(ウ) 配水費	22,163	0	4,000	3,756	147,304	108,353
	(エ) 給水費	5,998	5,794	4,000	22,846	0	0
	(オ) 受託工事費	0	306	20,000	4,029	0	0
	(カ) 業務費	3,230	3,394	1,000	1,083	53,346	21,782
	(キ) 総係費	7,353	5,529	28,400	0	68,516	27,727
	(ク) 減価償却費	0	18,091	0	5,000	706,304	289,411
	(ケ) 資産減耗費	0	0	0	0	7,917	3,603
	(コ) その他営業費用	0	19,521	0	0	227	0
	(2) 営業外費用 [(ア)~(オ)]	0	0	0	0	65,546	14,100
	(ア) 企業債利息	0	0	0	0	63,624	13,644
	(イ) その他借入金利息	0	0	0	0	0	0
	(ウ) 企業債取扱諸費	0	0	0	0	0	0
	(エ) 受託工事費(千円)	0	0	0	0	0	0
	(オ) その他営業外費用	0	0	0	0	1,922	456
	(3) 特別損失	0	0	0	0	941	0
	3 当年度純利益[1-2]	16,751	8,583	10,260	9,430	234,190	116,681
	4 当年度純損失[1-2]	0	0	0	0	0	0
資本的収支	(1) 企業債[(ア)~(エ)]	0	0	0	0	344,700	65,000
	(ア) 政府債	0	0	0	0	0	0
	(イ) 機構債	0	0	0	0	7,000	65,000
	(ウ) その他	0	0	0	0	337,700	0
	(エ) 借換債	0	0	0	0	0	0
	(2) 他会計出資金補助金	0	0	0	0	150,900	3,921
	(3) 他会計借入金	0	0	0	0	0	0
	(4) 国庫(県)補助金	0	0	0	0	38,057	0
	(5) 工事負担金	0	0	0	0	13,013	3,310
	(6) その他	0	0	0	0	28,305	0
	(7) 計 [(1)~(6)] (A)	0	0	0	0	574,975	72,231
	(8) うち翌年度へ繰り越される支出の財源充当額(B)	0	0	0	0	0	0
	(9) 前年度許可債で今年度収入分 (C)	0	0	0	0	0	0
	(10) 純計 (A)-[(B)+(C)]= (D)	0	0	0	0	574,975	72,231
	2 資本的支出	0	0	0	0	349,756	0
	(1) 新設・拡張事業費	0	0	0	0	349,756	0
	(2) 改良事業費	0	0	15,000	0	207,272	161,210
	(3) 企業債償還金	0	0	0	0	549,382	207,632
	(4) 他会計長期借入金返還金	0	0	0	0	0	0
	(5) その他	0	0	0	0	0	0
	(6) 計 [(1)~(5)] (E)	0	0	15,000	0	1,106,410	368,842
	3 資本的収入額が資本的支出額に不足する額(E)-(D)=(F)	0	0	15,000	0	531,435	296,611
費用構成	1 人件費 [(1)+(2)]	10,583	19,521	20,000	500	112,324	53,772
	(1) 直接人件費	9,154	13,992	20,000	500	72,190	37,194
	(2) 間接人件費	1,429	5,529	0	0	40,134	16,578
	2 動力費	22,846	9,995	5,000	3,756	34,827	10,637
	3 修繕費	2,302	5,794	0	17,837	70,236	62,718
	4 薬品費	150	1,483	400	4,644	924	1,362
	5 支払利息	0	0	0	0	63,624	13,644
	6 減価償却費	0	18,091	0	5,000	706,304	289,411
	7 受水費	0	0	0	1,000	358,387	130,743
	8 委託料	25,859	0	0	1,084	69,252	44,440
	9 その他	0	8,923	20,000	364	61,869	23,965
	10 計 [1~9]	61,740	63,807	45,400	34,185	1,477,747	630,692
	11 受託工事費	0	306	20,000	4,029	0	0
	12 合計 [10+11]	61,740	64,113	65,400	38,214	1,477,747	630,692
職員数(人)		13	3	4	0	18	6
損益勘定所屬職員数(人)		1	2	4	0	18	6
年間有収水量(千m3)(分水量含む)		448	173	158	77	6,534	3,450
給水原価(円/m3)		137.81	368.83	287.34	443.96	226.16	182.81
給水原価(円/m3) ※長期前受金戻入相当額を控除した場合		137.81	368.83	287.34	443.96	181.92	164.13
供給単価(円/m3)		175.20	405.09	478.86	618.75	203.94	194.14

[金額単位:千円]

上伊那					南信州					南信州
25	59	66	64	52	70	83	76	93	94	91
辰野町	箕輪町	飯島町	南箕輪村	宮田村	飯田市	松川町	高森町	阿智村	喬木村	豊丘村
378,562	497,451	208,299	264,160	145,873	1,925,536	274,388	217,772	199,758	154,488	151,801
301,901	414,358	185,834	234,272	135,604	1,547,699	239,915	174,380	137,222	102,389	117,374
301,048	383,014	183,068	232,355	134,005	1,445,801	231,596	172,347	134,286	100,817	100,484
0	20,894	399	0	0	1,513	0	0	0	1,326	1,264
853	10,450	2,367	1,917	1,599	100,385	8,319	2,033	2,936	246	15,626
76,661	83,093	22,465	29,888	10,269	377,837	34,473	40,123	62,536	52,099	34,427
277	28	7	299	80	1,187	48	559	4	70	92
					0			0		0
2,139	0				0		0	0	1,000	0
6,377					135,073	1,746	15,670	4,324	5,347	3,000
64,376	69,567	19,919	27,086	10,011	234,511	26,330	23,876	58,208	45,682	31,311
3,492	13,498	2,539	2,503	178	7,066	6,349	18	0	0	24
					0		3,269	0	0	0
345,101	463,391	189,045	247,074	127,888	1,841,095	274,015	158,847	191,363	177,308	150,621
328,987	437,643	167,534	245,356	125,079	1,737,007	262,562	156,999	182,556	171,321	128,700
52,250	147,956	15,262	86,624	38,133	10,917	34,415	22,623	26,550	29,918	15,430
		0			406,401		0	0		0
39,924	12,668	17,410	19,039	15,297	80,885	40,580	36,159	18,031	19,229	28,387
					112,145		0	0		0
	18,090	380	0		1,513		0	0	6,336	1,549
					0		0	0		0
43,547	51,509	23,031	58,182	21,358	167,120	25,891	32,497	18,123	27,617	23,384
191,138	200,973	110,398	80,286	44,846	920,992	150,743	62,531	119,852	88,221	57,295
2,109	6,447	635	1,225	5,445	37,034	10,933	2,880	0		2,655
19	0	418			0		309	0		0
16,099	25,748	21,511	1,718	2,809	96,167	10,126	1,848	8,782	5,673	6,721
15,706	23,630	21,511	1,628	2,809	95,332	6,481	0	8,782	5,454	6,015
					0			0		0
					0			0		0
					0			0		0
393	2,118		90		835	3,645	1,848	0	219	706
15					7,921	1,327	0	25	314	15,200
33,461	34,060	19,254	17,086	17,985	84,441	373	58,925	8,395	0	1,180
0	0	0	0	0	0	0	0	0	22,820	0
0	141,000	102,700	0	0	488,500	9,500	0	73,400	77,000	404,700
0					224,600		0	73,400	77,000	0
	141,000	102,700			100,400	9,500	0			404,700
		0			163,500		0			0
					0		0	0		0
15,104					206,475	11,879	2,745	34,522	18,364	60,615
					0		0			0
	40,960		0		0		0			84,670
	0	1,000	2,316		0	24,091	10,405		4,275	4,490
			6,509	3,630	34,976		3,124			0
15,104	181,960	103,700	8,825	3,630	729,951	45,470	16,274	107,922	99,639	554,475
					0		0			0
					0		0			126,800
15,104	181,960	103,700	8,825	3,630	729,951	45,470	16,274	107,922	99,639	427,675
			22,770		442,216	6,860			88,748	424,743
80,131	228,758	143,135	30,683	16,644	702,072	60,619	88,609	103,523		0
144,021	107,423	124,639	18,867	29,793	546,042	70,396	0	67,358	35,421	33,537
0	0	0	0	0	0	0	0	0	0	0
0	0	0	0	0	0	0	0	2	311	42,391
224,152	336,181	267,774	72,320	46,437	1,690,330	137,875	88,609	170,883	124,480	500,671
209,048	154,221	164,074	63,495	42,807	960,379	92,405	72,335	62,961	24,841	72,996
38,352	40,300	19,363	27,077	13,719	120,123	28,829	35,060	10,839	7,138	11,008
32,760	18,647	16,486	22,679	11,923	92,824	24,375	24,964	9,058	4,919	7,263
5,592	21,653	2,877	4,398	1,796	27,299	4,454	10,096	1,781	2,219	3,745
29,856	13,859	2,895	2,781	5,888	93,081	13,237	154	10,490		43
15,086	10,088	13,408	12,699	15,965	32,668	9,310	4,191	1,867	21,408	10,363
1,160	778	2,624	706	138	0	3,984	2,269	2,212	718	501
15,706	23,630	21,511	1,628	2,809	95,332	6,481	0	8,782	5,454	6,015
191,138	200,973	110,398	80,286	44,846	920,992	150,743	62,531	119,852	88,221	57,295
5,376	123,832		70,491	24,655	0		0	0		0
18,851	14,726	4,767	24,547	9,877		14,606	27,339	17,150	17,953	10,553
29,576	17,115	13,699	26,859	9,991	577,386	46,825	27,303	20,171	30,080	53,294
345,101	445,301	188,665	247,074	127,888	1,839,582	274,015	158,847	191,363	170,972	149,072
	18,090	380	0		1,513		0		6,336	1,549
345,101	463,391	189,045	247,074	127,888	1,841,095	274,015	158,847	191,363	177,308	150,621
8	11	5	5	2	28	5	5	9	2	2
8	8	5	4	2	13	5	948	1	1	2
1,866	2,184	910	1,403	829	9,107	1,201	952	845	538	625
184.94	203.89	207.32	176.10	154.27	202.00	228.16	166.86	226.47	317.79	238.52
150.44	172.04	185.44	156.80	142.19	176.25	206.23	141.78	157.58	232.88	188.42
161.33	175.37	201.17	165.61	161.65	158.76	192.84	181.04	158.92	187.39	160.77

20. 財務状況(上水道)

地域振興局		木曽	松本			
事業体番号		20	4	19	41	47
事業体名		木曽町	松本市 (松本地区)	松本市 (波田地区)	松本市 (梓川地区)	松本市 (四賀地区)
損益計算書	1 総収益(1)+(2)+(3)	159,876	5,043,982			
	(1) 営業収益 [(ア)~(ウ)]	133,873	4,043,443			
	(ア) 給水収益	131,502	3,744,620			
	(イ) 受託工事収益	810	24,474			
	(ウ) その他営業収益	1,561	274,349			
	(2) 営業外収益 [(ア)~(カ)]	26,003	999,796			
	(ア) 受取利息及び配当金(千円)	2	2,814			
	(イ) 受託工事収益(千円)	0				
	(ウ) 国庫(県)補助金(千円)	0				
	(エ) 他会計補助金(千円)	0	453,940			
	(オ) 長期前受金戻入(千円)	24,161	541,235			
	(カ) 雑収益(千円)	1,840	1,807			
	(3) 特別利益	0	743			
	2 総費用(1)+(2)+(3)	155,681	5,028,519			
	(1) 営業費用 [(ア)~(コ)]	138,195	4,882,307			
	(ア) 原水費	19,201	124,499			
	(イ) 浄水費	0	1,389,278			
	(ウ) 配水費	16,215	201,305			
	(エ) 給水費	0	550,944			
	(オ) 受託工事費	810	13,456			
	(カ) 業務費	0	286,433			
	(キ) 総係費	10,231	188,446			
	(ク) 減価償却費	91,738	2,086,491			
	(ケ) 資産減耗費	0	30,902			
	(コ) その他営業費用	0	10,553			
	(2) 営業外費用 [(ア)~(オ)]	17,390	143,593	松本地区へ一括計上		
	(ア) 企業債利息	17,390	108,540			
	(イ) その他借入金利息	0				
	(ウ) 企業債取扱諸費	0				
	(エ) 受託工事費(千円)	0				
	(オ) その他営業外費用	0	35,053			
	(3) 特別損失	96	2,619			
	3 当年度純利益[1-2]	4,195	15,463			
	4 当年度純損失[1-2]	0	0			
資本的収支	(1) 企業債[(ア)~(エ)]	37,500	539,000			
	(ア) 政府債	0				
	(イ) 機構債	37,500	539,000			
	(ウ) その他	0				
	(エ) 借換債	0				
	(2) 他会計出資金補助金	36,000	180,511			
	(3) 他会計借入金	0				
	(4) 国庫(県)補助金	0				
	(5) 工事負担金	0	80,443			
	(6) その他	0	11,736			
	(7) 計 [(1)~(6)] (A)	73,500	811,690			
	(8) うち翌年度へ繰り越される支出の財源充当額(B)	0				
	(9) 前年度許可債で今年度収入分 (C)	0				
	(10) 純計 (A)-[(B)+(C)]= (D)	73,500	811,690			
	(1) 新設・拡張事業費	0	33,821			
	(2) 改良事業費	80,200	1,547,078			
	(3) 企業債償還金	87,382	769,975			
	(4) 他会計長期借入金返還金	0	0			
	(5) その他	0	0			
	(6) 計 [(1)~(5)] (E)	167,582	2,350,874			
	3 資本的収入額が資本的支出額に不足する額(E)-(D)=(F)	94,082	1,539,184			
費用構成	1 人件費 [(1)+(2)]	3,703	376,575			
	(1) 直接人件費	3,703	283,899			
	(2) 間接人件費	0	92,676			
	2 動力費	5,250	110,268			
	3 修繕費	8,376	229,312			
	4 薬品費	175	9,387			
	5 支払利息	17,390	108,540			
	6 減価償却費	91,738	2,086,491			
	7 受水費	0	1,017,936			
	8 委託料	19,948	755,368			
	9 その他	8,291	321,186			
	10 計 [1~9]	154,871	5,015,063			
	11 受託工事費	810	13,456			
	12 合計 [10+11]	155,681	5,028,519			
職員数(人)		1	(60)	(4)	(4)	(1)
損益勘定所屬職員数(人)		1	(47)	(2)	(3)	(1)
年間有収水量(千m3)(分水量含む)		591	(21,945)	(1,470)	(1,378)	(362)
給水原価(円/m3)		262.05	228.53			
給水原価(円/m3) ※長期前受金戻入相当額を控除した場合		221.17	203.87			
供給単価(円/m3)		222.51	170.64			

[金額単位:千円]

松本			北アルプス				長野			
46	89	32	9	22	74	63	57	1	10	26
塩尻市	安曇野市	山形村	大町市	池田町	松川村	白馬村	長野県	長野市	須坂市	千曲市
1,724,946	2,126,317	199,039	516,559	224,314	182,811	317,643	3,925,863	6,838,017	1,177,742	172,271
1,488,897	1,854,513	153,130	419,147	193,300	134,337	273,910	3,399,221	6,046,129	1,030,317	114,388
1,376,999	1,697,206	150,585	394,986	190,428	133,753	253,585	3,318,606	6,006,027	967,512	113,027
223	1,359	0	56	2,175	0	0	0	0	1,007	0
111,675	155,948	2,545	24,105	697	584	20,325	80,615	40,102	61,798	1,361
236,049	271,804	45,909	95,237	29,832	48,474	43,733	526,642	791,888	147,425	57,883
96	1,561	244	2,995	304	60	180	171	13,059	734	2
0			0				0	0		0
0			0		25,960		0	0	1,000	0
36,734		32,540	305		12	10,961	59,074	213,378	5,826	4,197
196,538	269,574	10,203	57,823	27,745	18,278	29,457	455,528	480,718	119,495	53,671
2,681	669	2,922	34,114	1,783	4,164	3,135	11,869	84,733	20,370	13
0			2,175	1,182		0	0		0	0
1,444,605	1,806,500	161,716	388,865	176,221	138,434	241,861	3,546,838	5,615,994	1,001,126	161,430
1,372,728	1,710,898	156,198	364,039	173,501	125,845	233,806	3,300,082	5,208,149	970,246	153,340
426,564	256,317	33,035	21,237	8,855	15,614		387,761	232,751	112,359	39,398
0			0			38,463	0	835,843	126,187	0
56,044	242,509	11,706	17,397	22,230	8,774	59,295	643,990	737,288	126,807	17,274
0			16,659			0	0	171,563	0	0
223	405	0	56	1,977		4	0	0	0	0
162,985		0	36,269		3,064	0	0	181,016	0	0
38,558	154,298	37,253	27,933	53,038	14,863	29,287	430,142	244,372	97,269	19,922
681,529	1,051,579	65,516	242,594	87,401	83,530	103,037	1,757,871	2,769,538	486,889	71,142
6,825	5,782	1,098	1,271	0	0	3,674	80,318	35,778	20,735	5,604
0	8	7,590	623	0		46	0		0	0
71,559	95,602	5,518	24,295	475	12,589	6,945	246,756	407,845	30,880	8,063
71,102	93,890	5,417	24,295	470	12,589	5,207	244,695	398,075	29,255	8,063
3			0				0		0	0
0			0				0		0	0
0			0				0		0	0
454	1,712	101	0	5		1,738	2,061	9,770	1,625	0
318			531	2,245		1,110	0		0	27
280,341	319,817	37,323	127,694	48,093	44,377	75,782	379,025	1,222,023	176,616	10,841
0	0	0	0	0	0	0	0	0	0	0
197,100	0	0	0	0	0	49,900	2,025,250	1,447,900	200,000	7,200
0			0			49,900		0	0	7,200
197,100			0				585,100	1,447,900	200,000	0
0			0				1,440,150	0	0	0
0			0				0	0	0	0
52,691	17,356	647	7,219			2,424	0	276,117	21,121	7,515
0			0				0	0	0	0
0	52,218		0			0	0	34,795	0	2,431
15,316	114,991	0	10,929	2,992	8,001	5,315	198,595	154,083	0	2,428
0			47	125			17	14	36,201	0
265,107	184,565	647	18,195	3,117	8,001	57,639	2,223,862	1,912,909	257,322	19,574
0			0				0	0	0	0
0			0				0	0	0	0
265,107	184,565	647	18,195	3,117	8,001	57,639	2,223,862	1,912,909	257,322	19,574
	501,892		222,334				0	1,795,167	603,226	0
528,805	384,141	68,895	100,250	127,378	9,130	83,488	2,399,940	2,805,719	390,401	31,112
389,487	597,553	22,787	151,514	10,113	92,379	59,071	1,470,299	1,740,159	275,900	27,927
0	0	0	0	0	0	0	0	0	0	0
0	0	0	0	0	0	307,208	0	0	0	0
918,292	1,483,586	91,682	474,098	137,491	101,509	449,767	3,870,239	6,341,045	1,269,527	59,039
653,185	1,299,021	91,035	455,903	134,374	93,508	392,128	1,646,377	4,428,136	1,012,205	39,465
92,638	129,483	12,965	58,182	35,209	6,331	33,875	320,271	641,933	137,666	6,379
71,921	107,392	10,710	44,339	30,014	5,363	29,107	194,044	533,839	101,217	3,821
20,717	22,091	2,255	13,843	5,195	968	4,768	126,227	108,094	36,449	2,558
45,102	228,182	3,218	4,650	14,117	14,019	28,063	251,859	368,252	69,865	4,105
54,751	67,984	7,056	19,671	3,583	26	7,835	332,035	104,508	111,501	11,371
4,192	3,346	345	1,904	240	109	1,000	41,113	46,206	3,635	516
71,105	93,890	5,417	20,254	470	12,589	5,207	244,695	398,075	29,255	8,063
681,529	1,051,579	65,516	250,203	87,401	83,530	103,037	1,757,871	2,769,538	486,889	71,142
268,175		24,293	0			0	782		0	11,953
184,376	175,228	28,871	28,807	25,946		32,532	407,796		105,398	37,316
42,514	56,403	14,035	28,756	7,278	21,830	30,308	190,416	1,287,482	56,917	10,585
1,444,382	1,806,095	161,716	412,427	174,244	138,434	241,857	3,546,838	5,615,994	1,001,126	161,430
223	405	0	0	1,977		4	0		0	0
1,444,605	1,806,500	161,716	412,427	176,221	138,434	241,861	3,546,838	5,615,994	1,001,126	161,430
24	22	2	12	5	3	7	51	123	23	4
17	22	2	6	4	3	4	33	81	19	2
7,269	9,586	784	2,610	870	887	1,252	19,121	28,149	4,817	645
198.70	188.41	206.27	148.97	200.28	156.07	193.18	185.49	199.51	207.83	250.28
171.67	160.29	193.26	126.81	168.39	135.46	169.65	161.67	182.43	183.02	167.07
189.43	177.05	192.07	151.34	218.88	150.79	202.54	173.56	213.37	200.85	175.24

20. 財務状況(上水道)

地域振興局		長野				
事業体番号		15	87	81	54	75
事業体名		小布施町	高山村	信濃町	飯綱町 (牟礼地区)	飯綱町 (三水地区)
損益計算書	1 総収益(1)+(2)+(3)	218,175	114,728	591,835	200,910	106,974
	(1) 営業収益 [(ア)~(ウ)]	167,001	99,933	183,293	156,517	91,572
	(ア) 給水収益	158,702	96,384	171,436	127,188	71,063
	(イ) 受託工事収益	5,026	0	0	0	0
	(ウ) その他営業収益	3,273	3,549	11,857	29,329	20,509
	(2) 営業外収益 [(ア)~(カ)]	51,174	14,795	14,309	44,393	15,402
	(ア) 受取利息及び配当金(千円)	88	331	65	74	68
	(イ) 受託工事収益(千円)				0	0
	(ウ) 国庫(県)補助金(千円)		909	0	0	0
	(エ) 他会計補助金(千円)	33,910	1,932	365	0	0
	(オ) 長期前受金戻入(千円)	13,776	11,054	13,682	43,583	15,230
	(カ) 雑収益(千円)	3,400	569	197	736	104
	(3) 特別利益			394,233	0	0
	2 総費用(1)+(2)+(3)	171,188	108,709	166,107	180,607	112,423
	(1) 営業費用 [(ア)~(コ)]	167,882	103,207	161,466	170,936	106,213
	(ア) 原水費	85,119	28,767	18,051	18,795	15,350
	(イ) 浄水費				0	0
	(ウ) 配水費			38,348	7,898	1,770
	(エ) 給水費				0	0
	(オ) 受託工事費	5,026		271	0	0
	(カ) 業務費				0	0
	(キ) 総係費	19,918	29,021	22,259	29,099	19,186
	(ク) 減価償却費	56,335	45,419	81,994	105,339	68,266
	(ケ) 資産減耗費	1,451		491	9,805	1,633
	(コ) その他営業費用	33		52	0	0
	(2) 営業外費用 [(ア)~(オ)]	3,306	5,502	3,951	9,663	6,210
	(ア) 企業債利息	3,276	4,262	3,951	9,663	6,206
	(イ) その他借入金利息				0	0
	(ウ) 企業債取扱諸費				0	0
	(エ) 受託工事費(千円)				0	0
	(オ) その他営業外費用	30	1,240	0	0	0
	(3) 特別損失			690	8	0
	3 当年度純利益[1-2]	46,987	6,019	425,728	20,303	0
	4 当年度純損失[1-2]	0	0	0	0	5,449
資本的収支	1 資本的収入					
	(1) 企業債[(ア)~(エ)]	0	35,700	6,500	0	0
	(ア) 政府債		35,700	6,500	0	0
	(イ) 機構債				0	0
	(ウ) その他				0	0
	(エ) 借換債				0	0
	(2) 他会計出資金補助金		19,916	1,569	0	0
	(3) 他会計借入金				0	0
	(4) 国庫(県)補助金				0	0
	(5) 工事負担金	5,830		4,202	8,197	916
	(6) その他				0	0
	(7) 計 [(1)~(6)] (A)	5,830	55,616	12,271	8,197	916
	(8) うち翌年度へ繰り越される支出の財源充当額(B)				0	0
	(9) 前年度許可債で今年度収入分 (C)				0	0
	(10) 純計 (A)-[(B)+(C)]= (D)	5,830	55,616	12,271	8,197	916
	2 資本的支出					
	(1) 新設・拡張事業費				0	0
	(2) 改良事業費	15,815	44,148	40,518	55,193	18,934
	(3) 企業債償還金	37,933	38,372	37,942	58,392	41,197
	(4) 他会計長期借入金返還金	0	0	0	0	0
	(5) その他	0	0	0	0	0
	(6) 計 [(1)~(5)] (E)	53,748	82,520	78,460	113,585	60,131
	3 資本的収入額が資本的支出額に不足する額(E)-(D)=(F)	47,918	26,904	66,189	105,388	59,215
費用構成	1 人件費 [(1)+(2)]	13,343	17,756	28,054	18,227	10,274
	(1) 直接人件費	10,944	13,769	23,641	13,857	10,274
	(2) 間接人件費	2,399	3,987	4,413	4,370	
	2 動力費	35,735		10,839	12,414	4,616
	3 修繕費	15,396	4,182	16,414	6,156	6,169
	4 薬品費	460	510	372	1,379	1,477
	5 支払利息	3,276	4,262	3,951	9,663	6,206
	6 減価償却費	56,335	45,419	81,994	105,339	68,266
	7 受水費				0	
	8 委託料			15,807	12,489	9,828
	9 その他	41,617	36,580	8,405	14,940	5,587
	10 計 [1~9]	166,162	108,709	165,836	180,607	112,423
	11 受託工事費	5,026		271	0	
	12 合計 [10+11]	171,188	108,709	166,107	180,607	112,423
職員数(人)		6	4	4	2	2
損益勘定所属職員数(人)		2	4	4	2	2
年間有収水量(千m3)(分水量含む)		1,159	687	928	612	366
給水原価(円/m3)		143.37	158.24	178.70	295.11	307.17
給水原価(円/m3) ※長期前受金戻入相当額を控除した場合		131.48	142.15	163.96	223.90	265.55
供給単価(円/m3)		136.93	140.30	184.74	207.82	194.16

[金額単位: 千円]

北信					計
2	27	21	40	23	
中野市	飯山市	山ノ内町	木島平村	野沢温泉村	
1,058,555	594,325	329,012	92,810	75,214	46,359,906
953,423	422,104	272,558	81,949	68,332	39,278,095
923,879	405,107	268,495	78,838	67,650	37,703,281
1,652	9,912	2,169	0	0	139,316
27,892	7,085	1,894	3,111	682	1,435,498
105,132	172,220	56,454	10,330	6,882	6,676,589
37	594	32	34	0	48,863
					0
	33,097		160		66,706
4,584	4,803	9,118	154	6,439	1,193,395
99,845	118,224	44,841	9,960	441	5,033,125
666	15,502	2,463	22	2	334,500
	1	0	531		405,222
850,682	512,371	295,812	74,678	61,793	40,166,042
813,075	483,006	248,349	71,937	58,980	38,278,501
159,541	63,410	49,017	21,966	7,601	5,027,860
		0			2,815,120
120,358	71,801	28,792		13,884	4,466,209
		0			988,370
5,680	8,532	1,599			162,295
		0			1,159,340
86,483	40,454	18,732	15,905	12,675	3,790,545
394,991	297,611	149,209	33,697	23,584	19,287,385
45,248	888	845	369	1,236	521,624
774	310	155			59,745
37,607	29,365	47,354	2,377	1,169	1,847,415
37,374	23,040	17,478	1,983	1,169	1,713,007
		0			3
		0			0
		0			0
233	6,325	29,876	394		134,401
0		109	364	1,644	40,126
207,873	81,954	33,200	18,132	13,421	6,229,813
0	0	0	0	0	35,949
17,700	0	629,000	84,400	19,600	8,396,250
		0			886,000
17,700		629,000	84,400	19,600	5,568,900
		0			1,941,350
		0			0
17,018	42,972	506,092	1,443		1,871,148
		0			0
		303,790			738,681
14,447	0	1,156			1,020,776
9,213		1,124	3,003		638,353
58,378	42,972	1,441,162	88,846	19,600	12,665,208
		0			0
		0			126,800
58,378	42,972	1,441,162	88,846	19,600	12,538,408
10,879		0			5,822,136
98,027	129,834	1,527,696	110,550	34,100	17,693,452
233,275	185,719	135,322	15,523	14,008	10,683,448
0	0	0	0	0	0
0	0	159	605	0	452,825
342,181	315,553	1,663,177	126,678	48,108	34,651,861
283,803	272,581	222,015	37,832	28,508	22,113,453
53,111	52,201	24,333	13,995	10,445	3,926,128
44,058	43,259	20,536	13,995	8,682	3,040,060
9,053	8,942	3,797		1,763	886,068
70,944	58,535	4,605	3,769	1,833	2,292,247
68,636	31,285	26,415	6,507	6,674	2,137,187
6,103	635	1,215	189	182	190,625
37,374	23,040	17,478	1,983	1,169	1,708,969
394,991	297,611	149,209	33,697	23,584	19,294,994
		0			2,374,975
126,212	27,663	14,756	8,290	7,123	3,637,781
87,631	12,869	56,202	6,248	10,783	4,464,459
845,002	503,839	294,213	74,678	61,793	40,027,365
5,680	8,532	1,599			162,239
850,682	512,371	295,812	74,678	61,793	40,189,604
12	11	6	2	3	771
9	9	4	2	2	1,506
5,088	1,985	1,149	396	562	212,789
166.08	253.82	256.06	188.58	109.95	188.00
146.45	194.26	217.03	163.43	109.17	182.39
181.58	204.08	233.68	199.09	120.37	177.19

21. 事業計画概要、給水人口、普及率、給水量及び料金(簡易水道)

地域振興局	番号	市町村	事業名	経営主体種別	認可年月日				給水人口(人)		給水区域 内人口 (人)	給水 普及率 (%)
					元号	年	月	日	計画	現在		
佐久	1	小諸市	菱野	市営	令和	3	3	31	750	714	714	100.0%
	2	佐久市	うぐいすの森自治会	住民組合営	令和	3	3	15	1,498	120	120	100.0%
	3	小海町	三区	町営	平成	10	2	27	165	84	84	100.0%
	4	小海町	川平	住民組合営	昭和	35	2	27	320	82	82	100.0%
	5	小海町	親沢	住民組合営	昭和	33	3	28	800	161	161	100.0%
	6	佐久穂町	宿岩	町営	平成	26	6	23	920	721	721	100.0%
	7	佐久穂町	八千穂高原	町営	昭和	60	2	28	470	13	13	100.0%
	8	川上村	シャトレーゼリゾートハケ岳	私営	令和	4	3	31	375	16	16	100.0%
	9	川上村	川上村	村営	平成	26	3	28	4,750	3,726	3,726	100.0%
	10	南牧村	南牧村	村営	平成	29	2	21	2,950	2,979	2,979	100.0%
	11	南相木村	南相木村	村営	平成	4	5	12	1,400	888	898	98.9%
	12	北相木村	北相木村	村営	平成	22	3	30	860	675	675	100.0%
	13	軽井沢町	丸紅南軽井沢別荘地	私営	令和	3	3	30	633	30	30	100.0%
	14	軽井沢町	太陽の森	私営	令和	3	3	31	253	5	5	100.0%
	15	軽井沢町	離山	私営	令和	3	3	23	160	2	2	100.0%
	16	軽井沢町	軽井沢湖畔保養地	私営	平成	26	3	17	826	0	3	0.0%
	17	軽井沢町	千ヶ滝	私営	令和	3	3	23	712	670	670	100.0%
	18	軽井沢町	三井不動産中軽井沢別荘地	私営	平成	30	3	2	2,280	38	38	100.0%
	19	軽井沢町	太平洋興発軽井沢別荘地	私営	令和	3	3	30	540	5	5	100.0%
	20	軽井沢町	八風の郷	私営	平成	26	3	26	830	50	50	100.0%
	21	軽井沢町	土屋別荘地	私営	平成	31	3	25	298	8	8	100.0%
	22	軽井沢町	旧軽井沢倶楽部	私営	平成	27	4	14	588	7	7	100.0%
	23	立科町	姥・中尾	町営	平成	6	3	31	105	51	51	100.0%
	24	立科町	夢の平	町営	平成	4	4	1	500	248	248	100.0%
	25	立科町	白樺湖	町営	平成	3	3	8	300	117	117	100.0%
			計						23,283	11,410	11,423	99.89%
上田	26	上田市	鹿教湯	住民組合営	昭和	28	3	26	1,150	192	192	100.0%
	27	上田市	真田いずみの森	私営	平成	31	3	27	105	16	16	100.0%
	28	青木村	青木村	村営	平成	24	11	12	4,740	3,967	3,967	100.0%
			計						5,995	4,175	4,175	100.0%
諏訪	29	岡谷市	山ノ神	住民組合営	昭和	26	2	19	350	139	139	100.0%
	30	諏訪市	諏訪市	市営	平成	31	3	18	229	185	185	100.0%
	31	諏訪市	霧ヶ峰ピバルデの丘	私営	令和	2	3	30	1,050	6	6	100.0%
	32	茅野市	ピラタスの丘	住民組合営	平成	27	7	24	670	82	82	100.0%
	33	茅野市	蓼科高原別荘地	私営	令和	4	6	28	1,540	16	16	100.0%
	34	茅野市	蓼科向城台別荘地	私営	令和	4	3	31	344	9	9	100.0%
	35	茅野市	白樺高原緑の村	私営	平成	29	3	27	1,224	62	62	100.0%
	36	茅野市	三井の森いずみ平	私営	平成	31	3	18	1,615	70	70	100.0%
	37	茅野市	車山高原	私営	令和	3	3	31	340	173	173	100.0%
	38	茅野市	美濃戸地区	私営	令和	4	12	14	950	80	80	100.0%
	39	茅野市	ヴィラ奥蓼科	私営	平成	28	3	31	120	120	120	100.0%
	40	茅野市	鏡湖	住民組合営	平成	31	3	15	350	57	57	100.0%
	41	茅野市	鹿山	住民組合営	令和	3	3	10	430	30	30	100.0%
	42	原村	丸山	私営	令和	3	3	19	714	112	112	100.0%
			計						9,926	1,141	1,141	100.0%
上伊那	43	伊那市	上新山	市営	平成	1	6	30	320	208	208	100.0%
	44	伊那市	下新山	市営	平成	1	6	1	140	86	86	100.0%
	45	伊那市	ますみヶ丘	住民組合営	昭和	23	12	1	300	173	173	100.0%
	46	伊那市	長谷	市営	平成	26	2	5	1,900	1,558	1,558	100.0%
	47	伊那市	高遠第一	市営	平成	27	4	28	680	493	493	100.0%
	48	伊那市	高遠第二	市営	平成	9	3	31	700	380	380	100.0%
	49	伊那市	高遠黒沢	市営	平成	8	3	29	124	56	56	100.0%
	50	伊那市	高遠御堂垣外	市営	平成	27	4	28	280	189	189	100.0%
	51	伊那市	高遠片倉	市営	平成	27	4	28	200	158	158	100.0%
	52	辰野町	川上	町営	平成	18	4	7	101	60	60	100.0%
	53	辰野町	門前	町営	昭和	61	9	10	280	120	120	100.0%
	54	辰野町	下横川	町営	平成	29	3	31	314	281	281	100.0%
	55	辰野町	渡戸	町営	昭和	57	6	16	350	147	147	100.0%
	56	辰野町	上野	町営	平成	28	9	1	103	77	77	100.0%
	57	辰野町	鴻ノ田	町営	昭和	50	7	30	110	69	69	100.0%
	58	箕輪町	長岡	住民組合営	令和	1	10	2	1,154	1,127	1,154	97.7%
	59	箕輪町	上棚	住民組合営	昭和	32	3	14	300	140	200	70.0%
	60	箕輪町	鹿垣	住民組合営	昭和	34	9	9	150	66	67	98.5%
	61	南箕輪村	神子柴	住民組合営	大正	14	1	21	800	594	594	100.0%
	62	中川村	中川村	村営	令和	4	3	30	4,642	4,451	4,462	99.8%
			計						12,948	10,433	10,532	99.1%

番号	年間給水量 (m ³)			一日給水量 (m ³)			一人一日給水量 (リットル)			給水量比率 (%)			水道料金	
	年間 給水量	有効水量	有収水量	計画 最大	実績 最大	実績 平均	計画 最大	実績 最大	実績 平均	有効率	有収率	負荷率	料金 体系	家庭用10m ³ 料金/月 (円) (税込み)
1	242,271	138,298	137,685	907	907	664	1,209	1,270	930	57.1%	56.8%	73.2%	定額	1,430
2	26,000	26,000	17,000	375	343	71	250	2,858	594	100.0%	65.4%	20.8%	単一	3,180
3	13,612	13,612	13,612	78	78	37	473	929	444	100.0%	100.0%	47.8%	口径別	1,345
4	15,080	15,080	13,119	48	44	41	150	537	504	100.0%	87.0%	93.9%	定額	1,500
5	39,874	39,874	34,690	120	111	109	150	689	679	100.0%	87.0%	98.4%	定額	1,000
6	71,100	71,099	71,099	450	314	195	489	436	270	100.0%	100.0%	62.0%	口径別	1,370
7	8,405	7,005	7,005	404	30	23	860	2,308	1,771	83.3%	83.3%	76.8%	口径別	1,760
8	732	732	722	476	476	2	1,269	29,750	125	100.0%	98.6%	0.4%	定額	2,200
9	466,046	427,571	427,571	2,150	1812	1,277	453	486	343	91.7%	91.7%	70.5%	口径別	1,430
10	536,545	494,583	493,281	2,280	3070	1,470	773	1,031	493	92.2%	91.9%	47.9%	口径別	1,350
11	152,411	137,881	123,953	700	680	418	500	766	470	90.5%	81.3%	61.4%	単一	831
12	69,007	69,007	69,007	490	490	189	570	726	280	100.0%	100.0%	38.6%	用途別	946
13	35,840	35,840	35,840	277	196	98	438	6,533	3,273	100.0%	100.0%	50.1%	定額	3,942
14	16,528	12,528	8,528	63	53	45	249	10,600	9,056	75.8%	51.6%	85.4%	口径別	4,400
15	2,097	2,097	1,561	40	38	6	250	19,000	2,873	100.0%	74.4%	15.1%	単一	1,112
16	17,893	17,893	16,212	360	166	49	436	—	—	100.0%	90.6%	29.5%	用途別	3,780
17	998,256	206,408	169,908	4,408	4165	2,735	6,191	6,216	4,082	20.7%	17.0%	65.7%	用途別	1,177
18	16,620	16,620	16,620	317	256	46	139	6,737	1,198	100.0%	100.0%	17.8%	単一	3,630
19	14,902	14,802	13,502	136	136	41	252	27,200	8,165	99.3%	90.6%	30.0%	口径別	1,650
20	67,896	43,862	43,862	450	450	186	542	9,000	3,720	64.6%	64.6%	41.3%	単一	1,188
21	13,000	12,616	12,616	75	210	36	252	26,250	4,452	97.0%	97.0%	17.0%	用途別	4,582
22	6,825	6,805	6,805	65	49	19	111	7,000	2,671	99.7%	99.7%	38.2%	単一	3,300
23	43,781	9,129	8,694	227	150	120	2,162	2,941	2,352	20.9%	19.9%	80.0%	用途別	1,620
24	553,137	169,917	155,333	4,600	2018	1,515	9,200	8,137	6,111	30.7%	28.1%	75.1%	用途別	1,620
25	75,734	58,327	55,215	1,400	587	207	4,667	5,017	1,773	77.0%	72.9%	35.3%	用途別	1,620
	3,503,592	2,047,586	1,953,440	20,896	16,829	9,599	897	1,475	841	58.4%	55.8%	57.0%	[平均]	[2,079]
26	73,545	73,545	73,545	152	238	201	132	1,240	1,049	100.0%	100.0%	84.7%	口径別	1,400
27	59,940	59,940	59,940	400	293	164	3,810	18,313	10,264	100.0%	100.0%	56.0%	定額	2,160
28	530,545	456,545	382,545	1,970	1915	1,454	416	483	366	86.1%	72.1%	75.9%	単一	1,555
	664,030	590,030	516,030	2,522	2,446	1,819	421	586	436	88.9%	77.7%	74.4%	[平均]	[1,705]
29	14,394	14,394	14,394	35	42	39	100	301	284	100.0%	100.0%	94.4%	単一	2,000
30	36,739	36,739	36,739	152	152	101	664	822	544	100.0%	100.0%	66.2%	用途別	862
31	4,520	4,520	4,520	263	91	12	250	15,167	2,064	100.0%	100.0%	13.6%	口径別	2,200
32	52,052	40,987	22,867	286	287	143	427	3,500	1,739	78.7%	43.9%	49.7%	口径別	2,860
33	146,000	146,000	146,000	629	629	400	408	39,313	25,000	100.0%	100.0%	63.6%	用途別	2,750
34	16,551	9,437	9,391	91	280	45	265	31,111	5,038	57.0%	56.7%	16.2%	口径別	2,000
35	113,595	17,060	17,060	549	497	311	449	8,016	5,020	15.0%	15.0%	62.6%	口径別	2,200
36	28,690	28,690	28,690	303	209	79	188	2,986	1,123	100.0%	100.0%	37.6%	単一	3,267
37	378,000	179,000	170,000	3,060	1,800	1,036	9,000	10,405	5,986	47.4%	45.0%	57.5%	口径別	1,650
38	70,206	45,911	45,911	323	345	192	340	4,313	2,404	65.4%	65.4%	55.8%	用途別	1,760
39	7,592	6,935	6,570	30	37	21	250	308	173	91.3%	86.5%	56.2%	定額	2,000
40	31,735	31,735	31,735	120	115	87	343	2,018	1,525	100.0%	100.0%	75.6%	定額	1,666
41	27,375	17,343	16,580	135	135	75	314	4,500	2,500	63.4%	60.6%	55.6%	定額	3,666
42	32,131	17,224	17,224	241	239	88	338	2,134	786	53.6%	53.6%	36.8%	用途別	1,800
	959,580	595,975	567,681	6,217	4,858	2,629	626	4,257	2,304	62.1%	59.2%	54.1%	[平均]	[2,192]
43	15,075	13,935	13,340	80	61	41	250	293	199	92.4%	88.5%	67.7%	口径別	1,991
44	6,504	5,964	5,756	35	24	18	250	279	207	91.7%	88.5%	74.2%	口径別	1,991
45	18,600	13,690	12,750	80	75	51	267	434	295	73.6%	68.5%	67.9%	単一	100
46	239,750	147,536	146,950	1,080	744	657	568	478	422	61.5%	61.3%	88.3%	口径別	1,991
47	103,105	45,804	44,652	290	290	282	426	588	573	44.4%	43.3%	97.4%	口径別	1,991
48	96,137	34,322	34,322	250	339	263	357	892	693	35.7%	35.7%	77.7%	口径別	1,991
49	6,045	3,049	3,049	30	22	17	242	393	296	50.4%	50.4%	75.3%	口径別	1,991
50	35,155	30,808	30,232	250	127	96	893	672	510	87.6%	86.0%	75.8%	口径別	1,991
51	78,222	35,323	12,847	230	256	214	1,150	1,620	1,356	45.2%	16.4%	83.7%	口径別	1,991
52	12,580	6,064	6,064	51	68	34	505	1,133	574	48.2%	48.2%	50.7%	口径別	1,390
53	17,620	10,604	10,604	42	116	48	150	967	402	60.2%	60.2%	41.6%	口径別	1,390
54	29,515	26,250	26,250	136	148	81	433	527	288	88.9%	88.9%	54.6%	口径別	1,390
55	30,110	13,066	13,066	84	149	82	240	1,014	561	43.4%	43.4%	55.4%	口径別	1,390
56	7,004	7,004	7,004	32	32	19	311	416	249	100.0%	100.0%	60.0%	口径別	1,390
57	6,766	4,753	4,753	17	32	19	155	464	269	70.2%	70.2%	57.9%	口径別	1,390
58	112,055	98,550	95,265	344	341	307	298	303	272	87.9%	85.0%	90.0%	単一	300
59	8,058	8,058	8,058	30	25	22	100	179	158	100.0%	100.0%	88.3%	単一	3,000
60	8,150	8,150	8,150	23	24	22	153	364	338	100.0%	100.0%	93.0%	定額	1,500
61	59,000	58,500	58,000	400	250	162	500	421	272	99.2%	98.3%	64.7%	口径別	800
62	594,389	594,389	446,743	2,009	1,951	1,628	433	438	366	100.0%	75.2%	83.5%	口径別	2,387
	1,483,840	1,165,819	987,855	5,493	5,074	4,065	424	486	390	78.6%	66.6%	80.1%	[平均]	[1,618]

21. 事業計画概要、給水人口、普及率、給水量及び料金(簡易水道)

地域振興局	番号	市町村	事業名	経営主体種別	認可年月日				給水人口(人)		給水区域 内人口 (人)	給水 普及率 (%)
					元号	年	月	日	計画	現在		
南信州	63	飯田市	遠山	市営	平成	31	3	1	1,700	1,422	1,423	99.9%
	64	高森町	山吹	町営	平成	30	3	22	2,630	2,520	2,534	99.4%
	65	阿南町	阿南町	町営	平成	27	3	23	4,680	3,739	3,855	97.0%
	66	平谷村	平谷村	村営	令和	2	3	30	388	347	357	97.2%
	67	根羽村	根羽村	村営	平成	30	3	28	860	784	784	100.0%
	68	下條村	下條村	村営	昭和	61	5	30	4,100	3,334	3,364	99.1%
	69	売木村	売木村	村営	平成	6	3	31	720	455	502	90.6%
	70	天龍村	天龍村	村営	平成	29	3	31	1,180	978	978	100.0%
	71	泰阜村	泰阜村	村営	平成	23	3	31	1,776	1,376	1,398	98.4%
	72	大鹿村	大鹿村	村営	平成	30	3	28	920	780	885	88.1%
	計								18,954	15,735	16,080	97.9%
木曽	73	上松町	上松	町営	平成	29	3	31	4,600	3,762	3,826	98.3%
	74	南木曽町	南木曽町	町営	平成	29	3	31	4,000	3,308	3,317	99.7%
	75	木曽町	宇山	町営	昭和	50	1	24	270	177	177	100.0%
	76	木曽町	黒川	町営	昭和	62	3	23	760	538	538	100.0%
	77	木曽町	熊沢	町営	昭和	62	12	24	154	119	119	100.0%
	78	木曽町	北部	町営	平成	17	10	31	900	125	125	100.0%
	79	木曽町	中央部	町営	昭和	57	5	13	190	94	94	100.0%
	80	木曽町	三岳	町営	平成	22	12	22	1,100	790	790	100.0%
	81	木曽町	日義	町営	昭和	49	9	20	2,200	1,939	1,939	100.0%
	82	木曽町	末川	町営	平成	11	1	25	940	699	699	100.0%
	83	木曽町	開田高原	町営	平成	8	3	29	975	676	676	100.0%
	84	木曽町	冷川	町営	平成	4	11	19	750	7	7	100.0%
	85	木曽町	木曽駒高原	私営	令和	2	3	11	1,212	67	67	100.0%
	86	木祖村	木祖村	村営	平成	24	3	30	3,200	2,500	2,505	99.8%
	87	王滝村	王滝村	村営	昭和	60	6	25	1,480	602	602	100.0%
	88	王滝村	滝越	村営	昭和	62	3	23	170	14	14	100.0%
	89	王滝村	九蔵	村営	昭和	46	3	31	110	21	21	100.0%
	90	王滝村	おんたけ高原	村営	昭和	61	8	19	2,620	27	27	100.0%
	91	大桑村	大桑村	村営	平成	23	3	31	4,100	3,219	3,357	95.9%
	計								29,731	18,684	18,900	98.9%
松本	92	松本市	赤松	住民組合営	昭和	32	12	14	200	85	85	100.0%
	93	安曇野市	有明高原D4地区	私営	平成	31	3	19	474	471	471	100.0%
	94	麻績村	麻績村	村営	令和	4	3	24	2,550	2,410	2,410	100.0%
	95	生坂村	生坂村	村営	平成	5	3	31	1,630	1,496	1,504	99.5%
	96	山形村	清水高原	村営	昭和	46	11	19	2,000	80	80	100.0%
	97	朝日村	朝日村	村営	令和	3	4	7	4,480	4,103	4,103	100.0%
	98	筑北村	筑北村	村営	平成	4	3	31	4,125	3,920	3,920	100.0%
	計								15,459	12,565	12,573	99.94%
北アルプス	99	大町市	大町市	市営	令和	1	8	22	1,610	1,468	1,483	99.0%
	100	大町市	青木	住民組合営	昭和	32	12	1	120	48	48	100.0%
	101	大町市	中綱	住民組合営	平成	1	12	5	180	111	111	100.0%
	102	大町市	一津	住民組合営	平成	31	3	11	110	69	69	100.0%
	103	池田町	広津	町営	平成	11	1	25	154	66	68	97.1%
	104	小谷村	小谷村	村営	平成	29	3	31	2,540	2,257	2,267	99.6%
	105	小谷村	清水山	住民組合営	昭和	32	2	18	180	28	28	100.0%
	計								4,894	4,047	4,074	99.3%
長野	106	長野市	寺町北部	住民組合営	平成	17	1	20	370	218	218	100.0%
	107	長野市	中社	住民組合営	昭和	4	3	30	900	398	398	100.0%
	108	須坂市	峰の原	市営	平成	10	4	20	1,060	127	127	100.0%
	109	千曲市	千曲高原	私営	平成	26	3	26	150	0	0	0.0%
	110	坂城町	網掛	住民組合営	昭和	31	3	1	200	103	103	100.0%
	111	信濃町	野尻湖高原緑の村	私営	令和	2	3	16	2,010	13	13	100.0%
	112	信濃町	斑尾東急リゾート	私営	平成	29	3	31	588	73	73	100.0%
	113	小川村	小川村	村営	平成	8	3	29	4,120	2,094	2,107	99.4%
	計								9,398	3,026	3,039	99.6%
北信	114	飯山市	斑尾	市営	平成	14	3	31	310	188	188	100.0%
	115	山ノ内町	北部	町営	昭和	2	12	1	2,000	893	893	100.0%
	116	山ノ内町	熱平	町営	昭和	45	4	1	340	56	56	100.0%
	117	山ノ内町	丸池	住民組合営	昭和	12	7	1	1,800	66	66	100.0%
	118	木島平村	高社	村営	平成	7	3	31	300	161	171	94.2%
	119	木島平村	馬曲	村営	平成	9	3	19	110	36	37	97.3%
	120	野沢温泉村	上ノ平	村営	平成	44	9	1	300	71	71	100.0%
	121	野沢温泉村	平林・虫生	村営	平成	6	3	31	730	363	363	100.0%
	122	野沢温泉村	七ヶ巻	村営	昭和	1	8	25	420	30	30	100.0%
	123	野沢温泉村	東大滝	村営	昭和	34	10	2	330	50	50	100.0%
	124	栄村	栄村	村営	平成	29	10	31	1,870	1,390	1,440	96.5%
	計								8,510	3,304	3,365	98.2%
	計											
全県	計								139,098	84,520	85,302	99.1%

番号	年間給水量 (m ³)			一日給水量 (m ³)			一人一日給水量 (リットル)			給水量比率 (%)			水道料金	
	年間 給水量	有効水量	有収水量	計画 最大	実績 最大	実績 平均	計画 最大	実績 最大	実績 平均	有効率	有収率	負荷率	料金 体系	家庭用10m ³ 料金/月 (円) (税込み)
63	261,687	154,236	154,236	1,460	917	717	859	645	504	58.9%	58.9%	78.2%	口径別	1,426
64	295,451	262,663	262,163	1,200	977	809	456	388	321	88.9%	88.7%	82.9%	口径別	1,870
65	590,373	416,656	407,513	2,860	1,985	1,617	611	531	433	70.6%	69.0%	81.5%	口径別	1,993
66	40,144	40,004	40,004	312	245	110	804	706	317	99.7%	99.7%	44.9%	単一	800
67	83,316	83,316	79,752	750	443	228	872	565	291	100.0%	95.7%	51.5%	単一	1,200
68	404,649	394,096	390,578	1,520	1,376	1,109	371	413	333	97.4%	96.5%	80.6%	口径別	1,650
69	88,712	88,712	88,712	281	281	243	390	618	534	100.0%	100.0%	86.5%	口径別	1,760
70	127,507	106,183	106,183	852	459	349	722	469	357	83.3%	83.3%	76.1%	口径別	2,100
71	160,997	147,033	123,394	529	525	441	298	382	321	91.3%	76.6%	84.0%	口径別	1,820
72	38,390	26,099	26,099	314	204	105	341	262	135	68.0%	68.0%	51.6%	口径別	2,092
	2,091,226	1,718,998	1,678,634	10,078	7,412	5,729	532	471	364	82.2%	80.3%	77.3%	[平均]	[1,671]
73	538,124	413,906	410,277	1,900	1,717	1,474	413	456	392	76.9%	76.2%	85.9%	単一	1,947
74	589,218	589,218	383,319	2,427	2,412	1,614	607	729	488	100.0%	65.1%	66.9%	口径別	1,968
75	336,231	99,082	28,926	1,620	1,620	921	6,000	9,153	5,204	29.5%	8.6%	56.9%	用途別	1,980
76	83,950	58,393	51,134	230	230	230	303	428	428	69.6%	60.9%	100.0%	用途別	1,980
77	17,082	7,196	6,932	47	47	47	305	395	393	42.1%	40.6%	99.6%	用途別	1,980
78	86,870	33,992	26,424	420	251	238	467	2,008	1,904	39.1%	30.4%	94.8%	用途別	1,980
79	26,280	17,544	8,582	94	94	72	495	1,000	766	66.8%	32.7%	76.6%	用途別	1,980
80	277,400	82,130	69,557	690	760	760	627	962	962	29.6%	25.1%	100.0%	用途別	1,980
81	547,500	226,427	218,806	1,500	1,550	1,500	682	799	774	41.4%	40.0%	96.8%	用途別	1,980
82	186,150	120,122	95,794	510	510	510	543	730	730	64.5%	51.5%	100.0%	用途別	1,980
83	402,595	166,772	88,259	1,857	1,857	1,103	1,905	2,747	1,632	41.4%	21.9%	59.4%	用途別	1,980
84	35,770	3,250	2,820	1,419	104	98	1,892	14,857	14,000	9.1%	7.9%	94.2%	用途別	1,980
85	130,905	67,253	62,830	680	600	359	561	8,955	5,353	51.4%	48.0%	59.8%	単一	2,200
86	537,648	287,344	268,824	1,480	1,515	1,473	463	606	589	53.4%	50.0%	97.2%	口径別	1,870
87	94,720	71,589	71,589	588	277	260	397	460	431	75.6%	75.6%	93.7%	口径別	1,716
88	2,191	1,654	1,654	64	8	6	376	571	429	75.5%	75.5%	75.0%	口径別	1,716
89	2,496	1,885	1,885	165	8	7	1,500	381	326	75.5%	75.5%	85.5%	口径別	1,716
90	39,378	29,730	29,730	1,070	142	108	408	5,259	3,996	75.5%	75.5%	76.0%	口径別	3,212
91	492,907	490,218	411,133	2,400	1,614	1,350	585	501	420	99.5%	83.4%	83.7%	用途別	1,980
	4,427,415	2,767,705	2,238,475	19,161	15,316	12,130	644	820	649	62.5%	50.6%	79.2%	[平均]	[2,007]
92	6,300	6,300	6,300	125	125	17	625	1,471	203	100.0%	100.0%	13.8%	定額	2,000
93	63,000	21,130	21,130	175	175	173	369	372	366	33.5%	33.5%	98.6%	口径別	2,090
94	305,000	264,058	263,778	1,250	1,250	836	490	519	347	86.6%	86.5%	66.8%	単一	2,640
95	138,207	138,207	138,207	780	0	379	479	-	253	100.0%	100.0%	-	口径別	2,000
96	13,466	13,466	13,466	400	176	37	200	2,200	461	100.0%	100.0%	21.0%	用途別	2,775
97	593,143	440,709	440,709	1,860	1,860	1,625	415	453	396	74.3%	74.3%	87.4%	口径別	2,060
98	716,156	392,795	392,795	2,031	2,027	1,962	492	517	501	54.8%	54.8%	96.8%	単一	2,382
	1,835,272	1,276,665	1,276,385	6,621	5,613	5,028	428	447	400	69.6%	69.5%	89.6%	[平均]	[2,278]
99	368,502	184,135	180,677	1,330	1,180	1,010	526	724	328	50.0%	49.0%	85.6%	単一	1,870
100	9,957	9,957	9,952	86	50	27	717	1,087	593	100.0%	99.9%	54.6%	定額	1,000
101	11,510	11,330	11,230	66	55	32	367	495	284	98.4%	97.6%	57.3%	単一	500
102	8,025	7,985	7,980	56	50	22	509	725	319	99.5%	99.4%	44.0%	用途別	500
103	19,410	7,652	7,652	69	78	53	448	1,182	806	39.4%	39.4%	68.2%	用途別	1,720
104	325,921	282,729	282,729	5,300	1,251	893	2,087	554	396	86.7%	86.7%	71.4%	口径別	2,200
105	3,060	3,060	3,060	27	27	8	150	964	299	100.0%	100.0%	31.1%	その他	0
	746,385	506,848	503,280	6,934	2,691	2,045	1,417	665	505	67.9%	67.4%	76.0%	[平均]	[1,113]
106	31,200	31,200	31,200	180	180	85	486	826	392	100.0%	100.0%	47.5%	定額	1,500
107	75,006	75,006	75,006	270	235	205	300	590	516	100.0%	100.0%	87.4%	口径別	1,500
108	116,766	43,786	37,193	1,250	426	320	1,179	3,354	2,519	37.5%	31.9%	75.1%	口径別	1,550
109	22,800	22,800	22,800	130	100	62	867	-	-	100.0%	100.0%	62.5%	口径別	1,200
110	10,234	10,234	10,234	37	37	28	185	359	272	100.0%	100.0%	75.8%	単一	1,000
111	9,681	3,608	3,608	620	80	27	308	6,154	2,040	37.3%	37.3%	33.2%	口径別	2,530
112	99,391	99,390	95,243	1,368	868	272	2,327	11,890	3,730	100.0%	95.8%	31.4%	口径別	2,112
113	312,952	244,879	233,258	1,790	1,751	857	434	836	409	78.2%	74.5%	49.0%	単一	2,000
	678,030	530,903	508,542	5,645	3,677	1,858	601	1,215	614	78.3%	75.0%	50.5%	[平均]	[1,674]
114	185,794	156,127	156,127	3,650	929	509	11,774	4,941	2,708	84.0%	84.0%	54.8%	単一	2,090
115	97,821	97,821	94,972	2,400	1,122	268	1,200	1,256	300	100.0%	97.1%	23.9%	口径別	1,980
116	41,347	40,893	36,281	1,150	614	113	3,382	10,964	2,023	98.9%	87.7%	18.4%	口径別	2,250
117	200,000	200,000	192,000	600	550	548	333	8,333	8,302	100.0%	96.0%	99.6%	口径別	1,500
118	35,359	33,707	33,686	1,210	454	97	4,033	2,820	602	95.3%	95.3%	21.3%	口径別	1,859
119	9,250	7,768	7,758	131	131	25	1,191	3,639	704	84.0%	83.9%	19.3%	口径別	1,859
120	7,804	7,804	7,763	45	32	21	150	451	301	100.0%	99.5%	66.8%	口径別	1,139
121	42,895	42,895	42,854	260	229	118	356	631	324	100.0%	99.9%	51.3%	口径別	1,139
122	22,880	6,552	6,552	435	127	63	1,036	4,233	2,089	28.6%	28.6%	49.4%	口径別	1,139
123	4,996	4,996	4,983	38	92	14	115	1,840	274	100.0%	99.7%	14.9%	口径別	1,139
124	166,427	163,046	163,046	727	573	456	389	412	328	98.0%	98.0%	79.6%	単一	1,240
	814,573	761,609	746,022	10,646	4,853	2,232	1,251	1,469	675	93.5%	91.6%	46.0%	[平均]	[1,576]
	17,203,943	11,962,138	10,976,344	94,213	68,769	47,134	677	814	558	69.5%	63.8%	68.5%	[平均]	[1,850]

22. 取水量及び浄水量(簡易水道)

地域振興局	番号	事業名	年間取水量(㎡)									
			地表水			地下水					原水受水	浄水受水
			ダム	湖沼水	河川水(自流)	伏流水	浅井戸水	浅井戸数	深井戸水	深井戸数		
佐久	1	菱野	0	0	0	0	0	0	132,737	1	0	0
	2	うぐいすの森自治会	0	0	0	0	0	0	26,000	2	0	0
	3	三区	0	0	0	0	0	0	0	0	0	0
	4	川平	0	0	0	0	0	0	0	0	0	0
	5	親沢	0	0	0	0	0	0	0	0	0	0
	6	宿岩	0	0	0	0	0		114,826	1	0	0
	7	八千穂高原	0	0	0	0	0	0	0	0	0	0
	8	シャトレーゼリゾートハヶ岳	0	0	0	0	0	0	32,150	1	0	0
	9	川上村	0	0	255,500	0	0	0	38,500	1	0	0
	10	南牧村	0	0	1,000	0	0	0	656,539	5	0	0
	11	南相木村	0	0	0	0	0	0	0		0	0
	12	北相木村	0	0	32,850	0	0	0	0	0	0	0
	13	丸紅南軽井沢別荘地	0	0	0	0	0	0	35,840	2	0	0
	14	太陽の森	0	0	0	0	0	0	24,000	2	0	0
	15	離山	0	0	0	0	0	0	0	0	0	2097
	16	軽井沢湖畔保養地	0	0	0	0	0	0	19,126	1	0	0
	17	千ヶ滝	0	0	0	1,928,089	0	0	0	0	0	0
	18	三井不動産中軽井沢別荘地	0	0	0	0	0	0	0	0	0	0
	19	太平洋興発軽井沢別荘地	0	0	0	0	0	0	0	0	0	0
	20	八風の郷	0	0	0	0	0	0	76,139	2	0	0
	21	土屋別荘地	0	0	0	0	0	0	13,500	1	0	0
	22	旧軽井沢倶楽部	0	0	0	0	0	0	0	0	0	0
	23	姥・中尾	0	0	0	0	0	0	0	0	0	0
	24	夢の平	0	0	0	0	0	0	0	0	0	0
	25	白樺湖	0	0	0	0	0	0	0	0	0	0
	計	0	0	289,350	1,928,089	0	0	1,169,357	19	0	2,097	
上田	26	鹿教湯	0	0	0	73,545	0	0	0	0	0	0
	27	真田いずみの森	0	0	0	0	0	0	59,940	2	0	0
	28	青木村	0	0	708,100	0	0	0	0	0	0	0
		計	0	0	708,100	73,545	0	0	59,940	2	0	0
諏訪	29	山ノ神	0	0	0	25,550	0	0	0	0	0	0
	30	諏訪市	0	0	0	0	0	0	24,834	1	0	0
	31	霧ヶ峰ビバルデの丘	0	0	0	0	0	0	0	0	0	5023
	32	ピラタスの丘	0	0	0	0	81,003	2	0	0	0	0
	33	蓼科高原別荘地	0	0	0	146,000	0	0	0	0	0	0
	34	蓼科向城台別荘地	0	0	0	0	0	0	17,036	1	0	0
	35	白樺高原緑の村	0	0	0	219,000	0	0	0	0	0	0
	36	三井の森いずみ平	0	0	0	0	0	0	28,690	1	0	0
	37	車山高原	0	0	0	378,000	0	0	0	0	0	0
	38	美濃戸地区	0	0	0	0	0	0	70,266	1	0	0
	39	ヴィラ奥蓼科	0	0	0	8,285	0	0	0	0	0	0
	40	鏡湖	0	0	0	119,863	0	0	0	0	0	0
	41	鹿山	0	0	0	23,057	0	0	21,283	2	0	0
	42	丸山	0	0	0	0	0	0	32,131	1	0	0
	計	0	0	0	919,755	81,003	2	194,240	7	0	5,023	
上伊那	43	上新山	0	0	32,119	0	0	0	0	0	0	0
	44	下新山	0	0	0	0	0	0	0	0	0	0
	45	ますみヶ丘	0	0	0	0	0	0	0	0	0	0
	46	長谷	0	0	0	88,374	0	0	0	0	0	0
	47	高遠町第一	0	0	0	0	0	0	0	0	0	0
	48	高遠町第二	0	0	98,267	0	0	0	0	0	0	0
	49	高遠町黒沢	0	0	6,232	0	0	0	0	0	0	0
	50	高遠町御堂垣外	0	0	0	0	0	0	0	0	0	0
	51	高遠町片倉	0	0	0	0	0	0	0	0	0	0
	52	川上	0	0	0	0	0	0	3,080	1	0	0
	53	門前	0	0	0	0	0	0	0	0	0	0
	54	下横川	0	0	0	0	0	0	0	0	0	0
	55	渡戸	0	0	0	0	0	0	30,110	1	0	0
	56	上野	0	0	0	0	0	0	0	0	0	0
	57	鴻ノ田	0	0	0	0	0	0	0	0	0	0
	58	長岡	0	0	0	0	0	0	0	0	0	0
	59	上棚	0	0	0	0	0	0	0	0	10,150	0
	60	鹿垣	0	0	0	0	0	0	0	0	0	0
	61	神子柴	0	0	0	0	0	0	0		0	0
	62	中川村	0	0	231,133	0	0	0	452,344	7	0	51,322
	計	0	0	367,751	88,374	0	0	485,534	9	10,150	51,322	

番号	年間取水量 (m³)		年間浄水量 (m³)											
	その他 (湧水等)	計	消毒のみ		緩速ろ過		急速ろ過		膜ろ過		紫外線		計	うち高度浄 水処理等
			量	割合 (%)	量	割合 (%)	量	割合 (%)	量	割合 (%)	量	割合 (%)	量	
1	153,334	286,071	286,071	100.0%	0	0.0%	0	0.0%	0	0.0%	0	0.0%	286,071	0
2	0	26,000	26,000	100.0%	0	0.0%	0	0.0%	0	0.0%	0	0.0%	26,000	0
3	13,612	13,612	13,612	100.0%	0	0.0%	0	0.0%	0	0.0%	0	0.0%	13,612	0
4	15,084	15,084	15,084	100.0%	0	0.0%	0	0.0%	0	0.0%	0	0.0%	15,084	0
5	39,874	39,874	39,874	100.0%	0	0.0%	0	0.0%	0	0.0%	0	0.0%	39,874	0
6	0	114,826	114,826	100.0%	0	0.0%	0	0.0%	0	0.0%	0	0.0%	114,826	0
7	42,540	42,540	42,540	100.0%	0	0.0%	0	0.0%	0	0.0%	0	0.0%	42,540	0
8	0	32,150	32,150	100.0%	0	0.0%	0	0.0%	0	0.0%	0	0.0%	32,150	0
9	455,500	749,500	480,500	65.3%	0	0.0%	0	0.0%	255,000	34.7%	0	0.0%	735,500	0
10	165,313	822,852	700,063	99.8%	1,099	0.2%	0	0.0%	0	0.0%	0	0.0%	701,162	0
11	200,412	200,412	200,412	100.0%	0	0.0%	0	0.0%	0	0.0%	0	0.0%	200,412	0
12	146,000	178,850	146,000	81.6%	0	0.0%	18,250	10.2%	14,600	8.2%	0	0.0%	178,850	0
13	0	35,840	35,840	100.0%	0	0.0%	0	0.0%	0	0.0%	0	0.0%	35,840	0
14	0	24,000	0	0.0%	0	0.0%	23,725	100.0%	0	0.0%	0	0.0%	23,725	23,725
15	0	2,097	2,097	100.0%	0	0.0%	0	0.0%	0	0.0%	0	0.0%	2,097	0
16	0	19,126	19,126	100.0%	0	0.0%	0	0.0%	0	0.0%	0	0.0%	19,126	0
17	243,021	2,171,110	1,577,978	78.1%	0	0.0%	0	0.0%	0	0.0%	442,084	21.9%	2,020,062	0
18	48,592	48,592	48,592	100.0%	0	0.0%	0	0.0%	0	0.0%	0	0.0%	48,592	0
19	14,903	14,903	14,903	100.0%	0	0.0%	0	0.0%	0	0.0%	0	0.0%	14,903	0
20	0	76,139	0	0.0%	0	0.0%	67,896	100.0%	0	0.0%	0	0.0%	67,896	0
21	0	13,500	13,000	100.0%	0	0.0%	0	0.0%	0	0.0%	0	0.0%	13,000	0
22	6,825	6,825	6,825	100.0%	0	0.0%	0	0.0%	0	0.0%	0	0.0%	6,825	0
23	58,767	58,767	58,767	100.0%	0	0.0%	0	0.0%	0	0.0%	0	0.0%	58,767	0
24	945,076	945,076	945,076	100.0%	0	0.0%	0	0.0%	0	0.0%	0	0.0%	945,076	0
25	310,250	310,250	310,250	100.0%	0	0.0%	0	0.0%	0	0.0%	0	0.0%	310,250	0
	2,859,103	6,247,996	5,129,586	86.2%	1,099	0.0%	109,871	1.8%	269,600	4.5%	442,084	7.4%	5,952,240	23,725
26	0	73,545	73,545	100.0%	0	0.0%	0	0.0%	0	0.0%	0	0.0%	73,545	0
27	0	59,940	59,940	100.0%	0	0.0%	0	0.0%	0	0.0%	0	0.0%	59,940	0
28	237,250	945,350	219,000	25.0%	36,500	4.2%	620,500	70.8%	0	0.0%	0	0.0%	876,000	0
	237,250	1,078,835	352,485	34.9%	36,500	3.6%	620,500	61.5%	0	0.0%	0	0.0%	1,009,485	0
29	0	25,550	25,550	100.0%	0	0.0%	0	0.0%	0	0.0%	0	0.0%	25,550	0
30	11,905	36,739	36,739	100.0%	0	0.0%	0	0.0%	0	0.0%	0	0.0%	36,739	0
31	0	5,023	0	0.0%	0	0.0%	0	0.0%	0	0.0%	0	0.0%	0	0
32	0	81,003	81,003	100.0%	0	0.0%	0	0.0%	0	0.0%	0	0.0%	81,003	0
33	0	146,000	146,000	100.0%	0	0.0%	0	0.0%	0	0.0%	0	0.0%	146,000	0
34	0	17,036	16,551	100.0%	0	0.0%	0	0.0%	0	0.0%	0	0.0%	16,551	0
35	0	219,000	219,000	100.0%	0	0.0%	0	0.0%	0	0.0%	0	0.0%	219,000	0
36	0	28,690	28,690	100.0%	0	0.0%	0	0.0%	0	0.0%	0	0.0%	28,690	0
37	0	378,000	378,000	100.0%	0	0.0%	0	0.0%	0	0.0%	0	0.0%	378,000	0
38	0	70,266	70,206	100.0%	0	0.0%	0	0.0%	0	0.0%	0	0.0%	70,206	0
39	0	8,285	8,285	100.0%	0	0.0%	0	0.0%	0	0.0%	0	0.0%	8,285	0
40	0	119,863	31,735	100.0%	0	0.0%	0	0.0%	0	0.0%	0	0.0%	31,735	0
41	0	44,340	44,340	100.0%	0	0.0%	0	0.0%	0	0.0%	0	0.0%	44,340	0
42	0	32,131	32,131	100.0%	0	0.0%	0	0.0%	0	0.0%	0	0.0%	32,131	0
	11,905	1,211,926	1,118,230	100.0%	0	0.0%	0	0.0%	0	0.0%	0	0.0%	1,118,230	0
43	0	32,119	0	0.0%	22,949	100.0%	0	0.0%	0	0.0%	0	0.0%	22,949	0
44	13,869	13,869	0	0.0%	12,774	100.0%	0	0.0%	0	0.0%	0	0.0%	12,774	0
45	18,600	18,600	18,600	100.0%	0	0.0%	0	0.0%	0	0.0%	0	0.0%	18,600	0
46	158,794	247,168	0	0.0%	46,621	18.9%	41,753	16.9%	5,777	2.3%	153,017	61.9%	247,168	0
47	106,294	106,294	106,294	100.0%	0	0.0%	0	0.0%	0	0.0%	0	0.0%	106,294	0
48	843	99,110	843	0.9%	0	0.0%	0	0.0%	98,267	99.1%	0	0.0%	99,110	0
49	0	6,232	0	0.0%	0	0.0%	0	0.0%	6,232	100.0%	0	0.0%	6,232	0
50	35,155	35,155	14,247	40.5%	0	0.0%	0	0.0%	0	0.0%	20,908	59.5%	35,155	0
51	80,063	80,063	80,063	100.0%	0	0.0%	0	0.0%	0	0.0%	0	0.0%	80,063	0
52	9,500	12,580	12,580	100.0%	0	0.0%	0	0.0%	0	0.0%	0	0.0%	12,580	0
53	17,620	17,620	17,620	100.0%	0	0.0%	0	0.0%	0	0.0%	0	0.0%	17,620	0
54	29,515	29,515	21,100	71.5%	0	0.0%	0	0.0%	8,415	28.5%	0	0.0%	29,515	0
55	0	30,110	30,110	100.0%	0	0.0%	0	0.0%	0	0.0%	0	0.0%	30,110	0
56	7,004	7,004	0	0.0%	0	0.0%	7,004	100.0%	0	0.0%	0	0.0%	7,004	0
57	6,766	6,766	6,766	100.0%	0	0.0%	0	0.0%	0	0.0%	0	0.0%	6,766	0
58	124,465	124,465	0	0.0%	0	0.0%	0	0.0%	0	0.0%	0	0.0%	0	0
59	0	10,150	8,058	100.0%	0	0.0%	0	0.0%	0	0.0%	0	0.0%	8,058	0
60	8,150	8,150	8,150	100.0%	0	0.0%	0	0.0%	0	0.0%	0	0.0%	8,150	0
61	59,000	59,000	59,000	100.0%	0	0.0%	0	0.0%	0	0.0%	0	0.0%	59,000	0
62	0	734,799	335,797	59.2%	0	0.0%	231,133	40.8%	0	0.0%	0	0.0%	566,930	231,133
	675,638	1,678,769	719,228	52.3%	82,344	6.0%	279,890	20.4%	118,691	8.6%	173,925	12.7%	1,374,078	231,133

22. 取水量及び浄水量(簡易水道)

地域振興局	番号	事業名	年間取水量(m ³)									
			地表水			地下水					原水受水	浄水受水
			ダム	湖沼水	河川水 (自流)	伏流水	浅井戸水	浅井戸数	深井戸水	深井戸数		
南信州	63	遠山	0	0	50,994	34,410	0	0	28,970	5	0	0
	64	山吹	0	164,200	0	0	0	0	139,251	6	0	0
	65	阿南町	0	0	791,711	0	0	0	3,105	1	0	0
	66	平谷村	0	0	58,474	0	0	0	0		0	0
	67	根羽村	0	0	267,400		0	0			0	0
	68	下條村	0	0	468,251	0	0	0	0	0	0	0
	69	売木村	0	0	95,582	0	0	0	0	0	0	0
	70	天龍村	0	0	268,275	0	0	0	0	0	0	0
	71	泰阜村	0	0	150,695	22,679	0	0	0	0	0	0
	72	大鹿村	0	0	12,014	0	0	0	39,411	2	0	0
	計		0	164,200	2,163,396	57,089	0	0	210,737	14	0	0
木曽	73	上松	0	0	512,835	0	995	1	56,635	2	0	0
	74	南木曽町	0	0	314,035	446,463	0	0	0	0	0	0
	75	宇山	0	0	591,300	0	0	0	0	0	0	0
	76	黒川	0	0	0	83,950	0	0	0	0	0	0
	77	熊沢	0	0	0	17,082	0	0	0	0	0	0
	78	北部	0	0	0	153,300	0	0	0	0	0	0
	79	中央部	0	0	34,310	0	0	0	0	0	0	0
	80	三岳	0	0	277,400	0	0	0	0	0	0	0
	81	日義	0	0	0	0	0	0	0	0	0	0
	82	末川	0	0	0	0	21,462	1	164,688	1	0	0
	83	開田高原	0	0	0	0	0	0	0	0	0	0
	84	冷川	0	0	0	0	0	0	0	0	0	0
	85	木曽駒高原	0	0	0	168,063	0	0	0	0	0	0
	86	木祖村	0	0	254,680	322,287	10,835	1	0	0	0	0
	87	王滝村	0	0	142,700	0	0	0	0	0	0	0
	88	滝越	0	0	0	0	0	0	0	0	0	0
	89	九蔵	0	0	0	0	0	0	0	0	0	0
	90	おんたけ高原	0	0	0	0	0	0	0	0	0	0
	91	大桑村	0	0	833,043	0	0	0	0	0	0	0
	計		0	0	2,960,303	1,191,145	33,292	3	221,323	3	0	0
松本	92	赤松	0	0	0	6,300	0	0	0	0	0	0
	93	有明高原D4地区	0	0	0	0	0	0	63,000	1	0	0
	94	麻績村	148,000	27,000	88,000	0	0	0	0	0	0	0
	95	生坂村	0	0	0	0	0	0	0	0	0	197,747
	96	清水高原	0	0	18,296	0	0	0	0	0	0	0
	97	朝日村	0	0	176,782	33,948	0	0	21,000	1	0	0
	98	筑北村	0	0	146,893	0	0	0	259,176	6	0	4,788
	計		148,000	27,000	429,971	40,248	0	0	343,176	8	0	202,535
北アルプス	99	大町市	0	0	0	0	4,945	1	71,215	2	0	0
	100	青木	0	0	0	0	0	0	0	0	0	0
	101	中綱	0	0	19,200	0	0	0	0	0	0	0
	102	一津	0	0	0	13,750	0	0	0	0	0	0
	103	広津	0	0	0	0	0	0	0	0	0	0
	104	小谷村	0	0	0	0	6,500	1	24,848	1	0	0
	105	清水山	0	0	0	0	0	0	0	0	0	0
	計		0	0	19,200	13,750	11,445	2	96,063	3	0	0
長野	106	寺町北部	0	0	0	0	0	0	31,200	1	0	0
	107	中社	0	0	0	75,006	0	0	0	0	0	0
	108	峰の原	0	0	272,702	0	0	0	25,996	1	0	0
	109	千曲高原	0	0	0	0	0	0	0	0	0	0
	110	網掛	0	0	0	11,000	0	0	0	0	0	0
	111	野尻湖高原緑の村	0	0	0	0	0	0	56,611	1	0	0
	112	斑尾東急リゾート	0	0	1,600	0	0	0	85,685	1	0	0
	113	小川村	0	0	463,406	0	0	0	0	0	0	0
	計		0	0	737,708	86,006	0	0	199,492	4	0	0
北信	114	斑尾	0	0	0	0	0	0	185,794	4	0	0
	115	北部	0	0	486,553	0	0	0	15,965	1	0	0
	116	熱平	0	0	49,070	0	0	0	0	0	0	0
	117	丸池	0	0	0	0	0	0	0	0	0	0
	118	高社	0	0	0	0	0	0	35,359	2	0	0
	119	馬曲	0	0	0	0	0	0	9,250	1	0	0
	120	上ノ平	0	0	0	0	0	0	0	0	0	0
	121	平林・虫生	0	0	0	0	0	0	49,800	1	0	0
	122	七ヶ巻	0	0	0	0	0	0	0	0	0	0
	123	東大滝	0	0	0	0	0	0	0	0	0	0
	124	栄村	0	0	0	0	0	0	62,920	9	0	0
	計		0	0	535,623	0	0	0	359,088	18	0	0
全県	計		148,000	191,200	8,211,402	4,398,001	125,740	7	3,338,950	87	10,150	260,977

番号	年間取水量 (m³)		年間浄水量 (m³)											
	その他 (湧水等)	計	消毒のみ		緩速ろ過		急速ろ過		膜ろ過		紫外線		計	うち高度浄 水処理等
			量	割合 (%)	量	割合 (%)	量	割合 (%)	量	割合 (%)	量	割合 (%)	量	
63	197,033	311,407	38,685	14.8%	134,748	51.5%	55,282	21.1%	32,972	12.6%	0	0.0%	261,687	0
64	0	303,451	131,251	44.4%	0	0.0%	164,200	55.6%	0	0.0%	0	0.0%	295,451	0
65	0	794,816	3,105	0.4%	0	0.0%	683,748	86.0%	107,963	13.6%	0	0.0%	794,816	0
66	0	58,474	0	0.0%	0	0.0%	0	0.0%	58,474	100.0%	0	0.0%	58,474	0
67	0	267,400	0	0.0%	83,316	100.0%	0	0.0%	0	0.0%	0	0.0%	83,316	0
68	0	468,251	0	0.0%	0	0.0%	404,649	100.0%	0	0.0%	0	0.0%	404,649	0
69	0	95,582	0	0.0%	0	0.0%	95,582	100.0%	0	0.0%	0	0.0%	95,582	0
70	47,815	316,090	0	0.0%	12,275	4.4%	255,500	92.5%	8,400	3.0%	0	0.0%	276,175	255,500
71	0	173,374	0	0.0%	160,998	100.0%	0	0.0%	0	0.0%	0	0.0%	160,998	0
72	22,415	73,840	39,411	53.4%	12,014	16.3%	0	0.0%	22,415	30.4%	0	0.0%	73,840	0
	267,263	2,862,685	212,452	8.5%	403,351	16.1%	1,658,961	66.2%	230,224	9.2%	0	0.0%	2,504,988	255,500
73	0	570,465	56,635	9.9%	44,675	7.8%	995	0.2%	468,160	82.1%	0	0.0%	570,465	0
74	311,507	1,072,005	329,701	56.0%	0	0.0%	259,517	44.0%	0	0.0%	0	0.0%	589,218	0
75	0	591,300	0	0.0%	0	0.0%	336,231	100.0%	0	0.0%	0	0.0%	336,231	0
76	0	83,950	83,950	100.0%	0	0.0%	0	0.0%	0	0.0%	0	0.0%	83,950	0
77	0	17,082	17,082	100.0%	0	0.0%	0	0.0%	0	0.0%	0	0.0%	17,082	0
78	0	153,300	86,870	100.0%	0	0.0%	0	0.0%	0	0.0%	0	0.0%	86,870	0
79	0	34,310	0	0.0%	26,280	100.0%	0	0.0%	0	0.0%	0	0.0%	26,280	0
80	0	277,400	0	0.0%	0	0.0%	183,778	66.3%	93,623	33.8%	0	0.0%	277,400	0
81	446,030	446,030	547,500	100.0%	0	0.0%	0	0.0%	0	0.0%	0	0.0%	547,500	0
82	0	186,150	186,150	100.0%	0	0.0%	0	0.0%	0	0.0%	0	0.0%	186,150	0
83	373,395	373,395	402,595	100.0%	0	0.0%	0	0.0%	0	0.0%	0	0.0%	402,595	0
84	36,405	36,405	35,770	100.0%	0	0.0%	0	0.0%	0	0.0%	0	0.0%	35,770	0
85	0	168,063	168,063	100.0%	0	0.0%	0	0.0%	0	0.0%	0	0.0%	168,063	0
86	132,860	720,662	90,520	14.2%	317,550	49.9%	227,760	35.8%	0	0.0%	0	0.0%	635,830	0
87	85,278	227,978	142,700	62.6%	0	0.0%	85,278	37.4%	0	0.0%	0	0.0%	227,978	0
88	23,360	23,360	23,360	100.0%	0	0.0%	0	0.0%	0	0.0%	0	0.0%	23,360	0
89	6,205	6,205	6,205	100.0%	0	0.0%	0	0.0%	0	0.0%	0	0.0%	6,205	0
90	383,250	383,250	383,250	100.0%	0	0.0%	0	0.0%	0	0.0%	0	0.0%	383,250	0
91	0	833,043	0	0.0%	21,189	4.3%	145,056	29.4%	326,662	66.3%	0	0.0%	492,907	0
	1,798,290	6,204,353	2,560,351	50.2%	409,694	8.0%	1,238,615	24.3%	888,445	17.4%	0	0.0%	5,097,104	0
92	0	6,300	6,300	100.0%	0	0.0%	0	0.0%	0	0.0%	0	0.0%	6,300	0
93	0	63,000	63,000	100.0%	0	0.0%	0	0.0%	0	0.0%	0	0.0%	63,000	0
94	87,000	350,000	87,500	28.7%	0	0.0%	165,000	54.1%	52,500	17.2%	0	0.0%	305,000	0
95	0	197,747	0	0.0%	0	0.0%	0	0.0%	0	0.0%	0	0.0%	0	0
96	0	18,296	0	0.0%	0	0.0%	18,296	100.0%	0	0.0%	0	0.0%	18,296	0
97	426,163	657,893	481,111	73.1%	176,782	26.9%	0	0.0%	0	0.0%	0	0.0%	657,893	0
98	310,088	720,945	444,997	62.1%	10,683	1.5%	260,476	36.4%	0	0.0%	0	0.0%	716,156	0
	823,251	2,014,181	1,082,908	61.3%	187,465	10.6%	443,772	25.1%	52,500	3.0%	0	0.0%	1,766,645	0
99	439,108	515,268	368,502	100.0%	0	0.0%	0	0.0%	0	0.0%	0	0.0%	368,502	0
100	10,223	10,223	9,957	100.0%	0	0.0%	0	0.0%	0	0.0%	0	0.0%	9,957	0
101	0	19,200	16,320	100.0%	0	0.0%	0	0.0%	0	0.0%	0	0.0%	16,320	0
102	0	13,750	0	0.0%	10,150	100.0%	0	0.0%	0	0.0%	0	0.0%	10,150	0
103	19,410	19,410	19,410	100.0%	0	0.0%	0	0.0%	0	0.0%	0	0.0%	19,410	0
104	294,573	325,921	290,653	89.2%	0	0.0%	34,788	10.7%	480	0.1%	0	0.0%	325,921	0
105	6,492	6,492	3,060	100.0%	0	0.0%	0	0.0%	0	0.0%	0	0.0%	3,060	0
	769,806	910,264	707,902	94.0%	10,150	1.3%	34,788	4.6%	480	0.1%	0	0.0%	753,320	0
106	0	31,200	31,200	100.0%	0	0.0%	0	0.0%	0	0.0%	0	0.0%	31,200	0
107	0	75,006	75,006	100.0%	0	0.0%	0	0.0%	0	0.0%	0	0.0%	75,006	0
108	25,185	323,883	0	0.0%	116,766	100.0%	0	0.0%	0	0.0%	0	0.0%	116,766	0
109	23,000	23,000	23,000	100.0%	0	0.0%	0	0.0%	0	0.0%	0	0.0%	23,000	0
110	0	11,000	11,000	100.0%	0	0.0%	0	0.0%	0	0.0%	0	0.0%	11,000	0
111	0	56,611	9,681	100.0%		0.0%	0	0.0%	0	0.0%	0	0.0%	9,681	0
112	40,567	127,852	99,041	99.6%	350	0.4%	0	0.0%	0	0.0%	0	0.0%	99,391	0
113	66,032	529,438	39,758	8.7%	0	0.0%	417,933	91.3%	0	0.0%	0	0.0%	457,691	0
	154,784	1,177,990	288,686	35.0%	117,116	14.2%	417,933	50.7%	0	0.0%	0	0.0%	823,735	0
114	0	185,794	185,794	100.0%	0	0.0%	0	0.0%	0	0.0%	0	0.0%	185,794	0
115	0	502,518	192,435	78.0%	0	0.0%	54,340	22.0%	0	0.0%	0	0.0%	246,775	0
116	0	49,070	49,070	100.0%	0	0.0%	0	0.0%	0	0.0%	0	0.0%	49,070	0
117	200,000	200,000	200,000	100.0%	0	0.0%	0	0.0%	0	0.0%	0	0.0%	200,000	0
118	0	35,359	35,359	100.0%	0	0.0%	0	0.0%	0	0.0%	0	0.0%	35,359	0
119	0	9,250	9,250	100.0%	0	0.0%	0	0.0%	0	0.0%	0	0.0%	9,250	0
120	8,323	8,323	8,323	100.0%	0	0.0%	0	0.0%	0	0.0%	0	0.0%	8,323	0
121	30,180	79,980	79,980	100.0%	0	0.0%	0	0.0%	0	0.0%	0	0.0%	79,980	0
122	22,880	22,880	22,880	100.0%	0	0.0%	0	0.0%	0	0.0%	0	0.0%	22,880	0
123	13,455	13,455	13,455	100.0%	0	0.0%	0	0.0%	0	0.0%	0	0.0%	13,455	0
124	103,507	166,427	166,427	100.0%	0	0.0%	0	0.0%	0	0.0%	0	0.0%	166,427	0
	378,345	1,273,056	962,973	94.7%	0	0.0%	54,340	5.3%	0	0.0%	0	0.0%	1,017,313	0
	7,975,635	24,660,055	13,134,801	61.3%	1,247,719	5.8%	4,858,670	22.7%	1,559,940	7.3%	616,009	2.9%	21,417,138	510,358

23. 配水池容量及び管延長等(簡易水道)

地域振興局	番号	事業名	配水池		導水管 延長 (m)	送水管 延長 (m)	配水管 延長 (m)	総延長 (m)	管種別延長			
			数	有効容量 (m ³)					铸铁管		ダクタイル铸铁管	
									延長 (m)	割合 (%)	延長 (m)	割合 (%)
佐久	1	菱野	4	330	3,824	24	11,879	15,727	0	0.0%	8,625	54.8%
	2	うぐいすの森自治会	2	450	2,261	1,267	12,221	15,749	3,528	22.4%	0	0.0%
	3	三区	3	171	1,351	2,227	795	4,373	0	0.0%	3,552	81.2%
	4	川平	1	80	2,400	0	2,400	4,800	0	0.0%	1,600	33.3%
	5	親沢	1	160	2,340	0	3,270	5,610	0	0.0%	330	5.9%
	6	宿岩	1	234	1,021	42	3,354	4,417	0	0.0%	1,129	25.6%
	7	八千穂高原	2	270	245	1,292	3,828	5,365	0	0.0%	0	0.0%
	8	シャトレーゼリゾートハケ岳	1	200	0	1,485	3,140	4,625	560	12.1%	0	0.0%
	9	川上村	13	2,243	6,529	6,304	48,418	61,251	0	0.0%	43,903	71.7%
	10	南牧村	10	2,722	11,459	2,245	86,224	99,928	3,045	3.0%	8,918	8.9%
	11	南相木村	8	532	6,258	5,141	14,823	26,222	0	0.0%	7,534	28.7%
	12	北相木村	8	780	11,457	250	24,519	36,226	0	0.0%	19,796	54.6%
	13	丸紅南軽井沢別荘地	1	242	127	1,178	7,399	8,704	0	0.0%	7,201	82.7%
	14	太陽の森	2	401	0	1,023	4,565	5,588	0	0.0%	0	0.0%
	15	離山	2	83	0	810	1,610	2,420	0	0.0%	0	0.0%
	16	軽井沢湖畔保養地	1	240	0	1,545	10,397	11,942	0	0.0%	0	0.0%
	17	千ヶ滝	7	3,940	5,750	7,154	83,224	96,128	0	0.0%	3,364	3.5%
	18	三井不動産中軽井沢別荘地	2	222	0	3,934	11,773	15,707	0	0.0%	11,458	72.9%
	19	太平洋興発軽井沢別荘地	1	110	0	1,600	6,360	7,960	3,980	50.0%	3,245	40.8%
	20	八風の郷	5	1,203	25,687	9,770	830	36,287	0	0.0%	10,120	27.9%
	21	土屋別荘地	2	166	6	2,758	7,320	10,084	0	0.0%	1,485	14.7%
	22	旧軽井沢倶楽部	-	-	0	413	5,914	6,327	0	0.0%	5,914	93.5%
	23	姥・中尾	2	230	5,770	4,087	4,107	13,964	0	0.0%	0	0.0%
	24	夢の平	4	6,154	7,486	0	42,667	50,153	0	0.0%	30,694	61.2%
	25	白樺湖	2	1,763	1,586	0	13,748	15,334	874	5.7%	12,153	79.3%
		計	85	22,926	95,557	54,549	414,785	564,891	11,987	2.1%	181,021	32.0%
上田	26	鹿教湯	2	1,050	269	1,211	669	2,149	0	0.0%	1,797	83.6%
	27	真田いずみの森	2	90	119	177	1,649	1,945	0	0.0%	0	0.0%
	28	青木村	25	2,480	16,705	20,072	63,271	100,048	3,448	3.4%	67,983	68.0%
		計	29	3,620	17,093	21,460	65,589	104,142	3,448	3.3%	69,780	67.0%
諏訪	29	山ノ神	2	81	0	0	1,130	1,130	0	0.0%	240	21.2%
	30	諏訪市	6	456	228	1,928	11,382	13,538	0	0.0%	6,148	45.4%
	31	霧ヶ峰ビバルデの丘	1	200	0	454	7,861	8,315	0	0.0%	8,315	100.0%
	32	ピラタスの丘	3	565	326	2,300	6,785	9,411	940	10.0%	0	0.0%
	33	蓼科高原別荘地	2	398	25	3,565	14,757	18,347	25	0.1%	4,160	22.7%
	34	蓼科向城台別荘地	2	110	30	0	3,300	3,330	0	0.0%	0	0.0%
	35	白樺高原緑の村	3	700	151	360	13,989	14,500	210	1.4%	0	0.0%
	36	三井の森いずみ平	1	303	0	820	7,460	8,280	7,970	96.3%	0	0.0%
	37	車山高原	2	750	4,240	0	8,622	12,862	0	0.0%	4,187	32.6%
	38	美濃戸地区	6	475	39	1,051	11,271	12,361	39	0.3%	0	0.0%
	39	ヴィラ奥蓼科	1	62	865	0	1,592	2,457	0	0.0%	0	0.0%
	40	鏡湖	2	167	1,160	0	4,755	5,915	0	0.0%	0	0.0%
	41	鹿山	12	322	312	315	13,391	14,018	0	0.0%	0	0.0%
	42	丸山	3	204	0	1,188	9,033	10,221	0	0.0%	0	0.0%
	計	46	4,793	7,376	11,981	115,328	134,685	9,184	6.8%	23,050	17.1%	
上伊那	43	上新山	4	138	893	0	7,931	8,824	893	10.1%	1,387	15.7%
	44	下新山	2	69	280	0	1,880	2,160	0	0.0%	0	0.0%
	45	ますみヶ丘	4	138	2,500	0	2,000	4,500	0	0.0%	0	0.0%
	46	長谷	16	1,602	13,417	0	44,879	58,296	0	0.0%	0	0.0%
	47	高遠町第一	6	395	2,178	1,503	10,528	14,209	0	0.0%	0	0.0%
	48	高遠町第二	8	453	1,422	2,709	11,628	15,759	0	0.0%	236	1.5%
	49	高遠町黒沢	1	53	1,340	0	2,068	3,408	0	0.0%	0	0.0%
	50	高遠町御堂垣外	3	263	2,298	1,941	5,258	9,497	1,091	11.5%	2,358	24.8%
	51	高遠町片倉	2	212	224	0	4,896	5,120	0	0.0%	1,192	23.3%
	52	川上	1	61	547	0	1,944	2,491	0	0.0%	1,695	68.0%
	53	門前	1	35	784	0	1,652	2,436	0	0.0%	23	0.9%
	54	下横川	3	54	3,801	0	4,362	8,163	0	0.0%	1,276	15.6%
	55	渡戸	1	20	165	0	2,104	2,269	0	0.0%	1,144	50.4%
	56	上野	1	18	0	0	1,650	1,650	0	0.0%	1,165	70.6%
	57	鴻ノ田	2	46	510	0	2,192	2,702	0	0.0%	0	0.0%
	58	長岡	1	400	4,500	100	10,150	14,750	500	3.4%	0	0.0%
	59	上棚	1	40	0	0	1,099	1,099	0	0.0%	0	0.0%
	60	鹿垣	1	24	0	0	500	500	0	0.0%	0	0.0%
	61	神子柴	1	150	0	130	4,550	4,680	0	0.0%	0	0.0%
	62	中川村	11	14,132	3,043	4,907	83,215	91,165	4,817	5.3%	0	0.0%
		計	70	18,303	37,902	11,290	204,486	253,678	7,301	2.9%	10,476	4.1%

番号	管種別延長														うち 耐震管延長	
	鋼管		石綿セメント管		硬質塩化ビニル管		コンクリート管		鉛管		ポリエチレン管		その他			
	延長 (m)	割合 (%)	延長 (m)	割合 (%)	延長 (m)	割合 (%)	延長 (m)	割合 (%)	延長 (m)	割合 (%)	延長 (m)	割合 (%)	延長 (m)	割合 (%)	延長 (m)	割合 (%)
1	1,807	11.5%	674	4.3%	764	4.9%	0	0.0%	0	0.0%	2,891	18.4%	966	6.1%	2,403	15.3%
2	12,221	77.6%	0	0.0%	0	0.0%	0	0.0%	0	0.0%	0	0.0%	0	0.0%	0	0.0%
3	0	0.0%	0	0.0%	821	18.8%	0	0.0%	0	0.0%	0	0.0%	0	0.0%	0	0.0%
4	0	0.0%	0	0.0%	0	0.0%	0	0.0%	0	0.0%	1,600	33.3%	1,600	33.3%	0	0.0%
5	0	0.0%	660	11.8%	0	0.0%	0	0.0%	0	0.0%	2,310	41.2%	2,310	41.2%	0	0.0%
6	198	4.5%	0	0.0%	2,126	48.1%	0	0.0%	0	0.0%	964	21.8%	0	0.0%	0	0.0%
7	56	1.0%	0	0.0%	5,309	99.0%	0	0.0%	0	0.0%	0	0.0%	0	0.0%	0	0.0%
8	2,215	47.9%	0	0.0%	1,850	40.0%	0	0.0%	0	0.0%	0	0.0%	0	0.0%	0	0.0%
9	2,890	4.7%	0	0.0%	13,569	22.2%	0	0.0%	0	0.0%	889	1.5%	0	0.0%	0	0.0%
10	2,652	2.7%	0	0.0%	76,425	76.5%	0	0.0%	0	0.0%	4,739	4.7%	4,149	4.2%	8,918	8.9%
11	0	0.0%	0	0.0%	16,202	61.8%	0	0.0%	0	0.0%	142	0.5%	2,344	8.9%	2,437	9.3%
12	420	1.2%	0	0.0%	2,878	7.9%	0	0.0%	0	0.0%	13,132	36.3%	0	0.0%	0	0.0%
13	1,503	17.3%	0	0.0%	0	0.0%	0	0.0%	0	0.0%	0	0.0%	0	0.0%	0	0.0%
14	0	0.0%	5,588	100.0%	0	0.0%	0	0.0%	0	0.0%	0	0.0%	0	0.0%	0	0.0%
15	0	0.0%	0	0.0%	2,420	100.0%	0	0.0%	0	0.0%	0	0.0%	0	0.0%	0	0.0%
16	1,545	12.9%	0	0.0%	10,397	87.1%	0	0.0%	0	0.0%	0	0.0%	0	0.0%	0	0.0%
17	3,729	3.9%	0	0.0%	85,055	88.5%	0	0.0%	0	0.0%	3,980	4.1%	0	0.0%	6,500	6.8%
18	4,249	27.1%	0	0.0%	0	0.0%	0	0.0%	0	0.0%	0	0.0%	0	0.0%	1,321	8.4%
19	0	0.0%	735	9.2%	0	0.0%	0	0.0%	0	0.0%	0	0.0%	0	0.0%	0	0.0%
20	0	0.0%	830	2.3%	25,337	69.8%	0	0.0%	0	0.0%	0	0.0%	0	0.0%	0	0.0%
21	2,329	23.1%	300	3.0%	5,970	59.2%	0	0.0%	0	0.0%	0	0.0%	0	0.0%	0	0.0%
22	0	0.0%	0	0.0%	413	6.5%	0	0.0%	0	0.0%	0	0.0%	0	0.0%	413	6.5%
23	0	0.0%	0	0.0%	12,989	93.0%	0	0.0%	0	0.0%	0	0.0%	975	7.0%	0	0.0%
24	0	0.0%	0	0.0%	18,445	36.8%	0	0.0%	0	0.0%	966	1.9%	48	0.1%	0	0.0%
25	0	0.0%	0	0.0%	1,771	11.5%	0	0.0%	0	0.0%	536	3.5%	0	0.0%	0	0.0%
	35,814	6.3%	8,787	1.6%	282,741	50.1%	0	0.0%	0	0.0%	32,149	5.7%	12,392	2.2%	21,992	3.9%
26	0	0.0%	0	0.0%	352	16.4%	0	0.0%	0	0.0%	0	0.0%	0	0.0%	0	0.0%
27	0	0.0%	0	0.0%	1,945	100.0%	0	0.0%	0	0.0%	0	0.0%	0	0.0%	0	0.0%
28	1,560	1.6%	0	0.0%	21,661	21.7%	0	0.0%	0	0.0%	5,070	5.1%	326	0.3%	0	0.0%
	1,560	1.5%	0	0.0%	23,958	23.0%	0	0.0%	0	0.0%	5,070	4.9%	326	0.3%	0	0.0%
29	0	0.0%	0	0.0%	890	78.8%	0	0.0%	0	0.0%	0	0.0%	0	0.0%	890	78.8%
30	3,506	25.9%	124	0.9%	0	0.0%	0	0.0%	0	0.0%	3,760	27.8%	0	0.0%	2,876	21.2%
31	0	0.0%	0	0.0%	0	0.0%	0	0.0%	0	0.0%	0	0.0%	0	0.0%	0	0.0%
32	0	0.0%	0	0.0%	7,396	78.6%	0	0.0%	0	0.0%	1,075	11.4%	0	0.0%	1,075	11.4%
33	0	0.0%	0	0.0%	14,162	77.2%	0	0.0%	0	0.0%	0	0.0%	0	0.0%	0	0.0%
34	30	0.9%	0	0.0%	3,300	99.1%	0	0.0%	0	0.0%	0	0.0%	0	0.0%	0	0.0%
35	560	3.9%	0	0.0%	13,730	94.7%	0	0.0%	0	0.0%	0	0.0%	0	0.0%	0	0.0%
36	0	0.0%	0	0.0%	310	3.7%	0	0.0%	0	0.0%	0	0.0%	0	0.0%	0	0.0%
37	530	4.1%	0	0.0%	6,565	51.0%	0	0.0%	0	0.0%	790	6.1%	790	6.1%	0	0.0%
38	0	0.0%	0	0.0%	12,322	99.7%	0	0.0%	0	0.0%	0	0.0%	0	0.0%	0	0.0%
39	0	0.0%	865	35.2%	1,592	64.8%	0	0.0%	0	0.0%	0	0.0%	0	0.0%	0	0.0%
40	0	0.0%	0	0.0%	5,915	100.0%	0	0.0%	0	0.0%	0	0.0%	0	0.0%	0	0.0%
41	0	0.0%	0	0.0%	14,018	100.0%	0	0.0%	0	0.0%	0	0.0%	0	0.0%	0	0.0%
42	0	0.0%	0	0.0%	1,188	11.6%	0	0.0%	0	0.0%	9,033	88.4%	0	0.0%	0	0.0%
	4,626	3.4%	989	0.7%	81,388	60.4%	0	0.0%	0	0.0%	14,658	10.9%	790	0.6%	4,841	3.6%
43	0	0.0%	0	0.0%	6,544	74.2%	0	0.0%	0	0.0%	0	0.0%	0	0.0%	0	0.0%
44	0	0.0%	0	0.0%	2,160	100.0%	0	0.0%	0	0.0%	0	0.0%	0	0.0%	0	0.0%
45	0	0.0%	0	0.0%	4,500	100.0%	0	0.0%	0	0.0%	0	0.0%	0	0.0%	0	0.0%
46	2,288	3.9%	308	0.5%	50,891	87.3%	0	0.0%	0	0.0%	4,809	8.2%	0	0.0%	0	0.0%
47	0	0.0%	0	0.0%	12,031	84.7%	0	0.0%	0	0.0%	2,178	15.3%	0	0.0%	2,178	15.3%
48	0	0.0%	0	0.0%	12,610	80.0%	0	0.0%	0	0.0%	2,913	18.5%	0	0.0%	2,913	18.5%
49	0	0.0%	0	0.0%	3,408	100.0%	0	0.0%	0	0.0%	0	0.0%	0	0.0%	0	0.0%
50	828	8.7%	0	0.0%	5,220	55.0%	0	0.0%	0	0.0%	0	0.0%	0	0.0%	0	0.0%
51	0	0.0%	0	0.0%	3,376	65.9%	0	0.0%	0	0.0%	552	10.8%	0	0.0%	552	10.8%
52	0	0.0%	0	0.0%	532	21.4%	0	0.0%	0	0.0%	264	10.6%	0	0.0%	264	10.6%
53	14	0.6%	0	0.0%	2,399	98.5%	0	0.0%	0	0.0%	0	0.0%	0	0.0%	0	0.0%
54	126	1.5%	0	0.0%	5,228	64.0%	0	0.0%	0	0.0%	1,525	18.7%	8	0.1%	0	0.0%
55	0	0.0%	328	14.5%	797	35.1%	0	0.0%	0	0.0%	0	0.0%	0	0.0%	0	0.0%
56	30	1.8%	0	0.0%	290	17.6%	0	0.0%	0	0.0%	165	10.0%	0	0.0%	0	0.0%
57	94	3.5%	0	0.0%	1,413	52.3%	0	0.0%	0	0.0%	1,195	44.2%	0	0.0%	752	27.8%
58	100	0.7%	1,900	12.9%	12,250	83.1%	0	0.0%	0	0.0%	0	0.0%	0	0.0%	0	0.0%
59	0	0.0%	497	45.2%	301	27.4%	0	0.0%	0	0.0%	301	27.4%	0	0.0%	0	0.0%
60	0	0.0%	150	30.0%	350	70.0%	0	0.0%	0	0.0%	0	0.0%	0	0.0%	0	0.0%
61	0	0.0%	300	6.4%	4,380	93.6%	0	0.0%	0	0.0%	0	0.0%	0	0.0%	0	0.0%
62	0	0.0%	0	0.0%	61,184	67.1%	0	0.0%	0	0.0%	25,095	27.5%	69	0.1%	25,095	27.5%
	3,480	1.4%	3,483	1.4%	189,864	74.8%	0	0.0%	0	0.0%	38,997	15.4%	77	0.0%	31,754	12.5%

23. 配水池容量及び管延長等(簡易水道)

地域振興局	番号	事業名	配水池		導水管延長 (m)	送水管延長 (m)	配水管延長 (m)	総延長 (m)	管種別延長			
									鋳鉄管		ダクタイル鋳鉄管	
			数	有効容量 (m ³)					延長 (m)	割合 (%)	延長 (m)	割合 (%)
南信州	63	遠山	36	2,086	13,311	12,832	58,494	84,637	0	0.0%	6,715	7.9%
	64	山吹	10	1,517	915	0	34,928	35,843	0	0.0%	15,284	42.6%
	65	阿南町	19	2,697	11,540	32,352	97,401	141,293	8,802	6.2%	42,748	30.3%
	66	平谷村	3	448	319	2,979	7,285	10,583	0	0.0%	282	2.7%
	67	根羽村	10	824	1,685	2,047	31,474	35,206	0	0.0%	11,373	32.3%
	68	下條村	6	1,082	7,462	13,410	124,136	145,008	0	0.0%	30,843	21.3%
	69	売木村	4	305	597	46	28,125	28,768	0	0.0%	2,620	9.1%
	70	天龍村	9	887	6,518	2,048	15,933	24,499	0	0.0%	1,603	6.5%
	71	泰阜村	12	971	9,962	11,029	67,411	88,402	0	0.0%	58,320	66.0%
	72	大鹿村	20	802	8,442	12,333	32,788	53,562	11	0.0%	4,038	7.5%
	計		129	11,619	60,751	89,076	497,974	647,801	8,813	1.4%	173,826	26.8%
木曽	73	上松	30	2,597	5,522	4,567	65,891	75,980	0	0.0%	7,969	10.5%
	74	南木曽町	21	2,932	9,731	4,744	68,501	82,976	0	0.0%	14,343	17.3%
	75	宇山	5	1,523	1,763	2,188	22,004	25,956	512	2.0%	5,214	20.1%
	76	黒川	6	345	1,004	1,227	26,509	28,739	0	0.0%	5,694	19.8%
	77	熊沢	5	82	3,318	17	6,734	10,069	0	0.0%	0	0.0%
	78	北部	6	641	3,368	1,059	25,431	29,859	0	0.0%	8,285	27.7%
	79	中央部	2	140	65	868	7,830	8,763	0	0.0%	2,479	28.3%
	80	三岳	4	481	367	291	36,979	37,637	0	0.0%	8,145	21.6%
	81	日義	3	850	1,833	0	37,502	39,335	0	0.0%	4,897	12.5%
	82	末川	2	212	493	448	27,985	28,926	0	0.0%	14,724	50.9%
	83	開田高原	10	1,653	1,833	2,491	62,192	66,516	0	0.0%	17,223	25.9%
	84	冷川	2	417	160	1,122	1,497	2,779	0	0.0%	2,406	86.6%
	85	木曽駒高原	3	531	907	960	13,807	15,674	975	6.2%	936	6.0%
	86	木祖村	10	1,951	6,253	6,991	44,576	57,820	0	0.0%	23,758	41.1%
	87	王滝村	9	776	5,693	5,437	11,544	22,674	0	0.0%	0	0.0%
	88	滝越	1	23	1,700	0	2,335	4,035	0	0.0%	0	0.0%
	89	九蔵	1	31	1,520	0	3,175	4,695	0	0.0%	0	0.0%
	90	おんたけ高原	6	1,609	3,545	6,881	16,107	26,533	0	0.0%	0	0.0%
	91	大桑村	9	1,800	10,375	2,686	57,718	70,779	0	0.0%	23,180	32.7%
	計		135	18,594	59,449	41,978	538,318	639,745	1,487	0.2%	139,253	21.8%
松本	92	赤松	1	45	100	0	1,500	1,600	0	0.0%	0	0.0%
	93	有明高原D4地区	2	240	0	0	3,492	3,492	0	0.0%	0	0.0%
	94	麻績村	16	2,055	8,710	3,270	101,594	113,574	0	0.0%	8,416	7.4%
	95	生坂村	25	2,790	860	12,158	34,158	47,176	0	0.0%	1,403	3.0%
	96	清水高原	2	300	1,161	1,699	7,568	10,428	0	0.0%	4,538	43.5%
	97	朝日村	6	1,914	4,017	0	39,281	43,298	0	0.0%	17,363	40.1%
	98	筑北村	61	3,476	11,808	20,897	79,830	112,535	27	0.0%	30,023	26.7%
	計		113	10,820	26,656	38,024	267,423	332,103	27	0.0%	61,743	18.6%
北アルプス	99	大町市	29	2,328	20,191	27,941	78,445	126,577	10	0.0%	9,190	7.3%
	100	青木	2	150	0	500	1,200	1,700	0	0.0%	0	0.0%
	101	中綱	1	53	0	0	1,553	1,553	756	48.7%	0	0.0%
	102	一津	2	52	108	0	1,614	1,722	0	0.0%	0	0.0%
	103	広津	2	114	1,935	1,267	15,537	18,739	0	0.0%	2,609	13.9%
	104	小谷村	40	5,612	42,742	15,954	65,995	124,691	0	0.0%	28,285	22.7%
	105	清水山	1	30	0	0	1,340	1,340	0	0.0%	0	0.0%
	計		77	8,339	64,976	45,662	165,684	276,322	766	0.3%	40,084	14.5%
長野	106	寺町北部	0	0	0	0	1,800	1,800	0	0.0%	0	0.0%
	107	中社	1	620	550	0	2,365	2,915	2,365	81.1%	0	0.0%
	108	峰の原	10	1,246	7,050	1,889	18,272	27,211	0	0.0%	10,373	38.1%
	109	千曲高原	3	142	120	1,285	4,272	5,677	0	0.0%	385	6.8%
	110	網掛	1	13	0	0	820	820	0	0.0%	0	0.0%
	111	野尻湖高原緑の村	2	795	38	390	6,835	7,263	0	0.0%	6,873	94.6%
	112	斑尾東急リゾート	2	681	4,045	1,785	6,994	12,824	0	0.0%	8,926	69.6%
	113	小川村	18	1,740	16,583	12,899	77,936	107,418	0	0.0%	8,667	8.1%
	計		37	5,237	28,386	18,248	119,294	165,928	2,365	1.4%	35,224	21.2%
北信	114	斑尾	4	1,968	1,827	1,437	21,563	24,827	0	0.0%	7,843	31.6%
	115	北部	7	2,870	871	4,139	18,553	23,563	0	0.0%	4,316	18.3%
	116	熟平	7	766	921	1,080	10,205	12,206	0	0.0%	71	0.6%
	117	丸池	1	1,250	10,000	10,000	5,460	25,460	0	0.0%	0	0.0%
	118	高社	3	1,210	850	700	8,446	9,996	1,050	10.5%	0	0.0%
	119	馬曲	1	151	600	0	802	1,402	0	0.0%	0	0.0%
	120	上ノ平	2	63	412	11	2,416	2,839	0	0.0%	0	0.0%
	121	平林・虫生	5	259	1,370	10	8,509	9,889	0	0.0%	0	0.0%
	122	七ヶ巻	2	220	407	2,842	7,230	10,479	0	0.0%	0	0.0%
	123	東大滝	1	30	612	0	1,088	1,700	0	0.0%	0	0.0%
	124	栄村	22	1,432	19,677	3,729	41,763	65,169	2,198	3.4%	0	0.0%
	計		55	10,219	37,547	23,948	126,035	187,530	3,248	1.7%	12,230	6.5%
全県	計		776	114,470	435,693	356,216	2,514,916	3,306,825	48,626	1.5%	746,687	22.6%

番号	管種別延長															うち 耐震管延長	
	鋼管		石綿セメント管		硬質塩化ビニル管		コンクリート管		鉛管		ポリエチレン管		その他				
	延長 (m)	割合 (%)	延長 (m)	割合 (%)	延長 (m)	割合 (%)	延長 (m)	割合 (%)	延長 (m)	割合 (%)	延長 (m)	割合 (%)	延長 (m)	割合 (%)	延長 (m)	割合 (%)	
63	5,703	6.7%	0	0.0%	9,101	10.8%	0	0.0%	0	0.0%	56,285	66.5%	6,833	8.1%	3,725	4.4%	
64	115	0.3%	0	0.0%	14,698	41.0%	0	0.0%	0	0.0%	4,067	11.3%	1,679	4.7%	4,594	12.8%	
65	5,265	3.7%	0	0.0%	57,370	40.6%	1,035	0.7%	0	0.0%	12,686	9.0%	13,386	9.5%	7,851	5.6%	
66	3,234	30.6%	0	0.0%	394	3.7%	0	0.0%	0	0.0%	6,369	60.2%	304	2.9%	8,491	80.2%	
67	2,059	5.8%	0	0.0%	21,180	60.2%	0	0.0%	0	0.0%	594	1.7%	0	0.0%	0	0.0%	
68	631	0.4%	0	0.0%	74,846	51.6%	0	0.0%	0	0.0%	38,607	26.6%	81	0.1%	452	0.3%	
69	282	1.0%	63	0.2%	25,247	87.8%	0	0.0%	0	0.0%	389	1.4%	167	0.6%	13	0.0%	
70	1,900	7.8%	0	0.0%	12,727	51.9%	0	0.0%	0	0.0%	8,077	33.0%	192	0.8%	11,607	47.4%	
71	0	0.0%	0	0.0%	24,060	27.2%	0	0.0%	0	0.0%	59	0.1%	5,963	6.7%	3,780	4.3%	
72	3,948	7.4%	67	0.1%	24,237	45.3%	0	0.0%	0	0.0%	18,723	35.0%	2,538	4.7%	11,305	21.1%	
	23,137	3.6%	130	0.0%	263,861	40.7%	1,035	0.2%	0	0.0%	145,856	22.5%	31,143	4.8%	51,818	8.0%	
73	0	0.0%	0	0.0%	49,766	65.5%	0	0.0%	0	0.0%	14,414	19.0%	3,831	5.0%	19,323	25.4%	
74	0	0.0%	0	0.0%	35,769	43.1%	0	0.0%	0	0.0%	6,195	7.5%	26,669	32.1%	26,211	31.6%	
75	1,546	6.0%	180.77	0.7%	13,333	51.4%	0	0.0%	0	0.0%	5,132	19.8%	38	0.1%	617	2.4%	
76	1,900	6.6%	0	0.0%	19,895	69.2%	0	0.0%	0	0.0%	1,202	4.2%	49	0.2%	321	1.1%	
77	205	2.0%	0	0.0%	6,575	65.3%	0	0.0%	0	0.0%	3,284	32.6%	12	0.1%	0	0.0%	
78	1,500	5.0%	0	0.0%	19,792	66.3%	0	0.0%	0	0.0%	266	0.9%	16	0.1%	0	0.0%	
79	1,290	14.7%	0	0.0%	4,990	56.9%	0	0.0%	0	0.0%	0	0.0%	4	0.0%	0	0.0%	
80	2,472	6.6%	0	0.0%	21,731	57.7%	0	0.0%	0	0.0%	5,247	13.9%	44	0.1%	1,073	2.9%	
81	1,515	3.9%	0	0.0%	25,960	66.0%	0	0.0%	0	0.0%	6,940	17.6%	23	0.1%	1,062	2.7%	
82	772	2.7%	275.32	1.0%	10,846	37.5%	0	0.0%	0	0.0%	2,166	7.5%	144	0.5%	81	0.3%	
83	3,972	6.0%	0	0.0%	41,994	63.1%	0	0.0%	0	0.0%	3,259	4.9%	67	0.1%	2,977	4.5%	
84	0	0.0%	0	0.0%	372	13.4%	0	0.0%	0	0.0%	0	0.0%	0	0.0%	0	0.0%	
85	29	0.2%	0	0.0%	13,734	87.6%	0	0.0%	0	0.0%	0	0.0%	0	0.0%	0	0.0%	
86	2,499	4.3%	0	0.0%	23,126	40.0%	0	0.0%	0	0.0%	8,437	14.6%	0	0.0%	10,408	18.0%	
87	1,392	6.1%	0	0.0%	22,282	98.3%	0	0.0%	0	0.0%	0	0.0%	0	0.0%	0	0.0%	
88	84	2.1%	0	0.0%	2,789	69.1%	0	0.0%	0	0.0%	581	14.4%	581	14.4%	0	0.0%	
89	0	0.0%	0	0.0%	4,695	100.0%	0	0.0%	0	0.0%	0	0.0%	0	0.0%	0	0.0%	
90	4,781	18.0%	4230	15.9%	17,522	66.0%	0	0.0%	0	0.0%	0	0.0%	0	0.0%	0	0.0%	
91	1,719	2.4%	743	1.0%	36,094	51.0%	0	0.0%	0	0.0%	8,800	12.4%	243	0.3%	10,066	14.2%	
	25,674	4.0%	5,429	0.8%	371,264	58.0%	0	0.0%	0	0.0%	65,923	10.3%	31,721	5.0%	72,137	11.3%	
92	0	0.0%	0	0.0%	1,600	100.0%	0	0.0%	0	0.0%	0	0.0%	0	0.0%	0	0.0%	
93	0	0.0%	0	0.0%	3,492	100.0%	0	0.0%	0	0.0%	0	0.0%	0	0.0%	0	0.0%	
94	0	0.0%	0	0.0%	84,231	74.2%	0	0.0%	0	0.0%	20,927	18.4%	0	0.0%	0	0.0%	
95	3,848	8.2%	0	0.0%	38,896	82.4%	0	0.0%	0	0.0%	3,029	6.4%	0	0.0%	0	0.0%	
96	1,657	15.9%	0	0.0%	3,086	29.6%	0	0.0%	0	0.0%	422	4.0%	725	7.0%	2,079	19.9%	
97	0	0.0%	0	0.0%	25,333	58.5%	0	0.0%	0	0.0%	602	1.4%	0	0.0%	810	1.9%	
98	6,637	5.9%	0	0.0%	68,630	61.0%	0	0.0%	0	0.0%	7,218	6.4%	0	0.0%	2,066	1.8%	
	12,142	3.7%	0	0.0%	225,268	67.8%	0	0.0%	0	0.0%	32,198	9.7%	725	0.2%	4,955	1.5%	
99	14,032	11.1%	302	0.2%	63,108	49.9%	0	0.0%	0	0.0%	37,819	29.9%	2,116	1.7%	38,850	30.7%	
100	0	0.0%	1,700	100.0%	0	0.0%	0	0.0%	0	0.0%	0	0.0%	0	0.0%	0	0.0%	
101	0	0.0%	0	0.0%	797	51.3%	0	0.0%	0	0.0%	0	0.0%	0	0.0%	0	0.0%	
102	0	0.0%	1,384	80.4%	0	0.0%	0	0.0%	0	0.0%	0	0.0%	338	19.6%	0	0.0%	
103	1,719	9.2%	0	0.0%	11,735	62.6%	0	0.0%	0	0.0%	1,000	5.3%	1,676	8.9%	0	0.0%	
104	8,948	7.2%	0	0.0%	30,041	24.1%	0	0.0%	0	0.0%	57,417	46.0%	0	0.0%	0	0.0%	
105	0	0.0%	0	0.0%	0	0.0%	0	0.0%	0	0.0%	0	0.0%	1,340	100.0%	0	0.0%	
	24,699	8.9%	3,386	1.2%	105,681	38.2%	0	0.0%	0	0.0%	96,236	34.8%	5,470	2.0%	38,850	14.1%	
106	0	0.0%	0	0.0%	1,800	100.0%	0	0.0%	0	0.0%	0	0.0%	0	0.0%	0	0.0%	
107	0	0.0%	0	0.0%	550	18.9%	0	0.0%	0	0.0%	0	0.0%	0	0.0%	0	0.0%	
108	1,349	5.0%	0	0.0%	13,180	48.4%	0	0.0%	0	0.0%	2,309	8.5%	0	0.0%	0	0.0%	
109	0	0.0%	0	0.0%	5,292	93.2%	0	0.0%	0	0.0%	0	0.0%	0	0.0%	0	0.0%	
110	0	0.0%	0	0.0%	820	100.0%	0	0.0%	0	0.0%	0	0.0%	0	0.0%	0	0.0%	
111	390	5.4%	0	0.0%	0	0.0%	0	0.0%	0	0.0%	0	0.0%	0	0.0%	0	0.0%	
112	0	0.0%	0	0.0%	3,505	27.3%	0	0.0%	0	0.0%	0	0.0%	393	3.1%	100	0.8%	
113	11,962	11.1%	0	0.0%	51,965	48.4%	0	0.0%	0	0.0%	12,307	11.5%	22,517	21.0%	12,366	11.5%	
	13,701	8.3%	0	0.0%	77,112	46.5%	0	0.0%	0	0.0%	14,616	8.8%	22,910	13.8%	12,466	7.5%	
114	0	0.0%	0	0.0%	16,317	65.7%	0	0.0%	0	0.0%	561	2.3%	106	0.4%	0	0.0%	
115	1,778	7.5%	162	0.7%	17,307	73.4%	0	0.0%	0	0.0%	0	0.0%	0	0.0%	0	0.0%	
116	300	2.5%	475	3.9%	11,360	93.1%	0	0.0%	0	0.0%	0	0.0%	0	0.0%	0	0.0%	
117	0	0.0%	0	0.0%	0	0.0%	0	0.0%	0	0.0%	12,730	50.0%	12,730	50.0%	0	0.0%	
118	0	0.0%	0	0.0%	8,946	89.5%	0	0.0%	0	0.0%	0	0.0%	0	0.0%	700	7.0%	
119	0	0.0%	0	0.0%	952	67.9%	0	0.0%	0	0.0%	450	32.1%	0	0.0%	0	0.0%	
120	0	0.0%	0	0.0%	2,839	100.0%	0	0.0%	0	0.0%	0	0.0%	0	0.0%	0	0.0%	
121	0	0.0%	0	0.0%	9,889	100.0%	0	0.0%	0	0.0%	0	0.0%	0	0.0%	0	0.0%	
122	0	0.0%	0	0.0%	9,074	86.6%	0	0.0%	0	0.0%	950	9.1%	455	4.3%	0	0.0%	
123	0	0.0%	0	0.0%	1,700	100.0%	0	0.0%	0	0.0%	0	0.0%	0	0.0%	0	0.0%	
124	0	0.0%	0	0.0%	41,194	63.2%	0	0.0%	0	0.0%	21,680	33.3%	97	0.1%	9,071	13.9%	
	2,078	1.1%	637	0.3%	119,578	63.8%	0	0.0%	0	0.0%	36,371	19.4%	13,388	7.1%	9,771	5.2%	
	146,911	4.4%	22,841	0.7%	1,740,715	52.6%	1,035	0.0%	0	0.0%	482,074	14.6%	118,942	3.6%	248,584	7.5%	

24. 給水人口、施設能力、原水種別等(専用水道)

番号	市町村	施 設 名 等	国施設	確 認 年月日	給水人口(人)		施設能力(m ³ /日)	専従職員数(人)	原水の種別		浄水施設の種別
					確認時	現 在			種 別	自己水源又は受水の別	
1	佐久市	望月少年自然の家(長野県)		S51.4.22	300		30.0		深井戸	自己水源	消毒のみ
2	佐久穂町	八千穂高原(佐久穂町)		S41.9.24	400	62	130.0	1	伏流水	自己水源	消毒のみ
3	軽井沢町	星野リゾート		S3.3.3	866	20	900.0	1	伏流水	自己水源	消毒のみ
4	軽井沢町	レイクニュータウン		S38.3.8	4,800	52	700.0	1	表流水 深井戸	自己水源	急速ろ過
5	軽井沢町	せせらぎの森		S43.6.14	1,600	0	300.0	1	表流水 深井戸	自己水源	急速ろ過
6	軽井沢町	三笠パーク		H14.6.14	2,500	27	250.0	2	深井戸	自己水源、 受水の併用	消毒のみ
7	軽井沢町	泉ヶ丘別荘管理事務所		S46.3.1	750	30	300.0	2	深井戸	自己水源	消毒のみ
8	軽井沢町	軽井沢休暇村別荘地		S46.7.20	150	6	48.0	1	深井戸	自己水源	消毒のみ
9	軽井沢町	三笠別荘分譲地		S46.12.22	28	0	4.0	1	受水	受水のみ	消毒のみ
10	軽井沢町	(株)プリンスホテル矢ヶ崎		S53.7.10	77,255	100	4,900.0	25	湧水深井戸	自己水源	急速ろ過 除鉄 除マンガン
11	軽井沢町	ふれあいの郷	○	S60.10.18	224	6	86.0	2	湧水	自己水源	消毒のみ
12	軽井沢町	エクシブ軽井沢		H2.7.2	1,000	0	800.0	1	深井戸	自己水源、 受水の併用	急速ろ過 除鉄 除マンガン
13	軽井沢町	リベライン軽井沢		H3.1.9	250	22	74.0	1	深井戸	自己水源、 受水の併用	消毒のみ
14	軽井沢町	ベルジュール軽井沢		H15.5.1	472	3	40.0	1	深井戸	自己水源、 受水の併用	急速ろ過
15	軽井沢町	オーナーズヒルニュー軽井沢団地管理組合法人		H30.2.15	781	75	220.0	2	深井戸	自己水源	消毒のみ
16	軽井沢町	(株)リボワール 八風湖ホテル		H30.7.9	1,516	7	216.0	7	深井戸	自己水源	消毒のみ
17	御代田町	リゾートトラスト(株)森泉郷別荘地		S44.10.14	5,000	237	1,000.0	3	表流水	自己水源	急速ろ過 膜ろ過
18	上田市	(株)フジランド		H13.4.1	30	0	400.0	2	湧水	自己水源	消毒のみ
19	上田市	千曲荘病院		H20.3.21	400	0	100.0	1	深井戸	自己水源	消毒のみ
20	上田市	三才山病院		S40.8.1	500	0	150.0	1	湧水	自己水源	消毒のみ
21	岡谷市	医療法人研成会諏訪湖畔病院・白寿荘		H20.5.15	8	0	631.0	5	深井戸	自己水源	消毒のみ
22	茅野市	(株)北ハヶ岳リゾート蓼科高原			5	5	1,123.0	1	湧水	自己水源	消毒のみ
23	下諏訪町	日本電産サンキョー(株)		R2.7.1	400		400.0		深井戸	自己水源	消毒のみ
24	下諏訪町	(医)登誠会・諏訪マタニティクリニック		H29.8.25	70		25.0		深井戸	自己水源	消毒のみ
25	伊那市	伊那中央病院		H25.3.29	2,450	0	250.0	3	深井戸、受水	自己水源、 受水の併用	消毒のみ
26	伊那市	みぶの里		H27.5.7	174	0	50.0	1	深井戸、受水	自己水源、 受水の併用	消毒のみ
27	伊那市	伊那神経科病院		H21.1.20	170	0	34.0	1	伏流水、受水	自己水源、 受水の併用	消毒のみ
28	駒ヶ根市	駒ヶ根青年海外協力隊訓練所		H15.8.5	240	0	80.0	1	深井戸	自己水源	消毒のみ
29	駒ヶ根市	ベルシャイン駒ヶ根店		H15.7.28	400	0	180.0	1	深井戸	自己水源	消毒のみ
30	駒ヶ根市	ホテルルートイン		H23.4.10	215	0	64.5	1	深井戸	自己水源	消毒のみ
31	大鹿村	鹿島・飛島・フジタ特別共同企業体中央新幹線南アルプストンネル新設(長野工区)工事事務所		H28.11.1	200	15	53.0	1	深井戸	自己水源	消毒のみ
32	松本市	国立大学法人信州大学		H26.3.18	2,997	0	1,072.0		深井戸	自己水源、 受水の併用	除鉄 膜ろ過
33	松本市	藤森病院井戸		H22.10.22	160	0	70.0		深井戸	自己水源、 受水の併用	膜ろ過
34	松本市	東日本旅客鉄道(株)松本構内井水		H24.1.30	15,170	0	72.0		深井戸	自己水源	消毒のみ
35	松本市	王子マテリア(株)松本工場		H26.10.31	139	0	432.0		深井戸	自己水源	消毒のみ
36	松本市	独立行政法人 国立病院機構 まつもと医療センター		H28.12.22	1,509	0	267.0		深井戸	自己水源、 受水の併用	膜ろ過
37	松本市	松本協立病院		H30.3.22	1,040	0	166.0		深井戸	自己水源、 受水の併用	消毒のみ
38	松本市	社会福祉法人ハーモニー		H30.10.19	200	0	676.0		深井戸	自己水源、 受水の併用	消毒のみ
39	松本市	アルピコホテルズ株式会社 翔峰		H30.12.27	500	0	500.0		深井戸	自己水源、 受水の併用	消毒のみ
40	松本市	社会医療法人財団 慈泉会 相澤病院専用水道		R2.8.18	1,910	0	300.0		深井戸	自己水源、 受水の併用	除マンガン 消毒

番号	市町村	施 設 名 等	国施設	確 認 年月日	給水人口(人)		施設能力(m ³ /日)	専従職員数(人)	原水の種別		浄水施設の種別
					確認時	現 在			種 別	自己水源又は受水の別	
41	松本市	陸上自衛隊松本駐屯地	○	H1.12.8				1	深井戸	自己水源	消毒のみ
42	安曇野市	東洋紡績(株)豊科工場		H24.4.25	400		1,000.0		深井戸	自己水源	消毒のみ
43	安曇野市	(福)協立福祉会 あずみの里		H18.11.2	400		300.0		深井戸	自己水源	消毒のみ
44	安曇野市	医療法人 仁雄会 穂高病院		H25.6.28	871		65.0		深井戸	自己水源	消毒のみ
45	安曇野市	長野県立こども病院		H26.4.23	926		62.0		深井戸	自己水源、 受水の併用	膜ろ過
46	大町市	関西電力㈱黒四管理事務所		H27.4.1	0	0	648.0	1	湧水	自己水源	消毒のみ
47	大町市	国営アルプスあづみの公園大町・松川地区	○	H20.4.1	0	0	868.0	1	深井戸	自己水源	消毒のみ
48	小谷村	小谷村教育委員会(小谷中学校)		H16.9.15	140	20	227.0		湧水	自己水源	消毒のみ
49	小谷村	㈱白馬アルプスホテル		H14.9.30	550	20	416.0		深井戸	自己水源	消毒のみ
50	小谷村	奥白馬高原開発㈱		H26.11.6	400	30	723.0		深井戸	自己水源	消毒のみ
51	長野市	長野日本無線㈱		H14.9.26	1,118		277.0	1	深井戸	自己水源	消毒のみ
52	長野市	公立学校共済組合長野宿泊所		H15.4.1	39		40.0	1	深井戸	自己水源	除鉄
53	長野市	㈱みすずコーポレーション本社工場内食堂		H14.9.30	500		33.0	1	深井戸	自己水源	消毒のみ
54	長野市	ウィーゴカントリークラブ同、レストラン		H14.9.30	378		58.0	1	深井戸	自己水源	除鉄
55	長野市	特別養護老人ホーム真島の里		H14.9.30	126	125	40.0	1	深井戸	自己水源	消毒のみ
56	長野市	長野赤十字病院		H14.3.1	814		814.0	1	深井戸	自己水源、 受水の併用	膜ろ過
57	長野市	鶴賀病院		H14.5.1	410		130.0	1	深井戸	自己水源、 受水の併用	除鉄
58	長野市	栗田病院		H10.10.1	1,033		310.0	1	深井戸	自己水源、 受水の併用	消毒のみ
59	長野市	Royal Hotel 長野		H19.10.1	634		399.0	1	深井戸	自己水源、 受水の併用	膜ろ過
60	長野市	㈱ながの東急百貨店		H19.10.16	7,775		188.0	1	深井戸	自己水源、 受水の併用	膜ろ過
61	長野市	東長野病院		H20.3.5	587		120.0	1	深井戸	自己水源、 受水の併用	膜ろ過
62	長野市	厚生連篠ノ井総合病院		H21.12.11	2,052		307.0	1	深井戸	自己水源、 受水の併用	膜ろ過
63	長野市	ホテル国際21		H24.8.10	209		128.5	1	深井戸	自己水源	除鉄
64	長野市	JR東日本長野支社		H27.2.12	47,715		801.0	1	深井戸	自己水源、 受水の併用	膜ろ過
65	長野市	長野中央病院		H26.5.28	1,247		181.0	1	深井戸	自己水源、 受水の併用	膜ろ過
66	長野市	ホテルJALシティ長野		H27.10.26	470		109.0	1	深井戸	自己水源、 受水の併用	膜ろ過
67	須坂市	長野刑務所	○	H19.3.31	980	796	431.0	1	深井戸	自己水源	消毒のみ
68	中野市	長野県厚生農業協同組合連合会北信総合病院		H17.4.21	647	0	651.4	5	併用	自己水源、 受水の併用	膜ろ過
		計			197,200	1,658	26,420	96			

25. 国庫補助事業及び交付金事業の事業内容及び事業費等

(1) 上水道事業及び水道用水供給事業に係る国庫補助事業（水道水源開発等施設整備費国庫補助）

地域 振興局	補助事業者名	地区名	事業内容	工 期		補 助 率	令和4年度			
				始 期	終 期		事業費 (千円)	補助基本額 (千円)	補 助 額 (千円)	内翌年度へ の繰越額 (千円)
伊 那	伊 那 市		高度浄水施設等整備費 (高度浄水施設等整備費)	R4	R7	1/4	24,431	13,365	3,341	0
長 野	長 野 市		水道水源開発施設整備費 (水道施設機能維持整備費)	R4	R4	1/3	54,076	45,580	15,193	0
計	2 事 業		2 事 業				78,507	58,945	18,534	-

(2) 簡易水道事業及び飲料水供給施設に係る国庫補助事業（簡易水道等施設整備費国庫補助）

地域 振興局	補助事業者名	地区名	事業内容	工 期		補 助 率	令和4年度			
				始 期	終 期		事業費 (千円)	補助基本額 (千円)	補 助 額 (千円)	内翌年度へ の繰越額
南信州	天 龍 村	天龍村一円	簡易水道再編推進事業 (統合簡易水道)	R4	R7	1/3	26,290	17,396	5,798	0
南信州	平 谷 村	平谷村	生活基盤近代化事業 (増補改良)	R4	R4	1/3	53,537	53,537	17,845	17,845
松 本	麻 績 村	上井堀・市野川	生活基盤近代化事業 (増補改良)	R4	R9	1/3	113,113	105,655	35,218	0
佐 久	北 相 木 村	全村	生活基盤近代化事業 (基幹改良)	R4	R16	4/10	26,290	25,850	10,340	0
南信州	大 鹿 村	落合地区	生活基盤近代化事業 (基幹改良)	R4	R5	1/3	10,560	10,560	3,520	3,520
北 ア	小 谷 村	小谷村	生活基盤近代化事業 (基幹改良)	R4	R6	1/3	9,900	9,900	3,300	3,300
計	6 事 業		6 事 業				239,690	222,898	76,021	24,665

(3) 上水道事業及び水道用水供給事業並びに簡易水道事業及び飲料水供給施設に係る交付金事業（生活基盤施設耐震化等交付金）

地域 振興局	補助事業者名	地区名	事業内容	工 期		補 助 率	令和4年度			
				始 期	終 期		事業費 (千円)	補助基本額 (千円)	補 助 額 (千円)	内翌年度へ の繰越額 (千円)
南 信 州	阿 南 町	阿南町	生活基盤近代化事業 (基幹改良)	R3	R12	1/3	110,121	108,300	36,100	0
南 信 州	売 木 村	売木地区	生活基盤近代化事業 (基幹改良)	H28	R9	1/3	7,326	6,710	2,236	0
木 曾	上 松 町	上松地区	生活基盤近代化事業 (基幹改良)	H29	R10	1/3	42,317	38,445	12,815	0
木 曾	木 祖 村	木祖	生活基盤近代化事業 (基幹改良)	H30	R10	1/3	410,416	406,406	135,468	0
木 曾	大 桑 村	全村	生活基盤近代化事業 (基幹改良)	H30	R10	1/3	7,205	6,300	2,100	0
松 本	生 坂 村	生坂村	生活基盤近代化事業 (基幹改良)	R3	R12	4/10	109,597	105,435	42,174	0
松 本	朝 日 村	朝日村	生活基盤近代化事業 (基幹改良)	R1	R7	1/4	117,765	107,910	26,977	0
松 本	筑 北 村	坂井地区	生活基盤近代化事業 (基幹改良)	R2	R16	1/3	59,224	55,891	18,630	0
長 野	小 川 村	小川村	生活基盤近代化事業 (基幹改良)	H30	R7	1/3	100,000	90,000	30,000	9,372
佐 久	小 諸 市		高度浄水施設等整備費 (高度浄水施設等整備費)	R3	R6	1/4	36,333	24,838	6,209	0
佐 久	御 代 田 町		高度浄水施設等整備費 (高度浄水施設等整備費)	R3	R4	1/4	87,285	57,000	14,250	0
諏 訪	富 士 見 町		高度浄水施設等整備費 (高度浄水施設等整備費)	R3	R6	1/4	117,704	104,403	26,100	0
北 信	山 ノ 内 町		高度浄水施設等整備費 (高度浄水施設等整備費)	R2	R4	1/4	1,625,030	1,367,850	341,962	38,172
上伊那	伊 那 市		高度浄水施設等整備費 (代替水源施設)	R3	R4	1/4	141,152	106,700	26,675	0
諏 訪	岡 谷 市		緊急時給水拠点確保等事業 (緊急時用連絡管)	R3	R8	1/4	860,741	760,436	190,109	132,269
諏 訪	岡 谷 市		緊急時給水拠点確保等事業 (重要給水施設配水管)	H29	R14	1/4	205,203	197,200	49,300	21,731
上伊那	伊 那 市		緊急時給水拠点確保等事業 (重要給水施設配水管)	R3	R7	1/4	59,158	32,164	8,041	0
上伊那	箕 輪 町		緊急時給水拠点確保等事業 (重要給水施設配水管)	R2	R9	1/4	190,157	163,843	40,960	0
松 本	安 曇 野 市		緊急時給水拠点確保等事業 (重要給水施設配水管)	R1	R5	1/4	237,547	208,872	52,218	0
長 野	千 曲 市		緊急時給水拠点確保等事業 (重要給水施設配水管)	R2	R9	1/4	58,169	48,769	12,192	9,761
上 田	上 田 市		水道管路耐震化等推進事業費 (水道管路緊急改善事業)	H29	R13	1/3	71,753	58,401	19,467	0
南信州	豊 丘 村		水道管路耐震化等推進事業費 (水道管路緊急改善事業)	R3	R12	1/3	304,964	254,010	84,670	0
長 野	長 野 市		水道管路耐震化等推進事業費 (水道管路緊急改善事業)	R4	R8	1/3	106,029	54,000	18,000	0
佐 久	川 上 村		水道事業運営基盤強化推進事業 (水道施設台帳整備事業)	R4	R4	1/3	2,200	2,200	733	0
上 田	青 木 村		水道事業運営基盤強化推進事業 (水道施設台帳整備事業)	R4	R4	1/3	1,925	1,925	641	0
諏 訪	茅 野 市		水道事業運営基盤強化推進事業 (水道施設台帳整備事業)	R4	R4	1/3	6,578	3,000	1,000	0
南信州	下 條 村		水道事業運営基盤強化推進事業 (水道施設台帳整備事業)	R4	R4	1/3	2,754	2,504	834	0
南信州	喬 木 村		水道事業運営基盤強化推進事業 (水道施設台帳整備事業)	R4	R4	1/3	5,631	3,000	1,000	0
長 野	須 坂 市		水道事業運営基盤強化推進事業 (水道施設台帳整備事業)	R4	R4	1/3	7,172	3,000	1,000	0
計	27 事 業 者		29 事 業				5,091,456	4,379,512	1,201,861	211,305

(令和3年度からの地方繰越分)

長 野	長 野 市		緊急時給水拠点確保等事業 (基幹水道構造物の耐震化事業)	R3	R4	1/4	134,699	6,410	1,602	
松 本	生 坂 村	生坂村	生活基盤近代化事業 (基幹改良)	R3	R12	4/10	28,886	28,309	11,323	
長 野	小 川 村	小川村	生活基盤近代化事業 (基幹改良)	H30	R7	4/10	64,460	63,000	25,200	
長 野	高 山 村		水道事業運営基盤強化推進事業 (水道施設台帳整備事業)	R3	R3	1/4	43,307	22,121	5,530	
南信州	売 木 村	売木地区	生活基盤近代化事業 (基幹改良)	H28	R9	4/10	6,556	5,940	2,376	
北 ア	大 町 市		高度浄水施設等整備費 (高度浄水施設等整備費)	R3	R14	1/4	43,307	22,121	5,530	
諏 訪	岡 谷 市		緊急時給水拠点確保等事業 (緊急時用連絡管)	R3	R8	1/4	403,809	399,900	99,975	
諏 訪	岡 谷 市		緊急時給水拠点確保等事業 (重要給水施設配水管)	H29	R14	1/4	117,165	114,604	28,651	
上 田	上 田 市		水道管路耐震化等推進事業費 (水道管路緊急改善事業)	H29	R13	1/3	114,774	81,774	27,258	
計	4 事 業 者		5 事 業				685,611	624,339	163,790	-

26. 国庫補助事業及び交付金事業の事業数及び補助金等の推移

(1) 国庫補助事業

年度	水道水源開発等施設整備費				簡易水道等施設整備費				災害復旧費				計			
	事業者数	事業数	補助基本額 (千円)	補助金 (千円)	事業者数	事業数	補助基本額 (千円)	補助金 (千円)	事業者数	事業数	補助基本額 (千円)	補助金 (千円)	事業者数	事業数	補助基本額 (千円)	補助金 (千円)
S54	6	5	3,439,586	902,724	26	28	2,503,910	724,837					32	33	5,943,496	1,627,561
55	6	5	3,088,075	969,111	26	27	2,701,892	691,133					32	32	5,789,967	1,660,244
56	8	7	4,492,547	1,228,804	27	29	4,009,660	794,131	10	12	109,622	42,127	45	48	8,611,829	2,065,062
57	10	9	1,896,324	446,759	35	43	3,427,214	981,000	26	31	262,671	118,089	71	83	5,586,209	1,545,848
58	8	7	2,243,063	552,734	31	55	4,100,008	1,234,227	41	56	330,896	136,977	80	118	6,673,967	1,923,938
59	8	7	2,531,521	742,616	23	30	2,499,024	780,339	16	26	226,719	116,645	47	63	5,257,264	1,639,600
60	9	8	3,126,940	891,495	24	35	2,620,423	744,757	14	18	131,447	68,090	47	61	5,878,810	1,704,342
61	5	5	2,429,841	882,945	20	26	2,905,083	954,731	5	5	18,042	9,021	30	36	5,352,966	1,846,697
62	6	6	2,629,395	1,179,697	21	31	3,142,174	967,654	1	1	133,819	64,256	28	38	5,905,388	2,211,607
63	5	5	3,308,364	1,529,182	30	41	5,569,846	1,721,163	1	1	24,567	7,857	36	47	8,902,777	3,258,202
H元	6	6	4,168,488	1,821,994	32	50	6,038,334	1,977,848	1	1	213,023	47,790	39	57	10,419,845	3,847,632
2	6	6	4,540,025	1,611,830	30	47	4,935,791	1,873,535	1	1	455,413	50,676	37	54	9,931,229	3,536,041
3	11	11	4,262,851	1,535,450	25	42	3,083,506	1,130,041	2	3	120,233	60,117	38	56	7,466,590	2,725,608
4	14	14	3,456,857	860,924	35	54	5,640,951	1,810,878	1	1	2,403	566	50	69	9,100,211	2,672,368
5	15	16	2,120,574	565,881	42	69	8,501,691	2,456,509	2	2	24,107	10,058	56	87	10,646,372	3,032,448
6	12	13	1,459,500	412,751	42	65	7,773,306	2,119,864					51	78	9,232,806	2,532,615
7	11	11	958,379	230,490	39	54	7,862,458	2,230,358	8	11	279,543	119,190	53	76	9,100,380	2,580,038
8	7	7	473,741	113,528	41	59	6,277,453	1,636,286	3	6	60,347	22,331	45	72	6,811,541	1,772,145
9	7	7	601,106	100,528	40	61	7,405,818	1,988,263					47	68	8,006,924	2,088,791
10	19	24	1,886,110	459,455	47	80	8,082,480	2,404,265	1	1	21,525	9,512	61	105	9,990,115	2,873,232
11	16	18	1,486,147	293,493	36	58	5,301,963	1,880,076	3	3	55,067	27,534	55	79	6,843,177	2,201,103
12	16	18	3,239,263	568,880	33	50	5,359,947	1,562,946	5	8	44,714	22,355	54	76	8,643,924	2,154,181
13	10	11	1,569,940	392,485	30	43	4,241,323	1,529,965	3	4	21,116	10,558	43	58	5,832,379	1,933,008
14	9	10	1,232,695	308,173	26	37	3,182,245	1,130,898					35	47	4,414,940	1,439,071
15	9	10	1,086,061	271,515	27	38	2,623,027	919,164					36	48	3,709,088	1,190,679
16	9	10	631,751	162,632	24	28	2,635,254	956,023	6	6	31,017	15,507	39	44	3,298,022	1,134,162
17	6	8	622,960	175,120	15	19	1,482,276	537,168					21	27	2,105,236	712,288
18	7	9	334,144	89,783	15	19	2,039,083	763,959	8	8	26,652	13,324	30	36	2,399,879	867,066
19	4	5	272,440	80,080	9	11	1,406,316	468,116	3	3	8,631	4,315	16	19	1,687,387	552,511
20	7	7	1,200,300	378,242	9	11	1,492,306	469,496					16	18	2,692,606	847,738
21	11	13	1,099,691	287,577	14	16	1,501,270	418,887	1	1	1,940	924	22	30	2,602,901	707,388
22	14	19	1,309,900	382,165	13	15	1,148,812	336,385					22	34	2,458,712	718,550
23	13	17	1,399,658	436,432	15	16	1,128,836	354,830	1	4	191,977	168,875	23	37	2,720,471	960,137
24	8	14	856,182	249,687	19	20	1,764,690	559,083	1	1	3,523	1,761	22	35	2,624,395	810,531
25	6	11	819,654	234,961	18	21	1,110,063	321,479	2	2	26,692	13,346	22	34	1,956,409	569,786
26	8	10	544,021	148,152	16	17	716,929	232,035	5	5	62,258	32,018	22	32	1,323,208	412,205
27	6	7	322,583	104,888	14	14	725,010	229,440	3	3	60,852	34,647	23	24	1,108,445	368,975
28	5	5	297,290	83,438	2	3	228,347	64,390					7	8	525,637	147,828
29	1	1	183,000	45,750	13	13	1,172,545	350,174					14	14	1,355,545	395,924
30	0	0	0	0	0	0	0	0	2	2	40,365	26,910	2	2	40,365	26,910
R元	0	0	0	0	0	0	0	0	0	0	0	0	0	0	0	0
2	1	1	58,040	14,510	0	0	0	0	6	6	292,208	130,624	7	7	350,248	145,134
3	0	0	0	0	0	0	0	0	2	2	9,335	4,592	2	2	9,335	4,592
4	2	2	58,945	18,534	6	6	222,898	76,201	4	4	59,342	31,335	12	12	341,185	126,070

(2) 交付金事業

年度	生活基盤施設耐震化等交付金				計			
	事業者数	事業数	補助基本額 (千円)	補助金 (千円)	事業者数	事業数	補助基本額 (千円)	補助金 (千円)
H27	7	8	945,349	246,289	7	8	945,349	246,289
28	23	25	1,777,767	535,471	23	25	1,777,767	535,471
29	7	10	408,077	108,200	7	10	408,077	108,200
30	18	21	1,619,114	471,839	18	21	1,619,114	471,839
R元	20	25	1,969,376	561,630	20	25	1,969,376	561,630
2	19	23	1,674,790	490,699	19	23	1,674,790	490,699
3	31	44	3,330,171	1,006,647	31	44	3,330,171	1,006,647
4	27	29	4,379,512	1,201,861	27	29	4,379,512	1,201,861

※平成27年度は暫定運用期間(国からの直接交付)

27. 県費補助事業の事業内容及び事業費等

(1) 水道水源確保支援事業

地域 振興局	市町村名 (補助事業 者)	水道名	補助率	令和4年度		事業内容
				事業費 (円)	補助金 (円)	

※令和4年度は該当無し

(2) 水道施設災害復旧事業

地域 振興局	市町村名 (補助事業 者)	水道名	補助率	令和4年度		事業内容
				事業費 (円)	補助金 (円)	

※令和4年度は該当無し

28. 県費補助事業の事業数及び補助金等の推移

年度	水資源開発				水道水源確保支援				共同水質検査施設				簡易水道等				災害復旧				計			
	市町村数	事業数	事業費 (千円)	補助金 (千円)	市町村数	事業数	事業費 (千円)	補助金 (千円)	市町村数	事業数	事業費 (千円)	補助金 (千円)	市町村数	事業数	事業費 (千円)	補助金 (千円)	市町村数	事業数	事業費 (千円)	補助金 (千円)	市町村数	事業数	事業費 (千円)	補助金 (千円)
50	5	4	270,572	39,526									11	11	408,162	54,450	4	5	916	450	20	20	679,650	94,426
51	5	4	581,889	68,173									9	10	158,755	27,770					14	14	740,644	95,943
52	5	4	896,045	98,546									6	7	131,471	25,592	1	1	3,500	904	12	12	1,031,016	125,042
53	5	4	1,140,642	123,174									10	13	251,147	55,770					15	17	1,391,789	178,944
54	5	4	1,169,288	114,344									11	11	247,162	56,080					16	15	1,416,450	170,424
55	5	4	1,362,833	126,579									7	10	207,086	59,000					12	14	1,569,919	185,579
56	6	5	1,866,534	179,312									8	11	142,093	54,815	4	4	9,344	4,125	18	20	2,017,971	238,252
57	7	6	988,872	89,209									11	12	363,831	79,910	10	12	40,980	17,980	28	30	1,393,683	187,099
58	6	5	906,634	104,073									13	13	527,098	48,477	5	7	11,163	4,710	24	25	1,444,895	157,260
59	6	5	973,100	95,469									7	7	126,199	54,890	2	2	30,639	12,500	15	14	1,129,938	162,859
60	6	5	525,645	94,615					1	1	55,200	5,900	6	6	236,113	55,000	2	2	33,523	10,280	15	14	850,481	165,795
61	3	3	357,945	64,430									9	10	281,227	55,000					12	13	639,172	119,430
62	3	3	1,529,395	137,644									4	6	233,693	49,500					7	9	1,763,088	187,144
63	3	3	2,328,364	209,552									10	10	243,712	49,500					13	13	2,572,076	259,052
元	3	3	2,274,988	204,748									4	4	139,900	49,500					7	7	2,414,888	254,248
2	3	3	1,615,671	145,409									4	4	181,728	49,362					7	7	1,797,399	194,771
3	2	2	1,223,586	121,210					1	1	45,000	5,625	6	6	252,616	49,500	2	2	3,312	1,485	11	11	1,524,514	177,820
4	3	3	506,302	38,001					1	1	25,000	3,125	7	7	239,246	49,500					11	11	770,548	90,626
5	3	3	382,600	23,280					2	2	134,190	15,812	8	8	314,764	49,510					13	13	831,554	88,602
6	3	3	202,794	13,266					1	1	24,668	3,083	5	6	423,512	46,969	1	1	6,901	1,948	10	11	657,875	65,266
7	4	4	1,550,000	2,168									5	5	261,960	35,000	2	4	54,100	7,162	11	13	1,866,060	44,330
8	4	4	2,081,000	5,835									8	8	385,325	36,124	1	1	5,551	1,876	13	13	2,471,876	43,835
9	4	4	1,917,000	1,820									4	4	341,606	38,000					8	8	2,258,606	39,820
10	4	4	3,755,116	2,664									1	2	198,933	13,000					5	6	3,954,049	15,664
11	4	4	1,780,000	1,936																	4	4	1,780,000	1,936
12	4	4	28,840	1,633																	4	4	28,840	1,633
13																					0	0	0	0
14																					0	0	0	0
15					1	1	4,725	2,363													1	1	4,725	2,363
16					4	4	54,536	18,780													4	4	54,536	18,780
17					2	2	99,300	16,560													2	2	99,300	16,560
18					1	1	31,800	3,180									4	9	5,050	1,984	5	10	36,850	5,164
19					1	1	22,512	11,256									2	3	5,460	2,721	3	4	27,972	13,977
20																					0	0	0	0
21					2	2	11,130	2,998													2	2	11,130	2,998
22					1	1	34,562	17,281													1	1	34,562	17,281
23																					0	0	0	0.0
24					2	2	24,755	6,684													2	2	24,755	6,684
25					2	2	197,067	42,245													2	2	197,067	42,245
26					1	1	605,393	18,202													1	1	605,393	18,202
27					2	2	218,588	4,165													2	2	218,588	4,165
28					1	1	15,444	2,790													1	1	15,444	2,790
29					1	1	89,996	14,602													1	1	89,996	14,602
30																					0	0	0	0
元																	1	1	2,486	1,243	1	1	2,486	1,243
2																					0	0	0	0
3																	1	1	2,288	1,144	1	1	2,288	1,144
4																					0	0	0	0

29. 水道関連ダムの概況

※ダム建設に係る水道事業者負担金について、水道関係国庫補助金又は県費補助金が充てられたもの

ダム名		裾花ダム	菅平ダム	松川ダム	奥裾花ダム		奈良井ダム	内村ダム	大町ダム		片桐ダム	箕輪ダム	豊丘ダム	水上ダム	計
ダム事業	事業主体	県	県	県	県		県	県	建設省		県	県	県	県	
	工期	40～44	41～44	45～49	47～54		48～58	49～60	49～60		56～H2	55～H4	57～H6	H4～H12	
	総事業費(千円)	3,297,623	1,188,607	3,834,727	7,575,000		17,527,800	11,059,000	47,943,702		14,200,000	28,520,000	21,199,981	12,500,000	168,846,440
水道事業者等		長野市	上田市	飯田市	長野市	鬼無里村	長野県	丸子町	長野市	高瀬広域水道用水企業団	松川町	長野県上伊那広域水道用水企業団	須坂市	四賀村	
水道負担率		2.7%	17.84%	6.7%	7.97%	0.13%	26%	8.3%	5.6%	1%	9.8%	30.5%	13%	0.5%	
水道負担金(千円)[a]		89,036	212,047	256,927	603,506	10,069	4,557,228	917,900	2,679,110	478,438	1,359,848	8,698,600	2,755,998	62,500	22,681,207
水道関係補助金(千円)	国庫補助	2,932	3,594	48,102	171,031	0	2,119,986	419,658	856,815	153,900	675,949	4,329,807	1,173,233	31,250	9,986,257
	県費補助	0	0	51,380	80,341.8	1,834.2	462,017	90,921	330,281	58,873	123,099	786,029	237,515	5,625	2,227,916
	計	2,932	3,594	99,482	251,372.8	1,834.2	2,582,003	510,579	1,187,096	212,773	799,048	5,115,836	1,410,748	36,875	12,214,173
開発水量(m ³ /日)[b]		22,000	30,000	30,000	32,250	540	86,400	14,200	100,000	18,000	3,500	50,000	10,000	300	397,190
単価(千円)[a/b]		4.0	7.1	8.6	18.7	18.6	52.7	64.6	26.8	26.6	388.5	174.0	275.6	208.3	57.1
ダム諸元	目的	F.W.P	W.P.A	F.W.N	F.W.P		F.W.N	F.W.N	F.W.N.P		F.W.N	F.W.N	F.W.N	F.W.N	
	堤高(m)	83.0	41.8	84.3	59.0		60.0	51.3	107.0		59.2	72.0	81.0	38.0	
	堤長(m)	211.2	149.7	165.0	170.0		180.8	265.0	348.0		250.0	297.5	238.0	177.0	
	有効貯水量(千m ³)	10,000	3,242	5,400	3,300		6,400	1,600	28,900		1,310	8,300	2,120	195	70,767
	水道容量(千m ³)	300		1,300	600		1,800	400	1,800		100	3,500	500	7.8	10,308

* F:治水 W:水道 N:流水の維持 P:発電 A:農業

30. 大臣認可の水道用水供給事業及び上水道(令和6年4月1日現在)

(1)水道用水供給事業

番号	事業体名
502	長野県
504	長野県上伊那広域水道用水企業団
	計 2事業

(2)上水道

番号	事業体名
1	長野市
3	上田市
4	松本市(松本地区)
10	須坂市
35	伊那市
46	塩尻市
57	長野県
70	飯田市
	計 8事業

31. 複数の市町村にまたがる上水道及び簡易水道

(1) 上水道

事業体名	給水対象市町村
小諸市	小諸市、佐久市、東御市
立科町	立科町、佐久市、上田市
佐久水道企業団	佐久市、佐久穂町、御代田町、東御市
原村	茅野市、原村
伊那市	伊那市、南箕輪村
南箕輪村	南箕輪村、伊那市
木曽町	木曽町、上松町
長野県	長野市、上田市、千曲市、坂城町
長野市	長野市、小布施町
飯山市	飯山市、木島平村

(2) 簡易水道

事業体名	事業名	給水対象市町村
飯山市	斑尾高原	飯山市、妙高市(新潟県)

32. 水質検査状況

＊水道水は水道法第4条において、6つの要件（1病原生物に汚染されていないこと。2シアン、水銀その他の有毒物質を含まないこと。3銅、鉄、フッ素、フェノールその他の物質をその許容量を超えて含まないこと。4異常な酸性、アルカリ性を呈しないこと。5異常な臭味がないこと。ただし、消毒による臭味を除く。6外観は、ほとんど無色透明であること。）を備えるものでないことを規定され、具体的に51項目の水質検査を規定しています。

(1) 月別(令和4年度)

区 分			4月	5月	6月	7月	8月	9月	10月	11月	12月	1月	2月	3月	合計		
原水＋浄水	法定水道	上水道	全項目	20	50	110	51	114	103	86	27	10	3	0	0	574	
			概ね1ヶ月項目	13	25	18	15	1	12	13	28	13	54	87	13	292	
			その他	147	198	183	209	257	192	220	162	122	79	84	117	1,970	
			小計	180	273	311	275	372	307	319	217	145	136	171	130	2,836	
			基準超過	23	30	63	65	75	84	54	34	22	28	18	20	516	
		簡易水道	全項目	2	11	31	60	22	31	72	21	3	0	0	0	0	253
			概ね1ヶ月項目	1	6	3	6	1	3	1	1	1	11	12	1	1	47
			その他	90	93	73	108	91	68	141	110	69	87	74	70	1,074	
			小計	93	110	107	174	114	102	214	132	73	98	86	71	1,374	
			基準超過	16	12	24	51	29	28	21	4	11	7	2	6	211	
		専用水道	全項目	3	3	3	7	7	3	12	2	0	3	0	0	0	43
			概ね1ヶ月項目	4	4	4	4	3	8	7	4	7	4	4	8	61	
			その他	9	7	8	9	8	3	10	7	3	9	7	2	82	
			小計	16	14	15	20	18	14	29	13	10	16	11	10	186	
			基準超過	0	0	3	4	0	0	1	1	3	1	1	0	14	
	用水供給	全項目	1	1	1	1	4	1	1	9	1	1	3	1	1	25	
		概ね1ヶ月項目	4	4	4	4	4	4	4	4	4	5	15	4	60		
		その他	1	11	1	1	12	1	1	11	1	0	0	1	41		
		小計	6	16	6	6	20	6	6	24	6	6	18	6	126		
		基準超過	1	1	2	3	4	4	2	2	2	4	3	3	31		
	法定外	飲料水供給	全項目	0	0	0	3	2	2	4	0	0	0	0	0	0	11
			概ね1ヶ月項目	0	0	0	2	0	0	0	0	0	0	0	0	0	2
			その他	1	1	0	6	0	1	3	0	1	1	0	0	0	14
			小計	1	1	0	11	2	3	7	0	1	1	0	0	0	27
			基準超過	0	0	0	0	0	0	2	0	0	0	0	0	0	2
		簡易給水	全項目	2	0	7	10	0	2	1	8	0	0	0	0	0	30
			概ね1ヶ月項目	1	1	1	1	1	1	1	1	1	1	1	1	1	12
			その他	1	0	2	10	0	1	2	8	1	1	0	1	1	27
			小計	4	1	10	21	1	4	4	17	2	2	1	2	2	69
			基準超過	0	0	2	8	0	2	0	1	0	0	0	1	1	14
		原水等計	全項目	28	65	152	132	149	142	176	67	14	7	3	1	936	
			概ね1ヶ月項目	23	40	30	32	10	28	26	38	26	75	119	27	474	
			その他	249	310	267	343	368	266	377	298	197	177	165	191	3,208	
			小計	300	415	449	507	527	436	579	403	237	259	287	219	4,618	
			基準超過	40	43	94	131	108	118	80	42	38	40	24	30	788	
給水栓	法定水道	上水道	全項目	30	48	49	102	68	42	52	10	15	50	20	5	491	
			概ね1ヶ月項目	530	511	512	459	493	508	500	526	530	492	530	552	6,143	
			その他	278	192	181	198	169	163	219	164	161	159	203	152	2,239	
			小計	838	751	742	759	730	713	771	700	706	701	753	709	8,873	
			基準超過	2	2	2	1	2	1	6	1	2	1	2	0	22	
		簡易水道	全項目	2	16	37	24	26	19	4	23	7	8	2	11	179	
			概ね1ヶ月項目	368	353	333	342	340	351	363	346	362	367	372	358	4,255	
			その他	82	114	94	94	119	95	90	94	81	82	109	94	1,148	
			小計	452	483	464	460	485	465	457	463	450	457	483	463	5,582	
			基準超過	1	1	1	4	3	3	2	2	3	1	1	2	24	
		専用水道	全項目	8	6	5	15	9	7	6	2	4	8	7	6	83	
			概ね1ヶ月項目	46	42	43	47	40	44	46	43	44	48	40	43	526	
			その他	10	10	5	7	8	3	11	14	3	10	7	3	91	
			小計	64	58	53	69	57	54	63	59	51	66	54	52	700	
			基準超過	0	0	0	0	0	0	0	0	0	0	0	0	0	
		用水供給	全項目	1	6	1	1	8	1	6	6	1	1	6	1	39	
			概ね1ヶ月項目	11	4	9	9	2	9	4	4	11	9	4	9	85	
			その他	0	11	0	0	4	0	0	4	0	0	11	0	30	
			小計	12	21	10	10	14	10	10	14	12	10	21	10	154	
			基準超過	0	0	0	0	0	0	0	0	0	0	0	0	0	
	法定外	飲料水供給	全項目	0	2	4	8	6	2	0	0	0	4	1	0	27	
			概ね1ヶ月項目	19	21	20	14	20	19	20	22	21	14	20	20	230	
			その他	3	8	4	3	2	7	2	3	3	3	7	8	53	
			小計	22	31	28	25	28	28	22	25	24	21	28	28	310	
			基準超過	0	0	0	0	0	1	0	0	0	0	0	0	1	
		簡易給水	全項目	0	1	5	9	1	0	0	0	1	6	0	0	23	
			概ね1ヶ月項目	20	27	17	12	19	16	19	45	24	14	24	29	266	
			その他	3	1	3	5	6	1	7	15	3	3	2	5	54	
			小計	23	29	25	26	26	17	26	60	28	23	26	34	343	
			基準超過	0	0	2	2	1	1	1	3	2	0	0	0	12	
	給水栓計	全項目	41	79	101	159	118	71	68	41	28	77	36	23	842		
		概ね1ヶ月項目	994	958	934	883	914	947	952	986	992	944	990	1,011	11,505		
		その他	376	336	287	307	308	269	329	294	251	257	339	262	3,615		
		小計	1,411	1,373	1,322	1,349	1,340	1,287	1,349	1,321	1,271	1,278	1,365	1,296	15,962		
		基準超過	3	3	5	7	6	6	9	6	7	2	3	2	59		

・県に指導監督権限がある水道については、全ての件数(知事認可上水及び用供、簡水、町村に所在する飲供及び簡給)
・国に指導監督権限がある水道については、県へ情報提供があった件数(大臣認可上水及び用供)
※集計範囲は次のとおり。
・市に指導監督権限がある水道については、市が水質検査件数を把握している範囲で、県へ情報提供があった件数(市に所在する専水、飲供及び簡給)
・町村に指導監督権限がある水道については、町村が水質検査件数を把握している範囲で、県へ情報提供があった件数(町村に所在する専水)

(2) 地域振興局別(令和4年度)

		区 分		佐久	上田	諏訪	上伊那	南信州	木曽	松本	北アルプス	長野	北信	合計
		全項目	概ね1ヶ月項目	その他	小計	基準超過	全項目	概ね1ヶ月項目	その他	小計	基準超過	全項目	概ね1ヶ月項目	その他
原水 + 浄水 + 過水程水	法定水道	上水道	全項目	125	43	138	61	57	0	24	6	51	69	574
			概ね1ヶ月項目	115	0	10	0	0	0	164	3	0	0	292
			その他	707	130	539	0	189	17	84	49	132	123	1,970
			小計	947	173	687	61	246	17	272	58	183	192	2,836
			基準超過	83	27	97	22	76	0	72	0	102	37	516
		簡易水道	全項目	61	14	19	35	67	0	0	13	6	38	253
			概ね1ヶ月項目	33	0	0	0	11	0	3	0	0	0	47
			その他	116	12	87	0	276	402	20	117	0	44	1,074
			小計	210	26	106	35	354	402	23	130	6	82	1,374
			基準超過	28	6	18	12	129	0	4	6	0	8	211
		専用水道	全項目	2	3	4	7	2	0	9	1	15	0	43
			概ね1ヶ月項目	0	0	23	36	0	0	2	0	0	0	61
			その他	8	0	4	12	0	0	25	1	32	0	82
			小計	10	3	31	55	2	0	36	2	47	0	186
			基準超過	0	0	5	9	0	0	0	0	0	0	14
		用水供給	全項目	13	0	0	12	0	0	0	0	0	0	25
			概ね1ヶ月項目	12	0	0	48	0	0	0	0	0	0	60
			その他	41	0	0	0	0	0	0	0	0	0	41
			小計	66	0	0	60	0	0	0	0	0	0	126
			基準超過	2	0	0	29	0	0	0	0	0	0	31
	法定外	飲料水供給	全項目	2	1	0	5	0	0	1	0	1	1	11
			概ね1ヶ月項目	1	1	0	0	0	0	0	0	0	0	2
			その他	1	1	0	3	0	0	0	2	4	3	14
			小計	4	3	0	8	0	0	1	2	5	4	27
			基準超過	0	0	0	2	0	0	0	0	0	0	2
		簡易給水	全項目	5	0	0	6	3	0	0	0	0	16	30
			概ね1ヶ月項目	0	0	0	12	0	0	0	0	0	0	12
			その他	1	0	0	4	6	0	0	0	0	16	27
			小計	6	0	0	22	9	0	0	0	0	32	69
			基準超過	0	0	0	0	6	0	0	0	0	8	14
		原水等計	全項目	208	61	161	126	129	0	34	20	73	124	936
			概ね1ヶ月項目	161	1	33	96	11	0	169	3	0	0	474
			その他	874	143	630	19	471	419	129	169	168	186	3,208
			小計	1,243	205	824	241	611	419	332	192	241	310	4,618
			基準超過	113	33	120	74	211	0	76	6	102	53	788
給水栓水	法定水道	上水道	全項目	88	12	86	62	43	3	110	18	33	36	491
			概ね1ヶ月項目	1,130	408	1,079	671	1,173	45	362	177	426	672	6,143
			その他	657	416	368	0	78	24	441	0	0	255	2,239
			小計	1,875	836	1,533	733	1,294	72	913	195	459	963	8,873
			基準超過	0	0	0	0	10	0	0	0	2	10	22
		簡易水道	全項目	19	3	11	31	29	38	22	15	2	9	179
			概ね1ヶ月項目	551	94	258	355	1,000	792	313	357	136	399	4,255
			その他	247	78	74	0	58	306	258	0	0	127	1,148
			小計	817	175	343	386	1,087	1,136	593	372	138	535	5,582
			基準超過	0	2	0	0	6	16	0	0	0	0	24
		専用水道	全項目	2	2	3	9	9	0	29	2	27	0	83
			概ね1ヶ月項目	19	29	46	70	35	0	117	18	192	0	526
			その他	6	0	4	21	0	0	21	7	32	0	91
			小計	27	31	53	100	44	0	167	27	251	0	700
			基準超過	0	0	0	0	0	0	0	0	0	0	0
		用水供給	全項目	2	0	0	37	0	0	0	0	0	0	39
			概ね1ヶ月項目	50	0	0	35	0	0	0	0	0	0	85
			その他	30	0	0	0	0	0	0	0	0	0	30
			小計	82	0	0	72	0	0	0	0	0	0	154
			基準超過	0	0	0	0	0	0	0	0	0	0	0
	法定外	飲料水供給	全項目	10	2	0	5	0	0	3	1	0	6	27
			概ね1ヶ月項目	35	26	3	43	0	10	3	12	12	86	230
			その他	18	11	0	0	0	1	0	0	4	19	53
			小計	63	39	3	48	0	11	6	13	16	111	310
			基準超過	0	0	0	0	0	0	0	0	0	1	1
		簡易給水	全項目	5	0	0	9	1	0	0	1	0	7	23
			概ね1ヶ月項目	17	1	3	64	45	65	0	10	0	61	266
			その他	11	0	0	0	14	18	0	0	0	11	54
			小計	33	1	3	73	60	83	0	11	0	79	343
			基準超過	0	0	0	0	4	3	0	0	0	5	12
	給水栓計	全項目	126	19	100	153	82	41	164	37	62	58	842	
		概ね1ヶ月項目	1,802	558	1,389	1,238	2,253	912	795	574	766	1,218	11,505	
		その他	969	505	446	21	150	349	720	7	36	412	3,615	
		小計	2,897	1,082	1,935	1,412	2,485	1,302	1,679	618	864	1,688	15,962	
		基準超過	0	2	0	0	20	19	0	0	2	16	59	

※集計範囲は次のとおり。

- ・県に指導監督権限がある水道については、全ての件数(知事認可上水及び用供、簡水、町村に所在する飲供及び簡給)
- ・国に指導監督権限がある水道については、県へ情報提供があった件数(大臣認可上水及び用供)
- ・市に指導監督権限がある水道については、市が水質検査件数を把握している範囲で、県へ情報提供があった件数(市に所在する専水、飲供及び簡給)
- ・町村に指導監督権限がある水道については、町村が水質検査件数を把握している範囲で、県へ情報提供があった件数(町村に所在する専水)

33. 簡易専用水道検査状況

- ・簡易専用水道とは市町村等の水道事業者から供給される水だけを水源とする飲料水の供給施設で、貯水槽の有効容量が10m³を超えるものをいいます。
- ・簡易専用水道の設置者は、毎年1回以上、国土交通大臣及び環境大臣の登録を受けた機関等に管理に関する(水質検査、清掃状況等)検査を受けなければなりません。
- ・「地域の自主性及び自立性を高めるための改革の推進を図るための関係法律の整備に関する法律(第2次一括法)」により水道法の一部が改正され、平成25年度から、簡易専用水道の設置者に対する指導監督は、市部の施設は市が、町村部は県がそれぞれ行っています。

地域振興局	検査対象 施設数 A	検査実施 施設数 B	受検率 (%) B/A	不適合 施設数 C	不適合率 (%) C/B
佐久	430	232	54.0	84	36.2
上田	233	166	71.2	67	40.4
諏訪	256	205	80.1	69	33.7
上伊那	107	99	92.5	45	45.5
南信州	106	72	67.9	22	30.6
木曽	8	5	62.5	2	40.0
松本	495	400	80.8	149	37.3
北アルプス	41	31	75.6	5	16.1
長野	725	535	73.8	187	35.0
北信	54	52	96.3	19	36.5
合 計	2,455	1,797	73.2	649	36.1

* 数値は各地域振興局管内の市町村の合算

(参考)所在地別集計

市部	1,957	1,456	74.4	531	36.5
町村部	498	341	68.5	118	34.6

34. 登録検査機関(令和6年1月1日現在)

※「公益法人改革推進のための厚生労働省関係一括法」により、平成16年4月1日から水道水質検査及び簡易専用水道の管理に関する検査について、指定機関による実施から登録機関による実施に改正されました。

(1)水道法第20条関係

○市町村等の機関

機関名	連絡先
長野県企業局 (上田水道管理事務所)	0268-22-2110 FAX 22-2994
長野県企業局 (松塩水道用水管理事務所)	0263-52-3330 FAX 52-3331
長野市上下水道局 (犀川浄水場)	026-227-0669 FAX 227-9114
松本市上下水道局	0263-48-6830 FAX 48-6890
佐久圏域 水道水質検査協議会	0267-62-1107 FAX 63-2256
上伊那圏域 水道水質管理協議会	0265-79-1131 FAX 79-1130
上田市上下水道局 (染屋浄水場)	0268-22-0658 FAX 22-1979

○国土交通大臣及び環境大臣の登録を受けた水質検査機関(長野県を区域としている機関)

登録 番号	機関名	連絡先	登録年月日
5	(一財)岐阜県公衆衛生検査センター	〒500-8148 岐阜県岐阜市曙町4丁目6番地 TEL058-247-1300 FAX058-248-0229	R4.3.31
8	(一社)埼玉県環境検査研究協会	〒330-0855 埼玉県さいたま市大宮区上小町1450番地11 TEL048-649-1151 FAX048-649-5493	R4.3.31
14	(一財)北陸保健衛生研究所	〒920-1154 石川県金沢市太陽が丘3丁目1番2 TEL076-224-2122 FAX076-224-2132	R4.3.31
17	(一社)長野県薬剤師会	〒390-0802 松本市旭2丁目10番15号 TEL0263-34-5511 FAX0263-34-0075	R4.3.31
18	(一社)長野市薬剤師会	〒380-0918 長野市アークス13-11 TEL026-227-3222 FAX026-227-3806	R4.3.31
19	(一社)上田薬剤師会	〒386-0016 上田市国分994番地1 TEL0268-29-1132 FAX0268-29-1156	R4.3.31
20	(一社)上伊那薬剤師会	〒396-0011 伊那市日影9番地 TEL0265-72-5857 FAX0265-73-7321	R4.3.31
21	(一財)中部公衆医学研究所	〒395-0051 飯田市高羽町6丁目2番地2 TEL0265-24-1777 FAX0265-24-2330	R4.3.31
24	(一財)新潟県環境衛生研究所	〒959-0232 新潟県燕市吉田東栄町8番13号 TEL0256-93-4509 FAX0256-92-6899	R4.3.31
26	(一社)新潟県環境衛生中央研究所	〒940-2127 新潟県長岡市新産2丁目12番地7 TEL0258-46-7151 FAX0258-46-9851	R4.3.31
27	(一財)上越環境科学センター	〒942-0063 新潟県上越市下門前1666番地 TEL025-543-7664 FAX025-543-7882	R4.3.31
56	(一社)山梨県食品衛生協会	〒400-0086 山梨県甲府市小瀬町1145番地1 TEL055-242-0880 FAX055-242-0881	R4.3.31
65	(一社)県央研究所	〒955-0805 新潟県三条市吉田1411番地甲 TEL0256-34-7072 FAX0256-35-6483	R4.3.31
69	(株)コーエキ	〒394-0031 岡谷市田中町3丁目3番24号 TEL0266-23-2155 FAX0266-23-0733	R4.3.31
73	(株)エヌ・イーサポート	〒733-0812 広島県広島市西区己斐本町3丁目13番16号 TEL082-272-9000 FAX082-272-1230	R4.3.31
75	(株)江東微生物研究所	〒133-0057 東京都江戸川区西小岩5丁目18番6号 TEL03-3672-9171 FAX03-3650-8501	R4.3.31
77	(株)環境公害センター	〒463-0808 愛知県名古屋守山区花咲台2丁目201番地 TEL052-739-1350 FAX052-739-1356	R4.3.31
78	(株)環境科学研究所	〒462-0006 愛知県名古屋守山区北若鶴町152番地 TEL052-902-4456 FAX052-902-4601	R4.3.31
83	(株)信濃公害研究所	〒384-2305 北佐久郡立科町大字芦田1835番地1 TEL0267-56-2189 FAX0267-56-1843	R4.3.31
87	(株)群馬分析センター	〒370-0886 群馬県高崎市下大島町625 TEL027-395-0606 FAX027-395-0607	R4.3.31
96	環境未来(株)	〒390-1242 松本市和田4010番地5 TEL0263-88-3911 FAX0263-88-3366	R4.3.31
97	(株)科学技術開発センター	〒381-0025 長野市大字北長池字南長池境2058番地3 TEL026-263-2010 FAX026-263-2012	R4.3.31
105	(株)環境技術センター	〒399-0033 松本市大字笹賀5652番地166 TEL0263-27-1606 FAX0263-27-2133	R4.3.31
110	(株)総合保健センター	〒509-0201 岐阜県可児市川合136番地8 TEL0574-63-7703 FAX0574-63-7706	R4.3.31
113	環境保全(株)	〒036-0164 青森県平川市松崎西田41番地10 TEL0172-43-1100 FAX0172-43-1166	R4.3.31
114	(株)メイキョー	〒400-0047 山梨県甲府市德行2丁目2番38号 TEL055-228-2858 FAX055-228-8343	R4.3.31
119	(株)イズミテック	〒441-8156 愛知県豊橋市高師町字北新切267番地5 TEL0532-46-8521 FAX0532-46-8574	R4.3.31
126	(株)静環検査センター	〒426-0041 静岡県藤枝市高柳2310 TEL054-634-1000 FAX054-634-1010	R4.3.31
128	(株)愛研	〒463-0037 愛知県名古屋守山区天子田2丁目710番地 TEL052-771-2717 FAX052-771-2641	R4.3.31
135	いであ(株)	〒154-0012 東京都世田谷区駒沢3丁目15番1号 TEL03-4544-7600 FAX03-4544-7700	R4.3.31
148	藤吉工業(株)	〒453-0801 愛知県名古屋守山区中村区太閤4丁目2番8号 TEL052-451-8261 FAX052-451-2373	R4.3.31
149	(一財)東海技術センター	〒465-0021 愛知県名古屋守山区名東区猪子石2丁目710番地 TEL052-771-5161 FAX052-771-5164	R4.3.31
155	(株)山梨県環境科学検査センター	〒400-0111 山梨県甲斐市竜王新町2277番地12 TEL055-278-1600 FAX055-278-1601	R4.3.31
157	前澤工業(株)	〒104-8351 東京都中央区新川1丁目5番17号 TEL03-3297-0611 FAX03-3297-0619	R4.3.31
159	(株)総合水研究所	〒590-0984 大阪府堺市堺区神南辺町1丁目4番地の6 TEL072-224-3532 FAX072-224-3257	R4.3.31
160	(株)環境総合リサーチ	〒619-0237 京都府相楽郡精華町光台2丁目3番地9号 TEL0774-41-0200 FAX0774-95-6510	R4.3.31

○国土交通大臣及び環境大臣の登録を受けた水質検査機関(長野県を区域としている機関)

登録 番号	機関名	連絡先	登録年月日
166	三菱ケミカルアクア・ソリューションズ(株)	〒141-0032 東京都品川区大崎1丁目11番2号 TEL03-6748-7483 FAX03-5487-6751	R4.3.31
182	(株)安全性研究センター	〒930-0809 富山県富山市興人町2番62号 TEL076-431-6810 FAX076-431-2809	R4.3.31
184	(株)ビー・エム・エル	〒151-0051 東京都渋谷区千駄ヶ谷5丁目21番3号 TEL03-3350-0111	R4.3.31
192	クリタ分析センター(株)	〒933-0062 茨城県つくば市高野台2丁目8番14号 TEL029-836-7013 FAX029-836-7450	R4.11.17
195	ゼオンノース(株)	〒933-0062 富山県高岡市江尻351番地 TEL0766-25-1111 FAX0766-25-1114	R5.2.4
198	(株)エオネックス	〒920-0209 石川県金沢市東蚊瓜町1丁目19番地4 TEL076-238-1181 FAX076-238-9781	R5.3.31
201	(株)新環境分析センター	〒950-1144 新潟県新潟市江南区祖父奥野268番地1 TEL025-284-6505 FAX025-284-4455	R5.4.1
207	東海プラント(株)	〒410-0861 静岡県沼津市真砂町267番地の2 TEL055-951-5240	R3.3.17
208	(株)環境技研	〒370-3511 群馬県高崎市金古町1709番地1 TEL027-372-5111 FAX027-372-5001	R3.3.22
218	(株)ケイ・エス分析センター	〒584-0067 大阪府富田林市錦織南2丁目9番2号 TEL0721-20-5611 FAX0721-20-5580	R4.3.6
224	(株)総合環境分析	〒226-0003 神奈川県横浜市緑区鴨居1丁目13番2号 TEL045-929-0033 FAX045-929-0039	R5.1.22
227	(株)環境計量センター	〒421-0113 静岡県静岡市駿河区下川原1丁目15番15号 TEL054-268-6763 FAX054-268-6764	R5.6.27
229	(株)日本環境技術センター	〒491-0076 愛知県一宮市貴船町3丁目5番地2 TEL 0586-73-1512 FAX 0586-73-1620	R3.1.7
253	(株)イオ	〒191-0065 東京都日野市旭が丘4丁目7番地107 TEL:042-589-6270 FAX:042-589-6271	R4.6.11
257	(株)テクノサイエンス	〒524-0102 滋賀県守山市水保町2477番地 TEL:077-584-3003 FAX:077-584-3006	R3.1.23
260	ヴェオリア・ジェネッツ(株)	〒108-0022 東京都港区海岸3丁目20番20号ヨコソーレインボータワー TEL03-5441-7010 FAX03-5441-7011	R4.1.1
265	(株)エステム	〒457-0821 愛知県名古屋南区弥次工町二丁目19番地の1 TEL052-611-0611 FAX052-612-9384	R3.3.22
273	(一財)群馬県薬剤師会環境衛生試験センター	〒371-0013 群馬県前橋市西片貝町5丁目23番地10 TEL027-223-6355 FAX027-243-2967	R5.8.4

(2)水道法第34条の2関係

○国土交通大臣及び環境大臣の登録を受けた簡易専用水道 検査機関(長野県を区域としている機関)

番号	機関名	連絡先	登録年月日
11	(一財)岐阜県公衆衛生検査センター	〒500-8148 岐阜県岐阜市曙町4丁目6番地 TEL058-247-1300 FAX058-248-0229	R4.3.31
44	(一財)上越環境科学センター	〒942-0063 新潟県上越市下門前1666番地 TEL0255-43-7664 FAX0255-43-7882	R4.3.31
55	(一社)長野県薬剤師会	〒390-0802 松本市旭2丁目10番15号 TEL0263-34-5511 FAX0263-34-0075	R4.3.31
85	(一社)新潟県環境衛生中央研究所	〒940-2127 新潟県長岡市新産二丁目12番地7 TEL0258-46-7151 FAX0258-46-9851	R4.10.12
96	(一社)長野市薬剤師会	〒380-0918 長野市アークス13-11 TEL026-227-3222 FAX026-227-3806	R5.12.12
101	(一社)上田薬剤師会	〒386-0016 上田市国分994番地1 TEL0268-29-1132 FAX0268-29-1156	R3.7.14
106	日東化学工業(株)	〒803-0277 福岡県北九州市小倉南区徳吉東四丁目9番1号 TEL093-451-2711 FAX093-451-5537	R4.5.16
108	(一財)北陸保健衛生研究所	〒920-1154 石川県金沢市太陽が丘3丁目1番2 TEL076-224-2122 FAX076-224-2132	R4.9.19
112	(株)江東微生物研究所	〒133-0057 東京都江戸川区西小岩5丁目18番6号 TEL03-3672-9171	R5.6.12
128	(株)日吉	〒523-8555 滋賀県近江八幡市北之庄町908番地 TEL0748-32-5111 FAX0748-32-3339	R4.10.5
133	(株)科学技術開発センター	〒381-0025 長野県長野市大字北長池字南長池境2058番地3 TEL026-263-2010 FAX026-263-2012	R5.3.28
148	(株)総合保健センター	〒509-0201 岐阜県可児市川合136番地8 TEL0574-63-7703 FAX:0574-63-7706	R4.11.19
150	(株)日本分析	〒174-0051 東京都板橋区小豆沢2丁目26番14号 TEL03-5914-4431 FAX 03-5914-4432	R4.12.16
168	(株)総合環境分析	〒174-0051 神奈川県横浜市緑区鴨居1丁目13番2号 TEL045-929-0033 FAX 045-929-0039	R4.12.1
169	(一財)群馬県薬剤師会環境衛生試験センター	〒371-0013 群馬県前橋市西片貝町5丁目23番地10 TEL027-223-6355 FAX027-243-2967	R5.8.4

35. 水道水質基準と検査頻度

※令和2年4月1日から適用

番号	項 目 名	基 準 値	検査頻度	検査頻度減の可否	省略の可否	省略の際の検討事項	
1	一般細菌	100以下	1回／月	不可	不可		
2	大腸菌	検出されないこと。					
9	亜硝酸態窒素	0. 04mg/l以下	4回／年	＊に同じ			
11	硝酸態窒素及び亜硝酸態窒素	10mg/l以下					
38	塩化物イオン	200mg/l以下	1回／月	自動的に測定・記録をしている場合：1回／3月			
46	有機物(全有機炭素(TOC)の量)	3mg/l以下					
47	pH値	5. 8以上8. 6以下					
48	味	異常でないこと。					
49	臭気	異常でないこと。					
50	色度	5度以下					
51	濁度	2度以下					
10	シアン化物イオン及び塩化シアン	0. 01mg/l以下	4回／年	不可			
21	塩素酸	0. 6mg/l以下					
22	クロロ酢酸	0. 02mg/l以下					
23	クロロホルム	0. 06mg/l以下					
24	ジクロロ酢酸	0. 03mg/l以下					
25	ジブロモクロロメタン	0. 1mg/l以下					
27	総トリハロメタン(クロロホルム、ジブロモクロロメタン、プロモジクロロメタン及びプロモホルム)のそれぞれの濃度の総和	0. 1mg/l以下					
28	トリクロロ酢酸	0. 03mg/l以下					
29	プロモジクロロメタン	0. 03mg/l以下					
30	プロモホルム	0. 09mg/l以下					
31	ホルムアルデヒド	0. 08mg/l以下					
13	ホウ素及びその化合物	1. 0mg/l以下	4回／年	＊に同じ	過去の検査結果が基準値の1／2を超えたことがなく、かつ、原水並びに水源及びその周辺の状況から検査する必要がないことが明らかな場合は省略することができる。	原水が海水の場合は省略できない。	
26	臭素酸	0. 01mg/l以下		不可		オゾン処理の場合及び次亜塩素酸消毒の場合は省略できない。	
3	カドミウム及びその化合物	0. 003mg/l以下		＊ 原水の水質が大きく変わるおそれが少ないと認められる場合であって、過去3年間における検査結果がすべて基準値の1／5以下の場合：1回／年 基準値の1／10以下の場合：1回／3年			
4	水銀及びその化合物	0. 0005mg/l以下					
5	セレン及びその化合物	0. 01mg/l以下					
7	ヒ素及びその化合物	0. 01mg/l以下					
12	フッ素及びその化合物	0. 8mg/l以下					
36	ナトリウム及びその化合物	200mg/l以下					
37	マンガン及びその化合物	0. 05mg/l以下					
39	カルシウム、マグネシウム等(硬度)	300mg/l以下					
40	蒸発残留物	500mg/l以下					
41	陰イオン界面活性剤	0. 2mg/l以下					
44	非イオン界面活性剤	0. 02mg/l以下					
45	フェノール類	0. 005mg/l以下					
6	鉛及びその化合物	0. 01mg/l以下					施設の薬品等及び資機材等の使用状況も勘案する。
8	六価クロム化合物	0. 02mg/l以下					
32	亜鉛及びその化合物	1. 0mg/l以下					
33	アルミニウム及びその化合物	0. 2mg/l以下					
34	鉄及びその化合物	0. 3mg/l以下					
35	銅及びその化合物	1. 0mg/l以下					
14	四塩化炭素	0. 002mg/l以下					地下水を水源とする場合は、近傍の地下水の状況も勘案する。
15	1, 4－ジオキサン	0. 05mg/l以下					
16	シス－1, 2－ジクロロエチレン及びトランス－1, 2－ジクロロエチレン	0. 04mg/l以下					
17	ジクロロメタン	0. 02mg/l以下					
18	テトラクロロエチレン	0. 01mg/l以下					
19	トリクロロエチレン	0. 01mg/l以下					
20	ベンゼン	0. 01mg/l以下					
42	(4S、4aS、8aR)－オクタヒドロ－4, 8a－ジメチルナフタレン－4a(2H)－オール(別名ジェオスミン)	0. 00001mg/l以下	1回／月	左記の事項を産出する藻類の発生が少なく、検査を行う必要がないことが明らかであると認められる期間を除く。		停滞水を水源とする場合は、藻類の発生状況も勘案する。	
43	1, 2, 7, 7－テトラメチルビスシクロ[2, 2, 1]ヘプタン－2－オール(別名2－メチルイソボルネオール)	0. 00001mg/l以下					

注1：省略した項目については、3年に1回程度は、確認のため検査を実施すること。(厚生労働省通知)
注2：原水の検査についても全項目検査(消毒副生成物：11項目、味を除く。)を年1回は実施すること。(厚生労働省通知)
注3：水質管理目標設定項目等についても必要に応じ実施すること。(厚生労働省通知)

36. 水道水源保全地区の概況(令和6年3月末)

水道水源保全地区は、長野県水環境保全条例(平成4年条例第12号)に基づき、水道水源を保全するため特に必要な区域として、知事が指定するものです。

指定による規制

地区内における次の行為をしようとする場合は、あらかじめ知事に協議し、その同意を得なければなりません。

(1)ゴルフ場の建設 (2)廃棄物の最終処分場の設置 (3)1haを超える土石類の採取等の土地の形質の変更

広域名	市町村名	保全地区名	面積 (ha)	指定 年度	
佐久	南牧村	所沢水道水源保全地区	265	H	6
	北相木村	横屋沢水道水源保全地区	48	H	7
		寄沢水道水源保全地区	4	H	13
上小	上田市	余里水道水源保全地区	30	H	8
	長和町	大沢水道水源保全地区	53	H	8
		上組水道水源保全地区	25	H	8
		北沢水道水源保全地区	60	H	8
	青木村	田沢水道水源保全地区	44	H	7
		臼川水道水源保全地区	39	H	10
上伊那	伊那市	猪鹿水道水源保全地区	290	H	11
		大沢水道水源保全地区	180	H	13
	駒ヶ根市	吉瀬水道水源保全地区	12	H	26
		大曾倉水道水源保全地区	12	H	26
		中山水道水源保全地区	2	H	26
		中曾倉水道水源保全地区	7	H	26
		上割水道水源保全地区	5	H	26
		北割水道水源保全地区	23	H	27
	辰野町	大沢水道水源保全地区	40	H	11
	飯島町	山ノ田水道水源保全地区	118	H	11
飯伊	飯田市	水荒沢水道水源保全地区	21	H	5
		金七沢水道水源保全地区	157	H	9
	阿智村	長九郎沢水道水源保全地区	67	H	6
	平谷村	大松沢水道水源保全地区	40	H	6
	根羽村	萸野水道水源保全地区	110	H	7
	売木村	岩倉水道水源保全地区	32	H	12
	天龍村	風吹山水道水源保全地区	15	H	11
木曽	南木曽町	妻籠水道水源保全地区	85	H	11
	木曽町	岩井ノ沢水道水源保全地区	84	H	7
		桧尾水道水源保全地区	69	H	8
	木祖村	塩沢水道水源保全地区	191	H	7
	大桑村	木村沢水道水源保全地区	13	H	9
		野尻水道水源保全地区	121	H	12
松本	安曇野市	黒沢水道水源保全地区	161	H	6
	筑北村	四阿屋水道水源保全地区	165	H	7
大北	大町市	一津水道水源保全地区	112	H	12
長野	長野市	大清水水道水源保全地区	23	H	5
		左右水道水源保全地区	8	H	10
		尾倉沢水道水源保全地区	83	H	11
		下祖山水道水源保全地区	133	H	13
	須坂市	豊丘水道水源保全地区	99	H	5
	高山村	鞠子水道水源保全地区	174	H	6
		屋知水道水源保全地区	145	H	9
		防風沢水道水源保全地区	140	H	13
		油久保水道水源保全地区	38	H	18
	小川村	桐山・鳥立水道水源保全地区	190	H	7
北信	山ノ内町	かつら・二の沢水道水源保全地区	31	H	8
27市町村 46地区			3,764		

* 諏訪には保全地区はなし

37. 水資源保全地域の概況(令和6年3月末)

水資源保全地域は、長野県豊かな水資源の保全に関する条例(平成25年条例第11号)に基づき、水資源の保全のために必要があると認められる区域として、知事が指定するものです。

水資源を保全するための措置等

- ・土地所有者等は、土地(森林以外の土地で、500㎡未満のものを除く。)の売買契約等を締結しようとする3か月前までに必要事項を知事に届出。
- ・知事は関係市町村に意見聴取。
- ・知事は届出概要を県のホームページ等で公表するとともに、当該届出事項を公衆の縦覧に供する。
- ・知事は、水資源の保全に支障が生ずるおそれがあると認めるときは、必要な助言を行う。
- ・知事は、無届者や届出者、届出に係る契約の相手方、土地所有者等に対し、必要な事項の報告を求めるほか、職員に立入調査をさせることができる。
- ・報告聴取や立入調査に従わない場合は、勧告、公表。

広域名	市町村名	保全地域名	面積 (ha)	指定年月日	指定 年度	
佐久	佐久市	協和川瀬水資源保全地域	78.06	H27.12.10	H	27
		協和寺久保水資源保全地域	200.23			
		協和合の沢水資源保全地域	40.44	H28.12.8	H	28
		春日湯沢水資源保全地域	7.33			
		入澤水資源保全地域	26.56	H30.2.19	H	29
		香坂水資源保全地域	6.61	R2.4.16	R	2
	小海町	五箇水資源保全地域	64.34	H26.2.17	H	26
	南相木村	栗生水資源保全地域	39.25	R3.2.18	R	2
		立原水資源保全地域	5.90			
		鳥の向水資源保全地域	8.42			
		三川水資源保全地域	15.34			
諏訪	下諏訪町	汁垂三川水資源保全地域	14.16	H27.6.18	H	27
上伊那	駒ヶ根市	吉瀬水資源保全地域	11.73	H26.11.20	H	26
		大曾倉水資源保全地域	12.32			
		中山水資源保全地域	1.82			
		中曾倉水資源保全地域	6.63			
		上割水資源保全地域	4.48			
		北割水資源保全地域	23.11	H27.10.8	H	27
松本	筑北村	栃平水資源保全地域	0.52	H27.4.16	H	27
6市町村 19地区			567.25			

38. 水道施設整備費補助金及び防災・安全交付金(生活基盤施設耐震化等交付金)の概要

(1) 水道水源開発等施設整備費国庫補助金

ダム等の水道水源施設整備や水源水質の悪化に対処するための高度浄水施設整備事業等について、水道事業及び水道用水供給事業を対象とした補助金。

	区分	内容	主な採択基準	補助率
水道水源開発施設整備費	水道水源開発施設整備費	水道の水源開発の用に供する施設の整備	・ 資本単価が90円/m ³ (水道事業)、70円/m ³ (水道用水供給事業)以上であること 等	1/3 1/2
	遠距離導水等施設整備費	水路延長7km以上の取水、導水施設の整備	・ 資本単価が90円/m ³ (水道事業)、70円/m ³ (水道用水供給事業)以上であること 等 ・ 水道水源開発施設整備費の国庫補助対象事業と一体のもの	1/3 1/2
	水道施設機能維持整備費	浄水施設等への自家発電設備等の整備	・ 資本単価が90円/m ³ (水道事業)、70円/m ³ (水道用水供給事業)以上であること ・ (停電対策)浄水施設等が、自然流下方式による施設運転が不可能であり、運転用の自家発電設備が整備されていないこと ・ (土砂災害対策)浄水施設等が、土砂災害警戒区域内等に位置し、土砂災害により給水停止のおそれが高いこと ・ (浸水災害対策)浄水施設等が、浸水想定区域内に位置し、浸水災害により給水停止のおそれが高いこと ・ (浄水施設)2,000戸以上を受け持つ施設であること ・ (取水施設)下流の浄水施設が、2,000戸以上を受け持つ施設であり、各種災害対策を実施済み又は実施中であること ・ (配水場・ポンプ場)上流の浄水施設が、2,000戸以上を受け持つ施設であり、各種災害対策を実施済み又は実施中であること	1/4 1/3
高度浄水施設等整備費		高度浄水施設等の整備が特に必要であると認められる河川等から取水する浄水場等に設置される施設の整備事業	・ 資本単価が90円/m ³ (水道事業)、70円/m ³ (水道用水供給事業)以上であること ・ 水道水における異臭味障害等の内容、程度が著しいこと 等	1/4 1/3

詳しい採択基準等については、国土交通省ホームページをご確認ください。

https://www.mlit.go.jp/mizukokudo/watersupply/stf/seisakunitsuite_bunya_topics/bukyoku_kenkou_suido_yosan_01c.html

(2)簡易水道施設等施設整備費国庫補助金

区分		内容	主な採択基準	補助率
水道未普及地域解消事業	新設	簡易水道事業又は飲料水供給施設を新設する事業	・ 既存の水道事業の給水区域から道路延長が原則10Km以上離れていること 等	4／10 1／3 1／4 等
	広域簡易水道	連絡管で連絡した5,000人を超える給水人口を有する単一の水道施設を新設する事業	・ 簡易水道を布設し得る条件を備えたいいくつかの地域の相互間の距離が原則200m以上離れていること 等	4／10 1／3 1／4 等
	飛地区域	給水区域外未普及地域への水道施設の整備事業	・ 簡易水道等を布設し得る条件を備えた地域において、既存の水道事業の給水区域から原則200m以上離れていること 等	4／10 1／3 1／4 等
	給水区域内無水源	給水区域内未普及地域への水道施設の整備事業	・ 既認可給水区域であって、まだ水道が布設されていない地区に対し、既存の水道事業の給水区域から原則200m以上離れていること 等	4／10 1／3 1／4 等
	区域拡張	簡易水道事業又は飲料水供給施設の給水区域の拡張を行う事業	・ 簡易水道施設については、給水人口10人以上、飲料水供給施設については従前の給水人口の20%以上の拡張であること 等	4／10 1／3 1／4 等
簡易水道再編推進事業	統合簡易水道		・ 市町村が策定する統合簡易水道施設整備計画に基づく事業であること ・ 水源が枯渇し、その周辺での水源の確保が著しく困難な場合において、原則200m以上離れた他水道事業から浄水を受けること ・ 経営の一元化等を図る場合の遠隔監視システムの整備事業であること 等	4／10 1／3 1／4 等
	簡易水道統合整備事業	簡易水道施設又は飲料水供給施設を統合整備する事業	・ 市町村が策定する簡易水道施設統合計画に基づき上水道施設と簡易水道施設又は飲料水供給施設との統合整備を行う事業であること ・ 経営の一元化等を図る場合の遠隔監視システムの整備事業であること	4／10 1／3 1／4 等
生活基盤近代化事業	増補改良	簡易水道施設又は飲料水供給施設の増補改良を行う事業 クリプトスポリジウム等病原性原虫対策としてろ過施設、紫外線処理施設の整備等 基幹的な構造物の耐震化のための補強事業 緊急遮断弁又は非常用電源設備を設置する事業等 有機フッ素化合物による汚染に対処するための活性炭処理施設等の整備又はそれに代替して開発する水源の整備事業	・ 特定簡易水道事業、特定飲料水供給施設に該当しないこと ・ 平成19年以降に上水道事業に含まれることとなった簡易水道施設又は飲料水供給施設のうち、他の水道施設から原則200m以上の距離を有し、 ①当該上水道事業の資本単価が全上水道事業の平均以上かつ当該施設の有収水量当たりの増補改良事業費用が平均以上 ②経営戦略を策定しており、上水道事業に含まれる簡易水道施設又は飲料水供給施設の給水人口比率の割合が10%以上 ③経営戦略を策定しており、有収水量1m3あたりの資本費又は給水原価が毎年度通知する平均以上	4／10 1／3 1／4 等

区分		内容	主な採択基準	補助率
生活基盤近代化事業	基幹改良	簡易水道施設又は飲料水供給施設の基幹改良を行う事業 しゅん工後40年以上経過した構築物を廃止して新設するもの 設置後原則10年以上経過した機械等を廃止して新設するもの 布設後20年以上経過した管路を廃止して新設するもの 等	<ul style="list-style-type: none"> ・ 特定簡易水道事業、特定飲料水供給施設に該当しないこと ・ 平成19年以降に上水道事業に含まれることとなった簡易水道施設又は飲料水供給施設のうち、他の水道施設から原則200m以上の距離を有し、 <ol style="list-style-type: none"> ①当該上水道事業の資本単価が全上水道事業の平均以上かつ当該施設の有収水量当たりの増補改良事業費用が平均以上 ②経営戦略を策定しており、上水道事業に含まれる簡易水道施設又は飲料水供給施設の給水人口比率の割合が10%以上 ③経営戦略を策定しており、有収水量1m3あたりの資本費又は給水原価が毎年度通知する平均以上 	4/10 1/3 1/4 等
	水量拡張	簡易水道施設又は飲料水供給施設の水量を拡張する事業	<ul style="list-style-type: none"> ・ 特定簡易水道事業、特定飲料水供給施設に該当しないこと ・ 平成19年以降に上水道事業に含まれることとなった簡易水道施設又は飲料水供給施設のうち、他の水道施設から原則200m以上の距離を有し、 <ol style="list-style-type: none"> ①当該上水道事業の資本単価が全上水道事業の平均以上かつ当該施設の有収水量当たりの増補改良事業費用が平均以上 ②経営戦略を策定しており、上水道事業に含まれる簡易水道施設又は飲料水供給施設の給水人口比率の割合が10%以上 ③経営戦略を策定しており、有収水量1m3あたりの資本費又は給水原価が毎年度通知する平均以上 	4/10 1/3 1/4 等
閉山炭鉱水道施設		石炭鉱業の整理等に伴い鉱業経営者の設置した水道施設を市町村が改良又は更新する事業	<ul style="list-style-type: none"> ・ 鉱業経営者にかわって市町村が給水を行うこと 	1/3

詳しい採択基準等については、国土交通省ホームページをご確認ください。

https://www.mlit.go.jp/mizukokudo/watersupply/stf_seisakunitsuite_bunya_topics_bukyoku_kenkou_suido_yosan_01c.htm

(3) 上下水道一体効率化・基盤強化推進事業費

区分	内容	主な採択基準	補助率
上下水道施設再編推進事業	上下水道で一体的な水道施設、下水道施設の施設再編計画を策定する事業	・ 上下水道が一体的に行う、水道、下水道の施設再編に向けた計画策定に要する経費であること	1/2
上下水道施設耐震化推進事業	上下水道が連携した水道施設、下水道施設の耐震化計画を策定する事業	・ 上下水道が連携して行う、水道、下水道を耐震化する計画策定に要する経費であること	1/2
官民連携等基盤強化推進事業	ウォーターPPP等の導入に向けた調査、検討及び計画策定等を実施する事業	・ ウォーターPPPの導入及び水道事業におけるウォーターPPP以外の官民連携の導入に向けた調査、検討及び計画策定等に要する経費であること	10/10 1/3 1/4
上下水道DX推進事業	IoT技術などの新技術を用いた業務の効率化や付加価値の高い上下水道サービスの実現を図る施設整備を行う事業	・ 新技術を活用した業務の効率化や付加価値の高い上下水道サービスの実現を図る事業で新技術を活用した上下水道の設備と、あわせて整備する施設の整備に要する経費であること	1/2 1/3
業務継続計画策定事業	施設が被災した場合でも、より速やかにかつ高いレベルで水道・下水道が果たすべき機能を維持・回復させることを目的とした業務継続計画を作成する事業	・ 業務継続計画策定に要する経費であること	1/2 1/3

詳しい採択基準等については、国土交通省ホームページをご確認ください。

https://www.mlit.go.jp/mizukokudo/watersupply/stf/seisakunitsuite/bunya/topics/bukyoku/kenkou/suido/yosan_01c.html

(4) 防災・安全交付金(生活基盤施設耐震化等交付金)

区分			内容	主な採択基準	補助率
水道施設等耐震化事業	水道未普及地域解消事業	新設	簡易水道事業又は飲料水供給施設を新設する事業	・ 既存の水道事業の給水区域から道路延長が原則10km以上離れていること 等	4/10 1/3 1/4 等
		広域簡易水道	連絡管で連絡した5,000人を超える給水人口を有する単一の水道施設を新設する事業	・ 簡易水道を布設し得る条件を備えたいくつかの地域の相互間の距離が原則200m以上離れていること 等	4/10 1/3 1/4 等
		飛地区域	給水区域外未普及地域への水道施設の整備事業	・ 簡易水道等を布設し得る条件を備えた地域において、既存の水道事業の給水区域から原則200m以上離れていること 等	4/10 1/3 1/4 等
		給水区域内無水源	給水区域内未普及地域への水道施設の整備事業	・ 既認可給水区域であって、まだ水道が布設されていない地区に対し、既存の水道事業の給水区域から原則200m以上離れていること 等	4/10 1/3 1/4 等
		区域拡張	簡易水道事業又は飲料水供給施設の給水区域の拡張を行う事業	・ 簡易水道施設については、給水人口10人以上、飲料水供給施設については従前の給水人口の20%以上の拡張であること 等	4/10 1/3 1/4 等
	簡易水道再編推進事業	統合簡易水道	統合簡易水道施設を整備する事業	・ 市町村が策定する統合簡易水道施設整備計画に基づく事業であること ・ 水源が枯渇し、その周辺での水源の確保が著しく困難な場合において、原則200m以上離れた他水道事業から浄水を受けること ・ 経営の一元化等を図る場合の遠隔監視システムの整備事業であること 等	4/10 1/3 1/4 等
		簡易水道統合整備事業	簡易水道施設又は飲料水供給施設を統合整備する事業	・ 市町村が策定する簡易水道施設統合計画に基づき上水道施設と簡易水道施設又は飲料水供給施設との統合整備を行う事業であること ・ 経営の一元化等を図る場合の遠隔監視システムの整備事業であること	4/10 1/3 1/4 等
	生活基盤近代化事業	増補改良	簡易水道施設又は飲料水供給施設の増補改良を行う事業 クリプトスポリジウム等病原性原虫対策としてろ過施設、紫外線処理施設の整備等 基幹的な構造物の耐震化のための補強事業 緊急遮断弁又は非常用電源設備を設置する事業等 有機フッ素化合物による汚染に対処するための活性炭処理施設等の整備又はそれに代替して開発する水源の整備事業	・ 特定簡易水道事業、特定飲料水供給施設に該当しないこと ・ 平成19年以降に上水道事業に含まれることとなった簡易水道施設又は飲料水供給施設のうち、他の水道施設から原則200m以上の距離を有し、 ①当該上水道事業の資本単価が全上水道事業の平均以上かつ当該施設の有収水量当たりの増補改良事業費用が平均以上 ②経営戦略を策定しており、上水道事業に含まれる簡易水道施設又は飲料水供給施設の給水人口比率の割合が10%以上 ③経営戦略を策定しており、有収水量1m3あたりの資本費又は給水原価が毎年度通知する平均以上	4/10 1/3 1/4 等
		基幹改良	簡易水道施設等の基幹改良を行う事業 しゅん工後40年以上経過した構築物を廃止して新設するもの 設置後原則10年以上経過した機械等を廃止して新設するもの 布設後20年以上経過した管路を廃止して新設するもの 等	・ 特定簡易水道事業、特定飲料水供給施設に該当しないこと ・ 平成19年以降に上水道事業に含まれることとなった簡易水道施設又は飲料水供給施設のうち、他の水道施設から原則200m以上の距離を有し、 ①当該上水道事業の資本単価が全上水道事業の平均以上かつ当該施設の有収水量当たりの増補改良事業費用が平均以上 ②経営戦略を策定しており、上水道事業に含まれる簡易水道施設又は飲料水供給施設の給水人口比率の割合が10%以上 ③経営戦略を策定しており、有収水量1m3あたりの資本費又は給水原価が毎年度通知する平均以上	4/10 1/3 1/4 等

区分		内容	主な採択基準	補助率
	水量拡張	簡易水道施設又は飲料水供給施設の水量を拡張する事業	<ul style="list-style-type: none">特定簡易水道事業、特定飲料水供給施設に該当しないこと平成19年以降に上水道事業に含まれることとなった簡易水道施設又は飲料水供給施設のうち、他の水道施設から原則200m以上の距離を有し、<ul style="list-style-type: none">①当該上水道事業の資本単価が全上水道事業の平均以上かつ当該施設の有収水量当たりの増補改良事業費用が平均以上②経営戦略を策定しており、上水道事業に含まれる簡易水道施設又は飲料水供給施設の給水人口比率の割合が10%以上③経営戦略を策定しており、有収水量1m3あたりの資本費又は給水原価が毎年度通知する平均以上	4／10 1／3 1／4 等
	高度浄水施設等整備費	高度浄水施設等の整備が特に必要であると認められる河川等から取水する浄水場等に設置される施設の整備事業	<ul style="list-style-type: none">資本単価が90円/m3(水道事業)、70円/m3(水道用水供給事業)以上であること 等水道水における異臭味障害等の内容、程度が著しいこと及びそのおそれの 等	1／4
	緊急時給水拠点確保等事業	配水池	<ul style="list-style-type: none">資本単価が90円/m3以上であること地震対策等地域における事業であること	1／4 1／3
		緊急時用連絡管	<ul style="list-style-type: none">資本単価が90円/m3以上であること地震対策等地域における事業であること	1／4 1／3
		貯留施設	<ul style="list-style-type: none">資本単価が90円/m3(水道事業)、70円/m3(水道用水供給事業)以上であること既設管路の更新等に合わせて整備するものであること地震対策等地域における事業であること	1／4 1／3
		緊急遮断弁	<ul style="list-style-type: none">資本単価が90円/m3(水道事業)、70円/m3(水道用水供給事業)以上であること地震対策等地域における事業であること	1／4 1／3
		大容量送水管	<ul style="list-style-type: none">資本単価が90円/m3(水道事業)、70円/m3(水道用水供給事業)以上であること地震対策等地域における事業であること災害時には給水タンク車等による応急給水など、防災活動への拠点となるものであること	1／4 1／3
		重要給水施設配水管	<ul style="list-style-type: none">資本単価が90円/m3(水道事業)以上であること地域防災計画等において、災害時に重要な拠点となる病院等の給水優先度が特に高い施設への配水管であること 等	1／4 1／3
		基幹水道構造物の耐震化事業	<ul style="list-style-type: none">資本単価が90円/m3(水道事業)、70円/m3(水道用水供給事業)以上であること平成9年以前に建築された法定耐用年数以内の施設であること地震対策等地域における事業であること	1／4 1／3
		取水施設耐災害性強化事業	<ul style="list-style-type: none">資本単価が90円/m3(水道事業)、70円/m3(水道用水供給事業)以上であること断水影響戸数が2,000戸以上の施設であること	1／3
		水道施設耐災害性強化事業	<ul style="list-style-type: none">災害復旧事業と併せて行う水道施設の耐災害性強化事業であること原形より水道施設の耐災害性が強化される事業であること他の事業による防災対策が実施されても被災原因となった災害と同様の災害によって被災するおそれがあること	1／4 1／3

区分			内容	主な採択基準	補助率
	水道管路耐震化等推進事業	老朽管更新事業	※現在、新規事業採択を行っていないため省略		
		水道管路緊急改善事業	布設後40年以上経過した鑄鉄管、石綿管、鉛管、コンクリート管、塩化ビニル管、ダクタイル鑄鉄管、鋼管、ポリエチレン管であって基幹管路(導水管、送水管、配水本管)に布設されているものの更新事業	<ul style="list-style-type: none"> ・ 10m3あたりの水道料金が別途通知する平均料金より高いこと ・ 給水収益に占める企業債残高が別途通知する値より高いこと ・ 有収密度が別途通知する平均値より低いこと ・ 料金回収率が100%以上であること 	1/3
		管路近代化事業	直結給水を実施するための管路更新事業	<ul style="list-style-type: none"> ・ 都市計画法(昭和43年法律第100号)第7上に基づき定められる市街化区域となった給水区域等において行う事業 ・ 直結給水対象人口が10万人を限度とするもの ・ 資本単価が140円/m3以上であること 等 	1/3
		鉛管更新事業	鉛管の更新事業	<ul style="list-style-type: none"> ・ 資本単価が90円/m3以上であること ・ 導水管、送水管、配水管の更新事業であること 	1/4 1/3
		基幹管路耐震化整備事業	災害復旧事業と併せて行う導水管等の耐震化事業	<ul style="list-style-type: none"> ・ 原形より耐震化が向上する材質または継手構造を持つ管路により災害復旧を行った事業であること ・ 災害復旧の補助対象となった管と同等の耐震性を有する材質又は継手構造であること ・ 災害復旧事業の対象となった部分から直近の制水弁までの区間であること 	1/3 1/2
		海底送・配水管更新事業	布設後20年以上が経過した海底送・配水管の更新事業	<ul style="list-style-type: none"> ・ 資本単価が90円/m3(水道事業)、70円/m3(水道用水供給事業)以上であること ・ 令和7年度までに更新計画が採択された事業であること ・ 事業の対象となる海底送水管・海底配水管の代替水源が存在しないこと 	1/3
		水管橋耐震化等事業	布設後40年以上が経過した水管橋として布設されている導・送水管の更新事業及び水管橋の補強、改築・更新事業	<ul style="list-style-type: none"> ・ 資本単価が90円/m3(水道事業)、70円/m3(水道用水供給事業)以上であること ・ 令和7年度までに更新計画が採択された事業であること ・ 他の管路等の使用によりバックアップして水供給を行うことができないこと 	1/3
水道事業運営基盤強化推進等事業	水道管路耐震化等推進事業	導水管・送水管複線化事業	河川を横断する導水管又は送水管の複線化事業	<ul style="list-style-type: none"> ・ 資本単価が90円/m3(水道事業)、70円/m3(水道用水供給事業)以上であること ・ 既設管路が破損した場合に5万人以上が断水の影響を受けること。 ・ 他の管路等の使用によりバックアップして水供給を行うことができないこと 	1/3
		広域化事業	水道事業の広域化(事業統合又は経営の一体化)に伴って行う施設整備事業	<ul style="list-style-type: none"> ・ 事業開始後5年以内に広域化を実現すること ・ 水道基盤強化計画等に基づく圏域における広域化であること ・ 市町村域を超えて3以上の水道事業等の広域化であること(半島振興対策実施地域等では2以上) ・ 計画区域内の給水人口が原則5万人以上であること(現在給水人口1万人未満の水道事業又は簡易水道事業を含む場合は3万人以上) ・ 資本単価が90円/m3以上である水道事業を含めること 等 	1/3
		運営基盤強化等事業	<p>広域化事業に係る対象施設の整備に要する事業費の総額を上限とし、広域化後の圏域において運営基盤を強化するために必要な施設の整備に関する事業</p> <p>広域化事業による水道施設の統廃合に伴い廃止する水道施設の撤去に関する事業</p>	<ul style="list-style-type: none"> ・ 広域化事業を活用して事業統合又は経営の一体化を図ること 	1/3

区分		内容	主な採択基準	補助率
	水道施設共同化事業	2以上の事業体で実施する共同の水道施設建設事業	<ul style="list-style-type: none"> 令和5年度以前に採択された事業であって、水道基盤強化計画等において、将来的に3事業体以上の事業統合又は経営の一体化を行う方針を明示していること 資本単価が90円/m³(水道事業)、70円/m³(水道用水供給事業)以上であること 	1/3
	水道施設再編推進事業	一般の水需要を踏まえた事業規模の見直しに伴い、施設のダウンサイジングを行う事業	<ul style="list-style-type: none"> 資本単価が90円/m³(水道事業)、70円/m³(水道用水供給事業)以上であること 公表された施設整備計画に基づく事業であること 同一系統において3施設以上の廃止を伴う水道施設の統合整備事業であること 	1/3
	水道施設台帳電子化促進事業	水道施設台帳の電子化を図る事業	<ul style="list-style-type: none"> 広域化を検討している協議会等に参加していること 行政区域を別にする他の水道事業者等と共同で水道施設台帳の電子化を図ること 	1/3
	水道広域化施設整備費	※現在、新規事業採択を行っていないため省略		
	水道水源自動監視施設等整備事業	水道水源自動監視施設整備費	<ul style="list-style-type: none"> 水系あるいは地域単位で複数の水道事業者等が連携して体系的・効率的な水道水源の監視を行うために必要な施設の整備事業 水道水源自動監視施設の整備が必要であること 2以上の水道事業者等が連携して体系的・効率的かつ計画的に24時間連続して水道水源の監視を行うこと 都道府県が定める水道水質管理計画と整合性をとること 	1/4
		遠隔監視システム整備費	<ul style="list-style-type: none"> 簡易水道事業等との統合を契機として経営の効率化を図るために遠隔監視システムを整備する事業 簡易水道事業統合計画に基づき簡易水道事業等と統合した水道事業者であること 等 	1/4

詳しい採択基準等については、国土交通省ホームページをご確認ください。

https://www.mlit.go.jp/mizukokudo/watersupply/stf/seisakunitsuite_bunya_topics_bukyoku_kenkou_suido_yosan_01c.htm