

目 次

(凡例)

I 概況

1. 総括
2. グラフで表す水道の状況(令和3年度)
3. 水道の種類別箇所数の推移、給水人口及び普及率の推移
4. 都道府県別の給水人口、普及率及び水道数
5. 地域振興局別の箇所数、給水人口及び普及率
6. 市町村別の箇所数、給水人口及び普及率
7. 給水量の推移

II 水道用水供給事業

8. 事業計画概要及び給水対象(用水供給)
9. 取水量、浄水量、給水量及び施設耐震化状況(用水供給)
10. 管延長並びに管路耐震化及び経年化状況(用水供給)
11. 財務状況(用水供給)

III 上水道事業

12. 事業計画概要、給水人口、普及率、給水量及び料金(上水道)
13. 取水量、浄水量及び配水池容量等(上水道)
14. 用途別有収水量(上水道)
15. 口径別有収水量(上水道)
16. 管延長(上水道)
17. 耐震適合性のある管路延長(上水道)
18. 管路の経年化状況(上水道)
19. 施設耐震化状況及び災害時確保水量(上水道)
20. 財務状況(上水道)

IV 簡易水道事業

21. 事業計画概要、給水人口、普及率、給水量及び料金(簡易水道)
22. 取水量及び浄水量(簡易水道)
23. 配水池容量及び管延長等(簡易水道)

V 専用水道

- 24. 給水人口、施設能力、原水種別等(専用水道)

VI 国庫補助事業、交付金事業及び県費補助事業

- 25. 国庫補助事業及び交付金事業の事業内容及び事業費等
- 26. 国庫補助事業及び交付金事業の事業数及び補助金等の推移
- 27. 県費補助事業の事業内容及び事業費等
- 28. 県費補助事業の事業数及び補助金等の推移
- 29. 水道関連ダムの概況

VII その他

- 30. 大臣認可の水道用水供給事業及び上水道(令和5年4月1日現在)
- 31. 複数の市町村にまたがる上水道及び簡易水道
- 32. 水質検査状況
- 33. 簡易専用水道検査状況
- 34. 登録検査機関(令和5年4月1日現在)
- 35. 水道水質基準と検査頻度
- 36. 水道水源保全地区の概況(令和5年3月末)
- 37. 水資源保全地域の概況(令和5年3月末)
- 38. 水道施設整備費補助金及び生活基盤施設耐震化等交付金の概要

1. 集録の内容

本資料は、厚生労働省による令和3年度水道統計調査の結果に、他調査の結果を部分的に補完して取りまとめたものである。また、国への調査報告後に事業者から修正連絡等があった場合には、その内容も反映している。

2. 令和3年度水道統計調査の対象

- (1) 対象の水道 水道用水供給事業、上水道事業、簡易水道事業、専用水道及び小規模水道
- (2) 対象の期間 令和3年4月1日から令和4年3月31日まで(又は令和4年3月31日時点)

3. 水道の区分

- (1) 水道用水供給事業 水道事業者に対してその用水(浄水)を供給する事業
- (2) 上水道 計画給水人口が5,001人以上の水道
- (3) 簡易水道 計画給水人口が101人以上5,000人以下の水道
- (4) 専用水道
 - 寄宿舎、社宅、療養所等における自家用の水道(居住人口101人以上又は一日最大給水量20m³以上)であり、次のいずれかに該当するもの
 - ア. 自己水源の水を供給、又は自己水源と他の水道から供給を受ける水を混合して供給するもの
 - イ. 他の水道から供給を受ける水のみを水源とし、水槽の有効容量の合計が100m³を超えるもの、又は口径25mm以上の導管の全長が1,500mを超えるもの
- (5) 簡易専用水道
 - 上水道又は簡易水道から供給を受ける水のみを水源とし、貯水槽の有効容量の合計が10m³を超えるもの(上水道、簡易水道及び専用水道以外)
- (6) 準簡易専用水道
 - 上水道、簡易水道、飲料水供給施設又は簡易給水施設から供給を受ける水のみを水源とし、貯水槽を有するもの(上水道、簡易水道、専用水道及び簡易専用水道以外)
- (7) 飲料水供給施設 計画給水人口が50人以上100人以下の水道
- (8) 簡易給水施設 計画給水人口がおおむね20人以上49人以下の水道

4. 人口

行政区域内人口は、長野県が公表している「毎月人口異動調査」に基づく市町村別人口とし、これを基礎に給水区域内人口及び現在給水人口を集計した。

5. 給水普及率

給水普及率 = 現在給水人口(常時居住) / 行政区域内総人口
(上水道、簡易水道及び自己水源のみの専用水道の給水人口)

6. 給水量

- (1) 有効水量 有効水量 = 有収水量 + 無収水量
- (2) 有収水量 料金徴収の基礎となった水量(メータによる実使用水量等)
- (3) 無収水量 管洗浄用、公衆便所用、公衆飲料用及び消火用の水量等
- (4) 無効水量 配水管及びメータ上流の給水管の漏水量等
- (5) 比率
 - ア. 有効率 = 年間有効水量 / 年間給水量
 - イ. 有収率 = 年間有収水量 / 年間給水量
 - ウ. 負荷率 = 一日平均給水量 / 一日最大給水量

7. 水源の種類

- (1) 地表水
 - ア. ダム ダムから直接取水、又はダムに水源手当を依存し下流で取水
 - イ. 湖沼 天然湖等の貯水池から直接取水
 - ウ. 河川 ダム及び湖沼以外の河川水
- (2) 地下水
 - ア. 伏流水 河床又はその付近等を潜流する水
 - イ. 浅井戸 自由水面を有し第一不透水層に達するまでの井戸から取水
 - ウ. 深井戸 第一不透水層以下の水を集水する井戸から取水
 - エ. 湧水 自然に地表に湧き出た地下水
- (3) 受水
 - ア. 原水受水 分水を受けた原水等
 - イ. 浄水受水 水道用水供給事業から、又は分水を受けた浄水

8. 経営分析

- (1) 有収水量1m³当たりの費用
給水原価 = (総費用－受託工事費)／年間有収水量
※ 平成26年度の公営企業会計基準の変更に伴い、以下の式による算出数値を併記
給水原価 = (総費用－受託工事費－長期前受金戻入額)／年間有収水量
- (2) 有収水量1m³当たりの給水収益
供給単価 = 給水収益／年間有収水量

9. 管路

- (1) 導水管
取水施設(水源)から浄水場まで水を導く管
- (2) 送水管
浄水場から配水池まで水を送る管
- (3) 配水管
ア. 配水本管 配水池から下流で直接給水装置(給水管等)を分岐しない管
イ. 配水支管 配水池から下流で直接給水装置(給水管等)を分岐する管
- (4) 基幹管路
導水管、送水管及び配水本管
- (5) 耐震適合性のある管
ア. 耐震管
耐震型継手を有するダクタイル鋳鉄管、鋼管、水道配水用ポリエチレン管(高密度)及びステンレス管
イ. 「管路の耐震化に関する検討会報告書」において、耐震性能を満たすと評価された管
上記(5)ア. 耐震管の他に、K型継手を有するダクタイル鋳鉄管のうち良い地盤に布設されているもの、また、RRロング継手を有する硬質塩化ビニル管(ただし、地震の被災経験が少なく、十分に耐震性能が検証されていない管種、継手を含んでいる。)
※ K形継手等を地盤条件の良い箇所に埋設する場合、その耐震性の評価は水道事業者の判断に委ねられている。
- (6) 耐震型継手
ア. ダクタイル鋳鉄管〔離脱防止機構付き継手(S・SⅡ・NS・US・UF・KF・PⅡ形等)〕
イ. 鋼管〔溶接継手〕
ウ. 水道配水用ポリエチレン管〔熱融着継手〕
エ. ステンレス管〔耐震型継手〕

10. 施設の耐震化

- (1) 施設の重要度
ア. 浄水場 ランクA 重要度の高い施設(すべての浄水場)
イ. 配水池 ランクA 配水本管に直接接続する施設
ランクB 配水本管に直接接続していない施設
- (2) 対応済みの判断 下表の塗りつぶし部分に該当した場合を対応済みとする。
○施設の重要度と有するべき耐震性能基準(水道施設の水道施設の技術的基準を定める省令)

	レベル1地震動(L1)に対して	レベル2地震動(L2)に対して
ランクA	施設の設計能力を損なわない	一定の機能低下をきたしても、速やかに機能回復できる
ランクB	一定の機能低下をきたしても、速やかに機能回復できる	—

レベル1地震動 施設の供用期間中に1～2回発生するレベルの地震動
レベル2地震動 想定される最大規模の地震動

※ 上水道の配水池の総有効容量について、「13. 取水量、浄水量及び配水池容量等」と「19. 施設耐震化状況及び災害時確保水量」で数値が異なっているが、国の水道統計調査でも整合が図られていないため、そのまま掲載することとする。

1. 総括

(1) 長野県の水道(令和3年度…令和3年4月1日～令和4年3月31日)

水道種別		用水供給	上水道	簡易水道	専用水道	計	割合
水道数	県営(箇所)	1	1	0	—	—	
	市営(箇所)	0	21	14	—	—	
	町営(箇所)	0	19	30	—	—	
	村営(箇所)	0	13	32	—	—	
	一部事務組合営(箇所)	3	1	0	—	—	
	その他(箇所)	0	6	48	—	—	
	計(箇所)	4	61	124	68	257	
給水人口(人)		—	1,917,437	81,626	1,675	2,000,738	
普及率(%)		県内給水人口2,000,738／県内総人口2,020,788					99.0
給水量	年間給水量(千 ^m ³)	49,980	259,742	17,020	(122)	276,762	
	有効水量(千 ^m ³)	49,917	221,281	11,615	(85)	232,896	
	有効率(%)	99.9	85.2	68.2	(70.0)	84.2	
	有収水量(千 ^m ³)	49,880	214,662	10,662		225,324	
	有収率(%)	99.8	82.7	62.6	(70.0)	81.4	
	1日最大(千 ^m ³)	144,228	836,863	71,672	—	908,535	
	1日平均(千 ^m ³)	136,932	713,230	46,630	(335)	759,860	
	1人1日最大(ℓ/人日)	—	436	878	—	454	
	1人1日平均(ℓ/人日)	—	371	571	(200)	378	
取水量	年間取水量(千 ^m ³)	51,003	246,041	23,482	—	320,526	100.0%
	地表水	ダム(千 ^m ³)	44,188	36,050	148	80,386	25.1%
		湖沼(千 ^m ³)	0	0	191	191	0.1%
		河川(千 ^m ³)	0	56,277	8,044	64,321	20.1%
		計(千 ^m ³)	44,188	92,327	8,383	144,898	45.2%
	地下水	伏流水(千 ^m ³)	0	9,595	4,160	13,755	4.3%
		浅井戸(千 ^m ³)	0	17,910	198	18,108	5.6%
		深井戸(千 ^m ³)	1,483	77,318	2,674	81,475	25.4%
		湧水等(千 ^m ³)	5,332	48,891	8,068	62,291	19.4%
		計(千 ^m ³)	6,815	153,714	15,099	175,628	54.8%
	浄水受水(千 ^m ³)	—	(49,977)	(216)	—	(50,193)	—

- *1 専用水道の給水人口は自己水源のみの専用水道の給水人口のみとする。
*2 上水道の年間給水量、有効水量、有収水量、1人1日最大給水量及び1人1日平均給水量は分水量を除いたものである。
*3 上水道の1日最大給水量及び1日平均給水量は分水量を含む。
*4 給水量の計の各項目は専用水道の給水量を含まない。
*5 専用水道の給水量は1人1日平均給水量を200ℓ、有効率及び有収率を70%として推定したものである。

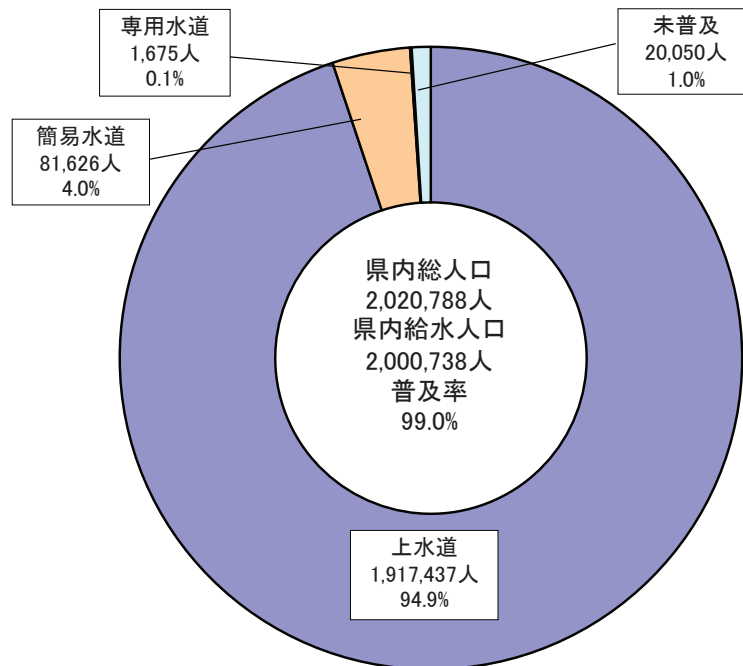
(2) 全国の水道(令和2年度…令和2年4月1日～令和3年3月31日)

水道種別		用水供給	上水道	簡易水道	専用水道	計	割合
水道数	都道府県営(箇所)	37	5	1,866	—	—	
	市営(箇所)		716		—	—	
	町営(箇所)	6	477		—	—	
	村営(箇所)		37		—	—	
	一部事務組合営(箇所)	45	68		—	—	
	その他(箇所)	0	9	641	—	—	
	計(箇所)	88	1,312	2,507	8,228	12,135	
給水人口(人)		—	121,283,648	1,741,454	368,367	123,393,469	
普及率(%)		給水人口123,393,469／総人口125,773,794					98.1
給水量	年間給水量(千 ^m ³)	4,499,543	14,711,342	293,172	(26,891)	15,004,514	
	有効水量(千 ^m ³)	4,490,118	13,586,624	215,985	(18,824)	13,802,609	
	有効率(%)	99.8	92.4	73.7	(70.0)	92.0	
	有収水量(千 ^m ³)	4,485,631	13,216,669	215,985	(18,824)	13,432,654	
	有収率(%)	99.7	89.8	73.7	(70.0)	89.5	
	1日最大(千 ^m ³)	13,610	45,696	1,120	—	46,816	
	1日平均(千 ^m ³)	12,328	40,422	801	—	41,223	
	1人1日最大(ℓ/人日)	—	375	643	—	381	
	1人1日平均(ℓ/人日)	—	332	460	(200)	335	
取水量	年間取水量(千 ^m ³)	4,646,569	10,829,859	332,287	—	15,476,428	100.0%
	地表水	ダム(千 ^m ³)	3,817,990	3,606,245	—	7,424,235	48.0%
		湖沼(千 ^m ³)	61,687	156,406	—	218,093	1.4%
		河川(千 ^m ³)	678,745	3,218,543	—	3,897,288	25.2%
		計(千 ^m ³)	4,558,422	6,981,194	—	11,539,616	74.6%
	地下水	伏流水(千 ^m ³)	39,293	465,035	31,373	504,328	3.3%
		浅井戸(千 ^m ³)	11,143	1,028,319	50,289	1,039,462	6.7%
		深井戸(千 ^m ³)	14,805	1,927,067	79,591	1,941,872	12.5%
		計(千 ^m ³)	65,241	3,420,421	161,253	3,485,662	22.5%
	その他(千 ^m ³)	22,906	428,244	15,537	—	451,150	2.9%
	浄水受水(千 ^m ³)	—	(4,512,211)	(10,921)	—	(4,512,211)	—

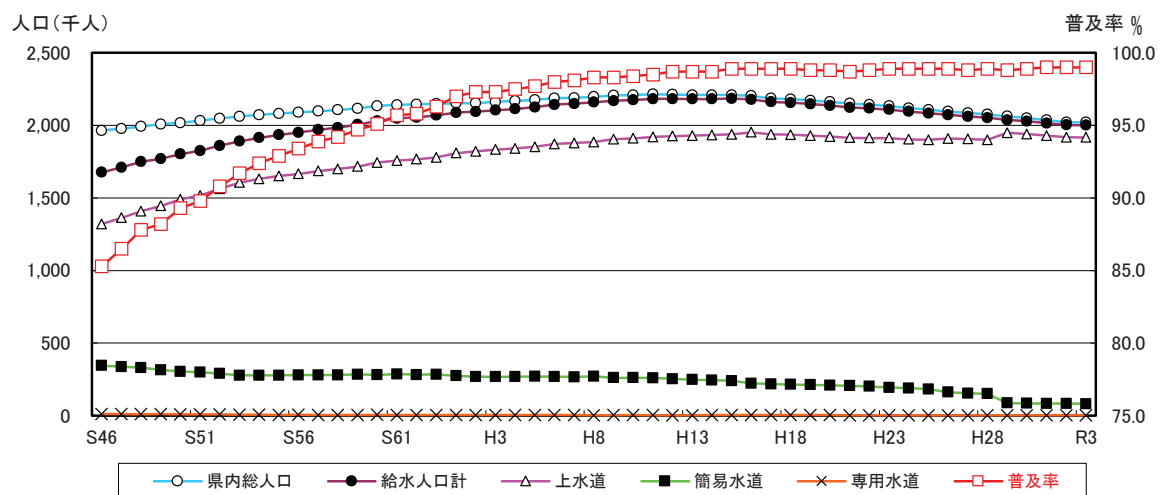
- 上記*1から*5は当表にも該当する。
*6 厚生労働省医薬・生活衛生局水道課の「令和2年度水道統計」および「令和2年度全国簡易水道統計」による。
*7 簡易水道の1日平均、1人1日最大及び1人1日平均給水量は県が独自に算出したものである。
*8 給水量の計の各項目は県が独自に算出したものである。
*9 取水量の計の各項目は簡易水道の数値を含まない。

2. グラフで表す水道の状況(令和3年度)

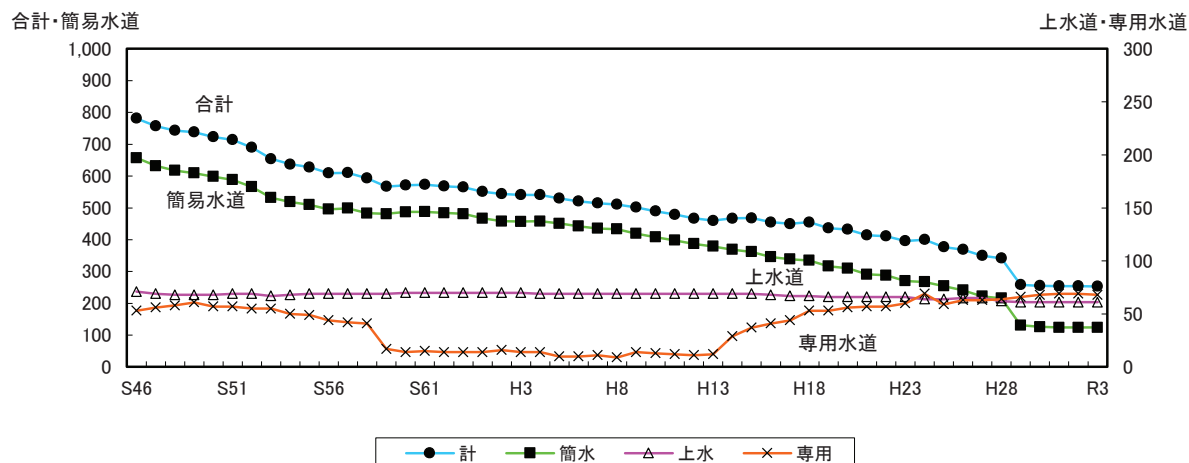
(1) 給水人口及び普及率



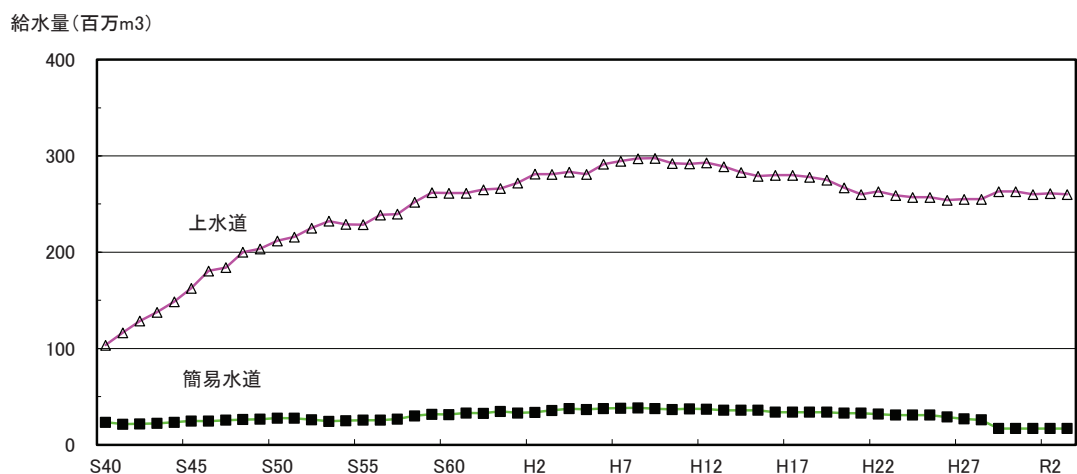
(2) 給水人口の推移



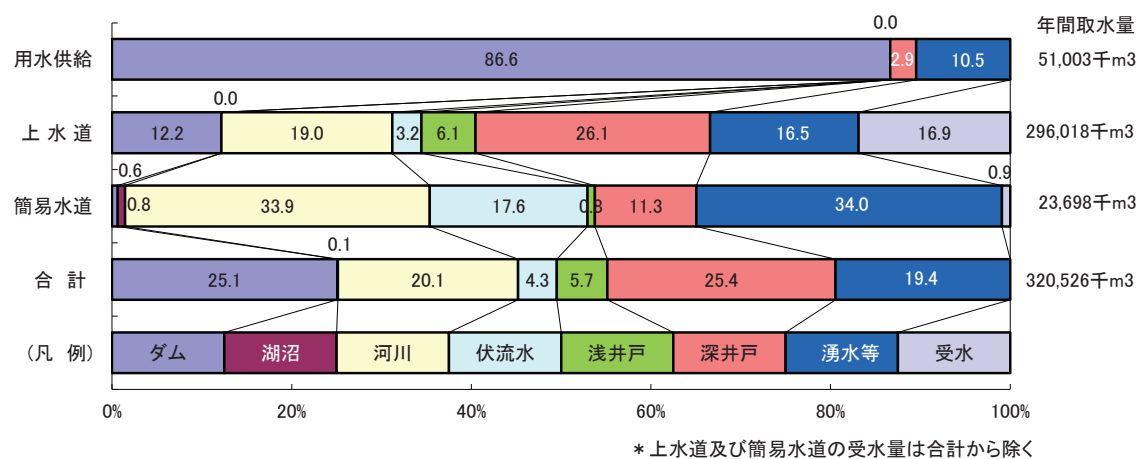
(3) 水道事業数等の推移



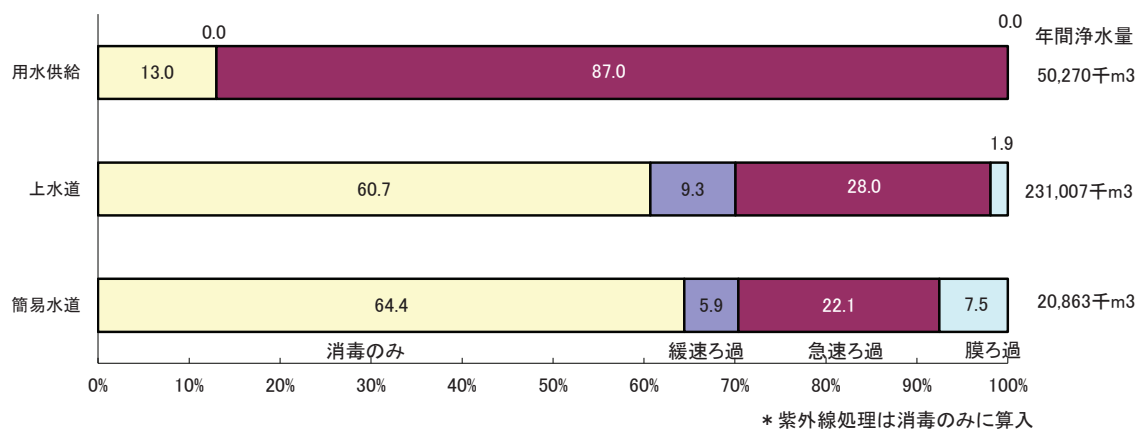
(4) 年間給水量の推移



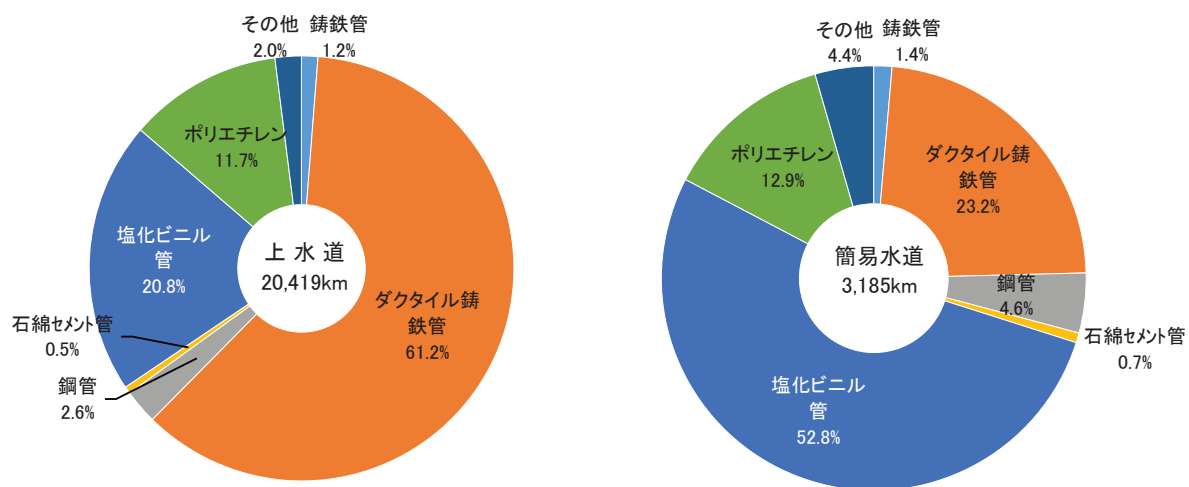
(5) 水源の種類別の取水量



(6) 浄水方法の種類別の浄水量



(7) 管種別の延長



3. 水道の種類別箇所数の推移、給水人口及び普及率の推移

年度	総人口 (人)	上 水 道			簡 易 水 道			専 用 水 道			計			
		箇所	給水人口 (人)	普及率 (%)	箇所	給水人口 (人)	普及率 (%)	箇所	給水人口 (人)	普及率 (%)	箇所	給水人口 (人)	普及率 (%)	全国 順位
44	1,950,436	65	1,241,480	63.7	666	363,664	18.7	51	12,600	0.6	782	1,617,744	82.9	9
45	1,953,910	68	1,274,832	65.2	672	355,481	18.2	53	11,506	0.6	793	1,641,819	84.0	9
46	1,965,188	71	1,321,449	67.2	657	345,194	17.6	53	10,168	0.5	781	1,676,811	85.3	10
47	1,977,521	69	1,363,717	69.0	632	336,938	17.0	56	10,239	0.5	757	1,710,894	86.5	12
48	1,992,155	68	1,408,525	70.7	617	330,505	16.6	58	10,734	0.5	743	1,749,764	87.8	11
49	2,008,255	68	1,445,592	72.0	609	314,569	15.7	61	10,477	0.5	738	1,770,638	88.2	12
50	2,018,125	68	1,490,168	73.8	598	303,435	15.0	57	8,743	0.4	723	1,802,346	89.3	13
51	2,033,365	69	1,516,651	74.6	588	300,235	14.8	57	8,118	0.4	714	1,825,004	89.8	16
52	2,048,500	69	1,562,540	76.3	566	290,126	14.2	55	7,962	0.4	690	1,860,628	90.8	15
53	2,060,982	67	1,606,104	77.9	532	278,131	13.5	55	6,591	0.3	654	1,890,826	91.7	15
54	2,072,352	68	1,631,453	78.7	519	277,255	13.4	50	5,908	0.3	637	1,914,616	92.4	15
55	2,082,104	69	1,651,264	79.3	510	278,294	13.4	49	5,094	0.2	628	1,934,652	92.9	16
56	2,090,638	69	1,665,848	79.7	496	280,310	13.4	44	5,812	0.3	609	1,951,970	93.4	15
57	2,098,028	69	1,685,428	80.3	499	279,658	13.3	42	5,109	0.2	610	1,970,195	93.9	15
58	2,107,027	69	1,700,639	80.7	483	279,438	13.3	41	4,860	0.2	593	1,984,937	94.2	15
59	2,116,789	69	1,716,646	81.1	481	283,616	13.4	17	4,775	0.2	567	2,005,037	94.7	14
60	2,133,866	70	1,743,878	81.7	487	281,053	13.2	14	5,401	0.3	571	2,030,332	95.1	14
61	2,141,099	70	1,757,054	82.1	488	285,833	13.4	15	5,311	0.2	573	2,048,198	95.7	14
62	2,144,764	70	1,767,524	82.4	484	282,688	13.2	14	5,343	0.2	568	2,055,555	95.8	13
63	2,148,814	70	1,779,791	82.8	481	284,353	13.2	14	4,801	0.2	565	2,068,945	96.3	13
元	2,153,377	70	1,809,482	84.0	467	274,557	12.8	14	4,581	0.2	551	2,088,620	97.0	12
2	2,153,043	70	1,820,828	84.6	458	269,401	12.5	16	4,485	0.2	544	2,094,714	97.3	12
3	2,162,328	70	1,833,033	84.8	457	267,833	12.4	14	3,996	0.2	541	2,104,862	97.3	12
4	2,168,580	69	1,840,749	84.9	458	268,389	12.4	14	4,481	0.2	541	2,113,619	97.5	13
5	2,175,653	69	1,851,849	85.1	451	270,165	12.4	10	4,186	0.2	530	2,126,200	97.7	12
6	2,187,285	69	1,871,511	85.6	442	268,316	12.3	10	3,642	0.2	521	2,143,469	98.0	12
7	2,189,866	69	1,878,667	85.8	435	266,808	12.2	11	3,622	0.2	515	2,149,097	98.1	12
8	2,196,982	69	1,885,857	85.8	433	271,069	12.4	9	3,065	0.1	511	2,159,991	98.3	12
9	2,205,758	69	1,904,630	86.3	419	261,131	11.8	14	3,310	0.2	502	2,169,071	98.3	12
10	2,209,437	69	1,910,221	86.5	408	261,191	11.9	13	3,674	0.2	490	2,175,086	98.4	12
11	2,215,163	69	1,920,146	86.7	398	259,504	11.8	12	3,160	0.1	479	2,182,810	98.5	12
12	2,213,228	69	1,926,521	87.0	387	253,609	11.5	11	3,319	0.1	467	2,183,449	98.7	12
13	2,209,336	69	1,929,889	87.4	379	247,963	11.2	12	3,785	0.2	460	2,181,637	98.7	12
14	2,210,178	69	1,932,724	87.4	369	244,373	11.1	29	5,173	0.2	467	2,182,270	98.7	12
15	2,210,256	69	1,938,282	87.7	362	241,514	10.9	37	5,417	0.2	468	2,185,213	98.9	12
16	2,203,835	68	1,952,657	88.6	346	221,645	10.1	41	4,944	0.2	455	2,179,246	98.9	12
17	2,186,449	67	1,938,148	88.6	339	218,666	10.0	44	4,929	0.2	450	2,161,743	98.9	13
18	2,179,665	67	1,935,706	88.8	335	215,332	9.9	53	4,948	0.2	455	2,155,986	98.9	13
19	2,172,282	66	1,929,696	88.8	317	212,960	9.8	53	4,415	0.2	436	2,147,071	98.8	15
20	2,162,260	66	1,923,064	88.9	310	208,875	9.7	56	4,457	0.2	432	2,136,396	98.8	17
21	2,150,758	66	1,914,770	89.0	291	205,585	9.6	57	2,451	0.1	414	2,122,806	98.7	17
22	2,142,797	66	1,913,094	89.3	288	201,904	9.4	57	2,588	0.1	411	2,117,586	98.8	17
23	2,133,183	66	1,912,534	89.7	270	193,690	9.1	60	2,858	0.1	396	2,109,082	98.9	16
24	2,119,212	64	1,903,637	89.8	267	189,905	9.0	60	2,151	0.1	391	2,095,693	98.9	17
25	2,107,892	64	1,899,915	90.1	254	182,568	8.7	59	1,659	0.1	377	2,084,142	98.9	17
26	2,096,051	65	1,909,023	91.1	241	161,588	7.7	63	1,809	0.1	369	2,072,420	98.9	19
27	2,086,023	65	1,905,647	91.4	222	154,035	7.4	63	2,081	0.1	350	2,061,763	98.8	18
28	2,076,122	62	1,900,262	91.5	216	151,031	7.3	64	1,864	0.1	342	2,053,157	98.9	21
29	2,063,495	61	1,949,003	94.5	131	87,069	4.2	66	1,882	0.1	258	2,037,954	98.8	20
30	2,050,242	61	1,940,820	94.7	126	85,246	4.2	68	1,881	0.1	255	2,027,947	98.9	20
元	2,035,925	61	1,929,418	94.8	124	84,307	4.1	69	1,906	0.1	254	2,015,631	99.0	18
2	2,022,222	61	1,918,018	94.8	124	82,761	4.1	69	1,831	0.1	254	2,002,610	99.0	19
3	2,020,788	61	1,917,437	94.9	124	81,626	4.0	68	1,675	0.1	253	2,000,738	99.0	19

* 専用水道の給水人口は、自己水源のみのものとする。

(他の水道から供給を受けている専用水道の給水人口は、供給している水道で計上し、専用水道では計上しない。)

4. 都道府県別の給水人口、普及率及び水道数

都道府県名	総人口 (人) [a]	給水人口 (人)				普及率 (%)		水道数 (箇所)									
		上水道	簡易水道	専用水道	計 [b]	b/a	順位	用水 供給	上水 道	順位	簡易 水道	順位	専用 水道	順位	計	順位	
北海道	5,157,694	4,761,260	291,435	17,005	5,069,700	98.3	22	5	89	1	190	1	531	2	815	2	
青森	1,207,420	1,153,037	27,391	1,480	1,181,908	97.9	26	1	26	20	33	25	78	29	138	33	
岩手	1,193,953	1,100,742	22,075	5,049	1,127,866	94.5	40	1	28	19	26	27	116	24	171	29	
宮城	2,259,011	2,238,389	2,860	890	2,242,139	99.3	15	2	33	14	8	36	94	27	137	34	
秋田	934,919	794,253	62,169	3,037	859,459	91.9	45	0	22	27	104	10	87	28	213	23	
山形	1,058,440	1,018,882	20,809	336	1,040,027	98.3	23	4	29	15	32	26	53	38	118	38	
福島	1,796,035	1,622,563	56,805	4,265	1,683,633	93.7	42	3	37	12	63	16	167	16	270	15	
茨城	2,840,403	2,673,782	27,492	5,137	2,706,411	95.3	35	3	42	7	118	7	223	12	386	10	
栃木	1,934,785	1,837,489	3,667	20,365	1,861,521	96.2	31	2	24	25	6	41	325	9	357	11	
群馬	1,935,932	1,856,705	69,157	2,488	1,928,350	99.6	11	2	20	30	129	4	132	23	283	14	
埼玉	7,331,256	7,306,584	4,500	5,146	7,316,230	99.8	7	1	55	3	4	43	349	8	409	7	
千葉	6,267,579	5,954,260	5,997	42,616	6,002,873	95.8	33	6	40	9	4	43	934	1	984	1	
東京	13,993,733	13,959,443	11,773	22,165	13,993,381	100.0	1	0	6	46	8	36	404	5	418	6	
神奈川	9,221,129	9,195,052	14,612	5,049	9,214,713	99.9	5	1	20	30	15	34	485	3	521	4	
新潟	2,159,884	2,060,527	85,934	3,066	2,149,527	99.5	12	3	25	23	143	3	65	34	236	20	
富山	1,018,644	928,764	22,100	3,410	954,274	93.7	43	3	12	43	46	20	161	18	222	22	
石川	1,118,692	1,070,822	30,737	4,900	1,106,459	98.9	20	1	18	35	88	11	98	26	205	26	
福井	763,524	686,999	46,016	795	733,810	96.1	32	2	15	39	114	8	27	45	158	31	
山梨	811,978	713,473	82,650	4,440	800,563	98.6	21	2	16	38	145	2	35	42	198	27	
長野	2,020,788	1,917,437	81,626	1,675	2,000,738	99.0	19	4	61	2	124	5	68	32	257	16	
岐阜	1,946,253	1,788,103	57,356	4,155	1,849,614	95.0	38	1	39	10	58	17	207	13	305	13	
静岡	3,586,493	3,484,428	53,074	14,426	3,551,928	99.0	18	4	37	12	106	9	395	6	542	3	
愛知	7,489,040	7,463,543	8,953	11,504	7,484,000	99.9	4	1	43	5	4	43	261	10	309	12	
三重	1,777,768	1,762,230	8,312	1,910	1,772,452	99.7	10	2	29	15	25	28	154	19	210	24	
滋賀	1,412,266	1,389,446	13,957	5,949	1,409,352	99.8	8	1	22	27	8	36	78	29	109	40	
京都	2,556,086	2,537,072	10,952	1,810	2,549,834	99.8	9	2	22	27	8	36	135	22	167	30	
大阪	8,778,035	8,776,067	0	1,439	8,777,506	100.0	2	1	43	5	0	47	354	7	398	9	
兵庫	5,406,826	5,379,522	19,457	1,263	5,400,242	99.9	6	4	41	8	16	31	169	15	230	21	
奈良	1,313,405	1,290,375	14,671	192	1,305,238	99.4	14	1	29	15	15	34	56	36	101	42	
和歌山	922,621	867,554	35,597	1,588	904,739	98.1	24	2	26	20	51	18	25	46	104	41	
鳥取	548,493	497,284	37,623	2,669	537,576	98.0	25	0	12	43	83	13	32	44	127	35	
島根	659,098	622,061	16,415	495	638,971	96.9	30	2	14	42	8	36	24	47	48	46	
岡山	1,864,431	1,801,861	45,826	2,616	1,850,303	99.2	16	4	24	25	37	23	62	35	127	35	
広島	2,777,046	2,622,366	10,309	7,490	2,640,165	95.1	37	3	19	34	5	42	166	17	193	28	
山口	1,315,949	1,222,305	10,830	4,330	1,237,465	94.0	41	1	15	39	16	31	66	33	98	43	
徳島	705,876	650,235	22,446	13,504	686,185	97.2	29	0	18	35	37	23	56	36	111	39	
香川	934,605	925,962	3,013	3	928,978	99.4	13	0	1	47	1	46	38	40	40	47	
愛媛	1,334,462	1,206,184	21,567	20,037	1,247,788	93.5	44	2	25	23	71	15	142	21	240	18	
高知	681,998	577,910	62,850	5,113	645,873	94.7	39	0	15	39	25	28	36	41	76	45	
福岡	5,105,639	4,793,890	13,765	51,318	4,858,973	95.2	36	6	50	4	17	30	446	4	519	5	
佐賀	808,513	762,825	8,930	1,845	773,600	95.7	34	2	11	45	40	21	74	31	127	35	
長崎	1,284,787	1,235,263	24,116	13,717	1,273,096	99.1	17	0	20	30	38	22	149	20	207	25	
熊本	1,717,983	1,442,379	74,804	15,979	1,533,162	89.2	47	1	29	15	121	6	254	11	405	8	
大分	1,105,928	990,797	16,152	8,408	1,015,357	91.8	46	1	17	37	49	19	186	14	253	17	
宮崎	1,058,489	999,881	32,975	1,676	1,034,532	97.7	27	0	20	30	75	14	45	39	140	32	
鹿児島	1,594,770	1,493,714	49,209	15,662	1,558,585	97.7	28	0	39	10	85	12	113	25	237	19	
沖縄	1,464,801	1,440,720	23,869	18	1,464,607	100.0	3	1	26	20	16	31	34	43	77	44	
計	125,177,460	120,874,440	1,666,833	362,430	122,903,703	98.2		88	1,304		2,415		8,189		11,996		
令和2年度	125,773,794	121,283,648	1,741,454	368,367	123,393,469	98.1		88	1,312		2,507		8,228		12,135		

5. 地域振興局別の箇所数、給水人口及び普及率

地域振興局	行政区域内 総人口 ① 人	上 水 道			簡 易 水 道			専 用 水 道		
		箇 所 数 ② ヶ所	計 画 給水人口 ③ 人	現 在 給水人口 ④ 人	箇 所 数 ⑤ ヶ所	計 画 給水人口 ⑥ 人	現 在 給水人口 ⑦ 人	自己水源のみ		
								箇所数 ⑧ ヶ所	確認時 給水人口 ⑨ 人	現 在 給水人口 ⑩ 人
佐 久	202,731	10 (4)	203,743	189,676	11	13,170	10,189	3	924	72
		1	6,860	60	14	10,113	1,326	9	92,718	520
		11 (4)	210,603	189,736	25	23,283	11,515	12	93,642	592
上 田	191,708	7 (4)	197,330	186,448	1	4,740	4,040	0	0	0
		0	0	0	2	1,255	214	3	988	0
		7 (4)	197,330	186,448	3	5,995	4,254	3	988	0
諏 訪	190,725	6	193,810	187,578	1	229	189	0	0	0
		5	39,283	1,353	13	9,688	954	4	581	5
		11	233,093	188,931	14	9,917	1,143	4	581	5
上伊那	177,599	10 (2)	183,440	169,773	15	5,802	4,075	1	240	0
		0	0	0	5	2,704	2,195	2	615	0
		10 (2)	183,440	169,773	20	8,506	6,270	3	855	0
南信州	152,207	6	141,470	134,137	10	18,954	16,133	0	0	0
		0	0	0	0	0	0	1	200	12
		6	141,470	134,137	10	18,954	16,133	1	200	12
木 曽	24,595	2 (1)	5,100	4,609	18	28,519	19,050	0	0	0
		0	0	0	1	1,212	74	0	0	0
		2 (1)	5,100	4,609	19	29,731	19,124	0	0	0
松 本	419,889	7	414,590	405,157	5	15,529	12,223	1	0	0
		0	0	0	2	674	555	5	16,980	0
		7	414,590	405,157	7	16,203	12,778	6	16,980	0
北アルプス	55,003	4	56,000	50,276	3	4,304	3,733	2	140	15
		0	0	0	4	502	247	3	950	50
		4	56,000	50,276	7	4,806	3,980	5	1,090	65
長 野	525,871	11 (2)	550,841	513,451	2	5,180	2,281	2	1,019	875
		0	0	0	6	4,218	811	5	3,155	126
		11 (2)	550,841	513,451	8	9,398	3,092	7	4,174	1,001
北 信	80,460	6 (1)	86,970	74,919	10	6,620	3,275	0	0	0
		0	0	0	1	1,800	62	0	0	0
		6 (1)	86,970	74,919	11	8,420	3,337	0	0	0
計	2,020,788	69 (14)	2,033,294	1,916,024	76	103,047	75,188	9	2,323	962
		6	46,143	1,413	48	32,166	6,438	32	116,187	713
		61	2,079,437	1,917,437	124	135,213	81,626	41	118,510	1,675

上段	公 営
中段	その他 ()内は複数の市町村にまたがる水道の内数
下段	計

専 用 水 道			合 計			普及率	小 規 模 水 道（ 法 定 外 ）					
他から受水あり							飲料水供給施設			簡易給水施設		
箇所数 ⑪ ヶ所	確認時 給水人口 ⑫ 人	現 在 給水人口 ⑬ 人	箇 所 数 ②+⑤+⑧ +⑪ ヶ所	計 画 給水人口 ③+⑥+⑨ 人	現 在 給水人口 ④+⑦+⑩ =⑭ 人		⑭/① × 100%	箇所 数 ヶ所	計 画 給水人口 人	現 在 給水人口 人	箇所 数 ヶ所	計 画 給水人口 人
0	0	0	53 (4)	327,528	201,843	99.6	5	360	103	5	129	57
5	4,250	50					10	619	324	6	202	110
5	4,250	50					15	979	427	11	331	167
0	0	0	13 (4)	204,313	190,702	99.5	2	153	17	0	0	0
0	0	0					0	0	0	1	20	7
0	0	0					2	153	17	1	20	7
0	0	0	29 (0)	243,591	190,079	99.7	0	0	0	0	0	0
0	0	0					2	154	73	3	105	36
0	0	0					2	154	73	3	105	36
1	2,450	0	36 (2)	192,801	176,043	99.1	6	472	266	4	144	74
2	344	0					2	85	103	3	140	75
3	2,794	0					8	557	369	7	284	149
0	0	0	17 (0)	160,624	150,282	98.7	0	0	0	7	249	83
0	0	0					5	345	0	7	101	60
0	0	0					5	345	0	14	350	143
0	0	0	21 (1)	34,831	23,733	96.5	1	95	36	16	526	245
0	0	0					5	382	173	17	438	235
0	0	0					6	477	209	33	964	480
1	926	0	28 (0)	447,773	417,935	99.5	1	52	14	0	0	0
7	8,316	0					11	699	329	1	26	21
8	9,242	0					12	751	343	1	26	21
0	0	0	16 (0)	61,896	54,321	98.8	1	70	3	2	73	0
0	0	0					6	480	36	17	572	277
0	0	0					7	550	39	19	645	277
0	0	0	36 (2)	564,413	517,544	98.4	1	48	0	0	0	0
10	61,913	0					23	1,203	1,077	27	661	523
10	61,913	0					24	1,251	1,077	27	661	523
0	0	0	18 (1)	95,390	78,256	97.3	1	65	20	0	0	0
1	647	0					16	951	449	11	187	133
1	647	0					17	1,016	469	11	187	133
2	3,376	0	267 (14) 253	2,333,160	2,000,738	99.0	18	1,315	459	34	1,121	459
25	75,470	50					80	4,918	2,564	93	2,452	1,476
27	78,846	50					98	6,233	3,023	127	3,573	1,935

※現在給水人口は、法定水道事業と重複して給水を受けている人口を除く

6. 市町村別の箇所数、給水人口及び普及率

地域 振興 局	市町村名	行政区域 内総人口	上 水 道			簡 易 水 道			専 用 水 道		
			箇所数	計 画 給水人口	現 在 給水人口	箇所数	計 画 給水人口	現 在 給水人口	自己水源のみ		
									箇所数	確認時 給水人口	現 在 給水人口
		① 人	② ヶ所	③ 人	④ 人	⑤ ヶ所	⑥ 人	⑦ 人	⑧ ヶ所	⑨ 人	⑩ 人
佐久	小諸市	40,675	1	41,051	39,770	1	750	721			
	佐久市	97,692	3 (2)	99,388	97,472	1	1,498	120	1	300	
	小海町	4,208	1	5,300	3,595	1	165	89			
	佐久穂町	10,034	1 (1)	10,528	9,100	2	1,120	275	1	400	66
	川上村	3,748				1	4,750	3,742			
	南牧村	3,003	1	6,860	60	1	375	6			
	南相木村	933				1	2,950	2,913			
	北相木村	686				1	1,400	888			
	軽井沢町	19,497	1	19,800	18,274	10	860	686	1	224	6
	御代田町	15,802	2 (1)	15,996	15,437		7,120	925	8	87,718	283
	立科町	6,453	1	11,680	6,028	3	905	421	1	5,000	237
	計	202,731	10 (4)	203,743	189,676	11	13,170	10,189	3	924	72
			1	6,860	60	14	10,113	1,326	9	92,718	520
上田	上田市	152,463	3 (2)	160,023	151,318	2			3	988	
	東御市	29,728	3 (2)	31,177	29,670		1,255	214			
	長和町	5,477	1	6,130	5,460						
	青木村	4,040				1	4,740	4,040			
	計	191,708	7 (4)	197,330	186,448	1	4,740	4,040	3	988	
諏訪	岡谷市	46,647	1	47,800	46,499	1	350	140	1	8	
	諏訪市	47,903	1	50,400	47,647	1	229	189			
	茅野市	55,811	1	52,800	53,486	1	1,050	20			
	下諏訪町	18,763	5	39,283	1,353	10	7,574	688	1	5	5
	富士見町	13,959	1	21,000	18,755				2	568	
	原村	7,642	1	14,200	13,684						
	計	190,725	6	193,810	187,578	1	714	106	4	581	5
上伊那	伊那市	65,018	2 (1)	61,950	61,009	8	4,344	3,208			
	駒ヶ根市	31,859	1	34,900	31,685	1	300	240	1	240	
	辰野町	18,124	1	19,100	17,155	6	1,258	761	2	615	
	箕輪町	24,736	1	27,300	22,954	3	1,604	1,362			
	飯島町	8,848	1	11,000	8,647	1	200	106			
	南箕輪村	15,969	2 (1)	14,650	15,361	1	800	593			
	中川村	4,558	1	5,040	4,504						
	宮田村	8,487	1	9,500	8,458						
	計	177,599	10 (2)	183,440	169,773	15	5,802	4,075	1	240	
						5	2,704	2,195	2	615	

専 用 水 道			合 計			普 及 率	小規模水道(法定外)					
他から受水あり							飲料水供給施設			簡易給水施設		
箇所数	確認時 給水人口	現 在 給水人口	箇所数	計 画 給水人口	現 在 給水人口		箇所数	計 画 給水人口	現 在 給水人口	箇所数	計 画 給水人口	現 在 給水人口
⑪ ヶ所	⑫ 人	⑬ 人	②+⑤+⑧ +⑪ ヶ所	③+⑥+⑨ 人	④+⑦+⑩ =⑭ 人	⑭/① × 100%	ヶ所	人	人	ヶ所	人	人
			2	41,801	40,491	99.5	2	125	123	2	55	53
			5 (2)	101,186	97,592	99.9	2	120	19	4	99	37
			4	6,585	3,959	94.1	4	324	190	3	127	48
			4 (1)	12,318	9,895	98.6	2	150	78	1	30	20
			2	5,125	3,748	100.0				1	20	9
			2	9,810	2,973	99.0						
			1	1,400	888	95.2	1	90	6			
			1	860	686	100.0	2	120	11			
5	4,250	50	25	114,862	19,488	100.0	2	50				
			3 (1)	20,996	15,674	99.2						
			4	12,585	6,449	99.9						
5	4,250	50	53 (4)	327,528	201,843	99.6	5	360	103	5	129	57
			8 (2)	162,266	151,532	99.4	10	619	324	6	202	110
			3 (2)	31,177	29,670	99.8	1	98				
			1	6,130	5,460	99.7				1	20	7
			1	4,740	4,040	100.0						
			13 (4)	204,313	190,702	99.5	1	55	17			
			3	48,158	46,639	99.98	2	153	17			
			3	51,679	47,856	99.9				1	20	7
			17	99,662	55,532	99.5	1	60	39	1	17	8
			3	21,568	18,755	99.96	1	94	34	2	88	28
			1	14,200	13,684	98.0						
			2	8,324	7,613	99.6						
			29	243,591	190,079	99.7	2	154	73	3	105	36
1	2,450		14 (1)	66,594	64,457	99.1	3	252	125	3	95	41
2	344		4	35,755	31,685	99.5				2	100	45
			7	20,358	17,916	98.9						
			4	28,904	24,316	98.3	3	220	141	1	49	33
			2	11,200	8,753	98.9						
			3 (1)	15,450	15,954	99.9	2	85	103			
			1	5,040	4,504	98.8						
			1	9,500	8,458	99.7				1	40	30
1	2,450						6	472	266	4	144	74
2	344		36 (2)	192,801	176,043	99.1	2	85	103	3	140	75

6. 市町村別の箇所数、給水人口及び普及率

地域 振興 局	市町村名	行政区域 内総人口	上 水 道			簡 易 水 道			専 用 水 道		
			箇所数	計 画 給水人口	現 在 給水人口	箇所数	計 画 給水人口	現 在 給水人口	自己水源のみ		
									箇所数	確認時 給水人口	現 在 給水人口
		① 人	② ヶ所	③ 人	④ 人	⑤ ヶ所	⑥ 人	⑦ 人	⑧ ヶ所	⑨ 人	⑩ 人
南 信 州	飯田市	96,204	1	97,900	93,934	1	1,700	1,503			
	松川町	12,325	1	13,400	12,236						
	高森町	12,713	1	10,300	10,093	1	2,630	2,533			
	阿南町	4,151				1	4,680	3,790			
	阿智村	5,910	1	6,440	5,798						
	平谷村	373				1	388	351			
	根羽村	850				1	860	819			
	下條村	3,459				1	4,100	3,429			
	売木村	517				1	720	495			
	天龍村	1,113				1	1,180	1,004			
	泰阜村	1,486				1	1,776	1,428			
	喬木村	5,776	1	6,500	5,755						
	豊丘村	6,357	1	6,930	6,321						
	大鹿村	973				1	920	781			
	計	152,207	6	141,470	134,137	10	18,954	16,133	1	200	12
木 曽	上松町	3,944	1 (1)	21	9	1	4,600	3,817			
	南木曽町	3,811				1	4,000	3,396			
	木曽町	10,229	1	5,079	4,600	10	8,239	5,238			
	木祖村	2,589				1	3,200	2,584			
	王滝村	700				4	4,380	696			
	大桑村	3,322				1	4,100	3,319			
	計	24,595	2 (1)	5,100	4,609	18	28,519	19,050			
松 本	松本市	239,239	4	241,750	238,206	1	200	85	1 2	15,309	
	塩尻市	66,602	1	66,840	66,544						
	安曇野市	93,498	1	96,600	92,315	1	474	470	3	1,671	
	麻績村	2,454				1	2,550	2,454			
	生坂村	1,618				1	1,750	1,513			
	山形村	8,276	1	9,400	8,092	1	2,000	80			
	朝日村	4,150				1	4,480	4,150			
	筑北村	4,052				1	4,749	4,026			
	計	419,889	7	414,590	405,157	5 2	15,529 674	12,223 555	1 5	16,980	

専 用 水 道			合 計			普 及 率	小規模水道(法定外)					
他から受水あり							飲料水供給施設			簡易給水施設		
箇所数	確認時 給水人口	現 在 給水人口	箇所数	計 画 給水人口	現 在 給水人口		箇所数	計 画 給水人口	現 在 給水人口	箇所数	計 画 給水人口	現 在 給水人口
⑪ ヶ所	⑫ 人	⑬ 人	②+⑤+⑧ +⑪ ヶ所	③+⑥+⑨ 人	④+⑦+⑩ =⑭ 人	⑭/① × 100%	ヶ所	人	人	ヶ所	人	人
			2	99,600	95,437	99.2				2		31
			1	13,400	12,236	99.3	1	95		1	30	18
			2	12,930	12,626	99.3				2	48	26
			1	4,680	3,790	91.3	2	70		2	50	
			1	6,440	5,798	98.1				1	30	10
			1	388	351	94.1						
			1	860	819	96.4						
			1	4,100	3,429	99.1						
			1	720	495	95.7				5	189	55
			1	1,180	1,004	90.2	1	86				
			1	1,776	1,428	96.1						
			1	6,500	5,755	99.6	1	94				
			1	6,930	6,321	99.4						
			2	1,120	793	81.5				1	3	3
			17	160,624	150,282	98.7	5	345		7	249	83
			2 (1)	4,621	3,826	97.0				7	101	60
			1	4,000	3,396	89.1				1	49	38
			12	14,530	9,912	96.9				1	15	8
			1	3,200	2,584	99.8	3	242	148	14	348	210
			4	4,380	696	99.4	1	95	36	14	453	203
			1	4,100	3,319	99.9	2	140	25	2	75	17
			21 (1)	34,831	23,733	96.5						
7	8,316		15	257,259	238,291	99.6				1	24	4
			1	66,840	66,544	99.9						
1	926		6	98,745	92,785	99.2	1	52	14			
			1	2,550	2,454	100.0	3	218				
			1	1,750	1,513	93.5						
			2	11,400	8,172	98.7	3	127	94			
			1	4,480	4,150	100.0						
			1	4,749	4,026	99.4						
1	926						1	52	14			
7	8,316		28	447,773	417,935	99.5	11	699	329	1	26	21

6. 市町村別の箇所数、給水人口及び普及率

地域 振興 局	市町村名	行政区域 内総人口	上 水 道			簡 易 水 道			専 用 水 道		
			箇所数	計 画 給水人口	現 在 給水人口	箇所数	計 画 給水人口	現 在 給水人口	自己水源のみ		
									箇所数	確認時 給水人口	現 在 給水人口
		① 人	② ヶ所	③ 人	④ 人	⑤ ヶ所	⑥ 人	⑦ 人	⑧ ヶ所	⑨ 人	⑩ 人
北 ア ル プ ス	大町市	25,365	1	24,100	23,434	1	1,610	1,500	1		
	池田町	9,157	1	12,000	9,033	1	154	69	1		
	松川村	9,533	1	10,000	9,533						
	白馬村	8,400	1	9,900	8,276						
	小谷村	2,548				1	2,540	2,164	1	140	15
						1	92	19	2	950	50
	計	55,003	4	56,000	50,276	3	4,304	3,733	2	140	15
長 野			2	378,134	365,572	4	502	247	3	950	50
	長野市	368,133	2	378,134	365,572	2	1,270	618	1	39	
	須坂市	49,040	1	51,200	48,025	1	1,060	121	5	3,155	126
	千曲市	58,281	2 (1)	62,216	52,291				1	980	875
	坂城町	13,587	1 (1)	15,391	13,201	1	200	101			
	小布施町	10,635	1	14,700	10,634						
	高山村	6,418	1	7,340	6,405						
	信濃町	7,515	1	8,400	7,329	2	2,598	92			
	飯綱町	10,074	2	13,460	9,994						
	小川村	2,188				1	4,120	2,160			
	計	525,871	11 (2)	550,841	513,451	2	5,180	2,281	2	1,019	875
北 信			6	4,218	811	5	3,155	126			
	中野市	41,490	1	43,300	40,370						
	飯山市	19,044	1	20,970	18,323	1	220	121			
	山ノ内町	10,933	1	11,970	9,693	2	2,340	976			
	木島平村	4,234	2 (1)	5,530	3,902	1	1,800	62			
	野沢温泉村	3,187	1	5,200	2,631	2	410	201			
	栄村	1,572				4	1,780	536			
県 全 体			1	1,870	1,441						
	計	80,460	6 (1)	86,970	74,919	10	6,620	3,275			
	市	1,624,692	31 (8)	1,662,499	1,597,570	14	9,913	7,363	6	1,559	875
	町	254,975	5	39,283	1,353	24	14,531	2,823	18	21,751	131
	村	141,121	23 (4)	266,755	225,911	30	30,561	21,925	2	624	72
			15 (2)	104,040	92,543	20	15,654	2,891	11	93,286	520
	計	2,020,788	69 (14)	2,033,294	1,916,024	32	62,573	45,900	1	140	15
			1	6,860	60	4	1,981	724	3	1,150	62
	計	2,020,788	6	46,143	1,413	48	32,166	6,438	9	2,323	962
			61	2,079,437	1,917,437	124	135,213	81,626	32	116,187	713
	計		61	2,079,437	1,917,437	124	135,213	81,626	41	118,510	1,675

上段 公 営
下段 その他

()内は複数の市町村にまたがる水道の内数
※広域水道は主な事業所所在地に計上

専 用 水 道			合 計			普 及 率	小規模水道(法定外)					
他から受水あり							飲料水供給施設			簡易給水施設		
箇所数	確認時 給水人口	現 在 給水人口	箇所数	計 画 給水人口	現 在 給水人口		箇所数	計 画 給水人口	現 在 給水人口	箇所数	計 画 給水人口	現 在 給水人口
⑪ ヶ所	⑫ 人	⑬ 人	②+⑤+⑧ +⑪ ヶ所	③+⑥+⑨ 人	④+⑦+⑩ =⑭ 人	⑭/① × 100%	ヶ所	人	人	ヶ所	人	人
			7	26,120	25,162	99.2	4	380	15	5	174	69
			2	12,154	9,102	99.4	1	70	3	2	73	
			1	10,000	9,533	100.0						
			1	9,900	8,276	98.5	2	100	21	3	88	62
			5	3,722	2,248	88.2				9	310	146
			16	61,896	54,321	98.8	1 6	70 480	3 36	2 17	73 572	 277
10	61,913		20	382,598	366,316	99.5	20	1,031	1,011	24	542	518
			3	53,240	49,021	99.96	1	48		1	30	
			3 (1)	62,366	52,291	89.7						
			2 (1)	15,591	13,302	97.9						
			1	14,700	10,634	99.99						
			1	7,340	6,405	99.8						
			3	10,998	7,421	98.7	2	89	66	1	49	5
			2	13,460	9,994	99.2	1	83		1	40	
			1	4,120	2,160	98.7						
10	61,913		36 (2)	564,413	517,544	98.4	1 23	48 1,203				
1	647		2	43,300	40,370	97.3	1	27	26			
			2	21,190	18,444	96.8	4		185	3		96
			4	16,110	10,731	98.2	9	862	182	6	140	13
			4 (1)	5,940	4,103	96.9	1	12	12			
			5	6,980	3,167	99.4	1	65	20			
			1	1,870	1,441	91.7						
							1	50	44	2	47	24
1	647		18 (1)	95,390	78,256	97.3	1 16	65 951	20 449			
2	3,376						8	570	158	7	194	78
20	71,220		120 (8)	1,749,536	1,610,115	99.1	41	2,289	1,668	44	1,052	876
							8	590	275	20	684	312
5	4,250	50	91 (4)	406,880	251,319	98.6	26	1,970	714	31	862	336
							2	155	26	7	243	69
			56 (2)	176,744	139,304	98.7	13	659	182	18	538	265
2	3,376						18	1,315	459	34	1,121	459
25	75,470	50	267 (14)	2,333,160	2,000,738	99.0	80	4,918	2,564	93	2,452	1,476
27	78,846	50	253				98	6,233	3,023	127	3,573	1,935

※現在給水人口は、法定水道事業と重複して給水を受けている人口を除く。

7. 給水量の推移

年 度	上 水 道									
	年間給水量 (分水量を除く)			一日給水量 (分水量を含む)		一人一日給水量 (分水量を除く)		比率 (分水量を除く)		
	給水量 (千 m^3)	有効水量 (千 m^3)	有収水量 (千 m^3)	最大給水量 (千 m^3)	平均給水量 (千 m^3)	最大給水量 (ℓ)	平均給水量 (ℓ)	有効率 (%)	有収率 (%)	負荷率 (%)
44	148,788	108,238	102,853	521	407	420	328	72.7	69.1	78.1
45	162,694	119,738	113,764	556	446	436	350	73.6	69.9	80.2
46	180,667	126,832	120,351	604	495	457	375	70.2	66.6	82.0
47	184,076	137,363	129,560	640	504	469	370	74.6	70.4	78.8
48	200,119	149,270	140,660	687	548	488	389	74.6	70.3	79.8
49	203,617	148,678	143,095	706	558	488	386	73.0	70.3	79.0
50	211,849	153,849	148,565	747	580	501	389	72.6	70.1	77.6
51	215,799	159,411	151,341	774	591	510	390	73.9	70.1	76.4
52	225,253	166,916	159,291	806	617	516	395	74.1	70.7	76.6
53	232,369	174,875	167,595	827	637	515	397	75.3	72.1	77.0
54	228,957	172,562	165,033	819	626	502	384	75.4	72.1	76.4
55	228,595	173,580	166,567	825	626	500	379	75.9	72.9	75.9
56	238,868	180,102	172,989	839	654	504	393	75.4	72.4	77.9
57	239,666	181,583	174,148	852	657	506	390	75.8	72.7	77.1
58	252,014	191,949	182,598	916	690	539	406	76.2	72.5	75.3
59	261,825	202,283	192,689	939	716	547	417	77.3	73.6	76.3
60	261,426	201,565	192,459	947	718	543	412	77.1	73.6	75.8
61	261,482	203,716	194,597	933	718	531	409	77.9	74.4	77.0
62	264,962	206,675	198,978	929	725	526	410	78.0	75.1	78.0
63	266,199	208,397	200,815	943	724	530	407	78.3	75.4	76.8
元	271,931	214,185	205,931	957	747	529	413	78.8	75.7	78.1
2	281,146	225,156	216,600	1,004	772	551	424	80.1	77.0	76.9
3	281,055	228,514	218,193	982	770	536	420	81.3	77.6	78.4
4	283,400	232,663	221,712	1,006	778	547	423	82.1	78.2	77.3
5	281,066	231,474	220,192	980	772	527	416	82.4	78.3	78.8
6	291,444	242,570	230,135	1,039	801	551	427	83.3	79.0	77.1
7	294,614	244,630	231,596	1,047	807	556	428	83.1	78.7	77.0
8	297,314	248,187	236,228	1,034	817	546	432	83.5	79.5	79.0
9	297,598	248,589	236,738	1,027	815	538	428	83.6	79.6	79.6
10	292,284	245,989	234,078	996	803	520	419	84.2	80.1	80.6
11	291,767	247,184	234,958	1,003	799	520	415	84.8	80.6	79.7
12	293,028	250,096	238,315	1,003	801	521	416	85.3	81.3	79.9
13	288,563	245,952	235,558	1,008	793	522	411	85.2	81.6	78.6
14	283,388	243,833	233,650	978	778	506	403	86.0	82.4	79.6
15	279,550	240,748	230,843	948	766	489	395	86.1	82.6	80.8
16	280,441	243,074	232,983	970	770	497	395	86.7	83.1	79.4
17	279,947	241,779	232,759	945	754	487	389	86.4	83.1	79.8
18	277,972	240,021	231,306	935	764	482	393	86.3	83.2	81.7
19	274,754	236,100	228,631	941	752	487	390	86.0	83.3	79.9
20	267,172	228,904	221,983	903	734	468	380	85.7	83.1	81.3
21	260,560	224,454	217,680	872	715	454	373	86.2	83.6	82.0
22	262,749	226,923	219,870	897	721	468	376	86.4	83.7	80.4
23	258,853	223,500	217,089	882	709	460	371	86.4	83.9	80.4
24	256,735	222,356	215,800	867	705	456	368	86.6	84.1	81.2
25	256,681	221,937	215,573	862	705	453	367	86.5	84.0	81.8
26	254,162	220,495	212,986	851	698	445	362	86.8	83.8	82.0
27	255,051	219,310	212,754	846	698	443	363	86.0	83.4	82.5
28	254,949	219,587	213,150	843	700	443	365	86.1	83.6	83.0
29	263,028	226,169	218,627	878	722	449	367	86.0	83.1	82.3
30	263,283	225,644	218,389	883	724	454	370	85.7	83.0	82.0
元	259,611	221,227	214,386	857	711	443	365	85.2	82.6	83.0
2	260,512	222,313	215,198	844	716	439	370	85.4	82.6	84.8
3	259,742	221,281	214,662	837	713	436	371	85.2	82.7	85.1

年 度	簡 易 水 道									
	年間給水量			一日給水量		一人一日給水量		比率		
	給水量 (千m ³)	有効水量 (千m ³)	有収水量 (千m ³)	最大給水量 (千m ³)	平均給水量 (千m ³)	最大給水量 (ℓ)	平均給水量 (ℓ)	有効率 (%)	有収率 (%)	負荷率 (%)
44	23,540	－	18,627	88	64	241	177	－	79.1	73.5
45	24,758	－	19,648	112	68	316	191	－	79.4	60.4
46	24,650	－	19,479	96	67	278	195	－	79.0	70.3
47	25,618	－	20,631	96	70	286	208	－	80.5	72.9
48	26,278	－	20,712	103	72	311	218	－	78.8	70.0
49	26,666	－	20,723	107	73	341	232	－	77.7	68.2
50	27,780	－	20,975	100	76	330	250	－	75.5	75.8
51	27,632	－	21,537	96	76	321	252	－	77.9	78.6
52	26,260	－	19,517	95	72	326	248	－	74.3	76.0
53	24,508	－	19,099	89	67	358	271	－	77.9	75.5
54	25,209	－	19,119	92	69	333	248	－	75.8	74.7
55	25,629	－	19,123	99	70	356	252	－	74.6	70.9
56	25,674	－	20,053	104	70	371	251	－	78.1	67.7
57	26,925	－	19,458	106	74	378	264	－	72.3	69.8
58	30,249	－	22,428	114	83	408	296	－	74.1	72.5
59	31,817	－	23,600	121	87	428	307	－	74.2	71.8
60	31,352	－	23,507	131	86	467	306	－	75.0	65.4
61	33,068	－	24,655	126	91	440	317	－	74.6	72.1
62	32,903	－	24,930	124	90	437	318	－	75.8	72.7
63	34,720	－	25,994	134	95	473	335	－	74.9	70.7
元	33,091	－	25,673	133	91	483	330	－	77.6	68.3
2	33,728	－	25,905	140	92	519	343	－	76.8	66.1
3	35,683	－	27,836	148	97	551	364	－	78.0	66.0
4	37,656	－	29,084	152	103	566	384	－	77.2	67.9
5	36,869	－	28,602	150	101	555	374	－	77.6	67.3
6	37,682	－	29,781	154	103	574	385	－	79.0	67.1
7	38,020	－	29,834	156	104	584	389	－	78.5	66.6
8	38,529	－	30,240	156	106	576	389	－	78.5	67.6
9	37,621	32,040	29,447	149	103	569	395	85.2	78.3	69.3
10	36,817	31,779	29,514	152	101	580	386	86.3	80.2	66.5
11	37,501	32,466	30,109	152	102	586	395	86.6	80.3	67.4
12	36,692	31,617	29,277	153	100	601	396	86.2	79.8	65.8
13	36,009	30,585	28,563	153	99	615	395	84.9	79.3	64.7
14	36,013	30,060	28,271	151	99	615	402	83.5	78.5	65.6
15	36,442	29,647	27,830	154	100	639	413	81.4	76.4	64.9
16	34,069	28,388	26,357	139	93	625	421	83.3	77.4	66.9
17	34,165	27,888	26,145	143	94	655	428	81.6	76.5	65.3
18	34,084	27,112	25,535	137	93	634	434	79.5	74.9	68.4
19	33,880	26,044	24,471	141	93	664	435	76.9	72.2	65.5
20	32,879	25,046	23,891	136	90	653	431	76.2	72.7	66.0
21	32,832	24,716	23,260	132	90	644	438	75.3	70.8	67.9
22	31,969	24,587	23,114	133	88	656	434	76.9	72.3	66.1
23	30,634	23,372	21,877	127	84	658	433	76.3	71.4	65.9
24	31,266	23,436	21,699	132	86	694	451	75.0	69.4	65.0
25	30,549	22,788	20,898	128	83	701	457	74.6	68.4	65.2
26	28,530	20,877	18,650	119	78	736	482	73.2	65.4	65.5
27	26,994	20,130	18,005	110	74	715	479	74.6	66.7	67.0
28	25,961	19,728	17,670	106	71	703	469	76.0	68.1	66.8
29	17,344	12,419	11,339	74	48	848	545	71.6	65.4	64.3
30	17,113	12,275	11,244	74	47	871	550	71.7	65.7	63.1
元	16,630	11,856	11,127	72	46	855	539	71.3	66.9	63.0
2	16,628	11,688	10,599	71	46	853	550	70.3	63.7	64.5
3	17,020	11,615	10,662	72	47	878	571	68.2	62.6	65.0

8. 事業計画概要及び給水対象(用水供給)

地域振 興局	番 号	事業体名	最新事業計画			構 成 団 体 数	給水対象		
			認可年月日	目標 年次	一日最大 給水量 (m^3)		水道 事業者名	計画一日最大 給水量 ($\text{m}^3/\text{日}$)	実績年間 給水量 ($\text{千}\text{m}^3$)
佐久	501	浅麓水道企業団	H12.3.28	H21	25,000	4	小諸市	8,931	2,624
							軽井沢町	3,450	972
							御代田町	1,300	416
							佐久水道企 業団	9,000	2,607
							(株)プリンスホ テル	1,223	96
							計	23,904	6,715
上伊那	504	長野県上伊那広域水 道用水企業団	S55.9.1	H4	46,500	6	伊那市	23,700	6,889
							駒ヶ根市	8,600	2,526
							箕輪町	8,100	2,356
							南箕輪村	4,500	1,577
							宮田村	1,600	482
							計	46,500	13,830
松本	502	長野県	S48.12.25	S60	81,000	-	松本市	63,000	22,784
							塩尻市	16,500	6,007
							山形村	1,500	545
							計	81,000	29,336
北アルプス	503	高瀬広域水道企業団	S49.5.31	S65	17,000	3	大町市	13,000	-
							池田町	2,500	-
							松川村	1,500	-
							計	17,000	-

9. 取水量、浄水量、給水量及び施設耐震化状況(用水供給)

地域振興局	番号	事業体名	年間取水量(千 m^3)				年間浄水量(千 m^3)			
			地表水	地下水		計	消毒のみ	急速ろ過	計	うち高度浄水処理
			ダム	深井戸水	湧水					
佐久	501	浅麓水道企業団	0	1,483	5,332	6,815	6,526	289	6,815	3,837
上伊那	504	長野県上伊那広域水道用水企業団	14,219	0	0	14,219	0	13,905	13,905	0
松本	502	長野県	29,969	0	0	29,969	0	29,550	29,550	1,415
北アルプス	503	高瀬広域水道企業団	0	0	0	0	0	0	0	0
計			44,188	1,483	5,332	51,003	6,526	43,744	50,270	5,252

地域振興局	番号	事業体名	年間用水量(千 m^3)			一日当たりの用水量(m^3)			比率(給水量)		
			年間用水量	有効水量	有収水量	計画一日最大給水量	実績一日最大給水量	実績一日平均給水量	有効率(%)	有収率(%)	負荷率(%)
佐久	501	浅麓水道企業団	6,815	6,752	6,715	25,000	21,300	18,671	99.1	98.5	87.7
上伊那	504	長野県上伊那広域水道用水企業団	13,829	13,829	13,829	46,500	41,935	37,888	100.0	100.0	90.3
松本	502	長野県	29,336	29,336	29,336	81,000	80,993	80,373	100.0	100.0	99.2
北アルプス	503	高瀬広域水道企業団	0	0	0	17,000	0	0	0.0	0.0	0.0
計			49,980	49,917	49,880	169,500	144,228	136,932	99.9	99.8	94.9

地域振興局	番号	事業体名	浄水場耐震化状況($\text{m}^3/\text{日}$)						
			総施設能力($\text{m}^3/\text{日}$)	L2対応済み		L2未対応		うち未確認	
				施設能力($\text{m}^3/\text{日}$)	割合(%)	施設能力($\text{m}^3/\text{日}$)	割合(%)	施設能力($\text{m}^3/\text{日}$)	割合(%)
佐久	501	浅麓水道企業団	25,000	25,000	100.0	0	0.0	0	0.0
上伊那	504	長野県上伊那広域水道用水企業団	46,500	0	0.0	46,500	100.0	0	0.0
松本	502	長野県	86,400	0	0.0	86,400	100.0	0	0.0
北アルプス	503	高瀬広域水道企業団	0	0	-	0	-	0	-
計			157,900	25,000	15.8	132,900	84.2	0	0.0

地域振興局	番号	事業体名	配水池耐震化状況($\text{m}^3/\text{日}$)								
			総有効容量($\text{m}^3/\text{日}$)	対応済み(ランクAのみ)		対応済み(ランクB含む)		未対応		うち未確認	
				有効容量($\text{m}^3/\text{日}$)	割合(%)	有効容量($\text{m}^3/\text{日}$)	割合(%)	有効容量($\text{m}^3/\text{日}$)	割合(%)	有効容量($\text{m}^3/\text{日}$)	割合(%)
佐久	501	浅麓水道企業団	12,500	12,500	100.0	12,500	100.0	0	0.0	0	0.0
上伊那	504	長野県上伊那広域水道用水企業団	9,800	2,400	24.5	2,400	24.5	7,400	75.5	0	0.0
松本	502	長野県	0	0	-	0	-	0	-	0	-
北アルプス	503	高瀬広域水道企業団	0	0	-	0	-	0	-	0	-
計			22,300	14,900	66.8	14,900	66.8	7,400	33.2	0	0.0

10. 管延長並びに管路耐震化及び経年化状況(用水供給)

地域振興局	番号	事業体名	管種別延長(すべて基幹管路)								
			導水管			送水管					
			鋼管			ダクタイル鋳鉄管			鋼管		
			耐震適合性のある管(m)	うち耐震管(m)	耐震適合性のない管(m)	耐震適合性のある管(m)	うち耐震管(m)	耐震適合性のない管(m)	耐震適合性のある管(m)	うち耐震管(m)	耐震適合性のない管(m)
佐久	501	浅麓水道企業団	0	0	0	5,727	5,278	5,469	3,033	3,033	9
上伊那	504	長野県上伊那広域水道用水企業団	7,980	7,980	0	47,032	0	5,858	9,373	9,373	0
松本	502	長野県	1,857	1,857	0	17,051	9,885	10,303	28,963	28,963	0
北アルプス	503	高瀬広域水道企業団	0	0	0	0	0	0	0	0	0
計			9,837	9,837	0	69,810	15,163	21,630	41,369	41,369	9

地域振興局	番号	事業体名	管種別延長(すべて基幹管路)								
			送水管			計					
			ポリエチレン管								
			耐震適合性のある管 (m)	うち耐震管 (m)	耐震適合性のない管 (m)	総延長 (m) [A]	耐震適合性のある管 (m) [B]	うち耐震管 (m) [C]	耐震適合性のない管 (m)	耐震適合性のある管の割合(%) [B]/[A]	耐震管の割合(%) [C]/[A]
佐久	501	浅麓水道企業団	2,486	2,486	0	16,724	11,246	10,797	5,478	67.2	64.6
上伊那	504	長野県上伊那広域水道用水企業団	0	0	0	70,243	64,385	17,353	5,858	91.7	24.7
松本	502	長野県	0	0	0	58,174	47,871	40,705	10,303	82.3	70.0
北アルプス	503	高瀬広域水道企業団	0	0	0	0	0	0	0	0.0	0.0
計			2,486	2,486	0	145,141	123,502	68,855	21,639	85.1	47.4

地域振興局	番号	事業体名	管路経年化状況								
			総管路 延長(m)	40年以上経過		20～39年経過		19年以下経過		敷設替えに伴う敷設	
				延長(m)	割合(%)	延長(m)	割合(%)	延長(m)	割合(%)	延長(m)	割合(%)
佐久	501	浅麓水道企業団	16,724	4,279	25.6	4,223	25.3	8,222	49.2	0	0.0
上伊那	504	長野県上伊那広域 水道用水企業団	70,243	0	0.0	70,243	100.0	0	0.0	0	0.0
松本	502	長野県	58,174	0	0.0	48,278	83.0	9,896	17.0	0	0.0
北アル プス	503	高瀬広域水道企業 団	0	0	0.0	0	0.0	0	0.0	0	0.0
計			145,141	4,279	2.9	122,744	84.6	18,118	12.5	0	0.0

*参考

地域振興局	番号	事業体名	導水トンネル(m)
松本	502	長野県	3,307

11. 財務状況(用水供給)

[金額単位:千円]

地域振興局		佐久	上伊那	松本	北アルプス	計
事業体番号		501	504	502	503	
事業体名		浅麓 水道企業団	長野県上伊 那広域水道 用水企業団	長野県	高瀬広域 水道企業団	
損 益 計 算 書	1 総収益(1)+(2)+(3)	343,573	919,731	1,375,324	0	2,638,628
	(1) 営業収益[(ア)~(ウ)]	339,367	711,585	1,302,824	0	2,353,776
	(ア)給水収益	339,353	711,585	1,302,793	0	2,353,731
	(イ)受託工事収益	0	0	0	0	0
	(ウ)その他営業収益	14	0	31	0	45
	(2) 営業外収益[(ア)~(カ)]	4,206	208,146	72,500	0	284,852
	(ア)受取利息及び配当金	639	10,967	478	0	12,084
	(イ)受託工事収益(千円)	0	0	0	0	0
	(ウ)国庫(県)補助金(千円)	0	0	1,000	0	1,000
	(エ)他会計補助金(千円)	1,080	0	480	0	1,560
	(オ)長期前受金戻入(千円)	1,836	162,347	69,929	0	234,112
	(カ)雑収益(千円)	651	34,832	613	0	36,096
	(3) 特別利益	0	0	0	0	0
	2 総費用(1)+(2)+(3)	194,787	690,346	1,186,100	0	2,071,233
	(1) 営業費用[(ア)~(コ)]	185,181	659,552	1,162,399	0	2,007,132
	(ア)原水費	28,353	7,285	564,911	0	600,549
	(イ)浄水費	0	141,324	0	0	141,324
	(ウ)配水費	6,861	0	0	0	6,861
	(エ)給水費	0	0	0	0	0
	(オ)受託工事費	0	0	0	0	0
	(カ)業務費	0	0	0	0	0
	(キ)総係費	81,672	32,504	0	0	114,176
	(ク)減価償却費	67,706	478,031	572,519	0	1,118,256
	(ケ)資産減耗費	589	408	24,969	0	25,966
	(コ)その他営業費用	0	0	0	0	0
	(2) 営業外費用[(ア)~(オ)]	9,606	30,794	23,701	0	64,101
	(ア)企業債利息	9,528	2,355	23,548	0	35,431
	(イ)その他借入金利息	0	0	0	0	0
	(ウ)企業債取扱諸費	0	0	0	0	0
	(エ)受託工事費	0	0	0	0	0
	(オ)その他営業外費用	78	28,439	153	0	28,670
	(3) 特別損失	0	0	0	0	0
	3 当年度純利益[1-2]	148,786	229,385	189,224	0	567,395
	4 当年度純損失[1-2]	0	0	0	0	0
資 本 的 収 入	(1)企業債[(ア)~(エ)]	0	0	304,200	0	304,200
	(ア)政府債	0	0	0	0	0
	(イ)機構債	0	0	304,200	0	304,200
	(ウ)その他	0	0	0	0	0
	(エ)借換債	0	0	0	0	0
	(2) 他会計出資金補助金	0	0	0	5,826	5,826
	(3) 他会計借入金	0	0	0	0	0
	(4) 国庫(県)補助金	0	0	0	0	0
	(5) 工事負担金	0	0	0	0	0
	(6) その他	0	0	7,119	0	7,119
	(7) 計 [(1)~(6)] (A)	0	0	311,319	5,826	317,145
	(8) うち翌年度へ繰り越される支出の財源充当額(B)	0	0	0	0	0
	(9) 前年度許可債で今年度収入分 (C)	0	0	0	0	0
	(10) 純計 (A)-[(B)+(C)]= (D)	0	0	311,319	5,826	317,145
	(1) 新設・拡張事業費	0	0	0	6,264	6,264
資 本 的 支 出	(2) 改良事業費	79,365	27,874	1,183,617	0	1,290,856
	(3) 企業債償還金	40,990	43,938	128,838	0	213,766
	(4) 他会計長期借入金返還金	0	0	0	0	0
	(5) その他	800	0	0	0	800
	(6) 計 [(1)~(5)] (E)	121,155	71,812	1,312,455	6,264	1,511,686
	3 資本的収入額が資本的支出額に不足する額(E)-(D)=(F)	121,155	71,812	1,001,136	438	1,194,541
費 用 構 成	1 人件費 [(1)+(2)]	64,376	68,757	130,218	0	263,351
	(1) 直接人件費	53,360	56,300	97,825	0	207,485
	(2) 間接人件費	11,016	12,457	32,393	0	55,866
	2 動力費	9,655	18,009	28,934	0	56,598
	3 修繕費	4,981	0	91,116	0	96,097
	4 薬品費	1,026	8,092	33,015	0	42,133
	5 支払利息	9,528	2,355	23,548	0	35,431
	6 減価償却費	67,706	478,031	572,519	0	1,118,256
	7 受水費	0	0	0	0	0
	8 委託料	16,128	65,849	184,787	0	266,764
	9 その他	21,387	49,253	121,963	0	192,603
	10 計 [1~9]	194,787	690,346	1,186,100	0	2,071,233
	11 受託工事費	0	0	0	0	0
	12 合計 [10+11]	194,787	690,346	1,186,100	0	2,071,233
職員数(人)		8	13	17	0	38
損益勘定所属職員数(人)		8	9	17	0	34
年間有収水量(千m3)		6,715	13,829	29,336	0	49,880
給水原価(円/m3)		29.01	49.92	40.43	-	41.52
給水原価(円/m3) ※長期前受金戻入相当額を控除した場合		28.73	38.18	38.05	-	36.83
供給単価(円/m3)		50.54	51.46	44.41	-	47.19

12. 事業計画概要、給水人口、普及率、給水量及び料金(上水道)

地域振 興局	番 号	事業体名	最新事業計画					給水人口(人)		給水区域 内人口 (人)	給水普 及率 (%)	年間給水量(千m ³) (分水量を除く)		
			認可(届出)年月日				目標 年次	計画	現在			年間 給水量	有効水量	有収水量
佐久	6	小諸市	平成	31	03	27	R18	42,400	41,119	41,119	100.0	5,894	4,930	4,776
	42	小海町	平成	13	03	21	H21	5,300	3,595	3,595	100.0	564	564	564
	13	軽井沢町	平成	23	03	31	R1	19,800	18,274	18,368	99.5	4,749	3,557	3,476
	90	御代田町	令和	03	03	18	R12	7,920	7,264	7,392	98.3	1,085	836	836
	50	立科町	昭和	53	05	27	H10	11,900	6,167	6,167	100.0	846	755	714
	37	佐久水道企業団	平成	30	03	22	R8	119,000	115,672	115,857	99.8	14,730	13,175	12,711
	86	㈱ハケ岳高原ロッジ	平成	31	03	28	R10	6,860	60	60	100.0	719	719	719
	計							213,180	192,151	192,558	99.8	28,587	24,536	23,796
上田	3	上田市	平成	29	03	31	R7	135,000	129,577	129,819	99.8	16,895	14,485	14,238
	53	東御市	平成	25	03	21	R8	28,600	27,265	27,310	99.8	3,467	2,947	2,947
	92	長和町	平成	29	03	17	R12	6,130	5,460	5,460	100.0	1,277	954	620
	計							169,730	162,302	162,589	99.8	21,639	18,386	17,805
諏訪	14	岡谷市	令和	03	03	29	R9	47,800	46,499	46,507	100.0	6,707	5,369	5,165
	5	諏訪市	平成	25	02	18	R3	50,400	47,647	47,647	100.0	7,847	6,682	6,558
	45	茅野市	平成	29	03	31	R12	52,800	53,486	53,547	99.9	9,208	7,267	7,236
	17	下諏訪町	平成	28	03	30	R6	21,000	18,755	18,755	100.0	3,062	2,095	2,095
	58	富士見町	平成	31	03	06	R10	14,200	13,684	13,956	98.1	3,736	3,025	2,900
	56	原村	平成	25	03	22	R3	7,610	7,507	7,534	99.6	1,022	793	793
	71	東洋観光事業(株)	平成	24	04	11	R3	8,000	154	154	100.0	775	666	535
	78	㈱蓼科ビレッジ	平成	28	03	15	R7	7,700	395	395	100.0	931	629	446
	79	㈱三井の森	令和	03	01	21	R8	7,067	517	517	100.0	295	181	180
	80	東急不動産(株)	平成	29	03	15	R8	10,000	71	71	100.0	371	173	158
	85	鹿島リゾート(株)	平成	29	11	29	R8	6,516	216	216	100.0	189	94	82
	計							233,093	188,931	189,299	99.8	34,143	26,974	26,148
上伊那	35	伊那市	令和	03	03	31	R7	63,100	62,108	62,454	99.4	8,358	6,888	6,597
	29	駒ヶ根市	平成	26	03	25	R3	34,900	31,685	31,733	99.8	4,430	3,513	3,433
	25	辰野町	平成	28	03	23	R4	19,100	17,155	17,155	100.0	2,093	1,893	1,893
	59	箕輪町	平成	24	03	14	H27	27,300	22,954	23,211	98.9	2,728	2,591	2,179
	66	飯島町	昭和	58	11	28	H4	11,000	8,647	8,734	99.0	1,131	934	918
	64	南箕輪村	平成	26	04	21	R5	13,500	14,262	14,277	99.9	1,763	1,405	1,398
	88	中川村	平成	30	06	11	R8	5,040	4,504	4,515	99.8	564	447	447
	52	宮田村	平成	24	03	23	R3	9,500	8,458	8,478	99.8	1,166	845	845
	計							183,440	169,773	170,557	99.5	22,233	18,516	17,710
南信州	70	飯田市	令和	04	03	31	R11	97,900	93,934	94,630	99.3	10,628	9,879	9,249
	83	松川町	平成	25	03	26	R3	13,400	12,236	12,324	99.3	1,291	1,216	1,216
	76	高森町	昭和	63	11	07	H9	10,300	10,093	10,143	99.5	1,154	952	952
	93	阿智村	平成	29	03	31	R8	6,440	5,798	5,910	98.1	959	831	812
	94	喬木村	平成	29	03	31	R8	6,500	5,755	5,776	99.6	562	562	562
	91	豊丘村	平成	29	03	15	R7	6,930	6,321	6,357	99.4	743	617	617
	計							141,470	134,137	135,140	99.3	15,337	14,057	13,408
木曽	20	木曽町	平成	31	03	27	R10	5,100	4,609	4,609	100.0	957	616	606
	計							5,100	4,609	4,609	100.0	957	616	606

一日給水量(m³) (分水量を含む)			一人一日給水量(リットル) (分水量を除く)			比率 (分水量を含む給水量)			水道料金(税込)		
計画・最大	実績・最大	実績・平均	計画・最大	実績・最大	実績・平均	有効率 (%)	有収率 (%)	負荷率 (%)	料金 体系	家庭用 10m³ 料金/月 (円)	家庭用 20m³ 料金/月 (円)
23,150	22,695	16,148	546	552	393	83.6	81.0	71.2	口径別	1,540	3,080
4,756	2,877	1,545	897	800	430	100.0	100.0	53.7	口径別	1,345	2,495
23,500	18,221	13,205	1,048	984	712	74.9	73.2	72.5	併用	1,034	2,299
3,750	3,218	2,973	473	443	409	77.1	77.1	92.4	口径別	1,540	3,190
5,785	3,145	2,633	427	400	376	89.2	84.4	83.7	用途別	1,620	3,490
49,000	44,457	40,356	412	384	349	89.4	86.3	90.8	口径別	1,760	3,685
2,058	3,117	1,970	300	51,950	32,831	100.0	100.0	63.2	用途別	2,750	2,750
111,999	97,730	78,830	509	505	407	85.9	83.4	80.7	〔平均〕	1,656	2,998
57,600	49,989	46,288	427	386	357	85.7	84.3	92.6	口径別	1,322	2,862
13,400	10,069	9,499	469	369	348	85.0	85.0	94.3	用途別	1,749	3,509
6,330	5,461	3,499	1,033	1,000	641	74.7	48.6	64.1	単一	1,397	3,047
77,330	65,519	59,286	456	404	365	85.0	82.3	90.5	〔平均〕	1,489	3,139
21,700	20,279	18,375	454	436	395	80.1	77.0	90.6	口径別	1,782	2,568
34,800	27,167	21,499	690	570	451	85.2	83.6	79.1	用途別	862	1,972
37,500	32,762	25,227	710	613	472	78.9	78.6	77.0	口径別	1,320	2,585
12,000	9,395	8,389	571	501	447	68.4	68.4	89.3	口径別	828	1,763
14,600	12,432	10,236	1,028	909	748	81.0	77.6	82.3	用途別	1,320	2,860
3,750	3,937	2,800	493	524	373	77.6	77.6	71.1	併用	1,210	2,640
3,200	3,200	2,123	400	20,779	13,788	85.9	69.0	66.3	単一	2,292	4,584
3,440	3,172	2,551	447	8,030	6,457	67.6	47.9	80.4	併用	2,998	4,318
2,194	1,471	808	310	2,845	1,563	61.4	61.0	54.9	口径別	3,580	3,580
3,400	2,110	1,400	340	29,718	19,718	46.6	42.6	66.4	口径別	2,805	4,675
1,706	920	518	262	4,259	2,397	49.7	43.4	56.3	併用	3,300	3,300
138,290	116,845	93,926	593	618	497	79.0	76.6	80.4	〔平均〕	2,027	3,168
28,400	25,974	22,899	450	418	369	82.4	78.9	88.2	口径別	1,991	3,531
16,000	14,560	12,137	458	460	383	79.3	77.5	83.4	口径別	1,980	3,300
9,500	6,898	5,734	497	402	334	90.4	90.4	83.1	口径別	1,390	3,172
11,460	8,426	7,474	420	367	326	95.0	79.9	88.7	併用	1,683	3,388
5,700	3,682	3,099	518	426	358	82.6	81.2	84.2	口径別	2,728	4,246
6,300	5,889	4,830	467	413	339	79.7	79.3	82.0	口径別	1,633	3,184
2,000	1,858	1,545	397	413	343	79.3	79.3	83.2	口径別	2,387	3,729
4,000	3,504	3,195	421	414	378	72.5	72.5	91.2	口径別	1,760	3,080
83,360	70,791	60,913	454	417	359	83.3	79.7	86.0	〔平均〕	1,944	3,454
35,000	31,818	29,118	358	339	310	93.0	87.0	91.5	口径別	1,426	2,976
5,000	3,700	3,537	373	302	289	94.2	94.2	95.6	単一	1,959	3,785
4,500	3,901	3,162	437	387	313	82.5	82.5	81.1	口径別	1,870	3,861
4,740	3,187	2,627	736	550	453	86.7	84.7	82.4	口径別	1,507	2,937
2,490	1,828	1,540	383	318	268	100.0	100.0	84.2	口径別	1,854	3,537
2,910	2,428	2,036	420	384	322	83.0	83.0	83.9	口径別	1,730	3,230
54,640	46,862	42,020	386	349	313	91.7	87.4	89.7	〔平均〕	1,724	3,388
3,650	3,011	2,622	716	653	569	64.4	63.3	87.1	用途別	1,980	3,960
3,650	3,011	2,622	716	653	569	64.4	63.3	87.1	〔平均〕	1,980	3,960

12. 事業計画概要、給水人口、普及率、給水量及び料金(上水道)

地域振興局	番号	事業体名	最新事業計画					給水人口(人)		給水区域内人口(人)	給水普及率(%)	年間給水量(千m ³) (分水量を除く)		
			認可(届出)年月日				目標年次	計画	現在			年間給水量	有効水量	有収水量
松本	4	松本市(松本地区)	平成	27	03	27	R8	203,500	204,136	204,689	99.7	25,165	22,763	22,160
	19	松本市(波田地区)	平成	22	03	26	H30	16,600	15,520	15,571	99.7	1,561	1,519	1,483
	41	松本市(梓川地区)	平成	27	03	31	R7	16,610	14,400	14,400	100.0	1,742	1,464	1,382
	47	松本市(四賀地区)	平成	27	03	31	R7	5,040	4,150	4,196	98.9	556	418	377
	46	塩尻市	平成	29	03	14	R8	66,840	66,544	66,592	99.9	8,533	7,989	7,335
	89	安曇野市	平成	29	03	31	R12	96,600	92,315	93,028	99.2	12,175	9,669	9,617
	32	山形村	平成	20	04	30	H28	9,400	8,092	8,132	99.5	942	837	795
	計							414,590	405,157	406,608	99.6	50,674	44,659	43,149
北アルプス	9	大町市	令和	01	08	22	R5	24,100	23,434	23,434	100.0	3,918	2,709	2,627
	22	池田町	平成	01	04	24	H10	12,000	9,033	9,082	99.5	974	876	876
	74	松川村	平成	29	03	31	R12	10,000	9,533	9,533	100.0	1,009	888	886
	63	白馬村	平成	09	03	30	H18	9,900	8,276	8,317	99.5	1,263	1,263	1,263
	計							56,000	50,276	50,366	99.8	7,164	5,736	5,652
長野	57	長野県	平成	22	02	18	R1	200,700	181,332	188,036	96.4	22,288	19,284	19,258
	1	長野市	平成	30	02	22	R7	273,000	264,926	265,373	99.8	33,273	29,565	28,524
	10	須坂市	平成	26	11	12	R3	51,200	48,025	48,033	100.0	5,803	4,950	4,892
	26	千曲市	平成	29	03	31	R7	7,064	6,537	6,537	100.0	781	652	651
	15	小布施町	平成	06	03	29	H15	14,700	10,634	10,634	100.0	1,446	1,181	1,179
	87	高山村	平成	29	03	27	R12	7,340	6,405	6,405	100.0	700	700	700
	81	信濃町	平成	29	03	27	R7	8,400	7,329	7,353	99.7	1,212	931	931
	54	飯綱町(牟礼地区)	平成	20	03	10	H28	7,460	5,981	6,019	99.4	949	617	614
	75	飯綱町(三水地区)	平成	10	08	27	H19	6,000	4,013	4,016	99.9	474	394	369
	計							575,864	535,182	542,406	98.7	66,926	58,274	57,118
北信	2	中野市	平成	29	03	31	R12	43,300	40,370	41,414	97.5	6,487	5,385	5,171
	27	飯山市	平成	29	03	07	R8	21,000	18,335	18,652	98.3	2,896	1,999	1,999
	21	山ノ内町	平成	27	04	01	R8	11,970	9,693	9,693	100.0	1,524	1,172	1,139
	40	木島平村	平成	06	03	31	H16	5,500	3,890	3,935	98.9	496	414	404
	23	野沢温泉村	平成	05	11	15	H19	5,200	2,631	2,631	100.0	679	557	557
	計							86,970	74,919	76,325	98.2	12,082	9,527	9,270
全県	計							2,079,437	1,917,437	1,930,457	99.3	259,742	221,281	214,662

* 参考

地域振興局	番号	事業体名	年間分水量(千m ³)
佐久	13	軽井沢町	71
	50	立科町	115
松本	89	安曇野市	191
長野	57	長野県	69
全県	計		446

一日給水量(m ³) (分水量を含む)			一人一日給水量(リットル) (分水量を除く)			比率 (分水量を含む給水量)			水道料金(税込)		
計画・最大	実績・最大	実績・平均	計画・最大	実績・最大	実績・平均	有効率 (%)	有収率 (%)	負荷率 (%)	料金 体系	家庭用 10m ³ 料金/月 (円)	家庭用 20m ³ 料金/月 (円)
82,000	74,777	68,945	403	366	338	90.5	88.1	92.2	口径別	1,570	2,720
8,200	4,996	4,277	494	322	276	97.3	95.0	85.6	口径別	1,570	2,720
6,810	5,550	4,773	410	385	331	84.0	79.3	86.0	口径別	1,570	2,720
1,960	1,835	1,523	389	442	367	75.2	67.8	83.0	口径別	1,570	2,720
29,630	25,345	23,378	443	381	351	93.6	86.0	92.2	口径別	1,860	3,120
43,500	35,973	33,879	442	384	361	79.4	79.0	94.2	併用	1,568	3,348
3,700	2,910	2,581	394	360	319	88.9	84.4	88.7	併用	1,727	4,477
175,800	151,386	139,356	422	372	342	88.2	85.2	92.1	〔平均〕	1,634	3,118
12,600	11,657	10,734	523	497	458	69.1	67.0	92.1	併用	1,320	2,860
6,000	3,046	2,668	500	337	295	89.9	89.9	87.6	用途別	1,728	4,390
4,200	3,070	2,764	420	322	290	88.0	87.8	90.0	単一	1,650	3,630
26,900	11,042	3,460	2,717	1,334	418	100.0	100.0	31.3	併用	2,200	3,740
49,700	28,815	19,626	888	573	390	80.1	78.9	68.1	〔平均〕	1,725	3,655
85,300	66,121	61,252	425	364	337	86.5	86.4	92.6	口径別	1,413	3,313
110,000	100,067	91,159	403	378	344	88.9	85.7	91.1	口径別	1,881	3,630
21,800	19,712	15,899	426	410	331	85.3	84.3	80.7	口径別	1,550	3,300
2,680	2,475	2,140	379	379	327	83.5	83.4	86.5	口径別	1,413	3,313
8,400	4,578	3,962	571	431	373	81.7	81.5	86.5	口径別	1,380	3,110
3,624	4,122	1,918	494	644	299	100.0	100.0	46.5	口径別	1,550	2,780
6,750	5,718	3,321	804	780	453	76.8	76.8	58.1	口径別	1,430	3,080
3,470	2,869	2,600	465	480	435	65.0	64.7	90.6	口径別	1,375	3,135
2,700	1,639	1,299	450	408	324	83.1	77.8	79.3	口径別	1,375	3,135
244,724	207,301	183,550	425	387	343	87.1	85.4	88.5	〔平均〕	1,485	3,200
18,500	20,286	17,773	427	503	440	83.0	79.7	87.6	口径別	1,452	3,300
10,700	9,804	7,934	510	535	433	69.0	69.0	80.9	口径別	1,990	4,290
9,360	10,193	4,175	782	1,052	431	76.9	74.7	41.0	口径別	1,980	3,993
2,700	2,625	1,359	491	675	349	83.5	81.5	51.8	口径別	1,859	4,004
11,000	5,695	1,860	2,115	2,165	707	82.0	82.0	32.7	併用	1,139	2,158
52,260	48,603	33,101	601	649	442	78.9	76.7	68.1	〔平均〕	1,684	3,549
991,753	836,863	713,230	475	436	369	85.2	82.7	85.2	〔平均〕	1,743	3,281

13. 取水量、浄水量及び配水池容量等(上水道)

地域振興局	番号	事業体名	年間取水量(千m ³)											
			地表水			地下水						原水 受水	浄水 受水	計
			ダム	湖沼水	河川水 (表流水 (自流))	伏流水	浅井戸 水	浅井戸数 (本)	深井戸 水	深井戸数 (本)	湧水			
佐久	6	小諸市	0	0	0	0	0	0	2,865	10	2,969	0	2,624	8,458
	42	小海町	0	0	0	0	0	0	0	0	734	0	0	734
	13	軽井沢町	0	0	1,105	0	0	0	1,316	13	1,356	0	1,043	4,820
	90	御代田町	0	0	0	411	0	0	323	3	0	0	434	1,168
	50	立科町	0	0	0	0	0	0	0	0	1,463	0	0	1,463
	37	佐久水道企業団	0	0	0	0	1,653	2	4,012	28	7,221	0	2,607	15,493
	86	(株)ハヶ岳高原ロッジ	0	0	0	0	71	1	666	4	0	0	0	737
	計		0	0	1,105	411	1,724	3	9,182	58	13,743	0	6,708	32,873
上田	3	上田市	8,914	0	9,736	146	0	0	165	6	1,675	0	0	20,636
	53	東御市	0	0	0	0	0	0	2,797	19	570	0	100	3,467
	92	長和町	0	0	0	0	26	2	252	5	999	0	0	1,277
	計		8,914	0	9,736	146	26	2	3,214	30	3,244	0	100	25,380
諏訪	14	岡谷市	0	0	964	0	0	0	6,253	15	0	0	0	7,217
	5	諏訪市	0	0	0	0	0	0	4,823	7	3,416	0	0	8,239
	45	茅野市	0	0	0	0	0	0	5,157	22	5,822	0	0	10,979
	17	下諏訪町	0	0	3,096	0	0	0	9	1	1,520	0	0	4,625
	58	富士見町	0	0	1,402	0	0	0	1,461	8	2,318	0	0	5,181
	56	原村	0	0	0	0	0	0	1,022	7	0	0	0	1,022
	71	東洋観光事業(株)	0	0	0	0	0	0	1,254	3	0	0	0	1,254
	78	(株)蓼科ビレッジ	0	0	0	0	0	0	931	12	0	0	0	931
	79	(株)三井の森	0	0	0	0	0	0	295	5	0	0	0	295
	80	東急不動産(株)	0	0	263	0	0	0	0	0	108	0	0	371
	85	鹿島リゾート(株)	0	0	0	0	0	0	117	3	72	0	0	189
	計		0	0	5,725	0	0	0	21,322	83	13,256	0	0	40,303
上伊那	35	伊那市	0	0	770	23	0	0	446	6	1,667	0	6,889	9,795
	29	駒ヶ根市	0	0	1,961	40	0	0	0	2	0	0	2,526	4,527
	25	辰野町	0	0	258	797	0	0	1,239	8	0	0	81	2,375
	59	箕輪町	0	0	0	0	157	1	210	3	94	0	2,276	2,737
	66	飯島町	0	0	1,369	0	0	0	0	0	0	0	0	1,369
	64	南箕輪村	0	0	185	0	0	0	1	1	0	0	1,577	1,763
	88	中川村	0	0	231	0	0	0	336	7	0	0	0	567
	52	宮田村	0	0	175	53	314	1	192	6	0	0	481	1,215
	計		0	0	4,949	913	471	2	2,424	33	1,761	0	13,830	24,348
南信州	70	飯田市	6,970	0	5,799	0	0	0	0	0	0	0	0	12,769
	83	松川町	1,412	0	49	0	0	0	297	9	0	0	0	1,758
	76	高森町	0	0	798	0	0	0	364	3	0	0	0	1,162
	93	阿智村	0	0	1,128	62	0	0	2	2	0	0	0	1,192
	94	喬木村	0	0	194	37	0	0	376	4	0	0	0	607
	91	豊丘村	0	0	4	27	0	0	783	8	0	0	0	814
	計		8,382	0	7,972	126	0	0	1,822	26	0	0	0	18,302
木曽	20	木曽町	0	0	873	0	0	0	0	1	584	0	0	1,457
	計		0	0	873	0	0	0	0	1	584	0	0	1,457

年間浄水量(千m³)										配水池				
消毒のみ		緩速ろ過		急速ろ過		膜ろ過		計	うち高度浄水処理量(千m³)	配水池		配水塔		計
浄水量(千m³)	割合(%)	浄水量(千m³)	割合(%)	浄水量(千m³)	割合(%)	浄水量(千m³)	割合(%)	浄水量(千m³)		数(池)	有効容量(m³)	数(塔)	有効容量(m³)	有効容量(m³)
5,834	100.0	0	0.0	0	0.0	0	0.0	5,834	828	40	21,109	0	0	21,109
564	100.0	0	0.0	0	0.0	0	0.0	564	0	15	4,158	0	0	4,158
2,673	70.8	823	21.8	281	7.4	0	0.0	3,777	0	17	10,908	0	0	10,908
660	100.0	0	0.0	0	0.0	0	0.0	660	0	9	3,097	0	0	3,097
1,463	100.0	0	0.0	0	0.0	0	0.0	1,463	0	5	3,782	0	0	3,782
12,005	93.2	0	0.0	881	6.8	0	0.0	12,886	0	77	39,111	0	0	39,111
719	100.0	0	0.0	0	0.0	0	0.0	719	0	5	1,896	0	0	1,896
23,918	92.3	823	3.2	1,162	4.5	0	0.0	25,903	828	168	84,061	0	0	84,061
1,840	10.7	12,145	70.9	2,773	16.2	365	2.1	17,123	0	101	52,977	0	0	52,977
3,367	100.0	0	0.0	0	0.0	0	0.0	3,367	0	38	19,786	0	0	19,786
1,277	100.0	0	0.0	0	0.0	0	0.0	1,277	0	30	5,201	0	0	5,201
6,484	29.8	12,145	55.8	2,773	12.7	365	1.7	21,767	0	169	77,964	0	0	77,964
6,253	86.6	0	0.0	964	13.4	0	0.0	7,217	0	24	18,154	0	0	18,154
7,847	100.0	0	0.0	0	0.0	0	0.0	7,847	3,101	15	17,638	0	0	17,638
9,208	100.0	0	0.0	0	0.0	0	0.0	9,208	0	54	23,946	0	0	23,946
1,530	33.9	0	0.0	2,967	65.8	11	0.2	4,508	2,967	7	6,270	0	0	6,270
3,777	82.8	0	0.0	769	16.9	14	0.3	4,560	0	41	24,108	0	0	24,108
1,022	100.0	0	0.0	0	0.0	0	0.0	1,022	0	8	4,771	0	0	4,771
775	100.0	0	0.0	0	0.0	0	0.0	775	0	13	6,066	0	0	6,066
931	100.0	0	0.0	0	0.0	0	0.0	931	0	17	2,919	0	0	2,919
295	100.0	0	0.0	0	0.0	0	0.0	295	0	7	1,190	0	0	1,190
108	29.1	263	70.9	0	0.0	0	0.0	371	0	7	2,370	0	0	2,370
189	100.0	0	0.0	0	0.0	0	0.0	189	0	12	2,150	0	0	2,150
31,935	86.5	263	0.7	4,700	12.7	25	0.1	36,923	6,068	205	109,582	0	0	109,582
1,194	55.0	676	31.1	302	13.9	0	0.0	2,172	0	103	28,369	0	0	28,369
0	0.0	11	0.6	0	0.0	1,895	99.4	1,906	0	21	10,507	0	0	10,507
1,785	83.1	84	3.9	175	8.1	104	4.8	2,148	760	20	5,440	0	0	5,440
367	79.6	0	0.0	94	20.4	0	0.0	461	0	11	7,630	0	0	7,630
0	0.0	0	0.0	1,131	100.0	0	0.0	1,131	0	9	5,465	0	0	5,465
1	0.5	0	0.0	185	99.5	0	0.0	186	0	4	4,132	0	0	4,132
336	59.3	0	0.0	231	40.7	0	0.0	567	0	9	1,833	0	0	1,833
559	76.2	0	0.0	175	23.8	0	0.0	734	0	2	3,000	0	0	3,000
4,242	45.6	771	8.3	2,293	24.6	1,999	21.5	9,305	760	179	66,376	0	0	66,376
												0	0	
0	0.0	3,589	33.8	7,024	66.1	15	0.1	10,628	15	168	37,197	0	0	37,197
297	21.8	0	0.0	1,068	78.2	0	0.0	1,365	43	18	3,544	0	0	3,544
364	31.3	0	0.0	798	68.7	0	0.0	1,162	0	11	1,883	0	0	1,883
2	0.2	426	37.3	646	56.6	68	6.0	1,142	0	39	4,327	0	0	4,327
413	68.0	0	0.0	194	32.0	0	0.0	607	0	19	3,445	0	0	3,445
810	99.5	0	0.0	4	0.5	0	0.0	814	0	56	2,451	0	0	2,451
1,886	12.0	4,015	25.5	9,734	61.9	83	0.5	15,718	58	311	52,847	0	0	52,847
584	54.9	0	0.0	438	41.2	41	3.9	1,063	0	12	3,365	0	0	3,365
584	54.9	0	0.0	438	41.2	41	3.9	1,063	0	12	3,365	0	0	3,365

13. 取水量、浄水量及び配水池容量等(上水道)

地域振興局	番号	事業体名	年間取水量(千 ³ m)											
			地表水			地下水						原水 受水	浄水 受水	計
			ダム	湖沼水	河川水 (表流水 (自流))	伏流水	浅井戸 水	浅井戸数 (本)	深井戸 水	深井戸数 (本)	湧水			
松本	4	松本市(松本地区)	0	0	19	0	843	2	1,520	4	0	0	22,783	25,165
	19	松本市(波田地区)	0	0	2,150	0	0	0	0	0	0	0	0	2,150
	41	松本市(梓川地区)	0	0	926	0	0	0	1,085	8	165	0	0	2,176
	47	松本市(四賀地区)	70	0	0	212	0	0	0	0	367	0	0	649
	46	塩尻市	0	0	3,048	266	0	0	510	3	1,384	0	6,011	11,219
	89	安曇野市	0	0	0	0	0	0	12,366	31	0	0	0	12,366
	32	山形村	0	0	398	0	0	0	0	0	0	0	545	943
	計		70	0	6,541	478	843	2	15,481	46	1,916	0	29,339	54,668
北アルプス	9	大町市	0	0	0	0	0	0	15	6	7,794	0	0	7,809
	22	池田町	0	0	0	99	0	0	934	4	0	0	0	1,033
	74	松川村	0	0	0	0	0	0	1,009	5	0	0	0	1,009
	63	白馬村	0	0	490	0	0	0	1,795	5	593	0	0	2,878
	計		0	0	490	99	0	0	3,753	20	8,387	0	0	12,729
長野	57	長野県	0	0	12,502	0	10,500	15	0	0	0	0	0	23,002
	1	長野市	17,087	0	306	5,289	2,597	5	7,971	16	1,146	0	0	34,396
	10	須坂市	1,597	0	1,324	1,319	0	0	3,446	14	389	0	0	8,075
	26	千曲市	0	0	1,120	0	0	0	18	1	515	0	0	1,653
	15	小布施町	0	0	0	55	0	0	1,479	5	0	0	0	1,534
	87	高山村	0	0	590	0	0	0	469	6	354	0	0	1,413
	81	信濃町	0	0	52	26	0	0	299	9	836	0	0	1,213
	54	飯綱町(牟礼地区)	0	0	0	473	0	0	600	5	0	0	0	1,073
	75	飯綱町(三水地区)	0	0	379	21	0	0	148	4	0	0	0	548
	計		18,684	0	16,273	7,183	13,097	20	14,430	60	3,240	0	0	72,907
北信	2	中野市	0	0	1,717	239	1,749	4	3,226	10	0	0	0	6,931
	27	飯山市	0	0	0	0	0	0	2,320	11	576	0	0	2,896
	21	山ノ内町	0	0	896	0	0	0	123	2	1,030	0	0	2,049
	40	木島平村	0	0	0	0	0	0	19	2	477	0	0	496
	23	野沢温泉村	0	0	0	0	0	0	2	1	677	0	0	679
	計		0	0	2,613	239	1,749	4	5,690	26	2,760	0	0	13,051
全県	計	36,050	0	56,277	9,595	17,910	33	77,318	383	48,891	0	49,977	296,018	

年間浄水量(千m ³)										配水池				
消毒のみ		緩速ろ過		急速ろ過		膜ろ過		計	うち高 度浄水 処理量 (千m ³)	配水池		配水塔		計
浄水量 (千m ³)	割合 (%)	浄水量 (千m ³)	割合 (%)	浄水量 (千m ³)	割合 (%)	浄水量 (千m ³)	割合 (%)	浄水量 (千m ³)		数 (池)	有効容 量(m ³)	数 (塔)	有効容 量(m ³)	有効容 量(m ³)
2,363	99.2	0	0.0	0	0.0	19	0.8	2,382	0	81	65,733	0	0	65,733
0	0.0	7	0.3	2,132	99.3	8	0.4	2,147	0	9	6,153	0	0	6,153
1,137	53.0	0	0.0	950	44.3	58	2.7	2,145	58	36	7,969	0	0	7,969
0	0.0	0	0.0	0	0.0	557	100.0	557	585	40	3,426	0	0	3,426
519	10.0	266	5.1	4,102	78.8	321	6.2	5,208	0	31	30,796	0	0	30,796
12,366	100.0	0	0.0	0	0.0	0	0.0	12,366	0	56	42,852	0	0	42,852
0	0.0	398	100.0	0	0.0	0	0.0	398	0	5	2,241	0	0	2,241
16,385	65.0	671	2.7	7,184	28.5	963	3.8	25,203	643	258	159,170	0	0	159,170
7,809	100.0	0	0.0	0	0.0	0	0.0	7,809	0	30	10,888	0	0	10,888
1,033	100.0	0	0.0	0	0.0	0	0.0	1,033	0	6	4,128	0	0	4,128
1,009	100.0	0	0.0	0	0.0	0	0.0	1,009	0	3	3,050	0	0	3,050
2,388	83.0	0	0.0	490	17.0	0	0.0	2,878	0	14	12,902	0	0	12,902
12,239	96.2	0	0.0	490	3.8	0	0.0	12,729	0	53	30,968	0	0	30,968
10,491	46.6	0	0.0	12,004	53.4	0	0.0	22,495	0	60	52,647	0	0	52,647
16,116	47.9	406	1.2	16,416	48.8	719	2.1	33,657	2,928	438	116,818	1	502	117,320
3,136	42.7	1,758	23.9	2,454	33.4	0	0.0	7,348	0	26	25,000	0	0	25,000
315	30.7	692	67.5	18	1.8	0	0.0	1,025	0	16	1,047	0	0	1,047
402	26.2	0	0.0	1,132	73.8	0	0.0	1,534	0	3	16,800	0	0	16,800
544	47.7	0	0.0	597	52.3	0	0.0	1,141	0	19	3,443	0	0	3,443
1,162	95.8	51	4.2	0	0.0	0	0.0	1,213	0	18	4,343	0	0	4,343
463	47.1	0	0.0	519	52.9	0	0.0	982	0	22	3,964	0	0	3,964
0	0.0	0	0.0	474	100.0	0	0.0	474	0	6	2,125	0	0	2,125
32,629	46.7	2,907	4.2	33,614	48.1	719	1.0	69,869	2,928	608	226,187	1	502	226,689
4,975	71.8	0	0.0	1,956	28.2	0	0.0	6,931	0	34	15,056	0	0	15,056
2,896	100.0	0	0.0	0	0.0	0	0.0	2,896	0	41	12,112	0	0	12,112
856	56.1	0	0.0	426	27.9	243	15.9	1,525	243	26	6,438	0	0	6,438
496	100.0	0	0.0	0	0.0	0	0.0	496	0	6	2,400	0	0	2,400
679	100.0	0	0.0	0	0.0	0	0.0	679	0	7	5,497	0	0	5,497
9,902	79.0	0	0.0	2,382	19.0	243	1.9	12,527	243	114	41,503	0	0	41,503
140,204	60.7	21,595	9.3	64,770	28.0	4,438	1.9	231,007	11,528	2,077	852,023	1	502	852,525

14. 用途別有収水量(上水道)

地域振興局	番号	事業体名	用途別年間有収水量(千m ³)									
			専用栓								共用栓・公共栓	計
			家庭用		営業用	工場用	官公署・学校用	公衆浴場用	その他	計		
			一般	集合								
佐久	13	軽井沢町	2,070	0	1,233	0	152	0	21	3,476	0	3,476
	50	立科町	544	0	169	0	0	0	1	714	0	714
	86	(株)ハケ岳高原ロッジ	706	0	13	0	0	0	0	719	0	719
	計		3,320	0	1,415	0	152	0	22	4,909	0	4,909
上田	53	東御市	2,233	0	386	217	111	0	0	2,947	0	2,947
	92	長和町	381	0	64	10	22	16	127	620	0	620
	計		2,614	0	450	227	133	16	127	3,567	0	3,567
諏訪	5	諏訪市	3,644	208	896	467	331	129	883	6,558	0	6,558
	58	富士見町	1,171	0	277	1,232	132	0	88	2,900	0	2,900
	56	原村	648	0	59	15	71	0	0	793	0	793
	71	東洋観光事業(株)	535	0	0	0	0	0	0	535	0	535
	78	(株)蓼科ビレッジ	210	0	236	0	0	0	0	446	0	446
	85	鹿島リゾート(株)	82	0	0	0	0	0	0	82	0	82
	計		6,290	208	1,468	1,714	534	129	971	11,314	0	11,314
上伊那	59	箕輪町	1,788	0	168	122	99	0	2	2,179	0	2,179
	計		1,788	0	168	122	99	0	2	2,179	0	2,179
南信州	83	松川町	970	15	65	71	48	25	22	1,216	0	1,216
	計		970	15	65	71	48	25	22	1,216	0	1,216
木曽	20	木曽町	426	0	128	52	0	0	0	606	0	606
	計		426	0	128	52	0	0	0	606	0	606
松本	89	安曇野市	9,617	0	0	0	0	0	0	9,617	0	9,617
	32	山形村	668	0	83	0	44	0	0	795	0	795
	計		10,285	0	83	0	44	0	0	10,412	0	10,412
北アルプス	9	大町市	1,980	31	217	34	365	0	0	2,627	0	2,627
	22	池田町	766	0	45	21	43	0	1	876	0	876
	74	松川村	823	0	0	0	44	0	19	886	0	886
	63	白馬村	445	102	599	5	61	12	39	1,263	0	1,263
	計		4,014	133	861	60	513	12	59	5,652	0	5,652
長野												
	計		0	0	0	0	0	0	0	0	0	0
北信	23	野沢温泉村	414	0	0	0	57	0	86	557	0	557
	計		414	0	0	0	57	0	86	557	0	557
全県	計		30,121	356	4,638	2,246	1,580	182	1,289	40,412	0	40,412

15. 口径別有収水量(上水道)

地域振興局	番号	事業体名	口径別年間有収水量(千m ³)													
			13mm	16mm	20mm	25mm	30mm	40mm	50mm	75mm	100mm	125mm	150mm	200mm以上	その他	計
佐久	6	小諸市	2,973	0	455	294	0	362	221	306	0	79	86	0	0	4,776
	42	小海町	478	0	36	11	4	4	8	23	0	0	0	0	0	564
	90	御代田町	427	0	272	57	34	26	20	0	0	0	0	0	0	836
	37	佐久水道企業団	4,242	0	5,211	575	295	731	908	592	155	0	0	0	0	12,709
		計	8,120	0	5,974	937	333	1,123	1,157	921	155	79	86	0	0	18,885
上田	3	上田市	10,084	0	837	623	250	607	768	859	185	0	20	0	5	14,238
		計	10,084	0	837	623	250	607	768	859	185	0	20	0	5	14,238
諏訪	14	岡谷市	3,921	0	198	277	0	229	389	151	0	0	0	0	0	5,165
	45	茅野市	4,302	4,391	0	224	316	116	355	1,508	326	0	0	0	0	0
	17	下諏訪町	1,513	1,484	0	84	150	0	166	146	60	5	0	0	0	0
	79	㈱三井の森	68	0	50	2	4	12	14	6	24	0	0	0	0	180
	80	東急不動産㈱	0	0	66	2	3	5	26	36	20	0	0	0	0	158
		計	9,804	5,875	314	589	473	362	950	1,847	430	5	0	0	0	5,503
上伊那	35	伊那市	4,992	0	211	186	84	422	273	328	101	0	0	0	0	6,597
	29	駒ヶ根市	2,547	0	105	254	0	197	165	149	16	0	0	0	0	3,433
	25	辰野町	1,457	0	62	61	30	79	100	93	11	0	0	0	0	1,893
	66	飯島町	743	0	50	35	29	17	43	1	0	0	0	0	0	918
	64	南箕輪村	1,079	0	42	67	53	60	56	37	4	0	0	0	0	1,398
	88	中川村	388	0	7	8	14	24	6	0	0	0	0	0	0	447
	52	宮田村	690	0	42	27	19	37	23	7	0	0	0	0	0	845
		計	11,896	0	519	638	229	836	666	615	132	0	0	0	0	15,531
南信州	70	飯田市	7,240	0	500	382	0	550	336	235	6	0	0	0	0	9,249
	76	高森町	793	0	28	21	0	60	47	0	3	0	0	0	0	952
	93	阿智村	420	0	27	35	83	84	121	42	0	0	0	0	0	812
	94	喬木村	470	0	7	37	1	17	29	0	0	0	0	0	1	562
	91	豊丘村	520	9	18	24	11	35	0	0	0	0	0	0	0	617
		計	9,443	9	580	499	95	746	533	277	9	0	0	0	1	12,192
松本	4	松本市(松本地区)	16,041	0	1,528	981	414	845	1,085	850	401	0	15	0	0	22,160
	19	松本市(波田地区)	1,212	0	28	62	34	25	98	24	0	0	0	0	0	1,483
	41	松本市(梓川地区)	1,010	0	87	78	28	54	86	39	0	0	0	0	0	1,382
	47	松本市(四賀地区)	310	0	10	12	3	3	35	4	0	0	0	0	0	377
	46	塩尻市	5,046	0	503	219	152	259	470	338	330	0	0	0	18	7,335
		計	23,619	0	2,156	1,352	631	1,186	1,774	1,255	731	0	15	0	18	32,737
長野	57	長野県	9,247	0	6,021	740	306	1,006	1,034	669	141	0	27	0	67	19,258
	1	長野市	11,370	0	10,112	1,510	68	1,310	1,617	964	363	0	69	1,121	20	28,524
	10	須坂市	1,048	0	2,828	279	27	73	357	237	43	0	0	0	0	4,892
	26	千曲市	392	0	158	25	8	21	21	8	18	0	0	0	0	651
	15	小布施町	651	0	253	43	6	90	98	38	0	0	0	0	0	1,179
	87	高山村	427	0	114	20	24	49	59	7	0	0	0	0	0	700
	81	信濃町	599	0	90	52	20	35	82	53	0	0	0	0	0	931
	54	飯綱町(牟礼地区)	243	0	250	9	0	50	35	27	0	0	0	0	0	614
	75	飯綱町(三水地区)	198	0	121	14	0	3	15	18	0	0	0	0	0	369
		計	24,175	0	19,947	2,692	459	2,637	3,318	2,021	565	0	96	1,121	87	57,118
北信	2	中野市	2,875	0	537	226	0	357	238	239	699	0	0	0	0	5,171
	27	飯山市	1,018	0	496	120	35	64	197	66	3	0	0	0	0	1,999
	21	山ノ内町	673	0	87	121	0	80	144	34	0	0	0	0	0	1,139
	40	木島平村	296	0	15	35	5	10	38	5	0	0	0	0	0	404
		計	4,862	0	1,135	502	40	511	617	344	702	0	0	0	0	8,713
全県		計	102,003	5,884	31,462	7,832	2,510	8,008	9,783	8,139	2,909	84	217	1,121	111	164,917

地域振興局	番号	事業体名	導水管延長(m)	送水管延長(m)	配水管延長(m)			総延長(m)	うち 基幹管路延長(m)	管種別延長			
					配水本管	配水支管	計			鑄鉄管		ダクタイル鑄鉄管	
										延長(m)	割合(%)	延長(m)	割合(%)
佐久	6	小諸市	26,323	25,084	0	506,578	506,578	557,985	51,407	16,318	2.9	336,111	60.2
	42	小海町	1,860	15,155	64,124	0	64,124	81,139	81,139	1,860	2.3	70,518	86.9
	13	軽井沢町	9,325	7,940	0	282,580	282,580	299,845	17,265	17,579	5.9	39,570	13.2
	90	御代田町	1,116	5,280	0	79,529	79,529	85,925	6,396	0	0.0	45,961	53.5
	50	立科町	2,298	1,582	30,345	59,714	90,059	93,939	34,225	0	0.0	76,088	81.0
	37	佐久水道企業団	33,147	109,279	11,254	933,622	944,876	1,087,302	153,680	1,290	0.1	843,855	77.6
	66	㈱ハヶ岳高原ロッジ	2,185	980	410	37,479	37,889	41,054	3,575	0	0.0	1,915	4.7
		計	76,254	165,300	106,133	1,899,502	2,005,635	2,247,189	347,687	37,047	1.6	1,414,018	62.9
上田	3	上田市	31,502	56,613	0	945,319	945,319	1,033,434	88,115	7,794	0.8	877,254	84.9
	53	東御市	15,848	34,660	3,014	301,339	304,353	354,861	53,522	1,728	0.5	232,684	65.6
	92	長和町	8,943	46,324	148,452	0	148,452	203,719	203,719	0	0.0	53,639	26.3
		計	56,293	137,597	151,466	1,246,658	1,398,124	1,592,014	345,356	9,522	0.6	1,163,577	73.1
諏訪	14	岡谷市	273	22,192	3,121	328,330	331,451	353,916	25,586	1,423	0.4	148,180	41.9
	5	諏訪市	7,258	24,115	0	346,457	346,457	377,830	31,373	22,216	5.9	273,853	72.5
	45	茅野市	36,866	43,635	180,818	451,146	631,964	712,465	261,319	4,616	0.6	474,633	66.6
	17	下諏訪町	3,116	14,446	0	99,635	99,635	117,197	17,562	28,312	24.2	56,371	48.1
	58	富士見町	14,468	25,582	16,386	265,841	282,227	322,277	56,436	0	0.0	248,418	77.1
	56	原村	0	4,015	6	146,813	146,819	150,834	4,021	0	0.0	73,072	48.4
	71	東洋観光事業㈱	1,511	5,727	0	25,721	25,721	32,959	7,238	0	0.0	7,572	23.0
	78	㈱夢科ビレッジ	0	2,290	54,833	13,099	67,932	70,222	57,123	0	0.0	0	0.0
	79	㈱三井の森	1,356	7,845	0	42,359	42,359	51,560	9,201	0	0.0	10,317	20.0
	80	東急不動産㈱	3,800	1,747	0	40,525	40,525	46,072	5,547	3,674	8.0	23,483	51.0
	85	鹿島リゾート㈱	1,046	1,983	0	42,457	42,457	45,486	3,029	0	0.0	0	0.0
		計	69,694	153,577	255,164	1,802,383	2,057,547	2,280,818	478,435	60,241	2.6	1,315,899	57.7
上伊那	35	伊那市	9,454	57,867	0	553,278	553,278	620,599	67,321	7,128	1.1	218,591	35.2
	29	駒ヶ根市	9,195	14,574	0	339,194	339,194	362,963	23,769	0	0.0	181,130	49.9
	25	辰野町	8,914	4,412	1,007	190,537	191,544	204,870	14,333	0	0.0	155,233	75.8
	59	箕輪町	4,885	11,658	7,212	206,128	213,340	229,883	23,755	27,458	11.9	19,651	8

管種別延長															
鋼管		石綿セメント管		硬質塩化ビニル管		コンクリート管		鉛管		ポリエチレン管		ステンレス管		その他	
延長 (m)	割合 (%)	延長 (m)	割合 (%)	延長 (m)	割合 (%)	延長 (m)	割合 (%)	延長 (m)	割合 (%)	延長 (m)	割合 (%)	延長 (m)	割合 (%)	延長 (m)	割合 (%)
27,342	4.9	3,732	0.7	117,486	21.1	0	0.0	0	0.0	54,696	9.8	1,742	0.3	558	0.1
0	0.0	0	0.0	6,393	7.9	0	0.0	0	0.0	2,368	2.9	0	0.0	0	0.0
34	0.0	1,734	0.6	231,597	77.2	0	0.0	0	0.0	9,035	3.0	0	0.0	296	0.1
102	0.1	1,304	1.5	27,913	32.5	28	0.0	0	0.0	10,246	11.9	177	0.2	194	0.2
980	1.0	0	0.0	7,556	8.0	0	0.0	0	0.0	9,315	9.9	0	0.0	0	0.0
16,903	1.6	16,400	1.5	113,245	10.4	0	0.0	0	0.0	90,154	8.3	3,938	0.4	1,517	0.1
15,318	37.3	0	0.0	0	0.0	0	0.0	0	0.0	23,821	58.0	0	0.0	0	0.0
60,679	2.7	23,170	1.0	504,190	22.4	28	0.0	0	0.0	199,635	8.9	5,857	0.3	2,565	0.1
14,189	1.4	4,527	0.4	73,323	7.1	0	0.0	0	0.0	53,397	5.2	2,950	0.3	0	0.0
6,353	1.8	787	0.2	69,932	19.7	0	0.0	0	0.0	39,334	11.1	982	0.3	3,061	0.9
3,019	1.5	0	0.0	105,720	51.9	0	0.0	0	0.0	35,945	17.6	580	0.3	4,816	2.4
23,561	1.5	5,314	0.3	248,975	15.6	0	0.0	0	0.0	128,676	8.1	4,512	0.3	7,877	0.5
2,671	0.8	0	0.0	174,983	49.4	0	0.0	0	0.0	24,991	7.1	832	0.2	836	0.2
34,586	9.2	45	0.0	1,018	0.3	0	0.0	0	0.0	44,925	11.9	1,185	0.3	2	0.0
9,984	1.4	18,967	2.7	168,458	23.6	0	0.0	0	0.0	28,177	4.0	753	0.1	6,877	1.0
1,641	1.4	0	0.0	12,604	10.8	420	0.4	0	0.0	17,723	15.1	126	0.1	0	0.0
18,758	5.8	80	0.0	10,128	3.1	744	0.2	0	0.0	43,762	13.6	387	0.1	0	0.0
82	0.1	0	0.0	70,229	46.6	0	0.0	0	0.0	6,251	4.1	6	0.0	1,194	0.8
0	0.0	700	2.1	19,832	60.2	0	0.0	0	0.0	1,673	5.1	3,182	9.7	0	0.0
0	0.0	0	0.0	48,093	68.5	0	0.0	0	0.0	22,129	31.5	0	0.0	0	0.0
2,663	5.2	0	0.0	30,945	60.0	0	0.0	0	0.0	7,635	14.8	0	0.0	0	0.0
2,732	5.9	0	0.0	16,183	35.1	0	0.0	0	0.0	0	0.0	0	0.0	0	0.0
0	0.0	0	0.0	35,564	78.2	0	0.0	0	0.0	9,922	21.8	0	0.0	0	0.0
73,117	3.2	19,792	0.9	588,037	25.8	1,164	0.1	0	0.0	207,188	9.1	6,471	0.3	8,909	0.4
6,762	1.1	12,383	2.0	333,765	53.8	1,330	0.2	0	0.0	38,759	6.2	865	0.1	1,016	0.2
3,416	0.9	123	0.0	73,720	20.3	0	0.0	0	0.0	103,136	28.4	1,438	0.4	0	0.0
829	0.4	149	0.1	31,925	15.6	0	0.0	0	0.0	16,716	8.2	18	0.0	0	0.0
0	0.0	542	0.2	145,556	63.3	0	0.0	0	0.0	36,676	16.0	0	0.0	0	0.0
2,625	1.8	2,088	1.4	21,694	14.9	77	0.1	0	0.0	91,403	62.6	159	0.1	0	0.0
678	0.6	647	0.6	83,385	73.7	0	0.0	0	0.0	1,500	1.3	138	0.1	0	0.0
0	0.0	0	0.0	61,703	68.5	0	0.0	0	0.0	23,585	26.2	0	0.0	0	0.0
106	0.2	0	0.0	1,685	2.7	0	0.0	0	0.0	4,852	7.7	0	0.0	0	0.0
14,416	0.8	15,932	0.9	753,433	41.2	1,407	0.1	0	0.0	316,627	17.3	2,618	0.1	1,016	0.1
25,502	2.3	31	0.0	33,234	3.0	40	0.0	0	0.0	7,693	0.7	4,231	0.4	1,000	0.1
1,995	0.9	0	0.0	2,482	1.2	0	0.0	0	0.0	22,269	10.5	257	0.1	512	0.2
166	0.2	0	0.0	24,029	24.2	0	0.0	0	0.0	7,764	7.8	174	0.2	0	0.0
13,039	8.6	0	0.0	89,862	59.6	0	0.0	0	0.0	15,998	10.6	146	0.1	0	0.0
1,177	1.1	0	0.0	66,317	59.4	0	0.0	0	0.0	7,430	6.7	14	0.0	0	0.0
8,373	6.7	0	0.0	74,588	59.4	0	0.0	0	0.0	31,754	25.3	47	0.0	0	0.0
50,252	2.8	31	0.0	290,512	16.2	40	0.0	0	0.0	92,908	5.2	4,869	0.3	1,512	0.1
2,471	2.7	1,016	1.1	31,192	33.6	466	0.5	0	0.0	9,388	10.1	917	1.0	482	0.5
2,471	2.7	1,016	1.1	31,192	33.6	466	0.5	0	0.0	9,388	10.1	917	1.0	482	0.5

16. 管延長(上水道)

地域振興局	番号	事業体名	導水管延長(m)	送水管延長(m)	配水管延長(m)			総延長(m)	うち 基幹管路 延長(m)	管種別延長			
										铸铁管		ダクタイル铸铁管	
										延長(m)	割合(%)	延長(m)	割合(%)
松本	4	松本市(松本地区)	0	15,397	62,158	1,266,505	1,328,663	1,344,060	77,555	10,859	0.8	1,012,810	75.4
	19	松本市(波田地区)	11,346	3,326	0	118,304	118,304	132,976	14,672	0	0.0	53,250	40.0
	41	松本市(梓川地区)	18,650	25,164	0	185,084	185,084	228,898	43,814	0	0.0	136,753	59.7
	47	松本市(四賀地区)	6,200	17,798	0	87,109	87,109	111,107	23,998	0	0.0	54,623	49.2
	46	塩尻市	22,082	51,800	45,465	517,428	562,893	636,775	119,347	4,653	0.7	393,024	61.7
	89	安曇野市	11,823	76,558	0	1,131,763	1,131,763	1,220,144	88,381	0	0.0	561,160	46.0
	32	山形村	1,170	11,400	0	65,904	65,904	78,474	12,570	0	0.0	61,221	78.0
		計	71,271	201,443	107,623	3,372,097	3,479,720	3,752,434	380,337	15,512	0.4	2,272,841	60.6
北アルプス	9	大町市	16,408	43,224	0	300,662	300,662	360,294	59,632	31,431	8.7	255,072	70.8
	22	池田町	3,852	6,150	2,900	82,288	85,188	95,190	12,902	5,175	5.4	37,831	39.7
	74	松川村	1,718	0	3,364	122,952	126,316	128,034	5,082	0	0.0	49,340	38.5
	63	白馬村	195	23,422	0	179,107	179,107	202,724	23,617	0	0.0	53,217	26.3
		計	22,173	72,796	6,264	685,009	691,273	786,242	101,233	36,606	4.7	395,460	50.3
長野	57	長野県	6,954	138,204	19,768	1,300,078	1,319,846	1,465,004	164,926	393	0.0	1,174,403	80.2
	1	長野市	69,654	198,595	86,671	2,122,041	2,208,712	2,476,961	354,920	20,416	0.8	1,488,156	60.1
	10	須坂市	26,483	36,936	0	361,797	361,797	425,216	63,419	1,712	0.4	394,977	92.9
	26	千曲市	9,050	11,677	0	74,133	74,133	94,860	20,727	0	0.0	24,251	25.6
	15	小布施町	4,269	1,303	3,479	87,037	90,516	96,088	9,051	472	0.5	84,654	88.1
	87	高山村	12,383	6,960	0	66,961	66,961	86,304	19,343	0	0.0	31,935	37.0
	81	信濃町	4,801	6,163	2,429	224,194	226,623	237,587	13,393	0	0.0	72,917	30.7
	54	飯綱町(牟礼地区)	7,245	19,606	38,830	77,745	116,575	143,426	65,681	1,890	1.3	105,699	73.7
	75	飯綱町(三水地区)	4,352	1,287	22,933	60,295	83,228	88,867	28,572	0	0.0	58,223	65.5
		計	145,191	420,731	174,110	4,374,281	4,548,391	5,114,313	740,032	24,883	0.5	3,435,215	67.2
北信	2	中野市	13,256	31,775	0	306,604	306,604	351,635	45,031	0	0.0	276,753	78.7
	27	飯山市	31,547	44,692	2,004	289,412	291,416	367,655	78,243	130	0.0	107,421	29.2
	21	山ノ内町	10,239	10,011	0	84,389	84,389	104,639	20,250	0	0.0	28,640	27.4
	40	木島平村	5,546	1,373	0	58,547	58,547	65,466	6,919	335	0.5	8,686	13.3
	23	野沢温泉村	3,414	4,707	0	26,279	26,279	34,400	8,121	0	0.0	8,637	25.1
		計	64,002	92,558	2,004	765,231	767,235	923,795	158,564	465	0.1	430,137	46.6
全県		計	616,132	1,618,668	946,609	17,237,707	18,184,316	20,419,116	3,181,409	250,863	1.2	12,491,366	61.2

管種別延長															
鋼管		石綿セメント管		硬質塩化ビニル管		コンクリート管		鉛管		ポリエチレン管		ステンレス管		その他	
延長 (m)	割合 (%)	延長 (m)	割合 (%)	延長 (m)	割合 (%)	延長 (m)	割合 (%)	延長 (m)	割合 (%)	延長 (m)	割合 (%)	延長 (m)	割合 (%)	延長 (m)	割合 (%)
16,085	1.2	703	0.1	169,712	12.6	0	0.0	0	0.0	130,042	9.7	3,108	0.2	741	0.1
5,686	4.3	3,122	2.3	55,773	41.9	0	0.0	0	0.0	13,560	10.2	10	0.0	1,575	1.2
829	0.4	113	0.0	32,974	14.4	0	0.0	0	0.0	54,950	24.0	511	0.2	2,768	1.2
6,040	5.4	244	0.2	22,150	19.9	0	0.0	0	0.0	24,099	21.7	734	0.7	3,217	2.9
24,047	3.8	0	0.0	129,644	20.4	0	0.0	0	0.0	80,586	12.7	4,249	0.7	572	0.1
21,963	1.8	0	0.0	141,650	11.6	0	0.0	0	0.0	189,669	15.5	1,120	0.1	304,582	25.0
380	0.5	0	0.0	13,554	17.3	0	0.0	0	0.0	3,319	4.2	0	0.0	0	0.0
75,030	2.0	4,182	0.1	565,457	15.1	0	0.0	0	0.0	496,225	13.2	9,732	0.3	313,455	8.4
173	0.0	1,767	0.5	52,220	14.5	85	0.0	0	0.0	17,462	4.8	894	0.2	1,190	0.3
1,935	2.0	3,573	3.8	32,152	33.8	0	0.0	0	0.0	5,849	6.1	0	0.0	8,675	9.1
115	0.1	0	0.0	61,753	48.2	0	0.0	0	0.0	15,726	12.3	171	0.1	929	0.7
14,253	7.0	48	0.0	93,639	46.2	0	0.0	0	0.0	41,420	20.4	91	0.0	56	0.0
16,476	2.1	5,388	0.7	239,764	30.5	85	0.0	0	0.0	80,457	10.2	1,156	0.1	10,850	1.4
36,112	2.5	0	0.0	89,489	6.1	0	0.0	0	0.0	162,831	11.1	1,292	0.1	484	0.0
157,795	6.4	1,928	0.1	363,006	14.7	3,509	0.1	0	0.0	441,400	17.8	0	0.0	751	0.0
2,188	0.5	7,798	1.8	6,289	1.5	701	0.2	0	0.0	11,168	2.6	383	0.1	0	0.0
5,329	5.6	574	0.6	52,436	55.3	564	0.6	0	0.0	11,706	12.3	0	0.0	0	0.0
0	0.0	1,017	1.1	4,948	5.1	0	0.0	0	0.0	4,997	5.2	0	0.0	0	0.0
0	0.0	0	0.0	32,916	38.1	0	0.0	0	0.0	14,828	17.2	0	0.0	6,625	7.7
948	0.4	3,955	1.7	87,975	37.0	0	0.0	0	0.0	71,774	30.2	18	0.0	0	0.0
8,023	5.6	2,919	2.0	8,617	6.0	0	0.0	0	0.0	16,245	11.3	33	0.0	0	0.0
227	0.3	704	0.8	20,847	23.5	0	0.0	0	0.0	8,866	10.0	0	0.0	0	0.0
210,622	4.1	18,895	0.4	666,523	13.0	4,774	0.1	0	0.0	743,815	14.5	1,726	0.0	7,860	0.2
548	0.2	7,758	2.2	17,203	4.9	0	0.0	0	0.0	49,353	14.0	20	0.0	0	0.0
5,453	1.5	1,015	0.3	207,920	56.6	0	0.0	0	0.0	44,256	12.0	1,365	0.4	95	0.0
943	0.9	5,795	5.5	64,720	61.9	0	0.0	0	0.0	4,395	4.2	146	0.1	0	0.0
277	0.4	0	0.0	36,217	55.3	158	0.2	0	0.0	11,766	18.0	88	0.1	7,939	12.1
198	0.6	0	0.0	23,171	67.4	57	0.2	0	0.0	1,268	3.7	0	0.0	1,069	3.1
7,419	0.8	14,568	1.6	349,231	37.8	215	0.0	0	0.0	111,038	12.0	1,619	0.2	9,103	1.0
534,043	2.6	108,288	0.5	4,237,314	20.8	8,179	0.0	0	0.0	2,385,957	11.7	39,477	0.2	363,629	1.8

17. 耐震適合性のある管路延長(上水道)

地域振興局	番号	事業体名	管路全体															
			全延長 〔X〕 (m)	耐震適合性のある管〔Y〕				耐震適合性のある管路の管種別内訳										
				〔Y=A+B+C +D+E+F〕		うち耐震管〔Z〕 〔Z=A+C+E+F〕		ダクタイル鋳鉄管				鋼管		硬質塩化ビニル管		ポリエチレン管 (高密度)		
								耐震型継手を有する 〔A〕		K型継手を有するもののうちよい地盤に 布設されている〔B〕		耐震型継手を有する 〔C〕		RRロング継手を有する 〔D〕		耐震型継手を有する 〔E〕		
			延長 (m)	Y/X (%)	延長 (m)	Z/X (%)	延長 (m)	A/X (%)	延長 (m)	B/X (%)	延長 (m)	C/X (%)	延長 (m)	D/X (%)	延長 (m)	E/X (%)		
佐久	6	小諸市	557,985	125,029	22.4	61,377	11.0	10,122	1.8	63,106	11.3	0	0.0	546	0.1	51,255	9.2	
	42	小海町	81,139	0	0.0	0	0.0	0	0.0	0	0.0	0	0.0	0	0.0	0	0.0	
	13	軽井沢町	299,845	81,348	27.1	6,389	2.1	1,772	0.6	37,798	12.6	0	0.0	37,161	12.4	4,617	1.5	
	90	御代田町	85,925	9,512	11.1	9,512	11.1	0	0.0	0	0.0	0	0.0	0	0.0	9,512	11.1	
	50	立科町	93,939	19,356	20.6	642	0.7	93	0.1	18,714	19.9	125	0.1	0	0.0	424	0.5	
	37	佐久水道企業団	1,087,302	348,917	32.1	120,791	11.1	65,588	6.0	228,126	21.0	16,082	1.5	0	0.0	35,183	3.2	
	86	㈱ハケ岳高原ロッジ	41,054	6,422		6,050	14.7	1,543	3.8	372	0.9	0	0.0	0	0.0	4,507	11.0	
		計	2,247,189	590,584	26.3	204,761	9.1	79,118	3.5	348,116	15.5	16,207	0.7	37,707	1.7	105,498	4.7	
上田	3	上田市	1,033,434	296,300	28.7	110,362	10.7	51,348	5.0	185,938	18.0	5,291	0.5	0	0.0	50,773	4.9	
	53	東御市	354,861	42,997	12.1	2,074	0.6	384	0.1	40,923	11.5	0	0.0	0	0.0	1,690	0.5	
	92	長和町	203,719	26,846	13.2	26,846	13.2	0	0.0	0	0.0	0	0.0	0	0.0	26,846	13.2	
		計	1,592,014	366,143	23.0	139,282	8.7	51,732	3.2	226,861	14.2	5,291	0.3	0	0.0	79,309	5.0	
諏訪	14	岡谷市	353,916	68,381	19.3	46,391	13.1	19,787	5.6	21,990	6.2	781	0.2	0	0.0	24,991	7.1	
	5	諏訪市	377,830	86,519	22.9	40,275	10.7	14,412	3.8	46,244	12.2	0	0.0	0	0.0	25,863	6.8	
	45	茅野市	712,465	193,374	27.1	53,928	7.6	43,384	6.1	139,446	19.6	2,466	0.3	0	0.0	7,750	1.1	
	17	下諏訪町	117,197	19,970	17.0	18,844	16.1	0	0.0	211	0.2	1,115	1.0	915	0.8	17,723	15.1	
	58	富士見町	322,277	85,167	26.4	60,414	18.7	6,019	1.9	24,753	7.7	17,338	5.4	0	0.0	36,670	11.4	
	56	原村	150,834	17,753	11.8	17,753	11.8	11,502	7.6	0	0.0	0	0.0	0	0.0	6,251	4.1	
	71	東洋観光事業㈱	32,959	10,275	31.2	10,275	31.2	7,572	23.0	0	0.0	0	0.0	0	0.0	1,078	3.3	
	78	㈱蓼科ビレッジ	70,222	0	0.0	0	0.0	0	0.0	0	0.0	0	0.0	0	0.0	0	0.0	
	79	㈱三井の森	51,560	7,635	14.8	7,635	14.8	0	0.0	0	0.0	0	0.0	0	0.0	7,635	14.8	
	80	東急不動産㈱	46,072	3,028	6.6	2,732	5.9	0	0.0	296	0.6	2,732	5.9	0	0.0	0	0.0	
	85	鹿島リゾート㈱	45,486	9,922	21.8	9,922	21.8	0	0.0	0	0.0	0	0.0	0	0.0	9,922	21.8	
		計	2,280,818	502,024	22.0	268,169	11.8	102,676	4.5	232,940	10.2	24,432	1.1	915	0.0	137,883	6.0	
上伊那	35	伊那市	620,599	244,292	39.4	61,301	9.9	22,581	3.6	182,991	29.5	0	0.0	0	0.0	38,720	6.2	
	29	駒ヶ根市	362,963	103,199	28.4	77,711	21.4	22,998	6.3	25,488	7.0	112	0.0	0	0.0	53,370	14.7	
	25	辰野町	204,870	49,033	23.9	17,857	8.7	1,967	1.0	31,176	15.2	0	0.0	0	0.0	15,872	7.7	
	59	箕輪町	229,883	40,709	17.7	36,231	15.8	2,209	1.0	2,962	1.3	0	0.0	1,516	0.7	34,022	14.8	
	66	飯島町	145,970	117,146	80.3	89,645	61.4	423	0.3	27,501	18.8	0	0.0	0	0.0	89,222	61.1	
	64	南箕輪村	113,156	1,500	1.3	1,500	1.3	0	0.0	0	0.0	0	0.0	0	0.0	1,500	1.3	
	88	中川村	90,105	23,490	26.1	23,490	26.1	0	0.0	0	0.0	0	0.0	0	0.0	23,490	26.1	
	52	宮田村	63,382	1,427	2.3	1,427	2.3	898	1.4	0	0.0	0	0.0	0	0.0	529	0.8	
		計	1,830,928	580,796	31.7	309,162	16.9	51,076	2.8	270,118	14.8	112	0.0	1,516	0.1	256,725	14.0	
南信州	70	飯田市	1,098,711	375,861	34.2	105,881	9.6	94,760	8.6	269,980	24.6	1,914	0.2	0	0.0	4,976	0.5	
	83	松川町	212,411	62,987	29.7	1,511	0.7	1,511	0.7	61,476	28.9	0	0.0	0	0.0	0	0.0	
	76	高森町	99,385	4,999	5.0	4,698	4.7	1,782	1.8	301	0.3	0	0.0	0	0.0	2,848	2.9	
	93	阿智村	150,748	13,308	8.8	13,308	8.8	0	0.0	0	0.0	755	0.5	0	0.0	12,553	8.3	
	94	喬木村	111,616	11,624	10.4	14	0.0	0	0.0	0	0.0	0	0.0	11,610	10.4	0	0.0	
	91	豊丘村	125,561	38,395	30.6	38,395	30.6	0	0.0	0	0.0	6,641	5.3	0	0.0	31,754	25.3	
		計	1,798,432	507,174	28.2	163,807	9.1	98,053	5.5	331,757	18.4	9,310	0.5	11,610	0.6	52,131	2.9	
木曽	20	木曽町	92,951	3,040	3.3	3,040	3.3	3,040	3.3	0	0.0	0	0.0	0	0.0	0	0.0	
		計	92,951	3,040	3.3	3,040	3.3	3,040	3.3	0	0.0	0	0.0	0	0.0	0	0.0	

		基幹管路																
		全延長 [X'] (m)		耐震適合性のある管[Y']				耐震適合性のある管路の管種別内訳										
耐震型継手を有する [F]								ダクタイル鋳鉄管				鋼管		硬質塩化ビニル管		ポリエチレン管 (高密度)		ステンレス管
				[Y'=A'+B'+C'+D'+E'+F']		うち耐震管[Z'] [Z'=A'+C'+E'+F']		耐震型継手を有する [A']		K型継手を有するもののうちよい地盤に布設されている [B']		耐震型継手を有する [C']		RRロング継手を有する [D']		耐震型継手を有する [E']		耐震型継手を有する [F']
延長 (m)	F/X (%)	延長 (m)	Y'/X' (%)	延長 (m)	Z'/X' (%)	延長 (m)	A'/X' (%)	延長 (m)	B'/X' (%)	延長 (m)	C'/X' (%)	延長 (m)	D'/X' (%)	延長 (m)	E'/X' (%)	延長 (m)	F'/X' (%)	
0	0.0	51,407	17,912	34.8	8,989	17.5	6,118	11.9	8,923	17.4	0	0.0	0	0.0	2,871	5.6	0	0.0
0	0.0	81,139	0	0.0	0	0.0	0	0.0	0	0.0	0	0.0	0	0.0	0	0.0	0	0.0
0	0.0	17,265	9,493	55.0	717	4.2	717	4.2	8,776	50.8	0	0.0	0	0.0	0	0.0	0	0.0
0	0.0	6,396	863	13.5	863	13.5	0	0.0	0	0.0	0	0.0	0	0.0	863	13.5	0	0.0
0	0.0	34,225	12,280	35.9	147	0.4	93	0.3	12,133	35.5	54	0.2	0	0.0	0	0.0	0	0.0
3,938	0.4	153,680	54,689	35.6	23,742	15.4	13,892	9.0	30,947	20.1	4,716	3.1	0	0.0	5,023	3.3	111	0.1
0	0.0	3,575	1,462	40.9	1,090	30.5	0	0.0	372	10.4	0	0.0	0	0.0	1,090	30.5	0	0.0
3,938	0.2	347,687	96,699	27.8	35,548	10.2	20,820	6.0	61,151	17.6	4,770	1.4	0	0.0	9,847	2.8	111	0.0
2,950	0.3	88,115	35,375	40.1	25,388	28.8	13,331	15.1	9,987	11.3	5,291	6.0	0	0.0	6,581	7.5	185	0.2
0	0.0	53,522	12,433	23.2	526	1.0	179	0.3	11,907	22.2	0	0.0	0	0.0	347	0.6	0	0.0
0	0.0	203,719	26,846	13.2	26,846	13.2	0	0.0	0	0.0	0	0.0	0	0.0	26,846	13.2	0	0.0
2,950	0.2	345,356	74,654	21.6	52,760	15.3	13,510	3.9	21,894	6.3	5,291	1.5	0	0.0	33,774	9.8	185	0.1
832	0.2	25,586	6,873	26.9	5,716	22.3	5,645	22.1	1,157	4.5	24	0.1	0	0.0	0	0.0	47	0.2
0	0.0	31,373	4,885	15.6	3,697	11.8	1,236	3.9	1,188	3.8	0	0.0	0	0.0	2,461	7.8	0	0.0
328	0.0	261,319	98,936	37.9	43,396	16.6	33,347	12.8	55,540	21.3	2,466	0.9	0	0.0	7,255	2.8	328	0.1
6	0.0	17,562	4,022	22.9	2,896	16.5	0	0.0	211	1.2	1,115	6.3	915	5.2	1,781	10.1	0	0.0
387	0.1	56,436	37,050	65.6	17,705	31.4	4,709	8.3	19,345	34.3	8,914	15.8	0	0.0	3,948	7.0	134	0.2
0	0.0	4,021	1,244	30.9	1,244	30.9	1,244	30.9	0	0.0	0	0.0	0	0.0	0	0.0	0	0.0
1,625	4.9	7,238	5,234	72.3	5,234	72.3	4,156	57.4	0	0.0	0	0.0	0	0.0	1,078	14.9	0	0.0
0	0.0	57,123	0	0.0	0	0.0	0	0.0	0	0.0	0	0.0	0	0.0	0	0.0	0	0.0
0	0.0	9,201	0	0.0	0	0.0	0	0.0	0	0.0	0	0.0	0	0.0	0	0.0	0	0.0
0	0.0	5,547	2,818	50.8	2,732	49.3	0	0.0	86	1.6	2,732	49.3	0	0.0	0	0.0	0	0.0
0	0.0	3,029	0	0.0	0	0.0	0	0.0	0	0.0	0	0.0	0	0.0	0	0.0	0	0.0
3,178	0.1	478,435	161,062	33.7	82,620	17.3	50,337	10.5	77,527	16.2	15,251	3.2	915	0.2	16,523	3.5	509	0.1
0	0.0	67,321	41,372	61.5	8,470	12.6	6,308	9.4	32,902	48.9	0	0.0	0	0.0	2,162	3.2	0	0.0
1,231	0.3	23,769	11,036	46.4	6,811	28.7	4,894	20.6	4,225	17.8	0	0.0	0	0.0	1,506	6.3	411	1.7
18	0.0	14,333	4,822	33.6	3,209	22.4	120	0.8	1,613	11.3	0	0.0	0	0.0	3,071	21.4	18	0.1
0	0.0	23,755	10,867	45.7	7,569	31.9	1,865	7.9	2,962	12.5	0	0.0	336	1.4	5,704	24.0	0	0.0
0	0.0	19,844	18,446	93.0	9,935	50.1	423	2.1	8,511	42.9	0	0.0	0	0.0	9,512	47.9	0	0.0
0	0.0	6,975	0	0.0	0	0.0	0	0.0	0	0.0	0	0.0	0	0.0	0	0.0	0	0.0
0	0.0	11,122	1,332	12.0	1,332	12.0	0	0.0	0	0.0	0	0.0	0	0.0	1,332	12.0	0	0.0
0	0.0	5,699	118	2.1	118	2.1	0	0.0	0	0.0	0	0.0	0	0.0	118	2.1	0	0.0
1,249	0.1	172,818	87,993	50.9	37,444	21.7	13,610	7.9	50,213	29.1	0	0.0	336	0.2	23,405	13.5	429	0.2
4,231	0.4	205,518	69,172	33.7	17,379	8.5	14,631	7.1	51,793	25.2	1,533	0.7	0	0.0	0	0.0	1,215	0.6
0	0.0	46,262	9,832	21.3	52	0.1	52	0.1	9,780	21.1	0	0.0	0	0.0	0	0.0	0	0.0
68	0.1	9,538	749	7.9	692	7.3	0	0.0	57	0.6	0	0.0	0	0.0	658	6.9	34	0.4
0	0.0	28,937	1,782	6.2	1,782	6.2	0	0.0	0	0.0	352	1.2	0	0.0	1,430	4.9	0	0.0
14	0.0	33,094	11,610	35.1	0	0.0	0	0.0	0	0.0	0	0.0	11,610	35.1	0	0.0	0	0.0
0	0.0	125,561	38,395	30.6	38,395	30.6	0	0.0	0	0.0	6,641	5.3	0	0.0	31,754	25.3	0	0.0
4,313	0.2	448,910	131,540	29.3	58,300	13.0	14,683	3.3	61,630	13.7	8,526	1.9	11,610	2.6	33,842	7.5	1,249	0.3
0	0.0	8,037	0	0.0	0	0.0	0	0.0	0	0.0	0	0.0	0	0.0	0	0.0	0	0.0
0	0.0	8,037	0	0.0	0	0.0	0	0.0	0	0.0	0	0.0	0	0.0	0	0.0	0	0.0

17. 耐震適合性のある管路延長(上水道)

地域振興局	番号	事業体名	管路全体														
			全延長 〔X〕 (m)	耐震適合性のある管〔Y〕				耐震適合性のある管路の管種別内訳									
				〔Y=A+B+C +D+E+F〕		うち耐震管〔Z〕 〔Z=A+C+E+F〕		ダクタイル鋳鉄管				鋼管		硬質塩化ビニル管		ポリエチレン管 (高密度)	
				延長 (m)	Y/X (%)	延長 (m)	Z/X (%)	耐震型継手を有する 〔A〕	K型継手を有するもののうちよい地盤に布設されている 〔B〕	延長 (m)	B/X (%)	耐震型継手を有する 〔C〕	RRロング継手を有する 〔D〕	延長 (m)	D/X (%)	耐震型継手を有する 〔E〕	E/X (%)
松本	4	松本市(松本地区)	1,344,060	268,809	20.0	161,825	12.0	13,703	1.0	106,984	8.0	16,085	1.2	0	0.0	128,929	9.6
	19	松本市(波田地区)	132,976	64,268	48.3	19,474	14.6	1,896	1.4	44,794	33.7	5,376	4.0	0	0.0	12,202	9.2
	41	松本市(梓川地区)	228,898	150,183	65.6	56,036	24.5	15,168	6.6	94,147	41.1	829	0.4	0	0.0	39,528	17.3
	47	松本市(四賀地区)	111,107	32,372	29.1	26,788	24.1	2,530	2.3	5,584	5.0	6,040	5.4	0	0.0	17,484	15.7
	46	塩尻市	636,775	332,562	52.2	64,782	10.2	8,936	1.4	267,780	42.1	0	0.0	0	0.0	55,605	8.7
	89	安曇野市	1,220,144	701,347	57.5	150,500	12.3	43,282	3.5	512,232	42.0	21,963	1.8	38,615	3.2	84,135	6.9
	32	山形村	78,474	16,559	21.1	3,123	4.0	0	0.0	13,436	17.1	0	0.0	0	0.0	3,123	4.0
		計	3,752,434	1,566,100	41.7	482,528	12.9	85,515	2.3	1,044,957	27.8	50,293	1.3	38,615	1.0	341,006	9.1
北アルプス	9	大町市	360,294	29,135	8.1	29,135	8.1	16,484	4.6	0	0.0	0	0.0	0	0.0	12,651	3.5
	22	池田町	95,190	11,610	12.2	11,610	12.2	6,633	7.0	0	0.0	83	0.1	0	0.0	4,894	5.1
	74	松川村	128,034	27,175	21.2	2,921	2.3	200	0.2	24,254	18.9	115	0.1	0	0.0	2,606	2.0
	63	白馬村	202,724	56,652	27.9	56,652	27.9	4,850	2.4	0	0.0	13,179	6.5	0	0.0	38,588	19.0
		計	786,242	124,572	15.8	100,318	12.8	28,167	3.6	24,254	3.1	13,377	1.7	0	0.0	58,739	7.5
長野	57	長野県	1,465,004	1,354,131	92.4	303,703	20.7	111,382	7.6	1,050,428	71.7	36,112	2.5	0	0.0	154,917	10.6
	1	長野市	2,476,961	395,017	15.9	395,017	15.9	171,930	6.9	0	0.0	73,658	3.0	0	0.0	149,429	6.0
	10	須坂市	425,216	26,401	6.2	9,873	2.3	7,160	1.7	16,528	3.9	2,188	0.5	0	0.0	142	0.0
	26	千曲市	94,860	37,407	39.4	30,546	32.2	15,947	16.8	2,741	2.9	5,229	5.5	4,120	4.3	9,370	9.9
	15	小布施町	96,088	4,997	5.2	4,997	5.2	0	0.0	0	0.0	0	0.0	0	0.0	4,997	5.2
	87	高山村	86,304	3,085	3.6	2,869	3.3	0	0.0	216	0.3	0	0.0	0	0.0	2,869	3.3
	81	信濃町	237,587	28,318	11.9	28,318	11.9	0	0.0	0	0.0	5	0.0	0	0.0	28,313	11.9
	54	飯綱町(牟礼地区)	143,426	33,076	23.1	18,630	13.0	645	0.4	14,446	10.1	7,285	5.1	0	0.0	10,667	7.4
	75	飯綱町(三水地区)	88,867	46,661	52.5	8,075	9.1	2	0.0	38,586	43.4	25	0.0	0	0.0	8,048	9.1
		計	5,114,313	1,929,093	37.7	802,028	15.7	307,066	6.0	1,122,945	22.0	124,502	2.4	4,120	0.1	368,752	7.2
北信	2	中野市	351,635	37,451	10.7	33,749	9.6	5,202	1.5	0	0.0	0	0.0	3,702	1.1	28,547	8.1
	27	飯山市	367,655	8,739	2.4	8,739	2.4	3,639	1.0	0	0.0	0	0.0	0	0.0	5,100	1.4
	21	山ノ内町	104,639	146	0.1	146	0.1	0	0.0	0	0.0	0	0.0	0	0.0	0	0.0
	40	木島平村	65,466	5,231	8.0	1,857	2.8	806	1.2	1,598	2.4	277	0.4	1,776	2.7	686	1.0
	23	野沢温泉村	34,400	0	0.0	0	0.0	0	0.0	0	0.0	0	0.0	0	0.0	0	0.0
		計	923,795	51,567	5.6	44,491	4.8	9,647	1.0	1,598	0.2	277	0.0	5,478	0.6	34,333	3.7
全県		計	20,419,116	6,221,093	30.5	2,517,586	12.3	816,090	4.0	3,603,546	17.6	243,801	1.2	99,961	0.5	1,434,376	7.0

基幹管路																		
ステンレス管		全延長 〔X'〕 (m)	耐震適合性のある管〔Y'〕				耐震適合性のある管路の管種別内訳											
			〔Y'=A'+B'+C'+D'+E'+F'〕				ダクタイル鋳鉄管				鋼管		硬質塩化ビニル管		ポリエチレン管 (高密度)		ステンレス管	
			〔Z'=A'+C'+E'+F'〕		うち耐震管〔Z'〕 〔Z'=A'+C'+E'+F'〕		耐震型継手を有する 〔A'〕		K型継手を有するもののうちよい地盤に 布設されている 〔B'〕		耐震型継手を有する 〔C'〕		RRロング継手を有する 〔D'〕		耐震型継手を有する 〔E'〕		耐震型継手を有する 〔F'〕	
延長 (m)	F/X (%)		延長 (m)	Y'/X' (%)	延長 (m)	Z'/X' (%)	延長 (m)	A'/X' (%)	延長 (m)	B'/X' (%)	延長 (m)	C'/X' (%)	延長 (m)	D'/X' (%)	延長 (m)	E'/X' (%)	延長 (m)	F'/X' (%)
3,108	0.2	77,555	19,092	24.6	5,559	7.2	3,882	5.0	13,533	17.4	1,488	1.9	0	0.0	0	0.0	189	0.2
0	0.0	14,672	7,884	53.7	7,272	49.6	1,896	12.9	612	4.2	5,376	36.6	0	0.0	0	0.0	0	0.0
511	0.2	43,814	23,635	53.9	16,566	37.8	14,264	32.6	7,069	16.1	65	0.1	0	0.0	2,070	4.7	167	0.4
734	0.7	23,998	13,738	57.2	12,530	52.2	2,200	9.2	1,208	5.0	3,690	15.4	0	0.0	6,182	25.8	458	1.9
241	0.0	119,347	69,882	58.6	43,687	36.6	5,549	4.6	26,195	21.9	0	0.0	0	0.0	38,138	32.0	0	0.0
1,120	0.1	88,381	66,875	75.7	46,757	52.9	23,788	26.9	20,118	22.8	14,092	15.9	0	0.0	8,868	10.0	9	0.0
0	0.0	12,570	6,241	49.6	0	0.0	0	0.0	6,241	49.6	0	0.0	0	0.0	0	0.0	0	0.0
5,714	0.2	380,337	207,347	54.5	132,371	34.8	51,579	13.6	74,976	19.7	24,711	6.5	0	0.0	55,258	14.5	823	0.2
0	0.0	59,632	8,509	14.3	8,509	14.3	7,826	13.1	0	0.0	0	0.0	0	0.0	683	1.1	0	0.0
0	0.0	12,902	9,036	70.0	9,036	70.0	6,633	51.4	0	0.0	83	0.6	0	0.0	2,320	18.0	0	0.0
0	0.0	5,082	5,079	99.9	200	3.9	200	3.9	4,879	96.0	0	0.0	0	0.0	0	0.0	0	0.0
35	0.0	23,617	13,808	58.5	13,808	58.5	157	0.7	0	0.0	13,179	55.8	0	0.0	472	2.0	0	0.0
35	0.0	101,233	36,432	36.0	31,553	31.2	14,816	14.6	4,879	4.8	13,262	13.1	0	0.0	3,475	3.4	0	0.0
1,292	0.1	164,926	155,226	94.1	66,706	40.4	32,337	19.6	88,520	53.7	33,623	20.4	0	0.0	170	0.1	576	0.3
0	0.0	354,920	153,395	43.2	153,395	43.2	55,494	15.6	0	0.0	46,030	13.0	0	0.0	51,871	14.6	0	0.0
383	0.1	63,419	4,809	7.6	1,910	3.0	873	1.4	2,899	4.6	750	1.2	0	0.0	131	0.2	156	0.2
0	0.0	20,727	15,432	74.5	8,571	41.4	0	0.0	2,741	13.2	5,005	24.1	4,120	19.9	3,566	17.2	0	0.0
0	0.0	9,051	0	0.0	0	0.0	0	0.0	0	0.0	0	0.0	0	0.0	0	0.0	0	0.0
0	0.0	19,343	1,080	5.6	1,080	5.6	0	0.0	0	0.0	0	0.0	0	0.0	1,080	5.6	0	0.0
0	0.0	13,393	1,234	9.2	1,234	9.2	0	0.0	0	0.0	5	0.0	0	0.0	1,229	9.2	0	0.0
33	0.0	65,681	19,327	29.4	12,420	18.9	631	1.0	6,907	10.5	7,275	11.1	0	0.0	4,481	6.8	33	0.1
0	0.0	28,572	13,004	45.5	1,921	6.7	0	0.0	11,083	38.8	25	0.1	0	0.0	1,896	6.6	0	0.0
1,708	0.0	740,032	363,507	49.1	247,237	33.4	89,335	12.1	112,150	15.2	92,713	12.5	4,120	0.6	64,424	8.7	765	0.1
0	0.0	45,031	4,241	9.4	4,241	9.4	0	0.0	0	0.0	0	0.0	0	0.0	4,241	9.4	0	0.0
0	0.0	78,243	8,586	11.0	8,586	11.0	3,486	4.5	0	0.0	0	0.0	0	0.0	5,100	6.5	0	0.0
146	0.1	20,250	26	0.1	26	0.1	0	0.0	0	0.0	0	0.0	0	0.0	0	0.0	26	0.1
88	0.1	6,919	2,678	38.7	686	9.9	0	0.0	268	3.9	0	0.0	1,724	24.9	686	9.9	0	0.0
0	0.0	8,121	0	0.0	0	0.0	0	0.0	0	0.0	0	0.0	0	0.0	0	0.0	0	0.0
234	0.0	158,564	15,531	9.8	13,539	8.5	3,486	2.2	268	0.2	0	0.0	1,724	1.1	10,027	6.3	26	0.0
23,319	0.1	3,181,409	1,174,765	36.9	691,372	21.7	272,176	8.6	464,688	14.6	164,524	5.2	18,705	0.6	250,575	7.9	4,097	0.1

18. 管路の経年化状況(上水道)

地域振興局	番号	事業体名	総管路 延長(m)	40年以上経過		20～39年経過		19年以下経過		敷設替えに伴う敷設	
				延長(m)	割合(%)	延長(m)	割合(%)	延長(m)	割合(%)	延長(m)	割合(%)
佐久	6	小諸市	557,985	199,060	35.7	200,877	36.0	158,048	28.3	1,095	0.20
	42	小海町	81,139	0	0.0	0	0.0	81,139	100.0	205	0.25
	13	軽井沢町	299,845	0	0.0	2,030	0.7	297,815	99.3	2,217	0.74
	90	御代田町	85,925	6,675	7.8	47,364	55.1	31,886	37.1	997	1.16
	50	立科町	93,939	0	0.0	81,886	87.2	12,053	12.8	138	0.15
	37	佐久水道企業団	1,087,302	238,314	21.9	589,439	54.2	259,549	23.9	8,425	0.77
	86	(株)ハケ岳高原ロッジ	41,054	0	0.0	36,547	89.0	4,507	11.0	0	0.00
		計	2,247,189	444,049	19.8	958,143	42.6	844,997	37.6	13,077	0.58
上田	3	上田市	1,033,434	142,614	13.8	648,008	62.7	242,812	23.5	4,074	0.39
	53	東御市	354,861	59,328	16.7	214,192	60.4	81,341	22.9	743	0.21
	92	長和町	203,719	0	0.0	41,041	20.1	162,678	79.9	0	0.00
		計	1,592,014	201,942	12.7	903,241	56.7	486,831	30.6	4,817	0.30
諏訪	14	岡谷市	353,916	12,722	3.6	256,512	72.5	84,682	23.9	1,207	0.34
	5	諏訪市	377,830	135,702	35.9	160,538	42.5	81,590	21.6	2,776	0.73
	45	茅野市	712,465	90,302	12.7	400,816	56.3	221,347	31.1	2,558	0.36
	17	下諏訪町	117,197	70,634	60.3	30,495	26.0	16,068	13.7	618	0.53
	58	富士見町	322,277	137,955	42.8	121,241	37.6	63,081	19.6	1,303	0.40
	56	原村	150,834	0	0.0	6,062	4.0	144,772	96.0	280	0.19
	71	東洋観光事業(株)	32,959	0	0.0	32,542	98.7	417	1.3	0	0.00
	78	(株)蓼科ビレッジ	70,222	0	0.0	20,853	29.7	49,369	70.3	983	1.40
	79	(株)三井の森	51,560	0	0.0	0	0.0	51,560	100.0	7,635	14.81
	80	東急不動産(株)	46,072	0	0.0	42,398	92.0	3,674	8.0	0	0.00
	85	鹿島リゾート(株)	45,486	0	0.0	35,564	78.2	9,922	21.8	0	0.00
		計	2,280,818	447,315	19.6	1,107,021	48.5	726,482	31.9	17,360	0.76
上伊那	35	伊那市	620,599	32,663	5.3	149,708	24.1	438,228	70.6	4,488	0.72
	29	駒ヶ根市	362,963	24,821	6.8	206,659	56.9	131,483	36.2	929	0.26
	25	辰野町	204,870	10,315	5.0	120,268	58.7	74,287	36.3	1,006	0.49
	59	箕輪町	229,883	1,151	0.5	124,887	54.3	103,845	45.2	1,511	0.66
	66	飯島町	145,970	23,549	16.1	60,279	41.3	62,142	42.6	935	0.64
	64	南箕輪村	113,156	10,062	8.9	0	0.0	103,094	91.1	0	0.00
	88	中川村	90,105	30,761	34.1	25,997	28.9	33,347	37.0	152	0.17
	52	宮田村	63,382	5,361	8.5	29,014	45.8	29,007	45.8	259	0.41
		計	1,830,928	138,683	7.6	716,812	39.2	975,433	53.3	9,280	0.51
南信州	70	飯田市	1,098,711	231,550	21.1	611,867	55.7	255,294	23.2	3,906	0.36
	83	松川町	212,411	7,301	3.4	169,713	79.9	35,397	16.7	1,339	0.63
	76	高森町	99,385	28,638	28.8	31,086	31.3	39,661	39.9	0	0.00
	93	阿智村	150,748	17,371	11.5	96,946	64.3	36,431	24.2	600	0.40
	94	喬木村	111,616	0	0.0	0	0.0	111,616	100.0	0	0.00
	91	豊丘村	125,561	48,804	38.9	44,485	35.4	32,272	25.7	4,593	3.66
		計	1,798,432	333,664	18.6	954,097	53.1	510,671	28.4	10,438	0.58
木曽	20	木曽町	92,951	7,793	8.4	53,470	57.5	31,688	34.1	0	0.00
		計	92,951	7,793	8.4	53,470	57.5	31,688	34.1	0	0.00

18. 管路の経年化状況(上水道)

地域振興局	番号	事業体名	総管路 延長(m)	40年以上経過		20～39年経過		19年以下経過		敷設替えに伴う敷設	
				延長(m)	割合(%)	延長(m)	割合(%)	延長(m)	割合(%)	延長(m)	割合(%)
松本	4	松本市(松本地区)	1,344,060	286,373	21.3	897,467	66.8	160,220	11.9	3,524	0.26
	19	松本市(波田地区)	132,976	16,186	12.2	81,872	61.6	34,918	26.3	0	0.00
	41	松本市(梓川地区)	228,898	6,561	2.9	126,584	55.3	95,753	41.8	25	0.01
	47	松本市(四賀地区)	111,107	7,790	7.0	73,252	65.9	30,065	27.1	21	0.02
	46	塩尻市	636,775	151,098	23.7	160,190	25.2	325,487	51.1	1,534	0.24
	89	安曇野市	1,220,144	150,187	12.3	495,435	40.6	574,522	47.1	24,365	2.00
	32	山形村	78,474	1,434	1.8	65,257	83.2	11,783	15.0	534	0.68
		計	3,752,434	619,629	16.5	1,900,057	50.6	1,232,748	32.9	30,003	0.80
北アルプス	9	大町市	360,294	48,518	13.5	199,339	55.3	112,437	31.2	270	0.07
	22	池田町	95,190	3,572	3.8	74,196	77.9	17,422	18.3	396	0.42
	74	松川村	128,034	3,673	2.9	96,801	75.6	27,560	21.5	0	0.00
	63	白馬村	202,724	72,041	35.5	116,102	57.3	14,581	7.2	321	0.16
		計	786,242	127,804	16.3	486,438	61.9	172,000	21.9	987	0.13
長野	57	長野県	1,465,004	131,406	9.0	799,040	54.5	534,558	36.5	2,291	0.16
	1	長野市	2,476,961	612,938	24.7	1,126,612	45.5	737,411	29.8	13,648	0.55
	10	須坂市	425,216	36,451	8.6	291,064	68.5	97,701	23.0	1,157	0.27
	26	千曲市	94,860	12,858	13.6	36,883	38.9	45,119	47.6	643	0.68
	15	小布施町	96,088	8,480	8.8	4,677	4.9	82,931	86.3	60	0.06
	87	高山村	86,304	15,641	18.1	70,662	81.9	1	0.0	22	0.03
	81	信濃町	237,587	76,403	32.2	109,507	46.1	51,677	21.8	1,104	0.46
	54	飯綱町(牟礼地区)	143,426	70,541	49.2	62,562	43.6	10,323	7.2	0	0.00
	75	飯綱町(三水地区)	88,867	2,656	3.0	70,915	79.8	15,296	17.2	0	0.00
		計	5,114,313	967,374	18.9	2,571,922	50.3	1,575,017	30.8	18,925	0.37
北信	2	中野市	351,635	16,835	4.8	272,758	77.6	62,042	17.6	477	0.14
	27	飯山市	367,655	50,012	13.6	269,875	73.4	47,768	13.0	987	0.27
	21	山ノ内町	104,639	5,795	5.5	10,310	9.9	88,534	84.6	0	0.00
	40	木島平村	65,466	300	0.5	55,607	84.9	9,559	14.6	0	0.00
	23	野沢温泉村	34,400	8,577	24.9	24,128	70.1	1,695	4.9	0	0.00
		計	923,795	81,519	8.8	632,678	68.5	209,598	22.7	1,464	0.16
全県		計	20,419,116	3,369,772	16.5	10,283,879	50.4	6,765,465	33.1	106,351	0.52

19. 施設耐震化状況及び災害時確保水量(上水道)

地域振興局	番号	事業体名	浄水場耐震化状況(m³/日)							配水池耐震化状況(m³/日)				
			総浄水能力(m³/日)	L2対応済み		L2未対応		うち未確認		総有効容量(m³/日)	対応済み(ランクAのみ)		対応済み(ランクB含む)	
				浄水能力(m³/日)	割合(%)	浄水能力(m³/日)	割合(%)	浄水能力(m³/日)	割合(%)		有効容量(m³/日)	割合(%)	有効容量(m³/日)	割合(%)
佐久	6	小諸市	16,838	0	0.0	16,838	100.0	16,838	100.0	21,109	1,020	4.8	1,020	4.8
	42	小海町	6,105	0	0.0	6,105	100.0	0	0.0	4,158	4,158	100.0	4,158	100.0
	13	軽井沢町	23,750	480	2.0	23,270	98.0	200	0.8	10,908	276	2.5	276	2.5
	90	御代田町	2,320	1,710	73.7	610	26.3	610	26.3	3,097	3,097	100.0	3,097	100.0
	50	立科町	5,785	0	0.0	5,785	100.0	5,785	100.0	3,782	0	0.0	0	0.0
	37	佐久水道企業団	41,949	17,835	42.5	24,114	57.5	8,603	20.5	39,111	16,850	43.1	18,655	47.7
	86	(株)ハヶ岳高原ロッジ	3,292	0	0.0	3,292	100.0	3,292	100.0	1,588	0	0.0	0	0.0
		計	100,039	20,025	20.0	80,014	80.0	35,328	35.3	83,753	25,401	30.3	27,206	32.5
上田	3	上田市	91,659	10,000	10.9	81,659	89.1	4,200	4.6	53,613	18,940	35.3	21,293	39.7
	53	東御市	13,400	1,059	7.9	12,341	92.1	12,341	92.1	19,786	117	0.6	117	0.6
	92	長和町	6,330	0	0.0	6,330	100.0	6,330	100.0	3,793	0	0.0	0	0.0
		計	111,389	11,059	9.9	100,330	90.1	22,871	20.5	77,192	19,057	24.7	21,410	27.7
諏訪	14	岡谷市	21,700	4,100	18.9	17,600	81.1	6,050	27.9	16,816	8,800	52.3	8,800	52.3
	5	諏訪市	42,400	0	0.0	42,400	100.0	42,400	100.0	17,638	4,226	24.0	4,226	24.0
	45	茅野市	37,500	4,727	12.6	32,773	87.4	2,483	6.6	22,566	3,600	16.0	3,600	16.0
	17	下諏訪町	12,500	10,000	80.0	2,500	20.0	0	0.0	6,270	0	0.0	0	0.0
	58	富士見町	20,600	9,580	46.5	11,020	53.5	3,180	15.4	24,521	10,620	43.3	10,620	43.3
	56	原村	4,700	975	20.7	3,725	79.3	3,725	79.3	4,550	1,432	31.5	1,432	31.5
	71	東洋観光事業(株)	3,200	0	0.0	3,200	100.0	3,200	100.0	2,866	0	0.0	0	0.0
	78	(株)蓼科ビレッジ	4,450	0	0.0	4,450	100.0	4,450	100.0	2,919	0	0.0	0	0.0
	79	(株)三井の森	2,194	0	0.0	2,194	100.0	2,194	100.0	1,190	0	0.0	0	0.0
	80	東急不動産(株)	3,400	0	0.0	3,400	100.0	3,400	100.0	2,370	0	0.0	0	0.0
	85	鹿島リゾート(株)	2,045	0	0.0	2,045	100.0	2,045	100.0	3,944	0	0.0	0	0.0
		計	154,689	29,382	19.0	125,307	81.0	73,127	47.3	105,650	28,678	27.1	28,678	27.1
上伊那	35	伊那市	10,861	1,480	13.6	9,381	86.4	0	0.0	28,369	196	0.7	3,155	11.1
	29	駒ヶ根市	10,840	8,421	77.7	2,419	22.3	0	0.0	10,507	7,196	68.5	7,752	73.8
	25	辰野町	9,500	590	6.2	8,910	93.8	8,910	93.8	5,445	1,622	29.8	1,622	29.8
	59	箕輪町	3,360	0	0.0	3,360	100.0	0	0.0	7,480	2,000	26.7	2,000	26.7
	66	飯島町	5,961	0	0.0	5,961	100.0	0	0.0	5,465	4,200	76.9	4,200	76.9
	64	南箕輪村	1,500	1,500	100.0	0	0.0	0	0.0	3,073	3,073	100.0	3,073	100.0
	88	中川村	2,000	0	0.0	2,000	100.0	2,000	100.0	1,833	0	0.0	1,833	100.0
	52	宮田村	4,000	0	0.0	4,000	100.0	4,000	100.0	3,000	0	0.0	0	0.0
		計	48,022	11,991	25.0	36,031	75.0	14,910	31.0	65,172	18,287	28.1	23,635	36.3
南信州	70	飯田市	44,409	500	1.1	43,909	98.9	0	0.0	37,197	21,806	58.6	29,757	80.0
	83	松川町	5,000	0	0.0	5,000	100.0	5,000	100.0	3,544	175	4.9	175	4.9
	76	高森町	4,500	0	0.0	4,500	100.0	4,500	100.0	1,883	800	42.5	800	42.5
	93	阿智村	4,738	0	0.0	4,738	100.0	4,738	100.0	4,326	0	0.0	0	0.0
	94	喬木村	2,653	0	0.0	2,653	100.0	2,653	100.0	2,625	0	0.0	0	0.0
	91	豊丘村	2,910	0	0.0	2,910	100.0	2,910	100.0	2,451	0	0.0	0	0.0
		計	64,210	500	0.8	63,710	99.2	19,801	30.8	52,026	22,781	43.8	30,732	59.1
木曽	20	木曽町	3,970	3,920	98.7	50	1.3	0	0.0	3,558	900	25.3	900	25.3
		計	3,970	3,920	98.7	50	1.3	0	0.0	3,558	900	25.3	900	25.3

配水池耐震化状況 (m³/日)				災害時確保水量									
未対応				配水池等		井戸		緊急用貯水槽等					
				災害 時対 応箇 所数	飲料水・ 生活用水 (時間)	災害 時対 応箇 所数	飲料水・ 生活用水 揚水量 (m3/時間)	水道事業体設置		自治体設置			
有効 容量 (m3/日)	割合 (%)	有効 容量 (m3/日)	割合 (%)					水道事業体管理	自治体管理				
									水道事業体管理	自治体管理			
有効 容量 (m3/日)	割合 (%)	有効 容量 (m3/日)	割合 (%)					水道事業体設置		水道事業体管理		自治体管理	
箇所数	飲料水・ 生活用水 計画容量 (m3)	箇所数	飲料水・ 生活用水 計画容量 (m3)	箇所数	飲料水・ 生活用水 計画容量 (m3)	箇所数	飲料水・ 生活用水 計画容量 (m3)	箇所数	飲料水・ 生活用水 計画容量 (m3)	箇所数	飲料水・ 生活用水 計画容量 (m3)	箇所数	飲料水・ 生活用水 計画容量 (m3)
20,089	95.2	20,089	95.2	2	4.0	10	560	0	0	0	0	0	0
0	0.0	0	0.0	0	0.0	0	0	0	0	0	0	0	0
10,632	97.5	100	0.9	1	2.0	9	470	0	0	0	0	0	0
0	0.0	0	0.0	1	5.3	3	200	0	0	0	0	0	0
3,782	100.0	0	0.0	3	15.7	1	18	0	0	0	0	0	0
20,456	52.3	8,261	21.1	3	3.1	13	1,096	1	60	1	100	0	0
1,588	100.0	1,588	100.0	0	0.0	0	0	0	0	0	0	0	0
56,547	67.5	30,038	35.9	10	30	36	2,344	1	60	1	100	0	0
32,320	60.3	22,760	42.5	6	8.1	5	82	0	0	0	0	0	0
19,669	99.4	19,669	99.4	1	4.4	1	20	0	0	0	0	0	0
3,793	100.0	3,793	100.0	4	6.0	7	517	0	0	0	0	0	0
55,782	72.3	46,222	59.9	11	19	13	619	0	0	0	0	0	0
8,016	47.7	0	0.0	4	10.0	0	0	0	0	0	0	0	0
13,412	76.0	13,412	76.0	6	11.0	1	266	0	0	0	0	0	0
18,966	84.0	1,149	5.1	5	0.1	0	0	0	0	0	0	0	0
6,270	100.0	0	0.0	1	4.0	1	156	0	0	0	0	0	0
13,901	56.7	10,536	43.0	0	0.0	0	0	0	0	0	0	0	0
3,118	68.5	3,118	68.5	2	6.0	1	70	0	0	0	0	0	0
2,866	100.0	2,866	100.0	0	0.0	0	0	0	0	0	0	0	0
2,919	100.0	2,919	100.0	0	0.0	0	0	0	0	0	0	0	0
1,190	100.0	1,190	100.0	0	0.0	0	0	0	0	0	0	0	0
2,370	100.0	2,370	100.0	7	24.0	1	20	0	0	0	0	0	0
3,944	100.0	3,944	100.0	0	0.0	0	0	0	0	0	0	0	0
76,972	72.9	41,504	39.3	25	55	4	512	0	0	0	0	0	0
25,214	88.9	0	0.0	6	12.9	3	744	0	0	0	0	0	0
2,755	26.2	0	0.0	5	6.7	0	0	0	0	0	0	0	0
3,823	70.2	3,451	63.4	1	24.0	0	0	0	0	0	0	0	0
5,480	73.3	0	0.0	3	10.9	0	0	0	0	0	0	0	0
1,265	23.1	1,265	23.1	6	6.6	0	0	0	0	0	0	0	0
0	0.0	0	0.0	3	13.5	0	0	0	0	0	0	4	160
0	0.0	0	0.0	9	18.4	0	0	0	0	0	0	0	0
3,000	100.0	3,000	100.0	1	3.4	0	0	0	0	0	0	0	0
41,537	63.7	7,716	11.8	34	96	3	744	0	0	0	0	4	160
7,440	20.0	0	0.0	61	15.2	4	117	0	0	1	100	0	0
3,369	95.1	3,369	95.1	0	0.0	7	62	0	0	0	0	0	0
1,083	57.5	1,083	57.5	1	1.0	3	20	0	0	0	0	0	0
4,326	100.0	4,326	100.0	2	43.0	0	0	0	0	0	0	0	0
2,625	100.0	2,625	100.0	4	10.0	4	20	0	0	0	0	0	0
2,451	100.0	2,451	100.0	0	0.0	8	0	0	0	0	0	2	300
21,294	40.9	13,854	26.6	68	69	26	219	0	0	1	100	2	300
2,658	74.7	0	0.0	0	0.0	0	0	0	0	0	0	0	0
2,658	74.7	0	0.0	0	0	0	0	0	0	0	0	0	0

地域振興局	番号	事業体名	浄水場耐震化状況(m³/日)							配水池耐震化状況(m³/日)				
			総浄水能力 (m3/日)	L2対応済み		L2未対応			総有効容量 (m3/日)	対応済み (ランクAのみ)		対応済み (ランクB含む)		
				浄水能力 (m3/日)	割合 (%)	浄水能力 (m3/日)	割合 (%)	うち未確認		有効容量 (m3/日)	割合 (%)	有効容量 (m3/日)	割合 (%)	
								浄水能力 (m3/日)						割合 (%)
松本	4	松本市(松本地区)	19,057	0	0.0	19,057	100.0	19,057	100.0	67,733	35,000	51.7	35,484	52.4
	19	松本市(波田地区)	8,911	8,887	99.7	24	0.3	24	0.3	6,153	5,000	81.3	5,000	81.3
	41	松本市(梓川地区)	7,844	3,040	38.8	4,804	61.2	4,804	61.2	7,969	5,100	64.0	5,100	64.0
	47	松本市(四賀地区)	2,360	2,100	89.0	260	11.0	260	11.0	3,426	1,000	29.2	1,000	29.2
	46	塩尻市	21,320	21,320	100.0	0	0.0	0	0.0	30,796	24,244	78.7	24,244	78.7
	89	安曇野市	43,500	20,885	48.0	22,615	52.0	0	0.0	42,852	12,511	29.2	19,294	45.0
	32	山形村	2,200	0	0.0	2,200	100.0	2,200	100.0	1,440	0	0.0	0	0.0
		計	105,192	56,232	53.5	48,960	46.5	26,345	25.0	160,369	82,855	51.7	90,122	56.2
北アルプス	9	大町市	12,887	504	3.9	12,383	96.1	12,383	96.1	9,370	2,496	26.6	9,370	100.0
	22	池田町	6,000	0	0.0	6,000	100.0	600	10.0	4,128	0	0.0	4,128	100.0
	74	松川村	4,500	0	0.0	4,500	100.0	4,500	100.0	3,050	0	0.0	0	0.0
	63	白馬村	21,500	0	0.0	21,500	100.0	12,850	59.8	12,967	0	0.0	0	0.0
		計	44,887	504	1.1	44,383	98.9	30,333	67.6	29,515	2,496	8.5	13,498	45.7
長野	57	長野県	100,000	100,000	100.0	0	0.0	0	0.0	52,647	45,179	85.8	47,134	89.5
	1	長野市	165,030	75,023	45.5	90,007	54.5	85,690	51.9	120,187	41,078	34.2	42,802	35.6
	10	須坂市	21,800	800	3.7	21,000	96.3	0	0.0	21,800	0	0.0	0	0.0
	26	千曲市	5,328	0	0.0	5,328	100.0	5,328	100.0	1,047	0	0.0	0	0.0
	15	小布施町	8,400	0	0.0	8,400	100.0	8,400	100.0	16,800	0	0.0	0	0.0
	87	高山村	3,839	0	0.0	3,839	100.0	3,839	100.0	3,443	0	0.0	0	0.0
	81	信濃町	6,750	0	0.0	6,750	100.0	6,750	100.0	3,729	0	0.0	0	0.0
	54	飯綱町(牟礼地区)	3,610	1,640	45.4	1,970	54.6	1,970	54.6	3,964	1,046	26.4	1,046	26.4
	75	飯綱町(三水地区)	2,850	0	0.0	2,850	100.0	2,850	100.0	2,000	0	0.0	0	0.0
		計	317,607	177,463	55.9	140,144	44.1	114,827	36.2	225,617	87,303	38.7	90,982	40.3
北信	2	中野市	41,257	6,481	15.7	34,776	84.3	0	0.0	15,059	8,494	56.4	8,630	57.3
	27	飯山市	10,850	0	0.0	10,850	100.0	10,850	100.0	12,112	0	0.0	0	0.0
	21	山ノ内町	10,376	1,500	14.5	8,876	85.5	0	0.0	6,438	0	0.0	0	0.0
	40	木島平村	2,800	500	17.9	2,300	82.1	0	0.0	2,242	500	22.3	500	22.3
	23	野沢温泉村	11,000	0	0.0	11,000	100.0	0	0.0	5,497	0	0.0	0	0.0
		計	76,283	8,481	11.1	67,802	88.9	10,850	14.2	41,348	8,994	21.8	9,130	22.1
全県	計	1,026,288	319,557	31.1	706,731	68.9	348,392	33.9	844,200	296,752	35.2	336,293	39.8	

配水池耐震化状況 (m³/日)				災害時確保水量									
未対応				配水池等		井戸		緊急用貯水槽等					
				災害 時対 応箇 所数	飲料水・ 生活用水 (時間)	災害 時対 応箇 所数	飲料水・ 生活用水 揚水量 (m3/時間)	水道事業体設置		自治体設置			
水道事業体管理		自治体管理											
有効 容量 (m3/ 日)	割合 (%)	有効 容量 (m3/ 日)	割合 (%)					箇所 数	飲料水・ 生活用水 計画容量 (m3)	箇所 数	飲料水・ 生活用水 計画容量 (m3)	箇所 数	飲料水・ 生活用水 計画容量 (m3)
32,249	47.6	26,749	39.5	12	10.0	6	3,183	0	0	1	200	0	0
1,153	18.7	1,153	18.7	1	26.0	0	0	0	0	0	0	0	0
2,869	36.0	2,869	36.0	5	114.0	7	178	0	0	0	0	0	0
2,426	70.8	2,426	70.8	1	303.0	0	0	0	0	0	0	0	0
6,552	21.3	0	0.0	6	8.6	4	59	0	0	0	0	613	100
23,558	55.0	8	0.0	15	20.0	31	0	0	0	0	0	0	0
1,440	100.0	1,440	100.0	0	0.0	0	0	0	0	0	0	0	0
70,247	43.8	34,645	21.6	40	482	48	3,420	0	0	1	200	613	100
0	0.0	0	0.0	0	0.0	2	132	0	0	0	0	0	0
0	0.0	0	0.0	0	0.0	3	5,400	0	0	0	0	0	0
3,050	100.0	0	0.0	3	12.0	5	440	0	0	0	0	36	1,260
12,967	100.0	12,967	100.0	0	0.0	1	308	0	0	0	0	0	0
16,017	54.3	12,967	43.9	3	12	11	6,280	0	0	0	0	36	1,260
5,513	10.5	5,513	10.5	18	15.6	1	24	0	0	0	0	0	0
77,385	64.4	77,385	64.4	23	10.7	0	0	1	500	1	300	0	0
21,800	100.0	0	0.0	3	5.4	14	530	0	0	0	0	0	0
1,047	100.0	1,047	100.0	0	0.0	0	0	0	0	0	0	0	0
16,800	100.0	0	0.0	0	0.0	0	0	0	0	0	0	0	0
3,443	100.0	3,143	91.3	0	0.0	6	186	0	0	0	0	0	0
3,729	100.0	3,729	100.0	0	0.0	0	0	0	0	0	0	0	0
2,918	73.6	0	0.0	0	0.0	5	82	0	0	0	0	0	0
2,000	100.0	2,000	100.0	0	0.0	0	0	0	0	0	0	0	0
134,635	59.7	92,817	41.1	44	32	26	822	1	500	1	300	0	0
6,429	42.7	5,211	34.6	4	4.3	3	182	0	0	0	0	0	0
12,112	100.0	5,476	45.2	11	14.6	0	0	0	0	0	0	0	0
6,438	100.0	6,438	100.0	0	0.0	1	26	0	0	0	0	0	0
1,742	77.7	0	0.0	0	0.0	0	0	0	0	0	0	2	80
5,497	100.0	5,497	100.0	0	0.0	3	156	0	0	0	0	14	0
32,218	77.9	22,622	54.7	15	19	7	364	0	0	0	0	16	80
507,907	60.2	302,385	35.8	250	813.5	174	15,324	2	560	4	700	671	1,900

20. 財務状況(上水道)

地域振興局		佐久					
事業体番号		6	42	13	90	50	37
事業体名		小諸市	小海町	軽井沢町	御代田町	立科町	佐久水道 企業団
損益計算書	1 総収益(1)+(2)+(3)	934,435	86,369	725,747	193,006	282,980	3,170,953
	(1) 営業収益[(ア)~(ウ)]	859,773	79,947	619,758	172,547	229,588	2,816,806
	(ア)給水収益	835,937	74,940	600,200	167,197	220,264	2,653,250
	(イ)受託工事収益	1,090	2,355	10,765	0	4,857	16,247
	(ウ)その他営業収益	22,746	2,652	8,793	5,350	4,467	147,309
	(2) 営業外収益[(ア)~(カ)]	74,659	6,422	67,829	20,459	53,392	354,147
	(ア)受取利息及び配当金	949	2	309	95	277	12,779
	(イ)受託工事収益	0	0	0	0	0	0
	(ウ)国庫(県)補助金	0	0	0	0	0	4,172
	(エ)他会計補助金	1	5,911	0	0	2,828	6,498
	(オ)長期前受金戻入	70,857	509	58,077	18,426	45,583	295,991
	(カ)雑収益	2,852	0	9,443	1,938	4,704	34,707
	(3) 特別利益	3	0	38,160	0	0	0
	2 総費用(1)+(2)+(3)	876,453	95,045	515,949	148,007	259,553	2,319,369
	(1) 営業費用[(ア)~(コ)]	840,443	92,827	496,814	142,930	251,048	2,257,272
	(ア)原水費	161,006	4,866	92,627	27,020	8,562	278,834
	(イ)浄水費	0	0	0	0	0	0
	(ウ)配水費	7,504	11,499	77,960	15,072	55,494	297,454
	(エ)給水費	0	0	0	0	0	0
	(オ)受託工事費	1,090	1,988	14,124	0	4,257	26,420
	(カ)業務費	0	0	0	0	0	130,445
	(キ)総係費	390,033	19,155	78,764	35,991	24,400	254,385
	(ク)減価償却費	277,586	53,319	223,585	64,847	156,268	1,202,511
	(ケ)資産減耗費	3,224	2,000	9,754	0	2,067	67,223
	(コ)その他営業費用	0	0	0	0	0	0
	(2) 営業外費用[(ア)~(オ)]	35,681	2,218	12,921	5,077	8,430	61,690
	(ア)企業債利息	33,837	2,218	12,890	4,999	8,430	57,345
	(イ)その他借入金利息	0	0	0	0	0	0
	(ウ)企業債取扱諸費	0	0	0	0	0	0
	(エ)受託工事費	0	0	0	0	0	0
	(オ)その他営業外費用	1,844	0	31	78	0	4,345
	(3) 特別損失	329	0	6,214	0	75	407
	3 当年度純利益[1-2]	57,982	0	209,798	44,999	23,427	851,584
	4 当年度純損失[1-2]	0	8,676	0	0	0	0
資本的収支	1 資本的収入						
	(1)企業債[(ア)~(エ)]	209,200	0	0	0	800	0
	(ア)政府債	0	0	0	0	800	0
	(イ)機構債	209,200	0	0	0	0	0
	(ウ)その他	0	0	0	0	0	0
	(エ)借換債	0	0	0	0	0	0
	(2)他会計出資金補助金	11,026	4,492	4,500	0	0	22,283
	(3)他会計借入金	0	0	0	0	0	0
	(4)国庫(県)補助金	6,424	0	0	0	0	0
	(5)工事負担金	48,769	0	44,359	15,731	0	109,181
	(6)その他	0	0	0	0	0	427,141
	(7)計 [(1)~(6)] (A)	275,419	4,492	48,859	15,731	800	558,605
	(8)うち翌年度へ繰り越される支出の財源充当額(B)	0	0	0	0	0	0
	(9)前年度許可債で今年度収入分 (C)	0	0	0	0	0	0
	(10)純計 (A)-[(B)+(C)]= (D)	275,419	4,492	48,859	15,731	800	558,605
	2 資本的支出						
	(1)新設・拡張事業費	230,543	0	0	75,507	20,420	0
	(2)改良事業費	129,534	25,562	202,186	0	23,443	1,585,142
	(3)企業債償還金	165,477	11,797	122,860	35,194	61,366	400,628
	(4)他会計長期借入金返還金	0	0	0	0	0	0
	(5)その他	0	0	0	0	0	500,000
	(6)計 [(1)~(5)] (E)	525,554	37,359	412,787	110,701	105,229	2,485,770
	3 資本的収入額が資本的支出額に不足する額(E)-(D)=(F)	250,135	32,867	363,928	94,970	104,429	1,927,165
費用構成	1 人件費 [(1)+(2)]	33,925	15,658	89,679	26,006	20,977	322,414
	(1)直接人件費	27,866	12,170	71,621	20,704	16,936	265,719
	(2)間接人件費	6,059	3,488	18,058	5,302	4,041	56,695
	2 動力費	0	675	30,048	3,322	1,892	52,352
	3 修繕費	8,791	10,374	16,291	4,850	30,746	118,676
	4 薬品費	0	109	932	111	358	2,092
	5 支払利息	33,837	2,218	12,890	4,999	8,430	57,345
	6 減価償却費	277,586	53,319	223,585	64,847	156,268	1,202,511
	7 受水費	136,199	0	49,350	20,715	0	133,388
	8 委託料	366,295	0	50,268	8,445	15,784	191,996
	9 その他	18,730	10,704	28,782	14,712	20,841	212,175
	10 計 [1~9]	875,363	93,057	501,825	148,007	255,296	2,292,949
	11 受託工事費	1,090	1,988	14,124	0	4,257	26,420
	12 合計 [10+11]	876,453	95,045	515,949	148,007	259,553	2,319,369
職員数(人)		6	2	14	6	5	60
損益勘定所属職員数(人)		6	2	12	6	5	43
年間有収水量(千m3)(分水量含む)		4,776	564	3,476	836	714	12,711
給水原価(円/m3)		183.28	164.99	144.37	177.04	357.56	180.39
給水原価(円/m3) ※長期前受金戻入相当額を控除した場合		168.45	164.09	127.66	155.00	293.72	157.10
供給単価(円/m3)		175.03	132.87	172.67	200.00	308.49	208.74

[金額単位:千円]

佐久	上田			諏訪						
86	3	53	92	14	5	45	17	58	56	71
㈱ハケ岳 高原ロッジ	上田市	東御市	長和町	岡谷市	諏訪市	茅野市	下諏訪町	富士見町	原村	東洋観光 事業㈱
41,874	2,724,075	643,195	265,618	876,354	885,763	1,288,035	239,124	608,652	170,801	44,635
41,874	2,320,309	584,520	150,390	801,634	819,738	1,131,226	229,649	468,347	137,792	44,635
41,874	2,201,445	575,262	150,280	794,098	816,781	1,111,640	215,826	458,578	127,847	44,635
0	4,296	3,932	0	0	1,992	15,163	801	0	0	0
0	114,568	5,326	110	7,536	965	4,423	13,022	9,769	9,945	0
0	396,002	58,675	115,228	74,606	66,025	156,809	9,475	140,305	33,009	0
0	1,585	12	4	284	412	7,222	95	3,738	2,437	0
0	0	0	0	0	0	0	0	0	0	0
0	0	0	0	0	0	0	0	0	0	0
0	17,522	887	24,713	0	0	8,298	0	2,669	0	0
0	338,833	57,537	89,492	73,787	60,927	136,385	8,808	133,619	26,718	0
0	38,062	239	1,019	535	4,686	4,904	572	279	3,854	0
0	7,764	0	0	114	0	0	0	0	0	0
16,994	2,499,650	518,541	272,385	740,792	784,986	989,469	233,869	509,827	135,125	27,605
16,994	2,382,234	481,942	250,486	669,960	764,869	976,766	213,140	498,838	134,390	27,605
0	463,226	50,805	16,762	67,398	148,935	113,152	37,598	42,385	14,781	12,113
0	0	0	0	0	0	0	0	0	0	0
0	132,227	94,850	45,717	157,261	137,109	208,299	18,653	50,269	16,903	0
16,994	93,176	0	0	0	0	0	0	0	0	0
0	535	3,745	0	0	4,787	629	4,229	0	0	0
0	155,102	0	0	0	37,331	76,083	4,305	0	0	4,378
0	348,980	38,809	19,679	69,158	63,923	70,488	20,652	59,492	33,813	0
0	1,151,930	287,214	168,220	365,921	355,828	498,623	119,904	328,606	64,065	2,791
0	35,000	6,493	108	10,222	16,956	9,492	7,770	15,843	977	0
0	2,058	26	0	0	0	0	29	2,243	3,851	8,323
0	117,251	36,192	21,728	48,615	19,448	12,703	18,394	10,989	735	0
0	114,529	36,192	21,728	29,119	16,977	6,895	18,012	9,743	695	0
0	0	0	0	0	0	0	0	0	0	0
0	0	0	0	0	0	0	0	0	0	0
0	0	0	0	0	0	0	0	0	0	0
0	2,722	0	0	19,496	2,471	5,808	382	1,246	40	0
0	165	407	171	22,217	669	0	2,335	0	0	0
24,880	224,425	124,654	0	135,562	100,777	298,566	5,255	98,825	35,676	17,030
0	0	0	6,767	0	0	0	0	0	0	0
0	244,400	60,000	0	524,600	209,100	0	44,000	123,200	0	0
0	0	60,000	0	524,600	0	0	44,000	123,200	0	0
0	244,400	0	0	0	209,100	0	0	0	0	0
0	0	0	0	0	0	0	0	0	0	0
0	0	0	0	0	0	0	0	0	0	0
0	63,591	6,342	38,471	0	5,023	0	0	2,405	0	0
0	0	0	0	0	0	0	0	0	0	0
0	29,875	0	0	194,532	0	0	0	30,945	0	0
0	136,916	13,013	0	14,259	17,680	35,605	2,290	6,712	0	0
0	20,054	0	0	0	0	259,661	1,000	3,337	0	0
0	494,836	79,355	38,471	733,391	231,803	295,266	47,290	166,599	0	0
0	0	0	0	0	0	0	0	0	0	0
0	0	0	0	0	0	0	0	0	0	0
0	494,836	79,355	38,471	733,391	231,803	295,266	47,290	166,599	0	0
0	738,886	10,318	0	999,383	8,620	31,106	0	33,132	0	0
0	910,069	120,539	1,506	197,826	364,650	921,680	116,772	312,553	41,195	0
0	598,417	271,354	74,897	138,171	166,088	92,593	62,198	84,234	7,330	0
0	0	0	0	0	0	0	0	0	0	0
0	0	0	0	0	0	0	0	100,000	1,729	0
0	2,247,372	402,211	76,403	1,335,380	539,358	1,045,379	178,970	529,919	50,254	0
0	1,752,536	322,856	37,932	601,989	307,555	750,113	131,680	363,320	50,254	0
0	323,947	14,729	8,741	103,061	101,998	109,771	17,396	38,721	26,125	4,378
0	246,563	11,277	6,604	75,783	84,377	81,036	14,674	32,492	19,776	4,378
0	77,384	3,452	2,137	27,278	17,621	28,735	2,722	6,229	6,349	0
12,148	97,279	34,849	9,818	68,324	42,697	54,293	3,603	24,156	9,365	12,113
900	120,020	39,410	26,276	32,244	44,684	16,816	11,821	25,615	9,572	1,580
100	16,918	754	344	4,609	28	3,195	7,421	1,344	287	172
0	114,529	36,192	21,728	29,119	16,977	6,895	18,012	9,743	695	0
0	1,151,930	287,214	168,220	365,921	355,828	498,623	119,904	328,606	64,065	2,791
0	0	11,445	0	0	0	0	0	0	0	0
1,200	367,514	70,462	25,748	52,002	123,228	0	17,129	37,833	15,655	0
2,646	306,978	19,741	11,510	85,512	94,759	299,247	34,354	43,809	9,361	6,571
16,994	2,499,115	514,796	272,385	740,792	780,199	988,840	229,640	509,827	135,125	27,605
0	535	3,745	0	0	4,787	629	4,229	0	0	0
16,994	2,499,650	518,541	272,385	740,792	784,986	989,469	233,869	509,827	135,125	27,605
6	58	3	9	16	19	25	7	7	5	4
6	38	2	1	16	19	15	5	7	4	3
719	14,238	2,947	620	5,165	6,558	7,236	2,095	2,900	793	535
23.64	175.52	174.68	439.33	143.43	118.97	136.66	109.61	175.80	170.40	51.60
23.64	151.73	155.16	294.99	129.14	109.68	117.81	105.41	129.73	136.70	51.60
58.24	154.62	195.20	242.39	153.75	124.55	153.63	103.02	158.13	161.22	83.43

20. 財務状況(上水道)

地域振興局		諏訪				上伊那	
事業体番号		78	79	80	85	35	29
事業体名		(株)蓼科 ビレッジ	(株)三井の森	東急不動産 (株)	鹿島リゾート (株)	伊那市	駒ヶ根市
損 益 計 算 書	1 総収益(1)+(2)+(3)	78,357	76,635	75,660	42,563	1,735,840	743,740
	(1) 営業収益[(ア)~(ウ)]	78,357	76,635	75,660	42,563	1,367,930	667,822
	(ア)給水収益	78,357	68,905	75,660	42,563	1,340,462	663,809
	(イ)受託工事収益	0	945	0	0	0	0
	(ウ)その他営業収益	0	6,785	0	0	27,468	4,013
	(2) 営業外収益[(ア)~(カ)]	0	0	0	0	366,613	74,077
	(ア)受取利息及び配当金(千円)	0	0	0	0	37	793
	(イ)受託工事収益(千円)	0	0	0	0	0	0
	(ウ)国庫(県)補助金(千円)	0	0	0	0	0	0
	(エ)他会計補助金(千円)	0	0	0	0	71,015	7,635
	(オ)長期前受金戻入(千円)	0	0	0	0	293,763	64,867
	(カ)雑収益(千円)	0	0	0	0	1,798	782
	(3) 特別利益	0	0	0	0	1,297	1,841
	2 総費用(1)+(2)+(3)	73,092	67,710	65,400	36,467	1,534,959	630,770
	(1) 営業費用[(ア)~(コ)]	73,092	67,710	65,400	36,467	1,424,186	613,180
	(ア)原水費	15,270	8,387	4,000	500	433,906	152,299
	(イ)浄水費	151	1,333	4,000	1,000	0	8,710
	(ウ)配水費	22,162	0	4,000	2,676	147,073	106,372
	(エ)給水費	23,720	11,487	4,000	21,935	0	0
	(オ)受託工事費	0	375	20,000	4,369	0	0
	(カ)業務費	3,211	2,282	1,000	987	49,678	22,004
	(キ)総係費	7,263	5,970	28,400	0	69,942	28,149
	(ク)減価償却費	1,315	17,195	0	5,000	702,672	287,350
	(ケ)資産減耗費	0	0	0	0	20,668	8,296
	(コ)その他営業費用	0	20,681	0	0	247	0
	(2) 営業外費用[(ア)~(オ)]	0	0	0	0	79,441	17,590
	(ア)企業債利息	0	0	0	0	76,993	17,407
	(イ)その他借入金利息	0	0	0	0	0	0
	(ウ)企業債取扱諸費	0	0	0	0	0	0
	(エ)受託工事費(千円)	0	0	0	0	0	0
	(オ)その他営業外費用	0	0	0	0	2,448	183
	(3) 特別損失	0	0	0	0	31,332	0
	3 当年度純利益[1-2]	5,265	8,925	10,260	6,096	200,881	112,970
	4 当年度純損失[1-2]	0	0	0	0	0	0
資 本 的 収 入	(1)企業債[(ア)~(エ)]	0	0	0	0	223,400	79,000
	(ア)政府債	0	0	0	0	6,300	0
	(イ)機構債	0	0	0	0	187,100	79,000
	(ウ)その他	0	0	0	0	30,000	0
	(エ)借換債	0	0	0	0	0	0
	(2)他会計出資金補助金	0	0	0	0	50,796	3,782
	(3)他会計借入金	0	0	0	0	0	0
	(4)国庫(県)補助金	0	0	0	0	11,350	0
	(5)工事負担金	0	0	0	0	66,275	600
	(6)その他	0	0	0	0	36,450	0
	(7)計 [(1)~(6)] (A)	0	0	0	0	388,271	83,382
	(8)うち翌年度へ繰り越される支出の財源充当額(B)	0	0	0	0	0	0
	(9)前年度許可債で今年度収入分 (C)	0	0	0	0	0	0
	(10)純計 (A)-[(B)+(C)]= (D)	0	0	0	0	388,271	83,382
	(1)新設・拡張事業費	0	0	0	0	15,466	0
	(2)改良事業費	0	0	15,000	0	394,920	156,551
	(3)企業債償還金	0	0	0	0	569,808	203,641
資 本 的 支 出	(4)他会計長期借入金返還金	0	0	0	0	0	0
	(5)その他	0	0	0	0	0	0
	(6)計 [(1)~(5)] (E)	0	0	15,000	0	980,194	360,192
	3 資本的収入額が資本的支出額に不足する額(E)-(D)=(F)	0	0	15,000	0	591,923	276,810
費 用 構 成	1 人件費 [(1)+(2)]	10,474	21,270	20,000	500	127,414	53,710
	(1)直接人件費	9,036	15,300	20,000	500	84,565	37,205
	(2)間接人件費	1,438	5,970	0	0	42,849	16,505
	2 動力費	15,270	8,387	5,000	2,676	27,488	7,083
	3 修繕費	45,882	11,487	0	16,424	79,409	62,345
	4 薬品費	151	1,333	400	5,076	1,158	1,211
	5 支払利息	0	0	0	0	76,993	17,407
	6 減価償却費	1,315	17,195	0	5,000	702,672	287,350
	7 受水費	0	0	0	1,000	360,448	131,156
	8 委託料	0	0	0	987	54,474	43,147
	9 その他	0	7,663	20,000	435	104,903	27,361
	10 計 [1~9]	73,092	67,335	45,400	32,098	1,534,959	630,770
	11 受託工事費	0	375	20,000	4,369	0	0
	12 合計 [10+11]	73,092	67,710	65,400	36,467	1,534,959	630,770
職員数(人)		13	3	4	0	22	6
損益勘定所属職員数(人)		1	2	4	0	16	6
年間有収水量(千m3)(分水量含む)		446	180	158	82	6,597	3,433
給水原価(円/m3)		163.88	374.08	287.34	391.44	232.68	183.74
給水原価(円/m3) ※長期前受金戻入相当額を控除した場合		163.88	374.08	287.34	391.44	188.15	164.84
供給単価(円/m3)		175.69	382.81	478.86	519.06	203.19	193.36

[金額単位:千円]

上伊那						南信州				
25	59	66	64	88	52	70	83	76	93	94
辰野町	箕輪町	飯島町	南箕輪村	中川村	宮田村	飯田市	松川町	高森町	阿智村	喬木村
387,927	483,820	218,597	266,178	123,763	147,124	1,950,239	272,282	227,524	200,072	150,133
305,374	404,237	194,618	236,350	89,354	138,071	1,573,639	242,297	187,374	132,059	101,198
304,707	381,119	191,938	234,134	83,051	136,539	1,466,263	234,306	184,926	129,528	101,007
0	13,232	441	0	0	0	6,230	0	394	0	0
667	9,886	2,239	2,216	6,303	1,532	101,146	7,991	2,054	2,531	191
82,553	79,583	23,979	29,828	34,409	9,053	376,600	29,985	31,297	67,663	48,829
395	28	10	135	21	142	1,554	81	787	33	63
0	0	0	0	0	0	0	0	0	0	0
0	0	0	0	0	0	0	0	0	0	99
6,397	0	0	0	94	0	116,343	2,682	0	5,250	2,690
69,467	68,973	19,642	28,479	33,505	8,794	245,925	25,963	30,500	62,272	45,954
6,294	10,582	4,327	1,214	789	117	12,778	1,259	10	108	23
0	0	0	0	0	0	0	0	8,853	350	106
350,090	448,955	197,460	241,097	110,818	129,604	1,902,806	259,219	161,603	190,513	143,546
330,921	422,547	173,868	238,842	110,223	126,256	1,786,518	249,410	161,596	179,732	138,081
47,780	142,199	10,141	86,898	9,445	38,085	9,942	33,894	20,760	22,684	23,297
0	0	0	0	0	0	370,110	0	0	0	0
40,055	12,612	17,721	13,503	24,451	12,845	94,111	38,199	35,619	19,195	7,097
0	0	0	0	0	0	130,482	0	0	0	0
0	11,457	420	0	0	0	6,230	0	381	0	549
0	0	0	0	0	0	0	0	0	0	0
49,943	49,727	29,799	56,919	17,094	29,509	169,320	25,968	25,928	18,465	19,469
190,597	203,020	115,376	81,344	48,848	45,125	922,808	146,988	64,021	119,388	87,669
2,546	3,532	55	178	10,385	692	83,515	4,361	14,537	0	0
0	0	356	0	0	0	0	0	350	0	0
19,169	26,408	23,592	2,255	595	3,348	109,648	9,761	7	10,454	5,465
18,723	25,225	23,592	2,236	595	3,348	109,274	8,565	0	10,454	5,457
0	0	0	0	0	0	0	0	0	0	0
0	0	0	0	0	0	0	0	0	0	0
0	0	0	0	0	0	0	0	0	0	0
446	1,183	0	19	0	0	374	1,196	7	0	8
0	0	0	0	0	0	6,640	48	0	327	0
37,837	34,865	21,137	25,081	12,945	17,520	47,433	13,063	65,921	9,559	6,587
0	0	0	0	0	0	0	0	0	0	0
42,000	115,300	60,000	0	0	0	213,800	0	0	44,600	43,300
42,000	0	0	0	0	0	0	0	0	44,600	43,300
0	115,300	40,000	0	0	0	213,800	0	0	0	0
0	0	20,000	0	0	0	0	0	0	0	0
0	0	0	0	0	0	0	0	0	0	0
14,723	0	0	0	0	0	160,939	5,740	1,252	38,061	15,010
0	0	0	0	0	0	0	0	0	0	0
3,109	29,877	0	0	0	0	0	4,375	0	0	0
0	1,593	1,490	4,148	1,320	3,458	0	2,860	11,280	0	2,625
0	0	0	10,440	521	561	40,383	0	0	0	0
59,832	146,770	61,490	14,588	1,841	4,019	415,122	12,975	12,532	82,661	60,935
0	0	0	0	0	0	0	0	0	0	0
0	0	0	0	0	0	0	0	0	0	0
59,832	146,770	61,490	14,588	1,841	4,019	415,122	12,975	12,532	82,661	60,935
0	0	0	9,240	0	0	366,244	69,932	0	0	0
74,329	190,947	58,124	25,686	32,589	23,373	554,848	35,797	52,848	65,336	46,360
143,064	103,464	119,960	19,176	2,933	29,824	550,355	68,299	0	72,241	28,730
0	0	0	0	0	0	0	0	0	0	0
0	0	0	0	0	0	0	0	0	30	61
217,393	294,411	178,084	54,102	35,522	53,197	1,471,672	174,028	52,848	137,607	75,151
157,561	147,641	116,594	39,514	33,681	49,178	1,056,550	161,053	40,316	54,946	14,216
40,778	39,572	23,876	26,807	13,684	14,112	113,227	26,681	35,275	11,278	9,600
34,738	19,316	20,107	22,483	11,570	12,282	94,178	22,646	27,175	9,517	6,811
6,040	20,256	3,769	4,324	2,114	1,830	19,049	4,035	8,100	1,761	2,789
21,252	9,349	2,367	1,894	10,841	4,756	67,607	10,072	132	8,523	0
15,478	9,144	8,947	7,936	7,351	15,111	29,137	5,568	3,646	2,175	6,900
1,264	830	2,417	524	1,163	131	0	4,117	1,833	1,845	560
18,723	25,225	23,592	2,236	595	3,348	109,274	8,565	0	10,454	5,457
190,597	203,020	115,376	81,344	48,848	45,125	922,808	146,988	64,021	119,388	87,669
4,782	123,211	0	72,196	965	24,574	0	0	0	0	0
23,765	14,308	3,830	19,422	3,933	15,983	0	14,611	16,748	19,088	5,164
33,451	12,839	16,635	28,738	23,438	6,464	654,523	42,617	39,567	17,762	27,647
350,090	437,498	197,040	241,097	110,818	129,604	1,896,576	259,219	161,222	190,513	142,997
0	11,457	420	0	0	0	6,230	0	381	0	549
350,090	448,955	197,460	241,097	110,818	129,604	1,902,806	259,219	161,603	190,513	143,546
9	9	6	5	2	3	29	5	5	9	3
9	7	6	4	2	2	13	5	5	1	2
1,893	2,179	918	1,398	447	845	9,249	1,216	952	812	562
184.94	200.78	214.64	172.46	247.91	153.38	205.06	213.17	169.35	234.62	254.44
148.24	169.13	193.24	152.09	172.96	142.97	178.47	191.82	137.31	157.93	172.67
160.97	174.91	209.08	167.48	185.80	161.58	158.53	192.69	194.25	159.52	179.73

20. 財務状況(上水道)

地域振興局		南信州	木曽	松本			
事業体番号		91	20	4	19	41	47
事業体名		豊丘村	木曽町	松本市 (松本地区)	松本市 (波田地区)	松本市 (梓川地区)	松本市 (四賀地区)
損益計算書	1 総収益 (1)+(2)+(3)	154,080	165,463	5,016,521			
	(1) 営業収益 [(ア)~(ウ)]	113,548	131,524	4,423,911			
	(ア)給水収益	100,577	129,962	4,130,827			
	(イ)受託工事収益	1,902	0	24,347			
	(ウ)その他営業収益	11,069	1,562	268,737			
	(2) 営業外収益 [(ア)~(カ)]	40,532	33,939	591,411			
	(ア)受取利息及び配当金 (千円)	65	3	3,754			
	(イ)受託工事収益 (千円)	0	0	0			
	(ウ)国庫(県)補助金 (千円)	1,000	0	0			
	(エ)他会計補助金 (千円)	4,638	5,061	28,187			
	(オ)長期前受金戻入(千円)	34,829	26,864	553,703			
	(カ)雑収益 (千円)	0	2,011	5,767			
	(3) 特別利益	0	0	1,199			
	2 総費用(1)+(2)+(3)	141,527	144,825	4,827,783			
	(1) 営業費用 [(ア)~(コ)]	125,248	126,257	4,685,207			
	(ア)原水費	9,468	7,238	108,502			
	(イ)浄水費	0	0	1,400,415			
	(ウ)配水費	25,773	16,897	189,284			
	(エ)給水費	0	0	483,401			
	(オ)受託工事費	1,501	0	13,321			
	(カ)業務費	0	0	261,811			
	(キ)総係費	26,563	10,096	155,426			
	(ク)減価償却費	57,023	92,026	2,023,324			
	(ケ)資産減耗費	4,920	0	39,663			
	(コ)その他営業費用	0	0	10,060	松本地区へ一括計上		
	(2) 営業外費用 [(ア)~(オ)]	5,557	18,568	139,901			
	(ア)企業債利息	5,319	18,568	124,351			
	(イ)その他借入金利息	0	0	0			
(ウ)企業債取扱諸費	0	0	0				
(エ)受託工事費 (千円)	0	0	0				
(オ)その他営業外費用	238	0	15,550				
(3) 特別損失	10,722	0	2,675				
3 当年度純利益[1－2]	12,553	20,638	188,738				
4 当年度純損失[1－2]	0	0	0				
資本的収支	(1)企業債[(ア)~(エ)]	64,600	300,300	654,600			
	(ア)政府債	0	0	0			
	(イ)機構債	64,600	300,300	654,600			
	(ウ)その他	0	0	0			
	(エ)借換債	0	0	0			
	(2)他会計出資金補助金	16,152	300,300	185,718			
	(3)他会計借入金	0	0	0			
	(4)国庫(県)補助金	66,048	0	3,213			
	(5)工事負担金	2,610	0	69,445			
	(6)その他	0	0	6,642			
	(7)計 [(1)~(6)] (A)	149,410	600,600	919,618			
	(8)うち翌年度へ繰り越される支出の財源充当額(B)	0	0	0			
	(9)前年度許可債で今年度収入分 (C)	0	0	0			
	(10)純計 (A)-[(B)+(C)]= (D)	149,410	600,600	919,618			
2 資本的支出	(1)新設・拡張事業費	292,057	0	52,730			
(2)改良事業費	1,045	604,044	2,315,153				
(3)企業債償還金	36,287	79,491	736,315				
(4)他会計長期借入金返還金	0	0	0				
(5)その他	63	0	0				
(6)計 [(1)~(5)] (E)	329,452	683,535	3,104,198				
3 資本的収入額が資本的支出額に不足する額(E)-(D)=(F)	180,042	82,935	2,184,580				
費用構成	1 人件費 [(1)+(2)]	14,100	3,341	341,983			
	(1)直接人件費	11,657	3,341	277,162			
	(2)間接人件費	2,443	0	64,821			
	2 動力費	58	4,907	87,236			
	3 修繕費	9,639	9,669	189,731			
	4 薬品費	255	289	8,895			
	5 支払利息	5,319	18,568	124,351			
	6 減価償却費	57,023	92,026	2,023,324			
	7 受水費	0	0	1,012,012			
	8 委託料	11,016	9,057	733,082			
	9 その他	42,616	6,968	293,848			
	10 計 [1~9]	140,026	144,825	4,814,462			
	11 受託工事費	1,501	0	13,321			
12 合計 [10+11]	141,527	144,825	4,827,783				
職員数(人)		2	1	(61)	(4)	(4)	(1)
損益勘定所属職員数(人)		2	1	(48)	(2)	(4)	(1)
年間有収水量(千m3)(分水量含む)		617	606	(22,160)	(1,483)	(1,382)	(377)
給水原価(円/m3)		226.95	238.99	217.26			
給水原価(円/m3) ※長期前受金戻入相当額を控除した場合		170.50	194.66	192.27			
供給単価(円/m3)		163.01	214.46	186.41			

松本地区へ一括計上

[金額単位:千円]

松本			北アルプス				長野			
46	89	32	9	22	74	63	57	1	10	26
塩尻市	安曇野市	山形村	大町市	池田町	松川村	白馬村	長野県	長野市	須坂市	千曲市
1,733,979	2,137,161	200,732	516,559	228,420	183,577	288,664	3,960,569	6,946,734	1,173,587	166,041
1,493,527	1,862,859	187,838	419,147	199,599	159,406	257,739	3,406,415	6,081,173	1,027,249	114,881
1,382,841	1,700,251	182,043	394,986	197,166	158,805	239,312	3,331,183	6,043,831	976,532	113,397
0	7,675	0	56	1,347	0	0	0	0	967	284
110,686	154,933	5,795	24,105	1,086	601	18,427	75,232	37,342	49,750	1,200
239,421	274,302	12,894	95,237	28,821	24,171	30,925	554,154	847,877	146,338	51,135
1,325	1,591	230	2,995	387	80	240	193	23,214	566	2
0	0	0	0	0	0	0	0	0	0	0
0	0	0	0	0	0	0	1,000	0	0	0
34,140	0	0	305	0	0	796	92,964	232,365	5,130	2,032
201,114	271,732	9,707	57,823	27,717	18,278	29,716	454,529	491,531	120,481	49,089
2,842	979	2,957	34,114	717	5,813	173	5,468	100,767	20,161	12
1,031	0	0	2,175	0	0	0	0	17,684	0	25
1,458,587	1,751,913	148,181	388,865	154,053	144,745	224,966	3,502,995	5,728,216	925,742	151,669
1,377,193	1,643,452	142,295	364,039	152,970	130,405	217,225	3,231,298	5,260,311	887,419	142,854
398,354	178,729	32,141	21,237	8,854	11,377	0	360,631	230,371	71,134	32,154
0	0	0	0	0	0	34,882	0	851,421	119,878	0
73,128	231,118	11,232	17,397	18,358	8,065	42,978	580,503	724,887	113,146	14,913
0	0	0	16,659	0	0	1,196	0	176,909	0	0
0	6,506	0	56	874	0	0	0	0	0	260
165,230	0	0	36,269	0	2,682	0	0	177,442	0	0
37,716	155,780	24,157	27,933	36,160	20,745	29,578	474,429	210,624	82,598	23,662
692,673	1,055,170	63,067	242,594	88,193	85,912	102,971	1,748,573	2,858,640	487,893	71,072
10,092	16,143	1,409	1,271	4	1,624	5,620	67,162	30,017	12,770	793
0	6	10,289	623	527	0	0	0	0	0	0
81,013	108,461	5,886	24,295	1,083	14,340	6,973	271,697	431,975	38,323	8,795
79,044	107,287	5,710	24,295	1,083	14,340	6,973	269,247	422,874	37,480	8,394
21	0	0	0	0	0	0	0	0	0	0
0	0	0	0	0	0	0	0	0	0	0
0	0	0	0	0	0	0	0	0	0	0
1,948	1,174	176	0	0	0	0	2,450	9,101	843	401
381	0	0	531	0	0	768	0	35,930	0	20
275,392	385,248	52,551	127,694	74,367	38,832	63,698	457,574	1,218,518	247,845	14,372
0	0	0	0	0	0	0	0	0	0	0
79,100	0	0	0	0	0	56,600	1,465,000	1,877,400	80,000	37,600
0	0	0	0	0	0	56,600		0	0	37,600
79,100	0	0	0	0	0	0	1,465,000	1,877,400	80,000	0
0	0	0	0	0	0	0	0	0	0	0
0	0	0	0	0	0	0	0	0	0	0
34,270	11,616	1,466	7,219	0	0	2,322	0	198,083	29,535	7,575
0	0	0	0	0	0	0	0	0	0	0
0	46,274	0	0	0	0	1,000	0	18,780	0	11,445
990	75,720	5,000	10,929	3,223	1,665	8,307	239,243	73,608	0	1,123
0	0	0	47	0	0	0	106	9,494	15,039	0
114,360	133,610	6,466	18,195	3,223	1,665	68,229	1,704,349	2,177,365	124,574	57,743
0	0	0	0	0	0	0	0	0	0	0
0	0	0	0	0	0	0	0	0	0	0
114,360	133,610	6,466	18,195	3,223	1,665	68,229	1,704,349	2,177,365	124,574	57,743
0	291,095	0	222,334	0	0	0	0	1,353,442	149,064	0
273,083	422,741	85,835	100,250	35,161	5,280	91,743	2,108,245	2,350,691	192,683	67,248
384,784	596,412	22,494	151,514	27,018	90,628	55,304	1,430,354	1,708,338	284,492	26,099
0	0	0	0	0	0	0	0	0	0	0
0	0	0	0	0	0	8,008	0	0	0	0
657,867	1,310,248	108,329	474,098	62,179	95,908	155,055	3,538,599	5,412,471	626,239	93,347
543,507	1,176,638	101,863	455,903	58,956	94,243	86,826	1,834,250	3,235,106	501,665	35,604
82,094	134,132	12,543	53,670	33,621	9,319	33,459	345,856	625,151	138,648	3,793
64,923	110,968	10,420	42,717	28,530	7,756	28,410	189,325	519,219	108,575	2,178
17,171	23,164	2,123	10,953	5,091	1,563	5,049	156,531	105,932	30,073	1,615
35,639	149,855	2,591	3,202	8,184	9,689	16,744	168,968	280,557	44,874	2,925
71,148	48,882	7,601	14,935	3,185	1,376	3,743	323,838	181,931	62,939	8,640
3,924	2,792	219	1,530	170	131	984	38,384	43,295	4,310	855
79,065	107,287	5,710	24,295	1,083	14,340	6,973	269,247	422,874	37,480	8,394
692,673	1,055,170	63,067	242,594	88,193	85,912	102,971	1,748,573	2,858,640	487,893	71,072
267,441	0	24,214	0	0	0	0	732	0	0	11,244
177,249	181,810	15,282	21,938	11,001	0	33,519	411,451	0	0	37,940
49,354	65,479	16,954	26,645	7,742	23,978	26,573	195,946	1,315,768	149,598	6,546
1,458,587	1,745,407	148,181	388,809	153,179	144,745	224,966	3,502,995	5,728,216	925,742	151,409
0	6,506	0	56	874	0	0	0	0	0	260
1,458,587	1,751,913	148,181	388,865	154,053	144,745	224,966	3,502,995	5,728,216	925,742	151,669
24	21	2	13	5	3	7	51	119	24	3
18	21	2	6	4	3	4	34	81	20	1
7,335	9,617	795	2,627	876	886	1,263	19,258	28,524	4,892	651
198.85	181.49	186.39	148.00	174.86	163.37	178.12	181.90	200.82	189.24	232.58
171.43	153.24	174.18	125.99	143.22	142.74	154.59	158.30	183.59	164.61	157.17
188.53	176.80	228.98	150.36	225.08	179.24	189.48	172.98	211.89	199.62	174.19

20. 財務状況(上水道)

地域振興局		長野				
事業体番号		15	87	81	54	75
事業体名		小布施町	高山村	信濃町	飯綱町 (牟礼地区)	飯綱町 (三水地区)
損益計算書	1 総収益(1)+(2)+(3)	206,824	117,360	191,112	204,115	114,908
	(1) 営業収益[(ア)~(ウ)]	193,105	102,874	181,470	155,808	91,244
	(ア)給水収益	187,138	98,812	168,805	127,647	70,801
	(イ)受託工事収益	2,840	0	783	0	0
	(ウ)その他営業収益	3,127	4,062	11,882	28,161	20,443
	(2) 営業外収益[(ア)~(カ)]	13,719	14,486	2,975	48,307	23,664
	(ア)受取利息及び配当金(千円)	123	294	4	177	134
	(イ)受託工事収益(千円)	0	0	0	0	0
	(ウ)国庫(県)補助金(千円)	0	0	0	0	0
	(エ)他会計補助金(千円)	0	2,292	163	7,500	7,500
	(オ)長期前受金戻入(千円)	12,490	11,578	2,490	40,435	15,672
	(カ)雑収益(千円)	1,106	322	318	195	358
	(3) 特別利益	0	0	6,667	0	0
	2 総費用(1)+(2)+(3)	142,620	109,598	174,841	177,307	107,020
	(1) 営業費用[(ア)~(コ)]	137,201	103,527	160,591	166,411	99,903
	(ア)原水費	61,200	24,038	15,035	16,894	14,716
	(イ)浄水費	0	0	0	0	0
	(ウ)配水費	0	0	39,192	12,602	1,770
	(エ)給水費	0	0	0	0	0
	(オ)受託工事費	2,840	0	437	0	0
	(カ)業務費	0	0	0	0	0
	(キ)総係費	16,323	25,433	23,365	22,655	16,105
	(ク)減価償却費	55,284	52,684	81,917	104,135	65,538
	(ケ)資産減耗費	1,533	1,366	426	10,125	1,774
	(コ)その他営業費用	21	6	219	0	0
	(2) 営業外費用[(ア)~(オ)]	5,419	6,071	5,386	10,836	7,117
	(ア)企業債利息	5,022	4,854	5,379	10,831	7,117
	(イ)その他借入金利息	0	0	0	0	0
	(ウ)企業債取扱諸費	0	0	0	0	0
	(エ)受託工事費(千円)	0	0	0	0	0
	(オ)その他営業外費用	397	1,217	7	5	0
	(3) 特別損失	0	0	8,864	60	0
	3 当年度純利益[1-2]	64,204	7,762	16,271	26,808	7,888
	4 当年度純損失[1-2]	0	0	0	0	0
資本的収支	1 資本的収入					
	(1)企業債[(ア)~(エ)]	0	34,100	20,000	0	0
	(ア)政府債	0	34,100	20,000	0	0
	(イ)機構債	0	0	0	0	0
	(ウ)その他	0	0	0	0	0
	(エ)借換債	0	0	0	0	0
	(2)他会計出資金補助金	0	17,438	3,481	0	10,000
	(3)他会計借入金	0	0	0	0	0
	(4)国庫(県)補助金	0	0	0	0	0
	(5)工事負担金	8,635	0	5,412	2,587	882
	(6)その他	0	5,392	0	0	0
	(7)計[(1)~(6)](A)	8,635	56,930	28,893	2,587	10,882
	(8)うち翌年度へ繰り越される支出の財源充当額(B)	0	0	0	0	0
	(9)前年度許可債で今年度収入分(C)	0	0	0	0	0
	(10)純計(A)-[(B)+(C)]= (D)	8,635	56,930	28,893	2,587	10,882
資本的支出	2 資本的支出					
	(1)新設・拡張事業費	0	0	0	0	0
	(2)改良事業費	71,965	59,254	45,541	48,625	61,371
	(3)企業債償還金	46,556	39,402	51,150	57,223	40,287
	(4)他会計長期借入金返還金	0	0	0	0	0
	(5)その他	0	0	0	0	0
	(6)計[(1)~(5)](E)	118,521	98,656	96,691	105,848	101,658
	3 資本的収入額が資本的支出額に不足する額(E)-(D)=(F)	109,886	41,726	67,798	103,261	90,776
費用構成	1 人件費[(1)+(2)]	15,442	18,994	27,964	14,661	10,366
	(1)直接人件費	12,509	15,139	23,404	12,110	10,366
	(2)間接人件費	2,933	3,855	4,560	2,551	0
	2 動力費	29,830	0	8,656	8,343	3,924
	3 修繕費	7,608	4,861	17,214	8,557	5,972
	4 薬品費	408	483	348	1,515	1,462
	5 支払利息	5,022	4,854	5,379	10,831	7,117
	6 減価償却費	55,284	52,684	81,917	104,135	65,538
	7 受水費	0	0	0	0	0
	8 委託料	0	0	15,431	13,501	7,365
	9 その他	26,186	27,722	17,495	15,764	5,276
	10 計[1~9]	139,780	109,598	174,404	177,307	107,020
	11 受託工事費	2,840	0	437	0	0
	12 合計[10+11]	142,620	109,598	174,841	177,307	107,020
職員数(人)		5	4	4	2	2
損益勘定所属職員数(人)		2	4	4	2	2
年間有収水量(千m3)(分水量含む)		1,179	700	931	614	369
給水原価(円/m3)		118.56	156.57	187.33	288.77	290.03
給水原価(円/m3) ※長期前受金戻入相当額を控除した場合		107.96	140.03	184.66	222.92	247.56
供給単価(円/m3)		158.73	141.16	181.32	207.89	191.87

[金額単位:千円]

北信					計
2	27	21	40	23	
中野市	飯山市	山ノ内町	木島平村	野沢温泉村	
1,088,094	590,664	329,989	94,140	77,110	46,248,473
975,391	449,396	271,596	83,408	71,720	39,876,899
943,523	436,765	266,897	80,703	71,142	38,341,274
3,817	3,739	2,834	0	0	133,331
28,051	8,892	1,865	2,705	578	1,402,294
112,703	141,268	58,393	10,616	5,390	6,284,189
31	5	67	36	1	69,796
0	0	0	0	0	0
0	0	0	0	0	6,271
5,375	5,531	12,204	190	5,356	733,162
106,097	121,681	44,925	10,359	33	5,126,526
1,200	14,051	1,197	31	0	348,434
0	0	0	116	0	87,385
820,486	488,789	269,513	66,530	59,830	39,598,329
778,637	458,654	239,721	64,202	56,729	37,448,336
127,040	52,580	41,055	17,934	7,205	4,447,444
0	0	0	0	0	2,791,900
112,390	63,733	25,918	0	11,690	4,258,936
0	0	0	0	0	979,959
5,066	2,458	2,220	0	0	141,124
0	0	0	0	0	1,130,240
83,022	33,584	20,262	12,902	12,966	3,741,671
399,983	302,321	149,965	33,309	23,421	19,297,622
50,613	3,078	269	57	1,447	598,070
523	900	32	0	0	61,370
41,771	30,135	29,792	2,202	2,613	2,018,014
40,466	27,338	19,352	2,199	2,613	1,925,614
0	0	0	0	0	21
0	0	0	0	0	0
0	0	0	0	0	0
1,305	2,797	10,440	3	0	92,379
78	0	0	126	488	131,979
267,608	101,875	60,476	27,610	17,280	6,665,587
0	0	0	0	0	15,443
253,100	0	404,200	24,800	9,900	7,598,000
0	0	12,000	0	0	1,049,100
253,100	0	300,200	24,800	9,900	6,406,900
0	0	92,000	0	0	142,000
0	0	0	0	0	0
17,418	45,742	157,968	1,406	0	1,496,145
0	0	0	0	0	0
0	0	96,841	0	2,266	556,354
24,095	7,794	0	0	0	1,081,432
756	0	1,229	466	0	838,719
295,369	53,536	660,238	26,672	12,166	11,570,650
0	0	0	0	0	0
0	0	0	0	0	0
295,369	53,536	660,238	26,672	12,166	11,570,650
80,729	0	0	0	0	5,050,248
289,515	105,291	711,899	28,988	22,165	16,777,181
243,964	185,569	153,683	14,865	37,358	10,703,686
0	0	0	0	0	0
0	0	80	0	0	609,971
614,208	290,860	865,662	43,853	59,523	33,229,052
318,839	237,324	205,424	17,181	47,357	21,658,402
49,919	56,132	23,809	13,913	10,195	3,918,889
41,188	46,345	20,055	13,913	8,406	3,048,021
8,731	9,787	3,754	0	1,789	870,868
52,864	40,646	3,513	2,905	1,377	1,627,118
74,794	25,342	17,324	3,486	6,565	1,954,586
6,100	682	1,055	182	168	181,223
40,466	27,338	19,352	2,199	2,613	1,925,635
399,983	302,321	149,965	33,309	23,421	19,297,622
0	0	0	0	0	2,385,072
98,647	24,217	22,322	4,519	3,571	3,411,937
92,647	9,653	29,953	6,017	11,920	4,755,123
815,420	486,331	267,293	66,530	59,830	39,457,205
5,066	2,458	2,220	0	0	141,124
820,486	488,789	269,513	66,530	59,830	39,598,329
13	9	6	2	3	780
10	8	4	2	2	567
5,171	1,999	1,139	404	557	214,662
157.69	243.29	234.67	164.68	107.41	183.81
137.17	182.42	195.23	139.04	107.36	180.40
182.46	218.49	234.33	199.76	127.72	178.61

21. 事業計画概要、給水人口、普及率、給水量及び料金(簡易水道)

地域振興局	番号	市町村	事業名	経営主体種別	認可年月日				給水人口(人)		給水区域 内人口 (人)	給水 普及率 (%)
					元号	年	月	日	計画	現在		
佐久	1	小諸市	菱野	市営	令和	3	3	31	750	721	721	100.0%
	2	佐久市	うぐいすの森自治会	住民組合営	令和	3	3	15	1,498	120	120	100.0%
	3	小海町	三区	町営	平成	10	2	27	165	89	89	100.0%
	4	小海町	川平	住民組合営	昭和	35	2	27	320	82	82	100.0%
	5	小海町	親沢	住民組合営	昭和	33	3	28	800	193	193	100.0%
	6	佐久穂町	宿岩	町営	平成	26	6	23	920	712	712	100.0%
	7	佐久穂町	八千穂高原	町営	昭和	60	2	28	470	17	17	100.0%
	8	川上村	シャトレーゼリゾートハケ岳	私営	令和	4	3	31	375	6	6	100.0%
	9	川上村	川上村	村営	平成	26	3	28	4,750	3,742	3,742	100.0%
	10	南牧村	南牧村	村営	平成	29	2	21	2,950	2,913	2,938	99.1%
	11	南相木村	南相木村	村営	平成	4	5	12	1,400	888	898	98.9%
	12	北相木村	北相木村	村営	平成	22	3	30	860	686	686	100.0%
	13	軽井沢町	丸紅南軽井沢別荘地	私営	令和	3	3	30	633	30	30	100.0%
	14	軽井沢町	太陽の森	私営	令和	4	3	31	253	5	5	100.0%
	15	軽井沢町	離山	私営	令和	3	3	23	160	2	2	100.0%
	16	軽井沢町	軽井沢湖畔保養地	私営	平成	26	3	17	826	0	3	0.0%
	17	軽井沢町	千ヶ滝	私営	令和	3	3	23	712	790	790	100.0%
	18	軽井沢町	三井不動産中軽井沢別荘地	私営	平成	30	3	2	2,280	38	38	100.0%
	19	軽井沢町	太平洋興発軽井沢別荘地	私営	令和	3	3	30	540	5	5	100.0%
	20	軽井沢町	八風の郷	私営	平成	26	3	26	830	40	40	100.0%
	21	軽井沢町	土屋別荘地	私営	平成	31	3	25	298	8	8	100.0%
	22	軽井沢町	旧軽井沢倶楽部	私営	平成	27	4	14	588	7	7	100.0%
	23	立科町	焼・中尾	町営	平成	6	3	31	105	51	51	100.0%
	24	立科町	夢の平	町営	平成	4	4	1	500	247	247	100.0%
	25	立科町	白樺湖	町営	平成	3	3	8	300	123	123	100.0%
			計						23,283	11,515	11,553	99.67%
上田	26	上田市	鹿教湯	住民組合営	昭和	28	3	26	1,150	198	198	100.0%
	27	上田市	真田いずみの森	私営	平成	31	3	27	105	16	16	100.0%
	28	青木村	青木村	村営	平成	24	11	12	4,740	4,040	4,040	100.0%
			計						5,995	4,254	4,254	100.0%
諏訪	29	岡谷市	山ノ神	住民組合営	昭和	26	2	19	350	140	140	100.0%
	30	諏訪市	諏訪市	市営	平成	31	3	18	229	189	189	100.0%
	31	諏訪市	霧ヶ峰ビバルデの丘	私営	令和	2	3	30	1,050	20	20	100.0%
	32	茅野市	ピラタスの丘	住民組合営	平成	27	7	24	670	82	82	100.0%
	33	茅野市	蓼科高原別荘地	私営	令和	3	3	24	1,531	13	13	100.0%
	34	茅野市	蓼科向城台別荘地	私営	令和	4	3	31	344	9	9	100.0%
	35	茅野市	白樺高原緑の村	私営	平成	29	3	27	1,224	58	58	100.0%
	36	茅野市	三井の森いずみ平	私営	平成	31	3	18	1,615	63	63	100.0%
	37	茅野市	車山高原	私営	令和	3	3	31	340	173	173	100.0%
	38	茅野市	美濃戸地区	私営	令和	3	3	25	950	80	80	100.0%
	39	茅野市	ヴィラ奥蓼科	私営	平成	28	3	31	120	120	120	100.0%
	40	茅野市	鏡湖	住民組合営	平成	31	3	15	350	60	60	100.0%
	41	茅野市	鹿山	住民組合営	令和	3	3	10	430	30	30	100.0%
	42	原村	丸山	私営	令和	3	3	19	714	106	106	100.0%
			計						9,917	1,143	1,143	100.0%
上伊那	43	伊那市	上新山	市営	平成	1	6	30	320	210	210	100.0%
	44	伊那市	下新山	市営	平成	1	6	1	140	87	87	100.0%
	45	伊那市	ますみヶ丘	住民組合営	昭和	23	12	1	300	240	278	86.3%
	46	伊那市	長谷	市営	平成	26	2	5	1,900	1,608	1,614	99.6%
	47	伊那市	高遠町第一	市営	平成	27	4	28	680	512	512	100.0%
	48	伊那市	高遠町第二	市営	平成	9	3	31	700	387	387	100.0%
	49	伊那市	高遠町黒沢	市営	平成	8	3	29	124	56	56	100.0%
	50	伊那市	高遠町御堂垣外	市営	平成	27	4	28	280	196	196	100.0%
	51	伊那市	高遠町片倉	市営	平成	27	4	28	200	152	152	100.0%
	52	辰野町	川上	町営	平成	18	4	7	101	58	58	100.0%
	53	辰野町	門前	町営	昭和	61	9	10	280	119	119	100.0%
	54	辰野町	下横川	町営	平成	29	3	31	314	282	282	100.0%
	55	辰野町	渡戸	町営	昭和	57	6	16	350	151	151	100.0%
	56	辰野町	上野	町営	平成	28	9	1	103	83	83	100.0%
	57	辰野町	鴻ノ田	町営	昭和	50	7	30	110	68	68	100.0%
	58	箕輪町	長岡	住民組合営	令和	1	10	2	1,154	1,153	1,153	100.0%
	59	箕輪町	上棚	住民組合営	昭和	32	3	14	300	140	200	70.0%
	60	箕輪町	鹿垣	住民組合営	昭和	34	9	9	150	69	69	100.0%
	61	飯島町	日管利	町営	平成	24	1	11	200	106	112	94.6%
	62	南箕輪村	神子柴	住民組合営	大正	14	1	21	800	593	593	100.0%
			計						8,506	6,270	6,380	98.3%

番号	年間給水量 (m ³)			一日給水量 (m ³)			一人一日給水量 (リットル)			給水量比率 (%)			水道料金	
	年間 給水量	有効水量	有収水量	計画 最大	実績 最大	実績 平均	計画 最大	実績 最大	実績 平均	有効率	有収率	負荷率	料金 体系	家庭用10m ³ 料金/月 (円) (税込み)
1	242,271	138,298	137,685	907	907	664	1,209	1,258	921	57.1%	56.8%	73.2%	定額	1,430
2	26,000	26,000	17,000	375	343	71	250	2,858	594	100.0%	65.4%	20.8%	単一	3,180
3	16,310	16,310	16,310	78	78	45	473	876	502	100.0%	100.0%	57.3%	口径別	1,345
4	15,080	15,080	13,119	48	44	41	150	537	504	100.0%	87.0%	93.9%	定額	1,500
5	39,870	39,870	34,686	120	111	109	150	575	566	100.0%	87.0%	98.4%	定額	1,000
6	72,308	72,308	72,308	450	310	198	489	435	278	100.0%	100.0%	63.9%	口径別	1,370
7	6,289	4,869	4,869	404	377	17	860	22,176	1,014	77.4%	77.4%	4.6%	口径別	1,760
8	732	732	722	476	476	2	1,269	79,333	334	100.0%	98.6%	0.4%	定額	2,200
9	441,869	429,026	429,026	2,150	1825	1,211	453	488	324	97.1%	97.1%	66.3%	口径別	1,430
10	894,250	598,755	472,114	2,280	3070	2,450	773	1,054	841	67.0%	52.8%	79.8%	口径別	1,350
11	150,244	135,714	121,786	700	680	412	500	766	464	90.3%	81.1%	60.5%	単一	831
12	70,319	70,319	70,319	490	490	193	570	714	281	100.0%	100.0%	39.3%	用途別	946
13	35,840	35,840	35,840	277	196	98	438	6,533	3,273	100.0%	100.0%	50.1%	定額	3,942
14	16,528	12,528	8,528	63	53	45	249	10,600	9,056	75.8%	51.6%	85.4%	口径別	4,400
15	2,020	2,020	1,443	40	38	6	250	19,000	2,767	100.0%	71.4%	14.6%	単一	1,112
16	17,893	17,893	16,212	360	166	49	436	—	—	100.0%	90.6%	29.5%	用途別	3,780
17	1,155,293	295,113	258,613	4,408	4691	3,165	6,191	5,938	4,007	25.5%	22.4%	67.5%	用途別	1,177
18	16,680	16,680	16,680	317	256	46	139	6,737	1,203	100.0%	100.0%	17.9%	単一	3,630
19	14,902	14,802	13,502	136	136	41	252	27,200	8,165	99.3%	90.6%	30.0%	口径別	1,650
20	74,402	49,601	49,601	450	280	204	542	7,000	5,096	66.7%	66.7%	72.8%	単一	1,188
21	13,000	12,616	12,616	178	210	36	597	26,250	4,452	97.0%	97.0%	17.0%	用途別	4,582
22	6,738	6,738	6,738	65	75	18	111	10,714	2,637	100.0%	100.0%	24.6%	単一	3,300
23	36,180	9,640	9,139	227	137	99	2,162	2,686	1,944	26.6%	25.3%	72.4%	用途別	1,620
24	487,379	137,827	129,508	4,600	1864	1,335	9,200	7,547	5,406	28.3%	26.6%	71.6%	用途別	1,620
25	154,536	57,785	54,568	1,400	797	423	4,667	6,480	3,442	37.4%	35.3%	53.1%	用途別	1,620
	4,006,933	2,216,364	2,002,932	20,999	17,610	10,978	902	1,529	953	55.3%	50.0%	62.3%	〔平均〕	〔2,079〕
26	73,545	73,545	73,545	152	238	201	132	1,202	1,018	100.0%	100.0%	84.7%	口径別	1,400
27	64,956	64,956	64,956	400	324	178	3,810	20,250	11,123	100.0%	100.0%	54.9%	定額	2,160
28	532,942	458,942	384,942	1,970	1907	1,460	416	472	361	86.1%	72.2%	76.6%	単一	1,555
	671,443	597,443	523,443	2,522	2,469	1,840	421	580	432	89.0%	78.0%	74.5%	〔平均〕	〔1,705〕
29	14,801	14,801	14,801	35	45	41	100	321	290	100.0%	100.0%	90.1%	単一	2,000
30	34,185	34,185	34,185	152	152	94	664	804	496	100.0%	100.0%	61.6%	用途別	862
31	4,357	4,357	4,357	263	55	12	250	2,750	597	100.0%	100.0%	21.7%	口径別	2,200
32	91,495	68,163	13,724	586	935	251	875	11,402	3,057	74.5%	15.0%	26.8%	口径別	2,600
33	146,000	146,000	146,000	586	629	400	383	48,385	30,769	100.0%	100.0%	63.6%	用途別	2,750
34	7,615	4,341	4,316	91	280	21	265	31,111	2,318	57.0%	56.7%	7.5%	口径別	2,000
35	110,424	15,677	15,677	549	464	303	449	8,000	5,216	14.2%	14.2%	65.2%	口径別	2,200
36	28,690	28,690	28,690	303	272	79	188	4,317	1,248	100.0%	100.0%	28.9%	単一	3,267
37	378,000	179,000	170,000	2,976	1,800	1,036	8,753	10,405	5,986	47.4%	45.0%	57.5%	口径別	1,620
38	53,220	50,220	50,220	323	323	146	340	4,038	1,823	94.4%	94.4%	45.1%	用途別	1,932
39	7,592	6,935	6,570	30	37	21	250	308	173	91.3%	86.5%	56.2%	定額	2,000
40	26,272	26,272	26,272	120	111	72	343	1,850	1,200	100.0%	100.0%	64.8%	定額	1,666
41	27,375	17,343	16,580	135	135	75	314	4,500	2,500	63.4%	60.6%	55.6%	定額	2,000
42	37,352	23,902	23,902	241	228	102	338	2,151	965	64.0%	64.0%	44.9%	用途別	1,800
	967,378	619,886	555,294	6,390	5,466	2,650	644	4,782	2,319	64.1%	57.4%	48.5%	〔平均〕	〔2,064〕
43	17,870	15,167	14,845	80	61	49	250	290	233	84.9%	83.1%	80.3%	口径別	1,991
44	7,203	6,409	6,200	35	23	20	250	264	227	89.0%	86.1%	85.8%	口径別	1,991
45	18,600	13,690	12,750	80	75	51	267	313	212	73.6%	68.5%	67.9%	単一	100
46	269,619	151,068	147,000	1,080	857	739	568	533	459	56.0%	54.5%	86.2%	口径別	1,991
47	101,440	45,847	45,267	290	289	278	426	564	543	45.2%	44.6%	96.2%	口径別	1,991
48	80,606	32,086	32,016	250	248	221	357	641	571	39.8%	39.7%	89.0%	口径別	1,991
49	4,899	2,805	2,805	30	15	13	242	268	240	57.3%	57.3%	89.5%	口径別	1,991
50	24,882	23,070	22,494	250	103	68	893	526	348	92.7%	90.4%	66.2%	口径別	1,991
51	73,872	35,676	13,200	230	228	202	1,150	1,500	1,332	48.3%	17.9%	88.8%	口径別	1,991
52	19,067	6,314	6,314	51	106	52	505	1,828	901	33.1%	33.1%	49.3%	口径別	1,390
53	18,878	10,668	10,668	42	67	52	150	563	435	56.5%	56.5%	77.2%	口径別	1,390
54	28,716	26,417	26,417	136	148	79	433	525	279	92.0%	92.0%	53.2%	口径別	1,390
55	30,660	13,150	13,150	84	84	84	240	556	556	42.9%	42.9%	100.0%	口径別	1,390
56	8,008	8,008	8,008	32	32	22	311	386	264	100.0%	100.0%	68.6%	口径別	1,390
57	6,247	4,514	4,514	17	32	17	155	471	252	72.3%	72.3%	53.5%	口径別	1,390
58	112,055	98,550	95,265	344	341	307	298	296	266	87.9%	85.0%	90.0%	単一	300
59	8,058	8,058	8,058	45	25	22	150	179	158	100.0%	100.0%	88.3%	単一	3,000
60	8,150	8,150	8,150	23	24	22	153	348	324	100.0%	100.0%	93.0%	定額	1,500
61	18,250	11,958	11,958	50	50	50	250	472	472	65.5%	65.5%	100.0%	口径別	2,728
62	58,000	57,500	57,000	400	250	159	500	422	268	99.1%	98.3%	63.6%	口径別	800
	915,080	579,105	546,079	3,549	3,058	2,507	417	488	400	63.3%	59.7%	82.0%	〔平均〕	〔1,635〕

21. 事業計画概要、給水人口、普及率、給水量及び料金(簡易水道)

地域振興局	番号	市町村	事業名	経営主体種別	認可年月日				給水人口(人)		給水区域内人口(人)	給水普及率(%)
					元号	年	月	日	計画	現在		
南信州	63	飯田市	遠山	市営	平成	31	3	1	1,700	1,503	1,504	99.9%
	64	高森町	山吹	町営	平成	30	3	22	2,630	2,533	2,547	99.5%
	65	阿南町	阿南町	町営	平成	27	3	23	4,680	3,790	3,975	95.3%
	66	平谷村	平谷村	村営	令和	2	3	30	388	351	361	97.2%
	67	根羽村	根羽村	村営	平成	30	3	28	860	819	819	100.0%
	68	下條村	下條村	村営	昭和	61	5	30	4,100	3,429	3,459	99.1%
	69	売木村	売木村	村営	平成	6	3	31	720	495	502	98.6%
	70	天龍村	天龍村	村営	平成	29	3	31	1,180	1,004	1,004	100.0%
	71	泰阜村	泰阜村	村営	平成	23	3	31	1,776	1,428	1,452	98.3%
	72	大鹿村	大鹿村	村営	平成	30	3	28	920	781	863	90.5%
		計							18,954	16,133	16,486	97.9%
木曽	73	上松町	上松	町営	平成	29	3	31	4,600	3,817	3,888	98.2%
	74	南木曽町	南木曽町	町営	平成	29	3	31	4,000	3,396	3,410	99.6%
	75	木曽町	宇山	町営	昭和	50	1	24	270	178	178	100.0%
	76	木曽町	黒川	町営	昭和	62	3	23	760	553	553	100.0%
	77	木曽町	熊沢	町営	昭和	62	12	24	154	124	124	100.0%
	78	木曽町	北部	町営	平成	17	10	31	900	124	124	100.0%
	79	木曽町	中央部	町営	昭和	57	5	13	190	99	99	100.0%
	80	木曽町	三岳	町営	平成	22	12	22	1,100	805	805	100.0%
	81	木曽町	日義	町営	昭和	49	9	20	2,200	1,960	1,960	100.0%
	82	木曽町	末川	町営	平成	11	1	25	940	698	698	100.0%
	83	木曽町	開田高原	町営	平成	8	3	29	975	690	690	100.0%
	84	木曽町	冷川	町営	平成	4	11	19	750	7	7	100.0%
	85	木曽町	木曽駒高原	私営	令和	2	3	11	1,212	74	74	100.0%
	86	木祖村	木祖村	村営	平成	24	3	30	3,200	2,584	2,589	99.8%
	87	王滝村	王滝村	村営	昭和	60	6	25	1,480	636	636	100.0%
	88	王滝村	滝越	村営	昭和	62	3	23	170	14	14	100.0%
	89	王滝村	九蔵	村営	昭和	46	3	31	110	20	20	100.0%
	90	王滝村	おんたけ高原	村営	昭和	61	8	19	2,620	26	26	100.0%
	91	大桑村	大桑村	村営	平成	23	3	31	4,100	3,319	3,322	99.9%
		計							29,731	19,124	19,217	99.5%
松本	92	松本市	赤松	住民組合営	昭和	32	12	14	200	85	85	100.0%
	93	安曇野市	有明高原D4地区	私営	平成	31	3	19	474	470	470	100.0%
	94	麻績村	麻績村	村営	令和	4	3	24	2,550	2,454	2,454	100.0%
	95	生坂村	生坂村	村営	平成	26	2	26	1,750	1,513	1,522	99.4%
	96	山形村	清水高原	村営	昭和	46	11	19	2,000	80	80	100.0%
	97	朝日村	朝日村	村営	令和	3	4	7	4,480	4,150	4,150	100.0%
	98	筑北村	筑北村	村営	平成	29	3	31	4,749	4,026	4,026	100.0%
		計							16,203	12,778	12,787	99.93%
北アルプス	99	大町市	大町市	市営	令和	1	8	22	1,610	1,500	1,530	98.0%
	100	大町市	青木	住民組合営	昭和	32	12	1	120	48	48	100.0%
	101	大町市	中綱	住民組合営	平成	1	12	5	180	111	111	100.0%
	102	大町市	一津	住民組合営	平成	31	3	11	110	69	69	100.0%
	103	池田町	広津	町営	平成	11	1	25	154	69	71	97.2%
	104	小谷村	小谷村	村営	平成	29	3	31	2,540	2,164	2,206	98.1%
	105	小谷村	清水山	住民組合営	昭和	32	2	18	92	19	21	90.5%
		計							4,806	3,980	4,056	98.1%
長野	106	長野市	寺町北部	住民組合営	平成	17	1	20	370	220	220	100.0%
	107	長野市	中社	住民組合営	昭和	4	3	30	900	398	398	100.0%
	108	須坂市	峰の原	市営	平成	10	4	20	1,060	121	122	99.2%
	109	千曲市	千曲高原	私営	平成	26	3	26	150	0	0	0.0%
	110	坂城町	網掛	住民組合営	昭和	31	3	1	200	101	101	100.0%
	111	信濃町	野尻湖高原緑の村	私営	令和	2	3	16	2,010	14	14	100.0%
	112	信濃町	斑尾東急リゾート	私営	平成	29	3	31	588	78	78	100.0%
	113	小川村	小川村	村営	平成	8	3	29	4,120	2,160	2,174	99.4%
		計							9,398	3,092	3,107	99.5%
北信	114	飯山市	斑尾	市営	平成	14	3	31	310	169	169	100.0%
	115	山ノ内町	北部	町営	昭和	2	12	1	2,000	920	920	100.0%
	116	山ノ内町	熟平	町営	昭和	45	4	1	340	56	56	100.0%
	117	山ノ内町	丸池	住民組合営	昭和	12	7	1	1,800	62	62	100.0%
	118	木島平村	高社	村営	平成	7	3	31	300	164	174	94.3%
	119	木島平村	馬曲	村営	平成	9	3	19	110	37	38	97.4%
	120	野沢温泉村	上ノ平	村営	平成	1	8	25	420	30	30	100.0%
	121	野沢温泉村	平林・虫生	村営	平成	6	3	31	730	374	374	100.0%
	122	野沢温泉村	七ヶ巻	村営	昭和	44	9	1	300	78	78	100.0%
	123	野沢温泉村	東大滝	村営	昭和	34	10	2	330	54	54	100.0%
	124	栄村	栄村	村営	平成	29	10	31	1,870	1,441	1,482	97.2%
		計							8,510	3,385	3,437	98.5%
全県	計								135,303	81,674	82,420	99.1%

番号	年間給水量 (m³)			一日給水量 (m³)			一人一日給水量 (リットル)			給水量比率 (%)			水道料金	
	年間 給水量	有効水量	有収水量	計画 最大	実績 最大	実績 平均	計画 最大	実績 最大	実績 平均	有効率	有収率	負荷率	料金 体系	家庭用10m³ 料金/月 (円) (税込み)
63	265,030	165,438	165,438	1,460	983	726	859	654	483	62.4%	62.4%	73.9%	口径別	1,426
64	304,105	266,881	266,381	1,200	950	833	456	375	329	87.8%	87.6%	87.7%	口径別	1,870
65	590,373	425,015	414,023	2,860	1,985	1,617	611	524	427	72.0%	70.1%	81.5%	口径別	1,993
66	42,623	42,090	42,090	312	225	117	804	641	333	98.7%	98.7%	51.9%	単一	800
67	89,569	88,236	83,689	750	750	245	872	916	300	98.5%	93.4%	32.7%	単一	1,200
68	421,577	406,510	401,488	1,520	1,567	1,155	371	457	337	96.4%	95.2%	73.7%	口径別	1,650
69	81,662	81,662	81,662	281	281	224	390	568	452	100.0%	100.0%	79.6%	口径別	1,760
70	118,562	112,513	112,513	852	852	325	722	849	324	94.9%	94.9%	38.1%	口径別	2,100
71	188,998	134,140	125,791	529	570	518	298	399	363	71.0%	66.6%	90.8%	口径別	1,820
72	74,779	74,142	74,142	314	220	205	341	282	262	99.1%	99.1%	93.1%	口径別	2,092
	2,177,278	1,796,627	1,767,217	10,078	8,383	5,965	532	520	370	82.5%	81.2%	71.2%	〔平均〕	〔1,671〕
73	522,647	428,148	423,983	1,900	1,619	1,432	413	424	375	81.9%	81.1%	88.4%	単一	1,947
74	594,741	594,741	388,623	2,427	2,831	1,629	607	834	480	100.0%	65.3%	57.6%	口径別	1,968
75	311,345	54,045	22,644	1,620	1,578	853	6,000	8,865	4,792	17.4%	7.3%	54.1%	用途別	1,980
76	83,950	55,070	51,248	230	230	230	303	416	416	65.6%	61.0%	100.0%	用途別	1,980
77	17,082	7,351	7,171	47	47	47	304	377	377	43.0%	42.0%	100.0%	用途別	1,980
78	87,600	14,520	11,769	420	336	240	467	2,710	1,935	16.6%	13.4%	71.4%	用途別	1,980
79	34,310	13,875	8,630	94	94	94	495	949	949	40.4%	25.2%	100.0%	用途別	1,980
80	262,800	90,010	83,667	690	760	720	627	944	894	34.3%	31.8%	94.7%	用途別	1,980
81	446,030	221,109	218,395	1,500	1,550	1,222	682	791	623	49.6%	49.0%	78.8%	用途別	1,980
82	186,150	134,304	124,475	510	510	510	543	731	731	72.1%	66.9%	100.0%	用途別	1,980
83	373,395	140,004	88,983	1,857	1,542	1,023	1,905	2,235	1,483	37.5%	23.8%	66.3%	用途別	1,980
84	35,405	29,675	29,445	1,419	108	97	1,892	15,429	13,857	83.8%	83.2%	89.8%	用途別	1,980
85	134,317	72,655	68,232	676	560	368	558	7,568	4,973	54.1%	50.8%	65.7%	単一	2,200
86	568,850	298,265	284,425	1,480	2,317	1,558	463	897	603	52.4%	50.0%	67.3%	口径別	1,870
87	102,833	77,639	77,639	446	293	282	301	461	443	75.5%	75.5%	96.2%	口径別	1,716
88	503	380	380	64	4	1	376	286	98	75.5%	75.5%	34.5%	口径別	1,716
89	2,148	1,622	1,622	165	6	6	1,500	300	294	75.5%	75.5%	98.1%	口径別	1,716
90	39,946	30,159	30,159	1,070	293	109	408	11,269	4,209	75.5%	75.5%	37.4%	口径別	3,212
91	554,569	554,362	412,957	2,400	2,086	1,519	585	629	458	100.0%	74.5%	72.8%	用途別	1,980
	4,358,621	2,817,934	2,334,447	19,015	16,764	11,941	640	877	624	64.7%	53.6%	71.2%	〔平均〕	〔2,007〕
92	6,300	6,300	6,300	125	125	17	625	1,471	203	100.0%	100.0%	13.8%	定額	2,000
93	48,524	21,553	21,553	173	200	133	365	426	283	44.4%	44.4%	66.5%	口径別	2,090
94	307,000	264,889	264,609	1,250	1,300	841	490	530	343	86.3%	86.2%	64.7%	単一	2,690
95	136,877	136,877	136,877	820	0	375	469	-	248	100.0%	100.0%	-	口径別	2,000
96	12,498	12,498	12,498	400	178	34	200	2,225	428	100.0%	100.0%	19.2%	用途別	2,775
97	661,880	452,189	452,189	1,860	1,860	1,813	415	448	437	68.3%	68.3%	97.5%	口径別	1,880
98	710,795	391,688	391,688	2,079	2,064	1,947	438	513	484	55.1%	55.1%	94.3%	単一	2,382
	1,883,874	1,285,994	1,285,714	6,707	5,727	5,161	414	448	404	68.3%	68.2%	90.1%	〔平均〕	〔2,260〕
99	179,072	174,889	171,881	1,330	1,201	491	526	724	328	97.7%	96.0%	40.8%	単一	1,870
100	9,957	9,957	9,952	86	50	27	717	1,087	593	100.0%	99.9%	54.6%	定額	1,000
101	11,510	11,330	11,230	66	55	32	367	495	284	98.4%	97.6%	57.3%	単一	500
102	8,025	7,985	7,980	56	50	22	509	725	319	99.5%	99.4%	44.0%	用途別	2,500
103	18,435	15,272	15,272	69	121	51	448	1,754	732	82.8%	82.8%	41.7%	用途別	1,720
104	270,630	245,507	239,507	5,330	2,200	741	2,098	1,017	343	90.7%	88.5%	33.7%	口径別	2,200
105	3,060	3,060	3,060	27	27	8	293	1,421	441	100.0%	100.0%	31.1%	その他	0
	500,689	468,000	458,882	6,964	3,704	1,372	1,449	931	345	93.5%	91.7%	37.0%	〔平均〕	〔1,399〕
106	31,200	31,200	31,200	180	180	85	486	818	389	100.0%	100.0%	47.5%	定額	1,500
107	75,006	75,006	75,006	270	235	205	300	590	516	100.0%	100.0%	87.4%	口径別	1,500
108	130,256	39,190	35,970	1,250	476	357	1,179	3,934	2,949	30.1%	27.6%	75.0%	口径別	2,970
109	22,800	22,800	22,800	100	70	62	667	-	-	100.0%	100.0%	89.2%	口径別	1,200
110	10,234	10,234	10,234	37	37	28	185	366	278	100.0%	100.0%	75.8%	単一	1,000
111	9,200	2,534	2,534	620	59	25	308	4,214	1,800	27.5%	27.5%	42.7%	口径別	2,530
112	109,155	109,155	104,998	1,368	748	299	2,327	9,590	3,834	100.0%	96.2%	40.0%	口径別	2,112
113	344,164	247,540	224,047	1,790	1,341	943	434	621	437	71.9%	65.1%	70.3%	単一	2,000
	732,015	537,659	506,789	5,615	3,146	2,006	597	1,017	649	73.4%	69.2%	63.7%	〔平均〕	〔1,852〕
114	189,204	97,185	97,185	3,650	1,293	518	11,774	7,651	3,067	51.4%	51.4%	40.1%	単一	2,090
115	91,238	91,238	88,581	2,400	1,233	250	1,200	1,340	272	100.0%	97.1%	20.3%	口径別	1,980
116	41,347	40,893	36,281	1,150	614	113	3,382	10,964	2,023	98.9%	87.7%	18.4%	口径別	2,250
117	200,000	200,000	192,000	600	550	548	333	8,871	8,838	100.0%	96.0%	99.6%	口径別	1,500
118	34,062	33,073	33,045	1,210	437	93	4,033	2,665	569	97.1%	97.0%	21.4%	口径別	1,859
119	9,800	8,230	8,220	131	51	27	1,191	1,378	726	84.0%	83.9%	52.6%	口径別	1,859
120	18,184	4,273	4,273	435	126	50	1,036	4,200	1,661	23.5%	23.5%	39.5%	口径別	1,139
121	42,961	42,961	42,935	260	223	118	356	596	315	100.0%	99.9%	52.8%	口径別	1,139
122	7,415	7,415	7,415	45	118	20	150	1,513	260	100.0%	100.0%	17.2%	口径別	1,139
123	5,586	5,586	5,574	38	81	15	115	1,500	283	100.0%	99.8%	18.9%	口径別	1,139
124	166,395	165,477	165,477	727	620	456	389	430	316	99.4%	99.4%	73.5%	単一	1,240
	806,192	696,331	680,986	10,646	5,346	2,209	1,251	1,579	653	86.4%	84.5%	41.3%	〔平均〕	〔1,576〕
	17,019,503	11,615,343	10,661,783	92,485	71,673	46,629	684	878	571	68.2%	62.6%	65.1%	〔平均〕	〔1,865〕

22. 取水量及び浄水量(簡易水道)

地域振興局	番号	事業名	年間取水量(m ³)									
			地表水			地下水					原水受水	浄水受水
			ダム	湖沼水	河川水(自流水)	伏流水	浅井戸水	浅井戸数	深井戸水	深井戸数		
佐久	1	菱野	0	0	0	0	0	0	0	0	0	0
	2	うぐいすの森自治会	0	0	0	0	0	0	26,000	2	0	0
	3	三区	0	0	0	0	0	0	0	0	0	0
	4	川平	0	0	0	0	0	0	0	0	0	0
	5	親沢	0	0	0	0	0	0	0	0	0	0
	6	宿岩	0	0	0	0	0	0	91,500	1	0	0
	7	八千穂高原	0	0	0	0	0	0	0	0	0	0
	8	シャトレーゼリゾートハケ岳	0	0	0	0	0	0	32,150	1	0	0
	9	川上村	0	0	255,500	0	0	0	38,500	1	0	0
	10	南牧村	0	0	89,425	0	0	0	625,975	5	0	0
	11	南相木村	0	0	0	0	0	0	0	0	0	0
	12	北相木村	0	0	32,850	0	0	0	0	0	0	0
	13	丸紅南軽井沢別荘地	0	0	0	0	0	0	35,840	2	0	0
	14	太陽の森	0	0	0	0	0	0	24,000	2	0	0
	15	離山	0	0	0	0	0	0	0	0	0	2020
	16	軽井沢湖畔保養地	0	0	0	0	0	0	19,126	1	0	0
	17	千ヶ滝	0	0	0	1,824,453	0	0	0	0	0	0
	18	三井不動産中軽井沢別荘地	0	0	0	0	0	0	0	0	0	0
	19	太平洋興発軽井沢別荘地	0	0	0	0	0	0	0	0	0	0
	20	八風の郷	0	0	0	0	0	0	79,859	2	0	0
	21	土屋別荘地	0	0	0	0	0	0	13,500	1	0	0
	22	旧軽井沢倶楽部	0	0	0	0	0	0	0	0	0	0
	23	姥・中尾	0	0	0	0	0	0	0	0	0	0
	24	夢の平	0	0	0	0	0	0	0	0	0	0
	25	白樺湖	0	0	0	0	0	0	0	0	0	0
	計		0	0	377,775	1,824,453	0	0	986,450	18	0	2,020
上田	26	鹿教湯	0	0	0	73,545	0	0	0	0	0	0
	27	真田いずみの森	0	0	0	0	0	0	64,956	2	0	0
	28	青木村	0	0	708,100	0	0	0	0	0	0	0
	計		0	0	708,100	73,545	0	0	64,956	2	0	0
諏訪	29	山ノ神	0	0	0	25,550	0	0	0	0	0	0
	30	諏訪市	0	0	0	0	0	0	21,952	1	0	0
	31	霧ヶ峰ビバルデの丘	0	0	0	0	0	0	0	0	0	4878
	32	ピラタスの丘	0	0	0	0	154,492	2	0	0	0	0
	33	蓼科高原別荘地	0	0	0	213,890	0	0	0	0	0	0
	34	蓼科向城台別荘地	0	0	0	0	0	0	17,036	1	0	0
	35	白樺高原緑の村	0	0	0	219,000	0	0	0	0	0	0
	36	三井の森いずみ平	0	0	0	0	0	0	28,690	1	0	0
	37	車山高原	0	0	0	378,000	0	0	0	0	0	0
	38	美濃戸地区	0	0	0	0	0	0	68,419	1	0	0
	39	ウイラ奥蓼科	0	0	0	8,285	0	0	0	0	0	0
	40	鏡湖	0	0	0	97,467	0	0	0	0	0	0
	41	鹿山	0	0	0	23,057	0	0	21,283	2	0	0
	42	丸山	0	0	0	0	0	0	37,352	1	0	0
	計		0	0	0	965,249	154,492	2	194,732	7	0	4,878
上伊那	43	上新山	0	0	32,119	0	0	0	0	0	0	0
	44	下新山	0	0	0	0	0	0	0	0	0	0
	45	ますみヶ丘	0	0	0	0	0	0	0	0	0	0
	46	長谷	0	0	0	69,270	0	0	0	0	0	0
	47	高遠町第一	0	0	0	0	0	0	0	0	0	0
	48	高遠町第二	0	0	79,823	0	0	0	0	0	0	0
	49	高遠町黒沢	0	0	4,899	0	0	0	0	0	0	0
	50	高遠町御堂垣外	0	0	0	0	0	0	0	0	0	0
	51	高遠町片倉	0	0	0	0	0	0	0	0	0	0
	52	川上	0	0	0	0	0	0	9,567	1	0	0
	53	門前	0	0	0	0	0	0	0	0	0	0
	54	下横川	0	0	0	0	0	0	0	0	0	0
	55	渡戸	0	0	0	0	0	0	30,660	1	0	0
	56	上野	0	0	0	0	0	0	0	0	0	0
	57	鴻ノ田	0	0	0	0	0	0	0	0	0	0
	58	長岡	0	0	0	0	0	0	0	0	0	0
	59	上棚	0	0	0	0	0	0	0	0	10,150	0
	60	鹿垣	0	0	0	0	0	0	0	0	0	0
	61	日管利	0	0	9,125	0	0	0	9,125	1	0	0
	62	神子柴	0	0	0	0	0	0	0	0	0	0
	計		0	0	125,966	69,270	0	0	49,352	3	10,150	0

番号	年間取水量(ｍ ³)		年間浄水量(ｍ ³)													
	その他 (湧水等)	計	消毒のみ		緩速ろ過		急速ろ過		膜ろ過		紫外線		計		うち高度浄 水処理等	
			量	割合 (%)	量	割合 (%)	量	割合 (%)	量	割合 (%)	量	割合 (%)	量	割合 (%)		
1	286,071	286,071	286,071	100.0%	0	0.0%	0	0.0%	0	0.0%	0	0.0%	0	0.0%	286,071	0
2	0	26,000	26,000	100.0%	0	0.0%	0	0.0%	0	0.0%	0	0.0%	0	0.0%	26,000	0
3	16,310	16,310	16,310	100.0%	0	0.0%	0	0.0%	0	0.0%	0	0.0%	0	0.0%	16,310	0
4	15,084	15,084	15,084	100.0%	0	0.0%	0	0.0%	0	0.0%	0	0.0%	0	0.0%	15,084	0
5	39,874	39,874	39,872	100.0%	0	0.0%	0	0.0%	0	0.0%	0	0.0%	0	0.0%	39,872	0
6	0	91,500	91,500	100.0%	0	0.0%	0	0.0%	0	0.0%	0	0.0%	0	0.0%	91,500	0
7	42,540	42,540	42,540	100.0%	0	0.0%	0	0.0%	0	0.0%	0	0.0%	0	0.0%	42,540	0
8	0	32,150	32,150	100.0%	0	0.0%	0	0.0%	0	0.0%	0	0.0%	0	0.0%	32,150	0
9	455,500	749,500	480,500	65.3%	0	0.0%	0	0.0%	255,000	34.7%	0	0.0%	0	0.0%	735,500	0
10	178,850	894,250	885,308	99.0%	8,942	1.0%	0	0.0%	0	0.0%	0	0.0%	0	0.0%	894,250	0
11	200,412	200,412	200,412	100.0%	0	0.0%	0	0.0%	0	0.0%	0	0.0%	0	0.0%	200,412	0
12	146,000	178,850	146,000	81.6%	0	0.0%	18,250	10.2%	14,600	8.2%	0	0.0%	0	0.0%	178,850	0
13	0	35,840	35,840	100.0%	0	0.0%	0	0.0%	0	0.0%	0	0.0%	0	0.0%	35,840	0
14	0	24,000	0	0.0%	0	0.0%	23,725	100.0%	0	0.0%	0	0.0%	0	0.0%	23,725	23,725
15	0	2,020	2,020	100.0%	0	0.0%	0	0.0%	0	0.0%	0	0.0%	0	0.0%	2,020	0
16	0	19,126	19,126	100.0%	0	0.0%	0	0.0%	0	0.0%	0	0.0%	0	0.0%	19,126	0
17	100,015	1,924,468	880,628	48.3%	0	0.0%	0	0.0%	0	0.0%	943,825	51.7%	1,824,453		0	0
18	41,710	41,710	41,710	100.0%	0	0.0%	0	0.0%	0	0.0%	0	0.0%	41,710		0	0
19	14,903	14,903	14,903	100.0%	0	0.0%	0	0.0%	0	0.0%	0	0.0%	14,903		0	0
20	0	79,859	0	0.0%	0	0.0%	74,402	100.0%	0	0.0%	0	0.0%	74,402		0	0
21	0	13,500	13,000	100.0%	0	0.0%	0	0.0%	0	0.0%	0	0.0%	13,000		0	0
22	6,783	6,783	6,738	100.0%	0	0.0%	0	0.0%	0	0.0%	0	0.0%	6,738		0	0
23	45,133	45,133	45,133	100.0%	0	0.0%	0	0.0%	0	0.0%	0	0.0%	45,133		0	0
24	980,620	980,620	980,620	100.0%	0	0.0%	0	0.0%	0	0.0%	0	0.0%	980,620		0	0
25	310,250	310,250	310,250	100.0%	0	0.0%	0	0.0%	0	0.0%	0	0.0%	310,250		0	0
	2,880,055	6,070,753	4,611,715	77.5%	8,942	0.2%	116,377	2.0%	269,600	4.5%	943,825	15.9%	5,950,459	23,725		
26	0	73,545	73,545	100.0%	0	0.0%	0	0.0%	0	0.0%	0	0.0%	73,545		0	0
27	0	64,956	64,956	100.0%	0	0.0%	0	0.0%	0	0.0%	0	0.0%	64,956		0	0
28	237,250	945,350	219,000	25.0%	36,500	4.2%	620,500	70.8%	0	0.0%	0	0.0%	876,000		0	0
	237,250	1,083,851	357,501	35.2%	36,500	3.6%	620,500	61.2%	0	0.0%	0	0.0%	1,014,501		0	0
29	0	25,550	25,550	100.0%	0	0.0%	0	0.0%	0	0.0%	0	0.0%	25,550		0	0
30	12,233	34,185	34,185	100.0%	0	0.0%	0	0.0%	0	0.0%	0	0.0%	34,185		0	0
31	0	4,878	0	0.0%	0	0.0%	0	0.0%	0	0.0%	0	0.0%	0		0	0
32	0	154,492	154,492	100.0%	0	0.0%	0	0.0%	0	0.0%	0	0.0%	154,492		0	0
33	0	213,890	146,000	100.0%	0	0.0%	0	0.0%	0	0.0%	0	0.0%	146,000		0	0
34	0	17,036	7,615	100.0%	0	0.0%	0	0.0%	0	0.0%	0	0.0%	7,615		0	0
35	0	219,000	219,000	100.0%	0	0.0%	0	0.0%	0	0.0%	0	0.0%	219,000		0	0
36	0	28,690	28,690	100.0%	0	0.0%	0	0.0%	0	0.0%	0	0.0%	28,690		0	0
37	0	378,000	378,000	100.0%	0	0.0%	0	0.0%	0	0.0%	0	0.0%	378,000		0	0
38	0	68,419	56,021	100.0%	0	0.0%	0	0.0%	0	0.0%	0	0.0%	56,021		0	0
39	0	8,285	8,285	100.0%	0	0.0%	0	0.0%	0	0.0%	0	0.0%	8,285		0	0
40	0	97,467	26,272	100.0%	0	0.0%	0	0.0%	0	0.0%	0	0.0%	26,272		0	0
41	0	44,340	44,340	100.0%	0	0.0%	0	0.0%	0	0.0%	0	0.0%	44,340		0	0
42	0	37,352	37,352	100.0%	0	0.0%	0	0.0%	0	0.0%	0	0.0%	37,352		0	0
	12,233	1,331,584	1,165,802	100.0%	0	0.0%	0	0.0%	0	0.0%	0	0.0%	1,165,802		0	0
43	0	32,119	0	0.0%	19,470	100.0%	0	0.0%	0	0.0%	0	0.0%	19,470		0	0
44	13,869	13,869	0	0.0%	7,784	100.0%	0	0.0%	0	0.0%	0	0.0%	7,784		0	0
45	18,600	18,600	18,600	100.0%	0	0.0%	0	0.0%	0	0.0%	0	0.0%	18,600		0	0
46	200,349	269,619	0	0.0%	44,116	16.4%	25,154	9.3%	3,852	1.4%	196,497	72.9%	269,619		0	0
47	101,440	101,440	101,440	100.0%	0	0.0%	0	0.0%	0	0.0%	0	0.0%	101,440		0	0
48	783	80,606	783	1.0%	0	0.0%	0	0.0%	79,823	99.0%	0	0.0%	80,606		0	0
49	0	4,899	0	0.0%	0	0.0%	0	0.0%	4,899	100.0%	0	0.0%	4,899		0	0
50	24,882	24,882	14,688	59.0%	0	0.0%	0	0.0%	0	0.0%	10,194	41.0%	24,882		0	0
51	73,872	73,872	73,872	100.0%	0	0.0%	0	0.0%	0	0.0%	0	0.0%	73,872		0	0
52	9,500	19,067	19,067	100.0%	0	0.0%	0	0.0%	0	0.0%	0	0.0%	19,067		0	0
53	18,878	18,878	18,878	100.0%	0	0.0%	0	0.0%	0	0.0%	0	0.0%	18,878		0	0
54	28,716	28,716	21,100	73.5%	0	0.0%	0	0.0%	7,616	26.5%	0	0.0%	28,716		0	0
55	0	30,660	30,660	100.0%	0	0.0%	0	0.0%	0	0.0%	0	0.0%	30,660		0	0
56	8,008	8,008	0	0.0%	0	0.0%	8,008	100.0%	0	0.0%	0	0.0%	8,008		0	0
57	6,247	6,247	6,247	100.0%	0	0.0%	0	0.0%	0	0.0%	0	0.0%	6,247		0	0
58	124,465	124,465	112,055	100.0%	0	0.0%	0	0.0%	0	0.0%	0	0.0%	112,055		0	0
59	0	10,150	8,058	100.0%	0	0.0%	0	0.0%	0	0.0%	0	0.0%	8,058		0	0
60	8,150	8,150	8,150	100.0%	0	0.0%	0	0.0%	0	0.0%	0	0.0%	8,150		0	0
61	0	18,250	9,125	50.0%	0	0.0%	9,125	50.0%	0	0.0%	0	0.0%	18,250		0	0
62	58,000	58,000	58,000	100.0%	0	0.0%	0	0.0%	0	0.0%	0	0.0%	58,000		0	0
	695,759	950,497	500,723	54.6%	71,370	7.8%	42,287	4.6%	96,190	10.5%	206,691	22.5%	917,261		0	0

22. 取水量及び浄水量(簡易水道)

地域振興局	番号	事業名	年間取水量(m ³)									
			地表水			地下水					原水受水	浄水受水
			ダム	湖沼水	河川水(自流)	伏流水	浅井戸数	深井戸数	深井戸数	深井戸数		
南信州	63	遠山	0	0	48,736	36,714	0	0	30,054	5	0	0
	64	山吹	0	164,200	0	0	0	0	147,905	6	0	0
	65	阿南町	0	0	776,518	0	0	0	2,831	1	0	0
	66	平谷村	0	0	59,097	0	0	0	0	0	0	0
	67	根羽村	0	0	261,024	0	0	0	0	0	0	0
	68	下條村	0	0	452,977	0	0	0	0	0	0	0
	69	売木村	0	0	87,550	0	0	0	0	0	0	0
	70	天龍村	0	0	268,275	0	0	0	0	0	0	0
	71	泰阜村	0	0	185,785	3,213	0	0	0	0	0	0
	72	大鹿村	0	0	12,362	0	0	0	39,887	2	0	0
	計		0	164,200	2,152,324	39,927	0	0	220,677	14	0	0
木曽	73	上松	0	0	492,163	0	1,144	1	54,508	2	0	0
	74	南木曽町	0	0	335,651	416,406	0	0	0	0	0	0
	75	宇山	0	0	591,300	0	0	0	0	0	0	0
	76	黒川	0	0	0	83,950	0	0	0	0	0	0
	77	熊沢	0	0	0	17,082	0	0	0	0	0	0
	78	北部	0	0	0	87,600	0	0	0	0	0	0
	79	中央部	0	0	34,310	0	0	0	0	0	0	0
	80	三岳	0	0	262,800	0	0	0	0	0	0	0
	81	日義	0	0	0	0	0	0	0	0	0	0
	82	末川	0	0	0	0	21,462	1	164,688	1	0	0
	83	開田高原	0	0	0	0	0	0	0	0	0	0
	84	冷川	0	0	0	0	0	0	0	0	0	0
	85	木曽駒高原	0	0	0	134,317	0	0	0	0	0	0
	86	木祖村	0	0	254,040	321,200	10,585	1	0	0	0	0
	87	王滝村	0	0	142,700	0	0	0	0	0	0	0
	88	滝越	0	0	0	0	0	0	0	0	0	0
	89	九蔵	0	0	0	0	0	0	0	0	0	0
	90	おんたけ高原	0	0	0	0	0	0	0	0	0	0
	91	大桑村	0	0	926,370	0	0	0	0	0	0	0
	計		0	0	3,039,334	1,060,555	33,191	3	219,196	3	0	0
松本	92	赤松	0	0	0	6,300	0	0	0	0	0	0
	93	有明高原D4地区	0	0	0	0	0	0	48,524	1	0	0
	94	麻績村	148,000	27,000	89,000	0	0	0	0	0	0	0
	95	生坂村	0	0	0	0	0	0	0	0	0	204,236
	96	清水高原	0	0	17,097	0	0	0	0	0	0	0
	97	朝日村	0	0	113,632	21,028	0	0	20,629	1	0	0
	98	筑北村	0	0	146,888	0	0	0	253,759	6	0	4,575
	計		148,000	27,000	366,617	27,328	0	0	322,912	8	0	208,811
北アルプス	99	大町市	0	0	0	0	3,280	1	66,731	2	0	0
	100	青木	0	0	0	0	0	0	0	0	0	0
	101	中綱	0	0	19,200	0	0	0	0	0	0	0
	102	一津	0	0	0	13,750	0	0	0	0	0	0
	103	広津	0	0	0	0	0	0	0	0	0	0
	104	小谷村	0	0	0	0	6,700	1	71,268	1	0	0
	105	清水山	0	0	0	0	0	0	0	0	0	0
	計		0	0	19,200	13,750	9,980	2	137,999	3	0	0
長野	106	寺町北部	0	0	0	0	0	0	31,200	1	0	0
	107	中社	0	0	0	75,006	0	0	0	0	0	0
	108	峰の原	0	0	248,320	0	0	0	3,997	1	0	0
	109	千曲高原	0	0	0	0	0	0	0	0	0	0
	110	網掛	0	0	0	11,000	0	0	0	0	0	0
	111	野尻湖高原緑の村	0	0	0	0	0	0	56,415	1	0	0
	112	斑尾東急リゾート	0	0	1,900	0	0	0	43,793	1	0	0
	113	小川村	0	0	485,176	0	0	0	0	0	0	0
	計		0	0	735,396	86,006	0	0	135,405	4	0	0
北信	114	斑尾	0	0	0	0	0	0	189,204	4	0	0
	115	北部	0	0	470,051	0	0	0	16,602	1	0	0
	116	熟平	0	0	49,070	0	0	0	0	0	0	0
	117	丸池	0	0	0	0	0	0	0	0	0	0
	118	高社	0	0	0	0	0	0	34,062	2	0	0
	119	馬曲	0	0	0	0	0	0	9,800	1	0	0
	120	上ノ平	0	0	0	0	0	0	0	0	0	0
	121	平林・虫生	0	0	0	0	0	0	29,983	1	0	0
	122	七ヶ巻	0	0	0	0	0	0	0	0	0	0
	123	東大滝	0	0	0	0	0	0	0	0	0	0
	124	栄村	0	0	0	0	0	0	62,488	9	0	0
	計		0	0	519,121	0	0	0	342,139	18	0	0
全県	計		148,000	191,200	8,043,833	4,160,083	197,663	7	2,673,818	80	10,150	215,709

番号	年間取水量(m ³)		年間浄水量(m ³)											
	その他 (湧水等)	計	消毒のみ		緩速ろ過		急速ろ過		膜ろ過		紫外線		計	うち高度浄 水処理等
			量	割合 (%)	量	割合 (%)	量	割合 (%)	量	割合 (%)	量	割合 (%)	量	
63	199,881	315,385	39,724	15.0%	137,855	52.0%	56,969	21.5%	30,482	11.5%	0	0.0%	265,030	0
64	0	312,105	139,905	46.0%	0	0.0%	164,200	54.0%	0	0.0%	0	0.0%	304,105	0
65	0	779,349	2,831	0.4%	0	0.0%	665,991	85.5%	110,527	14.2%	0	0.0%	779,349	0
66	0	59,097	0	0.0%	0	0.0%	0	0.0%	59,097	100.0%	0	0.0%	59,097	0
67	0	261,024	0	0.0%	89,569	100.0%	0	0.0%	0	0.0%	0	0.0%	89,569	0
68	0	452,977	0	0.0%	0	0.0%	421,577	100.0%	0	0.0%	0	0.0%	421,577	0
69	0	87,550	0	0.0%	0	0.0%	87,550	100.0%	0	0.0%	0	0.0%	87,550	0
70	47,815	316,090	0	0.0%	12,275	4.6%	255,500	95.4%	0	0.0%	0	0.0%	267,775	255,500
71	0	188,998	0	0.0%	188,998	100.0%	0	0.0%	0	0.0%	0	0.0%	188,998	0
72	24,535	76,784	39,887	53.3%	12,362	16.5%	0	0.0%	22,530	30.1%	0	0.0%	74,779	0
	272,231	2,849,359	222,347	8.8%	441,059	17.4%	1,651,787	65.1%	222,636	8.8%	0	0.0%	2,537,829	255,500
73	0	547,815	54,508	10.0%	42,236	7.7%	1,144	0.2%	449,927	82.1%	0	0.0%	547,815	0
74	311,507	1,063,564	312,960	52.6%	0	0.0%	281,781	47.4%	0	0.0%	0	0.0%	594,741	0
75	0	591,300	0	0.0%	0	0.0%	311,345	100.0%	0	0.0%	0	0.0%	311,345	0
76	0	83,950	83,950	100.0%	0	0.0%	0	0.0%	0	0.0%	0	0.0%	83,950	0
77	0	17,082	17,082	100.0%	0	0.0%	0	0.0%	0	0.0%	0	0.0%	17,082	0
78	0	87,600	87,600	100.0%	0	0.0%	0	0.0%	0	0.0%	0	0.0%	87,600	0
79	0	34,310	0	0.0%	34,310	100.0%	0	0.0%	0	0.0%	0	0.0%	34,310	0
80	0	262,800	0	0.0%	0	0.0%	157,680	60.0%	105,120	40.0%	0	0.0%	262,800	0
81	446,030	446,030	446,030	100.0%	0	0.0%	0	0.0%	0	0.0%	0	0.0%	446,030	0
82	0	186,150	186,150	100.0%	0	0.0%	0	0.0%	0	0.0%	0	0.0%	186,150	0
83	373,395	373,395	373,395	100.0%	0	0.0%	0	0.0%	0	0.0%	0	0.0%	373,395	0
84	36,405	36,405	36,405	100.0%	0	0.0%	0	0.0%	0	0.0%	0	0.0%	36,405	0
85	0	134,317	134,317	100.0%	0	0.0%	0	0.0%	0	0.0%	0	0.0%	134,317	0
86	132,860	718,685	92,345	13.8%	321,200	48.1%	254,040	38.1%	0	0.0%	0	0.0%	667,585	0
87	85,278	227,978	142,700	62.6%	0	0.0%	85,278	37.4%	0	0.0%	0	0.0%	227,978	0
88	23,360	23,360	23,360	100.0%	0	0.0%	0	0.0%	0	0.0%	0	0.0%	23,360	0
89	6,205	6,205	6,205	100.0%	0	0.0%	0	0.0%	0	0.0%	0	0.0%	6,205	0
90	383,250	383,250	383,250	100.0%	0	0.0%	0	0.0%	0	0.0%	0	0.0%	383,250	0
91	0	926,370	0	0.0%	18,229	3.3%	165,608	29.9%	370,906	66.9%	0	0.0%	554,743	0
	1,798,290	6,150,566	2,380,257	47.8%	415,975	8.4%	1,256,876	25.2%	925,953	18.6%	0	0.0%	4,979,061	0
92	0	6,300	6,300	100.0%	0	0.0%	0	0.0%	0	0.0%	0	0.0%	6,300	0
93	0	48,524	48,524	100.0%	0	0.0%	0	0.0%	0	0.0%	0	0.0%	48,524	0
94	88,000	352,000	87,000	27.3%	0	0.0%	174,000	54.5%	58,000	18.2%	0	0.0%	319,000	0
95	0	204,236	0	0.0%	0	0.0%	0	0.0%	0	0.0%	0	0.0%	0	0
96	0	17,097	0	0.0%	0	0.0%	17,097	100.0%	0	0.0%	0	0.0%	17,097	0
97	506,591	661,880	548,248	82.8%	113,632	17.2%	0	0.0%	0	0.0%	0	0.0%	661,880	0
98	310,148	715,370	444,258	62.5%	10,235	1.4%	256,302	36.1%	0	0.0%	0	0.0%	710,795	0
	904,739	2,005,407	1,134,330	64.3%	123,867	7.0%	447,399	25.4%	58,000	3.3%	0	0.0%	1,763,596	0
99	428,204	498,215	365,180	100.0%	0	0.0%	0	0.0%	0	0.0%	0	0.0%	365,180	0
100	10,223	10,223	9,957	100.0%	0	0.0%	0	0.0%	0	0.0%	0	0.0%	9,957	0
101	0	19,200	16,320	100.0%	0	0.0%	0	0.0%	0	0.0%	0	0.0%	16,320	0
102	0	13,750	0	0.0%	10,150	100.0%	0	0.0%	0	0.0%	0	0.0%	10,150	0
103	18,435	18,435	18,435	100.0%	0	0.0%	0	0.0%	0	0.0%	0	0.0%	18,435	0
104	247,572	325,540	258,150	95.4%	0	0.0%	12,000	4.4%	480	0.2%	0	0.0%	270,630	0
105	6,492	6,492	3,060	100.0%	0	0.0%	0	0.0%	0	0.0%	0	0.0%	3,060	0
	710,926	891,855	671,102	96.7%	10,150	1.5%	12,000	1.7%	480	0.1%	0	0.0%	693,732	0
106	0	31,200	31,200	100.0%	0	0.0%	0	0.0%	0	0.0%	0	0.0%	31,200	0
107	0	75,006	75,006	100.0%	0	0.0%	0	0.0%	0	0.0%	0	0.0%	75,006	0
108	25,185	277,502	0	0.0%	130,256	100.0%	0	0.0%	0	0.0%	0	0.0%	130,256	0
109	23,000	23,000	23,000	100.0%	0	0.0%	0	0.0%	0	0.0%	0	0.0%	23,000	0
110	0	11,000	11,000	100.0%	0	0.0%	0	0.0%	0	0.0%	0	0.0%	11,000	0
111	0	56,415	9,200	100.0%	0	0.0%	0	0.0%	0	0.0%	0	0.0%	9,200	0
112	65,481	111,174	108,735	99.6%	420	0.4%	0	0.0%	0	0.0%	0	0.0%	109,155	0
113	60,412	545,588	31,952	7.1%	0	0.0%	417,933	92.9%	0	0.0%	0	0.0%	449,885	0
	174,078	1,130,885	290,093	34.6%	130,676	15.6%	417,933	49.8%	0	0.0%	0	0.0%	838,702	0
114	0	189,204	189,204	100.0%	0	0.0%	0	0.0%	0	0.0%	0	0.0%	189,204	0
115	0	486,653	214,623	83.9%	0	0.0%	41,057	16.1%	0	0.0%	0	0.0%	255,680	0
116	0	49,070	49,070	100.0%	0	0.0%	0	0.0%	0	0.0%	0	0.0%	49,070	0
117	200,000	200,000	200,000	100.0%	0	0.0%	0	0.0%	0	0.0%	0	0.0%	200,000	0
118	0	34,062	34,062	100.0%	0	0.0%	0	0.0%	0	0.0%	0	0.0%	34,062	0
119	0	9,800	9,800	100.0%	0	0.0%	0	0.0%	0	0.0%	0	0.0%	9,800	0
120	18,184	18,184	18,184	100.0%	0	0.0%	0	0.0%	0	0.0%	0	0.0%	18,184	0
121	30,689	60,672	60,672	100.0%	0	0.0%	0	0.0%	0	0.0%	0	0.0%	60,672	0
122	9,020	9,020	9,020	100.0%	0	0.0%	0	0.0%	0	0.0%	0	0.0%	9,020	0
123	10,167	10,167	10,167	100.0%	0	0.0%	0	0.0%	0	0.0%	0	0.0%	10,167	0
124	103,907	166,395	166,395	100.0%	0	0.0%	0	0.0%	0	0.0%	0	0.0%	166,395	0
	371,967	1,233,227	961,197	95.9%	0	0.0%	41,057	4.1%	0	0.0%	0	0.0%	1,002,254	0
	8,057,528	23,697,984	12,295,067	58.9%	1,238,539	5.9%	4,606,216	22.1%	1,572,859	7.5%	1,150,516	5.5%	20,863,197	279,225

23. 配水池容量及び管延長等(簡易水道)

地域振興局	番号	事業名	配水池		導水管延長 (m)	送水管延長 (m)	配水管延長 (m)	総延長 (m)	管種別延長			
									鑄鉄管		ダクタイル鑄鉄管	
			数	有効容量 (m ³)					延長 (m)	割合 (%)	延長 (m)	割合 (%)
佐久	1	菱野	4	330	3,824	24	11,879	15,727	0	0.0%	8,625	54.8%
	2	うぐいすの森自治会	2	450	2,261	1,261	12,820	16,342	3,522	21.6%	0	0.0%
	3	三区	3	171	1,351	2,227	795	4,373	0	0.0%	3,552	81.2%
	4	川平	1	80	2,400	0	2,400	4,800	0	0.0%	1,600	33.3%
	5	親沢	1	160	2,340	0	3,270	5,610	0	0.0%	330	5.9%
	6	宿岩	1	234	1,021	42	3,354	4,417	0	0.0%	1,129	25.6%
	7	八千穂高原	2	270	245	1,292	3,828	5,365	0	0.0%	0	0.0%
	8	シャトレーゼリゾートハケ岳	6	489	0	1,485	3,140	4,625	560	12.1%	0	0.0%
	9	川上村	13	2,243	6,529	6,199	48,418	61,146	0	0.0%	43,903	71.8%
	10	南牧村	10	2,696	11,459	2,245	86,224	99,928	3,045	3.0%	8,918	8.9%
	11	南相木村	8	532	6,258	5,033	14,823	26,114	0	0.0%	7,534	28.9%
	12	北相木村	8	780	11,457	250	24,518	36,225	0	0.0%	19,796	54.6%
	13	丸紅南軽井沢別荘地	1	242	127	1,178	7,399	8,704	0	0.0%	7,201	82.7%
	14	太陽の森	2	401	0	1,023	4,565	5,588	0	0.0%	0	0.0%
	15	離山	2	83	0	810	1,610	2,420	0	0.0%	0	0.0%
	16	軽井沢湖畔保養地	1	240	0	1,545	10,397	11,942	0	0.0%	0	0.0%
	17	千ヶ滝	7	3,940	5,750	7,154	83,224	96,128	0	0.0%	3,364	3.5%
	18	三井不動産中軽井沢別荘地	2	222	0	3,934	11,773	15,707	0	0.0%	11,458	72.9%
	19	太平洋興発軽井沢別荘地	1	110	0	1,600	6,360	7,960	3,980	50.0%	3,245	40.8%
	20	八風の郷	5	1,203	25,687	9,770	830	36,287	0	0.0%	10,120	27.9%
	21	土屋別荘地	2	166	5	2,758	7,320	10,083	0	0.0%	1,485	14.7%
	22	旧軽井沢倶楽部	-	-	0	413	5,914	6,327	0	0.0%	5,914	93.5%
	23	姥・中尾	2	230	5,770	4,087	4,107	13,964	0	0.0%	0	0.0%
	24	夢の平	4	6,154	7,486	0	42,667	50,153	0	0.0%	30,694	61.2%
	25	白樺湖	2	1,763	1,586	0	13,748	15,334	874	5.7%	12,153	79.3%
	計		90	23,189	95,556	54,330	415,383	565,269	11,981	2.1%	181,021	32.0%
上田	26	鹿教湯	2	1,100	269	1,211	669	2,149	0	0.0%	1,797	83.6%
	27	真田いずみの森	2	90	119	177	1,649	1,945	0	0.0%	0	0.0%
	28	青木村	25	2,480	16,705	20,072	63,271	100,048	3,448	3.4%	68,352	68.3%
	計		29	3,670	17,093	21,460	65,589	104,142	3,448	3.3%	70,149	67.4%
諏訪	29	山ノ神	2	81	0	0	1,130	1,130	0	0.0%	240	21.2%
	30	諏訪市	6	456	228	1,928	11,382	13,538	0	0.0%	6,148	45.4%
	31	霧ヶ峰ビバルデの丘	1	200	0	454	7,861	8,315	0	0.0%	8,315	100.0%
	32	ピラタスの丘	3	565	326	2,300	6,785	9,411	940	10.0%	0	0.0%
	33	蓼科高原別荘地	2	398	25	3,565	14,757	18,347	25	0.1%	4,160	22.7%
	34	蓼科向城台別荘地	2	110	0	0	3,300	3,300	0	0.0%	0	0.0%
	35	白樺高原緑の村	3	700	151	360	13,989	14,500	210	1.4%	0	0.0%
	36	三井の森いずみ平	1	303	0	820	7,460	8,280	7,970	96.3%	0	0.0%
	37	車山高原	2	750	4,240	0	8,622	12,862	0	0.0%	4,187	32.6%
	38	美濃戸地区	6	475	39	1,266	11,271	12,576	39	0.3%	0	0.0%
	39	ウィリアムズ奥蓼科	1	62	865	0	1,592	2,457	0	0.0%	0	0.0%
	40	鏡湖	2	167	1,160	0	4,755	5,915	0	0.0%	0	0.0%
	41	鹿山	12	322	312	315	9,975	10,602	0	0.0%	0	0.0%
	42	丸山	4	231	0	1,188	9,033	10,221	0	0.0%	0	0.0%
	計		47	4,820	7,346	12,196	111,912	131,454	9,184	7.0%	23,050	17.5%
上伊那	43	上新山	4	138	893	0	7,931	8,824	893	10.1%	1,387	15.7%
	44	下新山	2	69	280	0	1,880	2,160	0	0.0%	0	0.0%
	45	ますみヶ丘	4	138	2,500	0	2,000	4,500	0	0.0%	0	0.0%
	46	長谷	16	1,602	13,417	0	44,879	58,296	0	0.0%	0	0.0%
	47	高遠町第一	6	395	2,178	1,503	10,528	14,209	0	0.0%	0	0.0%
	48	高遠町第二	8	453	1,422	2,709	11,628	15,759	0	0.0%	236	1.5%
	49	高遠町黒沢	1	53	1,340	0	2,068	3,408	0	0.0%	0	0.0%
	50	高遠町御堂垣外	3	263	2,298	1,941	5,258	9,497	1,091	11.5%	2,358	24.8%
	51	高遠町片倉	2	212	224	0	4,896	5,120	0	0.0%	1,192	23.3%
	52	川上	1	61	547	0	1,944	2,491	0	0.0%	1,695	68.0%
	53	門前	1	35	784	0	1,652	2,436	0	0.0%	23	0.9%
	54	下横川	3	54	3,801	0	4,362	8,163	0	0.0%	1,276	15.6%
	55	渡戸	1	20	165	0	2,104	2,269	0	0.0%	1,144	50.4%
	56	上野	1	18	0	0	1,650	1,650	0	0.0%	1,165	70.6%
	57	鴻ノ田	2	46	510	0	2,192	2,702	0	0.0%	0	0.0%
	58	長岡	1	400	4,500	100	10,150	14,750	500	3.4%	0	0.0%
	59	上棚	1	40	0	0	1,099	1,099	0	0.0%	0	0.0%
	60	鹿垣	1	24	0	0	500	500	0	0.0%	0	0.0%
	61	日曾利	2	118	699	280	2,655	3,634	0	0.0%	30	0.8%
	62	神子柴	1	150	0	130	4,550	4,680	0	0.0%	0	0.0%
	計		61	4,289	35,558	6,663	123,926	166,147	2,484	1.5%	10,506	6.3%

番号	管種別延長														うち 耐震管延長	
	鋼管		石綿セメント管		硬質塩化ビニル管		コンクリート管		鉛管		ポリエチレン管		その他			
	延長 (m)	割合 (%)	延長 (m)	割合 (%)	延長 (m)	割合 (%)	延長 (m)	割合 (%)	延長 (m)	割合 (%)	延長 (m)	割合 (%)	延長 (m)	割合 (%)	延長 (m)	割合 (%)
1	1,807	11.5%	674	4.3%	764	4.9%	0	0.0%	0	0.0%	2,891	18.4%	966	6.1%	2,403	15.3%
2	12,820	78.4%	0	0.0%	0	0.0%	0	0.0%	0	0.0%	0	0.0%	0	0.0%	0	0.0%
3	0	0.0%	0	0.0%	821	18.8%	0	0.0%	0	0.0%	0	0.0%	0	0.0%	0	0.0%
4	0	0.0%	0	0.0%	0	0.0%	0	0.0%	0	0.0%	1,600	33.3%	1,600	33.3%	0	0.0%
5	0	0.0%	660	11.8%	0	0.0%	0	0.0%	0	0.0%	2,310	41.2%	2,310	41.2%	0	0.0%
6	198	4.5%	0	0.0%	2,126	48.1%	0	0.0%	0	0.0%	964	21.8%	0	0.0%	0	0.0%
7	56	1.0%	0	0.0%	5,309	99.0%	0	0.0%	0	0.0%	0	0.0%	0	0.0%	0	0.0%
8	2,215	47.9%	0	0.0%	1,850	40.0%	0	0.0%	0	0.0%	0	0.0%	0	0.0%	0	0.0%
9	2,890	4.7%	0	0.0%	13,569	22.2%	0	0.0%	0	0.0%	784	1.3%	0	0.0%	0	0.0%
10	2,652	2.7%	0	0.0%	76,425	76.5%	0	0.0%	0	0.0%	4,739	4.7%	4,149	4.2%	8,918	8.9%
11	0	0.0%	0	0.0%	16,094	61.6%	0	0.0%	0	0.0%	142	0.5%	2,344	9.0%	2,437	9.3%
12	420	1.2%	0	0.0%	2,878	7.9%	0	0.0%	0	0.0%	13,131	36.2%	0	0.0%	0	0.0%
13	1,503	17.3%	0	0.0%	0	0.0%	0	0.0%	0	0.0%	0	0.0%	0	0.0%	0	0.0%
14	0	0.0%	5,588	100.0%	0	0.0%	0	0.0%	0	0.0%	0	0.0%	0	0.0%	0	0.0%
15	0	0.0%	0	0.0%	2,420	100.0%	0	0.0%	0	0.0%	0	0.0%	0	0.0%	0	0.0%
16	1,545	12.9%	0	0.0%	10,397	87.1%	0	0.0%	0	0.0%	0	0.0%	0	0.0%	0	0.0%
17	3,729	3.9%	0	0.0%	85,055	88.5%	0	0.0%	0	0.0%	3,980	4.1%	0	0.0%	6,500	6.8%
18	4,249	27.1%	0	0.0%	0	0.0%	0	0.0%	0	0.0%	0	0.0%	0	0.0%	1,321	8.4%
19	0	0.0%	735	9.2%	0	0.0%	0	0.0%	0	0.0%	0	0.0%	0	0.0%	0	0.0%
20	0	0.0%	830	2.3%	25,337	69.8%	0	0.0%	0	0.0%	0	0.0%	0	0.0%	0	0.0%
21	2,329	23.1%	300	3.0%	5,969	59.2%	0	0.0%	0	0.0%	0	0.0%	0	0.0%	0	0.0%
22	0	0.0%	0	0.0%	413	6.5%	0	0.0%	0	0.0%	0	0.0%	0	0.0%	413	6.5%
23	0	0.0%	0	0.0%	12,989	93.0%	0	0.0%	0	0.0%	0	0.0%	975	7.0%	0	0.0%
24	0	0.0%	0	0.0%	18,445	36.8%	0	0.0%	0	0.0%	966	1.9%	48	0.1%	0	0.0%
25	0	0.0%	0	0.0%	1,771	11.5%	0	0.0%	0	0.0%	536	3.5%	0	0.0%	0	0.0%
	36,413	6.4%	8,787	1.6%	282,632	50.0%	0	0.0%	0	0.0%	32,043	5.7%	12,392	2.2%	21,992	3.9%
26	0	0.0%	0	0.0%	352	16.4%	0	0.0%	0	0.0%	0	0.0%	0	0.0%	0	0.0%
27	0	0.0%	0	0.0%	1,945	100.0%	0	0.0%	0	0.0%	0	0.0%	0	0.0%	0	0.0%
28	1,560	1.6%	0	0.0%	21,171	21.2%	0	0.0%	0	0.0%	5,191	5.2%	326	0.3%	0	0.0%
	1,560	1.5%	0	0.0%	23,468	22.5%	0	0.0%	0	0.0%	5,191	5.0%	326	0.3%	0	0.0%
29	0	0.0%	0	0.0%	890	78.8%	0	0.0%	0	0.0%	0	0.0%	0	0.0%	890	78.8%
30	3,506	25.9%	124	0.9%	0	0.0%	0	0.0%	0	0.0%	3,760	27.8%	0	0.0%	2,876	21.2%
31	0	0.0%	0	0.0%	0	0.0%	0	0.0%	0	0.0%	0	0.0%	0	0.0%	0	0.0%
32	0	0.0%	0	0.0%	7,396	78.6%	0	0.0%	0	0.0%	1,075	11.4%	0	0.0%	1,075	11.4%
33	0	0.0%	0	0.0%	14,162	77.2%	0	0.0%	0	0.0%	0	0.0%	0	0.0%	0	0.0%
34	0	0.0%	0	0.0%	3,300	100.0%	0	0.0%	0	0.0%	0	0.0%	0	0.0%	0	0.0%
35	560	3.9%	0	0.0%	13,730	94.7%	0	0.0%	0	0.0%	0	0.0%	0	0.0%	0	0.0%
36	0	0.0%	0	0.0%	310	3.7%	0	0.0%	0	0.0%	0	0.0%	0	0.0%	0	0.0%
37	530	4.1%	0	0.0%	6,565	51.0%	0	0.0%	0	0.0%	790	6.1%	790	6.1%	0	0.0%
38	0	0.0%	294	2.3%	12,243	97.4%	0	0.0%	0	0.0%	0	0.0%	0	0.0%	0	0.0%
39	0	0.0%	865	35.2%	1,592	64.8%	0	0.0%	0	0.0%	0	0.0%	0	0.0%	0	0.0%
40	0	0.0%	0	0.0%	5,915	100.0%	0	0.0%	0	0.0%	0	0.0%	0	0.0%	0	0.0%
41	0	0.0%	0	0.0%	10,602	100.0%	0	0.0%	0	0.0%	0	0.0%	0	0.0%	0	0.0%
42	0	0.0%	0	0.0%	1,188	11.6%	0	0.0%	0	0.0%	9,033	88.4%	0	0.0%	0	0.0%
	4,596	3.5%	1,283	1.0%	77,893	59.3%	0	0.0%	0	0.0%	14,658	11.2%	790	0.6%	4,841	3.7%
43	0	0.0%	0	0.0%	6,544	74.2%	0	0.0%	0	0.0%	0	0.0%	0	0.0%	0	0.0%
44	0	0.0%	0	0.0%	2,160	100.0%	0	0.0%	0	0.0%	0	0.0%	0	0.0%	0	0.0%
45	0	0.0%	0	0.0%	4,500	100.0%	0	0.0%	0	0.0%	0	0.0%	0	0.0%	0	0.0%
46	2,288	3.9%	308	0.5%	50,891	87.3%	0	0.0%	0	0.0%	4,809	8.2%	0	0.0%	0	0.0%
47	0	0.0%	0	0.0%	12,031	84.7%	0	0.0%	0	0.0%	2,178	15.3%	0	0.0%	2,178	15.3%
48	0	0.0%	0	0.0%	12,610	80.0%	0	0.0%	0	0.0%	2,913	18.5%	0	0.0%	2,913	18.5%
49	0	0.0%	0	0.0%	3,408	100.0%	0	0.0%	0	0.0%	0	0.0%	0	0.0%	0	0.0%
50	828	8.7%	0	0.0%	5,220	55.0%	0	0.0%	0	0.0%	0	0.0%	0	0.0%	0	0.0%
51	0	0.0%	0	0.0%	3,376	65.9%	0	0.0%	0	0.0%	552	10.8%	0	0.0%	552	10.8%
52	0	0.0%	0	0.0%	532	21.4%	0	0.0%	0	0.0%	264	10.6%	0	0.0%	264	10.6%
53	14	0.6%	0	0.0%	2,399	98.5%	0	0.0%	0	0.0%	0	0.0%	0	0.0%	0	0.0%
54	126	1.5%	0	0.0%	5,228	64.0%	0	0.0%	0	0.0%	1,525	18.7%	8	0.1%	0	0.0%
55	0	0.0%	328	14.5%	797	35.1%	0	0.0%	0	0.0%	0	0.0%	0	0.0%	0	0.0%
56	30	1.8%	0	0.0%	290	17.6%	0	0.0%	0	0.0%	165	10.0%	0	0.0%	0	0.0%
57	94	3.5%	0	0.0%	1,413	52.3%	0	0.0%	0	0.0%	1,195	44.2%	0	0.0%	752	27.8%
58	100	0.7%	1,900	12.9%	12,250	83.1%	0	0.0%	0	0.0%	0	0.0%	0	0.0%	0	0.0%
59	0	0.0%	497	45.2%	301	27.4%	0	0.0%	0	0.0%	301	27.4%	0	0.0%	0	0.0%
60	0	0.0%	150	30.0%	350	70.0%	0	0.0%	0	0.0%	0	0.0%	0	0.0%	0	0.0%
61	0	0.0%	0	0.0%	2,308	63.5%	0	0.0%	0	0.0%	1,294	35.6%	2	0.1%	994	27.4%
62	0	0.0%	300	6.4%	4,380	93.6%	0	0.0%	0	0.0%	0	0.0%	0	0.0%	0	0.0%
	3,480	2.1%	3,483	2.1%	130,988	78.8%	0	0.0%	0	0.0%	15,196	9.1%	10	0.0%	7,653	4.6%

23. 配水池容量及び管延長等(簡易水道)

地域振興局	番号	事業名	配水池		導水管 延長 (m)	送水管 延長 (m)	配水管 延長 (m)	総延長 (m)	管種別延長			
			数	有効容量 (m ³)					鋳鉄管		ダクタイル鋳鉄管	
									延長 (m)	割合 (%)	延長 (m)	割合 (%)
南信州	63	遠山	36	2,086	13,558	11,882	58,473	83,913	0	0.0%	6,818	8.1%
	64	山吹	10	1,517	915	0	34,082	34,997	0	0.0%	15,207	43.5%
	65	阿南町	19	2,697	11,541	32,370	97,985	141,896	8,802	6.2%	42,749	30.1%
	66	平谷村	3	448	222	2,924	8,559	11,705	0	0.0%	275	2.3%
	67	根羽村	10	824	1,685	2,047	31,474	35,206	0	0.0%	11,373	32.3%
	68	下條村	6	1,082	6,952	13,243	96,923	117,118	0	0.0%	29,059	24.8%
	69	売木村	4	305	585	46	28,392	29,023	0	0.0%	2,746	9.5%
	70	天龍村	9	887	6,518	2,048	15,933	24,499	0	0.0%	1,603	6.5%
	71	泰阜村	12	971	9,962	11,029	67,331	88,322	0	0.0%	58,320	66.0%
	72	大鹿村	20	802	10,240	13,506	37,504	61,250	0	0.0%	3,615	5.9%
		計	129	11,619	62,178	89,095	476,656	627,929	8,802	1.4%	171,765	27.4%
木曽	73	上松	30	2,597	5,522	4,567	64,576	74,665	0	0.0%	7,969	10.7%
	74	南木曽町	21	2,932	9,731	4,744	68,501	82,976	0	0.0%	14,343	17.3%
	75	宇山	5	1,523	1,752	2,188	21,798	25,738	512	2.0%	4,932	19.2%
	76	黒川	6	345	1,004	1,227	26,508	28,739	0	0.0%	5,342	18.6%
	77	熊沢	5	82	3,318	17	6,734	10,069	0	0.0%	0	0.0%
	78	北部	6	641	3,368	1,059	25,486	29,913	0	0.0%	8,286	27.7%
	79	中央部	2	140	65	864	7,847	8,776	0	0.0%	2,496	28.4%
	80	三岳	4	481	368	291	36,675	37,334	0	0.0%	7,674	20.6%
	81	日義	3	850	1,827	0	36,966	38,793	0	0.0%	4,387	11.3%
	82	末川	2	212	493	439	27,775	28,707	0	0.0%	14,448	50.3%
	83	開田高原	10	1,653	1,833	2,490	61,377	65,700	0	0.0%	16,141	24.6%
	84	冷川	2	417	160	1,122	1,497	2,779	0	0.0%	2,407	86.6%
	85	木曽駒高原	3	531	907	960	13,807	15,674	975	6.2%	936	6.0%
	86	木祖村	10	1,951	6,253	6,991	44,505	57,749	0	0.0%	23,758	41.1%
	87	王滝村	9	776	5,693	5,437	11,544	22,674	0	0.0%	0	0.0%
	88	滝越	1	23	1,700	0	2,335	4,035	0	0.0%	0	0.0%
	89	九蔵	1	31	1,520	0	3,175	4,695	0	0.0%	0	0.0%
	90	おんたけ高原	6	1,609	3,545	6,881	16,107	26,533	0	0.0%	0	0.0%
	91	大桑村	9	1,800	10,388	2,686	58,052	71,126	0	0.0%	23,369	32.9%
	計	135	18,594	59,447	41,963	535,265	636,675	1,487	0.2%	136,488	21.4%	
松本	92	赤松	1	45	100	0	1,500	1,600	0	0.0%	0	0.0%
	93	有明高原D4地区	2	240	0	0	3,492	3,492	0	0.0%	0	0.0%
	94	麻績村	16	2,055	8,710	3,270	101,538	113,518	0	0.0%	8,416	7.4%
	95	生坂村	25	2,790	860	12,072	34,068	47,000	0	0.0%	1,403	3.0%
	96	清水高原	2	300	1,161	1,699	7,568	10,428	0	0.0%	4,538	43.5%
	97	朝日村	6	1,914	4,017	0	39,281	43,298	0	0.0%	17,363	40.1%
	98	筑北村	61	3,476	11,934	21,501	73,337	106,772	27	0.0%	30,023	28.1%
		計	113	10,820	26,782	38,542	260,784	326,108	27	0.0%	61,743	18.9%
北アルプス	99	大町市	29	2,328	19,796	26,334	78,283	124,413	10	0.0%	6,687	5.4%
	100	青木	1	150	0	500	1,200	1,700	0	0.0%	0	0.0%
	101	中綱	1	53	0	0	1,553	1,553	756	48.7%	0	0.0%
	102	一津	2	52	108	0	1,614	1,722	0	0.0%	0	0.0%
	103	広津	2	114	1,935	1,267	15,537	18,739	0	0.0%	2,609	13.9%
	104	小谷村	40	5,612	42,742	15,954	65,955	124,651	0	0.0%	28,507	22.9%
	105	清水山	1	30	0	0	1,340	1,340	0	0.0%	0	0.0%
		計	76	8,339	64,581	44,055	165,482	274,118	766	0.3%	37,803	13.8%
長野	106	寺町北部	-	-	0	0	1,800	1,800	0	0.0%	0	0.0%
	107	中社	1	620	550	0	2,365	2,915	2,365	81.1%	0	0.0%
	108	峰の原	10	1,246	7,050	1,889	18,272	27,211	0	0.0%	10,373	38.1%
	109	千曲高原	3	142	120	1,285	4,272	5,677	0	0.0%	385	6.8%
	110	網掛	1	13	0	0	820	820	0	0.0%	0	0.0%
	111	野尻湖高原緑の村	2	795	38	390	6,835	7,263	0	0.0%	6,873	94.6%
	112	斑尾東急リゾート	2	681	4,045	1,785	6,994	12,824	0	0.0%	8,926	69.6%
	113	小川村	18	1,740	16,583	12,899	77,956	107,438	0	0.0%	8,687	8.1%
		計	37	5,237	28,386	18,248	119,314	165,948	2,365	1.4%	35,244	21.2%
北信	114	斑尾	4	1,968	1,827	1,437	21,563	24,827	0	0.0%	7,843	31.6%
	115	北部	7	2,870	871	4,139	18,553	23,563	0	0.0%	4,316	18.3%
	116	熟平	7	766	921	1,080	10,205	12,206	0	0.0%	71	0.6%
	117	丸池	1	1,250	10,000	10,000	5,460	25,460	0	0.0%	0	0.0%
	118	高社	3	1,210	850	700	8,446	9,996	1,050	10.5%	0	0.0%
	119	馬曲	1	151	600	0	802	1,402	0	0.0%	0	0.0%
	120	上ノ平	2	220	407	2,842	7,230	10,479	0	0.0%	0	0.0%
	121	平林・虫生	5	259	1,370	10	8,509	9,889	0	0.0%	0	0.0%
	122	七ヶ巻	2	63	412	11	2,416	2,839	0	0.0%	0	0.0%
	123	東大滝	1	30	618	0	1,088	1,706	0	0.0%	0	0.0%
	124	栄村	22	1,432	19,677	3,729	41,625	65,031	2,198	3.4%	0	0.0%
		計	55	10,219	37,553	23,948	125,897	187,398	3,248	1.7%	12,230	6.5%
	全県	計	772	100,796	434,480	350,500	2,400,208	3,185,188	43,792	1.4%	740,000	23.2%

番号	管種別延長															うち 耐震管延長	
	鋼管		石綿セメント管		硬質塩化ビニル管		コンクリート管		鉛管		ポリエチレン管		その他				
	延長 (m)	割合 (%)	延長 (m)	割合 (%)	延長 (m)	割合 (%)	延長 (m)	割合 (%)	延長 (m)	割合 (%)	延長 (m)	割合 (%)	延長 (m)	割合 (%)	延長 (m)	割合 (%)	
63	5,743	6.8%	0	0.0%	9,054	10.8%	0	0.0%	0	0.0%	55,935	66.7%	6,363	7.6%	3,117	3.7%	
64	115	0.3%	0	0.0%	14,698	42.0%	0	0.0%	0	0.0%	3,298	9.4%	1,679	4.8%	3,481	9.9%	
65	6,516	4.6%	0	0.0%	57,407	40.5%	1,385	1.0%	0	0.0%	12,876	9.1%	12,161	8.6%	6,214	4.4%	
66	358	3.1%	0	0.0%	5,469	46.7%	0	0.0%	0	0.0%	5,417	46.3%	186	1.6%	6,411	54.8%	
67	2,059	5.8%	0	0.0%	21,180	60.2%	0	0.0%	0	0.0%	594	1.7%	0	0.0%	0	0.0%	
68	0	0.0%	0	0.0%	73,400	62.7%	0	0.0%	0	0.0%	13,977	11.9%	682	0.6%	452	0.4%	
69	542	1.9%	63	0.2%	25,444	87.7%	0	0.0%	0	0.0%	228	0.8%	0	0.0%	0	0.0%	
70	1,900	7.8%	0	0.0%	12,727	51.9%	0	0.0%	0	0.0%	8,077	33.0%	192	0.8%	11,607	47.4%	
71	0	0.0%	0	0.0%	23,980	27.2%	0	0.0%	0	0.0%	59	0.1%	5,963	6.8%	3,780	4.3%	
72	3,973	6.5%	200	0.3%	25,858	42.2%	0	0.0%	0	0.0%	27,557	45.0%	47	0.1%	24,545	40.1%	
	21,206	3.4%	263	0.0%	269,217	42.9%	1,385	0.2%	0	0.0%	128,018	20.4%	27,273	4.3%	59,607	9.5%	
73	0	0.0%	0	0.0%	49,724	66.6%	0	0.0%	0	0.0%	13,149	17.6%	3,823	5.1%	18,258	24.5%	
74	0	0.0%	0	0.0%	35,769	43.1%	0	0.0%	0	0.0%	6,195	7.5%	26,669	32.1%	26,211	31.6%	
75	1,448	5.6%	11	0.0%	14,071	54.7%	0	0.0%	0	0.0%	4,715	18.3%	49	0.2%	335	1.3%	
76	1,941	6.8%	0	0.0%	19,820	69.0%	0	0.0%	0	0.0%	1,548	5.4%	88	0.3%	0	0.0%	
77	135	1.3%	0	0.0%	6,568	65.2%	0	0.0%	0	0.0%	3,284	32.6%	82	0.8%	0	0.0%	
78	1,444	4.8%	0	0.0%	19,846	66.3%	0	0.0%	0	0.0%	266	0.9%	71	0.2%	0	0.0%	
79	1,290	14.7%	0	0.0%	4,990	56.9%	0	0.0%	0	0.0%	0	0.0%	0	0.0%	0	0.0%	
80	2,725	7.3%	0	0.0%	21,865	58.6%	0	0.0%	0	0.0%	4,902	13.1%	168	0.4%	0	0.0%	
81	1,351	3.5%	0	0.0%	26,542	68.4%	0	0.0%	0	0.0%	6,368	16.4%	145	0.4%	731	1.9%	
82	670	2.3%	275	1.0%	10,926	38.1%	0	0.0%	0	0.0%	2,130	7.4%	258	0.9%	0	0.0%	
83	3,717	5.7%	0	0.0%	42,545	64.8%	0	0.0%	0	0.0%	2,965	4.5%	332	0.5%	0	0.0%	
84	0	0.0%	0	0.0%	372	13.4%	0	0.0%	0	0.0%	0	0.0%	0	0.0%	0	0.0%	
85	29	0.2%	0	0.0%	13,734	87.6%	0	0.0%	0	0.0%	0	0.0%	0	0.0%	0	0.0%	
86	2,499	4.3%	0	0.0%	23,126	40.0%	0	0.0%	0	0.0%	8,366	14.5%	0	0.0%	10,337	17.9%	
87	1,392	6.1%	0	0.0%	21,282	93.9%	0	0.0%	0	0.0%	0	0.0%	0	0.0%	0	0.0%	
88	84	2.1%	0	0.0%	2,789	69.1%	0	0.0%	0	0.0%	581	14.4%	581	14.4%	0	0.0%	
89	0	0.0%	0	0.0%	4,695	100.0%	0	0.0%	0	0.0%	0	0.0%	0	0.0%	0	0.0%	
90	4,781	18.0%	4230	15.9%	17,522	66.0%	0	0.0%	0	0.0%	0	0.0%	0	0.0%	0	0.0%	
91	1,719	2.4%	756	1.1%	36,038	50.7%	0	0.0%	0	0.0%	9,001	12.7%	243	0.3%	10,359	14.6%	
	25,225	4.0%	5,272	0.8%	372,224	58.5%	0	0.0%	0	0.0%	63,470	10.0%	32,509	5.1%	66,231	10.4%	
92	0	0.0%	0	0.0%	1,600	100.0%	0	0.0%	0	0.0%	0	0.0%	0	0.0%	0	0.0%	
93	0	0.0%	0	0.0%	3,492	100.0%	0	0.0%	0	0.0%	0	0.0%	0	0.0%	0	0.0%	
94	0	0.0%	0	0.0%	84,231	74.2%	0	0.0%	0	0.0%	20,871	18.4%	0	0.0%	0	0.0%	
95	3,848	8.2%	0	0.0%	38,896	82.8%	0	0.0%	0	0.0%	2,853	6.1%	0	0.0%	0	0.0%	
96	1,657	15.9%	0	0.0%	3,086	29.6%	0	0.0%	0	0.0%	422	4.0%	725	7.0%	2,079	19.9%	
97	0	0.0%	0	0.0%	25,333	58.5%	0	0.0%	0	0.0%	602	1.4%	0	0.0%	810	1.9%	
98	6,637	6.2%	0	0.0%	64,248	60.2%	0	0.0%	0	0.0%	5,837	5.5%	0	0.0%	2,066	1.9%	
	12,142	3.7%	0	0.0%	220,886	67.7%	0	0.0%	0	0.0%	30,585	9.4%	725	0.2%	4,955	1.5%	
99	14,166	11.4%	302	0.2%	63,255	50.8%	0	0.0%	0	0.0%	13,128	10.6%	26,865	21.6%	26,820	21.6%	
100	0	0.0%	1,700	100.0%	0	0.0%	0	0.0%	0	0.0%	0	0.0%	0	0.0%	0	0.0%	
101	0	0.0%	0	0.0%	797	51.3%	0	0.0%	0	0.0%	0	0.0%	0	0.0%	0	0.0%	
102	0	0.0%	1,384	80.4%	0	0.0%	0	0.0%	0	0.0%	0	0.0%	338	19.6%	0	0.0%	
103	1,719	9.2%	0	0.0%	11,735	62.6%	0	0.0%	0	0.0%	1,000	5.3%	1,676	8.9%	0	0.0%	
104	8,948	7.2%	0	0.0%	30,041	24.1%	0	0.0%	0	0.0%	57,155	45.9%	0	0.0%	0	0.0%	
105	0	0.0%	0	0.0%	0	0.0%	0	0.0%	0	0.0%	0	0.0%	1,340	100.0%	0	0.0%	
	24,833	9.1%	3,386	1.2%	105,828	38.6%	0	0.0%	0	0.0%	71,283	26.0%	30,219	11.0%	26,820	9.8%	
106	0	0.0%	0	0.0%	1,800	100.0%	0	0.0%	0	0.0%	0	0.0%	0	0.0%	0	0.0%	
107	0	0.0%	0	0.0%	550	18.9%	0	0.0%	0	0.0%	0	0.0%	0	0.0%	0	0.0%	
108	1,349	5.0%	0	0.0%	13,180	48.4%	0	0.0%	0	0.0%	2,309	8.5%	0	0.0%	0	0.0%	
109	0	0.0%	0	0.0%	5,292	93.2%	0	0.0%	0	0.0%	0	0.0%	0	0.0%	0	0.0%	
110	0	0.0%	0	0.0%	820	100.0%	0	0.0%	0	0.0%	0	0.0%	0	0.0%	0	0.0%	
111	390	5.4%	0	0.0%	0	0.0%	0	0.0%	0	0.0%	0	0.0%	0	0.0%	0	0.0%	
112	0	0.0%	0	0.0%	3,505	27.3%	0	0.0%	0	0.0%	0	0.0%	393	3.1%	100	0.8%	
113	11,962	11.1%	0	0.0%	53,745	50.0%	0	0.0%	0	0.0%	10,527	9.8%	22,517	21.0%	10,586	9.9%	
	13,701	8.3%	0	0.0%	78,892	47.5%	0	0.0%	0	0.0%	12,836	7.7%	22,910	13.8%	10,686	6.4%	
114	0	0.0%	0	0.0%	16,317	65.7%	0	0.0%	0	0.0%	561	2.3%	106	0.4%	0	0.0%	
115	1,778	7.5%	162	0.7%	17,307	73.4%	0	0.0%	0	0.0%	0	0.0%	0	0.0%	0	0.0%	
116	300	2.5%	475	3.9%	11,360	93.1%	0	0.0%	0	0.0%	0	0.0%	0	0.0%	0	0.0%	
117	0	0.0%	0	0.0%	0	0.0%	0	0.0%	0	0.0%	12,730	50.0%	12,730	50.0%	0	0.0%	
118	0	0.0%	0	0.0%	8,946	89.5%	0	0.0%	0	0.0%	0	0.0%	0	0.0%	700	7.0%	
119	0	0.0%	0	0.0%	952	67.9%	0	0.0%	0	0.0%	450	32.1%	0	0.0%	0	0.0%	
120	0	0.0%	0	0.0%	9,074	86.6%	0	0.0%	0	0.0%	950	9.1%	455	4.3%	0	0.0%	
121	0	0.0%	0	0.0%	9,889	100.0%	0	0.0%	0	0.0%	0	0.0%	0	0.0%	0	0.0%	
122	0	0.0%	0	0.0%	2,839	100.0%	0	0.0%	0	0.0%	0	0.0%	0	0.0%	0	0.0%	
123	0	0.0%	0	0.0%	1,706	100.0%	0	0.0%	0	0.0%	0	0.0%	0	0.0%	0	0.0%	
124	0	0.0%	0	0.0%	41,056	63.1%	0	0.0%	0	0.0%	21,680	33.3%	97	0.1%	8,933	13.7%	
	2,078	1.1%	637	0.3%	119,446	63.7%	0	0.0%	0	0.0%	36,371	19.4%	13,388	7.1%	9,633	5.1%	
	145,234	4.6%	23,111	0.7%	1,681,474	52.8%	1,385	0.0%	0	0.0%	409,651	12.9%	140,541	4.4%	212,418	6.7%	

24. 給水人口、施設能力、原水種別等(専用水道)

番号	市町村	施設名等	国施設	確認年月日	給水人口(人)		施設能力(m ³ /日)	専従職員数(人)	原水の種別		浄水施設の種別
					確認時	現在			種別	自己水源又は受水の別	
1	佐久市	望月少年自然の家(長野県)		S51.4.22	300		30.0		深井戸	自己水源	消毒のみ
2	佐久穂町	八千穂高原(佐久穂町)		S41.9.24	400	66	130.0	1	伏流水	自己水源	消毒のみ
3	軽井沢町	星野リゾート		S3.3.3	866	20	900.0	1	伏流水	自己水源	消毒のみ
4	軽井沢町	レイクニュータウン		S38.3.8	4,800	52	700.0	1	表流水 深井戸	自己水源	急速ろ過
5	軽井沢町	せせらぎの森		S43.6.14	1,600	0	300.0	1	表流水 深井戸	自己水源	急速ろ過
6	軽井沢町	三笠パーク		H14.6.3	2,500	27	250.0	2	深井戸	自己水源、 受水の併用	消毒のみ
7	軽井沢町	泉ヶ丘別荘管理事務所		S46.3.1	750	30	300.0	2	深井戸	自己水源	消毒のみ
8	軽井沢町	軽井沢休暇村別荘地		S46.7.20	150	6	48.0	1	深井戸	自己水源	消毒のみ
9	軽井沢町	三笠別荘分譲地		S46.12.22	28	0	4.0	1	受水	受水のみ	消毒のみ
10	軽井沢町	榊プリンスホテル矢ヶ崎		S53.7.10	77,255	100	4,900.0	25	湧水深井戸	自己水源	急速ろ過 除鉄 除マンガン
11	軽井沢町	ふれあいの郷	○	S60.10.18	224	6	86.0	1	湧水	自己水源	消毒のみ
12	軽井沢町	エクシブ軽井沢		H2.7.2	1,000	0	800.0	1	深井戸	自己水源、 受水の併用	急速ろ過 除鉄 除マンガン
13	軽井沢町	リベライン軽井沢		H13.8.1	250	20	74.0	1	深井戸	自己水源、 受水の併用	消毒のみ
14	軽井沢町	ベルジュール軽井沢		H15.2.26	472	3	40.0	1	深井戸	自己水源、 受水の併用	急速ろ過
15	軽井沢町	オナーズヒルニュー軽井沢団地管理組合法人		H28.12.1	781	75	220.0	2	深井戸	自己水源	消毒のみ
16	軽井沢町	榊リポワール 八風湖ホテル		H30.7.9	1,516	0	216.0	7	深井戸	自己水源	消毒のみ
17	御代田町	リゾートトラスト(株)森泉郷別荘地		S44.10.14	5,000	237	1,000.0	3	表流水	自己水源	急速ろ過 膜ろ過
18	上田市	榊フジランド		H13.4.1	30	0	400.0	2	湧水	自己水源	消毒のみ
19	上田市	千曲荘病院		H20.3.21	458	0	100.0	1	深井戸	自己水源	消毒のみ
20	上田市	三才山病院		S40.8.1	500	0	150.0	1	湧水	自己水源	消毒のみ
21	岡谷市	医療法人研成会諏訪湖畔病院・白寿荘		H20.5.15	8	0	631.0	5	深井戸	自己水源	消毒のみ
22	茅野市	榊北ハケ岳リゾート蓼科高原			5	5	1,123.0	1	湧水	自己水源	消毒のみ
23	下諏訪町	日本電産サンキョー(株)		R3.4.1	498		400.0	1	深井戸	自己水源	消毒のみ
24	下諏訪町	(医)登録会・諏訪マタニティクリニック		R3.4.1	70		25.0	1	深井戸	自己水源	消毒のみ
25	伊那市	伊那中央病院		H25.3.29	2,450	0	250.0	3	深井戸、受水	自己水源、 受水の併用	消毒のみ
26	伊那市	みぶの里		H27.5.7	174	0	50.0	1	深井戸、受水	自己水源、 受水の併用	消毒のみ
27	伊那市	伊那神経科病院		H21.1.20	170	0	34.0	1	伏流水、受水	自己水源、 受水の併用	消毒のみ
28	駒ヶ根市	駒ヶ根青年海外協力隊訓練所		H15.8.5	240	0	80.0	1	深井戸	自己水源	消毒のみ
29	駒ヶ根市	ベルシャイン駒ヶ根店		H15.7.28	400	0	180.0	1	深井戸	自己水源	消毒のみ
30	駒ヶ根市	ホテルルートイン		H23.4.10	215	0	64.5	1	深井戸	自己水源	消毒のみ
31	大鹿村	鹿島・飛鳥・フジタ特別共同企業体中央新幹線南アルプストンネル新設(長野工区)工事事務所		H28.11.1	200	12	53.0	1	深井戸	自己水源	消毒のみ
32	松本市	国立大学法人信州大学		H26.3.18	2,997	0	1,072.0		深井戸	自己水源、 受水の併用	除鉄 膜ろ過
33	松本市	藤森病院井戸		H22.10.22	160	0	70.0		深井戸	自己水源、 受水の併用	膜ろ過
34	松本市	東日本旅客鉄道榊松本構内井水		H24.1.30	15,170	0	72.0		深井戸	自己水源	消毒のみ
35	松本市	王子マテリア榊松本工場		H26.10.31	139	0	432.0		深井戸	自己水源	消毒のみ
36	松本市	独立行政法人 国立病院機構 まつもと医療センター		H28.12.22	1,509	0	267.0		深井戸	自己水源、 受水の併用	膜ろ過
37	松本市	松本協立病院		H30.3.22	1,040	0	166.0		深井戸	自己水源、 受水の併用	消毒のみ
38	松本市	社会福祉法人ハーモニー		H30.10.19	200	0	676.0		深井戸	自己水源、 受水の併用	消毒のみ
39	松本市	アルピコホテルズ株式会社 翔峰		H30.12.27	500	0	500.0		深井戸	自己水源、 受水の併用	消毒のみ
40	松本市	社会医療法人財団 慈泉会 相澤病院専用水道		R2.8.18	1,910	0	300.0		深井戸	自己水源、 受水の併用	除マンガン 消毒

番号	市町村	施設名等	国施設	確認年月日	給水人口(人)		施設能力(m ³ /日)	専従職員数(人)	原水の種別		浄水施設の種別
					確認時	現在			種別	自己水源又は受水の別	
41	松本市	陸上自衛隊松本駐屯地	○	H1.12.8				1	深井戸	自己水源	消毒のみ
42	安曇野市	東洋紡績(株)豊科工場		H24.4.25	400		1,000.0		深井戸	自己水源	消毒のみ
43	安曇野市	(福)協立福祉会 あずみの里		H18.11.2	400		300.0		深井戸	自己水源	消毒のみ
44	安曇野市	医療法人 仁雄会 穂高病院		H25.6.28	871		65.0		深井戸	自己水源	消毒のみ
45	安曇野市	長野県立こども病院		H26.4.23	926		62.0		深井戸	自己水源、 受水の併用	膜ろ過
46	大町市	関西電力㈱黒四管理事務所		H27.4.1	0	0	648.0	1	湧水	自己水源	消毒のみ
47	大町市	国営アルプスあづみの公園大町・松川地区	○	H20.4.1	0	0	868.0	1	深井戸	自己水源	消毒のみ
48	小谷村	小谷村教育委員会(小谷中学校)		H16.9.15	140	15	227.0		湧水	自己水源	消毒のみ
49	小谷村	榊白馬アルプスホテル		H14.9.30	550	20	416.0		深井戸	自己水源	消毒のみ
50	小谷村	奥白馬高原開発㈱		H26.11.6	400	30	723.0		深井戸	自己水源	消毒のみ
51	長野市	長野日本無線㈱		H14.9.26	1,118		277.0	1	深井戸	自己水源	消毒のみ
52	長野市	公立学校共済組合長野宿泊所		H15.4.1	39		40.0	1	深井戸	自己水源	急速ろ過
53	長野市	㈱みすずコーポレーション本社工場内食堂		H14.9.30	500		33.0	1	深井戸	自己水源	消毒のみ
54	長野市	ウィーゴカントリークラブ同、レストラン		H14.9.30	378		58.0	1	深井戸	自己水源	消毒のみ
55	長野市	特別養護老人ホーム真島の里		H14.9.30	126	126	40.0	1	深井戸	自己水源	消毒のみ
56	長野市	長野赤十字病院		H14.3.1	814		814.0	1	深井戸	自己水源、 受水の併用	急速ろ過
57	長野市	鶴賀病院		H14.5.1	410		130.0	1	深井戸	自己水源、 受水の併用	急速ろ過
58	長野市	栗田病院		H10.10.1	1,033		310.0	1	深井戸	自己水源	消毒のみ
59	長野市	Royal Hotel 長野		H19.10.1	634		399.0	1	深井戸	自己水源、 受水の併用	膜ろ過
60	長野市	㈱ながの東急百貨店		H19.10.16	7,775		188.0	1	深井戸	自己水源、 受水の併用	膜ろ過
61	長野市	東長野病院		H20.3.5	587		120.0	1	深井戸	自己水源、 受水の併用	膜ろ過
62	長野市	厚生連篠ノ井総合病院		H21.12.11	2,052		307.0	1	深井戸	自己水源、 受水の併用	膜ろ過
63	長野市	ホテル国際21		H24.8.10	209		128.5	1	深井戸	自己水源、 受水の併用	急速ろ過
64	長野市	JR東日本長野支社		H27.2.12	47,715		801.0	1	深井戸	自己水源、 受水の併用	膜ろ過
65	長野市	長野中央病院		H26.5.28	1,247		181.0	1	深井戸	自己水源、 受水の併用	膜ろ過
66	長野市	ホテルJALシティ長野		H27.10.26	470		109.0	1	深井戸	自己水源、 受水の併用	膜ろ過
67	須坂市	長野刑務所	○	H19.3.31	980	875	431.0	1	深井戸	自己水源	消毒のみ
68	中野市	長野県厚生農業協同組合連合会北信総合病院		H17.4.21	647	0	651.4	5	併用	自己水源、 受水の併用	膜ろ過
		計			197,356	1,725	26,420	97			

25. 国庫補助事業及び交付金事業の事業内容及び事業費等

(1) 上水道事業及び水道用水供給事業に係る国庫補助事業(水道水源開発等施設整備費国庫補助)

令和3年度該当なし(令和2年度からの地方繰越分についても該当なし)

(2) 簡易水道事業及び飲料水供給施設に係る国庫補助事業(簡易水道等施設整備費国庫補助)

令和3年度該当なし(令和2年度からの地方繰越分についても該当なし)

(3) 上水道事業及び水道用水供給事業並びに簡易水道事業及び飲料水供給施設に係る交付金事業(生活基盤施設耐震化等交付金)

地域 振興局	補助事業者名	地区名	事業内容	工 期		補 助 率	令和3年度			
				始 期	終 期		事業費 (千円)	補助基本額 (千円)	補 助 額 (千円)	内翌年度へ の繰越額 (千円)
南信州	天 龍 村	大河内、坂部、向 方	生活基盤近代化事業 (増補改良)	R3	R3	4/10	30,481	27,139	10,855	0
南信州	大 鹿 村	大鹿村一円	生活基盤近代化事業 (増補改良)	R1	R3	4/10	39,325	31,694	12,677	0
松 本	生 坂 村	生坂村	生活基盤近代化事業 (基幹改良)	R3	R12	4/10	28,886	28,309	11,323	3,388
長 野	小 川 村	小川村	生活基盤近代化事業 (基幹改良)	H30	R4	4/10	64,460	63,000	25,200	15,120
南信州	阿 南 町	阿南町	生活基盤近代化事業 (基幹改良)	R3	R12	4/10	120,010	120,000	48,000	0
南信州	平 谷 村	平谷村地区	生活基盤近代化事業 (基幹改良)	H27	R4	4/10	325,105	323,453	129,381	0
南信州	売 木 村	売木村	生活基盤近代化事業 (基幹改良)	H28	R9	4/10	6,556	5,940	2,376	2,376
木 曽	上 松 町	上松地区	生活基盤近代化事業 (基幹改良)	H29	R8	4/10	9,240	9,240	3,696	0
木 曽	木 祖 村	木祖	生活基盤近代化事業 (基幹改良)	H30	R10	1/3	275,000	275,000	91,666	0
木 曽	大 桑 村	全村	生活基盤近代化事業 (基幹改良)	H30	R10	4/10	28,490	24,695	9,878	0
松 本	筑 北 村	坂井地区	生活基盤近代化事業 (基幹改良)	R2	R16	4/10	83,632	79,802	31,920	0
長 野	小 川 村	小川村	生活基盤近代化事業 (基幹改良)	H30	R4	4/10	94,402	89,000	35,600	0
佐 久	小 諸 市		高度浄水施設等整備費 (高度浄水施設等整備費)	R3	R5	1/4	44,924	25,696	6,424	0
佐 久	御 代 田 町		高度浄水施設等整備費 (高度浄水施設等整備費)	R3	R4	1/4	11,748	11,748	2,937	0
諏 訪	富 士 見 町		高度浄水施設等整備費 (高度浄水施設等整備費)	R3	R6	1/4	123,783	123,783	30,945	0
北アル プス	大 町 市		高度浄水施設等整備費 (高度浄水施設等整備費)	R3	R6	1/4	43,307	22,121	5,530	5,530
北 信	山 ノ 内 町		高度浄水施設等整備費 (高度浄水施設等整備費)	R2	R4	1/4	753,863	387,365	96,841	0
上伊那	伊 那 市		高度浄水施設等整備費 (代替水源施設等整備費)	R3	R4	1/4	15,620	15,400	3,850	0
諏 訪	岡 谷 市		緊急時給水拠点確保等事業 (配水池)	H29	R10	1/4	330,097	329,812	82,453	0
諏 訪	岡 谷 市		緊急時給水拠点確保等事業 (緊急時用連絡管)	R3	R15	1/4	403,809	399,900	99,975	17,439
南信州	松 川 町		緊急時給水拠点確保等事業 (緊急時用連絡管)	R1	R3	1/4	27,357	13,500	3,375	0
諏 訪	岡 谷 市		緊急時給水拠点確保等事業 (重要給水施設配水管)	H29	R15	1/4	117,165	114,604	28,651	10,336
上伊那	伊 那 市		緊急時給水拠点確保等事業 (重要給水施設配水管)	R3	R7	1/4	39,666	30,000	7,500	0
上伊那	箕 輪 町		緊急時給水拠点確保等事業 (重要給水施設配水管)	R2	R7	1/4	146,465	119,508	29,877	0
松 本	安 曇 野 市		緊急時給水拠点確保等事業 (重要給水施設配水管)	R1	R5	1/4	186,472	185,097	46,274	0
長 野	千 曲 市		緊急時給水拠点確保等事業 (重要給水施設配水管)	R2	R5	1/4	49,159	45,782	11,445	0
長 野	長 野 市		緊急時給水拠点確保等事業 (基幹水道構造物の耐震化事業)	R3	R4	1/4	134,699	6,410	1,602	1,602
上 田	上 田 市		緊急時給水拠点確保等事業 (基幹水道構造物の耐震化事業)	R3	R12	1/4	20,218	7,007	1,751	0
諏 訪	岡 谷 市		緊急時給水拠点確保等事業 (基幹水道構造物の耐震化事業)	H29	R7	1/4	290,969	44,912	11,228	0
上 田	上 田 市		水道管路耐震化等推進事業費 (水道管路緊急改善事業)	H29	R8	1/3	114,774	81,774	27,258	15,800
南信州	豊 丘 村		水道管路耐震化等推進事業費 (水道管路緊急改善事業)	R3	R12	1/3	258,148	188,700	62,900	0
松 本	松 本 市		水道管路耐震化等推進事業費 (水道管路緊急改善事業)	H30	R3	1/3	26,301	9,640	3,213	0
長 野	長 野 市		水道管路耐震化等推進事業費 (水道管路緊急改善事業)	H29	R3	1/3	115,786	56,340	18,780	0
木 曽	木 祖 村		水道事業運営基盤強化推進事業 (水道施設台帳整備事業)	R3	R3	1/3	3,905	3,000	1,000	0
北 信	高 山 村		水道事業運営基盤強化推進事業 (水道施設台帳整備事業)	R3	R3	1/3	4,488	3,000	1,000	1,000
佐 久	佐 久 穂 町		水道事業運営基盤強化推進事業 (水道施設台帳整備事業)	R3	R3	1/3	6,710	3,000	1,000	0
南信州	豊 丘 村		水道事業運営基盤強化推進事業 (水道施設台帳整備事業)	R3	R3	1/3	4,785	3,000	1,000	0
松 本	生 坂 村		水道事業運営基盤強化推進事業 (水道施設台帳整備事業)	R3	R3	1/3	4,169	3,000	1,000	0
北アル プス	白 馬 村		水道事業運営基盤強化推進事業 (水道施設台帳整備事業)	R3	R3	1/3	4,840	3,000	1,000	0
北 信	野 沢 温泉村		水道事業運営基盤強化推進事業 (水道施設台帳整備事業)	R3	R3	1/3	3,147	2,861	953	0
南信州	松 川 町		水道事業運営基盤強化推進事業 (水道施設台帳整備事業)	R3	R3	1/3	4,400	3,000	1,000	0
長 野	長 野 県		水道事業運営基盤強化推進事業 (水道施設台帳整備事業)	R3	R3	1/3	11,512	3,000	1,000	0
松 本	長 野 県		水道事業運営基盤強化推進事業 (水道施設台帳整備事業)	R3	R3	1/3	11,385	3,000	1,000	0
北 信	野 沢 温泉村		水道事業運営基盤強化推進事業 (水道施設台帳電子化促進事業)	R3	R3	1/3	4,333	3,939	1,313	0
計	31 事 業 者		44 事 業				4,423,591	3,330,171	1,006,647	72,591

(令和2年度からの地方繰越分)

松 本	朝 日 村	朝日村	生活基盤近代化事業 (基幹改良)	R1	R7	1/4	98,549	88,108	22,027	
上 田	上 田 市		水道管路耐震化等推進事業 (水道管路緊急改善事業)	H29	R8	1/3	130,119	50,000	16,666	
計	2 事 業 者		2 事 業				228,668	138,108	38,693	-

26. 国庫補助事業及び交付金事業の事業数及び補助金等の推移

(1) 国庫補助事業

年度	水道水源開発等施設整備費				簡易水道等施設整備費				災害復旧費				計			
	事業 者数	事業 数	補助 基本額 (千円)	補助金 (千円)	事業 者数	事業 数	補助 基本額 (千円)	補助金 (千円)	事業 者数	事業 数	補助 基本額 (千円)	補助金 (千円)	事業 者数	事業 数	補助 基本額 (千円)	補助金 (千円)
S54	6	5	3,439,586	902,724	26	28	2,503,910	724,837					32	33	5,943,496	1,627,561
55	6	5	3,088,075	969,111	26	27	2,701,892	691,133					32	32	5,789,967	1,660,244
56	8	7	4,492,547	1,228,804	27	29	4,009,660	794,131	10	12	109,622	42,127	45	48	8,611,829	2,065,062
57	10	9	1,896,324	446,759	35	43	3,427,214	981,000	26	31	262,671	118,089	71	83	5,586,209	1,545,848
58	8	7	2,243,063	552,734	31	55	4,100,008	1,234,227	41	56	330,896	136,977	80	118	6,673,967	1,923,938
59	8	7	2,531,521	742,616	23	30	2,499,024	780,339	16	26	226,719	116,645	47	63	5,257,264	1,639,600
60	9	8	3,126,940	891,495	24	35	2,620,423	744,757	14	18	131,447	68,090	47	61	5,878,810	1,704,342
61	5	5	2,429,841	882,945	20	26	2,905,083	954,731	5	5	18,042	9,021	30	36	5,352,966	1,846,697
62	6	6	2,629,395	1,179,697	21	31	3,142,174	967,654	1	1	133,819	64,256	28	38	5,905,388	2,211,607
63	5	5	3,308,364	1,529,182	30	41	5,569,846	1,721,163	1	1	24,567	7,857	36	47	8,902,777	3,258,202
H元	6	6	4,168,488	1,821,994	32	50	6,038,334	1,977,848	1	1	213,023	47,790	39	57	10,419,845	3,847,632
2	6	6	4,540,025	1,611,830	30	47	4,935,791	1,873,535	1	1	455,413	50,676	37	54	9,931,229	3,536,041
3	11	11	4,262,851	1,535,450	25	42	3,083,506	1,130,041	2	3	120,233	60,117	38	56	7,466,590	2,725,608
4	14	14	3,456,857	860,924	35	54	5,640,951	1,810,878	1	1	2,403	566	50	69	9,100,211	2,672,368
5	15	16	2,120,574	565,881	42	69	8,501,691	2,456,509	2	2	24,107	10,058	56	87	10,646,372	3,032,448
6	12	13	1,459,500	412,751	42	65	7,773,306	2,119,864					51	78	9,232,806	2,532,615
7	11	11	958,379	230,490	39	54	7,862,458	2,230,358	8	11	279,543	119,190	53	76	9,100,380	2,580,038
8	7	7	473,741	113,528	41	59	6,277,453	1,636,286	3	6	60,347	22,331	45	72	6,811,541	1,772,145
9	7	7	601,106	100,528	40	61	7,405,818	1,988,263					47	68	8,006,924	2,088,791
10	19	24	1,886,110	459,455	47	80	8,082,480	2,404,265	1	1	21,525	9,512	61	105	9,990,115	2,873,232
11	16	18	1,486,147	293,493	36	58	5,301,963	1,880,076	3	3	55,067	27,534	55	79	6,843,177	2,201,103
12	16	18	3,239,263	568,880	33	50	5,359,947	1,562,946	5	8	44,714	22,355	54	76	8,643,924	2,154,181
13	10	11	1,569,940	392,485	30	43	4,241,323	1,529,965	3	4	21,116	10,558	43	58	5,832,379	1,933,008
14	9	10	1,232,695	308,173	26	37	3,182,245	1,130,898					35	47	4,414,940	1,439,071
15	9	10	1,086,061	271,515	27	38	2,623,027	919,164					36	48	3,709,088	1,190,679
16	9	10	631,751	162,632	24	28	2,635,254	956,023	6	6	31,017	15,507	39	44	3,298,022	1,134,162
17	6	8	622,960	175,120	15	19	1,482,276	537,168					21	27	2,105,236	712,288
18	7	9	334,144	89,783	15	19	2,039,083	763,959	8	8	26,652	13,324	30	36	2,399,879	867,066
19	4	5	272,440	80,080	9	11	1,406,316	468,116	3	3	8,631	4,315	16	19	1,687,387	552,511
20	7	7	1,200,300	378,242	9	11	1,492,306	469,496					16	18	2,692,606	847,738
21	11	13	1,099,691	287,577	14	16	1,501,270	418,887	1	1	1,940	924	22	30	2,602,901	707,388
22	14	19	1,309,900	382,165	13	15	1,148,812	336,385					22	34	2,458,712	718,550
23	13	17	1,399,658	436,432	15	16	1,128,836	354,830	1	4	191,977	168,875	23	37	2,720,471	960,137
24	8	14	856,182	249,687	19	20	1,764,690	559,083	1	1	3,523	1,761	22	35	2,624,395	810,531
25	6	11	819,654	234,961	18	21	1,110,063	321,479	2	2	26,692	13,346	22	34	1,956,409	569,786
26	8	10	544,021	148,152	16	17	716,929	232,035	5	5	62,258	32,018	22	32	1,323,208	412,205
27	6	7	322,583	104,888	14	14	725,010	229,440	3	3	60,852	34,647	23	24	1,108,445	368,975
28	5	5	297,290	83,438	2	3	228,347	64,390					7	8	525,637	147,828
29	1	1	183,000	45,750	13	13	1,172,545	350,174					14	14	1,355,545	395,924
30	0	0	0	0	0	0	0	0	2	2	40,365	26,910	2	2	40,365	26,910
R元	0	0	0	0	0	0	0	0	0	0	0	0	0	0	0	0
2	1	1	58,040	14,510	0	0	0	0	6	6	292,208	130,624	7	7	350,248	145,134
3	0	0	0	0	0	0	0	0	2	2	9,335	4,592	2	2	9,335	4,592

(2) 交付金事業

年度	生活基盤施設耐震化等交付金				計			
	事業 者数	事業 数	補助 基本額 (千円)	補助金 (千円)	事業 者数	事業 数	補助 基本額 (千円)	補助金 (千円)
H27	7	8	945,349	246,289	7	8	945,349	246,289
28	23	25	1,777,767	535,471	23	25	1,777,767	535,471
29	7	10	408,077	108,200	7	10	408,077	108,200
30	18	21	1,619,114	471,839	18	21	1,619,114	471,839
R元	20	25	1,969,376	561,630	20	25	1,969,376	561,630
2	19	23	1,674,790	490,699	19	23	1,674,790	490,699
3	31	44	3,330,171	1,006,647	31	44	3,330,171	1,006,647

※平成27年度は暫定運用期間(国からの直接交付)

27. 県費補助事業の事業内容及び事業費等

(1) 水道水源確保支援事業

地域 振興局	市町村名 (補助事業 者)	水道名	補助率	令和3年度		事業内容
				事業費 (円)	補助金 (円)	

※令和3年度は該当無し

(2) 水道施設災害復旧事業

地域 振興局	市町村名 (補助事業 者)	水道名	補助率	令和3年度		事業内容
				事業費 (円)	補助金 (円)	
木曽	木曽町	一の萱簡易給水施設	1/2	2,288,000	1,144,000	水源復旧工及び 導水管等布設替

28. 県費補助事業の事業数及び補助金等の推移

年度	水資源開発				水道水源確保支援				共同水質検査施設				簡易水道等				災害復旧				計			
	市町村数	事業数	事業費 (千円)	補助金 (千円)	市町村数	事業数	事業費 (千円)	補助金 (千円)	市町村数	事業数	事業費 (千円)	補助金 (千円)	市町村数	事業数	事業費 (千円)	補助金 (千円)	市町村数	事業数	事業費 (千円)	補助金 (千円)	市町村数	事業数	事業費 (千円)	補助金 (千円)
50	5	4	270,572	39,526									11	11	408,162	54,450	4	5	916	450	20	20	679,650	94,426
51	5	4	581,889	68,173									9	10	158,755	27,770					14	14	740,644	95,943
52	5	4	896,045	98,546									6	7	131,471	25,592	1	1	3,500	904	12	12	1,031,016	125,042
53	5	4	1,140,642	123,174									10	13	251,147	55,770					15	17	1,391,789	178,944
54	5	4	1,169,288	114,344									11	11	247,162	56,080					16	15	1,416,450	170,424
55	5	4	1,362,833	126,579									7	10	207,086	59,000					12	14	1,569,919	185,579
56	6	5	1,866,534	179,312									8	11	142,093	54,815	4	4	9,344	4,125	18	20	2,017,971	238,252
57	7	6	988,872	89,209									11	12	363,831	79,910	10	12	40,980	17,980	28	30	1,393,683	187,099
58	6	5	906,634	104,073									13	13	527,098	48,477	5	7	11,163	4,710	24	25	1,444,895	157,260
59	6	5	973,100	95,469									7	7	126,199	54,890	2	2	30,639	12,500	15	14	1,129,938	162,859
60	6	5	525,645	94,615					1	1	55,200	5,900	6	6	236,113	55,000	2	2	33,523	10,280	15	14	850,481	165,795
61	3	3	357,945	64,430									9	10	281,227	55,000					12	13	639,172	119,430
62	3	3	1,529,395	137,644									4	6	233,693	49,500					7	9	1,763,088	187,144
63	3	3	2,328,364	209,552									10	10	243,712	49,500					13	13	2,572,076	259,052
元	3	3	2,274,988	204,748									4	4	139,900	49,500					7	7	2,414,888	254,248
2	3	3	1,615,671	145,409									4	4	181,728	49,362					7	7	1,797,399	194,771
3	2	2	1,223,586	121,210					1	1	45,000	5,625	6	6	252,616	49,500	2	2	3,312	1,485	11	11	1,524,514	177,820
4	3	3	506,302	38,001					1	1	25,000	3,125	7	7	239,246	49,500					11	11	770,548	90,626
5	3	3	382,600	23,280					2	2	134,190	15,812	8	8	314,764	49,510					13	13	831,554	88,602
6	3	3	202,794	13,266					1	1	24,668	3,083	5	6	423,512	46,969	1	1	6,901	1,948	10	11	657,875	65,266
7	4	4	1,550,000	2,168									5	5	261,960	35,000	2	4	54,100	7,162	11	13	1,866,060	44,330
8	4	4	2,081,000	5,835									8	8	385,325	36,124	1	1	5,551	1,876	13	13	2,471,876	43,835
9	4	4	1,917,000	1,820									4	4	341,606	38,000					8	8	2,258,606	39,820
10	4	4	3,755,116	2,664									1	2	198,933	13,000					5	6	3,954,049	15,664
11	4	4	1,780,000	1,936																	4	4	1,780,000	1,936
12	4	4	28,840	1,633																	4	4	28,840	1,633
13																					0	0	0	0
14																					0	0	0	0
15					1	1	4,725	2,363													1	1	4,725	2,363
16					4	4	54,536	18,780													4	4	54,536	18,780
17					2	2	99,300	16,560													2	2	99,300	16,560
18					1	1	31,800	3,180									4	9	5,050	1,984	5	10	36,850	5,164
19					1	1	22,512	11,256									2	3	5,460	2,721	3	4	27,972	13,977
20																					0	0	0	0
21					2	2	11,130	2,998													2	2	11,130	2,998
22					1	1	34,562	17,281													1	1	34,562	17,281
23																					0	0	0	0.0
24					2	2	24,755	6,684													2	2	24,755	6,684
25					2	2	197,067	42,245													2	2	197,067	42,245
26					1	1	605,393	18,202													1	1	605,393	18,202
27					2	2	218,588	4,165													2	2	218,588	4,165
28					1	1	15,444	2,790													1	1	15,444	2,790
29					1	1	89,996	14,602													1	1	89,996	14,602
30																					0	0	0	0
元																	1	1	2,486	1,243	1	1	2,486	1,243
2																					0	0	0	0
3																	1	1	2,288	1,144	1	1	2,288	1,144

29. 水道関連ダムの概況

※ダム建設に係る水道事業者負担金について、水道関係国庫補助金又は県費補助金が充てられたもの

ダム名		裾花ダム	菅平ダム	松川ダム	奥裾花ダム		奈良井ダム	内村ダム	大町ダム		片桐ダム	箕輪ダム	豊丘ダム	水上ダム	計
ダム事業	事業主体	県	県	県	県		県	県	建設省		県	県	県	県	
	工期	40～44	41～44	45～49	47～54		48～58	49～60	49～60		56～H2	55～H4	57～H6	H4～H12	
	総事業費(千円)	3,297,623	1,188,607	3,834,727	7,575,000		17,527,800	11,059,000	47,943,702		14,200,000	28,520,000	21,199,981	12,500,000	168,846,440
水道事業者等		長野市	上田市	飯田市	長野市	鬼無里村	長野県	丸子町	長野市	高瀬広域水道用水企業団	松川町	長野県上伊那広域水道用水企業団	須坂市	四賀村	
水道負担率		2.7%	17.84%	6.7%	7.97%	0.13%	26%	8.3%	5.6%	1%	9.8%	30.5%	13%	0.5%	
水道負担金(千円)[a]		89,036	212,047	256,927	603,506	10,069	4,557,228	917,900	2,679,110	478,438	1,359,848	8,698,600	2,755,998	62,500	22,681,207
水道関係補助金(千円)	国庫補助	2,932	3,594	48,102	171,031	0	2,119,986	419,658	856,815	153,900	675,949	4,329,807	1,173,233	31,250	9,986,257
	県費補助	0	0	51,380	80,341.8	1,834.2	462,017	90,921	330,281	58,873	123,099	786,029	237,515	5,625	2,227,916
	計	2,932	3,594	99,482	251,372.8	1,834.2	2,582,003	510,579	1,187,096	212,773	799,048	5,115,836	1,410,748	36,875	12,214,173
開発水量(m ³ /日)[b]		22,000	30,000	30,000	32,250	540	86,400	14,200	100,000	18,000	3,500	50,000	10,000	300	397,190
単価(千円)[a/b]		4.0	7.1	8.6	18.7	18.6	52.7	64.6	26.8	26.6	388.5	174.0	275.6	208.3	57.1
ダム諸元	目的	F.W.P	W.P.A	F.W.N	F.W.P		F.W.N	F.W.N	F.W.N.P		F.W.N	F.W.N	F.W.N	F.W.N	
	堤高(m)	83.0	41.8	84.3	59.0		60.0	51.3	107.0		59.2	72.0	81.0	38.0	
	堤長(m)	211.2	149.7	165.0	170.0		180.8	265.0	348.0		250.0	297.5	238.0	177.0	
	有効貯水量(千m ³)	10,000	3,242	5,400	3,300		6,400	1,600	28,900		1,310	8,300	2,120	195	70,767
	水道容量(千m ³)	300		1,300	600		1,800	400	1,800		100	3,500	500	7.8	10,308

* F: 治水 W: 水道 N: 流水の維持 P: 発電 A: 農業

30. 大臣認可の水道用水供給事業及び上水道(令和5年4月1日現在)

(1)水道用水供給事業

番号	事業体名
502	長野県
504	長野県上伊那広域水道用水企業団
	計 2事業

(2)上水道

番号	事業体名
1	長野市
3	上田市
4	松本市(松本地区)
10	須坂市
35	伊那市
46	塩尻市
57	長野県
70	飯田市
	計 8事業

31. 複数の市町村にまたがる上水道及び簡易水道

(1) 上水道

事業体名	給水対象市町村
小諸市	小諸市、佐久市、東御市
立科町	立科町、佐久市、上田市
佐久水道企業団	佐久市、佐久穂町、御代田町、東御市
原村	茅野市、原村
伊那市	伊那市、南箕輪村
南箕輪村	南箕輪村、伊那市
木曽町	木曽町、上松町
長野県	長野市、上田市、千曲市、坂城町
長野市	長野市、小布施町
飯山市	飯山市、木島平村

(2) 簡易水道

事業体名	事業名	給水対象市町村
飯山市	斑尾高原	飯山市、妙高市(新潟県)

32. 水質検査状況

* 水道水は水道法第4条において、6つの要件(1病原生物に汚染されていないこと。2シアン、水銀その他の有毒物質を含まないこと。3銅、鉄、フッ素、フェノールその他の物質をその許容量を超えて含まないこと。4異常な酸性、アルカリ性を呈しないこと。5異常な臭味がないこと。ただし、消毒による臭味を除く。6外観は、ほとんど無色透明であること。)を備えるものでないことを規定され、厚生労働省では、具体的に51項目の水質検査を規定しています。

(1)月別(令和3年度)

区 分			4月	5月	6月	7月	8月	9月	10月	11月	12月	1月	2月	3月	合計	
原 水 + 浄 水	法定水道	上水道	全 項 目	25	47	113	58	117	128	53	31	8	3	0	1	584
			概ね1ヶ月項目	13	25	12	13	1	13	13	19	13	13	10	11	156
			そ の 他	146	183	191	198	236	196	195	188	151	156	141	139	2,120
			小 計	184	255	316	269	354	337	261	238	172	172	151	151	2,860
			基準超過	19	40	55	53	65	60	42	24	25	22	19	26	450
		全 項 目	2	11	30	66	24	30	38	36	2	1	1	0	241	
		概ね1ヶ月項目	1	1	15	0	3	10	1	1	1	1	1	1	36	
		そ の 他	88	83	77	110	86	66	105	113	66	89	59	56	998	
		小 計	91	95	122	176	113	106	144	150	69	91	61	57	1,275	
		基準超過	9	12	26	58	26	21	33	16	10	6	4	6	227	
		全 項 目	4	4	3	9	7	6	10	3	1	2	0	0	49	
		概ね1ヶ月項目	6	6	5	6	7	7	5	6	4	4	6	3	65	
		そ の 他	11	8	2	10	9	2	10	8	1	10	8	1	80	
		小 計	21	18	10	25	23	15	25	17	6	16	14	4	194	
		基準超過	0	2	1	1	0	0	2	0	2	1	1	0	10	
	用水供給	全 項 目	1	1	1	1	4	1	1	9	1	1	3	1	25	
		概ね1ヶ月項目	4	4	4	4	4	4	4	4	4	4	4	4	48	
		そ の 他	1	11	1	1	11	3	1	11	1	1	11	1	54	
		小 計	6	16	6	6	19	8	6	24	6	6	18	6	127	
		基準超過	3	1	1	1	4	4	2	2	2	2	3	1	26	
		法定外	全 項 目	0	0	0	3	2	5	2	1	0	0	0	0	13
			概ね1ヶ月項目	0	0	0	1	0	0	0	0	0	0	0	0	1
			そ の 他	1	1	3	2	1	3	1	1	3	1	0	1	18
			小 計	1	1	3	6	3	8	3	2	3	1	0	1	32
			基準超過	0	0	0	1	0	0	1	0	0	0	0	0	2
	原水等計	全 項 目	1	0	7	17	3	7	0	10	0	0	0	0	45	
		概ね1ヶ月項目	2	3	3	1	0	0	2	3	3	2	3	3	25	
		そ の 他	1	0	2	12	0	2	1	14	4	1	0	2	39	
		小 計	4	3	12	30	3	9	3	27	7	3	3	5	109	
		基準超過	0	0	2	5	0	1	0	0	1	0	0	0	9	
		全 項 目	33	63	154	154	157	177	104	90	12	7	4	2	957	
		概ね1ヶ月項目	26	39	39	25	15	34	25	33	25	24	24	22	331	
		そ の 他	248	286	276	333	343	272	313	335	226	258	219	200	3,309	
		小 計	307	388	469	512	515	483	442	458	263	289	247	224	4,597	
		基準超過	31	55	85	119	95	86	80	42	40	31	27	33	724	
給 水 栓	法定水道	上水道	全 項 目	29	35	50	101	52	39	52	6	14	9	17	5	409
			概ね1ヶ月項目	532	521	513	456	496	511	516	519	533	527	491	548	6,163
			そ の 他	204	169	152	172	178	118	197	228	154	231	225	151	2,179
			小 計	765	725	715	729	726	668	765	753	701	767	733	704	8,751
			基準超過	0	8	4	4	5	1	3	0	0	0	1	4	30
		全 項 目	1	21	43	23	31	25	7	22	4	8	1	11	197	
		概ね1ヶ月項目	372	331	320	346	321	335	365	339	354	361	350	338	4,132	
		そ の 他	52	106	80	73	120	81	58	108	88	52	121	94	1,033	
		小 計	425	458	443	442	472	441	430	469	446	421	472	443	5,362	
		基準超過	3	4	7	5	5	5	9	4	0	0	0	1	43	
		全 項 目	7	3	6	16	10	5	5	2	4	8	7	5	78	
		概ね1ヶ月項目	51	44	51	46	47	49	50	47	50	49	42	48	574	
		そ の 他	13	16	8	12	13	8	17	15	7	16	12	6	143	
		小 計	71	63	65	74	70	62	72	64	61	73	61	59	795	
		基準超過	0	0	0	0	1	0	0	0	0	0	0	0	1	
	用水供給	全 項 目	1	6	1	1	7	1	1	6	6	1	6	1	38	
		概ね1ヶ月項目	9	4	9	9	3	9	9	4	4	9	4	9	82	
		そ の 他	0	15	0	0	12	0	0	15	0	0	15	0	57	
		小 計	10	25	10	10	22	10	10	25	10	10	25	10	177	
		基準超過	0	0	0	0	0	0	0	0	0	0	0	0	0	
		法定外	全 項 目	0	7	4	8	6	1	1	0	1	4	1	0	33
			概ね1ヶ月項目	21	21	21	17	21	22	22	21	20	17	23	19	245
			そ の 他	4	8	2	4	2	7	4	6	1	2	9	2	51
			小 計	25	36	27	29	29	30	27	27	22	23	33	21	329
			基準超過	0	0	0	1	0	0	0	0	0	0	0	1	2
	給水栓計	法定外	全 項 目	0	4	5	6	3	0	0	0	1	5	0	0	24
			概ね1ヶ月項目	29	19	15	14	18	14	28	37	22	14	21	32	263
			そ の 他	13	4	1	4	6	1	10	0	2	1	5	1	48
			小 計	42	27	21	24	27	15	38	37	25	20	26	33	335
			基準超過	0	0	0	1	0	0	0	2	0	0	0	3	6
給水栓計		全 項 目	38	76	109	155	109	71	66	36	30	35	32	22	779	
		概ね1ヶ月項目	1,014	940	929	888	906	940	990	967	983	977	931	994	11,459	
		そ の 他	286	318	243	265	331	215	286	372	252	302	387	254	3,511	
		小 計	1,338	1,334	1,281	1,308	1,346	1,226	1,342	1,375	1,265	1,314	1,350	1,270	15,749	
		基準超過	3	12	11	11	11	6	12	6	0	0	1	9	82	

・県に指導監督権限がある水道については、全ての件数(知事認可上水及び用供、簡水、町村に所在する飲供及び簡給)
・国に指導監督権限がある水道については、県へ情報提供があった件数(大臣認可上水及び用供)
※集計範囲は次のとおり。
・市に指導監督権限がある水道については、市が水質検査件数を把握している範囲で、県へ情報提供があった件数(市に所在する専水、飲供及び簡給)
・町村に指導監督権限がある水道については、町村が水質検査件数を把握している範囲で、県へ情報提供があった件数(町村に所在する専水)

(2) 地域振興局別(令和3年度)

		区 分		佐久	上田	諏訪	上伊那	南信州	木曽	松本	北アルプス	長野	北信	合計
		上水道	簡易水道	専用水道	用水供給	法定外	原水等計							
原水 + 浄水	法定水道	全項目	126	43	151	61	55	0	25	10	44	69	584	
		概ね1ヶ月項目	0	0	10	0	0	0	143	3	0	0	156	
		その他	877	129	555	0	183	20	66	36	132	122	2,120	
		小計	1,003	172	716	61	238	20	234	49	176	191	2,860	
		基準超過	70	25	74	14	80	0	67	0	86	34	450	
		全項目	60	12	19	35	67	0	2	2	6	38	241	
		概ね1ヶ月項目	0	0	0	0	11	11	0	14	0	0	36	
		その他	153	14	61	0	275	409	33	8	0	45	998	
		小計	213	26	80	35	353	420	35	24	6	83	1,275	
		基準超過	25	11	9	12	149	0	8	0	0	13	227	
		全項目	13	3	4	5	2	0	7	0	14	1	49	
		概ね1ヶ月項目	9	0	23	31	0	0	0	2	0	0	65	
		その他	4	0	3	8	0	0	19	1	45	0	80	
		小計	26	3	30	44	2	0	26	3	59	1	194	
		基準超過	0	1	5	4	0	0	0	0	0	0	10	
		法定外	全項目	13	0	0	12	0	0	0	0	0	0	25
	概ね1ヶ月項目		0	0	0	48	0	0	0	0	0	0	48	
	その他		54	0	0	0	0	0	0	0	0	0	54	
	小計		67	0	0	60	0	0	0	0	0	0	127	
	基準超過		1	0	0	25	0	0	0	0	0	0	26	
	全項目		2	1	0	6	0	0	1	1	1	1	13	
	概ね1ヶ月項目		0	1	0	0	0	0	0	0	0	0	1	
	その他		1	1	0	6	1	0	0	3	4	2	18	
	小計		3	3	0	12	1	0	1	4	5	3	32	
	基準超過		0	1	0	1	0	0	0	0	0	0	2	
	全項目		15	0	0	6	3	0	0	1	0	20	45	
	概ね1ヶ月項目		24	0	0	0	0	0	0	0	1	0	25	
	その他		1	0	0	6	12	0	0	0	0	20	39	
	小計		40	0	0	12	15	0	0	1	1	40	109	
	基準超過		0	0	0	0	4	0	0	0	0	5	9	
	原水等計		全項目	229	59	174	125	127	0	35	14	65	129	957
		概ね1ヶ月項目	33	1	33	79	11	11	143	19	1	0	331	
		その他	1,090	144	619	20	471	429	118	48	181	189	3,309	
		小計	1,352	204	826	224	609	440	296	81	247	318	4,597	
		基準超過	96	38	88	56	233	0	75	0	86	52	724	
		全項目	61	11	50	62	72	0	89	10	14	40	409	
		概ね1ヶ月項目	1,154	409	1,139	682	1,159	48	287	181	436	668	6,163	
		その他	1,160	141	423	0	39	25	138	0	9	244	2,179	
		小計	2,375	561	1,612	744	1,270	73	514	191	459	952	8,751	
		基準超過	0	0	0	1	23	0	1	0	4	1	30	
全項目		24	3	7	30	30	45	21	15	6	16	197		
概ね1ヶ月項目		529	94	263	330	992	825	217	357	134	391	4,132		
その他	368	30	73	0	32	313	97	0	0	120	1,033			
小計	921	127	343	360	1,054	1,183	335	372	140	527	5,362			
基準超過	0	0	0	6	18	18	1	0	0	0	43			
給水栓	法定水道	全項目	17	2	2	9	9	0	20	0	19	0	78	
		概ね1ヶ月項目	126	29	48	70	35	0	76	0	189	1	574	
		その他	47	1	3	21	0	0	8	0	63	0	143	
		小計	190	32	53	100	44	0	104	0	271	1	795	
		基準超過	0	1	0	0	0	0	0	0	0	0	1	
		全項目	1	0	0	37	0	0	0	0	0	0	38	
		概ね1ヶ月項目	47	0	0	35	0	0	0	0	0	0	82	
		その他	57	0	0	0	0	0	0	0	0	0	57	
	法定外	小計	105	0	0	72	0	0	0	0	0	0	177	
		基準超過	0	0	0	0	0	0	0	0	0	0	0	
		全項目	14	2	0	5	0	0	4	2	0	6	33	
		概ね1ヶ月項目	46	26	3	45	1	4	1	23	12	84	245	
		その他	20	3	0	9	0	2	0	4	4	9	51	
		小計	80	31	3	59	1	6	5	29	16	99	329	
		基準超過	0	0	0	0	0	1	0	0	0	1	2	
		全項目	7	0	0	7	2	1	0	1	0	6	24	
	給水栓計	概ね1ヶ月項目	17	1	3	57	40	68	0	11	3	63	263	
		その他	11	0	0	9	1	22	0	0	0	5	48	
		小計	35	1	3	73	43	91	0	12	3	74	335	
		基準超過	0	0	0	0	0	5	0	0	0	1	6	
給水栓計	全項目	124	18	59	150	113	46	134	28	39	68	779		
	概ね1ヶ月項目	1,919	559	1,456	1,219	2,227	945	581	572	774	1,207	11,459		
	その他	1,663	175	499	39	72	362	243	4	76	378	3,511		
	小計	3,706	752	2,014	1,408	2,412	1,353	958	604	889	1,653	15,749		
	基準超過	0	1	0	7	41	24	2	0	4	3	82		

・県に指導監督権限がある水道については、全ての件数(知事認可上水及び用供、簡水、町村に所在する飲供及び簡給)

・国に指導監督権限がある水道については、県へ情報提供があった件数(大臣認可上水及び用供)

※集計範囲は次のとおり。

・市に指導監督権限がある水道については、市が水質検査件数を把握している範囲で、県へ情報提供があった件数(市に所在する専水、飲供及び簡給)

・町村に指導監督権限がある水道については、町村が水質検査件数を把握している範囲で、県へ情報提供があった件数(町村に所在する専水)

33. 簡易専用水道検査状況

- ・簡易専用水道とは市町村等の水道事業者から供給される水だけを水源とする飲料水の供給施設で、貯水槽の有効容量が10m3を超えるものをいいます。
- ・簡易専用水道の設置者は、毎年1回以上、厚生労働大臣の登録を受けた機関等に管理に関する（水質検査、清掃状況等）検査を受けなければなりません。
- ・「地域の自主性及び自立性を高めるための改革の推進を図るための関係法律の整備に関する法律（第2次一括法）」により水道法の一部が改正され、平成25年度から、簡易専用水道の設置者に対する指導監督は、市部の施設は市が、町村部は県がそれぞれ行っています。

地域振興局	検査対象 施設数 A	検査実施 施設数 B	受検率 (%) B/A	不適合 施設数 C	不適合率 (%) C/B
佐久	280	262	93.6	96	36.6
上田	233	170	73.0	75	44.1
諏訪	258	212	82.2	76	35.8
上伊那	111	102	91.9	48	47.1
南信州	103	72	69.9	20	27.8
木曽	9	6	66.7	2	33.3
松本	470	399	84.9	132	33.1
北アルプス	44	38	86.4	9	23.7
長野	662	543	82.0	198	36.5
北信	58	56	96.6	23	41.1
合 計	2,228	1,860	83.5	679	36.5

* 数値は各地域振興局管内の市町村の合算

(参考)所在地別集計

市部	1,861	1,537	82.6	564	36.7
町村部	367	323	88.0	115	35.6

34. 登録検査機関(令和5年4月1日現在)

※「公益法人改革推進のための厚生労働省関係一括法」により、平成16年4月1日から水道水質検査及び簡易専用水道の管理に関する検査について、指定機関による実施から登録機関による実施に改正されました。

(1) 水道法第20条関係

○市町村等の機関

機関名	連絡先
長野県企業局 (上田水道管理事務所)	0268-22-2110 FAX 22-2994
長野県企業局 (松塩水道用水管理事務所)	0263-52-3330 FAX 52-3331
長野市上下水道局 (犀川浄水場)	026-227-0669 FAX 227-9114
松本市上下水道局	0263-48-6830 FAX 48-6890
佐久圏域 水道水質検査協議会	0267-62-1107 FAX 63-2256
上伊那圏域 水道水質管理協議会	0265-79-1131 FAX 79-1130
上田市上下水道局 (染屋浄水場)	0268-22-0658 FAX 22-1979

○厚生労働大臣の登録を受けた水質検査機関(長野県を区域としている機関)

登録番号	機関名	連絡先	登録年月日
1	(一社)群馬県薬剤師会	〒371-0013 群馬県前橋市西片貝町5丁目18番地の36 TEL027-223-7736 FAX027-223-5308	R4.3.31
5	(一財)岐阜県公衆衛生検査センター	〒500-8148 岐阜県岐阜市曙町4丁目6番地 TEL058-247-1300 FAX058-248-0229	R4.3.31
8	(一社)埼玉県環境検査研究協会	〒330-0855 埼玉県さいたま市大宮区上小町1450番地11 TEL048-649-1151 FAX048-649-5493	R4.3.31
14	(一財)北陸保健衛生研究所	〒920-1154 石川県金沢市太陽が丘3丁目1番2 TEL076-224-2122 FAX076-224-2132	R4.3.31
17	(一社)長野県薬剤師会	〒390-0802 松本市旭2丁目10番15号 TEL0263-34-5511 FAX0263-34-0075	R4.3.31
18	(一社)長野市薬剤師会	〒380-0918 長野市アークス13番11号 TEL026-227-3222 FAX026-227-3806	R4.3.31
19	(一社)上田薬剤師会	〒386-0016 上田市国分994番地1 TEL0268-29-1132 FAX0268-29-1156	R4.3.31
20	(一社)上伊那薬剤師会	〒396-0011 伊那市日影9番地 TEL0265-72-5857 FAX0265-73-7321	R4.3.31
21	(一財)中部公衆医学研究所	〒395-0051 飯田市高羽町6丁目2番地2 TEL0265-24-1777 FAX0265-24-2330	R4.3.31
24	(一財)新潟県環境衛生研究所	〒959-0232 新潟県燕市吉田東栄町8番13号 TEL0256-93-4509 FAX0256-92-6899	R4.3.31
26	(一社)新潟県環境衛生中央研究所	〒940-2127 新潟県長岡市新産2丁目12番地7 TEL0258-46-7151 FAX0258-46-9851	R4.3.31
27	(一財)上越環境科学センター	〒942-0063 新潟県上越市下門前1666番地 TEL025-543-7664 FAX025-543-7882	R4.3.31
56	(一社)山梨県食品衛生協会	〒400-0086 山梨県甲府市小瀬町1145番地1 TEL055-242-0880 FAX055-242-0881	R4.3.31
65	(一社)県央研究所	〒959-1241 新潟県燕市小高6014番地 TEL0256-46-8311 FAX0256-46-8310	R4.3.31
69	(株)コーエキ	〒394-0031 岡谷市田中町3丁目3番24号 TEL0266-23-2155 FAX0266-23-0733	R4.3.31
73	(株)エヌ・イーサポート	〒733-0812 広島県広島市西区己斐本町3丁目13番16号 TEL082-272-9000 FAX082-272-1230	R4.3.31
75	(株)江東微生物研究所	〒133-0057 東京都江戸川区西小岩5丁目18番6号 TEL03-3672-9171 FAX03-3650-8501	R4.3.31
77	(株)環境公害センター	〒463-0808 愛知県名古屋市中区山手町2丁目201番地 TEL052-739-1350 FAX052-739-1356	R4.3.31
78	(株)環境科学研究所	〒462-0006 愛知県名古屋市中区若鶴町152番地 TEL052-902-4456 FAX052-902-4601	R4.3.31
83	(株)信濃公害研究所	〒384-2305 北佐久郡立科町大字芦田1835番地1 TEL0267-56-2189 FAX0267-56-1843	R4.3.31
87	(株)群馬分析センター	〒370-0886 群馬県高崎市下大島町625番地 TEL027-395-0606 FAX027-395-0607	R4.3.31
96	環境未来(株)	〒390-1242 松本市大字和田4010番地5 TEL0263-88-3911 FAX0263-88-3366	R4.3.31
97	(株)科学技術開発センター	〒381-0025 長野市大字北長池字南長池境2058番地3 TEL026-263-2010 FAX026-263-2012	R4.3.31
105	(株)環境技術センター	〒399-0033 松本市大字笹賀5652番地166 TEL0263-27-1606 FAX0263-27-2133	R4.3.31
110	(株)総合保健センター	〒509-0201 岐阜県可児市川合136番地8 TEL0574-63-7703 FAX0574-63-7706	R4.3.31
113	環境保全(株)	〒036-0164 青森県平川市松崎西田41番地10 TEL0172-43-1100 FAX0172-43-1166	R4.3.31
114	(株)メイキョー	〒400-0047 山梨県甲府市徳行2丁目2番38号 TEL055-228-2858 FAX055-228-8343	R4.3.31
119	(株)イズミテック	〒441-8156 愛知県豊橋市高師町字北新切267番地5 TEL0532-46-8521 FAX0532-46-8574	R4.3.31
126	(株)静環検査センター	〒426-0041 静岡県藤枝市高柳2310番地 TEL054-634-1000 FAX054-634-1010	R4.3.31
128	(株)愛研	〒463-0037 愛知県名古屋市中区山手町2丁目710番地 TEL052-771-2717 FAX052-771-2641	R4.3.31
135	いであ(株)	〒154-0012 東京都世田谷区駒沢3丁目15番1号 TEL03-4544-7600 FAX03-4544-7700	R4.3.31
148	藤吉工業(株)	〒453-0801 愛知県名古屋市中村区太閤4丁目2番8号 TEL052-451-8261 FAX052-451-2373	R4.3.31
149	(一財)東海技術センター	〒465-0021 愛知県名古屋市中東区猪子石2丁目710番地 TEL052-771-5161 FAX052-771-5164	R4.3.31
155	(株)山梨県環境科学検査センター	〒400-0111 山梨県甲斐市竜王新町2277番地12 TEL055-278-1600 FAX055-278-1601	R4.3.31
157	前澤工業(株)	〒104-8351 東京都中央区新川1丁目5番17号 TEL03-3297-0611 FAX03-3297-0619	R4.3.31
159	(株)総合水研究所	〒590-0984 大阪府堺市堺区神南辺町1丁目4番地6 TEL072-224-3532 FAX072-224-3257	R4.3.31
160	(株)環境総合リサーチ	〒619-0237 京都府相楽郡精華町光台2丁目3番9号 TEL0774-41-0200 FAX0774-95-6510	R4.3.31

○厚生労働大臣の登録を受けた水質検査機関(長野県を区域としている機関)

登録番号	機関名	連絡先	登録年月日
166	三菱ケミカルアクア・ソリューションズ(株)	〒141-0032 東京都中央区日本橋本石町1丁目2番2号 TEL03-6848-4226	R4.3.31
182	(株)安全性研究センター	〒930-0809 富山県富山市興人町2番62号 TEL076-431-6810 FAX076-431-2809	R4.3.31
184	(株)ビー・エム・エル	〒151-0051 東京都渋谷区千駄ヶ谷5丁目21番3号 TEL03-3350-0111	R4.3.31
192	クリタ分析センター(株)	〒933-0062 茨城県つくば市高野台2丁目8番14号 TEL029-836-7013 FAX029-836-7450	R4.11.17
195	ゼオンノース(株)	〒933-0062 富山県高岡市江尻351番地 TEL0766-25-1111 FAX0766-25-1114	R5.2.4
198	(株)エオネックス	〒920-0209 石川県金沢市東蚊瓜町1丁目19番地4 TEL076-238-1181 FAX076-238-9781	R5.3.31
201	(株)新環境分析センター	〒950-1144 新潟県新潟市江南区祖父奥野268番地1 TEL025-284-6505 FAX025-284-4455	R5.4.1
207	東海プラント(株)	〒410-0861 静岡県沼津市真砂町267番地の2 TEL055-951-5240	R3.3.17
208	(株)環境技研	〒370-3511 群馬県高崎市金古町1709番地1 TEL027-372-5111 FAX027-372-5001	R3.3.22
218	(株)ケイ・エス分析センター	〒584-0067 大阪府富田林市錦織南2丁目9番2号 TEL0721-20-5611 FAX0721-20-5580	R4.3.6
224	(株)総合環境分析	〒226-0003 神奈川県横浜市緑区鴨居1丁目13番2号 TEL045-929-0033 FAX045-929-0039	R5.1.22
227	(株)環境計量センター	〒421-0113 静岡県静岡市駿河区下川原1丁目15番15号 TEL054-268-6763 FAX054-268-6764	R2.6.27
229	(株)日本環境技術センター	〒491-0076 愛知県一宮市貴船町3丁目5番地2 TEL0586-73-1512 FAX0586-73-1620	R3.1.7
253	(株)イオ	〒191-0065 東京都日野市旭が丘4丁目7番地107 TEL042-589-6270 FAX042-589-6271	R4.6.11
257	(株)テクノサイエンス	〒524-0102 滋賀県守山市水保町2477番地 TEL077-584-3003 FAX077-584-3006	R3.1.23
260	ヴェオリア・ジェネッツ(株)	〒108-0022 東京都港区海岸3丁目20番20号ヨコソレーンタワー TEL03-5441-7010 FAX03-5441-7011	R4.1.1
265	(株)エステム	〒457-0821 愛知県名古屋南区弥次工町二丁目19番地の1 TEL052-611-0611 FAX052-612-9384	R3.3.22

(2) 水道法第34条の2関係

○厚生労働大臣の登録を受けた簡易専用水道 検査機関(長野県を区域としている機関)

番号	機関名	連絡先	登録年月日
2	(一社)群馬県薬剤師会	〒371-0013 群馬県前橋市西片貝町5丁目18番地の36 TEL027-223-7736 FAX027-223-5308	R4.3.31
11	(一財)岐阜県公衆衛生検査センター	〒500-8148 岐阜県岐阜市曙町4丁目6番地 TEL058-247-1300 FAX058-248-0229	R4.3.31
21	(一社)埼玉県環境検査研究協会	〒330-0855 埼玉県さいたま市大宮区上小町1450番地11 TEL048-649-5496 FAX048-649-5493	R4.3.31
44	(一財)上越環境科学センター	〒942-0063 新潟県上越市下門前1666番地 TEL0255-43-7664 FAX0255-43-7882	R4.3.31
55	(一社)長野県薬剤師会	〒390-0802 松本市旭2丁目10番15号 TEL0263-34-5511 FAX0263-34-0075	R4.3.31
85	(一社)新潟県環境衛生中央研究所	〒940-2127 新潟県長岡市新産2丁目12番地7 TEL0258-46-7151 FAX0258-46-9851	R4.10.12
96	(一社)長野市薬剤師会	〒380-0918 長野市アークス13番11号 TEL026-227-3222 FAX026-227-3806	R2.12.12
101	(一社)上田薬剤師会	〒386-0016 上田市国分994番地1 TEL0268-29-1132 FAX0268-29-1156	R3.7.14
106	日東化学工業(株)	〒803-0277 福岡県北九州市小倉南区徳吉東4丁目9番1号 TEL093-451-2711 FAX093-451-5537	R4.5.16
108	(一財)北陸保健衛生研究所	〒920-1154 石川県金沢市太陽が丘3丁目1番2 TEL076-224-2122 FAX076-224-2132	R4.9.19
112	(株)江東微生物研究所	〒133-0057 東京都江戸川区西小岩5丁目18番6号 TEL03-3672-9171	R2.6.12
128	(株)日吉	〒523-8555 滋賀県近江八幡市北之庄町908番地 TEL0748-32-5111 FAX0748-32-3339	R4.10.5
133	(株)科学技術開発センター	〒381-0025 長野市大字北長池字南長池境2058番地3 TEL026-263-2010 FAX026-263-2012	R5.3.28
148	(株)総合保健センター	〒509-0201 岐阜県可児市川合136番地8 TEL0574-63-7703 FAX0574-63-7706	R4.11.19
150	(株)日本分析	〒174-0051 東京都板橋区小豆沢2丁目26番14号 TEL03-5914-4431 FAX 03-5914-4432	R4.12.16
168	(株)総合環境分析	〒226-0003 神奈川県横浜市緑区鴨居1丁目13番2号 TEL045-929-0033 FAX045-929-0039	R4.12.1

35. 水道水質基準と検査頻度

※令和2年4月1日から適用

番号	項 目 名	基 準 値	検査頻度	検査頻度減の可否	省略の可否	省略の際の検討事項			
1	一般細菌	100以下	1回／月	不可	不可				
2	大腸菌	検出されないこと。							
9	亜硝酸態窒素	0.04mg/l以下							
11	硝酸態窒素及び亜硝酸態窒素	10mg/l以下	4回／年	*に同じ					
38	塩化物イオン	200mg/l以下	1回／月	自動的に測定・記録をしている場合：1回／3月					
46	有機物(全有機炭素(TOC)の量)	3mg/l以下							
47	pH値	5.8以上8.6以下							
48	味	異常でないこと。							
49	臭気	異常でないこと。							
50	色度	5度以下							
51	濁度	2度以下							
10	シアン化物イオン及び塩化シアン	0.01mg/l以下	4回／年	不可			不可		
21	塩素酸	0.6mg/l以下							
22	クロロ酢酸	0.02mg/l以下							
23	クロロホルム	0.06mg/l以下							
24	ジクロロ酢酸	0.03mg/l以下							
25	ジブロモクロロメタン	0.1mg/l以下							
27	総トリハロメタン(クロロホルム、ジブロモクロロメタン、ブロモジクロロメタン及びブロモホルム)のそれぞれの濃度の総和	0.1mg/l以下							
28	トリクロロ酢酸	0.03mg/l以下							
29	ブロモジクロロメタン	0.03mg/l以下							
30	ブロモホルム	0.09mg/l以下							
31	ホルムアルデヒド	0.08mg/l以下							
13	ホウ素及びその化合物	1.0mg/l以下	4回／年	*に同じ	過去の検査結果が基準値の1／2を超えたことがなく、かつ、原水並びに水源及びその周辺の状況から検査する必要がないことが明らかな場合は省略することができる。	原水が海水の場合は省略できない。			
26	臭素酸	0.01mg/l以下		不可		オゾン処理の場合及び次亜塩素酸消毒の場合は省略できない。			
3	カドミウム及びその化合物	0.003mg/l以下		* 原水の水質が大きく変わるおそれが少ないと認められる場合であって、過去3年間における検査結果がすべて基準値の1／5以下の場合：1回／年 基準値の1／10以下の場合：1回／3年					
4	水銀及びその化合物	0.0005mg/l以下							
5	セレン及びその化合物	0.01mg/l以下							
7	ヒ素及びその化合物	0.01mg/l以下							
12	フッ素及びその化合物	0.8mg/l以下							
36	ナトリウム及びその化合物	200mg/l以下							
37	マンガン及びその化合物	0.05mg/l以下							
39	カルシウム、マグネシウム等(硬度)	300mg/l以下							
40	蒸発残留物	500mg/l以下							
41	陰イオン界面活性剤	0.2mg/l以下							
44	非イオン界面活性剤	0.02mg/l以下							
45	フェノール類	0.005mg/l以下							
6	鉛及びその化合物	0.01mg/l以下							
8	六価クロム化合物	0.02mg/l以下							
32	亜鉛及びその化合物	1.0mg/l以下							
33	アルミニウム及びその化合物	0.2mg/l以下							
34	鉄及びその化合物	0.3mg/l以下							
35	銅及びその化合物	1.0mg/l以下							
14	四塩化炭素	0.002mg/l以下							
15	1,4-ジオキサン	0.05mg/l以下							
16	シス-1,2-ジクロロエチレン及びトランス-1,2-ジクロロエチレン	0.04mg/l以下							
17	ジクロロメタン	0.02mg/l以下							
18	テトラクロロエチレン	0.01mg/l以下							
19	トリクロロエチレン	0.01mg/l以下							
20	ベンゼン	0.01mg/l以下							
42	(4S,4aS,8aR)-オクタヒドロ-4,8a-ジメチルナフタレン-4a(2H)-オール(別名ジェオスミン)	0.00001mg/l以下	1回／月	左記の事項を産出する藻類の発生が少なく、検査を行う必要がないことが明らかであると認められる期間を除く。		停滞水を水源とする場合は、藻類の発生状況も勘案する。			
43	1,2,7,7-テトラメチルピシクロ[2.2.1]ヘプタン-2-オール(別名2-メチルイソボルネオール)	0.00001mg/l以下							

注1：省略した項目については、3年に1回程度は、確認のため検査を実施すること。(厚生労働省通知)

注2：原水の検査についても全項目検査(消毒副生成物：11項目、味を除く。)を年1回は実施すること。(厚生労働省通知)

注3：水質管理目標設定項目等についても必要に応じ実施すること。(厚生労働省通知)

36. 水道水源保全地区の概況(令和5年3月末)

水道水源保全地区は、長野県水環境保全条例(平成4年条例第12号)に基づき、水道水源を保全するため特に必要な区域として、知事が指定するものです。

指定による規制

地区内における次の行為をしようとする場合は、あらかじめ知事に協議し、その同意を得なければなりません。

(1)ゴルフ場の建設 (2)廃棄物の最終処分場の設置 (3)1haを超える土石類の採取等の土地の形質の変更

広域名	市町村名	保全地区名	面積 (ha)	指定 年度
佐久	南牧村	所沢水道水源保全地区	265	H 6
	北相木村	横屋沢水道水源保全地区	48	H 7
		寄沢水道水源保全地区	4	H 13
上小	上田市	余里水道水源保全地区	30	H 8
	長和町	大沢水道水源保全地区	53	H 8
		上組水道水源保全地区	25	H 8
		北沢水道水源保全地区	60	H 8
	青木村	田沢水道水源保全地区	44	H 7
		臼川水道水源保全地区	39	H 10
上伊那	伊那市	猪鹿水道水源保全地区	290	H 11
		大沢水道水源保全地区	180	H 13
	駒ヶ根市	吉瀬水道水源保全地区	12	H 26
		大曾倉水道水源保全地区	12	H 26
		中山水道水源保全地区	2	H 26
		中曾倉水道水源保全地区	7	H 26
		上割水道水源保全地区	5	H 26
		北割水道水源保全地区	23	H 27
	辰野町	大沢水道水源保全地区	40	H 11
	飯島町	山ノ田水道水源保全地区	118	H 11
飯伊	飯田市	水荒沢水道水源保全地区	21	H 5
		金七沢水道水源保全地区	157	H 9
	阿智村	長九郎沢水道水源保全地区	67	H 6
	平谷村	大松沢水道水源保全地区	40	H 6
	根羽村	萁野水道水源保全地区	110	H 7
	売木村	岩倉水道水源保全地区	32	H 12
	天龍村	風吹山水道水源保全地区	15	H 11
木曽	南木曽町	妻籠水道水源保全地区	85	H 11
	木曽町	岩井ノ沢水道水源保全地区	84	H 7
		桧尾水道水源保全地区	69	H 8
	木祖村	塩沢水道水源保全地区	191	H 7
	大桑村	木村沢水道水源保全地区	13	H 9
		野尻水道水源保全地区	121	H 12
松本	安曇野市	黒沢水道水源保全地区	161	H 6
	筑北村	四阿屋水道水源保全地区	165	H 7
大北	大町市	一津水道水源保全地区	112	H 12
長野	長野市	大清水水道水源保全地区	23	H 5
		左右水道水源保全地区	8	H 10
		尾倉沢水道水源保全地区	83	H 11
		下祖山水道水源保全地区	133	H 13
	須坂市	豊丘水道水源保全地区	99	H 5
	高山村	鞠子水道水源保全地区	174	H 6
		屋知水道水源保全地区	145	H 9
		防風沢水道水源保全地区	140	H 13
		油久保水道水源保全地区	38	H 18
北信	小川村	桐山・鳥立水道水源保全地区	190	H 7
	山ノ内町	かつら・二の沢水道水源保全地区	31	H 8
27市町村 46地区			3,764	

* 諏訪には保全地区はなし

37. 水資源保全地域の概況(令和5年3月末)

水資源保全地域は、長野県豊かな水資源の保全に関する条例(平成25年条例第11号)に基づき、水資源の保全のために必要があると認められる区域として、知事が指定するものです。

水資源を保全するための措置等

- ・土地所有者等は、土地(森林以外の土地で、500㎡未満のものを除く。)の売買契約等を締結しようとする3か月前までに必要事項を知事に届出。
- ・知事は関係市町村に意見聴取。
- ・知事は届出概要を県のホームページ等で公表するとともに、当該届出事項を公衆の縦覧に供する。
- ・知事は、水資源の保全に支障が生ずるおそれがあると認めるときは、必要な助言を行う。
- ・知事は、無届者や届出者、届出に係る契約の相手方、土地所有者等に対し、必要な事項の報告を求めるほか、職員に立入調査をさせることができる。
- ・報告聴取や立入調査に従わない場合は、勧告、公表。

広域名	市町村名	保全地域名	面積 (ha)	指定年月日	指定 年度	
佐久	佐久市	協和川瀬水資源保全地域	78.06	H27.12.10	H	27
		協和寺久保水資源保全地域	200.23			
		協和合の沢水資源保全地域	40.44	H28.12.8	H	28
		春日湯沢水資源保全地域	7.33			
		入澤水資源保全地域	26.56	H30.2.19	H	29
		香坂水資源保全地域	6.61	R2.4.16	R	2
	小海町	五箇水資源保全地域	64.34	H26.2.17	H	26
	南相木村	栗生水資源保全地域	39.25	R3.2.18	R	2
		立原水資源保全地域	5.90			
		鳥の向水資源保全地域	8.42			
		三川水資源保全地域	15.34			
諏訪	下諏訪町	汁垂三川水資源保全地域	14.16	H27.6.18	H	27
上伊那	駒ヶ根市	吉瀬水資源保全地域	11.73	H26.11.20	H	26
		大曾倉水資源保全地域	12.32			
		中山水資源保全地域	1.82			
		中曾倉水資源保全地域	6.63			
		上割水資源保全地域	4.48			
		北割水資源保全地域	23.11	H27.10.8	H	27
松本	筑北村	栃平水資源保全地域	0.52	H27.4.16	H	27
6市町村 19地区			567.25			

38. 水道施設整備費補助金及び生活基盤施設耐震化等交付金の概要

(1) 水道水源開発等施設整備費国庫補助金

ダム等の水道水源施設整備や水源水質の悪化に対処するための高度浄水施設整備事業等について、水道事業及び水道用水供給事業を対象とした補助金。

	区分	内容	主な採択基準	補助率
水道水源開発施設整備費	水道水源開発施設整備費	水道の水源開発の用に供する施設の整備	<ul style="list-style-type: none"> 資本単価が90円/m³(水道事業)、70円/m³(水道用水供給事業)以上であること 等 	1/3 1/2
	遠距離導水等施設整備費	水路延長7km以上の取水、導水施設の整備	<ul style="list-style-type: none"> 資本単価が90円/m³(水道事業)、70円/m³(水道用水供給事業)以上であること 等 水道水源開発施設整備費の国庫補助対象事業と一体のもの 	1/3 1/2
	水道施設機能維持整備費	浄水施設等への自家発電設備等の整備	<ul style="list-style-type: none"> 資本単価が90円/m³(水道事業)、70円/m³(水道用水供給事業)以上であること (停電対策)浄水施設等が、自然流下方式による施設運転が不可能であり、運転用の自家発電設備が整備されていないこと (土砂災害対策)浄水施設等が、土砂災害警戒区域内等に位置し、土砂災害により給水停止のおそれが高いこと (浸水災害対策)浄水施設等が、浸水想定区域内に位置し、浸水災害により給水停止のおそれが高いこと (浄水施設)2,000戸以上を受け持つ施設であること (取水施設)下流の浄水施設が、2,000戸以上を受け持つ施設であり、各種災害対策を実施済み又は実施中であること (配水場・ポンプ場)上流の浄水施設が、2,000戸以上を受け持つ施設であり、各種災害対策を実施済み又は実施中であること 	1/4 1/3
高度浄水施設等整備費		高度浄水施設等の整備が特に必要であると認められる河川等から取水する浄水場等に設置される施設の整備事業	<ul style="list-style-type: none"> 資本単価が90円/m³(水道事業)、70円/m³(水道用水供給事業)以上であること 水道水における異臭味障害等の内容、程度が著しいこと 等 	1/4 1/3

詳しい採択基準等については、厚生労働省ホームページをご確認ください。

<https://www.mhlw.go.jp/stf/seisakunitsuite/bunya/topics/bukyoku/kenkou/suido/yosan/01c.html>

(2)簡易水道施設等施設整備費国庫補助金

区分		内容	主な採択基準	補助率
水道未普及地域解消事業	新設	簡易水道事業又は飲料水供給施設を新設する事業	・ 既存の水道事業の給水区域から道路延長が原則10Km以上離れていること 等	4/10 1/3 1/4 等
	広域簡易水道	連絡管で連絡した5,000人を超える給水人口を有する単一の水道施設を新設する事業	・ 簡易水道を布設し得る条件を備えたいくつかの地域の相互間の距離が原則200m以上離れていること 等	4/10 1/3 1/4 等
	飛地区域	給水区域外未普及地域への水道施設の整備事業	・ 簡易水道等を布設し得る条件を備えた地域において、既存の水道事業の給水区域から原則200m以上離れていること 等	4/10 1/3 1/4 等
	給水区域内無水源	給水区域内未普及地域への水道施設の整備事業	・ 既認可給水区域であって、まだ水道が布設されていない地区に対し、既存の水道事業の給水区域から原則200m以上離れていること 等	4/10 1/3 1/4 等
	区域拡張	簡易水道事業又は飲料水供給施設の給水区域の拡張を行う事業	・ 簡易水道施設については、給水人口10人以上の拡張であること 等	4/10 1/3 1/4 等
簡易水道再編推進事業	統合簡易水道		<ul style="list-style-type: none"> ・ 市町村が策定する統合簡易水道施設整備計画に基づく事業であること ・ 水源が枯渇し、その周辺での水源の確保が著しく困難な場合において、原則200m以上離れた他水道事業から浄水を受けること ・ 経営の一元化等を図る場合の遠隔監視システムの整備事業であること 等 	4/10 1/3 1/4 等
	簡易水道統合整備事業	簡易水道施設等を統合整備する事業	<ul style="list-style-type: none"> ・ 市町村が策定する簡易水道施設統合計画に基づく上水道施設と簡易水道施設等との統合整備を行う事業であること ・ 経営の一元化等を図る場合の遠隔監視システムの整備事業であること 	4/10 1/3 1/4 等
生活基盤近代化事業	増補改良	<p>簡易水道施設等の増補改良を行う事業</p> <p>クリプトスポリジウム等病原性原虫対策としてろ過施設、紫外線処理施設の整備等</p> <p>基幹的な構造物の耐震化のための補強事業</p> <p>緊急遮断弁又は非常用電源設備を設置する事業等</p> <p>有機フッ素化合物による汚染に対処するための活性炭処理施設等の整備又はそれに代替して開発する水源の整備事業</p>	<ul style="list-style-type: none"> ・ 特定簡易水道事業、特定飲料水供給施設に該当しないこと ・ 平成19年以降に上水道事業に含まれることとなった簡易水道施設等のうち、他の水道施設から原則200m以上の距離を有し、 <ul style="list-style-type: none"> ①当該上水道事業の資本単価が全上水道事業の平均以上かつ当該施設の有収水量当たりの増補改良事業費用が平均以上 ②経営戦略を策定しており、上水道事業に含まれる簡易水道施設等の給水人口比率の割合が10%以上 ③経営戦略を策定しており、有収水量1m3あたりの資本費又は給水原価が毎年度通知する平均以上 	4/10 1/3 1/4 等

区分	内容	主な採択基準	補助率
基幹改良	<p>簡易水道施設等の基幹改良を行う事業</p> <p>しゅん工後40年以上経過した構築物を廃止して新設するもの</p> <p>設置後原則10年以上経過した機械等を廃止して新設するもの</p> <p>布設後20年以上経過した管路を廃止して新設するもの 等</p>	<ul style="list-style-type: none"> ・ 特定簡易水道事業、特定飲料水供給施設に該当しないこと ・ 平成19年以降に上水道事業に含まれることとなった簡易水道施設等のうち、他の水道施設から原則200m以上の距離を有し、 <ol style="list-style-type: none"> ①当該上水道事業の資本単価が全上水道事業の平均以上かつ当該施設の有収水量当たりの増補改良事業費用が平均以上 ②経営戦略を策定しており、上水道事業に含まれる簡易水道施設等の給水人口比率の割合が10%以上 ③経営戦略を策定しており、有収水量1m3あたりの資本費又は給水原価が毎年度通知する平均以上 	<p>4／10</p> <p>1／3</p> <p>1／4</p> <p>等</p>
水量拡張	<p>簡易水道施設等の水量を拡張する事業</p>	<ul style="list-style-type: none"> ・ 特定簡易水道事業、特定飲料水供給施設に該当しないこと ・ 平成19年以降に上水道事業に含まれることとなった簡易水道施設等のうち、他の水道施設から原則200m以上の距離を有し、 <ol style="list-style-type: none"> ①当該上水道事業の資本単価が全上水道事業の平均以上かつ当該施設の有収水量当たりの増補改良事業費用が平均以上 ②経営戦略を策定しており、上水道事業に含まれる簡易水道施設等の給水人口比率の割合が10%以上 ③経営戦略を策定しており、有収水量1m3あたりの資本費又は給水原価が毎年度通知する平均以上 	<p>4／10</p> <p>1／3</p> <p>1／4</p> <p>等</p>
閉山炭鉱水道施設	<p>石炭鉱業の整理等に伴い鉱業経営者の設置した水道施設を市町村が改良又は更新する事業</p>	<ul style="list-style-type: none"> ・ 鉱業経営者にかわって市町村が給水を行うこと 	<p>1／3</p>

詳しい採択基準等については、厚生労働省ホームページをご確認ください。

<https://www.mhlw.go.jp/stf/seisakunitsuite/bunya/topics/bukyoku/kenkou/suido/yosan/01c.html>

(3)生活基盤施設耐震化等交付金

区分			内容	主な採択基準	補助率
水道施設等耐震化事業	水道未普及地域解消事業	新設	簡易水道事業又は飲料水供給施設を新設する事業	・ 既存の水道事業の給水区域から道路延長が原則10km以上離れていること 等	4/10 1/3 1/4 等
		広域簡易水道	連絡管で連絡した5,000人を超える給水人口を有する単一の水道施設を新設する事業	・ 簡易水道を布設し得る条件を備えたいくつかの地域の相互間の距離が原則200m以上離れていること 等	4/10 1/3 1/4 等
		飛地区域	給水区域外未普及地域への水道施設の整備事業	・ 簡易水道等を布設し得る条件を備えた地域において、既存の水道事業の給水区域から原則200m以上離れていること 等	4/10 1/3 1/4 等
		給水区域内無水源	給水区域内未普及地域への水道施設の整備事業	・ 既認可給水区域であって、まだ水道が布設されていない地区に対し、既存の水道事業の給水区域から原則200m以上離れていること 等	4/10 1/3 1/4 等
		区域拡張	簡易水道事業又は飲料水供給施設の給水区域の拡張を行う事業	・ 簡易水道施設については、給水人口10人以上の拡張であること 等	4/10 1/3 1/4 等
	簡易水道再編推進事業	統合簡易水道	統合簡易水道を整備する事業	・ 市町村が策定する統合簡易水道施設整備計画に基づく事業であること ・ 水源が枯渇し、その周辺での水源の確保が著しく困難な場合において、原則200m以上離れた他水道事業から浄水を受けること ・ 経営の一元化等を図る場合の遠隔監視システムの整備事業であること 等	4/10 1/3 1/4 等
		簡易水道統合整備事業	簡易水道施設等を統合整備する事業	・ 市町村が策定する簡易水道施設統合計画に基づく上水道施設と簡易水道施設等との統合整備を行う事業であること ・ 経営の一元化等を図る場合の遠隔監視システムの整備事業であること	4/10 1/3 1/4 等
	生活基盤近代化事業	増補改良	簡易水道施設等の増補改良を行う事業 クリプトスポリジウム等病原性原虫対策としてろ過施設、紫外線処理施設の整備等 基幹的な構造物の耐震化のための補強事業 緊急遮断弁又は非常用電源設備を設置する事業等 有機フッ素化合物による汚染に対処するための活性炭処理施設等の整備又はそれに代替して開発する水源の整備事業	・ 特定簡易水道事業、特定飲料水供給施設に該当しないこと ・ 平成19年以降に上水道事業に含まれることとなった簡易水道施設等のうち、他の水道施設から原則200m以上の距離を有し、 ①当該上水道事業の資本単価が全上水道事業の平均以上かつ当該施設の有収水量当たりの増補改良事業費用が平均以上 ②経営戦略を策定しており、上水道事業に含まれる簡易水道施設等の給水人口比率の割合が10%以上 ③経営戦略を策定しており、有収水量1m3あたりの資本費又は給水原価が毎年度通知する平均以上	4/10 1/3 1/4 等
		基幹改良	簡易水道施設等の基幹改良を行う事業 しゅん工後40年以上経過した構造物を廃止して新設するもの 設置後原則10年以上経過した機械等を廃止して新設するもの 布設後20年以上経過した管路を廃止して新設するもの 等	・ 特定簡易水道事業、特定飲料水供給施設に該当しないこと ・ 平成19年以降に上水道事業に含まれることとなった簡易水道施設等のうち、他の水道施設から原則200m以上の距離を有し、 ①当該上水道事業の資本単価が全上水道事業の平均以上かつ当該施設の有収水量当たりの増補改良事業費用が平均以上 ②経営戦略を策定しており、上水道事業に含まれる簡易水道施設等の給水人口比率の割合が10%以上 ③経営戦略を策定しており、有収水量1m3あたりの資本費又は給水原価が毎年度通知する平均以上	4/10 1/3 1/4 等

区分		内容	主な採択基準	補助率
	水量拡張	簡易水道施設等の水量を拡張する事業	<ul style="list-style-type: none"> ・ 特定簡易水道事業、特定飲料水供給施設に該当しないこと ・ 平成19年以降に上水道事業に含まれることとなった簡易水道施設等のうち、他の水道施設から原則200m以上の距離を有し、 <ul style="list-style-type: none"> ①当該上水道事業の資本単価が全上水道事業の平均以上かつ当該施設の有収水量当たりの増補改良事業費用が平均以上 ②経営戦略を策定しており、上水道事業に含まれる簡易水道施設等の給水人口比率の割合が10%以上 ③経営戦略を策定しており、有収水量1m3あたりの資本費又は給水原価が毎年度通知する平均以上 	4／10 1／3 1／4 等
	高度浄水施設等整備費	高度浄水施設等の整備が特に必要であると認められる河川等から取水する浄水場等に設置される施設の整備事業	<ul style="list-style-type: none"> ・ 資本単価が90円/m3(水道事業)、70円/m3(水道用水供給事業)以上であること 等 ・ 水道水における異臭味障害等の内容、程度が著しいこと 等 	1／4
	緊急時給水拠点確保等事業	配水池	計画一日最大給水量の10時間分を超え、12時間までの容量の配水池を整備する事業	1／4 1／3
		緊急時用連絡管	緊急時において近隣の水道事業体等の間若しくは同一の水道事業体内で水道水を相互融通できる施設を整備する事業	1／4 1／3
		貯留施設	送水又は配水の用に供する管路であって水の貯留機能を併せ持つ施設の整備事業	1／4 1／3
		緊急遮断弁	緊急時に配水池等の水道水の流出を防止するための緊急遮断弁の整備事業	1／4 1／3
		大容量送水管	緊急時に対応するための貯留機能を合わせ持つ大容量の送水管を整備する事業	1／4 1／3
		重要給水施設配水管	基幹病院等の給水優先度が特に高い施設に配水する配水管であって、耐震機能を有するものを整備する事業	1／4 1／3
		基幹水道構造物の耐震化事業	浄水場等の基幹水道構造物のうち特に耐震化が必要であると認められるものの補強事業又は改築・更新事業	1／4 1／3
		水道施設耐災害性強化事業	災害復旧事業と併せて行う水道施設の災害対策事業	1／4 1／3

区分		内容	主な採択基準	補助率
水道管路耐震化等推進事業	老朽管更新事業	※現在、新規事業採択を行っていないため省略		
	水道管路緊急改善事業	布設後40年以上経過した鑄鉄管、石綿管、鉛管、コンクリート管、塩化ビニル管、ダクタイル鑄鉄管、鋼管、ポリエチレン管であって基幹管路（導水管、送水管、配水管）に布設されているものの更新事業	<ul style="list-style-type: none"> ・ 10m3あたりの水道料金が別途通知する平均料金より高いこと ・ 給水収益に占める企業債残高が別途通知する値より高いこと ・ 有収密度が別途通知する平均値より低いこと ・ 料金回収率が100%以上であること 	1/3
	管路近代化事業	直結給水を実施するための管路更新事業	<ul style="list-style-type: none"> ・ 都市計画法（昭和43年法律第100号）第7上に基づき定められる市街化区域となった給水区域等において行う事業 ・ 直結給水対象人口が10万人を限度とするもの ・ 資本単価が140円/m3以上であること 等 	1/3
	鉛管更新事業	鉛管の更新事業	<ul style="list-style-type: none"> ・ 資本単価が90円/m3以上であること ・ 導水管、送水管、配水管の更新事業であること 	1/4 1/3
	基幹管路耐震化整備事業	災害復旧事業と併せて行う導水管等の耐震化事業	<ul style="list-style-type: none"> ・ 原形より耐震化が向上する材質または継手構造を持つ管路により災害復旧を行った事業であること ・ 災害復旧の補助対象となった管と同等の耐震性を有する材質又は継手構造であること ・ 災害復旧事業の対象となった部分から直近の制水弁までの区間であること 	1/3 1/2
	海底送・配水管更新事業	布設後20年以上が経過した海底送・配水管の更新事業	<ul style="list-style-type: none"> ・ 資本単価が90円/m3（水道事業）、70円/m3（水道用水供給事業）以上であること ・ 令和7年度までに更新計画が採択された事業であること ・ 事業の対象となる海底送水管・海底配水管の代替水源が存在しないこと 	1/3
	水管橋耐震化等事業	布設後40年以上が経過した水管橋として布設されている導・送水管の更新事業及び水管橋の補強、改築・更新事業	<ul style="list-style-type: none"> ・ 資本単価が90円/m3（水道事業）、70円/m3（水道用水供給事業）以上であること ・ 令和7年度までに更新計画が採択された事業であること ・ 他の管路等の使用によりバックアップして水供給を行うことができないこと 	1/3
水道事業運営基盤強化推進等事業	導水管・送水管複線化事業	河川を横断する導水管又は送水管の複線化事業	<ul style="list-style-type: none"> ・ 資本単価が90円/m3（水道事業）、70円/m3（水道用水供給事業）以上であること ・ 既設管路が破損した場合に5万人以上が断水の影響を受けること。 ・ 他の管路等の使用によりバックアップして水供給を行うことができないこと 	1/3
	広域化事業	水道事業の広域化（事業統合又は経営の一体化）に伴って行う施設整備事業	<ul style="list-style-type: none"> ・ 事業開始後5年以内に広域化を実現すること ・ 水道基盤強化計画等に基づく圏域における広域化であること ・ 市町村域を超えて3以上の水道事業等の広域化であること（半島振興対策実施地域等では2以上） ・ 計画区域内の給水人口が原則5万人以上であること（現在給水人口1万人未満の水道事業又は簡易水道事業を含む場合は3万人以上） ・ 資本単価が90円/m3以上である水道事業を含めること 等 	1/3
	運営基盤強化等事業	広域化後の圏域において運営基盤を強化するために必要な施設の整備に関する事業 広域化事業による水道施設の統廃合に伴い廃止する水道施設の撤去に関する事業	<ul style="list-style-type: none"> ・ 広域化事業を活用して事業統合又は経営の一体化を図ること 	1/3
	水道施設共同化事業	2以上の事業体で実施する共同の水道施設建設事業	<ul style="list-style-type: none"> ・ 水道基盤強化計画等において、将来的に3事業体以上の事業統合又は経営の一体化を行う方針を明示していること ・ 資本単価が90円/m3（水道事業）、70円/m3（水道用水供給事業）以上であること 	1/3

区分		内容	主な採択基準	補助率
	水道施設共同化事業	2以上の事業体で実施する共同の水道施設建設事業	<ul style="list-style-type: none"> 水道基盤強化計画等において、将来的に3事業体以上の事業統合又は経営の一体化を行う方針を明示していること 資本単価が90円/m³(水道事業)、70円/m³(水道用水供給事業)以上であること 	1/3
	水道施設再編推進事業	一般の水需要を踏まえた事業規模の見直しに伴い、施設のダウンサイジングを行う事業	<ul style="list-style-type: none"> 資本単価が90円/m³(水道事業)、70円/m³(水道用水供給事業)以上であること 公表された施設整備計画に基づく事業であること 同一系統において3施設以上の廃止を伴う水道施設の統合整備事業であること 	1/3
	水道施設台帳電子化促進事業	水道施設台帳の電子化を図る事業	<ul style="list-style-type: none"> 広域化を検討している協議会等に参加していること 行政区域を別にする他の水道事業者等と共同で水道施設台帳の電子化を図ること 	1/3
	水道広域化施設整備費	※現在、新規事業採択を行っていないため省略		
	水道水源自動監視施設等整備事業	水道水源自動監視施設整備費	<ul style="list-style-type: none"> 水道水源自動監視施設の整備が必要であること 2以上の水道事業者等が連携して体系的・効率的かつ計画的に24時間連続して水道水源の監視を行うこと 都道府県が定める水道水質管理計画と整合性をとること 	1/4
		遠隔監視システム整備費	<ul style="list-style-type: none"> 簡易水道事業統合計画に基づき簡易水道事業等と統合した水道事業者であること 等 	1/4
官民連携等基盤強化推進事業		水道事業における官民連携の導入に向けた調査、検討及び計画作成等に関する事業		1/4 1/3 等
水道事業におけるIoT・新技術活用推進モデル事業		先端技術を活用した設備を導入する事業	<ul style="list-style-type: none"> IoT技術又は新技術を活用した業務の効率化や付加価値の高い水道サービスの実現を図る事業であること 	1/3
生活基盤施設耐震化等効果促進事業		水道事業者等における計画策定等のソフト事業		1/3

詳しい採択基準等については、厚生労働省ホームページをご確認ください。

<https://www.mhlw.go.jp/stf/seisakunitsuite/bunya/topics/bukyoku/kenkou/suido/yosan/01g.html>