

**令和 3 年 度**

# **学習旅行実態調査結果**

**（小学校・中学校・高等学校）**

**長野県 観光部 山岳高原観光課**

## 令和3年度 学習旅行実態調査について

### 1 調査の目的

長野県外からの学習旅行の状況を把握し、学習旅行誘致対策等の基礎資料とすることを目的としています。

### 2 調査対象期間

令和3年4月1日から令和4年3月31日まで

### 3 調査対象旅行（学習旅行の定義）

学校又は教育関連機関主催の学校名が特定できる修学旅行、体験旅行、合宿、特別授業等の旅行

### 4 調査方法等

市町村が、調査対象として適当と認めた旅館、ホテル、民宿、ペンション等に照会し、実績ありと回答した348施設の数値を集計したものです。

### 5 用語の説明

#### (1) 実児童・生徒数

学習旅行で来訪した実人数（宿泊日数を考慮しない。）

#### (2) 延べ児童・生徒数

実児童・生徒数と宿泊日数の積

<計算例>

○ 100人が1泊した場合  
 $100人 \times 1泊 = 100人$

○ 50人が3泊した場合  
 $50人 \times 3泊 = 150人$

### 6 その他

(1) 平成16年度調査から、小学校の学習旅行も調査対象としています。

(2) 各表中の「その他」の区分は、当該区分について不明の学校の数値です。

(3) 各表中の「構成比」の合計については、各項目の数値の四捨五入により、それらの計と一致しない場合があります。

# 令和3年度 学習旅行実態調査結果

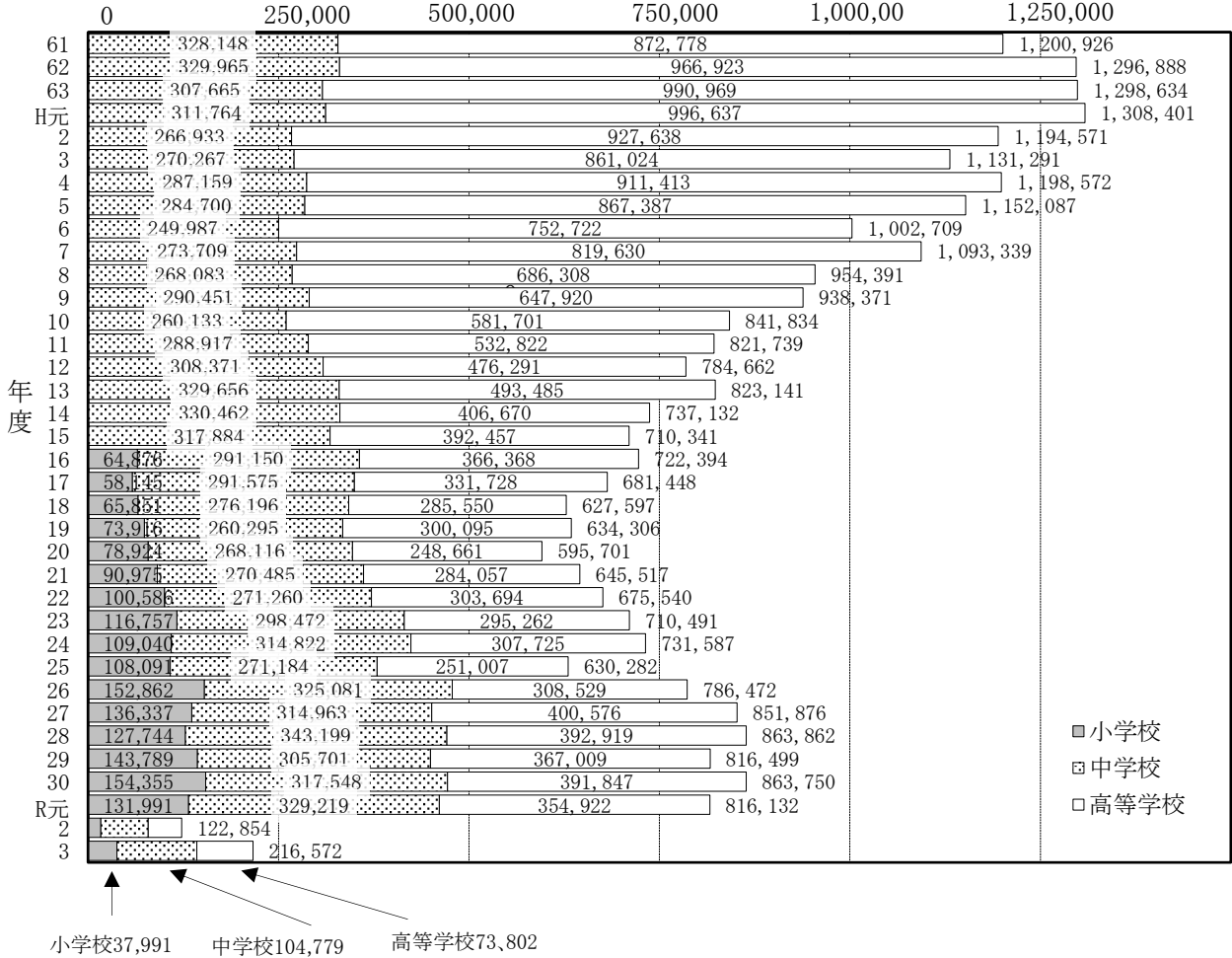
## 1 来訪学校数及び延べ児童・生徒数

県外からの学習旅行の来訪学校数は計1,543校で、前年度の807校に対して736校(91.2%)の増加となりました。  
来訪した延べ児童・生徒数は計216,572人で、前年度の122,854人に対して93,718人(76.3%)の増加となりました。

表-1 来訪学校数及び延べ児童・生徒数の状況 (単位:校、人、%)

区分	来訪学校数					延べ児童・生徒数				
	令和2年度	令和3年度	対前年度増減	対前年度増減率	構成比	令和2年度	令和3年度	対前年度増減	対前年度増減率	構成比
小学校	168	377	209	124.4	24.4	16,928	37,991	21,063	124.4	17.5
中学校	366	684	318	86.9	44.3	62,242	104,779	42,537	68.3	48.4
高等学校	273	482	209	76.6	31.2	43,684	73,802	30,118	68.9	34.1
合計	807	1,543	736	91.2	100.0	122,854	216,572	93,718	76.3	100.0

図-1 年度別延べ児童・生徒数の推移 (単位:人)



## 2 宿泊地域別(地域振興局別)の状況

宿泊地域別の延べ児童・生徒数をみると、小学校では「上田」「北信」「佐久」の割合が高く、この3地域で82%、中学校では「北アルプス」「北信」の割合が高く、この2地域で50.2%、高等学校では「北信」「上田」の割合が高く、この2地域で57%を占めています。  
 宿泊地別の合計でみると、「志賀高原・北志賀高原」、「菅平高原」、「その他の佐久地域管内」の順となっています。

図-2 宿泊地域別(地域振興局別)延べ児童・生徒数の状況

(単位:人、%)

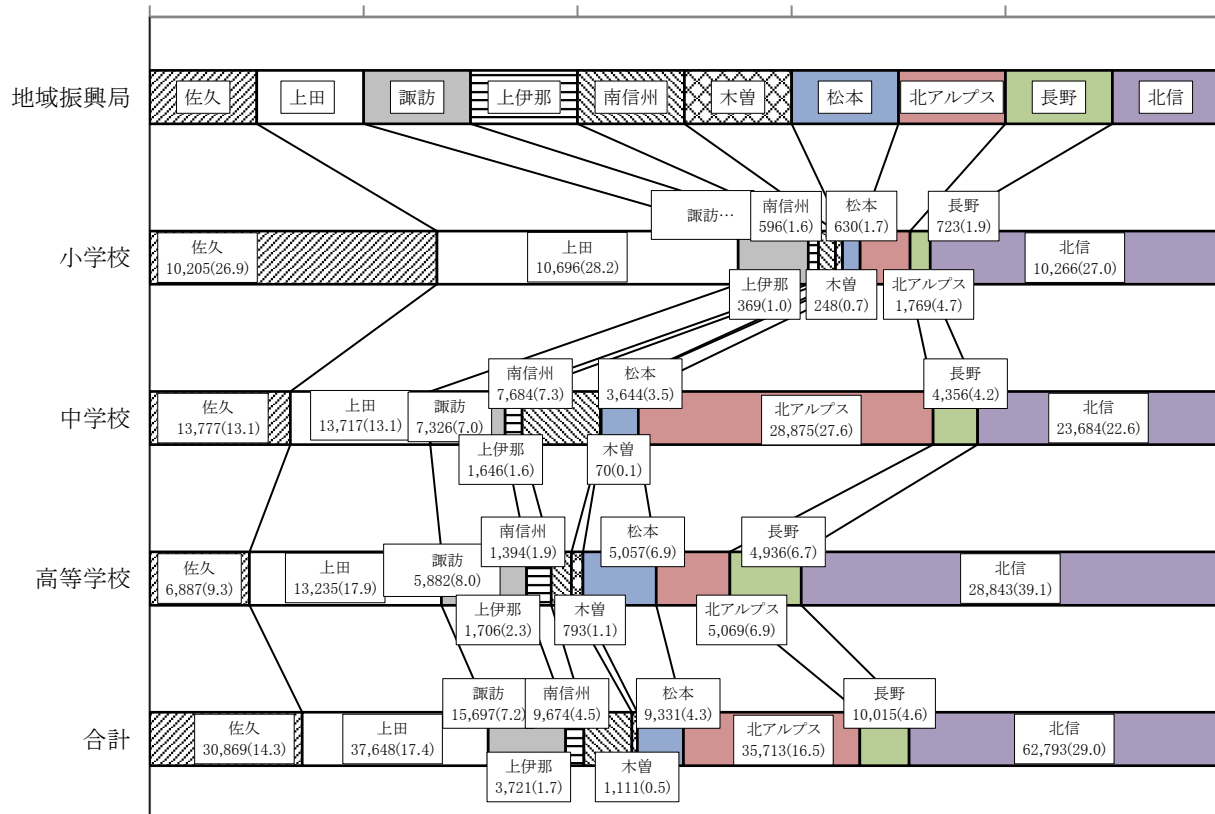


表-2 宿泊地別延べ児童・生徒数の状況(上位5位)

(単位:人、%)

順位	小学校			中学校			高等学校			合計		
	宿泊地名	3年度	対前年度増減	宿泊地名	3年度	対前年度増減	宿泊地名	3年度	対前年度増減	宿泊地名	3年度	対前年度増減
	(昨年度順位)	(構成比)	対前年度増減率	(昨年度順位)	(構成比)	対前年度増減率	(昨年度順位)	(構成比)	対前年度増減率	(昨年度順位)	(構成比)	対前年度増減率
1位	その他の佐久地振管内	7,335	3,463	志賀高原・北志賀高原	17,102	12,503	志賀高原・北志賀高原	26,919	16,854	志賀高原・北志賀高原	51,339	35,297
	(1)	(19.3)	89.4	(6)	(16.3)	271.9	(2)	(36.5)	167.5	(2)	(23.7)	220.0
2位	志賀高原・北志賀高原	7,318	5,940	白馬山麓・八方尾根	12,435	426	菅平高原	12,065	1,872	菅平高原	27,605	3,631
	(4)	(19.3)	431.1	(2)	(11.9)	3.5	(1)	(16.3)	18.4	(1)	(12.7)	15.1
3位	その他の上田地振管内	6,914	3,489	菅平高原	11,758	△ 1,789	その他の諏訪地振管内	5,474	2,324	その他の佐久地振管内	22,009	13,308
	(2)	(18.2)	101.9	(1)	(11.2)	△ 13.2	(6)	(7.4)	73.8	(7)	(10.2)	152.9
4位	菅平高原	3,782	3,548	その他の佐久地振管内	11,306	10,071	その他の松本地振管内	4,860	4,072	その他の諏訪地振管内	14,329	5,643
	(12)	(10.0)	1516.2	(10)	(10.8)	815.5	(9)	(6.6)	516.8	(8)	(6.6)	65.0
5位	野辺山高原	2,870	1,725	大町温泉郷・仁科三湖	9,168	8,757	軽井沢高原	3,519	3,040	大町温泉郷・仁科三湖	12,591	11,911
	(5)	(7.6)	150.7	(15)	(8.7)	2130.7	(10)	(4.8)	634.7	(16)	(5.8)	1751.6

(注) その他の佐久地振管内: 白樺高原、川上村など  
 その他の上田地振管内: 東御市、美ヶ原高原など  
 その他の諏訪地振管内: 諏訪市、富士見高原など  
 野辺山高原、軽井沢高原以外の佐久地域振興局管内  
 菅平高原以外の上田地域振興局管内  
 蓼科高原・白樺湖・車山高原以外の諏訪地域振興局管内

### 3 学校所在地別の状況

学校所在地域別の延べ児童・生徒数は、小学校では関東地域からの比率が高く85.7%、中学校では関東地域が53.1%、近畿地域が26.8%で、高等学校では関東地域が25.8%、九州地域が22.9%、近畿地域が22.6%となっています。小学校、中学校と比べると地域の偏りは小さくなっています。  
学校所在都道府県別には、①東京都 ②埼玉県③大阪府の順になっています。

図-3 学校所在地域別延べ児童・生徒数の状況

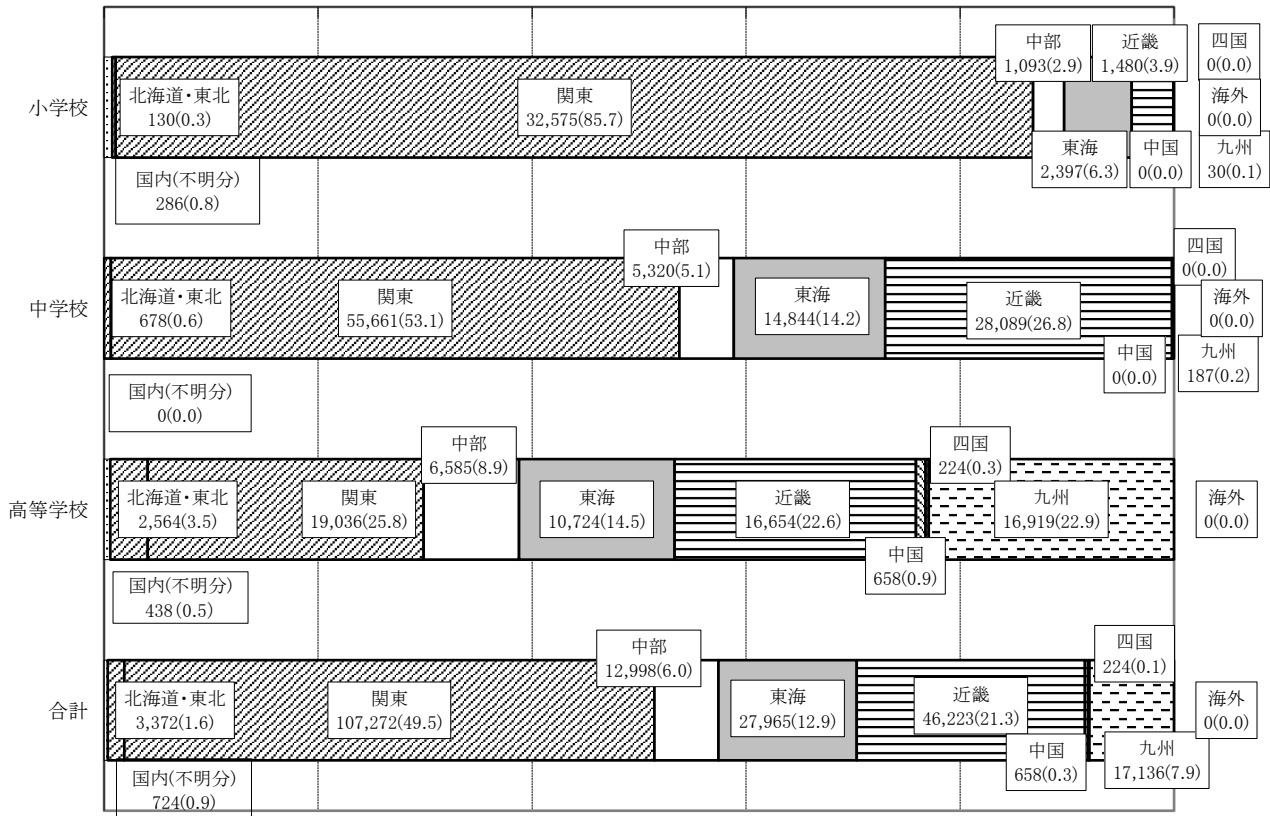


表-3 学校所在都道府県別延べ児童・生徒数の状況(上位5位) (単位:人、%)

順位	小学校			中学校			高等学校			合計		
	都道府県名	3年度	対前年度増減	都道府県名	3年度	対前年度増減	都道府県名	3年度	対前年度増減	都道府県名	3年度	対前年度増減
	(昨年度順位)	(構成比)	対前年度増減率	(昨年度順位)	(構成比)	対前年度増減率	(昨年度順位)	(構成比)	対前年度増減率	(昨年度順位)	(構成比)	対前年度増減率
1位	東京都	19,155	9,651	東京都	26,592	19,958	東京都	8,118	3,708	東京都	53,865	33,317
	(1)	(50.4)	101.5	(5)	(25.4)	300.8	(2)	(11.0)	84.1	(1)	(24.9)	162.1
2位	埼玉県	9,150	7,074	大阪府	15,780	2,175	福岡県	7,626	1,722	埼玉県	25,966	15,308
	(2)	(24.1)	340.8	(1)	(15.1)	16.0	(1)	(10.3)	29.2	(4)	(12.0)	143.6
3位	神奈川県	3,065	1,960	埼玉県	14,511	6,871	大阪府	7,368	3,078	大阪府	23,986	5,673
	(4)	(8.1)	177.4	(3)	(13.8)	89.9	(3)	(10.0)	71.7	(2)	(11.1)	31.0
4位	愛知県	1,006	160	京都府	10,051	2,151	愛知県	6,950	5,136	愛知県	16,043	5,780
	(5)	(2.6)	18.9	(2)	(9.6)	27.2	(7)	(9.4)	283.1	(5)	(7.4)	56.3
5位	静岡県	886	△ 377	愛知県	8,087	484	熊本県	5,274	3,965	京都府	14,667	2,427
	(3)	(2.3)	△ 29.8	(4)	(7.7)	6.4	(11)	(7.1)	302.9	(3)	(6.8)	19.8

## 4 種類・目的別の状況

旅行の種類別の状況では高等学校の体験旅行以外は前年度より増加しており、全体では中学校の修学旅行の割合が一番高くなっています。  
旅行の目的別ではすべての区分で前年度より増加しており、全体では中学校の体験・見学の割合が一番高くなっています。

表-4 旅行の種類別の状況

(単位:校、人、%)

区分	小学校			中学校			高等学校			合 計		
	学校数	延べ児童数		学校数	延べ生徒数		学校数	延べ生徒数		学校数	延べ児童・生徒数	
	R3年度	R3年度	対前年度増減	R3年度	R3年度	対前年度増減	R3年度	R3年度	対前年度増減	R3年度	R3年度	対前年度増減
	対前年度増減	(構成比)	対前年度増減率	対前年度増減	(構成比)	対前年度増減率	対前年度増減	(構成比)	対前年度増減率	対前年度増減	(構成比)	対前年度増減率
修学旅行	51	5,366	3,049	398	61,339	25,356	125	37,718	21,046	574	104,423	49,451
	12	(14.1)	131.6	165	(58.5)	70.5	78	(51.1)	126.2	255	(48.2)	90.0
体験旅行	246	25,458	14,164	186	34,210	9,869	26	5,370	△ 5,696	458	65,038	18,337
	152	(67.0)	125.4	96	(32.6)	40.5	△ 4	(7.3)	△ 51.5	244	(30.0)	39.3
合宿	74	6,674	3,387	90	7,799	5,905	292	28,506	14,236	456	42,979	23,528
	40	(17.6)	103.0	48	(7.4)	311.8	127	(38.6)	99.8	215	(19.8)	121.0
その他 (注1)	6	493	463	10	1,431	1,407	39	2,208	532	55	4,132	2,402
	5	(1.3)	1543.3	9	(1.4)	5862.5	8	(3.0)	31.7	22	(1.9)	138.8
合計	377	37,991	21,063	684	104,779	42,537	482	73,802	30,118	1,543	216,572	93,718
	209	(100.0)	124.4	318	(100.0)	68.3	209	(100.0)	68.9	736	(100.0)	76.3

(注1) その他…オリエンテーション、卒業旅行など

表-5 来訪主要目的別の状況 (複数回答)

(単位:校、人、%)

区分	小学校			中学校			高等学校			合 計		
	学校数	延べ児童数		学校数	延べ生徒数		学校数	延べ生徒数		学校数	延べ児童・生徒数	
	R3年度	R3年度	対前年度増減	R3年度	R3年度	対前年度増減	R3年度	R3年度	対前年度増減	R3年度	R3年度	対前年度増減
	対前年度増減	対前年度増減率	対前年度増減率	対前年度増減	対前年度増減率	対前年度増減率	対前年度増減	対前年度増減率	対前年度増減率	対前年度増減	対前年度増減率	対前年度増減率
スキー	91	12,406	9,155	177	42,422	19,877	98	34,358	6,600	366	89,186	35,632
	62		281.6	95		88.2	27		23.8	184		66.5
スキー以外のスポーツ	46	3,807	2,771	71	4,558	2,392	285	24,165	12,129	402	32,530	17,292
	29		267.5	16		110.4	109		100.8	154		113.5
体験・見学	229	20,916	8,455	411	55,164	16,968	67	11,096	7,100	707	87,176	32,523
	108		67.9	178		44.4	45		177.7	331		59.5
その他 (注2)	11	862	△ 875	25	2,635	2,618	32	4,183	3,886	68	7,680	5,629
	△ 2		△ 50.4	24		15,400.0	26		1,308.4	48		274.5

(注2) その他…移動教室、林間学校など

## 5 スキー学習旅行の状況

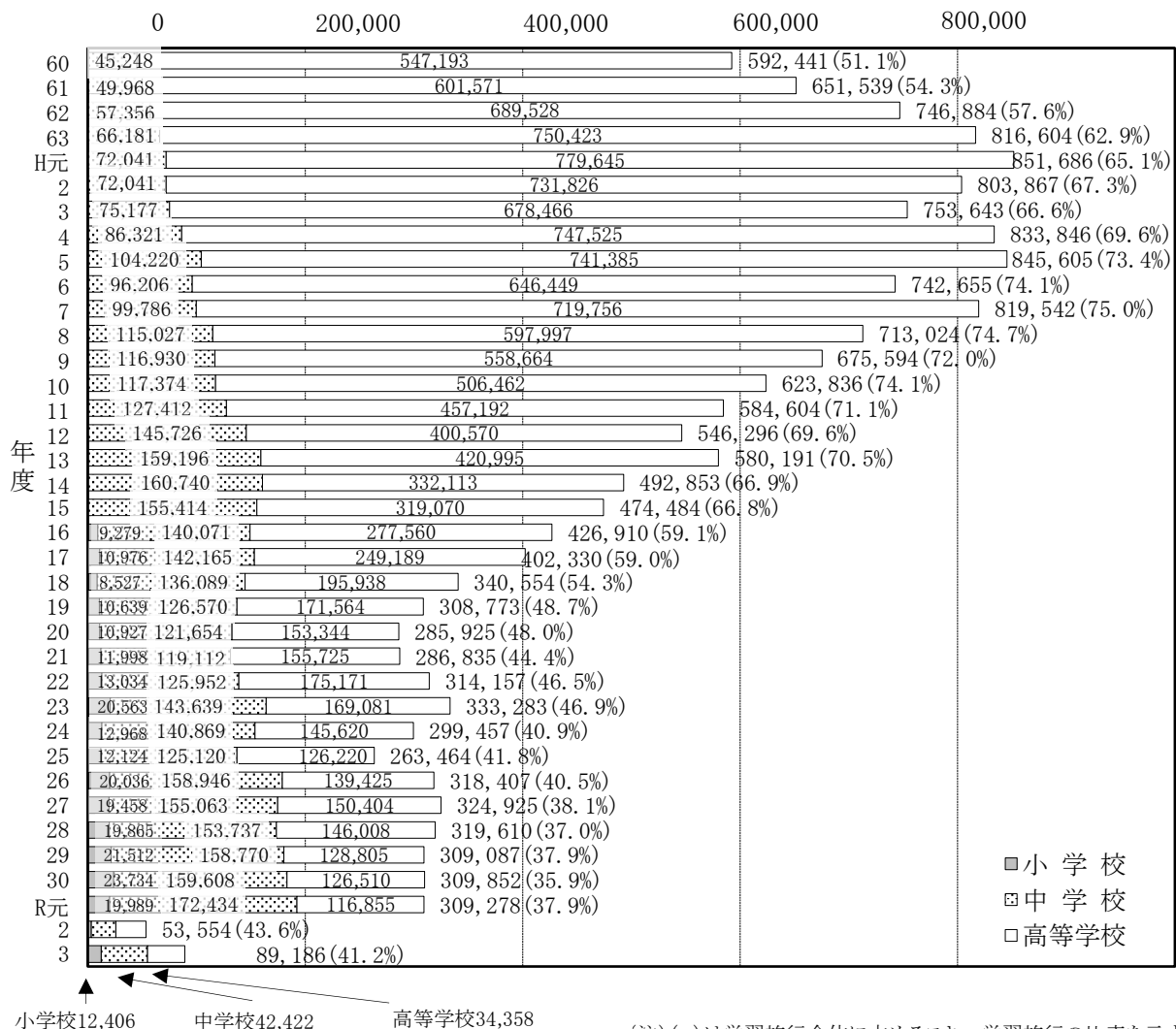
県外からのスキー学習旅行の来訪学校数は全体で計366校で、前年度の182校に対し184校(101.1%)の増加となりましたが、延べ児童・生徒数は89,186人で、前年度の53,554人に対し35,632人(66.5%)の増加となりました。

延べ児童・生徒数は小学校・中学校・高等学校全ての区分で増加しました。  
学習旅行全体に占めるスキー学習旅行の比率は、2.4ポイント減少しました。

表-6 来訪学校数及び延べ児童・生徒数の状況(スキー学習旅行) (単位:校、人、%)

区分	来訪学校数					延べ児童・生徒数				
	R2年度	R3年度	対前年度増減	対前年度増減率	構成比	R2年度	R3年度	対前年度増減	対前年度増減率	構成比
小学校	29	91	62	213.8	24.9	3,251	12,406	9,155	281.6	13.9
中学校	82	177	95	115.9	48.4	22,545	42,422	19,877	88.2	47.6
高等学校	71	98	27	38.0	26.8	27,758	34,358	6,600	23.8	38.5
合計	182	366	184	101.1	100.0	53,554	89,186	35,632	66.5	100.0

図-4 年度別延べ児童・生徒数の推移(スキー学習旅行) (単位:人)



# 【資料編】

図-5 来訪時季別延べ児童・生徒数の状況

(単位:人)

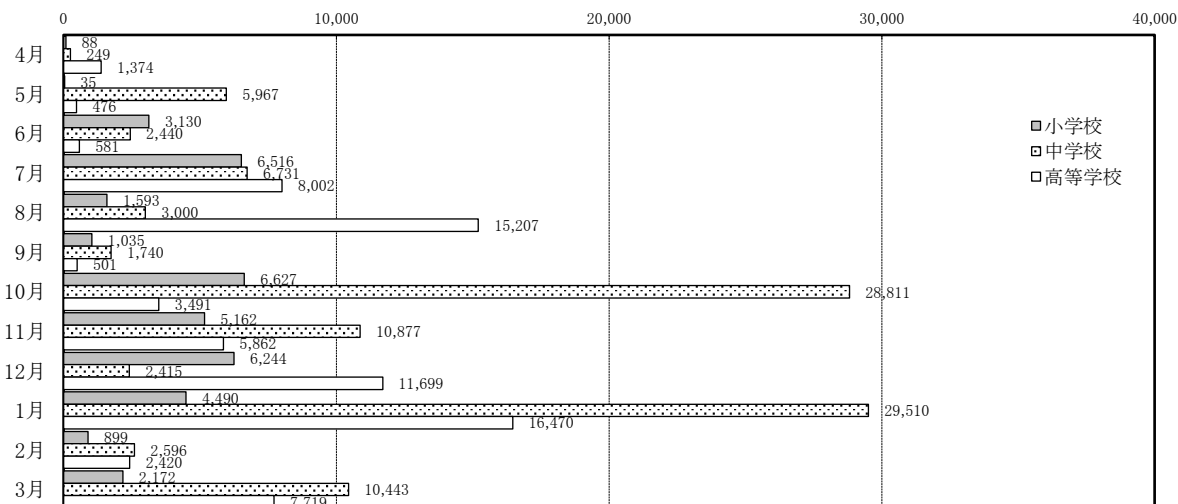


表-7 来訪時季別延べ児童・生徒数の状況

(単位:人、%)

区分 月	小学校			中学校			高等学校			合計		
	R3年度 (構成比)	対前年度増減 対前年度増減率		R3年度 (構成比)	対前年度増減 対前年度増減率		R3年度 (構成比)	対前年度増減 対前年度増減率		R3年度 (構成比)	対前年度増減 対前年度増減率	
4月	88 (0.2)	88 -		249 (0.2)	133 114.7		1,374 (1.9)	871 173.2		1,711 (0.8)	1,092 176.4	
5月	35 (0.1)	35 -		5,967 (5.7)	5,747 2,612.3		476 (0.6)	△ 124 △ 20.7		6,478 (3.0)	5,658 690.0	
6月	3,130 (8.2)	2,990 2,135.7		2,440 (2.3)	2,400 6,000.0		581 (0.8)	581 -		6,151 (2.8)	5,971 3,317.2	
7月	6,516 (17.2)	5,922 997.0		6,731 (6.4)	6,577 4,270.8		8,002 (10.8)	7,403 1,235.9		21,249 (9.8)	19,902 1,477.5	
8月	1,593 (4.2)	680 74.5		3,000 (2.9)	166 5.9		15,207 (20.6)	8,936 142.5		19,800 (9.1)	9,782 97.6	
9月	1,035 (2.7)	△ 1,295 △ 55.6		1,740 (1.7)	△ 15,344 △ 89.8		501 (0.7)	△ 289 △ 36.6		3,276 (1.5)	△ 16,928 △ 83.8	
10月	6,627 (17.4)	1,085 19.6		28,811 (27.5)	13,449 87.5		3,491 (4.7)	1,618 86.4		38,929 (18.0)	16,152 70.9	
11月	5,162 (13.6)	3,573 224.9		10,877 (10.4)	6,475 147.1		5,862 (7.9)	4,202 253.1		21,901 (10.1)	14,250 186.3	
12月	6,244 (16.4)	5,089 440.6		2,415 (2.3)	2,097 659.4		11,699 (15.9)	8,302 244.4		20,358 (9.4)	15,488 318.0	
1月	4,490 (11.8)	3,907 670.2		29,510 (28.2)	20,604 231.3		16,470 (22.3)	8,353 102.9		50,470 (23.3)	32,864 186.7	
2月	899 (2.4)	△ 1,853 △ 67.3		2,596 (2.5)	△ 1,902 △ 42.3		2,420 (3.3)	△ 4,834 △ 66.6		5,915 (2.7)	△ 8,589 △ 59.2	
3月	2,172 (5.7)	842 63.3		10,443 (10.0)	2,135 25.7		7,719 (10.5)	△ 4,901 △ 38.8		20,334 (9.4)	△ 1,924 △ 8.6	
合 計	37,991 (100.0)	21,063 124.4		104,779 (100.0)	42,537 68.3		73,802 (100.0)	30,118 68.9		216,572 (100.0)	93,718 76.3	

表-8 平均宿泊数の状況

(単位:校、人、日)

区分		令和2年度				令和3年度			
		学校数	実児童・ 生徒数	延べ児童・ 生徒数	平均泊数	学校数	実児童・ 生徒数	延べ児童・ 生徒数	平均泊数
小学校	全 体	168	11,106	16,928	1.52	377	23,864	37,991	1.59
	スキー	29	1,896	3,251	1.71	91	6,310	12,406	1.97
	その他	139	9,210	13,677	1.49	286	17,554	25,585	1.46
中学校	全 体	366	41,545	62,242	1.50	684	64,852	104,779	1.62
	スキー	82	12,579	22,545	1.79	177	21,098	42,422	2.01
	その他	284	28,966	39,697	1.37	507	43,754	62,357	1.43
高等学校	全 体	273	17,986	43,684	2.43	482	29,181	73,802	2.53
	スキー	71	11,465	27,758	2.42	98	12,492	34,358	2.75
	その他	202	6,521	15,926	2.44	384	16,689	39,444	2.36
合計	全 体	807	70,637	122,854	1.74	1,543	117,897	216,572	1.84
	スキー	182	25,940	53,554	2.06	366	39,900	89,186	2.24
	その他	625	44,697	69,300	1.55	1,177	77,997	127,386	1.63



表-9 年度別来訪学校数及び児童・生徒数の推移

(単位:校、人、%)

年度	小 学 校						中 学 校						高等学校						合 計					
	学校数	対前年度 増減率	実児童数	対前年度 増減率	延べ児童数	対前年度 増減率	学校数	対前年度 増減率	実生徒数	対前年度 増減率	延べ生徒数	対前年度 増減率	学校数	対前年度 増減率	実生徒数	対前年度 増減率	延べ生徒数	対前年度 増減率	学校数	対前年度 増減率	実児童 生徒数	対前年度 増減率	延べ児童 ・生徒数	対前年度 増減率
S53	—	—	—	—	—	—	380	16.9	107,576	8.0	151,072	33.1	849	0.2	250,389	13.2	344,588	20.1	1,229	4.9	357,965	11.5	495,660	23.8
60	—	—	—	—	—	—	616	20.8	170,666	16.5	321,075	16.8	1,143	9.5	333,418	13.7	838,080	17.1	1,759	13.2	504,084	14.6	1,159,155	17.0
61	—	—	—	—	—	—	640	3.9	180,817	5.9	328,148	2.2	1,073	△ 6.1	352,192	5.6	872,778	4.1	1,713	△ 2.6	533,009	5.7	1,200,926	3.6
62	—	—	—	—	—	—	670	4.7	185,513	2.6	329,965	0.6	1,201	11.9	388,499	10.3	966,923	10.8	1,871	9.2	574,012	7.7	1,296,888	8.0
63	—	—	—	—	—	—	588	△ 12.2	159,391	△ 14.1	307,665	△ 6.8	1,140	△ 5.1	375,793	△ 3.3	990,969	2.5	1,728	△ 7.6	535,184	△ 6.8	1,298,634	0.1
H元	—	—	—	—	—	—	642	9.2	175,280	10.0	311,764	1.3	1,111	△ 2.5	396,338	5.5	996,637	0.6	1,753	1.4	571,618	6.8	1,308,401	0.8
2	—	—	—	—	—	—	559	△ 12.9	139,936	△ 20.2	266,933	△ 14.4	1,014	△ 8.7	367,585	△ 7.3	927,638	△ 6.9	1,573	△ 10.3	507,521	△ 11.2	1,194,571	△ 8.7
3	—	—	—	—	—	—	627	12.2	145,183	3.7	270,267	1.2	970	△ 4.3	340,763	△ 7.3	861,024	△ 7.2	1,597	1.5	485,946	△ 4.3	1,131,291	△ 5.3
4	—	—	—	—	—	—	661	5.4	150,224	3.5	287,159	6.3	1,028	6.0	343,623	0.8	911,413	5.9	1,689	5.8	493,847	1.6	1,198,572	5.9
5	—	—	—	—	—	—	689	4.2	143,895	△ 4.2	284,700	△ 0.9	1,016	△ 1.2	319,862	△ 6.9	867,387	△ 4.8	1,705	0.9	463,757	△ 6.1	1,152,087	△ 3.9
6	—	—	—	—	—	—	639	△ 7.3	129,968	△ 9.7	249,987	△ 12.2	949	△ 6.6	285,169	△ 10.8	752,722	△ 13.2	1,588	△ 6.9	415,137	△ 10.5	1,002,709	△ 13.0
7	—	—	—	—	—	—	701	9.7	135,749	4.4	273,709	9.5	1,004	5.8	295,076	3.5	819,630	8.9	1,705	7.4	430,825	3.8	1,093,339	9.0
8	—	—	—	—	—	—	690	△ 1.6	130,837	△ 3.6	268,083	△ 2.1	915	△ 8.9	242,852	△ 17.7	686,308	△ 16.3	1,605	△ 5.9	373,689	△ 13.3	954,391	△ 12.7
9	—	—	—	—	—	—	669	△ 3.0	140,910	7.7	290,451	8.3	838	△ 8.4	233,286	△ 3.9	647,920	△ 5.6	1,507	△ 6.1	374,196	0.1	938,371	△ 1.7
10	—	—	—	—	—	—	789	17.9	126,267	△ 10.4	260,133	△ 10.4	866	3.3	209,190	△ 10.3	581,701	△ 10.2	1,655	9.8	335,457	△ 10.4	841,834	△ 10.3
11	—	—	—	—	—	—	850	7.7	140,056	10.9	288,917	11.1	835	△ 3.6	190,913	△ 8.7	532,822	△ 8.4	1,685	1.8	330,969	△ 1.3	821,739	△ 2.4
12	—	—	—	—	—	—	939	10.5	145,154	3.6	308,371	6.7	766	△ 8.3	168,090	△ 12.0	476,291	△ 10.6	1,705	1.2	313,244	△ 5.4	784,662	△ 4.5
13	—	—	—	—	—	—	1,051	11.9	158,580	9.2	329,656	6.9	866	13.1	173,363	3.1	493,485	3.6	1,917	12.4	331,943	6.0	823,141	4.9
14	—	—	—	—	—	—	1,147	9.1	156,020	△ 1.6	330,462	0.2	810	△ 6.5	141,864	△ 18.2	406,670	△ 17.6	1,957	2.1	297,884	△ 10.3	737,132	△ 10.4
15	—	—	—	—	—	—	1,210	5.5	148,171	△ 5.0	317,884	△ 3.8	799	△ 1.4	137,093	△ 3.4	392,457	△ 3.5	2,009	2.7	285,264	△ 4.2	710,341	△ 3.6
16	380	—	29,660	—	64,876	—	1,288	6.4	138,537	△ 6.5	291,150	△ 8.4	940	17.6	127,894	△ 6.7	366,368	△ 6.6	2,608	29.8	296,091	3.8	722,394	1.7
17	345	△ 9.2	24,782	△ 16.4	58,145	△ 10.4	1,207	△ 6.3	138,727	0.1	291,575	0.1	896	△ 4.7	112,423	△ 12.1	331,728	△ 9.5	2,448	△ 6.1	275,932	△ 6.8	681,448	△ 5.7
18	362	4.9	29,279	18.1	65,851	13.3	1,143	△ 5.3	131,762	△ 5.0	276,196	△ 5.3	839	△ 6.4	98,118	△ 12.7	285,550	△ 13.9	2,344	△ 4.2	259,159	△ 6.1	627,597	△ 7.9
19	425	17.4	34,894	19.2	73,916	12.2	1,059	△ 7.3	123,930	△ 5.9	260,295	△ 5.8	991	18.1	105,156	7.2	300,095	5.1	2,475	5.6	263,980	1.9	634,306	1.1
20	515	21.2	36,707	5.2	78,924	6.8	1,320	24.6	132,312	6.8	268,116	3.0	922	△ 7.0	90,280	△ 14.1	248,661	△ 17.1	2,757	11.4	259,299	△ 1.8	595,701	△ 6.1
21	484	△ 6.0	41,631	13.4	90,975	15.3	1,310	△ 0.8	133,842	1.2	270,485	0.9	1,094	18.7	100,289	11.1	284,057	14.2	2,888	4.8	275,762	6.3	645,517	8.4
22	532	9.9	44,450	6.8	100,586	10.6	1,333	1.8	135,847	1.5	271,260	0.3	1,167	6.7	107,031	6.7	303,694	6.9	3,032	5.0	287,328	4.2	675,540	4.7
23	611	14.8	48,224	8.5	116,757	16.1	1,375	3.2	146,635	7.9	298,472	10.0	1,155	△ 1.0	105,534	△ 1.4	295,262	△ 2.8	3,141	3.6	300,393	4.5	710,491	5.2
24	579	△ 5.2	48,983	1.6	109,040	△ 6.6	1,557	13.2	161,887	10.4	314,822	5.5	1,373	18.9	112,896	7.0	307,725	4.2	3,509	11.7	323,766	7.8	731,587	3.0
25	666	15.0	44,723	△ 8.7	108,091	△ 0.9	1,380	△ 11.4	135,560	△ 16.3	271,184	△ 13.9	1,185	△ 13.7	94,034	△ 16.7	251,007	△ 18.4	3,231	△ 7.9	274,317	△ 15.3	630,282	△ 13.8
26	807	21.2	67,476	50.9	152,862	41.4	1,583	14.7	160,262	18.2	325,081	19.9	1,540	30.0	109,882	16.9	308,529	22.9	3,930	21.6	337,620	23.1	786,472	24.8
27	887	9.9	64,685	△ 4.1	136,337	△ 10.8	1,615	2.0	157,590	△ 1.7	314,963	△ 3.1	1,876	21.8	132,784	20.8	400,576	29.8	4,378	11.4	355,059	5.2	851,876	8.3
28	873	△ 1.6	57,024	△ 11.8	127,744	△ 6.3	1,843	14.1	172,424	9.4	343,199	9.0	1,877	0.1	132,006	△ 0.6	392,919	△ 1.9	4,593	4.9	361,454	1.8	863,862	1.4
29	1,015	16.3	62,817	10.2	143,789	12.6	1,745	△ 5.3	152,249	△ 11.7	305,701	△ 10.9	1,823	△ 2.9	126,062	△ 4.5	367,009	△ 6.6	4,583	△ 0.2	341,128	△ 5.6	816,499	△ 5.5
30	1,119	10.2	70,403	12.1	154,355	7.3	1,929	10.5	161,868	6.3	317,548	3.9	1,989	9.1	133,932	6.2	391,847	6.8	5,037	9.9	366,203	7.4	863,750	5.8
R元	1,098	△ 1.9	62,865	△ 10.7	131,991	△ 14.5	1,788	△ 7.3	162,176	0.2	329,219	3.7	1,747	△ 12.2	115,019	△ 14.1	354,922	△ 9.4	4,633	△ 8.0	340,060	△ 7.1	816,132	△ 5.5
2	168	△ 84.7	11,106	△ 82.3	16,928	△ 87.2	366	△ 79.5	41,545	△ 74.4	62,242	△ 81.1	273	△ 84.4	17,986	△ 84.4	43,684	△ 87.7	807	△ 82.6	70,637	△ 79.2	122,854	△ 84.9
3	377	124.4	23,864	114.9	37,991	124.4	684	86.9	64,852	56.1	104,779	68.3	482	76.6	29,181	62.2	73,802	68.9	1,543	91.2	117,897	66.9	216,572	76.3

表-10 学校所在地域別の状況

(1) 学習旅行全体 (単位:校、人、%)

区分	小学校			中学校			高等学校			合 計		
	学校数	延べ児童数		学校数	延べ生徒数		学校数	延べ生徒数		学校数	延べ児童・生徒数	
	R3年度	R3年度	対前年度増減	R3年度	R3年度	対前年度増減	R3年度	R3年度	対前年度増減	R3年度	R3年度	対前年度増減
地域・国名	対前年度増減	(構成比)	対前年度増減率	対前年度増減	(構成比)	対前年度増減率	対前年度増減	(構成比)	対前年度増減率	対前年度増減	(構成比)	対前年度増減率
北海道 東北	1	130	130	7	678	678	22	2,564	611	30	3,372	1,419
	1	(0.3)	皆増	7	(0.6)	皆増	△ 2	(3.5)	31.3	6	(1.6)	72.7
関東	306	32,575	19,329	349	55,661	30,510	140	19,036	10,224	795	107,272	60,063
	197	(85.7)	145.9	231	(53.1)	121.3	67	(25.8)	116.0	495	(49.5)	127.2
中部	28	1,093	166	62	5,320	3,771	92	6,585	2,004	182	12,998	5,941
	9	(2.9)	17.9	42	(5.1)	243.4	38	(8.9)	43.7	89	(6.0)	84.2
東海	31	2,397	288	118	14,844	4,623	90	10,724	5,389	239	27,965	10,300
	△ 4	(6.3)	13.7	51	(14.2)	45.2	44	(14.5)	101.0	91	(12.9)	58.3
近畿	9	1,480	984	147	28,089	3,668	64	16,654	5,019	220	46,223	9,671
	5	(3.9)	198.4	△ 10	(26.8)	15.0	22	(22.6)	43.1	17	(21.3)	26.5
中国	0	0	0	0	0	0	10	658	△ 1,058	10	658	△ 1,058
	0	—	—	0	—	—	3	(0.9)	△ 61.7	3	(0.3)	△ 61.7
四国	0	0	0	0	0	0	7	224	△ 272	7	224	△ 272
	0	—	—	0	—	—	4	(0.3)	△ 54.8	4	(0.1)	△ 54.8
九州	1	30	30	1	187	△ 13	51	16,919	7,996	53	17,136	8,013
	1	(0.1)	皆増	0	(0.2)	△ 6.5	29	(22.9)	89.6	30	(7.9)	87.8
国内 (不明分)	1	286	136	0	0	△ 700	6	438	205	7	724	△ 359
	0	(0.8)	90.7	△ 3	—	△ 100.0	4	(0.6)	88.0	1	(0.3)	△ 33.1
韓国	0	0	0	0	0	0	0	0	0	0	0	0
	0	—	—	0	—	—	0	—	—	0	—	—
中華人民 共和国	0	0	0	0	0	0	0	0	0	0	0	0
	0	—	—	0	—	—	0	—	—	0	—	—
香港	0	0	0	0	0	0	0	0	0	0	0	0
	0	—	—	0	—	—	0	—	—	0	—	—
台湾	0	0	0	0	0	0	0	0	0	0	0	0
	0	—	—	0	—	—	0	—	—	0	—	—
海外上記 4ヵ国以外	0	0	0	0	0	0	0	0	0	0	0	0
	0	—	—	0	—	—	0	—	—	0	—	—
合計	377	37,991	21,063	684	104,779	42,537	482	73,802	30,118	1,543	216,572	93,718
	209	(100.0)	124.4	318	(100.0)	68.3	209	(100.0)	68.9	736	(100.0)	76.3

(2) うちスキー学習旅行 (単位:校、人、%)

区分	小学校			中学校			高等学校			合 計		
	学校数	延べ児童数		学校数	延べ生徒数		学校数	延べ生徒数		学校数	延べ児童・生徒数	
	R3年度	R3年度	対前年度増減	R3年度	R3年度	対前年度増減	R3年度	R3年度	対前年度増減	R3年度	R3年度	対前年度増減
地域・国名	対前年度増減	(構成比)	対前年度増減率	対前年度増減	(構成比)	対前年度増減率	対前年度増減	(構成比)	対前年度増減率	対前年度増減	(構成比)	対前年度増減率
北海道 東北	0	0	0	0	0	0	1	140	50	1	140	50
	0	—	—	0	—	—	0	(0.4)	55.6	0	(0.2)	55.6
関東	77	9,997	8,033	152	35,431	19,686	29	5,809	2,800	258	51,237	30,519
	64	(80.6)	409.0	96	(83.5)	125.0	18	(16.9)	93.1	178	(57.4)	147.3
中部	1	60	△ 145	1	70	70	5	820	△ 1,938	7	950	△ 2,013
	△ 1	(0.5)	△ 70.7	1	(0.2)	皆増	△ 2	(2.4)	△ 70.3	△ 2	(1.1)	△ 67.9
東海	6	1,015	579	19	4,391	△ 1,597	8	3,089	709	33	8,495	△ 309
	△ 3	(8.2)	132.8	△ 4	(10.4)	△ 26.7	△ 4	(9.0)	29.8	△ 11	(9.5)	△ 3.5
近畿	7	1,334	838	5	2,530	2,118	24	9,504	△ 39	36	13,368	2,917
	3	(10.8)	169.0	3	(6.0)	514.1	4	(27.7)	△ 0.4	10	(15.0)	27.9
中国	0	0	0	0	0	0	0	0	△ 1,509	0	0	△ 1,509
	0	—	—	0	—	—	△ 5	—	皆減	△ 5	(0.0)	皆減
四国	0	0	0	0	0	0	0	0	△ 312	0	0	△ 312
	0	—	—	0	—	—	△ 1	—	皆減	△ 1	(0.0)	皆減
九州	0	0	0	0	0	0	31	14,996	6,839	31	14,996	6,839
	0	—	—	0	—	—	17	(43.6)	83.8	17	(16.8)	83.8
国内 (不明分)	0	0	△ 150	0	0	△ 400	0	0	0	0	0	△ 550
	△ 1	—	皆減	△ 1	—	皆減	0	—	—	△ 2	—	皆減
韓国	0	0	0	0	0	0	0	0	0	0	0	0
	0	—	—	0	—	—	0	—	—	0	—	—
中華人民 共和国	0	0	0	0	0	0	0	0	0	0	0	0
	0	—	—	0	—	—	0	—	—	0	—	—
香港	0	0	0	0	0	0	0	0	0	0	0	0
	0	—	—	0	—	—	0	—	—	0	—	—
台湾	0	0	0	0	0	0	0	0	0	0	0	0
	0	—	—	0	—	—	0	—	—	0	—	—
海外上記 4ヵ国以外	0	0	0	0	0	0	0	0	0	0	0	0
	0	—	—	0	—	—	0	—	—	0	—	—
合計	91	12,406	9,155	177	42,422	19,877	98	34,358	6,600	366	89,186	35,632
	62	(100.0)	281.6	95	(100.0)	88.2	27	(100.0)	23.8	184	(100.0)	66.5

表-11 宿泊地域別(地域振興局別)の状況

## (1) 学習旅行全体

(単位:校、人、%)

区分 地振名	小 学 校			中 学 校			高等学校			合 計		
	学校数	延べ児童数		学校数	延べ生徒数		学校数	延べ生徒数		学校数	延べ児童・生徒数	
	R3年度 対前年度増減	R3年度 (構成比)	対前年度増減 対前年度増減率	R3年度 対前年度増減	R3年度 (構成比)	対前年度増減 対前年度増減率	R3年度 対前年度増減	R3年度 (構成比)	対前年度増減 対前年度増減率	R3年度 対前年度増減	R3年度 (構成比)	対前年度増減 対前年度増減率
佐久	67	10,205	5,143	69	13,777	12,388	42	6,887	2,814	178	30,869	20,345
	32	(26.9)	101.6	57	(13.1)	891.9	7	(9.3)	69.1	96	(14.3)	193.3
上田	124	10,696	7,037	73	13,717	△ 303	78	13,235	2,611	275	37,648	9,345
	80	(28.2)	192.3	18	(13.1)	△ 2.2	36	(17.9)	24.6	134	(17.4)	33.0
諏訪	46	2,489	1,347	123	7,326	929	51	5,882	2,562	220	15,697	4,838
	26	(6.6)	118.0	77	(7.0)	14.5	12	(8.0)	77.2	115	(7.2)	44.6
上伊那	8	369	79	19	1,646	764	32	1,706	117	59	3,721	960
	1	(1.0)	27.2	3	(1.6)	86.6	△ 3	(2.3)	7.4	1	(1.7)	34.8
南信州	10	596	△ 371	49	7,684	△ 170	15	1,394	1,109	74	9,674	568
	△ 4	(1.6)	△ 38.4	△ 15	(7.3)	△ 2.2	7	(1.9)	389.1	△ 12	(4.5)	6.2
木曽	3	248	32	1	70	70	7	793	614	11	1,111	716
	△ 3	(0.7)	14.8	1	(0.1)	皆増	5	(1.1)	343.0	3	(0.5)	181.3
松本	16	630	240	57	3,644	936	125	5,057	4,269	198	9,331	5,445
	6	(1.7)	61.5	31	(3.5)	34.6	104	(6.9)	541.8	141	(4.3)	140.1
北アル プス	15	1,769	1,691	141	28,875	9,909	21	5,069	1,395	177	35,713	12,995
	14	(4.7)	2,167.9	38	(27.6)	52.2	8	(6.9)	38.0	60	(16.5)	57.2
長野	11	723	△ 2,865	34	4,356	2,589	37	4,936	△ 4,151	82	10,015	△ 4,427
	△ 7	(1.9)	△ 79.8	21	(4.2)	146.5	△ 10	(6.7)	△ 45.7	4	(4.6)	△ 30.7
北信	77	10,266	8,730	118	23,684	15,425	74	28,843	18,778	269	62,793	42,933
	64	(27.0)	568.4	87	(22.6)	186.8	43	(39.1)	186.6	194	(29.0)	216.2
合計	377	37,991	21,063	684	104,779	42,537	482	73,802	30,118	1,543	216,572	93,718
	209	(100.0)	124.4	318	(100.0)	68.3	209	(100.0)	68.9	736	(100.0)	76.3

## (2) うちスキー学習旅行

(単位:校、人、%)

区分 地振名	小 学 校			中 学 校			高等学校			合 計		
	学校数	延べ児童数		学校数	延べ生徒数		学校数	延べ生徒数		学校数	延べ児童・生徒数	
	R3年度 対前年度増減	R3年度 (構成比)	対前年度増減 対前年度増減率	R3年度 対前年度増減	R3年度 (構成比)	対前年度増減 対前年度増減率	R3年度 対前年度増減	R3年度 (構成比)	対前年度増減 対前年度増減率	R3年度 対前年度増減	R3年度 (構成比)	対前年度増減 対前年度増減率
佐久	20	1,419	1,227	21	6,388	5,988	16	3,559	1,849	57	11,366	9,064
	18	(11.4)	639.1	20	(15.1)	1,497.0	10	(10.4)	108.1	48	(12.7)	393.7
上田	31	3,562	2,638	55	11,550	△ 2,196	10	1,643	△ 5,407	96	16,755	△ 4,965
	25	(28.7)	285.5	10	(27.2)	△ 16.0	△ 11	(4.8)	△ 76.7	24	(18.8)	△ 22.9
諏訪	1	60	60	12	1,720	△ 102	0	0	△ 170	13	1,780	△ 212
	1	(0.5)	皆増	6	(4.1)	△ 5.6	△ 2	—	皆減	5	(2.0)	△ 10.6
上伊那	2	94	94	0	0	0	0	0	0	2	94	94
	2	(0.8)	皆増	0	—	—	0	—	—	2	(0.1)	皆増
南信州	0	0	△ 487	4	711	△ 756	0	0	0	4	711	△ 1,243
	△ 7	—	皆減	△ 4	(1.7)	△ 51.5	0	—	—	△ 11	(0.8)	△ 63.6
木曽	2	235	104	0	0	0	1	80	5	3	315	109
	0	(1.9)	79.4	0	—	—	0	(0.2)	6.7	0	(0.4)	52.9
松本	0	0	0	0	0	△ 38	1	40	40	1	40	2
	0	—	—	△ 1	—	皆減	1	(0.1)	皆増	0	(0.0)	5.3
北アル プス	12	1,634	1,634	17	3,948	3,728	6	2,168	△ 593	35	7,750	4,769
	12	(13.2)	皆増	16	(9.3)	1,694.5	2	(6.3)	△ 21.5	30	(8.7)	160.0
長野	5	455	196	1	390	△ 479	4	2,138	△ 4,827	10	2,983	△ 5,110
	2	(3.7)	75.7	△ 3	(0.9)	△ 55.1	△ 7	(6.2)	△ 69.3	△ 8	(3.3)	△ 63.1
北信	18	4,947	3,689	67	17,715	13,732	60	24,730	15,703	145	47,392	33,124
	9	(39.9)	293.2	51	(41.8)	344.8	34	(72.0)	174.0	94	(53.1)	232.2
合計	91	12,406	9,155	177	42,422	19,877	98	34,358	6,600	366	89,186	35,632
	62	(100.0)	281.6	95	(100.0)	88.2	27	(100.0)	23.8	184	(100.0)	66.5

表-12 宿泊地別の状況(学習旅行全体)

(単位:校、人、%)

広域別	地振名	区 分	小 学 校			中 学 校			高等学校			合 計		
			学校数	延べ児童数		学校数	延べ生徒数		学校数	延べ生徒数		学校数	延べ児童・生徒数	
			R3年度	R3年度	対前年度増減	R3年度	R3年度	対前年度増減	R3年度	R3年度	対前年度増減	R3年度	R3年度	対前年度増減
			対前年度増減	(構成比)	対前年度増減率	対前年度増減	(構成比)	対前年度増減率	対前年度増減	(構成比)	対前年度増減率	対前年度増減	(構成比)	対前年度増減率
東信州	佐久	野辺山高原	3	2,870	1,725	0	0	0	0	0	0	3	2,870	1,725
			△ 5	(7.6)	150.7	-	-	-	-	-	-	△ 5	△0.2	150.7
		軽井沢高原	0	0	△ 45	15	2,471	2,317	15	3,519	3,040	30	5,990	5,312
			△ 1	(0.0)	皆減	14	(2.4)	1,504.5	10	(4.8)	634.7	23	(2.8)	783.5
		その他の振内	64	7,335	3,463	54	11,306	10,071	27	3,368	△ 226	145	22,009	13,308
	上田	菅平高原	38	(19.3)	89.4	43	(10.8)	815.5	△ 3	(4.6)	△ 6.3	78	(10.2)	152.9
		菅平高原	36	3,782	3,548	49	11,758	△ 1,789	63	12,065	1,872	148	27,605	3,631
			35	(10.0)	1,516.2	1	(11.2)	△ 13.2	26	(16.3)	18.4	62	(12.7)	15.1
		その他の振内	88	6,914	3,489	24	1,959	1,486	15	1,170	739	127	10,043	5,714
			45	(18.2)	101.9	17	(1.9)	314.2	10	(1.6)	171.5	72	(4.6)	132.0
諏訪	諏訪	蓼科高原	0	0	△ 315	6	960	△ 728	2	408	238	8	1,368	△ 805
		白樺湖	△ 3	(0.0)	皆減	△ 1	(0.9)	△ 43.1	0	(0.6)	140.0	△ 4	(0.6)	△ 37.0
		その他の振内	46	2,489	1,662	117	6,366	1,657	49	5,474	2,324	212	14,329	5,643
		菅	29	(6.6)	201.0	78	(6.1)	35.2	12	(7.4)	73.8	119	(6.6)	65.0
伊那路	上	伊那	8	369	79	19	1,646	764	32	1,706	117	59	3,721	960
			1	(1.0)	27.2	3	(1.6)	86.6	△ 3	(2.3)	7.4	1	(1.7)	34.8
	南	信州	10	596	△ 371	49	7,684	△ 170	15	1,394	1,109	74	9,674	568
			△ 4	(1.6)	△ 38.4	△ 15	(7.3)	△ 2.2	7	(1.9)	389.1	△ 12	(4.5)	6.2
木曽路	木	曾	3	248	32	1	70	70	7	793	614	11	1,111	716
			△ 3	(0.7)	14.8	1	(0.1)	皆増	5	(1.1)	343.0	3	(0.5)	181.3
日本アルプス	松本	上高地	1	30	30	11	638	369	4	197	197	16	865	596
		乗鞍高原	1	(0.1)	皆増	5	(0.6)	137.2	4	(0.3)	皆増	10	(0.4)	221.6
		その他の振内	15	600	210	46	3,006	567	121	4,860	4,072	182	8,466	4,849
		菅	5	(1.6)	53.8	26	(2.9)	23.2	100	(6.6)	516.8	131	(3.9)	134.1
	北アルプス	大町温泉郷	14	1,739	1,661	49	9,168	8,757	13	1,684	1,493	76	12,591	11,911
			13	(4.6)	2,129.5	43	(8.7)	2,130.7	12	(2.3)	781.7	68	(5.8)	1,751.6
		白馬山麓	0	0	0	59	12,435	426	0	0	△ 130	59	12,435	296
			-	-	-	2	(11.9)	3.5	△ 5	(0.0)	皆減	△ 3	(5.7)	2.4
		梅池高原	1	30	30	33	7,272	726	8	3,385	32	42	10,687	788
			1	(0.1)	皆増	△ 7	(6.9)	11.1	1	(4.6)	1.0	△ 5	(4.9)	8.0
		白馬コルチナ	0	0	0	0	0	0	0	0	0	0	0	0
			-	-	-	-	-	-	-	-	-	0	-	-
北信濃	長野	信州高山温泉郷	0	0	0	0	0	0	0	0	0	0	0	0
			-	-	-	-	-	-	-	-	-	0	-	-
		野尻湖	2	265	△ 2,692	3	766	△ 115	5	2,234	△ 4,376	10	3,265	△ 7,183
			△ 4	(0.7)	△ 91.0	△ 1	(0.7)	△ 13.1	△ 6	(3.0)	△ 66.2	△ 11	(1.5)	△ 68.7
		黒姫高原	0	0	0	1	390	210	0	0	△ 360	1	390	△ 150
			-	-	-	0	(0.4)	116.7	△ 1	(0.0)	皆減	△ 1	(0.2)	△ 27.8
		戸隠高原	9	458	△ 173	30	3,200	2,494	32	2,702	585	71	6,360	2,906
			△ 3	(1.2)	△ 27.4	22	(3.1)	353.3	△ 3	(3.7)	27.6	16	(2.9)	84.1
		その他の振内	26	858	858	26	848	848	3	360	360	55	2,066	2,066
			26	(2.3)	皆増	26	(0.8)	皆増	3	(0.5)	皆増	55	(1.0)	皆増
	北信	斑尾高原	13	2,090	1,932	20	5,734	2,074	4	1,564	1,564	37	9,388	5,570
			10	(5.5)	1,222.8	10	(5.5)	56.7	4	(2.1)	皆増	24	(4.3)	145.9
		志賀高原	38	7,318	5,940	72	17,102	12,503	67	26,919	16,854	177	51,339	35,297
			28	(19.3)	431.1	51	(16.3)	271.9	36	(36.5)	167.5	115	(23.7)	220.0
合 計			377	37,991	21,063	684	104,779	42,537	482	73,802	30,118	1,543	216,572	93,718
			209	(100.0)	124.4	318	(100.0)	68.3	209	(100.0)	68.9	736	(100.0)	76.3

(単位:校、人、%)

区 分	R2年度延べ児童・生徒数				R元年度延べ児童・生徒数				H30年度延べ児童・生徒数			
	小学校	中学校	高等学校	合 計	小学校	中学校	高等学校	合 計	小学校	中学校	高等学校	合 計
	対前年度増減率	対前年度増減率	対前年度増減率	対前年度増減率	対前年度増減率	対前年度増減率	対前年度増減率	対前年度増減率	対前年度増減率	対前年度増減率	対前年度増減率	対前年度増減率
野 辺 山 高 原	1,145	0	0	1,145	7,536	4,524	2,379	14,439	7,732	4,480	2,228	14,440
	△ 84.8	皆減	皆減	△ 92.1	△ 2.5	1.0	6.8	0.0	5713.5	皆増	皆増	10757.1
軽 井 沢 高 原	45	154	479	678	7,432	8,380	3,979	19,791	10,199	11,496	5,304	26,999
	△ 99.4	△ 98.2	△ 88.0	△ 96.6	△ 27.1	△ 27.1	△ 25.0	△ 26.7	△ 6.6	△ 3.0	41.6	1.8
そ の 他 の 佐 久 地 振 管 内	3,872	1,235	3,594	8,701	12,218	16,243	22,152	50,613	15,349	17,860	24,549	57,758
	△ 68.3	△ 92.4	△ 83.8	△ 82.8	△ 20.4	△ 9.1	△ 9.8	△ 12.4	△ 4.6	△ 3.0	29.7	8.1
菅 平 高 原	234	13,547	10,193	23,974	7,547	95,065	108,406	211,018	3,961	82,562	135,221	221,744
	△ 96.9	△ 85.7	△ 90.6	△ 88.6	90.5	15.1	△ 19.8	△ 4.8	△ 44.8	△ 0.2	1.4	△ 0.7
そ の 他 の 上 田 地 振 管 内	3,425	473	431	4,329	24,424	11,990	7,457	43,871	34,162	13,019	7,799	54,980
	△ 86.0	△ 96.1	△ 94.2	△ 90.1	△ 28.5	△ 7.9	△ 4.4	△ 20.2	20.6	17.3	46.7	22.9
蓼 科 高 原 白 樺 湖 車 山 高 原	315	1,688	170	2,173	1,916	13,429	32,825	48,170	6,170	15,850	18,154	40,174
	△ 83.6	△ 87.4	△ 99.5	△ 95.5	△ 68.9	△ 15.3	80.8	19.9	395.2	37.2	127.0	93.2
そ の 他 の 諏 訪 地 振 管 内	827	4,709	3,150	8,686	5,197	10,932	12,185	28,314	6,386	13,599	18,434	38,419
	△ 84.1	△ 56.9	△ 74.1	△ 69.3	△ 18.6	△ 19.6	△ 33.9	△ 26.3	△ 22.2	8.9	27.8	9.4
上 伊 那	290	882	1,589	2,761	9,598	10,959	12,661	33,218	10,154	11,791	11,147	33,092
	△ 97.0	△ 92.0	△ 87.4	△ 91.7	△ 5.5	△ 7.1	13.6	0.4	50.3	△ 4.4	18.7	16.2
南 信 州	967	7,854	285	9,106	3,915	14,212	4,031	22,158	2,925	11,468	5,490	19,883
	△ 75.3	△ 44.7	△ 92.9	△ 58.9	33.8	23.9	△ 26.6	11.4	△ 32.0	△ 6.5	10.1	△ 7.8
木 曽	216	0	179	395	2,727	810	3,129	6,666	2,431	1,371	3,290	7,092
	△ 92.1	皆減	△ 94.3	△ 94.1	12.2	△ 40.9	△ 4.9	△ 6.0	△ 59.0	△ 9.8	1.7	△ 33.6
上 高 地 乗 鞍 高 原	0	269	0	269	1,279	2,572	370	4,221	1,756	4,089	448	6,293
	皆減	△ 89.5	皆減	△ 93.6	△ 27.2	△ 37.1	△ 17.4	△ 32.9	28.7	7.3	△ 59.8	0.1
そ の 他 の 松 本 地 振 管 内	390	2,439	788	3,617	3,180	7,136	6,779	17,095	2,269	5,098	8,605	15,972
	△ 87.7	△ 65.8	△ 88.4	△ 78.8	40.1	40.0	△ 21.2	7.0	90.5	△ 24.2	26.8	8.6
大 町 温 泉 郷 仁 科 三 湖	78	411	191	680	410	3,268	4,415	8,093	3,426	4,264	6,485	14,175
	△ 81.0	△ 87.4	△ 95.7	△ 91.6	△ 88.0	△ 23.4	△ 31.9	△ 42.9	△ 17.7	△ 21.1	88.5	9.0
白 馬 山 麓 八 方 尾 根	0	12,009	130	12,139	991	12,991	1,179	15,161	1,460	10,315	3,361	15,136
	皆減	△ 7.6	△ 89.0	△ 19.9	△ 32.1	25.9	△ 64.9	0.2	128.1	18.2	△ 36.2	3.4
根 池 高 原 白 馬 乗 鞍 白 馬 コ ル チ ナ	0	6,546	3,353	9,899	789	2,578	6,019	9,386	345	4,348	8,895	13,588
	皆減	153.9	△ 44.3	5.5	128.7	△ 40.7	△ 32.3	△ 30.9	△ 27.4	37.4	31.9	30.9
そ の 他 の 北 ア ル プ ス 地 振 管 内	0	0	0	0	0	938	80	1,018	0	895	0	895
	-	皆減	皆減	皆減	-	4.8	皆増	13.7	-	△ 1.5	-	△ 1.5
信 州 高 山 温 泉 郷	0	0	0	0	80	74	0	154	0	472	0	472
	皆減	皆減	-	皆減	皆増	△ 84.3	-	△ 67.4	-	490.0	-	490.0
野 尻 湖 黒 姫 高 原	2,957	881	6,610	10,448	1,939	16,874	22,040	40,853	6,492	9,919	12,418	28,829
	52.5	△ 94.8	△ 70.0	△ 74.4	△ 70.1	70.1	77.5	41.7	25.3	△ 1.7	2.7	5.3
戸 隠 高 原	0	180	360	540	0	159	776	935	1,434	1,553	1,958	4,945
	-	13.2	△ 53.6	△ 42.2	皆減	△ 89.8	△ 60.4	△ 81.1	△ 36.1	△ 20.4	△ 47.0	△ 37.3
そ の 他 の 長 野 地 振 管 内	631	706	2,117	3,454	1,110	6,541	8,907	16,558	3,253	8,113	13,258	24,624
	△ 43.2	△ 89.2	△ 76.2	△ 79.1	△ 65.9	△ 19.4	△ 32.8	△ 32.8	145.3	30.2	28.3	37.7
斑 尾 高 原 飯 戸 山 狩	158	3,660	0	3,818	5,432	13,226	2,669	21,327	6,130	14,502	3,441	24,073
	△ 97.1	△ 72.3	皆減	△ 82.1	△ 11.4	△ 8.8	△ 22.4	△ 11.4	17.7	40.8	皆増	55.2
志 賀 高 原 北 志 賀 高 原	1,378	4,599	10,065	16,042	29,356	67,282	87,392	184,030	19,828	64,323	92,676	176,827
	△ 95.3	△ 93.2	△ 88.5	△ 91.3	48.1	4.6	△ 5.7	4.1	△ 29.4	2.1	△ 9.8	△ 8.8
そ の 他 の 北 信 地 振 管 内	0	0	0	0	4,915	9,036	5,092	19,043	8,493	6,161	8,686	23,340
	皆減	皆減	皆減	皆減	△ 42.1	46.7	△ 41.4	△ 18.4	75.8	△ 44.1	△ 35.2	△ 20.2
合 計	16,928	62,242	43,684	122,854	131,991	329,219	354,922	816,132	154,355	317,548	391,847	863,750
	△ 87.2	△ 81.1	△ 87.7	△ 84.9	△ 14.5	3.7	△ 9.4	△ 5.5	7.3	3.9	6.8	5.8

表-13 都道府県別、宿泊地別の状況(学習旅行全体、小学校)

(単位:校、人、%)

地域	都道府県名	R3年度 受入数(小学校)				佐 久			上 田		諏 訪		上 伊 那	南 信 州	木 曽	松 本		都道府県名
		学 校 数	実 児 童 数	延 べ 児 童 数	延 べ 児 童 数 対前年度増減率	野辺山高原	軽井沢高原	その他の 佐久地振管内	菅平高原	その他の 上田地振管内	蓼科高原 白樺湖 車山高原	その他の 諏訪地振管内				上高地 乗鞍高原	その他の 松本地振管内	
北海道・東北	北海道																	北海道
	青森県	1	65	130	皆増				130									青森県
	岩手県																	岩手県
	宮城県																	宮城県
	秋田県																	秋田県
関東	山形県																	山形県
	福島県																	福島県
	小 計	1	65	130	皆増				130									小 計
	茨城県	4	286	286	△ 22.3			116				155						茨城県
	栃木県	1	60	60	71.4				60									栃木県
中部	群馬県	61	4,686	9,150	340.8	2,870		820	633	227		682					13	群馬県
	埼玉県	7	454	859	443.7			164	339	224								埼玉県
	千葉県	211	13,131	19,155	101.5			5,679	1,591	5,798		1,164	139					千葉県
	東京都	22	1,343	3,065	177.4				711	665								東京都
	神奈川県	306	19,960	32,575	145.9	2,870		6,779	3,334	6,914		2,001	139				13	神奈川県
近畿	小 計																	小 計
	新潟県	4	173	173	△ 30.2							94					79	新潟県
	富山県	3	26	26	△ 46.9													富山県
	石川県				皆減							8						石川県
	福井県	19	749	779	51.3			118				115	85	16	13		344	福井県
中国	山梨県	2	115	115	194.9									115				山梨県
	岐阜県	28	1,063	1,093	17.9			118				217	85	131	13		423	岐阜県
	小 計																	小 計
	静岡県	14	886	886	△ 29.8			372				271			75		31	静岡県
	愛知県	15	767	1,006	18.9			66	200				117	465			108	愛知県
四国	三重県	2	265	505	皆増												25	三重県
	小 計	31	1,918	2,397	13.7			438	200			271	117	465	75		164	小 計
	滋賀県																	滋賀県
	京都府	1	28	28	△ 64.1								28					京都府
	大阪府	6	384	838	100.5				118						160			大阪府
九州	兵庫県	2	288	614	皆増													兵庫県
	奈良県																	奈良県
	和歌山県																	和歌山県
	小 計	9	700	1,480	198.4				118				28		160			小 計
	鳥取県																	鳥取県
海外	島根県																	島根県
	岡山県																	岡山県
	広島県																	広島県
	山口県																	山口県
	小 計																	小 計
海外	徳島県																	徳島県
	香川県																	香川県
	愛媛県																	愛媛県
	高知県																	高知県
	小 計																	小 計
海外	福岡県	1	15	30	皆増											30		福岡県
	佐賀県																	佐賀県
	長崎県																	長崎県
	熊本県																	熊本県
	大分県																	大分県
海外	宮崎県																	宮崎県
	鹿児島県																	鹿児島県
	沖縄県																	沖縄県
	小 計	1	15	30	皆増											30		小 計
	国内(不分明)	1	143	286	90.7													国内(不分明)
海外	韓国																	韓国
	中国																	中国
	香港																	香港
	台湾																	台湾
	海外上記4か国以外																	海外上記4か国以外
海外	合 計	377	23,864	37,991	124.4	2,870		7,335	3,782	6,914		2,489	369	596	248	30	600	合 計
	R 2 年度計	168	11,106	16,928	△ 87. 2	1,145	45	3,872	234	3,425	315	827	290	967	216		390	R 2 年度計

(単位:校、人、%)

地域	都道府県名	北アルプス				長 野				北 信			R3 年度計	R2年度計	R元年度計	H30年度計	H29年度計	都道府県名
		大町温泉郷 仁科三湖	白馬山麓 八方尾根	梅池高原 白馬乗鞍 白馬コルチナ	その他の 北アルプス 地振管内	信州高山 温泉郷	野尻湖 黒姫高原	戸隠高原	その他の 長野地振管内	斑尾高原 飯山 戸狩	志賀高原 北志賀高原	その他の 北信地振管内						
北海道・東北	北海道														167	38	113	北海道
	青森県																	青森県
	岩手県												130					岩手県
	宮城県																104	宮城県
	秋田県															18		秋田県
	山形県															28	19	山形県
関東	福島県														108	240		福島県
	小 計												130		275	324	132	小 計
	茨城県														80	418	120	茨城県
	栃木県								15				286	368	454	44	256	栃木県
	群馬県												60	35	1,917	204	739	群馬県
	埼玉県										3,905		9,150	2,076	17,114	15,590	19,300	埼玉県
中部	千葉県			30						102			859	158	2,590	4,500	5,381	千葉県
	東京都	91					265		225	1,988	1,357	858	19,155	9,504	82,543	99,544	85,101	東京都
	神奈川県	1,287									402		3,065	1,105	7,854	10,593	10,411	神奈川県
	小 計	1,378		30			265		240	2,090	5,664	858	32,575	13,246	112,552	130,893	121,308	小 計
	新潟県												173	248	431	208	338	新潟県
	富山県														73	153	102	富山県
東海	石川県								18				26	49	118	605	66	石川県
	福井県														76	194	79	福井県
	山梨県	25											779	515	1,503	1,157	886	山梨県
	岐阜県												115	39	540	559	483	岐阜県
	小 計	25							81				1,093	927	2,859	2,761	1,890	小 計
	静岡県								137				886	1,263	690	631	1,029	静岡県
近畿	愛知県	50											1,006	846	9,295	11,279	14,458	愛知県
	三重県										480		505		64	89	59	三重県
	小 計	50							137		480		2,397	2,109	10,049	11,999	15,546	小 計
	滋賀県														170	147	97	滋賀県
	京都府												28	78	1,073	968	1,366	京都府
	大阪府										560		838	418	1,338	1,592	1,495	大阪府
中国	兵庫県										614		614		219	516	440	兵庫県
	奈良県														720	965	883	奈良県
	和歌山県																	和歌山県
	小 計										1,174		1,480	496	3,520	4,188	4,281	小 計
	鳥取県																	鳥取県
	島根県																	島根県
四国	岡山県															61	221	岡山県
	広島県																	広島県
	山口県																	山口県
	小 計															61	221	小 計
	徳島県														6			徳島県
	香川県															78	80	香川県
九州	愛媛県																	愛媛県
	高知県																	高知県
	小 計														6	78	80	小 計
	福岡県												30		57	100		福岡県
	佐賀県																	佐賀県
	長崎県														58			長崎県
海外上記4か国以外	熊本県																	熊本県
	大分県																	大分県
	宮崎県														9			宮崎県
	鹿児島県																	鹿児島県
	沖縄県														42	40	28	沖縄県
	小 計												30		166	140	28	小 計
国内(不明分)		286											286	150	1,518	2,555		国内(不明分)
韓国																		韓国
中国															782	971	201	中国
香港																		香港
台湾															66	205		台湾
海外上記4か国以外															198	180	102	海外上記4か国以外
合 計		1,739		30			265		458	2,090	7,318	858	37,991	16,928	131,991	154,355	143,789	合 計
R2 年度計		78					2,957		631	158	1,378							R2 年度計

表-14 都道府県別、宿泊地別の状況(学習旅行全体、中学校)

(単位:校、人、%)

地域	都道府県名	R3年度 受入数(中学校)				延べ生徒数 対前年度増減率	佐 久			上 田		諏 訪		上 伊 那	南 信 州	木 曽	松 本		都道府県名
		学 校 数	実 生 徒 数	延 べ 生 徒 数			野辺山高原	軽井沢高原	その他の 佐久地振管内	菅平高原	その他の 上田地振管内	蓼科高原 白樺湖 車山高原	その他の 諏訪地振管内				上高地 乗鞍高原	その他の 松本地振管内	
北海道・東北	北海道																		北海道
	青森県																		青森県
	岩手県																		岩手県
	宮城県	1	9	216	皆増														宮城県
	山形県	2	124	133	皆増														山形県
関東	福島県	4	329	329	皆増			170	81										福島県
	小 計	7	462	678				170	81										小 計
	茨城県	7	783	927	199.0			282	140			114						148	茨城県
	栃木県	18	1,854	2,583	110.3			46			299							36	栃木県
	群馬県	5	322	507	皆増					100								59	群馬県
	埼玉県	60	7,524	14,511	89.9			140	538	4,912	450		195	15				88	埼玉県
	千葉県	55	3,573	5,282	36.7				179	660		871						47	千葉県
	東京都	182	13,049	26,592	300.8		1,168	4,204	6,086	1,509	526	1,499	158	232		206		241	東京都
	神奈川県	22	2,620	5,259	△ 3.9			1,351			104	141		370					神奈川県
	小 計	349	29,725	55,661	121.3		1,636	6,412	11,758	1,959	630	3,119	173	602		253		977	小 計
中部	新潟県	12	611	867	39.4			170			25		320					236	新潟県
	富山県	12	1,132	1,160	551.7			99	18		56							99	富山県
	石川県	9	725	791	112.6			34			62							32	石川県
	福井県	4	59	79	皆増						40							39	福井県
	山梨県	16	1,465	1,570	316.4						228	1,021						249	山梨県
	岐阜県	9	614	853	皆増						180		80	70				182	岐阜県
東海	小 計	62	4,606	5,320	243.4		133	188			591	1,021	400	70				837	小 計
	静岡県	39	4,799	6,051	159.3				1,436		707	133	711					804	静岡県
	愛知県	72	5,558	8,087	6.4		532	699			144	1,770	319	470		121		142	愛知県
	三重県	7	368	706	148.6						186	10	34						三重県
	小 計	118	10,725	14,844	45.2		532	2,135			330	2,487	452	1,215		121		946	小 計
近畿	滋賀県	10	917	969	108.4						104		399					71	滋賀県
	京都府	45	6,006	10,051	27.2				1,239				464						京都府
	大阪府	77	11,301	15,780	16.0				1,251				3,989		264		118		大阪府
	兵庫県	8	501	607	△ 71.5							65	349						兵庫県
	奈良県	6	391	651	100.9								266					26	奈良県
	和歌山県	1	31	31	皆増													31	和歌山県
中国	小 計	147	19,147	28,089	15.0			2,490			169		5,467		264		246		小 計
	鳥取県																		鳥取県
	島根県																		島根県
	岡山県																		岡山県
	広島県																		広島県
四国	山口県																		山口県
	徳島県																		徳島県
	香川県																		香川県
	愛媛県																		愛媛県
	高知県																		高知県
九州	小 計																		小 計
	福岡県																		福岡県
	佐賀県																		佐賀県
	長崎県	1	187	187	△ 6.5														長崎県
	熊本県																		熊本県
	大分県																		大分県
	宮崎県																		宮崎県
鹿児島県																		鹿児島県	
沖縄県																		沖縄県	
海外	小 計	1	187	187	△ 6.5														小 計
	国内(不明分)	0	0	0	△ 100.0														国内(不明分)
	韓国																		韓国
	中国																		中国
	香港																		香港
	台湾																		台湾
	海外上記4か国以外																		海外上記4か国以外
合計		684	64,852	104,779	68.3		2,471	11,306	11,758	1,959	960	6,366	1,646	7,684	70	638	3,006	合計	
	R2年度計	366	41,545	62,242	△ 81.1		154	1,235	13,547	473	1,688	4,709	882	7,854		269	2,439	R2年度計	



(単位:校、人、%)

地域	都道府県名	北アルプス				長 野				北 信			R3年度計	R2年度計	R元年度計	H30年度計	H29年度計	都道府県名
		大町温泉郷 仁科三湖	白馬山麓 八方尾根	梅池高原 白馬乗鞍 白馬コルチナ	その他の 北アルプス 地振管内	信州高山 温泉郷	野尻湖 黒姫高原	戸隠高原	その他の 長野地振管内	斑尾高原 飯山 戸狩	志賀高原 北志賀高原	その他の 北信地振管内						
北海道・東北	北海道															66	172	北海道
	青森県																	青森県
	岩手県																21	岩手県
	宮城県														176	327	300	宮城県
	秋田県								216				216			18		秋田県
	山形県								133				133			40		山形県
関東	福島県	64							14				329			28	246	福島県
	小 計	64							363				678		270	557	621	小 計
	茨城県	243											927	310	2,038	372	1,145	茨城県
	栃木県	269							639		1,294		2,583	1,228	2,435	2,786	3,355	栃木県
	群馬県	270							78				507		1,450	909	2,219	群馬県
	埼玉県										8,173		14,511	7,640	39,405	32,552	25,595	埼玉県
	千葉県	246	1,877	183					140		674		5,282	3,865	22,667	20,062	24,278	千葉県
	東京都	3,404	90	190				390	76	1,822	3,943	848	26,592	6,634	135,379	137,173	131,033	東京都
	神奈川県								19	3,154	120		5,259	5,474	35,043	35,336	31,871	神奈川県
	小 計	4,432	1,967	373				390	952	4,976	14,204	848	55,661	25,151	238,417	229,190	219,496	小 計
中部	新潟県								54	62			867	622	712	491	742	新潟県
	富山県		493	215					180				1,160	178	260	406	967	富山県
	石川県	473							155		35		791	372	356	566	1,210	石川県
	福井県												79		51	165	540	福井県
	山梨県								72				1,570	377	3,179	2,632	3,783	山梨県
	岐阜県						306		35				853		1,422	1,867	2,395	岐阜県
東海	小 計	473	493	215			306		496	62	35		5,320	1,549	5,980	6,127	9,637	小 計
	静岡県	991							1,183		86		6,051	2,334	3,036	2,807	2,995	静岡県
	愛知県	390	185				230			696	2,389		8,087	7,603	16,127	15,929	16,480	愛知県
	三重県			440					8		28		706	284	973	367	215	三重県
	小 計	1,381	185	440			230		1,191	696	2,503		14,844	10,221	20,136	19,103	19,690	小 計
	滋賀県		197						198				969	465	1,521	1,480	332	滋賀県
	京都府	707	5,447	2,194									10,051	7,900	6,098	8,005	8,889	京都府
	大阪府	1,710	4,146	3,712			230				360		15,780	13,605	35,206	33,314	30,447	大阪府
	兵庫県	153		40									607	2,127	9,444	10,968	10,889	兵庫県
	奈良県	61		298									651	324	5,400	2,383	3,117	奈良県
近畿	和歌山県												31					和歌山県
	小 計	2,631	9,790	6,244			230		198		360		28,089	24,421	57,669	56,150	53,674	小 計
	鳥取県																	鳥取県
	島根県																	島根県
	岡山県																	岡山県
	広島県															115	240	広島県
	山口県														25			山口県
	小 計														25	115	240	小 計
	徳島県															234	354	徳島県
	香川県														23			香川県
四国	愛媛県															94	260	愛媛県
	高知県															100		高知県
	小 計														23	428	614	小 計
	福岡県														460	300		福岡県
	佐賀県																	佐賀県
	長崎県	187											187	200	189	190	487	長崎県
	熊本県															149		熊本県
	大分県																	大分県
	宮崎県																480	宮崎県
	鹿児島県																	鹿児島県
九州	沖縄県														293	273	276	沖縄県
	小 計	187											187	200	942	912	1,243	小 計
	国内(不明分)													700	2,412	2,191		国内(不明分)
	韓国														44	18		韓国
	中国														1,590	1,726	379	中国
	香港														39	380		香港
	台湾														50	630	107	台湾
	海外上記4か国以外														1,622	21		海外上記4か国
	合 計	9,168	12,435	7,272			766	390	3,200	5,734	17,102	848	104,779	62,242	329,219	317,548	305,701	合 計
	R2年度計	411	12,009	6,546			881	180	706	3,660	4,599							R2年度計

表-15 都道府県別、宿泊地別の状況(学習旅行全体、高等学校)

(単位:校、人、%)

地域	都道府県名	R3年度 受入数(高等学校)				佐 久			上 田		諏 訪		上 伊 那	南 信 州	木 曽	松 本		都道府県名
		学 校 数	実 生 徒 数	延 べ 生 徒 数	延 べ 生 徒 数 対前年度増減率	野辺山高原	軽井沢高原	その他の 佐久地振管内	菅平高原	その他の 上田地振管内	蓼科高原 白樺湖 車山高原	その他の 諏訪地振管内				上高地 乗鞍高原	その他の 松本地振管内	
北海道・東北	北海道	3	60	201	△ 72.6				54					7				北海道
	青森県	2	10	62	△ 48.8												42	青森県
	岩手県				皆減													岩手県
	宮城県	3	72	400	376.2				250								126	宮城県
	秋田県	3	47	146	461.5			102									44	秋田県
	山形県	5	641	981	82.0							584					116	山形県
	福島県	6	627	774	134.5		194	320									104	福島県
	小 計	22	1,457	2,564	31.3		194	422	304			584		7			432	小 計
	茨城県	6	138	329	△ 32.2		60		186			36	47					茨城県
	栃木県	4	99	353	12.1				35			268	50					栃木県
関東	群馬県	17	714	2,149	431.9				388	383		165	10				8	群馬県
	埼玉県	18	1,004	2,305	144.7			190	180			161	61	198			121	埼玉県
	千葉県	10	737	2,177	240.2				630	360		587	9			25	28	千葉県
	東京都	62	3,208	8,118	84.1		1,536	512	1,575	81		1,690	126		80		381	東京都
	神奈川県	23	1,429	3,605	123.1		498	114	901			734					73	神奈川県
	小 計	140	7,329	19,036	116.0		2,094	816	3,895	824		3,641	303	198	80	25	611	小 計
	新潟県	23	1,268	2,274	50.8		48	80	80		202	51	23	71			355	新潟県
中部	富山県	21	910	1,311	363.3			23	216			42					519	富山県
	石川県	18	528	1,570	109.3		137		410	106		22	30				385	石川県
	福井県	11	219	556	△ 50.4				66			174					308	福井県
	山梨県	5	103	231	△ 73.7			12				115						山梨県
	岐阜県	14	294	643	1507.5				120			53		172			120	岐阜県
	小 計	92	3,322	6,585	43.7		185	115	892	106	202	457	53	243			1,687	小 計
	静岡県	30	1,832	2,417	△ 17.3		298	140	46		206	93	327	16			669	静岡県
東海	愛知県	46	2,824	6,950	283.1			60	1,172			409	531	402	623	108	231	愛知県
	三重県	14	544	1,357	126.5			141	410			227	103				116	三重県
	小 計	90	5,200	10,724	101.0		298	341	1,628		206	729	961	418	623	108	1,016	小 計
	滋賀県	6	558	889	126.2		350	120	48				66				2	滋賀県
近畿	京都府	15	1,506	4,588	7.6				948				126	200			28	京都府
	大阪府	29	2,492	7,368	71.7			920	1,907	46		23		264	90		251	大阪府
	兵庫県	7	1,151	3,352	41.4		398		750								44	兵庫県
	奈良県	5	240	341	69.7								64			64	4	奈良県
	和歌山県	2	50	116	△ 1.7			17	99									和歌山県
	小 計	64	5,997	16,654	43.1		748	1,057	3,752	46		23	192	528	90	64	329	小 計
	鳥取県	2	5	10	皆増												10	鳥取県
中国	島根県	2	52	310	皆増				300								10	島根県
	岡山県	3	22	96	皆増												57	岡山県
	広島県	3	55	242	△ 82.9				180								62	広島県
	山口県				皆減													山口県
	小 計	10	134	658	△ 61.7				480								139	小 計
四国	徳島県	2	11	13	△ 45.8												13	徳島県
	香川県	5	77	211	皆増			51	120			40						香川県
	愛媛県																	愛媛県
	高知県				皆減													高知県
	小 計	7	88	224	△ 54.8			51	120			40					13	小 計
九州	福岡県	15	2,154	7,626	29.2								65				12	福岡県
	佐賀県	2	86	898	皆増			66	832									佐賀県
	長崎県	1	97	194	△ 79.0					194								長崎県
	熊本県	15	1,717	5,274	302.9				90				80				88	熊本県
	大分県	7	571	1,433	87.1												35	大分県
	宮崎県	6	204	530	2423.8			320	72				16				122	宮崎県
	鹿児島県	4	364	784	皆増								36				78	鹿児島県
	沖縄県	1	180	180	皆増			180										沖縄県
	小 計	51	5,373	16,919	89.6			566	994	194			197				335	小 計
	国内(不明分)	6	281	438	88.0												298	国内(不明分)
	韓国																	韓国
	中国																	中国
	香港																	香港
	台湾																	台湾
	海外上記4か国以外																	海外上記4か国以外
	合 計	482	29,181	73,802	68.9		3,519	3,368	12,065	1,170	408	5,474	1,706	1,394	793	197	4,860	合 計
	R2年度計	273	17,986	43,684	△ 87.7		479	3,594	10,193	431	170	3,150	1,589	285	179		788	R2年度計

(単位:校、人、%)

地域	都道府県名	北アルプス				長 野				北 信			R3年度計	R2年度計	R元年度計	H30年度計	H29年度計	都道府県名
		大町温泉郷 仁科三湖	白馬山麓 八方尾根	樺池高原 白馬乗鞍 白馬コルチナ	その他の 北アルプス 地振管内	信州高山 温泉郷	野尻湖 黒姫高原	戸隠高原	その他の 長野地振管内	斑尾高原 飯山 戸狩	志賀高原 北志賀高原	その他の 北信地振管内						
北海道・東北	北海道										140		201	733	330	378		北海道
	青森県								20				62	121		16		青森県
	岩手県													120	359	475	839	岩手県
	宮城県								24				400	84	870	1,132	901	宮城県
	秋田県												146	26	500	576	517	秋田県
	山形県												981	539	231	566	385	山形県
関東	福島県	156											774	330	437	425	626	福島県
	小 計	156							325		140		2,564	1,953	2,727	3,568	3,268	小 計
	茨城県												329	485	3,366	3,757	3,017	茨城県
	栃木県												353	315	1,865	3,508	3,261	栃木県
	群馬県										1,195		2,149	404	7,218	6,641	7,127	群馬県
	埼玉県						96		358		940		2,305	942	27,624	34,465	39,740	埼玉県
中部	千葉県									538			2,177	640	10,675	12,803	11,263	千葉県
	東京都	46							243	140	1,468	240	8,118	4,410	120,651	117,577	100,120	東京都
	神奈川県	23		470					216		576		3,605	1,616	26,512	28,833	28,058	神奈川県
	小 計	69		470			96		817	678	4,179	240	19,036	8,812	197,911	207,584	192,586	小 計
	新潟県								116		1,248		2,274	1,508	4,823	5,979	7,951	新潟県
	富山県						24		287		200		1,311	283	1,830	1,698	2,011	富山県
東海	石川県								480				1,570	750	1,473	1,531	966	石川県
	福井県								8				556	1,122	982	542	896	福井県
	山梨県								104				231	878	4,747	5,483	4,468	山梨県
	岐阜県	31							147				643	40	2,092	1,247	1,606	岐阜県
	小 計	31					24		1,142		1,448		6,585	4,581	15,947	16,480	17,898	小 計
	静岡県	277							191		154		2,417	2,922	5,253	7,070	5,961	静岡県
近畿	愛知県	654									2,640	120	6,950	1,814	27,180	31,499	30,501	愛知県
	三重県										360		1,357	599	2,745	4,483	4,217	三重県
	小 計	931							191		3,154	120	10,724	5,335	35,178	43,052	40,679	小 計
	滋賀県	303											889	393	2,273	3,383	1,549	滋賀県
	京都府			272			954			840	1,220		4,588	4,262	13,262	12,860	14,664	京都府
	大阪府	88		1,899			40				1,840		7,368	4,290	10,880	14,311	16,315	大阪府
中国	兵庫県										2,160		3,352	2,371	5,164	7,562	6,974	兵庫県
	奈良県	77		132									341	201	2,408	4,120	4,349	奈良県
	和歌山県												116	118	4,420	7,607	5,897	和歌山県
	小 計	468		2,303			994			840	5,220		16,654	11,635	38,407	49,843	49,748	小 計
	鳥取県												10					鳥取県
	島根県												310		150	448	146	島根県
四国	岡山県								39				96		194	352	237	岡山県
	広島県												242	1,417	1,961	1,268	2,071	広島県
	山口県													299	387	1,320	2,251	山口県
	小 計								39				658	1,716	2,692	3,388	4,705	小 計
	徳島県												13	24	914	809	536	徳島県
	香川県												211		75	30		香川県
九州	愛媛県														602	244	252	愛媛県
	高知県													472	5,711	6,202	6,512	高知県
	小 計												224	496	7,302	7,285	7,300	小 計
	福岡県	29		612			1,120				5,788		7,626	5,904	33,239	25,898	26,405	福岡県
	佐賀県												898		1,264	1,508	828	佐賀県
	長崎県												194	923	2,014	1,983	2,074	長崎県
海外	熊本県								48		4,968		5,274	1,309	3,736	5,714	6,783	熊本県
	大分県									46	1,352		1,433	766	5,607	6,206	5,760	大分県
	宮崎県												530	21	1,833	6,066	3,822	宮崎県
	鹿児島県										670		784		2,870	2,284	2,054	鹿児島県
	沖縄県												180		12	2,029	1,527	沖縄県
	小 計	29		612			1,120		48	46	12,778		16,919	8,923	50,575	51,688	49,253	小 計
国内(不明分)									140				438	233	2,218	6,593		国内(不明分)
韓国															252	272	414	韓国
中国															61	898	120	中国
香港															111	20		香港
台湾															1,094	618	393	台湾
海外上記4か国以外															447	558	645	海外上記4か国以外
合 計		1,684		3,385			2,234		2,702	1,564	26,919	360	73,802	43,684	354,922	391,847	367,009	合 計
R2年度計		191	130	3,353			6,610	360	2,117		10,065							R2年度計

表-16 宿泊地別の状況(スキー学習旅行分) (単位:校、人、%)

広域別	地振名	区 分	小 学 校			中 学 校			高等学校			合 計		
			学校数	延べ児童数		学校数	延べ生徒数		学校数	延べ生徒数		学校数	延べ児童・生徒数	
			R3年度	R3年度	対前年度増減	R3年度	R3年度	対前年度増減	R3年度	R3年度	対前年度増減	R3年度	R3年度	対前年度増減
			対前年度増減	(構成比)	対前年度増減率	対前年度増減	(構成比)	対前年度増減率	対前年度増減	(構成比)	対前年度増減率	対前年度増減	(構成比)	対前年度増減率
東信州	佐久	野辺山高原	0	0	0	0	0	0	0	0	0	0	0	0
			-	-	-	-	-	-	-	-	-	△5.5	-	-
		軽井沢高原	0	0	0	8	1,700	1,700	8	2,226	2,198	16	3,926	3,898
			-	-	-	8	(4.0)	皆増	7	(6.5)	7850.0	15	(4.4)	13921.4
		その他の振内	20	1,419	1,227	13	4,688	4,288	8	1,333	△ 349	41	7,440	5,166
	上田	菅平高原	18	(11.4)	639.1	12	(11.1)	1072.0	3	(3.9)	△ 20.7	33	(8.3)	227.2
			22	2,385	2,151	40	10,064	△ 3,282	5	1,322	△ 5,728	67	13,771	△ 6,859
			21	(19.2)	919.2	△ 1	(23.7)	△ 24.6	△ 16	(3.8)	△ 81.2	4	(15.4)	△ 33.2
		その他の振内	9	1,177	487	15	1,486	1,086	5	321	321	29	2,984	1,894
		菅上	4	(9.5)	70.6	11	(3.5)	271.5	5	(0.9)	皆増	20	(3.3)	173.8
諏訪	諏訪	蓼科高原	0	0	0	4	670	△ 490	0	0	△ 170	4	670	△ 660
		白樺湖	-	-	-	1	(1.6)	△ 42.2	△ 2	(0.0)	皆減	△ 1	(0.8)	△ 49.6
		その他の振内	1	60	60	8	1,050	388	0	0	0	9	1,110	448
		諏訪管	1	(0.5)	皆増	5	(2.5)	58.6	-	-	-	6	(1.2)	67.7
伊那路	上伊那	伊那	2	94	94	0	0	0	0	0	0	2	94	94
			2	(0.8)	皆増	-	-	-	-	-	-	2	(0.1)	皆増
	南信州	信州	0	0	△ 487	4	711	△ 756	0	0	0	4	711	△ 1,243
			△ 7	(0.0)	皆減	△ 4	(1.7)	△ 51.5	-	-	-	△ 11	(0.8)	△ 63.6
木曽路	木曽	曾	2	235	104	0	0	0	1	80	5	3	315	109
			0	(1.9)	79.4	-	-	-	0	(0.2)	6.7	0	(0.4)	52.9
日本アルプス	松本	上高地	0	0	0	0	0	△ 38	0	0	0	0	0	△ 38
		乗鞍高原	-	-	-	△ 1	(0.0)	皆減	-	-	-	△ 1	(0.0)	皆減
		その他の振内	0	0	0	0	0	0	1	40	40	1	40	40
		松本管	-	-	-	-	-	-	1	(0.1)	皆増	1	(0.0)	皆増
	北アルプス	大町温泉郷	11	1,604	1,604	14	3,474	3,474	1	88	88	26	5,166	5,166
		仁科三湖	11	(12.9)	皆増	14	(8.2)	皆増	1	(0.3)	皆増	26	(5.8)	皆増
		白馬山麓	0	0	0	2	390	170	0	0	0	2	390	170
		八方尾根	-	-	-	1	(0.9)	77.3	-	-	-	1	(0.4)	77.3
		梅池高原	1	30	30	1	84	84	5	2,080	△ 681	7	2,194	△ 567
		白馬乗鞍	1	(0.2)	皆増	1	(0.2)	皆増	1	(6.1)	△ 24.7	3	(2.5)	△ 20.5
		白馬コルチナ	0	0	0	0	0	0	0	0	0	0	0	0
		その他の北アルプス振管内	-	-	-	-	-	-	-	-	-	-	-	-
北信濃	長野	信州高山温泉郷	0	0	0	0	0	0	0	0	0	0	0	0
			-	-	-	-	-	-	-	-	-	0	-	-
		野尻湖	2	265	6	0	0	△ 689	4	2,138	△ 4,467	6	2,403	△ 5,150
		黒姫高原	△ 1	(2.1)	2.3	△ 3	(0.0)	皆減	△ 6	(6.2)	△ 67.6	△ 10	(2.7)	△ 68.2
		戸隠高原	0	0	0	1	390	210	0	0	△ 360	1	390	△ 150
			-	-	-	0	(0.9)	116.7	△ 1	(0.0)	皆減	△ 1	(0.4)	△ 27.8
		その他の長野振内	3	190	190	0	0	0	0	0	0	3	190	190
		所長管	3	(1.5)	皆増	-	-	-	-	-	-	3	(0.2)	皆増
	北信	斑尾高原山狩	0	0	0	7	2,186	2,186	3	1,026	1,026	10	3,212	3,212
			-	-	-	7	(5.2)	皆増	3	(3.0)	皆増	10	(3.6)	皆増
		志賀高原	18	4,947	3,689	60	15,529	11,546	56	23,644	14,617	134	44,120	29,852
		志北志賀高原	9	(39.9)	293.2	44	(36.6)	289.9	30	(68.8)	161.9	83	(49.5)	209.2
		その他の北信振内	0	0	0	0	0	0	1	60	60	1	60	60
		北信管	-	-	-	-	-	-	1	(0.2)	皆増	1	(0.1)	皆増
合 計			91	12,406	9,155	177	42,422	19,877	98	34,358	6,600	366	89,186	35,632
			62	(100.0)	281.6	95	(100.0)	88.2	27	(100.0)	23.8	184	(100.0)	66.5

(単位:校、人、%)

区 分	R2年度延べ児童・生徒数				R元年度延べ児童・生徒数				H30年度延べ児童・生徒数			
	小学校	中学校	高等学校	合 計	小学校	中学校	高等学校	合 計	小学校	中学校	高等学校	合 計
	対前年度増減率	対前年度増減率	対前年度増減率	対前年度増減率	対前年度増減率	対前年度増減率	対前年度増減率	対前年度増減率	対前年度増減率	対前年度増減率	対前年度増減率	対前年度増減率
野 辺 山 高 原	0	0	0	0	0	0	0	0	0	0	0	0
	-	-	-	-	-	-	-	-	-	-	-	-
軽 井 沢 高 原	0	0	28	28	0	7,443	2,446	9,889	189	10,396	2,990	13,575
	皆減	皆減	△ 99.1	△ 99.8	皆減	△ 28.4	△ 18.2	△ 27.2	皆増	△ 6.4	35.9	2.0
そ の 他 の 佐 久 地 振 内	192	400	1,682	2,274	1,407	4,882	3,694	9,983	2,824	8,526	6,001	17,351
	△ 93.2	△ 95.3	△ 72.0	△ 86.9	△ 50.2	△ 42.7	△ 38.4	△ 42.5	9.0	3.7	25.9	11.4
菅 平 高 原	234	13,346	7,050	20,630	3,271	77,878	18,229	99,378	1,888	62,842	22,908	87,638
	△ 87.6	△ 78.8	△ 69.2	△ 76.5	73.3	23.9	△ 20.4	13.4	△ 11.4	△ 3.9	0.2	△ 3.0
そ の 他 の 上 田 地 振 内	690	400	0	1,090	1,291	9,400	1,254	11,945	2,198	10,855	1,624	14,677
	△ 68.6	△ 96.3	皆減	△ 92.6	△ 41.3	△ 13.4	△ 22.8	△ 18.6	73.1	12.0	21.7	19.3
蓼 科 高 原 白 樺 湖 原 車 山 高 原	0	1,160	170	1,330	614	2,095	2,072	4,781	918	3,190	2,441	6,549
	皆減	△ 63.6	△ 93.0	△ 79.7	△ 33.1	△ 34.3	△ 15.1	△ 27.0	595.5	40.8	△ 26.7	14.4
そ の 他 の 諏 訪 地 振 内	0	662	0	662	611	1,636	0	2,247	322	816	0	1,138
	皆減	△ 18.9	-	△ 41.8	89.8	100.5	-	97.5	△ 59.9	△ 13.5	皆減	△ 46.7
上 伊 那	0	0	0	0	312	0	0	312	1,817	0	130	1,947
	皆減	-	皆減	皆減	△ 82.8	-	皆減	△ 84.0	1236.0	-	4.8	648.8
南 信 州	487	1,467	0	1,954	104	1,608	0	1,712	290	1,154	0	1,444
	67.9	27.1	-	35.3	△ 64.1	39.3	-	18.6	△ 50.9	△ 15.8	-	△ 26.4
木 曾	131	0	75	206	1,214	52	0	1,266	1,306	484	60	1,850
	△ 90.0	皆減	25.0	△ 88.9	△ 7.0	△ 89.3	皆減	△ 31.6	△ 56.9	皆増	皆増	△ 39.0
上 高 地 乗 鞍 高 原	0	38	0	38	640	138	0	778	424	102	52	578
	皆減	△ 62.7	皆減	△ 93.4	50.9	35.3	皆減	34.6	1045.9	△ 68.4	△ 89.9	△ 34.1
そ の 他 の 松 本 地 振 内	0	0	0	0	0	0	0	0	0	0	0	0
	-	-	-	-	-	-	-	-	-	-	皆減	皆減
大 町 温 泉 郷 仁 科 三 湖	0	0	0	0	0	1,052	326	1,378	1,147	1,221	325	2,693
	皆減	皆減	皆減	皆減	皆減	△ 13.8	0.3	△ 48.8	△ 50.4	△ 0.2	△ 44.9	△ 34.7
白 馬 山 麓 八 方 尾 根	0	220	0	220	796	980	280	2,056	740	0	176	916
	皆減	皆増	皆減	△ 76.0	7.6	皆増	59.1	124.5	15.6	-	皆増	43.1
拇 池 高 原 白 馬 乗 鞍 白馬コルチナ	0	0	2,761	2,761	789	206	5,026	6,021	345	60	7,485	7,890
	皆減	皆減	△ 63.1	△ 65.0	128.7	243.3	△ 32.9	△ 23.7	△ 9.0	△ 79.0	25.5	19.0
そ の 他 の 北 アル プ ス 地 振 管 内	0	0	0	0	0	0	0	0	0	0	0	0
	-	-	-	-	-	-	-	-	-	-	-	-
信 州 高 山 温 泉 郷	0	0	0	0	80	74	0	154	0	472	0	472
	-	皆減	-	皆減	皆増	△ 84.3	-	△ 67.4	-	皆増	-	皆増
野 尻 湖 黒 姫 高 原	259	689	6,605	7,553	0	9,133	20,150	29,283	2,277	3,349	6,580	12,206
	△ 88.6	△ 79.4	0.4	△ 38.1	皆減	172.7	206.2	139.9	皆増	△ 14.0	△ 0.2	16.4
戸 隠 高 原	0	180	360	540	0	60	484	544	537	201	1,150	1,888
	皆減	△ 10.4	△ 68.7	△ 71.4	皆減	△ 70.1	△ 57.9	△ 71.2	△ 51.6	△ 78.4	△ 38.4	△ 51.7
そ の 他 の 長 野 地 振 内	0	0	0	0	0	0	36	36	264	68	1,101	1,433
	皆減	皆減	皆減	皆減	皆減	皆減	△ 96.7	△ 97.5	65.0	皆増	104.6	105.3
斑 尾 高 原 飯 戸 山 狩	0	0	0	0	0	2,710	1,904	4,614	0	3,458	2,622	6,080
	-	皆減	皆減	皆減	-	△ 21.6	△ 27.4	△ 24.1	-	皆増	皆増	皆増
志 賀 高 原 北 志 賀 高 原	1,258	3,983	9,027	14,268	8,142	45,186	60,854	114,182	5,363	47,117	69,715	122,195
	△ 76.5	△ 91.5	△ 87.1	△ 88.3	51.8	△ 4.1	△ 12.7	△ 6.6	△ 7.6	5.5	△ 6.9	△ 2.5
そ の 他 の 北 信 地 振 内	0	0	0	0	718	7,901	100	8,719	885	5,297	1,150	7,332
	皆減	皆減	皆減	皆減	△ 18.9	49.2	△ 91.3	18.9	131.1	△ 37.4	△ 56.9	△ 36.4
合 計	3,251	22,545	27,758	53,554	19,989	172,434	116,855	309,278	23,734	159,608	126,510	309,852
	△ 86.3	△ 85.9	△ 78.1	△ 82.7	△ 7.1	8.6	△ 9.3	0.1	10.3	0.5	△ 1.8	0.2

表-17 都道府県別、宿泊地別の状況(スキー学習旅行、小学校)

(単位:校、人、%)

地域	都道府県名	R3年度 受入数(小学校)				佐 久			上 田		諏 訪		上伊那	南信州	木曽	松 本		都道府県名
		学 校 数	実 児 童 数	延べ児童数	延べ児童数 対前年度増減率	野辺山高原	軽井沢高原	その他の 佐久地振管内	菅平高原	その他の 上田地振管内	蓼科高原 白樺湖 車山高原	その他の 諏訪地振管内				上高地 乗鞍高原	その他の 松本地振管内	
北海道・東北	北海道																	北海道
	青森県																	青森県
	岩手県																	岩手県
	宮城県																	宮城県
	秋田県																	秋田県
	山形県																	山形県
関東	福島県																	福島県
	小 計																	小 計
	茨城県																	茨城県
	栃木県																	栃木県
	群馬県																	群馬県
	埼玉県	8	1,243	2,393	402.7				433									埼玉県
中部	千葉県	4	187	374	皆増			164	180									千葉県
	東京都	47	2,515	4,496	496.3			1,255	1,272	552								東京都
	神奈川県	18	1,190	2,734	272.5				420	625								神奈川県
	小 計	77	5,135	9,997	409.0			1,419	2,305	1,177								小 計
	新潟県																	新潟県
	富山県																	富山県
東海	石川県				皆減													石川県
	福井県																	福井県
	山梨県	1	30	60	△ 61.5							60						山梨県
	岐阜県																	岐阜県
	小 計	1	30	60	△ 70.7							60						小 計
	静岡県	1	75	75	△ 62.5										75			静岡県
近畿	愛知県	4	217	460	94.9				80				94					愛知県
	三重県	1	240	480	皆増													三重県
	小 計	6	532	1,015	132.8				80				94		75			小 計
	滋賀県																	滋賀県
	京都府				皆減													京都府
	大阪府	5	325	720	72.2										160			大阪府
中国	兵庫県	2	288	614	皆増													兵庫県
	奈良県																	奈良県
	和歌山県																	和歌山県
	小 計	7	613	1,334	169.0										160			小 計
	鳥取県																	鳥取県
	島根県																	島根県
四国	岡山県																	岡山県
	広島県																	広島県
	山口県																	山口県
	小 計																	小 計
	徳島県																	徳島県
	香川県																	香川県
九州	愛媛県																	愛媛県
	高知県																	高知県
	小 計																	小 計
	福岡県																	福岡県
	佐賀県																	佐賀県
	長崎県																	長崎県
その他	熊本県																	熊本県
	大分県																	大分県
	宮崎県																	宮崎県
	鹿児島県																	鹿児島県
	沖縄県																	沖縄県
	小 計																	小 計
国内(不明分)					皆減													国内(不明分)
韓国																		韓国
中国																		中国
香港																		香港
台湾																		台湾
その他																		その他
合 計		91	6,310	12,406	287.6			1,419	2,385	1,177		60	94		235			合 計
R2年度計		29	1,896	3,251	△ 83.7			192	234	690				487	131			R2年度計

(単位:校、人、%)

地域	都道府県名	北アルプス				長 野				北 信			R3年度計	R2年度計	R元年度計	H30年度計	H29年度計	都道府県名
		大町温泉郷 仁科三湖	白馬山麓 八方尾根	梅池高原 白馬乗鞍 白馬コルチナ	その他の 北アルプス 地振管内	信州高山 温泉郷	野尻湖 黒姫高原	戸隠高原	その他の 長野地振管内	斑尾高原 飯山 戸狩	志賀高原 北志賀高原	その他の 北信地振管内						
北海道・東北	北海道																	北海道
	青森県																	青森県
	岩手県																	岩手県
	宮城県																	宮城県
	秋田県																	秋田県
関東	山形県																	山形県
	福島県																	福島県
	小 計																	小 計
	茨城県														60	115	76	茨城県
	栃木県																	栃木県
	群馬県																	群馬県
	埼玉県										1,960		2,393	476	1,388	1,173	1,570	埼玉県
	千葉県			30									374				290	千葉県
	東京都	31				265			190		931		4,496	754	10,196	12,020	8,458	東京都
	神奈川県	1,287									402		2,734	734	3,124	2,959	3,997	神奈川県
中部	小 計	1,318		30		265			190		3,293		9,997	1,964	14,768	16,267	14,391	小 計
	新潟県														90			新潟県
	富山県																	富山県
	石川県													49				石川県
	福井県																	福井県
	山梨県												60	156	510	279	330	山梨県
	岐阜県												60	205	600	279	330	岐阜県
	小 計												75	200	240	325	386	小 計
	静岡県	286											460	236	2,017	3,193	3,486	静岡県
	愛知県										480		480			43		愛知県
近畿	小 計	286									480		1,015	436	2,257	3,561	3,872	小 計
	滋賀県															130	43	滋賀県
	京都府													78	670	696	740	京都府
	大阪府										560		720	418	338	1,145	976	大阪府
	兵庫県										614		614		120	424	440	兵庫県
	奈良県														720	761	640	奈良県
	和歌山県																	和歌山県
	小 計										1,174		1,334	496	1,848	3,156	2,839	小 計
	鳥取県																	鳥取県
	島根県																	島根県
中国	岡山県																	岡山県
	広島県																	広島県
	山口県																	山口県
	小 計																	小 計
	徳島県																	徳島県
	香川県															78	80	香川県
	愛媛県																	愛媛県
	高知県																	高知県
	小 計															78	80	小 計
	福岡県																	福岡県
九州	佐賀県																	佐賀県
	長崎県																	長崎県
	熊本県																	熊本県
	大分県																	大分県
	宮崎県																	宮崎県
	鹿児島県																	鹿児島県
	沖縄県														42	40		沖縄県
	小 計														42	40		小 計
	国内(不明分)													150				国内(不明分)
	韓国																	韓国
その他	中国																	中国
	香港																	香港
	台湾																	台湾
	その他														66	173		その他
	合 計	1,604		30		265			190		4,947		12,406	3,251	19,989	23,734	21,512	合 計
	R2年度計					259					1,258							R2年度計

表-18 都道府県別、宿泊地別の状況(スキー学習旅行、中学校)

(単位:校、人、%)

地域	都道府県名	R3年度 受入数(中学校)				佐 久			上 田		諏 訪		上伊那	南信州	木 曽	松 本		都道府県名
		学 校 数	実 生 徒 数	延 べ 生 徒 数	延 べ 生 徒 数 対前年度増減率	野辺山高原	軽井沢高原	その他の 佐久地振管内	菅平高原	その他の 上田地振管内	蓼科高原 白樺湖 車山高原	その他の 諏訪地振管内				上高地 乗鞍高原	その他の 松本地振管内	
北海道・東北	北海道																	北海道
	青森県																	青森県
	岩手県																	岩手県
	宮城県																	宮城県
	秋田県																	秋田県
	山形県																	山形県
関東	福島県																	福島県
	小 計																	小 計
	茨城県	1	70	140	皆増			140										茨城県
	栃木県	5	647	1,294	34.0													栃木県
	群馬県																	群馬県
	埼玉県	50	6,782	13,270	80.7			538	4,732	450		120						埼玉県
	千葉県	6	754	1,258	皆増				500									千葉県
中部	東京都	85	8,673	18,169	204.6		1,168	960	4,832	1,036	526	330						東京都
	神奈川県	5	563	1,300	△ 11.7			1,180										神奈川県
	小 計	152	17,489	35,431	125.0		1,168	2,818	10,064	1,486	526	450						小 計
	新潟県																	新潟県
	富山県	1	35	70	皆増													富山県
近畿	石川県																	石川県
	福井県																	福井県
	山梨県																	山梨県
	岐阜県																	岐阜県
	小 計	1	35	70	皆増													小 計
東海	静岡県	5	797	797	△ 40.4								711					静岡県
	愛知県	13	1,783	3,566	△ 23.3		532				144	600						愛知県
	三重県	1	14	28	皆増													三重県
	小 計	19	2,594	4,391	△ 26.7		532				144	600	711					小 計
中国	滋賀県																	滋賀県
	京都府	2	430	1,140	418.2			840										京都府
	大阪府	3	550	1,390	624.0			1,030										大阪府
	兵庫県																	兵庫県
	奈良県																	奈良県
四国	和歌山県																	和歌山県
	小 計	5	980	2,530	514.1			1,870										小 計
	鳥取県																	鳥取県
	島根県																	島根県
	岡山県																	岡山県
九州	広島県																	広島県
	山口県																	山口県
	小 計																	小 計
	徳島県																	徳島県
	香川県																	香川県
その他	愛媛県																	愛媛県
	高知県																	高知県
	小 計																	小 計
	福岡県																	福岡県
	佐賀県																	佐賀県
国内（不明分）	長崎県																	長崎県
	熊本県																	熊本県
	大分県																	大分県
	宮崎県																	宮崎県
	鹿児島県																	鹿児島県
海外	沖縄県																	沖縄県
	小 計																	小 計
	韓国																	韓国
	中国																	中国
	香港																	香港
R2年度計	台湾																	台湾
	その他																	その他
	合 計	177	21,098	42,422	88.2		1,700	4,688	10,064	1,486	670	1,050	711					合 計
	R2年度計	82	12,579	22,545	△ 86.9			400	13,346	400	1,160	662		1,467		38		R2年度計



(単位:校、人、%)

地域	都道府県名	北アルプス				長 野				北 信			R3年度計	R2年度計	R元年度計	H30年度計	H29年度計	都道府県名	
		大町温泉郷 仁科三湖	白馬山麓 八方尾根	梅池高原 白馬乗鞍 白馬コルチナ	その他の 北アルプス 地振管内	信州高山 温泉郷	野尻湖 黒姫高原	戸隠高原	その他の 長野地振管内	斑尾高原 飯山 戸狩	志賀高原 北志賀高原	その他の 北信地振管内							
北海道・東北	北海道																	北海道	
	青森県																	青森県	
	岩手県																260	岩手県	
	宮城県																	宮城県	
	秋田県																	秋田県	
関東	山形県																	山形県	
	福島県																	180	福島県
	小 計																	440	小 計
	茨城県												140					130	茨城県
	栃木県										1,294		1,294	966	1,649	2,483	2,908	栃木県	
中部	群馬県														1,076	660	1,340	群馬県	
	埼玉県											7,430		13,270	7,343	33,232	27,764	20,178	埼玉県
	千葉県											674		1,258		6,156	3,079	4,584	千葉県
	東京都	3,404	90	84				390		1,490	3,943		18,169	5,964	76,349	77,317	78,062	東京都	
	神奈川県										120		1,300	1,472	14,736	16,105	14,395	神奈川県	
近畿	小 計	3,404	90	84				390		1,490	13,461		35,431	15,745	133,198	127,408	121,597	小 計	
	新潟県															150		新潟県	
	富山県																	260	富山県
	石川県	70											70		68			石川県	
	福井県															422	485	766	福井県
中国	山梨県															190	180	山梨県	
	岐阜県																		岐阜県
	小 計	70											70		640	675	1,206	小 計	
	静岡県										86		797	1,338	2,244	1,458	1,551	静岡県	
	愛知県										696	1,594	3,566	4,650	6,284	7,976	7,252	愛知県	
四国	三重県										28		28			200	22	三重県	
	小 計									696	1,708		4,391	5,988	8,528	9,634	8,825	小 計	
	滋賀県																240	滋賀県	
	京都府		300										1,140	220	3,940	3,811	7,182	京都府	
	大阪府										360		1,390	192	12,525	7,851	7,468	大阪府	
九州	兵庫県															7,843	7,054	8,376	兵庫県
	奈良県														5,260	1,897	2,010	奈良県	
	和歌山県																	和歌山県	
	小 計		300								360		2,530	412	29,568	20,853	25,036	小 計	
	鳥取県																	鳥取県	
その他	島根県																	島根県	
	岡山県																	岡山県	
	広島県																240	広島県	
	山口県																	山口県	
	小 計																	240	小 計
その他	徳島県																234	354	徳島県
	香川県																		香川県
	愛媛県																260	愛媛県	
	高知県																		高知県
	小 計															234	614	小 計	
その他	福岡県														460	300		福岡県	
	佐賀県																	佐賀県	
	長崎県																300	長崎県	
	熊本県																		熊本県
	大分県																480	大分県	
その他	宮崎県																		宮崎県
	鹿児島県																		鹿児島県
	沖縄県																		沖縄県
	小 計														460	300	780	小 計	
	国内（不明分）													400	2,412	2,191		国内（不明分）	
その他	韓国																	韓国	
	中国																	中国	
	香港																360	香港	
	台湾																144	台湾	
	その他														40			その他	
合計	合 計	3,474	390	84				390		2,186	15,529		42,422	22,545	172,434	159,608	158,770	合 計	
	R2年度計		220				689	180			3,983							R2年度計	

表-19 都道府県別、宿泊地別の状況(スキー学習旅行、高等学校)

(単位:校、人、%)

地域	都道府県名	R3年度 受入数(高等学校)				佐 久			上 田		諏 訪		上伊那	南信州	木 曽	松 本		都道府県名
		学 校 数	実 生 徒 数	延 べ 生 徒 数	延 べ 生 徒 数 対前年度増減率	野辺山高原	軽井沢高原	その他の 佐久地振管内	菅平高原	その他の 上田地振管内	蓼科高原 白樺湖 車山高原	その他の 諏訪地振管内				上高地 乗鞍高原	その他の 松本地振管内	
北海道・東北	北海道	1	35	140	皆増													北海道
	青森県				皆減													青森県
	岩手県																	岩手県
	宮城県																	宮城県
	秋田県																	秋田県
関東	山形県																	山形県
	福島県																	福島県
	小 計	1	35	140	55.6													小 計
	茨城県																	茨城県
	栃木県																	栃木県
中部	群馬県																	群馬県
	埼玉県																	埼玉県
	千葉県				皆減													千葉県
	東京都	21	1,714	3,438	37.6		1,282	87	240	81					80			東京都
	神奈川県	8	856	2,371	682.5		498		827									神奈川県
近畿	小 計	29	2,570	5,809	93.1		1,780	87	1,067	81					80			小 計
	新潟県	4	426	796	△ 23.5		48	80										新潟県
	富山県	1	24	24	皆増													富山県
	石川県				皆減													石川県
	福井県				皆減													福井県
中国	山梨県				皆減													山梨県
	岐阜県																	岐阜県
	小 計	5	450	820	△ 70.3		48	80										小 計
	静岡県	2	57	154	△ 87.1													静岡県
	愛知県	6	985	2,935	254.9				255								40	愛知県
四国	三重県				皆減													三重県
	小 計	8	1,042	3,089	29.8				255								40	小 計
	滋賀県																	滋賀県
	京都府	6	1,194	3,286	△ 7.4													京都府
	大阪府	13	1,239	3,528	△ 2.3			920		46								大阪府
九州	兵庫県	4	979	2,558	8.4		398											兵庫県
	奈良県	1	33	132	450.0													奈良県
	和歌山県																	和歌山県
	小 計	24	3,445	9,504	△ 0.4		398	920		46								小 計
	鳥取県																	鳥取県
R2年度計	島根県																	島根県
	岡山県																	岡山県
	広島県				皆減													広島県
	山口県				皆減													山口県
	小 計				皆減													小 計
その他	徳島県																	徳島県
	香川県																	香川県
	愛媛県																	愛媛県
	高知県				皆減													高知県
	小 計				皆減													小 計
その他	福岡県	12	2,109	7,520	37.6													福岡県
	佐賀県	1	22	66	皆増			66										佐賀県
	長崎県	1	97	194	△ 79.0					194								長崎県
	熊本県	9	1,641	4,968	326.8													熊本県
	大分県	6	566	1,398	130.7													大分県
その他	宮崎県																	宮崎県
	鹿児島県	1	335	670	皆増													鹿児島県
	沖縄県	1	180	180	皆増			180										沖縄県
	小 計	31	4,950	14,996	83.8			246		194								小 計
	国内（不明分）																	国内（不明分）
その他	韓国																	韓国
	中国																	中国
	香港																	香港
	台湾																	台湾
	その他																	その他
R2年度計	合 計	98	12,492	34,358	23.8		2,226	1,333	1,322	321					80		40	合 計
	R2年度計	71	11,465	27,758	△ 76.2		28	1,682	7,050		170				75			R2年度計

(単位:校、人、%)

地域	都道府県名	北アルプス				長 野				北 信			R3年度計	R2年度計	R元年度計	H30年度計	H29年度計	都道府県名
		大町温泉郷 仁科三湖	白馬山麓 八方尾根	梅池高原 白馬乗鞍 白馬コルチナ	その他の 北アルプス 地振管内	信州高山 温泉郷	野尻湖 黒姫高原	戸隠高原	その他の 長野地振管内	斑尾高原 飯山 戸狩	志賀高原 北志賀高原	その他の 北信地振管内						
北海道・東北	北海道										140		140		60			北海道
	青森県													90	87			青森県
	岩手県																	岩手県
	宮城県																	宮城県
	秋田県															62	24	秋田県
関東	山形県																60	山形県
	福島県																	福島県
	小計									140			140	90	209	24	60	小計
	茨城県														81	40		茨城県
	栃木県														13	290	160	栃木県
中部	群馬県														30	764	21	群馬県
	埼玉県														8,164	9,399	12,442	埼玉県
	千葉県													208	1,169	1,748	1,536	千葉県
	東京都									140	1,468	60	3,438	2,498	13,223	13,074	10,373	東京都
	神奈川県			470							576		2,371	303	5,686	4,948	5,999	神奈川県
東海	小計			470						140	2,044	60	5,809	3,009	28,366	30,263	30,531	小計
	新潟県										668		796	1,040	1,328	1,092	2,212	新潟県
	富山県												24		62	12	138	富山県
	石川県						24							182	314	537		石川県
	福井県													960	70		84	福井県
近畿	山梨県													576	2,165	2,167	1,856	山梨県
	岐阜県														120	36		岐阜県
	小計						24				668		820	2,758	4,059	3,844	4,290	小計
	静岡県										154		154	1,193	1,326	1,849	1,482	静岡県
	愛知県										2,640		2,935	827	10,594	11,544	14,064	愛知県
中国	三重県													360	1,379	1,368	1,434	三重県
	小計										2,794		3,089	2,380	13,299	14,761	16,980	小計
	滋賀県														665	673	617	滋賀県
	京都府			272			954			840	1,220		3,286	3,549	7,586	7,571	9,349	京都府
	大阪府	88		594			40				1,840		3,528	3,610	1,235	3,489	3,238	大阪府
四国	兵庫県										2,160		2,558	2,360	2,036	4,188	3,822	兵庫県
	奈良県			132									132	24	617	1,133	1,166	奈良県
	和歌山県														3,588	6,624	5,055	和歌山県
	小計	88		998			994			840	5,220		9,504	9,543	15,727	23,678	23,247	小計
	鳥取県																	鳥取県
九州	島根県																	島根県
	岡山県														134		51	岡山県
	広島県													1,210	824	278	220	広島県
	山口県													299	260	1,034	1,905	山口県
	小計													1,509	1,218	1,312	2,176	小計
その他	徳島県																	徳島県
	香川県																	香川県
	愛媛県														272	216	230	愛媛県
	高知県													312	5,536	5,280	5,628	高知県
	小計													312	5,808	5,496	5,858	小計
その他	福岡県			612			1,120				5,788		7,520	5,464	31,915	24,551	24,640	福岡県
	佐賀県												66		820	772	384	佐賀県
	長崎県												194	923	1,214	1,180	1,714	長崎県
	熊本県										4,968		4,968	1,164	3,536	4,994	6,019	熊本県
	大分県									46	1,352		1,398	606	5,607	5,966	5,502	大分県
その他	宮崎県														1,773	5,826		宮崎県
	鹿児島県										670		670		2,704	2,268	2,054	鹿児島県
	沖縄県												180			1,534	1,517	沖縄県
	小計			612			1,120			46	12,778		14,996	8,157	47,569	47,091	45,492	小計
その他	国内（不明分）																	国内（不明分）
	韓国																	韓国
	中国																91	中国
	香港																	香港
	台湾															41	80	台湾
その他	その他														600			その他
	合計	88		2,080			2,138			1,026	23,644	60	34,358	27,758	116,855	126,510	128,805	合計
	R2年度計			2,761			6,605	360			9,027							R2年度計

**令和3年度 学習旅行実態調査結果**

**令和5年2月発行**

**お問い合わせ先**

**長野県 観光部 山岳高原観光課**

**〒380-8570(住所記載不要)**

**長野県長野市大字南長野字幅下692-2**

**TEL 026-235-7247(直通)**

**FAX 026-235-7257**