

# 長野県商圈調査報告書

令和 3 年度

長野県産業労働部



## は じ め に

新たな産業集積の形成や大型店の出店、インターネットを利用したネットショッピングの普及や新型コロナウイルス感染症の長期化等により、消費者の買物行動は多様化を続けています。

こうした状況のなか、事業者の販売・出店戦略や市町村の商業振興施策等の検討の際には、消費者の買物動向の現状を的確に把握することが必要不可欠です。

「長野県商圈調査」は昭和45年度から調査を開始し、市町村の商業機能が及ぼす影響の範囲や消費者の買物行動を、広域的、時系列的に取りまとめています。関係機関の皆様に、参考資料として広くお役立ていただければ幸いです。

終わりに、アンケートにご回答いただきました皆様方並びに本調査の実施にあたりご協力いただきました中学校、市町村、市町村教育委員会、県教育委員会の関係各位に厚く御礼申し上げます。

令和4年9月

長野県産業労働部長

林 宏行





# 目 次

I	調査実施概要	5
II	調査資料の利用にあたって	11
III	調査結果の要約	17
IV	調査結果	31
1	長野県の商圈動向	33
(1)	商 圏	33
(2)	地元滞留率	40
(3)	吸引人口	43
(4)	吸引力係数	43
2	地域別商圈動向	47
(1)	北信地区	47
(2)	東信地区	61
(3)	中信地区	78
(4)	南信地区	102
3	県内消費者の県外への流出	124
4	無店舗販売の利用	126
5	業態別利用店舗	132
6	インターネットを利用した買物状況	142
V	資料	147
資料 1	市町村別の吸引人口と吸引力係数	
資料 2	市町村の商圈人口・地元滞留率・吸引力係数（降順）	
資料 3	市町村別地元滞留率の推移	
資料 4	市町村別県外への流出・無店舗販売の利用状況	
資料 5	市町村別商圈動向	
資料 6	市町村別買物状況	
資料 7	インターネットを利用した買物状況	
資料 8	業態別利用店舗の現況	
資料 9	お買物調査票	



## I 調査実施概要



# I 調査実施概要

## 1 調査の目的

消費者の買物行動は、新たな商業集積の形成、大型店の出店並びに消費者ニーズの多様化、生活価値観の変化等の影響を受け、これまでの商圈構造を大きく変えている。こうした現状をふまえ、県下一斉に消費者の買物行動を調査し、広域的商圈の動向を把握することにより、中小小売業の振興施策の基礎資料とする。

## 2 調査機関（１）調査実施機関

協同組合長野 CI 開発センター

## （２）調査協力機関

県内公立中学校 市町村教育委員会 長野県教育委員会

## 3 調査対象

県内公立中学校 188 校の 2 年生の家庭（1 校につき 1 ～ 3 学級）

## 4 調査サンプル数

8,649 世帯

## 5 調査票回収状況（１）世帯抽出率

{「サンプル数」÷「令和 3 年 4 月 1 日現在の長野県内全世帯数」  
（長野県毎月人口異動調査結果（県情報政策課）による）} × 100  
= (8,649 ÷ 833,403) × 100 ≒ 1.00%

## （２）調査票回収枚数

6,180

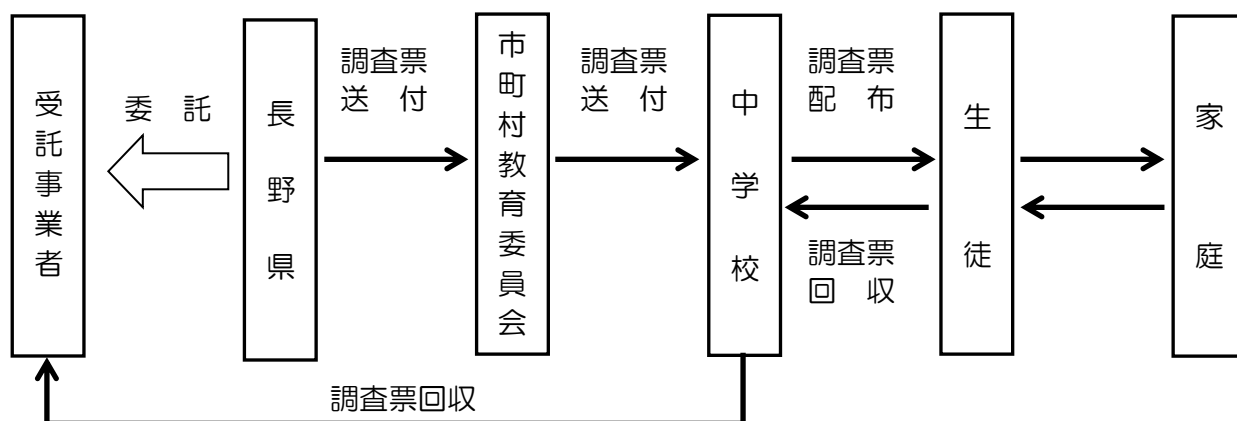
## （３）回収率

71.5%

## （４）その他

市町村については前回調査等との比較のため、合併前の旧市町村単位（平成 15 年 8 月 31 日現在）119 調査で調査を行っている。

## 6 調査票配布及び回収経路



## 7 調査内容

「お買物調査票」のとおり（P429～430 参照）

## 8 調査期間

令和3年10月25日（月）から令和3年12月6日（月）まで

## 9 調査票について

本調査を実施するにあたって、県下を8地区に分け、それぞれ8種類の調査票を使用した。（図1）

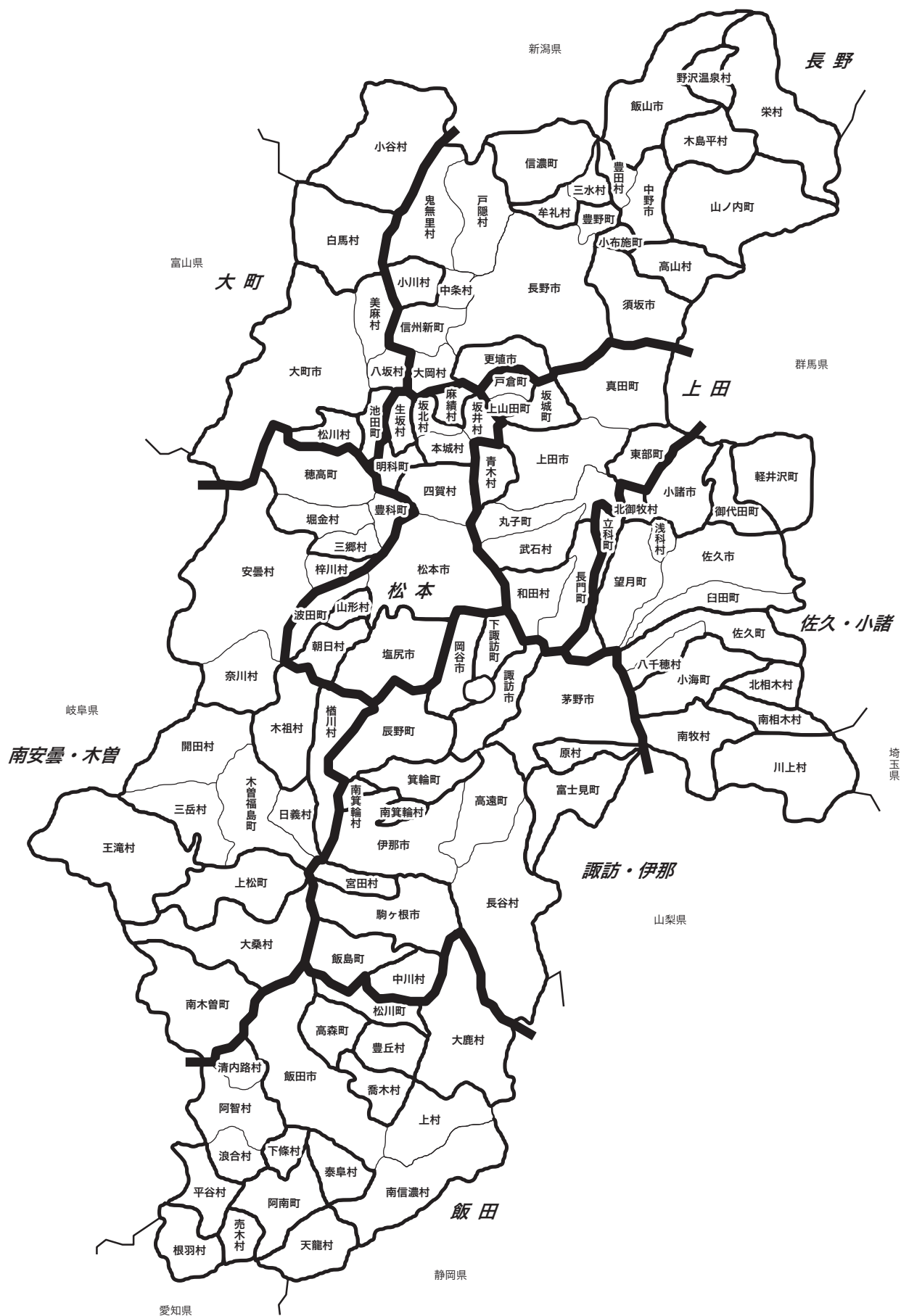
各調査票中の「買物する場所（市町村等）」の選択肢に記載した当該地区以外の市町村は次表のとおり。（表1）

なお、市町村については前回調査等との比較のため、合併前の旧市町村単位119市町村（平成15年8月31日現在）で調査を行った。以下、現在の市町村名を（ ）内に記載し、合併後も市町村名が変わらなかったものは（ ）内に「合併前」と記す。

表1 「買物する場所」の選択肢に記載した当該地区以外の市町村等

調査地区名	当該地区以外の市町村名等
佐久・小諸	上田市（合併前）、旧東部町（東御市）、長野市（合併前）、茅野市、諏訪市、松本市（合併前）
上田	長野市（合併前）、松本市（合併前）、佐久市（合併前）、小諸市、旧更埴市（千曲市）
諏訪・伊那	松本市（合併前）、塩尻市（合併前）、飯田市（合併前）、松川町、高森町
飯田	伊那市（合併前）、駒ヶ根市
松本	長野市（合併前）、岡谷市、諏訪市、辰野町、大町市（合併前）、池田町、旧穂高町（安曇野市）、旧豊科町（安曇野市）、旧梓川村（松本市）、旧三郷村（安曇野市）、上田市（合併前）、旧更埴市（千曲市）
南安曇・木曽	松本市（合併前）、塩尻市（合併前）、大町市（合併前）、池田町、山形村、飯田市（合併前）、伊那市（合併前）
大町	旧穂高町（安曇野市）、旧明科町（安曇野市）、旧豊科町（安曇野市）、松本市（合併前）、塩尻市（合併前）、長野市（合併前）、旧信州新町（長野市）、旧梓川村（松本市）、旧三郷村（安曇野市）、旧堀金村（安曇野市）、上田市（合併前）、旧更埴市（千曲市）
長野	松本市（合併前）、上田市（合併前）
各地区共通	無店舗販売、その他県内、県外

図 1 調査地区区分







## Ⅱ 調査資料の利用にあたって



## Ⅱ 調査資料の利用にあたって

### 1 用語の定義

#### (1) 地元滞留率

居住する地元市町村（平成 15 年 8 月 31 日現在の旧市町村単位）内で主に買物をする世帯の割合（％）

#### (2) 流出率

地元市町村以外で主に買物をする世帯の割合（％）

#### (3) 吸引率

流出率を流出先の市町村側からとらえた割合（％）

(例) A 市	地元滞留率	70%
	B 市への流出率	20%
	C 市への流出率	10%
	合 計	100%
B 市は A 市からの	吸引率	20%

#### (4) 居住人口

令和 3 年 10 月 1 日現在の「長野県人口推計」（情報政策課）による。

（合併により旧市町村単位の人口が不明のものについては、令和 2 年 10 月 1 日実施の国勢調査における旧市町村の人口を使用し、案分により算出した。）

（例）

合併した市町村の場合

R3. 10. 1 現在の人口①		旧市町村名	R2 国勢調査人口	割合②	案分人口①×②
佐久穂町	10, 102				
		佐久町	6, 745	66. 0%	6, 668
		八千穂村	3, 473	34. 0%	3, 434

  本報告書で使用している人口

#### (5) 地元滞留人口

居住人口×地元滞留率

#### (6) 流入人口

吸引している市町村の居住人口とその吸引率から次式により求めた人口

（例）A 市 流入人口

$$= \{(B \text{ 市の居住人口}) \times (B \text{ 市からの吸引率})\} + \{(C \text{ 市の居住人口}) \times (C \text{ 市からの吸引率})\} + \{(D \text{ 町の居住人口}) \times (D \text{ 町からの吸引率})\} + \dots + \{(Z \text{ 村の居住人口}) \times (Z \text{ 村からの吸引率})\}$$

（ただし、B 市、C 市、D 町・・・Z 村は、吸引率 2 %以上の市町村）

## （７）吸引人口

地元滞留人口＋流入人口

## （８）吸引力係数

$(\text{吸引人口} \div \text{居住人口}) \times 100$

居住人口に対する吸引人口の百分比であり、数値が大きいほど地元滞留率並びに他市町村からの流入人口の割合が高いことを示す。

## （９）商圈

商業施設・集積等が顧客を吸引する地理的な範囲を示す。

本調査では、各地域から当該商業施設・集積への流出率に注目して次の３区分に分類している。

### ア 一次商圈

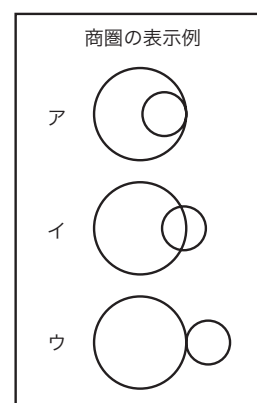
地域の消費需要の **30%以上** を吸引している地域

### イ 二次商圈

地域の消費需要の **10%以上 30%未満** を吸引している地域

### ウ 三次商圈

地域の消費需要の **5 %以上 10%未満** を吸引している地域



## （１０）商圈人口

商圈内の居住人口。

ただし、地元滞留率が 5 %未満の市町村は当該市町村の居住人口とする。

## （１１）影響圏

地域の消費需要の **2 %以上 5 %未満** を吸引している地域

商圈に次ぐ顧客を吸引する地理的な範囲

## 2 比率の算出方法

本調査は、各世帯に商品 6 郡 19 品目の主な買物場所（市町村単位等）及び主な購入店舗（6 業態店）について、それぞれ 1 つずつ回答を得たものを、居住地（市町村単位）別に集計し、品目ごとに有効回答数を分母として比率（％）を算出した。

算出例：長野市（合併前）の地元滞留率

$$\begin{aligned} &= \left( \text{「長野市（合併前）居住者のうち市内で買い物をした有効回答数」} \right. \\ &\quad \left. \div \text{「長野市（合併前）居住の有効回答数」} \right) \times 100 \\ &= (16,998 \div 18,630) \times 100 \\ &\div 91.2\% \end{aligned}$$

### 3 本調査資料の解説

#### (1) 資料1 市町村別の吸引人口と吸引力係数

居住人口、地元滞留率、吸引率から求めた全品目平均の吸引人口と吸引力係数を市町村別に掲載している。

#### (2) 資料2 市町村の商圈人口・地元滞留率・吸引力係数（降順）

#### (3) 資料3 市町村別地元滞留率の推移

全品目平均と衣料品、身の回り品、文化品、飲食料品、日用品及び贈答品の6商品群の市町村別地元滞留率について、平成元年調査以降27年間の推移を示している。

#### (4) 資料4 市町村別県外への流出、無店舗販売の利用状況

市町村別県外への流出率と主な商品群について、市町村別無店舗販売の利用率を掲載している。

#### (5) 資料5 市町村別商圈動向

今回調査の全品目平均と6商品群について、市町村別地元滞留率と他市町村からの吸引率を掲載している。

#### (6) 資料6 市町村別買物状況

市町村別、品目（19品目）別に、買物場所（市町村等）と購入店舗（6業態店）の比率を掲載している。

#### (7) 資料7 インターネットを利用した買物状況

#### (8) 資料8 お買物調査票（アンケート用紙）

今回使用した調査票（8地区別）のうち、佐久・小諸地区について掲載している。なお、他7地区の調査票の内容は、地区に応じて設定してある買物場所（市町村等）の選択肢以外、全て同じものである。

#### （注）

- ・本調査資料中に掲載してある図及び表の市町村名に関しては、前回調査等との比較のため、平成15年8月31日現在の旧市町村単位での表記となっている。
- ・一部の調査資料には、参考として山口村（現在の岐阜県中津川市）の過去データを記載している。
- ・本調査資料中に掲載してある地図の太線は現在の市町村（合併後）界を、細線は旧市町村（合併前）界を示す。

#### 4 当県における過去の商圈調査及び買物行動調査

調査年度	調査内容（テーマ）	商圈調査の際に併せて行った調査
昭和４５年度	一般家庭を対象とした商圈調査	—
４６	若い独身者を対象とした商圈調査	—
４７	一般家庭を対象とした商圈調査	—
４８	若い独身者を対象とした商圈調査	—
４９	衣料品についての買物行動調査	—
５０	一般家庭を対象とした商圈調査	—
５１	食料品についての買物行動調査	—
５２	一般家庭を対象とした商圈調査	—
５３	勤労女性を対象とした衣料品商圈調査	—
５４	一般家庭を対象とした商圈調査	地元の商店街・商店に対する意見要望
５５	勤労者を対象とした食生活の調査	—
５６	一般家庭を対象とした商圈調査	地元の商店街・商店に対する意見要望
５７	勤労女性を対象とした買物行動調査	—
５８	一般家庭を対象とした商圈調査	地元の商店街・商店に対する意見要望
５９	若い勤労者を対象とした買物行動調査	—
６０	一般家庭を対象とした商圈調査	地元の商店街・商店に対する意見要望
６１	独身勤労者を対象とした買物行動調査	—
６２	一般家庭を対象とした商圈調査	通信販売の利用状況、購入した商品
６３	無店舗販売利用の実態調査	—
平成元年	一般家庭を対象とした商圈調査	クレジットカード保有状況、利用状況
２	車社会における勤労者の買物行動調査	—
３	一般家庭を対象とした商圈調査	高速道路を利用した買物状況
４	若い勤労者を対象とした買物行動調査	—
５	一般家庭を対象とした商圈調査	スタンプの収集状況、満足度等
６	業態別店舗利用動向調査	—
７	一般家庭を対象とした商圈調査	品目別利用業態別店内滞留時間
８	シルバー世代の買物行動調査	—
９	一般家庭を対象とした商圈調査	高速道路を利用した買物状況
１０	働く女性の買物行動調査	—
１２	一般家庭を対象とした商圈調査	インターネットを利用した買物状況
１３	一般消費者を対象とした買物行動調査	商店街活性化に対する意見・要望
１５	一般家庭を対象とした商圈調査	インターネットを利用した買物状況
１８	一般家庭を対象とした商圈調査	インターネットを利用した買物状況
２１	一般家庭を対象とした商圈調査	インターネットを利用した買物状況
２４	一般家庭を対象とした商圈調査	インターネットを利用した買物状況
２７	一般家庭を対象とした商圈調査	インターネットを利用した買物状況
３０	一般家庭を対象とした商圈調査	インターネットを利用した買物状況

### Ⅲ 調査結果の要約





### Ⅲ 調査結果の要約

#### 1 商圏人口 ～上位7市で全県の過半を占める

商圏人口は、市町村の商業機能の影響が及ぶ範囲を表す指標である。平成の合併前の市町村別に商圏人口をみると、県下最大規模の長野市（合併前）（635千人）を筆頭に、松本市（合併前）（600千人）、佐久市（合併前）（239千人）、上田市（合併前）（239千人）の順となっている。町村部においては、旧穂高町（安曇野市）（148千人）と旧豊科町（安曇野市）（126千人）が10万人を超え、箕輪町（61千人）、旧梓川村（松本市）（47千人）、高森町（43千人）と続いている（表1）。

上位7市で、全商圏人口（4,191千人）の54.1%を占めている。

表1 市町村別商圏人口（上位25位）《全品目平均》と商圏構成市町村数

（人、％）

順位	市町村名	商 圏 人 口					商圏構成市町村数	
		合計	一次商圏	二次商圏	三次商圏	増減率	市町村数	増減
1	長野市（合併前）	635,498	494,742	117,791	22,965	3.3	31	3
2	松本市（合併前）	600,204	344,199	154,198	101,807	-2.3	36	-3
3	佐久市（合併前）	239,303	203,921	6,218	29,164	0.7	19	0
4	上田市（合併前）	238,638	207,347	28,796	2,495	-16.9	15	-3
5	伊那市（合併前）	196,320	95,794	95,941	4,585	0.4	17	0
6	諏訪市	192,064	62,281	63,810	65,973	-0.1	6	0
7	飯田市（合併前）	167,145	158,161	0	8,984	-1.0	20	1
8	旧穂高町（安曇野市）	148,195	32,374	69,553	46,268	-3.4	14	-3
9	岡谷市	132,510	65,973	18,299	48,238	-1.5	4	0
10	茅野市	126,091	63,810	14,043	48,238	1.2	4	0
11	旧豊科町（安曇野市）	125,659	32,942	89,479	3,238	-16.9	14	-1
12	中野市（合併前）	117,219	57,159	47,531	12,529	8.7	12	2
13	塩尻市（合併前）	101,778	66,874	6,820	28,084	-10.5	7	-3
14	須坂市	66,484	55,828	10,656	0	-0.3	3	0
15	旧更埴市（千曲市）	63,379	36,257	23,809	3,313	-1.4	6	0
16	小諸市	62,200	40,873	0	21,327	11.2	3	1
17	箕輪町	60,628	24,807	34,219	1,602	4.5	4	1
18	駒ヶ根市	54,075	49,490	4,585	0	0.2	4	0
19	旧梓川村（松本市）	46,745	0	13,791	32,954	55.7	4	2
20	大町市（合併前）	46,202	25,625	10,998	9,579	-5.7	6	-1
21	高森町	43,018	0	37,174	5,844	14.8	6	1
22	飯山市	32,153	28,363	0	3,790	-15.4	5	-1
23	旧臼田町（佐久市）	31,355	0	18,016	13,339	25.5	6	1
24	旧東部町（東御市）	29,847	0	29,847	0	2.1	2	0
25	山形村	29,731	0	13,091	16,640	-1.1	5	0

- （注） ・ 一次商圏：地域の消費需要の30%以上を吸引している地域  
・ 二次商圏：地域の消費需要の10%以上30%未満を吸引している地域  
・ 三次商圏：地域の消費需要の5%以上10%未満を吸引している地域  
・ 商圏人口：商圏内の居住人口

表 2 市町村別商圏人口（上位 25 位）《全品目平均》の推移

順位	市町村名	令和 3 年	増減率 (%)	平成 30 年		増減率 (%)	平成 27 年	
		商圏人口		商圏人口	順位		商圏人口	順位
1	長野市（合併前）	635,498	3.3	615,485	1	-2.9	634,172	1
2	松本市（合併前）	600,204	-2.3	614,635	2	4.6	587,633	2
3	佐久市（合併前）	239,303	0.7	237,613	4	-2.6	243,942	3
4	上田市（合併前）	238,638	-16.9	287,121	3	18.6	242,035	4
5	伊那市（合併前）	196,320	0.4	195,537	5	8.9	179,539	6
6	諏訪市	192,064	-0.1	192,259	6	-11.8	217,895	5
7	飯田市（合併前）	167,145	-1.0	168,909	7	-4.5	176,788	7
8	旧穂高町（安曇野市）	148,195	-3.4	153,393	8	40.2	109,398	11
9	岡谷市	132,510	-1.5	134,575	10	90.2	70,769	13
10	茅野市	126,091	1.2	124,585	11	-2.4	127,593	10
11	旧豊科町（安曇野市）	125,659	-16.9	151,303	9	-3.5	156,838	8
12	中野市（合併前）	117,219	8.7	107,822	13	-20.5	135,608	9
13	塩尻市（合併前）	101,778	-10.5	113,665	12	27.5	89,148	12
14	須坂市	66,484	-0.3	66,674	14	-2.8	68,624	15
15	旧更埴市（千曲市）	63,379	-1.4	64,277	15	6.3	60,443	16
16	小諸市	62,200	11.2	55,957	17	14.0	49,086	20
17	箕輪町	60,628	4.5	57,998	16	-3.6	60,159	17
18	駒ヶ根市	54,075	0.2	53,990	18	6.3	50,786	18
19	旧梓川村（松本市）	46,745	55.7	30,020	24	-33.3	45,041	21
20	大町市（合併前）	46,202	-5.7	48,991	19	-1.7	49,827	19
21	高森町	43,018	14.8	37,475	21	10.4	33,932	23
22	飯山市	32,153	-15.4	38,028	20	-6.5	40,661	22
23	旧臼田町（佐久市）	31,355	25.5	24,976	26	-16.6	29,936	26
24	旧東部町（東御市）	29,847	2.1	29,234	25	-2.2	29,899	27
25	山形村	29,731	-1.1	30,073	23	7.5	27,962	28

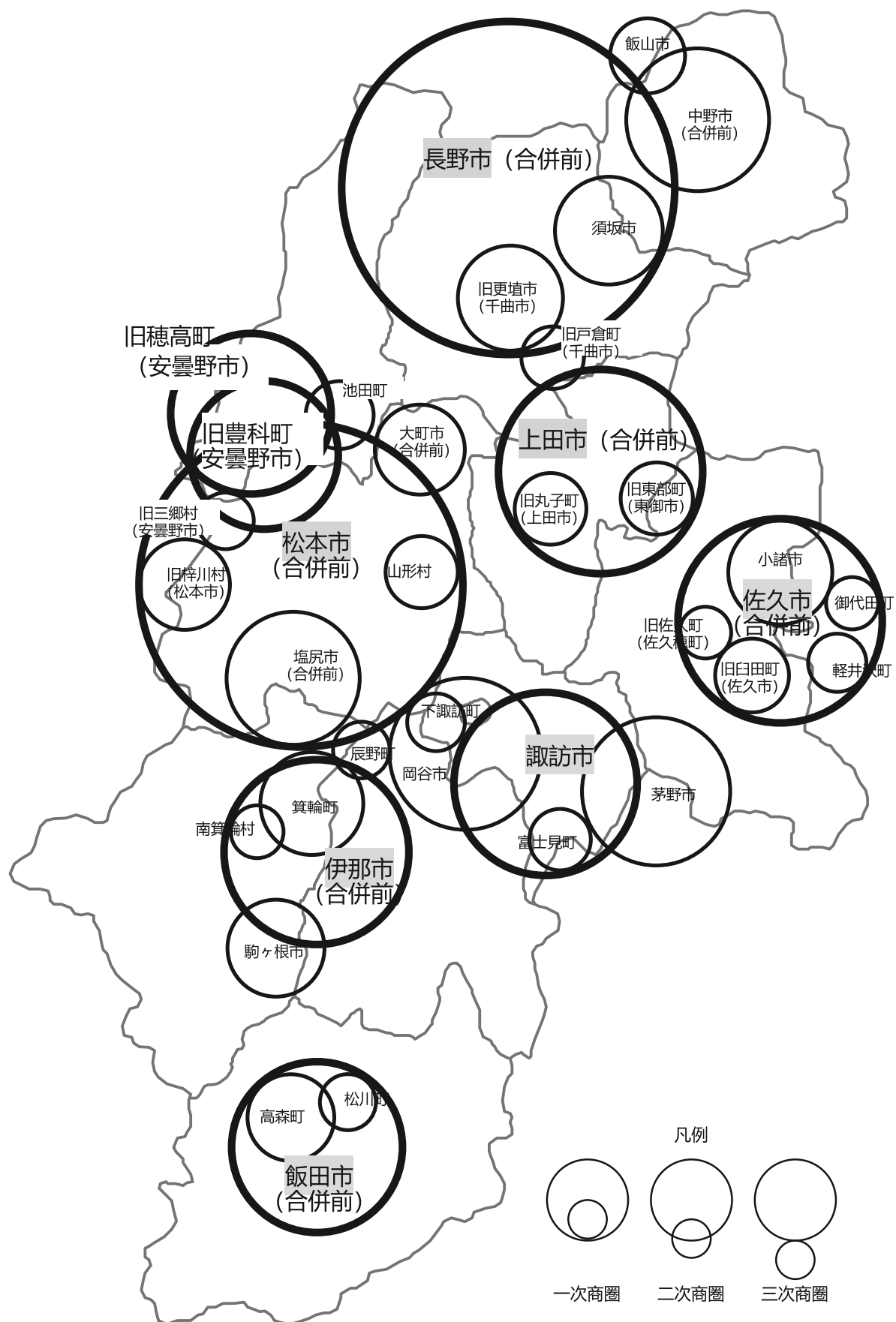
県内上位 25 市町村の商圏人口と前回調査を比べると、7 市 4 町 1 村で商圏人口が増加、10 市 2 町 1 村で商圏人口が減少している。特に、4 市 3 町 1 村では、10%以上の増減がみられた（表 2）。

最も増加率が高い旧梓川村（松本市）では、前回調査で商圏となっていなかった旧波田町（松本市）（前回吸引率 2.3%）からの吸引率を 5.3%、旧安曇村（松本市）（吸引率 0.0%）からの吸引率を 13.0%とし、商圏人口が約 1 万 6 千人増加した。

次に増加率が高い旧臼田町（佐久市）では、前回調査で商圏となっていなかった小海町（吸引率 4.5%）からの吸引率を 11.7%、旧八千穂村（佐久穂町）（吸引率 0.0%）からの吸引率を 5.3%とし、商圏人口が約 6 千人増加した。

また 3 番目に増加率が高い高森町では、喬木村（前回吸引率 1.6%）からの吸引率を 7.6%とし、商圏に加えたことにより、商圏人口が約 5 千人増加した。

図1 長野県の商圈構造（概念図）



（注）円の大きさは商圈の規模を表す。17 市と商圈人口上位 20 町村を記載。  
網掛けは、商圈人口 15 万人以上の商圈を表す。

減少率が最も高い旧豊科町（安曇野市）では、前回商圏であった大町市（合併前）3.4%（前回吸引率 9.3%）と王滝村 0.0%（前回吸引率 7.3%）が商圏外となったことにより、商圏人口が約 2 万 6 千人減少した。

同率で減少率が最も高い上田市（合併前）では、前回商圏であった旧更埴市（千曲市）4.6%（前回吸引率 6.1%）、旧八千穂村（佐久穂町）0.0%（前回吸引率 5.5%）、旧望月町（佐久市）1.4%（前回吸引率 5.0%）が商圏外となったことから、商圏人口が約 4 万 8 千人減少した。

また、3 番目に減少率が高い飯山市では、前回商圏であった旧三水村（飯綱町）1.3%（前回吸引率 6.3%）が商圏外となったことから、商圏人口が約 6 千人減少した。

## 2 地元滞留率 ～ 4 市で増加、町村部の約 9 割超が 30%未満

消費者が居住市町村で買物をする割合を示す地元滞留率をみると、80%を超えた市は 17 市中 6 市と、前回調査と同様の結果となっている。また、4 市で地元滞留率が増加している。一方、諏訪市で 5 ポイント以上の減少がみられる（表 3）。

減少率が最も高い諏訪市の流出状況をみると、岡谷市への流出率が 7.2%（前回調査 5.7%）と前回よりも増加している。

町村部の地元滞留率をみると、102 町村のうち 39 町村において増加した一方で、45 町村で減少がみられる。このうち、16 町村は、前回調査に引き続きの減少となっている。

地元滞留率別に町村数の推移をみると、昭和 60 年度以降増加し平成 21 年度に減少した「30%未満」の町村数が今回も増加し、過去最多の 98 町村となった。平成 21 年度に増加した「30%以上 50%未満」の町村数は、前回同様減少し、過去最少の 2 町となった（図 2）。

商品別地元滞留率の県平均をみると、飲食料品と日用品については、今回も 70%を超える状態が維持されている（表 4）。

表 3 市町村別地元滞留率（上位 30 位）《全品目平均》の推移

順位	市町村名	令和 3 年	増減	平成 30 年		増減	平成 27 年	
		地元滞留率		地元滞留率	順位		地元滞留率	順位
1	長野市(合併前)	89.8	-1.4	91.2	1	-2.0	93.2	1
2	飯田市(合併前)	89.2	1.1	88.1	5	-2.0	90.1	4
3	松本市(合併前)	87.5	-3.0	90.5	2	0.3	90.2	3
4	上田市(合併前)	86.7	-2.5	89.1	3	-2.3	91.5	2
5	佐久市(合併前)	84.1	-4.4	88.5	4	1.4	87.1	5
6	伊那市(合併前)	81.1	-0.1	81.2	6	-4.5	85.7	6
7	岡谷市	66.1	-5.4	71.5	7	16.5	55.0	13
8	中野市(合併前)	64.3	-3.9	68.2	9	2.5	65.7	8
9	諏訪市	61.9	-8.7	70.6	8	-5.6	76.1	7
10	駒ヶ根市	60.7	-3.3	64.0	10	-0.9	64.9	9
11	旧穂高町(安曇野市)	52.5	-2.2	54.6	13	-1.1	55.7	12
12	大町市(合併前)	52.0	1.9	50.1	16	-1.1	51.2	15
13	茅野市	51.6	-3.5	55.1	12	-4.4	59.5	11
14	旧豊科町(安曇野市)	51.0	0.6	50.4	15	-9.3	59.7	10
15	旧更埴市(千曲市)	48.6	3.2	45.4	19	-3.7	49.2	18
16	飯山市	47.4	-7.8	55.2	11	4.2	50.9	17
17	箕輪町	46.9	-4.2	51.1	14	0.1	51.0	16
18	塩尻市(合併前)	45.1	-4.2	49.4	17	-4.4	53.8	14
19	須坂市	42.2	-3.2	45.4	18	-1.3	46.7	19
20	小諸市	39.8	1.2	38.6	20	3.9	34.7	21
21	軽井沢町	33.8	-1.0	34.7	22	3.3	31.4	23
22	富士見町	29.5	-8.3	37.8	21	2.6	35.2	20
23	旧東部町(東御市)	29.2	2.3	26.9	24	0.2	26.7	27
24	旧梓川村(松本市)	27.8	10.1	17.7	43	-5.8	23.4	33
25	旧臼田町(佐久市)	26.8	4.4	22.4	32	-8.2	30.5	25
26	立科町	26.5	5.2	21.3	34	-3.0	24.3	31
27	高森町	26.3	0.7	25.6	28	4.0	21.6	37
28	山形村	24.8	-6.2	30.9	23	4.8	26.1	28
29	辰野町	24.0	-1.8	25.8	26	-5.2	31.0	24
30	旧丸子町(上田市)	23.5	-2.2	25.7	27	-4.6	30.3	26

図 2 地元滞留率階級別町村数の推移

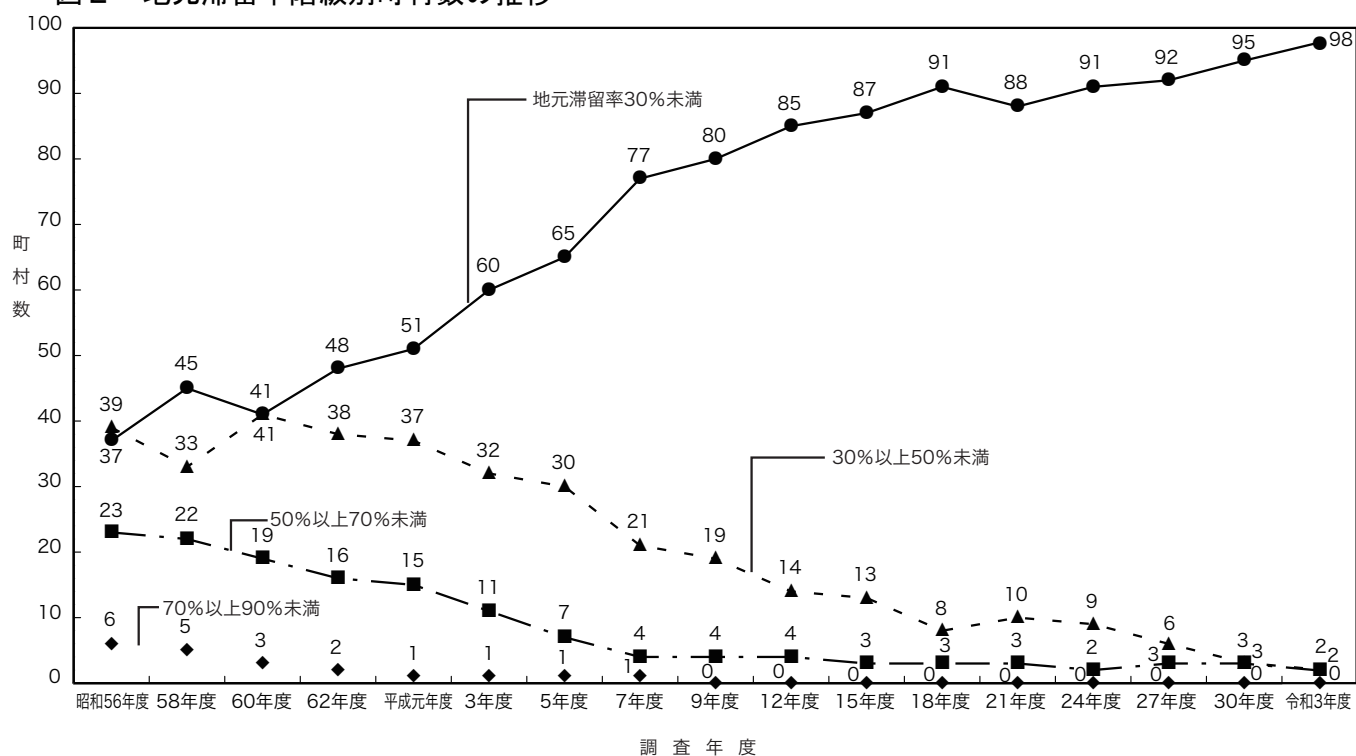


表 4 商品別の地元滞留率

(%)

	衣料品	身の回り品	文化品	飲食料品	日用品	その他	全品目平均
市 部 平 均	71.5	65.9	71.7	94.1	94.9	71.4	75.7
町 村 部 平 均	9.3	12.6	7.7	42.9	42.8	16.9	17.0
県 平 均	49.1	46.6	48.7	75.7	76.2	51.8	54.6

(注)

- ・衣料品：紳士服・婦人服・子供服等
- ・文化品：電化製品・時計・眼鏡・書籍等
- ・日用品：日用雑貨・医薬品
- ・身の回り品：化粧品・靴・カバン等
- ・飲食料品：生鮮食料品・その他食料品
- ・その他：贈答品（中元・歳暮等）

### 3 吸引力係数 ～100%を超えたのは10市町

市町村の商業力の基本的な指標の一つとなる吸引力係数については、前回調査と同じく佐久市（合併前）（187.4%）が最も高い（表5）。

吸引力係数が100%を超える市町村は、他市町村から消費者を集め、自らの居住人口を上回る集客力を持っているため、その地域商業における中核的な役割を果たしていると考えられる。吸引力係数が100%を超えているのは、市部で9市、町村部では、旧豊科町（安曇野市）（119.1%）の1町である。このうち、9市町で吸引力係数が減少した。

前回と比べると、市部では、岡谷市（107.2%）で7.1ポイント、小諸市（47.8%）で6.2ポイント、茅野市（71.9%）で4.2ポイント、旧更埴市（千曲市）（66.5%）で2.1ポイント、大町市（合併前）（65.0%）で0.8ポイント増加した。一方、伊那市（合併前）（144.7%）で0.5ポイント、飯田市（合併前）（131.7%）で1.7ポイント、松本市（合併前）（140.3%）で1.8ポイント、長野市（合併前）（117.4%）で2.5ポイント、須坂市（50.3%）で3.2ポイント、塩尻市（合併前）（53.3%）で5.8ポイント、中野市（合併前）（115.5%）で6.9ポイント、駒ヶ根市（87.0%）で7.9ポイント、上田市（合併前）（137.5%）で7.9ポイント、飯山市（68.4%）で12.6ポイント、諏訪市（113.0%）で12.7ポイント、佐久市（合併前）（187.4%）で13.3ポイント減少した。17市中、吸引力を高めたのは5市となり、12市において集客力が低下しているといえる。

町村部では、旧安曇村（松本市）、旧梓川村（松本市）、旧木曽福島町（木曽町）で10ポイント以上増加している。一方、旧奈川村（松本市）（0.0%）で△35.2ポイント、旧豊野町（長野市）（7.8%）で△22.3ポイント、旧八坂村（大町市）（0.0%）で△20.5ポイント、旧堀金村（安曇野市）（21.0%）で△18.3ポイントと15ポイント以上減少した。

全町村のうち、35町村で前回調査よりも吸引力係数を増加させているが、旧豊科町（安曇野市）を除く町村は、吸引力係数が100%未満（吸引人口が居住人口を下回る）となっている。

表 5 市町村別吸引係数（上位 30 位）《全品目平均》の推移

順位	市町村名	令和 3 年	増減	平成 30 年		増減	平成 27 年	
		吸引力係数		吸引力係数	順位		吸引力係数	順位
1	佐久市(合併前)	187.4	-13.3	200.7	1	-12.5	213.2	1
2	伊那市(合併前)	144.7	-0.5	145.2	3	2.5	142.7	3
3	松本市(合併前)	140.3	-1.8	142.1	4	1.4	140.7	4
4	上田市(合併前)	137.5	-7.9	145.4	2	-0.2	145.6	2
5	飯田市(合併前)	131.7	-1.7	133.4	5	-3.7	137.1	6
6	旧豊科町(安曇野市)	119.1	-5.4	124.5	7	-2.8	127.3	8
7	長野市(合併前)	117.4	-2.5	119.9	9	-4.4	124.3	9
8	中野市(合併前)	115.5	-6.9	122.4	8	-7.5	129.9	7
9	諏訪市	113.0	-12.7	125.7	6	-14.3	140.0	5
10	岡谷市	107.2	7.1	100.1	11	34.7	65.4	17
11	旧穂高町(安曇野市)	99.4	-3.9	103.3	10	-4.1	107.4	10
12	駒ヶ根市	87.0	-7.9	94.9	12	1.8	93.1	11
13	茅野市	71.9	4.2	67.7	15	-10.3	78.0	13
14	飯山市	68.4	-12.6	81.0	13	2.5	78.5	12
15	旧更埴市(千曲市)	66.5	2.1	64.4	17	-6.9	71.3	15
16	高森町	65.8	4.5	61.3	19	4.5	56.8	20
17	大町市(合併前)	65.0	0.8	64.2	18	-3.3	67.5	16
18	箕輪町	63.6	-12.7	76.3	14	4.3	72.0	14
19	山形村	53.8	-11.9	65.7	16	6.3	59.4	19
20	塩尻市(合併前)	53.3	-5.8	59.1	20	-1.7	60.8	18
21	旧木曽福島町(木曽町)	52.3	14.2	38.1	26	-14.6	52.7	22
22	須坂市	50.3	-3.2	53.5	21	-2.7	56.2	21
23	小諸市	47.8	6.2	41.6	24	3.6	38.0	30
24	旧梓川村(松本市)	46.7	16.2	30.5	33	-17.1	47.6	23
25	旧佐久町(佐久穂町)	42.1	5.6	36.5	28	-7.1	43.6	27
26	旧臼田町(佐久市)	39.7	8.3	31.4	32	-15.4	46.8	25
27	立科町	37.5	-0.4	37.9	27	2.1	35.8	31
28	富士見町	35.4	-9.1	44.5	23	3.9	40.6	29
29	池田町	34.6	4.9	29.7	36	14.8	14.9	46
30	軽井沢町	34.5	-0.2	34.7	30	0.8	33.9	32

## 4 商圈変動の類型 ～縮小商圈が約6割を占める

自市町村以外にも商圈を有する17市及び25町村について、それぞれの商圈人口と吸引人口の増減率から商圈の変動状況を分析すると、次のパターンに分類できる。

なお、前回調査と比較して、分析状況に大きな変化はないものの、縮小商圈は前回よりもやや増加し、全体の約6割を占める結果となった。

### Iのゾーン 『成長商圈』

商圈人口、吸引人口ともに増加し、拡大傾向にある商圈

### IIのゾーン 『吸引商圈』

商圈人口は減少したが、吸引人口は増加した商圈

### IIIのゾーン 『流動商圈』

商圈人口は増加したが、吸引人口が減少した商圈

### IVのゾーン 『縮小商圈』

商圈人口、吸引人口ともに減少し、低落傾向にある商圈

図3及び図4から、これら4つのゾーンに属する市町村をまとめると次のようになる。

#### I 『成長商圈』：10市町村（±0）

小諸市、茅野市

旧梓川村（松本市）、池田町、松川町、旧臼田町（佐久市）、高森町、  
旧信州新町（長野市）、旧佐久町（佐久穂町）、旧東部町（東御市）

#### II 『吸引商圈』：5市町村（+1）

松本市（合併前）、岡谷市、旧更埴市（千曲市）

小海町、旧木曽福島町（木曽町）

#### III 『流動商圈』：12市町村（+6）

長野市（合併前）、伊那市（合併前）、駒ヶ根市、中野市（合併前）

佐久市（合併前）

旧本城村（筑北村）、旧日義村（木曽町）、旧望月町（佐久市）、麻績村  
箕輪町、旧三郷村（安曇野市）、富士見町

#### IV 『縮小商圈』：15市町村（△3）

上田市（合併前）、飯田市（合併前）、諏訪市、須坂市、大町市（合併前）

飯山市、塩尻市（合併前）

山形村、旧戸倉町（千曲市）、白馬村、旧穂高町（安曇野市）、旧丸子町（上田市）  
立科町、阿智村（合併前）、旧豊科町（安曇野市）

※（ ）内は前回調査と比較した市町村数の増減



図3 商圈変動の類型（17市）

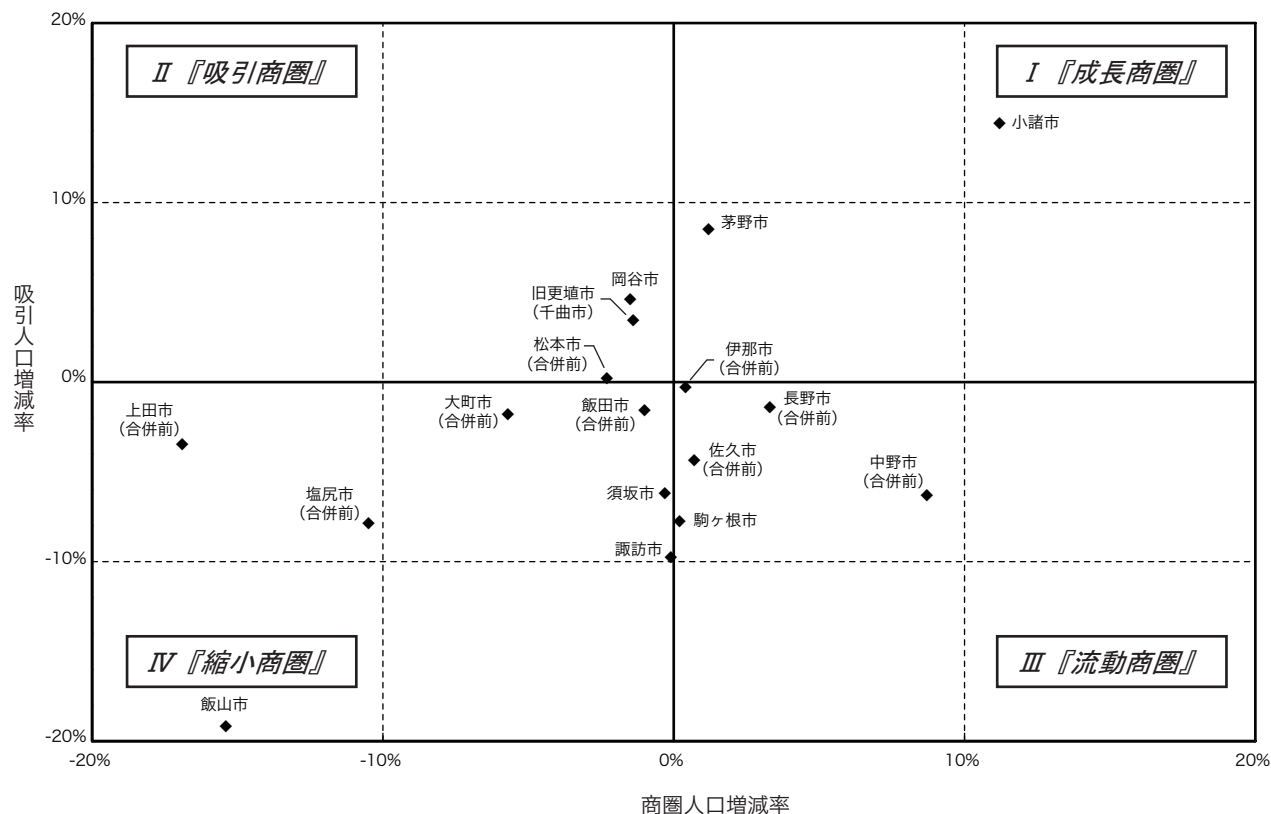
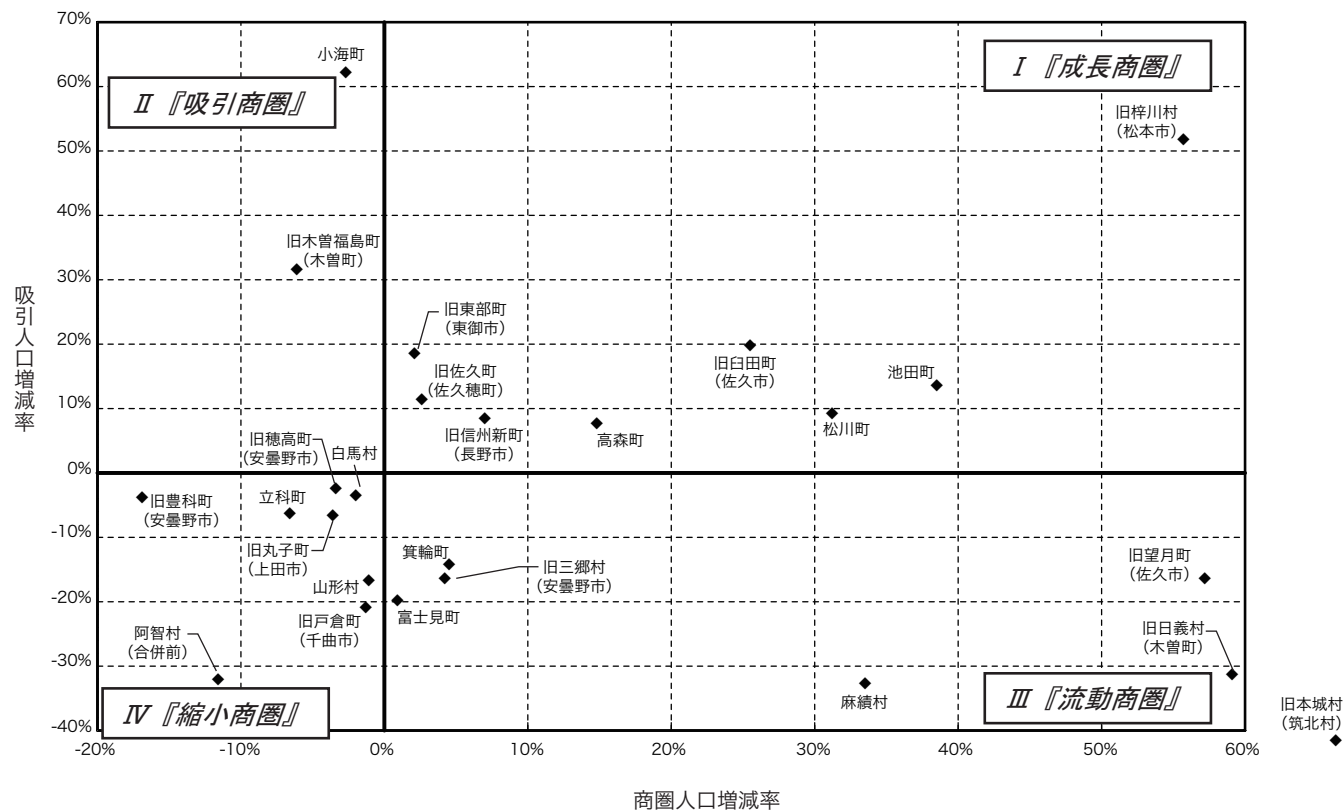


図4 商圈変動の類型（自町村以外にも商圈を有する25町村）



## 5 県外流出率 ～流出率が増加した町村数の増加

県外への流出率が高く 20%を超えている町村は、南木曽町 (72.9%)、大桑村 (50.0%)、川上村 (32.5%)、根羽村 (30.0%)、栄村 (23.2%)、南牧村 (20.9%) の 6 町村となる (表 6)。

流出率が 5 %を超えるのは、14 町村 (前回調査比△11) であった。

前回調査と比較すると、県外への流出率が減少した市町村数が 76 市町村となり、増加した市町村数を上回っている。

表 6 市町村別県外への流出率 (上位 10 位)

順位	市町村名	令和 3 年	増減	平成 30 年		増減	平成 27 年	
		流出率		流出率	順位		流出率	順位
1	南木曽町	72.9	-12.8	85.7	1	1.1	84.7	1
2	大桑村	50.0	-4.9	54.9	2	3.0	51.9	2
3	川上村	32.5	0.5	32.0	4	14.5	17.6	6
4	根羽村	30.0	0.3	29.7	6	8.1	21.6	4
5	栄村	23.2	-9.6	32.8	3	18.1	14.7	7
6	南牧村	20.9	-10.3	31.1	5	8.0	23.2	3
7	信濃町	13.6	6.9	6.7	17	3.6	3.1	33
8	旧八坂村(大町市)	8.0	6.9	1.1	81	1.1	0.0	102
9	上松町	6.9	2.6	4.4	29	3.4	1.0	74
10	木祖村	5.9	0.0	5.9	19	5.9	0.0	102

## 6 無店舗販売の利用 ～利用がさらに拡大

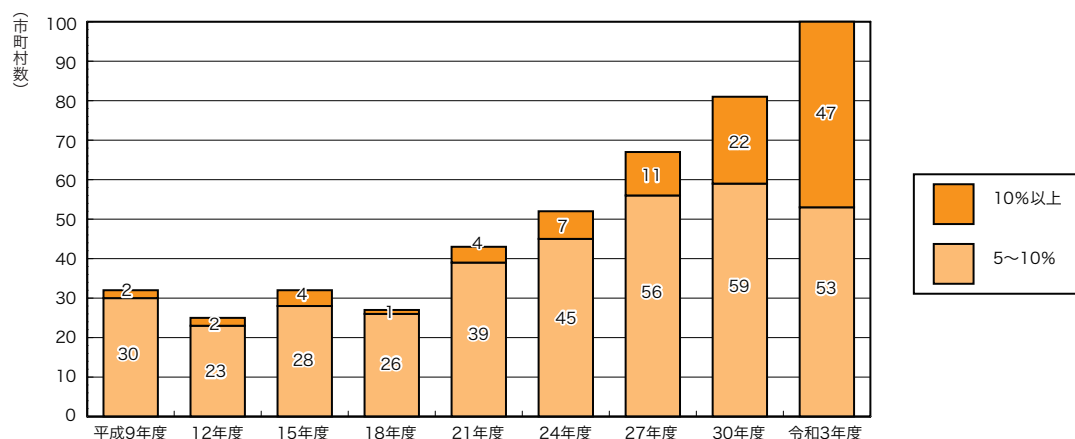
無店舗販売<sup>注)</sup>の利用率が 5 %以上を占めているのは、小谷村 (23.4%)、旧美麻村 (大町市) (22.2%)、旧鬼無里村 (長野市) (21.6%)、下條村 (20.8%) 池田町 (20.7%) など 100 市町村 (前回調査比+19) である。

前回調査でも無店舗販売の影響を受ける市町村が大きく増加しているが、今回もさらに増加し、消費需要に大きな影響を与える買物形態になったといえる (図 5)。

商品群でみると、5 %以上の消費需要があったのは、身の回り品 (化粧品・靴・鞆など) で 104 市町村 (前回調査比+2)、衣料品で 91 市町村 (前回調査比+25)、飲食料品で 7 町村 (前回調査比△9) であった。

注) 無店舗販売：通信販売 (カタログ、TVショッピング、インターネットショッピング)、訪問販売、移動販売等

図 5 無店舗販売利用率階級別市町村数の推移



## 7 業態別利用店舗 ～専門スーパー利用割合が約5割に

主に買物をする業態店を商品群別に尋ねたところ、飲食料品、その他（贈答品）で大規模スーパーの、衣料品、身の回り品、文化品、日用品では専門スーパーの利用割合が高かった（図6）。

利用店舗の推移をみると、大規模スーパーの利用割合がやや低下し、専門スーパーの利用割合がやや増加している。また、一般小売店の利用割合は、やや増加している（図7）。

図6 商品群別業態別利用店舗（全県平均）

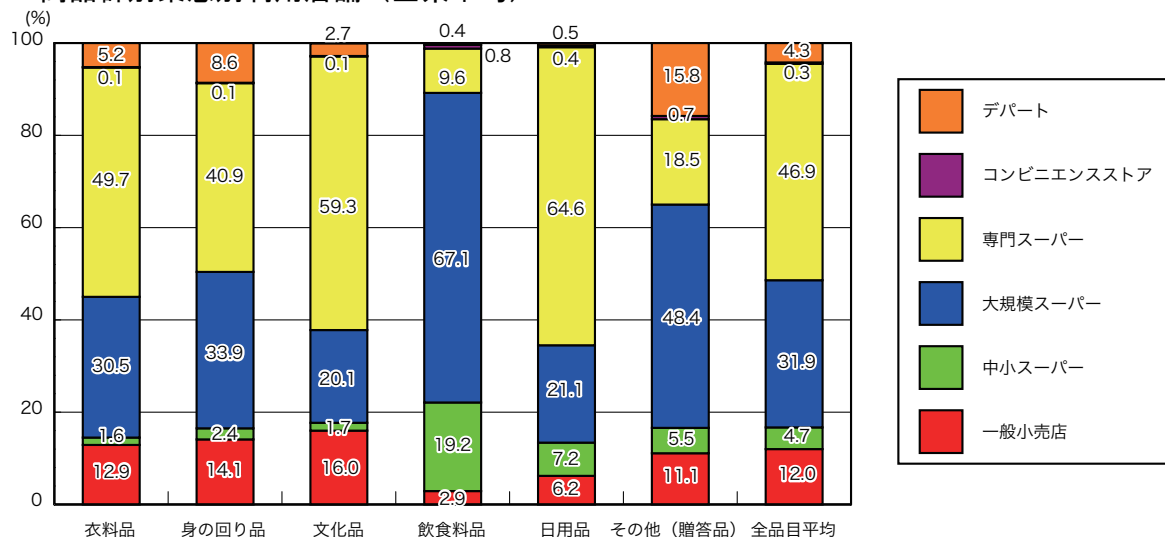
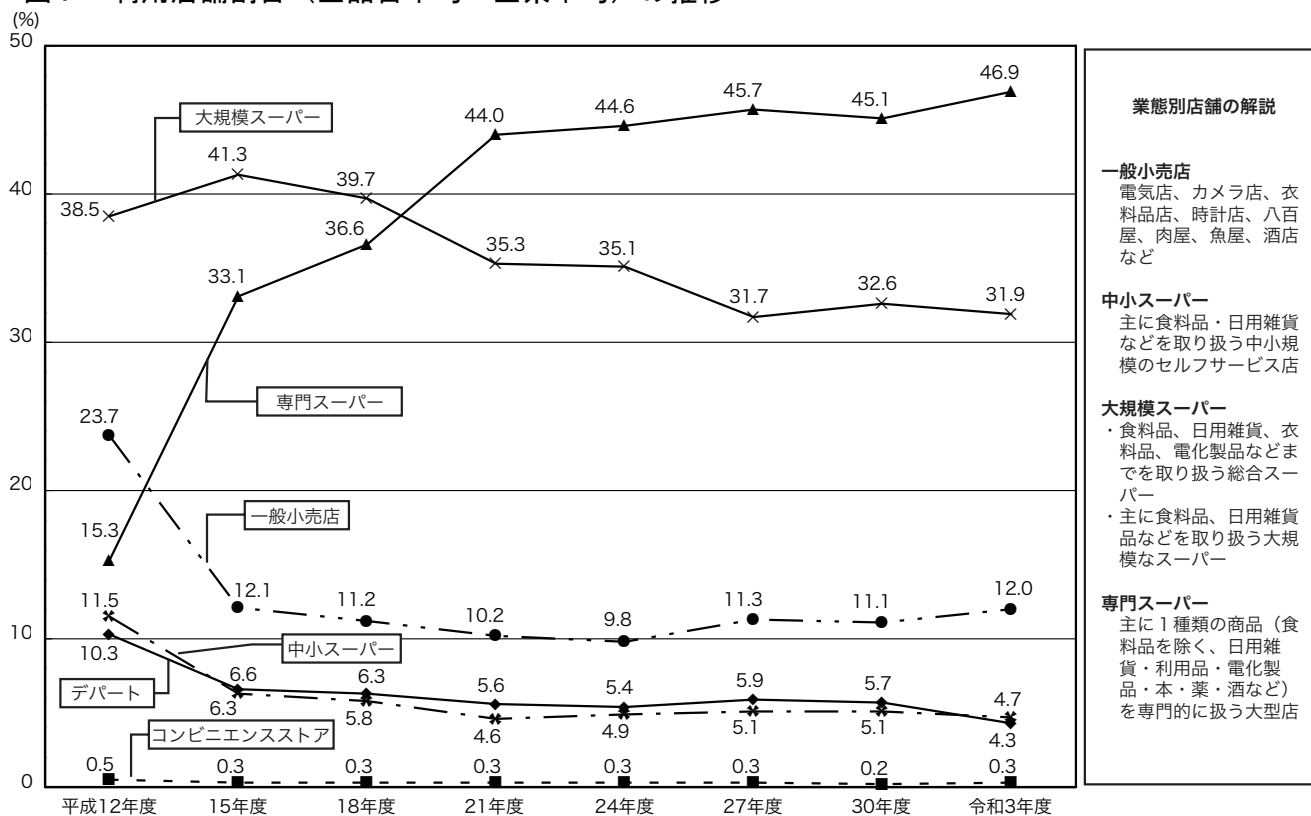


図7 利用店舗割合（全品目平均・全県平均）の推移



## 8 インターネットを利用した買物状況 ～利便性などから身近なツールとして利用が定着

過去1年間にインターネットを利用したと回答した人は95%を超え、前回調査よりさらに利用が拡大していることが分かる。また、インターネット利用による買物をした人の割合は、前回調査からさらに7.2ポイント増加した（図8、9）。

インターネットで買物をしたいという意向を持っている回答者に買物理由を尋ねたところ、前回同様に、「他では手に入らないから」が最も多く、次に、「配達してくれるから」、「割引等のサービスがあるから」の順となっている。「他では手に入らない」はほぼ同じ回答割合となるが、「配達してくれる」8.2ポイント、「割引等のサービスがある」5.1ポイント、「購入手続きが簡単」6.3ポイント増加している（図10）。

図8 過去1年間のインターネット利用状況

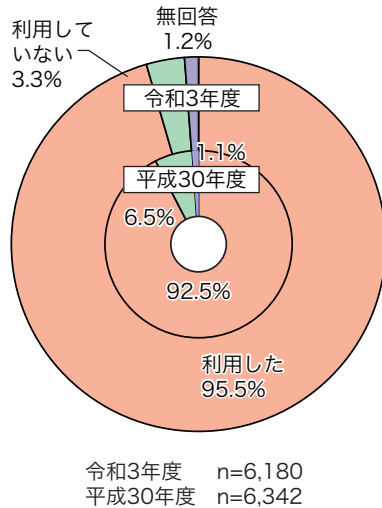


図9 インターネットを利用した買物の利用者割合

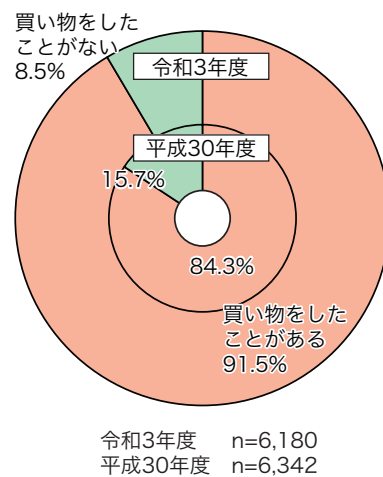
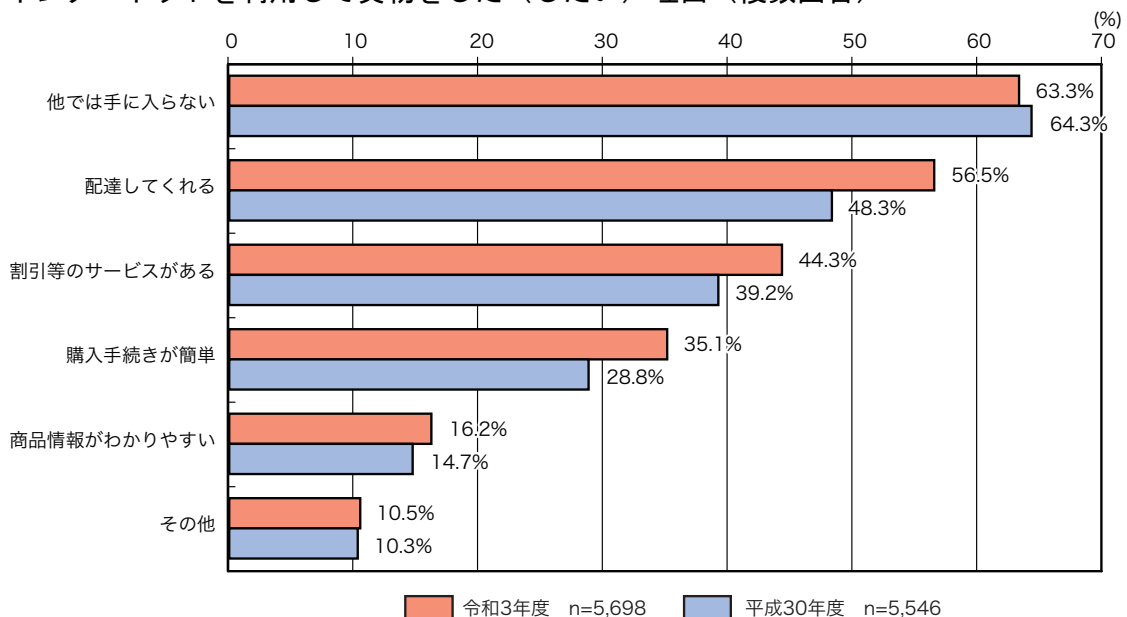


図10 インターネットを利用して買物をした（したい）理由（複数回答）



## IV 調査結果



## IV 調査結果

### 1 長野県の商圈動向

#### (1) 商圈（全品目平均）

##### 《市部》

商圈人口は、17 市（市町村単位）中、長野市（合併前）（635 千人）が最も多く、2 番目となる松本市（合併前）（600 千人）と 2 大商圈を形成している。続いて、佐久市（合併前）（239 千人）、上田市（合併前）（238 千人）、伊那市（合併前）（196 千人）、諏訪市（192 千人）、飯田市（合併前）（167 千人）の 5 市を加えた 7 市が、それぞれ 15 万人を上回っている。佐久市（合併前）は、僅差で上田市（合併前）を上回り、3 番目の商圈人口となった。

この他、商圈人口 10 万人以上 15 万人未満を有するのは、岡谷市（133 千人）、茅野市（126 千人）、中野市（合併前）（117 千人）、塩尻市（合併前）（102 千人）の 4 市となる。残りの 6 市は 10 万人未満となる（表 1）。

前回（平成 30 年度）調査と比較して商圈人口の伸び率が最も高かったのは、小諸市で +11.2%、次に、中野市（合併前）+8.7%、長野市（合併前）+3.3%と続いている。反対に最も減少したのは、上田市（合併前）△16.9%、飯山市△15.4%、塩尻市（合併前）△10.5%であった。

商圈を構成する市町村数が前回調査よりも増加した市は、長野市（合併前）（+3）、中野市（合併前）（+2）、飯田市（合併前）（+1）、小諸市（+1）の 4 市であった。反対に減少した市は、松本市（合併前）（△3）、塩尻市（合併前）（△3）、上田市（合併前）（△3）、飯山市（△1）、大町市（合併前）（△1）の 5 市であった（表 2）。

##### 《町村部》

町村部（旧町村単位）の商圈人口は、102 町村中、旧穂高町（安曇野市）（148 千人）、旧豊科町（安曇野市）（126 千人）の 2 町が 10 万人を超えている（表 3）。

前回調査との増減をみると、旧本城村（筑北村）が 87.8%と最も大きく、10%を超えた町村は、11 町村となる。一方、最も減少したのは、松川村で△49.9%であった。

自町村以外の周辺市町村も商圈にしているのは、25 町村である。旧望月町（佐久市）、旧日義村（木曽町）、旧本城村（筑北村）、麻績村、旧三郷村（安曇野市）、旧信州新町（長野市）では、今回の調査で自町村以外の周辺市町村を商圈とした（表 4）。

今回の調査で周辺市町村から 5%以上吸引できず、商圈が自町村のみとなったのは、旧真田町（上田市）と松川村の 2 町村であった。

図1 商圏人口4万人以上の市町村における商圏人口の比較

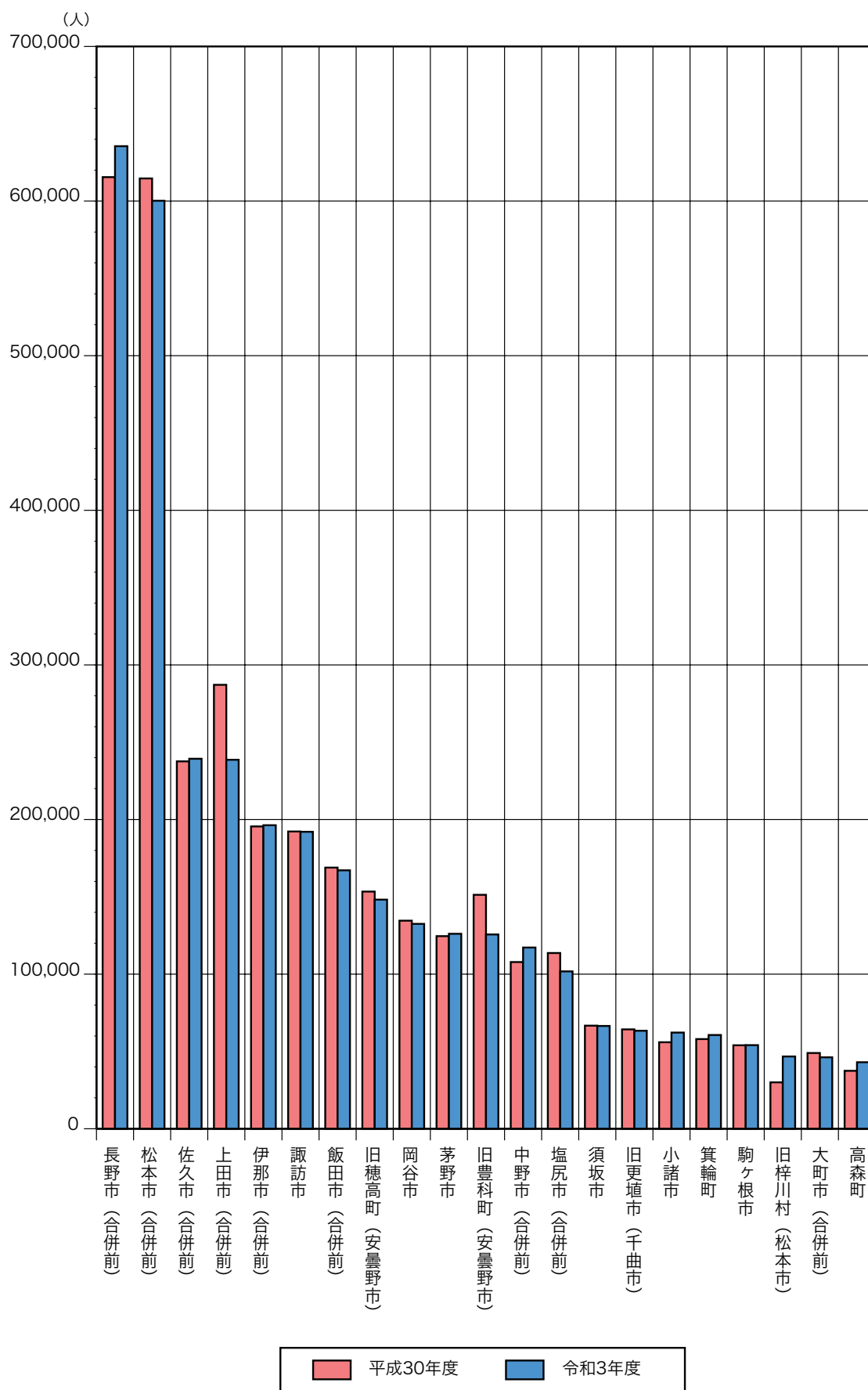




図2 商圏人口15万人以上の市の商圏

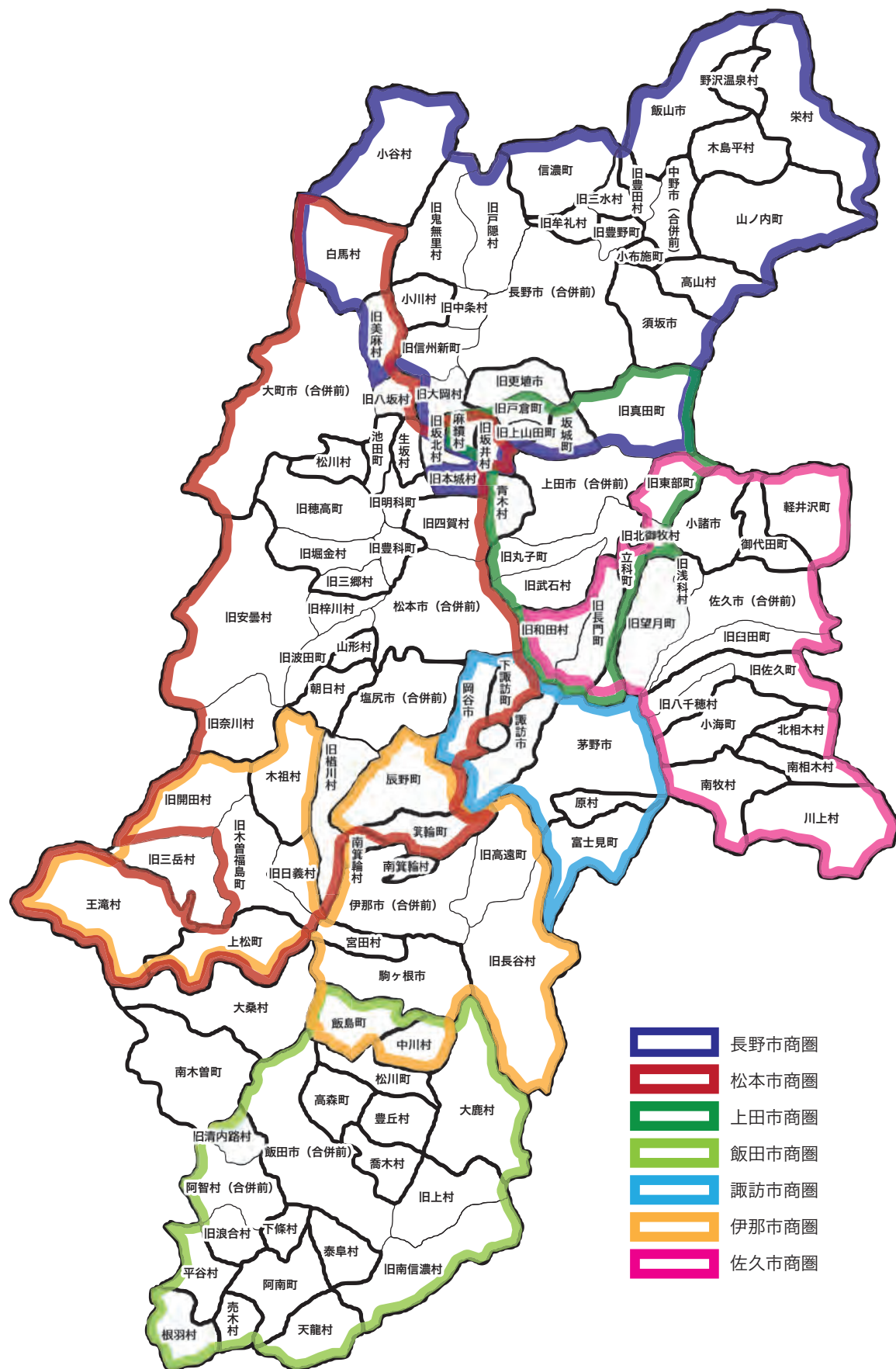


表 1 市部商圏《全品目平均》

(単位：人)

区分 市 名	一次商圏 (吸引率30%以上)		二次商圏 (吸引率10%以上30%未満)		三次商圏 (吸引率5%以上10%未満)		商圏人口 合 計	影響圏 (吸引率2%以上5%未満)			
	商圏内市町村	計	商圏内市町村	計	商圏内市町村	計		商圏内市町村	計		
長野市(合併前)	長野市(合併前) 須坂市 旧更埴市(千曲市) 旧大岡村(長野市) 小布施町 高山村 旧信州新町(長野市) 旧豊野町(長野市)	信濃町 旧牟礼村(飯綱町) 旧三水村(飯綱町) 旧戸隠村(長野市) 旧鬼無里村(長野市) 小川村 旧中条村(長野市) 栄村	16 市町村 494,742	中野市(合併前) 飯山市 旧本城村(筑北村) 麻績村 旧美麻村(大町市) 白馬村 小谷村	旧上山田町(千曲市) 旧戸倉町(千曲市) 山ノ内町 木島平村 野沢温泉村 旧豊田村(中野市)	13 市町村 117,791	旧真田町(上田市) 坂城町	2 町 22,965	31 市町村 635,498	大町市(合併前) 旧坂北村(筑北村) 旧八坂村(大町市)	3 市村 27,202
松本市(合併前)	松本市(合併前) 塩尻市(合併前) 旧榑川村(塩尻市) 木祖村 旧波田町(松本市) 旧四賀村(松本市) 旧坂北村(筑北村)	麻績村 山形村 朝日村 旧奈川村(松本市) 旧安曇村(松本市) 旧梓川村(松本市) 旧三郷村(安曇野市)	14 市町村 344,199	大町市(合併前) 辰野町 旧木曾福島町(木曾町) 上松町 旧日義村(木曾町) 旧開田村(木曾町) 旧明科町(安曇野市) 旧本城村(筑北村)	生坂村 旧豊科町(安曇野市) 旧穂高町(安曇野市) 旧堀金村(安曇野市) 池田町 松川村 旧八坂村(大町市)	15 市町村 154,198	岡谷市 下諏訪町 箕輪町 王滝村 旧坂井村(筑北村) 旧美麻村(大町市) 白馬村	7 市町村 101,807	36 市町村 600,204	諏訪市 伊那市(合併前) 駒ヶ根市 茅野市 川上村 原村 南箕輪村 旧三岳村(木曾町) 大桑村	9 市村 224,729
上田市(合併前)	上田市(合併前) 旧北御牧村(東御市) 旧丸子町(上田市) 旧長門町(長和町) 旧東部町(東御市) 旧真田町(上田市)	旧武石村(上田市) 旧和田村(長和町) 青木村 旧坂井村(筑北村) 坂城町	11 市町村 207,347	立科町 旧上山田町(千曲市) 旧戸倉町(千曲市)		3 町 28,796	麻績村	1 村 2,495	15 市町村 238,638	旧更埴市(千曲市) 旧中条村(長野市)	2 市村 38,099
岡谷市	岡谷市 下諏訪町	2 市町 65,973	辰野町		1 町 18,299		諏訪市	1 市 48,238	4 市町 132,510	茅野市 原村 箕輪町	3 市町村 86,608
飯田市(合併前)	飯田市(合併前) 中川村 松川町 高森町 阿南町 旧清内路村(阿智村) 阿智村(合併前) 旧浪合村(阿智村) 平谷村 根羽村	下條村 売木村 天龍村 泰阜村 喬木村 豊丘村 大鹿村 旧上村(飯田市) 旧南信濃村(飯田市)	19 市町村 158,161				飯島町	1 町 8,984	20 市町村 167,145	南木曾町	1 町 4,033
諏訪市	諏訪市 富士見町	2 市町 62,281	茅野市 原村		2 市村 63,810		岡谷市 下諏訪町	2 市町 65,973	6 市町村 192,064	辰野町	1 町 18,813
須坂市	須坂市 高山村	2 市村 55,828	小布施町		1 町 10,656				3 市町村 66,484	旧豊田村(中野市)	1 村 4,092
小諸市	小諸市	1 市 40,873					御代田町 旧浅科村(佐久市)	2 町村 21,327	3 市町村 62,200	佐久市(合併前) 北相木村 旧北御牧村(東御市)	3 市村 75,390
伊那市(合併前)	伊那市(合併前) 旧高遠町(伊那市) 南箕輪村 旧長谷村(伊那市)	宮田村 上松町 旧三岳村(木曾町) 王滝村	8 市町村 95,794	駒ヶ根市 辰野町 箕輪町 飯島町	旧木曾福島町(木曾町) 木祖村 旧日義村(木曾町) 旧開田村(木曾町)	8 市町村 95,941	中川村	1 村 4,585	17 市町村 196,320	大桑村	1 村 3,545
駒ヶ根市	駒ヶ根市 飯島町 宮田村	3 市町村 49,490	中川村		1 村 4,585				4 市町村 54,075	大鹿村	1 村 978
中野市(合併前)	中野市(合併前) 山ノ内町 木島平村 旧豊田村(中野市)		飯山市 小布施町 野沢温泉村	旧豊野町(長野市) 旧三水村(飯綱町) 栄村	6 市町村 47,531		高山村 旧牟礼村(飯綱町)	2 村 12,529	12 市町村 117,219		
大町市(合併前)	大町市(合併前) 旧八坂村(大町市) 旧美麻村(大町市)		白馬村 小谷村		2 村 10,998		松川村	1 村 9,579	6 市村 46,202	池田町	1 町 9,520
飯山市	飯山市 木島平村 野沢温泉村 栄村						旧豊田村(中野市)	1 村 3,790	5 市村 32,153		
茅野市	茅野市 原村							1 市 48,238	4 市町村 126,091		
塩尻市(合併前)	塩尻市(合併前) 旧榑川村(塩尻市)		木祖村 朝日村		2 村 6,820		辰野町 旧木曾福島町(木曾町) 上松町	3 町 28,084	7 市町村 101,778	旧日義村(木曾町) 旧開田村(木曾町) 大桑村	3 村 7,249
旧更埴市(千曲市)	旧更埴市(千曲市)			旧坂北村(筑北村) 旧上山田町(千曲市)	旧戸倉町(千曲市)	3 町村 23,809	麻績村 旧大岡村(長野市)	2 村 3,313	6 市町村 63,379	坂城町	1 町 14,106
佐久市(合併前)	小諸市 佐久市(合併前) 旧臼田町(佐久市) 旧佐久町(佐久市) 小海町 川上村 南牧村 南相木村	北相木村 旧八千穂村(佐久市) 軽井沢町 旧望月町(佐久市) 御代田町 立科町 旧浅科村(佐久市)	15 市町村 203,921	旧北御牧村(東御市) 旧和田村(長和町)		2 村 6,218	旧長門町(長和町) 旧東部町(東御市)	2 町 29,164	19 市町村 239,303		

表2 市部商圈の推移《全品目平均》

(単位：人、%)

区分 市 名	一次商圈			二次商圈			三次商圈			商圈人口			
	平成 27 年	平成 30 年	令和 3 年	平成 27 年	平成 30 年	令和 3 年	平成 27 年	平成 30 年	令和 3 年	平成 27 年	平成 30 年	令和 3 年	増 減 (対 H30)
長野市(合併前)	16 市町村 513,872	16 市町村 504,076	16 市町村 494,742	12 市町村 118,038	12 市町村 111,409	13 市町村 117,791	2 村 2,262		2 町 22,965	30 市町村 634,172	28 市町村 615,485	31 市町村 635,498	3 3.3
松本市(合併前)	13 市町村 340,763	11 市町村 339,708	14 市町村 344,199	18 市町村 155,332	17 市町村 156,217	15 市町村 154,198	4 市町村 91,538	11 市町村 118,710	7 市町村 101,807	35 市町村 587,633	39 市町村 614,635	36 市町村 600,204	-3 -2.3
上田市(合併前)	11 市町村 217,452	11 市町村 210,364	11 市町村 207,347	1 町 17,289	4 町村 28,235	3 町 28,796	1 町 7,294	3 市町村 48,522	1 村 2,495	13 市町村 242,035	18 市町村 287,121	15 市町村 238,638	-3 -16.9
岡谷市	1 市 50,332	2 市町 67,674	2 市町 65,973	1 町 20,437	1 町 18,813	1 町 18,299		1 市 48,088	1 市 48,238	2 市町 70,769	4 市町 134,575	4 市町 132,510	0 -1.5
飯田市(合併前)	18 市町村 167,373	18 市町村 159,848	19 市町村 158,161				1 町 9,415	1 町 9,061	1 町 8,984	19 市町村 176,788	19 市町村 168,909	20 市町村 167,145	1 -1
諏訪市	1 市 49,800	2 市村 55,639	2 市町 62,281	5 市町村 148,562	3 市町 88,428	2 市村 63,810	1 町 19,533	1 市 48,192	2 市町 65,973	7 市町村 217,895	6 市町村 192,259	6 市町村 192,064	0 -0.1
須坂市	2 市村 57,831	2 市村 56,208	2 市村 55,828	1 町 10,793	1 町 10,466	1 町 10,656				3 市町村 68,624	3 市町村 66,674	3 市町村 66,484	0 -0.3
小諸市	1 市 42,923	1 市 41,080	1 市 40,873				1 村 6,163	1 町 14,877	2 町村 21,327	2 市村 49,086	2 市町 55,957	3 市町村 62,200	1 11.2
伊那市(合併前)	5 市町村 92,524	9 市町村 97,276	8 市町村 95,794	4 市町 87,015	6 市町村 85,655	8 市町村 95,941		2 町村 12,606	1 村 4,585	9 市町村 179,539	17 市町村 195,537	17 市町村 196,320	0 0.4
駒ヶ根市	3 市町村 50,786	3 市町村 49,333	3 市町村 49,490		1 村 4,657	1 村 4,585				3 市町村 50,786	4 市町村 53,990	4 市町村 54,075	0 0.2
中野市(合併前)	3 市町村 56,585	3 市町村 54,005	4 市町村 57,159	8 市町村 64,015	6 市町村 44,402	6 市町村 47,531	2 町村 15,008	1 町 9,415	2 村 12,529	13 市町村 135,608	10 市町村 107,822	12 市町村 117,219	2 8.7
大町市(合併前)	3 市村 28,150	3 市村 26,479	3 市村 25,625	2 村 11,794	2 村 11,226	2 村 10,998	1 村 9,883	2 村 11,286	1 村 9,579	6 市村 49,827	7 市村 48,991	6 市村 46,202	-1 -5.7
飯山市	4 市村 31,687	3 市村 27,911	4 市村 28,363		1 村 1,761		2 村 8,974	2 村 8,356	1 村 3,790	6 市村 40,661	6 市村 38,028	5 市村 32,153	-1 -15.4
茅野市	2 市村 62,935	1 市 54,972	2 市村 63,810	1 町 14,858	2 町村 21,525	1 町 14,043	1 市 49,800	1 市 48,088	1 市 48,238	4 市町村 127,593	4 市町村 124,585	4 市町村 126,091	0 1.2
塩尻市(合併前)	2 市村 66,817	2 市村 65,759	2 市村 66,874	1 村 2,915	3 村 9,324	2 村 6,820	5 町村 19,416	5 町村 38,582	3 町 28,084	8 市町村 89,148	10 市町村 113,665	7 市町村 101,778	-3 -10.5
更埴市(千曲市)	2 市町 54,530	1 市 36,221	1 市 36,257	1 町 5,913	3 町村 24,196	3 町村 23,809		2 村 3,860	2 村 3,313	3 市町 60,443	6 市町村 64,277	6 市町村 63,379	0 -1.4
佐久市(合併前)	15 市町村 209,798	16 市町村 204,308	15 市町村 203,921	2 町村 9,259	2 町村 8,893	2 村 6,218	1 町 24,885	1 町 24,412	2 町 29,164	18 市町村 243,942	19 市町村 237,613	19 市町村 239,303	0 0.7

表3 自町村以外にも商圏を持つ町村部商圏《全品目平均》

(単位:人)

区分 町村名	一次商圏 (吸引率30%以上)		二次商圏 (吸引率10%以上30%未満)		三次商圏 (吸引率5%以上10%未満)		商圏人数 合 計	影響圏 (吸引率2%以上5%未満)	
	商圏内市町村	計	商圏内市町村	計	商圏内市町村	計		商圏内市町村	計
旧臼田町(佐久市)			旧臼田町(佐久市) 小海町 南相木村	3 町村 18,016	旧佐久町(佐久穂町) 南牧村 旧八千穂村(佐久穂町)	3 町村 13,339	6 町村 31,355		
旧佐久町(佐久穂町)			旧佐久町(佐久穂町) 南相木村 旧八千穂村(佐久穂町)	3 町村 11,054	小海町	1 町 4,259	4 町村 15,313	南牧村 北相木村	2 村 3,640
小海町			小海町 北相木村	2 町村 4,985	南相木村	1 村 952	3 町村 5,937		
旧望月町(佐久市)					旧望月町(佐久市) 旧浅科村(佐久市)	2 町村 13,670	2 町村 13,670		
立科町			立科町	1 町 6,495	旧望月町(佐久市)	1 町 8,052	2 町 14,547		
旧丸子町(上田市)			旧丸子町(上田市) 旧長門町(長和町)	2 町村 29,641	旧武石村(上田市) 旧和田村(長和町)		4 町村 29,641		
旧東部町(東御市)			旧北御牧村(東御市) 旧東部町(東御市)	2 町村 29,847			2 町村 29,847		
富士見町			富士見町 原村	2 町村 21,710			2 町村 21,710		
箕輪町	箕輪町	1 町 24,807	辰野町 南箕輪村	2 町村 34,219	旧長谷村(伊那市)	1 村 1,602	4 町村 60,628		
松川町			松川町 大鹿村	2 町村 13,399	中川村	1 村 4,585	3 町村 17,984	飯島町 高森町 売木村 豊丘村	4 町村 28,703
高森町			中川村 松川町 高森町	5 町村 37,174	豊丘村 大鹿村 喬木村	1 村 5,844	6 町村 43,018	飯島町 宮田村 売木村	3 町村 18,066
阿智村(合併前)			平谷村	1 村 380	旧清内路村(阿智村) 阿智村(合併前)	2 村 5,487	3 村 5,867		
旧木曾福島町(木曽町)			旧木曾福島町(木曽町) 上松町 旧開田村(木曽町)	5 町村 13,044	旧三岳村(木曽町) 王滝村	1 村 2,068	6 町村 15,112	大桑村	1 村 3,545
旧日義村(木曽町)			旧日義村(木曽町)	1 村 2,068	旧開田村(木曽町)	1 村 1,409	2 村 3,477	旧木曾福島町(木曽町) 上松町 旧三岳村(木曽町)	3 町村 11,619
旧本城村(筑北村)					旧本城村(筑北村) 旧坂北村(筑北村)	2 村 3,048	2 村 3,048	旧坂井村(筑北村)	1 村 1,207
麻績村					麻績村 旧坂井村(筑北村)	2 村 3,541	2 村 3,541		
山形村			山形村 朝日村 旧奈川村(松本市)	3 村 13,091	旧波田町(松本市) 旧安曇村(松本市)	2 町村 16,640	5 町村 29,731		
旧豊科町(安曇野市)	旧四賀村(松本市) 生坂村 旧豊科町(安曇野市)	3 町村 32,942	旧明科町(安曇野市) 旧本城村(筑北村) 旧坂北村(筑北村) 旧坂井村(筑北村) 旧穂高町(安曇野市)	9 町村 89,479	旧三郷村(安曇野市) 旧堀金村(安曇野市) 池田町 松川村	2 村 3,238	14 町村 125,659	大町市(合併前) 旧美麻村(大町市) 白馬村 小谷村	4 市村 36,904
旧穂高町(安曇野市)	旧穂高町(安曇野市)	1 町 32,374	旧明科町(安曇野市) 旧四賀村(松本市) 旧本城村(筑北村) 生坂村	8 町村 69,553	旧豊科町(安曇野市) 旧堀金村(安曇野市) 池田町 松川村	5 市村 46,268	14 市町村 148,195	旧美麻村(大町市) 小谷村	2 村 3,587
旧梓川村(松本市)			旧安曇村(松本市) 旧梓川村(松本市)	2 村 13,791	旧波田町(松本市) 旧三郷村(安曇野市)	2 町村 32,954	4 町村 46,745	旧奈川村(松本市)	1 村 664
旧三郷村(安曇野市)			旧三郷村(安曇野市)	1 村 17,940	旧奈川村(松本市)	1 村 560	2 村 18,500		
池田町			池田町	1 町 9,264	旧明科町(安曇野市) 松川村	2 町村 17,202	3 町村 26,466	旧本城村(筑北村) 生坂村	2 村 3,319
白馬村			白馬村 小谷村	2 村 10,998			2 村 10,998		
旧戸倉町(千曲市)			旧戸倉町(千曲市)	1 町 16,761	旧上山田町(千曲市)	1 町 5,540	2 町 22,301		
旧信州新町(長野市)			旧大岡村(長野市)	1 村 818	旧信州新町(長野市)	1 町 3,518	2 町村 4,336		

表 4 自町村以外にも商圈を持つ町村部商圈の推移&lt;&lt;全品目平均&gt;&gt;

(単位:人、%)

区分 町村名	一次商圈			二次商圈			三次商圈			商圈人口			
	平成 27 年	平成 30 年	令和 3 年	平成 27 年	平成 30 年	令和 3 年	平成 27 年	平成 30 年	令和 3 年	平成 27 年	平成 30 年	令和 3 年	増 減 (対 H30)
旧臼田町(佐久市)	2 町村 15,230			3 町村 14,706	1 町 13,494	3 町村 18,016		4 町村 11,482	3 町村 13,339	5 町村 29,936	5 町村 24,976	6 町村 31,355	1 25.5
旧佐久町(佐久穂町)				3 町村 12,377	2 町村 10,511	3 町村 11,054	2 町村 8,078	1 町 4,419	1 町 4,259	5 町村 20,455	3 町村 14,930	4 町村 15,313	1 2.6
小海町				1 村 839	1 村 750	2 町村 4,985	1 町 4,721	2 町村 5,354	1 村 952	2 町村 5,560	3 町村 6,104	3 町村 5,937	0 -2.7
旧望月町(佐久市)				1 町 9,405	1 町 8,697				2 町村 13,670	1 町 9,405	1 町 8,697	2 町村 13,670	1 57.2
立科町				1 町 7,294	2 町 15,576	1 町 6,495	2 町村 14,419		1 町 8,052	3 町村 21,713	2 町 15,576	2 町 14,547	0 -6.6
旧丸子町(上田市)	2 町 27,292			2 村 5,648	3 町村 28,993	4 町村 29,641		1 村 1,759		4 町村 32,940	4 町村 30,752	4 町村 29,641	0 -3.6
旧東部町(東御市)				2 町村 29,899	1 町 24,412	2 町村 29,847		1 村 4,822		2 町村 29,899	2 町村 29,234	2 町村 29,847	0 2.1
富士見町	1 町 14,858	1 町 13,974		1 村 7,487	1 村 7,551	2 町村 21,710				2 町村 22,345	2 町村 21,525	2 町村 21,710	0 0.9
箕輪町	1 町 25,580	1 町 24,085	1 町 24,807	2 町村 34,579	2 町村 33,913	2 町村 34,219			1 村 1,602	3 町村 60,159	3 町村 57,998	4 町村 60,628	1 4.5
松川町				2 町村 14,283	1 町 12,732	2 町村 13,399	1 村 4,882	1 村 978	1 村 4,585	3 町村 19,165	2 町村 13,710	3 町村 17,984	1 31.2
高森町	1 村 1,024			3 町村 32,908	5 町村 37,475	5 町村 37,174			1 村 5,844	4 町村 33,932	5 町村 37,475	6 町村 43,018	1 14.8
阿智村(合併前)				1 村 618	3 村 6,091	1 村 380	1 村 5,396	1 村 545	2 村 5,487	2 村 6,014	4 村 6,636	3 村 5,867	-1 -11.6
旧木曽福島町(木曽町)				3 町村 12,886	2 町村 7,525	5 町村 13,044	3 村 6,641	4 町村 8,562	1 村 2,068	6 町村 19,527	6 町村 16,087	6 町村 15,112	0 -6.1
旧日義村(木曽町)				1 村 2,325	1 村 2,185	1 村 2,068			1 村 1,409	1 村 2,325	1 村 2,185	2 村 3,477	1 59.1
旧本城村(筑北村)					1 村 1,623				2 村 3,048	1 村 1,675	1 村 1,623	2 村 3,048	1 87.8
麻績村								1 村 2,653	2 村 3,541	1 村 2,774	1 村 2,653	2 村 3,541	1 33.5
山形村		1 村 8,205		2 村 12,860	2 村 6,267	3 村 13,091	1 町 15,102	2 町村 15,601	2 町村 16,640	3 町村 27,962	5 町村 30,073	5 町村 29,731	0 -1.1
旧豊科町(安曇野市)	1 町 27,563	2 町村 28,771	3 町村 32,942	12 町村 100,251	11 町村 96,973	9 町村 89,479	2 村 29,024	2 市村 25,559	2 村 3,238	15 市町村 156,838	15 市町村 151,303	14 町村 125,659	-1 -16.9
旧穂高町(安曇野市)	4 町村 44,264	1 町 31,950	1 町 32,374	5 町村 35,748	8 町村 67,665	8 町村 69,553	4 市村 29,386	8 市村 53,778	5 市村 46,268	13 市町村 109,398	17 市町村 153,393	14 市町村 148,195	-3 -3.4
旧梓川村(松本市)				2 町村 26,912	1 村 12,271	2 村 13,791	1 村 18,129	1 村 17,749	2 町村 32,954	3 町村 45,041	2 村 30,020	4 町村 46,745	2 55.7
旧三郷村(安曇野市)				1 村 18,129	1 村 17,749	1 村 17,940	1 村 11,810		1 村 560	2 村 29,939	1 村 17,749	2 村 18,500	1 4.2
池田町					1 町 9,520	1 町 9,264	2 町村 11,866	1 村 9,590	2 町村 17,202	2 町村 11,866	2 町村 19,110	3 町村 26,466	1 38.5
白馬村				2 村 11,794	2 村 11,226	2 村 10,998				2 村 11,794	2 村 11,226	2 村 10,998	0 -2
旧戸倉町(千曲市)				2 町 23,202	2 町 22,590	1 町 16,761			1 町 5,540	2 町 23,202	2 町 22,590	2 町 22,301	0 -1.3
旧信州新町(長野市)				1 町 4,831		1 村 818		1 町 4,052	1 町 3,518	1 町 4,831	1 町 4,052	2 町村 4,336	1 7

## (2) 地元滞留率（全品目平均）

### 《市部》

地元滞留率が90%を超えた市はなく、長野市（合併前）（89.8%）、飯田市（合併前）（89.2%）、松本市（合併前）（87.5%）、上田市（合併前）（86.7%）、佐久市（合併前）（84.1%）、伊那市（合併前）（81.1%）の6市が8割台となっている。

17市のうち、最も地元滞留率が低いのは、小諸市（39.8%）、次いで、須坂市（42.2%）、塩尻市（合併前）（45.1%）、飯山市（47.4%）、旧更埴市（千曲市）（48.6%）の5市は5割を割込んでいる。50%以上70%未満の市は、茅野市（51.6%）、大町市（合併前）（52.0%）、駒ヶ根市（60.7%）、諏訪市（61.9%）、中野市（合併前）（64.3%）、岡谷市（66.1%）の6市となる。（表6）。

前回調査と比較すると、地元滞留率が増加している市は、旧更埴市（千曲市）（+3.2ポイント）、大町市（合併前）（+1.9ポイント）、小諸市（+1.2ポイント）、飯田市（合併前）（+1.1ポイント）の4市となる。一方、13市は地元滞留率が減少している。特に、岡谷市（△5.4ポイント）、飯山市（△7.8ポイント）、諏訪市（△8.7ポイント）は減少率が5ポイントを超えている。

### 《町村部》

町村部では、旧穂高町（安曇野市）（52.5%）、旧豊科町（安曇野市）（51.0%）、の2町で地元滞留率が50%を超えている。一方、50%未満の町村は、100町村であった（表5）。

前回調査に比べ、増加したのは39町村となる。このうち、最も増加した町村は、旧安曇村（松本市）（+17.4ポイント）、旧梓川村（松本市）（+10.1ポイント）と2村が10ポイントを超える増加となった。

反対に減少したのは、43町村となる。このうち、10ポイント以上の減少となったのは、旧八坂村（大町市）（△20.4ポイント）、旧豊野町（長野市）（△17.5ポイント）、旧本城村（筑北村）（△12.2ポイント）、小川村（△11.2ポイント）の4町村であった（表6）。

98町村で地元滞留率が30%未満となっており、地元滞留率が低い町村が大半を占めている状況は変わらない。

表5 地元滞留率別町村数の推移

調査年度	90%以上	70%以上 90%未満	50%以上 70%未満	30%以上 50% 未満	30%未満	町村数	摘要
平成7年度	0	1	4	21	77	103	H17山口村・ 岐阜県中津川市 に編入
9年度	0	0	4	19	80	103	
12年度	0	0	4	14	85	103	
15年度	0	0	3	13	87	103	
18年度	0	0	3	8	91	102	
21年度	0	0	3	10	88	※1 101	
24年度	0	0	2	9	91	102	
27年度	0	0	3	6	92	※2 101	
30年度	0	0	3	3	95	※3 101	
令和3年度	0	0	2	2	98	102	

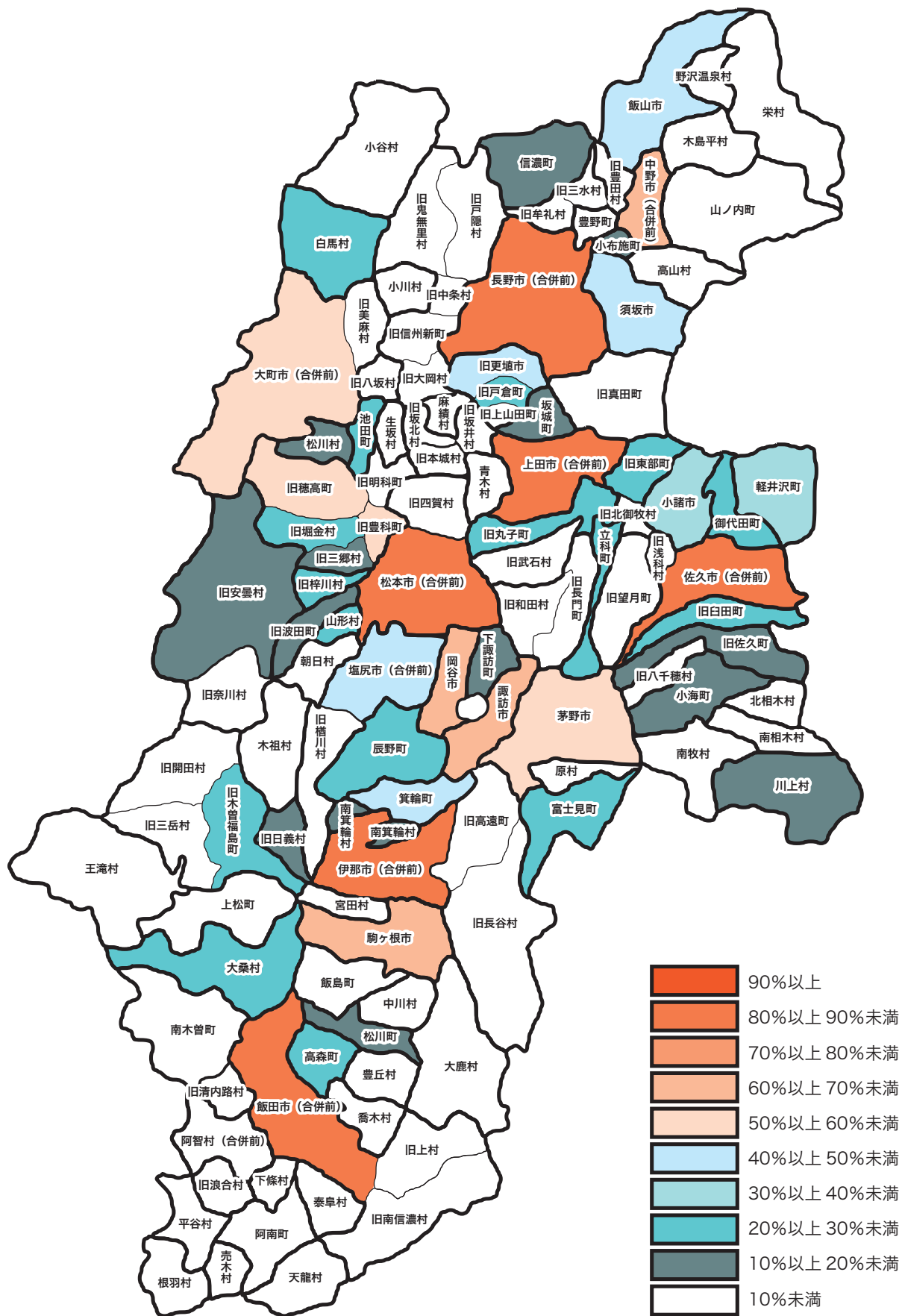
※1 高遠町は含まない ※2 旧上村（飯田市）は含まない ※3 旧大岡村（長野市）は含まない

表6 地元滞留率と増減（前回調査比）《全品目平均》

		減 小				増減なし ±0 ポイント	増 加				合 計
		10 ポイント以上	10 ポイント未満 5 ポイント以上	5 ポイント未満 2 ポイント以上	2 ポイント未満 0 ポイント超		2 ポイント未満 0 ポイント超	5 ポイント未満 2 ポイント以上	10 ポイント未満 5 ポイント以上	10 ポイント以上	
地 元 滞 留 率	90 % 以 上										0
	80 % 以 上			松本市(合併前) 上田市(合併前) 佐久市(合併前)	長野市(合併前) 伊那市(合併前)		飯田市(合併前)				6
	70 % 以 上										0
	60 % 以 上		岡谷市 諏訪市	駒ヶ根市 中野市(合併前)							4
	50 % 以 上			茅野市 旧穂高町(安曇野市)			大町市(合併前) 旧豊科町(安曇野市)				4
	40 % 以 上		飯山市	須坂市 塩尻市(合併前) 箕輪町				旧更埴市(千曲市)			5
	30 % 以 上				軽井沢町		小諸市				2
	20 % 以 上		富士見町 山形村 旧堀金村(安曇野市)	旧丸子町(上田市) 旧戸倉町(千曲市)	辰野町		高森町 旧木曾福島町(木曽町)	旧臼田町(佐久市) 御代田町 旧東部町(東御市) 大桑村 池田町 白馬村	立科町	旧梓川村(松本市)	16
	10 % 以 上		旧日義村(木曽町)	旧佐久町(佐久穂町) 川上村 松川町 旧波田町(松本市) 坂城町	下諏訪町 松川村 信濃町		旧三郷村(安曇野市)	小布施町	小海町 南箕輪村	旧安曇村(松本市)	14
	10 % 未 満	旧本城村(筑北村) 旧八坂村(大町市) 旧豊野町(長野市) 小川村	旧和田村(長和町)	旧望月町(佐久市) 原村 中川村 宮田村 阿智村(合併前) 根羽村 上松町 旧三岳村(木曽町) 栄村	南牧村 旧真田町(上田市) 阿南町 下條村 喬木村 旧南信濃村(飯田市) 麻績村 旧坂井村(筑北村) 小谷村 山ノ内町 野沢温泉村 旧牟礼村(飯綱町)	南相木村 北相木村 旧浅科村(佐久市) 旧長谷村(伊那市) 旧清内路村(阿智村) 旧浪合村(阿智村) 平谷村 天龍村 泰阜村 大鹿村 旧上村(飯田市) 旧開田村(木曽町) 王滝村 旧四賀村(松本市) 旧奈川村(松本市) 旧美麻村(大町市) 旧鬼無里村(長野市) 旧中条村(長野市)	旧八千穂村(佐久穂町) 旧長門町(長和町) 旧武石村(上田市) 青木村 旧高遠町(伊那市) 飯島町 木祖村 生坂村 朝日村 旧上山田町(千曲市) 高山村 木島平村 旧三水村(飯綱町)	旧北御牧村(東御市) 旧明科町(安曇野市) 旧坂北村(筑北村) 旧信州新町(長野市) 旧戸隠村(長野市) 旧豊田村(中野市)	豊丘村 南木曽町 旧楢川村(塩尻市)	68	
合 計		4	8	26	20	18	20	15	6	2	119

※旧大岡村(長野市)はデータがないため表記なし

図3 市町村別地元滞留率《全品目平均》





### (3) 吸引人口（全品目平均）

#### 《市部》

10 万人以上の吸引人口を有する市は、長野市（合併前）（413 千人）、松本市（合併前）（290 千人）、上田市（合併前）（165 千人）、佐久市（合併前）（134 千人）、飯田市（合併前）（126 千人）の 5 市であった。

5 万人以上 10 万人未満を吸引する市は、伊那市（合併前）（85 千人）、諏訪市（55 千人）、岡谷市（50 千人）の 3 市であった。

前回調査と比べて増加したのは、小諸市（20 千人）で+14.4 ポイント、茅野市（40 千人）で+8.5 ポイント、岡谷市（50 千人）で+4.6 ポイント、旧更埴市（千曲市）（24 千人）で+3.4 ポイント、松本市（合併前）（290 千人）で+0.2 ポイントの 5 市であった。一方、減少幅が大きかったのは、飯山市（13 千人）で△19.2 ポイントであった。次に、諏訪市（55 千人）△9.8 ポイント、塩尻市（合併前）（34 千人）△7.9 ポイント、駒ヶ根市（28 千人）△7.8 ポイントになっている（表 7）。

#### 《町村部》

2 万人以上の吸引人口を有するのは、前回と同数で、旧豊科町（安曇野市）（34 千人）、旧穂高町（安曇野市）（32 千人）の 2 町となる。前回調査と比較して、旧豊科町（安曇野市）で△3.8 ポイント、旧穂高町（安曇野市）で△2.5 ポイントの減少となっている（表 7）。

### (4) 吸引力係数（全品目平均）

吸引力係数が 100%を超える市町村は、居住人口より吸引人口が大きく、その地域商業における中核的な役割を果たしていると考えられる。

市部で 100%を超えたのは、佐久市（合併前）（187.4%）、伊那市（合併前）（144.7%）、松本市（合併前）（140.3%）、上田市（合併前）（137.5%）、飯田市（合併前）（131.7%）、長野市（合併前）（117.4%）、中野市（合併前）（115.5%）、諏訪市（113.0%）、岡谷市（107.2%）の 9 市である。

前回調査と比較して、吸引力係数が増加している市は、岡谷市（+7.1 ポイント）、小諸市（+6.2 ポイント）、茅野市（+4.2 ポイント）、旧更埴市（千曲市）（+2.1 ポイント）、大町市（合併前）（+0.8 ポイント）の 5 市となる。一方、減少している市は、佐久市（合併前）（△13.3 ポイント）、諏訪市（△12.7 ポイント）、飯山市（△12.6 ポイント）などの 12 市となる。

町村部では、旧豊科町（安曇野市）（119.1%）の 1 町で吸引力係数が 100%を超えた。2 位の旧穂高町（安曇野市）（99.4%）までが、70%を超えている町村となる。前回調査と比較して、旧豊科町（安曇野市）で△5.4 ポイント、旧穂高町（安曇野市）では△3.9 ポイントの減少となっている。（表 8）。

表 7 吸引人口と増減（前回調査比）《全品目平均》

		減 少				増減なし±0	増 加				合計
		50 ポイント以上	50 ポイント未満 10 ポイント以上	10 ポイント未満 5 ポイント以上	5 ポイント未満 0 ポイント超		5 ポイント未満 0 ポイント超	10 ポイント未満 5 ポイント以上	50 ポイント未満 10 ポイント以上	50 ポイント以上	
吸引人口	10 万人以上				長野市(合併前) 上田市(合併前) 飯田市(合併前) 佐久市(合併前)		松本市(合併前)				5
	5 万人以上			諏訪市	伊那市(合併前)		岡谷市				3
	2 万人以上			須坂市 駒ヶ根市 中野市(合併前) 塩尻市(合併前)	旧豊科町(安曇野市) 旧穂高町(安曇野市)		旧更埴市(千曲市)	茅野市			8
	1 万人以上		飯山市 箕輪町		大町市(合併前)				小諸市		4
	5 千人以上			旧丸子町(上田市)			軽井沢町	高森町	旧臼田町(佐久市) 旧東部町(東御市)	旧梓川村(松本市)	6
	2 千人以上		下諏訪町 富士見町 山形村 旧三郷村(安曇野市) 旧戸倉町(千曲市)	立科町 辰野町	白馬村		松川町	旧佐久町(佐久穂町) 御代田町 旧木曾福島町(木曽町) 池田町 小布施町	南箕輪村		15
	1 千人以上		旧波田町(松本市) 旧堀金村(安曇野市) 松川村 坂城町 信濃町								5
	5 0 0 人以上	旧豊野町(長野市)	旧望月町(佐久市) 旧真田町(上田市) 宮田村 旧日義村(木曽町) 大桑村 山ノ内町						旧上山田町(千曲市)	小海町 豊丘村	10
	1 0 0 人以上	原村	旧武石村(上田市) 中川村 阿南町 阿智村(合併前) 旧本城村(筑北村) 麻績村 旧牟礼村(飯綱町)	川上村 喬木村		旧長門町(長和町) 旧榎川村(塩尻市) 旧安曇村(松本市) 旧豊田村(中野市)		旧高遠町(伊那市) 旧信州新町(長野市)	飯島町 旧三水村(飯綱町)	旧北御牧村(東御市) 南木曽町 旧明科町(安曇野市) 旧坂北村(筑北村)	22
	100 人未満	旧和田村(長和町) 売木村 上松町 旧坂井村(筑北村) 旧奈川村(松本市) 旧八坂村(大町市) 小谷村 野沢温泉村 小川村 栄村	南牧村 根羽村 下條村 旧南信濃村(飯田市)			南相木村 北相木村 旧浅科村(佐久市) 旧長谷村(伊那市) 旧清内路村(阿智村) 旧浪合村(阿智村) 平谷村 天龍村 泰阜村 大鹿村 旧上村(飯田市) 旧開田村(木曽町) 王滝村 旧四賀村(松本市) 生坂村 朝日村 旧美麻村(大町市) 高山村 木島平村 旧戸隠村(長野市) 旧鬼無里村(長野市) 旧中条村(長野市)	旧三岳村(木曽町)		旧八千穂村(佐久穂町) 青木村 木祖村	40	
合計		12	29	10	9	26	5	5	11	11	118

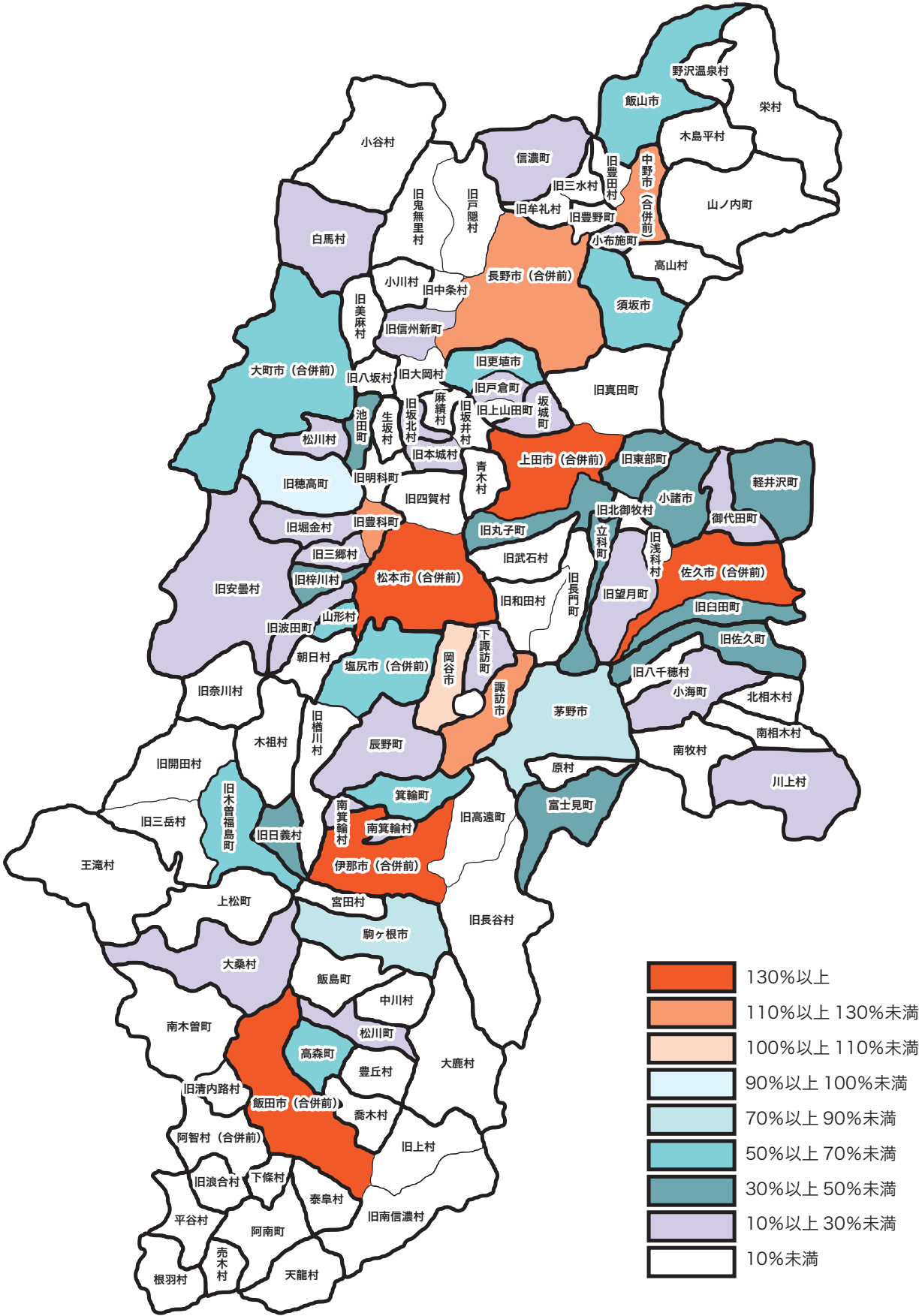
※旧大岡村(長野市)は前回調査(平成 30 年)データがないため表記なし

表 8 吸引力係数と増減（前回調査比）《全品目平均》

		減少				増減なし ±0 ポイント	増加				合 計
		50 ポイント以上	50 ポイント未満 10 ポイント以上	10 ポイント未満 5 ポイント以上	5 ポイント未満 0 ポイント超		5 ポイント未満 0 ポイント超	10 ポイント未満 5 ポイント以上	50 ポイント未満 10 ポイント以上	50 ポイント以上	
吸引力係数	130 以上		佐久市(合併前)	上田市(合併前)	松本市(合併前) 飯田市(合併前) 伊那市(合併前)						5
	100 以上		諏訪市	中野市(合併前) 旧豊科町(安曇野市)	長野市(合併前)			岡谷市			5
	80 以上			駒ヶ根市	旧穂高町(安曇野市)						2
	50 以上		飯山市 箕輪町 山形村	塩尻市(合併前)	須坂市	大町市(合併前) 茅野市 旧更埴市(千曲市) 高森町		旧木曽福島町(木曽町)			10
	40 以上						小諸市 旧佐久町(佐久穂町)	旧梓川村(松本市)			3
	30 以上		旧日義村(木曽町)	富士見町	軽井沢町 立科町 旧丸子町(上田市)	旧東部町(東御市) 池田町	旧臼田町(佐久市)				8
	20 以上		旧堀金村(安曇野市)	旧戸倉町(千曲市)	辰野町 大桑村 白馬村	御代田町 松川町	小布施町				8
	10 以上		旧本城村(筑北村)		川上村 旧望月町(佐久市) 下諏訪町 旧波田町(松本市) 旧三郷村(安曇野市) 松川村 坂城町 信濃町	旧信州新町(長野市)	小海町 南箕輪村 旧坂北村(筑北村)	旧安曇村(松本市)			14
10 未満		旧奈川村(松本市) 旧八坂村(大町市) 旧豊野町(長野市) 小川村	旧和田村(長和町)	南牧村 旧真田町(上田市) 旧武石村(上田市) 原村 中川村 宮田村 阿南町 阿智村(合併前) 根羽村 下條村 売木村 喬木村 旧南信濃村(飯田市) 上松町 麻績村 旧坂井村(筑北村) 小谷村 山ノ内町 野沢温泉村 旧牟礼村(飯綱町) 栄村	南相木村 北相木村 旧浅科村(佐久市) 旧長門町(長和町) 旧長谷村(伊那市) 旧清内路村(阿智村) 旧浪合村(阿智村) 平谷村 天龍村 秦阜村 大庭村 旧上村(飯田市) 旧開田村(木曽町) 王滝村 旧四賀村(松本市) 旧美麻村(大町市) 旧鬼無里村(長野市) 旧中条村(長野市)	旧八千穂村(佐久穂町) 旧北御牧村(東御市) 青木村 旧高遠町(伊那市) 飯島町 木祖村 旧三岳村(木曽町) 旧明科町(安曇野市) 生坂村 朝日村 旧上山田町(千曲市) 高山村 木島平村 旧三水村(飯綱町) 旧戸隠村(長野市) 旧豊田村(中野市)	豊丘村 南木曽町 旧楡川村(塩尻市)		63		
合 計		0	12	8	41	18	25	11	3	0	118

※旧大岡村(長野市)は前回調査(平成 30 年)データがないため表記なし

図4 市町村吸引力係数《全品目平均》



## 2 地域別商圈動向

### (1) 北信地区 (図5、図6、図7)

図5 地元滞留率と増減 (北信地区) 《全品目平均》

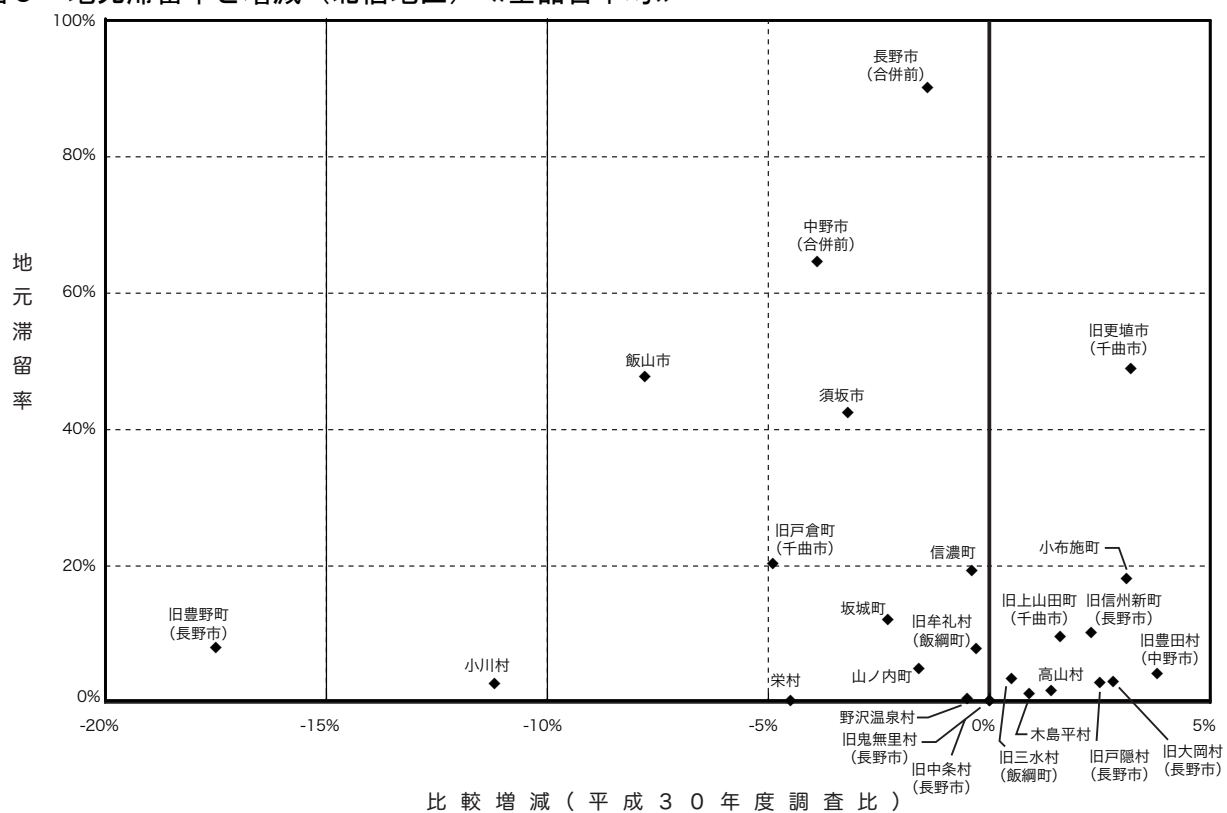


図6 吸引力係数と増減 (北信地区) 《全品目平均》

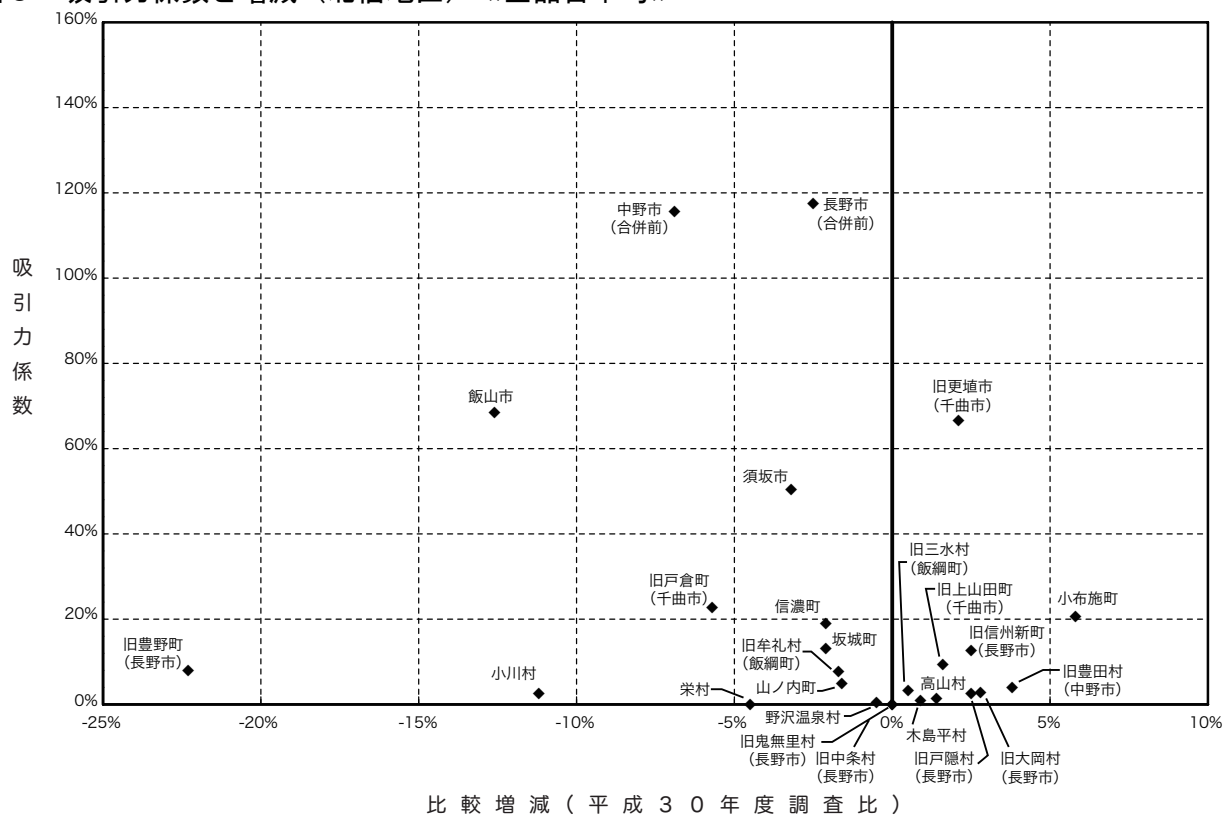
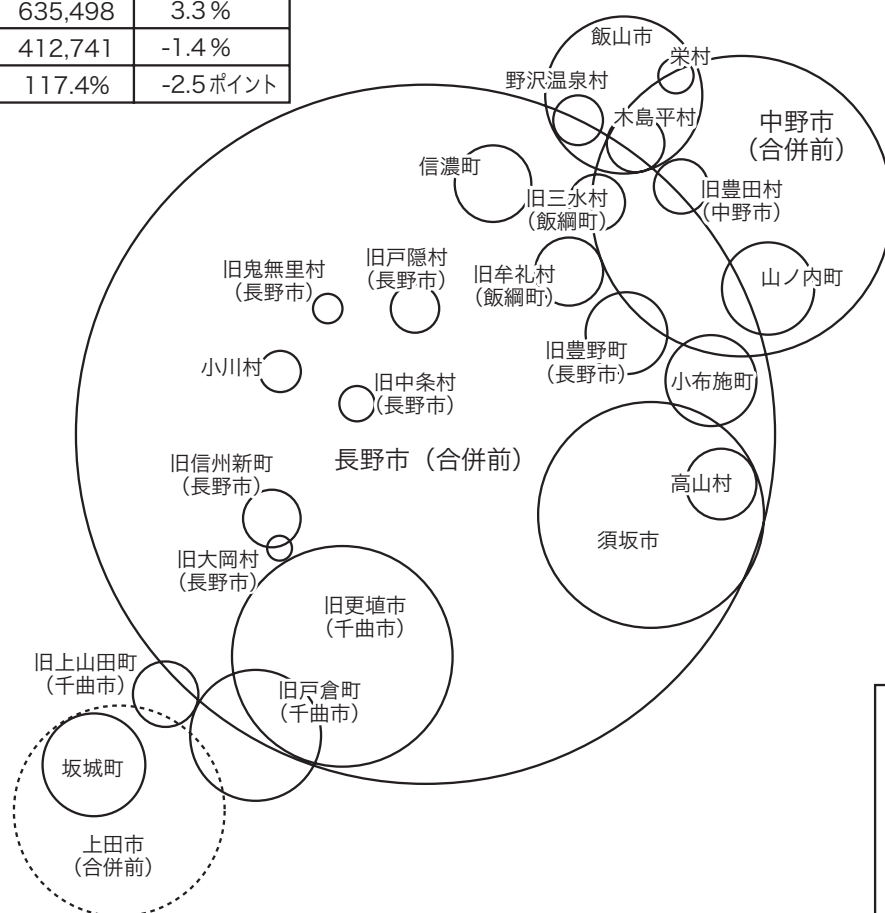


図7 北信地区の商圈構造（概念図）《全品目平均》

長野市（合併前）

635,498	3.3 %
412,741	-1.4 %
117.4%	-2.5ポイント



旧更埴市（千曲市）

63,379	-1.4 %
24,120	3.4 %
66.5%	2.1ポイント

飯山市

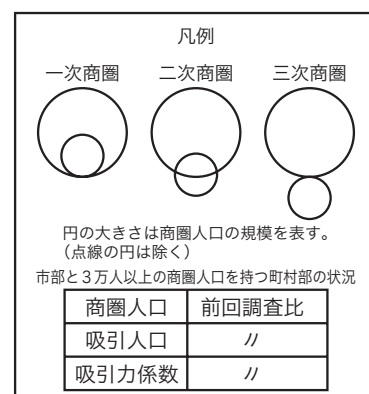
32,153	-15.4 %
13,177	-19.2 %
68.4%	-12.6ポイント

中野市（合併前）

117,219	8.7 %
43,884	-6.3 %
115.5%	-6.9ポイント

須坂市

66,484	-0.3 %
24,828	-6.2 %
50.3%	-3.2ポイント



（注）図表の制約上、一部に凡例と一致しない箇所がある。

- ・長野市（合併前）は、どの商圈にも含まれていない。
- ・須坂市は、長野市（合併前）の一次商圈に含まれる。
- ・中野市（合併前）は、長野市（合併前）の二次商圈に含まれる。
- ・飯山市は、長野市（合併前）・中野市（合併前）の二次商圈に含まれる。
- ・旧更埴市（千曲市）は、長野市（合併前）の一次商圈に含まれる。
- ・旧上山田町（千曲市）は、上田市（合併前）・旧更埴市（千曲市）・長野市（合併前）の二次商圈、旧戸倉町（千曲市）の三次商圈に含まれる。
- ・旧大岡村（長野市）は、長野市（合併前）の一次商圈、旧信州新町（長野市）の二次商圈、旧更埴市（千曲市）の三次商圈に含まれる。
- ・坂城町は、上田市（合併前）の一次商圈に含まれる。
- ・旧戸倉町（千曲市）は、旧更埴市（千曲市）・長野市（合併前）・上田市（合併前）の二次商圈に含まれる。
- ・小布施町は、長野市（合併前）の一次商圈、須坂市・中野市（合併前）の二次商圈に含まれる。
- ・高山村は、長野市（合併前）・須坂市の一次商圈、中野市（合併前）の三次商圈に含まれる。
- ・山ノ内町は、中野市（合併前）の一次商圈、長野市（合併前）の二次商圈に含まれる。
- ・木島平村は、飯山市・中野市（合併前）の一次商圈、長野市（合併前）の二次商圈に含まれる。

- ・野沢温泉村は、飯山市の一次商圈、中野市（合併前）・長野市（合併前）の二次商圈に含まれる。
- ・旧信州新町（長野市）は、長野市（合併前）の一次商圈に含まれる。
- ・旧豊野町（長野市）は、長野市（合併前）の一次商圈、中野市（合併前）の二次商圈に含まれる。
- ・信濃町は、長野市（合併前）の一次商圈に含まれる。
- ・旧牟礼村（飯綱町）は、長野市（合併前）の一次商圈、中野市（合併前）の三次商圈に含まれる。
- ・旧三水村（飯綱町）は、長野市（合併前）の一次商圈、中野市（合併前）の二次商圈に含まれる。
- ・旧戸隠村（長野市）は、長野市（合併前）の一次商圈に含まれる。
- ・旧鬼無里村（長野市）は、長野市（合併前）の一次商圈に含まれる。
- ・小川村は、長野市（合併前）の一次商圈に含まれる。
- ・旧中条村（長野市）は、長野市（合併前）の一次商圈に含まれる。
- ・旧豊田村（中野市）は、中野市（合併前）の一次商圈、長野市（合併前）の二次商圈、飯山市の三次商圈に含まれる。
- ・栄村は、飯山市・長野市（合併前）の一次商圈、中野市（合併前）の二次商圈に含まれる。

北信地区の5市と自町村以外にも商圏を有する2町の、《全品目平均》《衣料品》《飲食料品》について、商圏の概念を記載した。ただし、商圏人口3万人未満の町村については、《全品目平均》のみとした。

#### 長野市（合併前）

##### 《全品目平均》（図8、図9、図10）

- (ア) 商 圏 人 口 635,498 人（前回調査比+3.3%）
- (イ) 商圏内市町村数 31 市町村（前回調査比+3）
- (ウ) 長野市（合併前）商圏から外れた市町村  
旧坂北村（筑北村）
- (エ) 新たに長野市（合併前）商圏に加わった市町村  
旧真田町（上田市）（吸引率 5.0%）  
旧本城村（筑北村）（吸引率 11.2%）  
旧大岡村（長野市）（吸引率 63.9%）  
坂城町（吸引率 5.0%）
- (オ) 地 元 滞 留 率 89.8%（前回調査比△1.4 ポイント）
- (カ) 主 な 流 出 先 <該当なし>
- (キ) 吸 引 人 口 412,741 人（前回調査比△1.4%）
- (ク) 吸 引 力 係 数 117.4%（前回調査比△2.5 ポイント）

##### 《衣料品》（図11）

- (ア) 商 圏 人 口 614,041 人（前回調査比△0.2%）
- (イ) 商圏内市町村数 30 市町村（前回調査+2）
- (ウ) 長野市（合併前）商圏から外れた市町村  
<該当なし>
- (エ) 新たに長野市（合併前）商圏に加わった市町村  
旧本城村（筑北村）（吸引率 12.5%）  
旧大岡村（長野市）（吸引率 60.0%）
- (オ) 地 元 滞 留 率 88.0%（前回調査比△1.0 ポイント）
- (カ) 主 な 流 出 先 <該当なし>
- (キ) 吸 引 人 口 419,917 人（前回調査比△0.2%）
- (ク) 吸 引 力 係 数 119.4%（前回調査比△1.2 ポイント）

##### 《飲食料品》（図12）

- (ア) 商 圏 人 口 491,531 人（前回調査比+7.6%）
- (イ) 商圏内市町村数 17 市町村（前回調査比±0）
- (ウ) 長野市（合併前）商圏から外れた市町村  
旧上山田町（千曲市）  
高山村  
旧豊田村（中野市）
- (エ) 新たに長野市（合併前）商圏に加わった市町村  
須坂市（吸引率 5.0%）  
旧本城村（筑北村）（吸引率 6.3%）  
旧大岡村（長野市）（吸引率 50.0%）
- (オ) 地 元 滞 留 率 97.9%（前回調査比+0.4 ポイント）
- (カ) 主 な 流 出 先 <該当なし>
- (キ) 吸 引 人 口 378,944 人（前回調査比+1.9%）
- (ク) 吸 引 力 係 数 107.8%（前回調査比+1.2 ポイント）

図8 商圏人口と吸引人口(長野市(合併前))  
《全品目平均》

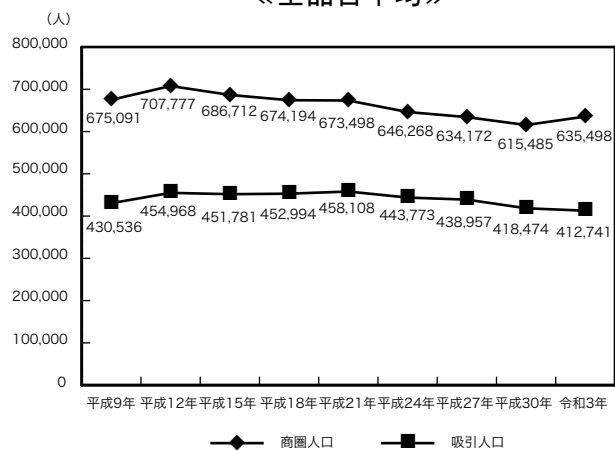


図9 地元滞留率と吸引力係数(長野市(合併前))  
《全品目平均》

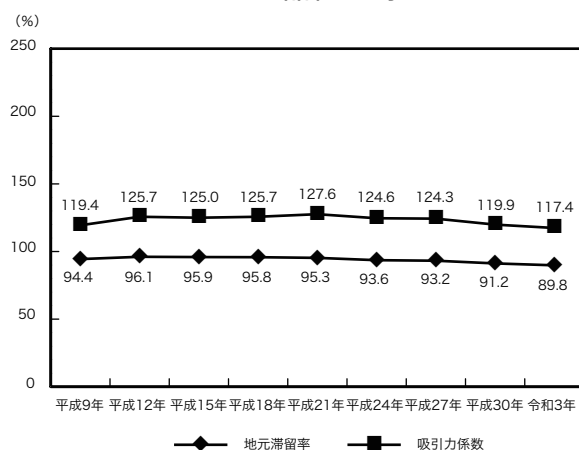


図10 長野市(合併前)商圏 《全品目平均》

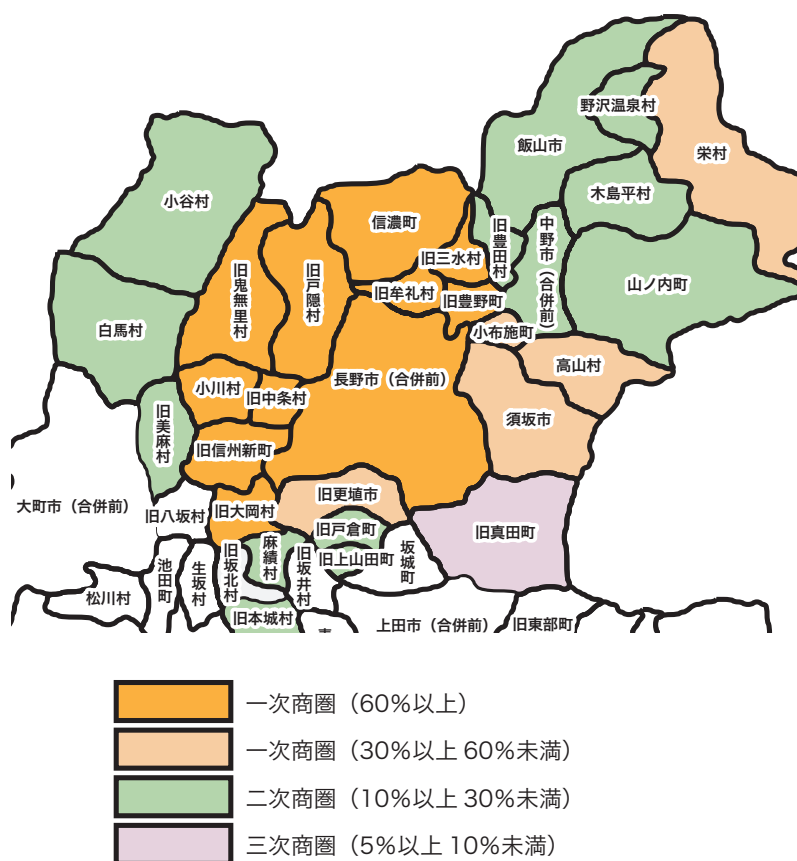




図 11 長野市（合併前）商圈 《衣料品》

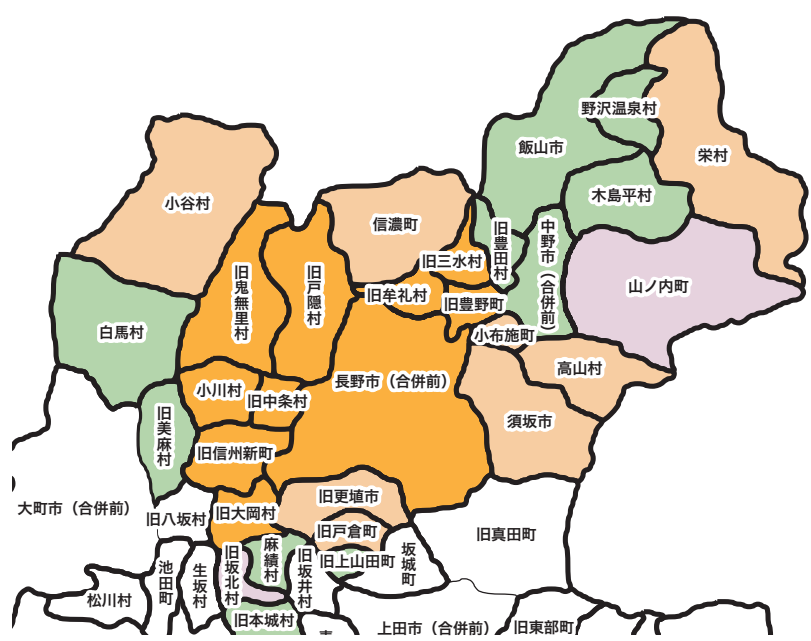
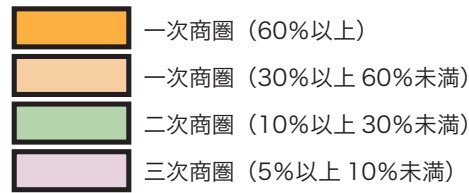
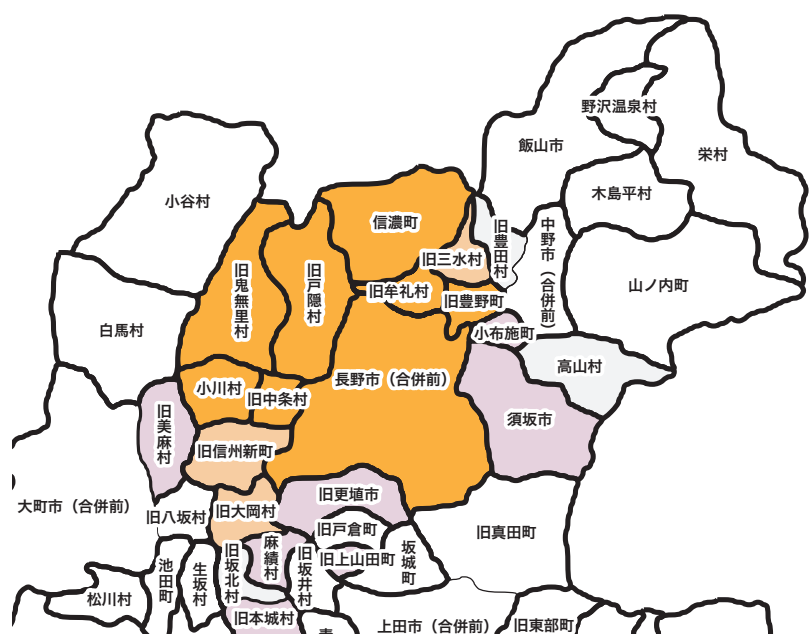


図 12 長野市（合併前）商圈 《飲食料品》



《全品目平均》(图 13、图 14、图 15)

《衣料品》 (図 16)

《飲食料品》 (図 17)

– 52 –

図 13 商圈人口と吸引人口（須坂市）  
《全品目平均》

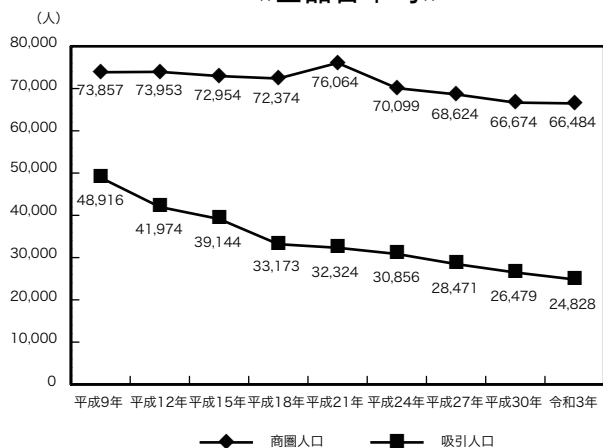


図 14 地元滞留率と吸引力係数（須坂市）  
《全品目平均》

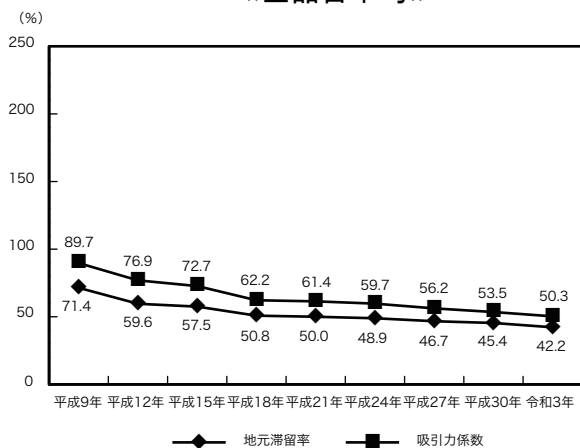


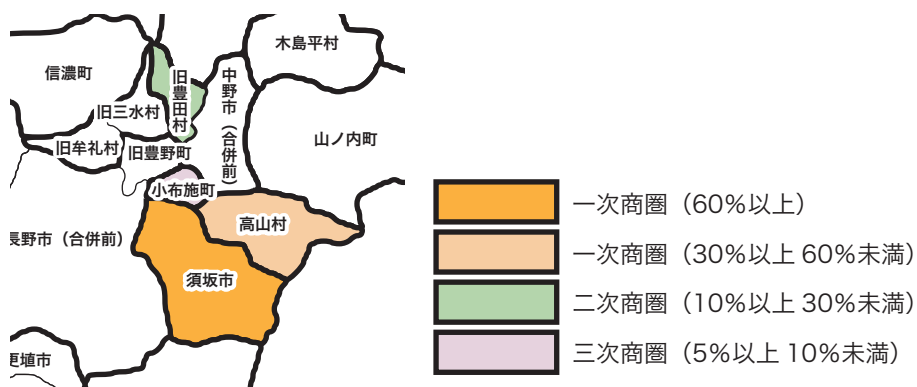
図 15 須坂市商圈 《全品目平均》



図 16 須坂市商圈 《衣料品》



図 17 須坂市商圈 《飲食料品》



中野市（合併前）

《全品目平均》（図 18、図 19、図 20）

（ア）商 圏 人 口	117,219 人（前回調査比+8.7%）
（イ）商圏内市町村数	12 市町村（前回調査比+2）
（ウ）中野市（合併前）商圏から外れた市町村	＜該当なし＞
（エ）新たに中野市（合併前）商圏に加わった市町村	高山村（吸引率7.7%） 旧牟礼村（飯綱町）（吸引率8.0%）
（オ）地 元 滞 留 率	64.3%（前回調査比△3.9 ポイント）
（カ）主 な 流 出 先	長野市（合併前）（流出率 23.1%）
（キ）吸 引 人 口	43,884 人（前回調査比△6.3%）
（ク）吸 引 力 係 数	115.5%（前回調査比△6.9 ポイント）

《衣料品》（図 21）

（ア）商 圏 人 口	113,143 人（前回調査比△31.0%）
（イ）商圏内市町村数	11 市町村（前回調査比△1）
（ウ）中野市（合併前）商圏から外れた市町村	須坂市、旧三水村（飯綱町）
（エ）新たに中野市（合併前）商圏に加わった市町村	旧牟礼村（飯綱町）（吸引率 15.3%）
（オ）地 元 滞 留 率	62.0%（前回調査比△7.2 ポイント）
（カ）主 な 流 出 先	長野市（合併前）（流出率 25.9%）
（キ）吸 引 人 口	50,118 人（前回調査比△2.6%）
（ク）吸 引 力 係 数	131.9%（前回調査比△2.6 ポイント）

《飲食料品》（図 22）

（ア）商 圏 人 口	86,023 人（前回調査比+3.1%）
（イ）商圏内市町村数	9 市町村（前回調査比+2）
（ウ）中野市（合併前）商圏から外れた市町村	信濃町
（エ）新たに中野市（合併前）商圏に加わった市町村	木島平村（吸引率 8.5%） 旧牟礼村（飯綱町）（吸引率 8.3%） 栄村（吸引率 16.7%）
（オ）地 元 滞 留 率	93.3%（前回調査比△0.5 ポイント）
（カ）主 な 流 出 先	＜該当なし＞
（キ）吸 引 人 口	55,617 人（前回調査比+0.5%）
（ク）吸 引 力 係 数	146.4%（前回調査比+1.8 ポイント）

図 18 商圈人口と吸引人口(中野市(合併前))  
《全品目平均》

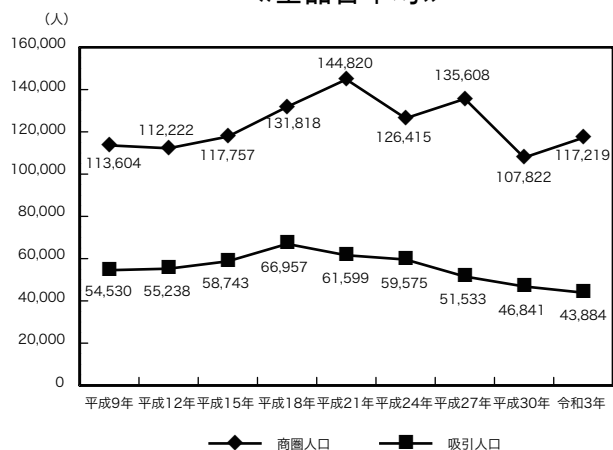


図 19 地元滞留率と吸引力係数(中野市(合併前))  
《全品目平均》

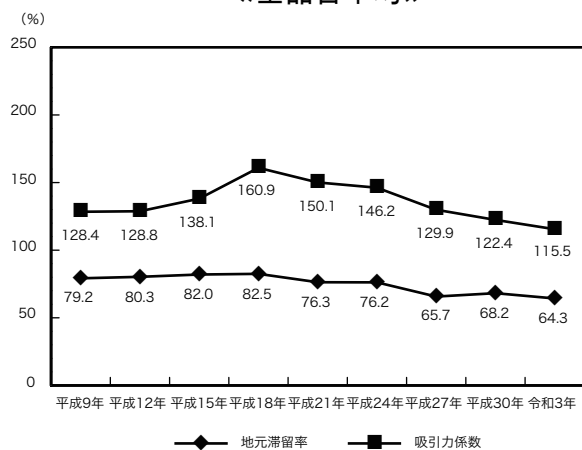


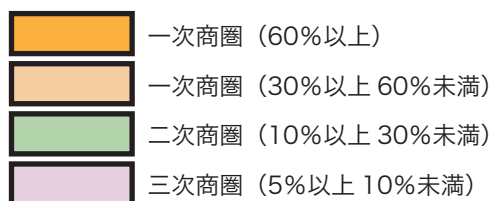
図 20 中野市(合併前) 商圈 《全品目平均》



図 21 中野市(合併前) 商圈 《衣料品》



図 22 中野市(合併前) 商圈 《飲食料品》



## 飯山市

### 《全品目平均》（図 23、図 24、図 25）

- (ア) 商 圏 人 口            32,153 人（前回調査比△15.4%）
- (イ) 商圏内市町村数        5 市村（前回調査比△1）
- (ウ) 飯山市商圏から外れた市町村  
                                 旧三水村（飯綱町）
- (エ) 新たに飯山市商圏に加わった市町村  
                                 <該当なし>
- (オ) 地 元 滞 留 率           47.4%（前回調査比△7.8 ポイント）
- (カ) 主 な 流 出 先           長野市（合併前）（流出率 18.8%）、  
                                 中野市（合併前）（流出率 17.5%）
- (キ) 吸 引 人 口            13,177 人（前回調査比△19.2%）
- (ク) 吸 引 力 係 数           68.4%（前回調査比△12.6 ポイント）

### 《衣料品》（図 26）

- (ア) 商 圏 人 口            32,153 人（前回調査比△4.8%）
- (イ) 商圏内市町村数        5 市村（前回調査比±0）
- (ウ) 飯山市商圏から外れた市町村  
                                 <該当なし>
- (エ) 新たに飯山市商圏に加わった市町村  
                                 <該当なし>
- (オ) 地 元 滞 留 率           30.8%（前回調査比△14.8 ポイント）
- (カ) 主 な 流 出 先           中野市（合併前）（流出率 26.8%）、  
                                 長野市（合併前）（流出率 23.7%）
- (キ) 吸 引 人 口            9,299 人（前回調査比△29.3%）
- (ク) 吸 引 力 係 数           48.3%（前回調査比△17.0 ポイント）

### 《飲食料品》（図 27）

- (ア) 商 圏 人 口            36,229 人（前回調査比△4.7%）
- (イ) 商圏内市町村数        6 市村（前回調査比±0）
- (ウ) 飯山市商圏から外れた市町村  
                                 <該当なし>
- (エ) 新たに飯山市商圏に加わった市町村  
                                 <該当なし>
- (オ) 地 元 滞 留 率           95.6%（前回調査比+1.0 ポイント）
- (カ) 主 な 流 出 先           <該当なし>
- (キ) 吸 引 人 口            27,365 人（前回調査比△10.9%）
- (ク) 吸 引 力 係 数           142.1%（前回調査比△10.4 ポイント）

図 23 商圈人口と吸引人口（飯山市）  
《全品目平均》

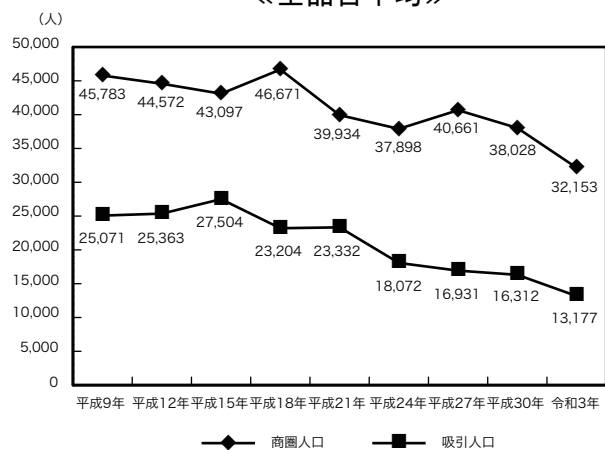


図 24 地元滞留率と吸引力係数（飯山市）  
《全品目平均》

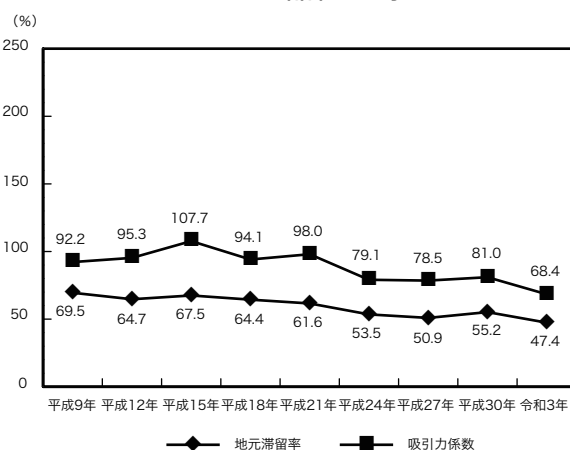


図 25 飯山市商圈 《全品目平均》



図 26 飯山市商圈 《衣料品》

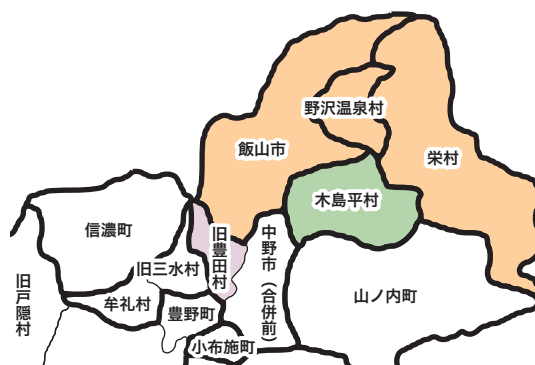
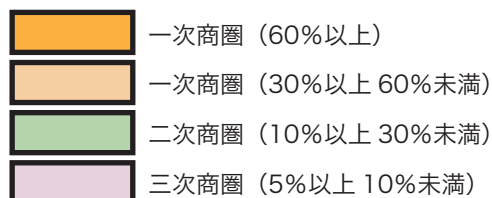


図 27 飯山市商圈 《飲食料品》



旧更埴市（千曲市）

《全品目平均》（図 28、図 29、図 30）

（ア）商 圏 人 口	63,379 人（前回調査比△1.4%）
（イ）商圏内市町村数	6 市町村（前回調査比±0）
（ウ）旧更埴市（千曲市）商圏から外れた市町村	旧坂井村（筑北村）
（エ）新たに旧更埴市（千曲市）商圏に加わった市町村	旧大岡村（長野市）（吸引率 5.6%）
（オ）地 元 滞 留 率	48.6%（前回調査比+3.2 ポイント）
（カ）主 な 流 出 先	長野市（合併前）（流出率 35.9%）
（キ）吸 引 人 口	24,120 人（前回調査比+3.4%）
（ク）吸 引 力 係 数	66.5%（前回調査比+2.1 ポイント）

《衣料品》（図 31）

（ア）商 圏 人 口	60,884 人（前回調査比+0.8%）
（イ）商圏内市町村数	5 市町村（前回調査比+1）
（ウ）旧更埴市（千曲市）商圏から外れた市町村	<該当なし>
（エ）新たに旧更埴市（千曲市）商圏に加わった市町村	旧大岡村（長野市）（吸引率 20.0%）
（オ）地 元 滞 留 率	35.2%（前回調査比+3.2 ポイント）
（カ）主 な 流 出 先	長野市（合併前）（流出率 44.8%）、 上田市（合併前）（流出率 8.8%）
（キ）吸 引 人 口	18,671 人（前回調査比△5.7%）
（ク）吸 引 力 係 数	51.5%（前回調査比△3.2 ポイント）

《飲食料品》（図 32）

（ア）商 圏 人 口	76,242 人（前回調査比△2.7%）
（イ）商圏内市町村数	6 市町村（前回調査比△1）
（ウ）旧更埴市（千曲市）商圏から外れた市町村	旧坂井村（筑北村）
（エ）新たに旧更埴市（千曲市）商圏に加わった市町村	<該当なし>
（オ）地 元 滞 留 率	93.3%（前回調査比+5.7 ポイント）
（カ）主 な 流 出 先	長野市（合併前）（流出率 5.8%）
（キ）吸 引 人 口	42,255 人（前回調査比+7.3%）
（ク）吸 引 力 係 数	116.5%（前回調査比+7.8 ポイント）



図 28 商圈人口と吸引人口(旧更埴市(千曲市))  
《全品目平均》

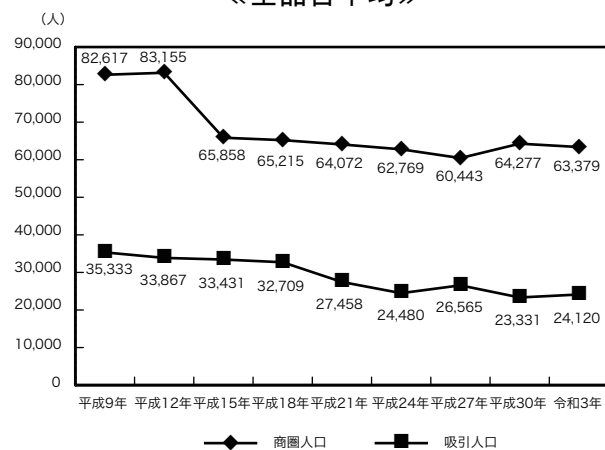


図 29 地元滞留率と吸引係数(旧更埴市(千曲市))  
《全品目平均》

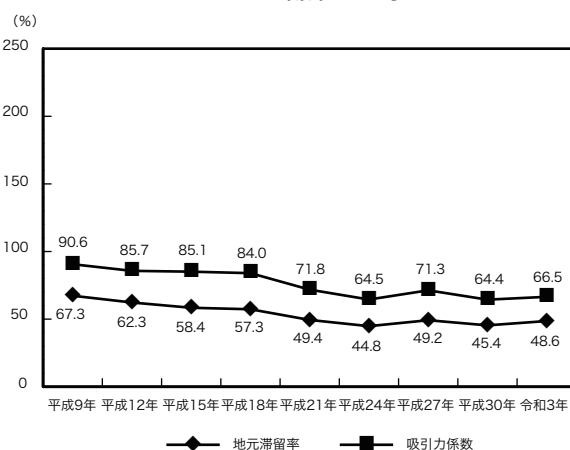


図 30 旧更埴市(千曲市) 商圈 《全品目平均》

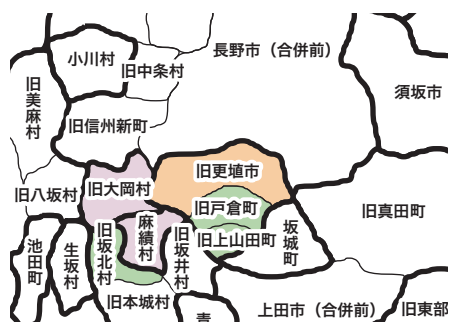


図 31 旧更埴市(千曲市) 商圈 《衣料品》

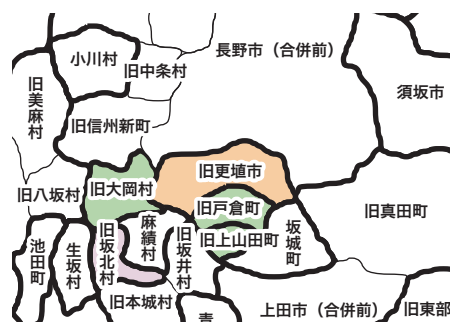
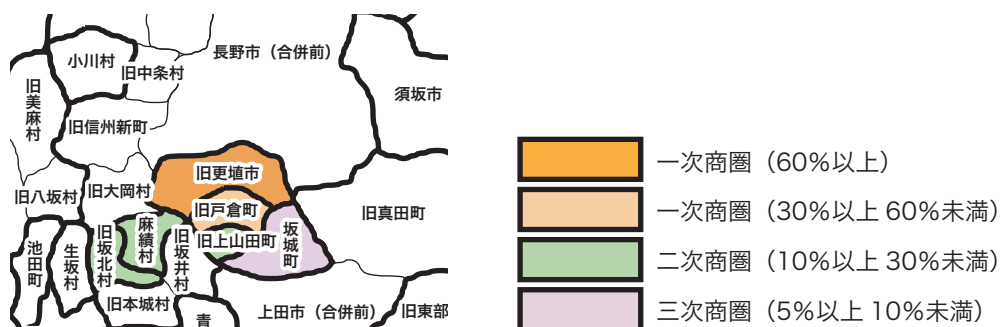


図 32 旧更埴市(千曲市) 商圈 《飲食料品》



## 旧戸倉町（千曲市）

### 《全品目平均》（図 33）

- (ア) 商 圏 人 口 22,301 人（前回調査比△1.3%）
- (イ) 商圏内市町村数 2 町（前回調査比±0）
- (ウ) 旧戸倉町（千曲市）商圏から外れた市町村  
＜該当なし＞
- (エ) 新たに旧戸倉町（千曲市）商圏に加わった市町村  
＜該当なし＞
- (オ) 地元滞留率 20.1%（前回調査比△4.9 ポイント）
- (カ) 主な流出先 旧更埴市（千曲市）（流出率 26.0%）、  
長野市（合併前）（流出率 25.4%）、  
上田市（合併前）（流出率 14.4%）
- (キ) 吸 引 人 口 3,800 人（前回調査比△21.0%）
- (ク) 吸引力係数 22.7%（前回調査比△5.7 ポイント）

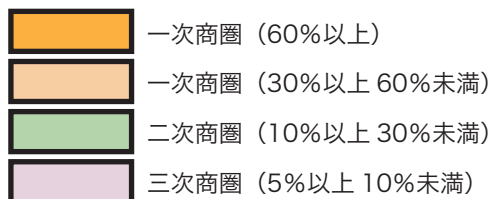
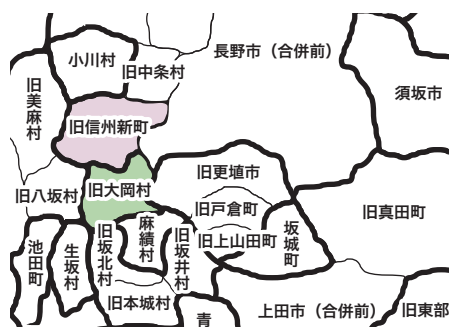
## 旧信州新町（長野市）

### 《全品目平均》（図 34）

- (ア) 商 圏 人 口 4,336 人（前回調査比+7.0%）
- (イ) 商圏内市町村数 2 町村（前回調査比+1）
- (ウ) 旧信州新町（長野市）商圏から外れた市町村  
＜該当なし＞
- (エ) 新たに旧信州新町（長野市）商圏に加わった市町村  
旧大岡村（長野市）（吸引率 11.1%）
- (オ) 地元滞留率 9.9%（前回調査比+2.3 ポイント）
- (カ) 主な流出先 長野市（合併前）（流出率 73.8%）
- (キ) 吸 引 人 口 439 人（前回調査比+8.4%）
- (ク) 吸引力係数 12.5%（前回調査比+2.5 ポイント）

図 33 旧戸倉町（千曲市）商圏《全品目平均》

図 34 旧信州新町（長野市）商圏《全品目平均》



## (2) 東信地区 (図 35、図 36、図 37)

図 35 地元滞留率と増減 (東信地区) 《全品目平均》

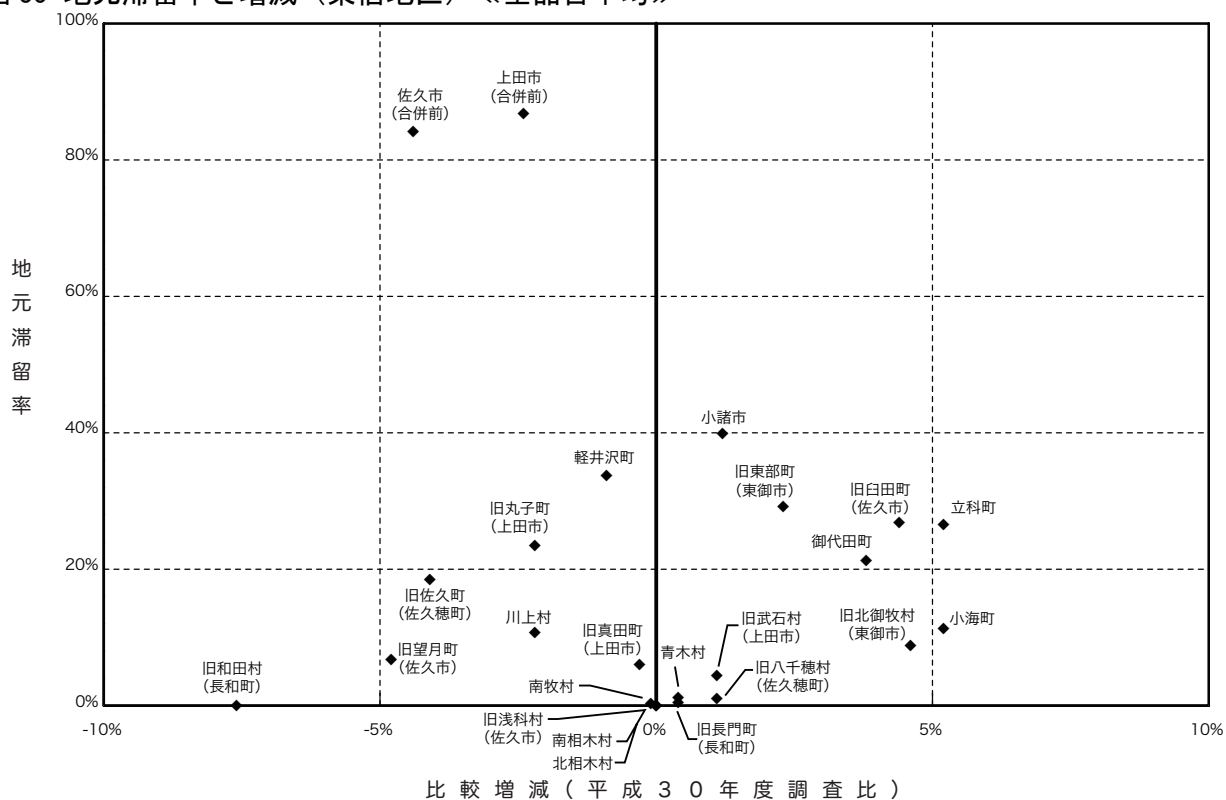


図 36 吸引力係数と増減 (東信地区) 《全品目平均》

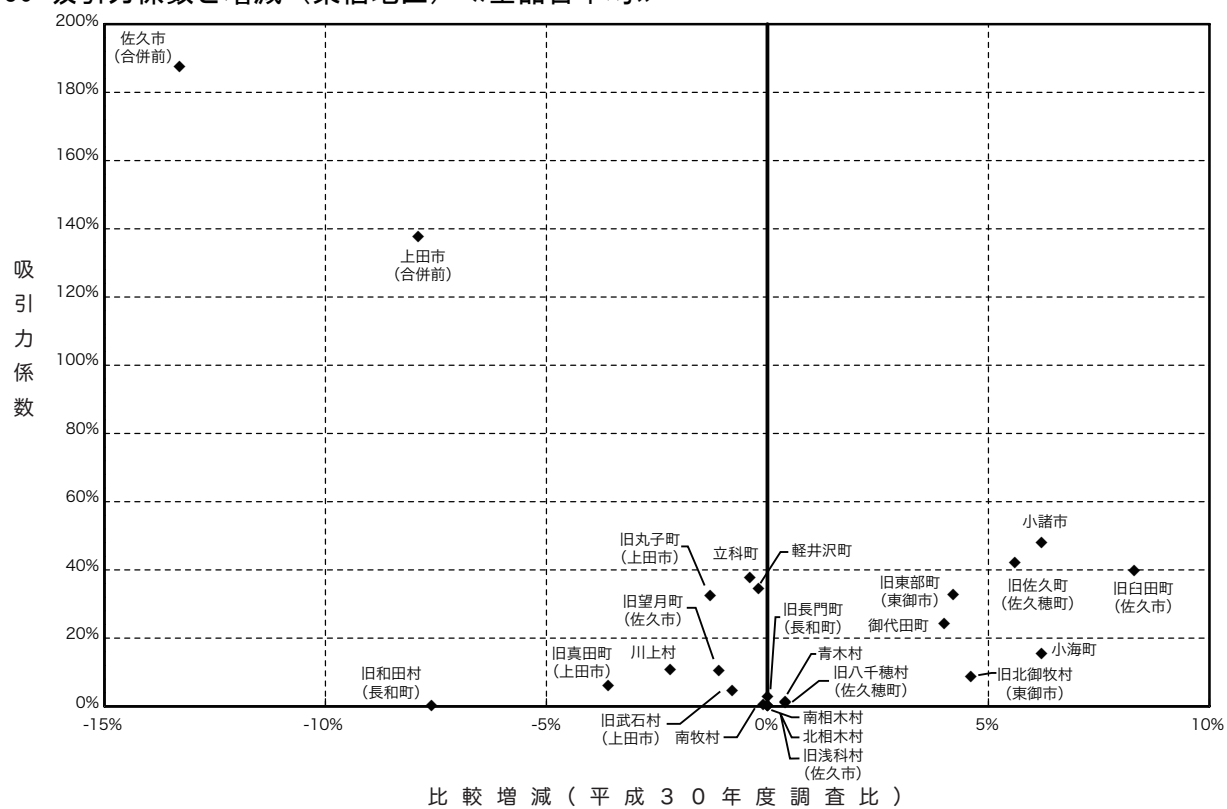
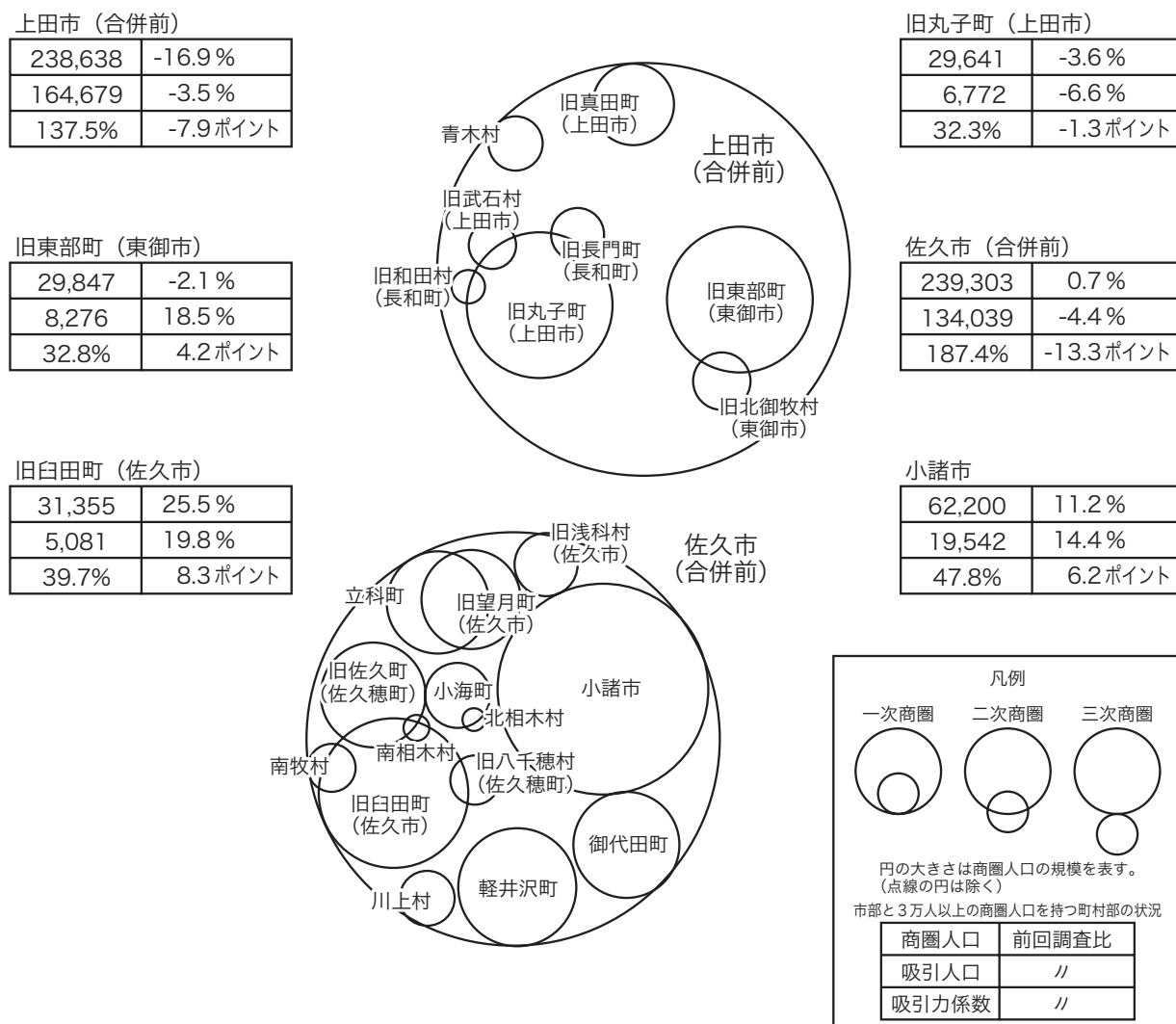


図 37 東信地区の商圈構造（概念図）《全品目平均》



（注）図表の制約上、一部に凡例と一致しない箇所がある。

- ・上田市（合併前）は、どの商圈にも含まれない。
- ・小諸市は、佐久市（合併前）の一次商圈に含まれる。
- ・佐久市（合併前）は、どの商圈にも含まれない。
- ・旧臼田町（佐久市）は、佐久市（合併前）の一次商圈に含まれる。
- ・旧佐久町（佐久穂町）は、佐久市（合併前）の一次商圈、旧臼田町（佐久市）の三次商圈に含まれる。
- ・小海町は、佐久市（合併前）の一次商圈、旧臼田町（佐久市）の二次商圈、旧佐久町（佐久穂町）の三次商圈に含まれる。
- ・川上村は、佐久市（合併前）の一次商圈に含まれる。
- ・南牧村は、佐久市（合併前）の一次商圈、旧臼田町（佐久市）の三次商圈に含まれる。
- ・南相木村は、佐久市（合併前）の一次商圈、旧臼田町（佐久市）・旧佐久町（佐久穂町）の二次商圈に、小海町の三次商圈に含まれる。
- ・北相木村は、佐久市（合併前）の一次商圈、小海町の二次商圈に含まれる。
- ・旧八千穂村（佐久穂町）は、佐久市（合併前）の一次商圈、旧佐久町（佐久穂町）の二次商圈、旧臼田町（佐久市）の三次商圈に含まれる。
- ・軽井沢町は、佐久市（合併前）の一次商圈に含まれる。
- ・旧望月町（佐久市）は、佐久市（合併前）の一次商圈、立科町の三次商圈に含まれる。

- ・御代田町は、佐久市（合併前）の一次商圈、小諸市の三次商圈に含まれる。
- ・立科町は、佐久市（合併前）の一次商圈、上田市（合併前）の二次商圈に含まれる。
- ・旧浅科村（佐久市）は、佐久市（合併前）の一次商圈、小諸市・旧望月町（佐久市）の三次商圈に含まれる。
- ・旧北御牧村（東御市）は、上田市（合併前）の一次商圈、佐久市（合併前）・旧東部町（東御市）の二次商圈に含まれる。
- ・旧丸子町（上田市）は、上田市（合併前）の一次商圈に含まれる。
- ・旧長門町（長和町）は、上田市（合併前）一次商圈、旧丸子町（上田市）の二次商圈、佐久市（合併前）の三次商圈に含まれる。
- ・旧東部町（東御市）は、上田市（合併前）の一次商圈、佐久市（合併前）の三次商圈に含まれる。
- ・旧真田町（上田市）は、上田市（合併前）の一次商圈、長野市（合併前）の三次商圈に含まれる。
- ・旧武石村（上田市）は、上田市（合併前）の一次商圈、旧丸子町（上田市）の二次商圈に含まれる。
- ・旧和田村（長和町）は、上田市（合併前）の一次商圈、旧丸子町（上田市）・佐久市（合併前）の二次商圈、旧長門町（長和町）の三次商圈に含まれる。
- ・青木村は、上田市（合併前）の一次商圈に含まれる。

東信地区の3市と自町村以外にも商圈を有する7町の、《全品目平均》《衣料品》《飲食料品》について、商圈の概要を記載した。ただし、商圈人口3万人未満の町村については、《全品目平均》のみとした。

#### 上田市（合併前）

##### 《全品目平均》（図38、図39、図40）

- (ア) 商 圏 人 口        238,638 人（前回調査比△16.9%）
- (イ) 商圈内市町村数    15 市町村（前回調査比△3）
- (ウ) 上田市（合併前） 商圈から外れた市町村  
旧更埴市（千曲市）、旧八千穂村（佐久穂町）  
旧望月町（佐久市）
- (エ) 新たに上田市（合併前） 商圈に加わった市町村  
＜該当なし＞
- (オ) 地 元 滞 留 率       86.7%（前回調査比△2.4 ポイント）
- (カ) 主 な 流 出 先       ＜該当なし＞
- (キ) 吸 引 人 口        164,679 人（前回調査比△3.5%）
- (ク) 吸 引 力 係 数       137.5%（前回調査比△7.9 ポイント）

##### 《衣料品》（図41）

- (ア) 商 圏 人 口        276,490 人（前回調査比△3.7%）
- (イ) 商圈内市町村数    17 市町村（前回調査比△1）
- (ウ) 上田市（合併前） 商圈から外れた市町村  
旧八千穂村（佐久穂町）、旧望月町（佐久市）
- (エ) 新たに上田市（合併前） 商圈に加わった市町村  
旧中条村（長野市）（吸引率 15.0%）
- (オ) 地 元 滞 留 率       86.7%（前回調査比△2.3 ポイント）
- (カ) 主 な 流 出 先       ＜該当なし＞
- (キ) 吸 引 人 口        178,569 人（前回調査比△1.9%）
- (ク) 吸 引 力 係 数       149.1%（前回調査比△5.8 ポイント）

##### 《飲食料品》（図42）

- (ア) 商 圏 人 口        209,842 人（前回調査比△11.4%）
- (イ) 商圈内市町村数    12 市町村（前回調査比△2）
- (ウ) 上田市（合併前） 商圈から外れた市町村  
立科町、旧上山田町（千曲市）、旧戸倉町（千曲市）
- (エ) 新たに上田市（合併前） 商圈に加わった市町村  
旧和田村（長和町）（吸引率 18.2%）
- (オ) 地 元 滞 留 率       97.0%（前回調査比△0.2 ポイント）
- (カ) 主 な 流 出 先       ＜該当なし＞
- (キ) 吸 引 人 口        149,212 人（前回調査比+1.4%）
- (ク) 吸 引 力 係 数       124.6%（前回調査比△0.7 ポイント）

図 38 商圈人口と吸引人口（上田市（合併前））  
《全品目平均》

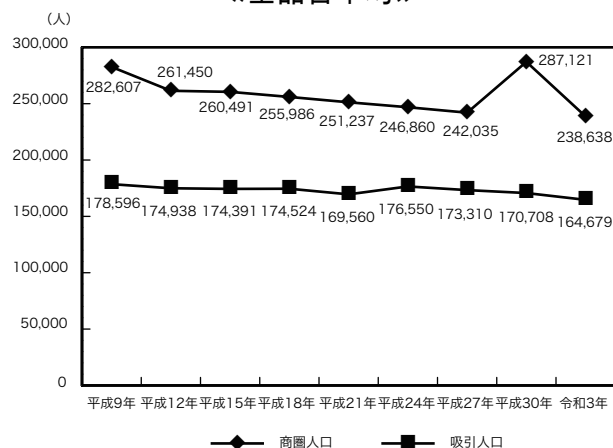


図 39 地元滞留率と吸引力係数（上田市（合併前））  
《全品目平均》

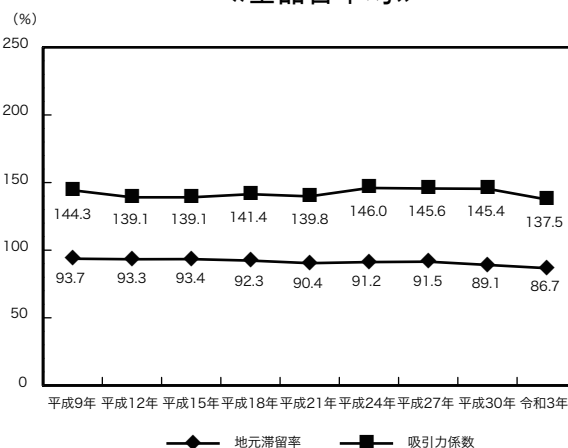


図 40 上田市（合併前）商圈 《全品目平均》

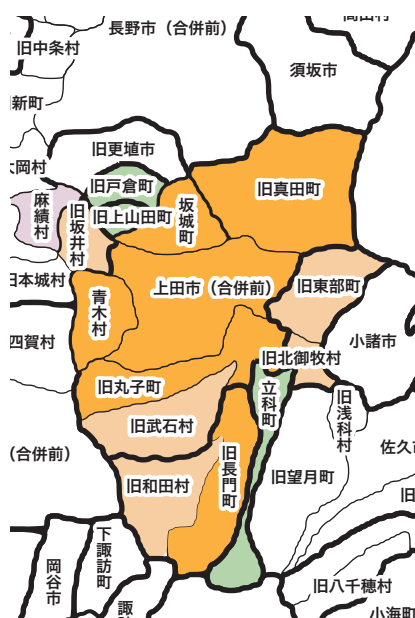


図 41 上田市（合併前）商圈 《衣料品》

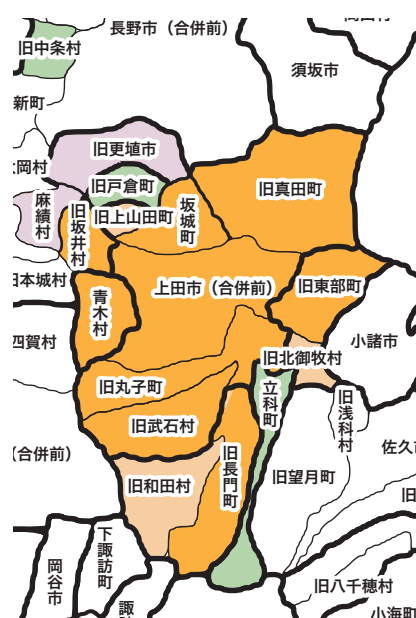
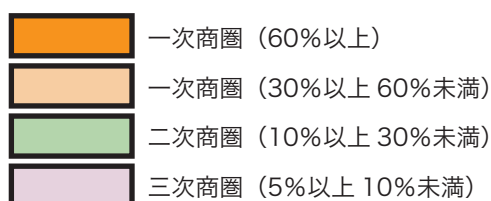
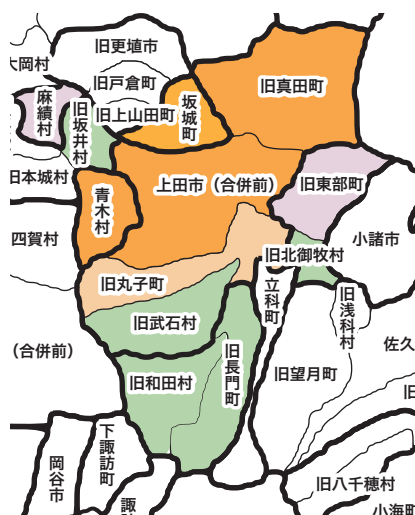


図 42 上田市（合併前）商圈 《飲食料品》



《全品目平均》（図 43、図 44、図 45）

(エ) 新たに小諸市商圏に加わった市町村	旧浅科村（佐久市）（吸引率 7.4%）
(オ) 地元滞留率	39.8%（前回調査比+1.2 ポイント）
(カ) 主な流出先	佐久市（合併前）（流出率 47.6%）
(キ) 吸引人口	19,542 人（前回調査比+14.4%）
(ク) 吸引力係数	47.8%（前回調査比+6.2 ポイント）

(ア) 商 圏 人 口 62,926 人 (前回調査比+12.5%)

(才) 地元滞留率	旧浅科村（佐久市）（吸引率 9.3%）
(力) 主な流出先	30.6%（前回調査比+3.2 ポイント）
(キ) 吸引人口	佐久市（合併前）（流出率 57.6%）
(ク) 吸引力係数	17,820 人（前回調査比+38.4%）
	43.6%（前回調査比+12.2 ポイント）

(ア) 商 圏 人 口 66,847 人 (前回調査比+42.3%)

(才) 地元滞留率	旧北御牧村（東御市）（吸引率 10.0%）
(力) 主な流出先	87.9%（前回調査比△0.6 ポイント）
(キ) 吸引人口	佐久市（合併前）（流出率 8.8%）
(ク) 吸引力係数	43,673 人（前回調査比＋12.8%）
	106.9%（前回調査比＋12.7 ポイント）

図 43 商圈人口と吸引人口（小諸市）  
《全品目平均》

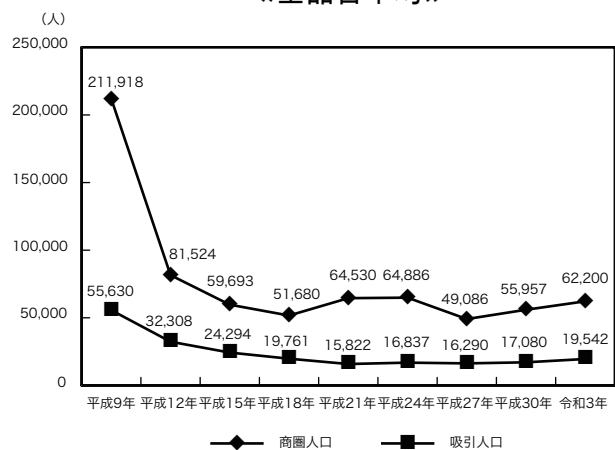


図 44 地元滞留率と吸引力係数（小諸市）  
《全品目平均》

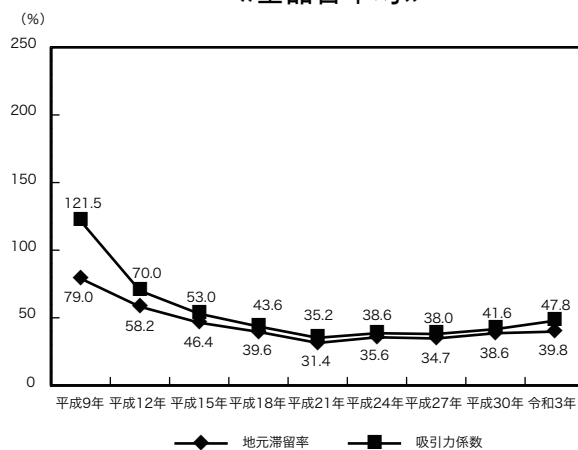


図 45 小諸市商圈 《全品目平均》

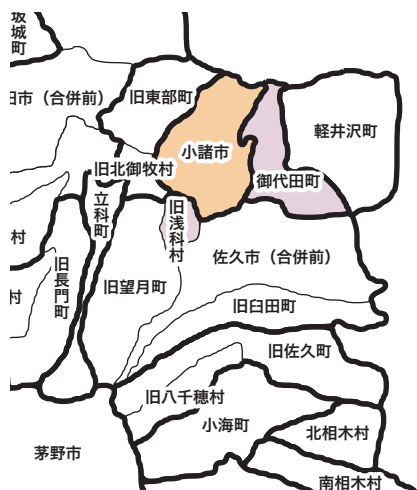


図 46 小諸市商圈 《衣料品》

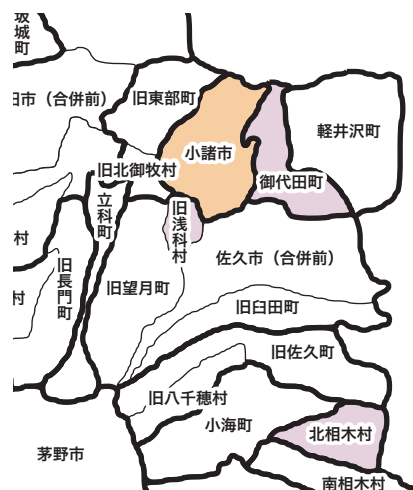


図 47 小諸市商圈 《飲食料品》





佐久市（合併前）

《全品目平均》（図 48、図 49、図 50）

（ア）商 圏 人 口	239,303 人（前回調査比+0.7%）
（イ）商圏内市町村数	19 市町村（前回調査比±0）
（ウ）佐久市（合併前）商圏から外れた市町村	＜該当なし＞
（エ）新たに佐久市（合併前）商圏に加わった市町村	＜該当なし＞
（オ）地 元 滞 留 率	84.1%（前回調査比△4.4 ポイント）
（カ）主 な 流 出 先	＜該当なし＞
（キ）吸 引 人 口	134,039 人（前回調査比△4.4%）
（ク）吸 引 力 係 数	187.4%（前回調査比△13.3 ポイント）

《衣料品》（図 51）

（ア）商 圏 人 口	239,303 人（前回調査比+0.7%）
（イ）商圏内市町村数	19 市町村（前回調査比±0）
（ウ）佐久市（合併前）商圏から外れた市町村	＜該当なし＞
（エ）新たに佐久市（合併前）商圏に加わった市町村	＜該当なし＞
（オ）地 元 滞 留 率	77.2%（前回調査比△7.1 ポイント）
（カ）主 な 流 出 先	＜該当なし＞
（キ）吸 引 人 口	141,286 人（前回調査比△4.2%）
（ク）吸 引 力 係 数	197.5%（前回調査比△13.8 ポイント）

《飲食料品》（図 52）

（ア）商 圏 人 口	200,149 人（前回調査比+6.9%）
（イ）商圏内市町村数	13 市町村（前回調査比△2）
（ウ）佐久市（合併前）商圏から外れた市町村	小海町、北相木村、旧長門町（長和町）、旧和田村（長和町）
（エ）新たに佐久市（合併前）商圏に加わった市町村	川上村（吸引率 13.0%）、軽井沢町（吸引率 5.7%）
（オ）地 元 滞 留 率	94.8%（前回調査比△2.7 ポイント）
（カ）主 な 流 出 先	＜該当なし＞
（キ）吸 引 人 口	92,408 人（前回調査比△3.0%）
（ク）吸 引 力 係 数	129.2%（前回調査比△7.2 ポイント）

図 48 商圈人口と吸引人口（佐久市（合併前））  
《全品目平均》

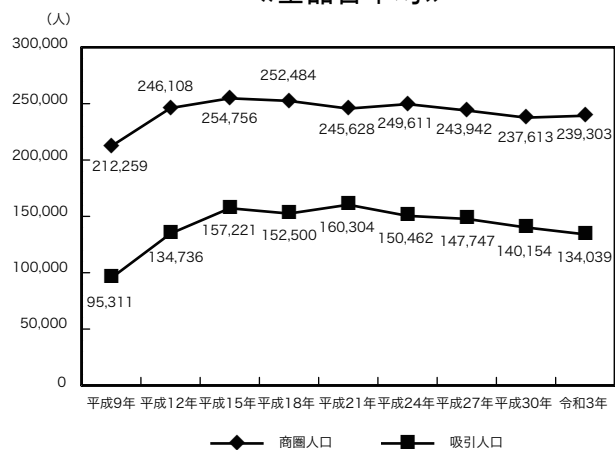


図 49 地元滞留率と吸引力係数（佐久市（合併前））  
《全品目平均》

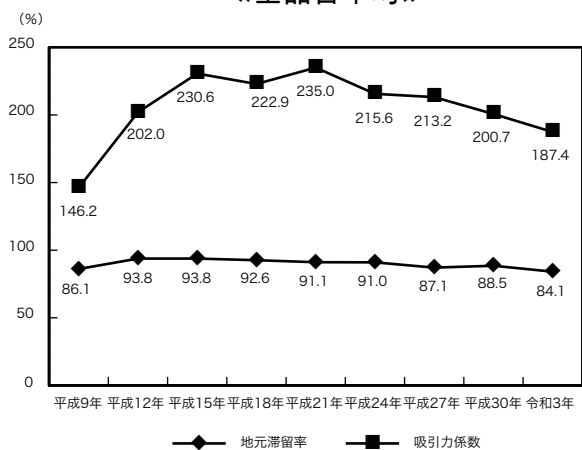


図 50 佐久市（合併前）商圈 《全品目平均》

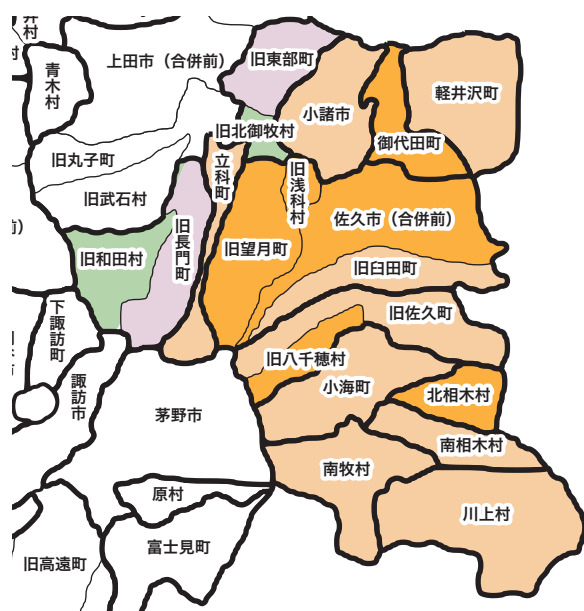


図 51 佐久市（合併前）商圈 《衣料品》

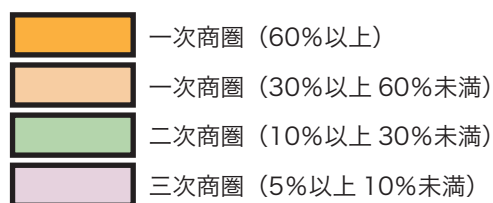
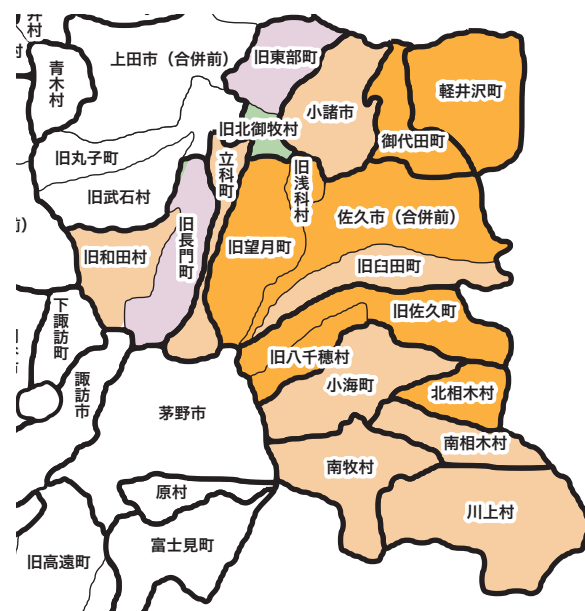
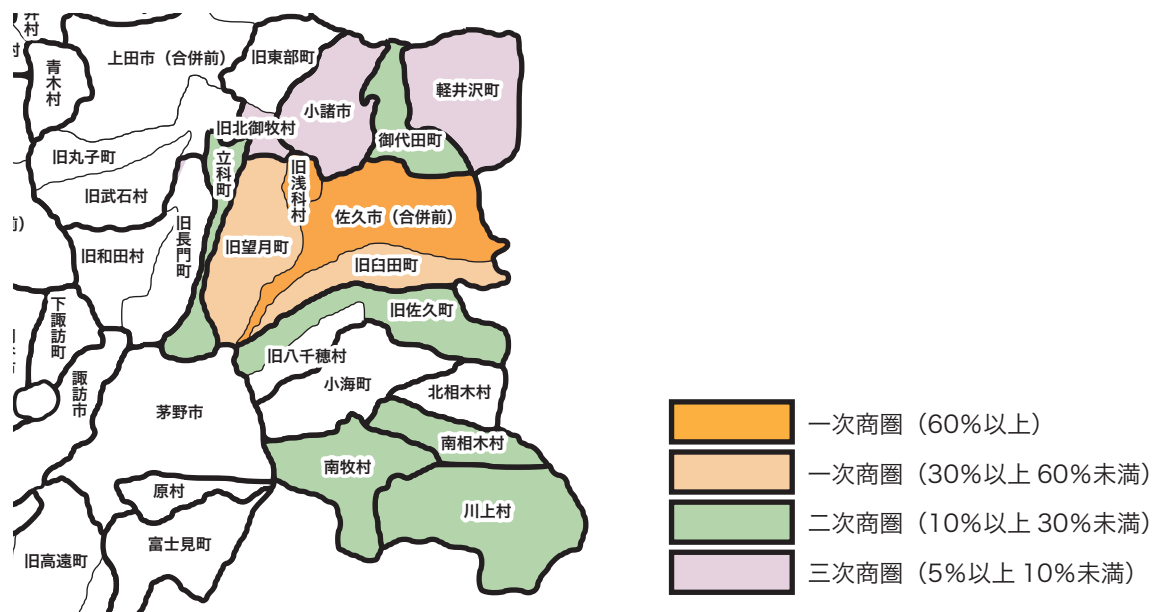


図 52 佐久市（合併前）商圈 《飲食料品》



旧臼田町（佐久市）

《全品目平均》（図 53、図 54、図 55）

（ア）商 圏 人 口	31,355 人（前回調査比＋25.5%）
（イ）商圏内市町村数	6 町村（前回調査比＋1）
（ウ）旧臼田町（佐久市）商圏から外れた市町村	北相木村
（エ）新たに旧臼田町（佐久市）商圏に加わった市町村	小海町（吸引率 11.7%） 旧八千穂村（佐久穂町）（吸引率 5.3%）
（オ）地 元 滞 留 率	26.8%（前回調査比＋4.4 ポイント）
（カ）主 な 流 出 先	佐久市（合併前）（流出率 57.6%）
（キ）吸 引 人 口	5,081 人（前回調査比＋19.8%）
（ク）吸 引 力 係 数	39.7%（前回調査比＋8.3 ポイント）

《衣料品》（図 56）

（ア）商 圏 人 口	31,355 人（前回調査比△2.5%）
（イ）商圏内市町村数	6 町村（前回調査比±0）
（ウ）旧臼田町（佐久市）商圏から外れた市町村	川上村、北相木村
（エ）新たに旧臼田町（佐久市）商圏に加わった市町村	南相木村（吸引率 46.7%） 旧八千穂村（佐久穂町）（吸引率 16.0%）
（オ）地 元 滞 留 率	31.1%（前回調査比＋8.8 ポイント）
（カ）主 な 流 出 先	佐久市（合併前）（流出率 51.2%）
（キ）吸 引 人 口	11,089 人（前回調査比＋26.6%）
（ク）吸 引 力 係 数	86.6%（前回調査比＋21.7 ポイント）

《飲食料品》（図 57）

（ア）商 圏 人 口	20,301 人（前回調査比△29.1%）
（イ）商圏内市町村数	3 町村（前回調査比△2）
（ウ）旧臼田町（佐久市）商圏から外れた市町村	旧佐久町（佐久穂町）、南相木村
（エ）新たに旧臼田町（佐久市）商圏に加わった市町村	<該当なし>
（オ）地 元 滞 留 率	51.5%（前回調査比△12.0 ポイント）
（カ）主 な 流 出 先	佐久市（合併前）（流出率 45.5%）
（キ）吸 引 人 口	7,828 人（前回調査比△24.4%）
（ク）吸 引 力 係 数	61.1%（前回調査比△15.6 ポイント）

図 53 商圈人口と吸引人口（旧臼田町（佐久市）） 図 54 地元滞留率と吸引力係数（旧臼田町（佐久市））  
 《全品目平均》

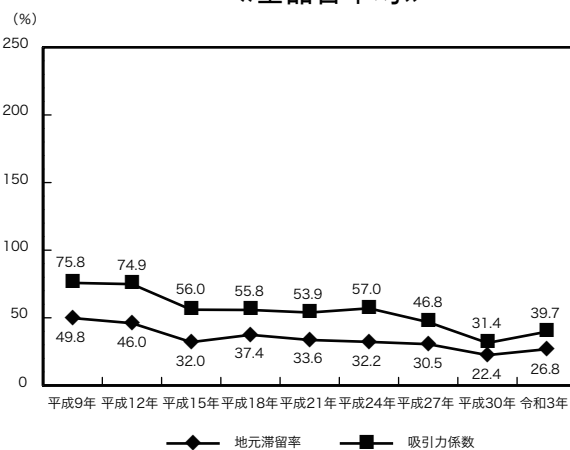
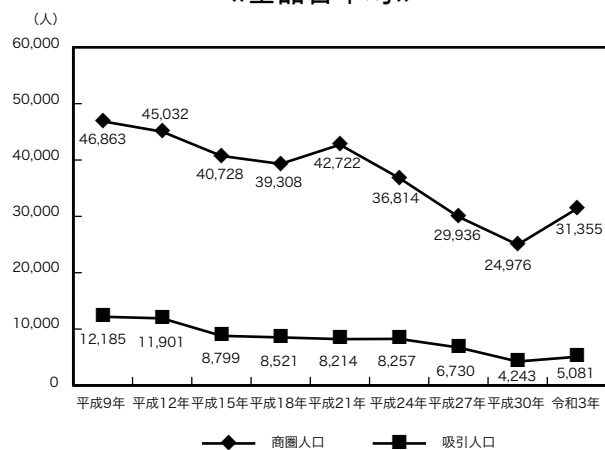


図 55 旧臼田町（佐久市）商圈 《全品目平均》

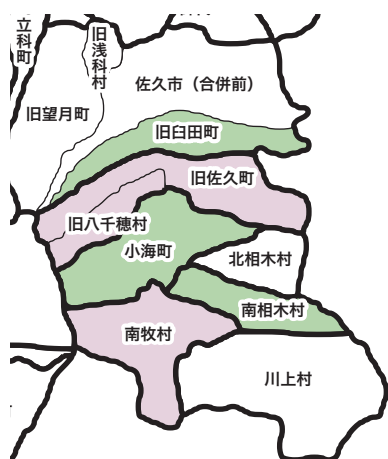


図 56 旧臼田町（佐久市）商圈 《衣料品》

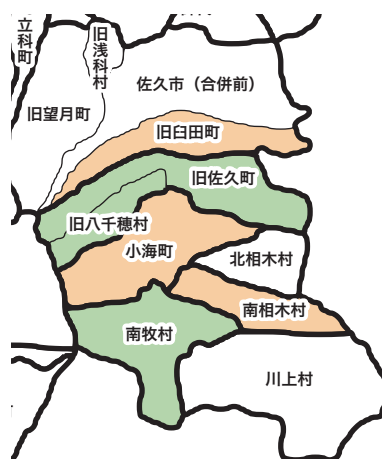
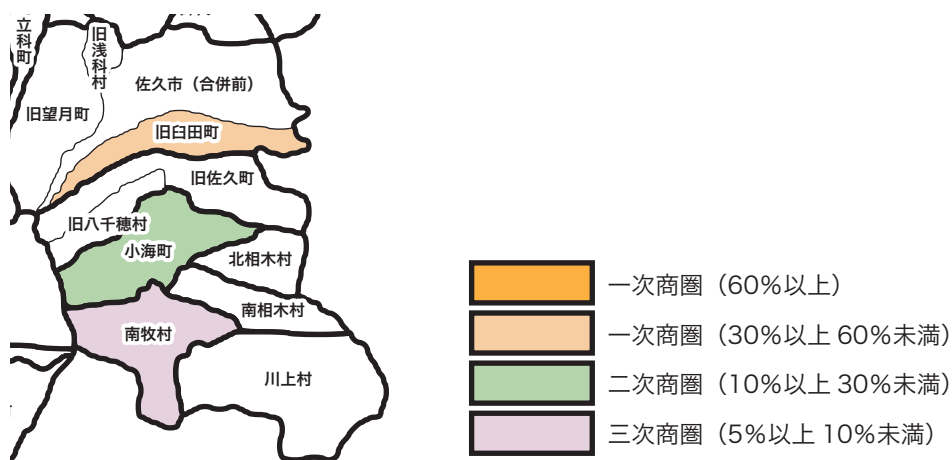


図 57 旧臼田町（佐久市）商圈 《飲食料品》



旧丸子町（上田市）

《全品目平均》（図 58、図 59、図 60）

（ア）商 圏 人 口	29,641 人（前回調査比△3.6%）
（イ）商圏内市町村数	4 町村（前回調査比±0）
（ウ）旧丸子町（上田市）商圏から外れた市町村	＜該当なし＞
（エ）新たに旧丸子町（上田市）商圏に加わった市町村	＜該当なし＞
（オ）地 元 滞 留 率	23.5%（前回調査比△2.2 ポイント）
（カ）主 な 流 出 先	上田市（合併前）（流出率 65.1%）
（キ）吸 引 人 口	6,772 人（前回調査比△6.6%）
（ク）吸 引 力 係 数	32.3%（前回調査比△1.3 ポイント）

《衣料品》（図 61）

（ア）商 圏 人 口	29,641 人（前回調査比+2.2%）
（イ）商圏内市町村数	4 町村（前回調査比+1）
（ウ）旧丸子町（上田市）商圏から外れた市町村	＜該当なし＞
（エ）新たに旧丸子町（上田市）商圏に加わった市町村	旧和田村（長和町）（吸引率 20.7%）
（オ）地 元 滞 留 率	15.4%（前回調査比+1.1 ポイント）
（カ）主 な 流 出 先	上田市（合併前）（流出率 77.6%）
（キ）吸 引 人 口	4,569 人（前回調査比+1.6%）
（ク）吸 引 力 係 数	21.8%（前回調査比+0.9 ポイント）

《飲食料品》（図 62）

（ア）商 圏 人 口	29,641 人（前回調査比△3.6%）
（イ）商圏内市町村数	4 町村（前回調査比±0）
（ウ）旧丸子町（上田市）商圏から外れた市町村	＜該当なし＞
（エ）新たに旧丸子町（上田市）商圏に加わった市町村	＜該当なし＞
（オ）地 元 滞 留 率	65.9%（前回調査比△6.1 ポイント）
（カ）主 な 流 出 先	上田市（合併前）（流出率 31.8%）
（キ）吸 引 人 口	20,810 人（前回調査比+1.1%）
（ク）吸 引 力 係 数	99.3%（前回調査比+3.8 ポイント）

図 59 地元滞留率と吸引力係数(旧丸子町(上田市))  
《全品目平均》

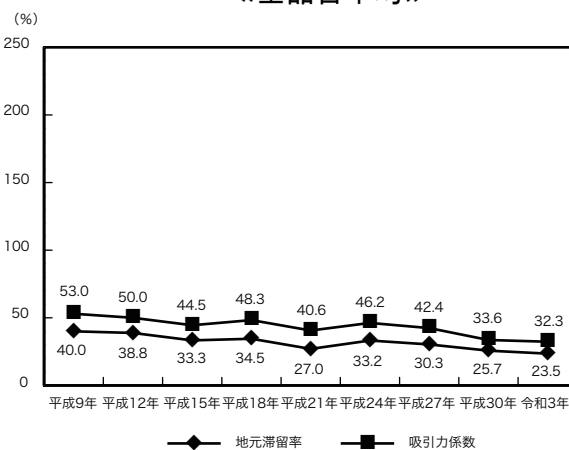
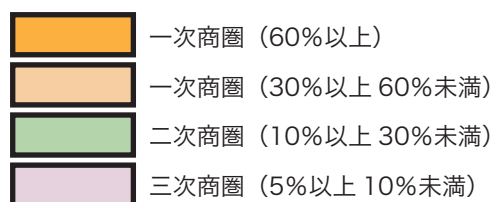


図 61 旧丸子町（上田市）商圈 《衣料品》



旧東部町（東御市）

《全品目平均》（図 63、図 64、図 65）

（ア）商 圏 人 口	29,847 人（前回調査比+2.1%）
（イ）商圏内市町村数	2 町村（前回調査比±0）
（ウ）旧東部町（東御市）商圏から外れた市町村	＜該当なし＞
（エ）新たに旧東部町（東御市）商圏に加わった市町村	＜該当なし＞
（オ）地 元 滞 留 率	29.2%（前回調査比+2.3 ポイント）
（カ）主 な 流 出 先	上田市（合併前）（流出率 52.0%）、佐久市（合併前）（流出率 5.1%）
（キ）吸 引 人 口	8,276 人（前回調査比+18.5%）
（ク）吸 引 力 係 数	32.8%（前回調査比+4.2 ポイント）

《衣料品》（図 66）

（ア）商 圏 人 口	29,847 人（前回調査比+2.1%）
（イ）商圏内市町村数	2 町村（前回調査比±0）
（ウ）旧東部町（東御市）商圏から外れた市町村	＜該当なし＞
（エ）新たに旧東部町（東御市）商圏に加わった市町村	＜該当なし＞
（オ）地 元 滞 留 率	13.8%（前回調査比△2.6 ポイント）
（カ）主 な 流 出 先	上田市（合併前）（流出率 63.8%）、佐久市（合併前）（流出率 7.5%）
（キ）吸 引 人 口	4,748 人（前回調査比+10.8%）
（ク）吸 引 力 係 数	18.8%（前回調査比+1.3 ポイント）

《飲食料品》（図 67）

（ア）商 圏 人 口	29,847 人（前回調査比△10.4%）
（イ）商圏内市町村数	2 町村（前回調査比△1）
（ウ）旧東部町（東御市）商圏から外れた市町村	旧長門町（長和町）
（エ）新たに旧東部町（東御市）商圏に加わった市町村	＜該当なし＞
（オ）地 元 滞 留 率	83.3%（前回調査比+2.2 ポイント）
（カ）主 な 流 出 先	上田市（合併前）（流出率 8.3%）
（キ）吸 引 人 口	23,119 人（前回調査比+7.6%）
（ク）吸 引 力 係 数	91.7%（前回調査比+3.7 ポイント）



図 64 地元滞留率と吸引力係数(旧東部町(東御市))

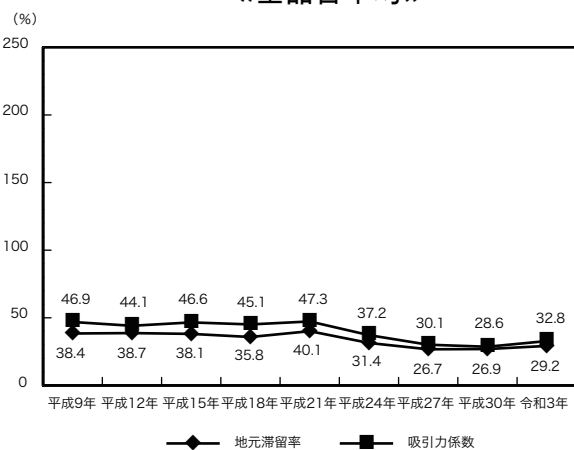
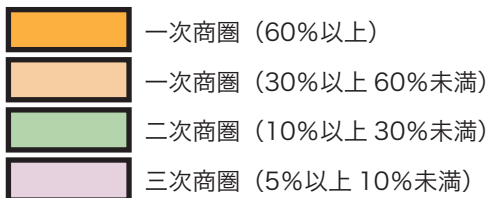


図 66 旧東部町（東御市）商圈 《衣料品》



図 67 旧東部町（東御市）商圈 《飲食料品》



### 旧佐久町（佐久穂町）

#### 《全品目平均》（図 68）

（ア）商 圏 人 口	15,313 人（前回調査比+2.6%）
（イ）商圏内市町村数	4 町村（前回調査比+1）
（ウ）旧佐久町（佐久穂町）商圏から外れた市町村	＜該当なし＞
（エ）新たに旧佐久町（佐久穂町）商圏に加わった市町村	南相木村（吸引率 15.8%）
（オ）地 元 滞 留 率	18.5%（前回調査比△4.1 ポイント）
（カ）主 な 流 出 先	佐久市（合併前）（流出率 57.8%）、 旧臼田町（佐久市）（流出率 8.9%）
（キ）吸 引 人 口	2,808 人（前回調査比+11.4%）
（ク）吸 引 力 係 数	42.1%（前回調査比+5.6 ポイント）

### 小海町

#### 《全品目平均》（図 69）

（ア）商 圏 人 口	5,937 人（前回調査比△2.7%）
（イ）商圏内市町村数	3 町村（前回調査比±0）
（ウ）小海町商圏から外れた市町村	＜該当なし＞
（エ）新たに小海町商圏に加わった市町村	＜該当なし＞
（オ）地 元 滞 留 率	11.2%（前回調査比+5.2 ポイント）
（カ）主 な 流 出 先	佐久市（合併前）（流出率 48.4%）、 旧臼田町（佐久市）（流出率 11.7%）、 旧佐久町（佐久穂町）（流出率 9.9%）
（キ）吸 引 人 口	658 人（前回調査比+62.1%）
（ク）吸 引 力 係 数	15.4%（前回調査比+6.2 ポイント）

### 旧望月町（佐久市）

#### 《全品目平均》（図 70）

（ア）商 圏 人 口	13,670 人（前回調査比+57.2%）
（イ）商圏内市町村数	2 町村（前回調査比+1）
（ウ）旧望月町（佐久市）から外れた市町村	＜該当なし＞
（エ）新たに旧望月町（佐久市）商圏に加わった市町村	旧浅科村（佐久市）（吸引率 5.3%）
（オ）地 元 滞 留 率	6.6%（前回調査比△4.8 ポイント）
（カ）主 な 流 出 先	佐久市（合併前）（流出率 75.1%）、 立科町（流出率 8.9%）
（キ）吸 引 人 口	831 人（前回調査比△16.4%）
（ク）吸 引 力 係 数	10.3%（前回調査比△1.1 ポイント）

(3) 中信地区 (図 72、図 73、図 74)

図 72 地元滞留率と増減 (中信地区) 《全品目平均》

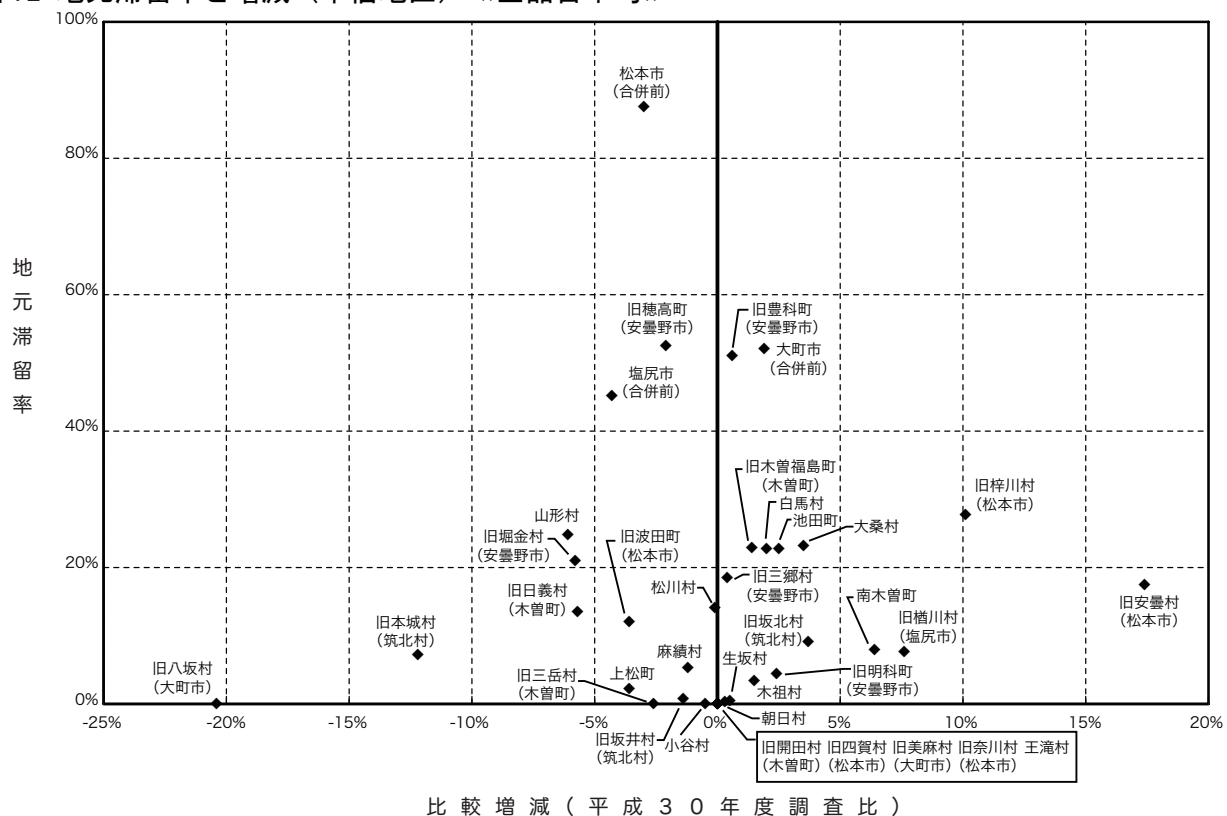
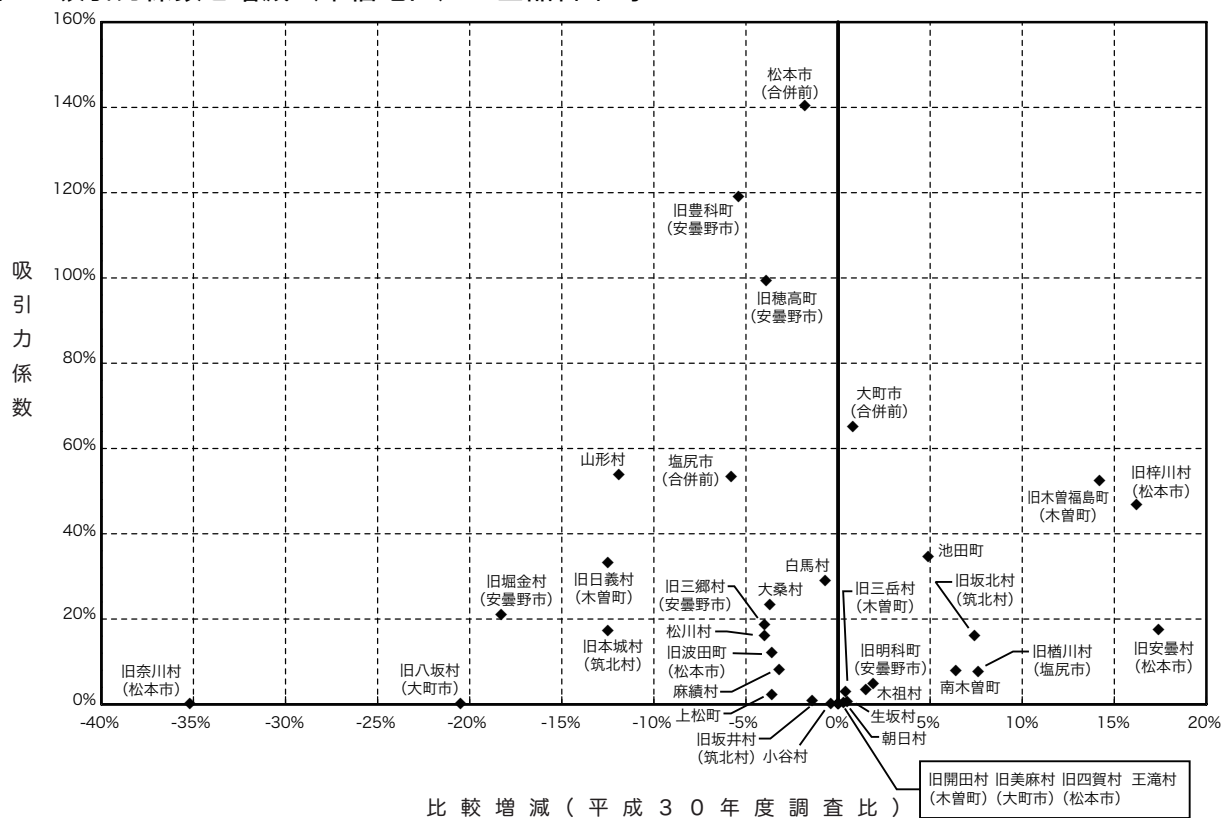


図 73 吸引力係数と増減 (中信地区) 《全品目平均》



旧穂高町（安曇野市）

148,195	-3.4 %
32,178	-2.5 %
99.4%	-3.9ポイント

旧豊科町（安曇野市）

125,659	-16.9 %
32,421	-3.8 %
119.1%	-5.4ポイント

旧梓川村（松本市）

46,745	55.7 %
5,684	51.8 %
46.7%	16.2ポイント

塩尻市（合併前）

101,778	-10.5 %
34,467	-7.9 %
53.3%	-5.8ポイント

大町市（合併前）

46,202	-5.7 %
15,626	-1.8 %
65.0%	0.8ポイント

凡例

一次商圈 二次商圈 三次商圈

円の大きさは商圈人口の規模を表す。  
（点線の円は除く）

市部と3万人以上の商圏人口を持つ町村部の状況

商圏人口	前回調査比
吸引人口	//
吸引力係数	//

山形村

29,731	-1.1 %
4,485	-16.8 %
53.8%	-11.9ポイント

松本市（合併前）

600,204	-2.3 %
290,123	0.2 %
140.3%	-1.8ポイント

- ・松本市（合併前）はどの商圏にも含まれない。
- ・大町市（合併前）は、松本市（合併前）の二次商圏、旧穂高町（安曇野市）の三次商圏に含まれる。
- ・塩尻市（合併前）は、松本市（合併前）の一次商圏に含まれる。
- ・旧木曽福島町（木曽町）は、松本市（合併前）・伊那市（合併前）の二次商圏、塩尻市（合併前）の三次商圏に含まれる。
- ・上松町は、伊那市（合併前）の一次商圏、松本市（合併前）・旧木曽福島町（木曽町）の二次商圏、塩尻市（合併前）の三次商圏に含まれる。
- ・南木曽町は、どの商圏にも含まれない。
- ・旧澁川村（塩尻市）は、塩尻市（合併前）・松本市（合併前）の一次商圏に含まれる。
- ・木祖村は、松本市（合併前）の一次商圏、塩尻市（合併前）・伊那市（合併前）の二次商圏に含まれる。
- ・旧日義村（木曽町）は、伊那市（合併前）・松本市（合併前）の二次商圏、旧木曽福島町（木曽町）の三次商圏に含まれる。
- ・旧開田村（木曽町）は、松本市（合併前）・旧木曽福島町（木曽町）・伊那市（合併前）の二次商圏、旧日義村（木曽町）の三次商圏に含まれる。
- ・旧三岳村（木曽町）は、伊那市（合併前）の一次商圏、旧木曽福島町（木曽町）の二次商圏に含まれる。
- ・王滝村は、伊那市（合併前）の一次商圏、旧木曽福島町（木曽町）の二次商圏、松本市（合併前）の三次商圏に含まれる。
- ・大桑村は、どの商圏にも含まれない。
- ・旧明科町（安曇野市）は、旧豊科町（安曇野市）・松本市（合併前）・旧穂高町（安曇野市）の二次商圏、池田町の三次商圏に含まれる。
- ・旧波田町（松本市）は、松本市（合併前）の一次商圏、山形村・旧梓川村（松本市）の三次商圏に含まれる。
- ・旧四賀村（松本市）は、松本市（合併前）・旧豊科町（安曇野市）の一次商圏、旧穂高町（安曇野市）の二次商圏に含まれる。
- ・旧本城村（筑北村）は、松本市（合併前）・旧豊科町（安曇野市）・旧穂高町（安曇野市）・長野市（合併前）の二次商圏に含まれる。
- ・旧坂北村（筑北村）は、松本市（合併前）の一次商圏、旧豊科町（安曇野市）・旧更埴市（千曲市）の二次商圏、旧本城村（筑北村）の三次商圏に含まれる。
- ・麻績村は、松本市（合併前）の一次商圏、長野市（合併前）の二次商圏、旧穂高町（安曇野市）・上田市（合併前）・旧更埴市（千曲市）・旧豊科町（安曇野市）の三次商圏、旧更埴市（千曲市）の三次商圏に含まれる。
- ・旧坂井村（筑北村）は、上田市（合併前）の一次商圏、旧豊科町（安曇野市）の二次商圏、麻績村・旧穂高町（安曇野市）・松本市（合併前）の三次商圏に含まれる。
- ・生坂村は、旧豊科町（安曇野市）の一次商圏、旧穂高町（安曇野市）・松本市（合併前）の二次商圏に含まれる。
- ・山形村は、松本市（合併前）の一次商圏に含まれる。
- ・朝日村は、松本市（合併前）の一次商圏、塩尻市（合併前）・山形村の二次商圏に含まれる。
- ・旧豊科町（安曇野市）は、松本市（合併前）・旧穂高町（安曇野市）の二次商圏に含まれる。
- ・旧穂高町（安曇野市）は、松本市（合併前）・旧豊科町（安曇野市）の二次商圏に含まれる。
- ・旧奈川村（松本市）は、松本市（合併前）の一次商圏、山形村の二次商圏、旧三郷村（松本市）の三次商圏に含まれる。
- ・旧安曇村（松本市）は、松本市（合併前）の一次商圏、旧梓川村（松本市）の二次商圏、山形村の三次商圏に含まれる。
- ・旧梓川村（松本市）は、松本市（合併前）の一次商圏に含まれる。
- ・旧三郷村（松本市）は、松本市（合併前）の一次商圏、旧豊科町（安曇野市）の二次商圏、旧梓川村（松本市）・旧穂高町（安曇野市）の三次商圏に含まれる。
- ・旧堀金村（安曇野市）は、松本市（合併前）・旧穂高町（安曇野市）・旧豊科町（安曇野市）の二次商圏に含まれる。
- ・池田町は、旧穂高町（安曇野市）・旧豊科町（安曇野市）・松本市（合併前）の二次商圏、松川村の三次商圏に含まれる。
- ・松川村は、旧穂高町（安曇野市）・松本市（合併前）・旧豊科町（安曇野市）の二次商圏、大町市（合併前）・池田町の三次商圏に含まれる。
- ・旧八坂村（大町市）は、大町市（合併前）の一次商圏、松本市（合併前）の二次商圏、旧豊科町（安曇野市）・旧穂高町（安曇野市）の三次商圏に含まれる。
- ・旧美麻村（大町市）は、大町市（合併前）の一次商圏、長野市（合併前）の二次商圏、松本市（合併前）の三次商圏に含まれる。
- ・白馬村は、長野市（合併前）・大町市（合併前）の二次商圏、松本市（合併前）の三次商圏に含まれる。
- ・小谷村は、長野市（合併前）・白馬村・大町市（合併前）の二次商圏に含まれる。

中信地区の3市と自町村以外にも商圏を有する11町村の、《全品目平均》《衣料品》《食料品》について、商圏の概要を記載した。ただし、商圏人口3万人未満の町村については、《全品目平均》のみとした。

#### 松本市（合併前）

##### 《全品目平均》（図75、図76、図77）

- （ア）商 圏 人 口        600,204 人（前回調査比△2.3%）
- （イ）商圏内市町村数    35 市町村（前回調査比△4）
- （ウ）松本市（合併前）商圏から外れた市町村  
旧長門町（長和町）、南箕輪村、旧長谷村（伊那市）  
旧三岳村（木曽町）
- （エ）新たに松本市（合併前）商圏に加わった市町村  
白馬村（吸引率7.9%）
- （オ）地 元 滞 留 率       87.5%（前回調査比△3.0ポイント）
- （カ）主 な 流 出 先       <該当なし>
- （キ）吸 引 人 口        290,123 人（前回調査比+0.2%）
- （ク）吸 引 力 係 数       140.3%（前回調査比△1.8ポイント）

##### 《衣料品》（図78）

- （ア）商 圏 人 口        747,733 人（前回調査比+12.4%）
- （イ）商圏内市町村数    40 市町村（前回調査比±0）
- （ウ）松本市（合併前）商圏から外れた市町村  
飯島町、南箕輪村、旧長谷村（伊那市）、旧三岳村（木曽町）、  
王滝村、大桑村
- （エ）新たに松本市（合併前）商圏に加わった市町村  
諏訪市（吸引率6.7%）、駒ヶ根市（吸引率5.7%）、原村（吸引率5.6%）、  
箕輪町（吸引率8.4%）、旧坂井村（筑北村）（吸引率5.6%）、旧中条  
村（長野市）（吸引率5.0%）
- （オ）地 元 滞 留 率       87.6%（前回調査比△2.1ポイント）
- （カ）主 な 流 出 先       <該当なし>
- （キ）吸 引 人 口        319,855 人（前回調査比+2.6%）
- （ク）吸 引 力 係 数       154.7%（前回調査比+1.6ポイント）

##### 《食料品》（図79）

- （ア）商 圏 人 口        328,844 人（前回調査比△11.0%）
- （イ）商圏内市町村数    15 市町村（前回調査比±0）
- （ウ）松本市（合併前）商圏から外れた市町村  
木祖村、旧豊科町（安曇野市）、旧梓川村（松本市）、  
旧三郷村（安曇野市）
- （エ）新たに松本市（合併前）商圏に加わった市町村  
旧坂北村（筑北村）（吸引率16.7%）、生坂村（吸引率9.1%）、朝  
日村（吸引率5.7%）、旧堀金村（安曇野市）（吸引率8.6%）
- （オ）地 元 滞 留 率       90.5%（前回調査比△4.1ポイント）
- （カ）主 な 流 出 先       <該当なし>
- （キ）吸 引 人 口        205,164 人（前回調査比△5.7%）
- （ク）吸 引 力 係 数       99.2%（前回調査比△7.6ポイント）

図 75 商圈人口と吸引人口（松本市（合併前））  
《全品目平均》

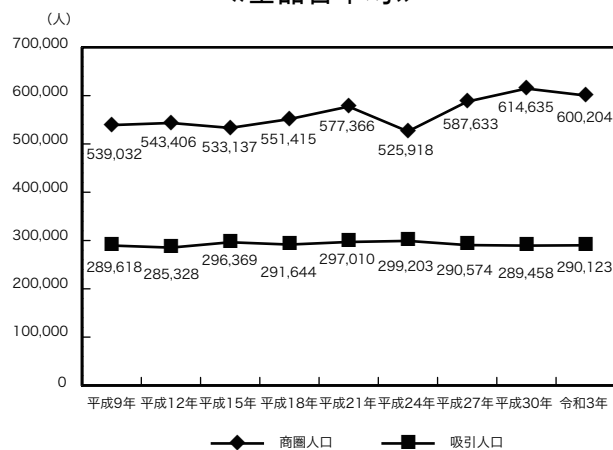


図 76 地元滞留率と吸引力係数（松本市（合併前））  
《全品目平均》

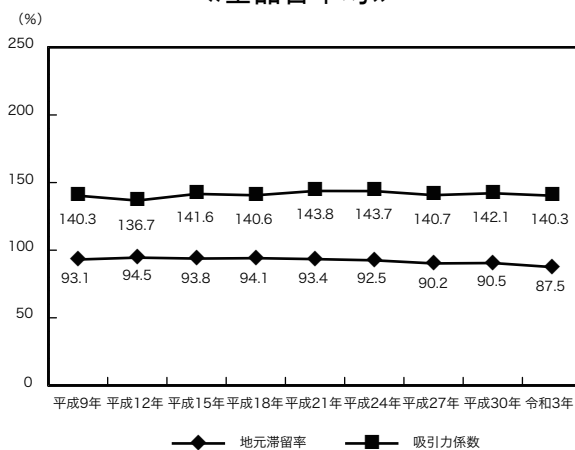


図 77 松本市（合併前）商圈 《全品目平均》

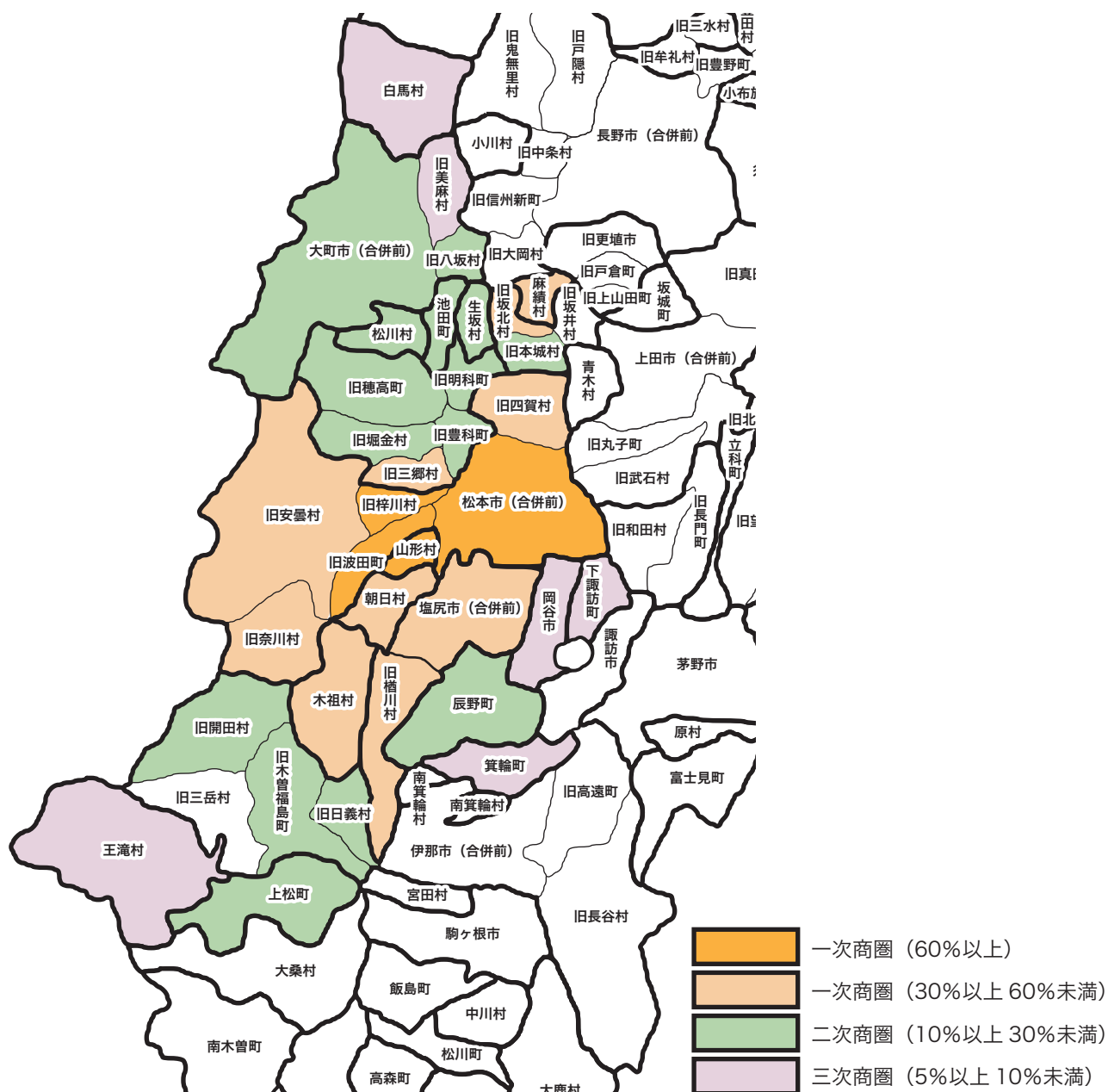
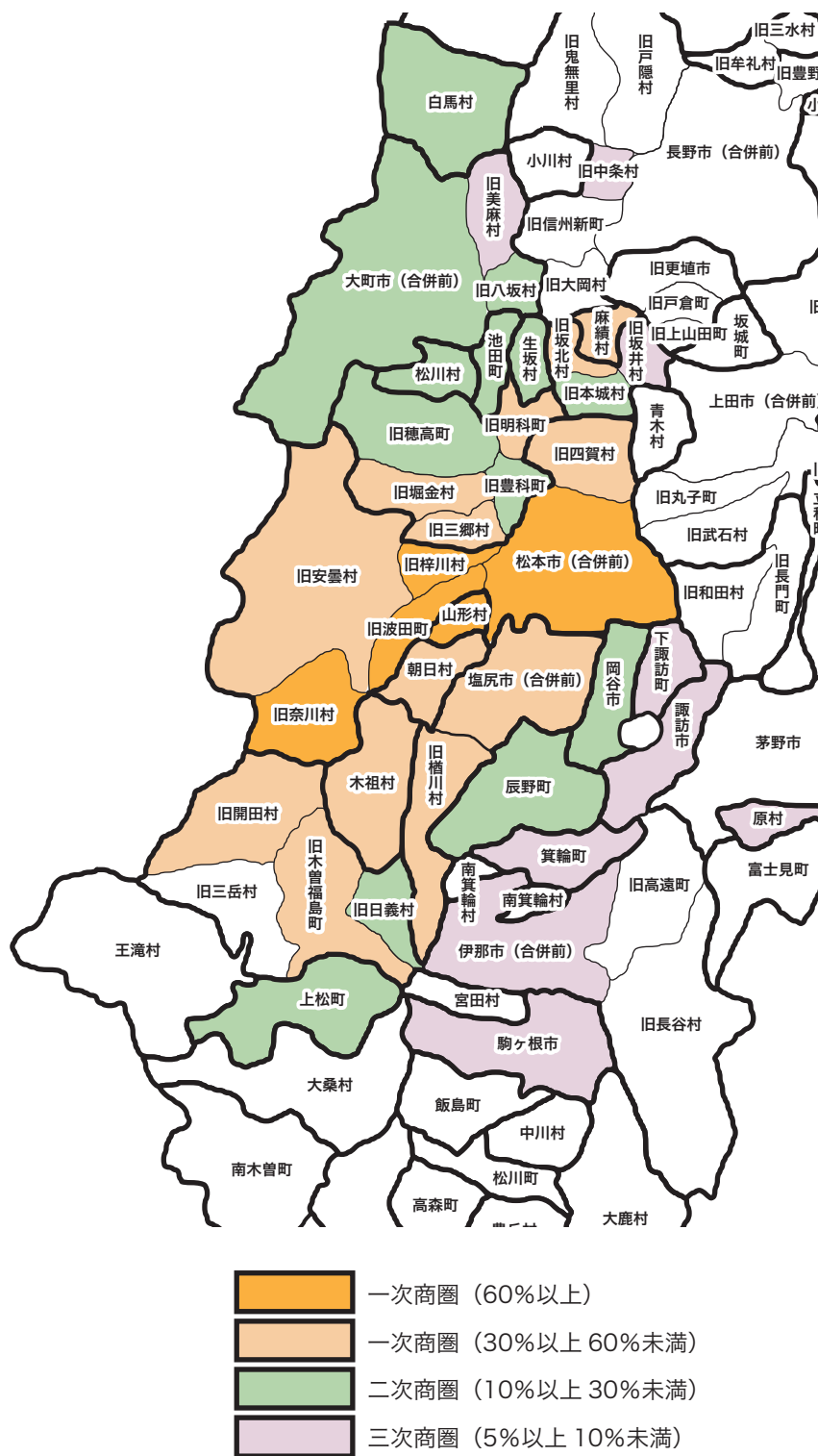


図 78 松本市（合併前）商圈 《衣料品》



Map of Nagano Prefecture showing commercial circles (商圏) around Matsumoto City (松本市). The map is color-coded to represent different levels of commercial influence:

- 一次商圏 (60%以上):** Orange (Primary Circle)
- 一次商圏 (30%以上 60%未満):** Light Orange (Secondary Circle)
- 二次商圏 (10%以上 30%未満):** Green (Tertiary Circle)
- 三次商圏 (5%以上 10%未満):** Purple (Quaternary Circle)

Key locations labeled on the map include: 白馬村, 小川村, 旧中条村, 旧鬼無里村, 旧戸隠村, 旧三水村, 旧牟礼村, 旧豊野村, 長野市 (合併前), 旧信州新町, 旧更埴市, 旧戸倉町, 坂城町, 旧上山田町, 旧大岡村, 旧八坂村, 旧大町市 (合併前), 旧穂高町, 旧日本城村, 旧坂井村, 上田市 (合併前), 旧四賀村, 旧明科町, 池田町, 生坂村, 旧堀金村, 旧豊科町, 旧三郷村, 旧梓川村, 旧安曇村, 旧波田町, 山形村, 旧奈川村, 朝日村, 塩尻市 (合併前), 旧和田村, 旧武石村, 旧丸子町, 旧長門町, 旧長谷村, 大鹿村, 松川町, 飯島町, 高森町, 南木曽町, 大桑村, 上松町, 旧日義村, 旧木曽福島町, 旧三岳村, 王滝村, 旧開田村, 木祖村, 旧榑川村, 辰野町, 南箕輪村, 箕輪町, 南箕輪村, 伊那市 (合併前), 宮田村, 胸ヶ根市, 旧高遠町, 富士見町, 原村, 茅野市, 下諏訪町, 諏訪市, 旧和田村, 旧武石村, 旧丸子町, 旧四賀村, 旧明科町, 旧日本城村, 旧坂井村, 旧上山田町, 旧戸倉町, 旧更埴市, 旧信州新町, 旧中条村, 小川村, 旧鬼無里村, 旧三水村, 旧牟礼村, 旧豊野村, 長野市 (合併前).



大町市（合併前）

《全品目平均》（図 80、図 81、図 82）

（ア）商 圏 人 口	46,202 人（前回調査比△5.7%）
（イ）商圏内市町村数	6 市村（前回調査比△1）
（ウ）大町市（合併前）商圏から外れた市町村	生坂村
（エ）新たに大町市（合併前）商圏に加わった市町村	<該当なし>
（オ）地 元 滞 留 率	52.0%（前回調査比+1.9 ポイント）
（カ）主 な 流 出 先	松本市（合併前）（流出率 15.3%）、 旧穂高町（安曇野市）（流出率 8.1%）
（キ）吸 引 人 口	15,626 人（前回調査比△1.8%）
（ク）吸 引 力 係 数	65.0%（前回調査比+0.8 ポイント）

《衣料品》（図 83）

（ア）商 圏 人 口	46,202 人（前回調査比△2.3%）
（イ）商圏内市町村数	6 市村（前回調査比±0）
（ウ）大町市（合併前）商圏から外れた市町村	<該当なし>
（エ）新たに大町市（合併前）商圏に加わった市町村	<該当なし>
（オ）地 元 滞 留 率	25.6%（前回調査比△12.4 ポイント）
（カ）主 な 流 出 先	松本市（合併前）（流出率 24.4%）、旧豊科町（安曇野市）（流出率 7.0%）、旧穂高町（安曇野市）（流出率 20.9%）
（キ）吸 引 人 口	9,160 人（前回調査比△25.8%）
（ク）吸 引 力 係 数	38.1%（前回調査比△11.7 ポイント）

《飲食料品》（図 84）

（ア）商 圏 人 口	46,202 人（前回調査比△0.2%）
（イ）商圏内市町村数	6 市村（前回調査比±0）
（ウ）大町市（合併前）商圏から外れた市町村	生坂村
（エ）新たに大町市（合併前）商圏に加わった市町村	小谷村（吸引率 13.3%）
（オ）地 元 滞 留 率	100.0%（前回調査比+8.6 ポイント）
（カ）主 な 流 出 先	<該当なし>
（キ）吸 引 人 口	27,561 人（前回調査比+9.0%）
（ク）吸 引 力 係 数	114.6%（前回調査比+12.6 ポイント）

図 80 商圈人口と吸引人口（大町市（合併前））  
《全品目平均》

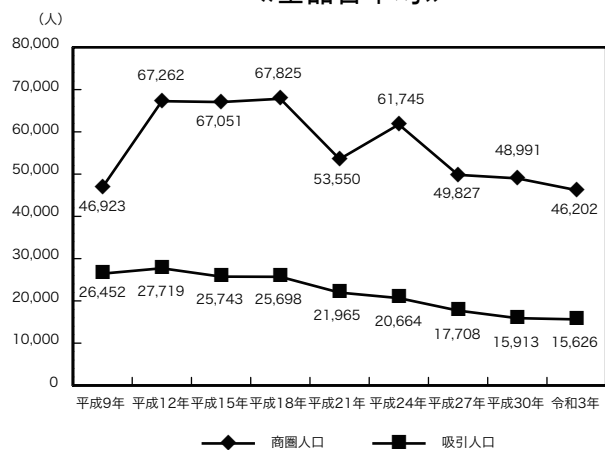


図 81 地元滞留率と吸引力係数(大町市(合併前))  
《全品目平均》

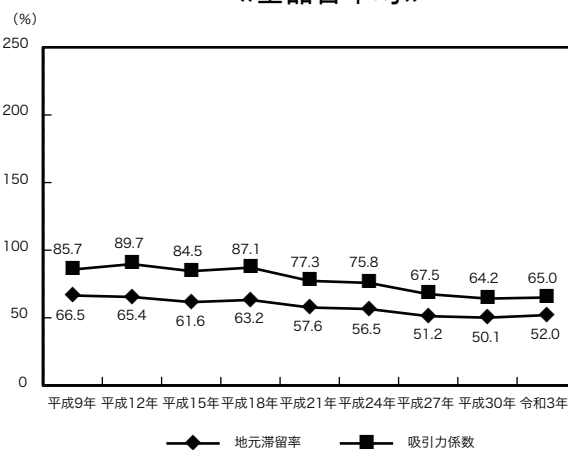


図 82 大町市（合併前）商圈 《全品目平均》

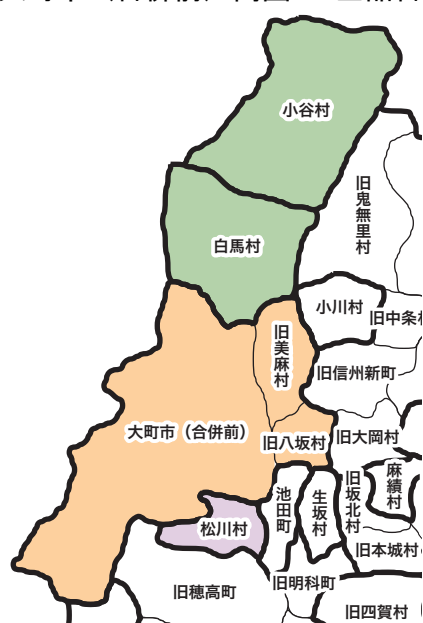
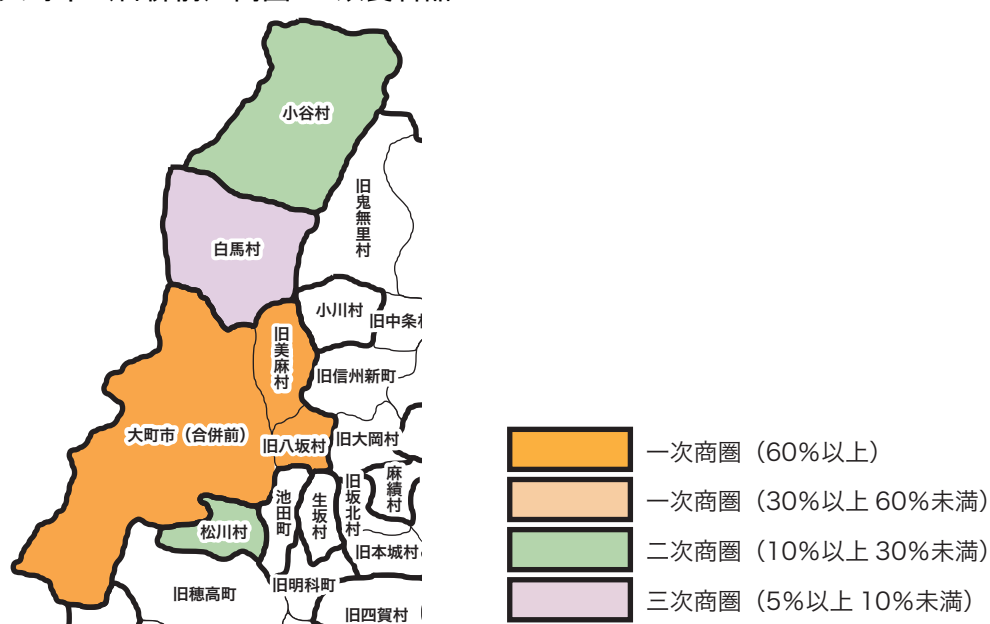


図 83 大町市（合併前）商圈 《衣料品》



図 84 大町市（合併前）商圈 《飲食料品》



塩尻市（合併前）

《全品目平均》（図 85、図 86、図 87）

- （ア）商 圏 人 口        101,778 人（前回調査比△10.5%）
- （イ）商圏内市町村数     7 市町村（前回調査比△3）
- （ウ）塩尻市（合併前）商圏から外れた市町村  
                                旧日義村（木曽町）、旧三岳村（木曽町）、旧明科町（安曇野市）
- （エ）新たに塩尻市（合併前）商圏に加わった市町村  
                                ＜該当なし＞
- （オ）地 元 滞 留 率        45.1%（前回調査比△4.3 ポイント）
- （カ）主 な 流 出 先        松本市（合併前）（流出率 42.7%）
- （キ）吸 引 人 口        34,467 人（前回調査比△7.9%）
- （ク）吸 引 力 係 数        53.3%（前回調査比△5.8 ポイント）

《衣料品》（図 88）

- （ア）商 圏 人 口        83,479 人（前回調査比△3.7%）
- （イ）商圏内市町村数     6 市町村（前回調査比△2）
- （ウ）塩尻市（合併前）商圏から外れた市町村  
                                旧日義村（木曽町）、旧三岳村（木曽町）
- （エ）新たに塩尻市（合併前）商圏に加わった市町村  
                                ＜該当なし＞
- （オ）地 元 滞 留 率        32.5%（前回調査比△6.1 ポイント）
- （カ）主 な 流 出 先        松本市（合併前）（流出率 54.3%）
- （キ）吸 引 人 口        25,542 人（前回調査比△15.3%）
- （ク）吸 引 力 係 数        39.5%（前回調査比△8.2 ポイント）

《飲食料品》（図 89）

- （ア）商 圏 人 口        99,817 人（前回調査比△8.2%）
- （イ）商圏内市町村数     7 市町村（前回調査比△3）
- （ウ）塩尻市（合併前）商圏から外れた市町村  
                                上松町、旧開田村（木曽町）、王滝村、旧明科町（安曇野市）
- （エ）新たに塩尻市（合併前）商圏に加わった市町村  
                                旧木曽福島町（木曽町）（吸引率 14.0%）
- （オ）地 元 滞 留 率        89.1%（前回調査比△0.2 ポイント）
- （カ）主 な 流 出 先        松本市（合併前）（流出率 8.4%）
- （キ）吸 引 人 口        66,938 人（前回調査比+1.9%）
- （ク）吸 引 力 係 数        103.5%（前回調査比△0.3 ポイント）

図 85 商圈人口と吸引人口（塩尻市（合併前））  
《全品目平均》

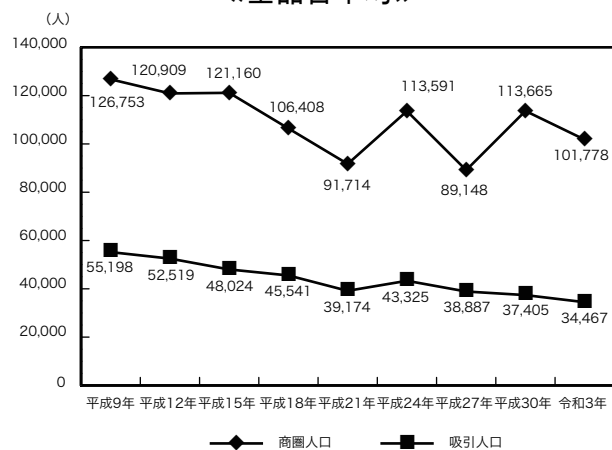


図 86 地元滞留率と吸引力係数(塩尻市(合併前))  
《全品目平均》

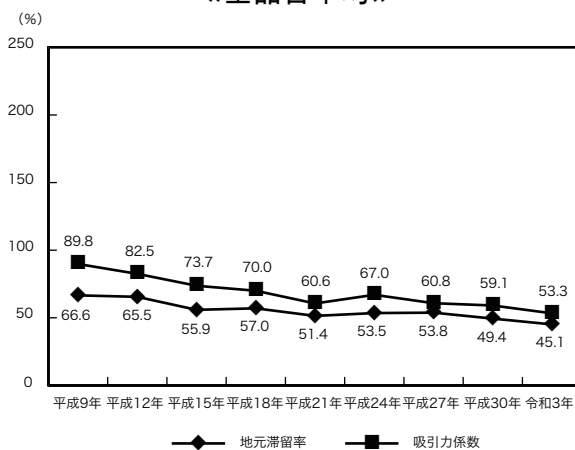
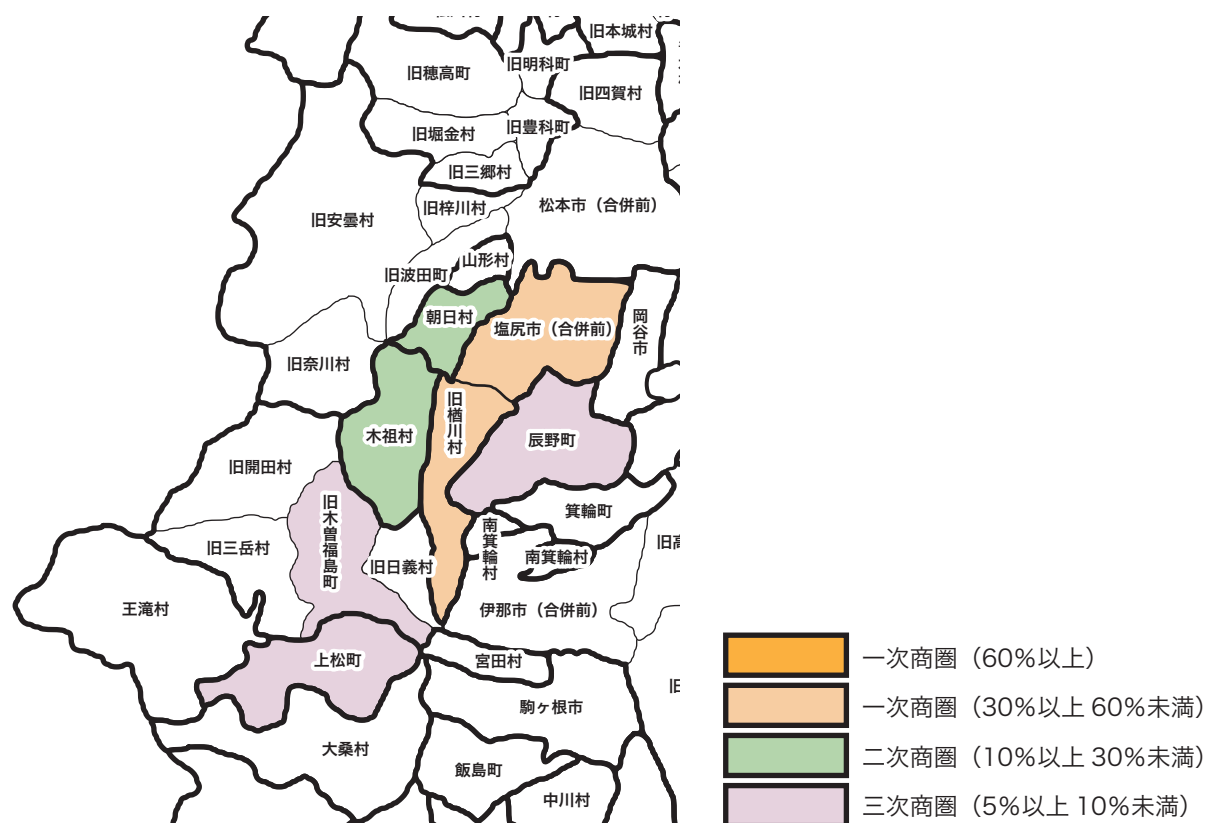



図 87 塩尻市（合併前）商圈 《全品目平均》



Map of the former Muro District (旧木曽郡) in Nagano Prefecture, Japan. The map shows the following municipalities and towns:

- 旧木曽福島町 (Old Muro-Fukushima Town) - Purple
- 上松町 (Matsuno Town) - Purple
- 大桑村 (Ohsan Village) - White
- 王滝村 (Ootaki Village) - White
- 旧三岳村 (Old Sanzake Village) - White
- 旧開田村 (Old Kaita Village) - White
- 旧奈川村 (Old Nagai Village) - White
- 旧安曇村 (Old Ando Village) - White
- 旧梓川村 (Old Sogai Village) - White
- 旧堀金村 (Old Horigane Village) - White
- 旧穂高町 (Old Hoshitaka Town) - White
- 旧明科町 (Old Akiko Town) - White
- 旧四賀村 (Old Shiga Village) - White
- 旧豊科町 (Old Toyoko Town) - White
- 旧三郷村 (Old Sanryo Village) - White
- 山形村 (Yamagata Village) - White
- 旧波田町 (Old Namiida Town) - White
- 朝日村 (Asahi Village) - Green
- 木祖村 (Muro Village) - Green
- 旧檀川村 (Old Tanigawa Village) - Orange
- 塩尻市 (合併前) (Utsunomiya City (Before Merger)) - Orange
- 岡谷市 (Matsunaga City) - White
- 辰野町 (Tatsuno Town) - White
- 南箕輪村 (Minamibishirun Village) - White
- 箕輪町 (Bishirun Town) - White
- 南箕輪村 (Minamibishirun Village) - White
- 旧日義村 (Old Hiyoshi Village) - White
- 伊那市 (合併前) (Ina City (Before Merger)) - White
- 宮田村 (Miyata Village) - White
- 駒ヶ根市 (Kumagata City) - White
- 飯島町 (Iijima Town) - White
- 中川村 (Nakagawa Village) - White

[illegible]

旧豊科町（安曇野市）

《全品目平均》（図 90、図 91、図 92）

- （ア）商 圏 人 口 125,659 人（前回調査比△16.9%）
- （イ）商圏内市町村数 14 町村（前回調査比△1）
- （ウ）旧豊科町（安曇野市）商圏から外れた市町村  
大町市（合併前）、王滝村
- （エ）新たに旧豊科町（安曇野市）商圏に加わった市町村  
旧坂井村（筑北村）（吸引率 14.9%）
- （オ）地 元 滞 留 率 51.0%（前回調査比+0.6 ポイント）
- （カ）主 な 流 出 先 松本市（合併前）（流出率 22.5%）、旧穂高町（安曇野市）（流出率 10.4%）
- （キ）吸 引 人 口 32,421 人（前回調査比△3.8%）
- （ク）吸 引 力 係 数 119.1%（前回調査比△5.4 ポイント）

《衣料品》（図 93）

- （ア）商 圏 人 口 159,044 人（前回調査比+4.5%）
- （イ）商圏内市町村数 17 市町村（前回調査比+1）
- （ウ）旧豊科町（安曇野市）商圏から外れた市町村  
王滝村、麻績村
- （エ）新たに旧豊科町（安曇野市）商圏に加わった市町村  
旧坂井村（筑北村）（吸引率11.1%）、白馬村（吸引率8.1%）、  
小谷村（吸引率7.4%）
- （オ）地 元 滞 留 率 33.9%（前回調査比△0.8 ポイント）
- （カ）主 な 流 出 先 松本市（合併前）（流出率 25.8%）、旧穂高町（安曇野市）（流出率 23.2%）
- （キ）吸 引 人 口 27,150 人（前回調査比△4.9%）
- （ク）吸 引 力 係 数 99.7%（前回調査比△5.7 ポイント）

《飲食料品》（図 94）

- （ア）商 圏 人 口 106,073 人（前回調査比+3.5%）
- （イ）商圏内市町村数 11 町村（前回調査比+3）
- （ウ）旧豊科町（安曇野市）商圏から外れた市町村  
＜該当なし＞
- （エ）新たに旧豊科町（安曇野市）商圏に加わった市町村  
旧坂北村（筑北村）（吸引率 16.7%）、旧坂井村（筑北村）（吸引率 25.0%）、生坂村（吸引率 22.7%）
- （オ）地 元 滞 留 率 81.3%（前回調査比+8.0 ポイント）
- （カ）主 な 流 出 先 旧穂高町（安曇野市）（流出率 7.5%）
- （キ）吸 引 人 口 35,933 人（前回調査比+8.4%）
- （ク）吸 引 力 係 数 132.0%（前回調査比+9.5 ポイント）

図 90 商圈人口と吸引人口(旧豊科町(安曇野市))  
《全品目平均》

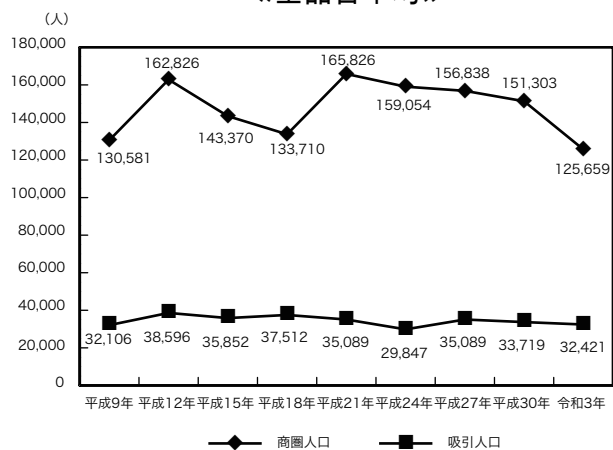


図 91 地元滞留率と吸引力係数(旧豊科町(安曇野市))  
《全品目平均》

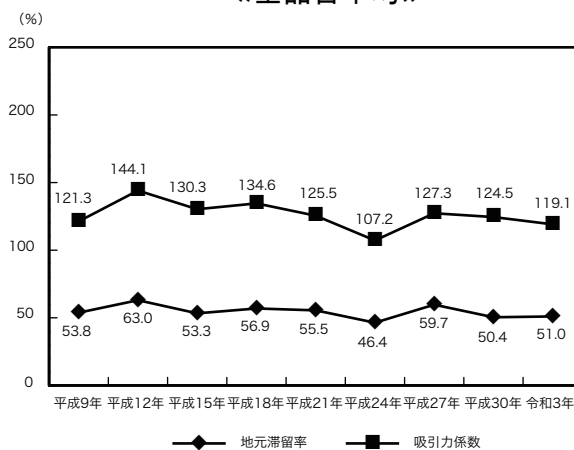


図 92 旧豊科町(安曇野市) 商圈 《全品目平均》

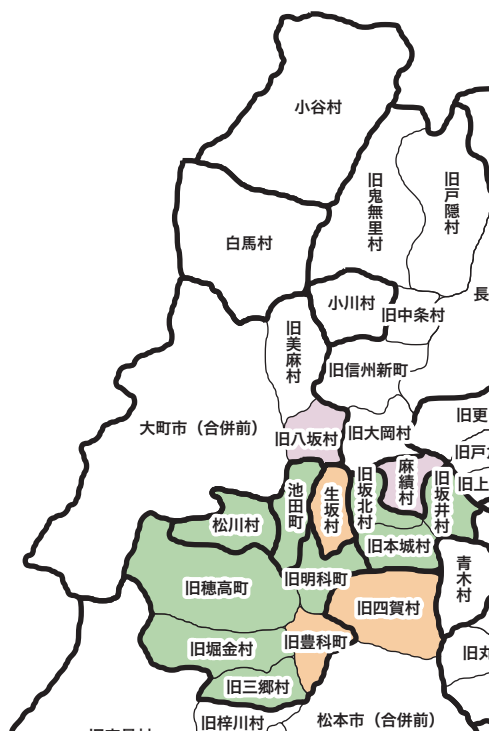


図 93 旧豊科町(安曇野市) 商圈 《衣料品》

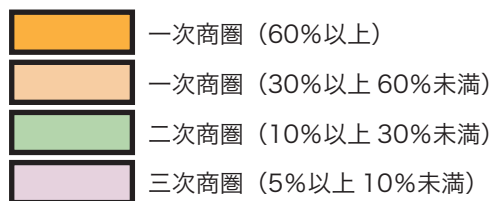
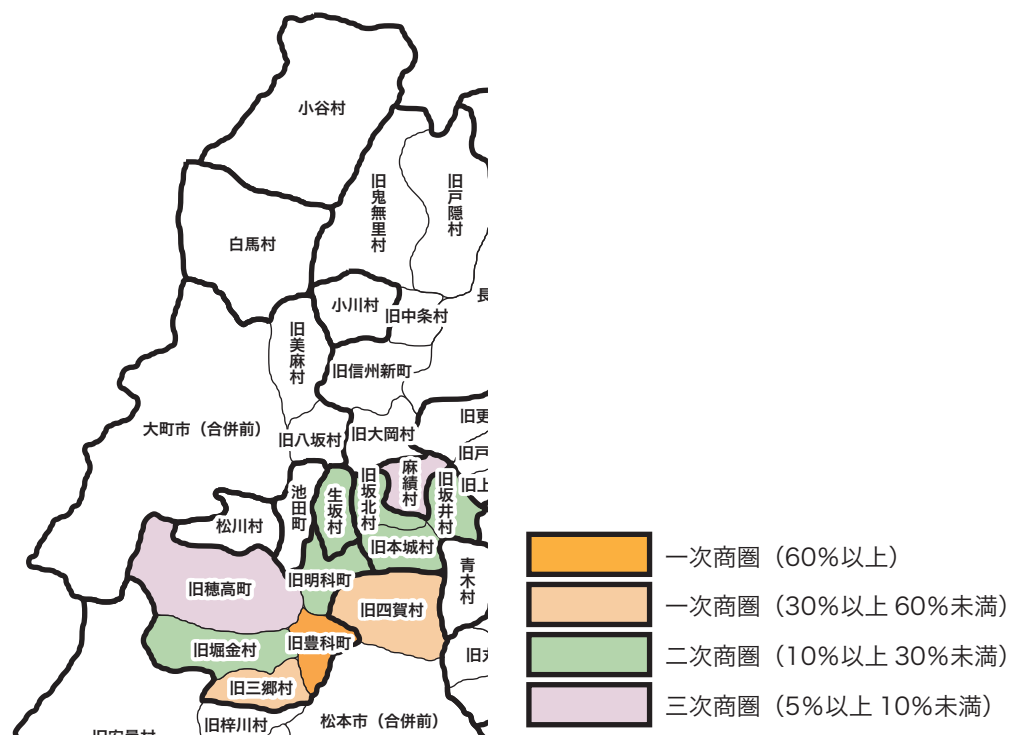


図 94 旧豊科町（安曇野市）商圈 《飲食料品》





旧穂高町（安曇野市）

《全品目平均》（図 95、図 96、図 97）

- （ア）商 圏 人 口 148,195 人（前回調査比△3.4%）
- （イ）商圏内市町村数 14 市町村（前回調査比△3）
- （ウ）旧穂高町（安曇野市）商圏から外れた市町村  
王滝村、旧坂北村（筑北村）、旧美麻村（大町市）
- （エ）新たに旧穂高町（安曇野市）商圏に加わった市町村  
＜該当なし＞
- （オ）地 元 滞 留 率 52.5%（前回調査比△2.1 ポイント）
- （カ）主 な 流 出 先 松本市（合併前）（流出率 15.5%）、旧豊科町（安曇野市）（流出率 14.3%）
- （キ）吸 引 人 口 32,178 人（前回調査比△2.5%）
- （ク）吸 引 力 係 数 99.4%（前回調査比△3.9 ポイント）

《衣料品》（図 98）

- （ア）商 圏 人 口 150,561 人（前回調査比△7.0%）
- （イ）商圏内市町村数 15 市町村（前回調査比△3）
- （ウ）旧穂高町（安曇野市）商圏から外れた市町村  
王滝村、旧坂北村（筑北村）、旧坂井村（筑北村）、白馬村
- （エ）新たに旧穂高町（安曇野市）商圏に加わった市町村  
小谷村（吸引率 7.4%）
- （オ）地 元 滞 留 率 53.2%（前回調査比+0.3 ポイント）
- （カ）主 な 流 出 先 松本市（合併前）（流出率 17.0%）、旧豊科町（安曇野市）（流出率 14.9%）
- （キ）吸 引 人 口 47,965 人（前回調査比+6.7%）
- （ク）吸 引 力 係 数 148.2%（前回調査比+7.4 ポイント）

《飲食料品》（図 99）

- （ア）商 圏 人 口 86,553 人（前回調査比△8.1%）
- （イ）商圏内市町村数 8 町村（前回調査比△1）
- （ウ）旧穂高町（安曇野市）商圏から外れた市町村  
王滝村、旧堀金村（安曇野市）
- （エ）新たに旧穂高町（安曇野市）商圏に加わった市町村  
麻績村（吸引率 5.1%）
- （オ）地 元 滞 留 率 79.0%（前回調査比△4.2 ポイント）
- （カ）主 な 流 出 先 旧豊科町（安曇野市）（流出率 6.2%）、その他県内（流出率 6.7%）
- （キ）吸 引 人 口 33,353 人（前回調査比△10.6%）
- （ク）吸 引 力 係 数 103.0%（前回調査比△13.8 ポイント）

商圏人口 (Commercial District Population) and 吸引人口 (Attracted Population) trends from Heisei 9 to Reiwa 3.

Year	商圏人口 (Commercial District Population)	吸引人口 (Attracted Population)
平成9年	74,148	25,957
平成12年	138,815	33,251
平成15年	136,493	34,754
平成18年	143,836	37,414
平成21年	140,650	40,563
平成24年	159,637	42,225
平成27年	109,398	34,340
平成30年	153,393	33,013
令和3年	148,195	32,178

Year	地元滞留率 (%)	吸引力係数 (%)
平成9年	59.3	86.9
平成12年	62.5	106.5
平成15年	61.4	109.0
平成18年	61.2	116.4
平成21年	57.2	125.8
平成24年	61.6	130.7
平成27年	55.7	107.4
平成30年	54.6	103.3
令和3年	52.5	99.4

This map illustrates the administrative divisions of the former Maibara City area in Shiga Prefecture. The map shows the following municipalities and their status:

- 合併前 (Before Merger):**
  - 小谷村 (Kogaya Village)
  - 白馬村 (Shiruma Village)
  - 旧鬼無里村 (Old Onimurakari Village)
  - 旧戸隠村 (Old Tonokori Village)
  - 小川村 (Kogawa Village)
  - 旧中条村 (Old Nakachō Village)
  - 旧美麻村 (Old Misuma Village)
  - 旧信州新町 (Old Shinshū Shinnomachi)
  - 旧八坂村 (Old Yatsuka Village)
  - 旧大岡村 (Old Ōoka Village)
  - 旧坂井村 (Old Sakai Village)
  - 旧麻績村 (Old Makino Village)
  - 池田町 (Ikeda Town)
  - 生坂村 (Ikemoto Village)
  - 旧堀北村 (Old Horiokita Village)
  - 旧本城村 (Old Honjō Village)
  - 松川村 (Matsukawa Village)
  - 旧穗高町 (Old Hōtaka Town)
  - 旧明科町 (Old Akiko Town)
  - 旧堀金村 (Old Hori-gane Village)
  - 旧豊科町 (Old Toyokō Town)
  - 旧三郷村 (Old Sankō Village)
  - 旧梓川村 (Old Azukawa Village)
  - 旧安曇村 (Old Atsumi Village)
  - 青木村 (Aoki Village)
  - 山形村 (Yamagata Village)
- 合併後 (After Merger):**
  - 大町市 (合併前) (Ōmachi City, Before Merger)
  - 松本市 (合併前) (Matsushiro City, Before Merger)

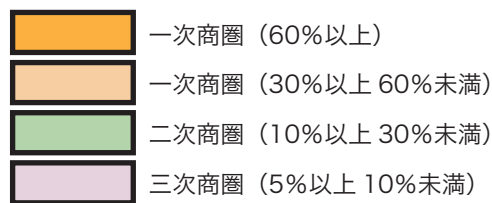
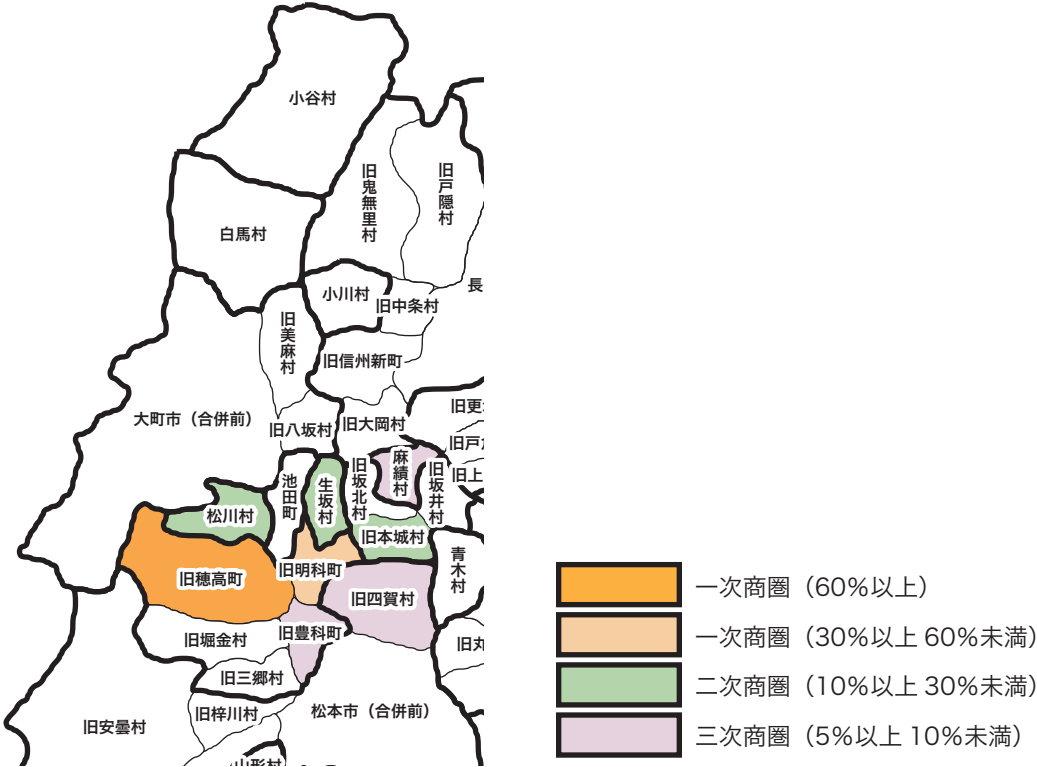


図 99 旧穂高町（安曇野市）商圈 《飲食料品》



旧梓川村（松本市）

《全品目平均》（図 100、図 101、図 102）

- （ア）商 圏 人 口 46,745 人（前回調査比+55.7%）
- （イ）商圏内市町村数 4 町村（前回調査比+2）
- （ウ）旧梓川村（松本市）商圏から外れた市町村  
＜該当なし＞
- （エ）新たに旧梓川村（松本市）商圏に加わった市町村  
旧波田町（松本市）（吸引率 5.3%）、旧安曇村（松本市）（吸引率 13.0%）
- （オ）地 元 滞 留 率 27.8%（前回調査比+10.1 ポイント）
- （カ）主 な 流 出 先 松本市（合併前）（流出率 72.2%）
- （キ）吸 引 人 口 5,684 人（前回調査比+51.8%）
- （ク）吸 引 力 係 数 46.7%（前回調査比+16.2 ポイント）

《衣料品》（図 103）

- （ア）商 圏 人 口 34,580 人（前回調査比△23.1%）
- （イ）商圏内市町村数 3 町村（前回調査比±0）
- （ウ）旧梓川村（松本市）商圏から外れた市町村  
旧梓川村（松本市）
- （エ）新たに旧梓川村（松本市）商圏に加わった市町村  
旧安曇村（松本市）（吸引率 20.0%）
- （オ）地 元 滞 留 率 0.0%（前回調査比△17.1 ポイント）
- （カ）主 な 流 出 先 松本市（合併前）（流出率 100.0%）
- （キ）吸 引 人 口 3,376 人（前回調査比△43.3%）
- （ク）吸 引 力 係 数 27.8%（前回調査比△20.7 ポイント）

《飲食料品》（図 104）

- （ア）商 圏 人 口 48,378 人（前回調査比+61.2%）
- （イ）商圏内市町村数 5 町村（前回調査比+3）
- （ウ）旧梓川村（松本市）商圏から外れた市町村  
＜該当なし＞
- （エ）新たに旧梓川村（松本市）商圏に加わった市町村  
旧波田町（松本市）（吸引率 7.1%）、生坂村（吸引率 9.1%）、旧安曇村（松本市）（吸引率 40.0%）
- （オ）地 元 滞 留 率 100.0%（前回調査比+61.9 ポイント）
- （カ）主 な 流 出 先 ＜該当なし＞
- （キ）吸 引 人 口 20,602 人（前回調査比+249.1%）
- （ク）吸 引 力 係 数 169.4%（前回調査比+121.3 ポイント）

図 100 商圈人口と吸引力人口(旧梓川村(松本市))  
《全品目平均》

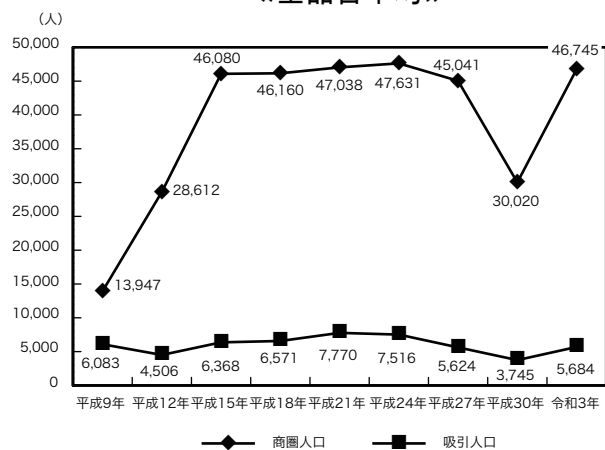


図 101 地元滞留率と吸引力係数(旧梓川村(松本市))  
《全品目平均》

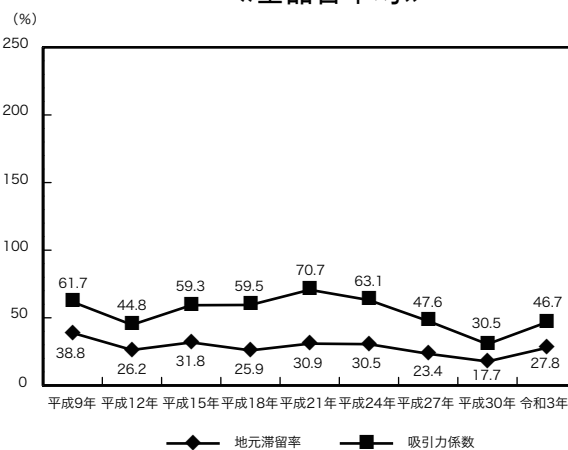


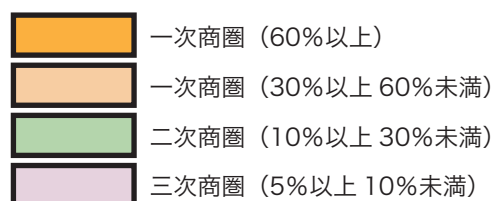
図 102 旧梓川村(松本市) 商圈 《全品目平均》



図 103 旧梓川村(松本市) 商圈 《衣料品》



図 104 旧梓川村(松本市) 商圈 《飲食料品》



## 山形村

### 《全品目平均》（図 105、図 106、図 107）

- (ア) 商 圏 人 口           29,731 人（前回調査比△1.1%）
- (イ) 商圏内市町村数       5 町村（前回調査比±0）
- (ウ) 山形村商圏から外れた市町村  
                                  <該当なし>
- (エ) 新たに山形村商圏に加わった市町村  
                                  <該当なし>
- (オ) 地 元 滞 留 率           24.8%（前回調査比△6.1 ポイント）
- (カ) 主 な 流 出 先           松本市（合併前）（流出率 63.2%）
- (キ) 吸 引 人 口           4,485 人（前回調査比△16.8%）
- (ク) 吸 引 力 係 数           53.8%（前回調査比△11.9 ポイント）

### 《衣料品》（図 108）

- (ア) 商 圏 人 口           4,195（前回調査比△48.9%）
- (イ) 商圏内市町村数       1 村（前回調査比±0）
- (ウ) 山形村商圏から外れた市町村  
                                  山形村
- (エ) 新たに山形村商圏に加わった市町村  
                                  朝日村（吸引率 7.4%）
- (オ) 地 元 滞 留 率           2.1%（前回調査比△8.2 ポイント）
- (カ) 主 な 流 出 先           松本市（合併前）（流出率 83.3%）
- (キ) 吸 引 人 口           977 人（前回調査比△29.4%）
- (ク) 吸 引 力 係 数           11.7%（前回調査比△5.2 ポイント）

### 《飲食料品》（図 109）

- (ア) 商 圏 人 口           29,731 人（前回調査比△1.1%）
- (イ) 商圏内市町村数       5 町村（前回調査比±0）
- (ウ) 山形村商圏から外れた市町村  
                                  <該当なし>
- (エ) 新たに山形村商圏に加わった市町村  
                                  <該当なし>
- (オ) 地 元 滞 留 率           76.8%（前回調査比△8.9 ポイント）
- (カ) 主 な 流 出 先           松本市（合併前）（流出率 23.2%）
- (キ) 吸 引 人 口           19,349 人（前回調査比+32.9%）
- (ク) 吸 引 力 係 数           232.1%（前回調査比+54.6 ポイント）

図 105 商圈人口と吸引力人口(山形村)  
《全品目平均》

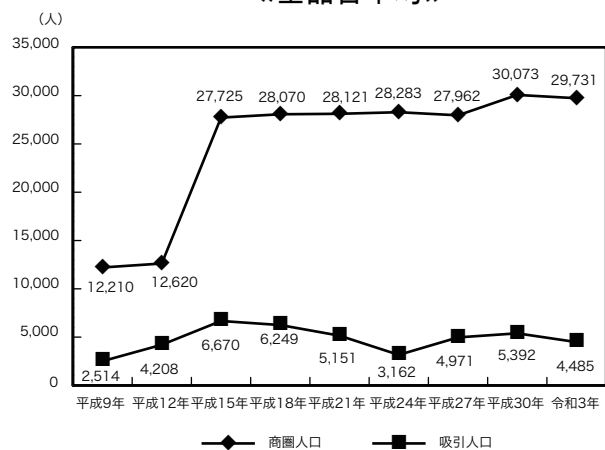


図 106 地元滞留率と吸引力係数(山形村)  
《全品目平均》

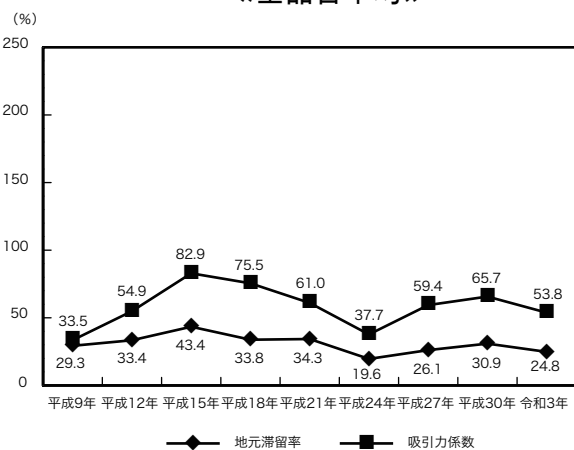


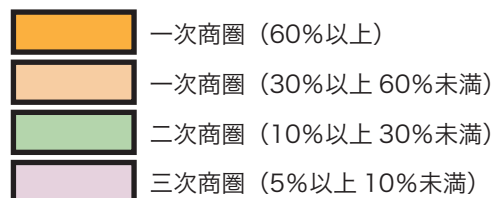
図 107 山形村商圈 《全品目平均》



図 108 山形村商圈 《衣料品》



図 109 山形村商圈 《飲食料品》



# 旧木曽福島町（木曽町）

## 《全品目平均》（図 110）

- (ア) 商 圏 人 口 15,112 人（前回調査比△6.1%）
- (イ) 商圏内市町村数 6 町村（前回調査比±0）
- (ウ) 旧木曽福島町（木曽町）商圏から外れた市町村  
＜該当なし＞
- (エ) 新たに旧木曽福島町（木曽町）商圏に加わった市町村  
＜該当なし＞
- (オ) 地元滞留率 22.9%（前回調査比+1.4 ポイント）
- (カ) 主な流出先 松本市（合併前）（流出率 26.7%）、伊那市（合併前）（流出率 20.1%）、  
塩尻市（合併前）（流出率 9.1%）、その他県内（流出率 5.3%）
- (キ) 吸 引 人 口 3,008 人（前回調査比+31.5%）
- (ク) 吸引力係数 52.3%（前回調査比+14.2 ポイント）

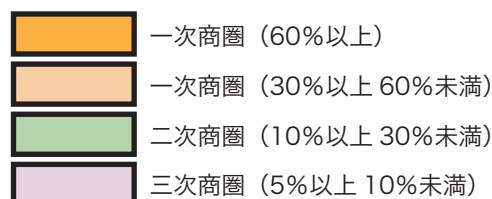
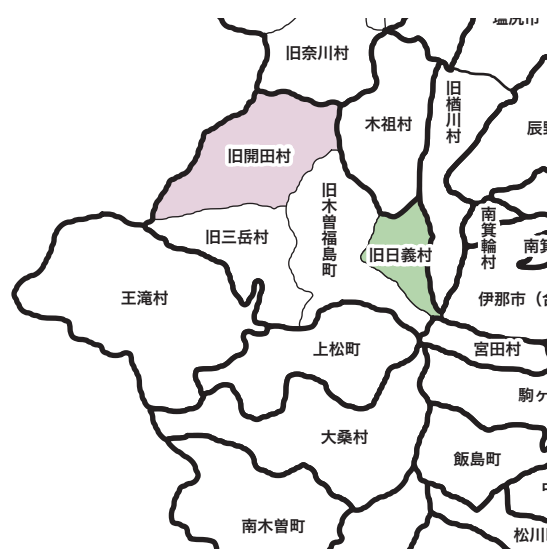
# 旧日義村（木曽町）

## 《全品目平均》（図 111）

- (ア) 商 圏 人 口 3,477 人（前回調査比+59.1%）
- (イ) 商圏内市町村数 2 村（前回調査比+1）
- (ウ) 旧日義村（木曽町）商圏から外れた市町村  
＜該当なし＞
- (エ) 新たに旧日義村（木曽町）商圏に加わった市町村  
旧開田村（木曽町）（吸引率 6.0%）
- (オ) 地元滞留率 13.5%（前回調査比△5.7 ポイント）
- (カ) 主な流出先 松本市（合併前）（流出率 25.3%）、伊那市（合併前）（流出率 28.7%）、  
旧木曽福島町（木曽町）（流出率 5.5%）
- (キ) 吸 引 人 口 685 人（前回調査比△31.3%）
- (ク) 吸引力係数 33.1%（前回調査比△12.5 ポイント）

図 110 旧木曽福島町（木曽町）商圏 《全品目平均》

図 111 旧日義村（木曽町）商圏 《全品目平均》





## 旧本城村（筑北村）

### 《全品目平均》（図 112）

- (ア) 商 圏 人 口 3,048 人（前回調査比+87.8%）
- (イ) 商圏内市町村数 2 村（前回調査比+1）
- (ウ) 旧本城村（筑北村）商圏から外れた市町村  
＜該当なし＞
- (エ) 新たに旧本城村（筑北村）商圏に加わった市町村  
旧坂北村（筑北村）（吸引率 7.3%）
- (オ) 地元滞留率 7.2%（前回調査比△12.2 ポイント）
- (カ) 主な流出先 長野市（合併前）（流出率 11.2%）、松本市（合併前）（流出率 24.3%）、旧豊科町（安曇野市）（流出率 24.3%）、旧穂高町（安曇野市）（流出率 23.7%）
- (キ) 吸 引 人 口 266 人（前回調査比△45.0%）
- (ク) 吸引力係数 17.3%（前回調査比△12.5 ポイント）

## 麻績村

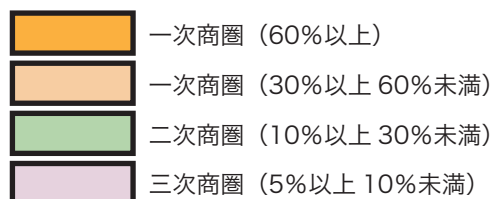
### 《全品目平均》（図 113）

- (ア) 商 圏 人 口 3,541 人（前回調査比+33.5%）
- (イ) 商圏内市町村数 2 村（前回調査比+1）
- (ウ) 麻績村商圏から外れた市町村  
＜該当なし＞
- (エ) 新たに麻績村商圏に加わった市町村  
旧坂井村（筑北村）（吸引率 6.4%）
- (オ) 地元滞留率 5.3%（前回調査比△1.2 ポイント）
- (カ) 主な流出先 長野市（合併前）（流出率 11.1%）、松本市（合併前）（流出率 30.7%）、上田市（合併前）（流出率 7.1%）、旧穂高町（安曇野市）（流出率 8.8%）、その他県内（流出率 7.1%）
- (キ) 吸 引 人 口 199 人（前回調査比△32.8%）
- (ク) 吸引力係数 8.0%（前回調査比△3.2 ポイント）

図 112 旧本城村（筑北村） 《全品目平均》



図 113 麻績村商圏 《全品目平均》



## 池田町

### 《全品目平均》（図 114）

- (ア) 商 圏 人 口 26,466 人（前回調査比+38.5%）
- (イ) 商圏内市町村数 3 町村（前回調査比+1）
- (ウ) 池田町商圏から外れた市町村  
＜該当なし＞
- (エ) 新たに池田町商圏に加わった市町村  
旧明科町（安曇野市）（吸引率 5.2%）
- (オ) 地元滞留率 22.8%（前回調査比+2.5 ポイント）
- (カ) 主な流出先 松本市（合併前）（流出率 15.3%）、旧豊科町（安曇野市）（流出率 16.1%）、旧穂高町（安曇野市）（流出率 17.6%）
- (キ) 吸 引 人 口 3,208 人（前回調査比+13.6%）
- (ク) 吸引力係数 34.6%（前回調査比+4.9 ポイント）

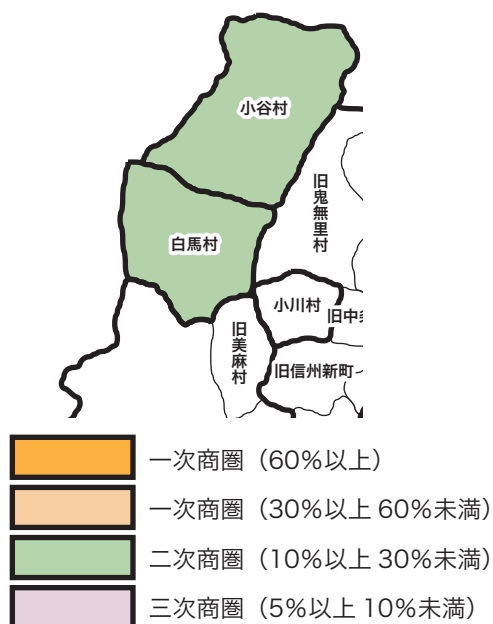
## 白馬村

### 《全品目平均》（図 115）

- (ア) 商 圏 人 口 10,998 人（前回調査比△2.0%）
- (イ) 商圏内市町村数 2 村（前回調査比±0）
- (ウ) 白馬村商圏から外れた市町村  
＜該当なし＞
- (エ) 新たに白馬村商圏に加わった市町村  
＜該当なし＞
- (オ) 地元滞留率 22.8%（前回調査比+2.0 ポイント）
- (カ) 主な流出先 長野市（合併前）（流出率 20.5%）、大町市（合併前）（流出率 11.6%）、松本市（合併前）（流出率 7.9%）、その他県内（流出率 8.2%）
- (キ) 吸 引 人 口 2,443 人（前回調査比△3.6%）
- (ク) 吸引力係数 29.0%（前回調査比△0.7 ポイント）

図 114 池田町商圏 《全品目平均》

図 115 白馬村商圏 《全品目平均》



(4) 南信地区 (図 116、図 117、図 118)

図 116 地元滞留率と増減 (南信地区) 《全品目平均》

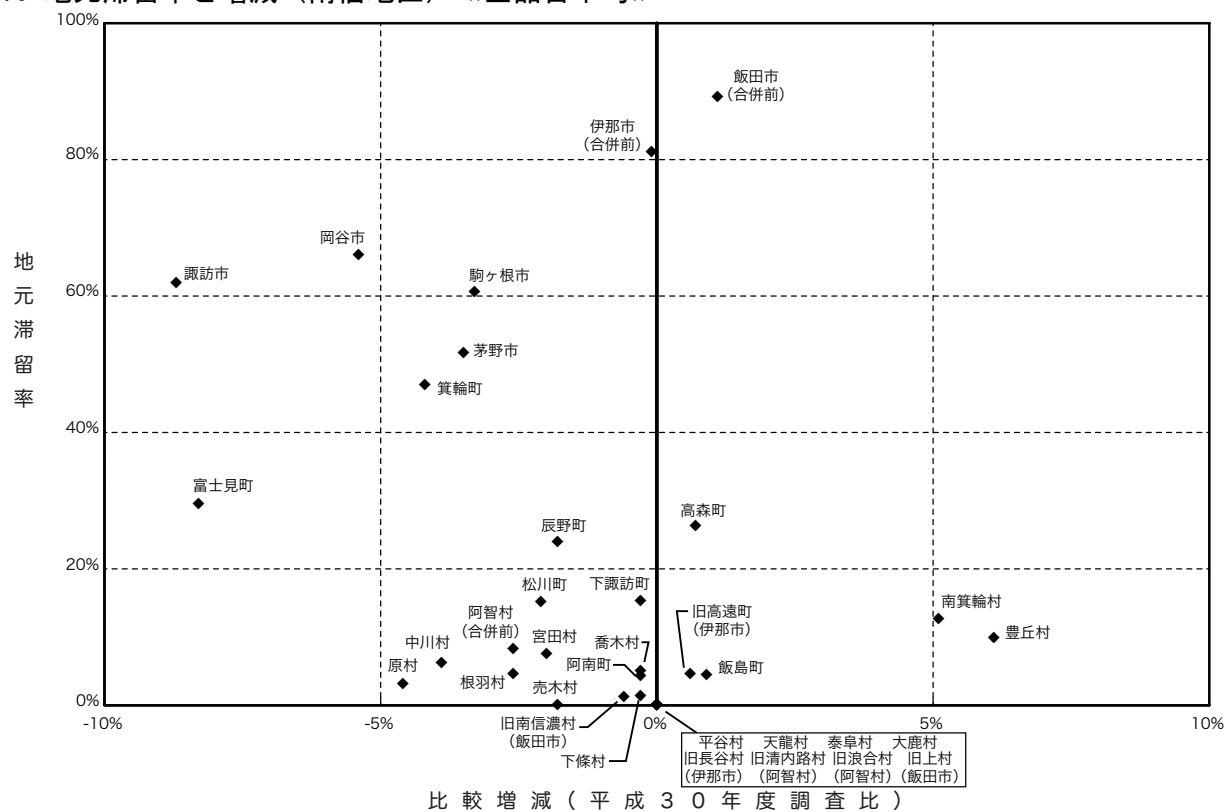


図 117 吸引力係数と増減 (南信地区) 《全品目平均》

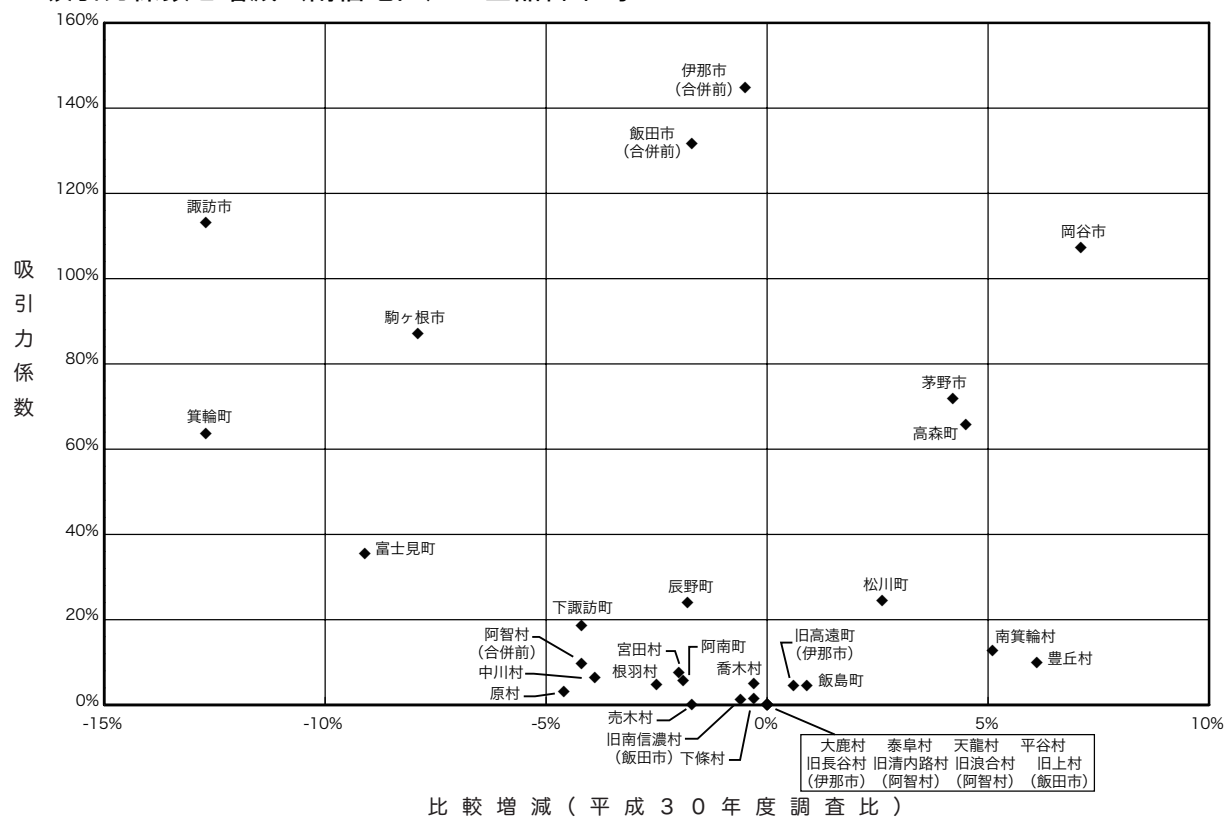
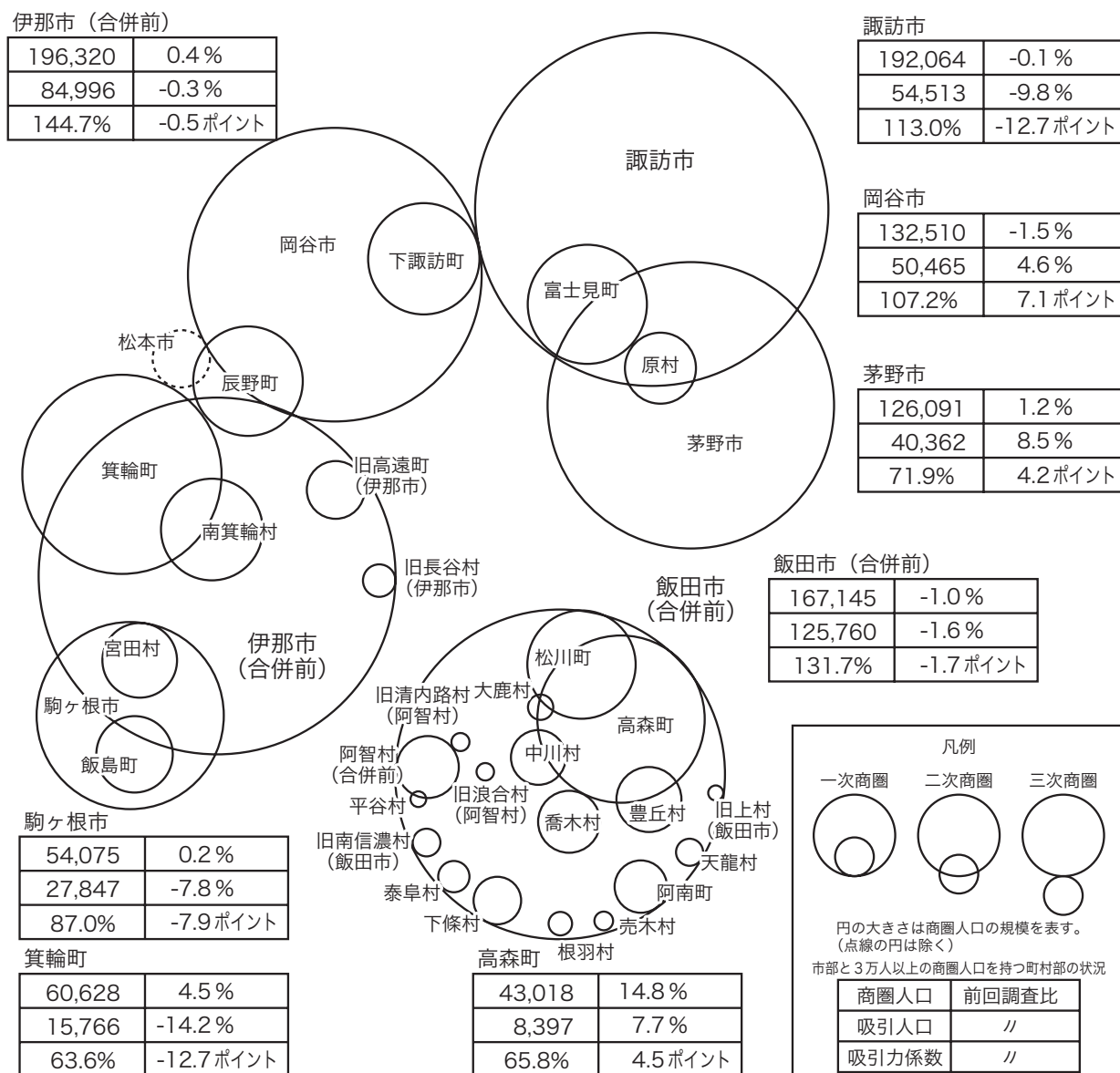


図 118 南信地区の商圈構造（概念図）《全品目平均》



(注) 図表の制約上、一部に凡例と一致しない箇所がある。

- ・岡谷市は、松本市（合併前）・諏訪市の三次商圈に含まれる。
- ・飯田市（合併前）は、どの商圈にも含まれない。
- ・諏訪市は、茅野市・岡谷市の三次商圈に含まれる。
- ・伊那市（合併前）は、どの商圈にも含まれない。
- ・駒ヶ根市は、伊那市（合併前）の二次商圈に含まれる。
- ・茅野市は、諏訪市の二次商圈に含まれる。
- ・下諏訪町は、岡谷市の一次商圈、諏訪市・松本市（合併前）の三次商圈に含まれる。
- ・富士見町は、諏訪市の一次商圈、茅野市の二次商圈に含まれる。
- ・原村は、茅野市の一次商圈、諏訪市・富士見町の二次商圈、に含まれる。
- ・旧高遠町（伊那市）は、伊那市（合併前）の一次商圈に含まれる。
- ・辰野町は、岡谷市・松本市（合併前）・伊那市（合併前）・箕輪町の二次商圈、塩尻市（合併前）の三次商圈に含まれる。
- ・箕輪町は、伊那市（合併前）の二次商圈、松本市（合併前）の三次商圈に含まれる。
- ・飯島町は、駒ヶ根市の一次商圈、伊那市（合併前）の二次商圈、飯田市（合併前）の三次商圈に含まれる。
- ・南箕輪村は、伊那市（合併前）の一次商圈、箕輪町の二次商圈に含まれる。
- ・中川村は、飯田市（合併前）の一次商圈、高森町・駒ヶ根市の二次商圈、伊那市（合併前）・松川町の三次商圈に含まれる。
- ・旧長谷村（伊那市）は、伊那市（合併前）の一次商圈、箕輪町の三次商圈に含まれる。

- ・宮田村は、伊那市（合併前）・駒ヶ根市の一次商圈に含まれる。
- ・松川町は、飯田市（合併前）の一次商圈、高森町の二次商圈に含まれる。
- ・高森町は、飯田市（合併前）の一次商圈に含まれる。
- ・阿南町は、飯田市（合併前）の一次商圈に含まれる。
- ・旧清内路村（阿智村）は、飯田市（合併前）の一次商圈、阿智村（合併前）の三次商圈に含まれる。
- ・阿智村（合併前）は、飯田市（合併前）の一次商圈に含まれる。
- ・旧浪合村（阿智村）は、飯田市（合併前）の一次商圈に含まれる。
- ・平谷村は、飯田市（合併前）の一次商圈、阿智村（合併前）の二次商圈に含まれる。
- ・根羽村は、飯田市（合併前）の一次商圈に含まれる。
- ・下條村は、飯田市（合併前）の一次商圈に含まれる。
- ・売木村は、飯田市（合併前）の一次商圈に含まれる。
- ・天龍村は、飯田市（合併前）の一次商圈に含まれる。
- ・泰阜村は、飯田市（合併前）の一次商圈に含まれる。
- ・喬木村は、飯田市（合併前）の一次商圈、高森町の三次商圈に含まれる。
- ・豊丘村は、飯田市（合併前）の一次商圈、高森町の二次商圈に含まれる。
- ・大鹿村は、飯田市（合併前）の一次商圈、高森町・松川町の二次商圈に含まれる。
- ・旧上村（飯田市）は、飯田市（合併前）の一次商圈に含まれる。
- ・旧南信濃村（飯田市）は、飯田市（合併前）の一次商圈に含まれる。

南信地区の6市と自町村以外にも商圈を有する5町村の、《全品目平均》《衣料品》《飲食料品》について、商圈の概要を記載した。ただし、商圈人口3万人未満の町村については、《全品目平均》のみとした。

#### 諏訪市

##### 《全品目平均》（図119、図120、図121）

- (ア) 商 圏 人 口        192,064 人（前回調査比△0.1%）
- (イ) 商圈内市町村数     6 市町村（前回調査比±0）
- (ウ) 諏訪市商圈から外れた市町村  
                                 <該当なし>
- (エ) 新たに諏訪市商圈に加わった市町村  
                                 <該当なし>
- (オ) 地 元 滞 留 率        61.9%（前回調査比△8.7ポイント）
- (カ) 主 な 流 出 先        茅野市（流出率9.5%）、岡谷市（流出率7.2%）
- (キ) 吸 引 人 口        54,513 人（前回調査比△9.8%）
- (ク) 吸 引 力 係 数        113.0%（前回調査比△12.7ポイント）

##### 《衣料品》（図122）

- (ア) 商 圏 人 口        192,064 人（前回調査比△0.1%）
- (イ) 商圈内市町村数     6 市町村（前回調査比±0）
- (ウ) 諏訪市商圈から外れた市町村  
                                 <該当なし>
- (エ) 新たに諏訪市商圈に加わった市町村  
                                 <該当なし>
- (オ) 地 元 滞 留 率        46.6%（前回調査比△13.0ポイント）
- (カ) 主 な 流 出 先        茅野市（流出率16.3%）、岡谷市（流出率13.1%）、松本市（合併前）（流出率6.7%）
- (キ) 吸 引 人 口        44,432 人（前回調査比△10.9%）
- (ク) 吸 引 力 係 数        92.1%（前回調査比△11.6ポイント）

##### 《飲食料品》（図123）

- (ア) 商 圏 人 口        192,064 人（前回調査比+47.6%）
- (イ) 商圈内市町村数     6 市町村（前回調査比+2）
- (ウ) 諏訪市商圈から外れた市町村  
                                 <該当なし>
- (エ) 新たに諏訪市商圈に加わった市町村  
                                 岡谷市（吸引率7.6%）、富士見町（吸引率20.0%）
- (オ) 地 元 滞 留 率        90.1%（前回調査比△4.3ポイント）
- (カ) 主 な 流 出 先        茅野市（流出率7.3%）
- (キ) 吸 引 人 口        55,852 人（前回調査比+2.0%）
- (ク) 吸 引 力 係 数        115.8%（前回調査比+2.0ポイント）

図 119 商圈人口と吸引人口（諏訪市）  
《全品目平均》

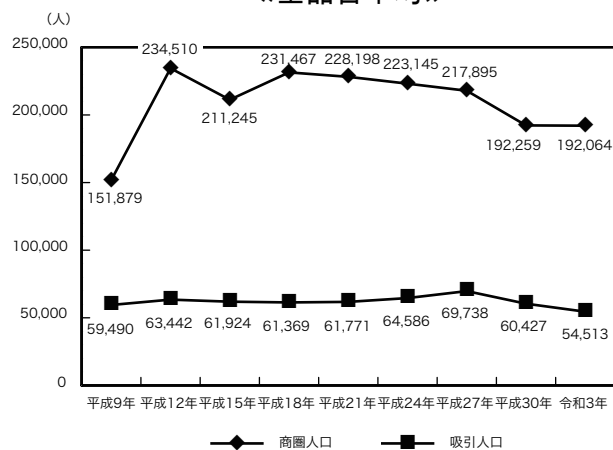


図 120 地元滞留率と吸引力係数（諏訪市）  
《全品目平均》

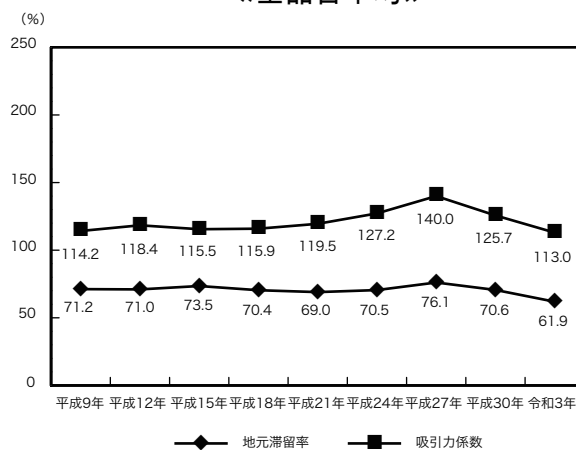


図 121 諏訪市商圈 《全品目平均》

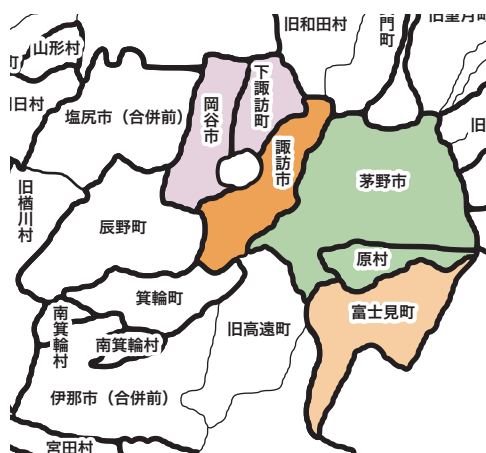


図 122 諏訪市商圈 《衣料品》

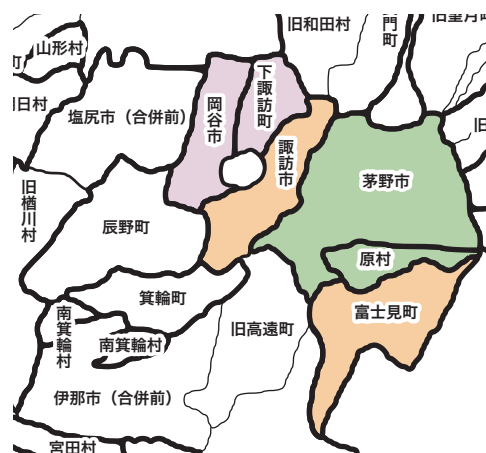
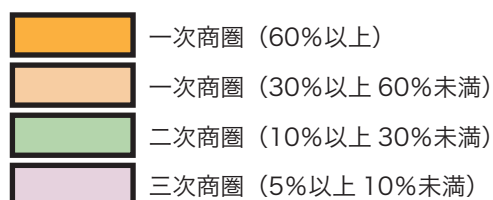
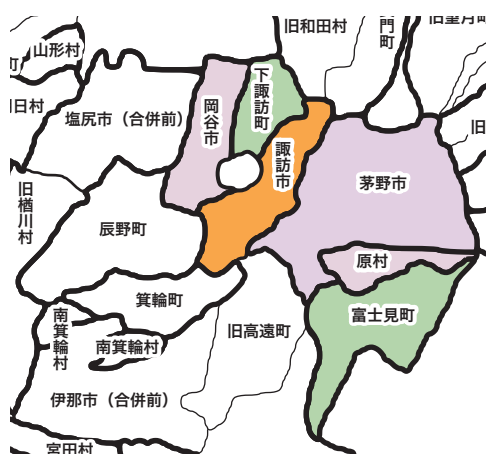


図 123 諏訪市商圈 《飲食料品》



## 岡谷市

### 《全品目平均》（図 124、図 125、図 126）

- (ア) 商 圏 人 口           132,510 人（前回調査比△1.5%）
- (イ) 商圏内市町村数       4 市町（前回調査比±0）
- (ウ) 岡谷市商圏から外れた市町村  
                                  <該当なし>
- (エ) 新たに岡谷市商圏に加わった市町村  
                                  <該当なし>
- (オ) 地 元 滞 留 率           66.1%（前回調査比△5.4 ポイント）
- (カ) 主 な 流 出 先           松本市（合併前）（流出率 8.7%）、諏訪市（流出率 8.4%）
- (キ) 吸 引 人 口           50,465 人（前回調査比+4.6%）
- (ク) 吸 引 力 係 数           107.2%（前回調査比+7.1 ポイント）

### 《衣料品》（図 127）

- (ア) 商 圏 人 口           221,127 人（前回調査比+64.3%）
- (イ) 商圏内市町村数       7 市町村（前回調査比+3）
- (ウ) 岡谷市商圏から外れた市町村  
                                  <該当なし>
- (エ) 新たに岡谷市商圏に加わった市町村  
                                  茅野市（吸引率 6.8%）、原村（吸引率 5.6%）、箕輪町（吸引率 5.5%）
- (オ) 地 元 滞 留 率           64.0%（前回調査比△5.6 ポイント）
- (カ) 主 な 流 出 先           松本市（合併前）（流出率 10.3%）、諏訪市（流出率 9.0%）
- (キ) 吸 引 人 口           60,557 人（前回調査比+13.3%）
- (ク) 吸 引 力 係 数           128.6%（前回調査比+17.7 ポイント）

### 《飲食料品》（図 128）

- (ア) 商 圏 人 口           65,973 人（前回調査比△2.5%）
- (イ) 商圏内市町村数       2 市町（前回調査比±0）
- (ウ) 岡谷市商圏から外れた市町村  
                                  <該当なし>
- (エ) 新たに岡谷市商圏に加わった市町村  
                                  <該当なし>
- (オ) 地 元 滞 留 率           88.0%（前回調査比△2.2 ポイント）
- (カ) 主 な 流 出 先           諏訪市（流出率 7.6%）
- (キ) 吸 引 人 口           49,721 人（前回調査比△2.4%）
- (ク) 吸 引 力 係 数           105.6%（前回調査比△0.1 ポイント）

図 124 商圈人口と吸引人口（岡谷市）  
《全品目平均》

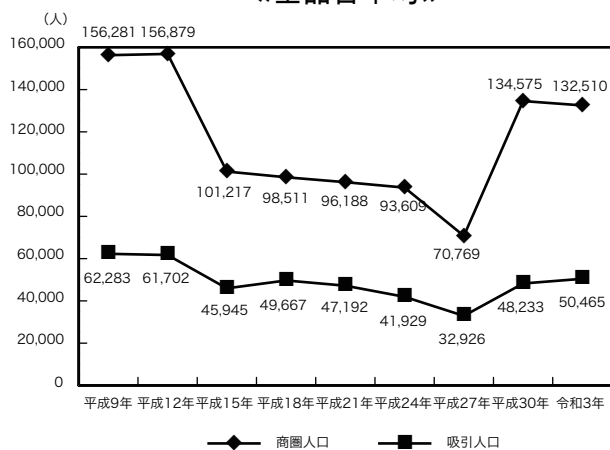


図 125 地元滞留率と吸引力係数（岡谷市）  
《全品目平均》

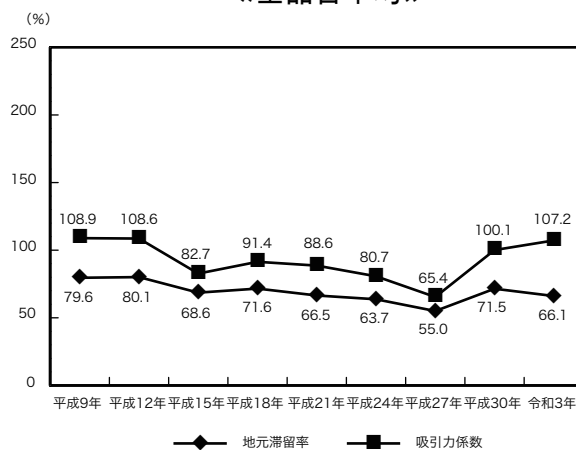


図 126 岡谷市商圈 《全品目平均》

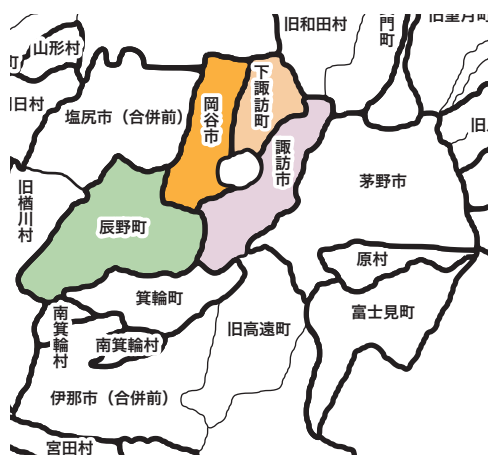
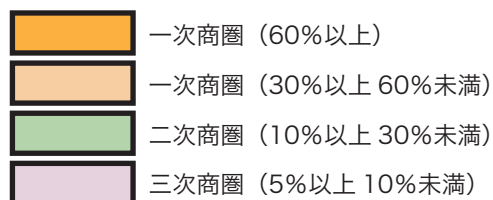
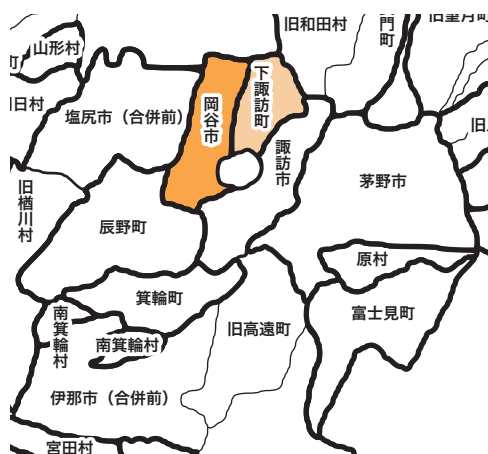


図 127 岡谷市商圈 《衣料品》



図 128 岡谷市商圈 《飲食料品》





## 茅野市

### 《全品目平均》（図 129、図 130、図 131）

- (ア) 商 圏 人 口           126,091 人（前回調査比+1.2%）
- (イ) 商圏内市町村数       4 市町村（前回調査比±0）
- (ウ) 茅野市商圏から外れた市町村  
                                  <該当なし>
- (エ) 新たに茅野市商圏に加わった市町村  
                                  <該当なし>
- (オ) 地 元 滞 留 率           51.6%（前回調査比△3.5 ポイント）
- (カ) 主 な 流 出 先           諏訪市（流出率 20.6%）
- (キ) 吸 引 人 口           40,362 人（前回調査比+8.5%）
- (ク) 吸 引 力 係 数           71.9%（前回調査+4.2 ポイント）

### 《衣料品》（図 132）

- (ア) 商 圏 人 口           126,091 人（前回調査比+1.2%）
- (イ) 商圏内市町村数       4 市町村（前回調査比±0）
- (ウ) 茅野市商圏から外れた市町村  
                                  <該当なし>
- (エ) 新たに茅野市商圏に加わった市町村  
                                  <該当なし>
- (オ) 地 元 滞 留 率           51.4%（前回調査比△6.1 ポイント）
- (カ) 主 な 流 出 先           諏訪市（流出率 18.2%）、岡谷市（流出率 6.8%）
- (キ) 吸 引 人 口           45,413 人（前回調査比+7.5%）
- (ク) 吸 引 力 係 数           80.9%（前回調査比+4.1 ポイント）

### 《飲食料品》（図 133）

- (ア) 商 圏 人 口           112,048 人（前回調査比+79.2%）
- (イ) 商圏内市町村数       3 市村（前回調査比+1）
- (ウ) 茅野市商圏から外れた市町村  
                                  <該当なし>
- (エ) 新たに茅野市商圏に加わった市町村  
                                  諏訪市（吸引率 7.3%）
- (オ) 地 元 滞 留 率           90.9%（前回調査比+2.0 ポイント）
- (カ) 主 な 流 出 先           <該当なし>
- (キ) 吸 引 人 口           57,044 人（前回調査比+9.9%）
- (ク) 吸 引 力 係 数           101.6%（前回調査比+7.2 ポイント）

図 129 商圈人口と吸引人口（茅野市）  
《全品目平均》

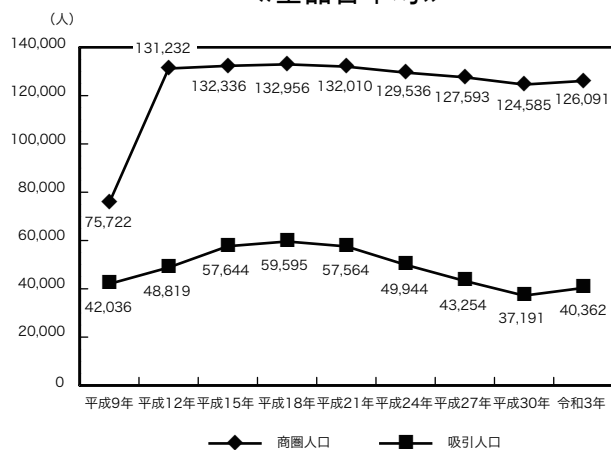


図 130 地元滞留率と吸引力係数（茅野市）  
《全品目平均》

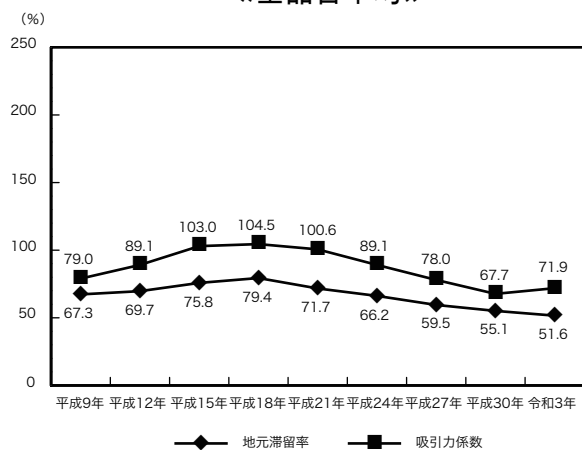


図 131 茅野市商圈 《全品目平均》

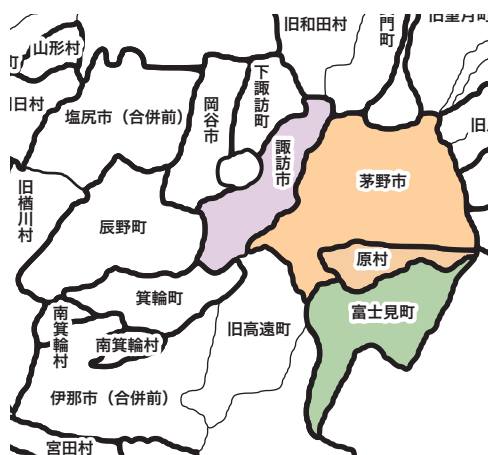


図 132 茅野市商圈 《衣料品》

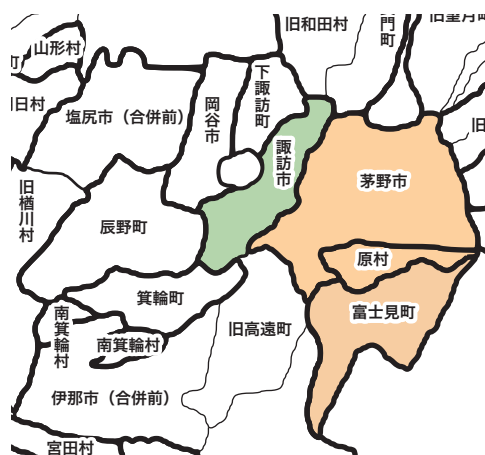
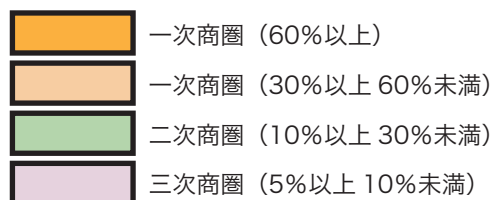
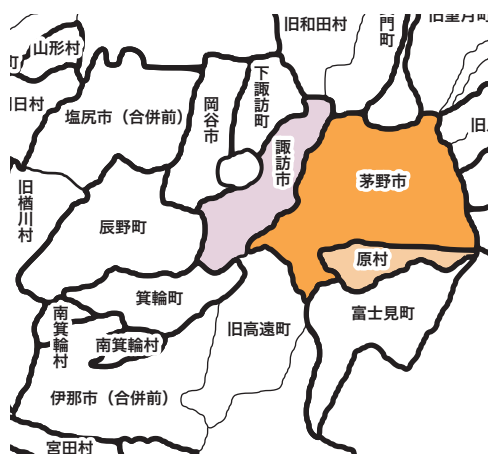


図 133 茅野市商圈 《飲食料品》



伊那市（合併前）

《全品目平均》（図 134、図 135、図 136）

（ア）商 圏 人 口	196,320 人（前回調査比+0.4%）
（イ）商圏内市町村数	17 市町村（前回調査比±0）
（ウ）伊那市（合併前）商圏から外れた市町村	大桑村
（エ）新たに伊那市（合併前）商圏に加わった市町村	中川村（吸引率 6.8%）
（オ）地元滞留率	81.1%（前回調査比△0.1 ポイント）
（カ）主な流出先	<該当なし>
（キ）吸 引 人 口	84,996 人（前回調査比△0.3%）
（ク）吸引力係数	144.7%（前回調査比△0.5 ポイント）

《衣料品》（図 137）

（ア）商 圏 人 口	196,320 人（前回調査比+0.4%）
（イ）商圏内市町村数	17 市町村（前回調査比±0）
（ウ）伊那市（合併前）商圏から外れた市町村	大桑村
（エ）新たに伊那市（合併前）商圏に加わった市町村	中川村（吸引率 12.3%）
（オ）地元滞留率	78.0%（前回調査比△1.7 ポイント）
（カ）主な流出先	松本市（合併前）（流出率 6.4%）
（キ）吸 引 人 口	89,943 人（前回調査比+0.4%）
（ク）吸引力係数	153.1%（前回調査比+0.5 ポイント）

《飲食料品》（図 138）

（ア）商 圏 人 口	140,034 人（前回調査比+29.4%）
（イ）商圏内市町村数	13 市町村（前回調査比+1）
（ウ）伊那市（合併前）商圏から外れた市町村	旧開田村（木曽町）
（エ）新たに伊那市（合併前）商圏に加わった市町村	箕輪町（吸引率 17.1%）、飯島町（吸引率 8.3%）
（オ）地元滞留率	93.1%（前回調査比+1.5 ポイント）
（カ）主な流出先	<該当なし>
（キ）吸 引 人 口	82,254 人（前回調査比+7.6%）
（ク）吸引力係数	140.0%（前回調査比+9.8 ポイント）

図 134 商圈人口と吸引人口（伊那市（合併前））  
《全品目平均》

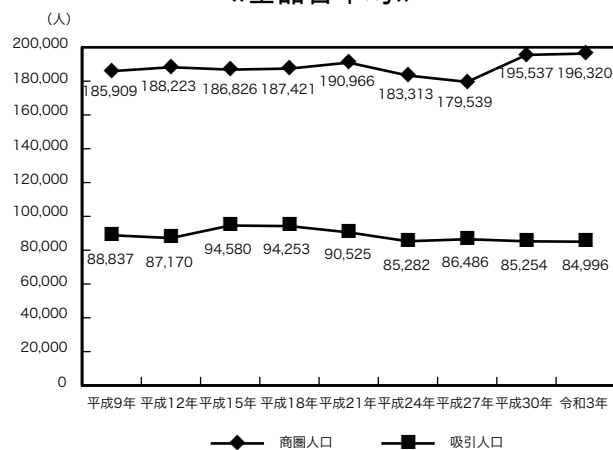


図 135 地元滞留率と吸引力係数（伊那市（合併前））  
《全品目平均》

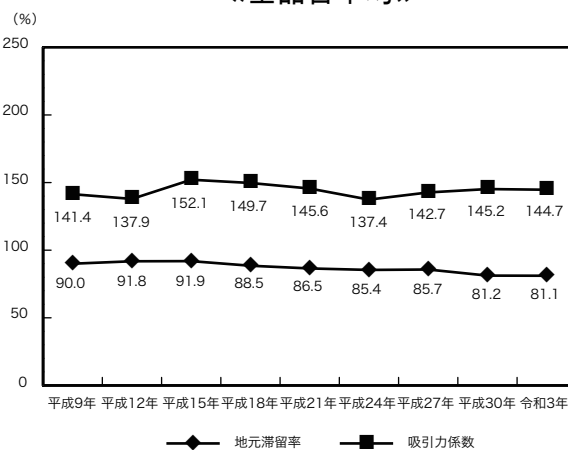


図 136 伊那市（合併前）商圈 《全品目平均》

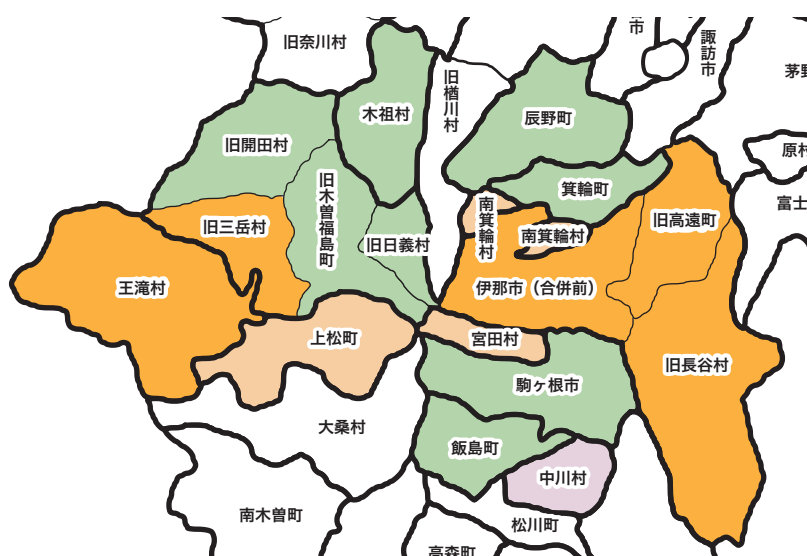
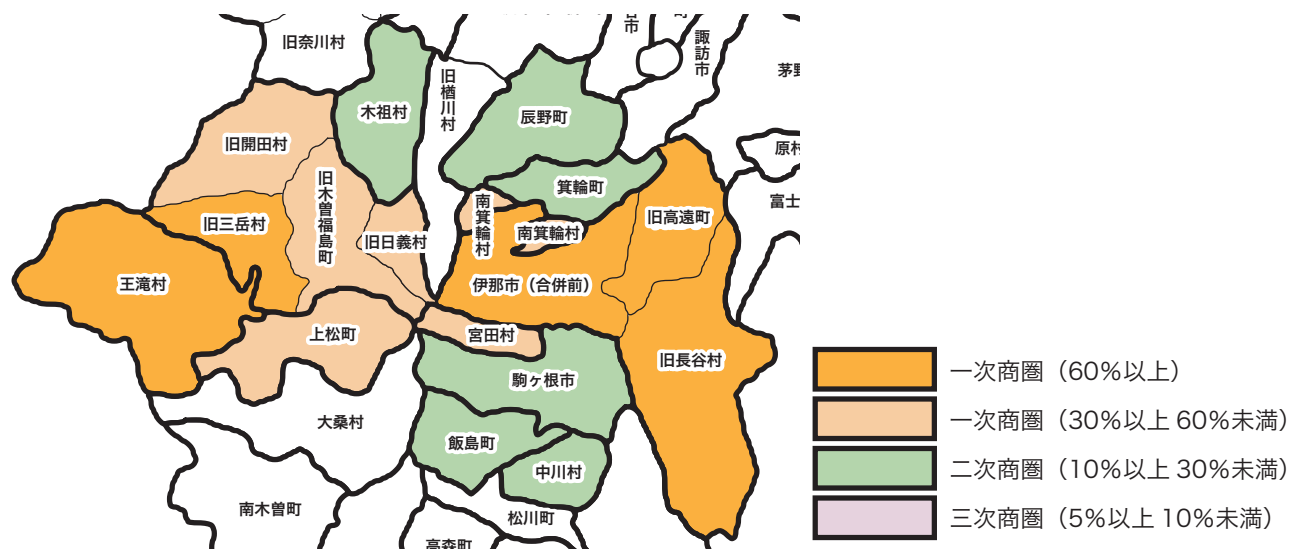


図 137 伊那市（合併前）商圈 《衣料品》



Map of the Ito City area showing the distribution of commercial circles (商圈) around the city center. The map is color-coded: dark orange for the primary circle (60%+), light orange for the primary circle (30%+ to 60%), green for the secondary circle (10%+ to 30%), and purple for the tertiary circle (5%+ to 10%).

Legend:

- 一次商圈 (60%以上)
- 一次商圈 (30%以上 60%未満)
- 二次商圈 (10%以上 30%未満)
- 三次商圈 (5%以上 10%未満)

## 駒ヶ根市

### 《全品目平均》（図 139、図 140、図 141）

- (ア) 商 圏 人 口            54,075 人（前回調査比+0.2%）
- (イ) 商圏内市町村数        4 市町村（前回調査比±0）
- (ウ) 駒ヶ根市商圏から外れた市町村  
                                 <該当なし>
- (エ) 新たに駒ヶ根市商圏に加わった市町村  
                                 <該当なし>
- (オ) 地 元 滞 留 率            60.7%（前回調査比△3.3 ポイント）
- (カ) 主 な 流 出 先            伊那市（合併前）（流出率 16.6%）
- (キ) 吸 引 人 口            27,847 人（前回調査比△7.8%）
- (ク) 吸 引 力 係 数            87.0%（前回調査比△7.9 ポイント）

### 《衣料品》（図 142）

- (ア) 商 圏 人 口            49,490 人（前回調査比△25.8%）
- (イ) 商圏内市町村数        3 市町村（前回調査比△2）
- (ウ) 駒ヶ根市商圏から外れた市町村  
                                 中川村、松川町
- (エ) 新たに駒ヶ根市商圏に加わった市町村  
                                 <該当なし>
- (オ) 地 元 滞 留 率            48.4%（前回調査比△7.8 ポイント）
- (カ) 主 な 流 出 先            伊那市（合併前）（流出率 26.2%）、松本市（合併前）（流出率 5.7%）
- (キ) 吸 引 人 口            23,445 人（前回調査比△12.6%）
- (ク) 吸 引 力 係 数            73.3%（前回調査比△11.0 ポイント）

### 《飲食料品》（図 143）

- (ア) 商 圏 人 口            67,474 人（前回調査比+1.1%）
- (イ) 商圏内市町村数        6 市町村（前回調査比+1）
- (ウ) 駒ヶ根市商圏から外れた市町村  
                                 <該当なし>
- (エ) 新たに駒ヶ根市商圏に加わった市町村  
                                 大鹿村（吸引率 33.3%）
- (オ) 地 元 滞 留 率            94.8%（前回調査比+0.2 ポイント）
- (カ) 主 な 流 出 先            <該当なし>
- (キ) 吸 引 人 口            40,650 人（前回調査比△1.2%）
- (ク) 吸 引 力 係 数            127.1%（前回調査比△2.3 ポイント）

Year	商圏人口 (人)	吸引人口 (人)
平成9年	58,801	35,628
平成12年	59,580	37,856
平成15年	59,225	36,885
平成18年	60,686	37,384
平成21年	58,680	35,460
平成24年	56,871	32,180
平成27年	50,786	30,248
平成30年	53,990	30,195
令和3年	54,075	27,847

Year	Coefficient of Attraction (吸引力係数)	Local Population Stagnation Rate (地元滞留率)
Heisei 9 (平成9年)	105.4	77.6
Heisei 12 (平成12年)	110.8	81.6
Heisei 15 (平成15年)	107.1	78.2
Heisei 18 (平成18年)	108.5	77.7
Heisei 21 (平成21年)	103.5	71.2
Heisei 24 (平成24年)	96.8	68.2
Heisei 27 (平成27年)	93.1	64.9
Heisei 30 (平成30年)	94.9	64.0
Reiwa 3 (令和3年)	87.0	60.7

[illegible]

飯田市（合併前）

《全品目平均》（図 144、図 145、図 146）

（ア）商 圏 人 口	167,145 人（前回調査比△1.0%）
（イ）商圏内市町村数	20 市町村（前回調査比±0）
（ウ）飯田市（合併前）商圏から外れた市町村	＜該当なし＞
（エ）新たに飯田市（合併前）商圏に加わった市町村	＜該当なし＞
（オ）地 元 滞 留 率	89.2%（前回調査比+1.1 ポイント）
（カ）主 な 流 出 先	＜該当なし＞
（キ）吸 引 人 口	125,760 人（前回調査比△1.6%）
（ク）吸 引 力 係 数	131.7%（前回調査比△1.7 ポイント）

《衣料品》（図 147）

（ア）商 圏 人 口	167,145 人（前回調査比△1.0%）
（イ）商圏内市町村数	20 市町村（前回調査比±0）
（ウ）飯田市（合併前）商圏から外れた市町村	＜該当なし＞
（エ）新たに飯田市（合併前）商圏に加わった市町村	＜該当なし＞
（オ）地 元 滞 留 率	88.8%（前回調査比+3.4 ポイント）
（カ）主 な 流 出 先	＜該当なし＞
（キ）吸 引 人 口	131,469 人（前回調査比+0.7%）
（ク）吸 引 力 係 数	137.6%（前回調査比+1.3 ポイント）

《飲食料品》（図 148）

（ア）商 圏 人 口	153,196 人（前回調査比+0.1%）
（イ）商圏内市町村数	17 市町村（前回調査比+2）
（ウ）飯田市（合併前）商圏から外れた市町村	＜該当なし＞
（エ）新たに飯田市（合併前）商圏に加わった市町村	旧浪合村（阿智村）（吸引率 100.0%）、天龍村（吸引率 100.0%）
（オ）地 元 滞 留 率	97.9%（前回調査比+1.0 ポイント）
（カ）主 な 流 出 先	＜該当なし＞
（キ）吸 引 人 口	114,788 人（前回調査比+1.6%）
（ク）吸 引 力 係 数	120.2%（前回調査比+2.3 ポイント）



図 144 商圈人口と吸引人口(飯田市(合併前))  
《全品目平均》

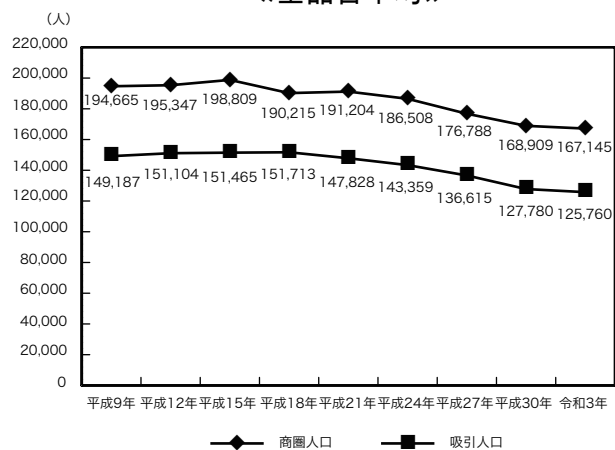


図 145 地元滞留率と吸引力係数(飯田市(合併前))  
《全品目平均》

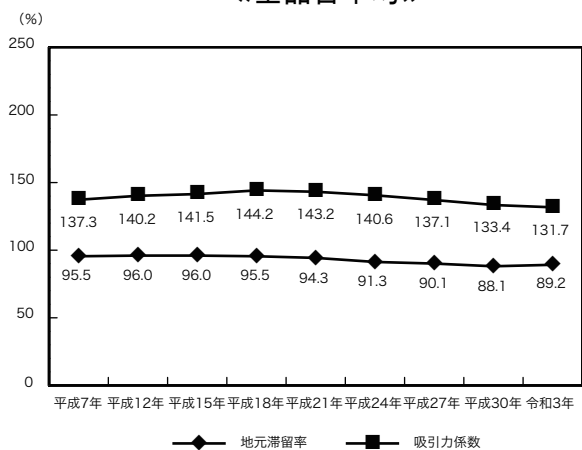


図 146 飯田市(合併前) 商圈 《全品目平均》

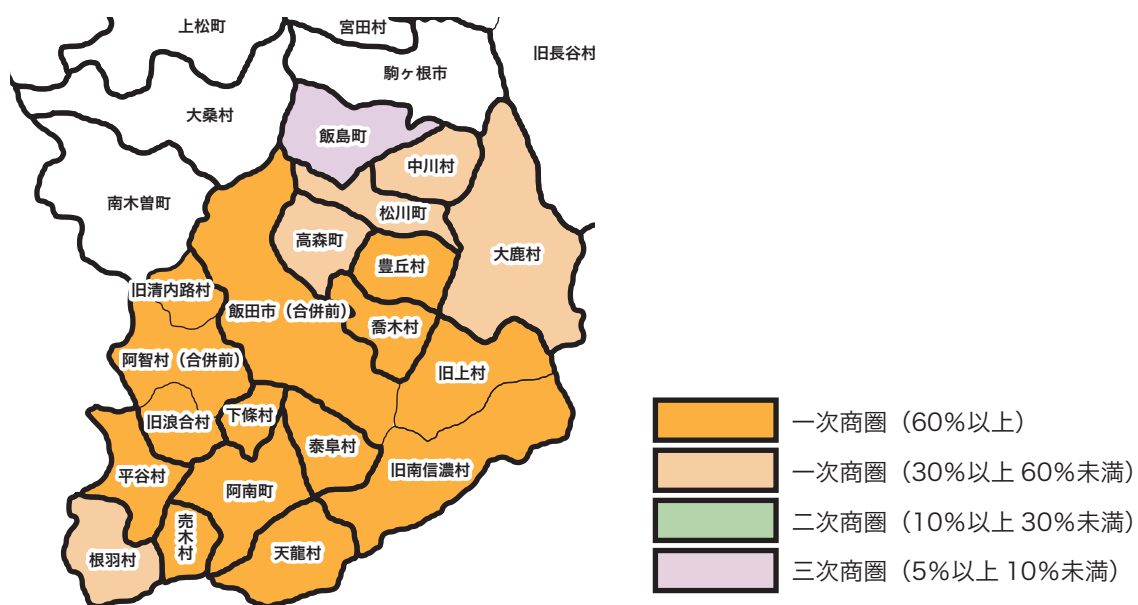
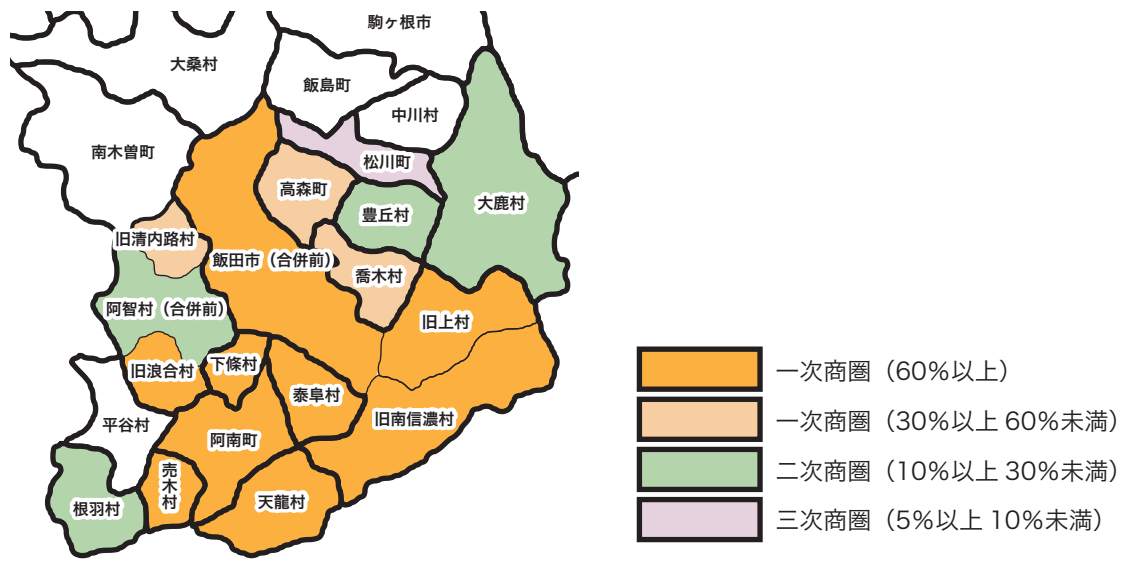


図 147 飯田市（合併前）商圏 《衣料品》



図 148 飯田市（合併前）商圏 《飲食料品》



《全品目平均》(図 149、図 150、図 151)

《衣料品》 (図 152)

《飲食料品》 (図 153)

- 118 -

図 149 商圈人口と吸引人口（箕輪町）  
《全品目平均》

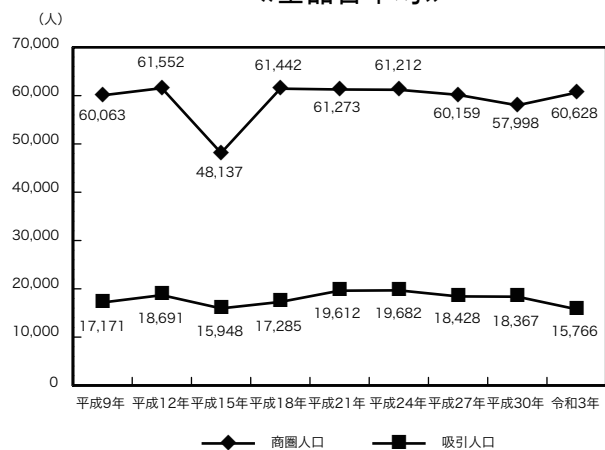


図 150 地元滞留率と吸引力係数（箕輪町）  
《全品目平均》

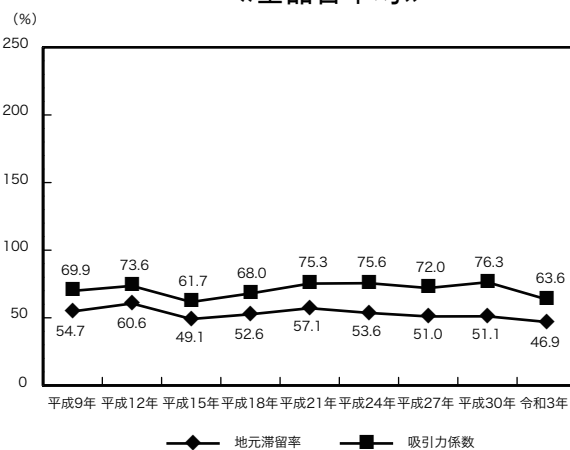


図 151 箕輪町商圈 《全品目平均》



図 152 箕輪町商圈 《衣料品》

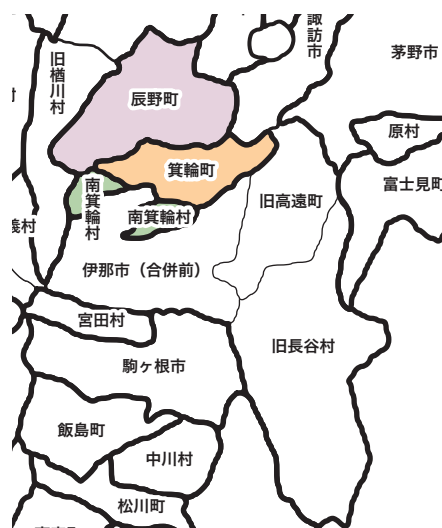
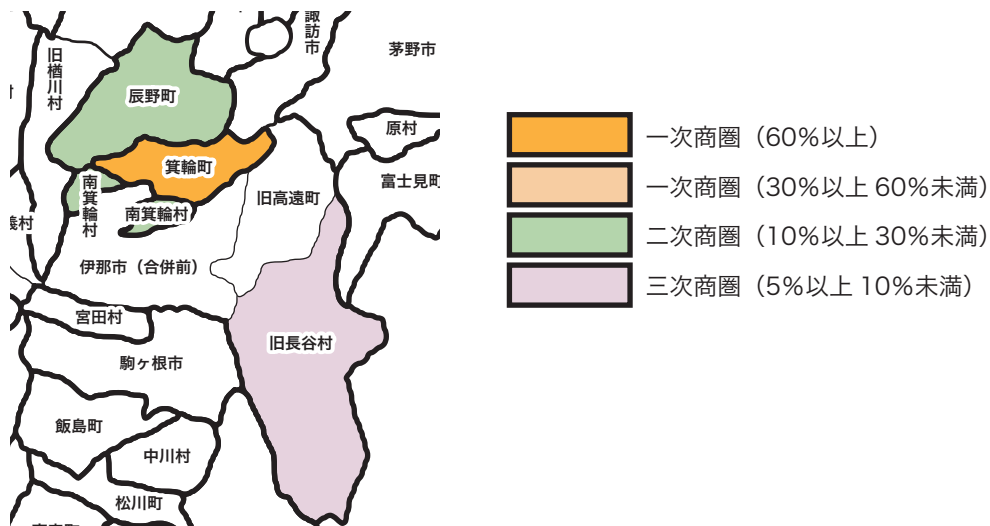


図 153 箕輪町商圈 《飲食料品》



## 高森町

### 《全品目平均》（図 154、図 155、図 156）

- (ア) 商 圏 人 口           43,018 人（前回調査比+14.8%）
- (イ) 商圏内市町村数       6 町村（前回調査比+1）
- (ウ) 高森町商圏から外れた市町村  
                                  <該当なし>
- (エ) 新たに高森町商圏に加わった市町村  
                                  喬木村（吸引率 7.6%）
- (オ) 地 元 滞 留 率           26.3%（前回調査比+0.7 ポイント）
- (カ) 主 な 流 出 先           飯田市（合併前）（流出率 56.6%）
- (キ) 吸 引 人 口           8,397 人（前回調査比+7.7%）
- (ク) 吸 引 力 係 数           65.8%（前回調査比+4.5 ポイント）

### 《衣料品》（図 157）

- (ア) 商 圏 人 口           18,342 人（前回調査比△30.6%）
- (イ) 商圏内市町村数       3 町村（前回調査比±0）
- (ウ) 高森町商圏から外れた市町村  
                                  松川町
- (エ) 新たに高森町商圏に加わった市町村  
                                  中川村（吸引率 5.7%）
- (オ) 地 元 滞 留 率           7.5%（前回調査比+1.4 ポイント）
- (カ) 主 な 流 出 先           飯田市（合併前）（流出率 71.4%）
- (キ) 吸 引 人 口           1,863 人（前回調査比△2.0%）
- (ク) 吸 引 力 係 数           14.6%（前回調査比△0.3 ポイント）

### 《飲食料品》（図 158）

- (ア) 商 圏 人 口           43,556 人（前回調査比+16.2%）
- (イ) 商圏内市町村数       7 町村（前回調査比+2）
- (ウ) 高森町商圏から外れた市町村  
                                  <該当なし>
- (エ) 新たに高森町商圏に加わった市町村  
                                  売木村（吸引率 33.3%）、喬木村（吸引率 14.9%）
- (オ) 地 元 滞 留 率           62.5%（前回調査比△13.1 ポイント）
- (カ) 主 な 流 出 先           飯田市（合併前）（流出率 32.8%）
- (キ) 吸 引 人 口           15,795 人（前回調査比+10.3%）
- (ク) 吸 引 力 係 数           123.7%（前回調査比+11.3 ポイント）

図 154 商圈人口と吸引人口（高森町）  
《全品目平均》

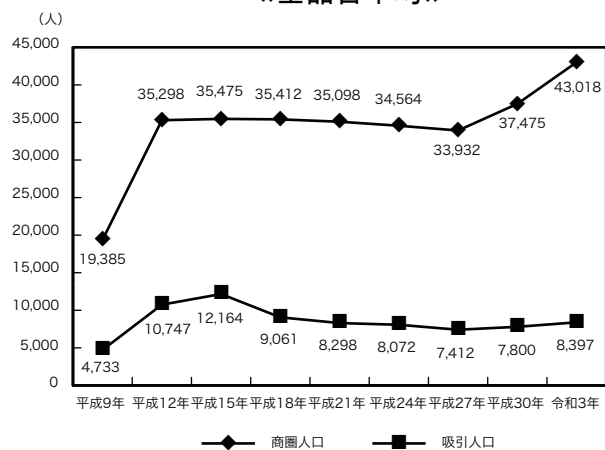


図 155 地元滞留率と吸引力係数（高森町）  
《全品目平均》

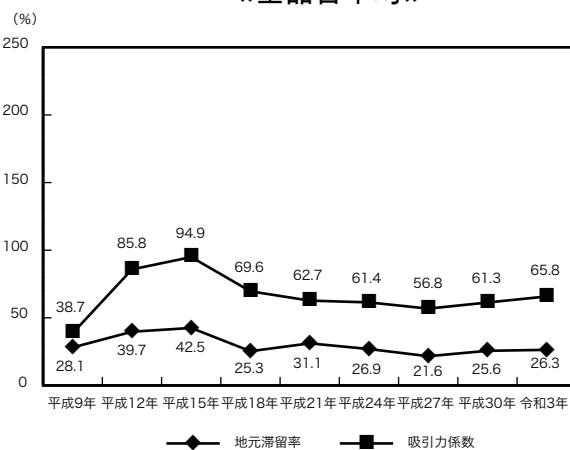


図 156 高森町商圈 《全品目平均》

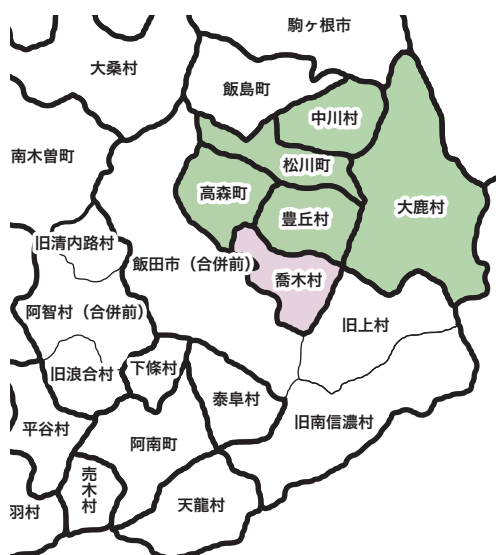


図 157 高森町商圈 《衣料品》

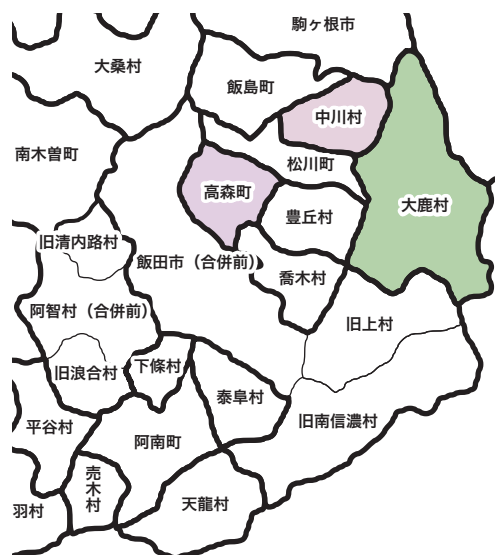
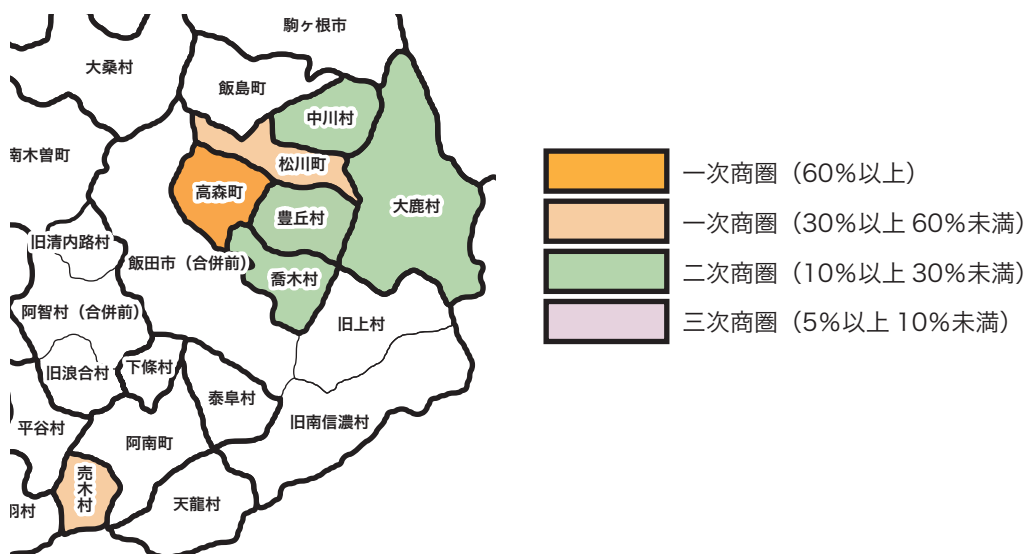


図 158 高森町商圈 《飲食料品》



## 富士見町

### 《全品目平均》（図 159）

- (ア) 商 圏 人 口           21,710 人（前回調査比+0.9%）
- (イ) 商圏内市町村数       2 町村（前回調査比±0）
- (ウ) 富士見町商圏から外れた市町村  
                                  <該当なし>
- (エ) 新たに富士見町商圏に加わった市町村  
                                  <該当なし>
- (オ) 地 元 滞 留 率       29.5%（前回調査比△8.3 ポイント）
- (カ) 主 な 流 出 先       諏訪市（流出率 36.8%）、茅野市（流出率 29.5%）
- (キ) 吸 引 人 口       4,974 人（前回調査比△19.9%）
- (ク) 吸 引 力 係 数       35.4%（前回調査比△9.1 ポイント）

## 松川町

### 《全品目平均》（図 160）

- (ア) 商 圏 人 口           17,984 人（前回調査比+31.2%）
- (イ) 商圏内市町村数       3 町村（前回調査比+1）
- (ウ) 松川町商圏から外れた市町村  
                                  <該当なし>
- (エ) 新たに松川町商圏に加わった市町村  
                                  中川村（吸引率 6.8%）
- (オ) 地 元 滞 留 率       15.1%（前回調査比△2.1 ポイント）
- (カ) 主 な 流 出 先       飯田市（合併前）（流出率 49.8%）、高森町（流出率 17.7%）
- (キ) 吸 引 人 口       3,019 人（前回調査比+9.2%）
- (ク) 吸 引 力 係 数       24.3%（前回調査比+2.6 ポイント）

## 阿智村（合併前）

### 《全品目平均》（図 161）

- (ア) 商 圏 人 口           5,867 人（前回調査比△11.6%）
- (イ) 商圏内市町村数       3 村（前回調査比△1）
- (ウ) 阿智村（合併前）商圏から外れた市町村  
                                  旧浪合村（阿智村）
- (エ) 新たに阿智村（合併前）商圏に加わった市町村  
                                  <該当なし>
- (オ) 地 元 滞 留 率       8.3%（前回調査比△2.6 ポイント）
- (カ) 主 な 流 出 先       飯田市（合併前）（流出率 80.2%）
- (キ) 吸 引 人 口       485 人（前回調査比△32.1%）
- (ク) 吸 引 力 係 数       9.7%（前回調査比△4.2 ポイント）

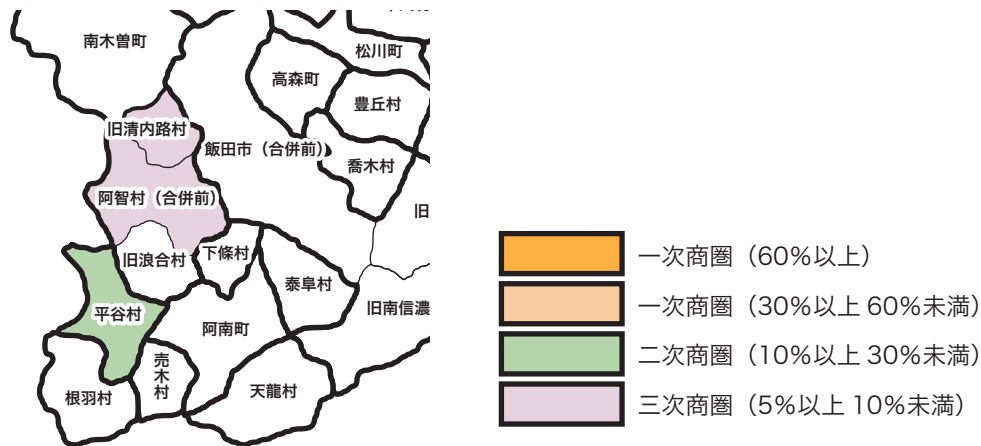
图 159 富士見町商圈 《全品目平均》



图 160 松川町商圈 《全品目平均》



图 161 阿智村（合併前） 《全品目平均》





### 3 県内消費者の県外への流出（全品目平均）

#### （１）今回調査の傾向

県外への流出率が高いのは、南木曾町（72.9%）、大桑村（50.0%）の順となり、さらに、川上村（32.5%）、根羽村（30.0%）を加えた4町村は、県外市町村の一次商圈を構成している。

県外市町村の二次商圈となっているのは栄村（23.2%）、南牧村（20.9%）、信濃町（13.6%）の3町村、三次商圈となっているのは、旧八坂村（大町市）（8.0%）、上松町（6.9%）、木祖村（5.9%）、旧美麻村（大町市）（5.6%）、泰阜村（5.5%）、野沢温泉村（5.4%）、旧臼田町（佐久市）（5.2%）の7町村となる。

2%以上5%未満の流出で、県外の商圈の影響を受けているとみられるのは、白馬村（4.7%）、原村（4.6%）、旧堀金村（安曇野市）（4.6%）など15市町村であった（図162）。

#### （２）前回調査（平成30年度調査）との比較

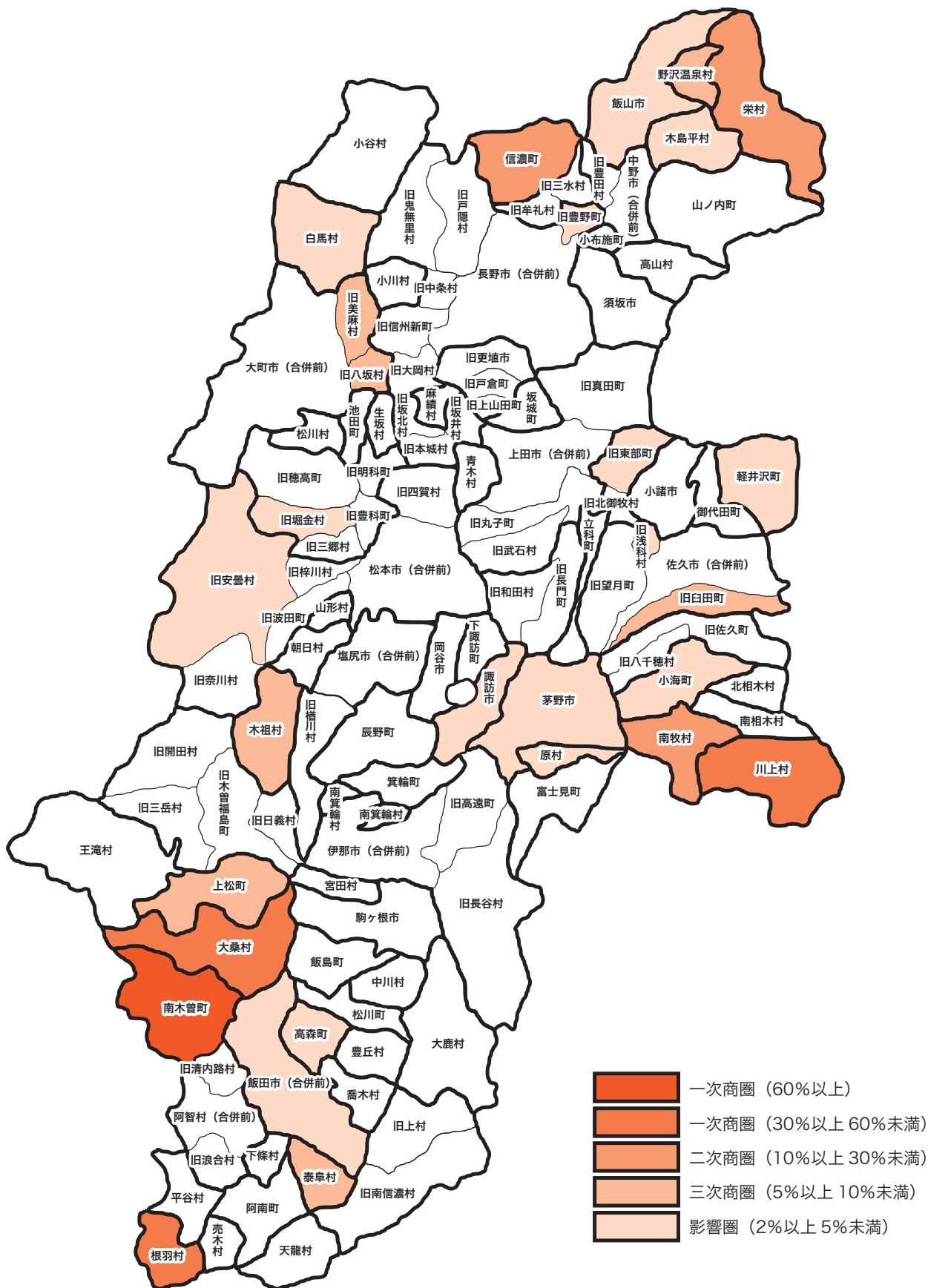
県外市町村の商圈となっている（県外流出率5%以上）県内市町村は、合計で14市町村と、前回より11市町村減少している。また、県外商圈の影響圏に属する市町村は合計29市町村で、前回より24市町村減少した。

前回調査と比較して、今回調査の流出率の増減をみると、増加したのは25市町村、減少が75市町村、増減がなかったのは19村であった。このうち、2ポイント以上の増減をみると、増加が8町村、減少が30市町村となる。

5ポイント以上の県外への流出率の増減をみると、増加したのは、信濃町（13.6%）が6.9ポイント、旧八坂村（大町市）（8.0%）が6.9ポイント、泰阜村（5.5%）が5.5ポイントと3町村であった。一方、5ポイント以上減少したのは、旧清内路村（阿智村）（0.0%）が△24.2ポイント、富士見町（0.0%）が△14.1ポイント、南木曾町（72.9%）が△12.8ポイント、南牧村（20.9%）が△10.3ポイントなど14町村であった。

前回調査と比べると、県外への流出率が減少した市町村数が多くなった。前回よりも、県外の商圈の影響を受ける市町村が減少していることが分かる（資料Ⅴ・資料4）。

図 162 県内消費者の県外への流出 《全品目平均》



## 4 無店舗販売の利用

近年、急速に消費者の利用が伸びている無店舗販売が、市町村の構成する商圈にどれほどの影響があるか把握するため、平成7年度調査から、調査票の選択肢の欄に「無店舗販売」を設けて回答を得ている。

ここでいう「無店舗販売」とは、「通信販売」（カタログ、TVショッピング、インターネットショッピング）、「訪問販売」及び「移動販売」などを指すものとする。

調査の結果、全品目平均及び6つの調査対象商品群において、無店舗販売の消費需要が30%以上を占めた市町村は、「衣料品」で旧鬼無里村（長野市）（30.0%）、「身の回り品」で下條村（51.8%）、旧大岡村（長野市）（50.0%）、旧日義村（木曽町）（44.4%）、北相木村（42.9%）、阿南町（33.3%）、大鹿村（33.3%）、旧鬼無里村（長野市）（33.3%）、小谷村（32.5%）、小海町（32.4%）、大町市（合併前）（31.3%）、白馬村（31.1%）、「文化品」で池田町（34.9%）、「飲食料品」では該当する市町村が無い。

また、前回調査と比較すると、全品目平均及び6商品群中、「飲食料品」、「日用品」の2商品群を除き、増加した市町村数が減少した市町村数を上回った。

以下、「全品目平均」、「衣料品」、「身の回り品」、「飲食料品」について、検証する。

### 《全品目平均》

最も無店舗販売の利用割合が高いのは、小谷村（23.4%）で、次いで、旧美麻村（大町市）（22.2%）、旧鬼無里村（長野市）（21.6%）、下條村（20.8%）、池田町（20.7%）が2割を超えている。さらに、旧奈川村（松本市）（19.3%）、大町市（合併前）（17.1%）、南牧村（17.0%）などと続き、47市町村で10%以上となっている。

無店舗販売の利用が5%以上を占める市町村は、合計98市町村（前回比+17）と前回よりもさらに増加している。

2%以上の市町村をみると、114市町村（前回調査比+6）と前回より多くなり、ほぼ全県が無店舗販売の影響圏にある（図163）。

### 《衣料品》

衣料品の利用率が20%以上は、旧鬼無里村（長野市）（30.0%）、大鹿村（26.7%）、小谷村（26.5%）、旧日義村（木曽町）（23.8%）、下條村（23.4%）、旧美麻村（大町市）（23.1%）、旧南信濃村（飯田市）（20.5%）、旧信州新町（長野市）（20.4%）、売木村（20.0%）の9町村（前回調査比+2）となり、前回調査より増加している。10%以上の利用率は、45市町村（前回調査比+27）、5%以上の市町村は、91市町村（前回調査比+25）と増加している。

このうち市部で10%を超えたのは、大町市（合併前）（18.6%）、諏訪市（13.0%）、駒ヶ根市（12.2%）、茅野市（12.2%）、飯山市（11.6%）、岡谷市（11.6%）、須坂市（10.1%）の7市、5%を超えたのは、上田市（合併前）（9.7%）、中野市（合併前）（9.2%）、佐久市（合併前）（9.2%）、塩尻市（合併前）（8.2%）、旧更埴市（千曲市）（7.7%）、伊那市（合併前）（7.0%）、松本市（合併前）（6.7%）、長野市（合併前）（6.5%）、飯田市（合併前）

(6.3%)の9市となり、合計で16市(前回調査比+3)となり、衣料品における無店舗販売の拡大がさらに進んでいることが分かる(図164)。

### 《身の回り品》

前回調査同様、6商品群の中で、身の回り品の無店舗販売の利用率が最も高かった。前述の通り、下條村(51.8%)、旧大岡村(長野市)(50.0%)、旧日義村(木曽町)(44.4%)、北相木村(42.9%)、阿南町(33.3%)、大鹿村(33.3%)、旧鬼無里村(長野市)(33.3%)、小谷村(32.5%)、小海町(32.4%)、大町市(合併前)(31.3%)、白馬村(31.1%)の11市町村では、利用率が30%を超えている。一方、10%以上の利用率は95市町村(前回調査比+6)、5%以上の利用率では104市町村(前回調査比+2)と、前回よりも増加している(図165)。

身の回り品の中で最も利用率が高い「化粧品」に限ってみると、大鹿村(66.7%)で最も高く、次に、下條村(63.2%)、旧日義村(木曽町)(53.8%)、旧大岡村(長野市)(50.0%)、旧鬼無里村(長野市)(50.0%)で、利用率が50%以上となった。30%以上の利用率は、17町村(前回調査比△3)と前回と比較しやや減少したものの、10%以上では97市町村(前回調査比+4)とやや増加した(図165)。

### 《飲食料品》

飲食料品においては、前回同様、低下している市町村数が、増加している市町村数よりも多かった。

飲食料品において最も高い無店舗販売利用率は、旧大岡村(長野市)(25.0%)、旧開田村(木曽町)(10.0%)、小谷村(10.0%)となり、10%以上の利用率は3村(前回調査比△3)となった。5%以上の利用率は7町村(前回調査比△9)であった(図166)。

図 163 無店舗販売の利用《全品目平均》

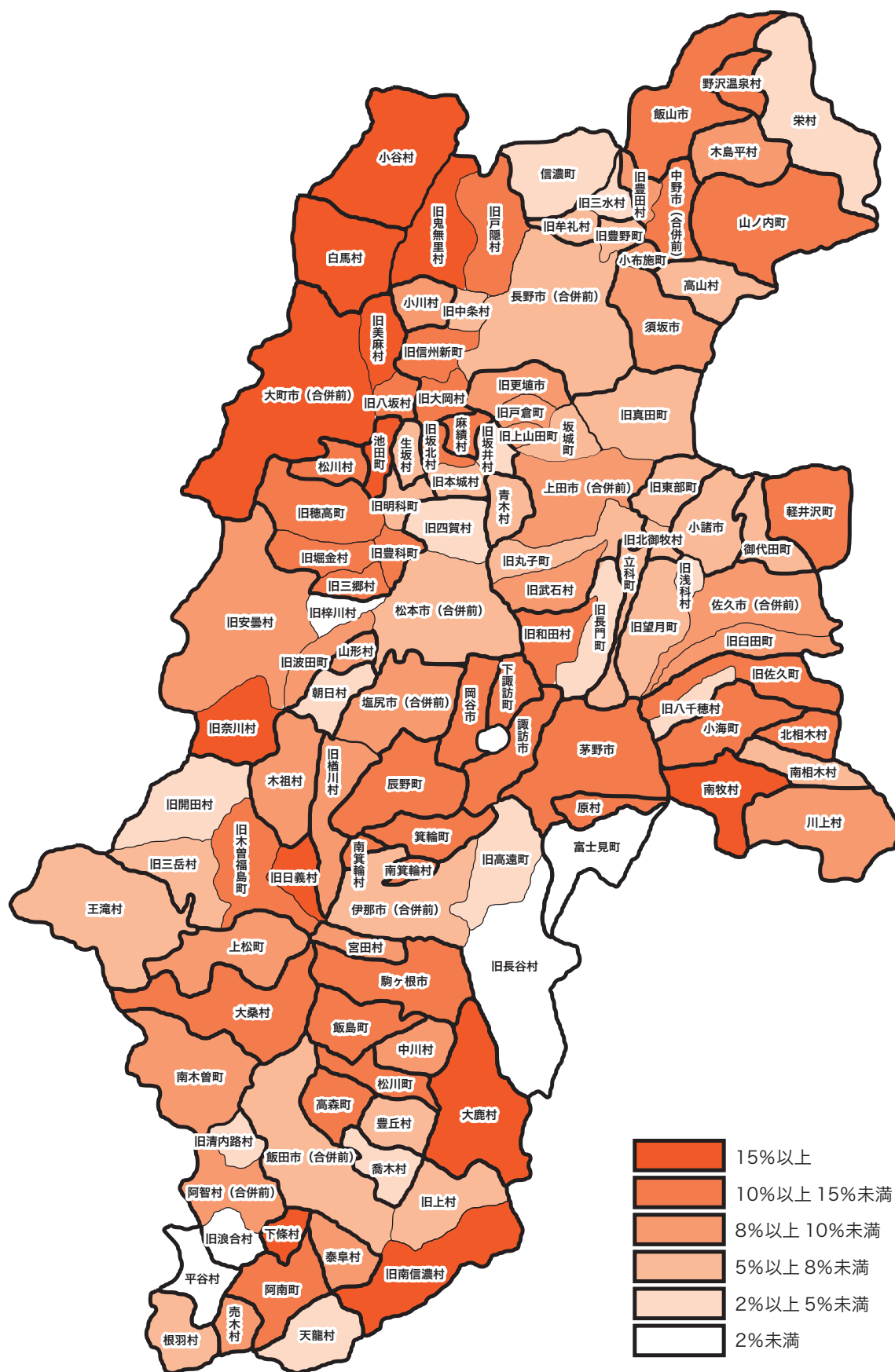


図 164 無店舗販売の利用 ≪衣料品≫

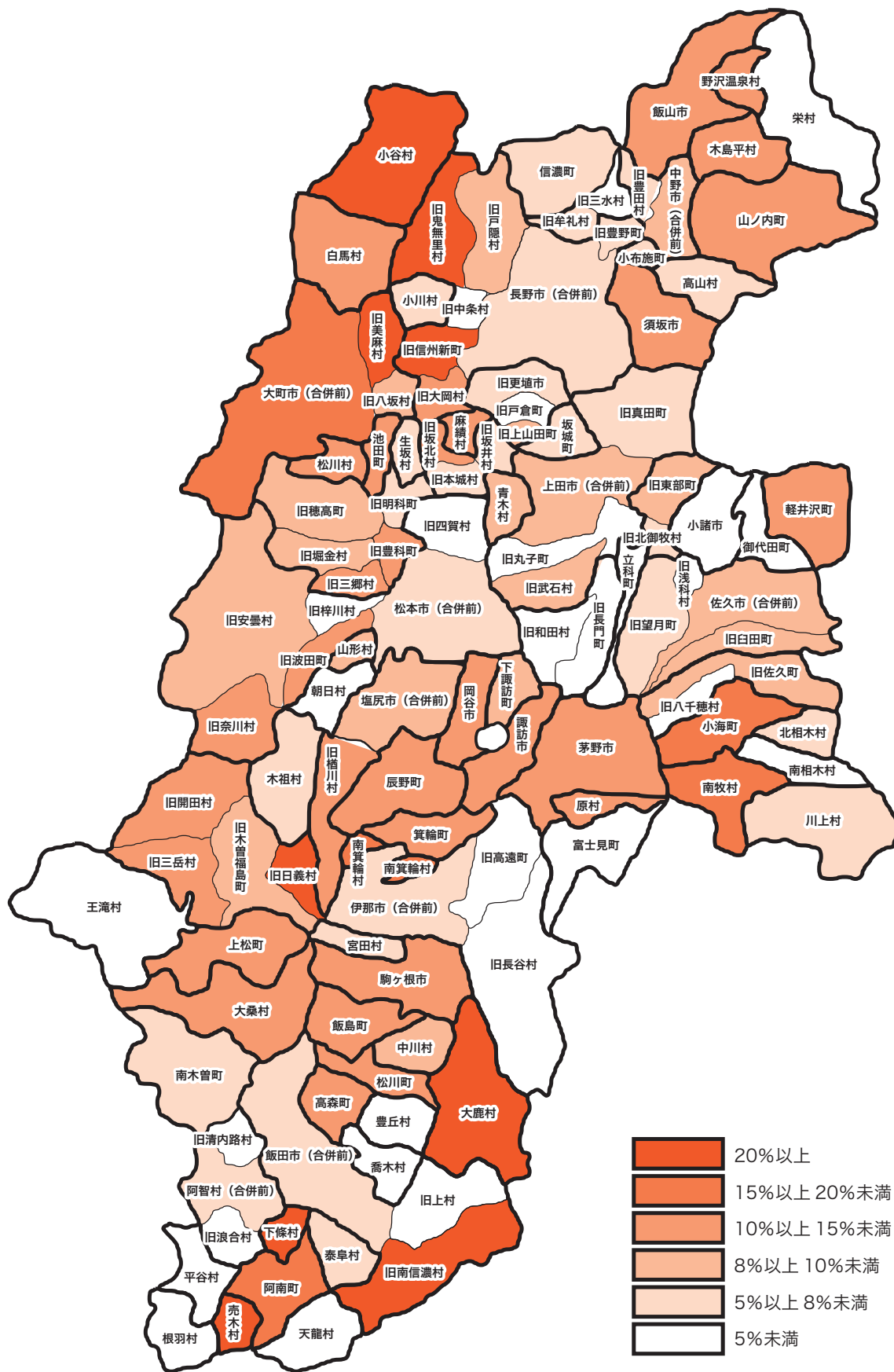


図 165 無店舗販売の利用 《身の回り品》

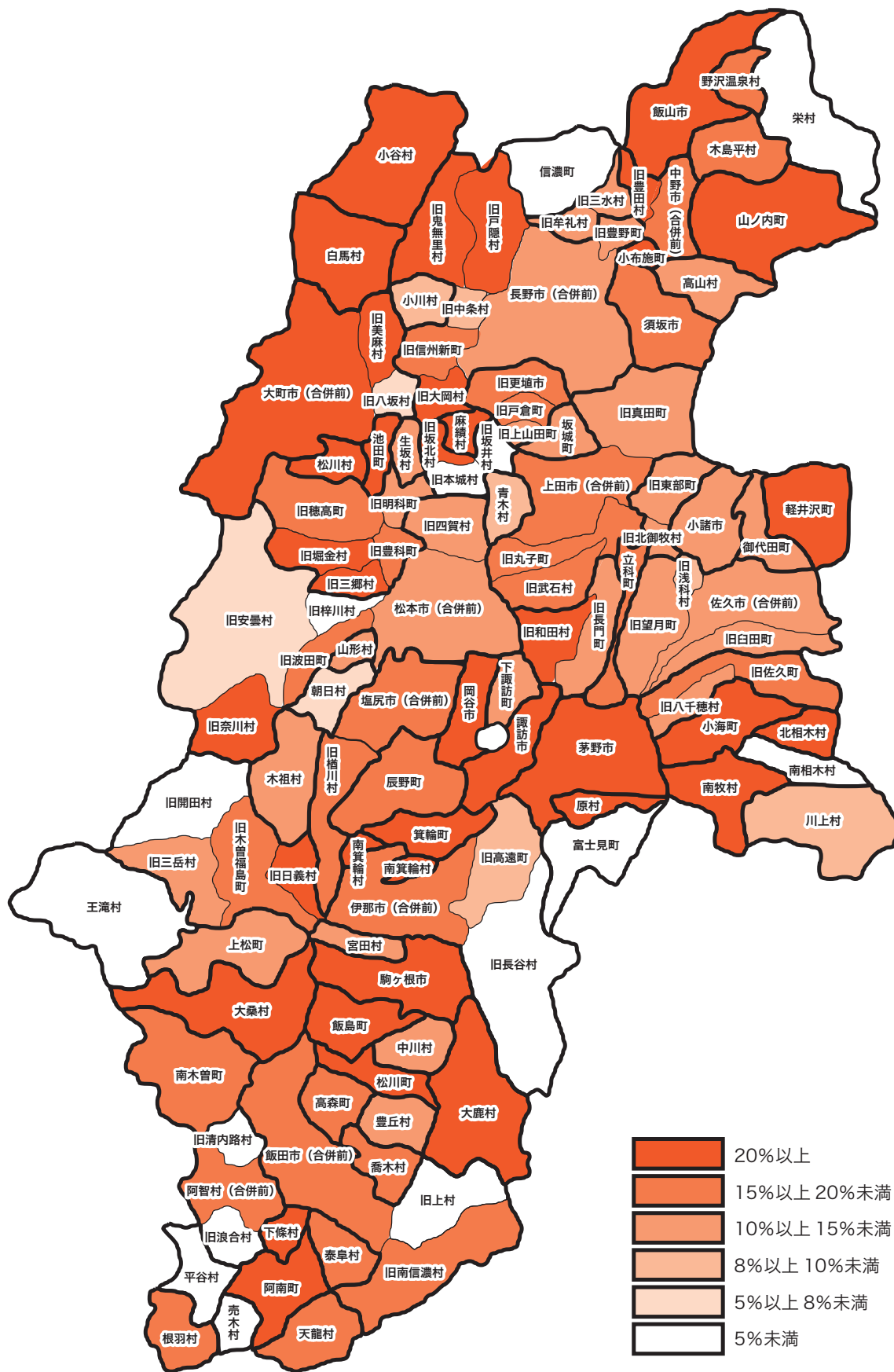
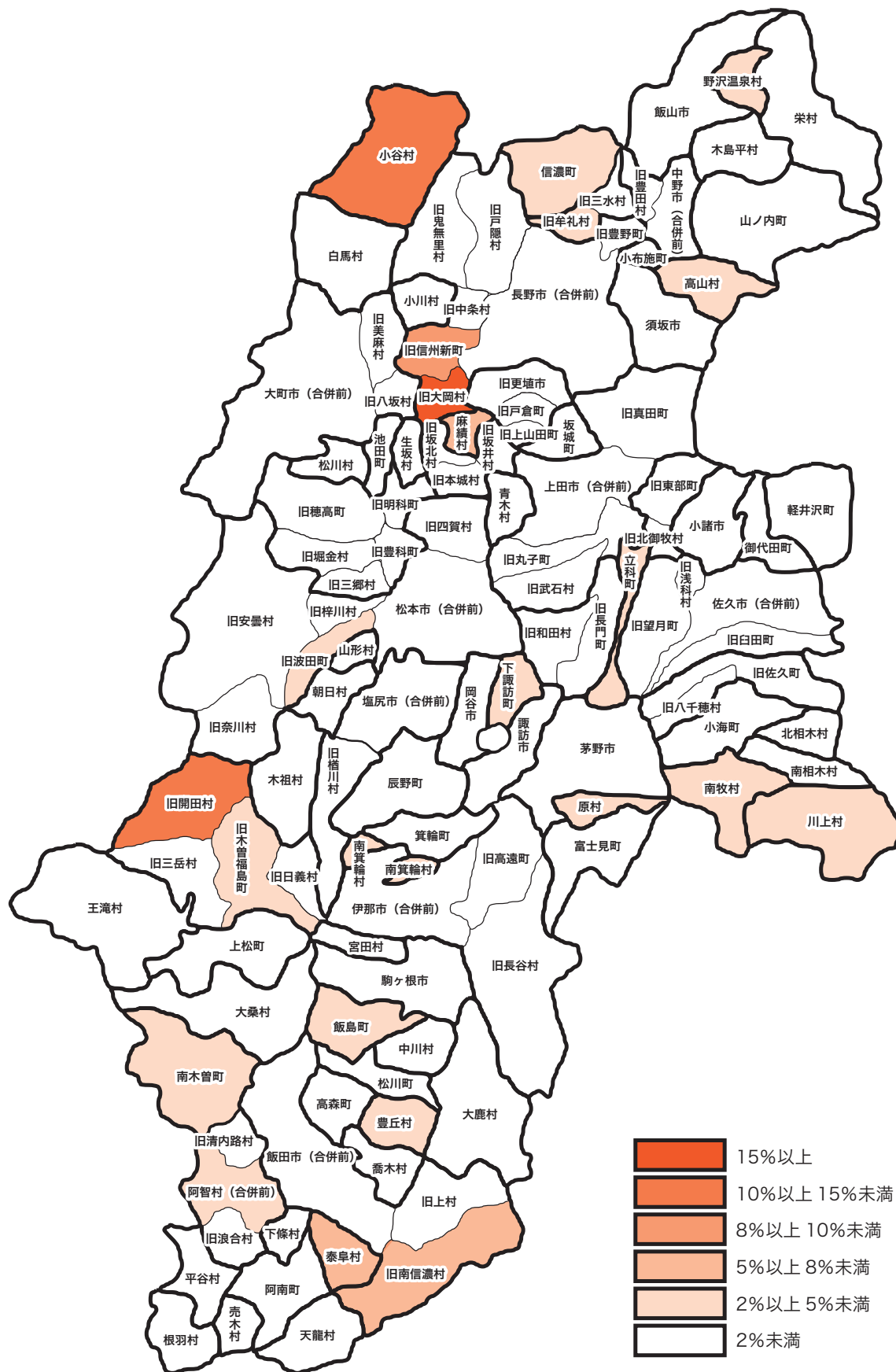


図 166 無店舗販売の利用 << 飲食料品 >>





## 5 業態別利用店舗

### (1) 市部

#### 《全品目平均》

市部平均では、専門スーパーの利用が 47.3%と最も高かった。須坂市 (54.4%)、旧更埴市 (千曲市) (54.2%)、長野市 (合併前) (54.1%)、大町市 (合併前) (53.7%)、諏訪市 (50.4%) で 5 割以上、岡谷市を除く 16 市で 4 割を超えた。

一般小売店の利用割合が最も高い市は、長野市 (合併前) (16.0%) であった。一方、最も低い市は、小諸市 (9.0%)、次いで飯田市 (合併前) (9.1%) であった (図 167)。

#### 《衣料品》

衣料品では、市部平均で専門スーパーの利用割合 (50.0%) が、大規模スーパー (29.1%) を上回り、前回と同様となった。大規模スーパーの利用は、飯田市 (合併前) (46.9%)、岡谷市 (44.1%) が 4 割以上となった。一方、大規模スーパーの利用が低い市は、須坂市 (15.4%)、長野市 (合併前) (16.0%)、旧更埴市 (千曲市) (16.3%)、大町市 (合併前) (18.3%) で、専門スーパーの利用割合が、それぞれ 57.5%、58.8%、60.1%、69.0% と高くなった。専門スーパーの利用割合が大規模スーパーよりも高くなった市は、15 市であった。

一般小売店の利用割合が低い市は、飯田市 (合併前) (8.5%)、大町市 (合併前) (8.5%)、岡谷市 (8.6%)、小諸市 (8.9%)、駒ヶ根市 (9.1%) であった (図 168)。

#### 《飲食料品》

6 商品群の中で、大規模スーパーの利用割合が最も高かったのは、飲食料品である。市部平均で 69.9% となり、佐久市 (合併前) (80.6%) が最も高く、次に、駒ヶ根市 (78.0%)、大町市 (合併前) (77.8%)、松本市 (合併前) (76.7%) と続き、9 市が 70% を超えた。

一般小売店の利用では、諏訪市 (5.2%) が最も高く、岡谷市 (4.9%)、茅野市 (4.7%) と続いている。一方、最も低い市は、大町市 (合併前) (0.0%) となり、諏訪市を除く全ての市で 5% に満たなかった (図 171)。

#### 《その他の商品群》

6 商品群の中で、一般小売店の利用割合が高いのは、文化品 (17.2%)、次に身の回り品 (15.1%) であった。

文化品については、専門スーパーの利用割合が高く、市部平均で 59.7% となった。最も高い市は、旧更埴市 (千曲市) (67.0%) となり、60% を超えた市は 9 市であった。

日用品でも、専門スーパーの利用割合が高く、市部平均で 65.8% となった。最も高い市は、須坂市 (74.6%) となり、長野市 (合併前) (72.8%)、駒ヶ根市 (68.9%) と続いている。60% を超える市は、14 市であった。

その他 (贈答品) では、デパートの利用割合が、他の商品群よりも高かった。特に、長野市 (合併前) (32.3%)、松本市 (合併前) (30.4%) で 3 割を超えた (図 169、170、172、173)。

図 167 業態別利用店舗（市部）《全品目平均》

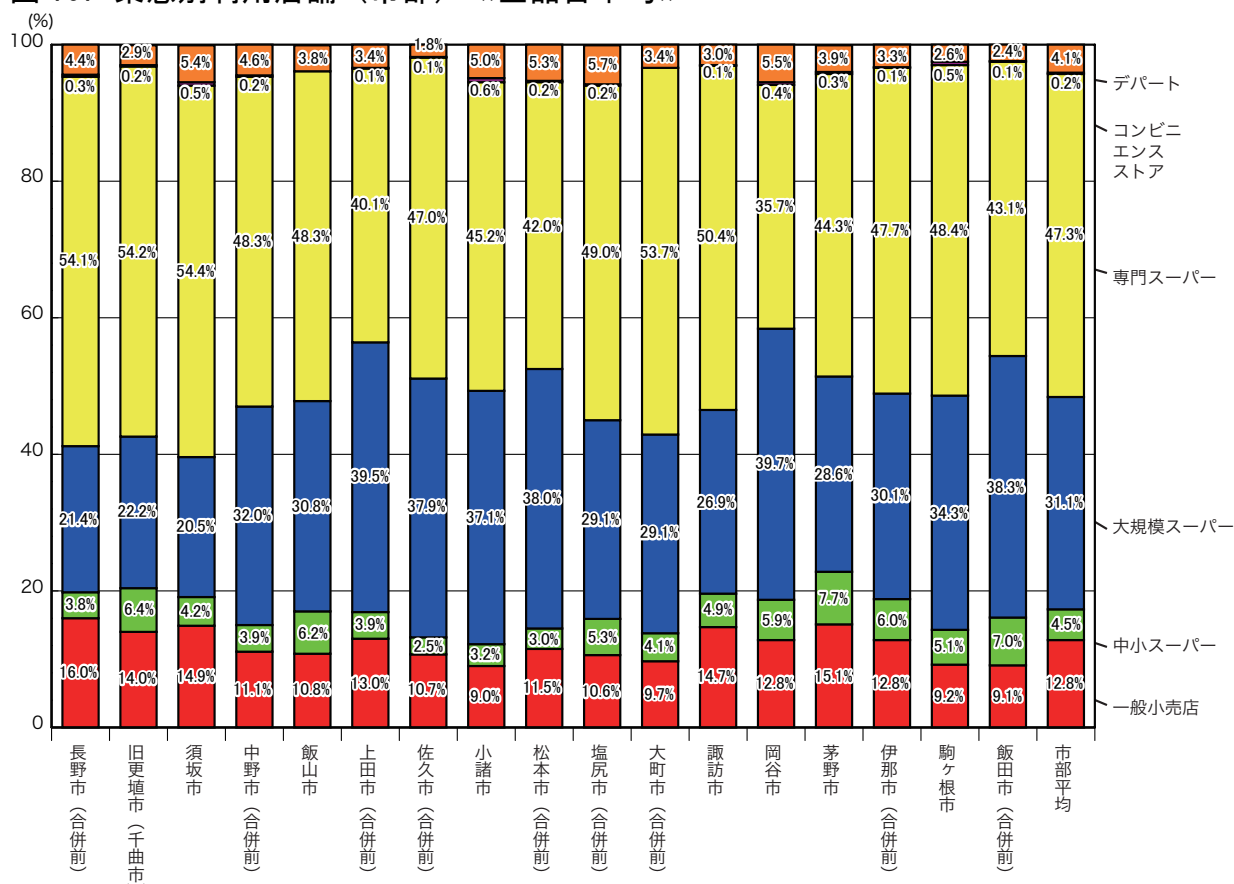


図 168 業態別利用店舗（市部）《衣料品》

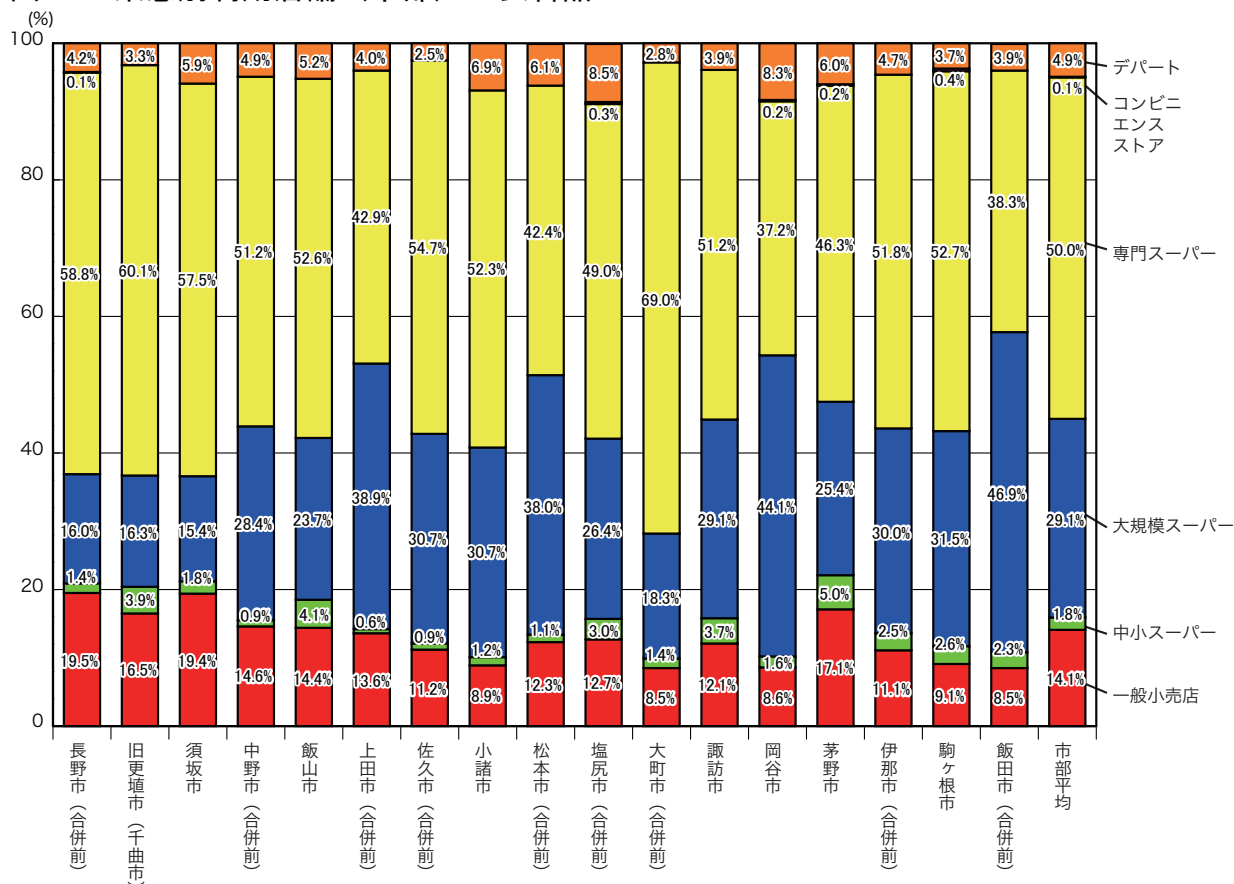


図 169 業態別利用店舗（市部）《身の回り品》

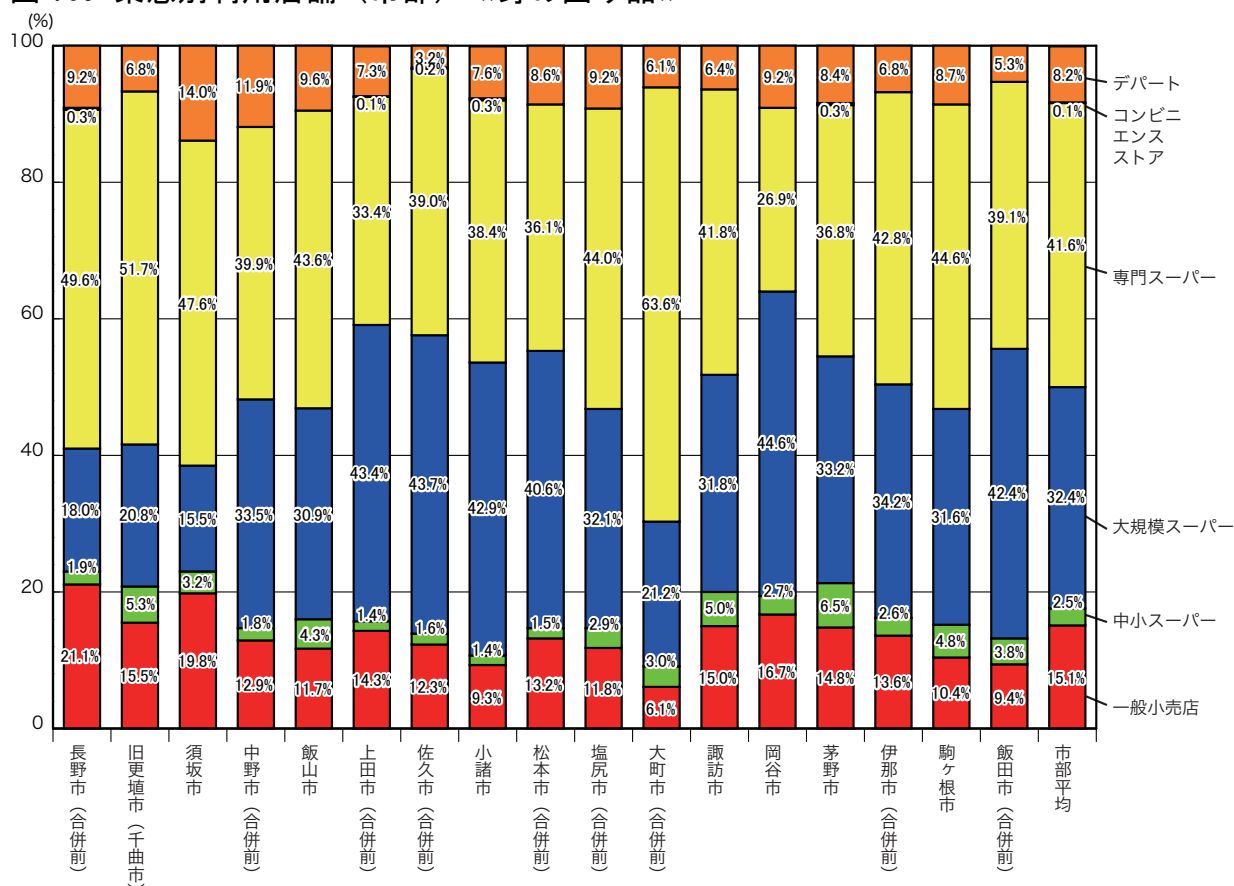


図 170 業態別利用店舗（市部）《文化品》

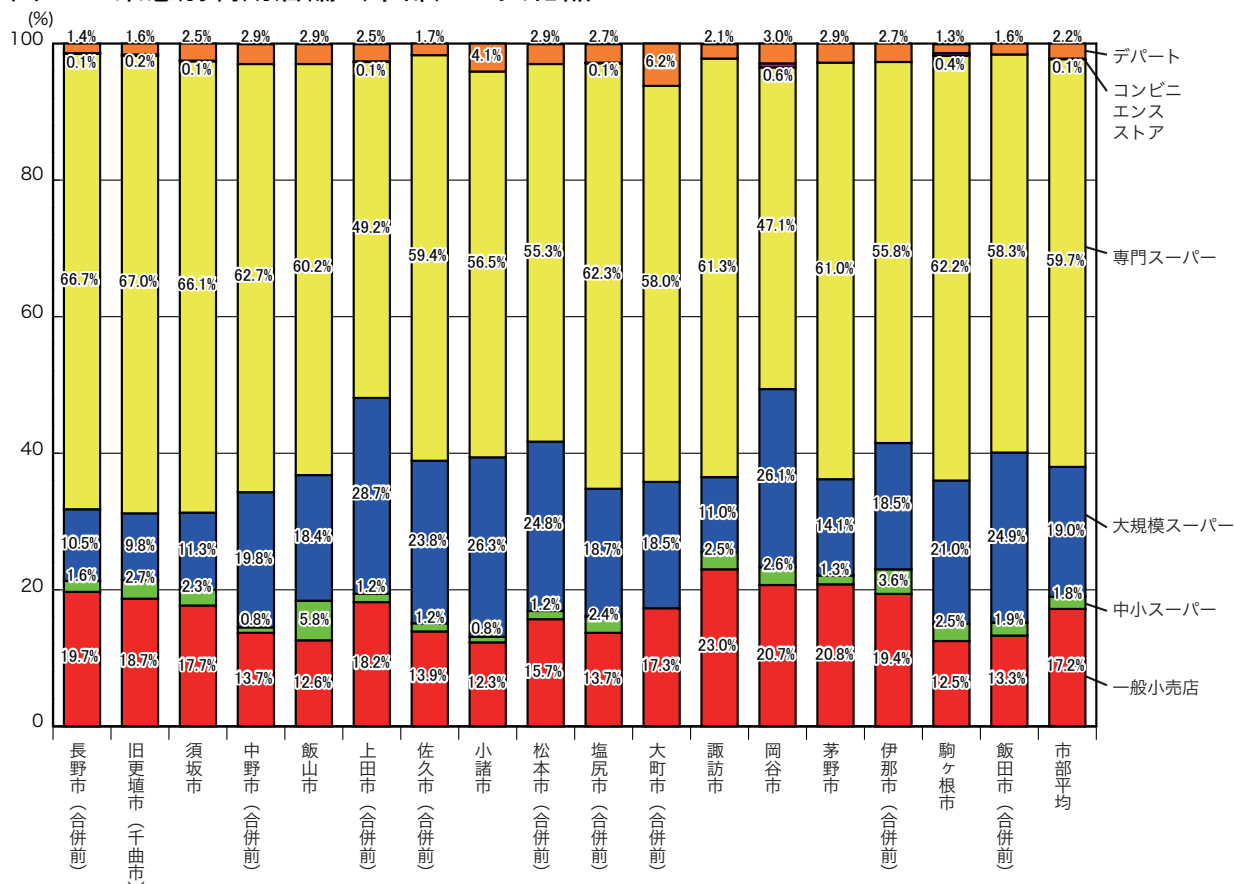


図 171 業態別利用店舗（市部）《飲食料品》

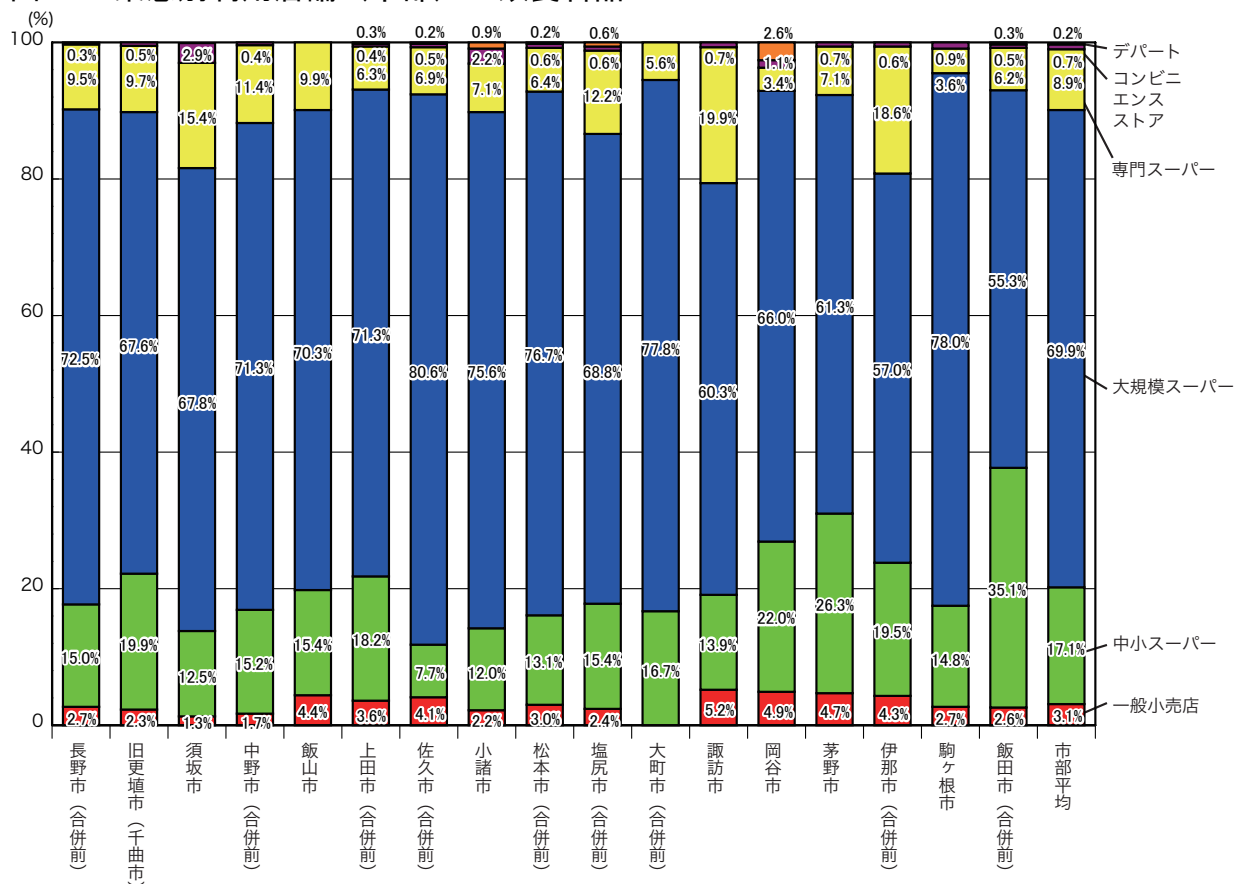


図 172 業態別利用店舗（市部）《日用品》

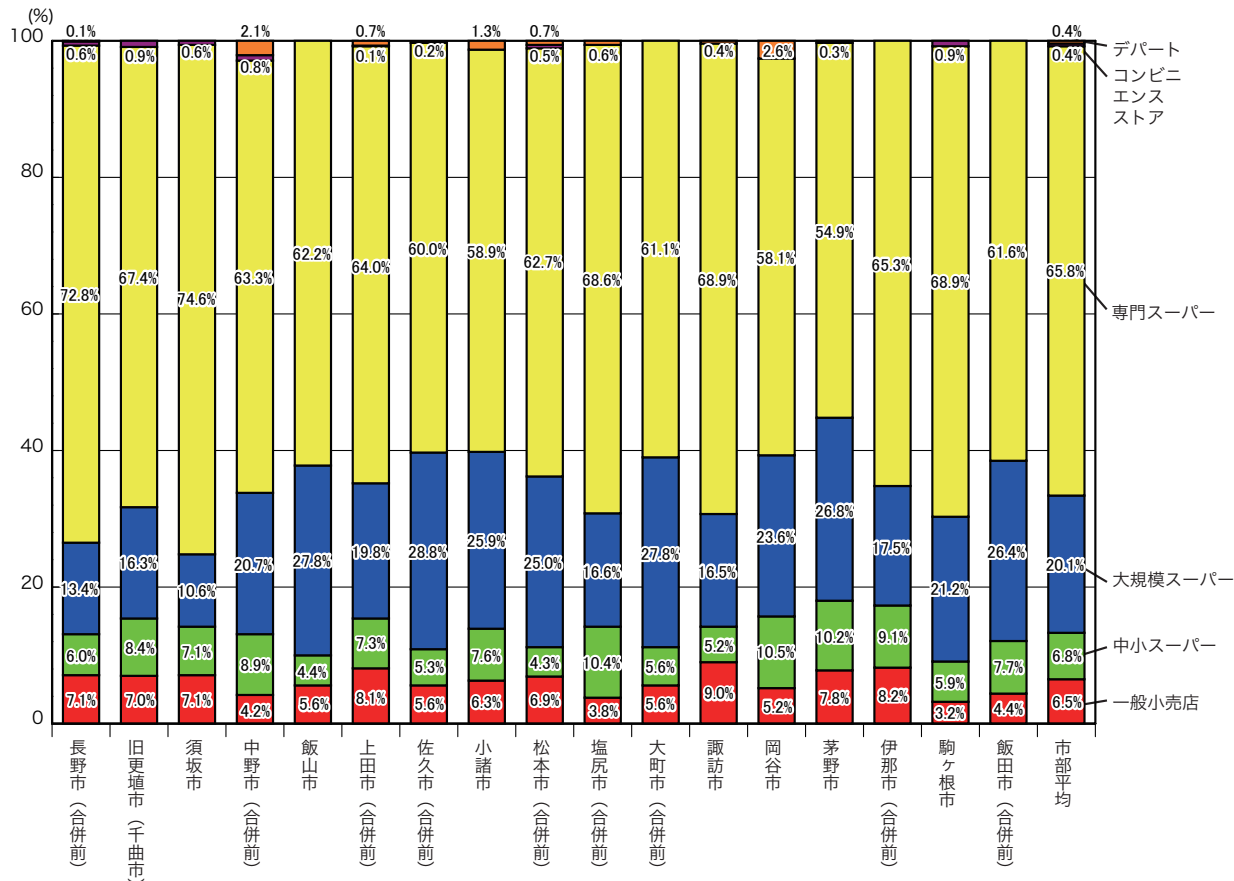
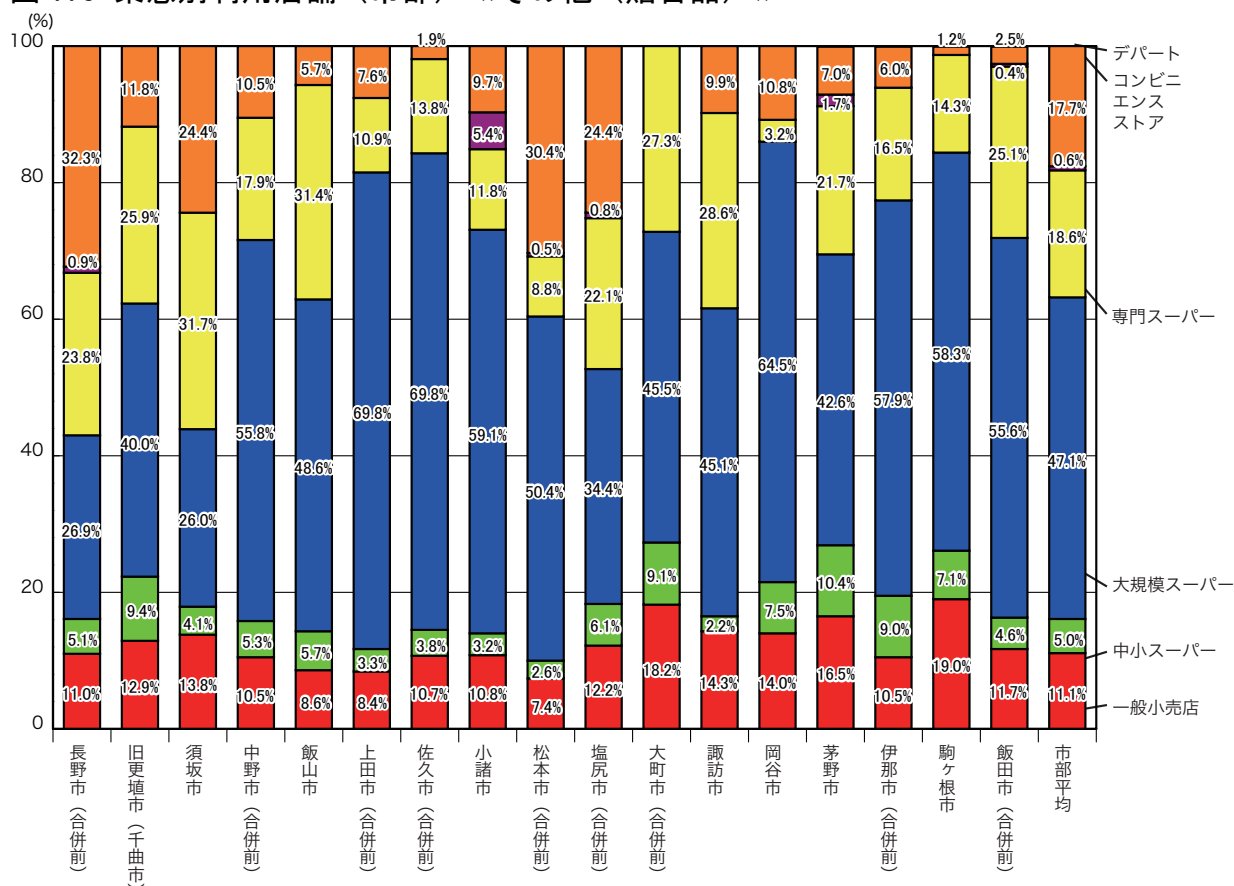


図 173 業態別利用店舗（市部）《その他（贈答品）》



## （２）町村部

### 《全品目平均》

専門スーパーの利用割合は、長野地域（56.2%）、北信地域（52.0%）、木曽地域（51.8%）で5割を超え、町村部全域で4割を超えた。前回調査と比較すると、町村部平均で専門スーパー（46.2%）が、2.1ポイント増となっている。

大規模スーパーの利用割合は、佐久地域（41.1%）で最も高いものの、前回調査と比較すると、北信地域、上小地域、木曽地域、大北地域、上伊那地域、下伊那地域の6地域で減少した（図174）。

### 《衣料品》

衣料品では、大規模スーパーの利用割合は32.8%となり、4割を超える利用割合の地域は、佐久地域と下伊那地域となった。一方、専門スーパーの利用割合は、北信地域（56.5%）、長野地域（56.1%）、木曽地域（54.8%）、大北地域（53.2%）、上小地域（50.0%）で5割以上となり、4割以上となる地域は9地域となった。

一般小売店の利用割合は、大北地域（16.9%）が前回比較で6.7ポイント増と最も増加し、長野地域（13.8%）、上小地域（8.8%）、松本地域（10.5%）、上伊那地域（15.5%）、下伊那地域（10.1%）を含めた6地域で前回よりも増加した（図175）。

### 《飲食料品》

6商品群の中で、大規模スーパーの利用割合が、今回の調査でも最も高かった。特に、佐久地域（71.9%）、松本地域（70.0%）と2地域で7割を超えた。また、下伊那地域でも、大規模スーパーが中小スーパーよりも利用割合が高くなった。

一般小売店の利用割合は、下伊那地域（5.3%）が最も高く、次に、木曽地域（5.2%）となった。しかし、他の地域では4%を下回り、最も低かった諏訪地域では0.0%であった（図178）。

### 《その他の商品群》

身の回り品では、大規模スーパーの利用割合が36.5%となり、長野地域と大北地域を除く8地域で3割を超えている。一方、専門スーパーの利用率が39.5%となっている。

文化品では、専門スーパーの利用割合が高く、全域で5割を超えている。一般小売店の平均利用割合（13.9%）は、前回と比較すると0.6ポイント増加した。

日用品については、専門スーパーの利用割合が高く、長野地域（72.0%）が最も高く、全域で4割を超えていた。

その他（贈答品）では、市部同様、デパートの利用割合が、他の商品群と比べると高かった。特に、松本地域（23.3%）、長野地域（22.0%）、大北広域（20.0%）で2割以上となった（図176、177、179、180）。

（注）各地域に含まれる群

長野地域：旧更級郡、埴科郡、上高井郡、上水内郡

上小地域：小県郡

松本地域：東筑摩郡、旧南安曇郡

大北地域：北安曇群

上伊那地域：上伊那郡

北信地域：下高井群、下水内郡

佐久地域：南佐久郡、北佐久郡

木曽地域：木曽郡

諏訪地域：諏訪郡

下伊那地域：下伊那郡

図 174 業態別利用店舗（町村部）《全品目平均》

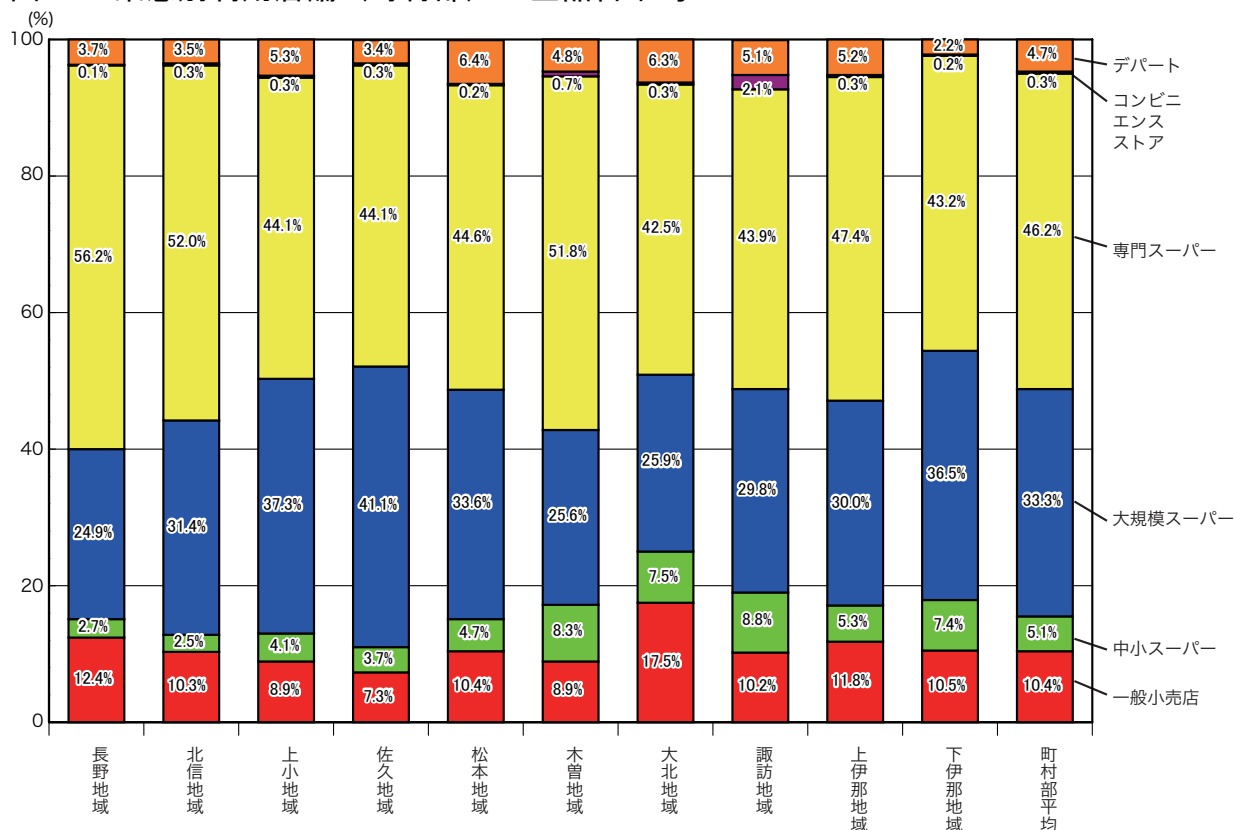


図 175 業態別利用店舗（町村部）《衣料品》

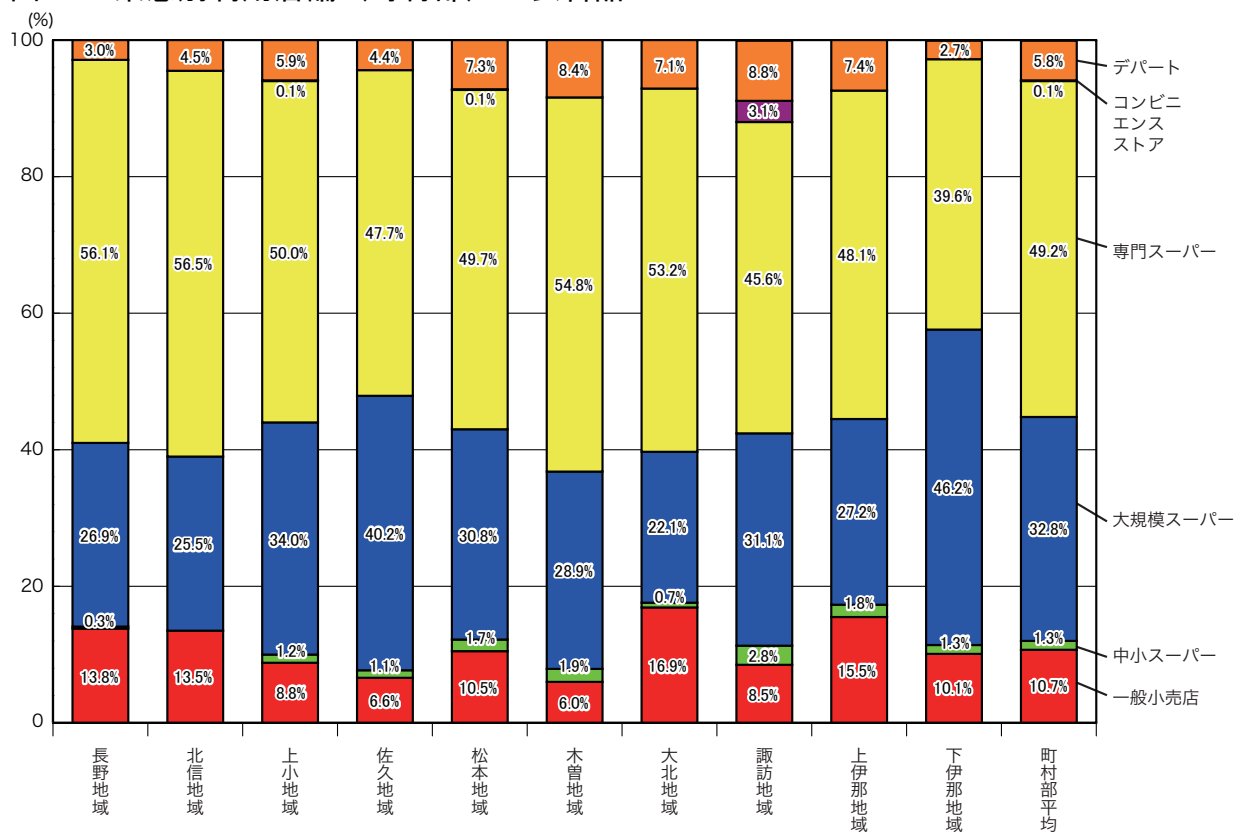


図 176 業態別利用店舗（町村部）《身の回り品》

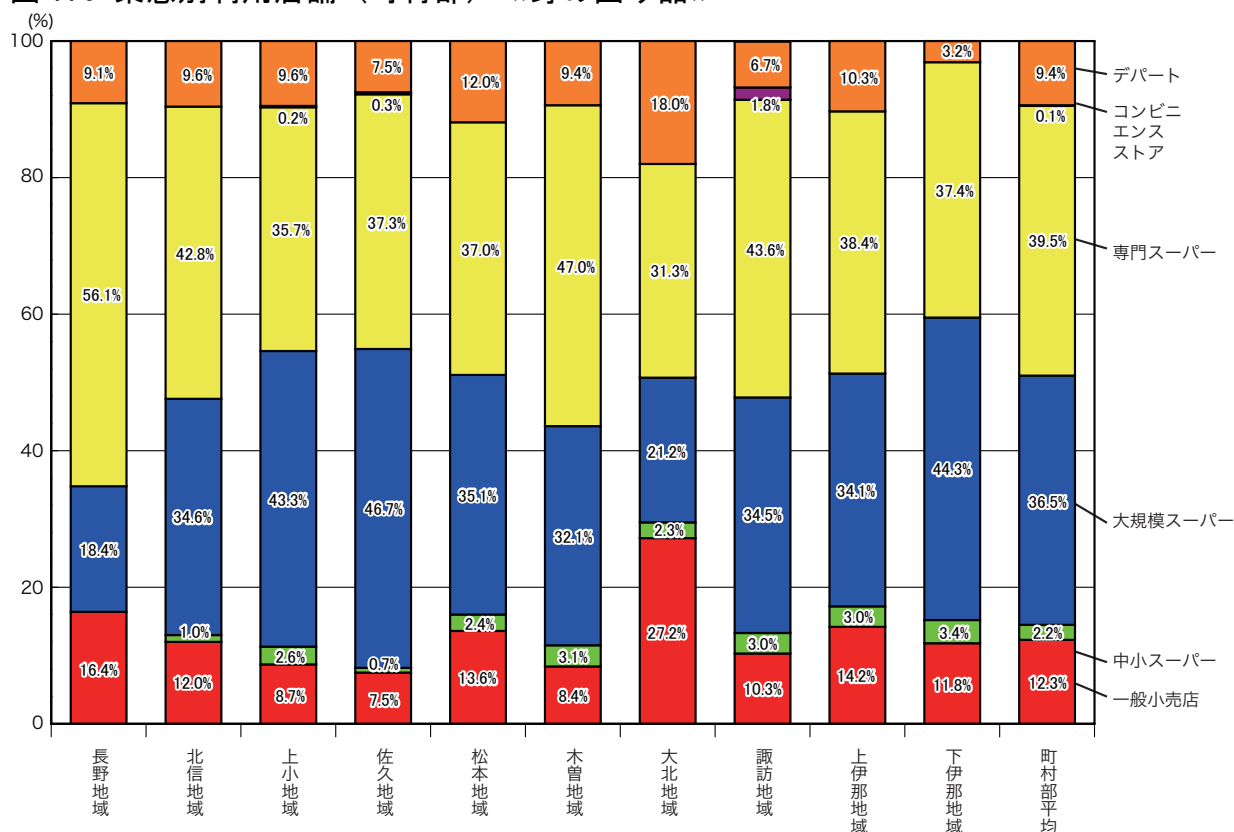


図 177 業態別利用店舗（町村部）《文化品》

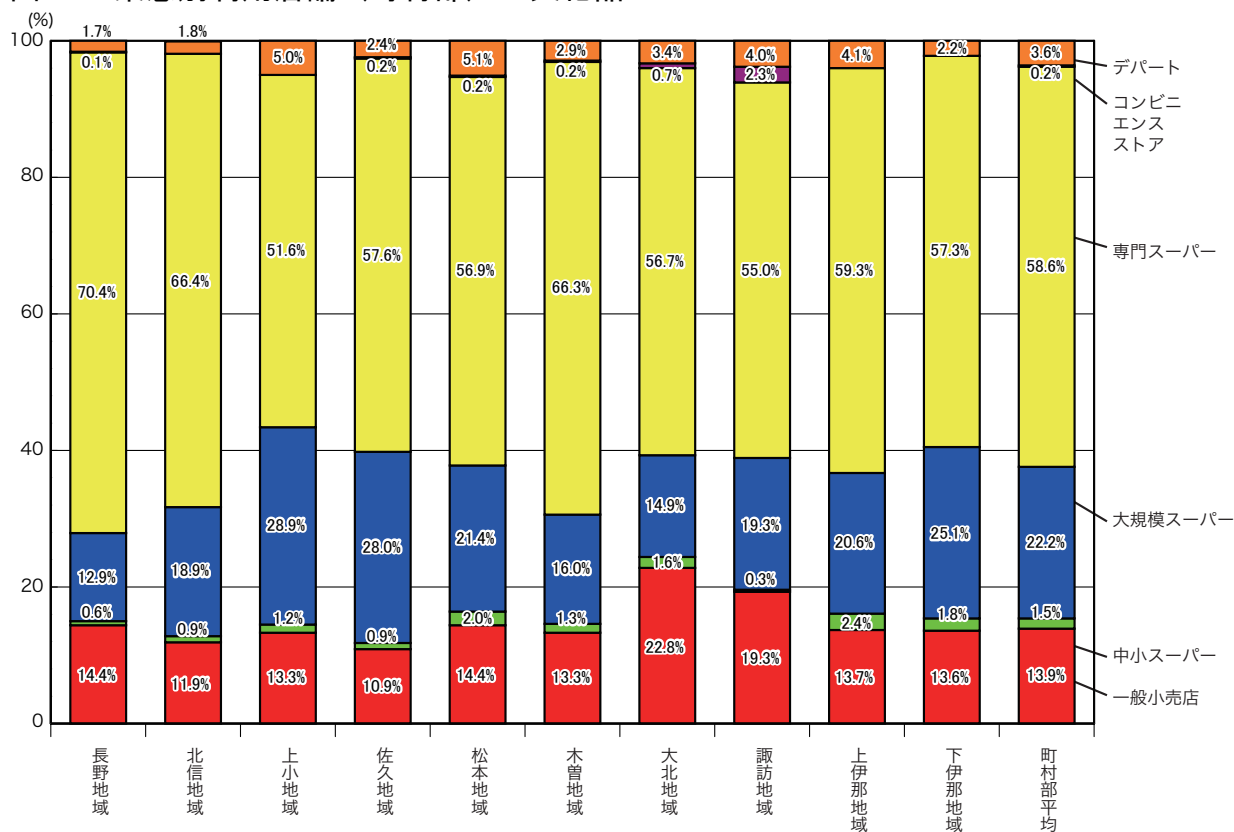




図 178 業態別利用店舗（町村部）＜＜飲食料品＞＞

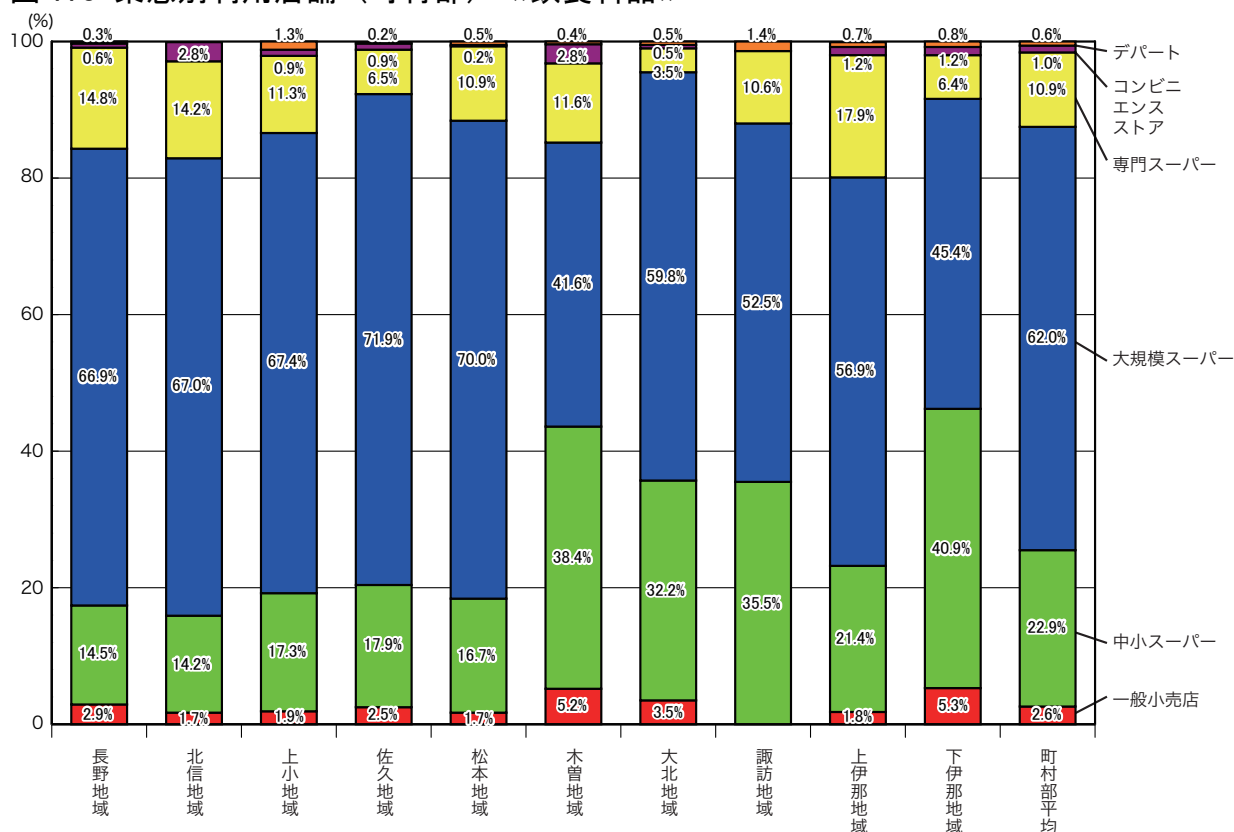


図 179 業態別利用店舗（町村部）＜＜日用品＞＞

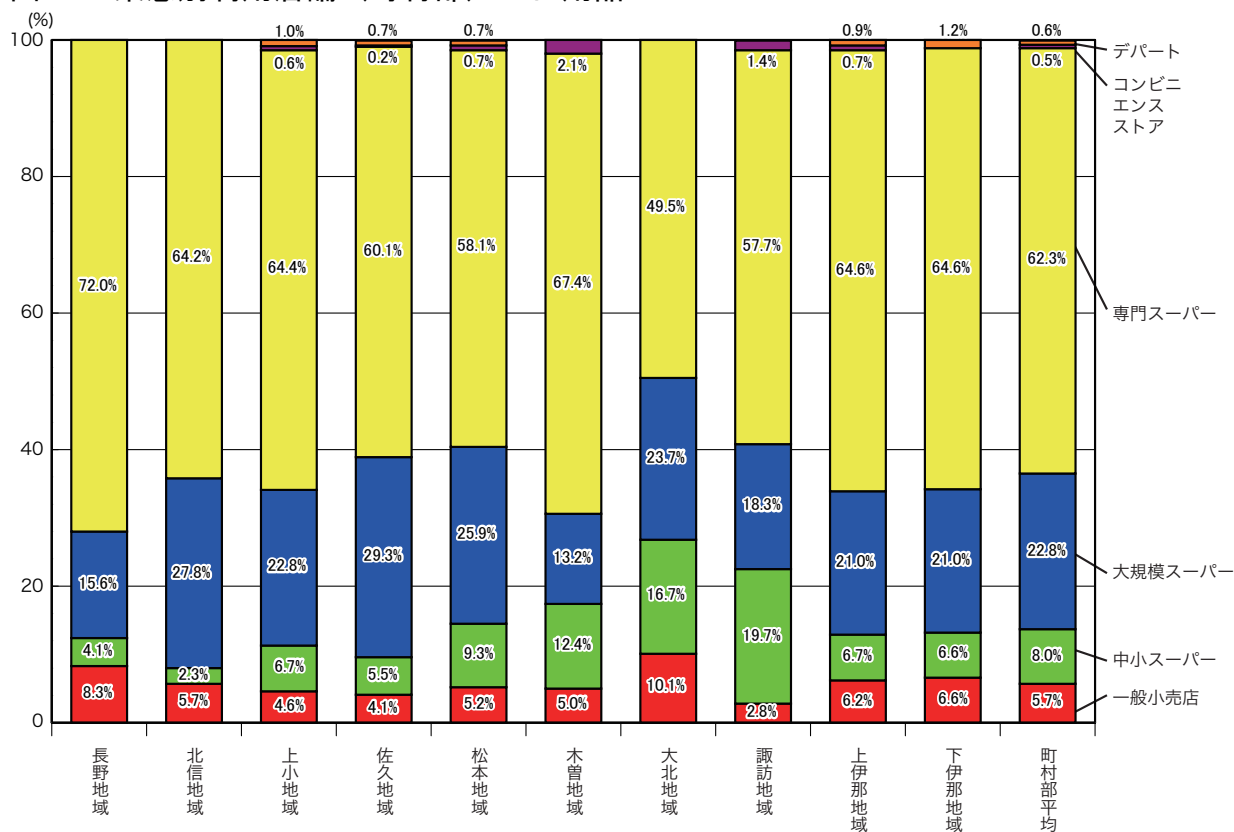
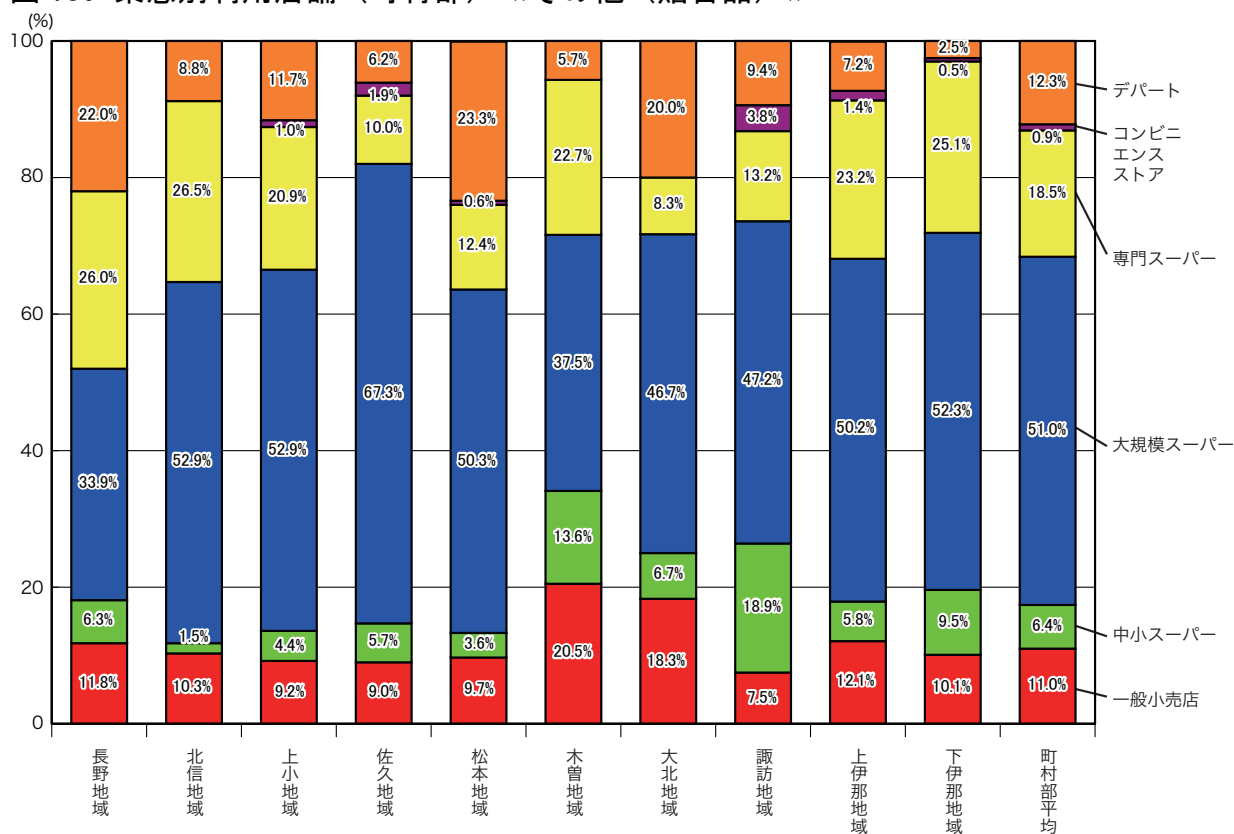


図 180 業態別利用店舗（町村部）《その他（贈答品）》



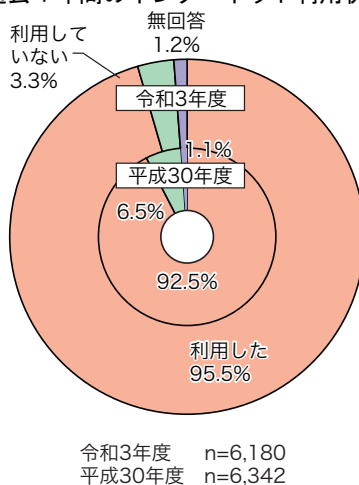
## 6 インターネットを利用した買物状況

過去1年間にインターネットを利用した買物状況についてたずねた結果は、以下のとおりである。

### (1) 過去1年間のインターネット（ホームページの閲覧、Eメールを含む）の利用について

回答者 6,180 人のうち、過去1年間にインターネットを「利用した」と回答した人は 5,901 人 (95.5%)、「利用していない」は 205 人 (3.3%) であり、インターネット利用者が9割を超えている。前回調査と比べ、「利用した」と回答した割合が 3.0 ポイント増加しており、インターネット利用者のさらなる増加、定着がうかがえる。

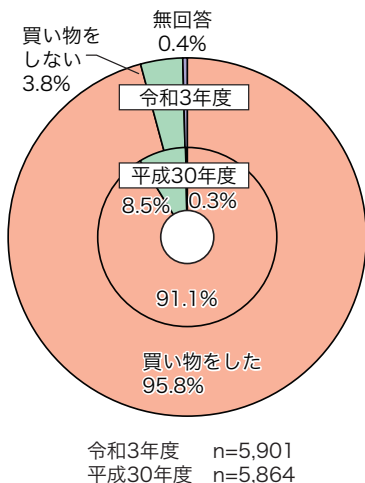
【過去1年間のインターネット利用状況】



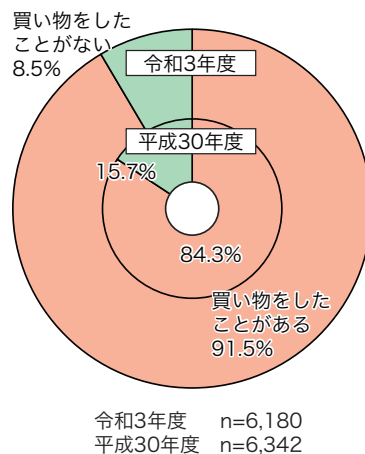
### (2) 過去1年間にインターネットを利用した買物について

過去1年間にインターネットを利用した人のうち、インターネットを利用して買物をした経験のある人は、5,654 人 (95.8%) と9割を超えている。前回調査と比べると 4.7 ポイント増加している。インターネット利用者も増加していることから、全回答者に占める割合は9割を超え、前回調査よりも 7.2 ポイント増加している。

【過去1年間にインターネットを利用した買物の有無】



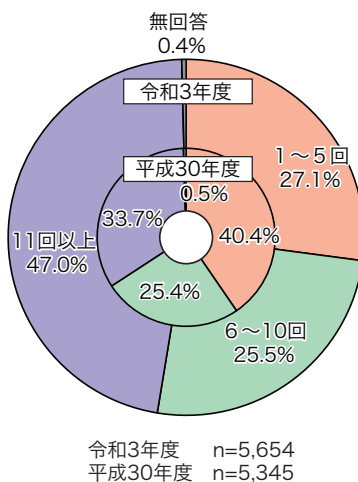
【インターネットを利用した買物の利用者割合】



### (3) インターネットを利用して買物をした回数について

過去1年間にインターネットを利用して買物をした人の利用回数は、「11回以上」(47.0%)が、前回調査とは異なり、最も多かった。その構成比を前回と比較すると、「1～5回」が13.3ポイント減少した。一方、「6～10回」は0.1ポイント増、「11回以上」は13.3ポイント増加

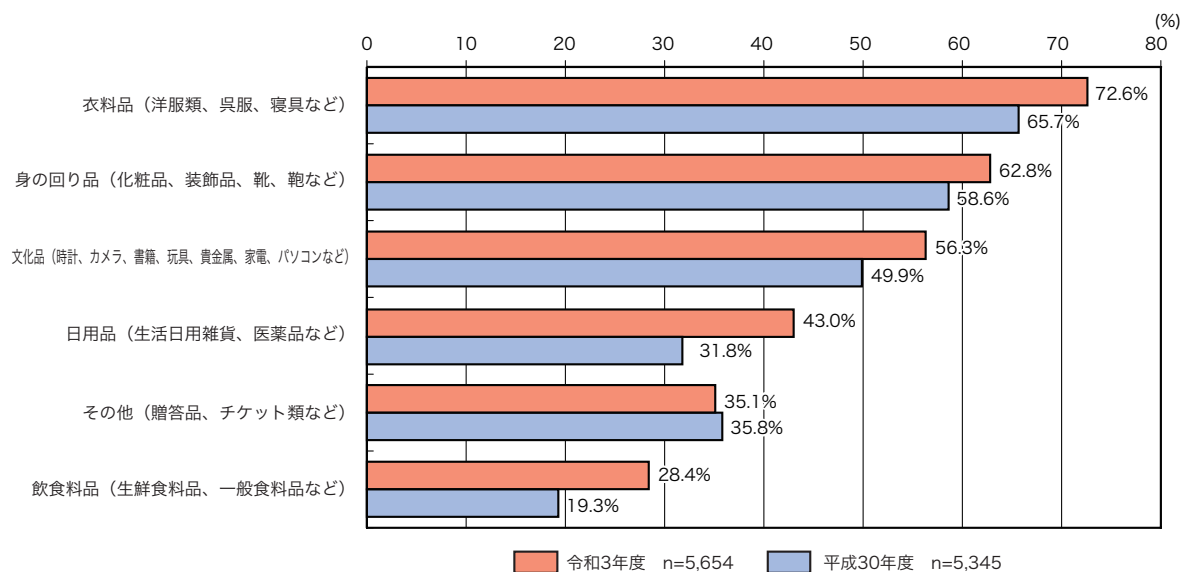
【過去1年間のインターネットを利用した買物の回数】



### (4) インターネットを利用して購入した商品について（複数回答）

インターネットを利用して買物をした商品で最も多かったのは「衣料品」(72.6%)で、次に「身の回り品」(62.8%)、「文化品」(56.3%)となった。前回調査と比較すると、「その他」を除き、いずれも回答割合が増加している。特に、「日用品」11.2ポイント、「飲食料品」9.1ポイント増加している。

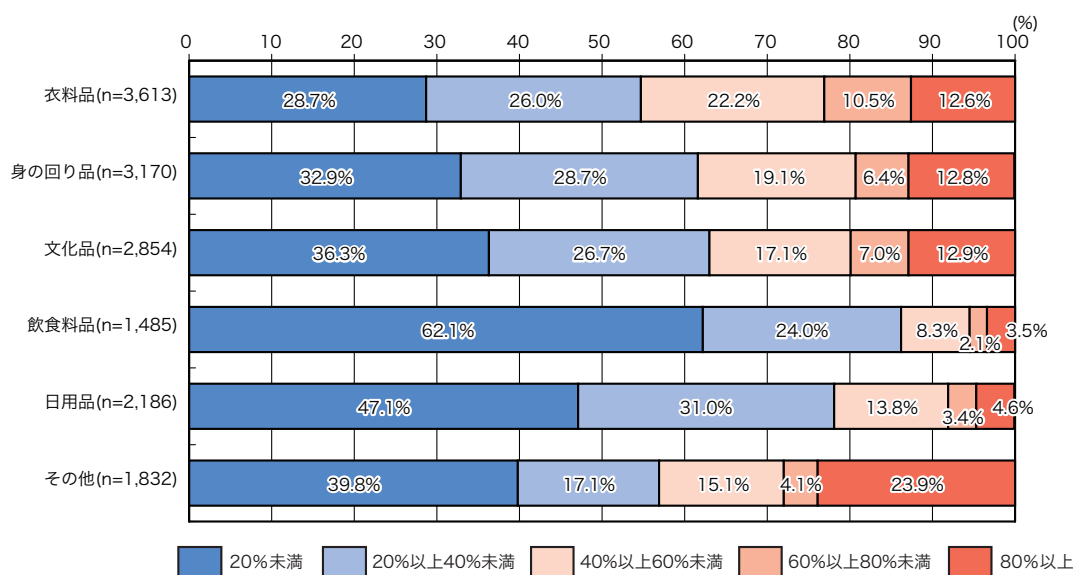
【インターネットを利用して購入した商品】（複数回答）



## (5) 年間購入額に占めるインターネットを利用した買物の割合

年間購入額に占めるインターネットを利用した買物の割合は、いずれの品目でも「20%未満」という回答が最も多い。その一方で、40%未満という回答割合の合計が、「飲食料品」で8割超、「日用品」で約8割となり、「衣料品」、「その他」で5割台、「身の回り品」、「文化品」では6割台と、インターネットを利用した購入割合が高い傾向にある。特に、「その他」については、「80%以上」(23.9%)という回答が2割を超え、1番目に多い。

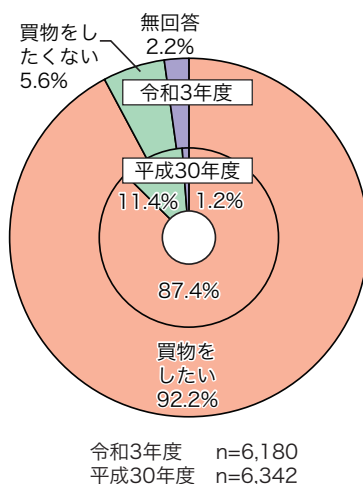
年間購入額に占めるインターネットを利用した買物の割合 (1)



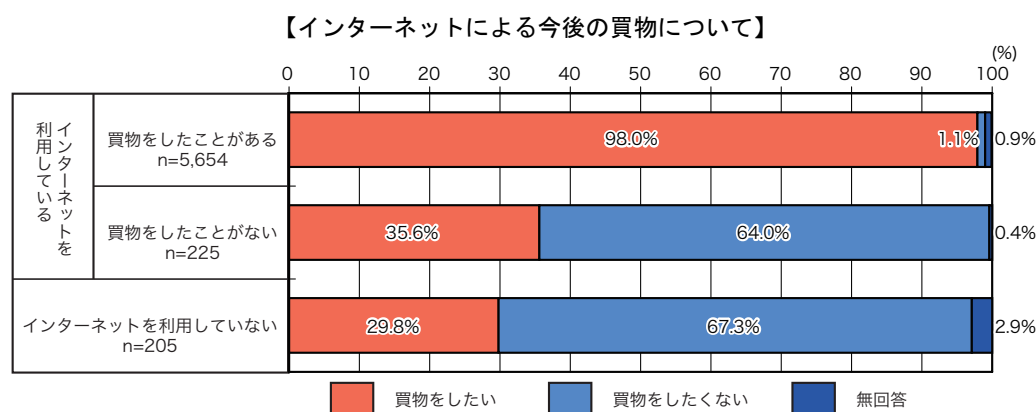
## (6) 今後のインターネットを利用した買物について

今後、インターネットを利用して「買物をしたい」と回答した人は、5,698人(92.2%)と9割を超えている。前回調査と比較すると、4.8ポイント増加している。

【今後(今後も)インターネットを利用して買物をしたいか】

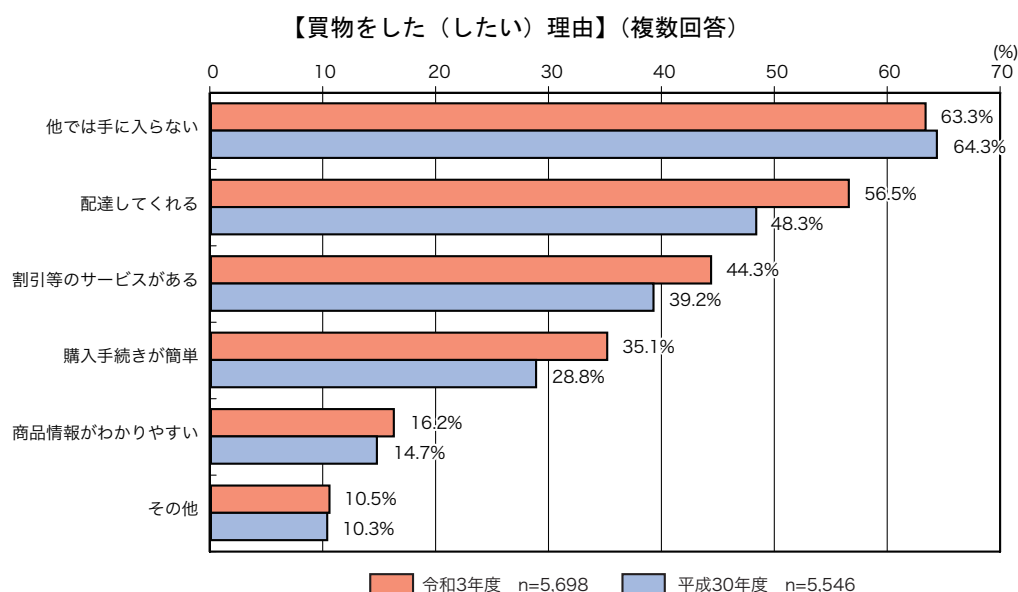


インターネットの利用の有無からみると、インターネットを利用したことがありかつ買物をしたことがある人は、「今後も買物したい」(98.0%)という回答が9割を超えている。その一方で、インターネットを利用しているが、買物をしたことがない人は、「今後買物したい」(35.6%)という回答が3割台となる。さらに、インターネットを利用していない人では、「今後買物したい」(29.8%)という回答が約3割となる。現状のインターネット利用状況により、買物に対する意向も大きく異なることが分かるとともに、この傾向は前回とほぼ同じといえる。



#### (7) インターネットを利用して買物をした（買物をしたい）理由について（複数回答）

インターネットを利用した買物意向がある人のうち、買物をした（買物をしたい）理由としては、「他では手に入らない」(63.3%)が最も多く、6割を超えている。次に、「配達してくれる」(56.5%)、「割引等のサービスがある」(44.3%)と続いている。地域では手に入れることができない商品を、接触無く購入できる魅力が、インターネットにあるとうかがえる。一方、「商品情報がわかりやすい」(16.2%)は前回よりも1.5ポイント増加しているものの、商品情報については、まだ課題があると考えられる。

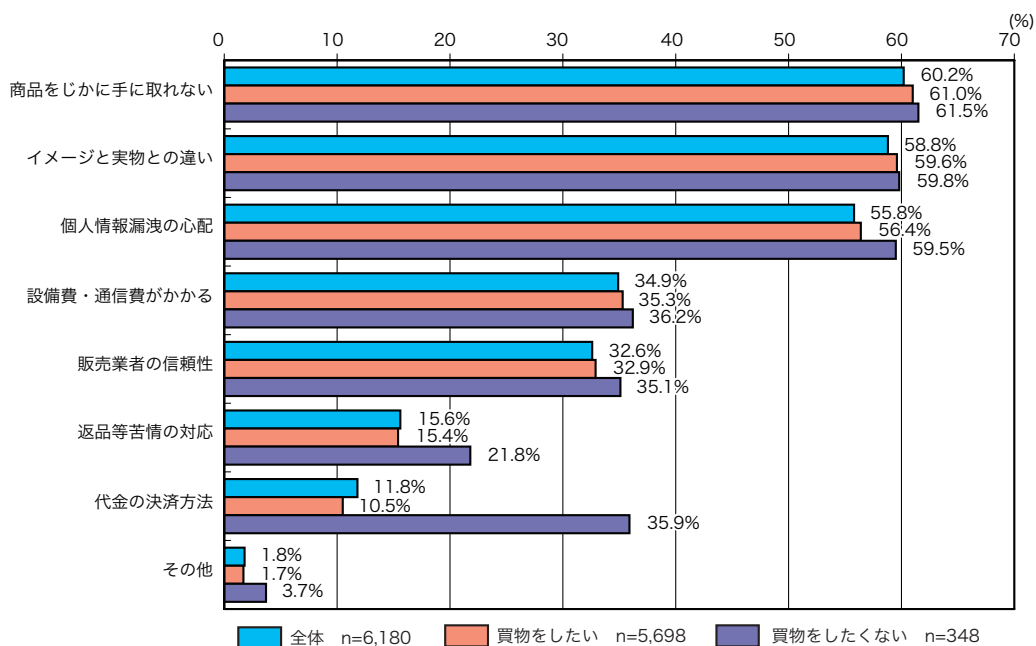


## (8) インターネットを利用した買物における不満（不安）について

インターネットを利用した買物における不満、不安については、全体でみると、「商品をじかに手に取れない」(60.2%)、「イメージと実物の違い」(58.8%)という回答が多く、約6割となる。次に、「個人情報漏洩の心配」(55.8%)と続き、いずれも回答割合が5割を超えている。

今後インターネットで買物をしたいかどうかでみると、買物をしたいと回答した人が、買物をしたくない人の回答割合とほぼ同じ割合の項目は、「商品をじかに手に取れない」、「イメージと実物との違い」、「設備費・通信費がかかる」となる。一方、「個人情報漏洩の心配」、「販売業者の信頼性」、「返品等苦情の対応」、「代金の決済方法」に関しては、買物をしたくない人の回答割合が、買物をしたい人よりも高い。特に、「代金の決済方法」に関しては、25.4ポイントと大きな差となっている。

【インターネットによる買物の不満（不安）】（複数回答）



以上の結果から、さらに身近なツールとしてインターネットが定着し、インターネット利用者数が増加するとともに、インターネットを利用した買物の割合が定着していることが分かる。

インターネットを利用していない人からも、約3割の人が今後インターネットで買物をしたいと回答しているとともに、これまでインターネットではあまり購入されていなかった「食料品」、「日用品」、「その他」の購入割合が増加していることから、今後もインターネットを利用した買物は、幅広い商品分野で増加すると予想される。一方、商品群ごとにその買物頻度は、前回とほぼ同じ傾向を示していることから、利用頻度については、商品群ごとの現在の傾向が維持されるものと考えられる。

	商圏人口			居住人口①			地元滞留率②			地元滞留人口①×②＝③			流入人口④			吸引人口③＋④＝⑤			吸引力係数⑤／①		
	平成30年	令和3年	増減率	平成30年	令和3年	増減率	平成30年	令和3年	増減	平成30年	令和3年	増減率	平成30年	令和3年	増減率	平成30年	令和3年	増減率	平成30年	令和3年	増減
長野市(合併前)	615,485	635,498	3.3	348,912	351,653	0.8	91.2	89.8	-1.4	318,347	315,770	-0.8	100,127	96,971	-3.2	418,474	412,741	-1.4	119.9	117.4	-2.5
松本市(合併前)	614,635	600,204	-2.3	203,634	206,784	1.5	90.5	87.5	-3.0	184,239	180,889	-1.8	105,219	109,234	3.8	289,458	290,123	0.2	142.1	140.3	-1.8
上田市(合併前)	287,121	238,638	-16.9	117,441	119,754	2.0	89.1	86.7	-2.5	104,680	103,802	-0.8	66,028	60,877	-7.8	170,708	164,679	-3.5	145.4	137.5	-7.9
岡谷市	134,575	132,510	-1.5	48,192	47,073	-2.3	71.5	66.1	-5.4	34,458	31,111	-9.7	13,775	19,354	40.5	48,233	50,465	4.6	100.1	107.2	7.1
飯田市(合併前)	168,909	167,145	-1.0	95,783	95,518	-0.3	88.1	89.2	1.1	84,394	85,218	1.0	43,386	40,542	-6.6	127,780	125,760	-1.6	133.4	131.7	-1.7
諏訪市	192,259	192,064	-0.1	48,088	48,238	0.3	70.6	61.9	-8.7	33,935	29,843	-12.1	26,492	24,670	-6.9	60,427	54,513	-9.8	125.7	113.0	-12.7
須坂市	66,674	66,484	-0.3	49,476	49,347	-0.3	45.4	42.2	-3.2	22,482	20,828	-7.4	3,997	4,000	0.1	26,479	24,828	-6.2	53.5	50.3	-3.2
小諸市	55,957	62,200	11.2	41,080	40,873	-0.5	38.6	39.8	1.2	15,859	16,274	2.6	1,221	3,268	167.6	17,080	19,542	14.4	41.6	47.8	6.2
伊那市(合併前)	195,537	196,320	0.4	58,695	58,755	0.1	81.2	81.1	-0.1	47,651	47,646	-0.0	37,603	37,350	-0.7	85,254	84,996	-0.3	145.2	144.7	-0.5
駒ヶ根市	53,990	54,075	0.2	31,801	31,993	0.6	64.0	60.7	-3.3	20,345	19,406	-4.6	9,850	8,441	-14.3	30,195	27,847	-7.8	94.9	87.0	-7.9
中野市(合併前)	107,822	117,219	8.7	38,276	38,000	-0.7	68.2	64.3	-3.9	26,088	24,425	-6.4	20,753	19,459	-6.2	46,841	43,884	-6.3	122.4	115.5	-6.9
大町市(合併前)	48,991	46,202	-5.7	24,795	24,044	-3.0	50.1	52.0	1.9	12,425	12,509	0.7	3,488	3,117	-10.6	15,913	15,626	-1.8	64.2	65.0	0.8
飯山市	38,028	32,153	-15.4	20,134	19,254	-4.4	55.2	47.4	-7.8	11,112	9,133	-17.8	5,200	4,044	-22.2	16,312	13,177	-19.2	81.0	68.4	-12.6
茅野市	124,585	126,091	1.2	54,972	56,143	2.1	55.1	51.6	-3.5	30,298	28,969	-4.4	6,893	11,393	65.3	37,191	40,362	8.5	67.7	71.9	4.2
塩尻市(合併前)	113,665	101,778	-10.5	63,304	64,647	2.1	49.4	45.1	-4.2	31,246	29,175	-6.6	6,159	5,292	-14.1	37,405	34,467	-7.9	59.1	53.3	-5.8
旧更埴市(千曲市)	64,277	63,379	-1.4	36,221	36,257	0.1	45.4	48.6	3.2	16,454	17,622	7.1	6,877	6,498	-5.5	23,331	24,120	3.4	64.4	66.5	2.1
佐久市(合併前)	237,613	239,303	0.7	69,818	71,520	2.4	88.5	84.1	-4.4	61,805	60,178	-2.6	78,349	73,861	-5.7	140,154	134,039	-4.4	200.7	187.4	-13.3
旧臼田町(佐久市)	24,976	31,355	25.5	13,494	12,805	-5.1	22.4	26.8	4.4	3,017	3,430	13.7	1,226	1,651	34.7	4,243	5,081	19.8	31.4	39.7	8.3
旧佐久町(佐久穂町)	14,930	15,313	2.6	6,907	6,668	-3.5	22.6	18.5	-4.1	1,560	1,234	-20.9	961	1,574	63.8	2,521	2,808	11.4	36.5	42.1	5.6
小海町	6,104	5,937	-2.7	4,419	4,259	-3.6	6.0	11.2	5.2	266	477	79.3	140	181	29.3	406	658	62.1	9.2	15.4	6.2
川上村	3,709	4,180	12.7	3,709	4,180	12.7	12.8	10.6	-2.2	473	443	-6.3	0	0	-	473	443	-6.3	12.8	10.6	-2.2
南牧村	2,890	3,237	12.0	2,890	3,237	12.0	0.4	0.3	-0.1	12	9	-25.0	0	0	-	12	9	-25.0	0.4	0.3	-0.1
南相木村	935	952	1.8	935	952	1.8	0.0	0.0	0.0	0	0	0.0	0	0	-	0	0	0.0	0.0	0.0	0.0
北相木村	750	726	-3.2	750	726	-3.2	0.0	0.0	0.0	0	0	0.0	0	0	-	0	0	0.0	0.0	0.0	0.0
旧八千穂村(佐久穂町)	3,604	3,434	-4.7	3,604	3,434	-4.7	0.0	1.1	1.1	0	36	-	22	0	-100.0	22	36	63.6	0.6	1.0	0.4
軽井沢町	18,608	19,393	4.2	18,608	19,393	4.2	34.7	33.8	-1.0	6,461	6,545	1.3	0	139	-	6,461	6,684	3.5	34.7	34.5	-0.2
旧望月町(佐久市)	8,697	13,670	57.2	8,697	8,052	-7.4	11.4	6.6	-4.8	994	535	-46.2	0	296	-	994	831	-16.4	11.4	10.3	-1.1
御代田町	14,877	15,709	5.6	14,877	15,709	5.6	17.4	21.2	3.8	2,590	3,334	28.7	428	485	13.3	3,018	3,819	26.5	20.3	24.3	4.0
立科町	15,576	14,547	-6.6	6,879	6,495	-5.6	21.3	26.5	5.2	1,466	1,724	17.6	1,139	714	-37.3	2,605	2,438	-6.4	37.9	37.5	-0.4
旧浅科村(佐久市)	5,882	5,618	-4.5	5,882	5,618	-4.5	0.0	0.0	0.0	0	0	0.0	0	0	0.0	0	0	0.0	0.0	0.0	0.0
旧北御牧村(東御市)	4,822	4,647	-3.6	4,822	4,647	-3.6	4.1	8.7	4.6	196	404	106.1	0	0	0.0	196	404	106.1	4.1	8.7	4.6
旧丸子町(上田市)	30,752	29,641	-3.6	21,556	20,966	-2.7	25.7	23.5	-2.2	5,532	4,919	-11.1	1,718	1,853	7.9	7,250	6,772	-6.6	33.6	32.3	-1.3
旧長門町(長和町)	4,071	3,964	-2.6	4,071	3,964	-2.6	0.0	0.4	0.4	0	16	-	109	93	-14.7	109	109	0.0	2.7	2.7	0.0
旧東部町(東御市)	29,234	29,847	2.1	24,412	25,200	3.2	26.9	29.2	2.3	6,565	7,352	12.0	417	924	121.6	6,982	8,276	18.5	28.6	32.8	4.2
旧真田町(上田市)	13,682	9,284	-32.1	9,611	9,284	-3.4	6.2	5.9	-0.3	595	551	-7.4	319	0	-100.0	914	551	-39.7	9.5	5.9	-3.6
旧武石村(上田市)	3,366	3,140	-6.7	3,366	3,140	-6.7	3.2	4.3	1.1	109	137	25.7	67	0	-100.0	176	137	-22.2	5.2	4.4	-0.8
旧和田村(長和町)	1,759	1,571	-10.7	1,759	1,571	-10.7	7.6	0.0	-7.6	134	0	-100.0	0	0	0.0	134	0	-100.0	7.6	0.0	-7.6
青木村	4,126	4,094	-0.8	4,126	4,094	-0.8	0.8	1.2	0.4	31	48	54.8	0	0	0.0	31	48	54.8	0.8	1.2	0.4
下諏訪町	19,482	18,900	-3.0	19,482	18,900	-3.0	15.6	15.3	-0.3	3,044	2,901	-4.7	1,375	591	-57.0	4,419	3,492	-21.0	22.7	18.5	-4.2
富士見町	21,525	21,710	0.9	13,974	14,043	0.5	37.8	29.5	-8.3	5,276	4,139	-21.6	937	835	-10.9	6,213	4,974	-19.9	44.5	35.4	-9.1
原村	7,551	7,667	1.5	7,551	7,667	1.5	7.7	3.1	-4.5	579	241	-58.4	0	0	0.0	579	241	-58.4	7.7	3.1	-4.6
旧高遠町(伊那市)	5,440	5,125	-5.8	5,440	5,125	-5.8	3.9	4.5	0.6	214	233	8.9	0	0	0.0	214	233	8.9	3.9	4.5	0.6
辰野町	18,813	18,299	-2.7	18,813	18,299	-2.7	25.8	24.0	-1.8	4,858	4,388	-9.7	0	0	0.0	4,858	4,388	-9.7	25.8	24.0	-1.8
箕輪町	57,998	60,628	4.5	24,085	24,807	3.0	51.1	46.9	-4.2	12,306	11,638	-5.4	6,061	4,128	-31.9	18,367	15,766	-14.2	76.3	63.6	-12.7
飯島町	9,061	8,984	-0.8	9,061	8,984	-0.8	3.5	4.4	0.9	319	399	25.1	0	0	0.0	319	399	25.1	3.5	4.4	0.9
南箕輪村	15,100	15,920	5.4	15,100	15,920	5.4	7.6	12.7	5.1	1,144	2,015	76.1	0	0	0.0	1,144	2,015	76.1	7.6	12.7	5.1
中川村	4,657	4,585	-1.5	4,657	4,585	-1.5	10.2	6.3	-4.0	477	287	-39.8	0	0	0.0	477	287	-39.8	10.2	6.3	-3.9
旧長谷村(伊那市)	1,674	1,602	-4.3	1,674	1,602	-4.3	0.0	0.0	0.0	0	0	0.0	0	0	0.0	0	0	0.0	0.0	0.0	0.0



	商圏人口			居住人口①			地元滞留率②			地元滞留人口①×②＝③			流入人口④			吸引人口③＋④＝⑤			吸引力係数⑤／①		
	平成30年	令和3年	増減率	平成30年	令和3年	増減率	平成30年	令和3年	増減	平成30年	令和3年	増減率	平成30年	令和3年	増減率	平成30年	令和3年	増減率	平成30年	令和3年	増減
宮田村	8,471	8,513	0.5	8,471	8,513	0.5	9.6	7.6	-2.0	811	644	-20.6	0	0	0.0	811	644	-20.6	9.6	7.6	-2.0
松川町	13,710	17,984	31.2	12,732	12,411	-2.5	17.2	15.1	-2.1	2,193	1,877	-14.4	572	1,142	99.7	2,765	3,019	9.2	21.7	24.3	2.6
高森町	37,475	43,018	14.8	12,732	12,769	0.3	25.6	26.3	0.7	3,262	3,361	3.0	4,538	5,036	11.0	7,800	8,397	7.7	61.3	65.8	4.5
阿南町	4,567	4,226	-7.5	4,567	4,226	-7.5	4.6	4.3	-0.3	212	182	-14.2	132	54	-59.1	344	236	-31.4	7.5	5.6	-1.9
旧清内路村(阿智村)	545	501	-8.1	545	501	-8.1	0.0	0.0	0.0	0	0	0.0	0	0	0.0	0	0	0.0	0.0	0.0	0.0
阿智村(合併前)	6,636	5,867	-11.6	5,147	4,986	-3.1	10.9	8.3	-2.5	559	415	-25.8	155	70	-54.8	714	485	-32.1	13.9	9.7	-4.2
旧浪合村(阿智村)	523	461	-11.9	523	461	-11.9	0.0	0.0	0.0	0	0	0.0	0	0	0.0	0	0	0.0	0.0	0.0	0.0
平谷村	421	380	-9.7	421	380	-9.7	0.0	0.0	0.0	0	0	0.0	0	0	0.0	0	0	0.0	0.0	0.0	0.0
根羽村	890	857	-3.7	890	857	-3.7	7.2	4.6	-2.6	64	40	-37.5	0	0	0.0	64	40	-37.5	7.2	4.7	-2.5
下條村	3,622	3,482	-3.9	3,622	3,482	-3.9	1.7	1.4	-0.3	63	49	-22.2	0	0	0.0	63	49	-22.2	1.7	1.4	-0.3
売木村	534	538	0.7	534	538	0.7	1.8	0.0	-1.8	9	0	-100.0	0	0	0.0	9	0	-100.0	1.7	0.0	-1.7
天龍村	1,225	1,146	-6.4	1,225	1,146	-6.4	0.0	0.0	0.0	0	0	0.0	0	0	0.0	0	0	0.0	0.0	0.0	0.0
泰阜村	1,582	1,517	-4.1	1,582	1,517	-4.1	0.0	0.0	0.0	0	0	0.0	0	0	0.0	0	0	0.0	0.0	0.0	0.0
喬木村	6,117	5,844	-4.5	6,117	5,844	-4.5	5.3	5.0	-0.3	323	292	-9.6	0	0	0.0	323	292	-9.6	5.3	5.0	-0.3
豊丘村	6,376	6,421	0.7	6,376	6,421	0.7	3.8	9.9	6.1	243	637	162.1	0	0	0.0	243	637	162.1	3.8	9.9	6.1
大鹿村	978	988	1.0	978	988	1.0	0.0	0.0	0.0	0	0	0.0	0	0	0.0	0	0	0.0	0.0	0.0	0.0
旧上村(飯田市)	397	347	-12.6	397	347	-12.6	0.0	0.0	0.0	0	0	0.0	0	0	0.0	0	0	0.0	0	0.0	0.0
旧南信濃村(飯田市)	1,417	1,184	-16.4	1,417	1,184	-16.4	1.8	1.2	-0.6	25	14	-44.0	0	0	0.0	25	14	-44.0	1.8	1.2	-0.6
旧木曽福島町(木曽町)	16,087	15,112	-6.1	6,006	5,756	-4.2	21.5	22.9	1.4	1,292	1,317	1.9	995	1,691	69.9	2,287	3,008	31.5	38.1	52.3	14.2
上松町	4,345	4,029	-7.3	4,345	4,029	-7.3	5.8	2.2	-3.5	250	90	-64.0	0	0	0.0	250	90	-64.0	5.8	2.2	-3.6
南木曽町	4,033	3,875	-3.9	4,033	3,875	-3.9	1.5	7.9	6.4	61	307	403.3	0	0	0.0	61	307	403.3	1.5	7.9	6.4
旧檜川村(塩尻市)	2,455	2,227	-9.3	2,455	2,227	-9.3	0.0	7.6	7.6	0	169	-	0	0	0.0	0	169	-	0.0	7.6	7.6
木祖村	2,765	2,625	-5.1	2,765	2,625	-5.1	1.8	3.3	1.6	49	87	77.6	0	0	0.0	49	87	77.6	1.8	3.3	1.5
旧日義村(木曽町)	2,185	3,477	59.1	2,185	2,068	-5.4	19.2	13.5	-5.7	420	279	-33.6	577	406	-29.6	997	685	-31.3	45.6	33.1	-12.5
旧開田村(木曽町)	1,519	1,409	-7.2	1,519	1,409	-7.2	0.0	0.0	0.0	0	0	0.0	0	0	0.0	0	0	0.0	0.0	0.0	0.0
旧三岳村(木曽町)	1,268	1,131	-10.8	1,268	1,131	-10.8	2.6	0.0	-2.6	33	0	-100.0	0	34	-	33	34	3.0	2.6	3.0	0.4
王滝村	764	719	-5.9	764	719	-5.9	0.0	0.0	0.0	0	0	0.0	0	0	0.0	0	0	0.0	0.0	0.0	0.0
大桑村	3,545	3,367	-5.0	3,545	3,367	-5.0	19.7	23.2	3.5	697	780	11.9	258	0	-100.0	955	780	-18.3	26.9	23.2	-3.7
旧明科町(安曇野市)	8,150	7,623	-6.5	8,150	7,623	-6.5	2.0	4.4	2.5	159	337	111.9	73	22	-69.9	232	359	54.7	2.8	4.7	1.9
旧波田町(松本市)	14,937	15,014	0.5	14,937	15,014	0.5	15.7	12.1	-3.6	2,338	1,810	-22.6	0	0	0.0	2,338	1,810	-22.6	15.7	12.1	-3.6
旧四賀村(松本市)	4,527	4,077	-9.9	4,527	4,077	-9.9	0.0	0.0	0.0	0	0	0.0	0	0	0.0	0	0	0.0	0.0	0.0	0.0
旧本城村(筑北村)	1,623	3,048	87.8	1,623	1,540	-5.1	19.4	7.2	-12.1	315	111	-64.8	169	155	-8.3	484	266	-45.0	29.8	17.3	-12.5
旧坂北村(筑北村)	1,606	1,508	-6.1	1,606	1,508	-6.1	5.4	9.1	3.7	87	137	57.5	51	104	103.9	138	241	74.6	8.6	16.0	7.4
麻績村	2,653	3,541	33.5	2,653	2,495	-6.0	6.5	5.3	-1.2	173	132	-23.7	123	67	-45.5	296	199	-32.8	11.2	8.0	-3.2
旧坂井村(筑北村)	1,207	1,046	-13.3	1,207	1,046	-13.3	2.1	0.7	-1.4	25	7	-72.0	0	0	0.0	25	7	-72.0	2.1	0.7	-1.4
生坂村	1,696	1,633	-3.7	1,696	1,633	-3.7	0.0	0.5	0.5	0	8	-	0	0	0.0	0	8	-	0.0	0.5	0.5
山形村	30,073	29,731	-1.1	8,205	8,336	1.6	30.9	24.8	-6.2	2,539	2,064	-18.7	2,853	2,421	-15.1	5,392	4,485	-16.8	65.7	53.8	-11.9
朝日村	4,374	4,195	-4.1	4,374	4,195	-4.1	0.0	0.3	0.3	0	14	-	0	0	0.0	0	14	-	0.0	0.3	0.3
旧豊科町(安曇野市)	151,303	125,659	-16.9	27,075	27,232	0.6	50.4	51.0	0.6	13,658	13,889	1.7	20,061	18,532	-7.6	33,719	32,421	-3.8	124.5	119.1	-5.4
旧穂高町(安曇野市)	153,393	148,195	-3.4	31,950	32,374	1.3	54.6	52.5	-2.2	17,457	16,982	-2.7	15,556	15,196	-2.3	33,013	32,178	-2.5	103.3	99.4	-3.9
旧奈川村(松本市)	664	560	-15.7	664	560	-15.7	0.0	0.0	0.0	0	0	0.0	234	0	-100.0	234	0	-100.0	35.2	0.0	-35.2
旧安曇村(松本市)	1,893	1,626	-14.1	1,893	1,626	-14.1	0.0	17.4	17.4	0	283	-	0	0	0.0	0	283	-	0.0	17.4	17.4
旧梓川村(松本市)	30,020	46,745	55.7	12,271	12,165	-0.9	17.7	27.8	10.1	2,168	3,379	55.9	1,577	2,305	46.2	3,745	5,684	51.8	30.5	46.7	16.2
旧三郷村(安曇野市)	17,749	18,500	4.2	17,749	17,940	1.1	18.0	18.4	0.5	3,188	3,306	3.7	816	39	-95.2	4,004	3,345	-16.5	22.6	18.6	-4.0
旧堀金村(安曇野市)	8,804	8,605	-2.3	8,804	8,605	-2.3	26.8	21.0	-5.9	2,363	1,803	-23.7	1,101	0	-100.0	3,464	1,803	-48.0	39.3	21.0	-18.3
池田町	19,110	26,466	38.5	9,520	9,264	-2.7	20.3	22.8	2.5	1,931	2,109	9.2	894	1,099	22.9	2,825	3,208	13.6	29.7	34.6	4.9
松川村	19,110	9,579	-49.9	9,590	9,579	-0.1	14.2	14.1	-0.1	1,361	1,351	-0.7	566	187	-67.0	1,927	1,538	-20.2	20.1	16.1	-4.0
旧八坂村(大町市)	801	743	-7.2	801	743	-7.2	20.4	0.0	-20.4	164	0	-100.0	0	0	0.0	164	0	-100.0	20.5	0.0	-20.5

	商圏人口			居住人口①			地元滞留率②			地元滞留人口①×②＝③			流入人口④			吸引人口③＋④＝⑤			吸引力係数⑤／①		
	平成30年	令和3年	増減率	平成30年	令和3年	増減率	平成30年	令和3年	増減	平成30年	令和3年	増減率	平成30年	令和3年	増減率	平成30年	令和3年	増減率	平成30年	令和3年	増減
旧美麻村(大町市)	883	838	-5.1	883	838	-5.1	0.0	0.0	0.0	0	0	0.0	0	0	0.0	0	0	0.0	0.0	0.0	0.0
白馬村	11,226	10,998	-2.0	8,522	8,424	-1.1	20.8	22.8	2.0	1,775	1,920	8.2	759	523	-31.1	2,534	2,443	-3.6	29.7	29.0	-0.7
小谷村	2,704	2,574	-4.8	2,704	2,574	-4.8	0.5	0.0	-0.5	12	0	-100.0	0	0	0.0	12	0	-100.0	0.4	0.0	-0.4
旧上山田町(千曲市)	5,646	5,540	-1.9	5,646	5,540	-1.9	7.7	9.3	1.6	434	516	18.9	0	0	0.0	434	516	18.9	7.7	9.3	1.6
旧大岡村(長野市)	-	818.0	-	941	818	-13.1	-	2.8	-	-	23	-	-	0.0	-	-	23.0	-	-	2.8	-
坂城町	14,106	13,681	-3.0	14,106	13,681	-3.0	14.1	11.8	-2.4	1,996	1,613	-19.2	138	172	24.6	2,134	1,785	-16.4	15.1	13.0	-2.1
旧戸倉町(千曲市)	22,590	22,301	-1.3	16,944	16,761	-1.1	25.0	20.1	-4.9	4,236	3,370	-20.4	572	430	-24.8	4,808	3,800	-21.0	28.4	22.7	-5.7
小布施町	10,466	10,656	1.8	10,466	10,656	1.8	14.8	17.9	3.1	1,547	1,904	23.1	0	290	-	1,547	2,194	41.8	14.8	20.6	5.8
高山村	6,732	6,481	-3.7	6,732	6,481	-3.7	0.0	1.4	1.4	0	92	-	0	0	0.0	0	92	-	0.0	1.4	1.4
山ノ内町	11,637	11,069	-4.9	11,637	11,069	-4.9	6.3	4.7	-1.6	734	517	-29.6	0	0	0.0	734	517	-29.6	6.3	4.7	-1.6
木島平村	4,445	4,300	-3.3	4,445	4,300	-3.3	0.0	0.9	0.9	0	40	-	0	0	0.0	0	40	-	0.0	0.9	0.9
野沢温泉村	3,332	3,206	-3.8	3,332	3,206	-3.8	0.8	0.3	-0.6	28	9	-67.9	0	0	0.0	28	9	-67.9	0.8	0.3	-0.5
旧信州新町(長野市)	4,052	4,336	7.0	4,052	3,518	-13.2	7.6	9.9	2.3	307	348	13.4	98	91	-7.1	405	439	8.4	10.0	12.5	2.5
旧豊野町(長野市)	9,415	8,736	-7.2	9,415	8,736	-7.2	25.3	7.8	-17.5	2,383	680	-71.5	453	0	-100.0	2,836	680	-76.0	30.1	7.8	-22.3
信濃町	7,932	7,600	-4.2	7,932	7,600	-4.2	19.4	19.0	-0.4	1,535	1,444	-5.9	137	0	-100.0	1,672	1,444	-13.6	21.1	19.0	-2.1
旧牟礼村(飯綱町)	6,233	6,048	-3.0	6,233	6,048	-3.0	7.9	7.6	-0.3	492	459	-6.7	90	0	-100.0	582	459	-21.1	9.3	7.6	-1.7
旧三水村(飯綱町)	4,264	4,076	-4.4	4,264	4,076	-4.4	2.6	3.1	0.5	112	127	13.4	0	0	0.0	112	127	13.4	2.6	3.1	0.5
旧戸隠村(長野市)	3,429	3,036	-11.5	3,429	3,036	-11.5	0.0	2.5	2.5	0	77	-	0	0	0.0	0	77	-	0.0	2.5	2.5
旧鬼無里村(長野市)	1,365	1,121	-17.9	1,365	1,121	-17.9	0.0	0.0	0.0	0	0	0.0	0	0	0.0	0	0	0.0	0.0	0.0	0.0
小川村	2,475	2,197	-11.2	2,475	2,197	-11.2	13.7	2.5	-11.2	339	55	-83.8	0	0	0.0	339	55	-83.8	13.7	2.5	-11.2
旧中条村(長野市)	1,878	1,595	-15.1	1,878	1,595	-15.1	0.0	0.0	0.0	0	0	0.0	0	0	0.0	0	0	0.0	0.0	0.0	0.0
旧豊田村(中野市)	4,092	3,790	-7.4	4,092	3,790	-7.4	0.0	3.8	3.8	0	145	-	0	0	0.0	0	145	-	0.0	3.8	3.8
栄村	1,761	1,603	-9.0	1,761	1,603	-9.0	4.5	0.0	-4.5	79	0	-100.0	0	0	0.0	79	0	-100.0	4.5	0.0	-4.5
市部合計	3,120,123	3,071,263	-1.6	1,350,622	1,359,853	0.7	78.2	75.9	-2.2	1,055,818	1,032,798	-2.2	535,417	528,371	-1.3	1,591,235	1,561,169	-1.9	117.8	114.8	-3.0
町村部合計	1,124,400	1,119,618	-0.4	684,921	673,326	-1.7	19.4	19.2	-0.2	132,719	129,036	-2.8	68,467	63,530	-7.2	201,186	192,566	-4.3	29.4	28.6	-0.8
県合計	4,244,523	4,190,881	-1.3	2,035,543	2,033,179	-0.1	58.4	48.5	-9.9	1,188,537	1,161,834	-2.2	603,884	591,901	-2.0	1,792,421	1,753,735	-2.2	88.1	86.3	-1.8

市町村の地元滞留率(降順)《全品目平均》								
順位	市町村名	令和3年	増減	平成30年		増減	平成27年	
		地元滞留率		地元滞留率	順位		地元滞留率	順位
1	長野市(合併前)	89.8	-1.4	91.2	1	-2.0	93.2	1
2	飯田市(合併前)	89.2	1.1	88.1	5	-2.0	90.1	4
3	松本市(合併前)	87.5	-3.0	90.5	2	0.3	90.2	3
4	上田市(合併前)	86.7	-2.5	89.1	3	-2.3	91.5	2
5	佐久市(合併前)	84.1	-4.4	88.5	4	1.4	87.1	5
6	伊那市(合併前)	81.1	-0.1	81.2	6	-4.5	85.7	6
7	岡谷市	66.1	-5.4	71.5	7	16.5	55.0	13
8	中野市(合併前)	64.3	-3.9	68.2	9	2.5	65.7	8
9	諏訪市	61.9	-8.7	70.6	8	-5.6	76.1	7
10	駒ヶ根市	60.7	-3.3	64.0	10	-0.9	64.9	9
11	旧穂高町(安曇野市)	52.5	-2.2	54.6	13	-1.1	55.7	12
12	大町市(合併前)	52.0	1.9	50.1	16	-1.1	51.2	15
13	茅野市	51.6	-3.5	55.1	12	-4.4	59.5	11
14	旧豊科町(安曇野市)	51.0	0.6	50.4	15	-9.3	59.7	10
15	旧更埴市(千曲市)	48.6	3.2	45.4	19	-3.7	49.2	18
16	飯山市	47.4	-7.8	55.2	11	4.2	50.9	17
17	箕輪町	46.9	-4.2	51.1	14	0.1	51.0	16
18	塩尻市(合併前)	45.1	-4.2	49.4	17	-4.4	53.8	14
19	須坂市	42.2	-3.2	45.4	18	-1.3	46.7	19
20	小諸市	39.8	1.2	38.6	20	3.9	34.7	21
21	軽井沢町	33.8	-1.0	34.7	22	3.3	31.4	23
22	富士見町	29.5	-8.3	37.8	21	2.6	35.2	20
23	旧東部町(東御市)	29.2	2.3	26.9	24	0.2	26.7	27
24	旧梓川村(松本市)	27.8	10.1	17.7	43	-5.8	23.4	33
25	旧臼田町(佐久市)	26.8	4.4	22.4	32	-8.2	30.5	25
26	立科町	26.5	5.2	21.3	34	-3.0	24.3	31
27	高森町	26.3	0.7	25.6	28	4.0	21.6	37
28	山形村	24.8	-6.2	30.9	23	4.8	26.1	28
29	辰野町	24.0	-1.8	25.8	26	-5.2	31.0	24
30	旧丸子町(上田市)	23.5	-2.2	25.7	27	-4.6	30.3	26
31	大桑村	23.2	3.5	19.7	38	-0.5	20.2	38
32	旧木曽福島町(木曽町)	22.9	1.4	21.5	33	-3.7	25.2	29
33	白馬村	22.8	2.0	20.8	35	-3.9	24.7	30
34	池田町	22.8	2.5	20.3	37	11.2	9.1	54
35	御代田町	21.2	3.8	17.4	44	0.4	17.0	41
36	旧堀金村(安曇野市)	21.0	-5.9	26.8	25	3.5	23.4	34
37	旧戸倉町(千曲市)	20.1	-4.9	25.0	30	6.7	18.3	39
38	信濃町	19.0	-0.4	19.4	40	-2.8	22.2	36
39	旧佐久町(佐久穂町)	18.5	-4.1	22.6	31	-0.4	23.0	35
40	旧三郷村(安曇野市)	18.4	0.5	18.0	42	-5.6	23.5	32
41	小布施町	17.9	3.1	14.8	48	3.0	11.8	50
42	旧安曇村(松本市)	17.4	17.4	0.0	91	-6.2	6.2	63
43	下諏訪町	15.3	-0.3	15.6	47	-18.7	34.3	22
44	松川町	15.1	-2.1	17.2	45	-1.0	18.2	40
45	松川村	14.1	-0.1	14.2	49	-1.5	15.7	42
46	旧日義村(木曽町)	13.5	-5.7	19.2	41	4.4	14.8	45
47	南箕輪村	12.7	5.1	7.6	61	-4.6	12.2	49

市町村の地元滞留率(降順)《全品目平均》								
順位	市町村名	令和3年	増減	平成30年		増減	平成27年	
		地元滞留率		地元滞留率	順位		地元滞留率	順位
48	旧波田町(松本市)	12.1	-3.6	15.7	46	7.9	7.8	57
49	坂城町	11.8	-2.4	14.1	50	-0.8	14.9	44
50	小海町	11.2	5.2	6.0	67	0.2	5.9	65
51	川上村	10.6	-2.2	12.8	52	-1.8	14.5	46
52	豊丘村	9.9	6.1	3.8	75	-1.9	5.7	67
53	旧信州新町(長野市)	9.9	2.3	7.6	62	-3.5	11.1	51
54	旧上山田町(千曲市)	9.3	1.6	7.7	58	-0.9	8.6	55
55	旧坂北村(筑北村)	9.1	3.7	5.4	69	2.3	3.2	76
56	旧北御牧村(東御市)	8.7	4.6	4.1	73	3.5	0.6	96
57	阿智村(合併前)	8.3	-2.5	10.9	54	1.6	9.3	52
58	南木曽町	7.9	6.4	1.5	86	-4.7	6.2	62
59	旧豊野町(長野市)	7.8	-17.5	25.3	29	10.2	15.2	43
60	旧檜川村(塩尻市)	7.6	7.6	0.0	91	0.0	0.0	101
61	旧牟礼村(飯綱町)	7.6	-0.3	7.9	57	-0.0	7.9	56
62	宮田村	7.6	-2.0	9.6	56	3.8	5.8	66
63	旧本城村(筑北村)	7.2	-12.1	19.4	39	15.7	3.6	74
64	旧望月町(佐久市)	6.6	-4.8	11.4	53	-2.0	13.4	48
65	中川村	6.3	-4.0	10.2	55	-3.3	13.5	47
66	旧真田町(上田市)	5.9	-0.3	6.2	66	0.1	6.1	64
67	麻績村	5.3	-1.2	6.5	64	1.8	4.7	70
68	喬木村	5.0	-0.3	5.3	70	1.9	3.4	75
69	山ノ内町	4.7	-1.6	6.3	65	3.2	3.1	77
70	根羽村	4.6	-2.6	7.2	63	-0.0	7.2	60
71	旧高遠町(伊那市)	4.5	0.6	3.9	74	-0.9	4.8	69
72	飯島町	4.4	0.9	3.5	76	-0.9	4.5	71
73	旧明科町(安曇野市)	4.4	2.5	2.0	81	-5.6	7.6	58
74	旧武石村(上田市)	4.3	1.1	3.2	77	0.2	3.1	78
75	阿南町	4.3	-0.3	4.6	71	-4.5	9.2	53
76	旧豊田村(中野市)	3.8	3.8	0.0	91	-0.4	0.4	99
77	木祖村	3.3	1.6	1.8	83	0.8	1.0	88
78	原村	3.1	-4.5	7.7	59	4.8	2.8	79
79	旧三水村(飯綱町)	3.1	0.5	2.6	78	1.8	0.8	91
80	旧大岡村(長野市)	2.8	2.8	0.0	91	-2.2	2.2	80
81	旧戸隠村(長野市)	2.5	2.5	0.0	91	-0.7	0.7	93
82	小川村	2.5	-11.2	13.7	51	12.1	1.6	82
83	上松町	2.2	-3.5	5.8	68	-1.1	6.8	61
84	高山村	1.4	1.4	0.0	91	-0.6	0.6	94
85	下條村	1.4	-0.3	1.7	85	0.9	0.8	92
86	旧南信濃村(飯田市)	1.2	-0.6	1.8	82	0.6	1.1	85
87	青木村	1.2	0.4	0.8	88	0.8	0.0	101
88	旧八千穂村(佐久穂町)	1.1	1.1	0.0	91	-7.3	7.3	59
89	木島平村	0.9	0.9	0.0	91	-0.5	0.5	98
90	旧坂井村(筑北村)	0.7	-1.4	2.1	80	2.1	0.0	101
91	生坂村	0.5	0.5	0.0	91	0.0	0.0	101
92	旧長門町(長和町)	0.4	0.4	0.0	91	-0.9	0.9	89
93	朝日村	0.3	0.3	0.0	91	0.0	0.0	101
94	野沢温泉村	0.3	-0.6	0.8	87	-0.8	1.6	81

市町村の地元滞留率(降順)《全品目平均》								
順位	市町村名	令和3年	増減	平成30年		増減	平成27年	
		地元滞留率		地元滞留率	順位		地元滞留率	順位
95	南牧村	0.3	-0.1	0.4	90	-0.2	0.6	95
96	南相木村	0.0	0.0	0.0	91	0.0	0.0	101
96	北相木村	0.0	0.0	0.0	91	0.0	0.0	101
96	旧浅科村(佐久市)	0.0	0.0	0.0	91	-0.2	0.2	100
96	旧和田村(長和町)	0.0	-7.6	7.6	60	3.4	4.2	72
96	旧長谷村(伊那市)	0.0	0.0	0.0	91	-0.9	0.9	90
96	旧清内路村(阿智村)	0.0	0.0	0.0	91	0.0	0.0	101
96	旧浪合村(阿智村)	0.0	0.0	0.0	91	0.0	0.0	101
96	平谷村	0.0	0.0	0.0	91	0.0	0.0	101
96	売木村	0.0	-1.8	1.8	84	1.8	0.0	101
96	天龍村	0.0	0.0	0.0	91	0.0	0.0	101
96	泰阜村	0.0	0.0	0.0	91	0.0	0.0	101
96	大鹿村	0.0	0.0	0.0	91	0.0	0.0	101
96	旧上村(飯田市)	0.0	0.0	0.0	91	0.0	0.0	101
96	旧開田村(木曽町)	0.0	0.0	0.0	91	-1.2	1.2	84
96	旧三岳村(木曽町)	0.0	-2.6	2.6	78	1.3	1.3	83
96	王滝村	0.0	0.0	0.0	91	0.0	0.0	101
96	旧四賀村(松本市)	0.0	0.0	0.0	91	-5.0	5.0	68
96	旧奈川村(松本市)	0.0	0.0	0.0	91	0.0	0.0	101
96	旧八坂村(大町市)	0.0	-20.4	20.4	36	20.4	0.0	101
96	旧美麻村(大町市)	0.0	0.0	0.0	91	0.0	0.0	101
96	小谷村	0.0	-0.5	0.5	89	-0.0	0.5	97
96	旧鬼無里村(長野市)	0.0	0.0	0.0	91	-4.0	4.0	73
96	旧中条村(長野市)	0.0	0.0	0.0	91	-1.0	1.0	86
-	栄村	0.0	-4.5	4.5	72	3.5	1.0	87
市部合計		75.9	-2.2	78.2		-0.7	78.9	
町村部合計		19.2	-0.2	19.4		-0.7	20.1	
県合計		48.5	-9.9	56.5		-0.4	58.7	

市町村	区分	全品目平均																		
		7年	9年	12年	15年	18年	21年	24年	27年	30年	3年	比較増減								
												対30年	対27年	対24年	対21年	対18年	対15年	対12年	対9年	対7年
長野市(合併前)		96.0	94.4	96.1	95.9	95.8	95.3	93.6	93.2	91.2	89.8	-1.4	-3.4	-3.8	-5.5	-6.0	-6.1	-6.3	-4.6	-6.2
松本市(合併前)		95.3	93.1	94.5	93.8	94.1	93.4	92.5	90.2	90.5	87.5	-3.0	-2.7	-5.0	-5.9	-6.6	-6.3	-7.0	-5.6	-7.8
上田市(合併前)		93.2	93.7	93.3	93.4	92.3	90.4	91.2	91.5	89.1	86.7	-2.5	-4.8	-4.5	-3.7	-5.6	-6.7	-6.6	-7.0	-6.5
岡谷市		77.7	79.6	80.1	68.6	71.6	66.5	63.7	55.0	71.5	66.1	-5.4	11.1	2.4	-0.4	-5.5	-2.5	-14.0	-13.5	-11.6
飯田市(合併前)		95.5	95.1	96.0	96.0	95.7	94.3	91.3	90.1	88.1	89.2	1.1	-0.9	-2.1	-5.1	-6.5	-6.8	-6.8	-5.9	-6.3
諏訪市		76.0	71.2	71.0	73.5	70.4	69.0	70.5	76.1	70.6	61.9	-8.7	-14.2	-8.6	-7.1	-8.5	-11.6	-9.1	-9.3	-14.1
須坂市		72.0	71.4	59.6	57.5	50.8	50.0	48.9	46.7	45.4	42.2	-3.2	-4.5	-6.7	-7.8	-8.6	-15.3	-17.4	-29.2	-29.8
小諸市		77.5	79.0	58.2	46.4	39.6	31.4	35.6	34.7	38.6	39.8	1.2	5.1	4.2	8.4	0.2	-6.6	-18.4	-39.2	-37.7
伊那市(合併前)		90.9	90.0	91.8	91.9	88.5	86.5	85.4	85.7	81.2	81.1	-0.1	-4.6	-4.3	-5.4	-7.4	-10.8	-10.7	-8.9	-9.8
駒ヶ根市		84.0	77.6	81.6	78.2	77.7	71.2	68.2	64.9	64.0	60.7	-3.3	-4.2	-7.5	-10.5	-17.0	-17.5	-20.9	-16.9	-23.3
中野市(合併前)		84.5	79.2	80.3	82.0	82.5	76.3	76.2	65.7	68.2	64.3	-3.9	-1.4	-11.9	-12.0	-18.2	-17.7	-16.0	-14.9	-20.2
大町市(合併前)		64.9	66.5	65.4	61.6	63.2	57.6	56.5	51.2	50.1	52.0	1.9	0.8	-4.5	-5.6	-11.2	-9.6	-13.4	-14.5	-12.9
飯山市		73.2	69.5	64.7	67.5	64.4	61.6	53.5	50.9	55.2	47.4	-7.8	-3.5	-6.1	-14.2	-17.0	-20.1	-17.3	-22.1	-25.8
茅野市		65.4	67.3	69.7	75.8	79.4	71.7	66.2	59.5	55.1	51.6	-3.5	-7.9	-14.6	-20.1	-27.8	-24.2	-18.1	-15.7	-13.8
塩尻市(合併前)		69.6	66.6	65.5	55.9	57.0	51.4	53.5	53.8	49.4	45.1	-4.2	-8.7	-8.4	-6.3	-11.9	-10.8	-20.4	-21.5	-24.5
旧更埴市(千曲市)		63.1	67.3	62.3	58.4	57.3	49.4	44.8	49.2	45.4	48.6	3.2	-0.6	3.8	-0.8	-8.7	-9.8	-13.7	-18.7	-14.5
佐久市(合併前)		88.1	86.1	93.8	93.8	92.6	91.1	91.0	87.1	88.5	84.1	-4.4	-3.0	-6.9	-7.0	-8.5	-9.7	-9.7	-2.0	-4.0
(南佐久郡)																				
旧臼田町(佐久市)		41.1	49.8	46.0	32.0	37.4	33.6	32.2	30.5	22.4	26.8	4.4	-3.7	-5.4	-6.8	-10.6	-5.2	-19.2	-23.0	-14.3
旧佐久町(佐久穂町)		36.1	41.6	31.5	32.7	28.2	19.8	23.1	23.0	22.6	18.5	-4.1	-4.5	-4.6	-1.3	-9.7	-14.2	-13.0	-23.1	-17.6
小海町		29.4	28.5	22.9	18.2	8.7	9.6	4.4	5.9	6.0	11.2	5.2	5.3	6.8	1.6	2.5	-7.0	-11.7	-17.3	-18.2
川上村		24.0	30.7	23.1	24.3	15.7	15.1	15.4	14.5	12.8	10.6	-2.2	-3.9	-4.8	-4.5	-5.1	-13.7	-12.5	-20.1	-13.4
南牧村		10.7	8.5	5.6	2.8	4.2	1.3	2.2	0.6	0.4	0.3	-0.1	-0.3	-1.9	-1.0	-3.9	-2.5	-5.3	-8.2	-10.4
南相木村		6.1	4.7	1.6	1.2	0.0	0.0	0.0	0.0	0.0	0.0	0.0	0.0	0.0	0.0	0.0	-1.2	-1.6	-4.7	-6.1
北相木村		5.6	2.4	1.1	0.8	0.0	0.0	1.9	0.0	0.0	0.0	0.0	0.0	-1.9	0.0	0.0	-0.8	-1.1	-2.4	-5.6
旧八千穂村(佐久穂町)		7.4	9.9	13.5	15.6	17.9	8.0	7.4	7.3	0.0	1.1	1.1	-6.2	-6.3	-6.9	-16.8	-14.5	-12.4	-8.8	-6.3
(北佐久郡)																				
軽井沢町		46.8	40.8	37.0	27.1	32.3	29.5	27.9	31.4	34.7	33.8	-1.0	2.4	5.9	4.3	1.5	6.7	-3.3	-7.1	-13.1
旧望月町(佐久市)		35.0	30.8	31.3	18.7	18.2	9.5	11.2	13.4	11.4	6.6	-4.8	-6.8	-4.6	-2.9	-11.6	-12.1	-24.7	-24.2	-28.4
御代田町		27.0	23.1	16.0	11.5	11.5	14.0	18.6	17.0	17.4	21.2	3.8	4.2	2.6	7.2	9.7	9.7	5.2	-1.9	-5.8
立科町		20.5	22.6	21.2	19.2	25.0	30.0	22.6	24.3	21.3	26.5	5.2	2.2	3.9	-3.5	1.5	7.3	5.3	3.9	6.0
旧浅科村(佐久市)		10.2	10.1	6.7	0.8	2.4	0.2	0.5	0.2	0.0	0.0	0.0	-0.2	-0.5	-0.2	-2.4	-0.8	-6.7	-10.1	-10.2
旧北御牧村(東御市)		2.6	11.2	1.4	1.5	1.4	2.3	1.2	0.6	4.1	8.7	4.6	8.1	7.5	6.4	7.3	7.2	7.3	-2.5	6.1
(小県郡)																				
旧丸子町(上田市)		40.1	40.0	38.8	33.3	34.5	27.0	33.2	30.3	25.7	23.5	-2.2	-6.8	-9.7	-3.5	-11.0	-9.8	-15.3	-16.5	-16.6
旧長門町(長和町)		6.7	11.1	6.1	5.0	1.9	1.1	0.0	0.9	0.0	0.4	0.4	-0.5	0.4	-0.7	-1.5	-4.6	-5.7	-10.7	-6.3
旧東部町(東御市)		32.3	38.4	38.7	38.1	35.8	40.1	31.4	26.7	26.9	29.2	2.3	2.5	-2.2	-10.9	-6.6	-8.9	-9.5	-9.2	-3.1
旧真田町(上田市)		15.1	15.2	12.1	6.0	5.2	1.8	2.9	6.1	6.2	5.9	-0.3	-0.2	3.0	4.1	0.7	-0.1	-6.2	-9.3	-9.2
旧武石村(上田市)		27.7	20.8	24.3	20.6	8.7	4.2	3.4	3.1	3.2	4.3	1.1	1.2	0.9	0.1	-4.4	-16.3	-20.0	-16.5	-23.4
旧和田村(長和町)		13.1	9.9	9.9	5.1	12.9	2.7	0.0	4.2	7.6	0.0	-7.6	-4.2	0.0	-2.7	-12.9	-5.1	-9.9	-9.9	-13.1
青木村		14.0	6.6	9.3	8.2	2.0	0.8	0.0	0.0	0.8	1.2	0.4	1.2	1.2	0.4	-0.8	-7.0	-8.1	-5.4	-12.8
(諏訪郡)																				
下諏訪町		73.6	64.7	54.9	50.6	39.9	33.3	34.9	34.3	15.6	15.3	-0.3	-19.0	-19.6	-18.0	-24.6	-35.3	-39.6	-49.4	-58.3
富士見町		42.3	37.0	34.5	37.5	36.9	41.7	35.3	35.2	37.8	29.5	-8.3	-5.7	-5.8	-12.2	-7.4	-8.0	-5.0	-7.5	-12.8
原村		14.9	11.2	9.3	5.3	6.6	5.0	6.9	2.8	7.7	3.1	-4.5	0.3	-3.8	-1.9	-3.5	-2.2	-6.2	-8.1	-11.8
(上伊那郡)																				
旧高遠町(伊那市)		23.7	17.6	28.5	17.1	17.5	-	10.6	4.8	3.9	4.5	0.6	-0.3	-6.1	-	-13.0	-12.6	-24.0	-13.1	-19.2
辰野町		30.6	27.5	37.5	23.5	27.4	32.5	26.0	31.0	25.8	24.0	-1.8	-7.0	-2.0	-8.5	-3.4	0.5	-13.5	-3.5	-6.6
箕輪町		57.0	54.7	60.6	49.1	52.6	57.1	53.6	51.0	51.1	46.9	-4.2	-4.1	-6.7	-10.2	-5.7	-2.2	-13.7	-7.8	-10.1

市町村	区分	全品目平均																		
		7年	9年	12年	15年	18年	21年	24年	27年	30年	3年	比較増減								
												対30年	対27年	対24年	対21年	対18年	対15年	対12年	対9年	対7年
飯島町		35.1	31.1	24.4	16.9	13.6	4.3	5.0	4.5	3.5	4.4	0.9	-0.1	-0.6	0.1	-9.2	-12.5	-20.0	-26.7	-30.7
南箕輪村		19.6	18.6	18.2	20.0	14.5	12.5	11.5	12.2	7.6	12.7	5.1	0.5	1.2	0.2	-1.8	-7.3	-5.5	-5.9	-6.9
中川村		17.3	13.7	11.8	12.7	12.5	13.3	9.0	13.5	10.2	6.3	-4.0	-7.2	-2.7	-7.0	-6.2	-6.4	-5.5	-7.4	-11.0
旧長谷村(伊那市)		7.2	3.6	4.7	0.7	0.0	0.0	0.0	0.9	0.0	0.0	0.0	-0.9	0.0	0.0	0.0	-0.7	-4.7	-3.6	-7.2
宮田村		29.8	27.6	29.3	15.4	12.3	17.0	9.0	5.8	9.6	7.6	-2.0	1.8	-1.4	-9.4	-4.7	-7.8	-21.7	-20.0	-22.2
(下伊那郡)																				
松川町		44.9	41.3	27.4	19.2	20.4	17.6	19.2	18.2	17.2	15.1	-2.1	-3.1	-4.1	-2.5	-5.3	-4.1	-12.3	-26.2	-29.8
高森町		34.3	28.1	39.7	42.5	25.3	31.1	26.9	21.6	25.6	26.3	0.7	4.7	-0.6	-4.8	1.0	-16.2	-13.4	-1.8	-8.0
阿南町		30.1	23.5	26.5	11.6	11.0	15.1	9.4	9.2	4.6	4.3	-0.3	-4.9	-5.1	-10.8	-6.7	-7.3	-22.2	-19.2	-25.8
旧清内路村(阿智村)		2.7	1.5	1.9	7.3	2.4	2.3	0.0	0.0	0.0	0.0	0.0	0.0	0.0	-2.3	-2.4	-7.3	-1.9	-1.5	-2.7
阿智村(合併前)		27.7	26.2	13.0	17.6	16.2	17.1	12.4	9.3	10.9	8.3	-2.5	-1.0	-4.1	-8.8	-7.9	-9.3	-4.7	-17.9	-19.4
旧浪合村(阿智村)		6.6	11.1	2.9	4.3	0.8	0.0	1.4	0.0	0.0	0.0	0.0	0.0	-1.4	0.0	-0.8	-4.3	-2.9	-11.1	-6.6
平谷村		2.4	2.1	0.2	1.2	0.9	1.4	0.0	0.0	0.0	0.0	0.0	0.0	0.0	-1.4	-0.9	-1.2	-0.2	-2.1	-2.4
根羽村		17.2	11.7	11.2	3.5	0.7	7.3	9.2	7.2	7.2	4.6	-2.6	-2.6	-4.6	-2.7	3.9	1.1	-6.6	-7.1	-12.6
下條村		23.9	16.0	8.7	5.9	4.3	7.9	3.7	0.8	1.7	1.4	-0.3	0.6	-2.3	-6.5	-2.9	-4.5	-7.3	-14.6	-22.5
売木村		22.2	14.7	8.0	8.3	0.0	2.0	1.0	0.0	1.8	0.0	-1.8	0.0	-1.0	-2.0	0.0	-8.3	-8.0	-14.7	-22.2
天龍村		20.1	12.9	6.2	4.8	2.4	0.0	3.5	0.0	0.0	0.0	0.0	0.0	-3.5	0.0	-2.4	-4.8	-6.2	-12.9	-20.1
泰阜村		9.2	7.9	1.9	3.1	1.1	2.1	0.5	0.0	0.0	0.0	0.0	0.0	-0.5	-2.1	-1.1	-3.1	-1.9	-7.9	-9.2
喬木村		18.3	21.4	18.4	18.5	14.8	8.1	7.8	3.4	5.3	5.0	-0.3	1.6	-2.8	-3.1	-9.8	-13.5	-13.4	-16.4	-13.3
豊丘村		17.8	11.8	10.6	9.7	9.3	8.8	9.8	5.7	3.8	9.9	6.1	4.2	0.1	1.1	0.6	0.2	-0.7	-1.9	-7.9
大鹿村		20.0	14.9	14.6	0.0	0.0	2.6	0.0	0.0	0.0	0.0	0.0	0.0	0.0	-2.6	0.0	0.0	-14.6	-14.9	-20.0
旧上村(飯田市)		16.1	10.6	2.4	3.0	0.6	0.0	0.0	-	0.0	0.0	-	-	-	-	-	-	-	-	-
旧南信濃村(飯田市)		29.4	28.4	18.6	16.6	7.4	15.7	5.4	1.1	1.8	1.2	-0.6	0.1	-4.2	-14.5	-6.2	-15.4	-17.4	-27.2	-28.2
(木曽郡)																				
旧木曽福島町(木曽町)		52.3	43.7	37.1	31.5	29.6	27.8	30.2	25.2	21.5	22.9	1.4	-2.3	-7.3	-4.9	-6.7	-8.6	-14.2	-20.8	-29.4
上松町		38.7	32.7	29.9	25.8	20.9	11.3	6.6	6.8	5.8	2.2	-3.5	-4.6	-4.4	-9.1	-18.7	-23.6	-27.7	-30.5	-36.5
南木曽町		28.6	22.8	18.4	12.1	5.0	10.0	8.8	6.2	1.5	7.9	6.4	1.7	-0.9	-2.1	2.9	-4.2	-10.5	-14.9	-20.7
旧檜川村(塩尻市)		7.4	2.3	5.5	2.5	2.6	1.3	0.0	0.0	0.0	7.6	7.6	7.6	7.6	6.3	5.0	5.1	2.1	5.3	0.2
木祖村		18.3	16.2	14.4	10.4	5.0	4.3	3.9	1.0	1.8	3.3	1.6	2.3	-0.6	-1.0	-1.7	-7.1	-11.1	-12.9	-15.0
旧日義村(木曽町)		11.0	13.3	14.1	12.1	9.6	6.8	16.0	14.8	19.2	13.5	-5.7	-1.3	-2.5	6.7	3.9	1.4	-0.6	0.2	2.5
旧開田村(木曽町)		9.0	6.4	7.9	5.6	1.4	3.8	0.6	1.2	0.0	0.0	0.0	-1.2	-0.6	-3.8	-1.4	-5.6	-7.9	-6.4	-9.0
旧三岳村(木曽町)		9.8	7.1	2.2	1.3	0.0	3.7	0.7	1.3	2.6	0.0	-2.6	-1.3	-0.7	-3.7	0.0	-1.3	-2.2	-7.1	-9.8
王滝村		13.4	12.1	5.7	9.6	1.2	2.7	1.1	0.0	0.0	0.0	0.0	0.0	-1.1	-2.7	-1.2	-9.6	-5.7	-12.1	-13.4
大桑村		24.8	15.5	8.4	5.0	3.3	3.7	3.2	20.2	19.7	23.2	3.5	3.0	20.0	19.5	19.9	18.2	14.8	7.7	-1.6
旧山口村		2.8	2.9	0.7	0.2	-	-	-	-	-	-	-	-	-	-	-	-	-	-	-
(東筑摩郡)																				
旧明科町(安曇野市)		31.5	20.9	24.7	16.0	5.1	4.8	8.4	7.6	2.0	4.4	2.5	-3.2	-4.0	-0.4	-0.7	-11.6	-20.3	-16.5	-27.1
旧波田町(松本市)		22.7	28.9	22.0	17.7	15.5	13.1	9.1	7.8	15.7	12.1	-3.6	4.3	3.0	-1.0	-3.4	-5.6	-9.9	-16.8	-10.6
旧四賀村(松本市)		12.9	8.6	9.0	3.1	0.0	5.4	0.9	5.0	0.0	0.0	0.0	-5.0	-0.9	-5.4	0.0	-3.1	-9.0	-8.6	-12.9
旧本城村(筑北村)		21.6	18.0	17.8	14.4	9.8	6.3	4.2	3.6	19.4	7.2	-12.1	3.6	3.0	0.9	-2.6	-7.2	-10.6	-10.8	-14.4
旧坂北村(筑北村)		17.2	22.5	16.9	9.8	4.9	4.6	2.2	3.2	5.4	9.1	3.7	5.9	6.9	4.5	4.2	-0.7	-7.8	-13.4	-8.1
麻績村		27.0	20.4	17.3	15.5	9.1	6.5	7.8	4.7	6.5	5.3	-1.2	0.6	-2.5	-1.2	-3.8	-10.2	-12.0	-15.1	-21.7
旧坂井村(筑北村)		5.7	5.4	3.0	2.9	0.0	0.0	2.3	0.0	2.1	0.7	-1.4	0.7	-1.6	0.7	0.7	-2.2	-2.3	-4.7	-5.0
生坂村		2.7	3.1	3.6	1.2	2.1	1.8	0.7	0.0	0.0	0.5	0.5	0.5	-0.2	-1.3	-1.6	-0.7	-3.1	-2.6	-2.2
山形村		10.0	29.3	33.4	43.4	33.8	34.3	19.6	26.1	30.9	24.8	-6.2	-1.3	5.2	-9.5	-9.0	-18.6	-8.6	-4.5	14.8
朝日村		15.8	4.3	4.1	1.1	5.1	0.5	1.0	0.0	0.0	0.3	0.3	0.3	-0.7	-0.2	-4.8	-0.8	-3.8	-4.0	-15.5
(南安曇郡)																				
旧豊科町(安曇野市)		53.8	53.8	63.0	53.3	56.9	55.5	46.4	59.7	50.4	51.0	0.6	-8.7	4.6	-4.5	-5.9	-2.3	-12.0	-2.8	-2.8
旧穂高町(安曇野市)		59.4	59.3	62.5	61.4	61.2	57.2	61.6	55.7	54.6	52.5	-2.2	-3.2	-9.1	-4.7	-8.7	-8.9	-10.0	-6.8	-6.9

市町村	区分	全品目平均																		
		7年	9年	12年	15年	18年	21年	24年	27年	30年	3年	比較増減								
												対30年	対27年	対24年	対21年	対18年	対15年	対12年	対9年	対7年
旧奈川村(松本市)		12.6	7.0	6.6	4.1	0.0	1.6	0.0	0.0	0.0	0.0	0.0	0.0	0.0	-1.6	0.0	-4.1	-6.6	-7.0	-12.6
旧安曇村(松本市)		2.8	2.7	1.6	1.2	10.7	0.0	0.4	6.2	0.0	17.4	17.4	11.2	17.0	17.4	6.7	16.2	15.8	14.7	14.6
旧梓川村(松本市)		37.8	38.8	26.2	31.8	25.9	30.9	30.5	23.4	17.7	27.8	10.1	4.4	-2.7	-3.1	1.9	-4.0	1.6	-11.0	-10.0
旧三郷村(安曇野市)		43.5	38.6	46.3	34.0	23.2	20.3	19.9	23.5	18.0	18.4	0.5	-5.1	-1.5	-1.9	-4.8	-15.6	-27.9	-20.2	-25.1
旧堀金村(安曇野市)		4.6	1.8	7.7	31.4	33.7	32.5	32.3	23.4	26.8	21.0	-5.9	-2.4	-11.3	-11.5	-12.7	-10.4	13.3	19.2	16.4
(北安曇郡)																				
池田町		30.9	32.3	38.2	22.7	16.3	18.8	13.7	9.1	20.3	22.8	2.5	13.7	9.1	4.0	6.5	0.1	-15.4	-9.5	-8.1
松川村		40.2	31.9	24.3	21.2	19.7	18.7	19.8	15.7	14.2	14.1	-0.1	-1.6	-5.7	-4.6	-5.6	-7.1	-10.2	-17.8	-26.1
旧八坂村(大町市)		0.2	1.5	0.3	5.0	0.0	0.0	0.0	0.0	20.4	0.0	-20.4	0.0	0.0	0.0	0.0	-5.0	-0.3	-1.5	-0.2
旧美麻村(大町市)		0.3	1.3	1.2	0.0	0.0	0.0	0.0	0.0	0.0	0.0	0.0	0.0	0.0	0.0	0.0	0.0	-1.2	-1.3	-0.3
白馬村		37.4	31.0	33.0	31.3	27.4	25.9	24.8	24.7	20.8	22.8	2.0	-1.9	-2.0	-3.1	-4.6	-8.5	-10.2	-8.2	-14.6
小谷村		7.6	7.8	9.5	2.7	1.9	1.0	1.0	0.5	0.5	0.0	-0.5	-0.5	-1.0	-1.0	-1.9	-2.7	-9.5	-7.8	-7.6
(更級郡)																				
旧上山田町(千曲市)		21.6	15.0	13.5	12.2	7.1	5.3	6.1	8.6	7.7	9.3	1.6	0.7	3.2	4.0	2.2	-2.9	-4.2	-5.7	-12.3
旧大岡村(長野市)		9.1	2.9	5.4	1.6	1.8	0.0	0.0	2.2	-	2.8	-	-	-	-	-	-	-	-	-
(埴科郡)																				
坂城町		26.7	28.5	29.9	28.1	23.8	15.3	10.3	14.9	14.1	11.8	-2.4	-3.1	1.5	-3.5	-12.0	-16.3	-18.1	-16.7	-14.9
旧戸倉町(千曲市)		32.9	28.3	23.6	21.6	16.7	13.4	17.0	18.3	25.0	20.1	-4.9	1.8	3.1	6.7	3.4	-1.5	-3.5	-8.2	-12.8
(上高井郡)																				
小布施町		29.7	23.2	14.9	13.8	9.1	8.4	2.0	11.8	14.8	17.9	3.1	6.1	15.9	9.5	8.8	4.1	3.0	-5.3	-11.8
高山村		3.7	5.2	3.2	0.3	0.0	1.7	0.0	0.6	0.0	1.4	1.4	0.8	1.4	-0.3	1.4	1.1	-1.8	-3.8	-2.3
(下高井郡)																				
山ノ内町		18.6	13.9	11.2	7.7	1.0	0.3	0.3	3.1	6.3	4.7	-1.6	1.6	4.4	4.4	3.7	-3.0	-6.5	-9.2	-13.9
木島平村		9.4	7.6	5.5	0.9	0.6	1.0	1.4	0.5	0.0	0.9	0.9	0.4	-0.5	-0.1	0.3	0.0	-4.6	-6.7	-8.5
野沢温泉村		23.4	20.2	12.5	7.2	4.5	2.4	3.1	1.6	0.8	0.3	-0.6	-1.3	-2.8	-2.1	-4.2	-6.9	-12.2	-19.9	-23.1
(上水内郡)																				
旧信州新町(長野市)		28.3	33.4	23.8	22.4	21.1	15.7	10.4	11.1	7.6	9.9	2.3	-1.2	-0.5	-5.8	-11.2	-12.5	-13.9	-23.5	-18.4
旧豊野町(長野市)		26.7	29.5	25.7	18.9	19.1	12.0	13.4	15.2	25.3	7.8	-17.5	-7.4	-5.6	-4.2	-11.3	-11.1	-17.9	-21.7	-18.9
信濃町		35.6	30.9	20.5	17.5	17.2	28.8	17.8	22.2	19.4	19.0	-0.4	-3.2	1.2	-9.8	1.8	1.5	-1.5	-11.9	-16.6
旧牟礼村(飯綱町)		17.4	13.7	5.3	3.1	1.5	1.1	7.9	7.9	7.9	7.6	-0.3	-0.3	-0.3	6.5	6.1	4.5	2.3	-6.1	-9.8
旧三水村(飯綱町)		14.1	14.0	9.6	5.0	3.3	2.2	1.6	0.8	2.6	3.1	0.5	2.3	1.5	0.9	-0.2	-1.9	-6.5	-10.9	-11.0
旧戸隠村(長野市)		9.3	7.8	2.8	0.7	1.2	1.1	0.5	0.7	0.0	2.5	2.5	1.8	2.0	1.4	1.3	1.8	-0.3	-5.3	-6.8
旧鬼無里村(長野市)		17.1	17.3	16.2	6.7	4.7	0.0	1.4	4.0	0.0	0.0	0.0	-4.0	-1.4	0.0	-4.7	-6.7	-16.2	-17.3	-17.1
小川村		20.5	19.5	9.3	7.4	9.3	6.0	4.3	1.6	13.7	2.5	-11.2	0.9	-1.8	-3.5	-6.8	-4.9	-6.8	-17.0	-18.0
旧中条村(長野市)		13.6	11.2	9.5	3.0	4.4	3.6	0.0	1.0	0.0	0.0	0.0	-1.0	0.0	-3.6	-4.4	-3.0	-9.5	-11.2	-13.6
(下水内郡)																				
旧豊田村(中野市)		5.3	1.7	2.4	0.6	0.5	5.4	0.0	0.4	0.0	3.8	3.8	3.4	3.8	-1.6	3.3	3.2	1.4	2.1	-1.5
栄村		13.6	12.7	9.0	5.8	4.4	0.8	2.9	1.0	4.5	0.0	-4.5	-1.0	-2.9	-0.8	-4.4	-5.8	-9.0	-12.7	-13.6



市町村	区分	衣料品																		
		7年	9年	12年	15年	18年	21年	24年	27年	30年	3年	比較増減								
												対30年	対27年	対24年	対21年	対18年	対15年	対12年	対9年	対7年
長野市(合併前)		95.8	94.0	95.1	95.3	95.9	94.2	92.2	90.6	89.0	88.0	-1.0	-2.6	-4.2	-6.2	-7.9	-7.3	-7.1	-6.0	-7.8
松本市(合併前)		96.2	93.3	94.4	94.2	94.3	93.5	91.3	88.5	89.7	87.6	-2.1	-0.9	-3.7	-5.9	-6.7	-6.6	-6.8	-5.7	-8.6
上田市(合併前)		92.1	91.6	90.9	92.2	92.0	90.3	90.4	90.7	89.0	86.7	-2.3	-4.0	-3.7	-3.6	-5.3	-5.5	-4.2	-4.9	-5.4
岡谷市		82.7	81.9	81.6	60.9	68.5	59.8	61.7	44.2	69.6	64.0	-5.5	19.8	2.3	4.2	-4.5	3.1	-17.6	-17.9	-18.7
飯田市(合併前)		93.7	94.3	95.3	96.3	95.8	93.6	90.3	88.3	85.4	88.8	3.3	0.5	-1.5	-4.8	-7.0	-7.5	-6.5	-5.5	-4.9
諏訪市		56.0	49.4	55.5	52.3	54.0	55.9	61.0	67.5	59.6	46.6	-13.0	-20.9	-14.4	-9.3	-7.4	-5.7	-8.9	-2.8	-9.4
須坂市		61.1	59.5	49.4	49.4	40.8	39.2	42.5	34.8	35.3	27.9	-7.4	-6.9	-14.6	-11.3	-12.9	-21.5	-21.5	-31.6	-33.2
小諸市		69.7	75.7	55.7	34.7	30.6	18.4	23.8	28.5	27.4	30.6	3.3	2.1	6.8	12.2	0.0	-4.1	-25.1	-45.1	-39.1
伊那市(合併前)		90.4	84.9	90.8	91.8	88.4	85.6	87.6	83.4	79.7	78.0	-1.7	-5.4	-9.6	-7.6	-10.4	-13.8	-12.8	-6.9	-12.4
駒ヶ根市		78.6	73.2	80.5	72.0	78.1	67.4	65.4	57.0	56.2	48.4	-7.7	-8.6	-17.0	-19.0	-29.7	-23.6	-32.1	-24.8	-30.2
中野市(合併前)		80.7	71.4	72.1	79.2	85.0	77.7	81.9	61.4	69.2	62.0	-7.2	0.6	-19.9	-15.7	-23.0	-17.2	-10.1	-9.4	-18.7
大町市(合併前)		48.3	54.7	55.3	47.7	59.4	52.1	45.1	33.8	38.0	25.6	-12.4	-8.2	-19.5	-26.5	-33.8	-22.1	-29.7	-29.1	-22.7
飯山市		55.3	54.3	53.8	52.5	55.4	55.8	45.3	35.5	45.6	30.8	-14.8	-4.7	-14.5	-25.0	-24.6	-21.7	-23.0	-23.5	-24.5
茅野市		53.6	53.7	63.5	75.4	78.5	73.0	65.8	57.8	57.5	51.4	-6.1	-6.4	-14.4	-21.6	-27.1	-24.0	-12.1	-2.3	-2.2
塩尻市(合併前)		61.0	53.6	60.0	47.2	44.9	36.1	40.3	43.0	38.6	32.5	-6.1	-10.5	-7.8	-3.6	-12.4	-14.7	-27.5	-21.1	-28.5
旧更埴市(千曲市)		50.4	58.6	62.4	56.5	54.0	43.3	35.8	36.0	32.0	35.2	3.3	-0.8	-0.6	-8.1	-18.8	-21.3	-27.2	-23.4	-15.2
佐久市(合併前)		83.4	76.9	90.9	92.7	90.7	90.0	87.6	83.1	84.3	77.2	-7.1	-5.9	-10.4	-12.8	-13.5	-15.5	-13.7	0.3	-6.2
(南佐久郡)																				
旧臼田町(佐久市)		20.3	30.5	40.7	29.0	43.1	38.9	35.5	36.8	22.3	31.1	8.8	-5.7	-4.4	-7.8	-12.0	2.1	-9.6	0.6	10.8
旧佐久町(佐久穂町)		7.3	18.1	8.7	11.0	8.2	1.9	1.9	2.7	0.0	1.8	1.8	-0.9	-0.1	-0.1	-6.4	-9.2	-6.9	-16.3	-5.5
小海町		15.8	18.5	13.0	4.8	1.4	0.0	2.2	0.0	0.0	0.0	0.0	0.0	-2.2	0.0	-1.4	-4.8	-13.0	-18.5	-15.8
川上村		2.6	6.9	3.2	8.4	7.3	3.1	1.5	0.9	0.0	0.0	0.0	-0.9	-1.5	-3.1	-7.3	-8.4	-3.2	-6.9	-2.6
南牧村		0.0	0.0	0.0	0.0	0.0	0.0	0.0	0.0	0.0	0.0	0.0	0.0	0.0	0.0	0.0	0.0	0.0	0.0	0.0
南相木村		0.0	0.0	0.0	0.0	0.0	0.0	0.0	0.0	0.0	0.0	0.0	0.0	0.0	0.0	0.0	0.0	0.0	0.0	0.0
北相木村		0.0	0.0	0.0	0.0	0.0	0.0	0.0	0.0	0.0	0.0	0.0	0.0	0.0	0.0	0.0	0.0	0.0	0.0	0.0
旧八千穂村(佐久穂町)		3.8	5.1	10.0	3.0	8.1	0.9	5.0	0.0	0.0	0.0	0.0	0.0	-5.0	-0.9	-8.1	-3.0	-10.0	-5.1	-3.8
(北佐久郡)																				
軽井沢町		37.9	24.0	16.8	9.4	24.2	19.9	22.4	28.8	26.6	16.0	-10.5	-12.8	-6.4	-3.9	-8.2	6.6	-0.8	-8.0	-21.9
旧望月町(佐久市)		10.7	8.3	10.5	5.9	11.5	1.0	0.0	2.6	0.0	0.0	0.0	-2.6	0.0	-1.0	-11.5	-5.9	-10.5	-8.3	-10.7
御代田町		6.3	3.0	1.2	0.9	0.6	0.5	0.4	2.0	0.0	0.4	0.4	-1.6	0.0	-0.1	-0.2	-0.5	-0.8	-2.6	-5.9
立科町		6.1	8.5	5.4	5.8	21.0	26.1	11.8	21.9	21.3	19.1	-2.2	-2.8	7.3	-7.0	-1.9	13.3	13.7	10.6	13.0
旧浅科村(佐久市)		1.5	1.1	0.0	0.0	0.0	0.0	0.0	0.0	0.0	0.0	0.0	0.0	0.0	0.0	0.0	0.0	0.0	-1.1	-1.5
旧北御牧村(東御市)		0.0	10.4	0.0	0.0	0.5	0.0	0.9	0.0	1.9	5.3	3.3	5.3	4.4	5.3	4.8	5.3	5.3	-5.1	5.3
(小県郡)																				
旧丸子町(上田市)		23.9	27.8	27.2	31.7	27.8	18.0	23.2	20.6	14.3	15.4	1.1	-5.2	-7.8	-2.6	-12.4	-16.3	-11.8	-12.4	-8.5
旧長門町(長和町)		2.4	7.6	2.1	2.4	1.3	0.0	0.0	0.0	0.0	0.0	0.0	0.0	0.0	0.0	-1.3	-2.4	-2.1	-7.6	-2.4
旧東部町(東御市)		13.9	22.6	23.8	28.6	31.3	36.6	25.6	17.3	16.4	13.8	-2.6	-3.5	-11.8	-22.8	-17.5	-14.8	-10.0	-8.8	-0.1
旧真田町(上田市)		1.8	2.4	3.1	0.9	2.7	0.0	0.0	2.6	1.4	2.1	0.7	-0.5	2.1	2.1	-0.6	1.2	-1.0	-0.3	0.3
旧武石村(上田市)		14.7	2.4	3.4	3.3	1.5	0.0	0.0	0.0	0.0	0.0	0.0	0.0	0.0	0.0	-1.5	-3.3	-3.4	-2.4	-14.7
旧和田村(長和町)		2.2	3.4	0.0	0.0	8.6	0.0	0.0	0.0	0.0	0.0	0.0	0.0	0.0	0.0	-8.6	0.0	0.0	-3.4	-2.2
青木村		2.8	0.0	1.7	1.5	0.7	1.0	0.0	0.0	1.0	1.8	0.8	1.8	1.8	0.8	1.1	0.3	0.1	1.8	-1.0
(諏訪郡)																				
下諏訪町		59.6	45.7	46.1	44.8	31.8	29.2	23.9	24.5	5.3	4.8	-0.5	-19.7	-19.1	-24.4	-27.0	-40.0	-41.3	-40.9	-54.8
富士見町		19.6	13.4	7.3	14.1	12.5	31.8	19.1	26.1	27.9	32.0	4.1	5.9	12.9	0.2	19.5	17.9	24.7	18.6	12.4
原村		2.2	0.5	0.0	0.0	0.0	0.0	0.0	0.0	1.3	0.9	-0.4	0.9	0.9	0.9	0.9	0.9	0.9	0.4	-1.3
(上伊那郡)																				
旧高遠町(伊那市)		14.9	11.8	13.0	6.3	12.7	-	5.3	0.9	0.0	0.0	0.0	-0.9	-5.3	-	-12.7	-6.3	-13.0	-11.8	-14.9
辰野町		10.9	9.6	27.3	10.4	9.4	27.5	23.7	28.5	24.3	19.7	-4.6	-8.8	-4.0	-7.8	10.3	9.3	-7.6	10.1	8.8
箕輪町		44.8	41.4	47.0	29.6	40.4	51.1	47.7	47.0	49.6	40.3	-9.3	-6.7	-7.4	-10.8	-0.1	10.7	-6.7	-1.1	-4.5

市町村	区分	衣料品																		
		7年	9年	12年	15年	18年	21年	24年	27年	30年	3年	比較増減								
												対30年	対27年	対24年	対21年	対18年	対15年	対12年	対9年	対7年
飯島町		14.3	10.4	12.8	7.4	6.1	0.6	1.0	0.9	0.0	0.0	0.0	-0.9	-1.0	-0.6	-6.1	-7.4	-12.8	-10.4	-14.3
南箕輪村		10.7	19.4	20.7	17.5	5.6	2.6	8.4	6.3	0.4	7.0	6.6	0.7	-1.4	4.4	1.4	-10.5	-13.7	-12.4	-3.7
中川村		8.1	4.6	5.1	2.4	0.0	0.0	0.0	2.3	0.0	0.0	0.0	-2.3	0.0	0.0	0.0	-2.4	-5.1	-4.6	-8.1
旧長谷村(伊那市)		2.4	0.0	5.3	0.0	0.0	0.0	0.0	0.0	0.0	0.0	0.0	0.0	0.0	0.0	0.0	0.0	-5.3	0.0	-2.4
宮田村		9.9	9.0	8.0	1.6	0.0	7.3	0.6	0.0	2.0	0.0	-2.0	0.0	-0.6	-7.3	0.0	-1.6	-8.0	-9.0	-9.9
(下伊那郡)																				
松川町		25.2	25.3	7.4	4.3	16.8	23.1	21.3	28.9	23.9	16.0	-7.9	-12.9	-5.3	-7.1	-0.8	11.7	8.6	-9.3	-9.2
高森町		23.3	15.8	32.8	42.8	22.0	21.1	19.7	6.1	6.1	7.5	1.4	1.4	-12.2	-13.6	-14.5	-35.3	-25.3	-8.3	-15.8
阿南町		18.6	7.9	14.8	2.2	3.3	1.2	5.0	0.0	0.6	0.0	-0.6	0.0	-5.0	-1.2	-3.3	-2.2	-14.8	-7.9	-18.6
旧清内路村(阿智村)		0.0	0.0	0.0	6.5	0.0	0.0	0.0	0.0	0.0	0.0	0.0	0.0	0.0	0.0	0.0	-6.5	0.0	0.0	0.0
阿智村(合併前)		18.1	14.4	1.7	8.9	8.2	7.7	2.5	0.0	2.6	0.0	-2.6	0.0	-2.5	-7.7	-8.2	-8.9	-1.7	-14.4	-18.1
旧浪合村(阿智村)		10.7	11.1	5.3	13.5	0.0	0.0	0.0	0.0	0.0	0.0	0.0	0.0	0.0	0.0	0.0	-13.5	-5.3	-11.1	-10.7
平谷村		0.0	0.0	0.0	2.8	0.0	0.0	0.0	0.0	0.0	0.0	0.0	0.0	0.0	0.0	0.0	-2.8	0.0	0.0	0.0
根羽村		1.3	0.0	0.0	0.0	0.0	0.0	0.0	0.0	0.0	0.0	0.0	0.0	0.0	0.0	0.0	0.0	0.0	0.0	-1.3
下條村		14.4	5.8	2.7	3.5	0.9	3.5	0.8	0.0	0.0	0.0	0.0	0.0	-0.8	-3.5	-0.9	-3.5	-2.7	-5.8	-14.4
売木村		10.8	0.0	0.0	0.0	0.0	0.0	0.0	0.0	0.0	0.0	0.0	0.0	0.0	0.0	0.0	0.0	0.0	0.0	-10.8
天龍村		7.8	6.8	0.0	0.0	0.0	0.0	0.0	0.0	0.0	0.0	0.0	0.0	0.0	0.0	0.0	0.0	0.0	-6.8	-7.8
泰阜村		4.6	0.0	0.0	0.0	0.0	0.0	0.0	0.0	0.0	0.0	0.0	0.0	0.0	0.0	0.0	0.0	0.0	0.0	-4.6
喬木村		3.0	5.0	0.0	0.0	0.8	0.0	0.0	0.0	0.0	0.0	0.0	0.0	0.0	0.0	-0.8	0.0	0.0	-5.0	-3.0
豊丘村		1.4	0.0	0.0	0.0	0.0	0.0	0.9	0.0	0.0	0.7	0.7	0.7	-0.2	0.7	0.7	0.7	0.7	0.7	-0.7
大鹿村		31.0	27.6	19.0	0.0	0.0	0.0	0.0	0.0	0.0	0.0	0.0	0.0	0.0	0.0	0.0	0.0	-19.0	-27.6	-31.0
旧上村(飯田市)		7.9	4.6	0.0	0.0	0.0	0.0	0.0	-	0.0	0.0	-	-	-	-	-	-	-	-	-
旧南信濃村(飯田市)		8.7	8.5	1.4	0.0	0.0	6.7	0.0	0.0	0.0	0.0	0.0	0.0	0.0	-6.7	0.0	0.0	-1.4	-8.5	-8.7
(木曽郡)																				
旧木曽福島町(木曽町)		33.5	30.3	12.0	9.6	11.8	14.3	15.3	2.8	8.0	3.2	-4.8	0.4	-12.1	-11.1	-8.6	-6.4	-8.8	-27.1	-30.3
上松町		18.6	13.9	16.0	11.6	11.3	1.7	0.0	3.6	0.9	1.0	0.1	-2.6	1.0	-0.7	-10.3	-10.6	-15.0	-12.9	-17.6
南木曽町		11.0	8.2	5.5	4.0	0.7	2.1	3.3	0.0	0.0	0.0	0.0	0.0	-3.3	-2.1	-0.7	-4.0	-5.5	-8.2	-11.0
旧檜川村(塩尻市)		3.7	0.0	0.0	0.0	0.0	1.3	0.0	0.0	0.0	6.3	6.3	6.3	6.3	5.0	6.3	6.3	6.3	6.3	2.6
木祖村		0.9	3.8	1.0	0.0	0.0	1.0	0.0	0.0	0.0	2.9	2.9	2.9	2.9	1.9	2.9	2.9	1.9	-0.9	2.0
旧日義村(木曽町)		0.0	1.0	2.9	0.0	0.0	0.0	0.0	0.0	0.0	0.0	0.0	0.0	0.0	0.0	0.0	0.0	-2.9	-1.0	0.0
旧開田村(木曽町)		0.0	0.0	1.2	3.8	0.0	0.0	0.0	0.0	0.0	0.0	0.0	0.0	0.0	0.0	0.0	-3.8	-1.2	0.0	0.0
旧三岳村(木曽町)		11.7	9.1	2.8	2.0	0.0	8.5	0.0	5.0	5.0	0.0	-5.0	-5.0	0.0	-8.5	0.0	-2.0	-2.8	-9.1	-11.7
王滝村		3.9	2.1	0.0	0.0	0.0	0.0	0.0	0.0	0.0	0.0	0.0	0.0	0.0	0.0	0.0	0.0	0.0	-2.1	-3.9
大桑村		11.8	2.0	0.8	0.0	0.0	0.0	0.0	0.0	0.0	0.0	0.0	0.0	0.0	0.0	0.0	0.0	-0.8	-2.0	-11.8
旧山口村		0.7	1.2	0.0	0.9	-	-	-	-	-	-	-	-	-	-	-	-	-	-	-
(東筑摩郡)																				
旧明科町(安曇野市)		21.5	12.4	19.3	9.3	1.3	1.1	7.6	4.1	0.0	4.0	4.0	-0.1	-3.6	2.9	2.7	-5.3	-15.3	-8.4	-17.5
旧波田町(松本市)		4.7	7.8	4.8	3.3	2.2	3.1	2.6	0.0	4.6	2.0	-2.6	2.0	-0.6	-1.1	-0.2	-1.3	-2.8	-5.8	-2.7
旧四賀村(松本市)		0.5	0.6	0.7	0.0	0.0	4.8	0.0	4.3	0.0	0.0	0.0	-4.3	0.0	-4.8	0.0	0.0	-0.7	-0.6	-0.5
旧本城村(筑北村)		5.3	2.0	2.2	0.0	0.0	0.0	0.0	0.0	0.0	0.0	0.0	0.0	0.0	0.0	0.0	0.0	-2.2	-2.0	-5.3
旧坂北村(筑北村)		7.2	11.7	8.1	0.0	0.0	0.0	0.0	0.0	0.0	0.0	0.0	0.0	0.0	0.0	0.0	0.0	-8.1	-11.7	-7.2
麻績村		18.1	9.4	5.4	4.3	3.4	0.8	1.3	1.1	0.0	0.0	0.0	-1.1	-1.3	-0.8	-3.4	-4.3	-5.4	-9.4	-18.1
旧坂井村(筑北村)		2.0	0.0	0.0	2.7	0.0	0.0	0.0	0.0	0.0	0.0	0.0	0.0	0.0	0.0	0.0	-2.7	0.0	0.0	-2.0
生坂村		0.0	0.0	0.0	0.0	0.0	0.0	0.0	0.0	0.0	0.0	0.0	0.0	0.0	0.0	0.0	0.0	0.0	0.0	0.0
山形村		0.0	18.4	29.2	24.7	13.4	11.8	2.1	8.8	10.3	2.1	-8.3	-6.7	0.0	-9.7	-11.3	-22.6	-27.1	-16.3	2.1
朝日村		7.2	0.8	1.1	0.0	5.4	0.0	0.0	0.0	0.0	0.0	0.0	0.0	0.0	0.0	-5.4	0.0	-1.1	-0.8	-7.2
(南安曇郡)																				
旧豊科町(安曇野市)		42.6	40.6	46.2	42.5	40.7	39.6	29.8	58.8	34.7	33.9	-0.7	-24.9	4.1	-5.7	-6.8	-8.6	-12.3	-6.7	-8.7
旧穂高町(安曇野市)		45.8	54.2	60.2	61.4	61.3	58.1	67.8	56.7	52.9	53.2	0.3	-3.5	-14.6	-4.9	-8.1	-8.2	-7.0	-1.0	7.4

市町村	区分	衣料品																		
		7年	9年	12年	15年	18年	21年	24年	27年	30年	3年	比較増減								
												対30年	対27年	対24年	対21年	対18年	対15年	対12年	対9年	対7年
旧奈川村(松本市)		1.4	1.1	1.7	1.1	0.0	0.0	0.0	0.0	0.0	0.0	0.0	0.0	0.0	0.0	-1.1	-1.7	-1.1	-1.4	
旧安曇村(松本市)		0.4	0.0	0.0	0.0	10.9	0.0	0.0	5.6	0.0	20.0	20.0	14.4	20.0	20.0	9.1	20.0	20.0	20.0	19.6
旧梓川村(松本市)		16.1	20.4	10.9	18.1	20.1	27.1	20.9	19.0	17.1	0.0	-17.1	-19.0	-20.9	-27.1	-20.1	-18.1	-10.9	-20.4	-16.1
旧三郷村(安曇野市)		37.5	33.3	47.1	24.1	12.9	2.9	3.3	9.5	5.4	7.3	1.9	-2.2	4.0	4.4	-5.6	-16.8	-39.8	-26.0	-30.2
旧堀金村(安曇野市)		0.0	2.0	3.2	15.0	32.6	12.8	13.7	10.1	14.6	3.5	-11.1	-6.6	-10.2	-9.3	-29.1	-11.5	0.3	1.5	3.5
(北安曇郡)																				
池田町		12.6	16.2	31.4	16.3	7.5	13.7	3.9	5.1	6.2	0.0	-6.2	-5.1	-3.9	-13.7	-7.5	-16.3	-31.4	-16.2	-12.6
松川村		21.1	8.8	3.5	0.7	1.4	0.0	3.3	0.7	0.0	0.0	0.0	-0.7	-3.3	0.0	-1.4	-0.7	-3.5	-8.8	-21.1
旧八坂村(大町市)		0.0	1.2	0.0	6.3	0.0	0.0	0.0	0.0	20.8	0.0	-20.8	0.0	0.0	0.0	0.0	-6.3	0.0	-1.2	0.0
旧美麻村(大町市)		0.0	0.0	0.0	0.0	0.0	0.0	0.0	0.0	0.0	0.0	0.0	0.0	0.0	0.0	0.0	0.0	0.0	0.0	0.0
白馬村		18.5	8.7	12.6	12.1	0.9	3.6	0.9	2.1	1.5	1.2	-0.3	-0.9	0.3	-2.4	0.3	-10.9	-11.4	-7.5	-17.3
小谷村		2.7	1.0	3.5	0.0	0.0	0.0	0.6	0.0	0.0	0.0	0.0	0.0	-0.6	0.0	0.0	0.0	-3.5	-1.0	-2.7
(更級郡)																				
旧上山田町(千曲市)		3.8	10.4	2.6	4.2	1.3	0.0	0.0	3.1	0.0	0.0	0.0	-3.1	0.0	0.0	-1.3	-4.2	-2.6	-10.4	-3.8
旧大岡村(長野市)		1.6	0.0	0.0	0.0	0.0	0.0	0.0	0.0	-	0.0	-	-	-	-	-	-	-	-	-
(埴科郡)																				
坂城町		12.5	19.9	18.6	29.2	17.7	13.8	8.1	10.0	11.2	12.4	1.2	2.4	4.3	-1.4	-5.3	-16.8	-6.2	-7.5	-0.1
旧戸倉町(千曲市)		7.7	5.4	3.8	2.0	3.8	1.9	2.4	7.5	9.5	2.0	-7.4	-5.5	-0.4	0.1	-1.8	0.0	-1.8	-3.4	-5.7
(上高井郡)																				
小布施町		4.0	4.2	2.3	1.9	0.0	0.0	0.0	0.5	0.0	0.0	0.0	-0.5	0.0	0.0	0.0	-1.9	-2.3	-4.2	-4.0
高山村		0.6	1.6	0.0	0.0	0.0	0.0	0.0	0.0	0.0	3.7	3.7	3.7	3.7	3.7	3.7	3.7	3.7	2.1	3.1
(下高井郡)																				
山ノ内町		11.0	5.7	7.7	3.3	0.0	0.0	0.0	0.0	0.0	0.0	0.0	0.0	0.0	0.0	0.0	-3.3	-7.7	-5.7	-11.0
木島平村		4.5	7.8	4.4	0.0	0.8	0.9	0.0	0.0	0.0	0.0	0.0	0.0	0.0	-0.9	-0.8	0.0	-4.4	-7.8	-4.5
野沢温泉村		4.3	4.0	3.0	2.6	0.0	0.0	0.0	2.4	0.0	0.0	0.0	-2.4	0.0	0.0	0.0	-2.6	-3.0	-4.0	-4.3
(上水内郡)																				
旧信州新町(長野市)		17.6	15.1	6.4	8.9	10.7	2.3	0.0	2.2	0.0	0.0	0.0	-2.2	0.0	-2.3	-10.7	-8.9	-6.4	-15.1	-17.6
旧豊野町(長野市)		6.9	19.2	7.6	2.5	5.3	0.9	5.4	8.3	12.8	0.0	-12.8	-8.3	-5.4	-0.9	-5.3	-2.5	-7.6	-19.2	-6.9
信濃町		18.2	20.9	7.7	8.7	22.9	30.1	18.4	26.3	24.8	19.0	-5.7	-7.3	0.6	-11.1	-3.9	10.3	11.3	-1.9	0.8
旧牟礼村(飯綱町)		9.4	9.6	5.0	2.9	1.4	0.0	0.0	1.1	0.0	0.0	0.0	-1.1	0.0	0.0	-1.4	-2.9	-5.0	-9.6	-9.4
旧三水村(飯綱町)		7.2	3.3	0.8	0.0	0.0	0.0	0.0	0.0	0.0	0.0	0.0	0.0	0.0	0.0	0.0	0.0	-0.8	-3.3	-7.2
旧戸隠村(長野市)		0.4	0.0	0.0	0.0	0.0	0.0	0.0	0.0	0.0	3.2	3.2	3.2	3.2	3.2	3.2	3.2	3.2	3.2	2.8
旧鬼無里村(長野市)		2.6	0.0	5.4	0.7	0.0	0.0	0.0	0.0	0.0	0.0	0.0	0.0	0.0	0.0	0.0	-0.7	-5.4	0.0	-2.6
小川村		5.3	8.9	3.3	2.9	1.6	1.0	1.2	0.0	0.0	1.4	1.4	1.4	0.2	0.4	-0.2	-1.5	-1.9	-7.5	-3.9
旧中条村(長野市)		5.8	2.6	6.4	0.0	5.9	5.8	0.0	1.3	0.0	0.0	0.0	-1.3	0.0	-5.8	-5.9	0.0	-6.4	-2.6	-5.8
(下水内郡)																				
旧豊田村(中野市)		1.3	0.0	0.0	0.0	0.0	5.4	0.0	0.0	0.0	8.1	8.1	8.1	8.1	2.7	8.1	8.1	8.1	8.1	6.8
栄村		1.3	5.8	1.6	1.0	1.4	0.0	0.0	0.0	0.0	0.0	0.0	0.0	0.0	0.0	-1.4	-1.0	-1.6	-5.8	-1.3

市町村	区分	身の回り品																		
		7年	9年	12年	15年	18年	21年	24年	27年	30年	3年	比較増減								
												対30年	対27年	対24年	対21年	対18年	対15年	対12年	対9年	対7年
長野市(合併前)		92.7	89.4	93.0	91.1	89.8	89.0	87.1	87.5	84.9	83.2	-1.7	-4.3	-3.9	-5.8	-6.6	-7.9	-9.8	-6.2	-9.5
松本市(合併前)		91.9	89.3	91.2	88.3	90.0	88.2	87.2	81.6	84.4	81.9	-2.5	0.3	-5.3	-6.3	-8.1	-6.4	-9.3	-7.4	-10.0
上田市(合併前)		86.8	87.7	83.9	84.9	82.2	82.1	82.1	84.0	78.7	77.1	-1.5	-6.9	-5.0	-5.0	-5.1	-7.8	-6.8	-10.6	-9.7
岡谷市		69.2	73.9	73.2	60.8	57.5	53.1	50.5	40.9	63.0	56.9	-6.2	16.0	6.4	3.8	-0.6	-3.9	-16.3	-17.0	-12.3
飯田市(合併前)		90.8	88.6	90.5	89.3	89.0	86.6	81.3	80.6	76.2	78.1	1.9	-2.5	-3.2	-8.5	-10.9	-11.2	-12.4	-10.5	-12.7
諏訪市		70.3	63.4	61.0	59.0	59.5	63.1	57.6	61.9	54.5	44.8	-9.7	-17.1	-12.8	-18.3	-14.7	-14.2	-16.2	-18.6	-25.5
須坂市		61.0	60.9	45.1	47.0	42.2	45.7	41.2	39.7	40.1	35.8	-4.3	-3.9	-5.4	-9.9	-6.4	-11.2	-9.3	-25.1	-25.2
小諸市		69.7	75.0	48.8	27.3	21.2	11.7	16.7	15.2	23.0	22.6	-0.4	7.4	5.9	10.9	1.4	-4.7	-26.2	-52.4	-47.1
伊那市(合併前)		83.0	83.1	84.9	82.5	80.9	77.6	78.1	77.4	68.3	67.6	-0.7	-9.8	-10.5	-10.0	-13.3	-14.9	-17.3	-15.5	-15.4
駒ヶ根市		80.3	65.3	78.9	70.2	70.6	59.6	51.8	48.7	42.8	44.3	1.6	-4.4	-7.5	-15.3	-26.3	-25.9	-34.6	-21.0	-36.0
中野市(合併前)		71.4	62.4	66.9	70.0	70.3	65.2	58.1	55.4	56.6	46.6	-10.1	-8.8	-11.5	-18.6	-23.7	-23.4	-20.3	-15.8	-24.8
大町市(合併前)		57.7	54.7	49.2	44.9	46.7	40.3	40.4	31.2	34.8	45.8	11.1	14.6	5.4	5.5	-0.9	0.9	-3.4	-8.9	-11.9
飯山市		64.7	49.6	49.3	48.0	43.9	49.4	36.1	29.7	42.7	31.7	-11.0	2.0	-4.4	-17.7	-12.2	-16.3	-17.6	-17.9	-33.0
茅野市		57.5	57.2	60.6	68.0	77.1	58.3	53.1	46.3	44.3	39.3	-5.0	-7.0	-13.8	-19.0	-37.8	-28.7	-21.3	-17.9	-18.2
塩尻市(合併前)		62.3	55.2	55.7	44.8	45.9	40.1	44.1	43.2	33.0	30.2	-2.7	-13.0	-13.9	-9.9	-15.7	-14.6	-25.5	-25.0	-32.1
旧更埴市(千曲市)		57.1	54.9	53.8	47.4	48.3	37.2	29.3	40.6	32.8	38.3	5.5	-2.3	9.0	1.1	-10.0	-9.1	-15.5	-16.6	-18.8
佐久市(合併前)		80.2	76.4	87.0	87.3	85.0	82.2	81.8	76.5	80.1	75.2	-4.8	-1.3	-6.6	-7.0	-9.8	-12.1	-11.8	-1.2	-5.0
(南佐久郡)																				
旧臼田町(佐久市)		31.9	33.3	36.1	17.2	30.5	29.5	29.7	27.0	15.6	26.3	10.7	-0.7	-3.4	-3.2	-4.2	9.1	-9.8	-7.0	-5.6
旧佐久町(佐久穂町)		29.6	31.7	23.2	27.3	19.7	7.6	20.0	13.6	14.0	7.7	-6.3	-5.9	-12.3	0.1	-12.0	-19.6	-15.5	-24.0	-21.9
小海町		23.3	27.9	17.5	9.2	12.2	6.0	0.0	3.5	0.0	0.0	0.0	-3.5	0.0	-6.0	-12.2	-9.2	-17.5	-27.9	-23.3
川上村		12.5	20.0	14.0	6.9	0.0	1.7	5.4	1.5	0.0	0.0	0.0	-1.5	-5.4	-1.7	0.0	-6.9	-14.0	-20.0	-12.5
南牧村		7.7	13.0	6.0	0.0	0.0	1.4	0.0	0.0	0.0	0.0	0.0	0.0	0.0	-1.4	0.0	0.0	-6.0	-13.0	-7.7
南相木村		0.0	0.0	0.0	0.0	0.0	0.0	0.0	0.0	0.0	0.0	0.0	0.0	0.0	0.0	0.0	0.0	0.0	0.0	0.0
北相木村		5.8	6.0	2.3	0.0	0.0	0.0	0.0	0.0	0.0	0.0	0.0	0.0	0.0	0.0	0.0	0.0	-2.3	-6.0	-5.8
旧八千穂村(佐久穂町)		2.6	2.4	1.5	8.6	5.7	1.6	0.0	4.1	0.0	0.0	0.0	-4.1	0.0	-1.6	-5.7	-8.6	-1.5	-2.4	-2.6
(北佐久郡)																				
軽井沢町		43.4	42.6	34.0	26.9	19.3	26.9	19.3	22.3	32.2	34.1	2.0	11.8	14.8	7.2	14.8	7.2	0.1	-8.5	-9.3
旧望月町(佐久市)		21.4	15.6	13.3	9.0	6.4	1.8	0.0	0.0	3.1	1.8	-1.4	1.8	1.8	0.0	-4.6	-7.2	-11.5	-13.8	-19.6
御代田町		15.9	13.9	6.8	3.3	3.2	8.5	10.8	12.0	11.1	18.2	7.1	6.2	7.4	9.7	15.0	14.9	11.4	4.3	2.3
立科町		4.4	12.2	15.0	12.6	13.4	18.3	12.3	13.5	9.7	12.0	2.3	-1.5	-0.3	-6.3	-1.4	-0.6	-3.0	-0.2	7.6
旧浅科村(佐久市)		6.4	5.8	5.1	2.7	0.0	0.0	0.0	0.0	0.0	0.0	0.0	0.0	0.0	0.0	0.0	-2.7	-5.1	-5.8	-6.4
旧北御牧村(東御市)		3.7	11.5	3.0	0.0	0.0	0.0	1.5	0.0	0.0	9.3	9.3	9.3	7.8	9.3	9.3	9.3	6.3	-2.2	5.6
(小県郡)																				
旧丸子町(上田市)		25.2	17.8	14.0	12.0	17.5	17.9	20.1	19.4	19.0	12.1	-6.9	-7.3	-8.0	-5.8	-5.4	0.1	-1.9	-5.7	-13.1
旧長門町(長和町)		3.1	3.3	6.1	1.1	1.1	0.0	0.0	1.9	0.0	0.0	0.0	-1.9	0.0	0.0	-1.1	-1.1	-6.1	-3.3	-3.1
旧東部町(東御市)		20.6	19.6	25.8	25.3	20.8	27.0	16.5	12.4	14.9	22.5	7.6	10.1	6.0	-4.5	1.7	-2.8	-3.3	2.9	1.9
旧真田町(上田市)		6.1	6.5	6.6	1.6	0.0	0.0	0.0	3.3	5.8	8.4	2.6	5.1	8.4	8.4	8.4	6.8	1.8	1.9	2.3
旧武石村(上田市)		14.9	10.4	17.2	15.3	3.8	4.8	0.0	7.3	0.0	3.4	3.4	-3.9	3.4	-1.4	-0.4	-11.9	-13.8	-7.0	-11.5
旧和田村(長和町)		3.4	1.5	1.9	0.0	8.6	2.1	0.0	0.0	7.7	0.0	-7.7	0.0	0.0	-2.1	-8.6	0.0	-1.9	-1.5	-3.4
青木村		6.5	1.6	3.0	4.8	0.0	0.0	0.0	0.0	0.0	0.0	0.0	0.0	0.0	0.0	0.0	-4.8	-3.0	-1.6	-6.5
(諏訪郡)																				
下諏訪町		58.8	52.3	41.1	44.8	30.2	32.4	24.2	26.3	14.5	11.2	-3.4	-15.1	-13.0	-21.2	-19.0	-33.6	-29.9	-41.1	-47.6
富士見町		36.4	28.2	21.1	19.3	20.6	33.8	14.8	22.9	22.6	20.0	-2.6	-2.9	5.2	-13.8	-0.6	0.7	-1.1	-8.2	-16.4
原村		3.9	3.6	1.2	0.0	0.0	0.0	7.2	0.0	2.5	0.0	-2.5	0.0	-7.2	0.0	0.0	0.0	-1.2	-3.6	-3.9
(上伊那郡)																				
旧高遠町(伊那市)		12.6	10.4	15.5	2.7	10.5	-	7.1	2.9	2.1	2.1	0.0	-0.8	-5.0	-	-8.4	-0.6	-13.4	-8.3	-10.5
辰野町		32.2	25.5	33.6	23.3	22.1	27.6	24.7	29.7	22.1	25.0	2.9	-4.7	0.3	-2.6	2.9	1.7	-8.6	-0.5	-7.2
箕輪町		47.5	45.7	58.8	48.6	44.9	48.1	41.1	43.6	40.9	40.5	-0.5	-3.1	-0.6	-7.6	-4.4	-8.1	-18.3	-5.2	-7.0

市町村	区分	身の回り品																		
		7年	9年	12年	15年	18年	21年	24年	27年	30年	3年	比較増減								
												対30年	対27年	対24年	対21年	対18年	対15年	対12年	対9年	対7年
飯島町		16.8	17.1	9.8	7.7	5.3	3.2	0.0	3.0	4.2	1.4	-2.8	-1.6	1.4	-1.8	-3.9	-6.3	-8.4	-15.7	-15.4
南箕輪村		4.8	6.0	7.5	10.4	10.3	12.1	9.3	11.5	7.5	9.8	2.3	-1.7	0.5	-2.3	-0.5	-0.6	2.3	3.8	5.0
中川村		5.7	11.9	4.2	1.0	2.3	3.2	0.0	4.0	0.0	1.6	1.6	-2.4	1.6	-1.6	-0.7	0.6	-2.6	-10.3	-4.1
旧長谷村(伊那市)		2.0	4.1	5.4	0.0	0.0	0.0	0.0	0.0	0.0	0.0	0.0	0.0	0.0	0.0	0.0	0.0	-5.4	-4.1	-2.0
宮田村		17.6	18.0	27.5	10.2	2.9	7.5	1.0	4.3	3.6	2.8	-0.8	-1.5	1.8	-4.7	-0.1	-7.4	-24.7	-15.2	-14.8
(下伊那郡)																				
松川町		32.2	20.7	15.8	4.7	9.8	3.3	6.0	3.3	2.7	7.8	5.1	4.5	1.8	4.5	-2.0	3.1	-8.0	-12.9	-24.4
高森町		20.9	15.0	35.4	27.6	11.4	25.0	16.5	10.4	14.8	18.7	3.8	8.3	2.2	-6.3	7.3	-8.9	-16.7	3.7	-2.2
阿南町		20.8	17.0	11.5	4.2	3.2	4.3	2.5	1.0	0.0	0.0	0.0	-1.0	-2.5	-4.3	-3.2	-4.2	-11.5	-17.0	-20.8
旧清内路村(阿智村)		0.0	0.0	0.0	6.9	0.0	0.0	0.0	0.0	0.0	0.0	0.0	0.0	0.0	0.0	0.0	-6.9	0.0	0.0	0.0
阿智村(合併前)		21.3	16.0	1.4	5.3	5.2	2.2	1.0	0.0	0.0	0.0	0.0	0.0	-1.0	-2.2	-5.2	-5.3	-1.4	-16.0	-21.3
旧浪合村(阿智村)		4.3	7.3	0.0	0.0	0.0	0.0	0.0	0.0	0.0	0.0	0.0	0.0	0.0	0.0	0.0	0.0	0.0	-7.3	-4.3
平谷村		0.0	0.0	0.0	1.5	0.0	0.0	0.0	0.0	0.0	0.0	0.0	0.0	0.0	0.0	0.0	-1.5	0.0	0.0	0.0
根羽村		11.1	12.7	9.8	1.0	0.0	0.0	0.0	6.1	0.0	0.0	0.0	-6.1	0.0	0.0	0.0	-1.0	-9.8	-12.7	-11.1
下條村		18.7	8.6	11.4	4.5	1.6	5.8	1.3	1.7	0.0	0.0	0.0	-1.7	-1.3	-5.8	-1.6	-4.5	-11.4	-8.6	-18.7
売木村		6.2	0.0	2.3	0.0	0.0	0.0	0.0	0.0	0.0	0.0	0.0	0.0	0.0	0.0	0.0	0.0	-2.3	0.0	-6.2
天龍村		11.1	5.8	1.4	1.4	0.0	0.0	0.0	0.0	0.0	0.0	0.0	0.0	0.0	0.0	0.0	-1.4	-1.4	-5.8	-11.1
泰阜村		5.7	5.1	0.0	1.5	0.0	0.0	0.0	0.0	0.0	0.0	0.0	0.0	0.0	0.0	0.0	-1.5	0.0	-5.1	-5.7
喬木村		6.2	10.2	10.0	4.5	2.9	0.0	0.0	0.0	0.0	0.0	0.0	0.0	0.0	0.0	-2.9	-4.5	-10.0	-10.2	-6.2
豊丘村		3.7	5.0	3.0	2.9	0.0	8.0	3.2	0.0	0.0	6.0	6.0	6.0	2.8	-2.0	6.0	3.1	3.0	1.0	2.3
大鹿村		7.0	8.9	8.0	0.0	0.0	0.0	0.0	0.0	0.0	0.0	0.0	0.0	0.0	0.0	0.0	0.0	-8.0	-8.9	-7.0
旧上村(飯田市)		3.7	0.0	0.0	2.2	0.0	0.0	0.0	-	0.0	0.0	-	-	-	-	-	-	-	-	-
旧南信濃村(飯田市)		20.9	20.2	8.7	2.2	0.0	5.6	0.0	0.0	0.0	0.0	0.0	0.0	0.0	-5.6	0.0	-2.2	-8.7	-20.2	-20.9
(木曽郡)																				
旧木曽福島町(木曽町)		44.1	34.3	26.6	24.4	17.4	4.8	15.3	12.1	14.5	13.2	-1.4	1.1	-2.1	8.4	-4.2	-11.2	-13.4	-21.1	-30.9
上松町		32.6	20.5	26.2	25.3	10.8	4.2	6.7	4.6	1.5	0.0	-1.5	-4.6	-6.7	-4.2	-10.8	-25.3	-26.2	-20.5	-32.6
南木曽町		18.2	14.1	9.0	9.2	1.1	4.7	6.0	4.3	3.8	2.0	-1.8	-2.3	-4.0	-2.7	0.9	-7.2	-7.0	-12.1	-16.2
旧檜川村(塩尻市)		7.2	3.3	4.8	1.9	7.4	0.0	0.0	0.0	0.0	7.3	7.3	7.3	7.3	7.3	-0.1	5.4	2.5	4.0	0.1
木祖村		9.4	10.3	10.5	2.6	1.3	0.0	0.0	0.0	0.0	6.8	6.8	6.8	6.8	6.8	5.5	4.2	-3.7	-3.5	-2.6
旧日義村(木曽町)		1.1	0.0	5.0	4.1	4.3	0.0	16.7	13.2	25.0	8.3	-16.7	-4.9	-8.4	8.3	4.0	4.2	3.3	8.3	7.2
旧開田村(木曽町)		0.0	0.0	0.0	3.2	0.0	0.0	0.0	0.0	0.0	0.0	0.0	0.0	0.0	0.0	0.0	-3.2	0.0	0.0	0.0
旧三岳村(木曽町)		1.6	4.4	0.0	0.0	0.0	0.0	0.0	0.0	0.0	0.0	0.0	0.0	0.0	0.0	0.0	0.0	0.0	-4.4	-1.6
王滝村		8.4	5.4	0.0	0.0	0.0	0.0	0.0	0.0	0.0	0.0	0.0	0.0	0.0	0.0	0.0	0.0	0.0	-5.4	-8.4
大桑村		11.4	4.6	1.3	1.7	0.0	3.7	1.8	13.7	12.5	17.0	4.5	3.3	15.2	13.3	17.0	15.3	15.7	12.4	5.6
旧山口村		1.2	1.0	1.4	0.0	-	-	-	-	-	-	-	-	-	-	-	-	-	-	-
(東筑摩郡)																				
旧明科町(安曇野市)		21.9	11.9	12.5	9.0	0.0	2.0	1.9	3.4	1.4	3.2	1.8	-0.2	1.3	1.2	3.2	-5.8	-9.3	-8.7	-18.7
旧波田町(松本市)		11.1	19.7	18.6	13.2	5.0	5.4	4.5	4.7	15.2	13.8	-1.4	9.1	9.3	8.4	8.8	0.6	-4.8	-5.9	2.7
旧四賀村(松本市)		4.9	3.9	2.3	3.4	0.0	5.0	0.0	4.3	0.0	0.0	0.0	-4.3	0.0	-5.0	0.0	-3.4	-2.3	-3.9	-4.9
旧本城村(筑北村)		5.8	3.6	3.8	1.5	0.0	0.0	0.0	0.0	15.8	8.3	-7.5	8.3	8.3	8.3	8.3	6.8	4.5	4.7	2.5
旧坂北村(筑北村)		15.1	19.6	12.2	5.1	0.0	4.4	0.0	0.0	5.6	11.1	5.6	11.1	11.1	6.7	11.1	6.0	-1.1	-8.5	-4.0
麻績村		17.7	8.9	2.8	4.8	2.0	1.4	6.7	1.9	0.0	0.0	0.0	-1.9	-6.7	-1.4	-2.0	-4.8	-2.8	-8.9	-17.7
旧坂井村(筑北村)		0.0	0.0	0.0	1.6	0.0	0.0	3.6	0.0	0.0	0.0	0.0	0.0	-3.6	0.0	0.0	-1.6	0.0	0.0	0.0
生坂村		2.6	0.0	3.2	1.3	5.1	3.8	0.0	0.0	0.0	0.0	0.0	0.0	0.0	-3.8	-5.1	-1.3	-3.2	0.0	-2.6
山形村		8.6	17.9	17.3	30.9	26.9	24.4	15.5	19.1	21.4	16.5	-4.9	-2.6	1.0	-7.9	-10.4	-14.4	-0.8	-1.4	7.9
朝日村		7.5	2.7	1.9	0.0	5.4	0.0	0.0	0.0	0.0	0.0	0.0	0.0	0.0	0.0	-5.4	0.0	-1.9	-2.7	-7.5
(南安曇郡)																				
旧豊科町(安曇野市)		46.0	39.0	54.9	45.5	56.0	58.9	45.4	50.9	42.3	44.8	2.5	-6.1	-0.6	-14.1	-11.2	-0.7	-10.1	5.8	-1.2
旧穂高町(安曇野市)		44.9	53.5	49.4	46.1	42.5	39.7	44.9	42.8	39.6	38.0	-1.6	-4.8	-6.9	-1.7	-4.5	-8.1	-11.4	-15.5	-6.9

市町村	区分	身の回り品																		
		7年	9年	12年	15年	18年	21年	24年	27年	30年	3年	比較増減								
												対30年	対27年	対24年	対21年	対18年	対15年	対12年	対9年	対7年
旧奈川村(松本市)		3.7	2.0	3.1	0.0	0.0	0.0	0.0	0.0	0.0	0.0	0.0	0.0	0.0	0.0	0.0	-3.1	-2.0	-3.7	
旧安曇村(松本市)		0.6	0.0	0.0	0.0	11.5	0.0	0.0	4.2	0.0	20.0	20.0	15.8	20.0	20.0	8.5	20.0	20.0	19.4	
旧梓川村(松本市)		24.7	17.3	16.4	20.0	18.5	16.2	21.0	15.6	16.5	33.3	16.8	17.7	12.3	17.1	14.8	13.3	16.9	16.0	8.6
旧三郷村(安曇野市)		34.1	37.8	35.5	29.7	19.1	20.0	14.4	17.7	11.2	12.6	1.4	-5.1	-1.8	-7.4	-6.5	-17.1	-22.9	-25.2	-21.5
旧堀金村(安曇野市)		1.1	2.3	4.4	28.7	21.1	28.0	22.5	15.7	21.6	15.1	-6.5	-0.6	-7.4	-12.9	-6.0	-13.6	10.7	12.8	14.0
(北安曇郡)																				
池田町		27.2	17.0	25.6	11.1	5.1	8.5	6.1	0.0	13.7	13.0	-0.7	13.0	6.9	4.5	7.9	1.9	-12.6	-4.0	-14.2
松川村		28.5	18.8	9.6	17.5	12.8	19.4	17.6	13.3	11.0	16.4	5.5	3.1	-1.2	-3.0	3.6	-1.1	6.8	-2.4	-12.1
旧八坂村(大町市)		0.0	0.0	2.0	4.3	0.0	0.0	0.0	0.0	20.0	0.0	-20.0	0.0	0.0	0.0	0.0	-4.3	-2.0	0.0	0.0
旧美麻村(大町市)		0.0	2.2	5.8	0.0	0.0	0.0	0.0	0.0	0.0	0.0	0.0	0.0	0.0	0.0	0.0	0.0	-5.8	-2.2	0.0
白馬村		19.7	14.1	18.5	14.4	19.7	15.6	19.7	19.7	13.3	12.6	-0.6	-7.1	-7.1	-3.0	-7.1	-1.8	-5.9	-1.5	-7.1
小谷村		3.7	0.0	3.6	0.0	0.0	0.0	0.0	0.0	0.0	0.0	0.0	0.0	0.0	0.0	0.0	0.0	-3.6	0.0	-3.7
(更級郡)																				
旧上山田町(千曲市)		11.6	8.4	0.0	7.4	0.0	0.0	0.0	2.5	4.3	3.9	-0.4	1.4	3.9	3.9	3.9	-3.5	3.9	-4.5	-7.7
旧大岡村(長野市)		2.7	0.0	1.3	0.0	0.0	0.0	0.0	0.0	-	0.0	-	-	-	-	-	-	-	-	-
(埴科郡)																				
坂城町		17.3	20.2	15.5	15.4	10.2	5.6	3.2	8.1	7.1	4.7	-2.4	-3.4	1.5	-0.9	-5.5	-10.7	-10.8	-15.5	-12.6
旧戸倉町(千曲市)		31.1	23.0	11.4	11.9	10.8	10.3	8.6	8.0	12.1	13.0	0.9	5.0	4.4	2.7	2.2	1.1	1.6	-10.0	-18.1
(上高井郡)																				
小布施町		23.4	12.5	4.0	8.4	3.4	12.9	0.0	3.4	9.6	8.3	-1.3	4.9	8.3	-4.6	4.9	-0.1	4.3	-4.2	-15.1
高山村		3.2	6.3	2.4	0.0	0.0	3.2	0.0	0.0	0.0	1.3	1.3	1.3	1.3	-1.9	1.3	1.3	-1.1	-5.0	-1.9
(下高井郡)																				
山ノ内町		14.4	6.9	1.9	0.0	0.9	0.0	0.0	3.2	5.8	4.2	-1.6	1.0	4.2	4.2	3.3	4.2	2.3	-2.7	-10.2
木島平村		4.3	3.8	1.2	3.2	0.0	0.0	0.0	0.0	0.0	0.0	0.0	0.0	0.0	0.0	0.0	-3.2	-1.2	-3.8	-4.3
野沢温泉村		9.8	17.1	6.8	3.0	2.1	1.6	0.0	0.0	0.0	0.0	0.0	0.0	0.0	-1.6	-2.1	-3.0	-6.8	-17.1	-9.8
(上水内郡)																				
旧信州新町(長野市)		12.6	13.7	7.9	7.9	4.5	3.8	3.2	1.8	2.1	3.2	1.1	1.4	0.0	-0.6	-1.3	-4.7	-4.7	-10.5	-9.4
旧豊野町(長野市)		11.7	21.4	17.9	18.8	19.0	8.8	10.1	8.3	18.2	5.9	-12.3	-2.4	-4.2	-2.9	-13.1	-12.9	-12.0	-15.5	-5.8
信濃町		22.7	13.9	2.9	4.4	4.4	17.4	12.2	10.8	11.3	20.0	8.7	9.2	7.8	2.6	15.6	15.6	17.1	6.1	-2.7
旧牟礼村(飯綱町)		8.0	9.3	1.9	0.0	0.0	4.8	7.7	16.7	11.1	2.8	-8.3	-13.9	-4.9	-2.0	2.8	2.8	0.9	-6.5	-5.2
旧三水村(飯綱町)		5.7	6.6	4.2	1.4	0.0	0.0	0.0	2.8	3.7	0.0	-3.7	-2.8	0.0	0.0	0.0	-1.4	-4.2	-6.6	-5.7
旧戸隠村(長野市)		5.0	4.4	2.7	0.0	1.3	0.0	0.0	0.0	0.0	0.0	0.0	0.0	0.0	0.0	-1.3	0.0	-2.7	-4.4	-5.0
旧鬼無里村(長野市)		0.8	0.0	2.5	0.0	0.0	0.0	0.0	0.0	0.0	0.0	0.0	0.0	0.0	0.0	0.0	0.0	-2.5	0.0	-0.8
小川村		0.8	0.0	2.3	0.0	0.0	0.0	0.0	0.0	0.0	0.0	0.0	0.0	0.0	0.0	0.0	0.0	-2.3	0.0	-0.8
旧中条村(長野市)		10.2	7.8	9.4	3.5	0.0	0.0	0.0	0.0	0.0	0.0	0.0	0.0	0.0	0.0	0.0	-3.5	-9.4	-7.8	-10.2
(下水内郡)																				
旧豊田村(中野市)		1.1	1.0	5.2	0.0	2.8	5.6	0.0	0.0	0.0	1.5	1.5	1.5	1.5	-4.1	-1.3	1.5	-3.7	0.5	0.4
栄村		6.7	5.0	1.3	0.0	0.0	0.0	0.0	0.0	0.0	0.0	0.0	0.0	0.0	0.0	0.0	0.0	-1.3	-5.0	-6.7

市町村	区分	文化品																		
		7年	9年	12年	15年	18年	21年	24年	27年	30年	3年	比較増減								
												対30年	対27年	対24年	対21年	対18年	対15年	対12年	対9年	対7年
長野市(合併前)		97.7	96.5	98.3	98.5	98.2	97.7	95.7	94.8	92.4	90.1	-2.3	-4.7	-5.6	-7.6	-8.1	-8.4	-8.2	-6.4	-7.6
松本市(合併前)		96.6	94.3	96.4	95.5	96.5	95.3	95.0	93.1	92.1	89.2	-2.9	-3.9	-5.8	-6.1	-7.3	-6.3	-7.2	-5.1	-7.4
上田市(合併前)		96.5	96.7	96.9	96.4	94.9	90.2	92.9	91.2	89.5	85.9	-3.6	-5.3	-7.0	-4.3	-9.0	-10.5	-11.0	-10.8	-10.6
岡谷市		75.2	73.1	73.3	60.0	64.4	59.9	53.0	47.9	63.5	55.3	-8.2	7.4	2.3	-4.6	-9.1	-4.7	-18.0	-17.8	-19.9
飯田市(合併前)		98.5	98.3	98.7	98.3	97.9	96.7	91.6	91.0	89.6	89.5	-0.2	-1.5	-2.1	-7.2	-8.4	-8.8	-9.2	-8.8	-9.0
諏訪市		83.9	79.8	77.6	82.5	74.7	68.7	72.4	79.1	73.0	64.0	-9.0	-15.1	-8.4	-4.7	-10.7	-18.5	-13.6	-15.8	-19.9
須坂市		72.7	71.7	53.0	41.3	34.2	31.3	26.0	25.0	23.3	21.7	-1.6	-3.3	-4.3	-9.6	-12.5	-19.6	-31.3	-50.0	-51.0
小諸市		78.2	76.5	53.9	43.5	27.7	18.5	18.7	15.6	22.6	25.4	2.8	9.8	6.7	6.9	-2.3	-18.1	-28.5	-51.1	-52.8
伊那市(合併前)		94.8	95.0	94.5	94.5	88.6	90.2	81.7	86.0	81.6	82.0	0.3	-4.0	0.3	-8.2	-6.6	-12.5	-12.5	-13.0	-12.8
駒ヶ根市		85.4	78.9	76.9	70.5	66.9	61.9	60.2	57.2	56.8	51.7	-5.1	-5.5	-8.5	-10.2	-15.2	-18.8	-25.2	-27.2	-33.7
中野市(合併前)		87.8	83.8	83.4	82.7	76.3	65.4	65.8	51.7	54.0	53.0	-1.0	1.3	-12.8	-12.4	-23.3	-29.7	-30.4	-30.8	-34.8
大町市(合併前)		69.0	69.5	63.7	61.0	55.0	47.9	46.2	45.0	38.6	42.4	3.8	-2.6	-3.8	-5.5	-12.6	-18.6	-21.3	-27.1	-26.6
飯山市		83.3	76.7	61.0	69.4	58.2	49.5	38.9	40.2	40.2	35.0	-5.2	-5.2	-3.9	-14.5	-23.2	-34.4	-26.0	-41.7	-48.3
茅野市		64.5	68.7	65.8	68.6	72.2	62.6	54.8	46.8	32.7	28.1	-4.6	-18.7	-26.7	-34.5	-44.1	-40.5	-37.7	-40.6	-36.4
塩尻市(合併前)		71.8	72.5	63.4	49.5	55.3	47.5	48.2	47.1	40.0	31.8	-8.2	-15.3	-16.4	-15.7	-23.5	-17.7	-31.6	-40.7	-40.0
旧更埴市(千曲市)		61.7	64.1	45.2	40.2	37.5	30.7	27.7	33.8	32.8	32.7	-0.1	-1.1	5.0	2.0	-4.8	-7.5	-12.5	-31.4	-29.0
佐久市(合併前)		92.4	94.5	96.9	96.6	96.4	95.2	94.4	91.6	90.3	87.2	-3.1	-4.4	-7.2	-8.0	-9.2	-9.4	-9.7	-7.3	-5.2
(南佐久郡)																				
旧臼田町(佐久市)		34.9	41.1	24.8	16.0	12.6	3.9	4.1	4.8	1.3	9.9	8.6	5.1	5.8	6.0	-2.7	-6.1	-14.9	-31.2	-25.0
旧佐久町(佐久穂町)		40.1	40.5	21.7	20.5	13.6	6.1	7.0	6.1	10.8	3.0	-7.8	-3.1	-4.0	-3.1	-10.6	-17.5	-18.7	-37.5	-37.1
小海町		25.9	20.8	18.9	14.1	10.8	7.0	1.9	0.0	0.0	1.4	1.4	1.4	-0.5	-5.6	-9.4	-12.7	-17.5	-19.4	-24.5
川上村		11.0	11.8	5.5	3.6	0.7	1.7	2.5	1.5	0.0	0.0	0.0	-1.5	-2.5	-1.7	-0.7	-3.6	-5.5	-11.8	-11.0
南牧村		1.0	0.0	0.0	0.0	0.0	0.0	0.0	0.0	0.0	0.0	0.0	0.0	0.0	0.0	0.0	0.0	0.0	0.0	-1.0
南相木村		0.0	0.0	0.0	0.0	0.0	0.0	0.0	0.0	0.0	0.0	0.0	0.0	0.0	0.0	0.0	0.0	0.0	0.0	0.0
北相木村		3.1	0.0	0.0	0.0	0.0	0.0	0.0	0.0	0.0	0.0	0.0	0.0	0.0	0.0	0.0	0.0	0.0	0.0	-3.1
旧八千穂村(佐久穂町)		10.3	6.7	3.8	2.4	2.8	0.8	0.0	1.1	0.0	0.0	0.0	-1.1	0.0	-0.8	-2.8	-2.4	-3.8	-6.7	-10.3
(北佐久郡)																				
軽井沢町		30.8	24.3	22.3	11.8	13.4	10.7	7.9	11.2	10.5	15.0	4.6	3.8	7.1	4.3	1.6	3.2	-7.3	-9.3	-15.8
旧望月町(佐久市)		24.4	20.5	21.1	7.8	4.9	3.6	2.3	1.6	0.8	0.0	-0.8	-1.6	-2.3	-3.6	-4.9	-7.8	-21.1	-20.5	-24.4
御代田町		21.6	16.6	13.7	9.6	3.3	2.3	1.8	1.0	0.5	1.8	1.4	0.8	0.0	-0.5	-1.5	-7.8	-11.9	-14.8	-19.8
立科町		14.2	6.2	9.8	1.4	1.2	0.7	0.0	0.0	0.7	1.9	1.2	1.9	1.9	1.2	0.7	0.5	-7.9	-4.3	-12.3
旧浅科村(佐久市)		8.0	6.5	6.9	0.0	2.7	0.6	0.0	0.7	0.0	0.0	0.0	-0.7	0.0	-0.6	-2.7	0.0	-6.9	-6.5	-8.0
旧北御牧村(東御市)		1.2	11.1	0.0	0.0	0.5	0.0	0.8	0.0	1.6	6.4	4.8	6.4	5.6	6.4	5.9	6.4	6.4	-4.7	5.2
(小県郡)																				
旧丸子町(上田市)		32.2	31.8	29.8	13.2	16.9	11.6	13.4	7.3	5.4	4.4	-1.1	-2.9	-9.0	-7.2	-12.5	-8.8	-25.4	-27.4	-27.8
旧長門町(長和町)		6.4	8.0	3.8	4.2	0.6	0.0	0.0	0.0	0.0	0.0	0.0	0.0	0.0	0.0	-0.6	-4.2	-3.8	-8.0	-6.4
旧東部町(東御市)		22.3	28.0	26.1	17.1	10.3	14.5	8.0	4.8	5.0	3.4	-1.6	-1.4	-4.6	-11.1	-6.9	-13.7	-22.7	-24.6	-18.9
旧真田町(上田市)		4.7	3.3	4.3	0.8	0.7	0.7	0.0	1.6	0.6	1.2	0.6	-0.4	1.2	0.5	0.5	0.4	-3.1	-2.1	-3.5
旧武石村(上田市)		15.7	15.9	16.0	11.3	2.5	2.2	0.0	0.0	0.0	0.0	0.0	0.0	0.0	-2.2	-2.5	-11.3	-16.0	-15.9	-15.7
旧和田村(長和町)		7.5	6.9	3.0	0.0	11.3	1.1	0.0	0.0	4.0	0.0	-4.0	0.0	0.0	-1.1	-11.3	0.0	-3.0	-6.9	-7.5
青木村		5.2	2.3	2.2	3.8	0.0	0.0	0.0	0.0	0.0	0.8	0.8	0.8	0.8	0.8	0.8	-3.0	-1.4	-1.5	-4.4
(諏訪郡)																				
下諏訪町		83.9	76.6	60.8	42.8	31.2	16.8	24.7	22.0	1.9	6.7	4.8	-15.3	-18.0	-10.1	-24.5	-36.1	-54.1	-69.9	-77.2
富士見町		34.0	29.6	28.6	28.2	30.2	19.2	17.6	14.2	13.7	10.0	-3.7	-4.2	-7.6	-9.2	-20.2	-18.2	-18.6	-19.6	-24.0
原村		0.0	0.9	0.6	0.0	0.0	0.7	0.0	0.0	0.0	0.0	0.0	0.0	0.0	-0.7	0.0	0.0	-0.6	-0.9	0.0
(上伊那郡)																				
旧高遠町(伊那市)		21.8	16.0	21.4	11.5	13.1	-	5.6	0.0	1.0	0.0	-1.0	0.0	-5.6	-	-13.1	-11.5	-21.4	-16.0	-21.8
辰野町		31.5	23.3	29.2	9.0	9.5	8.0	6.2	5.0	2.5	2.8	0.4	-2.2	-3.4	-5.2	-6.7	-6.2	-26.4	-20.5	-28.7
箕輪町		48.5	47.3	45.6	32.3	34.6	38.2	34.2	30.4	30.5	27.1	-3.4	-3.3	-7.1	-11.1	-7.5	-5.2	-18.5	-20.2	-21.4

市町村	区分	文化品																		
		7年	9年	12年	15年	18年	21年	24年	27年	30年	3年	比較増減								
												対30年	対27年	対24年	対21年	対18年	対15年	対12年	対9年	対7年
飯島町		27.1	24.0	12.7	8.0	3.3	0.5	0.0	0.0	0.7	2.2	1.5	2.2	2.2	1.7	-1.1	-5.8	-10.5	-21.8	-24.9
南箕輪村		14.9	14.1	9.8	5.7	4.5	6.3	5.0	5.6	2.4	6.8	4.4	1.2	1.8	0.5	2.3	1.1	-3.0	-7.3	-8.1
中川村		8.6	7.7	8.2	8.2	7.1	8.4	3.0	6.7	2.8	1.6	-1.2	-5.1	-1.4	-6.8	-5.5	-6.6	-6.6	-6.1	-7.0
旧長谷村(伊那市)		2.5	2.2	1.7	0.0	0.0	0.0	0.0	0.0	0.0	0.0	0.0	0.0	0.0	0.0	0.0	0.0	-1.7	-2.2	-2.5
宮田村		23.6	18.6	21.4	7.2	5.8	13.2	2.5	1.1	1.1	0.0	-1.1	-1.1	-2.5	-13.2	-5.8	-7.2	-21.4	-18.6	-23.6
(下伊那郡)																				
松川町		34.3	27.6	20.3	12.7	8.4	5.5	4.5	2.7	4.4	1.3	-3.1	-1.4	-3.2	-4.2	-7.1	-11.4	-19.0	-26.3	-33.0
高森町		18.3	9.7	17.8	21.0	10.1	18.7	12.7	14.1	13.8	21.1	7.3	7.0	8.4	2.4	11.0	0.1	3.3	11.4	2.8
阿南町		15.0	11.9	15.6	1.3	4.0	2.0	2.6	4.1	0.5	1.0	0.4	-3.1	-1.6	-1.0	-3.0	-0.3	-14.6	-10.9	-14.0
旧清内路村(阿智村)		0.0	1.0	0.0	6.9	0.0	0.0	0.0	0.0	0.0	0.0	0.0	0.0	0.0	0.0	0.0	-6.9	0.0	-1.0	0.0
阿智村(合併前)		10.8	11.9	7.1	6.2	8.7	11.5	6.9	1.0	0.7	0.0	-0.7	-1.0	-6.9	-11.5	-8.7	-6.2	-7.1	-11.9	-10.8
旧浪合村(阿智村)		4.3	9.3	2.5	0.0	0.0	0.0	0.0	0.0	0.0	0.0	0.0	0.0	0.0	0.0	0.0	0.0	-2.5	-9.3	-4.3
平谷村		0.0	0.0	0.0	0.0	0.0	0.0	0.0	0.0	0.0	0.0	0.0	0.0	0.0	0.0	0.0	0.0	0.0	0.0	0.0
根羽村		9.7	5.3	4.3	1.0	0.0	0.0	4.2	3.1	0.0	0.0	0.0	-3.1	-4.2	0.0	0.0	-1.0	-4.3	-5.3	-9.7
下條村		7.3	10.2	4.0	5.4	2.5	6.3	1.3	0.0	0.8	0.9	0.1	0.9	-0.4	-5.4	-1.6	-4.5	-3.1	-9.3	-6.4
売木村		10.2	4.6	0.0	0.0	0.0	0.0	0.0	0.0	0.0	0.0	0.0	0.0	0.0	0.0	0.0	0.0	0.0	-4.6	-10.2
天龍村		17.3	9.5	0.7	0.0	3.8	0.0	5.6	0.0	0.0	0.0	0.0	0.0	-5.6	0.0	-3.8	0.0	-0.7	-9.5	-17.3
泰阜村		8.0	8.2	3.3	3.9	2.1	0.0	1.7	0.0	0.0	0.0	0.0	0.0	-1.7	0.0	-2.1	-3.9	-3.3	-8.2	-8.0
喬木村		4.5	1.5	3.3	5.4	1.4	0.0	0.6	0.0	0.6	0.8	0.2	0.8	0.2	0.8	-0.6	-4.6	-2.5	-0.7	-3.7
豊丘村		1.9	1.5	3.9	2.1	4.1	3.2	3.1	0.0	0.6	0.0	-0.6	0.0	-3.1	-3.2	-4.1	-2.1	-3.9	-1.5	-1.9
大鹿村		3.0	0.8	0.0	0.0	0.0	0.0	0.0	0.0	0.0	0.0	0.0	0.0	0.0	0.0	0.0	0.0	0.0	-0.8	-3.0
旧上村(飯田市)		4.7	5.2	0.0	4.2	0.0	0.0	0.0	-	0.0	0.0	-	-	-	-	-	-	-	-	-
旧南信濃村(飯田市)		15.7	17.2	11.3	7.6	3.3	2.9	3.5	0.0	3.7	0.0	-3.7	0.0	-3.5	-2.9	-3.3	-7.6	-11.3	-17.2	-15.7
(木曽郡)																				
旧木曽福島町(木曽町)		48.4	26.8	22.7	18.2	14.3	20.3	16.4	13.8	7.4	9.6	2.2	-4.2	-6.8	-10.7	-4.7	-8.6	-13.1	-17.2	-38.8
上松町		37.8	26.7	19.2	20.7	14.0	9.8	5.6	6.3	3.0	3.1	0.1	-3.2	-2.5	-6.7	-10.9	-17.6	-16.1	-23.6	-34.7
南木曽町		16.3	9.7	6.8	6.9	0.6	3.6	2.0	0.5	0.0	3.2	3.2	2.7	1.2	-0.4	2.6	-3.7	-3.6	-6.5	-13.1
旧檜川村(塩尻市)		3.7	1.6	2.4	0.4	0.0	0.0	0.0	0.0	0.0	8.8	8.8	8.8	8.8	8.8	8.8	8.4	6.4	7.2	5.1
木祖村		9.4	10.9	9.9	3.1	1.3	0.0	0.8	0.0	0.9	1.2	0.3	1.2	0.4	1.2	-0.1	-1.9	-8.7	-9.7	-8.2
旧日義村(木曽町)		16.2	22.2	20.4	16.1	10.3	11.1	17.4	6.7	8.3	5.4	-2.9	-1.3	-12.0	-5.7	-4.9	-10.7	-15.0	-16.8	-10.8
旧開田村(木曽町)		5.7	2.8	1.2	2.5	1.4	0.0	0.0	0.0	0.0	0.0	0.0	0.0	0.0	0.0	-1.4	-2.5	-1.2	-2.8	-5.7
旧三岳村(木曽町)		6.2	4.4	3.6	0.8	0.0	0.0	0.0	0.0	0.0	0.0	0.0	0.0	0.0	0.0	0.0	-0.8	-3.6	-4.4	-6.2
王滝村		2.7	0.9	4.8	6.6	0.0	0.0	0.0	0.0	0.0	0.0	0.0	0.0	0.0	0.0	0.0	-6.6	-4.8	-0.9	-2.7
大桑村		20.2	17.4	9.3	6.3	1.8	1.3	0.0	0.0	0.8	0.0	-0.8	0.0	0.0	-1.3	-1.8	-6.3	-9.3	-17.4	-20.2
旧山口村		0.0	1.0	0.0	0.0	-	-	-	-	-	-	-	-	-	-	-	-	-	-	-
(東筑摩郡)																				
旧明科町(安曇野市)		27.9	20.3	15.9	4.7	3.3	1.0	2.8	3.4	0.0	4.2	4.2	0.8	1.4	3.2	0.9	-0.5	-11.7	-16.1	-23.7
旧波田町(松本市)		17.7	16.8	12.1	4.1	8.3	8.2	2.3	1.9	6.2	2.5	-3.6	0.6	0.2	-5.7	-5.8	-1.6	-9.6	-14.3	-15.2
旧四賀村(松本市)		5.0	2.5	5.9	1.1	0.0	5.0	0.0	4.3	0.0	0.0	0.0	-4.3	0.0	-5.0	0.0	-1.1	-5.9	-2.5	-5.0
旧本城村(筑北村)		16.0	8.8	7.5	2.2	2.9	0.0	0.0	0.0	0.0	0.0	0.0	0.0	0.0	0.0	-2.9	-2.2	-7.5	-8.8	-16.0
旧坂北村(筑北村)		6.9	6.3	1.1	0.9	0.9	2.3	0.0	0.0	0.0	0.0	0.0	0.0	0.0	-2.3	-0.9	-0.9	-1.1	-6.3	-6.9
麻績村		14.2	10.7	9.0	1.2	1.0	0.7	0.0	0.0	0.0	0.8	0.8	0.8	0.8	0.1	-0.2	-0.4	-8.2	-9.9	-13.4
旧坂井村(筑北村)		4.7	1.5	0.0	0.0	0.0	0.0	0.0	0.0	0.0	0.0	0.0	0.0	0.0	0.0	0.0	0.0	0.0	-1.5	-4.7
生坂村		1.3	1.1	1.5	0.0	0.0	0.0	0.0	0.0	0.0	0.0	0.0	0.0	0.0	0.0	0.0	0.0	-1.5	-1.1	-1.3
山形村		4.2	20.8	23.9	35.2	29.5	31.5	12.2	16.6	22.4	14.8	-7.6	-1.8	2.6	-16.7	-14.7	-20.4	-9.1	-6.0	10.6
朝日村		7.5	1.4	1.8	0.0	4.6	0.0	0.0	0.0	0.0	1.1	1.1	1.1	1.1	1.1	-3.5	1.1	-0.7	-0.3	-6.4
(南安曇郡)																				
旧豊科町(安曇野市)		50.0	49.9	66.1	54.1	53.6	49.4	42.1	53.7	47.8	45.7	-2.1	-8.0	3.6	-3.7	-7.9	-8.4	-20.4	-4.2	-4.3
旧穂高町(安曇野市)		56.4	47.7	50.1	52.8	54.5	47.0	46.9	43.0	42.6	40.7	-1.8	-2.3	-6.2	-6.3	-13.8	-12.1	-9.4	-7.0	-15.7



市町村	区分	文化品																		
		7年	9年	12年	15年	18年	21年	24年	27年	30年	3年	比較増減								
												対30年	対27年	対24年	対21年	対18年	対15年	対12年	対9年	対7年
旧奈川村(松本市)		5.6	4.2	0.8	1.0	0.0	0.0	0.0	0.0	0.0	0.0	0.0	0.0	0.0	0.0	-1.0	-0.8	-4.2	-5.6	
旧安曇村(松本市)		0.0	0.4	0.0	0.0	10.7	0.0	0.0	2.2	0.0	11.1	11.1	8.9	11.1	11.1	0.4	11.1	11.1	10.7	11.1
旧梓川村(松本市)		42.3	43.3	24.3	19.3	6.1	14.9	12.7	5.7	2.7	16.7	13.9	11.0	4.0	1.8	10.6	-2.6	-7.6	-26.6	-25.6
旧三郷村(安曇野市)		32.6	26.1	29.8	16.1	10.5	10.7	7.5	9.9	8.5	6.9	-1.6	-3.0	-0.6	-3.8	-3.6	-9.2	-22.9	-19.2	-25.7
旧堀金村(安曇野市)		0.6	0.0	1.1	17.4	18.7	13.1	15.4	5.0	12.2	6.4	-5.7	1.4	-9.0	-6.7	-12.3	-11.0	5.3	6.4	5.8
(北安曇郡)																				
池田町		24.6	25.3	17.1	6.2	2.4	4.9	3.2	1.1	1.9	1.8	-0.1	0.7	-1.4	-3.1	-0.6	-4.4	-15.3	-23.5	-22.8
松川村		37.5	27.9	16.6	5.7	3.2	4.4	5.1	1.9	0.0	2.8	2.8	0.9	-2.3	-1.6	-0.4	-2.9	-13.8	-25.1	-34.7
旧八坂村(大町市)		0.0	0.0	0.0	5.4	0.0	0.0	0.0	0.0	20.0	0.0	-20.0	0.0	0.0	0.0	0.0	-5.4	0.0	0.0	0.0
旧美麻村(大町市)		0.0	0.5	0.0	0.0	0.0	0.0	0.0	0.0	0.0	0.0	0.0	0.0	0.0	0.0	0.0	0.0	0.0	-0.5	0.0
白馬村		24.6	21.2	15.9	7.2	6.7	4.4	1.6	2.6	1.2	1.5	0.3	-1.1	-0.1	-2.9	-5.2	-5.7	-14.4	-19.7	-23.1
小谷村		7.1	3.4	6.1	1.3	1.0	1.0	1.1	0.0	1.5	0.0	-1.5	0.0	-1.1	-1.0	-1.0	-1.3	-6.1	-3.4	-7.1
(更級郡)																				
旧上山田町(千曲市)		10.7	6.0	9.7	2.8	1.2	0.0	0.0	5.2	1.1	0.0	-1.1	-5.2	0.0	0.0	-1.2	-2.8	-9.7	-6.0	-10.7
旧大岡村(長野市)		3.7	0.9	4.0	1.0	2.0	0.0	0.0	0.0	-	0.0	-	-	-	-	-	-	-	-	-
(埴科郡)																				
坂城町		18.8	25.2	19.1	7.6	6.0	2.8	2.6	2.6	2.3	3.2	0.8	0.6	0.6	0.4	-2.8	-4.4	-15.9	-22.0	-15.6
旧戸倉町(千曲市)		23.6	17.5	11.4	8.6	4.0	5.2	6.4	9.0	12.1	6.3	-5.8	-2.7	-0.1	1.1	2.3	-2.3	-5.1	-11.2	-17.3
(上高井郡)																				
小布施町		21.6	13.6	9.3	4.8	3.5	1.4	1.0	0.0	0.7	1.2	0.5	1.2	0.2	-0.2	-2.3	-3.6	-8.1	-12.4	-20.4
高山村		1.6	0.9	0.0	0.0	0.0	0.0	0.0	0.0	0.0	0.0	0.0	0.0	0.0	0.0	0.0	0.0	0.0	-0.9	-1.6
(下高井郡)																				
山ノ内町		8.4	4.9	4.4	1.1	0.9	0.0	0.0	0.0	0.8	0.0	-0.8	0.0	0.0	0.0	-0.9	-1.1	-4.4	-4.9	-8.4
木島平村		6.1	4.0	2.7	1.4	0.7	0.0	0.9	0.0	0.0	0.7	0.7	0.7	-0.2	0.7	0.0	-0.7	-2.0	-3.3	-5.4
野沢温泉村		23.2	14.6	9.8	8.7	8.6	2.3	3.7	1.1	0.9	0.9	0.0	-0.2	-2.8	-1.4	-7.7	-7.8	-8.9	-13.7	-22.3
(上水内郡)																				
旧信州新町(長野市)		24.5	27.6	16.5	6.7	10.6	3.4	2.5	1.8	2.1	1.6	-0.5	-0.2	-0.9	-1.8	-9.0	-5.1	-14.9	-26.0	-22.9
旧豊野町(長野市)		16.4	9.6	11.4	5.7	3.8	0.8	0.0	1.8	6.9	0.0	-6.9	-1.8	0.0	-0.8	-3.8	-5.7	-11.4	-9.6	-16.4
信濃町		29.7	24.1	12.2	6.9	8.4	7.5	3.4	3.1	0.8	1.3	0.5	-1.8	-2.1	-6.2	-7.1	-5.6	-10.9	-22.8	-28.4
旧牟礼村(飯綱町)		7.0	5.8	1.9	0.6	1.1	0.0	1.3	0.0	4.2	0.0	-4.2	0.0	-1.3	0.0	-1.1	-0.6	-1.9	-5.8	-7.0
旧三水村(飯綱町)		5.0	5.9	2.8	1.3	1.1	1.8	0.8	0.0	0.0	2.1	2.1	2.1	1.3	0.3	1.0	0.8	-0.7	-3.8	-2.9
旧戸隠村(長野市)		5.8	5.1	0.7	0.0	0.0	0.0	0.0	0.0	0.0	0.0	0.0	0.0	0.0	0.0	0.0	0.0	-0.7	-5.1	-5.8
旧鬼無里村(長野市)		8.1	5.4	8.1	0.6	0.0	0.0	0.0	0.0	0.0	0.0	0.0	0.0	0.0	0.0	0.0	-0.6	-8.1	-5.4	-8.1
小川村		21.8	20.2	5.6	6.4	1.5	0.8	1.1	1.5	8.3	0.0	-8.3	-1.5	-1.1	-0.8	-1.5	-6.4	-5.6	-20.2	-21.8
旧中条村(長野市)		7.1	3.9	4.7	0.0	0.0	3.3	0.0	0.0	0.0	0.0	0.0	0.0	0.0	-3.3	0.0	0.0	-4.7	-3.9	-7.1
(下水内郡)																				
旧豊田村(中野市)		5.1	1.0	0.4	0.6	0.0	5.5	0.0	1.3	0.0	1.6	1.6	0.3	1.6	-3.9	1.6	1.0	1.2	0.6	-3.5
栄村		6.2	7.7	1.4	1.9	1.2	0.9	0.0	0.0	0.0	0.0	0.0	0.0	0.0	-0.9	-1.2	-1.9	-1.4	-7.7	-6.2

市町村	区分	飲食料品																		
		7年	9年	12年	15年	18年	21年	24年	27年	30年	3年	比較増減								
												対30年	対27年	対24年	対21年	対18年	対15年	対12年	対9年	対7年
長野市(合併前)		95.5	94.9	96.2	96.4	96.4	97.3	97.5	98.2	97.5	97.9	0.4	-0.3	0.4	0.6	1.5	1.5	1.7	3.0	2.4
松本市(合併前)		93.4	93.2	93.5	95.4	94.8	94.0	94.6	94.1	94.6	90.5	-4.1	-3.6	-4.1	-3.5	-4.3	-4.9	-3.0	-2.7	-2.9
上田市(合併前)		93.5	95.3	97.2	95.8	95.7	96.0	97.7	99.1	97.2	97.0	-0.2	-2.1	-0.7	1.0	1.3	1.2	-0.2	1.7	3.5
岡谷市		78.4	90.6	88.2	95.2	93.3	93.9	86.3	89.5	90.2	88.0	-2.2	-1.5	1.7	-5.9	-5.3	-7.2	-0.2	-2.6	9.6
飯田市(合併前)		95.8	94.9	97.1	95.9	97.2	95.9	98.1	97.9	96.9	97.9	1.0	0.0	-0.2	2.0	0.7	2.0	0.8	3.0	2.1
諏訪市		88.3	85.7	83.7	90.3	87.4	85.2	90.3	92.7	94.4	90.1	-4.2	-2.6	-0.2	4.9	2.7	-0.2	6.4	4.4	1.8
須坂市		95.0	95.3	92.7	95.0	90.6	91.6	95.0	93.6	91.3	93.1	1.8	-0.5	-1.9	1.5	2.5	-1.9	0.4	-2.2	-1.9
小諸市		89.3	88.7	75.5	83.1	82.7	92.7	94.0	86.6	88.5	87.9	-0.6	1.3	-6.1	-4.8	5.2	4.8	12.4	-0.8	-1.4
伊那市(合併前)		89.7	92.2	93.9	93.2	93.6	87.8	91.9	94.0	91.6	93.1	1.5	-0.9	1.2	5.3	-0.5	-0.1	-0.8	0.9	3.4
駒ヶ根市		90.9	91.1	87.0	98.2	93.3	93.3	88.3	90.8	94.6	94.8	0.2	4.0	6.5	1.5	1.5	-3.4	7.8	3.7	3.9
中野市(合併前)		95.3	93.1	92.2	92.7	96.4	95.7	93.8	95.5	93.8	93.3	-0.4	-2.2	-0.5	-2.4	-3.1	0.6	1.1	0.2	-2.0
大町市(合併前)		83.1	85.2	91.8	89.5	87.0	83.1	89.9	93.9	91.4	100.0	8.6	6.1	10.1	16.9	13.0	10.5	8.2	14.8	16.9
飯山市		80.4	87.6	93.0	97.3	95.7	90.2	95.2	97.0	94.6	95.6	1.0	-1.4	0.4	5.4	-0.1	-1.7	2.6	8.0	15.2
茅野市		84.1	85.3	89.8	89.3	92.7	90.8	88.5	88.2	88.9	90.9	2.0	2.7	2.4	0.1	-1.8	1.6	1.1	5.6	6.8
塩尻市(合併前)		80.4	80.4	81.1	83.1	83.2	85.2	84.0	86.7	89.3	89.1	-0.1	2.4	5.1	3.9	5.9	6.0	8.0	8.7	8.7
旧更埴市(千曲市)		82.7	91.7	91.7	92.9	93.8	90.4	94.1	92.8	87.6	93.3	5.7	0.5	-0.8	2.9	-0.5	0.4	1.6	1.6	10.6
佐久市(合併前)		93.9	92.9	96.5	94.3	93.5	92.0	96.6	92.9	97.5	94.8	-2.7	1.9	-1.8	2.8	1.3	0.5	-1.7	1.9	0.9
(南佐久郡)																				
旧臼田町(佐久市)		79.8	91.5	89.8	84.2	79.7	83.3	85.4	66.7	63.5	51.5	-11.9	-15.2	-33.9	-31.8	-28.2	-32.7	-38.3	-40.0	-28.3
旧佐久町(佐久穂町)		73.2	78.3	76.1	72.5	84.6	79.5	72.7	78.3	64.7	73.9	9.2	-4.4	1.2	-5.6	-10.7	1.4	-2.2	-4.4	0.7
小海町		52.2	52.1	42.8	48.9	10.3	28.6	16.2	26.2	45.5	70.8	25.4	44.6	54.6	42.2	60.5	21.9	28.0	18.7	18.6
川上村		71.0	86.4	84.8	80.4	68.0	77.5	83.9	84.8	81.0	71.7	-9.2	-13.1	-12.2	-5.8	3.7	-8.7	-13.1	-14.7	0.7
南牧村		36.0	26.3	15.0	3.5	9.8	4.2	7.5	2.8	0.0	2.4	2.4	-0.4	-5.1	-1.8	-7.4	-1.1	-12.6	-23.9	-33.6
南相木村		34.6	18.7	12.5	8.5	0.0	0.0	0.0	0.0	0.0	0.0	0.0	0.0	0.0	0.0	0.0	-8.5	-12.5	-18.7	-34.6
北相木村		16.6	13.6	6.6	5.4	0.0	0.0	0.0	0.0	0.0	0.0	0.0	0.0	0.0	0.0	0.0	-5.4	-6.6	-13.6	-16.6
旧八千穂村(佐久穂町)		11.3	26.3	40.4	64.2	61.5	40.9	34.1	30.3	0.0	0.0	0.0	-30.3	-34.1	-40.9	-61.5	-64.2	-40.4	-26.3	-11.3
(北佐久郡)																				
軽井沢町		84.2	82.1	81.0	77.5	80.2	78.6	74.4	78.3	82.8	76.1	-6.7	-2.2	1.7	-2.5	-4.1	-1.4	-4.9	-6.0	-8.1
旧望月町(佐久市)		87.5	80.9	100.0	70.7	71.2	56.4	68.1	71.1	58.7	47.4	-11.3	-23.7	-20.7	-9.0	-23.8	-23.3	-52.6	-33.5	-40.1
御代田町		77.9	77.9	62.0	57.1	69.7	68.5	78.4	61.8	70.5	72.2	1.7	10.4	-6.2	3.7	2.5	15.1	10.2	-5.7	-5.7
立科町		64.1	70.6	53.3	58.3	78.6	84.6	73.9	66.7	62.5	81.6	19.1	14.9	7.7	-3.0	3.0	23.3	28.3	11.0	17.5
旧浅科村(佐久市)		25.0	28.5	11.1	1.9	3.7	0.0	4.8	0.0	0.0	0.0	0.0	0.0	-4.8	0.0	-3.7	-1.9	-11.1	-28.5	-25.0
旧北御牧村(東御市)		12.0	15.0	6.5	6.9	5.1	10.5	4.3	5.6	20.0	17.5	-2.5	11.9	13.2	7.0	12.4	10.6	11.0	2.5	5.5
(小県郡)																				
旧丸子町(上田市)		87.0	84.2	92.7	82.2	80.0	67.3	85.6	79.4	72.0	65.9	-6.1	-13.5	-19.7	-1.4	-14.1	-16.3	-26.8	-18.3	-21.1
旧長門町(長和町)		17.6	27.2	15.5	7.3	4.6	0.0	0.0	0.0	0.0	3.6	3.6	3.6	3.6	3.6	-1.0	-3.7	-11.9	-23.6	-14.0
旧東部町(東御市)		74.8	90.8	81.9	94.6	87.8	96.4	84.3	81.7	81.1	83.3	2.3	1.6	-1.0	-13.1	-4.5	-11.3	1.4	-7.5	8.5
旧真田町(上田市)		61.4	55.2	43.0	35.2	21.1	5.6	21.0	21.3	12.1	10.2	-1.9	-11.1	-10.8	4.6	-10.9	-25.0	-32.8	-45.0	-51.2
旧武石村(上田市)		66.1	56.7	56.4	54.3	22.2	7.1	0.0	3.6	0.0	0.0	0.0	-3.6	0.0	-7.1	-22.2	-54.3	-56.4	-56.7	-66.1
旧和田村(長和町)		33.6	21.7	32.8	11.1	25.0	9.4	0.0	30.0	33.3	0.0	-33.3	-30.0	0.0	-9.4	-25.0	-11.1	-32.8	-21.7	-33.6
青木村		52.8	22.7	41.3	35.7	16.7	4.9	0.0	0.0	4.8	2.0	-2.7	2.0	2.0	-2.9	-14.7	-33.7	-39.3	-20.7	-50.8
(諏訪郡)																				
下諏訪町		84.3	82.5	66.9	71.2	65.5	64.2	73.1	66.1	53.8	46.4	-7.5	-19.7	-26.7	-17.8	-19.1	-24.8	-20.5	-36.1	-37.9
富士見町		87.9	85.2	85.6	90.3	86.3	85.4	90.5	81.3	92.2	60.0	-32.2	-21.3	-30.5	-25.4	-26.3	-30.3	-25.6	-25.2	-27.9
原村		68.0	51.9	53.7	33.3	49.3	39.2	40.4	25.0	59.4	26.1	-33.3	1.1	-14.3	-13.1	-23.2	-7.2	-27.6	-25.8	-41.9
(上伊那郡)																				
旧高遠町(伊那市)		49.3	34.0	75.0	59.2	36.7	-	50.0	31.3	23.5	27.0	3.5	-4.3	-23.0	-	-9.7	-32.2	-48.0	-7.0	-22.3
辰野町		59.1	53.9	62.2	59.3	69.2	65.4	50.7	65.5	53.8	51.2	-2.6	-14.3	0.5	-14.2	-18.0	-8.1	-11.0	-2.7	-7.9
箕輪町		85.2	84.5	95.3	93.7	94.8	92.9	94.8	87.2	88.5	80.9	-7.6	-6.3	-13.9	-12.0	-13.9	-12.8	-14.4	-3.6	-4.3

市町村	区分	飲食料品																		
		7年	9年	12年	15年	18年	21年	24年	27年	30年	3年	比較増減								
												対30年	対27年	対24年	対21年	対18年	対15年	対12年	対9年	対7年
飯島町		82.3	77.3	75.0	62.9	63.5	24.6	31.0	20.8	18.8	22.9	4.2	2.1	-8.1	-1.7	-40.6	-40.0	-52.1	-54.4	-59.4
南箕輪村		48.0	34.7	30.9	52.1	39.8	29.1	16.7	22.9	14.9	21.2	6.4	-1.7	4.5	-7.9	-18.6	-30.9	-9.7	-13.5	-26.8
中川村		60.6	40.9	42.0	53.0	61.0	75.6	69.6	70.3	60.5	48.8	-11.7	-21.5	-20.8	-26.8	-12.2	-4.2	6.8	7.9	-11.8
旧長谷村(伊那市)		33.8	14.0	5.2	2.1	0.0	0.0	0.0	0.0	0.0	0.0	0.0	0.0	0.0	0.0	0.0	-2.1	-5.2	-14.0	-33.8
宮田村		84.4	75.7	90.0	72.2	66.2	53.3	50.7	32.8	47.5	37.5	-10.0	4.7	-13.2	-15.8	-28.7	-34.7	-52.5	-38.2	-46.9
(下伊那郡)																				
松川町		92.0	91.5	67.2	82.4	74.2	65.0	76.1	74.0	64.1	55.8	-8.3	-18.2	-20.3	-9.2	-18.4	-26.6	-11.4	-35.7	-36.2
高森町		76.7	76.1	89.6	89.1	74.5	70.0	66.7	64.4	75.6	62.5	-13.1	-1.9	-4.2	-7.5	-12.0	-26.6	-27.1	-13.6	-14.2
阿南町		76.6	72.1	76.6	55.5	50.0	73.0	46.8	45.2	30.0	25.7	-4.3	-19.5	-21.1	-47.3	-24.3	-29.8	-50.9	-46.4	-50.9
旧清内路村(阿智村)		19.5	8.3	10.0	12.5	11.1	14.3	0.0	0.0	0.0	0.0	0.0	0.0	0.0	-14.3	-11.1	-12.5	-10.0	-8.3	-19.5
阿智村(合併前)		80.7	86.8	68.7	81.8	69.6	74.2	65.3	68.6	85.1	68.8	-16.4	0.2	3.5	-5.5	-0.8	-13.1	0.0	-18.1	-12.0
旧浪合村(阿智村)		8.1	20.6	3.3	4.3	7.7	0.0	12.5	0.0	0.0	0.0	0.0	0.0	-12.5	0.0	-7.7	-4.3	-3.3	-20.6	-8.1
平谷村		15.6	18.4	2.6	0.0	8.3	12.5	0.0	0.0	0.0	0.0	0.0	0.0	0.0	-12.5	-8.3	0.0	-2.6	-18.4	-15.6
根羽村		68.1	55.2	50.9	26.5	5.6	41.7	50.0	31.8	54.5	28.6	-26.0	-3.2	-21.4	-13.1	23.0	2.1	-22.3	-26.6	-39.5
下條村		66.6	45.0	27.2	17.6	31.6	30.4	20.8	5.0	9.3	5.3	-4.0	0.3	-15.5	-25.1	-26.3	-12.3	-21.9	-39.7	-61.3
売木村		67.6	66.6	50.0	66.6	0.0	18.8	0.0	0.0	16.7	0.0	-16.7	0.0	0.0	-18.8	0.0	-66.6	-50.0	-66.6	-67.6
天龍村		50.9	36.7	34.6	32.0	0.0	0.0	16.7	0.0	0.0	0.0	0.0	0.0	-16.7	0.0	0.0	-32.0	-34.6	-36.7	-50.9
泰阜村		24.1	25.5	7.0	13.0	2.1	20.0	0.0	0.0	0.0	0.0	0.0	0.0	0.0	-20.0	-2.1	-13.0	-7.0	-25.5	-24.1
喬木村		80.7	72.5	73.0	72.9	80.9	51.9	59.3	29.4	47.2	34.0	-13.1	4.6	-25.3	-17.9	-46.9	-38.9	-39.0	-38.5	-46.7
豊丘村		74.1	65.7	59.0	62.0	52.3	50.0	58.1	40.3	31.7	36.2	4.5	-4.1	-21.9	-13.8	-16.1	-25.8	-22.8	-29.5	-37.9
大鹿村		47.1	33.3	47.9	0.0	0.0	14.3	0.0	0.0	0.0	0.0	0.0	0.0	0.0	-14.3	0.0	0.0	-47.9	-33.3	-47.1
旧上村(飯田市)		59.4	39.5	16.6	12.5	5.6	0.0	0.0	-	0.0	0.0	-	-	-	-	-	-	-	-	-
旧南信濃村(飯田市)		79.2	82.4	72.7	82.8	40.0	69.2	33.3	10.0	6.3	11.1	4.9	1.1	-22.2	-58.1	-28.9	-71.7	-61.6	-71.3	-68.1
(木曽郡)																				
旧木曽福島町(木曽町)		89.6	95.3	90.0	82.8	84.7	87.8	81.0	77.3	75.0	70.0	-5.0	-7.3	-11.0	-17.8	-14.7	-12.8	-20.0	-25.3	-19.6
上松町		53.5	71.1	66.0	30.7	39.4	22.9	9.4	8.9	14.3	4.4	-9.8	-4.5	-5.0	-18.5	-35.0	-26.3	-61.6	-66.7	-49.1
南木曽町		75.7	69.8	61.5	39.2	25.4	40.7	40.0	32.3	0.0	42.9	42.9	10.6	2.9	2.2	17.5	3.7	-18.6	-26.9	-32.8
旧檜川村(塩尻市)		26.9	12.5	25.0	16.4	8.1	3.1	0.0	0.0	0.0	7.4	7.4	7.4	7.4	4.3	-0.7	-9.0	-17.6	-5.1	-19.5
木祖村		67.9	45.0	39.0	44.4	26.4	20.0	21.4	5.7	13.9	10.0	-3.9	4.3	-11.4	-10.0	-16.4	-34.4	-29.0	-35.0	-57.9
旧日義村(木曽町)		39.3	39.0	35.7	46.9	37.5	13.0	25.0	16.0	27.8	23.1	-4.7	7.1	-1.9	10.1	-14.4	-23.8	-12.6	-15.9	-16.2
旧開田村(木曽町)		47.4	39.5	46.6	21.4	4.5	27.8	5.6	5.6	0.0	0.0	0.0	-5.6	-5.6	-27.8	-4.5	-21.4	-46.6	-39.5	-47.4
旧三岳村(木曽町)		15.5	10.2	3.3	2.5	0.0	0.0	0.0	0.0	0.0	0.0	0.0	0.0	0.0	0.0	0.0	-2.5	-3.3	-10.2	-15.5
王滝村		42.2	44.7	28.5	35.4	7.1	8.3	0.0	0.0	0.0	0.0	0.0	0.0	0.0	-8.3	-7.1	-35.4	-28.5	-44.7	-42.2
大桑村		70.0	41.6	29.7	20.5	20.5	9.1	15.8	76.5	80.0	90.6	10.6	14.1	74.8	81.5	70.1	70.1	60.9	49.0	20.6
旧山口村		20.7	13.4	4.4	0.0	-	-	-	-	-	-	-	-	-	-	-	-	-	-	-
(東筑摩郡)																				
旧明科町(安曇野市)		60.5	50.7	65.3	50.9	25.0	27.8	28.9	31.3	14.0	4.8	-9.2	-26.5	-24.1	-23.0	-20.2	-46.1	-60.5	-45.9	-55.7
旧波田町(松本市)		64.5	79.3	57.1	52.5	48.2	39.7	38.7	25.4	35.9	27.3	-8.7	1.9	-11.4	-12.4	-20.9	-25.2	-29.8	-52.0	-37.2
旧四賀村(松本市)		60.2	41.1	30.0	12.2	0.0	9.5	7.7	8.3	0.0	0.0	0.0	-8.3	-7.7	-9.5	0.0	-12.2	-30.0	-41.1	-60.2
旧本城村(筑北村)		78.6	73.8	80.5	81.8	53.8	50.0	32.0	22.2	64.3	18.8	-45.5	-3.5	-13.3	-31.3	-35.1	-63.1	-61.8	-55.1	-59.9
旧坂北村(筑北村)		52.1	70.0	63.3	52.5	16.2	13.3	20.0	8.7	8.3	16.7	8.3	8.0	-3.3	3.4	0.5	-35.8	-46.6	-53.3	-35.4
麻績村		61.8	54.6	51.9	68.1	50.0	45.7	43.3	34.3	45.0	41.0	-4.0	6.7	-2.3	-4.7	-9.0	-27.1	-10.9	-13.6	-20.8
旧坂井村(筑北村)		23.8	33.3	23.8	15.5	0.0	0.0	10.5	0.0	20.0	6.3	-13.8	6.3	-4.3	6.3	6.3	-9.3	-17.6	-27.1	-17.6
生坂村		12.5	18.4	15.2	5.5	9.5	5.6	6.7	0.0	0.0	0.0	0.0	0.0	-6.7	-5.6	-9.5	-5.5	-15.2	-18.4	-12.5
山形村		30.0	68.6	65.3	82.6	73.9	69.0	53.6	79.7	85.7	76.8	-8.9	-2.9	23.2	7.8	2.9	-5.8	11.5	8.2	46.8
朝日村		50.0	17.3	16.6	10.0	5.3	0.0	6.3	0.0	0.0	0.0	0.0	0.0	-6.3	0.0	-5.3	-10.0	-16.6	-17.3	-50.0
(南安曇郡)																				
旧豊科町(安曇野市)		84.4	83.6	81.8	76.1	83.7	76.9	70.7	75.0	73.3	81.3	8.0	6.3	10.6	4.3	-2.5	5.2	-0.5	-2.3	-3.2
旧穂高町(安曇野市)		90.9	91.6	90.7	83.5	84.5	81.0	89.8	82.0	83.2	79.0	-4.3	-3.0	-10.8	-2.0	-5.5	-4.5	-11.7	-12.6	-11.9

市町村	区分	飲食料品																		
		7年	9年	12年	15年	18年	21年	24年	27年	30年	3年	比較増減								
												対30年	対27年	対24年	対21年	対18年	対15年	対12年	対9年	対7年
旧奈川村(松本市)		58.1	30.3	34.0	24.2	0.0	16.7	0.0	0.0	0.0	0.0	0.0	0.0	0.0	-16.7	0.0	-24.2	-34.0	-30.3	-58.1
旧安曇村(松本市)		21.6	19.5	9.0	5.8	10.0	0.0	0.0	12.5	0.0	20.0	20.0	7.5	20.0	20.0	10.0	14.2	11.0	0.5	-1.6
旧梓川村(松本市)		62.9	75.9	64.2	84.0	69.4	68.1	70.9	45.1	38.1	100.0	61.9	54.9	29.1	31.9	30.6	16.0	35.8	24.1	37.1
旧三郷村(安曇野市)		72.9	62.6	66.6	70.9	45.2	49.6	66.9	70.2	54.8	53.9	-0.9	-16.3	-13.0	4.3	8.7	-17.0	-12.7	-8.7	-19.0
旧堀金村(安曇野市)		25.0	6.6	11.2	78.3	63.0	78.4	80.7	68.1	58.6	72.4	13.8	4.3	-8.3	-6.0	9.4	-5.9	61.2	65.8	47.4
(北安曇郡)																				
池田町		71.4	82.8	80.3	72.2	58.1	64.7	61.4	43.8	86.5	92.1	5.6	48.3	30.7	27.4	34.0	19.9	11.8	9.3	20.7
松川村		79.4	78.3	80.0	77.1	69.6	46.0	54.0	48.1	44.0	40.0	-4.0	-8.1	-14.0	-6.0	-29.6	-37.1	-40.0	-38.3	-39.4
旧八坂村(大町市)		2.2	8.3	0.0	3.1	0.0	0.0	0.0	0.0	20.0	0.0	-20.0	0.0	0.0	0.0	0.0	-3.1	0.0	-8.3	-2.2
旧美麻村(大町市)		3.6	3.1	0.0	0.0	0.0	0.0	0.0	0.0	0.0	0.0	0.0	0.0	0.0	0.0	0.0	0.0	0.0	-3.1	-3.6
白馬村		94.8	84.1	92.0	95.8	100.0	89.6	97.7	88.1	85.7	86.8	1.1	-1.3	-10.9	-2.8	-13.2	-9.0	-5.2	2.7	-8.0
小谷村		23.3	45.2	38.1	13.4	9.1	5.9	3.2	0.0	0.0	0.0	0.0	0.0	-3.2	-5.9	-9.1	-13.4	-38.1	-45.2	-23.3
(更級郡)																				
旧上山田町(千曲市)		75.0	40.8	56.2	48.0	41.4	28.6	31.8	46.2	31.3	41.2	9.9	-5.0	9.4	12.6	-0.2	-6.8	-15.0	0.4	-33.8
旧大岡村(長野市)		35.2	17.9	20.3	6.4	11.8	0.0	0.0	20.0	-	0.0	-	-	-	-	-	-	-	-	-
(埴科郡)																				
坂城町		61.5	49.0	61.3	78.6	74.3	67.9	47.6	41.1	38.2	22.4	-15.8	-18.7	-25.2	-45.5	-51.9	-56.2	-38.9	-26.6	-39.1
旧戸倉町(千曲市)		80.0	79.8	83.0	72.1	55.7	42.0	65.1	51.1	65.9	64.7	-1.2	13.6	-0.4	22.7	9.0	-7.4	-18.3	-15.1	-15.3
(上高井郡)																				
小布施町		72.3	73.5	44.6	32.8	21.4	6.1	1.4	50.7	46.9	70.0	23.1	19.3	68.6	63.9	48.6	37.2	25.4	-3.5	-2.3
高山村		14.5	22.2	23.2	0.0	0.0	1.6	0.0	2.0	0.0	0.0	0.0	-2.0	0.0	-1.6	0.0	0.0	-23.2	-22.2	-14.5
(下高井郡)																				
山ノ内町		45.8	42.8	42.8	34.9	2.7	1.6	0.0	1.6	0.0	2.2	2.2	0.6	2.2	0.6	-0.5	-32.7	-40.6	-40.6	-43.6
木島平村		31.6	23.4	22.4	0.0	0.0	0.0	7.5	4.3	0.0	4.3	4.3	0.0	-3.2	4.3	4.3	4.3	-18.1	-19.1	-27.3
野沢温泉村		50.0	53.7	28.8	9.0	5.9	4.3	7.3	0.0	0.0	0.0	0.0	0.0	-7.3	-4.3	-5.9	-9.0	-28.8	-53.7	-50.0
(上水内郡)																				
旧信州新町(長野市)		70.0	80.0	68.3	80.0	69.9	65.2	52.4	54.8	46.9	36.4	-10.5	-18.4	-16.0	-28.8	-33.5	-43.6	-31.9	-43.6	-33.6
旧豊野町(長野市)		68.3	75.7	68.4	45.8	48.1	37.0	34.8	50.0	64.8	23.8	-41.0	-26.2	-11.0	-13.2	-24.3	-22.0	-44.6	-51.9	-44.5
信濃町		78.6	76.4	66.6	59.6	44.8	51.7	27.9	42.4	21.4	17.6	-3.8	-24.8	-10.3	-34.1	-27.2	-42.0	-49.0	-58.8	-61.0
旧牟礼村(飯綱町)		52.5	36.1	10.5	10.7	7.1	3.8	12.7	0.0	8.3	0.0	-8.3	0.0	-12.7	-3.8	-7.1	-10.7	-10.5	-36.1	-52.5
旧三水村(飯綱町)		40.2	45.1	42.8	33.3	23.3	10.0	4.8	0.0	0.0	5.6	5.6	5.6	0.8	-4.4	-17.7	-27.7	-37.2	-39.5	-34.6
旧戸隠村(長野市)		46.9	39.1	8.1	5.7	4.2	8.5	4.8	4.5	0.0	7.4	7.4	2.9	2.6	-1.1	3.2	1.7	-0.7	-31.7	-39.5
旧鬼無里村(長野市)		71.4	81.2	64.2	35.1	40.9	0.0	16.7	19.2	0.0	0.0	0.0	-19.2	-16.7	0.0	-40.9	-35.1	-64.2	-81.2	-71.4
小川村		71.4	57.1	38.3	21.4	41.7	25.6	12.5	6.3	83.3	3.3	-80.0	-3.0	-9.2	-22.3	-38.4	-18.1	-35.0	-53.8	-68.1
旧中条村(長野市)		36.4	37.7	22.8	5.2	10.0	4.8	0.0	6.3	0.0	0.0	0.0	-6.3	0.0	-4.8	-10.0	-5.2	-22.8	-37.7	-36.4
(下水内郡)																				
旧豊田村(中野市)		20.0	9.2	10.2	3.7	0.0	5.3	0.0	0.0	0.0	2.2	2.2	2.2	2.2	-3.1	2.2	-1.5	-8.0	-7.0	-17.8
栄村		60.6	50.9	50.0	25.6	20.0	5.3	20.0	5.0	25.0	0.0	-25.0	-5.0	-20.0	-5.3	-20.0	-25.6	-50.0	-50.9	-60.6

市町村	区分	日用品																		
		7年	9年	12年	15年	18年	21年	24年	27年	30年	3年	比較増減								
												対30年	対27年	対24年	対21年	対18年	対15年	対12年	対9年	対7年
長野市(合併前)		96.6	94.6	96.9	96.4	97.1	98.1	97.4	98.5	97.9	97.9	0.0	-0.6	0.5	-0.2	0.8	1.5	1.0	3.3	1.3
松本市(合併前)		95.6	93.3	94.9	94.0	93.8	95.9	95.8	96.3	95.9	91.4	-4.5	-4.9	-4.4	-4.5	-2.4	-2.6	-3.5	-1.9	-4.2
上田市(合併前)		95.2	97.2	98.0	97.7	97.5	97.0	97.0	99.1	98.5	96.9	-1.6	-2.2	-0.1	-0.1	-0.6	-0.8	-1.1	-0.3	1.7
岡谷市		84.0	92.8	93.8	94.8	94.7	93.2	91.3	90.8	93.7	93.1	-0.5	2.3	1.8	-0.1	-1.6	-1.7	-0.7	0.3	9.1
飯田市(合併前)		97.8	96.6	97.9	98.1	98.7	99.2	99.2	99.4	98.3	98.7	0.4	-0.7	-0.5	-0.5	0.0	0.6	0.8	2.1	0.9
諏訪市		93.0	93.3	87.7	97.5	92.2	90.7	92.3	93.9	96.5	91.5	-4.9	-2.4	-0.8	0.8	-0.7	-6.0	3.8	-1.8	-1.5
須坂市		93.3	94.5	94.1	93.9	90.5	92.6	93.3	96.5	91.8	92.4	0.6	-4.1	-0.9	-0.2	1.9	-1.5	-1.7	-2.1	-0.9
小諸市		88.1	84.6	64.3	77.2	78.8	71.3	84.8	81.1	85.4	84.8	-0.6	3.7	0.0	13.5	6.0	7.6	20.5	0.2	-3.3
伊那市(合併前)		92.6	94.9	95.3	96.7	95.9	90.9	95.0	94.0	91.9	94.5	2.7	0.5	-0.5	3.6	-1.4	-2.2	-0.8	-0.4	1.9
駒ヶ根市		92.6	84.4	92.6	98.7	95.1	95.9	94.1	95.8	97.9	96.1	-1.8	0.3	2.0	0.2	1.0	-2.6	3.5	11.7	3.5
中野市(合併前)		96.3	94.0	94.8	93.3	97.6	94.2	94.8	95.9	95.8	96.7	0.9	0.8	1.9	2.5	-0.9	3.4	1.9	2.7	0.4
大町市(合併前)		86.9	85.0	89.8	96.8	95.0	95.1	97.5	95.1	93.6	100.0	6.4	4.9	2.5	4.9	5.0	3.2	10.2	15.0	13.1
飯山市		92.8	92.1	95.1	97.3	99.3	95.5	95.7	97.1	92.4	93.3	0.9	-3.8	-2.4	-2.2	-6.0	-4.0	-1.8	1.2	0.5
茅野市		89.0	93.4	91.6	96.1	96.7	93.9	93.9	91.0	93.9	93.0	-0.9	2.0	-0.9	-0.9	-3.7	-3.1	1.4	-0.4	4.0
塩尻市(合併前)		88.9	90.1	89.8	87.8	87.0	89.1	91.7	87.7	91.5	91.0	-0.5	3.3	-0.7	1.9	4.0	3.2	1.2	0.9	2.1
旧更埴市(千曲市)		87.3	93.1	94.2	94.7	95.3	88.8	88.6	87.6	89.9	93.2	3.3	5.6	4.6	4.4	-2.1	-1.5	-1.0	0.1	5.9
佐久市(合併前)		95.6	93.5	97.9	96.4	96.9	95.7	97.8	95.3	98.7	96.7	-1.9	1.4	-1.1	1.0	-0.2	0.3	-1.2	3.2	1.1
(南佐久郡)																				
旧臼田町(佐久市)		81.7	86.5	85.5	56.0	62.1	70.5	70.0	64.1	59.6	42.4	-17.2	-21.7	-27.6	-28.1	-19.7	-13.6	-43.1	-44.1	-39.3
旧佐久町(佐久穂町)		55.7	72.8	72.7	81.9	77.6	67.4	73.9	76.1	75.8	56.5	-19.2	-19.6	-17.4	-10.9	-21.1	-25.4	-16.2	-16.3	0.8
小海町		59.2	46.2	43.9	37.7	10.7	25.7	8.3	14.6	4.2	20.8	16.7	6.2	12.5	-4.9	10.1	-16.9	-23.1	-25.4	-38.4
川上村		61.3	59.4	50.7	62.2	38.8	40.0	29.0	34.8	29.3	20.5	-8.8	-14.3	-8.5	-19.5	-18.3	-41.7	-30.2	-38.9	-40.8
南牧村		30.2	30.7	23.8	17.2	21.4	6.1	9.4	2.8	0.0	0.0	0.0	-2.8	-9.4	-6.1	-21.4	-17.2	-23.8	-30.7	-30.2
南相木村		12.5	11.7	2.9	2.8	0.0	0.0	0.0	0.0	0.0	0.0	0.0	0.0	0.0	0.0	0.0	-2.8	-2.9	-11.7	-12.5
北相木村		0.0	0.0	0.0	1.8	0.0	0.0	0.0	0.0	0.0	0.0	0.0	0.0	0.0	0.0	0.0	-1.8	0.0	0.0	0.0
旧八千穂村(佐久穂町)		11.1	16.0	27.6	33.3	46.0	15.9	15.4	15.6	0.0	0.0	0.0	-15.6	-15.4	-15.9	-46.0	-33.3	-27.6	-16.0	-11.1
(北佐久郡)																				
軽井沢町		75.5	80.4	78.6	64.3	79.2	68.2	68.3	71.4	86.7	86.0	-0.7	14.6	17.7	17.8	6.8	21.7	7.4	5.6	10.5
旧望月町(佐久市)		89.1	80.0	75.0	38.1	34.0	15.0	17.8	37.8	28.3	13.2	-15.1	-24.6	-4.6	-1.8	-20.8	-24.9	-61.8	-66.8	-75.9
御代田町		63.7	50.0	25.2	9.5	13.6	38.9	66.3	58.8	61.5	78.1	16.6	19.3	11.8	39.2	64.5	68.6	52.9	28.1	14.4
立科町		56.6	61.8	56.6	70.2	66.1	84.3	78.3	76.9	64.6	81.6	17.0	4.7	3.3	-2.7	15.5	11.4	25.0	19.8	25.0
旧浅科村(佐久市)		29.6	28.0	20.7	1.9	7.1	0.0	0.0	0.0	0.0	0.0	0.0	0.0	0.0	0.0	-7.1	-1.9	-20.7	-28.0	-29.6
旧北御牧村(東御市)		1.7	10.0	2.1	7.4	3.8	8.1	0.0	0.0	7.3	15.0	7.7	15.0	15.0	6.9	11.2	7.6	12.9	5.0	13.3
(小県郡)																				
旧丸子町(上田市)		84.1	84.5	79.9	77.9	77.6	69.8	84.3	86.9	74.2	75.9	1.7	-11.0	-8.4	6.1	-1.7	-2.0	-4.0	-8.6	-8.2
旧長門町(長和町)		14.9	22.7	13.7	16.4	4.5	6.7	0.0	2.8	0.0	0.0	0.0	-2.8	0.0	-6.7	-4.5	-16.4	-13.7	-22.7	-14.9
旧東部町(東御市)		78.4	85.6	83.1	85.9	82.7	88.2	76.4	73.0	75.8	90.5	14.8	17.5	14.1	2.3	7.8	4.6	7.4	4.9	12.1
旧真田町(上田市)		47.0	54.1	36.1	11.5	14.6	7.5	4.8	17.7	31.6	18.6	-12.9	0.9	13.8	11.1	4.0	7.1	-17.5	-35.5	-28.4
旧武石村(上田市)		68.7	63.4	77.0	72.3	35.2	18.8	31.8	14.3	28.6	30.0	1.4	15.7	-1.8	11.2	-5.2	-42.3	-47.0	-33.4	-38.7
旧和田村(長和町)		42.9	33.3	28.9	25.7	12.5	3.2	0.0	0.0	11.1	0.0	-11.1	0.0	0.0	-3.2	-12.5	-25.7	-28.9	-33.3	-42.9
青木村		37.9	25.0	23.9	15.3	0.0	0.0	0.0	0.0	0.0	2.2	2.2	2.2	2.2	2.2	2.2	-13.1	-21.7	-22.8	-35.7
(諏訪郡)																				
下諏訪町		87.6	85.4	69.5	69.5	62.9	52.8	62.0	61.8	43.6	42.7	-0.9	-19.1	-19.3	-10.1	-20.2	-26.8	-26.8	-42.7	-44.9
富士見町		84.7	76.5	78.9	91.3	89.2	91.7	93.8	91.3	93.8	60.0	-33.8	-31.3	-33.8	-31.7	-29.2	-31.3	-18.9	-16.5	-24.7
原村		52.0	36.3	22.2	16.6	5.4	2.0	2.0	0.0	0.0	0.0	0.0	0.0	-2.0	-2.0	-5.4	-16.6	-22.2	-36.3	-52.0
(上伊那郡)																				
旧高遠町(伊那市)		47.8	34.0	63.4	39.6	28.6	-	11.1	4.2	5.9	5.6	-0.3	1.4	-5.5	-	-23.0	-34.0	-57.8	-28.4	-42.2
辰野町		46.2	55.7	65.4	58.1	78.8	81.5	63.9	81.8	69.8	66.7	-3.2	-15.1	2.8	-14.8	-12.1	8.6	1.3	11.0	20.5
箕輪町		86.4	86.3	94.5	92.9	90.5	93.0	96.7	88.7	86.8	90.7	3.8	2.0	-6.0	-2.3	0.2	-2.2	-3.8	4.4	4.3

市町村	区分	日用品																		
		7年	9年	12年	15年	18年	21年	24年	27年	30年	3年	比較増減								
												対30年	対27年	対24年	対21年	対18年	対15年	対12年	対9年	対7年
飯島町		73.1	69.7	47.6	31.1	23.1	6.3	7.1	10.9	6.1	8.0	1.9	-2.9	0.9	1.7	-15.1	-23.1	-39.6	-61.7	-65.1
南箕輪村		53.9	36.9	41.0	56.1	49.5	48.3	36.0	38.8	35.0	37.5	2.5	-1.3	1.5	-10.8	-12.0	-18.6	-3.5	0.6	-16.4
中川村		22.2	18.1	16.6	20.6	22.0	9.8	2.2	8.6	14.3	0.0	-14.3	-8.6	-2.2	-9.8	-22.0	-20.6	-16.6	-18.1	-22.2
旧長谷村(伊那市)		12.1	2.1	10.5	2.3	0.0	0.0	0.0	0.0	0.0	0.0	0.0	0.0	0.0	0.0	0.0	-2.3	-10.5	-2.1	-12.1
宮田村		65.5	59.7	50.0	24.5	26.3	28.9	18.3	10.8	22.6	22.8	0.2	12.0	4.5	-6.1	-3.5	-1.7	-27.2	-36.9	-42.7
(下伊那郡)																				
松川町		86.3	82.7	49.0	33.3	20.0	11.3	19.1	8.7	8.8	28.3	19.5	19.6	9.2	17.0	8.3	-5.0	-20.7	-54.4	-58.0
高森町		77.4	78.0	67.2	68.7	46.0	57.4	60.7	56.2	72.1	64.6	-7.5	8.4	3.9	7.2	18.6	-4.1	-2.6	-13.4	-12.8
阿南町		66.8	56.1	51.5	17.4	15.3	33.3	11.3	17.1	8.5	5.7	-2.8	-11.4	-5.6	-27.6	-9.6	-11.7	-45.8	-50.4	-61.1
旧清内路村(阿智村)		2.4	0.0	5.2	6.4	5.6	7.1	0.0	0.0	0.0	0.0	0.0	0.0	0.0	-7.1	-5.6	-6.4	-5.2	0.0	-2.4
阿智村(合併前)		51.9	50.0	19.1	24.2	14.5	25.8	14.1	11.1	4.2	10.2	6.0	-0.9	-3.9	-15.6	-4.3	-14.0	-8.9	-39.8	-41.7
旧浪合村(阿智村)		8.1	10.7	3.5	0.0	0.0	0.0	0.0	0.0	0.0	0.0	0.0	0.0	0.0	0.0	0.0	0.0	-3.5	-10.7	-8.1
平谷村		6.9	0.0	0.0	0.0	0.0	0.0	0.0	0.0	0.0	0.0	0.0	0.0	0.0	0.0	0.0	0.0	0.0	0.0	-6.9
根羽村		26.9	18.4	17.3	1.4	0.0	16.7	12.5	9.1	8.3	7.1	-1.2	-2.0	-5.4	-9.6	7.1	5.7	-10.2	-11.3	-19.8
下條村		56.3	35.9	16.2	5.8	0.0	7.0	3.8	0.0	4.8	2.7	-2.1	2.7	-1.1	-4.3	2.7	-3.1	-13.5	-33.2	-53.6
売木村		60.0	50.0	16.1	11.1	0.0	0.0	0.0	0.0	0.0	0.0	0.0	0.0	0.0	0.0	0.0	-11.1	-16.1	-50.0	-60.0
天龍村		38.6	18.7	6.0	2.0	10.0	0.0	0.0	0.0	0.0	0.0	0.0	0.0	0.0	0.0	-10.0	-2.0	-6.0	-18.7	-38.6
泰阜村		10.1	10.0	1.6	0.0	2.1	0.0	0.0	0.0	0.0	0.0	0.0	0.0	0.0	0.0	-2.1	0.0	-1.6	-10.0	-10.1
喬木村		48.0	69.3	58.8	59.5	43.8	18.0	9.7	0.0	0.0	4.4	4.4	4.4	-5.3	-13.6	-39.4	-55.1	-54.4	-64.9	-43.6
豊丘村		60.7	26.1	15.9	14.0	14.0	11.1	18.2	11.5	1.7	45.6	43.9	34.1	27.4	34.5	31.6	31.6	29.7	19.5	-15.1
大鹿村		23.9	8.0	14.8	0.0	0.0	8.3	0.0	0.0	0.0	0.0	0.0	0.0	0.0	-8.3	0.0	0.0	-14.8	-8.0	-23.9
旧上村(飯田市)		43.2	22.2	3.3	0.0	0.0	0.0	0.0	-	0.0	0.0	-	-	-	-	-	-	-	-	-
旧南信濃村(飯田市)		64.5	56.6	39.2	31.2	20.0	38.5	10.0	0.0	0.0	0.0	0.0	0.0	-10.0	-38.5	-20.0	-31.2	-39.2	-56.6	-64.5
(木曽郡)																				
旧木曽福島町(木曽町)		86.2	81.8	89.7	70.3	68.5	51.2	65.0	67.4	48.7	59.6	10.9	-7.8	-5.4	8.4	-8.9	-10.7	-30.1	-22.2	-26.6
上松町		69.4	64.1	54.7	51.9	44.1	19.1	9.4	7.1	14.3	2.3	-12.0	-4.8	-7.1	-16.8	-41.8	-49.6	-52.4	-61.8	-67.1
南木曽町		62.1	55.7	44.2	16.3	13.3	16.9	17.1	12.5	2.8	9.1	6.3	-3.4	-8.0	-7.8	-4.2	-7.2	-35.1	-46.6	-53.0
旧檜川村(塩尻市)		10.9	0.0	10.7	1.3	0.0	3.1	0.0	0.0	0.0	7.4	7.4	7.4	7.4	4.3	7.4	6.1	-3.3	7.4	-3.5
木祖村		50.0	39.0	39.0	29.6	11.1	12.5	4.8	0.0	0.0	0.0	0.0	0.0	-4.8	-12.5	-11.1	-29.6	-39.0	-39.0	-50.0
旧日義村(木曽町)		8.0	7.8	13.3	8.0	9.4	9.3	50.0	70.4	77.8	65.4	-12.4	-5.0	15.4	56.1	56.0	57.4	52.1	57.6	57.4
旧開田村(木曽町)		13.5	8.5	10.0	9.7	0.0	5.0	0.0	0.0	0.0	0.0	0.0	0.0	0.0	-5.0	0.0	-9.7	-10.0	-8.5	-13.5
旧三岳村(木曽町)		11.2	8.3	0.0	2.5	0.0	8.7	5.9	0.0	12.5	0.0	-12.5	0.0	-5.9	-8.7	0.0	-2.5	0.0	-8.3	-11.2
王滝村		43.0	41.0	10.5	31.2	3.6	16.7	10.0	0.0	0.0	0.0	0.0	0.0	-10.0	-16.7	-3.6	-31.2	-10.5	-41.0	-43.0
大桑村		42.3	29.5	18.3	2.5	2.6	13.0	7.9	79.4	80.0	90.6	10.6	11.2	82.7	77.6	88.0	88.1	72.3	61.1	48.3
旧山口村		0.0	6.0	0.0	0.0	-	-	-	-	-	-	-	-	-	-	-	-	-	-	-
(東筑摩郡)																				
旧明科町(安曇野市)		57.9	31.7	41.1	36.5	9.4	5.3	13.2	11.1	2.0	4.8	2.8	-6.3	-8.4	-0.5	-4.6	-31.7	-36.3	-26.9	-53.1
旧波田町(松本市)		62.9	85.9	68.0	65.6	51.4	39.7	22.3	31.4	54.0	49.0	-5.0	17.6	26.7	9.3	-2.4	-16.6	-19.0	-36.9	-13.9
旧四賀村(松本市)		33.8	23.5	27.5	8.6	0.0	4.8	0.0	6.4	0.0	0.0	0.0	-6.4	0.0	-4.8	0.0	-8.6	-27.5	-23.5	-33.8
旧本城村(筑北村)		45.1	42.5	36.1	37.2	20.8	5.6	8.0	11.1	85.7	37.5	-48.2	26.4	29.5	31.9	16.7	0.3	1.4	-5.0	-7.6
旧坂北村(筑北村)		31.2	58.9	42.8	25.6	24.3	13.3	0.0	16.7	25.0	50.0	25.0	33.3	50.0	36.7	25.7	24.4	7.2	-8.9	18.8
麻績村		69.3	55.5	47.4	37.6	12.1	6.7	10.0	0.0	10.0	7.3	-2.7	7.3	-2.7	0.6	-4.8	-30.3	-40.1	-48.2	-62.0
旧坂井村(筑北村)		9.3	9.5	4.8	2.1	0.0	0.0	5.6	0.0	0.0	0.0	0.0	0.0	-5.6	0.0	0.0	-2.1	-4.8	-9.5	-9.3
生坂村		3.7	2.7	4.4	3.7	2.5	0.0	0.0	0.0	0.0	0.0	0.0	0.0	0.0	0.0	-2.5	-3.7	-4.4	-2.7	-3.7
山形村		37.5	58.1	64.0	82.3	68.9	74.2	44.6	49.2	55.7	62.1	6.4	12.9	17.5	-12.1	-6.8	-20.2	-1.9	4.0	24.6
朝日村		42.8	12.5	11.7	0.0	5.3	0.0	2.9	0.0	0.0	0.0	0.0	0.0	-2.9	0.0	-5.3	0.0	-11.7	-12.5	-42.8
(南安曇郡)																				
旧豊科町(安曇野市)		77.1	84.9	89.2	70.8	80.3	84.9	75.1	76.4	83.4	84.8	1.4	8.4	9.7	-0.1	4.5	14.0	-4.4	-0.1	7.7
旧穂高町(安曇野市)		94.5	87.5	95.7	88.2	87.7	84.8	89.0	85.5	90.1	86.1	-4.0	0.6	-2.9	1.3	-1.6	-2.1	-9.6	-1.4	-8.4

市町村	区分	日用品																		
		7年	9年	12年	15年	18年	21年	24年	27年	30年	3年	比較増減								
												対30年	対27年	対24年	対21年	対18年	対15年	対12年	対9年	対7年
旧奈川村(松本市)		23.2	11.7	11.9	2.8	0.0	0.0	0.0	0.0	0.0	0.0	0.0	0.0	0.0	0.0	-2.8	-11.9	-11.7	-23.2	
旧安曇村(松本市)		2.9	3.9	5.0	6.1	10.0	0.0	0.0	13.3	0.0	20.0	20.0	6.7	20.0	20.0	10.0	13.9	15.0	16.1	17.1
旧梓川村(松本市)		75.8	73.0	50.9	76.0	68.8	74.6	83.6	78.0	47.6	100.0	52.4	22.0	16.4	25.4	31.2	24.0	49.1	27.0	24.2
旧三郷村(安曇野市)		75.6	72.0	82.6	72.2	58.1	58.9	61.5	63.7	48.9	51.5	2.5	-12.2	-10.0	-7.4	-6.6	-20.7	-31.1	-20.5	-24.1
旧堀金村(安曇野市)		11.6	1.6	40.6	74.5	75.5	90.4	87.5	79.2	71.4	67.2	-4.2	-12.0	-20.3	-23.2	-8.3	-7.3	26.6	65.6	55.6
(北安曇郡)																				
池田町		60.8	64.1	77.9	59.2	50.0	38.5	32.6	23.5	51.9	81.6	29.7	58.1	49.0	43.1	31.6	22.4	3.7	17.5	20.8
松川村		75.7	74.5	72.7	67.2	73.2	71.4	68.2	64.2	64.7	56.0	-8.7	-8.2	-12.2	-15.4	-17.2	-11.2	-16.7	-18.5	-19.7
旧八坂村(大町市)		0.0	2.8	0.0	5.8	0.0	0.0	0.0	0.0	22.2	0.0	-22.2	0.0	0.0	0.0	0.0	-5.8	0.0	-2.8	0.0
旧美麻村(大町市)		0.0	4.6	0.0	0.0	0.0	0.0	0.0	0.0	0.0	0.0	0.0	0.0	0.0	0.0	0.0	0.0	0.0	-4.6	0.0
白馬村		91.2	88.3	92.0	95.8	87.0	85.4	90.9	85.7	75.0	88.6	13.6	2.9	-2.3	3.2	1.6	-7.2	-3.4	0.3	-2.6
小谷村		13.7	10.0	17.2	7.6	5.9	0.0	0.0	4.5	0.0	0.0	0.0	-4.5	0.0	0.0	-5.9	-7.6	-17.2	-10.0	-13.7
(更級郡)																				
旧上山田町(千曲市)		58.1	43.1	34.3	32.0	9.1	21.4	23.8	7.7	25.8	38.2	12.4	30.5	14.4	16.8	29.1	6.2	3.9	-4.9	-19.9
旧大岡村(長野市)		18.3	2.7	5.8	0.0	0.0	0.0	0.0	0.0	-	0.0	-	-	-	-	-	-	-	-	-
(埴科郡)																				
坂城町		62.7	56.2	74.7	59.6	57.8	24.3	14.6	48.3	44.9	36.8	-8.2	-11.5	22.2	12.5	-21.0	-22.8	-37.9	-19.4	-25.9
旧戸倉町(千曲市)		78.8	70.0	69.4	67.2	46.4	36.4	47.7	48.5	73.6	66.7	-6.9	18.2	19.0	30.3	20.3	-0.5	-2.7	-3.3	-12.1
(上高井郡)																				
小布施町		74.7	61.1	49.0	59.3	40.0	36.7	11.9	42.3	58.8	58.3	-0.5	16.0	46.4	21.6	18.3	-1.0	9.3	-2.8	-16.4
高山村		6.4	5.4	1.7	3.4	0.0	6.3	0.0	4.1	0.0	0.0	0.0	-4.1	0.0	-6.3	0.0	-3.4	-1.7	-5.4	-6.4
(下高井郡)																				
山ノ内町		43.9	32.3	20.0	14.5	2.7	1.6	2.9	19.7	41.9	37.0	-4.9	17.3	34.1	35.4	34.3	22.5	17.0	4.7	-6.9
木島平村		12.0	4.6	3.6	0.0	0.0	0.0	2.5	0.0	0.0	2.2	2.2	2.2	-0.3	2.2	2.2	2.2	-1.4	-2.4	-9.8
野沢温泉村		61.8	44.4	37.2	13.6	5.6	4.3	8.9	2.9	4.9	0.0	-4.9	-2.9	-8.9	-4.3	-5.6	-13.6	-37.2	-44.4	-61.8
(上水内郡)																				
旧信州新町(長野市)		52.7	77.9	63.1	66.6	50.0	46.4	21.3	22.5	15.6	45.5	29.8	23.0	24.2	-0.9	-4.5	-21.1	-17.6	-32.4	-7.2
旧豊野町(長野市)		83.0	74.6	77.3	60.4	61.1	45.7	50.0	46.6	63.0	37.8	-25.2	-8.8	-12.2	-7.9	-23.3	-22.6	-39.5	-36.8	-45.2
信濃町		69.3	48.4	51.0	41.6	23.8	76.7	59.0	62.7	64.3	70.6	6.3	7.9	11.6	-6.1	46.8	29.0	19.6	22.2	1.3
旧牟礼村(飯綱町)		44.9	25.3	12.3	7.2	0.0	0.0	40.4	44.4	37.5	66.7	29.2	22.3	26.3	66.7	66.7	59.5	54.4	41.4	21.8
旧三水村(飯綱町)		33.7	32.7	20.8	6.1	3.3	5.0	4.8	0.0	18.2	17.6	-0.5	17.6	12.8	12.6	14.3	11.5	-3.2	-15.1	-16.1
旧戸隠村(長野市)		12.6	8.3	10.0	1.4	2.0	0.0	0.0	2.3	0.0	7.4	7.4	5.1	7.4	7.4	5.4	6.0	-2.6	-0.9	-5.2
旧鬼無里村(長野市)		37.3	46.8	27.7	13.4	0.0	0.0	0.0	12.0	0.0	0.0	0.0	-12.0	0.0	0.0	0.0	-13.4	-27.7	-46.8	-37.3
小川村		26.0	24.3	10.1	14.2	25.0	17.1	19.4	4.3	42.9	16.1	-26.7	11.8	-3.3	-1.0	-8.9	1.9	6.0	-8.2	-9.9
旧中条村(長野市)		35.6	27.6	20.5	18.4	10.0	4.8	0.0	0.0	0.0	0.0	0.0	0.0	0.0	-4.8	-10.0	-18.4	-20.5	-27.6	-35.6
(下水内郡)																				
旧豊田村(中野市)		8.3	1.5	2.5	0.0	0.0	5.3	0.0	0.0	0.0	4.3	4.3	4.3	4.3	-1.0	4.3	4.3	1.8	2.8	-4.0
栄村		24.5	14.8	13.7	7.8	6.7	0.0	0.0	4.8	12.5	0.0	-12.5	-4.8	0.0	0.0	-6.7	-7.8	-13.7	-14.8	-24.5

市町村	区分	贈答品																		
		7年	9年	12年	15年	18年	21年	24年	27年	30年	3年	比較増減								
												対30年	対27年	対24年	対21年	対18年	対15年	対12年	対9年	対7年
長野市(合併前)		97.4	96.4	96.1	95.6	95.5	94.7	91.6	93.5	88.1	82.7	-5.5	-10.8	-8.9	-12.0	-12.8	-12.9	-13.4	-13.7	-14.7
松本市(合併前)		95.4	96.9	94.6	94.6	90.3	90.5	89.6	86.4	83.1	78.4	-4.7	-8.0	-11.2	-12.1	-11.9	-16.2	-16.2	-18.5	-17.0
上田市(合併前)		93.0	94.3	94.2	92.9	91.5	91.1	87.4	88.1	83.4	76.9	-6.5	-11.2	-10.5	-14.2	-14.6	-16.0	-17.3	-17.4	-16.1
岡谷市		78.4	74.4	87.3	69.8	78.6	66.4	73.7	46.6	69.7	64.5	-5.2	17.9	-9.2	-1.9	-14.1	-5.3	-22.8	-9.9	-13.9
飯田市(合併前)		97.1	96.7	94.4	96.5	92.3	93.4	93.6	88.6	89.2	84.4	-4.8	-4.2	-9.2	-9.0	-7.9	-12.1	-10.0	-12.3	-12.7
諏訪市		86.1	78.3	78.6	83.8	77.7	74.8	59.7	71.3	55.7	54.1	-1.6	-17.2	-5.6	-20.7	-23.6	-29.7	-24.5	-24.2	-32.0
須坂市		65.7	62.6	54.0	72.9	59.7	62.1	53.3	58.9	57.6	46.6	-11.0	-12.3	-6.7	-15.5	-13.1	-26.3	-7.4	-16.0	-19.1
小諸市		87.6	90.1	74.6	36.4	40.0	25.4	33.3	32.2	34.7	29.2	-5.4	-3.0	-4.1	3.8	-10.8	-7.2	-45.4	-60.9	-58.4
伊那市(合併前)		91.8	92.5	89.4	91.5	85.0	82.1	83.9	85.6	79.6	77.9	-1.7	-7.7	-6.0	-4.2	-7.1	-13.6	-11.5	-14.6	-13.9
駒ヶ根市		82.5	87.6	88.7	93.8	92.0	78.9	85.6	81.6	78.3	75.5	-2.8	-6.1	-10.1	-3.4	-16.5	-18.3	-13.2	-12.1	-7.0
中野市(合併前)		75.6	81.2	89.4	81.7	81.9	87.9	90.7	77.4	74.5	69.4	-5.1	-8.0	-21.3	-18.5	-12.5	-12.3	-20.0	-11.8	-6.2
大町市(合併前)		62.8	66.8	70.8	58.4	65.0	65.6	68.4	59.2	56.8	56.3	-0.6	-3.0	-12.2	-9.3	-8.8	-2.2	-14.6	-10.6	-6.6
飯山市		71.4	73.8	61.3	68.3	69.7	69.4	57.5	62.5	72.1	54.8	-17.3	-7.7	-2.7	-14.6	-14.9	-13.5	-6.5	-19.0	-16.6
茅野市		66.5	67.9	64.1	73.0	71.3	72.3	68.3	59.2	56.5	58.8	2.3	-0.4	-9.5	-13.5	-12.5	-14.2	-5.3	-9.1	-7.7
塩尻市(合併前)		59.9	53.4	52.2	48.9	47.3	38.0	37.2	39.9	38.2	40.7	2.5	0.8	3.5	2.7	-6.6	-8.2	-11.5	-12.7	-19.2
旧更埴市(千曲市)		62.0	63.3	64.7	62.3	63.0	61.8	48.6	60.6	48.4	55.2	6.9	-5.4	6.6	-6.6	-7.8	-7.1	-9.5	-8.1	-6.8
佐久市(合併前)		80.3	80.3	94.7	95.4	91.4	86.7	89.6	83.4	85.2	77.9	-7.3	-5.5	-11.7	-8.8	-13.5	-17.5	-16.8	-2.4	-2.4
(南佐久郡)																				
旧臼田町(佐久市)		40.4	37.5	46.6	32.4	38.5	23.3	12.0	21.6	11.5	24.2	12.7	2.6	12.2	0.9	-14.3	-8.2	-22.4	-13.3	-16.2
旧佐久町(佐久穂町)		52.6	48.1	43.7	40.7	20.8	13.6	25.0	27.3	25.0	34.8	9.8	7.5	9.8	21.2	14.0	-5.9	-8.9	-13.3	-17.8
小海町		25.3	38.7	25.0	28.5	16.7	12.5	11.8	17.6	9.1	16.7	7.6	-0.9	4.9	4.2	0.0	-11.8	-8.3	-22.0	-8.6
川上村		31.4	61.5	28.5	47.6	28.6	15.8	0.0	13.0	14.3	10.0	-4.3	-3.0	10.0	-5.8	-18.6	-37.6	-18.5	-51.5	-21.4
南牧村		10.0	5.8	0.0	7.6	14.3	0.0	7.7	0.0	7.1	0.0	-7.1	0.0	-7.7	0.0	-14.3	-7.6	0.0	-5.8	-10.0
南相木村		9.0	20.0	0.0	0.0	0.0	0.0	0.0	0.0	0.0	0.0	0.0	0.0	0.0	0.0	0.0	0.0	0.0	-20.0	-9.0
北相木村		33.3	0.0	0.0	0.0	0.0	0.0	33.3	0.0	0.0	0.0	0.0	0.0	-33.3	0.0	0.0	0.0	0.0	0.0	-33.3
旧八千穂村(佐久穂町)		7.4	27.5	34.7	38.1	40.0	19.0	16.7	25.0	0.0	20.0	20.0	-5.0	3.3	1.0	-20.0	-18.1	-14.7	-7.5	12.6
(北佐久郡)																				
軽井沢町		45.2	34.5	45.5	25.0	26.1	14.3	13.0	14.0	22.2	36.6	14.4	22.6	23.6	22.3	10.5	11.6	-8.9	2.1	-8.6
旧望月町(佐久市)		32.3	33.3	23.6	23.3	23.8	0.0	18.2	9.5	23.8	0.0	-23.8	-9.5	-18.2	0.0	-23.8	-23.3	-23.6	-33.3	-32.3
御代田町		17.4	18.1	11.3	10.0	13.8	2.4	11.4	19.6	15.2	25.0	9.8	5.4	13.6	22.6	11.2	15.0	13.7	6.9	7.6
立科町		13.7	40.7	40.7	29.1	29.6	18.2	21.7	8.3	13.0	17.6	4.6	9.3	-4.1	-0.6	-12.0	-11.5	-23.1	-23.1	3.9
旧浅科村(佐久市)		7.6	11.1	7.4	0.0	8.3	0.0	0.0	0.0	0.0	0.0	0.0	0.0	0.0	0.0	-8.3	0.0	-7.4	-11.1	-7.6
旧北御牧村(東御市)		3.7	10.0	0.0	0.0	2.8	5.9	0.0	0.0	4.8	5.6	0.8	5.6	5.6	-0.3	2.8	5.6	5.6	-4.4	1.9
(小県郡)																				
旧丸子町(上田市)		27.5	31.6	31.6	37.4	42.3	20.9	25.3	33.9	31.1	22.5	-8.6	-11.4	-2.8	1.6	-19.8	-14.9	-9.1	-9.1	-5.0
旧長門町(長和町)		0.0	10.0	3.5	6.0	3.2	7.1	0.0	5.9	0.0	0.0	0.0	-5.9	0.0	-7.1	-3.2	-6.0	-3.5	-10.0	0.0
旧東部町(東御市)		33.8	28.1	42.5	35.7	51.0	27.8	45.2	34.7	31.5	37.1	5.7	2.4	-8.1	9.3	-13.9	1.4	-5.4	9.0	3.3
旧真田町(上田市)		10.9	9.8	8.8	2.5	9.1	3.8	3.6	3.3	0.0	11.5	11.5	8.2	7.9	7.7	2.4	9.0	2.7	1.7	0.6
旧武石村(上田市)		26.6	15.1	22.5	4.3	14.8	0.0	0.0	0.0	0.0	10.0	10.0	10.0	10.0	10.0	-4.8	5.7	-12.5	-5.1	-16.6
旧和田村(長和町)		23.0	13.6	38.2	17.6	33.3	13.3	0.0	20.0	0.0	0.0	0.0	-20.0	0.0	-13.3	-33.3	-17.6	-38.2	-13.6	-23.0
青木村		14.6	9.0	13.0	7.1	0.0	0.0	0.0	0.0	0.0	0.0	0.0	0.0	0.0	0.0	0.0	-7.1	-13.0	-9.0	-14.6
(諏訪郡)																				
下諏訪町		74.9	49.1	49.0	59.6	60.3	46.2	46.5	51.3	11.8	8.7	-3.1	-42.6	-37.8	-37.5	-51.6	-50.9	-40.3	-40.4	-66.2
富士見町		39.1	41.7	34.9	46.9	42.9	44.4	40.7	25.9	46.7	40.0	-6.7	14.1	-0.7	-4.4	-2.9	-6.9	5.1	-1.7	0.9
原村		24.0	10.5	18.5	0.0	11.8	4.5	16.7	3.6	0.0	0.0	0.0	-3.6	-16.7	-4.5	-11.8	0.0	-18.5	-10.5	-24.0
(上伊那郡)																				
旧高遠町(伊那市)		11.1	8.7	23.8	11.5	25.0	-	0.0	4.3	0.0	11.1	11.1	6.8	11.1	-	-13.9	-0.4	-12.7	2.4	0.0
辰野町		29.9	34.5	39.7	28.8	48.5	43.1	30.2	27.3	35.6	22.8	-12.8	-4.5	-7.4	-20.3	-25.7	-6.0	-16.9	-11.7	-7.1
箕輪町		74.2	61.5	78.3	62.9	74.5	74.2	62.4	64.6	57.1	47.5	-9.6	-17.1	-14.9	-26.7	-27.0	-15.4	-30.8	-14.0	-26.7



市町村	区分	贈答品																		
		7年	9年	12年	15年	18年	21年	24年	27年	30年	3年	比較増減								
												対30年	対27年	対24年	対21年	対18年	対15年	対12年	対9年	対7年
飯島町		58.8	48.6	43.7	19.3	19.2	3.3	9.5	4.8	0.0	4.5	4.5	-0.3	-5.0	1.2	-14.7	-14.8	-39.2	-44.1	-54.3
南箕輪村		8.3	4.7	12.0	5.4	6.4	3.2	9.3	6.0	2.1	11.6	9.5	5.6	2.3	8.4	5.2	6.2	-0.4	6.9	3.3
中川村		43.7	29.0	13.0	28.1	17.9	19.0	4.5	27.8	22.2	5.9	-16.3	-21.9	1.4	-13.1	-12.0	-22.2	-7.1	-23.1	-37.8
旧長谷村(伊那市)		12.1	8.7	5.2	4.5	0.0	0.0	0.0	16.7	0.0	0.0	0.0	-16.7	0.0	0.0	0.0	-4.5	-5.2	-8.7	-12.1
宮田村		17.2	29.0	22.2	7.6	5.1	18.2	6.3	0.0	10.0	8.0	-2.0	8.0	1.7	-10.2	2.9	0.4	-14.2	-21.0	-9.2
(下伊那郡)																				
松川町		62.8	65.5	47.6	17.8	31.0	25.8	20.5	6.0	22.4	7.4	-15.0	1.4	-13.1	-18.4	-23.6	-10.4	-40.2	-58.1	-55.4
高森町		50.0	40.0	48.1	58.3	36.0	34.8	25.0	21.6	31.0	20.0	-11.0	-1.6	-5.0	-14.8	-16.0	-38.3	-28.1	-20.0	-30.0
阿南町		36.8	15.3	36.5	37.0	27.0	23.5	15.0	19.4	6.7	12.5	5.8	-6.9	-2.5	-11.0	-14.5	-24.5	-24.0	-2.8	-24.3
旧清内路村(阿智村)		4.7	6.2	5.2	6.6	12.5	0.0	0.0	0.0	0.0	0.0	0.0	0.0	0.0	0.0	-12.5	-6.6	-5.2	-6.2	-4.7
阿智村(合併前)		34.6	26.3	13.0	21.2	25.0	6.7	8.8	11.1	8.3	4.0	-4.3	-7.1	-4.8	-2.7	-21.0	-17.2	-9.0	-22.3	-30.6
旧浪合村(阿智村)		0.0	15.3	0.0	4.7	0.0	0.0	0.0	0.0	0.0	0.0	0.0	0.0	0.0	0.0	0.0	-4.7	0.0	-15.3	0.0
平谷村		0.0	0.0	0.0	4.7	0.0	0.0	0.0	0.0	0.0	0.0	0.0	0.0	0.0	0.0	0.0	-4.7	0.0	0.0	0.0
根羽村		29.6	5.2	13.0	3.1	0.0	16.7	25.0	18.2	16.7	16.7	0.0	-1.5	-8.3	0.0	16.7	13.6	3.7	11.5	-12.9
下條村		28.5	27.7	5.0	0.0	0.0	3.7	3.8	0.0	0.0	5.6	5.6	5.6	1.8	1.9	5.6	5.6	0.6	-22.1	-22.9
売木村		23.5	16.6	0.0	0.0	0.0	0.0	16.7	0.0	0.0	0.0	0.0	0.0	-16.7	0.0	0.0	0.0	0.0	-16.6	-23.5
天龍村		27.5	21.7	24.0	18.1	0.0	0.0	0.0	0.0	0.0	0.0	0.0	0.0	0.0	0.0	0.0	-18.1	-24.0	-21.7	-27.5
泰阜村		17.2	10.5	0.0	4.5	0.0	0.0	0.0	0.0	0.0	0.0	0.0	0.0	0.0	0.0	0.0	-4.5	0.0	-10.5	-17.2
喬木村		23.6	37.5	25.0	27.2	13.0	8.0	6.9	5.9	3.8	9.5	5.7	3.6	2.6	1.5	-3.5	-17.7	-15.5	-28.0	-14.1
豊丘村		22.2	12.5	19.0	4.1	9.5	0.0	0.0	0.0	0.0	0.0	0.0	0.0	0.0	0.0	-9.5	-4.1	-19.0	-12.5	-22.2
大鹿村		35.4	20.0	21.0	0.0	0.0	0.0	0.0	0.0	0.0	0.0	0.0	0.0	0.0	0.0	0.0	0.0	-21.0	-20.0	-35.4
旧上村(飯田市)		15.7	17.3	6.6	0.0	0.0	0.0	0.0	-	0.0	0.0	-	-	-	-	-	-	-	-	-
旧南信濃村(飯田市)		60.0	44.8	26.9	23.5	0.0	0.0	0.0	0.0	0.0	0.0	0.0	0.0	0.0	0.0	0.0	-23.5	-26.9	-44.8	-60.0
(木曽郡)																				
旧木曽福島町(木曽町)		48.2	50.0	65.0	56.2	49.0	42.9	52.6	45.5	27.8	60.9	33.1	15.4	8.3	18.0	11.9	4.7	-4.1	10.9	12.7
上松町		66.6	53.8	50.0	65.3	50.0	52.2	38.5	28.6	26.3	5.3	-21.1	-23.3	-33.2	-46.9	-44.7	-60.0	-44.7	-48.5	-61.3
南木曽町		48.3	40.0	37.5	28.0	3.7	25.0	5.9	12.9	11.8	12.5	0.7	-0.4	6.6	-12.5	8.8	-15.5	-25.0	-27.5	-35.8
旧檜川村(塩尻市)		3.1	0.0	3.5	2.7	11.1	6.3	0.0	0.0	0.0	9.1	9.1	9.1	9.1	2.8	-2.0	6.4	5.6	9.1	6.0
木祖村		20.5	25.0	15.7	18.5	7.4	10.0	15.0	6.3	0.0	0.0	0.0	-6.3	-15.0	-10.0	-7.4	-18.5	-15.7	-25.0	-20.5
旧日義村(木曽町)		12.9	20.0	14.2	13.0	13.3	19.0	0.0	23.1	12.5	16.7	4.2	-6.4	16.7	-2.3	3.4	3.7	2.5	-3.3	3.8
旧開田村(木曽町)		7.1	8.3	23.0	0.0	9.1	10.0	0.0	11.1	0.0	0.0	0.0	-11.1	0.0	-10.0	-9.1	0.0	-23.0	-8.3	-7.1
旧三岳村(木曽町)		29.5	13.0	0.0	0.0	0.0	9.1	0.0	0.0	0.0	0.0	0.0	0.0	0.0	-9.1	0.0	0.0	0.0	-13.0	-29.5
王滝村		11.4	17.6	0.0	7.1	0.0	0.0	0.0	0.0	0.0	0.0	0.0	0.0	0.0	0.0	0.0	-7.1	0.0	-17.6	-11.4
大桑村		27.5	20.0	0.0	5.0	5.3	7.4	5.6	29.4	0.0	25.0	25.0	-4.4	19.4	17.6	19.7	20.0	25.0	5.0	-2.5
旧山口村		3.8	0.0	0.0	0.0	-	-	-	-	-	-	-	-	-	-	-	-	-	-	-
(東筑摩郡)																				
旧明科町(安曇野市)		20.5	10.0	13.6	22.2	0.0	5.9	11.8	3.8	0.0	10.5	10.5	6.7	-1.3	4.6	10.5	-11.7	-3.1	0.5	-10.0
旧波田町(松本市)		9.6	7.1	16.0	8.7	13.0	9.4	6.7	9.1	3.8	4.7	0.8	-4.4	-2.0	-4.7	-8.3	-4.0	-11.3	-2.4	-4.9
旧四賀村(松本市)		8.8	2.9	7.1	0.0	0.0	5.0	0.0	4.3	0.0	0.0	0.0	-4.3	0.0	-5.0	0.0	0.0	-7.1	-2.9	-8.8
旧本城村(筑北村)		16.1	20.0	33.3	17.3	7.7	12.5	0.0	0.0	16.7	0.0	-16.7	0.0	0.0	-12.5	-7.7	-17.3	-33.3	-20.0	-16.1
旧坂北村(筑北村)		30.4	10.0	20.0	4.7	5.6	6.7	0.0	8.3	25.0	0.0	-25.0	-8.3	0.0	-6.7	-5.6	-4.7	-20.0	-10.0	-30.4
麻績村		10.8	19.3	28.2	32.5	20.0	9.1	13.3	11.1	11.1	4.8	-6.3	-6.3	-8.5	-4.3	-15.2	-27.7	-23.4	-14.5	-6.0
旧坂井村(筑北村)		0.0	9.0	0.0	0.0	0.0	0.0	0.0	0.0	0.0	0.0	0.0	0.0	0.0	0.0	0.0	0.0	0.0	-9.0	0.0
生坂村		2.5	5.8	10.0	0.0	0.0	11.1	0.0	0.0	0.0	10.0	10.0	10.0	10.0	-1.1	10.0	10.0	0.0	4.2	7.5
山形村		5.2	21.7	25.0	50.0	29.2	43.8	48.3	37.9	52.9	42.9	-10.1	5.0	-5.4	-0.9	13.7	-7.1	17.9	21.2	37.7
朝日村		7.6	0.0	0.0	0.0	5.3	11.1	0.0	0.0	0.0	0.0	0.0	0.0	0.0	-11.1	-5.3	0.0	0.0	0.0	-7.6
(南安曇郡)																				
旧豊科町(安曇野市)		39.9	53.4	61.8	44.4	58.1	52.6	50.0	63.2	54.3	52.0	-2.3	-11.2	2.0	-0.6	-6.1	7.6	-9.8	-1.4	12.1
旧穂高町(安曇野市)		50.6	45.8	58.1	59.1	55.3	57.9	45.5	47.3	47.9	36.8	-11.1	-10.5	-8.7	-21.1	-18.5	-22.3	-21.3	-9.0	-13.8

市町村	区分	贈答品																	
		7年	9年	12年	15年	18年	21年	24年	27年	30年	3年	比較増減							
												対30年	対27年	対24年	対21年	対18年	対15年	対12年	対9年
旧奈川村(松本市)		23.0	11.7	9.5	11.7	0.0	0.0	0.0	0.0	0.0	0.0	0.0	0.0	0.0	0.0	-11.7	-9.5	-11.7	-23.0
旧安曇村(松本市)		0.0	0.0	0.0	0.0	11.1	0.0	8.3	12.5	0.0	20.0	20.0	7.5	11.7	20.0	8.9	20.0	20.0	20.0
旧梓川村(松本市)		29.0	20.0	14.2	16.6	18.8	19.7	18.5	20.0	9.7	0.0	-9.7	-20.0	-18.5	-19.7	-18.8	-16.6	-14.2	-20.0
旧三郷村(安曇野市)		39.3	21.2	51.3	40.0	40.0	23.5	16.9	15.0	18.0	17.4	-0.6	2.4	0.5	-6.1	-22.6	-22.6	-33.9	-3.8
旧堀金村(安曇野市)		3.5	0.0	3.2	20.6	19.2	36.0	41.4	20.8	31.3	14.3	-17.0	-6.5	-27.1	-21.7	-4.9	-6.3	11.1	14.3
(北安曇郡)																			
池田町		21.8	29.4	50.0	14.8	18.2	16.0	9.5	0.0	23.1	25.0	1.9	25.0	15.5	9.0	6.8	10.2	-25.0	-4.4
松川村		36.3	30.0	11.1	11.1	11.5	21.7	17.2	15.4	8.3	8.0	-0.3	-7.4	-9.2	-13.7	-3.5	-3.1	-3.1	-22.0
旧八坂村(大町市)		0.0	0.0	0.0	0.0	0.0	0.0	0.0	0.0	20.0	0.0	-20.0	0.0	0.0	0.0	0.0	0.0	0.0	0.0
旧美麻村(大町市)		0.0	0.0	6.2	0.0	0.0	0.0	0.0	0.0	0.0	0.0	0.0	0.0	0.0	0.0	0.0	0.0	-6.2	0.0
白馬村		24.1	17.8	33.3	39.1	39.1	31.8	14.3	15.8	17.9	25.0	7.1	9.2	10.7	-6.8	-14.1	-14.1	-8.3	7.2
小谷村		0.0	5.0	3.7	0.0	0.0	0.0	3.2	0.0	0.0	0.0	0.0	0.0	-3.2	0.0	0.0	0.0	-3.7	-5.0
(更級郡)																			
旧上山田町(千曲市)		13.6	9.0	0.0	4.0	18.8	0.0	0.0	0.0	6.7	6.3	-0.4	6.3	6.3	6.3	-12.6	2.3	6.3	-2.8
旧大岡村(長野市)		20.8	5.2	20.8	12.5	0.0	0.0	0.0	0.0	-	50.0	-	-	-	-	-	-	-	-
(埴科郡)																			
坂城町		25.3	18.5	32.6	15.6	28.6	5.5	4.0	15.9	6.8	7.9	1.1	-8.0	3.9	2.4	-20.7	-7.7	-24.7	-10.6
旧戸倉町(千曲市)		29.7	31.9	13.7	26.6	33.3	23.7	18.6	24.6	27.5	21.6	-5.9	-3.0	3.0	-2.1	-11.7	-5.0	7.9	-10.3
(上高井郡)																			
小布施町		38.0	23.5	7.6	12.5	14.3	25.0	5.9	22.5	29.2	39.3	10.1	16.8	33.4	14.3	25.0	26.8	31.7	15.8
高山村		6.4	10.8	3.5	0.0	0.0	6.7	0.0	0.0	0.0	4.0	4.0	4.0	4.0	-2.7	4.0	4.0	0.5	-6.8
(下高井郡)																			
山ノ内町		25.3	31.4	15.1	20.6	0.0	0.0	0.0	6.3	13.0	0.0	-13.0	-6.3	0.0	0.0	0.0	-20.6	-15.1	-31.4
木島平村		17.0	8.3	7.6	0.0	4.2	13.6	0.0	0.0	0.0	0.0	0.0	0.0	0.0	-13.6	-4.2	0.0	-7.6	-8.3
野沢温泉村		28.5	16.0	11.5	19.0	6.3	9.1	3.6	6.3	0.0	0.0	0.0	-6.3	-3.6	-9.1	-6.3	-19.0	-11.5	-16.0
(上水内郡)																			
旧信州新町(長野市)		10.8	30.0	25.9	20.0	17.9	30.3	23.8	15.8	0.0	0.0	0.0	-15.8	-23.8	-30.3	-17.9	-20.0	-25.9	-30.0
旧豊野町(長野市)		30.0	39.3	27.0	37.5	34.6	25.0	22.7	14.3	52.2	4.8	-47.4	-9.5	-17.9	-20.2	-29.8	-32.7	-22.2	-34.5
信濃町		36.6	40.6	29.1	26.6	11.8	36.7	13.3	23.3	35.0	20.0	-15.0	-3.3	6.7	-16.7	8.2	-6.6	-9.1	-20.6
旧牟礼村(飯綱町)		18.6	25.0	12.1	3.7	0.0	0.0	7.4	5.6	0.0	0.0	0.0	-5.6	-7.4	0.0	0.0	-3.7	-12.1	-25.0
旧三水村(飯綱町)		36.5	32.2	16.6	4.1	0.0	0.0	5.0	8.3	0.0	0.0	0.0	-8.3	-5.0	0.0	0.0	-4.1	-16.6	-32.2
旧戸隠村(長野市)		4.8	8.7	4.1	0.0	7.7	4.5	0.0	0.0	0.0	0.0	0.0	0.0	0.0	-4.5	-7.7	0.0	-4.1	-8.7
旧鬼無里村(長野市)		40.5	33.3	33.3	19.2	10.0	0.0	0.0	9.1	0.0	0.0	0.0	-9.1	0.0	0.0	-10.0	-19.2	-33.3	-33.3
小川村		31.5	38.8	20.6	14.2	27.3	15.8	6.3	0.0	0.0	0.0	0.0	0.0	-6.3	-15.8	-27.3	-14.2	-20.6	-38.8
旧中条村(長野市)		10.8	11.1	5.8	0.0	13.3	0.0	0.0	0.0	0.0	0.0	0.0	0.0	0.0	0.0	-13.3	0.0	-5.8	-11.1
(下水内郡)																			
旧豊田村(中野市)		3.3	3.0	2.6	0.0	0.0	5.3	0.0	0.0	0.0	5.0	5.0	5.0	5.0	-0.3	5.0	5.0	2.4	2.0
栄村		23.3	18.5	19.2	23.5	13.3	0.0	12.5	0.0	0.0	0.0	0.0	0.0	-12.5	0.0	-13.3	-23.5	-19.2	-18.5

市町村別県外への流出(降順)《全品目平均》

(単位: %)

順位	市町村名	流出率	比較増減 30年対比	順位	市町村名	流出率	比較増減 30年対比	順位	市町村名	流出率	比較増減 30年対比
1	南木曽町	72.9	-12.8	41	立科町	1.5	-0.9	81	旧戸倉町(千曲市)	0.2	-0.9
2	大桑村	50.0	-4.9	42	池田町	1.4	1.0	82	宮田村	0.2	-2.3
3	川上村	32.5	0.5	43	伊那市(合併前)	1.3	-1.7	83	旧真田町(上田市)	0.2	-0.8
4	根羽村	30.0	0.3	44	中川村	1.3	-1.1	84	旧豊科町(安曇野市)	0.1	-1.6
5	栄村	23.2	-9.6	45	旧三水村(飯綱町)	1.3	-1.4	85	旧丸子町(上田市)	0.1	-0.6
6	南牧村	20.9	-10.3	46	旧豊田村(中野市)	1.2	0.0	86	旧佐久町(佐久穂町)	0.0	-1.0
7	信濃町	13.6	6.9	47	旧南信濃村(飯田市)	1.2	-2.9	86	南相木村	0.0	-0.6
8	旧八坂村(大町市)	8.0	6.9	48	旧開田村(木曽町)	1.2	-0.4	86	北相木村	0.0	-1.8
9	上松町	6.9	2.6	49	坂城町	1.1	-1.1	86	旧八千穂村(佐久穂町)	0.0	-4.1
10	木祖村	5.9	0.0	50	山ノ内町	1.1	-0.1	86	旧武石村(上田市)	0.0	0.0
11	旧美麻村(大町市)	5.6	0.2	51	岡谷市	1.1	-0.7	86	旧和田村(長和町)	0.0	-5.1
12	泰阜村	5.5	5.5	52	中野市(合併前)	1.0	-1.2	86	富士見町	0.0	-14.1
13	野沢温泉村	5.4	4.2	53	旧四賀村(松本市)	1.0	0.6	86	旧長谷村(伊那市)	0.0	-5.3
14	旧臼田町(佐久市)	5.2	3.2	54	上田市(合併前)	1.0	-0.5	86	旧清内路村(阿智村)	0.0	-24.2
15	白馬村	4.7	-2.4	54	麻績村	1.0	-3.3	86	旧浪合村(阿智村)	0.0	0.0
16	原村	4.6	-3.4	56	大町市(合併前)	0.9	0.7	86	平谷村	0.0	0.0
17	旧堀金村(安曇野市)	4.6	3.3	57	旧長門町(長和町)	0.8	0.8	86	売木村	0.0	-7.0
18	茅野市	4.5	-2.8	58	旧更埴市(千曲市)	0.8	-0.6	86	天龍村	0.0	-8.1
19	旧浅科村(佐久市)	3.4	1.5	59	豊丘村	0.7	-2.0	86	大鹿村	0.0	-8.6
20	旧安曇村(松本市)	3.3	1.5	60	辰野町	0.7	-0.6	86	旧上村(飯田市)	0.0	0.0
21	軽井沢町	3.1	-3.6	61	長野市(合併前)	0.7	-0.7	86	旧日義村(木曽町)	0.0	-5.8
22	旧豊野町(長野市)	2.9	2.9	62	松本市(合併前)	0.6	-0.8	86	旧三岳村(木曽町)	0.0	0.0
23	木島平村	2.8	0.0	63	山形村	0.6	-0.8	86	王滝村	0.0	-5.5
24	飯山市	2.6	1.9	64	旧北御牧村(東御市)	0.6	-0.2	86	旧明科町(安曇野市)	0.0	-1.5
25	高森町	2.3	0.8	65	塩尻市(合併前)	0.5	-0.3	86	旧本城村(筑北村)	0.0	0.0
26	小海町	2.2	-0.8	66	旧三郷村(安曇野市)	0.5	-1.8	86	旧坂北村(筑北村)	0.0	0.0
27	諏訪市	2.2	-1.8	67	須坂市	0.5	-0.4	86	旧坂井村(筑北村)	0.0	0.0
28	飯田市(合併前)	2.1	-2.3	68	旧信州新町(長野市)	0.5	-1.1	86	生坂村	0.0	0.0
29	旧東部町(東御市)	2.0	-0.1	69	青木村	0.5	-0.8	86	朝日村	0.0	0.0
30	駒ヶ根市	1.9	-1.9	70	下諏訪町	0.5	-3.5	86	旧奈川村(松本市)	0.0	0.0
31	喬木村	1.9	0.9	71	旧牟礼村(飯綱町)	0.4	0.4	86	旧梓川村(松本市)	0.0	-1.2
32	旧穂高町(安曇野市)	1.9	0.5	72	松川村	0.4	-0.2	86	旧上山田町(千曲市)	0.0	-4.5
33	松川町	1.8	-2.7	73	旧木曽福島町(木曽町)	0.4	-0.2	86	旧大岡村(長野市)	0.0	0.0
34	佐久市(合併前)	1.8	-0.3	74	旧檜川村(塩尻市)	0.4	0.4	86	小布施町	0.0	-1.5
35	小諸市	1.6	-1.0	75	小谷村	0.4	-7.8	86	高山村	0.0	0.0
36	飯島町	1.6	-4.0	76	南箕輪村	0.3	-1.5	86	旧戸隠村(長野市)	0.0	0.0
37	旧高遠町(伊那市)	1.5	-2.1	77	阿南町	0.3	-0.2	86	旧鬼無里村(長野市)	0.0	0.0
38	箕輪町	1.5	-1.9	78	下條村	0.3	-2.2	86	小川村	0.0	0.0
39	阿智村(合併前)	1.5	-0.1	79	旧望月町(佐久市)	0.3	0.3	86	旧中条村(長野市)	0.0	-7.4
40	御代田町	1.5	0.5	80	旧波田町(松本市)	0.2	-1.7				

主な商品群別無店舗販売の利用（降順）

（単位：％）

全品目平均				衣料品				身の回り品				飲食料品			
順位	市町村名	利用率	比較増減 27年対比	順位	市町村名	利用率	比較増減 27年対比	順位	市町村名	利用率	比較増減 27年対比	順位	市町村名	利用率	比較増減 27年対比
1	小谷村	23.4	11.7	1	旧鬼無里村（長野市）	30.0	30.0	1	下條村	51.8	37.7	1	旧大岡村（長野市）	25.0	25.0
2	旧美麻村（大田市）	22.2	16.9	2	大鹿村	26.7	11.5	2	旧大岡村（長野市）	50.0	50.0	2	旧開田村（木曽町）	10.0	10.0
3	旧鬼無里村（長野市）	21.6	21.6	3	小谷村	26.5	19.1	3	旧日義村（木曽町）	44.4	27.8	2	小谷村	10.0	10.0
4	下條村	20.8	15.8	4	旧日義村（木曽町）	23.8	16.3	4	北相木村	42.9	42.9	4	旧信州新町（長野市）	9.1	9.1
5	池田町	20.7	13.4	5	下條村	23.4	18.0	5	阿南町	33.3	32.3	5	泰阜村	7.4	7.4
6	旧奈川村（松本市）	19.3	8.8	6	旧美麻村（大田市）	23.1	23.1	5	大鹿村	33.3	9.5	6	旧南信濃村（飯田市）	5.6	-6.9
7	大田市（合併前）	17.1	9.3	7	旧南信濃村（飯田市）	20.5	-6.2	5	旧鬼無里村（長野市）	33.3	33.3	7	麻績村	5.1	5.1
8	南牧村	17.0	6.4	8	旧信州新町（長野市）	20.4	15.4	8	小谷村	32.5	11.3	8	南牧村	4.8	4.8
9	旧日義村（木曽町）	16.9	9.2	9	売木村	20.0	13.3	9	小海町	32.4	16.7	9	川上村	4.3	-2.8
10	白馬村	16.4	0.9	10	大田市（合併前）	18.6	11.0	10	大田市（合併前）	31.3	19.2	9	原村	4.3	4.3
11	大鹿村	15.8	1.7	11	南牧村	18.6	8.0	11	白馬村	31.1	14.2	11	阿智村（合併前）	4.2	4.2
12	旧南信濃村（飯田市）	15.0	-8.1	12	小海町	15.5	13.5	12	池田町	29.6	13.2	11	旧牟礼村（飯綱町）	4.2	-0.0
13	旧堀金村（安曇野市）	14.7	6.4	13	阿南町	15.5	15.5	13	南箕輪村	28.0	9.5	13	旧木曽福島町（木曽町）	4.0	4.0
14	大桑村	14.6	4.9	14	南箕輪村	15.4	8.4	14	諏訪市	28.0	10.4	14	信濃町	3.9	-3.2
15	原村	14.5	7.2	15	麻績村	14.8	10.8	15	旧美麻村（大田市）	27.3	7.3	15	高山村	3.8	0.4
16	小海町	14.3	7.3	16	松川町	14.5	7.4	16	旧戸隠村（長野市）	27.0	27.0	16	豊丘村	3.4	3.4
17	松川村	14.1	2.7	17	旧坂北村（筑北村）	14.3	14.3	17	飯島町	25.4	9.9	17	下諏訪町	3.1	3.1
18	旧大岡村（長野市）	13.9	13.9	17	旧三郷村（安曇野市）	14.3	10.0	18	箕輪町	25.2	7.9	18	南木曽町	2.9	-2.7
19	旧信州新町（長野市）	13.9	7.9	19	池田町	14.1	11.0	19	原村	25.0	7.5	19	立科町	2.6	2.6
20	麻績村	13.9	9.5	20	大桑村	13.9	6.5	20	駒ヶ根市	24.1	6.3	19	野沢温泉村	2.6	2.6
21	南箕輪村	13.7	4.5	21	箕輪町	13.9	7.8	21	松川町	23.4	6.6	21	飯島町	2.1	2.1
22	旧八坂村（大田市）	13.6	5.0	22	旧三岳村（木曽町）	13.3	13.3	22	松川村	23.3	1.4	22	南箕輪村	2.0	1.0
23	茅野市	13.6	5.0	22	旧奈川村（松本市）	13.3	3.3	23	旧堀金村（安曇野市）	23.3	5.7	22	旧波田町（松本市）	2.0	0.5
24	飯島町	13.6	7.2	24	旧開田村（木曽町）	13.0	8.8	24	南牧村	23.2	9.3	24	茅野市	1.9	0.2
25	諏訪市	13.5	5.3	25	諏訪市	13.0	5.4	25	茅野市	23.1	4.3	25	旧真田町（上田市）	1.7	1.7
26	阿南町	13.5	11.8	26	原村	13.0	6.4	26	麻績村	23.1	19.5	26	高森町	1.6	1.6
27	箕輪町	12.9	4.1	27	旧豊科町（安曇野市）	12.9	3.5	27	軽井沢町	22.2	6.1	27	諏訪市	1.5	0.4
28	駒ヶ根市	12.8	3.7	28	山ノ内町	12.6	6.7	27	旧和田村（長和町）	22.2	-16.2	28	佐久市（合併前）	1.2	0.9
29	旧坂北村（筑北村）	12.7	9.1	29	白馬村	12.2	-2.4	27	旧坂北村（筑北村）	22.2	5.6	29	上田市（合併前）	1.1	-0.3
30	軽井沢町	12.6	2.5	30	駒ヶ根市	12.2	3.4	27	旧奈川村（松本市）	22.2	-11.1	30	旧三郷村（安曇野市）	1.0	-1.1
31	旧木曽福島町（木曽町）	12.3	-1.4	31	茅野市	12.2	5.1	31	岡谷市	22.2	11.5	31	旧更埴市（千曲市）	0.9	0.5
32	旧穂高町（安曇野市）	11.8	1.1	32	旧波田町（松本市）	11.9	5.3	32	小布施町	21.4	10.5	32	駒ヶ根市	0.9	0.3
33	旧佐久町（佐久穂町）	11.7	4.4	33	野沢温泉村	11.8	5.4	33	大桑村	21.3	5.7	33	箕輪町	0.7	-1.2
34	岡谷市	11.7	6.8	34	松川村	11.8	-2.6	34	山ノ内町	20.8	12.1	34	旧穂高町（安曇野市）	0.5	-0.7
35	旧豊科町（安曇野市）	11.5	3.4	35	飯島町	11.7	3.3	35	飯山市	20.6	8.4	35	飯田市（合併前）	0.5	-0.9
36	旧戸隠村（長野市）	11.4	7.5	36	飯山市	11.6	4.1	36	旧豊田村（中野市）	20.6	-2.1	36	長野市（合併前）	0.5	-0.0
37	野沢温泉村	11.3	3.7	37	岡谷市	11.6	7.3	37	旧三郷村（安曇野市）	20.3	7.7	37	小諸市	0.4	0.4
38	旧和田村（長和町）	10.9	-8.1	38	上松町	11.4	2.9	38	旧檜川村（塩尻市）	19.5	19.5	37	中野市（合併前）	0.4	0.4
39	松川町	10.9	3.3	39	軽井沢町	11.2	2.5	39	中野市（合併前）	19.4	8.4	39	岡谷市	0.4	0.4
40	飯山市	10.8	3.2	40	旧檜川村（塩尻市）	10.9	-3.3	40	高森町	18.7	4.6	40	須坂市	0.3	-0.9
41	高森町	10.7	6.7	41	高森町	10.7	7.9	41	旧穂高町（安曇野市）	18.6	-2.7	41	塩尻市（合併前）	0.3	-0.2
42	旧三郷村（安曇野市）	10.5	3.3	41	木島平村	10.7	10.7	42	辰野町	17.6	6.6	42	松本市（合併前）	0.2	-0.3
43	山ノ内町	10.4	4.9	43	辰野町	10.2	6.4	43	阿智村（合併前）	17.6	13.2	43	伊那市（合併前）	0.0	-1.0
44	辰野町	10.1	5.3	44	須坂市	10.1	4.3	44	旧豊科町（安曇野市）	17.4	3.4	43	大田市（合併前）	0.0	0.0
45	中野市（合併前）	10.0	5.4	45	旧大岡村（長野市）	10.0	10.0	45	旧武石村（上田市）	17.2	17.2	43	飯山市	0.0	-2.2
46	北相木村	10.0	10.0	46	旧堀金村（安曇野市）	9.8	6.3	46	旧戸倉町（千曲市）	17.1	-1.4	43	旧臼田町（佐久市）	0.0	0.0
47	下諏訪町	10.0	7.7	47	旧穂高町（安曇野市）	9.8	0.9	47	旧木曽福島町（木曽町）	17.1	-6.5	43	旧佐久町（佐久穂町）	0.0	0.0
48	上田市（合併前）	9.9	3.4	48	山形村	9.7	2.3	48	上田市（合併前）	17.1	4.7	43	小海町	0.0	0.0
49	木島平村	9.9	5.4	49	上田市（合併前）	9.7	4.3	49	天龍村	16.7	-0.0	43	南相木村	0.0	0.0
50	旧武石村（上田市）	9.8	8.2	50	旧木曽福島町（木曽町）	9.6	-5.2	50	伊那市（合併前）	16.4	1.6	43	北相木村	0.0	0.0
51	上松町	9.7	0.4	51	旧戸隠村（長野市）	9.5	0.9	51	野沢温泉村	16.4	-2.5	43	旧八千穂村（佐久穂町）	0.0	0.0
52	旧檜川村（塩尻市）	9.6	5.8	52	中川村	9.4	2.6	52	旧丸子町（上田市）	16.1	3.1	43	軽井沢町	0.0	-1.0
53	阿智村（合併前）	9.6	5.1	53	旧上山田町（千曲市）	9.4	2.7	52	旧信州新町（長野市）	16.1	3.6	43	旧望月町（佐久市）	0.0	0.0
54	泰阜村	9.5	1.5	54	中野市（合併前）	9.2	5.7	54	飯田市（合併前）	16.0	2.7	43	御代田町	0.0	0.0
55	旧戸倉町（千曲市）	9.5	3.7	55	旧東部町（東御市）	9.2	1.8	55	立科町	16.0	3.5	43	旧浅科村（佐久市）	0.0	0.0
56	旧波田町（松本市）	9.4	4.7	56	佐久市（合併前）	9.2	6.3	55	旧南信濃村（飯田市）	16.0	-9.9	43	旧北御牧村（東御市）	0.0	0.0
57	木祖村	9.2	0.4	57	旧臼田町（佐久市）	9.1	6.8	55	南木曽町	16.0	-1.0	43	旧丸子町（上田市）	0.0	0.0
58	南木曽町	8.9	-0.2	58	旧佐久町（佐久穂町）	8.8	-0.5	58	須坂市	15.9	2.8	43	旧長門町（長和町）	0.0	0.0
59	須坂市	8.9	2.8	59	旧武石村（上田市）	8.3	5.0	59	塩尻市（合併前）	15.9	2.5	43	旧東部町（東御市）	0.0	0.0
60	旧豊田村（中野市）	8.9	2.3	59	旧八坂村（大田市）	8.3	4.2	60	旧波田町（松本市）	15.9	3.9	43	旧武石村（上田市）	0.0	0.0
61	売木村	8.8	-19.3	61	下諏訪町	8.2	7.2	61	旧更埴市（千曲市）	15.8	4.3	43	旧和田村（長和町）	0.0	-11.1
62	旧安曇村（松本市）	8.7	-7.2	62	塩尻市（合併前）	8.2	2.5	62	木島平村	15.6	10.5	43	青木村	0.0	-4.8
62	旧上山田町（千曲市）	8.7	0.3	63	青木村	8.1	-2.4	63	旧佐久町（佐久穂町）	15.4	3.4	43	富士見町	0.0	-3.1
64	旧更埴市（千曲市）	8.6	2.7	64	旧安曇村（松本市）	8.0	1.3	63	喬木村	15.4	4.3	43	旧高遠町（伊那市）	0.0	0.0
65	小川村	8.6	8.6	65	旧真田町（上田市）	7.7	6.3	65	根羽村	15.0	-2.6	43	辰野町	0.0	0.0
66	小布施町	8.5	5.0	65	生坂村	7.7	5.0	65	泰阜村	15.0	2.9	43	中川村	0.0	0.0
67	山形村	8.4	-2.4	67	旧更埴市（千曲市）	7.7	2.3	67	下諏訪町	14.9	9.5	43	旧長谷村（伊那市）	0.0	0.0
68	旧臼田町（佐久市）	8.4	3.0	68	坂城町	7.4	5.1	68	旧四賀村（松本市）	14.9	-8.0	43	宮田村	0.0	-3.3
69	宮田村	8.4	1.3	69	旧北御牧村（東御市）	7.4	7.4	69	佐久市（合併前）	14.9	5.1	43	松川町	0.0	0.0
70	塩尻市（合併前）	8.3	2.0	70	川上村	7.2	-5.3	70	旧豊野町（長野市）	14.7	6.9	43	阿南町	0.0	-5.0
71	中川村	8.3	2.4	70	旧豊田村（中野市）	7.2	3.8	71	御代田町	14.6	2.6	43	旧清内路村（阿智村）	0.0	0.0
72	川上村	8.2	-1.4	72	阿智村（合併前）	7.2	1.1	72	坂城町	14.2	0.7	43	旧浪合村（阿智村）	0.0	0.0
73	佐久市（合併前）	8.1	4.0	73	北相木村	7.1	7.1	73	中川村	14.1	1.3	43	平谷村	0.0	0.0
74	伊那市（合併前）	7.8	0.5	74	伊那市（合併前）	7.0	0.5	74	旧上山田町（千曲市）	13.7	-3.7	43	根羽村	0.0	-9.1
75	坂城町	7.7	3.8	75	旧明科町（安曇野市）	7.0	3.6	75	木祖村	13.6	-4.9	43	下條村	0.0	0.0

全品目平均				衣料品				身の回り品				飲食料品			
順位	市町村名	利用率	比較増減 27年対比	順位	市町村名	利用率	比較増減 27年対比	順位	市町村名	利用率	比較増減 27年対比	順位	市町村名	利用率	比較増減 27年対比
76	旧丸子町(上田市)	7.7	1.4	76	旧牟礼村(飯綱町)	6.8	5.1	76	旧八千穂村(佐久穂町)	13.3	13.3	43	売木村	0.0	-16.7
77	旧明科町(安曇野市)	7.3	1.7	77	宮田村	6.8	3.4	76	生坂村	13.3	-0.3	43	天龍村	0.0	-50.0
78	旧三岳村(木曽町)	7.3	3.3	78	小川村	6.8	6.8	78	山形村	12.9	-7.4	43	喬木村	0.0	0.0
79	長野市(合併前)	7.2	2.0	79	松本市(合併前)	6.7	1.5	79	旧東部町(東御市)	12.7	-2.9	43	大鹿村	0.0	0.0
80	松本市(合併前)	7.1	1.8	80	南木曽町	6.7	-1.2	80	旧明科町(安曇野市)	12.7	4.6	43	旧上村(飯田市)	0.0	0.0
81	立科町	7.1	1.4	81	長野市(合併前)	6.5	1.5	81	松本市(合併前)	12.7	2.2	43	上松町	0.0	-6.1
82	旧真田町(上田市)	7.1	3.7	82	信濃町	6.3	2.7	82	旧長門町(長和町)	12.5	-6.7	43	旧檜川村(塩尻市)	0.0	0.0
83	飯田市(合併前)	6.9	0.5	83	飯田市(合併前)	6.3	-0.0	82	宮田村	12.5	-2.0	43	木祖村	0.0	0.0
84	旧東部町(東御市)	6.9	0.1	84	小布施町	6.3	3.0	84	長野市(合併前)	12.4	2.6	43	旧日義村(木曽町)	0.0	-5.6
85	御代田町	6.6	1.3	85	高山村	6.0	-5.1	85	旧望月町(佐久市)	12.3	9.2	43	旧三岳村(木曽町)	0.0	0.0
86	旧中条村(長野市)	6.6	-7.8	86	泰阜村	5.9	-5.0	86	豊丘村	11.9	0.4	43	王滝村	0.0	0.0
87	青木村	6.4	-4.9	87	木祖村	5.8	0.2	87	旧臼田町(佐久市)	11.6	-2.7	43	大桑村	0.0	0.0
88	生坂村	6.2	-0.3	88	旧坂井村(筑北村)	5.6	5.6	88	小諸市	11.3	1.9	43	旧明科町(安曇野市)	0.0	-4.0
89	豊丘村	6.2	-0.5	88	旧豊野町(長野市)	5.6	-0.0	89	旧北御牧村(東御市)	11.1	6.3	43	旧四賀村(松本市)	0.0	-15.4
90	根羽村	6.2	-0.2	90	旧望月町(佐久市)	5.3	5.3	89	旧三岳村(木曽町)	11.1	2.8	43	旧本城村(筑北村)	0.0	0.0
91	高山村	6.1	-1.7	91	旧本城村(筑北村)	5.0	-20.7	89	旧牟礼村(飯綱町)	11.1	0.0	43	旧坂北村(筑北村)	0.0	-8.3
92	旧北御牧村(東御市)	5.9	5.1	92	朝日村	4.9	0.1	89	旧三水村(飯綱町)	11.1	0.0	43	旧坂井村(筑北村)	0.0	0.0
93	旧豊野町(長野市)	5.8	1.2	93	御代田町	4.7	1.3	93	上松町	10.9	-2.5	43	生坂村	0.0	0.0
94	旧牟礼村(飯綱町)	5.8	1.4	94	喬木村	4.4	-0.1	94	旧真田町(上田市)	10.8	3.9	43	山形村	0.0	-4.3
95	旧望月町(佐久市)	5.5	4.8	95	豊丘村	4.3	-1.9	95	高山村	10.4	-1.5	43	朝日村	0.0	0.0
96	王滝村	5.4	1.7	96	小諸市	3.7	-0.4	96	旧浅科村(佐久市)	9.8	-2.4	43	旧豊科町(安曇野市)	0.0	0.0
97	小諸市	5.4	0.6	97	旧浅科村(佐久市)	3.5	-1.4	97	川上村	9.4	-4.2	43	旧奈川村(松本市)	0.0	0.0
98	南相木村	5.3	-1.8	98	旧和田村(長和町)	3.4	-22.9	97	青木村	9.4	-17.6	43	旧安曇村(松本市)	0.0	0.0
98	旧上村(飯田市)	5.3	5.3	99	旧戸倉町(千曲市)	2.9	-1.1	99	小川村	9.1	9.1	43	旧梓川村(松本市)	0.0	-3.2
98	旧本城村(筑北村)	5.3	-13.3	100	旧丸子町(上田市)	2.8	-3.4	100	旧高遠町(伊那市)	8.5	-2.1	43	旧堀金村(安曇野市)	0.0	0.0
101	旧開田村(木曽町)	4.8	-4.5	101	旧四賀村(松本市)	2.7	-20.8	101	旧中条村(長野市)	8.3	-15.0	43	池田町	0.0	0.0
101	旧四賀村(松本市)	4.8	-12.4	102	旧三水村(飯綱町)	2.4	0.5	102	旧八坂村(大町市)	7.1	-6.2	43	松川村	0.0	0.0
103	喬木村	4.5	-0.6	103	旧高遠町(伊那市)	2.3	-0.3	103	旧安曇村(松本市)	6.7	-26.7	43	旧八坂村(大町市)	0.0	0.0
104	信濃町	4.2	-3.0	104	立科町	2.2	-3.5	104	朝日村	6.3	-1.4	43	旧美麻村(大町市)	0.0	0.0
105	旧長門町(長和町)	4.0	-0.9	105	旧長谷村(伊那市)	1.8	-7.7	105	旧坂井村(筑北村)	4.8	-1.9	43	白馬村	0.0	-3.6
106	旧浅科村(佐久市)	3.7	0.2	106	旧長門町(長和町)	1.5	1.5	106	旧本城村(筑北村)	4.2	-27.4	43	旧上山田町(千曲市)	0.0	-6.3
107	栄村	3.6	3.6	107	南相木村	0.0	-9.1	107	信濃町	2.7	-16.7	43	坂城町	0.0	0.0
108	旧坂井村(筑北村)	3.5	-0.7	107	旧八千穂村(佐久穂町)	0.0	0.0	108	南相木村	0.0	-8.3	43	旧戸倉町(千曲市)	0.0	0.0
109	朝日村	3.3	-1.2	107	富士見町	0.0	-9.7	108	富士見町	0.0	-26.9	43	小布施町	0.0	0.0
110	旧三水村(飯綱町)	3.1	0.5	107	旧清内路村(阿智村)	0.0	0.0	108	旧長谷村(伊那市)	0.0	-23.1	43	山ノ内町	0.0	0.0
111	旧清内路村(阿智村)	3.0	0.0	107	旧浪合村(阿智村)	0.0	0.0	108	旧清内路村(阿智村)	0.0	0.0	43	木島平村	0.0	0.0
112	天龍村	2.6	-21.7	107	平谷村	0.0	0.0	108	旧浪合村(阿智村)	0.0	0.0	43	旧豊野町(長野市)	0.0	-1.9
113	旧高遠町(伊那市)	2.4	-1.8	107	根羽村	0.0	-3.3	108	平谷村	0.0	0.0	43	旧三水村(飯綱町)	0.0	0.0
114	旧八千穂村(佐久穂町)	2.1	0.7	107	天龍村	0.0	-30.0	108	売木村	0.0	-33.3	43	旧戸隠村(長野市)	0.0	-6.5
115	旧長谷村(伊那市)	1.4	-8.8	107	旧上村(飯田市)	0.0	0.0	108	旧上村(飯田市)	0.0	0.0	43	旧鬼無里村(長野市)	0.0	0.0
116	富士見町	0.0	-13.8	107	王滝村	0.0	0.0	108	旧開田村(木曽町)	0.0	-23.3	43	小川村	0.0	0.0
116	旧浪合村(阿智村)	0.0	0.0	107	旧梓川村(松本市)	0.0	-4.6	108	王滝村	0.0	-11.1	43	旧中条村(長野市)	0.0	0.0
116	平谷村	0.0	-5.3	107	旧中条村(長野市)	0.0	-20.4	108	旧梓川村(松本市)	0.0	-13.2	43	旧豊田村(中野市)	0.0	0.0
116	旧梓川村(松本市)	0.0	-7.2	107	栄村	0.0	0.0	108	栄村	0.0	0.0	43	栄村	0.0	0.0

市町村名 長野市(合併前)

(単位: %)

商 品 名 商 圏	衣 料 品	身 の 回 り 品	文 化 品	飲 食 料 品	日 用 品	( 贈 答 品 )	合 計
地元滞留率	88.0	83.2	90.1	97.9	97.9	82.7	89.8
旧中条村(長野市)	80.0	91.7	87.5	100.0	100.0	75.0	88.2
小川村	87.8	90.9	86.2	93.3	77.4	76.9	86.7
旧戸隠村(長野市)	82.5	73.0	90.1	92.6	88.9	75.0	84.8
旧鬼無里村(長野市)	70.0	66.7	75.0	100.0	100.0	100.0	78.4
旧牟礼村(飯綱町)	78.0	80.6	94.2	75.0	29.2	58.3	76.8
旧三水村(飯綱町)	88.1	70.4	91.7	38.9	41.2	75.0	75.0
旧信州新町(長野市)	75.9	74.2	83.9	54.5	54.5	81.8	73.8
旧豊野町(長野市)	71.3	67.6	80.3	69.0	51.1	66.7	70.8
旧大岡村(長野市)	60.0	50.0	90.0	50.0	50.0	50.0	63.9
信濃町	54.8	57.3	78.8	66.7	25.5	72.0	61.8
須坂市	57.0	41.3	66.2	5.0	4.8	35.8	45.0
小布施町	46.9	47.6	66.1	5.0	1.7	21.4	42.0
高山村	44.0	32.5	61.1	3.8	3.7	16.0	37.3
旧更埴市(千曲市)	44.8	30.7	53.7	5.8	5.9	24.8	35.9
栄村	40.0	22.2	52.9	0.0	0.0	33.3	32.1
小谷村	39.7	42.5	33.3	0.0	0.0	30.0	28.5
旧戸倉町(千曲市)	36.1	26.7	35.1	0.0	2.0	13.7	25.4
中野市(合併前)	25.9	29.1	33.5	4.6	1.7	11.7	23.1
白馬村	27.9	19.4	28.5	0.0	2.9	15.6	20.5

市町村名 長野市(合併前) (続き)

(単位: %)

商 品 名 商 圏	衣 料 品	身 の 回 り 品	文 化 品	飲 食 料 品	日 用 品	( 贈 答 品 )	合 計
旧豊田村(中野市)	18.0	23.5	34.9	2.2	4.3	10.0	20.4
飯山市	23.7	17.5	30.9	1.1	0.0	4.8	18.8
木島平村	14.3	17.2	28.4	0.0	0.0	4.5	15.5
山ノ内町	6.7	16.7	31.3	0.0	0.0	13.0	15.1
旧上山田町(千曲市)	10.6	19.6	22.5	0.0	0.0	25.0	14.3
旧美麻村(大町市)	12.8	22.7	15.9	6.3	0.0	14.3	13.2
野沢温泉村	11.8	16.4	18.0	0.0	0.0	11.1	11.8
旧本城村(筑北村)	12.5	12.5	12.5	6.3	6.3	12.5	11.2
麻績村	13.0	9.2	12.2	7.7	7.3	14.3	11.1
旧真田町(上田市)	4.2	9.6	6.5	0.0	0.0	7.7	5.0
坂城町	4.6	7.9	6.7	1.2	1.1	2.6	5.0
旧坂北村(筑北村)	7.1	0.0	5.9	0.0	0.0	0.0	3.6
旧八坂村(大町市)	0.0	0.0	10.3	0.0	0.0	0.0	3.4
大町市(合併前)	2.3	0.0	7.1	0.0	0.0	0.0	2.8
旧北御牧村(東御市)	2.1	3.7	0.0	0.0	0.0	5.6	1.4
旧坂井村(筑北村)	0.0	0.0	2.2	0.0	0.0	0.0	0.7
旧浅科村(佐久市)	0.0	2.0	1.0	0.0	0.0	0.0	0.6
上田市(合併前)	0.5	0.7	0.9	0.0	0.0	1.5	0.6
小諸市	0.7	1.2	0.6	0.0	0.0	0.0	0.5
御代田町	0.0	0.0	1.1	0.0	0.0	2.3	0.5



市町村名 松本市(合併前) (続き)

(単位: %)

商 品 名 商 圏	衣 料 品	身 の 回 り 品	文 化 品	飲 食 料 品	日 用 品	( 贈 答 品 )	合 計
旧豊科町(安曇野市)	25.8	30.0	30.3	1.9	3.2	21.3	22.5
上松町	24.8	21.9	31.5	0.0	4.5	10.5	20.8
生坂村	17.3	23.3	22.0	9.1	9.5	30.0	18.6
旧穂高町(安曇野市)	17.0	22.2	20.8	1.5	0.0	16.1	15.5
松川村	15.7	28.8	19.6	0.0	0.0	12.0	15.4
池田町	23.9	24.1	12.8	0.0	0.0	25.0	15.3
大町市(合併前)	24.4	16.7	18.2	0.0	0.0	12.5	15.3
旧八坂村(大町市)	16.7	28.6	17.2	0.0	0.0	0.0	14.8
辰野町	17.3	15.9	17.6	0.0	0.0	8.8	13.0
岡谷市	10.3	11.2	11.6	2.2	1.8	4.1	8.7
王滝村	0.0	0.0	25.0	0.0	0.0	0.0	8.1
白馬村	11.0	11.7	8.5	1.5	1.4	3.1	7.9
下諏訪町	8.2	8.2	9.3	0.0	0.0	6.5	6.6
箕輪町	8.4	9.0	7.1	0.0	0.0	3.3	5.9
旧美麻村(大町市)	5.1	4.5	11.4	0.0	0.0	0.0	5.6
旧坂井村(筑北村)	5.6	0.0	8.7	0.0	0.0	14.3	5.0
南箕輪村	3.5	11.4	6.1	0.0	0.0	0.0	4.5
諏訪市	6.7	5.9	5.1	0.4	0.0	1.6	4.4
伊那市(合併前)	6.4	7.5	3.3	0.0	0.0	1.3	3.9
旧三岳村(木曽町)	0.0	0.0	12.5	0.0	0.0	0.0	3.6

市町村名 松本市(合併前) (続き)

(単位: %)

商 品 名 商 圏	衣 料 品	身 の 回 り 品	文 化 品	飲 食 料 品	日 用 品	( 贈 答 品 )	合 計
原村	5.6	3.1	3.8	0.0	0.0	0.0	3.1
茅野市	3.4	7.2	2.8	0.0	0.3	3.4	3.1
川上村	2.7	3.1	4.6	0.0	0.0	0.0	2.7
大桑村	3.8	4.3	2.1	0.0	0.0	6.3	2.6
駒ヶ根市	5.7	2.5	1.9	0.0	0.0	0.9	2.5
立科町	1.1	8.0	0.9	0.0	0.0	0.0	1.8
南木曽町	2.7	4.0	1.1	0.0	0.0	0.0	1.7
小谷村	4.4	0.0	1.3	0.0	0.0	0.0	1.6
旧高遠町(伊那市)	0.0	4.3	2.9	0.0	0.0	0.0	1.5
宮田村	1.5	0.0	3.1	0.0	0.0	0.0	1.4
旧中条村(長野市)	5.0	0.0	0.0	0.0	0.0	0.0	1.3
御代田町	1.3	3.6	0.0	0.0	0.0	2.3	1.0
飯島町	1.7	0.0	1.4	0.0	0.0	0.0	0.9
飯山市	0.9	0.8	1.2	0.0	0.0	2.4	0.9
旧真田町(上田市)	0.7	0.0	1.2	0.0	0.0	0.0	0.6
旧望月町(佐久市)	1.1	1.8	0.0	0.0	0.0	0.0	0.6
旧信州新町(長野市)	0.0	3.2	0.0	0.0	0.0	0.0	0.5
長野市(合併前)	1.3	0.6	0.1	0.0	0.0	0.0	0.5
旧東部町(東御市)	0.6	2.0	0.0	0.0	0.0	0.0	0.5
旧更埴市(千曲市)	0.9	1.3	0.0	0.0	0.0	0.0	0.4



市町村名 松本市(合併前) (続き)

(単位: %)

商 品 名 商 圏	衣 料 品	身 の 回 り 品	文 化 品	飲 食 料 品	日 用 品	( 贈 答 品 ) 他	合 計
旧長門町(長和町)	0.0	0.0	1.3	0.0	0.0	0.0	0.4
上田市(合併前)	0.8	0.8	0.0	0.0	0.0	0.3	0.4
小川村	1.4	0.0	0.0	0.0	0.0	0.0	0.4
旧上山田町(千曲市)	0.0	0.0	0.0	0.0	0.0	6.3	0.3
中川村	0.0	0.0	0.8	0.0	0.0	0.0	0.3
旧豊野町(長野市)	0.9	0.0	0.0	0.0	0.0	0.0	0.2
中野市(合併前)	0.3	0.6	0.0	0.0	0.0	0.0	0.2
軽井沢町	0.5	0.0	0.0	0.0	0.0	0.0	0.1
坂城町	0.0	0.8	0.0	0.0	0.0	0.0	0.1
須坂市	0.1	0.4	0.0	0.0	0.0	0.0	0.1
佐久市(合併前)	0.3	0.2	0.0	0.0	0.0	0.0	0.1
小諸市	0.0	0.0	0.1	0.0	0.0	0.0	0.0

市町村名 上田市(合併前) (続き)

(単位: %)

商 品 名 商 圏	衣 料 品	身 の 回 り 品	文 化 品	飲 食 料 品	日 用 品	( 贈 答 品 ) 他	合 計
地元滞留率	86.7	77.1	85.9	97.0	96.9	76.9	86.7
青木村	90.1	89.1	91.0	98.0	97.8	81.0	91.5
旧真田町(上田市)	83.9	66.3	82.2	88.1	79.7	61.5	79.6
旧長門町(長和町)	80.9	70.0	83.8	28.6	30.8	72.7	68.8
坂城町	67.3	60.6	75.0	64.7	51.7	57.9	66.3
旧丸子町(上田市)	77.6	67.7	80.9	31.8	21.7	52.5	65.1
旧武石村(上田市)	68.8	69.0	78.9	10.0	10.0	40.0	57.6
旧坂井村(筑北村)	72.2	66.7	56.5	18.8	13.3	57.1	53.2
旧東部町(東御市)	63.8	47.1	76.4	8.3	6.8	48.6	52.0
旧和田村(長和町)	44.8	44.4	59.3	18.2	0.0	25.0	39.6
旧北御牧村(東御市)	33.7	37.0	47.3	20.0	17.5	38.9	35.3
旧上山田町(千曲市)	44.7	27.5	25.5	2.9	0.0	18.8	25.5
旧戸倉町(千曲市)	28.7	15.8	11.9	0.0	0.0	13.7	14.4
立科町	19.1	8.0	18.7	0.0	0.0	11.8	12.7
麻績村	6.5	4.6	10.6	7.7	2.4	4.8	7.1
旧更埴市(千曲市)	8.8	8.9	2.3	0.0	0.0	3.8	4.6
旧中条村(長野市)	15.0	0.0	0.0	0.0	0.0	0.0	3.9
小諸市	2.3	2.0	1.6	0.0	0.4	1.8	1.6
旧望月町(佐久市)	2.1	0.0	2.6	0.0	0.0	0.0	1.4
御代田町	1.3	2.2	0.7	0.0	0.0	0.0	0.9

市町村名 上田市(合併前) (続き)

(単位: %)

商 品 名 商 圏	衣 料 品	身 の 回 り 品	文 化 品	飲 食 料 品	日 用 品	( 贈 答 品 他 )	合 計
小海町	3.4	0.0	0.0	0.0	0.0	0.0	0.9
旧佐久町(佐久穂町)	1.8	0.0	0.0	0.0	2.2	0.0	0.7
旧本城村(筑北村)	0.0	4.2	0.0	0.0	0.0	0.0	0.7
高山村	1.5	0.0	0.0	0.0	0.0	0.0	0.4
長野市(合併前)	0.9	0.7	0.2	0.0	0.0	0.1	0.4
軽井沢町	0.5	0.8	0.4	0.0	0.0	0.0	0.4
佐久市(合併前)	0.4	0.7	0.2	0.0	0.7	0.5	0.4
旧浅科村(佐久市)	0.0	0.0	1.0	0.0	0.0	0.0	0.3
旧豊田村(中野市)	0.0	0.0	0.8	0.0	0.0	0.0	0.2
旧臼田町(佐久市)	0.0	1.1	0.0	0.0	0.0	0.0	0.2
中野市(合併前)	0.2	0.3	0.0	0.0	0.0	0.0	0.1
須坂市	0.0	0.0	0.2	0.0	0.0	0.0	0.1
松本市(合併前)	0.0	0.0	0.0	0.0	0.0	0.0	0.0

市町村名 岡谷市

(単位: %)

商 品 名 商 圏	衣 料 品	身 の 回 り 品	文 化 品	飲 食 料 品	日 用 品	( 贈 答 品 他 )	合 計
地元滞留率	64.0	56.9	55.3	88.0	93.1	64.5	66.1
下諏訪町	65.4	59.0	50.2	39.2	50.0	52.2	54.4
辰野町	21.4	15.3	13.9	4.9	2.4	10.5	13.7
諏訪市	13.1	9.4	5.9	0.7	0.7	5.7	7.2
茅野市	6.8	5.8	3.7	0.3	0.3	1.4	4.0
原村	5.6	3.1	2.3	0.0	0.0	0.0	2.7
箕輪町	5.5	2.9	2.0	0.0	0.0	3.3	2.6
塩尻市(合併前)	3.1	2.3	1.2	1.4	0.8	0.6	1.8
南箕輪村	1.8	2.3	0.0	0.0	0.0	0.0	0.8
伊那市(合併前)	1.4	0.0	0.5	0.6	0.6	0.7	0.7
宮田村	2.3	0.0	0.0	0.0	0.0	0.0	0.6
山形村	1.4	0.0	0.0	0.0	0.0	0.0	0.4
駒ヶ根市	0.2	0.0	0.2	0.0	0.0	0.0	0.1
松本市(合併前)	0.0	0.0	0.0	0.0	0.0	0.0	0.0



市町村名 諏訪市

(単位: %)

商 品 名 商 圏	衣 料 品	身 の 回 り 品	文 化 品	飲 食 料 品	日 用 品	( 贈 答 品 他 )	合 計
地元滞留率	46.6	44.8	64.0	90.1	91.5	54.1	61.9
富士見町	32.0	40.0	50.0	20.0	20.0	40.0	36.8
原村	13.9	15.6	42.0	8.7	4.4	15.8	21.5
茅野市	18.2	9.7	41.6	5.0	3.5	9.5	20.6
下諏訪町	6.5	2.2	16.7	10.3	3.1	6.5	9.0
岡谷市	9.0	3.1	13.7	7.6	2.9	3.3	8.4
辰野町	4.1	1.7	5.1	2.4	0.0	1.8	3.3
南牧村	0.0	1.8	0.9	2.4	0.0	0.0	0.8
宮田村	0.0	1.4	0.6	0.0	0.0	0.0	0.4
南箕輪村	0.4	0.0	0.8	0.0	0.0	0.0	0.3
箕輪町	0.0	1.0	0.2	0.0	0.0	1.6	0.3
伊那市(合併前)	0.1	0.4	0.4	0.3	0.0	0.0	0.3
塩尻市(合併前)	0.1	0.0	0.6	0.0	0.0	0.0	0.2
駒ヶ根市	0.0	0.0	0.2	0.0	0.0	0.0	0.0
松本市(合併前)	0.0	0.1	0.0	0.0	0.0	0.0	0.0

市町村名 須坂市

(単位: %)

商 品 名 商 圏	衣 料 品	身 の 回 り 品	文 化 品	飲 食 料 品	日 用 品	( 贈 答 品 他 )	合 計
地元滞留率	27.9	35.8	21.7	93.1	92.4	46.6	42.2
高山村	32.1	44.2	28.2	57.7	77.8	56.0	41.8
小布施町	14.0	13.1	8.3	5.0	11.7	14.3	10.9
旧豊田村(中野市)	1.8	2.9	0.8	10.9	8.7	5.0	3.6
飯山市	1.8	1.6	0.0	0.0	0.0	0.0	0.7
木島平村	0.0	0.0	1.5	0.0	0.0	0.0	0.5
山ノ内町	0.0	0.0	1.4	0.0	0.0	0.0	0.4
長野市(合併前)	0.2	0.1	0.1	0.9	0.5	0.4	0.3
旧豊野町(長野市)	0.0	0.0	0.8	0.0	0.0	0.0	0.2

市町村名 小諸市

(単位: %)

商 品 名 商 圏	衣 料 品	身 の 回 り 品	文 化 品	飲 食 料 品	日 用 品	( 贈 答 品 ) そ の 他	合 計
地元滞留率	30.6	22.6	25.4	87.9	84.8	29.2	39.8
旧浅科村(佐久市)	9.3	2.0	2.9	29.4	5.9	0.0	7.4
御代田町	8.1	1.5	8.1	10.3	3.1	2.3	6.5
旧北御牧村(東御市)	1.1	3.7	4.5	10.0	7.5	0.0	4.2
佐久市(合併前)	3.8	0.7	2.3	3.5	0.7	0.0	2.3
北相木村	7.1	0.0	0.0	0.0	0.0	0.0	2.0
軽井沢町	2.9	0.0	2.8	2.3	0.0	0.0	1.9
南相木村	0.0	0.0	5.6	0.0	0.0	0.0	1.8
旧佐久町(佐久穂町)	1.8	0.0	2.2	0.0	0.0	0.0	1.2
旧東部町(東御市)	0.0	1.0	0.5	4.2	2.7	0.0	1.1
旧望月町(佐久市)	2.1	0.0	0.9	0.0	0.0	0.0	0.8
旧臼田町(佐久市)	1.2	0.0	1.0	0.0	0.0	0.0	0.6
小海町	0.0	0.0	1.4	0.0	0.0	0.0	0.4
立科町	0.0	0.0	0.9	0.0	0.0	0.0	0.3
南牧村	0.0	0.0	0.9	0.0	0.0	0.0	0.3
川上村	0.0	0.0	0.8	0.0	0.0	0.0	0.2
旧戸倉町(千曲市)	0.0	0.0	0.7	0.0	0.0	0.0	0.2
上田市(合併前)	0.0	0.0	0.2	0.0	0.0	0.0	0.1

市町村名 伊那市(合併前)

(単位: %)

商 品 名 商 圏	衣 料 品	身 の 回 り 品	文 化 品	飲 食 料 品	日 用 品	( 贈 答 品 ) そ の 他	合 計
地元滞留率	78.0	67.6	82.0	93.1	94.5	77.9	81.1
旧長谷村(伊那市)	96.4	100.0	83.3	72.7	90.9	100.0	90.0
旧高遠町(伊那市)	94.3	74.5	87.6	73.0	94.4	83.3	86.4
王滝村	100.0	80.0	58.3	100.0	0.0	50.0	70.3
旧三岳村(木曽町)	86.7	55.6	68.8	33.3	33.3	33.3	61.8
南箕輪村	50.9	34.8	65.8	59.6	44.8	55.8	53.5
宮田村	48.1	45.8	34.0	35.7	21.1	32.0	38.0
上松町	45.7	29.7	31.5	17.8	13.6	10.5	30.4
旧日義村(木曽町)	33.3	13.9	36.5	30.8	19.2	16.7	28.7
箕輪町	25.2	9.5	42.7	17.1	7.3	13.1	24.6
旧木曽福島町(木曽町)	30.4	18.4	24.0	6.0	7.7	4.3	20.1
旧開田村(木曽町)	30.4	21.4	20.8	0.0	0.0	0.0	17.9
駒ヶ根市	26.2	19.0	20.4	2.2	1.3	1.9	16.6
木祖村	14.5	9.1	15.7	20.0	13.3	6.7	14.0
辰野町	11.5	7.4	20.2	4.9	0.8	8.8	11.5
飯島町	15.8	11.3	12.2	8.3	2.0	0.0	10.9
中川村	12.3	6.3	4.0	4.7	2.3	11.8	6.8
大桑村	1.3	4.3	5.2	0.0	0.0	0.0	2.6
旧檜川村(塩尻市)	1.6	2.4	0.0	0.0	0.0	0.0	0.8
松川町	0.8	0.0	0.0	0.0	0.0	0.0	0.2

市町村名 伊那市(合併前)

(単位: %)

商 品 名 商 圏	衣 料 品	身 の 回 り 品	文 化 品	飲 食 料 品	日 用 品	( 贈 答 品 )	合 計
高森町	0.0	1.1	0.0	0.0	0.0	0.0	0.2
飯田市(合併前)	0.1	0.3	0.1	0.0	0.0	0.0	0.1
諏訪市	0.0	0.3	0.1	0.0	0.0	0.8	0.1
岡谷市	0.0	0.0	0.1	0.0	0.0	0.0	0.0

市町村名 駒ヶ根市

(単位: %)

商 品 名 商 圏	衣 料 品	身 の 回 り 品	文 化 品	飲 食 料 品	日 用 品	( 贈 答 品 )	合 計
地元滞留率	48.4	44.3	51.7	94.8	96.1	75.5	60.7
飯島町	53.3	32.4	46.0	62.5	80.0	59.1	52.0
宮田村	34.6	33.3	39.0	26.8	52.6	40.0	37.3
中川村	4.7	9.4	11.2	30.2	22.7	5.9	12.3
大鹿村	0.0	0.0	0.0	33.3	0.0	0.0	3.5
松川町	0.0	0.0	0.0	5.8	0.0	7.4	1.0
伊那市(合併前)	0.9	0.4	0.4	1.2	0.0	0.7	0.6
南箕輪村	0.9	0.0	0.0	0.0	0.0	0.0	0.2
下諏訪町	0.9	0.0	0.0	0.0	0.0	0.0	0.2
箕輪町	0.0	0.0	0.7	0.0	0.0	0.0	0.2
辰野町	0.0	0.0	0.6	0.0	0.0	0.0	0.2
高森町	0.6	0.0	0.0	0.0	0.0	0.0	0.2
飯田市(合併前)	0.0	0.1	0.0	0.0	0.0	0.0	0.0

市町村名 中野市(合併前)

(単位: %)

商 品 名 商 圏	衣 料 品	身 の 回 り 品	文 化 品	飲 食 料 品	日 用 品	( 贈 答 品 他 )	合 計
地元滞留率	62.0	46.6	53.0	93.3	96.7	69.4	64.3
山ノ内町	77.3	56.9	55.6	97.8	60.9	78.3	67.6
旧豊田村(中野市)	55.9	41.2	44.4	67.4	67.4	55.0	52.5
木島平村	44.6	35.9	35.8	8.5	6.5	22.7	31.3
野沢温泉村	24.7	23.6	24.3	0.0	0.0	44.4	20.0
小布施町	31.5	8.3	14.9	15.0	25.0	10.7	19.2
飯山市	26.8	19.0	16.7	3.3	6.7	21.4	17.5
旧三水村(飯綱町)	4.8	3.7	6.3	44.4	17.6	12.5	11.3
旧豊野町(長野市)	18.5	4.4	10.2	4.8	11.1	14.3	11.2
栄村	6.7	11.1	11.8	16.7	0.0	33.3	10.7
旧牟礼村(飯綱町)	15.3	5.6	4.3	8.3	4.2	8.3	8.0
高山村	11.2	7.8	4.0	13.5	5.6	4.0	7.7
須坂市	2.2	2.8	1.3	0.6	1.6	1.4	1.7
信濃町	0.8	0.0	2.0	3.9	0.0	0.0	1.3
長野市(合併前)	0.3	0.3	0.1	0.3	0.3	0.2	0.2
旧更埴市(千曲市)	0.2	0.0	0.0	0.0	0.0	0.0	0.0

市町村名 大町市(合併前)

(単位: %)

商 品 名 商 圏	衣 料 品	身 の 回 り 品	文 化 品	飲 食 料 品	日 用 品	( 贈 答 品 他 )	合 計
地元滞留率	25.6	45.8	42.4	100.0	100.0	56.3	52.0
旧美麻村(大町市)	20.5	27.3	40.9	93.8	93.8	42.9	45.1
旧八坂村(大町市)	25.0	42.9	31.0	100.0	100.0	0.0	43.2
小谷村	5.9	2.5	23.1	13.3	16.7	10.0	12.9
白馬村	17.4	4.9	16.0	5.9	5.7	0.0	11.6
松川村	8.7	2.7	11.9	12.0	8.0	4.0	8.8
池田町	2.2	1.9	3.7	0.0	2.6	12.5	2.9
生坂村	0.0	0.0	1.7	0.0	0.0	0.0	0.5
旧穂高町(安曇野市)	0.0	0.0	0.4	1.0	1.5	0.0	0.4
松本市(合併前)	0.0	0.0	0.0	0.0	0.0	0.2	0.0







市町村名 旧更埴市(千曲市)

(単位: %)

商 品 名 商 圏	衣 料 品	身 の 回 り 品	文 化 品	飲 食 料 品	日 用 品	( 贈 答 品 )	合 計
地元滞留率	35.2	38.3	32.7	93.3	93.2	55.2	48.6
旧戸倉町(千曲市)	26.2	20.5	26.3	33.3	27.5	21.6	26.0
旧上山田町(千曲市)	22.4	17.6	34.3	20.6	20.6	31.3	25.5
旧坂北村(筑北村)	7.1	0.0	17.6	16.7	16.7	0.0	10.9
旧大岡村(長野市)	20.0	0.0	0.0	0.0	0.0	0.0	5.6
麻績村	0.9	3.1	4.1	12.8	14.6	4.8	5.0
坂城町	0.9	0.8	4.0	8.2	1.1	5.3	2.9
旧坂井村(筑北村)	0.0	0.0	0.0	0.0	13.3	0.0	1.4
旧丸子町(上田市)	1.4	0.0	0.0	0.0	1.2	2.5	0.6
須坂市	0.0	0.4	0.0	0.9	1.3	0.0	0.3
長野市(合併前)	0.2	0.3	0.2	0.4	0.4	0.5	0.3
高山村	0.0	1.3	0.0	0.0	0.0	0.0	0.2
上田市(合併前)	0.0	0.1	0.0	0.0	0.3	0.3	0.1
中野市(合併前)	0.0	0.0	0.1	0.0	0.0	0.0	0.0

市町村名 佐久市(合併前) (続き)

(単位: %)

商 品 名 商 圏	衣 料 品	身 の 回 り 品	文 化 品	飲 食 料 品	日 用 品	( 贈 答 品 )	合 計
地元滞留率	77.2	75.2	87.2	94.8	96.7	77.9	84.1
旧浅科村(佐久市)	74.4	70.6	79.4	67.6	88.2	81.3	76.5
旧望月町(佐久市)	72.6	80.7	88.6	42.1	60.5	84.2	75.1
旧八千穂村(佐久穂町)	80.0	73.3	96.7	0.0	0.0	60.0	66.3
北相木村	85.7	57.1	93.3	0.0	33.3	50.0	66.0
御代田町	81.7	53.3	77.6	17.5	18.8	54.5	60.7
旧佐久町(佐久穂町)	63.7	67.7	71.6	19.6	30.4	52.2	57.8
旧臼田町(佐久市)	51.2	45.3	75.0	45.5	54.5	54.5	57.6
南相木村	53.3	55.6	72.2	16.7	16.7	66.7	52.6
立科町	53.9	52.0	69.2	10.5	13.2	47.1	48.7
小海町	44.8	44.1	81.7	4.2	25.0	16.7	48.4
小諸市	57.6	55.9	60.1	8.8	12.7	53.1	47.6
南牧村	45.4	48.2	59.8	23.8	38.5	33.3	46.4
軽井沢町	64.1	37.3	60.5	5.7	8.1	31.7	44.6
川上村	50.5	40.6	50.0	13.0	52.3	35.0	44.1
旧北御牧村(東御市)	21.1	24.1	30.9	7.5	10.0	16.7	21.6
旧和田村(長和町)	31.0	11.1	22.2	0.0	0.0	0.0	16.8
旧長門町(長和町)	5.9	5.0	8.8	3.6	0.0	9.1	5.9
旧東部町(東御市)	7.5	6.9	6.7	0.0	0.0	0.0	5.1
旧丸子町(上田市)	1.4	0.0	0.8	0.0	0.0	0.0	0.6







(单位:%)

市町村名 北相木村

(單位:%)

17

市町村名 旧八千穂村(佐久穂町)

(単位: %)

商 品 名 商 圏	衣 料 品	身 の 回 り 品	文 化 品	飲 食 料 品	日 用 品	( 贈 答 品 ) そ の 他	合 計
地元滞留率	0.0	0.0	0.0	0.0	0.0	20.0	1.1
南牧村	0.0	1.8	0.0	0.0	2.6	0.0	0.5
小海町	0.0	0.0	0.0	0.0	4.2	0.0	0.4
旧佐久町(佐久穂町)	0.0	0.0	0.0	2.2	0.0	0.0	0.2

市町村名 軽井沢町

(単位: %)

商 品 名 商 圏	衣 料 品	身 の 回 り 品	文 化 品	飲 食 料 品	日 用 品	( 贈 答 品 ) そ の 他	合 計
地元滞留率	16.0	34.1	15.0	76.1	86.0	36.6	33.8
旧浅科村(佐久市)	5.8	2.0	2.0	0.0	0.0	0.0	2.5
小諸市	1.9	3.2	0.6	0.0	0.0	1.8	1.3
佐久市(合併前)	1.8	2.5	0.5	0.0	0.0	0.5	1.0
旧臼田町(佐久市)	2.4	1.1	0.0	0.0	0.0	0.0	0.8
御代田町	1.3	2.2	0.4	0.0	0.0	0.0	0.8
旧佐久町(佐久穂町)	1.8	0.0	0.7	0.0	0.0	0.0	0.7
立科町	1.1	2.0	0.0	0.0	0.0	0.0	0.6
旧望月町(佐久市)	1.1	0.0	0.9	0.0	0.0	0.0	0.6

(单位:%)

市町村名 御代田町

(单位:%)

19





市町村名 旧北御牧村(東御市)

(単位: %)

商 品 名 商 圏	衣 料 品	身 の 回 り 品	文 化 品	飲 食 料 品	日 用 品	( 贈 答 品 ) そ の 他	合 計
地元滞留率	5.3	9.3	6.4	17.5	15.0	5.6	8.7

市町村名 旧丸子町(上田市)

(単位: %)

商 品 名 商 圏	衣 料 品	身 の 回 り 品	文 化 品	飲 食 料 品	日 用 品	( 贈 答 品 ) そ の 他	合 計
地元滞留率	15.4	12.1	4.4	65.9	75.9	22.5	23.5
旧武石村(上田市)	22.9	10.3	3.5	90.0	60.0	40.0	27.2
旧和田村(長和町)	20.7	11.1	3.7	45.5	66.7	0.0	21.8
旧長門町(長和町)	7.4	7.5	2.5	60.7	57.7	0.0	16.6
旧東部町(東御市)	0.0	1.0	2.9	4.2	0.0	0.0	1.5
上田市(合併前)	0.0	0.0	0.0	0.3	0.3	0.0	0.1

市町村名 旧長門町(長和町)

(単位: %)

商 品 名 商 圏	衣 料 品	身 の 回 り 品	文 化 品	飲 食 料 品	日 用 品	( 贈 答 品 ) そ の 他	合 計
地元滞留率	0.0	0.0	0.0	3.6	0.0	0.0	0.4
旧和田村(長和町)	0.0	11.1	0.0	18.2	16.7	0.0	5.9
旧武石村(上田市)	0.0	0.0	1.8	0.0	0.0	0.0	0.5

市町村名 旧東部町(東御市)

(単位: %)

商 品 名 商 圏	衣 料 品	身 の 回 り 品	文 化 品	飲 食 料 品	日 用 品	( 贈 答 品 ) そ の 他	合 計
地元滞留率	13.8	22.5	3.4	83.3	90.5	37.1	29.2
旧北御牧村(東御市)	27.4	9.3	3.6	35.0	47.5	16.7	19.9
旧丸子町(上田市)	0.9	1.6	0.8	2.4	0.0	0.0	1.0
小諸市	0.2	0.3	0.3	0.8	0.8	0.0	0.4
立科町	0.0	0.0	0.0	0.0	0.0	5.9	0.3
旧真田町(上田市)	0.0	0.0	0.0	0.0	0.0	3.8	0.2
上田市(合併前)	0.1	0.0	0.0	1.1	0.1	0.0	0.2
軽井沢町	0.0	0.0	0.0	0.0	0.0	2.4	0.1
坂城町	0.0	0.0	0.0	1.2	0.0	0.0	0.1

市町村名 旧真田町(上田市)

(単位: %)

商 品 名 商 圏	衣料品	身の回り品	文化品	飲食料品	日用品	(贈答品) その他	合計
地元滞留率	2.1	8.4	1.2	10.2	18.6	11.5	5.9
坂城町	0.0	0.0	0.0	0.0	2.3	0.0	0.2
上田市(合併前)	0.1	0.1	0.2	0.3	0.3	0.3	0.2

市町村名 旧武石村(上田市)

(単位: %)

商 品 名 商 圏	衣料品	身の回り品	文化品	飲食料品	日用品	(贈答品) その他	合計
地元滞留率	0.0	3.4	0.0	0.0	30.0	10.0	4.3
旧長門町(長和町)	0.0	0.0	0.0	0.0	3.8	0.0	0.4
上田市(合併前)	0.0	0.0	0.0	0.0	0.1	0.0	0.0

市町村名 旧和田村(長和町)

(単位: %)

商 品 名 商 圏	衣料品	身の回り品	文化品	飲食料品	日用品	(贈答品) その他	合計
地元滞留率	0.0	0.0	0.0	0.0	0.0	0.0	0.0

市町村名 青木村

(単位: %)

商 品 名 商 圏	衣料品	身の回り品	文化品	飲食料品	日用品	(贈答品) その他	合計
地元滞留率	1.8	0.0	0.8	2.0	2.2	0.0	1.2

(単位:%)

市町村名 富士見町

(単位: %)

25



市町村名 辰野町

(単位: %)

商 品 名 商 圏	衣料品	身の回り品	文化品	飲食料品	日用品	(贈答品) その他	合計
地元滞留率	19.7	25.0	2.8	51.2	66.7	22.8	24.0
岡谷市	0.3	0.0	0.0	0.0	0.4	0.0	0.1

市町村名 箕輪町

(単位: %)

商 品 名 商 圏	衣料品	身の回り品	文化品	飲食料品	日用品	(贈答品) その他	合計
地元滞留率	40.3	40.5	27.1	80.9	90.7	47.5	46.9
南箕輪村	16.7	9.1	8.0	17.2	15.6	4.7	12.2
辰野町	9.5	6.8	10.8	19.5	17.1	8.8	11.4
旧長谷村(伊那市)	1.8	0.0	13.6	9.1	9.1	0.0	6.7
宮田村	1.5	1.4	3.8	0.0	0.0	0.0	1.8
伊那市(合併前)	1.8	0.6	1.2	3.3	1.8	0.7	1.5
旧高遠町(伊那市)	0.0	0.0	1.9	0.0	0.0	0.0	0.6
飯島町	0.0	0.0	0.7	0.0	0.0	0.0	0.2
駒ヶ根市	0.0	0.0	0.6	0.0	0.0	0.0	0.2
諏訪市	0.2	0.0	0.0	0.0	0.0	0.0	0.0
岡谷市	0.0	0.0	0.1	0.0	0.0	0.0	0.0





市町村名 中川村

(単位: %)

商 品 名 商 圏	衣 料 品	身 の 回 り 品	文 化 品	飲 食 料 品	日 用 品	( 贈 答 品 ) そ の 他	合 計
地元滞留率	0.0	1.6	1.6	48.8	0.0	5.9	6.3
箕輪町	0.0	0.0	0.2	0.0	0.0	0.0	0.1
駒ヶ根市	0.0	0.0	0.2	0.0	0.0	0.0	0.0

市町村名 旧長谷村(伊那市)

(単位: %)

商 品 名 商 圏	衣 料 品	身 の 回 り 品	文 化 品	飲 食 料 品	日 用 品	( 贈 答 品 ) そ の 他	合 計
地元滞留率	0.0	0.0	0.0	0.0	0.0	0.0	0.0

市町村名 宮田村

(単位: %)

商 品 名 商 圏	衣 料 品	身 の 回 り 品	文 化 品	飲 食 料 品	日 用 品	( 贈 答 品 ) そ の 他	合 計
地元滞留率	0.0	2.8	0.0	37.5	22.8	8.0	7.6
伊那市(合併前)	0.0	0.2	0.0	0.0	0.3	0.0	0.1
駒ヶ根市	0.0	0.0	0.0	0.0	0.4	0.0	0.0

市町村名 松川町

(単位: %)

商 品 名 商 圏	衣 料 品	身 の 回 り 品	文 化 品	飲 食 料 品	日 用 品	( 贈 答 品 ) そ の 他	合 計
地元滞留率	16.0	7.8	1.3	55.8	28.3	7.4	15.1
大鹿村	33.3	11.1	0.0	33.3	0.0	33.3	15.8
中川村	17.0	1.6	0.0	0.0	18.2	0.0	6.8
売木村	13.3	0.0	0.0	0.0	0.0	0.0	3.5
豊丘村	10.1	0.0	0.0	0.0	1.8	6.9	3.2
高森町	4.5	1.1	0.5	1.6	2.4	3.3	2.1
飯島町	0.0	5.6	2.2	0.0	4.0	0.0	2.0
喬木村	1.8	1.5	0.0	4.3	0.0	0.0	1.2
宮田村	0.0	0.0	0.0	0.0	0.0	4.0	0.2
駒ヶ根市	0.0	0.0	0.2	0.0	0.0	0.0	0.0
伊那市(合併前)	0.0	0.0	0.0	0.0	0.0	0.7	0.0
飯田市(合併前)	0.0	0.1	0.0	0.0	0.0	0.0	0.0

市町村名 高森町

(単位: %)

商 品 名 商 圏	衣 料 品	身 の 回 り 品	文 化 品	飲 食 料 品	日 用 品	( 贈 答 品 他 )	合 計
地元滞留率	7.5	18.7	21.1	62.5	64.6	20.0	26.3
大鹿村	20.0	33.3	16.7	16.7	50.0	0.0	22.8
松川町	1.5	11.7	13.5	30.8	66.0	18.5	17.7
中川村	5.7	20.3	16.8	16.3	47.7	11.8	17.5
豊丘村	1.4	11.9	14.4	25.9	35.1	6.9	13.7
喬木村	4.4	3.1	8.5	14.9	13.3	4.8	7.6
売木村	0.0	0.0	0.0	33.3	0.0	0.0	3.5
飯島町	0.8	1.4	5.8	4.2	2.0	0.0	2.9
宮田村	2.3	0.0	5.0	0.0	1.8	0.0	2.4
駒ヶ根市	0.0	0.6	1.7	1.3	0.9	0.9	0.9
飯田市(合併前)	0.3	0.3	1.0	0.5	0.8	0.7	0.6
旧南信濃村(飯田市)	0.0	0.0	1.9	0.0	0.0	0.0	0.6
伊那市(合併前)	0.0	0.0	0.1	0.3	0.0	0.7	0.1
諏訪市	0.0	0.0	0.1	0.0	0.0	0.0	0.0

市町村名 阿南町

(単位: %)

商 品 名 商 圏	衣 料 品	身 の 回 り 品	文 化 品	飲 食 料 品	日 用 品	( 贈 答 品 他 )	合 計
地元滞留率	0.0	0.0	1.0	25.7	5.7	12.5	4.3
泰阜村	0.0	0.0	0.0	29.6	3.8	0.0	3.6
豊丘村	0.0	0.0	0.0	1.7	0.0	0.0	0.2

市町村名 旧清内路村(阿智村)

(単位: %)

商 品 名 商 圏	衣 料 品	身 の 回 り 品	文 化 品	飲 食 料 品	日 用 品	( 贈 答 品 ) そ の 他	合 計
地元滞留率	0.0	0.0	0.0	0.0	0.0	0.0	0.0

市町村名 阿智村(合併前)

(単位: %)

商 品 名 商 圏	衣 料 品	身 の 回 り 品	文 化 品	飲 食 料 品	日 用 品	( 贈 答 品 ) そ の 他	合 計
地元滞留率	0.0	0.0	0.0	68.8	10.2	4.0	8.3
平谷村	0.0	0.0	0.0	100.0	0.0	0.0	10.5
旧清内路村(阿智村)	0.0	0.0	0.0	50.0	0.0	0.0	6.1
根羽村	0.0	0.0	0.0	14.3	0.0	0.0	1.5
下條村	0.0	0.0	0.0	5.3	0.0	0.0	0.6
飯田市(合併前)	0.0	0.0	0.0	0.2	0.0	0.0	0.0

市町村名 旧浪合村(阿智村)

(単位: %)

商 品 名 商 圏	衣料品	身の回り品	文化品	飲食料品	日用品	(贈答品) その他	合計
地元滞留率	0.0	0.0	0.0	0.0	0.0	0.0	0.0
飯田市(合併前)	0.1	0.0	0.0	0.0	0.0	0.0	0.0

市町村名 平谷村

(単位: %)

商 品 名 商 圏	衣料品	身の回り品	文化品	飲食料品	日用品	(贈答品) その他	合計
地元滞留率	0.0	0.0	0.0	0.0	0.0	0.0	0.0

市町村名 根羽村

(単位: %)

商 品 名 商 圏	衣料品	身の回り品	文化品	飲食料品	日用品	(贈答品) その他	合計
地元滞留率	0.0	0.0	0.0	28.6	7.1	16.7	4.6

市町村名 下條村

(単位: %)

商 品 名 商 圏	衣料品	身の回り品	文化品	飲食料品	日用品	(贈答品) その他	合計
地元滞留率	0.0	0.0	0.9	5.3	2.7	5.6	1.4

市町村名 売木村

(单位:%)

[illegible]

市町村名 天龍村

(單位:%)

[illegible]



市町村名 泰阜村

(単位: %)

商 品 名 商 圏	衣料品	身の回り品	文化品	飲食料品	日用品	(贈答品) その他	合計
地元滞留率	0.0	0.0	0.0	0.0	0.0	0.0	0.0

市町村名 喬木村

(単位: %)

商 品 名 商 圏	衣料品	身の回り品	文化品	飲食料品	日用品	(贈答品) その他	合計
地元滞留率	0.0	0.0	0.8	34.0	4.4	9.5	5.0
豊丘村	0.0	0.0	0.0	13.8	0.0	0.0	1.5
旧南信濃村(飯田市)	0.0	0.0	0.0	11.1	0.0	0.0	1.2
高森町	0.0	0.0	0.0	1.6	0.0	0.0	0.2
飯田市(合併前)	0.0	0.0	0.0	0.6	0.2	0.0	0.1

市町村名 豊丘村

(単位: %)

商 品 名 商 圏	衣料品	身の回り品	文化品	飲食料品	日用品	(贈答品) その他	合計
地元滞留率	0.7	6.0	0.0	36.2	45.6	0.0	9.9
喬木村	0.0	1.5	0.0	4.3	8.9	0.0	1.7
旧南信濃村(飯田市)	0.0	0.0	0.0	0.0	11.1	0.0	1.2
飯田市(合併前)	0.0	0.0	0.0	0.3	0.0	0.0	0.0

市町村名 大鹿村

(単位: %)

商 品 名 商 圏	衣料品	身の回り品	文化品	飲食料品	日用品	(贈答品) その他	合計
地元滞留率	0.0	0.0	0.0	0.0	0.0	0.0	0.0

市町村名 旧上村(飯田市)

(単位: %)

商 品 名 商 圏	衣料品	身の回り品	文化品	飲食料品	日用品	(贈答品) その他	合計
地元滞留率	0.0	0.0	0.0	0.0	0.0	0.0	0.0

市町村名 旧南信濃村(飯田市)

(単位: %)

商 品 名 商 圏	衣料品	身の回り品	文化品	飲食料品	日用品	(贈答品) その他	合計
地元滞留率	0.0	0.0	0.0	11.1	0.0	0.0	1.2



(单位:%)

[illegible]

(单位:%)

[illegible]

市町村名 木祖村

(単位: %)

商 品 名 商 圏	衣 料 品	身 の 回 り 品	文 化 品	飲 食 料 品	日 用 品	( 贈 答 品 ) そ の 他	合 計
地元滞留率	2.9	6.8	1.2	10.0	0.0	0.0	3.3
旧木曽福島町(木曽町)	0.0	0.0	0.0	0.0	0.0	4.3	0.2

市町村名 旧日義村(木曽町)

(単位: %)

商 品 名 商 圏	衣 料 品	身 の 回 り 品	文 化 品	飲 食 料 品	日 用 品	( 贈 答 品 ) そ の 他	合 計
地元滞留率	0.0	8.3	5.4	23.1	65.4	16.7	13.5
旧開田村(木曽町)	0.0	0.0	12.5	0.0	20.0	0.0	6.0
旧三岳村(木曽町)	0.0	11.1	6.3	0.0	0.0	0.0	3.6
旧木曽福島町(木曽町)	1.6	5.3	0.7	0.0	11.5	4.3	3.0
上松町	0.0	6.3	0.8	0.0	13.6	0.0	2.7
木祖村	0.0	0.0	0.0	3.3	13.3	0.0	1.8
旧穂高町(安曇野市)	0.0	0.0	0.0	0.5	0.0	0.0	0.1

(单位:%)

市町村名 旧三岳村(木曾町)

(單位:%)

42

市町村名 王滝村

(単位: %)

商 品 名 商 圏	衣料品	身の回り品	文化品	飲食料品	日用品	(贈答品) その他	合計
地元滞留率	0.0	0.0	0.0	0.0	0.0	0.0	0.0

市町村名 大桑村

(単位: %)

商 品 名 商 圏	衣料品	身の回り品	文化品	飲食料品	日用品	(贈答品) その他	合計
地元滞留率	0.0	17.0	0.0	90.6	90.6	25.0	23.2
南木曽町	0.0	0.0	0.0	5.7	12.1	0.0	2.0
上松町	0.0	1.6	0.0	0.0	4.5	0.0	0.7



(単位: %)

市町村名 旧波田町(松本市)

(単位: %)

44

市町村名 旧四賀村(松本市)

(単位: %)

商 品 名 商 圏	衣 料 品	身 の 回 り 品	文 化 品	飲 食 料 品	日 用 品	( 贈 答 品 ) そ の 他	合 計
地元滞留率	0.0	0.0	0.0	2.0	2.0	0.0	0.4

市町村名 旧本城村(筑北村)

(単位: %)

商 品 名 商 圏	衣 料 品	身 の 回 り 品	文 化 品	飲 食 料 品	日 用 品	( 贈 答 品 ) そ の 他	合 計
地元滞留率	0.0	8.3	0.0	18.8	37.5	0.0	7.2
旧坂北村(筑北村)	0.0	11.1	0.0	16.7	33.3	0.0	7.3
旧坂井村(筑北村)	0.0	9.5	0.0	0.0	26.7	0.0	4.3
麻績村	0.0	0.0	0.0	0.0	14.6	0.0	1.5

市町村名 旧坂北村(筑北村)

(単位: %)

商 品 名 商 圏	衣 料 品	身 の 回 り 品	文 化 品	飲 食 料 品	日 用 品	( 贈 答 品 ) そ の 他	合 計
地元滞留率	0.0	11.1	0.0	16.7	50.0	0.0	9.1
麻績村	0.0	1.5	0.0	2.6	26.8	0.0	3.3
旧坂井村(筑北村)	0.0	4.8	0.0	0.0	13.3	0.0	2.1

市町村名 麻績村

(単位: %)

商 品 名 商 圏	衣 料 品	身 の 回 り 品	文 化 品	飲 食 料 品	日 用 品	( 贈 答 品 ) そ の 他	合 計
地元滞留率	0.0	0.0	0.8	41.0	7.3	4.8	5.3
旧坂井村(筑北村)	0.0	0.0	0.0	50.0	0.0	14.3	6.4
旧坂北村(筑北村)	0.0	0.0	0.0	16.7	0.0	0.0	1.8
旧本城村(筑北村)	0.0	0.0	0.0	12.5	0.0	0.0	1.3

(单位:%)

市町村名 生坂村

(單位:%)

47



市町村名 旧豊科町(安曇野市)

(単位: %)

商 品 名 商 圏	衣 料 品	身 の 回 り 品	文 化 品	飲 食 料 品	日 用 品	( 贈 答 品 )	合 計
地元滞留率	33.9	44.8	45.7	81.3	84.8	52.0	51.0
生坂村	34.6	43.3	45.8	22.7	38.1	20.0	37.6
旧四賀村(松本市)	24.0	19.1	34.8	46.9	62.5	43.8	34.4
旧明科町(安曇野市)	24.0	25.4	35.6	19.0	31.0	21.1	27.9
旧本城村(筑北村)	20.0	8.3	31.3	25.0	25.0	50.0	24.3
旧坂北村(筑北村)	28.6	0.0	29.4	16.7	0.0	33.3	20.0
旧三郷村(安曇野市)	11.4	14.0	19.9	32.4	29.7	13.0	18.9
池田町	21.7	13.0	23.9	0.0	2.6	12.5	16.1
旧坂井村(筑北村)	11.1	14.3	8.7	25.0	33.3	14.3	14.9
旧堀金村(安曇野市)	10.5	7.0	22.8	13.8	12.1	14.3	14.5
旧穂高町(安曇野市)	14.9	14.7	18.7	6.2	7.7	14.9	14.3
松川村	11.0	13.7	21.7	0.0	0.0	28.0	13.2
旧八坂村(大町市)	16.7	7.1	6.9	0.0	0.0	25.0	9.1
麻績村	3.7	6.2	5.7	7.7	4.9	0.0	5.0
白馬村	8.1	2.9	5.5	1.5	0.0	6.3	4.8
大町市(合併前)	7.0	2.1	4.0	0.0	0.0	0.0	3.4
小谷村	7.4	2.5	2.6	0.0	0.0	0.0	3.1
旧美麻村(大町市)	7.7	0.0	0.0	0.0	0.0	0.0	2.1
松本市(合併前)	0.4	0.5	0.5	1.0	0.5	0.8	0.5
旧波田町(松本市)	0.4	0.0	0.4	1.0	0.0	2.3	0.4

市町村名 旧豊科町(安曇野市)(続き)

(単位: %)

商 品 名 商 圏	衣 料 品	身 の 回 り 品	文 化 品	飲 食 料 品	日 用 品	( 贈 答 品 )	合 計
旧檜川村(塩尻市)	0.0	2.4	0.0	0.0	0.0	0.0	0.4
塩尻市(合併前)	0.1	0.0	0.0	0.0	0.3	0.0	0.1

(単位:%)

市町村名 旧穂高町(安曇野市) (続き)

(単位:%)

50

市町村名 旧奈川村(松本市)

(単位: %)

商 品 名 商 圏	衣料品	身の回り品	文化品	飲食料品	日用品	(贈答品) その他	合計
地元滞留率	0.0	0.0	0.0	0.0	0.0	0.0	0.0
旧堀金村(安曇野市)	0.0	0.0	1.2	0.0	0.0	0.0	0.4
旧豊科町(安曇野市)	0.0	0.0	0.2	0.0	0.6	0.0	0.1

市町村名 旧安曇村(松本市)

(単位: %)

商 品 名 商 圏	衣料品	身の回り品	文化品	飲食料品	日用品	(贈答品) その他	合計
地元滞留率	20.0	20.0	11.1	20.0	20.0	20.0	17.4
旧三郷村(安曇野市)	2.9	2.1	1.7	0.0	0.0	0.0	1.6
旧豊科町(安曇野市)	0.5	2.6	0.2	1.3	1.3	0.0	0.9
旧穂高町(安曇野市)	0.0	0.4	0.5	0.0	0.0	0.0	0.2



市町村名 旧梓川村(松本市)

(単位: %)

商 品 名 商 圏	衣 料 品	身 の 回 り 品	文 化 品	飲 食 料 品	日 用 品	( 贈 答 品 他 )	合 計
地元滞留率	0.0	33.3	16.7	100.0	100.0	0.0	27.8
旧安曇村(松本市)	20.0	6.7	0.0	40.0	20.0	0.0	13.0
旧三郷村(安曇野市)	10.2	6.3	4.5	6.9	7.9	8.7	7.1
旧波田町(松本市)	7.0	3.4	1.1	7.1	16.3	0.0	5.3
旧奈川村(松本市)	0.0	0.0	5.6	0.0	16.7	0.0	3.5
生坂村	0.0	0.0	1.7	9.1	0.0	0.0	1.5
松本市(合併前)	1.3	1.1	0.2	2.6	5.0	0.8	1.4
旧八坂村(大町市)	0.0	0.0	0.0	0.0	0.0	25.0	1.1
山形村	2.1	0.0	0.0	0.0	1.7	0.0	0.8
旧豊科町(安曇野市)	1.6	0.0	0.0	0.0	1.9	1.3	0.7
旧堀金村(安曇野市)	1.4	0.0	0.0	0.0	0.0	0.0	0.4
池田町	0.0	1.9	0.0	0.0	0.0	0.0	0.3
白馬村	0.6	0.0	0.0	0.0	0.0	0.0	0.2

市町村名 旧三郷村(安曇野市)

(単位: %)

商 品 名 商 圏	衣 料 品	身 の 回 り 品	文 化 品	飲 食 料 品	日 用 品	( 贈 答 品 他 )	合 計
地元滞留率	7.3	12.6	6.9	53.9	51.5	17.4	18.4
旧奈川村(松本市)	6.7	0.0	0.0	33.3	16.7	0.0	7.0
旧明科町(安曇野市)	0.0	0.0	1.7	4.8	4.8	0.0	1.6
旧波田町(松本市)	0.0	0.0	0.4	8.1	2.0	0.0	1.2
旧堀金村(安曇野市)	0.0	0.0	0.0	3.4	3.4	0.0	0.7
旧豊科町(安曇野市)	0.0	0.4	0.7	1.9	0.6	1.3	0.6
松本市(合併前)	0.3	0.1	0.3	2.2	0.4	0.2	0.5
山形村	0.7	0.0	0.0	0.0	0.0	0.0	0.2
旧穂高町(安曇野市)	0.0	0.0	0.0	0.0	0.0	1.1	0.1

市町村名 旧堀金村(安曇野市)

(単位: %)

商 品 名 商 圏	衣 料 品	身 の 回 り 品	文 化 品	飲 食 料 品	日 用 品	( 贈 答 品 ) そ の 他	合 計
地元滞留率	3.5	15.1	6.4	72.4	67.2	14.3	21.0
旧豊科町(安曇野市)	1.1	0.4	0.7	5.0	2.5	1.3	1.4
旧穂高町(安曇野市)	0.2	0.4	1.6	4.1	2.1	1.1	1.3
旧三郷村(安曇野市)	0.4	0.0	1.0	1.0	2.0	2.2	0.9
上松町	0.0	0.0	0.8	0.0	0.0	0.0	0.2
松川村	0.0	0.0	0.7	0.0	0.0	0.0	0.2
白馬村	0.0	0.0	0.5	0.0	0.0	0.0	0.2

市町村名 池田町

(単位: %)

商 品 名 商 圏	衣 料 品	身 の 回 り 品	文 化 品	飲 食 料 品	日 用 品	( 贈 答 品 ) そ の 他	合 計
地元滞留率	0.0	13.0	1.8	92.1	81.6	25.0	22.8
松川村	0.0	2.7	0.0	32.0	26.0	0.0	6.6
旧明科町(安曇野市)	0.0	0.0	0.0	31.0	14.3	5.3	5.2
生坂村	0.0	0.0	0.0	22.7	14.3	0.0	4.1
旧本城村(筑北村)	0.0	0.0	0.0	12.5	6.3	0.0	2.0
旧四賀村(松本市)	0.0	0.0	0.0	6.3	0.0	0.0	0.7
小谷村	0.0	2.5	0.0	0.0	0.0	0.0	0.4
白馬村	0.0	0.0	0.0	2.9	0.0	0.0	0.3



(单位:%)

市町村名 白馬村

(單位:%)

55

市町村名 小谷村

(単位: %)

商 品 名 商 圏	衣 料 品	身 の 回 り 品	文 化 品	飲 食 料 品	日 用 品	( 贈 答 品 ) そ の 他	合 計
地元滞留率	0.0	0.0	0.0	0.0	0.0	0.0	0.0
白馬村	0.0	1.0	0.0	0.0	0.0	0.0	0.2

市町村名 旧上山田町(千曲市)

(単位: %)

商 品 名 商 圏	衣 料 品	身 の 回 り 品	文 化 品	飲 食 料 品	日 用 品	( 贈 答 品 ) そ の 他	合 計
地元滞留率	0.0	3.9	0.0	41.2	38.2	6.3	9.3
坂城町	1.8	1.6	0.0	2.4	3.4	0.0	1.4
旧戸倉町(千曲市)	0.0	1.4	1.4	2.0	2.9	2.0	1.3

市町村名 旧大岡村(長野市)

(単位: %)

商 品 名 商 圏	衣 料 品	身 の 回 り 品	文 化 品	飲 食 料 品	日 用 品	( 贈 答 品 ) そ の 他	合 計
地元滞留率	0.0	0.0	0.0	0.0	0.0	50.0	2.8

市町村名 坂城町

(単位: %)

商 品 名 商 圏	衣 料 品	身 の 回 り 品	文 化 品	飲 食 料 品	日 用 品	( 贈 答 品 ) そ の 他	合 計
地元滞留率	12.4	4.7	3.2	22.4	36.8	7.9	11.8
旧上山田町(千曲市)	1.2	2.0	1.0	8.8	11.8	0.0	3.1
旧戸倉町(千曲市)	1.6	0.0	0.0	0.0	0.0	0.0	0.4
旧丸子町(上田市)	0.0	0.0	0.0	0.0	1.2	0.0	0.1

市町村名 旧戸倉町(千曲市)

(単位:%)

商 品 名 商 圏	衣 料 品	身 の 回 り 品	文 化 品	飲 食 料 品	日 用 品	( 贈 答 品 )	合 計
地元滞留率	2.0	13.0	6.3	64.7	66.7	21.6	20.1
旧上山田町(千曲市)	1.2	7.8	1.0	26.5	29.4	0.0	7.8
坂城町	0.0	1.6	0.0	0.0	2.3	0.0	0.5
上田市(合併前)	0.0	0.0	0.0	0.3	0.0	0.0	0.0

市町村名 小布施町

(単位:%)

商 品 名 商 圏	衣 料 品	身 の 回 り 品	文 化 品	飲 食 料 品	日 用 品	( 贈 答 品 )	合 計
地元滞留率	0.0	8.3	1.2	70.0	58.3	39.3	17.9
高山村	0.0	1.3	0.0	21.2	13.0	12.0	4.5
旧豊野町(長野市)	0.0	0.0	0.0	2.4	0.0	0.0	0.2
須坂市	0.0	0.0	0.0	0.0	0.0	2.7	0.1

市町村名 高山村

(単位: %)

商 品 名 商 圏	衣料品	身の回り品	文化品	飲食料品	日用品	(贈答品) その他	合計
地元滞留率	3.7	1.3	0.0	0.0	0.0	4.0	1.4
長野市(合併前)	0.0	0.0	0.0	0.0	0.0	0.1	0.0

市町村名 山ノ内町

(単位: %)

商 品 名 商 圏	衣料品	身の回り品	文化品	飲食料品	日用品	(贈答品) その他	合計
地元滞留率	0.0	4.2	0.0	2.2	37.0	0.0	4.7
旧豊野町(長野市)	0.9	0.0	0.0	0.0	0.0	0.0	0.2



市町村名 木島平村

(単位: %)

商 品 名 商 圏	衣 料 品	身 の 回 り 品	文 化 品	飲 食 料 品	日 用 品	( 贈 答 品 ) そ の 他	合 計
地元滞留率	0.0	0.0	0.7	4.3	2.2	0.0	0.9
旧豊野町(長野市)	0.0	1.5	0.0	0.0	0.0	0.0	0.2

市町村名 野沢温泉村

(単位: %)

商 品 名 商 圏	衣 料 品	身 の 回 り 品	文 化 品	飲 食 料 品	日 用 品	( 贈 答 品 ) そ の 他	合 計
地元滞留率	0.0	0.0	0.9	0.0	0.0	0.0	0.3

市町村名 旧信州新町(長野市)

(単位: %)

商 品 名 商 圏	衣 料 品	身 の 回 り 品	文 化 品	飲 食 料 品	日 用 品	( 贈 答 品 ) そ の 他	合 計
地元滞留率	0.0	3.2	1.6	36.4	45.5	0.0	9.9
旧大岡村(長野市)	10.0	0.0	10.0	25.0	25.0	0.0	11.1
小川村	0.0	0.0	0.0	3.3	6.5	0.0	1.1
白馬村	0.0	0.0	0.5	0.0	0.0	0.0	0.2

市町村名 旧豊野町(長野市)

(単位: %)

商 品 名 商 圏	衣 料 品	身 の 回 り 品	文 化 品	飲 食 料 品	日 用 品	( 贈 答 品 ) そ の 他	合 計
地元滞留率	0.0	5.9	0.0	23.8	37.8	4.8	7.8
旧豊田村(中野市)	0.9	4.4	3.2	0.0	0.0	0.0	1.9
旧更埴市(千曲市)	0.6	0.9	0.5	0.0	0.0	0.0	0.4
高山村	1.5	0.0	0.0	0.0	0.0	0.0	0.4
山ノ内町	0.8	0.0	0.0	0.0	0.0	0.0	0.2
須坂市	0.0	0.4	0.1	0.0	0.0	0.0	0.1
長野市(合併前)	0.0	0.0	0.0	0.0	0.0	0.1	0.0

市町村名 信濃町

(単位: %)

商 品 名 商 圏	衣料品	身の回り品	文化品	飲食料品	日用品	(贈答品) その他	合計
地元滞留率	19.0	20.0	1.3	17.6	70.6	20.0	19.0
小布施町	0.7	1.2	0.0	3.3	3.3	0.0	1.1
旧三水村(飯綱町)	0.0	0.0	0.0	0.0	5.9	0.0	0.6

市町村名 旧牟礼村(飯綱町)

(単位: %)

商 品 名 商 圏	衣料品	身の回り品	文化品	飲食料品	日用品	(贈答品) その他	合計
地元滞留率	0.0	2.8	0.0	0.0	66.7	0.0	7.6
旧三水村(飯綱町)	0.0	0.0	0.0	0.0	17.6	0.0	1.9
小布施町	0.0	0.0	0.0	1.7	0.0	0.0	0.2

(单位:%)

市町村名 旧戸隠村(長野市)

(单位:%)

63

市町村名 旧鬼無里村(長野市)

(単位: %)

商 品 名 商 圏	衣 料 品	身 の 回 り 品	文 化 品	飲 食 料 品	日 用 品	( 贈 答 品 ) そ の 他	合 計
地元滞留率	0.0	0.0	0.0	0.0	0.0	0.0	0.0

市町村名 小川村

(単位: %)

商 品 名 商 圏	衣 料 品	身 の 回 り 品	文 化 品	飲 食 料 品	日 用 品	( 贈 答 品 ) そ の 他	合 計
地元滞留率	1.4	0.0	0.0	3.3	16.1	0.0	2.5

市町村名 旧中条村(長野市)

(単位: %)

商 品 名 商 圏	衣料品	身の回り品	文化品	飲食料品	日用品	(贈答品) その他	合計
地元滞留率	0.0	0.0	0.0	0.0	0.0	0.0	0.0

市町村名 旧豊田村(中野市)

(単位: %)

商 品 名 商 圏	衣料品	身の回り品	文化品	飲食料品	日用品	(贈答品) その他	合計
地元滞留率	8.1	1.5	1.6	2.2	4.3	5.0	3.8

市町村名 栄村 (単位:%)

(单位:%)

[illegible]

(單位:%)

(單位:%)

[illegible]

## 市町村名 長野市(合併前)

(単位: %)

買物品 買物場所 および 買物する店		衣料品						身の回り品				文化品							飲食料品			日用品			その他	合
		紳士服	婦人服	子供服	実用衣料	呉服・寝具	計	化粧品	アクセサリー・雑貨・類	靴・カバン	計	時計・眼鏡・貴金属・類	書籍・文具	玩具・ホビー用品	スレジャー・ツ用品	電化製品	インテリア・類	計	生鮮食料品	その他の食料一般品	計	生活日用雑貨品	医薬品	計	贈答品	計
地元市町村		87.9	82.6	86.9	93.0	89.8	88.0	82.7	82.0	84.9	83.2	90.9	95.0	83.6	91.3	90.5	89.3	90.1	97.9	97.9	97.9	97.7	98.1	97.9	82.7	89.8
買物場所	松本市(合併前)	1.3	1.5	2.5	0.6	0.4	1.3		1.2	0.6	0.6	0.1		0.4	0.1		0.2	0.1								0.5
	上田市(合併前)	0.6	1.2	1.5	0.7	0.4	0.9	0.2	1.1	0.7	0.7	0.1	0.1	0.6	0.5			0.2							0.1	0.4
	須坂市	0.2	0.3	0.1	0.2	0.2	0.2	0.2			0.1	0.1	0.3			0.1		0.1	1.0	0.8	0.9	0.6	0.3	0.5	0.4	0.3
	旧更埴市(千曲市)	0.1	0.2	0.2	0.5		0.2	0.7	0.1	0.1	0.3	0.1	0.5			0.3		0.2	0.5	0.3	0.4	0.5	0.3	0.4	0.5	0.3
	中野市(合併前)	0.2	0.1	0.3	0.5	0.1	0.3	0.3	0.4	0.1	0.3	0.2	0.2	0.2		0.1		0.1	0.3	0.3	0.3	0.3	0.3	0.3	0.2	0.2
	高山村																								0.1	0.0
	旧豊野町(長野市)																								0.1	0.0
	その他県内	1.9	1.8	2.0	0.8	0.8	1.5	0.5	0.8	2.1	1.1	0.6	0.1	0.4	0.5	0.2	0.4	0.4							0.4	0.7
	県外	1.8	1.8	0.7	0.5	1.3	1.2	0.9	1.6	1.5	1.3	0.7		0.1	0.1	0.2	1.1	0.4							0.6	0.7
	無店舗販売	6.0	10.4	5.8	3.3	7.0	6.5	14.4	12.8	9.9	12.4	7.1	3.8	14.7	7.5	8.4	9.1	8.4	0.3	0.6	0.5	0.9	0.9	0.9	14.9	7.2
買物する店	一般小売店	21.6	20.1	19.2	16.6	20.2	19.5	19.0	23.3	21.1	21.1	29.5	18.8	16.8	15.5	20.2	17.4	19.7	2.8	2.6	2.7	6.3	7.8	7.1	11.0	16.0
	中小スーパー	1.4	1.5	1.2	1.7	1.3	1.4	3.3	1.7	0.7	1.9	1.6	1.9	1.6	1.4	0.9	2.2	1.6	15.9	14.0	15.0	7.1	4.9	6.0	5.1	3.8
	大規模スーパー	12.9	16.2	17.9	16.0	16.9	16.0	10.1	25.9	18.3	18.0	10.5	8.2	17.5	9.2	7.9	10.2	10.5	73.4	71.6	72.5	21.6	5.2	13.4	26.9	21.4
	専門スーパー	57.5	55.2	58.8	63.9	58.1	58.8	60.3	36.1	51.8	49.6	52.8	70.4	62.8	73.1	70.7	69.8	66.7	7.8	11.2	9.5	64.6	81.1	72.8	23.8	54.1
	コンビニエンスストア	0.1	0.1	0.1	0.1	0.1	0.1	0.7	0.1		0.3	0.1	0.2	0.1	0.3			0.1	0.1	0.6	0.3	0.5	0.7	0.6	0.9	0.3
	デパート	6.6	6.9	2.7	1.7	3.4	4.2	6.7	12.8	8.2	9.2	5.5	0.4	1.2	0.5	0.3	0.4	1.4					0.2	0.1	32.3	4.4



## 市町村名 松本市(合併前)

(単位: %)

買物品 買物場所 および 買物する店		衣料品						身の回り品				文化品							飲食料品			日用品			その他	合
		紳士服	婦人服	子供服	実用衣料	呉服・寝具	計	化粧品	アクセサリー・雑貨・類	靴・カバン	計	時計・眼鏡・貴金属・類	書籍・文具	玩具・ホビー用品	スレジャー・用品	電化製品	インテリア・類	計	生鮮食料品	その他の食料品	計	生活日用品	医薬品	計	贈答品	計
地元市町村		85.6	84.6	87.6	92.7	87.5	87.6	80.0	81.0	84.6	81.9	88.3	93.3	83.1	90.3	90.1	89.7	89.2	90.1	90.9	90.5	90.2	92.7	91.4	78.4	87.5
買物場所	旧梓川村(松本市)	1.2	0.9	1.1	2.2	1.2	1.3	2.8	0.2	0.2	1.1		0.7	0.4				0.2	2.6	2.6	2.6	5.2	4.9	5.0	0.8	1.4
	山形村	0.2	0.6	0.2		0.2	0.2	0.7	1.0	1.5	1.1	0.4	0.4	0.2	0.4	1.9		0.6	3.1	2.6	2.9	0.9	0.4	0.7	3.4	1.0
	塩尻市(合併前)	0.4	0.6	0.9	0.6	0.8	0.6	0.2	0.4	0.6	0.4	0.6	0.9	1.0		1.1		0.6	0.7	0.4	0.6	1.1	0.8	0.9		0.6
	旧豊科町(安曇野市)	0.4	0.4	0.4	0.2	0.6	0.4		0.6	1.0	0.5	0.4	0.9	0.4	0.2	0.2	0.6	0.5	0.9	1.1	1.0	0.7	0.2	0.5	0.8	0.5
	旧三郷村(安曇野市)	0.2		0.4	0.4	0.8	0.3	0.2			0.1	0.8	0.6		0.2	0.2	0.2	0.3	2.4	2.0	2.2	0.6	0.2	0.4	0.2	0.5
	旧穂高町(安曇野市)	1.0	0.9	2.2	1.1	0.2	1.1		0.4	0.4	0.3				0.4			0.1								0.4
	長野市(合併前)		0.4			0.2	0.1			0.2	0.1														0.2	0.1
	旧波田町(松本市)																					0.2	0.4	0.3		0.0
	諏訪市									0.4	0.1															0.0
	旧明科町(安曇野市)							0.2			0.1				0.2			0.0								0.0
	上田市(合併前)	0.2					0.0																			0.0
	岡谷市			0.2			0.0																			0.0
	大町市(合併前)																								0.2	0.0
	その他県内	1.4	0.7	0.2		0.6	0.6	0.6	0.8	0.8	0.7	0.2						0.0		0.2	0.1				0.2	0.3
	県外	1.7	1.9	0.6		0.2	0.9	0.6	1.6	1.2	1.1	2.0		0.2	0.2	0.2	0.6	0.5							0.8	0.6
	無店舗販売	7.8	9.1	6.3	2.9	7.8	6.7	14.8	14.0	9.2	12.7	7.3	3.2	14.7	8.1	6.3	8.9	8.0	0.2	0.2	0.2	1.1	0.6	0.8	14.9	7.1
買物する店	一般小売店	15.5	13.1	11.2	10.7	11.6	12.3	15.8	11.7	12.0	13.2	24.0	17.8	12.6	13.8	14.3	11.4	15.7	3.1	3.0	3.0	5.8	8.0	6.9	7.4	11.5
	中小スーパー	0.2	0.8	1.4	1.4	1.5	1.1	2.0	1.4	1.1	1.5	0.9	2.0	1.4	0.6	0.8	1.3	1.2	13.0	13.1	13.1	6.0	2.6	4.3	2.6	3.0
	大規模スーパー	32.9	38.8	38.1	40.5	39.4	38.0	25.5	54.3	42.4	40.6	27.5	28.0	46.1	20.8	11.7	17.8	24.8	78.0	75.4	76.7	34.7	15.3	25.0	50.4	38.0
	専門スーパー	43.9	39.2	44.4	43.6	40.6	42.4	50.8	20.6	36.4	36.1	42.4	48.7	36.0	62.3	71.8	68.0	55.3	5.7	7.0	6.4	52.6	72.8	62.7	8.8	42.0
	コンビニエンスストア	0.2					0.0						0.2					0.0		1.3	0.6	0.2	0.7	0.5	0.5	0.2
	デパート	7.3	8.0	4.9	3.9	6.9	6.1	5.9	11.9	8.1	8.6	5.2	3.3	3.8	2.5	1.4	1.5	2.9	0.2	0.2	0.2	0.7	0.6	0.7	30.4	5.3

## 市町村名 上田市(合併前)

(単位:%)

		衣料品						身の回り品				文化品							飲食料品			日用品			その他	合
買物品		紳	婦	子	実	呉	群	化	ア装	靴	群	時眼	書	玩	スレ	電	家イン	群	生	そ飲	群	生	医	群	贈	
買物場所 および 買物する店		士	人	供	用	服	計	粧	ク飾	・カ		計鏡	籍	具	ボー	化	イン		鮮	の食		活日	薬		答	計
		服	服	服	料	具	計	品	サ雜	バン		・類	・文	・ホ	ー	製	テリ		食料	他料		用雜	品		品	計
地元市町村		83.7	76.4	89.4	95.4	88.4	86.7	77.1	73.8	80.3	77.1	83.1	94.2	81.9	88.3	88.4	78.8	85.9	97.3	96.7	97.0	96.5	97.3	96.9	76.9	86.7
買物場所	長野市(合併前)	1.7	0.5			0.3	0.5	0.6	0.9	0.6	0.7	0.9	0.3		0.6	0.3	3.2	0.9							1.5	0.6
	松本市(合併前)	0.9	1.9	1.4			0.8	0.6	1.5	0.6	0.8	0.3						0.0							0.3	0.4
	旧東部町(東御市)		0.3		0.3		0.1						0.3					0.0	1.1	1.1	1.1	0.3		0.1		0.2
	旧真田町(上田市)		0.3				0.1	0.3			0.1		0.3		0.6	0.3	0.3	0.2	0.3	0.3	0.3	0.3	0.3	0.3	0.3	0.2
	佐久市(合併前)	0.9	0.3				0.2			0.3	0.1			0.6	0.3			0.1							0.3	0.1
	小諸市											0.3			0.3	0.3	0.3	0.2								0.1
	旧更埴市(千曲市)							0.3			0.1											0.3	0.3	0.3	0.3	0.1
	旧丸子町(上田市)																		0.3	0.3	0.3	0.3	0.3	0.3		0.1
	旧戸倉町(千曲市)																		0.3	0.3	0.3					0.0
	旧武石村(上田市)																					0.3		0.1		0.0
その他県内		2.0	1.4	0.8		0.3	0.9	0.8	1.8	2.8	1.8	0.9	0.3		0.6	0.3	1.5	0.6							0.3	0.7
県外		1.2	1.6	0.8	0.5	0.8	1.0	1.1	2.9	2.5	2.2	2.6		1.2			2.6	1.1				0.3	0.3	0.3	0.9	1.0
無店舗販売		9.6	17.3	7.5	3.8	10.2	9.7	19.3	19.1	12.9	17.1	12.0	4.7	16.4	9.4	10.5	13.2	11.0	0.8	1.4	1.1	1.9	1.6	1.8	19.3	9.9
買物する店	一般小売店	16.2	13.4	12.0	11.5	15.1	13.6	13.5	14.1	15.3	14.3	23.8	17.6	16.0	16.3	19.1	16.3	18.2	4.1	3.0	3.6	6.4	9.8	8.1	8.4	13.0
	中小スーパー	0.3	0.7	0.6	0.9	0.6	0.6	2.8	1.1	0.3	1.4	1.0	1.2	1.4	1.0	1.3	1.4	1.2	18.9	17.5	18.2	8.9	5.6	7.3	3.3	3.9
	大規模スーパー	33.4	42.8	39.8	37.2	41.7	38.9	34.0	54.8	42.0	43.4	34.2	29.9	50.3	29.4	11.9	18.4	28.7	72.4	70.1	71.3	28.1	11.5	19.8	69.8	39.5
	専門スーパー	45.1	38.1	43.7	47.9	38.8	42.9	45.0	18.5	35.8	33.4	34.2	50.1	29.5	51.8	66.8	60.9	49.2	4.4	8.3	6.3	55.8	72.2	64.0	10.9	40.1
	コンビニエンスストア							0.4			0.1					0.3	0.3	0.1		0.8	0.4		0.3	0.1		0.1
デパート		4.9	5.0	3.9	2.6	3.8	4.0	4.3	11.5	6.5	7.3	6.7	1.2	2.8	1.6	0.6	2.7	2.5	0.3	0.3	0.3	0.8	0.6	0.7	7.6	3.4

## 市町村名 岡谷市

(単位: %)

		衣料品						身の回り品				文化品							飲食料品			日用品			その他	合	
買物品  買物場所 および 買物する店		紳	婦	子	実	呉	群	化	ア装	靴	群	時眼	書	玩具	スレ	電	家イン	群	生	そ飲	群	生	医	群	贈		
		士	人	供	用	服		粧	ク飾	・カ		計鏡	籍	具	ボー	化	具		鮮	の食		活日	薬		答	計	
		服	服	服	料	具	計	品	・類	類	計	・類	類	用品	・品	品	・類	計	品	般品	計	品	品	計	品	計	
地元市町村		59.8	55.3	60.8	85.7	57.9	64.0	66.4	51.2	52.7	56.9	56.5	90.4	61.8	20.3	79.3	21.0	55.3	88.4	87.6	88.0	91.4	94.9	93.1	64.5	66.1	
買物場所	松本市(合併前)	9.4	17.4	13.1	4.5	7.1	10.3	3.0	15.7	15.3	11.2	9.7	1.5	10.6	24.1	1.5	23.4	11.6	2.2	2.2	2.2	2.9	0.7	1.8	4.1	8.7	
	諏訪市	7.9	6.1	10.0	3.8	17.5	9.0	3.7	2.4	3.1	3.1	3.2	3.7	8.1	38.3	3.7	25.0	13.7	8.0	7.3	7.6	2.9	2.9	2.9	3.3	8.4	
	下諏訪町	3.9					0.8	1.5		1.5	1.0	11.3				3.0	2.4	2.7	0.7	0.7	0.7	0.7	0.7	0.7	3.3	1.5	
	茅野市	1.6				1.6	0.6	0.7			0.3			0.8	1.5	0.7	1.6	0.8	0.7	1.5	1.1					0.6	
	塩尻市(合併前)					1.6	0.3							1.6	0.8	0.7	0.8	0.6				0.7		0.4		0.3	
	辰野町		0.8		0.8		0.3																0.7	0.4		0.1	
	伊那市(合併前)														0.8			0.1								0.0	
	箕輪町															0.7		0.1								0.0	
	南箕輪村											0.8						0.1								0.0	
	その他県内	3.9	3.8	2.3	0.8	0.8	2.3		2.4	3.1	1.8	1.6			3.0		3.2	1.3							0.8	1.3	
	県外		1.5	0.8		1.6	0.8	2.2	4.7	3.8	3.6	2.4				0.7	1.6	0.8							1.7	1.1	
無店舗販売	13.4	15.2	13.1	4.5	11.9	11.6	22.4	23.6	20.6	22.2	14.5	4.4	17.1	11.3	9.6	21.0	12.8		0.7	0.4	1.4		0.7	22.3	11.7		
買物する店	一般小売店	12.0	10.7	8.8	4.8	7.4	8.6	26.8	11.6	11.8	16.7	31.4	32.5	11.1	16.4	14.5	16.0	20.7	5.2	4.5	4.9	6.8	3.7	5.2	14.0	12.8	
	中小スーパー		0.9	1.8	0.8	4.6	1.6	5.2	2.1	1.0	2.7	1.9	2.4	2.0	1.7	1.7	6.0	2.6	21.6	22.4	22.0	11.3	9.7	10.5	7.5	5.9	
	大規模スーパー	45.4	48.2	45.1	45.2	36.1	44.1	21.6	57.9	53.9	44.6	30.5	15.9	54.5	24.1	17.1	19.0	26.1	68.7	63.4	66.0	31.6	15.7	23.6	64.5	39.7	
	専門スーパー	34.3	27.7	36.3	44.4	42.6	37.2	40.2	16.8	23.5	26.9	32.4	47.6	26.3	55.2	62.4	55.0	47.1	2.2	4.5	3.4	47.4	68.7	58.1	3.2	35.7	
	コンビニエンスストア	0.9					0.2								0.9	1.7	1.0	0.6		2.2	1.1					0.4	
	デパート	7.4	12.5	8.0	4.8	9.3	8.3	6.2	11.6	9.8	9.2	3.8	1.6	6.1	1.7	2.6	3.0	3.0	2.2	3.0	2.6	3.0	2.2	2.6	10.8	5.5	

## 市町村名 飯田市(合併前)

(単位:%)

買物品 買物場所 および 買物する店		衣料品						身の回り品				文化品							飲食料品			日用品			その他	合	
		紳士服	婦人服	子供服	実用衣料	呉服・寝具	計	化粧品	アクセサリー・雑貨・類	靴・カバン・類	計	時計・眼鏡・貴金属・類	書籍・文具・類	玩具・ホビー用品	スレジャー・用品	電化製品	インテリア・類	計	生鮮食料品	その他の食料品	計	生活日用雑貨品	医薬品	計	贈答品	計	
地元市町村		83.5	83.4	90.6	94.8	91.4	88.8	77.7	75.1	81.5	78.1	85.1	97.7	86.0	87.7	95.0	84.6	89.5	97.2	98.7	97.9	97.8	99.7	98.7	84.4	89.2	
買物場所	高森町	0.4	0.3	0.3		0.3	0.3	0.3	0.3	0.3	0.3	0.3		0.3	5.3			1.0	0.6	0.3	0.5	1.6		0.8	0.7	0.6	
	伊那市(合併前)			0.3		0.3	0.1		0.3	0.7	0.3						0.7	0.1								0.1	
	喬木村																		0.6	0.6	0.6	0.3		0.2		0.1	
	豊丘村																		0.6		0.3					0.0	
	駒ヶ根市								0.3		0.1															0.0	
	松川町							0.3			0.1															0.0	
	阿智村(合併前)																		0.3		0.2					0.0	
	旧浪合村(阿智村)			0.3			0.1																			0.0	
その他県内		2.1	2.3	1.6	0.7	0.3	1.4	0.7	1.4	1.3	1.1	2.4			0.7	0.3	2.4	1.0							0.7	0.9	
県外		6.7	4.3	2.6	0.7	1.0	3.0	2.0	6.6	3.0	3.8	4.7		1.4	0.7	0.7	4.5	2.0							1.4	2.1	
無店舗販売		7.4	9.6	4.2	3.9	6.5	6.3	19.0	15.9	13.1	16.0	7.4	2.3	12.2	5.6	4.0	7.9	6.5	0.6	0.3	0.5	0.3	0.3	0.3	12.9	6.9	
買物する店	一般小売店	9.2	8.6	6.6	7.6	11.1	8.5	11.1	7.1	10.0	9.4	29.2	8.8	11.6	10.0	14.0	6.6	13.3	2.3	3.0	2.6	2.9	5.9	4.4	11.7	9.1	
	中小スーパー	1.9	3.0	1.7	2.1	2.7	2.3	5.8	2.9	2.8	3.8	1.1	3.1	2.4	1.1	1.0	2.7	1.9	39.3	30.8	35.1	9.4	5.9	7.7	4.6	7.0	
	大規模スーパー	42.4	47.2	47.8	49.7	47.1	46.9	32.7	56.7	37.6	42.4	19.3	21.1	51.0	18.5	10.1	33.2	24.9	54.5	56.1	55.3	36.8	15.8	26.4	55.6	38.3	
	専門スーパー	41.6	36.3	39.8	37.6	36.4	38.3	47.3	25.2	44.8	39.1	47.3	66.3	32.9	69.0	74.1	55.6	58.3	3.6	8.9	6.2	51.0	72.4	61.6	25.1	43.1	
	コンビニエンスストア																			1.0	0.5				0.4	0.1	
デパート		5.0	4.9	4.2	3.1	2.7	3.9	3.1	8.0	4.8	5.3	3.0	0.7	2.0	1.4	0.7	1.9	1.6	0.3	0.3	0.3				2.5	2.4	

## 市町村名 諏訪市

(単位: %)

買物品 買物場所 および 買物する店		衣料品						身の回り品				文化品							飲食料品			日用品			その他	合
		紳	婦	子	実	呉	群	化	ア装	靴	群	時眼	書	玩	スレ	電	家イン	群	生	そ飲	群	生	医	群	贈	計
		士	人	供	用	服	計	粧	ク飾	・カ	計	計鏡	籍	具・ホ	ジャ	化	具テ	計	鮮	の食	計	活日	薬	計	答	計
地元市町村		44.7	34.8	38.6	53.8	61.8	46.6	57.9	36.7	39.4	44.8	56.7	84.3	45.2	68.4	63.3	64.0	64.0	88.3	92.0	90.1	90.4	92.6	91.5	54.1	61.9
買物場所	茅野市	14.6	12.9	15.9	22.3	15.4	16.3	7.5	7.8	6.1	7.1	4.2		8.9	12.8	14.1	5.6	7.6	8.0	6.6	7.3	5.9	5.1	5.5	8.2	9.5
	岡谷市	13.8	15.2	18.9	13.1	4.1	13.1	3.8	11.7	12.9	9.4	8.3	6.7	6.5	3.8	8.6	1.6	5.9	0.7	0.7	0.7	0.7	0.7	0.7	5.7	7.2
	松本市(合併前)	4.9	9.8	11.4	3.1	4.1	6.7	1.5	8.6	7.6	5.9	10.0	1.5	4.8	3.8	1.6	9.6	5.1	0.7		0.4				1.6	4.4
	下諏訪町	0.8				0.8	0.3			0.8	0.3	2.5				0.8		0.5				0.7	0.7	0.7		0.4
	伊那市(合併前)									0.8	0.3						0.8	0.1							0.8	0.1
	塩尻市(合併前)													0.8				0.1							0.8	0.1
	箕輪町	0.8					0.2																			0.0
	高森町															0.8		0.1								0.0
	その他県内	3.3	0.8			0.8	0.9	0.8	0.8	3.0	1.5	0.8		0.8			0.8	0.4							1.6	0.7
	県外	4.9	3.8	3.8	0.8	1.6	3.0		3.9	4.5	2.8	5.0	1.5	2.4		1.6	6.4	2.7							1.6	2.2
	無店舗販売	12.2	22.7	11.4	6.9	11.4	13.0	28.6	30.5	25.0	28.0	12.5	6.0	30.6	11.3	9.4	11.2	13.4	2.2	0.7	1.5	2.2	0.7	1.5	25.4	13.5
買物する店	一般小売店	16.5	13.6	8.5	9.9	12.5	12.1	16.7	15.6	13.0	15.0	40.0	22.6	17.5	14.7	24.6	18.6	23.0	5.3	5.2	5.2	7.6	10.4	9.0	14.3	14.7
	中小スーパー	0.9	3.9	3.4	4.1	6.3	3.7	8.9	5.6	1.0	5.0	1.9	2.4	5.0	2.6	1.8	1.8	2.5	13.6	14.1	13.9	6.8	3.7	5.2	2.2	4.9
	大規模スーパー	26.6	35.0	38.1	24.0	22.3	29.1	13.3	44.4	37.0	31.8	14.3	7.3	28.8	6.0	7.0	8.8	11.0	61.4	59.3	60.3	24.2	8.9	16.5	45.1	26.9
	専門スーパー	51.4	40.8	45.8	59.5	57.1	51.2	56.7	27.8	41.0	41.8	39.0	66.9	46.3	75.9	65.8	67.3	61.3	19.7	20.0	19.9	60.6	77.0	68.9	28.6	50.4
	コンビニエンスストア																			1.5	0.7					0.1
	デパート	4.6	6.8	4.2	2.5	1.8	3.9	4.4	6.7	8.0	6.4	4.8	0.8	2.5	0.9	0.9	3.5	2.1				0.8		0.4	9.9	3.0

## 市町村名 須坂市

(単位: %)

		衣料品						身の回り品				文化品							飲食料品			日用品			その他	合
買物品  買物場所 および 買物する店		紳	婦	子	実	呉	群	化	ア装	靴	群	時眼	書	玩	スレ	電	家イン	群	生	そ飲	群	生	医	群	贈	
		士	人	供	用	服		粧	ク飾	・カ		計鏡	籍	具・ホ	ボー	化	具テ		鮮	の食		活日	薬		答	計
		服	服	服	料	具	計	品	・類	類	計	・類	類	用品	・品	品	・類	計	品	般品	計	品	品	計	品	計
地元市町村		16.3	17.9	26.9	49.7	28.8	27.9	57.1	17.6	32.1	35.8	26.5	69.6	17.8	7.2	3.9	3.9	21.7	91.3	94.9	93.1	91.7	93.0	92.4	46.6	42.2
買物場所	長野市(合併前)	66.0	60.9	60.0	41.3	56.8	57.0	16.2	57.4	50.6	41.3	61.2	25.9	63.0	79.7	83.9	84.2	66.2	6.8	3.2	5.0	5.7	3.8	4.8	35.8	45.0
	中野市(合併前)	2.6	1.3	2.5	2.6	2.1	2.2	2.6	3.4	2.6	2.8	2.0	0.6	0.7	0.7	3.2	0.7	1.3	0.6	0.6	0.6	1.3	1.9	1.6	1.4	1.7
	旧更埴市(千曲市)							0.6		0.6	0.4								0.6	1.3	0.9	1.3	1.3	1.3		0.3
	小布施町																								2.7	0.1
	松本市(合併前)			0.6			0.1		0.7	0.6	0.4															0.1
	旧豊野町(長野市)								0.7	0.6	0.4	0.7						0.1								0.1
	上田市(合併前)														0.7		0.7	0.2								0.1
		その他県内	2.6	3.2	2.5	1.3	2.1	2.3	0.6	1.4	1.3	1.1	0.7			0.7			0.2							
	県外	0.7	0.6				0.3	1.3	2.7	1.3	1.7	0.7		0.7			1.3	0.4							0.7	0.5
	無店舗販売	11.8	16.0	7.5	5.2	10.3	10.1	21.4	16.2	10.3	15.9	8.2	3.8	17.8	11.1	9.0	9.2	9.8	0.6		0.3				12.8	8.9
買物する店	一般小売店	26.0	17.6	15.1	16.8	22.2	19.4	22.5	21.4	15.9	19.8	29.1	20.7	14.9	12.7	16.5	11.8	17.7	1.3	1.3	1.3	5.1	9.0	7.1	13.8	14.9
	中小スーパー	0.8	1.6	0.7	3.5	2.4	1.8	6.3	1.8	1.6	3.2	1.6	2.8	5.3	1.6	1.5	1.6	2.3	12.2	12.9	12.5	7.7	6.5	7.1	4.1	4.2
	大規模スーパー	9.9	11.2	16.5	18.9	19.8	15.4	6.3	22.3	17.5	15.5	10.2	7.6	20.2	9.5	7.5	14.2	11.3	73.1	62.6	67.8	18.6	2.6	10.6	26.0	20.5
	専門スーパー	58.8	57.6	59.7	58.7	52.4	57.5	59.5	32.1	50.8	47.6	49.6	67.6	55.3	76.2	74.4	71.7	66.1	13.5	17.4	15.4	67.9	81.3	74.6	31.7	54.4
	コンビニエンスストア												0.7					0.1		5.8	2.9	0.6	0.6	0.6		0.5
	デパート	4.6	12.0	7.9	2.1	3.2	5.9	5.4	22.3	14.3	14.0	9.4	0.7	4.4			0.8	2.5							24.4	5.4

## 市町村名 小諸市

(単位: %)

		衣料品						身の回り品				文化品							飲食料品			日用品			その他	合
買物品  買物場所 および 買物する店		紳	婦	子	実	呉	群	化	ア装	靴	群	時眼	書	玩	スレ	電	家イン	群	生	そ飲	群	生	医	群	贈	
		士	人	供	用	服	計	粧	クセ	・	計	計	籍	具	具	化	具	計	品	の食	計	活	薬	計	答	計
		服	服	服	料	具	計	品	・類	類	計	・類	類	品	・品	品	・類	計	品	般品	計	品	品	計	品	計
地元市町村		23.6	25.9	27.8	51.3	23.6	30.6	51.7	6.3	9.4	22.6	13.4	75.4	19.1	36.6	1.7	4.5	25.4	90.1	85.7	87.9	81.5	88.1	84.8	29.2	39.8
買物場所	佐久市(合併前)	59.1	58.6	63.5	42.7	64.5	57.6	29.3	66.1	72.6	55.9	68.8	22.9	62.7	50.9	85.6	70.5	60.1	6.6	10.9	8.8	16.8	8.5	12.7	53.1	47.6
	上田市(合併前)	2.7	1.7	2.6	2.6	1.8	2.3	3.4	1.8	0.9	2.0	0.9			2.7	2.5	3.6	1.6					0.8	0.4	1.8	1.6
	軽井沢町	3.6	5.2	0.9			1.9		5.4	4.3	3.2	1.8			0.9		0.9	0.6							1.8	1.3
	長野市(合併前)	1.8	0.9	0.9			0.7		2.7	0.9	1.2	0.9					2.7	0.6								0.5
	旧東部町(東御市)					0.9	0.2	0.9			0.3	0.9					0.9	0.3	0.8	0.8	0.8		1.7	0.8		0.4
	旧佐久町(佐久穂町)				0.9	0.9	0.4							0.9	0.9	0.8	0.9	0.6								0.3
	旧臼田町(佐久市)	0.9	0.9	0.9			0.5																			0.1
	御代田町							0.9			0.3						0.9	0.1	0.8		0.4					0.1
	旧望月町(佐久市)																		0.8	0.8	0.8					0.1
	松本市(合併前)																	0.9	0.1							0.0
	立科町																					0.8		0.4		0.0
	旧浅科村(佐久市)											0.9						0.1								0.0
	その他県内					1.8	0.4		0.9	1.7	0.9	3.6	0.8	1.8	0.9	0.8	3.6	1.9	0.8	0.8	0.8	0.8		0.4	1.8	1.1
	県外	4.5	1.7	0.9	0.9	0.9	1.8	1.7	2.7	2.6	2.3	2.7		2.7	2.7	1.7	3.6	2.2							1.8	1.6
	無店舗販売	3.6	5.2	2.6	1.7	5.5	3.7	12.1	14.3	7.7	11.3	6.3	0.8	12.7	4.5	6.8	7.1	6.3		0.8	0.4		0.8	0.4	10.6	5.4
買物する店	一般小売店	10.0	9.6	8.4	8.3	8.1	8.9	11.1	10.2	6.9	9.3	21.4	12.7	8.0	8.7	12.4	10.0	12.3	1.8	2.7	2.2	5.4	7.1	6.3	10.8	9.0
	中小スーパー	1.0	1.0	0.9	1.9	1.0	1.2	2.0		2.0	1.4	3.1	1.8					0.8	13.2	10.8	12.0	8.9	6.3	7.6	3.2	3.2
	大規模スーパー	30.0	37.5	30.8	25.0	30.3	30.7	25.3	59.1	46.1	42.9	33.7	19.1	38.6	22.3	21.9	25.0	26.3	79.8	71.2	75.6	30.4	21.4	25.9	59.1	37.1
	専門スーパー	49.0	43.3	52.3	61.1	55.6	52.3	54.5	19.3	39.2	38.4	36.7	63.6	48.9	64.1	61.9	61.0	56.5	4.4	9.9	7.1	53.6	64.3	58.9	11.8	45.2
	コンビニエンスストア							1.0			0.3									4.5	2.2				5.4	0.6
	デパート	10.0	8.7	7.5	3.7	5.1	6.9	6.1	11.4	5.9	7.6	5.1	2.7	4.5	4.9	3.8	4.0	4.1	0.9	0.9	0.9	1.8	0.9	1.3	9.7	5.0

## 市町村名 伊那市(合併前)

(単位:%)

		衣料品						身の回り品				文化品							飲食料品			日用品			その他	合
買物品  買物場所 および 買物する店		紳	婦	子	実	呉	群	化	ア装	靴	群	時眼	書	玩	スレ	電	家イン	群	生	そ飲	群	生	医	群	贈	
		士	人	供	用	服		粧	クセ	・カ		計鏡	籍	具・ホ	ジョ	化	具テ		鮮	の食		活日	薬		答	計
		服	服	服	料	具	計	品	サザリ	バン	計	・類	・文具	用品	・品	品	・類	計	品	般品	計	品	品	計	品	計
地元市町村		74.8	65.2	73.1	90.9	86.0	78.0	72.0	62.1	68.6	67.6	72.4	91.3	79.1	78.3	89.4	80.5	82.0	93.4	92.8	93.1	95.8	93.3	94.5	77.9	81.1
買物場所	松本市(合併前)	7.9	11.0	8.8	3.0	1.3	6.4	2.5	10.5	9.4	7.5	5.3	1.9	2.0	5.7	1.3	3.8	3.3							1.3	3.9
	箕輪町	0.7	1.8	2.5	2.4	1.3	1.8	0.6	0.7	0.6	0.6	1.3	1.9	1.3	0.6		1.9	1.2	3.6	3.0	3.3	1.8	1.8	1.8	0.7	1.5
	岡谷市	0.7	3.0	1.9	0.6	0.6	1.4					0.7	0.6	0.7		0.6	0.6	0.5	0.6	0.6	0.6	0.6	0.6	0.6	0.7	0.7
	南箕輪村							2.5			0.9				1.3	0.6	1.3	0.5		1.2	0.6	1.8	3.0	2.4	1.3	0.7
	駒ヶ根市	2.6		0.6		1.3	0.9		0.7	0.6	0.4	0.7	1.9					0.4	1.2	1.2	1.2				0.7	0.6
	諏訪市			0.6			0.1		0.7	0.6	0.4	0.7	0.6		1.3			0.4	0.6		0.3					0.3
	旧高遠町(伊那市)											0.7						0.1	0.6	0.6	0.6					0.1
	高森町														0.6			0.1		0.6	0.3				0.7	0.1
	塩尻市(合併前)	0.7					0.1										0.6	0.1								0.1
	宮田村							0.6			0.2												0.6	0.3		0.1
	飯田市(合併前)														0.6			0.1								0.0
	茅野市																								0.7	0.0
	下諏訪町				0.6		0.1																			0.0
	富士見町							0.6			0.2															0.0
	松川町																								0.7	0.0
	その他県内	3.3	4.3	3.8	0.6	0.6	2.5	0.6	3.9	5.0	3.2	2.0		1.3	1.3	0.6	1.9	1.2							2.7	1.7
	県外	2.6	2.4	0.6		2.5	1.6	1.3	3.3	3.1	2.6	3.3	0.6	1.3		0.6	1.3	1.2							1.3	1.3
	無店舗販売	6.6	12.2	8.1	1.8	6.4	7.0	19.1	18.3	11.9	16.4	13.2	1.2	14.4	10.2	6.9	8.2	8.9					0.6	0.3	11.4	7.8
買物する店	一般小売店	12.9	9.9	8.3	11.3	12.9	11.1	12.6	13.7	14.4	13.6	34.8	16.3	13.3	17.3	20.5	14.9	19.4	4.2	4.3	4.3	7.2	9.1	8.2	10.5	12.8
	中小スーパー	2.9	1.4	1.4	3.1	3.4	2.5	5.5	1.6	0.8	2.6	2.3	5.2	5.5	2.9	2.7	2.8	3.6	20.0	19.0	19.5	10.2	7.9	9.1	9.0	6.0
	大規模スーパー	28.1	33.3	38.2	26.3	24.5	30.0	32.3	41.1	29.5	34.2	12.1	21.6	42.2	12.9	8.2	15.6	18.5	60.0	54.0	57.0	24.6	10.4	17.5	57.9	30.1
	専門スーパー	51.1	46.8	48.6	56.9	55.1	51.8	47.2	35.5	45.5	42.8	44.7	54.2	35.2	65.5	67.8	64.5	55.8	15.8	21.5	18.6	58.1	72.6	65.3	16.5	47.7
	コンビニエンスストア																			1.2	0.6					0.1
デパート	5.0	8.5	3.5	2.5	4.1	4.7	2.4	8.1	9.8	6.8	6.1	2.6	3.9	1.4	0.7	2.1	2.7							6.0	3.3	



## 市町村名 駒ヶ根市

(単位: %)

		衣料品						身の回り品				文化品							飲食料品			日用品			その他	合	
買物品  買物場所 および 買物する店		紳	婦	子	実	呉	群	化	ア装	靴	群	時眼	書	玩	スレ	電	家イン	群	生	そ飲	群	生	医	群	贈		
		士	人	供	用	服	計	粧	クセ サザリ ー・	飾 雑 貨 ・	カ パ ン 類	計	計 鏡 ・ カ 貴 メ ラ 属 ・	籍 ・ 文 具 類	具 ・ ホ ビ ー 用 品 ・	ジョ ー ー ツ 用 品 ・	化 製 品 ・	イン テ リ ア ・	計	鮮 食 料 品	の 食 他 料 一 般 品	計	活 日 用 雑 貨 品	薬 品	計	答 品	計
地元市町村		32.7	38.9	43.2	73.0	53.8	48.4	67.6	38.6	26.2	44.3	56.9	91.7	43.9	12.7	78.2	26.9	51.7	94.8	94.7	94.8	95.7	96.5	96.1	75.5	60.7	
買物場所	伊那市(合併前)	28.0	23.1	33.3	18.9	27.9	26.2	5.6	16.8	34.6	19.0	12.7	2.8	16.8	42.7	9.1	38.0	20.4	2.6	1.8	2.2	1.7	0.9	1.3	1.9	16.6	
	松本市(合併前)	10.3	7.4	6.3	2.7	1.9	5.7		4.0	3.7	2.5	2.9		1.9	3.6		2.8	1.9							0.9	2.5	
	高森町							0.9	1.0		0.6	1.0		0.9	8.2			1.7	0.9	1.8	1.3	0.9	0.9	0.9	0.9	0.9	
	飯田市(合併前)	1.9	0.9	0.9	0.9	1.0	1.1	0.9	1.0	3.7	1.9	1.0			3.6			0.8								0.8	
	塩尻市(合併前)													1.9	0.9		0.9	0.6								0.2	
	箕輪町													0.9	2.7			0.6									0.2
	岡谷市	0.9					0.2							0.9				0.2								0.1	
	諏訪市														0.9			0.2									0.0
	中川村														0.9			0.2									0.0
	宮田村																						0.9	0.4		0.0	
	松川町														0.9			0.2									0.0
	その他県内	4.7	5.6	5.4	1.8	2.9	4.1	0.9	6.9	3.7	3.8	2.9	0.9	2.8	5.5	0.9	6.5	3.3	0.9	0.9	0.9	0.9	0.9	0.9	0.9	4.7	3.1
	県外	2.8	2.8	2.7		1.9	2.0	1.9	5.0	4.7	3.8	4.9		2.8	2.7	0.9	2.8	2.3								1.9	1.9
無店舗販売	18.7	21.3	8.1	2.7	10.6	12.2	22.2	26.7	23.4	24.1	17.6	4.6	27.1	14.5	10.9	22.2	16.1	0.9	0.9	0.9	0.9		0.4	14.2	12.8		
買物する店	一般小売店	8.2	12.0	8.2	7.5	9.9	9.1	8.5	10.0	12.7	10.4	32.9	11.1	2.7	6.7	12.8	8.9	12.5	3.6	1.8	2.7	2.7	3.6	3.2	19.0	9.2	
	中小スーパー	1.2	2.4	3.1	3.8	2.2	2.6	4.9	2.9	6.3	4.8	2.4	2.0	4.0	3.3	2.1	1.3	2.5	14.3	15.3	14.8	7.2	4.5	5.9	7.1	5.1	
	大規模スーパー	32.9	39.8	34.7	26.4	25.3	31.5	18.3	48.6	30.4	31.6	14.6	20.2	54.7	14.4	9.6	17.7	21.0	80.4	75.7	78.0	31.5	10.8	21.2	58.3	34.3	
	専門スーパー	49.4	41.0	50.0	61.3	59.3	52.7	64.6	22.9	43.0	44.6	45.1	65.7	37.3	73.3	74.5	72.2	62.2	1.8	5.4	3.6	57.7	80.2	68.9	14.3	48.4	
	コンビニエンスストア	1.2		1.0			0.4								1.1	1.1		0.4		1.8	0.9	0.9	0.9	0.9		0.5	
	デパート	7.1	4.8	3.1	0.9	3.3	3.7	3.7	15.7	7.6	8.7	4.9	1.0	1.3	1.1			1.3							1.2	2.6	

## 市町村名 中野市(合併前)

(単位:%)

		衣料品						身の回り品				文化品							飲食料品			日用品			その他	合	
買物品  買物場所 および 買物する店		紳  士  服	婦  人  服	子  供  服	実  用  衣  料	呉  服  ・  寝  具	群  計	化  粧  品	ア 装 ク セ サ リ ー ・ 類	靴  ・  カ バ ン  類	群  計	時 眼 計 鏡 ・ ・ カ 貴 メ 金 ラ 属 ・ 類	書 籍  ・  文 具  類	玩 具  ・  ホ ビ ー 用 品	ス レ ジ ャ ー ・ 品	電 化 製  品	家 イ ン テ リ ア  ・ 類	群  計	生  鮮  食  料  品	そ 飲  の 食  他  料  一  般 品	群  計	生  活  日  用  雑 貨  品	医  薬   品	群  計	贈    答    品	計	
地元市町村		56.5	52.9	54.2	83.1	63.5	62.0	64.7	35.7	39.5	46.6	48.2	89.7	54.0	23.3	74.6	27.6	53.0	94.2	92.5	93.3	95.9	97.5	96.7	69.4	64.3	
買物場所	長野市(合併前)	28.7	28.6	34.2	11.0	27.0	25.9	11.2	38.3	37.8	29.1	34.5	4.3	23.0	65.5	15.3	58.6	33.5	4.2	5.0	4.6	2.5	0.8	1.7	11.7	23.1	
	飯山市							1.7			0.6		0.9			0.8		0.3	1.7	1.7	1.7	1.7	1.7	1.7	1.8	0.6	
	松本市(合併前)			1.7			0.3		0.9	0.8	0.6															0.2	
	上田市(合併前)		0.8				0.2		0.9		0.3															0.1	
	旧更埴市(千曲市)															0.8		0.1								0.0	
		その他県内	0.9	1.7	0.8			0.7		1.7	3.4	1.7	1.8		0.9				0.4								0.6
	県外	2.6	1.7	1.7	1.7	0.9	1.7	1.7	1.7	1.7	1.7	1.8	1.7	0.9	0.9			0.9							0.9	1.0	
	無店舗販売	11.3	14.3	7.5	4.2	8.7	9.2	20.7	20.9	16.8	19.4	13.6	3.4	21.2	10.3	8.5	13.8	11.7		0.8	0.4				16.2	10.0	
買物する店	一般小売店	18.8	14.0	15.6	8.8	16.0	14.6	16.7	6.7	15.3	12.9	21.1	10.8	12.2	16.2	13.0	9.8	13.7	1.7	1.7	1.7	2.5	5.9	4.2	10.5	11.1	
	中小スーパー	1.0	1.0	0.9	1.8		0.9	3.3	2.2		1.8		3.6	1.1				0.8	16.1	14.3	15.2	8.4	9.3	8.9	5.3	3.9	
	大規模スーパー	22.8	27.0	33.9	26.5	31.1	28.4	20.0	47.8	32.7	33.5	27.4	20.7	45.6	16.2	3.7	9.8	19.8	72.9	69.7	71.3	28.6	12.7	20.7	55.8	32.0	
	専門スーパー	51.5	51.0	45.0	59.3	49.1	51.2	56.7	25.6	37.8	39.9	43.2	64.0	37.8	65.7	82.4	77.5	62.7	9.3	13.4	11.4	57.1	69.5	63.3	17.9	48.3	
	コンビニエンスストア																			0.8	0.4	0.8	0.8	0.8		0.2	
	デパート	5.9	7.0	4.6	3.5	3.8	4.9	3.3	17.8	14.3	11.9	8.4	0.9	3.3	1.9	0.9	2.9	2.9				2.5	1.7	2.1	10.5	4.6	

## 市町村名 大町市(合併前)

(単位:%)

		衣料品						身の回り品				文化品							飲食料品			日用品			その他	合	
買物品  買物場所 および 買物する店		紳  士  服	婦  人  服	子  供  服	実  用  衣  料	呉  服  ・  寝  具	群  計	化  粧  品	ア 装 ク セ サ リ ー ・ 類	靴  ・  カ バ ン 類	群  計	時 眼 計 鏡 ・ ・ カ 貴 メ 金 ラ 属 ・ 類	書 籍 ・ 文 具 類	玩 具 ・ ホ ビ ー 用 品	ス レ ジ ャ ー ・ ツ ・ 品	電 化 製 品	家 イ ン テ リ ア ・ 類	群  計	生  鮮  食  料  品	そ 飲 の 食 他 料 一 般 品	群  計	生 活 日 用 雑 貨 品	医  薬  品	群  計	贈  答  品	計	
地元市町村		5.9	16.7	11.1	58.8	37.5	25.6	82.4	40.0	12.5	45.8	31.3	88.9	13.3	11.8	70.6	31.3	42.4	100.0	100.0	100.0	100.0	100.0	100.0	56.3	52.0	
買物場所	松本市(合併前)	35.3	38.9	33.3		12.5	24.4		20.0	31.3	16.7	31.3		33.3	29.4	5.9	12.5	18.2							12.5	15.3	
	旧穂高町(安曇野市)	29.4	16.7	33.3	17.6	6.3	20.9			12.5	4.2	6.3		6.7	23.5			6.1								8.1	
	旧豊科町(安曇野市)	5.9		11.1	5.9	12.5	7.0			6.3	2.1	6.3	5.6				12.5	4.0								3.4	
	長野市(合併前)				5.9	6.3	2.3					6.3			11.8	11.8	12.5	7.1								2.8	
	旧明科町(安曇野市)													6.7				1.0								0.3	
	その他県内																										
県外			5.6				1.2										6.3	1.0								6.3	0.9
無店舗販売		23.5	22.2	11.1	11.8	25.0	18.6	17.6	40.0	37.5	31.3	18.8	5.6	40.0	23.5	11.8	25.0	20.2								25.0	17.1
買物する店	一般小売店	7.7	7.1	6.3	6.7	15.4	8.5		12.5	10.0	6.1	26.7	11.8	11.1	15.4	13.3	25.0	17.3					5.6	5.6	5.6	18.2	9.7
	中小スーパー				6.7		1.4	6.7			3.0								16.7	16.7	16.7		5.6	5.6	5.6	9.1	4.1
	大規模スーパー	23.1	35.7	25.0		7.7	18.3	6.7	25.0	40.0	21.2	26.7	11.8	33.3	23.1	13.3	8.3	18.5	77.8	77.8	77.8		44.4	11.1	27.8	45.5	29.1
	専門スーパー	69.2	57.1	68.8	80.0	69.2	69.0	86.7	50.0	40.0	63.6	33.3	76.5	44.4	53.8	66.7	66.7	58.0	5.6	5.6	5.6		44.4	77.8	61.1	27.3	53.7
	コンビニエンスストア																										
デパート					6.7	7.7	2.8		12.5	10.0	6.1	13.3		11.1	7.7	6.7		6.2									3.4

## 市町村名 飯山市

(単位:%)

		衣料品						身の回り品				文化品							飲食料品			日用品			その他	合
買物品  買物場所 および 買物する店		紳	婦	子	実	呉	群	化	ア装	靴	群	時眼	書	玩	スレ	電	家イン	群	生	そ飲	群	生	医	群	贈	
		士	人	供	用	服		粧	ク飾	・		計鏡	籍	具	スレ	化	具		鮮	の食		活日	薬		答	計
		服	服	服	料	具	計	品	・類	類	計	・類	類	用品	・品	品	・類	計	品	般品	計	品	品	計	品	計
地元市町村		11.4	15.2	24.4	52.2	51.2	30.8	70.5	12.5	9.5	31.7	20.0	78.0	22.5	23.3	36.6	29.3	35.0	95.6	95.7	95.6	93.2	93.3	93.3	54.8	47.4
買物場所	長野市(合併前)	36.4	28.3	26.7	15.2	11.6	23.7	2.3	27.5	23.8	17.5	35.0	4.9	30.0	51.2	19.5	43.9	30.9	2.2		1.1				4.8	18.8
	中野市(合併前)	31.8	30.4	28.9	23.9	18.6	26.8	2.3	22.5	33.3	19.0	27.5	9.8	22.5	4.7	26.8	9.8	16.7	2.2	4.3	3.3	6.8	6.7	6.7	21.4	17.5
	松本市(合併前)		2.2	2.2			0.9	2.3			0.8				2.3	2.4	2.4	1.2							2.4	0.9
	須坂市	2.3	2.2	4.4			1.8		2.5	2.4	1.6															0.7
		その他県内	2.3	2.2	2.2	2.2	2.3	2.2		5.0	4.8	3.2			2.5	2.3			0.8							
	県外	2.3	2.2	2.2	2.2	2.3	2.2	2.3	7.5	7.1	5.6	5.0	2.4	2.5	4.7	2.4	4.9	3.7								2.6
	無店舗販売	13.6	17.4	8.9	4.3	14.0	11.6	20.5	22.5	19.0	20.6	12.5	4.9	20.0	11.6	12.2	9.8	11.8							16.7	10.8
買物する店	一般小売店	21.1	13.5	10.0	14.6	13.2	14.4	15.2	13.8	6.3	11.7	11.8	13.5	6.7	17.1	11.8	13.9	12.6	6.7	2.2	4.4	2.2	8.9	5.6	8.6	10.8
	中小スーパー	5.3	5.4	2.5	2.4	5.3	4.1	6.1	3.4	3.1	4.3	5.9	2.7	13.3	2.9	2.9	8.3	5.8	13.3	17.4	15.4	4.4	4.4	4.4	5.7	6.2
	大規模スーパー	21.1	27.0	25.0	17.1	28.9	23.7	9.1	48.3	37.5	30.9	23.5	13.5	36.7	11.4	11.8	16.7	18.4	71.1	69.6	70.3	48.9	6.7	27.8	48.6	30.8
	専門スーパー	47.4	40.5	57.5	63.4	52.6	52.6	63.6	20.7	43.8	43.6	50.0	67.6	43.3	68.6	70.6	58.3	60.2	8.9	10.9	9.9	44.4	80.0	62.2	31.4	48.3
	コンビニエンスストア																									
	デパート	5.3	13.5	5.0	2.4		5.2	6.1	13.8	9.4	9.6	8.8	2.7			2.9	2.8	2.9							5.7	3.8

## 市町村名 茅野市

(単位: %)

		衣料品						身の回り品				文化品								飲食料品			日用品			その他	合
買物品  買物場所 および 買物する店		紳	婦	子	実	呉	群	化	ア装	靴	群	時眼	書	玩	スレ	電	家イン	群	生	そ飲	群	生	医	群	贈		
		士	人	供	用	服	計	粧	クセサリ・ 飾雑貨・ セザリ・	・カ バン	計	計鏡・ ・カ貴 メ金 ラ属 ・類	籍 ・文 具類	具・ホ ビー 用品	ボー ー ツ用 ・品	化 製 品	具 テ リ ア ・類	計	鮮 食 料 品	の食 他料 一 般品	計	活日 用 雑 貨 品	薬 品	計	答 品	計	
地元市町村		43.0	45.3	43.9	78.3	45.3	51.4	63.4	30.3	23.3	39.3	41.0	16.1	28.5	20.9	46.7	15.6	28.1	90.6	91.1	90.9	91.1	94.9	93.0	58.8	51.6	
買物場所	諏訪市	24.5	8.7	21.3	7.0	30.0	18.2	3.3	6.3	19.3	9.7	22.2	64.4	16.7	54.2	36.2	54.4	41.6	5.6	4.4	5.0	5.1	1.9	3.5	9.5	20.6	
	岡谷市	3.3	10.7	10.3	5.1	4.7	6.8	2.6	6.3	8.7	5.8	3.5	5.4	9.7	1.3	1.3	1.4	3.7	0.6		0.3		0.6	0.3	1.4	4.0	
	松本市(合併前)	3.3	5.3	5.2	1.9	1.3	3.4	1.3	11.3	9.3	7.2	2.8		6.3	2.0		6.1	2.8				0.6		0.3	3.4	3.1	
	富士見町			0.6	0.6		0.3		0.7		0.2	0.7			0.7			0.2				0.6	0.6	0.6		0.2	
	下諏訪町					0.7	0.1		0.7		0.2					0.7	0.7	0.2								0.1	
	原村																		0.6	0.6	0.6				0.7	0.1	
	塩尻市(合併前)									0.7	0.2															0.0	
	その他県内	2.0	2.0	1.9	0.6	1.3	1.6	3.3	4.9	5.3	4.5	2.1	1.3	2.8	2.0	2.0	2.0	2.0	1.3	1.3	1.3	0.6	0.6	0.6	2.7	2.1	
	県外	9.9	9.3	7.7	0.6	2.7	6.0	3.3	13.4	12.7	9.7	9.0	2.7	2.8	2.0	1.3	5.4	3.8							4.1	4.5	
無店舗販売	13.9	18.7	9.0	5.7	14.0	12.2	22.9	26.1	20.7	23.1	18.8	10.1	33.3	17.0	11.8	14.3	17.4	1.3	2.5	1.9	1.9	1.3	1.6	19.6	13.6		
買物する店	一般小売店	18.9	12.7	18.4	16.4	19.0	17.1	14.3	15.5	14.8	14.8	38.3	21.4	14.1	19.0	17.3	15.1	20.8	5.3	4.1	4.7	6.8	8.8	7.8	16.5	15.1	
	中小スーパー	4.9	4.2	2.2	6.4	7.4	5.0	8.6	7.2	3.7	6.5		1.5	3.3	0.8	0.8	1.7	1.3	28.0	24.5	26.3	12.2	8.2	10.2	10.4	7.7	
	大規模スーパー	23.8	35.6	27.9	22.1	18.2	25.4	13.3	45.4	41.7	33.2	15.0	10.7	34.8	11.6	7.9	10.1	14.1	59.3	63.3	61.3	37.2	16.3	26.8	42.6	28.6	
	専門スーパー	45.9	37.3	45.6	52.1	49.6	46.3	60.0	18.6	30.6	36.8	42.1	64.9	41.3	66.1	72.4	71.4	61.0	7.3	6.8	7.1	43.9	66.0	54.9	21.7	44.3	
	コンビニエンスストア					0.8	0.2		1.0		0.3									1.4	0.7		0.7	0.3	1.7	0.3	
	デパート	6.6	10.2	5.9	2.9	5.0	6.0	3.8	12.4	9.3	8.4	4.7	1.5	6.5	2.5	1.6	1.7	2.9							7.0	3.9	

## 市町村名 塩尻市(合併前)

(単位:%)

買物品 買物場所 および 買物する店		衣料品						身の回り品				文化品							飲食料品			日用品			その他	合
		紳士服	婦人服	子供服	実用衣料	呉服・寝具	計	化粧品	アクセサリー・雑貨・類	靴・カバン・類	計	時計・眼鏡・貴金属・類	書籍・文具・類	玩具・ホビー用品	スレジャー・ツ用品	電化製品	インテリア・類	計	生鮮食料品	その他の食料品	計	生活日用雑貨品	医薬品	計	贈答品	計
地元市町村		21.1	28.2	29.9	50.8	31.6	32.5	58.5	17.7	13.6	30.2	23.2	63.7	18.6	7.5	63.4	10.8	31.8	88.1	90.2	89.1	89.6	92.3	91.0	40.7	45.1
買物場所	松本市(合併前)	66.3	54.8	57.6	39.1	54.4	54.3	21.6	56.7	72.2	50.0	63.4	27.4	65.2	80.3	25.1	75.4	55.6	9.2	7.7	8.4	8.2	5.5	6.8	34.7	42.7
	岡谷市	3.0	5.1	3.4	2.2	1.8	3.1	1.1	3.0	2.8	2.3	1.8	2.8	2.5				1.2	1.6	1.1	1.4	0.5	1.1	0.8	0.6	1.8
	山形村	0.6	1.7				0.5		1.8	0.6	0.8	0.6				0.6		0.2	0.5	0.5	0.5	0.5	0.5	0.5	5.4	0.7
	諏訪市					0.6	0.1					0.6	0.6		0.6	0.6	1.2	0.6								0.2
	旧豊科町(安曇野市)	0.6					0.1																0.5	0.3		0.1
	その他県内	0.6	0.6	0.6	0.6	0.6	0.6	1.1	0.6	0.6	0.8	0.6	0.6	0.6	0.6	0.6	1.2	0.7	0.5		0.3				0.6	0.5
	県外	1.2	0.6	1.1	0.6		0.7					3.0			0.6		1.8	0.9							1.8	0.5
	無店舗販売	6.6	9.0	7.3	6.7	11.1	8.2	17.6	20.1	10.2	15.9	6.7	5.0	13.0	10.4	9.7	9.6	9.0		0.5	0.3	1.1		0.5	16.2	8.3
買物する店	一般小売店	12.8	11.0	11.5	13.2	15.4	12.7	15.3	8.7	11.3	11.8	23.1	21.4	9.1	7.7	11.8	8.3	13.7	1.8	3.0	2.4	3.0	4.7	3.8	12.2	10.6
	中小スーパー	2.0	2.6	2.6	4.4	3.5	3.0	5.1	1.6	2.0	2.9	1.4	1.3	3.0	2.1	2.8	4.2	2.4	15.4	15.5	15.4	11.8	8.9	10.4	6.1	5.3
	大規模スーパー	26.2	31.2	33.3	17.0	24.5	26.4	10.9	46.5	39.3	32.1	26.6	20.1	31.1	15.4	7.6	12.5	18.7	71.6	66.1	68.8	23.1	10.1	16.6	34.4	29.1
	専門スーパー	47.7	42.9	44.2	60.4	49.7	49.0	66.4	26.0	38.7	44.0	42.7	55.8	53.0	72.0	76.4	73.6	62.3	10.7	13.7	12.2	61.5	75.7	68.6	22.1	49.0
	コンビニエンスストア			0.6	0.6		0.3							0.8				0.1		1.2	0.6				0.8	0.2
	デパート	11.4	12.3	7.7	4.4	7.0	8.5	2.2	17.3	8.7	9.2	6.3	1.3	3.0	2.8	1.4	1.4	2.7	0.6	0.6	0.6	0.6	0.6	0.6	24.4	5.7

## 市町村名 旧更埴市(千曲市)

(単位:%)

		衣料品						身の回り品				文化品							飲食料品			日用品			その他	合
買物品  買物場所 および 買物する店		紳	婦	子	実	呉	群	化	ア装	靴	群	時眼	書	玩	スレ	電	家	群	生	そ飲	群	生	医	群	贈	
		士	人	供	用	服		粧	クセ	・		計鏡	籍	具	スレ	化	イン		鮮	の食		生活	薬		答	計
		服	服	服	料	具	計	品	・類	類	計	・類	類	品	・品	品	・類	計	品	般品	計	品	品	計	品	計
地元市町村		32.0	26.4	27.5	52.8	37.5	35.2	61.3	25.2	28.0	38.3	32.4	82.6	26.5	8.3	37.8	7.5	32.7	92.9	93.7	93.3	91.9	94.5	93.2	55.2	48.6
買物場所	長野市(合併前)	48.5	43.6	47.7	38.0	46.2	44.8	15.1	35.9	41.1	30.7	48.0	12.8	52.0	80.7	51.4	77.4	53.7	6.2	5.4	5.8	6.3	5.5	5.9	24.8	35.9
	上田市(合併前)	5.8	14.5	14.7	6.5	1.9	8.8	2.8	13.6	10.3	8.9	4.9		5.9	1.8		1.9	2.3							3.8	4.6
	松本市(合併前)	1.9	1.8	0.9			0.9		1.9	1.9	1.3															0.4
	旧豊野町(長野市)		0.9	0.9		1.0	0.6	0.9	1.0	0.9	0.9		0.9	1.0	0.9			0.5								0.4
	中野市(合併前)			0.9			0.2																			0.0
		その他県内	3.9					0.7		1.9	2.8	1.6					0.9	0.9	0.3							1.0
	県外	1.9	0.9	0.9		1.9	1.1	1.9	2.9	2.8	2.5														1.9	0.8
	無店舗販売	5.8	11.8	6.4	2.8	11.5	7.7	17.9	17.5	12.1	15.8	14.7	3.7	14.7	8.3	9.9	12.3	10.5	0.9	0.9	0.9	1.8		0.9	13.3	8.6
買物する店	一般小売店	21.9	14.7	13.1	13.3	19.8	16.5	17.6	12.9	15.8	15.5	23.5	18.8	18.8	16.8	18.6	15.9	18.7	1.9	2.8	2.3	4.6	9.3	7.0	12.9	14.0
	中小スーパー	5.2	4.2	3.0	3.8	3.3	3.9	5.9	5.9	4.2	5.3	2.4	2.0	2.4	3.2	2.1	4.5	2.7	19.4	20.4	19.9	10.2	6.5	8.4	9.4	6.4
	大規模スーパー	10.4	20.0	23.2	16.2	11.0	16.3	8.2	31.8	22.1	20.8	11.8	6.9	20.0	11.6	4.1	5.7	9.8	70.4	64.8	67.6	26.9	5.6	16.3	40.0	22.2
	専門スーパー	58.3	51.6	58.6	66.7	64.8	60.1	63.5	38.8	52.6	51.7	56.5	69.3	57.6	67.4	75.3	73.9	67.0	8.3	11.1	9.7	57.4	77.6	67.4	25.9	54.2
	コンビニエンスストア												1.0					0.2		0.9	0.5	0.9	0.9	0.9		0.2
	デパート	4.2	9.5	2.0		1.1	3.3	4.7	10.6	5.3	6.8	5.9	2.0	1.2	1.1			1.6							11.8	2.9

## 市町村名 佐久市(合併前)

(単位:%)

		衣料品						身の回り品				文化品							飲食料品			日用品			その他	合
買物品  買物場所 および 買物する店		紳	婦	子	実	呉	群	化	ア装	靴	群	時眼	書	玩	スレ	電	家イン	群	生	そ飲	群	生	医	群	贈	
		士	人	供	用	服		粧	ク飾	・カ		計鏡	籍	具	ボー	化	具		鮮	の食		活日	薬		答	計
		服	服	服	料	具	計	品	・類	類	計	・類	類	品	・品	品	・類	計	品	般品	計	品	品	計	品	計
地元市町村		71.8	70.4	76.4	81.3	85.8	77.2	78.7	68.9	77.6	75.2	84.0	93.3	86.4	81.9	91.8	85.9	87.2	94.4	95.3	94.8	95.4	98.1	96.7	77.9	84.1
買物場所	小諸市	4.6	2.9	5.2	6.2		3.8	0.9	0.5	0.5	0.7		3.3	1.0	8.6		0.5	2.3	4.2	2.8	3.5	0.9	0.5	0.7		2.3
	旧臼田町(佐久市)	3.6	4.9	3.8	5.3	2.9	4.1		2.1	1.0	1.0											0.5	0.2	0.5	1.3	
	軽井沢町	3.6	2.9	2.4			1.8		2.6	4.9	2.5	1.0			1.4	0.5		0.5							0.5	1.0
	上田市(合併前)		1.0		1.0		0.4	0.5	1.1	0.5	0.7	0.5			0.5			0.2				0.9	0.5	0.7	0.5	0.4
	長野市(合併前)	0.5				0.5	0.2		1.1	1.0	0.7		0.5	0.5	0.5		0.5	0.3								0.3
	立科町		1.0	0.9	0.5	0.5	0.6		0.5		0.2															0.2
	松本市(合併前)	0.5	0.5	0.5			0.3			0.5	0.2															0.1
	御代田町																0.5	0.1								0.0
		その他県内	1.0	1.9	0.5		0.5	0.8		1.1	1.0	0.7	0.5		0.5	0.5			0.2							0.5
	県外	2.6	1.9	1.9	0.5	2.0	1.8	2.8	4.2	3.4	3.5	3.5	1.0	2.0	1.4	1.4	2.9	2.0	0.5	0.5	0.5	0.5		0.2	2.0	1.8
	無店舗販売	11.8	12.6	8.5	5.3	7.8	9.2	17.1	17.9	9.8	14.9	10.5	1.9	9.6	5.2	6.3	9.8	7.2	0.9	1.4	1.2	2.3	0.5	1.4	18.1	8.1
買物する店	一般小売店	10.7	11.4	12.2	9.1	12.7	11.2	11.2	11.3	14.1	12.3	20.2	13.5	9.9	12.4	13.8	13.8	13.9	4.3	3.8	4.1	4.4	6.7	5.6	10.7	10.7
	中小スーパー	0.6	0.6	0.5	1.0	1.7	0.9	2.4	0.7	1.7	1.6		3.0	1.2	1.0	1.1	0.6	1.2	8.6	6.7	7.7	6.3	4.3	5.3	3.8	2.5
	大規模スーパー	33.7	34.3	29.6	29.9	26.5	30.7	32.4	59.3	41.2	43.7	36.4	28.5	37.8	16.0	9.0	17.1	23.8	82.3	78.9	80.6	39.0	18.8	28.8	69.8	37.9
	専門スーパー	52.1	51.4	55.0	57.9	56.4	54.7	51.8	24.0	39.5	39.0	39.9	52.5	49.4	69.1	75.5	68.0	59.4	4.8	9.1	6.9	50.2	69.7	60.0	13.8	47.0
	コンビニエンスストア							0.6			0.2									1.0	0.5		0.5	0.2		0.1
	デパート	3.0	2.3	2.6	2.0	2.8	2.5	1.8	4.7	3.4	3.2	3.5	2.5	1.7	1.5	0.5	0.6	1.7		0.5	0.2				1.9	1.8



## 市町村名 旧臼田町(佐久市)

(単位:%)

		衣料品					身の回り品				文化品							飲食料品			日用品			その他	合	
買物品  買物場所 および 買物する店		紳  士  服	婦  人  服	子  供  服	実  用  衣  料	呉  服  ・  寝  具  計	群	化  粧  品	ア 装 ク セ サ リ ー ・ 類	靴  ・  カ バ ン  類	群	時 眼 計 鏡 ・ ・ カ 貴 メ 金 ラ 属 ・ 類	書 籍  ・  文 具  類	玩 具 ・ ホ ビ ー 用 品	ス レ ジ ャ ー ・ ツ 用 品	電  化  製  品	家 イ ン テ リ ア  ・ 類	群	生  鮮  食  料  品	そ 飲  の 食  他  料  一  般 品	群	生 活 日 用 雑 貨 品	医  薬  品	群	贈   答  品	計
地元市町村		21.9	24.2	27.3	48.5	33.3	31.1	25.0	32.3	21.9	26.3	10.0	18.8	9.4	9.1	6.1	6.3	9.9	51.5	51.5	51.5	42.4	42.4	42.4	24.2	26.8
買物場所	佐久市(合併前)	65.6	51.5	57.6	36.4	45.5	51.2	40.6	38.7	56.3	45.3	73.3	71.9	78.1	72.7	81.8	71.9	75.0	45.5	45.5	45.5	54.5	54.5	54.5	54.5	57.6
	軽井沢町	3.1	3.0	3.0	3.0		2.4			3.1	1.1															0.8
	小諸市			3.0	3.0		1.2								6.1			1.0								0.6
	上田市(合併前)								3.2		1.1															0.2
		その他県内							3.1			1.1														3.0
	県外	3.1	9.1	3.0	3.0	6.1	4.9	12.5	16.1	12.5	13.7	10.0		3.1	3.0		9.4	4.2	3.0	3.0	3.0				3.0	5.2
	無店舗販売	6.3	12.1	6.1	6.1	15.2	9.1	18.8	9.7	6.3	11.6	6.7	9.4	9.4	9.1	12.1	12.5	9.9				3.0	3.0	3.0	15.2	8.4
買物する店	一般小売店	6.5	6.9	3.2		10.7	5.3	12.0	7.1	6.7	8.4	17.9	17.2	20.7	16.7	6.9	7.1	14.5		3.0	1.5		6.3	3.1	22.2	8.7
	中小スーパー				3.2		0.7	4.0	3.6		2.4	3.6						0.6	6.1	6.1	6.1	3.1	3.1	3.1		1.8
	大規模スーパー	32.3	48.3	41.9	32.3	28.6	36.7	16.0	39.3	43.3	33.7	17.9	20.7	34.5	26.7	13.8	32.1	24.3	87.9	84.8	86.4	28.1	21.9	25.0	66.7	38.4
	専門スーパー	51.6	31.0	45.2	58.1	57.1	48.7	52.0	35.7	36.7	41.0	46.4	62.1	44.8	56.7	79.3	60.7	58.4	6.1	6.1	6.1	68.8	68.8	68.8	7.4	45.8
	コンビニエンスストア																									
	デパート	9.7	13.8	9.7	6.5	3.6	8.7	16.0	14.3	13.3	14.5	14.3						2.3							3.7	5.3

## 市町村名 旧佐久町(佐久穂町)

(単位:%)

買物品 買物場所 および 買物する店		衣料品						身の回り品				文化品							飲食料品			日用品			その他	合
		紳士服	婦人服	子供服	実用衣料	呉服・寝具	計	化粧品	アクセサリー・雑貨	靴・カバン	計	時計・眼鏡	書籍・文具	玩具・ホビー用品	スレジャー・ツ	電化製品	インテリア	計	生鮮食料品	その他の食料品	計	生活日用品	医薬品	計	贈答品	計
地元市町村		4.5	4.3				1.8	22.7			7.7		4.3		4.3	4.3	4.5	3.0	73.9	73.9	73.9	47.8	65.2	56.5	34.8	18.5
買物場所	佐久市(合併前)	59.1	60.9	69.6	54.5	73.9	63.7	54.5	61.9	86.4	67.7	69.6	69.6	75.0	65.2	73.9	77.3	71.6	17.4	21.7	19.6	30.4	30.4	30.4	52.2	57.8
	旧臼田町(佐久市)	18.2	13.0	21.7	40.9	8.7	20.4	4.5	19.0	4.5	9.2	4.3	4.3					1.5	4.3	4.3	4.3	17.4	4.3	10.9		8.9
	小諸市			4.3	4.5		1.8						4.3		8.7			2.2								1.2
	上田市(合併前)		4.3	4.3			1.8															4.3		2.2		0.7
	軽井沢町	4.5	4.3				1.8					4.3						0.7								0.7
	旧八千穂村(佐久穂町)																		4.3		2.2					0.2
	その他県内													5.0				0.7								0.2
	県外																									
	無店舗販売	13.6	13.0			17.4	8.8	18.2	19.0	9.1	15.4	21.7	17.4	20.0	21.7	21.7	18.2	20.1							13.0	11.7
買物する店	一般小売店	5.9	5.6		5.0	5.9	4.3	5.6			1.9	25.0	17.6	7.1	25.0	31.3	11.8	19.8		4.8	2.4		4.8	2.4	5.6	7.9
	中小スーパー												5.9		6.3	6.3	11.8	5.2	14.3	9.5	11.9	5.0	4.8	4.9	5.6	3.8
	大規模スーパー	41.2	38.9	15.0	25.0	23.5	28.3	33.3	52.9	55.6	47.2	37.5	41.2	71.4	12.5	12.5	11.8	30.2	76.2	76.2	76.2	40.0	9.5	24.4	72.2	39.5
	専門スーパー	47.1	44.4	85.0	70.0	70.6	64.1	61.1	47.1	44.4	50.9	37.5	35.3	21.4	56.3	50.0	64.7	44.8	9.5	9.5	9.5	55.0	81.0	68.3	11.1	47.7
	コンビニエンスストア																									
	デパート	5.9	11.1				3.3																		5.6	1.2

## 市町村名 小海町

(単位: %)

		衣料品						身の回り品				文化品						飲食料品			日用品			その他	合		
買物品  買物場所 および 買物する店		紳	婦	子	実	呉	群	化	ア装	靴	群	時眼	書	玩	スレ	電	家イン	群	生	そ飲	群	生	医	群	贈		
		士	人	供	用	服	計	粧	クセ	・	計	計鏡	籍	具	ボー	化	具	計	鮮	の食	計	活	薬	計	答	計	
		服	服	服	料	具	計	品	サザリ	カバン	計	・類	類	用品	・品	品	・類	計	品	般品	計	品	品	計	品	計	
地元市町村													8.3					1.4	58.3	83.3	70.8	33.3	8.3	20.8	16.7	11.2	
買物場所	佐久市(合併前)	41.7	33.3	54.5	50.0	45.5	44.8	18.2	54.5	58.3	44.1	66.7	83.3	81.8	91.7	100.0	66.7	81.7	8.3		4.2	16.7	33.3	25.0	16.7	48.4	
	旧臼田町(佐久市)	25.0	25.0	27.3	50.0	36.4	32.8			16.7	5.9	8.3						1.4	16.7	16.7	16.7					11.7	
	旧佐久町(佐久穂町)							36.4			11.8			9.1	8.3		8.3	4.2	16.7		8.3	50.0	50.0	50.0	8.3	9.9	
	上田市(合併前)		8.3	9.1			3.4																			0.9	
	長野市(合併前)								9.1		2.9															0.4	
	小諸市												8.3					1.4								0.4	
	旧八千穂村(佐久穂町)																						8.3	4.2		0.4	
		その他県内																									
	県外	16.7					3.4		9.1		2.9	8.3					8.3	2.8								2.2	
	無店舗販売	16.7	33.3	9.1		18.2	15.5	45.5	27.3	25.0	32.4	16.7		9.1			16.7	7.0							58.3	14.3	
買物する店	一般小売店			10.0		11.1	4.0		14.3		4.3	10.0			8.3	8.3		4.5	8.3	8.3	8.3	8.3		4.2	50.0	6.2	
	中小スーパー												8.3					1.5	33.3	50.0	41.7	16.7	8.3	12.5	16.7	7.8	
	大規模スーパー	40.0	44.4	20.0	25.0	22.2	30.0	28.6	42.9	44.4	39.1	30.0	16.7	20.0				10.6	41.7	25.0	33.3	16.7	8.3	12.5	33.3	22.8	
	専門スーパー	50.0	55.6	60.0	75.0	55.6	60.0	57.1	28.6	55.6	47.8	60.0	75.0	80.0	91.7	91.7	100.0	83.3	16.7	16.7	16.7	58.3	83.3	70.8		60.6	
	コンビニエンスストア																										
	デパート	10.0		10.0		11.1	6.0	14.3	14.3		8.7															2.6	

## 市町村名 川上村

(単位: %)

買物品 買物場所 および 買物する店		衣料品						身の回り品				文化品								飲食料品			日用品			その他	合
		紳士服	婦人服	子供服	実用衣料	呉服・寝具	群計	化粧品	アクセサリー・雑貨・リ・貨・類	靴・カバン類	群計	時計・眼鏡・貴金属・類	書籍・文具類	玩具・ホビー用品	スレジャー・ツ・用品	電化製品	インテリア・類	群計	生鮮食料品	その他の食料一般品	群計	生活日用雑貨品	医薬品	群計	贈答品	計	
地元市町村																			78.3	65.2	71.7	18.2	22.7	20.5	10.0	10.6	
買物場所	佐久市(合併前)	40.9	43.5	54.5	54.5	59.1	50.5	40.9	30.0	50.0	40.6	52.4	52.4	47.6	56.5	50.0	40.9	50.0	13.0	13.0	13.0	54.5	50.0	52.3	35.0	44.1	
	松本市(合併前)	4.5	4.3	4.5			2.7		5.0	4.5	3.1	4.8	4.8	4.8	4.3	4.5	4.5	4.6								2.7	
	旧臼田町(佐久市)				9.1		1.8																4.5	2.3		0.7	
	旧佐久町(佐久穂町)																					9.1	4.5	6.8		0.7	
	小諸市											4.8						0.8								0.2	
	南牧村																			4.3	2.2					0.2	
		その他県内																									
	県外	45.5	43.5	36.4	31.8	31.8	37.8	45.5	60.0	36.4	46.9	38.1	38.1	28.6	21.7	31.8	45.5	33.8	4.3	13.0	8.7	18.2	18.2	18.2	35.0	32.5	
	無店舗販売	9.1	8.7	4.5	4.5	9.1	7.2	13.6	5.0	9.1	9.4		4.8	19.0	17.4	13.6	9.1	10.8	4.3	4.3	4.3				20.0	8.2	
買物する店	一般小売店	15.8		5.0	5.0	10.5	7.1	11.1	5.0		5.3	20.0	10.5	12.5	11.1	11.1	10.5	12.7	4.8		2.4		10.0	4.9		7.5	
	中小スーパー													6.3				0.9	76.2	65.0	70.7	14.3	20.0	17.1	33.3	11.6	
	大規模スーパー	47.4	60.0	60.0	60.0	52.6	56.1	44.4	65.0	57.9	56.1	50.0	36.8	43.8	22.2	22.2	21.1	32.7	19.0	35.0	26.8	28.6	25.0	26.8	46.7	42.0	
	専門スーパー	26.3	25.0	30.0	30.0	31.6	28.6	38.9	20.0	26.3	28.1	25.0	47.4	31.3	61.1	61.1	57.9	47.3				47.6	40.0	43.9	6.7	31.8	
	コンビニエンスストア																5.3	0.9				4.8		2.4		0.6	
	デパート	10.5	15.0	5.0	5.0	5.3	8.2	5.6	10.0	15.8	10.5	5.0	5.3	6.3	5.6	5.6	5.3	5.5				4.8	5.0	4.9	13.3	6.6	

## 市町村名 南牧村

(単位:%)

		衣料品						身の回り品				文化品							飲食料品			日用品			その他	合	
買物品  買物場所 および 買物する店		紳	婦	子	実	呉	群	化	ア装	靴	群	時眼	書	玩	スレ	電	家イン	群	生	そ飲	群	生	医	群	贈		
		士	人	供	用	服		粧	ク飾	・		計鏡	籍	具	レ	化	具		鮮	の食		活	薬		答	計	
		服	服	服	料	具	計	品	サ雜	カ	計	・貴	・文	・ホ	ボー	製	テリ	計	品	他	計	品	品	計	品	計	
地元市町村																				4.8	2.4					0.3	
買物場所	佐久市(合併前)	44.4	45.0	38.1	35.0	66.7	45.4	36.8	41.2	65.0	48.2	52.6	55.0	55.6	68.4	77.8	50.0	59.8	19.0	28.6	23.8	40.0	36.8	38.5	33.3	46.4	
	旧臼田町(佐久市)	5.6	15.0	19.0	20.0	5.6	13.4		5.9		1.8		5.0	5.6				1.8	9.5	4.8	7.1	5.0	10.5	7.7		6.0	
	旧佐久町(佐久穂町)							10.5			3.6								4.8	4.8	4.8	15.0	21.1	17.9	5.6	3.3	
	川上村																		14.3	14.3	14.3					1.6	
	小海町																		14.3	4.8	9.5	5.0		2.6		1.4	
	諏訪市							5.3			1.8						5.6	0.9	4.8		2.4					0.8	
	旧望月町(佐久市)																		9.5	4.8	7.1					0.8	
	旧八千穂村(佐久穂町)							5.3			1.8												5.3	2.6		0.5	
	小諸市															5.3		0.9									0.3
	その他県内										5.0	1.8											5.0		2.6		0.5
	県外	22.2	25.0	23.8	25.0	16.7	22.7	15.8	23.5	15.0	17.9	31.6	25.0	16.7	10.5	11.1	16.7	18.8	19.0	28.6	23.8	25.0	26.3	25.6	16.7	20.9	
無店舗販売	27.8	15.0	19.0	20.0	11.1	18.6	26.3	29.4	15.0	23.2	15.8	15.0	22.2	15.8	11.1	27.8	17.9	4.8	4.8	4.8	5.0		2.6	44.4	17.0		
買物する店	一般小売店	8.3	6.3	6.7	12.5	7.1	8.2	8.3	10.0	28.6	16.7	6.7	26.7	25.0	14.3	21.4	18.2	18.5		5.9	2.9	5.9	6.3	6.1		11.2	
	中小スーパー	8.3	6.3		6.3		4.1												38.9	29.4	34.3	17.6		9.1		6.7	
	大規模スーパー	41.7	43.8	40.0	25.0	35.7	37.0	66.7	70.0	50.0	61.1	33.3	33.3		14.3			14.8	50.0	47.1	48.6	29.4	18.8	24.2	77.8	34.8	
	専門スーパー	33.3	31.3	46.7	50.0	42.9	41.1	25.0	10.0	21.4	19.4	53.3	26.7	66.7	64.3	71.4	81.8	59.3	11.1		5.7	41.2	68.8	54.5	11.1	39.7	
	コンビニエンスストア																			11.8	5.7					0.7	
	デパート	8.3	12.5	6.7	6.3	14.3	9.6		10.0		2.8	6.7	13.3	8.3	7.1	7.1		7.4		5.9	2.9	5.9	6.3	6.1	11.1	6.7	

## 市町村名 南相木村

(単位: %)

		衣料品						身の回り品				文化品							飲食料品			日用品			その他	合		
買物品  買物場所 および 買物する店		紳 士 服	婦 人 服	子 供 服	実 用 衣 料	呉 服 ・ 寝 具	群 計	化 粧 品	ア ク セ サ リ ー ・ 類	靴 ・ カ バ ン 類	群 計	時 計 ・ 眼 鏡 ・ カ メ ラ ・ 類	書 籍 ・ 文 具 類	玩 具 ・ ホ ビ ー 用 品	ス レ ジ ャ ー ・ ボ ー ー ツ ・ 品	電 化 製 品	家 具 ・ イ ン テ リ ア ・ 類	群 計	生 鮮 食 料 品	そ の 他 の 食 料 一 般 品	群 計	生 活 日 用 雑 貨 品	医 薬 品	群 計	贈 答 品	計		
地元市町村																												
買物場所	佐久市(合併前)	66.7	66.7	66.7	33.3	33.3	53.3	33.3	66.7	66.7	55.6	100.0	66.7	33.3	100.0	66.7	66.7	72.2	33.3		16.7			33.3	16.7	66.7	52.6	
	旧臼田町(佐久市)	33.3	33.3	33.3	66.7	66.7	46.7		33.3	33.3	22.2		33.3	33.3				11.1									19.3	
	旧佐久町(佐久穂町)							66.7			22.2								33.3	66.7	50.0	66.7	66.7	66.7		15.8		
	小海町																		33.3	33.3	33.3	33.3		16.7		5.3		
	小諸市																33.3	5.6								1.8		
	松本市(合併前)																											
	長野市(合併前)																											
	その他県内																											
	県外																											
	無店舗販売														33.3		33.3		11.1								33.3	5.3
買物する店	一般小売店																											
	中小スーパー																		50.0	50.0	50.0						5.7	
	大規模スーパー								50.0		16.7	50.0	50.0					20.0	50.0	50.0	50.0	50.0	50.0	50.0			20.0	
	専門スーパー	100.0	100.0	100.0	100.0	100.0	100.0	100.0	50.0	100.0	83.3	50.0	50.0	100.0	100.0	100.0	100.0	80.0					50.0	50.0	50.0	100.0	74.3	
	コンビニエンスストア																											
デパート																												

## 市町村名 北相木村

(単位: %)

買物品 買物場所 および 買物する店		衣料品						身の回り品				文化品							飲食料品			日用品			その他	合
		紳士服	婦人服	子供服	実用衣料	呉服・寝具	群計	化粧品	アクセサリー・雑貨・類	靴・カバン類	群計	時計・眼鏡・貴金属・類	書籍・文具類	玩具・ホビー用品	スレジャー・ツ用品	電化製品	インテリア・類	群計	生鮮食料品	その他の食料一般品	群計	生活日用雑貨品	医薬品	群計	贈答品	計
地元市町村																										
買物場所	佐久市(合併前)	100.0	100.0	100.0	66.7	50.0	85.7	66.7	50.0	50.0	57.1	100.0	100.0	50.0	100.0	100.0	100.0	93.3				33.3	33.3	33.3	50.0	66.0
	小海町																		100.0	100.0	100.0	33.3	33.3	33.3	50.0	18.0
	旧佐久町(佐久穂町)																					33.3	33.3	33.3		4.0
	小諸市				33.3		7.1																			2.0
	その他県内																									
	県外																									
	無店舗販売					50.0	7.1	33.3	50.0	50.0	42.9			50.0				6.7								10.0
買物する店	一般小売店											50.0						7.1								2.2
	中小スーパー																		33.3	66.7	50.0	33.3	33.3	33.3	50.0	13.3
	大規模スーパー	66.7	66.7	66.7	33.3		53.8	50.0			25.0		33.3		33.3			14.3	33.3	33.3	33.3				50.0	28.9
	専門スーパー	33.3	33.3	33.3	66.7	100.0	46.2						33.3		33.3	100.0	100.0	50.0	33.3		16.7	66.7	66.7	66.7		40.0
	コンビニエンスストア																									
	デパート							50.0	100.0	100.0	75.0	50.0	33.3	100.0	33.3			28.6								15.6

## 市町村名 旧八千穂村(佐久穂町)

(単位:%)

買物品  買物場所 および 買物する店		衣料品						身の回り品				文化品						飲食料品			日用品			その他	合		
		紳 士 服	婦 人 服	子 供 服	実 用 衣 料	呉 服 ・ 寝 具	群 計	化 粧 品	ア 装 ク セ サ リ ー ・ 類	靴 ・ カ バ ン 類	群 計	時 計 ・ 眼 鏡 ・ 貴 金 属 ・ 類	書 籍 ・ 文 具 類	玩 具 ・ ホ ビ ー 用 品	ス レ ジ ャ ー ・ ツ ・ 品	電 化 製 品	家 具 ・ イ ン テ リ ア ・ 類	群 計	生 鮮 食 料 品	そ の 他 の 食 料 一 般 品	群 計	生 活 日 用 雑 貨 品	医 薬 品	群 計	贈 答 品	計	
地元市町村																										20.0	1.1
買物場所	佐久市(合併前)	80.0	80.0	80.0	80.0	80.0	80.0	60.0	60.0	100.0	73.3	100.0	100.0	100.0	100.0	80.0	96.7									60.0	66.3
	旧佐久町(佐久穂町)					20.0	4.0	20.0			6.7					20.0	3.3	100.0	100.0	100.0	100.0	100.0	100.0	100.0	20.0	20.0	25.3
	旧臼田町(佐久市)	20.0	20.0	20.0	20.0		16.0		20.0		6.7																5.3
	その他県内																										
	県外																										
	無店舗販売							20.0	20.0		13.3																2.1
買物する店	一般小売店	20.0	20.0	20.0	20.0		16.7	25.0			7.7					20.0		3.3						20.0	10.0	40.0	9.8
	中小スーパー																										
	大規模スーパー	40.0	40.0	40.0	40.0	25.0	37.5		50.0	40.0	30.8	20.0	20.0	20.0		20.0	20.0	16.7	100.0	100.0	100.0	80.0		40.0	60.0	38.0	
	専門スーパー	40.0	40.0	20.0	40.0	75.0	41.7	75.0	50.0	60.0	61.5	80.0	80.0	80.0	100.0	60.0	80.0	80.0				20.0	80.0	50.0		51.1	
	コンビニエンスストア																										
	デパート			20.0			4.2																				1.1



## 市町村名 軽井沢町

(単位: %)

		衣料品						身の回り品				文化品							飲食料品			日用品			その他	合
買物品  買物場所 および 買物する店		紳 士 服	婦 人 服	子 供 服	実 用 衣 料	呉 服 ・ 寝 具	群 計	化 粧 品	ア ク セ サ リ ー ・ 類	靴 ・ カ バ ン 類	群 計	時 計 ・ 眼 鏡 ・ 貴 金 属 ・ 類	書 籍 ・ 文 具 類	玩 具 ・ ホ ビ ー 用 品	ス レ ジ ャ ー ・ ボ ー ー ツ ・ 品	電 化 製 品	家 具 ・ テ リ ア ・ 類	群 計	生 鮮 食 料 品	そ の 他 食 料 一 般 品	群 計	生 活 日 用 雑 貨 品	医 薬 品	群 計	贈 答 品	計
地元市町村		17.5	14.3	23.8	17.1	7.3	16.0	48.8	25.0	27.9	34.1	14.6	27.9	12.5	14.0	16.3	4.7	15.0	77.3	75.0	76.1	83.7	88.4	86.0	36.6	33.8
買物場所	佐久市(合併前)	65.0	64.3	61.9	68.3	61.0	64.1	16.3	47.5	48.8	37.3	58.5	53.5	60.0	65.1	62.8	62.8	60.5	4.5	6.8	5.7	9.3	7.0	8.1	31.7	44.6
	御代田町							2.3			0.8						2.3	0.4	15.9	13.6	14.8	7.0	4.7	5.8		2.5
	小諸市	2.5	2.4	2.4	4.9	2.4	2.9						9.3		7.0			2.8	2.3	2.3	2.3					1.9
	上田市(合併前)			2.4			0.5	2.3			0.8				2.3			0.4								0.4
	松本市(合併前)		2.4				0.5																			0.1
	旧東部町(東御市)																								2.4	0.1
		その他県内			2.4			0.5					2.4	2.3	2.5	2.3	2.3	2.3	2.4							
	県外	5.0	7.1	4.8	2.4	2.4	4.4	2.3	7.5	4.7	4.8	7.3	2.3	2.5	2.3		2.3	2.8		2.3	1.1				4.9	3.1
	無店舗販売	10.0	9.5	2.4	7.3	26.8	11.2	27.9	20.0	18.6	22.2	17.1	4.7	22.5	7.0	18.6	25.6	15.8							24.4	12.6
買物する店	一般小売店	12.5	11.1	7.9	8.1	13.3	10.4	10.0	10.7	15.6	12.2	7.1	8.3	8.0	8.6	9.7	12.9	9.1	2.4	2.4	2.4	2.5	2.5	2.5	14.3	8.4
	中小スーパー				2.7		0.6					3.6						0.5	2.4	4.8	3.6					0.8
	大規模スーパー	40.6	52.8	50.0	51.4	60.0	50.9	20.0	57.1	46.9	41.1	42.9	44.4	40.0	20.0	16.1	29.0	31.7	95.2	85.7	90.5	35.0	22.5	28.8	71.4	47.3
	専門スーパー	46.9	33.3	39.5	37.8	26.7	37.0	66.7	21.4	28.1	38.9	42.9	47.2	52.0	71.4	74.2	58.1	58.1		7.1	3.6	62.5	75.0	68.8	3.6	41.5
	コンビニエンスストア																								3.6	0.2
	デパート		2.8	2.6			1.2	3.3	10.7	9.4	7.8	3.6						0.5							7.1	1.9

## 市町村名 旧望月町(佐久市)

(単位:%)

		衣料品						身の回り品				文化品							飲食料品			日用品			その他	合				
買物品  買物場所 および 買物する店		紳 士 服	婦 人 服	子 供 服	実 用 衣 料	呉 服 ・ 寝 具	群 計	化 粧 品	ア ク セ サ リ ー ・ 類	靴 ・ カ バ ン 類	群 計	時 計 ・ 眼 鏡 ・ カ メ ラ ・ 類	書 籍 ・ 文 具 類	玩 具 ・ ホ ビ ー 用 品	ス レ ジ ャ ー ・ ボ ー ー ツ ・ 品	電 化 製 品	家 具 ・ イ ン テ リ ア ・ 類	群 計	生 鮮 食 料 品	そ の 他 食 料 一 般 品	群 計	生 活 日 用 雑 貨 品	医 薬 品	群 計	贈 答 品	計				
地元市町村								5.3			1.8									47.4	47.4	47.4	26.3		13.2			6.6		
買物場所	佐久市(合併前)	84.2	57.9	84.2	73.7	63.2	72.6	73.7	84.2	84.2	80.7	94.7	100.0	94.7	78.9	89.5	73.7	88.6		42.1	42.1	42.1	52.6	68.4	60.5	84.2	75.1			
	立科町		15.8	5.3	26.3	26.3	14.7	5.3		5.3	3.5	5.3					5.3	1.8		10.5	10.5	10.5	21.1	31.6	26.3			8.9		
	上田市(合併前)		5.3	5.3			2.1								5.3	5.3	5.3	2.6										1.4		
	小諸市	5.3				5.3	2.1								5.3			0.9										0.8		
	松本市(合併前)			5.3			1.1			5.3	1.8																	0.6		
	軽井沢町		5.3				1.1								5.3			0.9											0.6	
	旧浅科村(佐久市)																									5.3	0.3			
	その他県内																													
	県外		5.3				1.1																						0.3	
無店舗販売	10.5	10.5			5.3	5.3	15.8	15.8	5.3	12.3				5.3	5.3	5.3	15.8	5.3								10.5	5.5			
買物する店	一般小売店	11.1	11.1	5.0	10.0	5.3	8.4	11.8	5.9	5.3	7.5	20.0		5.3	10.5	10.5	5.9	8.8										6.1		
	中小スーパー																		10.0	10.0	10.0	5.0		2.5			1.4			
	大規模スーパー	33.3	27.8	45.0	40.0	36.8	36.8	58.8	82.4	57.9	66.0	60.0	57.9	63.2	26.3	21.1	35.3	44.2	80.0	70.0	75.0	60.0	40.0	50.0	77.8	51.3				
	専門スーパー	50.0	50.0	45.0	50.0	57.9	50.5	29.4	5.9	31.6	22.6	15.0	42.1	31.6	63.2	68.4	58.8	46.0	10.0	20.0	15.0	35.0	60.0	47.5	11.1	38.7				
	コンビニエンスストア																									5.6	0.3			
	デパート	5.6	11.1	5.0			4.2		5.9	5.3	3.8	5.0						0.9								5.6	2.2			

## 市町村名 御代田町

(単位:%)

		衣料品						身の回り品				文化品						飲食料品			日用品			その他	合	
買物品  買物場所 および 買物する店		紳	婦	子	実	呉	群	化	ア装	靴	群	時眼	書	玩	スレ	電	家イン	群	生	そ飲	群	生	医	群	贈	
		士	人	供	用	服	計	粧	クセサリ	・カバン	計	計	鏡	・貴金属	・文具	品	化製	具	計	鮮食料	の食料	計	生活日用雑貨品	薬品	計	答
地元市町村						2.1	0.4	47.9	2.3	2.2	18.2		2.2	2.4	2.1	2.1	2.3	1.8	71.4	72.9	72.2	72.9	83.3	78.1	25.0	21.2
買物場所	佐久市(合併前)	76.6	73.9	79.2	89.4	89.4	81.7	27.1	65.1	69.6	53.3	84.8	71.7	71.4	72.3	83.3	81.4	77.6	18.4	16.7	17.5	25.0	12.5	18.8	54.5	60.7
	小諸市	10.6	8.7	10.4	8.5	2.1	8.1	2.1		2.2	1.5		21.7	4.8	17.0	2.1	2.3	8.1	10.2	10.4	10.3	2.1	4.2	3.1	2.3	6.5
	松本市(合併前)	2.1	2.2	2.1			1.3	2.1	4.7	4.3	3.6														2.3	1.0
	上田市(合併前)	2.1	2.2	2.1			1.3	2.1	2.3	2.2	2.2			2.4			2.3	0.7								0.9
	軽井沢町	2.1	2.2	2.1			1.3			6.5	2.2	2.2						0.4								0.8
	長野市(合併前)															2.1	4.7	1.1							2.3	0.5
	立科町											2.2						0.4								0.1
										2.3		0.7						2.3	0.4							
	その他県内								2.3		0.7						2.3	0.4								0.2
	県外	2.1	2.2	2.1			1.3	2.1	7.0	2.2	3.6	4.3		2.4		2.1	2.3	1.8								1.5
	無店舗販売	4.3	8.7	2.1	2.1	6.4	4.7	16.7	16.3	10.9	14.6	6.5	4.3	16.7	8.5	8.3	2.3	7.7							13.6	6.6
買物する店	一般小売店	11.1	7.1	8.5	6.4	6.8	8.0	5.0	2.7	10.0	6.0	7.1	14.3	11.4	14.6	18.6	11.6	13.0	2.1	6.4	4.3	6.4	10.6	8.5	2.8	8.6
	中小スーパー																		8.5	6.4	7.4	2.1	2.1	2.1		1.1
	大規模スーパー	40.0	47.6	36.2	36.2	31.8	38.2	27.5	67.6	40.0	44.4	31.0	19.0	28.6	14.6	11.6	20.9	20.7	83.0	78.7	80.9	34.0	14.9	24.5	75.0	38.8
	専門スーパー	46.7	40.5	51.1	53.2	56.8	49.8	62.5	18.9	45.0	42.7	52.4	64.3	57.1	68.3	67.4	65.1	62.6	6.4	6.4	6.4	57.4	72.3	64.9	8.3	47.5
	コンビニエンスストア															2.3		0.4		2.1	1.1				5.6	0.5
	デパート	2.2	4.8	4.3	4.3	4.5	4.0	5.0	10.8	5.0	6.8	9.5	2.4	2.9	2.4		2.3	3.3							8.3	3.4

## 市町村名 立科町

(単位: %)

買物品 買物場所 および 買物する店		衣料品						身の回り品				文化品							飲食料品			日用品			その他	合
		紳士服	婦人服	子供服	実用衣料	呉服・寝具	群計	化粧品	アクセサリー・雑貨・類	靴・カバン	群計	時計・眼鏡・貴金属・類	書籍・文具	玩具・ホビー用品	スレジャー・ツ用品	電化製品	インテリア・類	群計	生鮮食料品	その他の食料一般品	群計	生活日用雑貨品	医薬品	群計	贈答品	計
地元市町村		11.8	11.8	11.1	44.4	15.8	19.1	35.3			12.0		5.3				5.6	1.9	84.2	78.9	81.6	78.9	84.2	81.6	17.6	26.5
買物場所	佐久市(合併前)	58.8	47.1	55.6	44.4	63.2	53.9	35.3	60.0	61.1	52.0	70.6	63.2	64.7	76.5	73.7	66.7	69.2	10.5	10.5	10.5	15.8	10.5	13.2	47.1	48.7
	上田市(合併前)	17.6	29.4	22.2	11.1	15.8	19.1		20.0	5.6	8.0	11.8	26.3	17.6	17.6	21.1	16.7	18.7							11.8	12.7
	松本市(合併前)		5.9				1.1	5.9	6.7	11.1	8.0			5.9				0.9								1.8
	軽井沢町	5.9					1.1			5.6	2.0															0.6
	旧望月町(佐久市)																		5.3	5.3	5.3					0.6
	小諸市											5.9						0.9								0.3
	旧東部町(東御市)																								5.9	0.3
	その他県内																									
	県外	5.9	5.9	5.6			3.4		6.7		2.0						5.6	0.9								1.5
	無店舗販売			5.6		5.3	2.2	23.5	6.7	16.7	16.0	11.8	5.3	11.8	5.9	5.3	5.6	7.5		5.3	2.6	5.3	5.3	5.3	17.6	7.1
買物する店	一般小売店	20.0	5.6				4.8	15.4	6.7	7.1	9.5	12.5				11.8	6.3	5.2					5.9	2.9		4.6
	中小スーパー				5.6	6.7	2.4												35.3	35.3	35.3	17.6	11.8	14.7	6.7	6.6
	大規模スーパー	33.3	50.0	47.1	38.9	53.3	44.6	30.8	60.0	57.1	50.0	43.8	47.1	50.0	37.5	23.5	31.3	38.5	52.9	47.1	50.0	29.4	23.5	26.5	66.7	43.1
	専門スーパー	46.7	38.9	52.9	55.6	40.0	47.0	53.8	20.0	35.7	35.7	37.5	47.1	42.9	62.5	64.7	56.3	52.1	11.8	17.6	14.7	52.9	58.8	55.9	26.7	43.4
	コンビニエンスストア								6.7		2.4						6.3	1.0								0.7
	デパート		5.6				1.2		6.7		2.4	6.3	5.9	7.1				3.1								1.6

## 市町村名 旧浅科村(佐久市)

(単位: %)

		衣料品						身の回り品				文化品							飲食料品			日用品			その他	合			
買物品  買物場所 および 買物する店		紳 士 服	婦 人 服	子 供 服	実 用 衣 料	呉 服 ・ 寝 具	群 計	化 粧 品	ア ク セ サ リ ー ・ 類	靴 ・ カ バ ン 類	群 計	時 計 ・ ・ カ メ ラ ・ 類	眼 鏡 ・ ・ 貴 金 属 ・ 類	書 籍 ・ 文 具 類	玩 具 ・ ホ ビ ー 用 品	ス レ ジ ャ ー ・ ツ ・ 品	電 化 製 品	家 具 ・ テ リ ア ・ 類	群 計	生 鮮 食 料 品	そ の 他 食 料 一 般 品	群 計	生 活 日 用 雑 貨 品	医 薬 品	群 計	贈 答 品	計		
地元市町村																													
買物場所	佐久市(合併前)	58.8	61.1	76.5	82.4	94.1	74.4	70.6	70.6	70.6	70.6	76.5	82.4	82.4	76.5	88.2	70.6	79.4	58.8	76.5	67.6	88.2	88.2	88.2	81.3	76.5			
	小諸市	17.6	11.1	5.9	11.8		9.3	5.9			2.0		5.9			11.8			2.9	41.2	17.6	29.4	5.9	5.9	5.9			7.4	
	旧望月町(佐久市)	5.9	5.6	5.9	5.9	5.9	5.8	5.9	5.9	5.9	5.9		5.9	5.9	5.9	5.9	5.9	4.9		5.9	2.9	5.9	5.9	5.9	6.3	5.3			
	軽井沢町	11.8	5.6	11.8			5.8			5.9	2.0	11.8						2.0										2.5	
	長野市(合併前)								5.9		2.0	5.9						1.0										0.6	
	上田市(合併前)																	5.9	1.0									0.3	
	立科町		5.6				1.2																					0.3	
	その他県内																												
	県外								11.8	11.8	7.8	5.9	5.9	5.9	5.9	5.9	5.9	5.9									6.3	3.4	
無店舗販売	5.9	11.1				3.5	17.6	5.9	5.9	9.8				5.9			11.8	2.9								6.3	3.7		
買物する店	一般小売店		6.7				1.3		6.7		2.3	12.5				12.5		7.1	5.4	6.3	6.3	6.3	6.3	6.3	6.3			3.8	
	中小スーパー	6.7					1.3	7.1			2.3		6.3	6.7					2.2					6.3	3.1	7.1	2.1		
	大規模スーパー	46.7	60.0	56.3	62.5	53.3	55.8	42.9	66.7	66.7	59.1	56.3	43.8	60.0	37.5	37.5	64.3	49.5	93.8	81.3	87.5	56.3	43.8	50.0	71.4	57.9			
	専門スーパー	46.7	26.7	37.5	31.3	40.0	36.4	42.9	6.7	13.3	20.5	25.0	50.0	33.3	50.0	62.5	28.6	41.9		6.3	3.1	37.5	43.8	40.6	14.3	31.5			
	コンビニエンスストア																			6.3	3.1							0.3	
	デパート		6.7	6.3	6.3	6.7	5.2	7.1	20.0	20.0	15.9	6.3							1.1							7.1	4.5		

## 市町村名 旧北御牧村(東御市)

(単位: %)

		衣料品					身の回り品				文化品							飲食料品			日用品			その他	合		
買物品		紳	婦	子	実	呉	群	化	ア装	靴	群	時眼	書	玩具	スレ	電	家	群	生	そ飲	群	生	医	群	贈		
買物場所 および 買物する店		士	人	供	用	服	計	粧	ク飾	・	計	計鏡	籍	具	ボー	化	イン		鮮	の食		生活	薬		答	計	
		服	服	服	料	具	計	品	セサ	カ		・類	類	・用品	・品	製	具	計	品	他	計	品	品	計	品	計	
地元市町村		5.3	5.3	5.3	5.3	5.3	5.3	16.7	5.9	5.3	9.3	5.6	10.5	5.6	5.6	5.3	5.6	6.4	15.0	20.0	17.5	15.0	15.0	15.0	5.6	8.7	
買物場所	上田市(合併前)	47.4	15.8	47.4	31.6	26.3	33.7	27.8	35.3	47.4	37.0	38.9	73.7	38.9	38.9	52.6	38.9	47.3	20.0	20.0	20.0	15.0	20.0	17.5	38.9	35.3	
	佐久市(合併前)	26.3	21.1	26.3	5.3	26.3	21.1	5.6	29.4	36.8	24.1	27.8		44.4	38.9	36.8	38.9	30.9	5.0	10.0	7.5	10.0	10.0	10.0	16.7	21.6	
	旧東部町(東御市)	5.3	21.1	21.1	57.9	31.6	27.4	22.2	5.9		9.3	11.1	5.3				5.6	3.6	40.0	30.0	35.0	40.0	55.0	47.5	16.7	19.9	
	小諸市	5.3					1.1	11.1			3.7	5.6	5.3	5.6	11.1			4.5	10.0	10.0	10.0	15.0		7.5		4.2	
	長野市(合併前)	5.3	5.3				2.1	5.6		5.3	3.7														5.6	1.4	
	旧望月町(佐久市)																		5.0	5.0	5.0	5.0		2.5	5.6	1.1	
	立科町																		5.0	5.0	5.0				5.6	0.8	
		その他県内	5.3	5.3				2.1																			0.6
	県外								5.9		1.9	5.6						0.9								0.6	
	無店舗販売		26.3			10.5	7.4	11.1	17.6	5.3	11.1	5.6	5.3	5.6	5.6	5.3	11.1	6.4							5.6	5.9	
買物する店	一般小売店	10.5					2.3	12.5	7.7	5.6	8.5	23.5		5.9	5.9	5.6		6.9							11.8	4.5	
	中小スーパー	10.5	7.1	5.3	5.3	5.9	6.8		7.7	5.6	4.3	5.9	5.6					2.0	20.0	20.0	20.0	5.0	5.3	5.1	11.8	6.6	
	大規模スーパー	15.8	21.4	31.6	15.8	29.4	22.7	12.5	61.5	50.0	40.4	23.5	22.2	23.5	17.6	5.6	13.3	17.6	80.0	75.0	77.5	40.0	31.6	35.9	58.8	33.6	
	専門スーパー	63.2	71.4	63.2	78.9	64.7	68.2	68.8	23.1	33.3	42.6	47.1	72.2	70.6	76.5	88.9	86.7	73.5				55.0	63.2	59.0	11.8	54.1	
	コンビニエンスストア									5.6	2.1									5.0	2.5					0.6	
	デパート							6.3			2.1														5.9	0.6	

## 市町村名 旧丸子町(上田市)

(単位:%)

		衣料品					身の回り品				文化品							飲食料品			日用品			その他	合			
買物品  買物場所 および 買物する店		紳  士  服	婦  人  服	子  供  服	実  用  衣  料	呉  服  ・  寝  具  計	群	化  粧  品	ア 装 ク セ サ リ ー ・ 類	靴  ・  カ バ ン  類	群	時 眼 計 鏡 ・ ・ カ 貴 メ 金 ラ 属 ・ 類	書 籍  ・  文 具  類	玩 具 ・ ホ ビ ー 用 品	ス レ ジ ャ ー ・ 品	電 化 製  品	家 具  ・  テ リ ア  ・ 類	群	生  鮮  食 料  品	そ 飲  の 食 他 料 一  般 品	群	計	生 活 日 用 雑 貨 品	医  薬  品	群	計	贈  答  品	計
地元市町村		4.7	13.6	11.9	30.2	16.7	15.4	28.6	4.9	2.4	12.1	4.8	4.7	4.9	2.4	4.8	4.8	4.4	62.8	69.0	65.9	76.2	75.6	75.9	22.5	23.5		
買物場所	上田市(合併前)	83.7	81.8	83.3	67.4	71.4	77.6	45.2	80.5	78.0	67.7	76.2	90.7	70.7	73.2	92.9	81.0	80.9	34.9	28.6	31.8	21.4	22.0	21.7	52.5	65.1		
	旧東部町(東御市)				2.3	2.4	0.9	2.4		2.4	1.6	2.4	2.3					0.8	2.3	2.4	2.4					1.0		
	旧更埴市(千曲市)	2.3	2.3	2.4			1.4															2.4		1.2	2.5	0.6		
	佐久市(合併前)	4.7				2.4	1.4							2.4	2.4			0.8								0.6		
	長野市(合併前)											2.4	2.3	2.4				1.2								0.4		
	坂城町																						2.4	1.2		0.1		
	その他県内	2.3					0.5		2.4	2.4	1.6	2.4			2.4		2.4	1.2								2.5	0.9	
県外									2.4	0.8																0.1		
無店舗販売	2.3	2.3	2.4		7.1	2.8	23.8	12.2	12.2	16.1	11.9			19.5	19.5	2.4	11.9	10.8								20.0	7.7	
買物する店	一般小売店	14.6	7.1	4.9	11.9	12.2	10.1	8.8	8.1	5.3	7.3	17.5	14.3		5.6	15.9	5.6	10.3	2.2	2.3	2.2	2.3	2.4	2.4	8.1	7.9		
	中小スーパー			2.4	2.4	4.9	1.9	8.8		2.6	3.7	2.5						0.4	13.3	13.6	13.5	4.7	2.4	3.5	5.4	3.4		
	大規模スーパー	29.3	47.6	41.5	33.3	34.1	37.2	41.2	67.6	65.8	58.7	42.5	38.1	60.0	25.0	11.4	22.2	32.6	84.4	77.3	80.9	23.3	14.3	18.8	59.5	43.0		
	専門スーパー	53.7	40.5	46.3	52.4	48.8	48.3	41.2	24.3	23.7	29.4	35.0	45.2	40.0	69.4	72.7	72.2	55.8		6.8	3.4	69.8	81.0	75.3	21.6	44.3		
	コンビニエンスストア																											
デパート	2.4	4.8	4.9			2.4			2.6	0.9	2.5	2.4					0.9								5.4	1.3		

## 市町村名 旧長門町(長和町)

(単位:%)

		衣料品						身の回り品				文化品							飲食料品			日用品			その他	合				
買物品  買物場所 および 買物する店		紳 士 服	婦 人 服	子 供 服	実 用 衣 料	呉 服 ・ 寝 具	群 計	化 粧 品	ア ク セ サ リ ー ・ 類	靴 ・ カ バ ン 類	群 計	時 計 ・ ・ カ メ ラ ・ 類	眼 鏡 ・ ・ 貴 金 属 ・ 類	書 籍 ・ 文 具 類	玩 具 ・ ホ ビ ー 用 品	ス レ ジ ャ ー ・ 品	電 化 製 品	家 具 ・ イ ン テ リ ア ・ 類	群 計	生 鮮 食 料 品	そ の 他 食 料 一 般 品	群 計	生 活 日 用 雑 貨 品	医 薬 品	群 計	贈 答 品	計			
地元市町村																					7.1	3.6							0.4	
買物場所	上田市(合併前)	75.0	85.7	92.9	78.6	71.4	80.9	50.0	83.3	78.6	70.0	72.7	92.9	76.9	78.6	92.9	85.7	83.8	28.6	28.6	28.6	30.8	30.8	30.8	72.7	68.8				
	旧丸子町(上田市)	8.3			21.4	7.1	7.4	21.4			7.5	9.1	7.1					2.5	64.3	57.1	60.7	61.5	53.8	57.7					16.6	
	佐久市(合併前)	16.7	7.1	7.1			5.9		8.3	7.1	5.0	18.2		15.4	7.1	7.1	7.1	8.8	7.1		3.6					9.1	5.9			
	松本市(合併前)														7.1			1.3											0.4	
	旧武石村(上田市)															7.1								7.7	3.8				0.4	
						7.1	1.5	7.1		7.1	5.0							7.1	1.3		7.1	3.6	7.7	7.7	7.7				2.8	
		7.1			7.1	2.9																							0.8	
					7.1	1.5	21.4	8.3	7.1	12.5				7.7	7.1			2.5									18.2	4.0		
買物する店	一般小売店	25.0	14.3	14.3	21.4	7.1	16.2	27.3	16.7	8.3	17.1	25.0	35.7	25.0	7.7	21.4	21.4	22.8		7.1	3.6	7.1	7.1	7.1					15.3	
	中小スーパー							9.1			2.9								7.1	7.1	7.1		7.1	3.6					1.6	
	大規模スーパー	50.0	57.1	71.4	50.0	42.9	54.4	36.4	66.7	83.3	62.9	50.0	42.9	58.3	38.5	7.1	35.7	38.0	78.6	64.3	71.4	35.7	7.1	21.4	90.0	50.0				
	専門スーパー	16.7	14.3	14.3	28.6	50.0	25.0	18.2	8.3		8.6	16.7	14.3	8.3	46.2	64.3	35.7	31.6	7.1	14.3	10.7	57.1	78.6	67.9					27.0	
	コンビニエンスストア																													
	デパート	8.3	14.3				4.4	9.1	8.3	8.3	8.6	8.3	7.1	8.3	7.7	7.1	7.1	7.6	7.1	7.1	7.1						10.0	6.0		



## 市町村名 旧東部町(東御市)

(単位:%)

		衣料品						身の回り品				文化品							飲食料品			日用品			その他	合	
買物品  買物場所 および 買物する店		紳 士 服	婦 人 服	子 供 服	実 用 衣 料	呉 服 ・ 寝 具	群 計	化 粧 品	ア ク セ サ リ ー ・ 類	靴 ・ カ バ ン 類	群 計	時 計 ・ ・ カ メ ラ 属 ・ 類	書 籍 ・ 文 具 類	玩 具 ・ ホ ビ ー 用 品	ス レ ジ ャ ー ・ 品	電 化 製 品	家 具 ・ テ リ ア ・ 類	群 計	生 鮮 食 料 品	そ の 他 食 料 一 般 品	群 計	生 活 日 用 雑 貨 品	医 薬 品	群 計	贈 答 品	計	
地元市町村		6.5	2.9	5.7	29.7	22.2	13.8	60.0		5.9	22.5	8.3	8.3			2.9		3.4	83.3	83.3	83.3	83.8	97.3	90.5	37.1	29.2	
買物場所	上田市(合併前)	61.3	60.0	71.4	62.2	63.9	63.8	22.9	60.6	58.8	47.1	72.2	86.1	63.6	76.5	88.2	71.4	76.4	8.3	8.3	8.3	10.8	2.7	6.8	48.6	52.0	
	佐久市(合併前)	6.5	8.6	11.4	5.4	5.6	7.5		12.1	8.8	6.9	2.8	2.8	9.1	20.6	2.9	2.9	6.7								5.1	
	旧丸子町(上田市)								3.0		1.0	2.8	2.8	3.0	2.9	2.9	2.9	2.9	2.8	5.6	4.2					1.5	
	小諸市							2.9			1.0	2.8						0.5	5.6	2.8	4.2	5.4		2.7		1.1	
	松本市(合併前)		2.9				0.6	2.9	3.0		2.0															0.5	
	長野市(合併前)	3.2					0.6										2.9	0.5								0.3	
		その他県内	3.2	5.7	2.9	2.7		2.9		3.0	2.9	2.0	5.6		3.0				1.4								1.5
	県外	6.5	2.9				1.7		6.1	8.8	4.9	2.8		3.0			2.9	1.4								5.7	2.0
	無店舗販売	12.9	17.1	8.6		8.3	9.2	11.4	12.1	14.7	12.7	2.8		18.2		2.9	17.1	6.7								8.6	6.9
買物する店	一般小売店	3.7	3.6	3.2		6.7	3.3	17.2	3.6	3.6	8.2	34.4	12.5	8.0	3.2	12.5	11.5	14.0	5.7	2.9	4.3	2.9	5.9	4.4	10.0	7.9	
	中小スーパー																		17.1	14.3	15.7	14.7	11.8	13.2	6.7	3.8	
	大規模スーパー	40.7	46.4	32.3	29.4	33.3	36.0	13.8	67.9	50.0	43.5	34.4	28.1	52.0	22.6	6.3	15.4	25.8	77.1	80.0	78.6	23.5	5.9	14.7	66.7	38.2	
	専門スーパー	44.4	42.9	61.3	67.6	56.7	55.3	65.5	21.4	39.3	42.4	31.3	59.4	32.0	71.0	78.1	69.2	57.3				58.8	76.5	67.6	10.0	46.5	
	コンビニエンスストア																			2.9	1.4					3.3	0.3
	デパート	11.1	7.1	3.2	2.9	3.3	5.3	3.4	7.1	7.1	5.9			8.0	3.2	3.1	3.8	2.8								3.3	3.3

## 市町村名 旧真田町(上田市)

(単位:%)

		衣料品						身の回り品				文化品							飲食料品			日用品			その他	合
買物品  買物場所 および 買物する店		紳士服	婦人服	子供服	実用衣料	呉服・寝具	群計	化粧品	アクセサリー・雑貨・類	靴・カバン・類	群計	時計・眼鏡・貴金属・類	書籍・文具・類	玩具・ホビー用品	スレジャー・用品	電化製品	インテリア・類	群計	生鮮食料品	その他の食料一般品	群計	生活日用雑貨品	医薬品	群計	贈答品	計
地元市町村			3.3	3.3	3.4		2.1	24.1			8.4		3.6			3.4		1.2	10.0	10.3	10.2	16.7	20.7	18.6	11.5	5.9
買物場所	上田市(合併前)	80.8	76.7	86.7	89.7	85.7	83.9	58.6	70.4	70.4	66.3	75.0	89.3	85.7	75.0	86.2	82.1	82.2	86.7	89.7	88.1	80.0	79.3	79.7	61.5	79.6
	長野市(合併前)	7.7	3.3	3.3	3.4	3.6	4.2	6.9	11.1	11.1	9.6	3.6	7.1	3.6	14.3	3.4	7.1	6.5							7.7	5.0
	松本市(合併前)		3.3				0.7					3.6		3.6				1.2								0.6
	旧東部町(東御市)																								3.8	0.2
		その他県内		3.3	3.3			1.4		3.7	7.4	3.6	3.6			3.6		3.6	1.8							
	県外								3.7		1.2															0.2
	無店舗販売	11.5	10.0	3.3	3.4	10.7	7.7	10.3	11.1	11.1	10.8	14.3		7.1	7.1	6.9	7.1	7.1	3.3		1.7	3.3		1.7	15.4	7.1
買物する店	一般小売店	14.3	4.3	12.5	8.0	4.8	8.8	9.1	9.5	14.3	10.9	15.0	27.3	18.2	21.7	30.4	18.2	22.0				8.0	15.4	11.8	10.5	12.5
	中小スーパー																4.5	0.8	26.9	26.9	26.9	8.0	3.8	5.9	5.3	4.4
	大規模スーパー	28.6	30.4	29.2	44.0	52.4	36.8	31.8	42.9	42.9	39.1	45.0	45.5	59.1	30.4	21.7	36.4	39.4	61.5	65.4	63.5	40.0	19.2	29.4	47.4	40.7
	専門スーパー	42.9	43.5	45.8	40.0	28.6	40.4	45.5	19.0	19.0	28.1	20.0	18.2	4.5	34.8	39.1	31.8	25.0	3.8	3.8	3.8	40.0	53.8	47.1	15.8	29.2
	コンビニエンスストア																									
	デパート	14.3	21.7	12.5	8.0	14.3	14.0	13.6	28.6	23.8	21.9	20.0	9.1	18.2	13.0	8.7	9.1	12.9	7.7	3.8	5.8	4.0	7.7	5.9	21.1	13.2

## 市町村名 旧武石村(上田市)

(単位:%)

		衣料品						身の回り品				文化品							飲食料品			日用品			その他	合	
買物品  買物場所 および 買物する店		紳	婦	子	実	呉	群	化	ア装	靴	群	時眼	書	玩	スレ	電	家	群	生	そ飲	群	生	医	群	贈		
		士	人	供	用	服		粧	ク飾	・		計鏡	籍	具	レ	化	イン		鮮	の食		活	薬		答	計	
		服	服	服	衣	寝	計	品	サ	カ	計	・	・	・	・	製	具	計	食	他	計	日	品	計	品	計	
地元市町村								10.0			3.4											20.0	40.0	30.0	10.0	4.3	
買物場所	上田市(合併前)	88.9	60.0	80.0	40.0	77.8	68.8	40.0	88.9	80.0	69.0	90.0	77.8	70.0	80.0	77.8	77.8	78.9	10.0	10.0	10.0	10.0	10.0	10.0	40.0	57.6	
	旧丸子町(上田市)		20.0	10.0	60.0	22.2	22.9	30.0			10.3		22.2					3.5	90.0	90.0	90.0	70.0	50.0	60.0	40.0	27.2	
	旧長門町(長和町)															11.1		1.8								0.5	
		その他県内																11.1	1.8								0.5
		県外																									
	無店舗販売	11.1	20.0	10.0			8.3	20.0	11.1	20.0	17.2	10.0		30.0	20.0	11.1	11.1	14.0							10.0	9.8	
買物する店	一般小売店								12.5		4.2	33.3				22.2		10.2				30.0	30.0	30.0	44.4	9.6	
	中小スーパー							12.5			4.2								20.0	20.0	20.0					3.0	
	大規模スーパー	25.0	25.0	44.4	20.0	33.3	29.5	25.0	50.0	62.5	45.8	33.3	37.5	57.1	50.0	22.2	37.5	38.8	70.0	70.0	70.0	30.0	20.0	25.0	11.1	38.0	
	専門スーパー	50.0	50.0	33.3	70.0	55.6	52.3	62.5	25.0	25.0	37.5	22.2	37.5	28.6	37.5	44.4	50.0	36.7				30.0	40.0	35.0	33.3	36.1	
	コンビニエンスストア																		10.0	10.0	10.0	10.0	10.0	10.0		2.4	
	デパート	25.0	25.0	22.2	10.0	11.1	18.2		12.5	12.5	8.3	11.1	25.0	14.3	12.5	11.1	12.5	14.3							11.1	10.8	

## 市町村名 旧和田村(長和町)

(単位: %)

買物品 買物場所 および 買物する店		衣料品						身の回り品				文化品							飲食料品			日用品			その他	合	
		紳士服	婦人服	子供服	実用衣料	呉服・寝具	群計	化粧品	アクセサリー・雑貨・リ・貨・類	靴・カバン・類	群計	時計・眼鏡・貴金属・類	書籍・文具・類	玩具・ホビー用品	スレジャー・ツ・用品	電化製品	インテリア・類	群計	生鮮食料品	その他の食料一般品	群計	生活日用雑貨品	医薬品	群計	贈答品	計	
地元市町村																											
買物場所	上田市(合併前)	50.0	50.0	33.3	20.0	66.7	44.8	16.7	50.0	66.7	44.4	80.0	100.0	50.0	40.0	50.0	25.0	59.3	16.7	20.0	18.2					25.0	39.6
	旧丸子町(上田市)	16.7	16.7	33.3	40.0		20.7	33.3			11.1						25.0	3.7	50.0	40.0	45.5	66.7	66.7	66.7		21.8	
	佐久市(合併前)	33.3	16.7	33.3	40.0	33.3	31.0			33.3	11.1	20.0		25.0	40.0	25.0	25.0	22.2								16.8	
	旧長門町(長和町)							16.7	16.7		11.1								16.7	20.0	18.2	16.7	16.7	16.7		5.9	
		その他県内																		16.7	20.0	18.2	16.7	16.7	16.7	25.0	5.0
		県外																									
	無店舗販売		16.7				3.4	33.3	33.3		22.2			25.0	20.0	25.0	25.0	14.8							50.0	10.9	
買物する店	一般小売店																										
	中小スーパー							25.0			7.1															1.1	
	大規模スーパー	16.7	20.0	16.7	16.7	33.3	20.7		75.0	50.0	42.9	80.0	20.0	100.0	50.0		33.3	47.8	100.0	66.7	83.3	16.7		9.1	50.0	38.5	
	専門スーパー	83.3	80.0	83.3	83.3	66.7	79.3	75.0	25.0	50.0	50.0	20.0	80.0		50.0	100.0	66.7	52.2		33.3	16.7	83.3	100.0	90.9	50.0	60.4	
	コンビニエンスストア																										
	デパート																										

## 市町村名 青木村

(単位:%)

		衣料品						身の回り品				文化品							飲食料品			日用品			その他	合
買物品  買物場所 および 買物する店		紳 士 服	婦 人 服	子 供 服	実 用 衣 料	呉 服 ・ 寝 具 計	化 粧 品	ア 装 ク セ サ リ ー ・ 類	靴 ・ カ バ ン 類	群 計	時 計 ・ 眼 鏡 ・ 貴 金 属 ・ 類	書 籍 ・ 文 具 類	玩 具 ・ ホ ビ ー 用 品	ス レ ジ ャ ー ・ ツ ・ 品	電 化 製 品	家 具 ・ テ リ ア ・ 類	群 計	生 鮮 食 料 品	そ の 他 食 料 一 般 品	群 計	生 活 日 用 雑 貨 品	医 薬 品	群 計	贈 答 品	計	
地元市町村					4.3	4.3	1.8					4.2					0.8	4.0		2.0	4.0		2.2			1.2
買物場所	上田市(合併前)	95.2	86.4	86.4	95.7	87.0	90.1	85.7	85.7	95.5	89.1	100.0	91.7	95.2	90.9	86.4	81.8	91.0	96.0	100.0	98.0	96.0	100.0	97.8	81.0	91.5
	長野市(合併前)																4.5	0.8								0.2
		その他県内							4.8			1.6														
	県外															4.5	0.8								4.8	0.5
	無店舗販売	4.8	13.6	13.6		8.7	8.1	9.5	14.3	4.5	9.4		4.2	4.8	9.1	13.6	9.1	6.8							14.3	6.4
買物する店	一般小売店	5.3	16.7	16.7	13.6	5.0	11.3	5.6		10.0	5.5	30.0	13.6	5.3	5.3		5.6	10.3								7.0
	中小スーパー												9.1	5.3	10.5	5.6	5.6	6.0	17.4	22.7	20.0	13.0	5.0	9.3		5.4
	大規模スーパー	42.1	27.8	16.7	22.7	30.0	27.8	33.3	64.7	50.0	49.1	25.0	18.2	47.4	31.6	5.6	33.3	26.7	82.6	72.7	77.8	43.5	15.0	30.2	52.9	38.1
	専門スーパー	47.4	55.6	66.7	59.1	60.0	57.7	55.6	29.4	35.0	40.0	35.0	50.0	36.8	47.4	83.3	55.6	50.9		4.5	2.2	43.5	80.0	60.5	29.4	45.3
	コンビニエンスストア				4.5		1.0																			0.3
	デパート	5.3				5.0	2.1	5.6	5.9	5.0	5.5	10.0	9.1	5.3	5.3	5.6		6.0							17.6	4.0

## 市町村名 下諏訪町

(単位:%)

買物品  買物場所 および 買物する店		衣料品					身の回り品				文化品							飲食料品			日用品			その他	合	
		紳士服	婦人服	子供服	実用衣料	呉服・寝具	計	化粧品	アクセサリー・雑貨・リ・貨・類	靴・カバン類	計	時計・眼鏡・貴金属・類	書籍・文具類	玩具・ホビー用品	スレジャー・ツ・用品	電化製品	インテリア・類	計	生鮮食料品	その他の食料一般品	計	生活日用雑貨品	医薬品	計	贈答品	計
地元市町村		4.4	4.3		8.2	7.0	4.8	27.7		4.4	11.2	27.9	2.1			4.5	7.1	6.7	44.9	47.9	46.4	42.9	42.6	42.7	8.7	15.3
買物場所	岡谷市	64.4	56.5	58.3	83.7	62.8	65.4	46.8	59.5	71.1	59.0	37.2	87.2	62.2	16.7	77.3	19.0	50.2	38.8	39.6	39.2	51.0	48.9	50.0	52.2	54.4
	諏訪市	6.7	2.2	8.3	2.0	14.0	6.5	2.1	2.4	2.2	2.2	4.7		4.4	47.9	2.3	40.5	16.7	10.2	10.4	10.3	2.0	4.3	3.1	6.5	9.0
	松本市(合併前)	11.1	13.0	12.5	2.0	2.3	8.2	2.1	9.5	13.3	8.2	14.0	4.3	8.9	12.5	2.3	14.3	9.3							6.5	6.6
	茅野市		2.2	2.1	2.0	4.7	2.2		2.4		0.7	2.3	2.1	2.2	6.3	2.3		2.6								1.5
	塩尻市(合併前)		4.3	2.1	2.0	2.3	2.2	2.1	2.4		1.5	2.3			2.1		2.4	1.1	2.0		1.0	2.0	2.1	2.1		1.5
	駒ヶ根市		2.2	2.1			0.9																			0.2
		その他県内	2.2	2.2	2.1			1.3			2.2	0.7	2.3			2.1			0.7							4.3
	県外	2.2					0.4	2.1	2.4		1.5	2.3						0.4								0.5
	無店舗販売	8.9	13.0	12.5		7.0	8.2	17.0	21.4	6.7	14.9	7.0	4.3	22.2	12.5	11.4	16.7	12.3	4.1	2.1	3.1	2.0	2.1	2.1	21.7	10.0
買物する店	一般小売店	5.1	5.1	7.5	8.9	16.2	8.5	11.4	3.2	15.0	10.4	37.5	28.6	5.9	10.0	10.5	6.1	17.2					4.4	2.2	12.1	9.8
	中小スーパー	2.6	2.6	2.5	2.2		2.0	2.9	3.2		1.9						3.0	0.4	31.8	26.7	29.2	22.7	15.6	19.1	9.1	7.1
	大規模スーパー	35.9	35.9	37.5	37.8	29.7	35.5	34.3	51.6	40.0	41.5	27.5	21.4	50.0	10.0	15.8	12.1	22.5	59.1	62.2	60.7	22.7	15.6	19.1	48.5	34.0
	専門スーパー	38.5	38.5	35.0	37.8	40.5	38.0	45.7	25.8	30.0	34.0	27.5	40.5	29.4	75.0	65.8	66.7	50.7	6.8	8.9	7.9	52.3	62.2	57.3	9.1	38.7
	コンビニエンスストア	5.1	7.7	5.0	2.2	5.4	5.0		6.5	2.5	2.8	2.5	2.4	2.9	5.0	2.6	6.1	3.5				2.3	2.2	2.2	6.1	3.4
	デパート	12.8	10.3	12.5	11.1	8.1	11.0	5.7	9.7	12.5	9.4	5.0	7.1	11.8		5.3	6.1	5.7	2.3	2.2	2.2				15.2	7.0

## 市町村名 富士見町

(単位: %)

		衣料品						身の回り品				文化品						飲食料品			日用品			その他	合	
買物品  買物場所 および 買物する店		紳	婦	子	実	呉	群	化	ア装	靴	群	時眼	書	玩	スレ	電	家イン	群	生	そ飲	群	生	医	群	贈	
		士	人	供	用	服	計	粧	クセ	・カ	計	計	籍	具	具	化	具	計	鮮	の食	計	活日	薬	計	答	計
		服	服	服	料	具	計	品	・類	類	計	・類	類	品	・品	品	・類	計	品	般品	計	品	品	計	品	計
地元市町村		20.0	40.0	40.0	40.0	20.0	32.0	20.0	20.0	20.0	20.0					20.0	40.0	10.0	60.0	60.0	60.0	60.0	60.0	60.0	40.0	29.5
買物場所	諏訪市	40.0	20.0	20.0	20.0	60.0	32.0	40.0	40.0	40.0	40.0	60.0	60.0	60.0	60.0	40.0	20.0	50.0	20.0	20.0	20.0	20.0	20.0	20.0	40.0	36.8
	茅野市	40.0	40.0	40.0	40.0	20.0	36.0	40.0	40.0	40.0	40.0	40.0	40.0	40.0	40.0	40.0	40.0	40.0							20.0	29.5
	下諏訪町																		20.0	20.0	20.0	20.0	20.0	20.0		4.2
買物する店	一般小売店											20.0	20.0	20.0	20.0	20.0	20.0	20.0								6.3
	中小スーパー	20.0	20.0	20.0	20.0	20.0	20.0	20.0	20.0	20.0	20.0								60.0	60.0	60.0	60.0	20.0	40.0	40.0	21.1
	大規模スーパー	20.0	20.0	20.0	20.0	20.0	20.0	20.0	20.0	20.0	20.0	40.0	40.0	40.0	20.0	20.0	20.0	30.0	20.0	20.0	20.0	20.0	20.0	20.0	20.0	23.2
	専門スーパー	60.0	60.0	60.0	60.0	60.0	60.0	60.0	60.0	60.0	60.0	40.0	40.0	40.0	60.0	60.0	60.0	50.0	20.0	20.0	20.0	20.0	60.0	40.0	40.0	49.5
	コンビニエンスストア																									
	デパート																									

## 市町村名 原村

(単位: %)

		衣料品						身の回り品				文化品							飲食料品			日用品			その他	合
買物品  買物場所 および 買物する店		紳	婦	子	実	呉	群	化	ア装	靴	群	時眼	書	玩	スレ	電	家イン	群	生	そ飲	群	生	医	群	贈	
		士	人	供	用	服	計	粧	ク飾	・	計	計	籍	具	具	化	具	計	鮮	の食	計	活	薬	計	答	計
		服	服	服	料	具	計	品	セサリ	カバン	計	・類	・類	・類	・類	・類	・類	計	品	一般品	計	品	品	計	品	計
地元市町村				4.3			0.9												30.4	21.7	26.1					3.1
買物場所	茅野市	45.0	40.9	47.8	56.5	20.0	42.6	54.5	40.0	18.2	37.5	15.0	9.1	18.2	21.7	30.4	9.5	17.6	30.4	34.8	32.6	59.1	69.6	64.4	31.6	34.6
	諏訪市	10.0	9.1	21.7		30.0	13.9	4.5	5.0	36.4	15.6	40.0	50.0	27.3	47.8	39.1	47.6	42.0	8.7	8.7	8.7	4.5	4.3	4.4	15.8	21.5
	富士見町			8.7	26.1		7.4	9.1			3.1	10.0	13.6	4.5				4.6	26.1	30.4	28.3	31.8	26.1	28.9	15.8	10.9
	松本市(合併前)	5.0	18.2			5.0	5.6		5.0	4.5	3.1	10.0		4.5	4.3		4.8	3.8								3.1
	岡谷市	5.0	4.5	4.3	8.7	5.0	5.6		5.0	4.5	3.1		9.1	4.5				2.3								2.7
	塩尻市(合併前)							4.5			1.6			4.5				0.8								0.5
	下諏訪町																								5.3	0.2
	その他県内	15.0	9.1	8.7	4.3	5.0	8.3		15.0	13.6	9.4	5.0			4.3			1.5								4.1
	県外	10.0				5.0	2.8			4.5	1.6	15.0	9.1	4.5	4.3	8.7	14.3	9.2				4.5		2.2	10.5	4.6
無店舗販売	10.0	18.2	4.3	4.3	30.0	13.0	27.3	30.0	18.2	25.0	5.0	9.1	31.8	17.4	21.7	23.8	18.3	4.3	4.3	4.3				21.1	14.5	
買物する店	一般小売店	5.6	5.6	9.1	18.2	15.4	10.8	13.3	16.7	11.8	13.6	33.3	27.8	23.1	16.7	18.8	23.1	24.0				4.8	4.5	4.7		12.3
	中小スーパー																		47.6	38.1	42.9	19.0	13.6	16.3	33.3	9.0
	大規模スーパー	27.8	22.2	27.3	18.2	30.8	24.7	6.7	25.0	35.3	22.7	11.1	11.1	15.4	5.6	6.3		8.3	38.1	47.6	42.9	23.8	9.1	16.3	53.3	22.2
	専門スーパー	55.6	61.1	59.1	59.1	53.8	58.1	80.0	50.0	52.9	61.4	50.0	61.1	61.5	77.8	75.0	76.9	66.7	14.3	14.3	14.3	52.4	72.7	62.8	13.3	54.1
	コンビニエンスストア																									
デパート	11.1	11.1	4.5	4.5		6.5		8.3		2.3	5.6						1.0								2.4	



## 市町村名 旧高遠町(伊那市)

(単位:%)

買物品 買物場所 および 買物する店		衣料品						身の回り品				文化品							飲食料品			日用品			その他	合
		紳士服	婦人服	子供服	実用衣料	呉服・寝具	群計	化粧・粧品	アクセサリー・雑貨・類	靴・カバン・類	群計	時計・眼鏡・貴金属・類	書籍・文具・類	玩具・ホビー用品	スレジャー・ツ用品	電化製品	インテリア・類	群計	生鮮食料品	その他の食料一般品	群計	生活日用雑貨品	医薬品	群計	贈答品	計
地元市町村								6.7			2.1								31.6	22.2	27.0	5.6	5.6	5.6	11.1	4.5
買物場所	伊那市(合併前)	100.0	83.3	100.0	100.0	88.2	94.3	80.0	75.0	68.8	74.5	76.5	100.0	82.4	94.4	100.0	70.6	87.6	68.4	77.8	73.0	94.4	94.4	94.4	83.3	86.4
	松本市(合併前)								6.3	6.3	4.3	11.8					5.9	2.9								1.5
	箕輪町																11.8	1.9								0.6
	南箕輪村					5.9	1.1										5.9	1.0								0.6
	飯田市(合併前)														5.6			1.0								0.3
	塩尻市(合併前)													5.9				1.0								0.3
	その他県内							6.7	12.5	6.3	8.5	5.9		5.9				1.9								1.8
	県外		11.1				2.3			6.3	2.1	5.9						1.0							5.6	1.5
	無店舗販売		5.6			5.9	2.3	6.7	6.3	12.5	8.5			5.9			5.9	1.9								2.4
買物する店	一般小売店	23.5	17.6	22.2	22.2	25.0	22.1	13.3	13.3	7.1	11.4	41.2	11.1	6.7	11.1	11.1	11.8	15.5	5.3	5.6	5.4	11.1	16.7	13.9	5.6	14.8
	中小スーパー	11.8	11.8	11.1	11.1	12.5	11.6	13.3	13.3	14.3	13.6	11.8	16.7	20.0	16.7	16.7	11.8	15.5	31.6	27.8	29.7	11.1	16.7	13.9	22.2	16.0
	大規模スーパー	11.8	11.8	16.7	11.1	12.5	12.8	13.3	13.3	21.4	15.9	5.9	22.2	53.3	22.2	5.6	5.9	18.4	47.4	38.9	43.2	33.3	5.6	19.4	27.8	20.1
	専門スーパー	47.1	41.2	44.4	50.0	43.8	45.3	53.3	26.7	28.6	36.4	29.4	44.4	6.7	50.0	66.7	64.7	44.7	15.8	16.7	16.2	44.4	61.1	52.8	27.8	40.4
	コンビニエンスストア																			11.1	5.4				5.6	0.9
	デパート	5.9	17.6	5.6	5.6	6.3	8.1	6.7	33.3	28.6	22.7	11.8	5.6	13.3			5.9	5.8							11.1	7.7

## 市町村名 辰野町

(単位: %)

		衣料品						身の回り品				文化品							飲食料品			日用品			その他	合
買物品  買物場所 および 買物する店		紳	婦	子	実	呉	群	化	ア装	靴	群	時眼	書	玩	スレ	電	家イン	群	生	そ飲	群	生	医	群	贈	
		士	人	供	用	服		粧	ク飾	・		計鏡	籍	具	スレ	化	具イン		鮮	の食		活	薬		答	計
		服	服	服	料	具	計	品	・類	類	計	・類	類	用品	・品	品	・類	計	品	般品	計	品	品	計	品	計
地元市町村		10.7	11.3	17.2	36.7	22.0	19.7	47.5	7.1	18.6	25.0		12.9	1.8		1.7		2.8	47.5	54.8	51.2	59.7	73.8	66.7	22.8	24.0
買物場所	岡谷市	25.0	27.4	19.0	21.7	13.6	21.4	9.8	19.6	16.9	15.3	16.1	22.6	19.6	5.0	13.3	6.9	13.9	6.6	3.2	4.9	4.8		2.4	10.5	13.7
	松本市(合併前)	16.1	17.7	27.6	13.3	11.9	17.3	3.3	25.0	20.3	15.9	21.4	9.7	17.9	26.7	8.3	22.4	17.6							8.8	13.0
	伊那市(合併前)	12.5	8.1	10.3	6.7	20.3	11.5	3.3	8.9	10.2	7.4	14.3	16.1	10.7	23.3	25.0	31.0	20.2	4.9	4.8	4.9	1.6		0.8	8.8	11.5
	箕輪町	16.1	11.3	6.9	5.0	8.5	9.5	14.8	1.8	3.4	6.8	5.4	21.0	8.9	10.0	15.0	3.4	10.8	19.7	19.4	19.5	19.4	14.8	17.1	8.8	11.4
	塩尻市(合併前)	1.8	1.6	1.7	3.3	3.4	2.4	4.9	3.6	5.1	4.5	8.9	12.9	10.7	5.0	16.7	8.6	10.5	18.0	16.1	17.1	14.5	11.5	13.0	12.3	8.5
	諏訪市	5.4	3.2	5.2	3.3	3.4	4.1		3.6	1.7	1.7	5.4		1.8	13.3	5.0	5.2	5.1	3.3	1.6	2.4				1.8	3.3
	南箕輪村					1.7	0.3						1.6		1.7		1.7	0.9								0.4
	下諏訪町											3.6				1.7		0.9								0.3
	駒ヶ根市														1.7		1.7	0.6								0.2
	茅野市				1.7		0.3								1.7			0.3								0.2
	その他県内	1.8	4.8	3.4	1.7	3.4	3.1	1.6	7.1	3.4	4.0	8.9	1.6	3.6	1.7	5.0	5.2	4.3							1.8	2.8
	県外	1.8					0.3		1.8	3.4	1.7	3.6				1.7	1.7	1.1								0.7
無店舗販売	8.9	14.5	8.6	6.7	11.9	10.2	14.8	21.4	16.9	17.6	12.5	1.6	25.0	10.0	6.7	12.1	11.1							24.6	10.1	
買物する店	一般小売店	11.1	9.4	9.3	8.8	9.6	9.6	17.6	15.9	22.9	18.9	18.8	15.5	7.0	15.1	11.1	14.0	13.7				4.9	8.3	6.6	21.7	11.3
	中小スーパー					3.8	0.7	3.9			1.4		3.4					0.7	18.6	15.3	16.9	9.8	10.0	9.9	4.3	4.0
	大規模スーパー	25.9	35.8	33.3	28.1	28.8	30.4	13.7	40.9	37.5	30.1	33.3	24.1	44.2	20.8	13.0	12.0	23.9	69.5	72.9	71.2	19.7	3.3	11.6	39.1	31.3
	専門スーパー	46.3	37.7	44.4	52.6	50.0	46.3	54.9	22.7	25.0	35.0	39.6	51.7	34.9	60.4	70.4	66.0	54.6	10.2	8.5	9.3	63.9	76.7	70.2	17.4	44.4
	コンビニエンスストア																			1.7	0.8				2.2	0.2
	デパート	16.7	17.0	13.0	10.5	7.7	13.0	9.8	20.5	14.6	14.7	8.3	5.2	14.0	3.8	5.6	8.0	7.2	1.7	1.7	1.7	1.6	1.7	1.7	15.2	8.9

## 市町村名 箕輪町

(単位: %)

		衣料品						身の回り品				文化品							飲食料品			日用品			その他	合
買物品  買物場所 および 買物する店		紳	婦	子	実	呉	群	化	ア装	靴	群	時眼	書	玩	スレ	電	家イン	群	生	そ飲	群	生	医	群	贈	
		士	人	供	用	服		粧	クセ	・カ		計	計	籍	具	ボー	化	具		鮮	の食		活	薬		答
		服	服	服	料	具	計	品	・類	類	計	・類	類	用品	・品	品	・類	計	品	般品	計	品	品	計	品	計
地元市町村		36.9	29.6	40.0	64.9	27.7	40.3	53.4	28.8	38.0	40.5	47.7	43.1	29.0	8.2	32.9	2.9	27.1	78.9	82.9	80.9	90.7	90.7	90.7	47.5	46.9
買物場所	伊那市(合併前)	27.7	19.7	22.9	20.3	36.9	25.2	5.5	13.6	9.9	9.5	18.5	44.4	22.6	61.6	44.3	60.3	42.7	19.7	14.5	17.1	8.0	6.7	7.3	13.1	24.6
	松本市(合併前)	7.7	15.5	12.9	2.7	3.1	8.4	4.1	10.6	12.7	9.0	10.8	1.4	8.1	9.6	2.9	10.3	7.1							3.3	5.9
	岡谷市	7.7	7.0	7.1	2.7	3.1	5.5	1.4	4.5	2.8	2.9	1.5	2.8	4.8		1.4	1.5	2.0							3.3	2.6
	南箕輪村		1.4	1.4	1.4	4.6	1.7	2.7			1.0		2.8	1.6	6.8		4.4	2.7	1.3	1.3	1.3		1.3	0.7	1.6	1.7
	諏訪市									2.8	1.0				1.4			0.2							1.6	0.3
	塩尻市(合併前)				1.4	1.5	0.6		1.5		0.5				1.4			0.2								0.3
	駒ヶ根市												1.4		1.4	1.4		0.7								0.2
	飯島町																1.5	0.2				1.3	1.3	1.3		0.2
	茅野市													1.6				0.2							1.6	0.2
	富士見町																								1.6	0.1
	旧高遠町(伊那市)							1.4			0.5															0.1
	中川村											1.5						0.2								0.1
	その他県内	3.1	5.6	2.9	1.4	1.5	2.9	1.4	6.1	7.0	4.8	4.6	1.4	1.6	1.4	2.9	4.4	2.7								2.3
	県外	1.5	1.4	1.4		3.1	1.4	4.1	7.6	4.2	5.2	3.1				1.4		0.7							1.6	1.5
	無店舗販売	15.4	19.7	11.4	5.4	18.5	13.9	26.0	27.3	22.5	25.2	12.3	2.8	30.6	8.2	12.9	14.7	13.2		1.3	0.7					24.6
買物する店	一般小売店	16.1	8.5	10.9	8.6	11.1	10.9	13.5	6.0	13.2	11.0	28.1	11.6	13.0	15.2	11.1	13.3	15.2	2.6	2.7	2.6	4.0	8.0	6.0	10.4	10.5
	中小スーパー				2.9	7.4	2.0	1.9	4.0		1.9		1.4	4.3	4.5			1.7	7.9	8.0	7.9	4.0	4.0	4.0	8.3	3.2
	大規模スーパー	33.9	40.7	37.5	38.6	31.5	36.6	26.9	56.0	32.1	38.1	19.3	18.8	52.2	7.6	9.5	16.7	19.1	64.5	62.7	63.6	37.3	18.7	28.0	50.0	34.3
	専門スーパー	46.4	44.1	50.0	50.0	46.3	47.5	57.7	26.0	47.2	43.9	47.4	68.1	28.3	72.7	79.4	70.0	62.9	25.0	24.0	24.5	53.3	68.0	60.7	25.0	49.6
	コンビニエンスストア																			2.7	1.3	1.3	1.3	1.3	2.1	0.4
	デパート	3.6	6.8	1.6		3.7	3.0		8.0	7.5	5.2	5.3		2.2				1.1							4.2	2.0

## 市町村名 飯島町

(単位: %)

		衣料品						身の回り品				文化品							飲食物品			日用品			その他	合
買物品  買物場所 および 買物する店		紳	婦	子	実	呉	群	化	ア装	靴	群	時眼	書	玩	スレ	電	家イン	群	生	そ飲	群	生	医	群	贈	
		士	人	供	用	服	計	粧	ク飾	・カ	計	計鏡	籍	具・ホ	ボー	化	具テ	計	鮮	の食	計	活日	薬	計	答	計
		服	服	服	料	具	計	品	・類	類	計	・類	類	用品	・品	品	・類	計	品	般品	計	品	品	計	品	計
地元市町村								4.2			1.4	4.2				8.7		2.2	21.7	24.0	22.9	8.0	8.0	8.0	4.5	4.4
買物場所	駒ヶ根市	56.5	41.7	44.0	79.2	45.8	53.3	37.5	30.4	29.2	32.4	50.0	87.5	43.5	16.7	52.2	23.8	46.0	65.2	60.0	62.5	76.0	84.0	80.0	59.1	52.0
	伊那市(合併前)	8.7	16.7	28.0	8.3	16.7	15.8	4.2	13.0	16.7	11.3	12.5	4.2	8.7	20.8	8.7	19.0	12.2	8.7	8.0	8.3	4.0		2.0		10.9
	飯田市(合併前)	21.7	16.7	16.0	8.3	12.5	15.0	8.3	8.7	8.3	8.5	8.3		4.3	8.3	8.7	9.5	6.5							9.1	7.8
	高森町	4.3					0.8	4.2			1.4			8.7	20.8	4.3		5.8	4.3	4.0	4.2	4.0		2.0		2.9
	松川町							8.3	4.3	4.2	5.6			4.3	4.2		4.8	2.2				4.0	4.0	4.0		2.0
	旧高遠町(伊那市)							4.2		4.2	2.8		4.2	4.3	4.2		4.8	2.9								1.3
	松本市(合併前)				4.2	4.2	1.7							8.7				1.4								0.9
	南箕輪村														4.2		4.8	1.4								0.4
	箕輪町																4.8	0.7								0.2
		その他県内		4.2	4.0			1.7		8.7	8.3	5.6				8.3			1.4							4.5
	県外								8.7	8.3	5.6	4.2			4.2		4.8	2.2								1.6
	無店舗販売	8.7	20.8	8.0		20.8	11.7	29.2	26.1	20.8	25.4	20.8	4.2	17.4	8.3	17.4	23.8	15.1		4.0	2.1	4.0	4.0	4.0	22.7	13.6
買物する店	一般小売店	18.2	10.0	8.7	9.1	15.0	12.1	22.2	17.6	5.3	14.8	23.5	13.0	4.8	13.6	26.3	17.6	16.0	8.0	8.3	8.2	12.0	12.0	12.0	5.9	12.9
	中小スーパー																		24.0	25.0	24.5	8.0	12.0	10.0		4.3
	大規模スーパー	18.2	20.0	30.4	4.5	15.0	17.8	22.2	29.4	21.1	24.1	5.9	13.0	42.9	13.6	5.3	11.8	16.0	56.0	54.2	55.1	12.0	4.0	8.0	41.2	22.5
	専門スーパー	59.1	65.0	56.5	77.3	60.0	63.6	55.6	29.4	52.6	46.3	64.7	69.6	38.1	68.2	68.4	58.8	61.3	12.0	12.5	12.2	64.0	72.0	68.0	47.1	54.0
	コンビニエンスストア																									
	デパート	4.5	5.0	4.3	9.1	10.0	6.5		23.5	21.1	14.8	5.9	4.3	14.3	4.5		11.8	6.7				4.0		2.0	5.9	6.3

## 市町村名 南箕輪村

(単位:%)

		衣料品					身の回り品				文化品							飲食料品			日用品			その他	合	
買物品		紳	婦	子	実	呉	群	化	ア装	靴	群	時眼	書	玩	スレ	電	家イン	群	生	そ飲	群	生	医	群	贈	
買物場所 および 買物する店		士	人	供	用	服	計	粧	ク飾 セサ リ貨 ・類	・カ パン	計	計・ 鏡・ 貴金 メラ 属・ 類	籍・ 文 具・ 類	具・ ホビ ー用 品・ 品	レ ジャ ー用 品・ 品	化 製 品・ 類	具 テ リ ア ・ 類	計	鮮	の食 他料 一	計	活日 用雑 貨品	薬	計	答	計
地元市町村		6.8	6.5	6.4	8.5	6.8	7.0	20.5	4.5	4.5	9.8	4.9	8.7	7.1	4.4	10.6	4.8	6.8	20.0	22.4	21.2	32.7	42.6	37.5	11.6	12.7
買物場所	伊那市(合併前)	54.5	43.5	51.1	57.4	47.7	50.9	34.1	38.6	31.8	34.8	58.5	71.7	61.9	68.9	70.2	61.9	65.8	64.0	55.1	59.6	42.9	46.8	44.8	55.8	53.5
	箕輪町	13.6	15.2	12.8	27.7	13.6	16.7	6.8	2.3	18.2	9.1	14.6	13.0	4.8	6.7	4.3	4.8	8.0	14.0	20.4	17.2	22.4	8.5	15.6	4.7	12.2
	松本市(合併前)	2.3	8.7	4.3		2.3	3.5	4.5	13.6	15.9	11.4	9.8	2.2	2.4	11.1	4.3	7.1	6.1								4.5
	岡谷市	2.3	2.2	4.3			1.8		2.3	4.5	2.3															0.8
	諏訪市		2.2				0.4								2.2		2.4	0.8								0.3
	飯田市(合併前)					2.3	0.4									2.1		0.4								0.2
	駒ヶ根市			2.1	2.1		0.9																			0.2
	原村																							2.3	0.1	
	その他県内	4.5	4.3	2.1		2.3	2.6	2.3	2.3	4.5	3.0	2.4						0.4								1.3
	県外	2.3					0.4	2.3		2.3	1.5															0.3
無店舗販売	13.6	17.4	17.0	4.3	25.0	15.4	29.5	36.4	18.2	28.0	9.8	4.3	23.8	6.7	8.5	19.0	11.8	2.0	2.0	2.0	2.0	2.1	2.1	25.6	13.7	
買物する店	一般小売店	15.8	13.2	5.4	6.8	11.8	10.5	12.9	13.3	18.9	15.3	24.3	9.1	5.7	14.3	14.0	11.1	13.1					4.3	2.1	3.1	9.2
	中小スーパー				2.3		0.5	6.5	3.3	2.7	4.1		4.5	2.9				1.3	14.3	10.4	12.4	2.0	2.2	2.1		2.9
	大規模スーパー	23.7	31.6	29.7	15.9	29.4	25.7	19.4	43.3	29.7	30.6	21.6	6.8	31.4	9.5	11.6	19.4	16.0	59.2	56.3	57.7	26.5	15.2	21.1	68.8	28.7
	専門スーパー	50.0	47.4	56.8	65.9	55.9	55.5	58.1	33.3	40.5	43.9	48.6	75.0	54.3	73.8	74.4	69.4	66.7	26.5	31.3	28.9	71.4	78.3	74.7	25.0	55.2
	コンビニエンスストア																			2.1	1.0					0.1
デパート	10.5	7.9	8.1	9.1	2.9	7.9	3.2	6.7	8.1	6.1	5.4	4.5	5.7	2.4			3.0							3.1	3.9	

## 市町村名 中川村

(単位: %)

買物品 買物場所 および 買物する店		衣料品						身の回り品				文化品							飲食料品			日用品			その他	合	
		紳士服	婦人服	子供服	実用衣料	呉服・寝具	群計	化粧品	アクセサリー・雑貨・類	靴・カバン類	群計	時計・眼鏡・貴金属・類	書籍・文具類	玩具・ホビー用品	スレジャー・用品・品	電化製品	インテリア・類	群計	生鮮食料品	その他の食料一般品	群計	生活日用品雑貨品	医薬品	群計	贈答品	計	
地元市町村								4.5			1.6		9.5					1.6	50.0	47.6	48.8					5.9	6.3
買物場所	飯田市(合併前)	50.0	40.9	50.0	42.9	42.9	45.3	4.5	42.9	52.4	32.8	52.4	33.3	42.9	33.3	47.6	50.0	43.2				4.5		2.3	47.1	33.1	
	高森町			4.5	14.3	9.5	5.7	50.0	4.8	4.8	20.3	4.8	19.0	28.6	33.3	4.8	10.0	16.8	13.6	19.0	16.3	50.0	45.5	47.7	11.8	17.5	
	駒ヶ根市	5.0	4.5	4.5	4.8	4.8	4.7	18.2	9.5		9.4	4.8	23.8	4.8	4.8	23.8	5.0	11.2	31.8	28.6	30.2	18.2	27.3	22.7	5.9	12.3	
	伊那市(合併前)	15.0	13.6	13.6	14.3	4.8	12.3		9.5	9.5	6.3	4.8			4.8	4.8	10.0	4.0	4.5	4.8	4.7		4.5	2.3	11.8	6.8	
	松川町	10.0	13.6	18.2	23.8	19.0	17.0	4.5			1.6											18.2	18.2	18.2		6.8	
	原村															4.8	5.0	1.6				4.5		2.3		0.8	
	松本市(合併前)														4.8			0.8								0.3	
		その他県内	10.0	9.1	9.1			5.7	4.5	14.3	14.3	10.9	14.3	9.5	9.5	9.5	4.8	5.0	8.8				4.5	4.5	4.5	5.9	6.8
	県外								4.8	4.8	3.1	4.8					10.0	2.4								1.3	
	無店舗販売	10.0	18.2			19.0	9.4	13.6	14.3	14.3	14.1	14.3	4.8	14.3	9.5	9.5	5.0	9.6							11.8	8.3	
買物する店	一般小売店	15.8	22.2	27.3	33.3	16.7	23.5	22.2	16.7	22.2	20.4	21.1	20.0		10.5	15.8	10.5	13.2				9.1	9.5	9.3	12.5	14.9	
	中小スーパー			4.5			1.0						5.0					0.9	68.2	57.1	62.8					7.9	
	大規模スーパー	31.6	27.8	18.2	28.6	38.9	28.6	22.2	50.0	38.9	37.0	31.6	25.0	61.1	26.3	10.5	21.1	28.9	22.7	28.6	25.6	36.4	14.3	25.6	62.5	30.7	
	専門スーパー	47.4	38.9	45.5	38.1	38.9	41.8	50.0	22.2	27.8	33.3	36.8	50.0	33.3	63.2	73.7	63.2	53.5	9.1	9.5	9.3	50.0	71.4	60.5	18.8	41.6	
	コンビニエンスストア																			4.8	2.3	4.5	4.8	4.7		0.8	
	デパート	5.3	11.1	4.5		5.6	5.1	5.6	11.1	11.1	9.3	10.5		5.6			5.3	3.5							6.3	4.1	

## 市町村名 旧長谷村(伊那市)

(単位:%)

買物品 買物場所 および 買物する店		衣料品						身の回り品				文化品								飲食料品			日用品			その他	合
		紳 士 服	婦 人 服	子 供 服	実 用 衣 料	呉 服 ・ 寝 具	群 計	化 粧 品	ア ク セ サ リ ー ・ 類	装 飾 ・ カ バ ン 類	群 計	時 計 ・ 眼 鏡 ・ カ メ ラ ・ 類	書 籍 ・ 文 具 類	玩 具 ・ ホ ビ ー 用 品	ス レ ジ ャ ー ・ 品	電 化 製 品	家 具 ・ テ リ ア ・ 類	群 計	生 鮮 食 料 品	そ の 他 食 料 一 般 品	群 計	生 活 日 用 雑 貨 品	医 薬 品	群 計	贈 答 品	計	
地元市町村																											
買物場所	伊那市（合併前）	100.0	100.0	90.9	100.0	90.9	96.4	100.0	100.0	100.0	100.0	100.0	90.9	100.0	27.3	90.9	90.9	83.3	72.7	72.7	72.7	90.9	90.9	90.9	100.0	90.0	
	箕輪町					9.1	1.8					9.1		63.6	9.1		13.6	9.1	9.1	9.1	9.1	9.1	9.1		6.7		
	旧高遠町（伊那市）																		18.2	18.2	18.2					1.9	
その他県内																											
県外																											
無店舗販売				9.1			1.8							9.1		9.1	3.0									1.4	
買物する店	一般小売店	81.8	81.8	90.0	81.8	72.7	81.5	9.1			3.0	18.2						3.1							9.1	23.3	
	中小スーパー																										
	大規模スーパー	18.2	18.2	10.0	9.1	18.2	14.8	90.9	100.0	81.8	90.9	18.2	18.2	18.2	10.0	9.1	10.0	14.1	90.9	90.9	90.9	81.8	9.1	45.5	81.8	41.7	
	専門スーパー				9.1	9.1	3.7			18.2	6.1	63.6	81.8	81.8	90.0	90.9	90.0	82.8	9.1	9.1	9.1	18.2	90.9	54.5	9.1	35.0	
	コンビニエンスストア																										
	デパート																										

## 市町村名 宮田村

(単位: %)

		衣料品						身の回り品				文化品							飲食料品			日用品			その他	合	
買物品		紳士服	婦人服	子供服	実用衣料	呉服・寝具	群計	化粧品	アクセサリー・雑貨・類	靴・カバン・類	群計	時計・眼鏡・貴金属・類	書籍・文具・類	玩具・ホビー用品	スレジャー・用品	電化製品	インテリア・類	群計	生鮮食料品	その他の食料一般品	群計	生活日用雑貨品	医薬品	群計	贈答品	計	
買物場所 および 買物する店																											
地元市町村								8.0			2.8								39.3	35.7	37.5	20.7	25.0	22.8	8.0	7.6	
買物場所	伊那市(合併前)	44.0	51.9	58.6	48.1	36.0	48.1	28.0	40.9	68.0	45.8	20.0	14.8	25.9	42.9	37.0	64.0	34.0	35.7	35.7	35.7	24.1	17.9	21.1	32.0	38.0	
	駒ヶ根市	36.0	29.6	24.1	48.1	36.0	34.6	44.0	40.9	16.0	33.3	56.0	74.1	40.7	14.3	40.7	8.0	39.0	25.0	28.6	26.8	51.7	53.6	52.6	40.0	37.3	
	高森町	4.0		3.4	3.7		2.3						3.7	3.7	14.3	3.7	4.0	5.0				3.4		1.8		2.4	
	箕輪町					8.0	1.5			4.0	1.4		3.7		7.1		12.0	3.8								1.8	
	松本市(合併前)		3.7	3.4			1.5							7.4	7.1		4.0	3.1								1.4	
	岡谷市	8.0	3.7				2.3																			0.6	
	諏訪市								4.5		1.4	4.0						0.6								0.4	
	茅野市			3.4			0.8																			0.2	
	旧高遠町(伊那市)					4.0	0.8																			0.2	
	松川町																								4.0	0.2	
その他県内				3.4		4.0	1.5		4.5	4.0	2.8	8.0			3.6			1.9								1.4	
県外												4.0						0.6								0.2	
無店舗販売		8.0	11.1	3.4		12.0	6.8	20.0	9.1	8.0	12.5	8.0	3.7	22.2	10.7	18.5	8.0	11.9					3.6	1.8	16.0	8.4	
買物する店	一般小売店	14.3	9.1	11.5	8.0	10.0	10.5	10.0	11.8	13.6	11.9	14.3	8.3	10.5	8.7	19.0	13.6	12.3					4.2	2.0	21.1	9.4	
	中小スーパー			3.8	4.0		1.8	10.0		9.1	6.8	9.5		5.3	4.3	4.8	4.5	4.6	57.7	50.0	53.8	15.4	16.7	16.0	10.5	11.8	
	大規模スーパー	28.6	18.2	23.1	12.0	30.0	21.9	15.0	47.1	22.7	27.1	9.5	25.0	63.2	26.1	19.0	22.7	26.9	23.1	30.8	26.9	38.5	4.2	22.0	47.4	25.9	
	専門スーパー	47.6	59.1	50.0	68.0	50.0	55.3	55.0	17.6	45.5	40.7	57.1	62.5	15.8	56.5	52.4	50.0	50.0	15.4	15.4	15.4	42.3	70.8	56.0	15.8	45.0	
	コンビニエンスストア																										
	デパート	9.5	13.6	11.5	8.0	10.0	10.5	10.0	23.5	9.1	13.6	9.5	4.2	5.3	4.3	4.8	9.1	6.2	3.8	3.8	3.8	3.8	4.2	4.0	5.3	7.8	



## 市町村名 松川町

(単位:%)

		衣料品						身の回り品				文化品							飲食料品			日用品			その他	合
買物品  買物場所 および 買物する店		紳	婦	子	実	呉	群	化	ア装	靴	群	時眼	書	玩	スレ	電	家イン	群	生	そ飲	群	生	医	群	贈	
		士	人	供	用	服		粧	クセ	・カ		計鏡	籍	具・ホ	ボー	化	具		鮮	の食		活日	薬		答	計
		服	服	服	料	具	計	品	サザリ	バン	計	・類	・文具	用品	・品	品	・類	計	品	般品	計	品	品	計	品	計
地元市町村			19.2	17.2	29.6	12.0	16.0	18.5	4.0		7.8				4.0		4.0	1.3	50.0	61.5	55.8	19.2	37.0	28.3	7.4	15.1
買物場所	飯田市(合併前)	70.8	50.0	65.5	55.6	60.0	60.3	25.9	56.0	72.0	50.6	70.4	88.5	66.7	60.0	80.8	48.0	69.2	15.4		7.7	7.7	3.7	5.7	51.9	49.8
	高森町			3.4	3.7		1.5	29.6	4.0		11.7	11.1	7.7	11.1	32.0	11.5	8.0	13.5	26.9	34.6	30.8	73.1	59.3	66.0	18.5	17.7
	駒ヶ根市																		7.7	3.8	5.8				7.4	1.0
	伊那市(合併前)		3.8				0.8																			0.2
		その他県内		3.8	3.4	3.7	8.0	3.8			8.0	2.6	7.4		11.1	4.0	7.7	8.0	6.4							
	県外	8.3	3.8	3.4			3.1	3.7	4.0	4.0	3.9	3.7					4.0	1.3								1.8
	無店舗販売	20.8	19.2	6.9	7.4	20.0	14.5	22.2	32.0	16.0	23.4	7.4	3.8	11.1			28.0	8.3							14.8	10.9
買物する店	一般小売店	9.5	15.0	12.0	8.3	19.0	12.6	19.0	11.8	8.7	13.1	15.4	16.0	13.6	11.5	12.0	5.0	12.5	7.4	11.1	9.3	11.1	11.1	11.1	13.0	12.1
	中小スーパー							19.0			6.6		4.0				5.0	1.4	48.1	44.4	46.3	7.4	3.7	5.6	8.7	8.1
	大規模スーパー	38.1	25.0	28.0	33.3	33.3	31.5	23.8	41.2	13.0	24.6	23.1	20.0	40.9	15.4	12.0	35.0	23.6	40.7	37.0	38.9	29.6	11.1	20.4	52.2	28.6
	専門スーパー	42.9	55.0	56.0	54.2	42.9	50.5	33.3	35.3	73.9	49.2	57.7	52.0	31.8	69.2	68.0	45.0	54.9		3.7	1.9	48.1	70.4	59.3	17.4	45.2
	コンビニエンスストア																									
	デパート	9.5	5.0	4.0	4.2	4.8	5.4	4.8	11.8	4.3	6.6	3.8	8.0	13.6	3.8	8.0	10.0	7.6	3.7	3.7	3.7	3.7	3.7	3.7	8.7	6.0

## 市町村名 高森町

(単位: %)

		衣料品						身の回り品				文化品							飲食料品			日用品			その他	合
買物品  買物場所 および 買物する店		紳  士  服	婦  人  服	子  供  服	実  用  衣  料	呉  服  ・  寝  具	群  計	化  粧  品	ア 装 ク セ サ リ ー ・ 類	靴  ・  カ バ ン  類	群  計	時 眼 計 鏡 ・ ・ カ 貴 メ 金 ラ 属 ・ 類	書 籍  ・  文 具  類	玩 具 ・ ホ ビ ー 用 品	ス レ ジ ャ ー ・ ツ 用 品	電  化  製  品	家 具  ・  テ リ ア  ・ 類	群  計	生  鮮  食  料  品	そ の 食 他 料 一 般 品	群  計	生 活 日 用 雑 貨 品	医  薬  品	群  計	贈  答  品	計
地元市町村		5.2	6.3	6.3	9.8	9.8	7.5	35.0	6.7	14.5	18.7	16.7	14.5	21.7	47.5	11.5	14.8	21.1	62.5	62.5	62.5	65.6	63.5	64.6	20.0	26.3
買物場所	飯田市(合併前)	72.4	67.2	70.3	77.0	70.5	71.4	38.3	61.7	61.3	53.8	58.3	82.3	48.3	41.0	83.6	59.0	62.2	31.3	34.4	32.8	31.3	33.3	32.3	56.7	56.6
	松川町	3.4	3.1	4.7	8.2	3.3	4.5	3.3			1.1	1.7					1.6	0.5	1.6	1.6	1.6	1.6	3.2	2.4	3.3	2.1
	伊那市(合併前)							3.3			1.1															0.2
	駒ヶ根市		1.6	1.6			0.6																			0.2
	喬木村																		3.1		1.6					0.2
	その他県内	1.7	1.6	1.6		3.3	1.6		5.0	3.2	2.7	3.3		1.7	3.3		1.6	1.6							1.7	1.5
	県外	6.9	6.3	4.7			3.6	1.7	6.7	3.2	3.8	6.7	1.6	1.7	1.6	1.6	1.6	2.5								2.3
	無店舗販売	10.3	14.1	10.9	4.9	13.1	10.7	18.3	20.0	17.7	18.7	13.3	1.6	26.7	6.6	3.3	21.3	12.1	1.6	1.6	1.6	1.6		0.8	18.3	10.7
買物する店	一般小売店	8.2	10.9	5.3	4.9	7.4	7.2	10.0	12.0	7.7	9.9	23.6	11.7	10.9	7.0	12.1	8.5	12.4	1.6	1.6	1.6	1.6	12.7	7.1	12.5	8.8
	中小スーパー		1.8	1.8	3.3	1.9	1.8	2.0	4.0	7.7	4.6	1.8	1.7	2.2	3.5	1.7	4.3	2.5	32.3	24.2	28.2	7.9	3.2	5.6	10.4	6.4
	大規模スーパー	46.9	43.6	43.9	47.5	57.4	47.8	38.0	52.0	42.3	44.1	30.9	16.7	56.5	19.3	15.5	31.9	27.2	58.1	58.1	58.1	36.5	15.9	26.2	60.4	40.1
	専門スーパー	44.9	41.8	47.4	44.3	33.3	42.4	48.0	28.0	38.5	38.2	38.2	68.3	28.3	68.4	69.0	53.2	55.4	8.1	9.7	8.9	54.0	68.3	61.1	16.7	42.9
	コンビニエンスストア																			6.5	3.2					0.4
	デパート		1.8	1.8			0.7	2.0	4.0	3.8	3.3	5.5	1.7	2.2	1.8	1.7	2.1	2.5								1.4

## 市町村名 阿南町

(単位:%)

買物品  買物場所 および 買物する店		衣料品						身の回り品				文化品						飲食料品			日用品			その他	合	
		紳 士 服	婦 人 服	子 供 服	実 用 衣 料	呉 服 ・ 寝 具	群 計	化 粧 品	ア ク セ サ リ ー ・ 類	装 飾 ・ カ バ ン 類	群 計	時 計 ・ 眼 鏡 ・ 貴 金 属 ・ 類	書 籍 ・ 文 具 類	玩 具 ・ ホ ビ ー 用 品	ス レ ジ ャ ー ・ ツ ・ 品	電 化 製 品	家 具 ・ イ ン テ リ ア ・ 類	群 計	生 鮮 食 料 品	そ の 他 食 料 一 般 品	群 計	生 活 日 用 雑 貨 品	医 薬 品	群 計	贈 答 品	計
地元市町村															5.6		1.0	26.3	25.0	25.7	11.1		5.7	12.5	4.3	
買物場所	飯田市(合併前)	81.3	70.6	94.1	88.9	81.3	83.3	62.5	58.8	72.2	64.7	94.1	100.0	81.3	94.4	94.4	76.5	90.4	73.7	75.0	74.3	83.3	100.0	91.4	56.3	81.2
	その他県内							6.3			2.0						5.9	1.0								0.6
	県外		5.9				1.2																			0.3
	無店舗販売	18.8	23.5	5.9	11.1	18.8	15.5	31.3	41.2	27.8	33.3	5.9		18.8	5.6		17.6	7.7				5.6		2.9	31.3	13.5
買物する店	一般小売店		7.7				1.4					18.8	5.6	15.4	5.9	16.7	7.7	11.6	10.5	6.3	8.6	5.6		2.9	8.3	5.9
	中小スーパー																		26.3	25.0	25.7	11.1	5.9	8.6	8.3	4.5
	大規模スーパー	61.5	61.5	56.3	52.9	57.1	57.5	36.4	72.7	78.6	63.9	37.5	27.8	53.8	29.4	22.2	46.2	34.7	63.2	68.8	65.7	44.4	29.4	37.1	50.0	49.0
	専門スーパー	38.5	30.8	43.8	47.1	42.9	41.1	63.6	27.3	21.4	36.1	43.8	66.7	30.8	64.7	61.1	46.2	53.7				38.9	64.7	51.4	33.3	40.6
	コンビニエンスストア																									
	デパート																									

## 市町村名 旧清内路村(阿智村)

(単位: %)

買物品  買物場所 および 買物する店		衣料品						身の回り品				文化品						飲食料品			日用品			その他	合			
		紳 士 服	婦 人 服	子 供 服	実 用 衣 料	呉 服 ・ 寝 具	群 計	化 粧 品	ア ク セ サ リ ー ・ 類	装 飾 雑 貨 ・ 類	靴 ・ カ バ ン 類	群 計	時 計 ・ 眼 鏡 ・ 貴 金 属 ・ 類	書 籍 ・ 文 具 類	玩 具 ・ ホ ビ ー 用 品	ス レ ジ ャ ー ・ ボ ー ー ツ ・ 品	電 化 製 品	家 具 ・ イ ン テ リ ア ・ 類	群 計	生 鮮 食 料 品	そ の 他 の 食 料 一 般 品	群 計	生 活 日 用 雑 貨 品	医 薬 品	群 計	贈 答 品	計	
地元市町村																												
買物場所	飯田市(合併前)	100.0	100.0	100.0	100.0	100.0	100.0	100.0	100.0	100.0	100.0	100.0	100.0	100.0	100.0	100.0	100.0	100.0	100.0	50.0	50.0	50.0	100.0	100.0	100.0			90.9
	阿智村(合併前)																			50.0	50.0	50.0						6.1
その他県内																												
県外																												
無店舗販売																										100.0	3.0	
買物する店	一般小売店					100.0	20.0																				5.6	
	中小スーパー												100.0	100.0				33.3	100.0	100.0	100.0						22.2	
	大規模スーパー	100.0	100.0	100.0	100.0		80.0	100.0	100.0	100.0	100.0	100.0					100.0	33.3				100.0		50.0			55.6	
	専門スーパー														100.0	100.0		33.3					100.0	50.0			16.7	
	コンビニエンスストア																											
	デパート																											

## 市町村名 阿智村(合併前)

(単位:%)

買物品  買物場所 および 買物する店		衣料品						身の回り品				文化品							飲食料品			日用品			その他	合
		紳 士 服	婦 人 服	子 供 服	実 用 衣 料	呉 服 ・ 寝 具	群 計	化 粧 品	ア 装 ク セ サ リ ー ・ 類	靴 ・ カ バ ン 類	群 計	時 計 ・ 眼 鏡 ・ 貴 金 属 ・ 類	書 籍 ・ 文 具 類	玩 具 ・ ホ ビ ー 用 品	ス レ ジ ャ ー ・ ボ ー ー ツ ・ 品	電 化 製 品	家 具 ・ イ ン テ リ ア ・ 類	群 計	生 鮮 食 料 品	そ の 他 の 食 料 一 般 品	群 計	生 活 日 用 雑 貨 品	医 薬 品	群 計	贈 答 品	計
地元市町村																			79.2	58.3	68.8	16.7	4.0	10.2	4.0	8.3
買物場所	飯田市(合併前)	92.0	84.0	96.0	96.0	88.0	91.2	68.0	79.2	80.0	75.7	87.5	100.0	76.0	91.7	100.0	80.0	89.2	20.8	33.3	27.1	79.2	92.0	85.7	76.0	80.2
	その他県内							4.0			1.4						4.0	0.7								0.4
	県外		4.0	4.0			1.6	8.0	4.2	4.0	5.4														4.0	1.5
	無店舗販売	8.0	12.0		4.0	12.0	7.2	20.0	16.7	16.0	17.6	12.5		24.0	8.3		16.0	10.1		8.3	4.2	4.2	4.0	4.1	16.0	9.6
買物する店	一般小売店	4.2	13.0	7.7	4.0	8.7	7.4	10.5	9.5	9.1	9.7	20.8	3.8	4.8	8.7	7.7		7.7	7.7	8.3	8.0		8.0	4.0	4.5	7.4
	中小スーパー	4.2					0.8							4.8	4.3			1.4	73.1	66.7	70.0	16.0		8.0	4.5	9.6
	大規模スーパー	45.8	47.8	57.7	52.0	56.5	52.1	52.6	66.7	40.9	53.2	12.5	19.2	38.1	4.3	3.8	22.7	16.2	15.4	16.7	16.0	12.0	4.0	8.0	40.9	31.3
	専門スーパー	45.8	39.1	34.6	44.0	34.8	39.7	36.8	23.8	50.0	37.1	66.7	76.9	52.4	82.6	88.5	77.3	74.6	3.8	4.2	4.0	72.0	88.0	80.0	40.9	51.0
	コンビニエンスストア																			4.2	2.0					0.2
	デパート																								9.1	0.4

## 市町村名 旧浪合村(阿智村)

(単位:%)

		衣料品						身の回り品				文化品						飲食料品			日用品			その他	合	
買物品  買物場所 および 買物する店		紳	婦	子	実	呉	群	化	ア装	靴	群	時眼	書	玩	スレ	電	家イン	群	生	そ飲	群	生	医	群	贈	
		士	人	供	用	服	計	粧	クセ	・カ	計	計鏡	籍	具・ホ	ボー	化	具テ	計	鮮	の食	計	活日	薬	計	答	計
		服	服	服	料	具	計	品	サザリ	パン	計	・類	類	用品	・品	品	・類	計	品	般品	計	品	品	計	品	計
地元市町村																										
買物場所	飯田市(合併前)	100.0	100.0	100.0	100.0	100.0	100.0	100.0	100.0	100.0	100.0	100.0	100.0	100.0	100.0	100.0	100.0	100.0	100.0	100.0	100.0	100.0	100.0	100.0	100.0	100.0
	その他県内																									
	県外																									
	無店舗販売																									
買物する店	一般小売店											50.0				50.0		16.7					50.0	25.0		7.9
	中小スーパー												50.0				8.3	100.0	100.0	100.0	100.0		50.0		18.4	
	大規模スーパー	100.0	100.0	50.0	100.0	50.0	80.0	50.0	100.0	100.0	83.3	50.0		100.0			50.0	33.3							100.0	50.0
	専門スーパー			50.0		50.0	20.0	50.0			16.7		50.0		100.0	50.0	50.0	41.7					50.0	25.0		23.7
	コンビニエンスストア																									
	デパート																									

## 市町村名 平谷村

(単位: %)

		衣料品						身の回り品				文化品							飲食料品			日用品			その他	合	
買物品  買物場所 および 買物する店		紳	婦	子	実	呉	群	化	ア装	靴	群	時眼	書	玩	スレ	電	家	イ	群	生	そ飲	群	生	医	群	贈	
		士	人	供	用	服		粧	ク飾	・		計鏡	籍	具	スレ	化	具	ン		鮮	の食		活	薬		答	計
		服	服	服	料	具	計	品	セサリ	カバン	計	・類	・文具類	・ホビー用品	ジャー用品	製品	インテリア	計	食料品	他料一般品	計	品	品	計	品	計	
地元市町村																											
買物場所	飯田市(合併前)	100.0	100.0	100.0	100.0	100.0	100.0	100.0	100.0	100.0	100.0	100.0	100.0	100.0	100.0	100.0	100.0	100.0					100.0	100.0	100.0	100.0	89.5
	阿智村(合併前)																			100.0	100.0	100.0					10.5
		その他県内																									
	県外																										
	無店舗販売																										
買物する店	一般小売店																										
	中小スーパー																										
	大規模スーパー																			100.0	100.0	100.0				100.0	15.8
	専門スーパー	100.0	100.0	100.0	100.0	100.0	100.0	100.0	100.0	100.0	100.0	100.0	100.0	100.0	100.0	100.0	100.0	100.0					100.0	100.0	100.0		84.2
	コンビニエンスストア																										
	デパート																										

## 市町村名 根羽村

(単位: %)

		衣料品						身の回り品				文化品							飲食料品			日用品			その他	合
買物品  買物場所 および 買物する店		紳 士 服	婦 人 服	子 供 服	実 用 衣 料	呉 服 ・ 寝 具	群 計	化 粧 品	ア 装 ク セ サ リ ー ・ 類	靴 ・ カ バ ン 類	群 計	時 計 ・ 眼 鏡 ・ 貴 金 属 ・ 類	書 籍 ・ 文 具 類	玩 具 ・ ホ ビ ー 用 品	ス レ ジ ャ ー ・ ボ ー ー ツ ・ 品	電 化 製 品	家 具 ・ イ ン テ リ ア ・ 類	群 計	生 鮮 食 料 品	そ の 他 の 食 料 一 般 品	群 計	生 活 日 用 雑 貨 品	医 薬 品	群 計	贈 答 品	計
地元市町村																			28.6	28.6	28.6	14.3		7.1	16.7	4.6
買物場所	飯田市(合併前)	50.0	71.4	71.4	85.7	57.1	67.6	50.0	42.9	42.9	45.0	42.9	85.7	71.4	85.7	85.7	57.1	71.4	28.6	28.6	28.6	42.9	57.1	50.0	33.3	57.7
	阿智村(合併前)																		14.3	14.3	14.3					1.5
その他県内																										
県外		50.0	28.6	28.6	14.3	42.9	32.4	33.3	42.9	42.9	40.0	42.9	14.3	14.3			42.9	19.0	28.6	28.6	28.6	42.9	42.9	42.9	33.3	30.0
無店舗販売								16.7	14.3	14.3	15.0	14.3		14.3	14.3	14.3		9.5							16.7	6.2
買物する店	一般小売店	16.7	42.9	14.3	28.6	14.3	23.5		40.0		13.3		16.7				14.3	5.9								10.3
	中小スーパー			14.3		14.3	5.9		20.0		6.7								57.1	57.1	57.1	14.3		7.1	20.0	11.2
	大規模スーパー	66.7	57.1	57.1	57.1	42.9	55.9	25.0	20.0	33.3	26.7	20.0	16.7	60.0	20.0	16.7	28.6	26.5	28.6	42.9	35.7		14.3	7.1	20.0	33.6
	専門スーパー			14.3		14.3	5.9	75.0		50.0	40.0	60.0	50.0	20.0	60.0	66.7	42.9	50.0	14.3		7.1	71.4	71.4	71.4	40.0	32.8
	コンビニエンスストア																									
	デパート	16.7			14.3	14.3	8.8		20.0	16.7	13.3	20.0	16.7	20.0	20.0	16.7	14.3	17.6				14.3	14.3	14.3	20.0	12.1



## 市町村名 下條村

(単位:%)

		衣料品						身の回り品				文化品						飲食料品			日用品			その他	合	
買物品  買物場所 および 買物する店		紳 士 服	婦 人 服	子 供 服	実 用 衣 料	呉 服 ・ 寝 具	群 計	化 粧 品	ア ク セ サ リ ー ・ 類	装 飾 ・ カ バ ン 類	群 計	時 計 ・ 眼 鏡 ・ 貴 金 属 ・ 類	書 籍 ・ 文 具 類	玩 具 ・ ホ ビ ー 用 品	ス レ ジ ャ ー ・ 品	電 化 製 品	家 具 ・ テ リ ア ・ 類	群 計	生 鮮 食 料 品	そ の 他 食 料 一 般 品	群 計	生 活 日 用 雑 貨 品	医 薬 品	群 計	贈 答 品	計
地元市町村																5.3		0.9	5.3	5.3	5.3	5.6		2.7	5.6	1.4
買物場所	飯田市(合併前)	73.7	47.4	66.7	89.5	84.2	72.3	36.8	33.3	63.2	44.6	78.9	100.0	68.4	77.8	89.5	78.9	82.3	89.5	89.5	89.5	94.4	100.0	97.3	72.2	75.6
	阿智村(合併前)																		5.3	5.3	5.3					0.6
		その他県内	5.3	5.3	5.6			3.2		5.6	5.3	3.6														
	県外			5.6			1.1																			0.3
	無店舗販売	21.1	47.4	22.2	10.5	15.8	23.4	63.2	61.1	31.6	51.8	21.1		31.6	22.2	5.3	21.1	16.8							22.2	20.8
買物する店	一般小売店	12.5	9.1	20.0	16.7	23.5	16.9	37.5	30.0	35.7	34.4	58.8	21.1	20.0	37.5	27.8	20.0	31.0		5.0	2.5		5.0	2.6	25.0	20.1
	中小スーパー	6.3	9.1		5.6		3.9												30.0	25.0	27.5	10.5	10.0	10.3	6.3	6.3
	大規模スーパー	56.3	54.5	60.0	55.6	35.3	51.9	12.5	40.0	50.0	37.5	5.9	15.8	46.7	6.3	11.1	33.3	19.0	65.0	45.0	55.0	21.1	5.0	12.8	25.0	33.6
	専門スーパー	25.0	27.3	20.0	22.2	41.2	27.3	50.0	30.0	14.3	28.1	35.3	63.2	33.3	56.3	61.1	46.7	50.0	5.0	20.0	12.5	68.4	80.0	74.4	37.5	39.5
	コンビニエンスストア																			5.0	2.5				6.3	0.7
	デパート																									

## 市町村名 売木村

(単位: %)

買物品  買物場所 および 買物する店		衣料品						身の回り品				文化品							飲食料品			日用品			その他	合	
		紳 士 服	婦 人 服	子 供 服	実 用 衣 料	呉 服 ・ 寝 具	群 計	化 粧 品	ア 装 ク セ サ リ ー ・ 類	靴 ・ カ バ ン 類	群 計	時 計 ・ 眼 鏡 ・ 貴 金 属 ・ 類	書 籍 ・ 文 具 類	玩 具 ・ ホ ビ ー 用 品	ス レ ジ ャ ー ・ ツ ・ 品	電 化 製 品	家 具 ・ テ リ ア ・ 類	群 計	生 鮮 食 料 品	そ の 他 食 料 一 般 品	群 計	生 活 日 用 雑 貨 品	医 薬 品	群 計	贈 答 品	計	
地元市町村																											
買物場所	飯田市(合併前)	66.7	66.7	66.7	66.7	66.7	66.7	100.0	100.0	100.0	100.0	100.0	100.0	100.0	100.0	66.7	94.4	66.7	66.7	66.7	100.0	100.0	100.0	66.7	84.2		
	松川町			33.3	33.3		13.3																		3.5		
	高森町																	33.3	33.3	33.3					3.5		
	その他県内																										
	県外																										
無店舗販売	33.3	33.3			33.3	20.0										33.3	5.6							33.3	8.8		
買物する店	一般小売店					50.0	8.3																		1.9		
	中小スーパー																	33.3	33.3	33.3					3.8		
	大規模スーパー	50.0		33.3	33.3	50.0	33.3	66.7	33.3	44.4	33.3		66.7				17.6	33.3	33.3	33.3	33.3		16.7		26.9		
	専門スーパー		50.0	33.3	33.3		25.0	66.7	33.3	66.7	55.6	66.7	66.7	33.3	100.0	100.0	100.0	76.5	33.3	33.3	33.3	66.7	100.0	83.3	100.0	57.7	
	コンビニエンスストア																										
	デパート	50.0	50.0	33.3	33.3		33.3						33.3					5.9								9.6	

## 市町村名 天龍村

(単位:%)

		衣料品						身の回り品				文化品							飲食料品			日用品			その他	合	
買物品  買物場所 および 買物する店		紳	婦	子	実	呉	群	化	ア装	靴	群	時眼	書	玩	スレ	電	家	イ	群	生	そ飲	群	生	医	群	贈	
		士	人	供	用	服		粧	クセ	・カ		計鏡	籍	具	レ	化	具	ン		鮮	の食		活	薬		答	計
		服	服	服	料	具	計	品	サザリ	バン	計	・類	・文具類	・ホビー用品	・ジャーツ用品	製品	・インテリア	計	品	般品	計	品	品	計	品	計	
地元市町村																											
買物場所	飯田市(合併前)	100.0	100.0	100.0	100.0	100.0	100.0	75.0	100.0	75.0	83.3	100.0	100.0	100.0	100.0	100.0	100.0	100.0	100.0	100.0	100.0	100.0	100.0	100.0	100.0	100.0	97.4
		その他県内																									
	県外																										
	無店舗販売							25.0		25.0	16.7																2.6
買物する店	一般小売店																										
	中小スーパー																		25.0		12.5						1.4
	大規模スーパー	100.0	75.0	100.0	100.0	75.0	90.0	33.3	75.0	66.7	60.0	25.0	50.0	100.0	25.0	25.0	50.0	45.8	75.0	75.0	75.0	75.0	25.0	25.0	50.0	66.7	64.4
	専門スーパー		25.0			25.0	10.0	66.7	25.0	33.3	40.0	75.0	50.0		75.0	75.0	50.0	54.2		25.0	12.5	25.0	75.0	50.0	33.3	34.2	
	コンビニエンスストア																										
	デパート																										

## 市町村名 泰阜村

(単位: %)

		衣料品						身の回り品				文化品							飲食料品			日用品			その他	合	
買物品  買物場所 および 買物する店		紳	婦	子	実	呉	群	化	ア装	靴	群	時眼	書	玩	スレ	電	家イン	群	生	そ飲	群	生	医	群	贈		
		士	人	供	用	服		粧	クセ	・		計鏡	籍	具	スレ	化	具		鮮	の食		活	薬		答	計	
		服	服	服	料	具	計	品	サザリ	カバン	計	・類	・類	・類	・類	品	・類	計	品	一般品	計	品	品	計	品	計	
地元市町村																											
買物場所	飯田市(合併前)	61.5	53.8	64.3	85.7	64.3	66.2	85.7	76.9	69.2	77.5	92.3	92.9	76.9	84.6	92.3	76.9	86.1	64.3	61.5	63.0	84.6	92.3	88.5	92.3	77.5	
	阿南町																		28.6	30.8	29.6	7.7		3.8		3.6	
		その他県内	15.4	7.7	7.1	7.1	7.1	8.8		7.7	7.7	5.0				7.7		7.7	2.5								4.0
	県外	23.1	30.8	21.4		21.4	19.1			7.7	2.5															5.5	
	無店舗販売		7.7	7.1	7.1	7.1	5.9	14.3	15.4	15.4	15.0	7.7	7.1	23.1	7.7	7.7	15.4	11.4	7.1	7.7	7.4	7.7	7.7	7.7	7.7	9.5	
買物する店	一般小売店	7.7	9.1	7.7	7.7	7.7	7.9	18.2	30.0		16.7	58.3	15.4	10.0	9.1	16.7	10.0	20.6	7.7	8.3	8.0	7.7	15.4	11.5	8.3	13.4	
	中小スーパー																		46.2	25.0	36.0	15.4		7.7		4.9	
	大規模スーパー	61.5	72.7	76.9	76.9	46.2	66.7	72.7	70.0	66.7	70.0	25.0	30.8	70.0	27.3	16.7	20.0	30.9	46.2	58.3	52.0	46.2	15.4	30.8	58.3	50.0	
	専門スーパー	15.4	9.1	7.7	7.7	38.5	15.9	9.1		33.3	13.3	16.7	53.8	20.0	63.6	66.7	70.0	48.5		8.3	4.0	30.8	69.2	50.0	33.3	29.0	
	コンビニエンスストア																										
	デパート	15.4	9.1	7.7	7.7	7.7	9.5																			2.7	

## 市町村名 喬木村

(単位: %)

買物品  買物場所 および 買物する店		衣料品						身の回り品				文化品							飲食料品			日用品			その他	合
		紳士服	婦人服	子供服	実用衣料	呉服・寝具	群計	化粧品	アクセサリー・雑貨・類	靴・カバン・類	群計	時計・眼鏡・貴金属・類	書籍・文具・類	玩具・ホビー用品	スレジャー・ツ用品・品	電化製品	インテリア・類	群計	生鮮食料品	その他の食料一般品	群計	生活日用雑貨品	医薬品	群計	贈答品	計
地元市町村												4.5					0.8	41.7	26.1	34.0	9.1		4.4	9.5	5.0	
買物場所	飯田市(合併前)	86.4	77.3	82.6	87.0	87.0	84.1	61.9	77.3	86.4	75.4	81.8	90.9	81.0	81.0	100.0	90.5	87.6	33.3	52.2	42.6	68.2	78.3	73.3	81.0	77.9
	高森町		4.5	4.3	4.3	8.7	4.4		4.5	4.5	3.1	9.1	4.5	14.3	19.0		4.8	8.5	16.7	13.0	14.9	18.2	8.7	13.3	4.8	7.6
	豊丘村							4.8			1.5								4.2	4.3	4.3	4.5	13.0	8.9		1.7
	松川町				4.3	4.3	1.8	4.8			1.5								4.2	4.3	4.3					1.2
		その他県内		4.5				0.9																		
	県外	4.5	4.5	8.7	4.3		4.4		4.5	4.5	3.1	4.5						0.8								1.9
	無店舗販売	9.1	9.1	4.3			4.4	28.6	13.6	4.5	15.4	4.5		4.8			4.8	2.3							4.8	4.5
買物する店	一般小売店	22.2	16.7	15.8	15.0	23.8	18.8	26.7	27.8	15.8	23.1	30.0	23.8	10.5	25.0	19.0	15.8	20.8	12.5	9.1	10.9	10.0	9.1	9.5	5.3	17.3
	中小スーパー																		54.2	50.0	52.2	10.0	4.5	7.1	31.6	8.8
	大規模スーパー	27.8	33.3	36.8	40.0	28.6	33.3	46.7	50.0	31.6	42.3	30.0	19.0	68.4	10.0	4.8	31.6	26.7	33.3	40.9	37.0	35.0	22.7	28.6	52.6	33.3
	専門スーパー	50.0	50.0	47.4	45.0	47.6	47.9	20.0	16.7	47.4	28.8	40.0	57.1	21.1	65.0	76.2	52.6	52.5				45.0	63.6	54.8	10.5	39.7
	コンビニエンスストア																									
	デパート							6.7	5.6	5.3	5.8															0.8

## 市町村名 豊丘村

(単位: %)

		衣料品						身の回り品				文化品							飲食料品			日用品			その他	合	
買物品  買物場所 および 買物する店		紳	婦	子	実	呉	群	化	ア装	靴	群	時眼	書	玩	スレ	電	家	群	生	そ飲	群	生	医	群	贈		
		士	人	供	用	服		粧	クセ	・		計鏡	籍	具	スレ	化	イン		鮮	の食		活日	薬		答		
		服	服	服	料	具	計	品	サザリ	カバン	計	・類	・文具類	・ホビー用品	・アクセサリー用品	製品	・インテリア	計	品	一般品	計	品	品	計	品	計	
地元市町村						3.7	0.7	13.8	3.8		6.0								27.6	44.8	36.2	39.3	51.7	45.6		9.9	
買物場所	飯田市(合併前)	74.1	75.0	79.3	85.7	81.5	79.1	41.4	73.1	86.2	66.7	96.3	93.1	58.6	46.4	92.9	73.1	76.6	17.2	20.7	19.0	17.9	17.2	17.5	75.9	63.1	
	高森町	7.4					1.4	17.2	7.7	10.3	11.9		6.9	17.2	46.4	7.1	7.7	14.4	27.6	24.1	25.9	42.9	27.6	35.1	6.9	13.7	
	松川町	7.4	10.7	13.8	10.7	7.4	10.1																3.4	1.8	6.9	3.2	
	喬木村																		20.7	6.9	13.8					1.5	
	阿南町																		3.4		1.7					0.2	
		その他県内	7.4					1.4		7.7	3.4	3.6	3.7					3.8	1.2							3.4	1.5
	県外	3.7	7.1	3.4			2.9																			0.7	
	無店舗販売		7.1	3.4	3.6	7.4	4.3	27.6	7.7		11.9			24.1	7.1		15.4	7.8	3.4	3.4	3.4				6.9	6.2	
買物する店	一般小売店	8.0	8.7	8.0	7.7	20.8	10.6	21.1	4.5	11.5	11.9	26.9	7.4		8.7	12.0	14.3	12.0	3.8	3.8	3.8	7.4	11.1	9.3	8.3	10.2	
	中小スーパー			4.0	3.8	4.2	2.4	10.5	9.1	7.7	9.0	7.7	3.7	10.0	4.3	4.0		4.9	57.7	50.0	53.8	7.4		3.7	8.3	10.4	
	大規模スーパー	20.0	39.1	44.0	34.6	25.0	32.5	10.5	54.5	23.1	29.9	11.5	14.8	60.0	8.7	8.0	23.8	19.7	34.6	19.2	26.9	11.1	3.7	7.4	54.2	25.8	
	専門スーパー	60.0	43.5	40.0	50.0	45.8	48.0	52.6	22.7	53.8	43.3	53.8	70.4	25.0	73.9	76.0	61.9	61.3		23.1	11.5	70.4	81.5	75.9	29.2	49.6	
	コンビニエンスストア																										
	デパート	12.0	8.7	4.0	3.8	4.2	6.5	5.3	9.1	3.8	6.0		3.7	5.0	4.3			2.1	3.8	3.8	3.8	3.7	3.7	3.7		4.1	

## 市町村名 大鹿村

(単位: %)

		衣料品					身の回り品				文化品							飲食料品			日用品			その他	合		
買物品  買物場所 および 買物する店		紳	婦	子	実	呉	群	化	ア装	靴	群	時眼	書	玩	スレ	電	家	イ	群	生	そ飲	群	生	医	群	贈	
		士	人	供	用	服		粧	クセ	・		計	計	籍	具	ボー	化	具	ン		鮮	の食		活	薬		答
		服	服	服	料	具	計	品	サ	カ	計	・	・	・	・	製	・	テ	計	食	他	計	日	品	計	品	計
地元市町村																											
買物場所	飯田市(合併前)	33.3	33.3		33.3		20.0			66.7	22.2	66.7	100.0	66.7	33.3	100.0	66.7	72.2		33.3	16.7	33.3	66.7	50.0	66.7	42.1	
	高森町	33.3			33.3	33.3	20.0	33.3	33.3	33.3	33.3	33.3			66.7			16.7	33.3		16.7	66.7	33.3	50.0		22.8	
	松川町	33.3	33.3	66.7	33.3		33.3		33.3		11.1									33.3	33.3	33.3				33.3	15.8
	駒ヶ根市																			33.3	33.3	33.3					3.5
		その他県内																									
		県外																									
	無店舗販売		33.3	33.3		66.7	26.7	66.7	33.3		33.3			33.3			33.3	11.1									15.8
買物する店	一般小売店	33.3					9.1																			33.3	4.2
	中小スーパー								33.3	16.7							50.0	6.3	66.7	33.3	50.0	33.3		16.7		12.5	
	大規模スーパー		50.0		33.3		18.2		50.0		16.7	66.7		50.0		33.3		25.0	33.3	66.7	50.0	33.3		16.7	66.7	27.1	
	専門スーパー	66.7	50.0	100.0	66.7	100.0	72.7	100.0	50.0	66.7	66.7	33.3	100.0	50.0	100.0	66.7	50.0	68.8				33.3	100.0	66.7		56.3	
	コンビニエンスストア																										
	デパート																										

## 市町村名 旧上村(飯田市)

(単位:%)

		衣料品						身の回り品				文化品							飲食料品			日用品			その他	合		
買物品  買物場所 および 買物する店		紳 士 服	婦 人 服	子 供 服	実 用 衣 料	呉 服 ・ 寝 具	群 計	化 粧 品	ア ク セ サ リ ー ・ 類	装 飾 ・ カ バ ン 類	群 計	時 計 ・ 眼 鏡 ・ 貴 金 属 ・ 類	書 籍 ・ 文 具 類	玩 具 ・ ホ ビ ー 用 品	ス レ ジ ャ ー ・ ボ ー ー ツ ・ 品	電 化 製 品	家 具 ・ イ ン テ リ ア ・ 類	群 計	生 鮮 食 料 品	そ の 他 食 料 一 般 品	群 計	生 活 日 用 雑 貨 品	医 薬 品	群 計	贈 答 品	計		
地元市町村																												
買物場所	飯田市(合併前)	100.0	100.0	100.0	100.0	100.0	100.0	100.0	100.0	100.0	100.0	100.0	100.0	100.0	100.0	100.0	100.0	100.0	100.0	100.0	100.0	100.0	100.0	100.0	100.0	100.0		94.7
その他県内																												
県外																												
無店舗販売																										100.0	5.3	
買物する店	一般小売店											100.0							16.7									5.6
	中小スーパー																											
	大規模スーパー		100.0			100.0	40.0		100.0		33.3									100.0	100.0	100.0	100.0		50.0		33.3	
	専門スーパー	100.0		100.0	100.0		60.0	100.0		100.0	66.7		100.0	100.0	100.0	100.0	100.0	83.3						100.0	50.0		61.1	
	コンビニエンスストア																											
	デパート																											



## 市町村名 旧南信濃村(飯田市)

(単位: %)

買物品  買物場所 および 買物する店		衣料品						身の回り品				文化品							飲食料品			日用品			その他	合		
		紳 士 服	婦 人 服	子 供 服	実 用 衣 料	呉 服 ・ 寝 具	群 計	化 粧 品	ア ク セ サ リ ー ・ 類	装 飾 ・ カ バ ン 類	群 計	時 計 ・ 眼 鏡 ・ 貴 金 属 ・ 類	書 籍 ・ 文 具 類	玩 具 ・ ホ ビ ー 用 品	ス レ ジ ャ ー ・ ツ ・ 品	電 化 製 品	家 具 ・ イ ン テ リ ア ・ 類	群 計	生 鮮 食 料 品	そ の 他 食 料 一 般 品	群 計	生 活 日 用 雑 貨 品	医 薬 品	群 計	贈 答 品	計		
地元市町村																			22.2		11.1							1.2
買物場所	飯田市(合併前)	75.0	66.7	77.8	88.9	77.8	77.3	75.0	75.0	77.8	76.0	66.7	88.9	87.5	77.8	88.9	88.9	83.0	66.7	77.8	72.2	77.8	77.8	77.8	77.8	77.8	78.4	
	喬木村																		11.1	11.1	11.1						1.2	
	豊丘村																					11.1	11.1	11.1			1.2	
	高森町														11.1			1.9									0.6	
		その他県内									11.1	4.0	11.1						1.9									1.2
	県外		11.1				2.3		12.5		4.0																1.2	
	無店舗販売	25.0	22.2	22.2	11.1	22.2	20.5	25.0	12.5	11.1	16.0	22.2	11.1	12.5	11.1	11.1	11.1	13.2		11.1	5.6	11.1	11.1	11.1	22.2	15.0		
買物する店	一般小売店	16.7	28.6	14.3	12.5		14.3					28.6				25.0		9.3	22.2		11.8						8.0	
	中小スーパー																		11.1	25.0	17.6						2.2	
	大規模スーパー	33.3	28.6	42.9	37.5	71.4	42.9	50.0	100.0	62.5	70.0	28.6	57.1	62.5	16.7	12.5	28.6	34.9	55.6	75.0	64.7	25.0	12.5	18.8	85.7	46.4		
	専門スーパー	50.0	42.9	42.9	50.0	28.6	42.9	50.0		37.5	30.0	42.9	42.9	37.5	83.3	62.5	71.4	55.8	11.1		5.9	75.0	87.5	81.3	14.3	43.5		
	コンビニエンスストア																											
	デパート																											

## 市町村名 旧木曽福島町(木曽町)

(単位:%)

		衣料品						身の回り品				文化品							飲食料品			日用品			その他	合
買物品  買物場所 および 買物する店		紳 士 服	婦 人 服	子 供 服	実 用 衣 料	呉 服 ・ 寝 具	群 計	化 粧 品	ア 装 ク セ サ リ ー ・ 類	靴 ・ カ バ ン 類	群 計	時 計 ・ 眼 鏡 ・ カ メ ラ ・ 類	書 籍 ・ 文 具 類	玩 具 ・ ホ ビ ー 用 品	ス レ ジ ャ ー ・ ボ ー ー ツ ・ 品	電 化 製 品	家 具 ・ テ リ ア ・ 類	群 計	生 鮮 食 料 品	そ の 他 の 食 料 一 般 品	群 計	生 活 日 用 雑 貨 品	医 薬 品	群 計	贈 答 品	計
地元市町村				4.2	8.0	4.2	3.2	33.3		4.0	13.2	8.3	44.0			4.0		9.6	72.0	68.0	70.0	53.8	65.4	59.6	60.9	22.9
買物場所	松本市(合併前)	34.6	38.5	45.8	32.0	41.7	38.4	14.8	45.8	28.0	28.9	37.5	20.0	33.3	37.5	32.0	33.3	32.2	4.0	8.0	6.0	7.7	3.8	5.8	13.0	26.7
	伊那市(合併前)	38.5	26.9	25.0	28.0	33.3	30.4	7.4	16.7	32.0	18.4	29.2	12.0	20.8	33.3	28.0	20.8	24.0	4.0	8.0	6.0	7.7	7.7	7.7	4.3	20.1
	塩尻市(合併前)	11.5	11.5	8.3	8.0	4.2	8.8	14.8	8.3	4.0	9.2	8.3	8.0	8.3	8.3	8.0	8.3	8.2	16.0	12.0	14.0	15.4	7.7	11.5		9.1
	旧日義村(木曽町)		3.8		4.0		1.6	7.4	4.2	4.0	5.3		4.0					0.7				11.5	11.5	11.5	4.3	3.0
	木祖村																								4.3	0.2
		その他県内	7.7	3.8	12.5	8.0	8.3	8.0		8.3	8.0	5.3	8.3	4.0	8.3	8.3	8.0	8.3	7.5							
	県外							3.7		4.0	2.6															0.4
	無店舗販売	7.7	15.4	4.2	12.0	8.3	9.6	18.5	16.7	16.0	17.1	8.3	8.0	29.2	12.5	20.0	29.2	17.8	4.0	4.0	4.0	3.8	3.8	3.8	13.0	12.3
買物する店	一般小売店	4.8	5.6		5.3	11.1	5.2	11.8	11.1	16.7	13.2	21.1	33.3			6.3		11.3					9.5	4.8	31.3	8.7
	中小スーパー			5.0	5.3		2.1	17.6			5.7				5.9			1.0	50.0	45.0	47.5	19.0	9.5	14.3		9.0
	大規模スーパー	42.9	33.3	40.0	31.6	33.3	36.5	17.6	44.4	22.2	28.3	26.3	16.7	38.5	23.5	6.3	21.4	21.6	35.0	35.0	35.0	14.3	14.3	14.3	31.3	27.9
	専門スーパー	42.9	44.4	45.0	52.6	44.4	45.8	52.9	33.3	44.4	43.4	42.1	38.9	61.5	70.6	87.5	78.6	61.9	15.0	20.0	17.5	66.7	66.7	66.7	37.5	48.8
	コンビニエンスストア												5.6					1.0								0.3
	デパート	9.5	16.7	10.0	5.3	11.1	10.4		11.1	16.7	9.4	10.5	5.6					3.1								5.2

## 市町村名 上松町

(単位: %)

		衣料品						身の回り品				文化品							飲料食品			日用品			その他	合	
買物品  買物場所 および 買物する店		紳	婦	子	実	呉	群	化	ア装	靴	群	時眼	書	玩	スレ	電	家イン	群	生	そ飲	群	生	医	群	贈		
		士	人	供	用	服		粧	クセ	・カ		計鏡	籍	具・ホ	ボー	化	具テ		鮮	の食		活日	薬		答	計	
		服	服	服	料	具	計	品	サザリ	パン	計	・類	・文具	用品	・品	品	・類	計	品	般品	計	品	品	計	品	計	
地元市町村						5.0	1.0						13.0			4.8		3.1		9.1	4.4		4.5	2.3	5.3	2.2	
買物場所	伊那市(合併前)	35.0	47.8	52.4	38.1	55.0	45.7	18.2	33.3	38.1	29.7	31.8	30.4	20.0	40.9	28.6	36.8	31.5	17.4	18.2	17.8	18.2	9.1	13.6	10.5	30.4	
	松本市(合併前)	40.0	21.7	19.0	23.8	20.0	24.8	9.1	28.6	28.6	21.9	31.8	21.7	35.0	31.8	23.8	47.4	31.5				4.5	4.5	4.5	10.5	20.8	
	旧木曽福島町(木曽町)				9.5		1.9	31.8	4.8	4.8	14.1	4.5	13.0	5.0	4.5			4.7	73.9	63.6	68.9	45.5	50.0	47.7	36.8	18.8	
	塩尻市(合併前)	5.0	8.7	9.5	9.5	10.0	8.6			4.8	1.6	4.5		5.0		19.0	5.3	5.5	4.3	4.5	4.4	9.1	4.5	6.8		5.4	
	旧日義村(木曽町)							18.2			6.3		4.3					0.8				9.1	18.2	13.6		2.7	
	大桑村							4.5			1.6											4.5	4.5	4.5		0.7	
	飯田市(合併前)											4.5						0.8								0.2	
	旧堀金村(安曇野市)														4.5			0.8								0.2	
	その他県内		4.3		4.8		1.9	4.5	4.8	4.8	4.7	4.5	4.3					1.6									1.7
	県外	5.0	4.3	4.8	4.8	5.0	4.8	9.1	9.5	9.5	9.4	9.1	8.7	10.0	9.1	9.5	5.3	8.7	4.3	4.5	4.4	4.5	4.5	4.5	10.5	6.9	
無店舗販売	15.0	13.0	14.3	9.5	5.0	11.4	4.5	19.0	9.5	10.9	9.1	4.3	25.0	9.1	14.3	5.3	11.0				4.5		2.3	26.3	9.7		
買物する店	一般小売店	6.7	5.9	5.6	5.6	10.5	6.9	10.5	12.5	11.8	11.5	31.3	23.5	7.7	5.9	12.5	5.9	14.6	9.1	14.3	11.6	10.0	9.5	9.8	8.3	10.9	
	中小スーパー								6.3		1.9								36.4	28.6	32.6	5.0	4.8	4.9	8.3	5.4	
	大規模スーパー	20.0	29.4	27.8	38.9	36.8	31.0	15.8	56.3	41.2	36.5	18.8	17.6	53.8	11.8	12.5	11.8	19.8	40.9	42.9	41.9	25.0		12.2	58.3	28.7	
	専門スーパー	73.3	58.8	55.6	44.4	47.4	55.2	68.4	12.5	41.2	42.3	43.8	58.8	30.8	82.4	75.0	82.4	63.5	13.6	9.5	11.6	60.0	85.7	73.2	16.7	50.8	
	コンビニエンスストア																			4.8	2.3					0.3	
デパート		5.9	11.1	11.1	5.3	6.9	5.3	12.5	5.9	7.7	6.3		7.7				2.1							8.3	3.9		

## 市町村名 南木曽町

(単位: %)

買物品 買物場所 および 買物する店		衣料品						身の回り品				文化品							飲食料品			日用品			その他	合
		紳士服	婦人服	子供服	実用衣料	呉服・寝具	群計	化粧品	アクセサリー・雑貨・類	靴・カバン	群計	時計・眼鏡・貴金属・類	書籍・文具	玩具・ホビー用品	スレジャー・ツ用品	電化製品	インテリア	群計	生鮮食料品	その他の食料品	群計	生活日用雑貨品	医薬品	群計	贈答品	計
地元市町村								6.3			2.0				6.7	12.5		3.2	50.0	35.3	42.9	16.7		9.1	12.5	7.9
買物場所	飯田市(合併前)	6.7	6.7	6.3			4.0		5.9	5.9	4.0	5.9	6.7					2.1								2.3
	大桑村																		5.6	5.9	5.7	11.1	13.3	12.1		2.0
	松本市(合併前)	6.7	6.7				2.7		5.9	5.9	4.0			6.7				1.1								1.7
買物する店	その他県内							6.3	5.9	5.9	6.0	5.9		13.3	6.7	6.3	12.5	7.4				5.6	6.7	6.1	6.3	4.3
	県外	80.0	80.0	81.3	93.3	100.0	86.7	75.0	70.6	58.8	68.0	76.5	93.3	60.0	80.0	75.0	81.3	77.7	44.4	52.9	48.6	66.7	73.3	69.7	56.3	72.9
	無店舗販売	6.7	6.7	12.5	6.7		6.7	12.5	11.8	23.5	16.0	11.8		20.0	6.7	6.3	6.3	8.5		5.9	2.9		6.7	3.0	25.0	8.9
	一般小売店			6.7		5.9	2.5	21.4	7.1	8.3	12.5	21.4	18.8	18.2	18.8	26.7	13.3	19.5	15.8	5.6	10.8	11.1		5.9	28.6	11.6
	中小スーパー																		47.4	38.9	43.2	16.7	12.5	14.7	7.1	7.5
	大規模スーパー	25.0	31.3	13.3	18.8	47.1	27.5	7.1	42.9	25.0	25.0	14.3	12.5	36.4	6.3		26.7	14.9	31.6	33.3	32.4	16.7	6.3	11.8	35.7	22.6
	専門スーパー	68.8	56.3	73.3	75.0	41.2	62.5	71.4	35.7	50.0	52.5	57.1	68.8	45.5	68.8	73.3	60.0	63.2		16.7	8.1	55.6	81.3	67.6	28.6	53.4
	コンビニエンスストア																		5.3	5.6	5.4					0.7
買物する店	デパート	6.3	12.5	6.7	6.3	5.9	7.5		14.3	16.7	10.0	7.1			6.3			2.3								4.1

## 市町村名 旧檜川村(塩尻市)

(単位:%)

		衣料品						身の回り品				文化品							飲食料品			日用品			その他	合
買物品  買物場所 および 買物する店		紳	婦	子	実	呉	群	化	ア装	靴	群	時眼	書	玩	スレ	電	家イン	群	生	そ飲	群	生	医	群	贈	
		士	人	供	用	服		粧	クセ	・カ		計鏡	籍	具	ボー	化	具		鮮	の食		活	薬		答	計
		服	服	服	料	具	計	品	サザリ	バン	計	・類	・文具類	・ホビー用品	・品	製	・リア	計	品	般品	計	品	品	計	品	計
地元市町村			7.7	7.7	7.1	10.0	6.3	7.7	7.1	7.1	7.3	9.1	13.3	7.7	7.7	7.1	7.1	8.8	7.7	7.1	7.4	7.1	7.7	7.4	9.1	7.6
買物場所	塩尻市(合併前)	14.3	30.8	30.8	57.1	50.0	35.9	53.8	14.3	7.1	24.4	18.2	46.7	38.5	15.4	64.3	21.4	35.0	92.3	92.9	92.6	92.9	92.3	92.6	36.4	46.0
	松本市(合併前)	57.1	53.8	53.8	28.6	20.0	43.8	15.4	50.0	64.3	43.9	72.7	40.0	46.2	61.5	14.3	57.1	47.5							36.4	35.2
	伊那市(合併前)	7.1					1.6			7.1	2.4															0.8
	旧豊科町(安曇野市)								7.1		2.4															0.4
		その他県内																								
	県外	7.1					1.6																			0.4
	無店舗販売	14.3	7.7	7.7	7.1	20.0	10.9	23.1	21.4	14.3	19.5			7.7	15.4	14.3	14.3	8.8							18.2	9.6
買物する店	一般小売店	8.3	8.3	8.3	7.7	11.1	8.6		20.0		6.7	27.3	28.6	16.7	9.1	18.2	9.1	18.6	7.1		3.6		7.7	3.7	22.2	10.8
	中小スーパー				7.7		1.7												7.1	14.3	10.7	21.4	7.7	14.8		3.6
	大規模スーパー	25.0	25.0	25.0	23.1	55.6	29.3	44.4	50.0	36.4	43.3	45.5	14.3	25.0	9.1		9.1	17.1	85.7	71.4	78.6	35.7	15.4	25.9	33.3	33.3
	専門スーパー	50.0	58.3	50.0	53.8	33.3	50.0	55.6	20.0	45.5	40.0	27.3	57.1	50.0	81.8	81.8	81.8	62.9		7.1	3.6	35.7	61.5	48.1	11.1	45.0
	コンビニエンスストア																			7.1	3.6	7.1	7.7	7.4		1.4
	デパート	16.7	8.3	16.7	7.7		10.3			10.0	18.2	10.0			8.3			1.4								33.3

## 市町村名 木祖村

(単位: %)

		衣料品						身の回り品				文化品							飲食料品			日用品			その他	合
買物品  買物場所 および 買物する店		紳士服	婦人服	子供服	実用衣料	呉服・寝具	計	化粧品	アクセサリー・雑貨類	靴・カバン類	計	時計・眼鏡・貴金属類	書籍・文具類	玩具・ホビー用品	スレジャー・ツ用品	電化製品	インテリア	計	生鮮食料品	その他の食料一般品	計	生活日用雑貨品	医薬品	計	贈答品	計
地元市町村					7.1	7.1	2.9	21.4			6.8					6.7		1.2	13.3	6.7	10.0					3.3
買物場所	松本市(合併前)	46.2	50.0	42.9	35.7	64.3	47.8	21.4	40.0	53.3	38.6	35.7	35.7	33.3	71.4	40.0	57.1	45.8							26.7	33.9
	塩尻市(合併前)	23.1	21.4	28.6	42.9	7.1	24.6	14.3	13.3	13.3	13.6	28.6	14.3		7.1	26.7	7.1	14.5	66.7	66.7	66.7	66.7	40.0	53.3	26.7	27.7
	伊那市(合併前)	7.7	14.3	21.4	14.3	14.3	14.5	14.3	6.7	6.7	9.1	7.1	21.4	25.0	14.3	20.0	7.1	15.7	20.0	20.0	20.0	20.0	6.7	13.3	6.7	14.0
	旧木曽福島町(木曽町)																						20.0	10.0	13.3	1.8
	旧日義村(木曽町)																			6.7	3.3	13.3	13.3	13.3		1.8
	山形村								6.7		2.3												6.7	3.3		0.7
		その他県内								6.7	6.7	4.5	7.1					7.1	2.4							
	県外	7.7	7.1	7.1			4.3	7.1	13.3	13.3	11.4	14.3	7.1	16.7	7.1			7.2					6.7	3.3	6.7	5.9
	無店舗販売	15.4	7.1			7.1	5.8	21.4	13.3	6.7	13.6	7.1	21.4	25.0		6.7	21.4	13.3					6.7	3.3	20.0	9.2
買物する店	一般小売店	18.2	7.7	7.1	14.3	15.4	12.3	18.2			5.9	18.2	10.0		8.3	7.7	10.0	9.4					8.3	3.8	10.0	7.9
	中小スーパー																		28.6	21.4	25.0	21.4	8.3	15.4	20.0	5.7
	大規模スーパー	18.2	23.1	21.4	21.4	23.1	21.5	27.3	45.5	58.3	44.1	9.1	20.0	37.5			20.0	12.5	64.3	64.3	64.3	7.1		3.8	40.0	26.4
	専門スーパー	54.5	53.8	57.1	50.0	53.8	53.8	45.5	45.5	33.3	41.2	63.6	60.0	62.5	91.7	92.3	70.0	75.0	7.1	7.1	7.1	71.4	83.3	76.9	20.0	53.3
	コンビニエンスストア																			7.1	3.6					0.4
	デパート	9.1	15.4	14.3	14.3	7.7	12.3	9.1	9.1	8.3	8.8	9.1	10.0					3.1							10.0	6.2

## 市町村名 旧日義村(木曾町)

(単位:%)

		衣料品						身の回り品				文化品							飲食料品			日用品			その他	合	
買物品  買物場所 および 買物する店		紳 士 服	婦 人 服	子 供 服	実 用 衣 料	呉 服 ・ 寝 具	群 計	化 粧 品	ア ク セ サ リ ー ・ 類	靴 ・ カ バ ン 類	群 計	時 計 ・ ・ カ メ ラ ・ 類	眼 鏡 ・ ・ 貴 金 属 ・ 類	書 籍 ・ 文 具 類	玩 具 ・ ホ ビ ー 用 品	ス レ ジ ャ ー ・ 品	電 化 製 品	家 具 ・ テ リ ア ・ 類	群 計	生 鮮 食 料 品	そ の 食 他 料 一 般 品	群 計	生 活 日 用 雑 貨 品	医 薬 品	群 計	贈 答 品	計
地元市町村								23.1			8.3			33.3					5.4	23.1	23.1	23.1	61.5	69.2	65.4	16.7	13.5
買物場所	伊那市(合併前)	30.8	30.8	38.5	30.8	36.4	33.3		16.7	27.3	13.9	50.0	33.3	30.8	30.8	41.7	33.3	36.5	30.8	30.8	30.8	23.1	15.4	19.2	16.7	28.7	
	松本市(合併前)	15.4	30.8	38.5	15.4	27.3	25.4	15.4	41.7	36.4	30.6	33.3	25.0	30.8	46.2	33.3	33.3	33.8	7.7	7.7	7.7	7.7	7.7	7.7	33.3	25.3	
	旧木曽福島町(木曽町)			7.7	15.4		4.8									7.7		1.4	23.1	23.1	23.1				25.0	5.5	
	塩尻市(合併前)				7.7		1.6					8.3					8.3	8.3	4.1	15.4	15.4	15.4	7.7		3.8	8.3	4.2
	旧穂高町(安曇野市)							7.7			2.8		8.3					1.4								0.8	
	飯田市(合併前)	7.7					1.6																			0.4	
	その他県内	7.7	7.7	15.4	7.7	9.1	9.5								7.7	7.7	8.3	8.3	5.4					7.7	3.8		4.6
県外																											
無店舗販売	38.5	30.8		23.1	27.3	23.8	53.8	41.7	36.4	44.4	8.3			30.8	7.7	8.3	16.7	12.2									16.9
買物する店	一般小売店						20.0				5.9	10.0	36.4			10.0	11.1	12.5	14.5	9.1	18.2	13.6	9.1	9.1	9.1	30.0	10.2
	中小スーパー															10.0			1.8	45.5	36.4	40.9				10.0	6.6
	大規模スーパー	28.6	25.0	30.0	55.6	28.6	34.1		66.7	33.3	35.3	20.0	18.2	42.9				25.0	16.4	18.2	18.2	18.2	9.1		4.5	50.0	23.4
	専門スーパー	57.1	62.5	60.0	33.3	57.1	53.7	60.0		33.3	29.4	50.0	36.4	28.6	80.0	88.9	50.0	56.4	18.2	27.3	22.7	81.8	90.9	86.4	10.0	49.7	
	コンビニエンスストア																										
	デパート	14.3	12.5	10.0	11.1	14.3	12.2	20.0	33.3	33.3	29.4	20.0	9.1	28.6				12.5	10.9	9.1		4.5					10.2

## 市町村名 旧開田村(木曽町)

(単位: %)

		衣料品					身の回り品				文化品							飲食料品			日用品			その他	合	
買物品		紳士服	婦人服	子供服	実用衣料	呉服・寝具	群計	化粧品	アクセサリー・雑貨・類	靴・カバン・類	群計	時計・眼鏡・貴金属・類	書籍・文具・類	玩具・ホビー用品	スレジャー・用品	電化製品	インテリア・類	群計	生鮮食料品	その他の食料一般品	群計	生活日用雑貨品	医薬品	群計	贈答品	計
買物場所 および 買物する店																										
地元市町村																										
買物場所	松本市(合併前)	40.0	20.0	40.0	40.0		30.4	40.0	50.0	20.0	35.7	50.0		33.3	60.0	20.0	25.0	29.2				20.0	20.0	20.0		25.0
	旧木曽福島町(木曽町)							40.0	25.0		21.4								80.0	100.0	90.0	40.0	60.0	50.0	33.3	21.4
	伊那市(合併前)	40.0	40.0	20.0	40.0		30.4			60.0	21.4		20.0	33.3		60.0		20.8								17.9
	旧日義村(木曽町)												60.0					12.5				20.0	20.0	20.0		6.0
	塩尻市(合併前)																50.0	8.3								2.4
	旧三岳村(木曽町)					33.3	4.3																		33.3	2.4
		その他県内	20.0	20.0	20.0	20.0	33.3	21.7	20.0	25.0	20.0	21.4	50.0	20.0	33.3	20.0	20.0	25.0	25.0				20.0		10.0	33.3
	県外														20.0			4.2								1.2
	無店舗販売		20.0	20.0		33.3	13.0												20.0		10.0					4.8
買物する店	一般小売店					100.0	6.7						50.0					10.5							50.0	6.2
	中小スーパー																		40.0	40.0	40.0		20.0	11.1	50.0	9.2
	大規模スーパー	25.0	33.3	33.3	50.0		33.3		66.7		20.0		25.0	50.0				10.5	60.0	60.0	60.0	75.0		33.3		27.7
	専門スーパー	25.0	66.7	66.7	25.0		40.0	100.0	33.3	100.0	80.0	100.0	25.0	50.0	100.0	100.0	100.0	78.9				25.0	60.0	44.4		50.8
	コンビニエンスストア																						20.0	11.1		1.5
	デパート	50.0			25.0		20.0																			4.6



## 市町村名 旧三岳村(木曽町)

(単位:%)

		衣料品						身の回り品				文化品							飲食料品			日用品			その他	合		
買物品  買物場所 および 買物する店		紳  士  服	婦  人  服	子  供  服	実  用  衣  料	呉  服  ・  寝  具	群  計	化  粧  品	ア 装 ク セ サ リ ー ・ 類	靴  ・  カ バ ン  類	群  計	時 眼 計 鏡 ・ ・ カ 貴 メ 金 ラ 属 ・ 類	書  籍  ・  文 具  類	玩 具 ・ ホ ビ ー 用 品	ス レ ジ ャ ー ・ ツ ・ 品	電  化  製  品	家 具  ・  テ リ ア  ・ 類	群  計	生  鮮  食  料  品	そ 飲  の 食  他  料  一  般 品	群  計	生 活 日 用 雑 貨 品	医  薬  品	群  計	贈  答  品	計		
地元市町村																												
買物場所	伊那市(合併前)	100.0	100.0	100.0	66.7	66.7	86.7		66.7	100.0	55.6	100.0	33.3	50.0	33.3	100.0	100.0	68.8	33.3	33.3	33.3	33.3	33.3	33.3	33.3	33.3	33.3	61.8
	旧木曽福島町(木曽町)							66.7			22.2		33.3		33.3			12.5	66.7	66.7	66.7	66.7	66.7	66.7	66.7	33.3	23.6	
	松本市(合併前)													50.0	33.3			12.5										3.6
	旧日義村(木曽町)							33.3			11.1		33.3					6.3										3.6
	その他県内																											
	県外																											
	無店舗販売				33.3	33.3	13.3		33.3		11.1															33.3	7.3	
買物する店	一般小売店												66.7		33.3			18.8										5.9
	中小スーパー																			33.3	16.7							2.0
	大規模スーパー							33.3	50.0		25.0					33.3	33.3	12.5	100.0	66.7	83.3	66.7	66.7	66.7	100.0		29.4	
	専門スーパー	100.0	100.0	100.0	100.0	100.0	100.0	66.7	50.0	100.0	75.0	100.0	33.3	100.0	66.7	66.7	66.7	68.8					33.3	33.3	33.3		62.7	
	コンビニエンスストア																											
	デパート																											

## 市町村名 王滝村

(単位: %)

		衣料品						身の回り品				文化品							飲食料品			日用品			その他	合	
買物品  買物場所 および 買物する店		紳	婦	子	実	呉	群	化	ア装	靴	群	時眼	書	玩	スレ	電	家	イ	群	生	そ飲	群	生	医	群	贈	
		士	人	供	用	服	計	粧	クセ	・	計	計鏡	籍	具	ボー	化	具	ン	計	鮮	の食	計	活日	薬	計	答	計
		服	服	服	料	具	計	品	サ	カ	計	・類	類	用品	・品	品	製	リア	計	品	一般品	計	品	品	計	品	計
地元市町村																											
買物場所	伊那市(合併前)	100.0	100.0	100.0	100.0	100.0	100.0	50.0	100.0	100.0	80.0	100.0	50.0		50.0	100.0	50.0	58.3	100.0	100.0	100.0					50.0	70.3
	旧木曽福島町(木曽町)							50.0			20.0												100.0	100.0	100.0	50.0	16.2
	松本市(合併前)													50.0	50.0		50.0	25.0									8.1
	その他県内																										
	県外																										
無店舗販売													50.0	50.0				16.7									5.4
買物する店	一般小売店												100.0					10.0								50.0	5.7
	中小スーパー																										
	大規模スーパー	50.0	50.0	50.0	50.0	50.0	50.0													50.0	50.0	50.0					20.0
	専門スーパー	50.0	50.0	50.0	50.0	50.0	50.0	100.0	100.0	100.0	100.0	100.0		100.0	100.0	100.0	100.0	90.0		50.0	50.0	50.0	100.0	100.0	100.0	50.0	74.3
	コンビニエンスストア																										
	デパート																										

## 市町村名 大桑村

(単位: %)

買物品 買物場所 および 買物する店		衣料品						身の回り品				文化品							飲食料品			日用品			その他	合
		紳士服	婦人服	子供服	実用衣料	呉服・寝具	群計	化粧品	アクセサリー・雑貨・類	靴・カバン・類	群計	時計・眼鏡・貴金属・類	書籍・文具・類	玩具・ホビー用品	スレジャー・用品	電化製品	インテリア・類	群計	生鮮食料品	その他の食料一般品	群計	生活日用雑貨品	医薬品	群計	贈答品	計
地元市町村								53.3			17.0								87.5	93.8	90.6	93.8	87.5	90.6	25.0	23.2
買物場所	旧木曽福島町(木曽町)	6.7	12.5	12.5	12.5	6.3	10.1						12.5				2.1								12.5	4.0
	松本市(合併前)		6.3	6.3		6.3	3.8		6.3	6.3	4.3						12.5	2.1							6.3	2.6
	伊那市(合併前)			6.3			1.3		6.3	6.3	4.3	6.3		6.3	6.3	6.3	6.3	5.2								2.6
	塩尻市(合併前)		6.3	6.3	6.3		3.8		6.3	6.3	4.3		6.3					1.0								2.0
	南木曽町																								6.3	0.3
		その他県内															6.3	1.0								6.3
	県外	80.0	62.5	56.3	68.8	68.8	67.1	26.7	56.3	62.5	48.9	75.0	62.5	62.5	87.5	75.0	62.5	70.8	12.5	6.3	9.4	6.3	6.3	6.3	12.5	50.0
	無店舗販売	13.3	12.5	12.5	12.5	18.8	13.9	20.0	25.0	18.8	21.3	18.8	18.8	31.3	6.3	18.8	12.5	17.7					6.3	3.1	31.3	14.6
買物する店	一般小売店	7.7	7.1	14.3	7.1		7.4			7.7	2.6	15.4	15.4					5.1								3.9
	中小スーパー	7.7	14.3	7.1	14.3	7.7	10.3	23.1	16.7		13.2	7.7	7.7	8.3	6.7	7.7	7.7	7.6	75.0	68.8	71.9	31.3	20.0	25.8	54.5	21.2
	大規模スーパー	15.4	21.4	21.4	21.4	30.8	22.1	15.4	41.7	23.1	26.3	23.1	7.7	25.0	6.7		7.7	11.4	12.5	6.3	9.4		6.7	3.2	18.2	15.4
	専門スーパー	69.2	57.1	57.1	57.1	53.8	58.8	61.5	25.0	61.5	50.0	53.8	69.2	58.3	86.7	92.3	84.6	74.7	6.3	18.8	12.5	62.5	66.7	64.5	27.3	56.0
	コンビニエンスストア																		6.3	6.3	6.3	6.3	6.7	6.5		1.5
	デパート					7.7	1.5		16.7	7.7	7.9			8.3				1.3								1.9

## 市町村名 旧明科町(安曇野市)

(単位:%)

		衣料品					身の回り品				文化品							飲食料品			日用品			その他	合		
買物品  買物場所 および 買物する店		紳 士 服	婦 人 服	子 供 服	実 用 衣 料	呉 服 ・ 寝 具	群 計	化 粧 品	ア 装 ク セ サ リ ー ・ 類	靴 ・ カ バ ン 類	群 計	時 計 ・ 眼 鏡 ・ ・ カ 貴 メ ラ 属 ・ 類	書 籍 ・ 文 具 類	玩 具 ・ ホ ビ ー 用 品	ス レ ジ ャ ー ・ ツ 用 品	電 化 製 品	家 具 ・ イ ン テ リ ア ・ 類	群 計	生 鮮 食 料 品	そ の 他 食 料 一 般 品	群 計	生 活 日 用 雑 貨 品	医 薬 品	群 計	贈 答 品	計	
地元市町村			4.8	5.0	4.8	5.6	4.0	4.8		4.8	3.2	5.0	9.5			4.8	5.6	4.2	4.8	4.8	4.8	4.8	4.8	4.8	4.8	10.5	4.4
買物場所	旧豊科町(安曇野市)	20.0	14.3	20.0	19.0	50.0	24.0	19.0	28.6	28.6	25.4	10.0	57.1	33.3	20.0	33.3	61.1	35.6	19.0	19.0	19.0	38.1	23.8	31.0	21.1	27.9	
	松本市(合併前)	30.0	38.1	30.0	23.8	27.8	30.0	23.8	42.9	42.9	36.5	55.0	23.8	38.9	40.0	33.3	16.7	34.7	4.8	4.8	4.8	4.8	4.8	4.8	26.3	26.8	
	旧穂高町(安曇野市)	30.0	28.6	35.0	42.9	11.1	30.0	47.6	9.5	9.5	22.2	25.0	4.8	5.6	30.0	23.8		15.3	38.1	33.3	35.7	33.3	42.9	38.1	26.3	25.5	
	池田町																		28.6	33.3	31.0	9.5	19.0	14.3	5.3	5.2	
	旧三郷村(安曇野市)												4.8			4.8		1.7	4.8	4.8	4.8	4.8	4.8	4.8		1.6	
		その他県内	10.0	4.8	10.0			5.0																			1.3
	県外																										
	無店舗販売	10.0	9.5		9.5	5.6	7.0	4.8	19.0	14.3	12.7	5.0		22.2	10.0		16.7	8.5					4.8		2.4	10.5	7.3
買物する店	一般小売店	16.7	5.3		5.3	5.6	6.3	15.0	5.9	11.1	10.9	11.1		6.7	5.6	15.0	6.7	7.6									5.7
	中小スーパー																		5.0	5.0	5.0	5.3	5.0	5.1		1.1	
	大規模スーパー	33.3	36.8	38.1	42.1	33.3	36.8	30.0	52.9	44.4	41.8	38.9	10.5	33.3	27.8	10.0	20.0	22.9	80.0	80.0	80.0	42.1	20.0	30.8	70.6	39.3	
	専門スーパー	44.4	47.4	57.1	52.6	61.1	52.6	45.0	35.3	44.4	41.8	44.4	84.2	53.3	66.7	75.0	73.3	66.7	15.0	15.0	15.0	52.6	75.0	64.1	11.8	50.1	
	コンビニエンスストア																									5.9	0.3
	デパート	5.6	10.5	4.8			4.2	10.0	5.9		5.5	5.6	5.3	6.7				2.9								11.8	3.4

## 市町村名 旧波田町(松本市)

(単位:%)

買物品 買物場所 および 買物する店		衣料品						身の回り品				文化品							飲食料品			日用品			その他	合
		紳士服	婦人服	子供服	実用衣料	呉服・寝具	計	化粧品	アクセサリー・雑貨・類	靴・カバン	計	時計・眼鏡・貴金属・類	書籍・文具	玩具・ホビー用品	スレジャー・用品	電化製品	インテリア・類	計	生鮮食料品	その他の食料品	計	生活日用雑貨品	医薬品	計	贈答品	計
地元市町村		2.1	2.0	2.1	4.0		2.0	36.0	2.2	2.0	13.8		8.2		2.2	2.1	2.2	2.5	28.6	26.0	27.3	38.8	59.2	49.0	4.7	12.1
買物場所	松本市(合併前)	79.2	66.7	72.9	74.0	76.6	73.8	36.0	63.0	73.5	57.2	75.6	71.4	78.6	78.3	68.1	84.8	76.0	26.5	30.0	28.3	32.7	18.4	25.5	60.5	61.0
	山形村	2.1	3.9	4.2		6.4	3.3	4.0	17.4	6.1	9.0	13.3	12.2	2.4	4.3	21.3		9.1	26.5	22.0	24.2	8.2	2.0	5.1	20.9	9.3
	旧梓川村(松本市)	4.2	3.9	8.3	14.0	4.3	7.0	6.0	4.3		3.4	2.2		2.4	2.2			1.1	6.1	8.0	7.1	16.3	16.3	16.3		5.3
	旧三郷村(安曇野市)											2.2						0.4	8.2	8.0	8.1	2.0	2.0	2.0		1.2
	旧四賀村(松本市)																		2.0	2.0	2.0	2.0	2.0	2.0		0.4
	旧豊科町(安曇野市)					2.1	0.4								2.2			0.4		2.0	1.0				2.3	0.4
	塩尻市(合併前)											2.2	2.0					0.7								0.2
	旧穂高町(安曇野市)	2.1					0.4																			0.1
	その他県内	2.1	2.0				0.8					2.2						0.4								0.3
	県外			2.1			0.4			2.0	0.7															0.2
	無店舗販売	8.3	21.6	10.4	8.0	10.6	11.9	18.0	13.0	16.3	15.9	2.2	6.1	16.7	10.9	8.5	13.0	9.5	2.0	2.0	2.0				11.6	9.4
買物する店	一般小売店	7.0	2.5				1.8	12.2	7.5	5.1	8.3	13.6	10.6		2.6	9.3	5.1	7.2	2.0		1.0		2.0	1.0		4.1
	中小スーパー				2.1	4.7	1.4	4.9	2.5	2.6	3.3	2.3	2.1	2.7	5.1	2.3	7.7	3.6	16.0	16.0	16.0	16.0	8.2	12.1		5.4
	大規模スーパー	39.5	45.0	43.2	40.4	34.9	40.6	17.1	42.5	43.6	34.2	34.1	27.7	48.6	15.4	11.6	15.4	25.3	82.0	80.0	81.0	24.0	4.1	14.1	56.8	37.5
	専門スーパー	48.8	45.0	50.0	57.4	55.8	51.6	61.0	22.5	35.9	40.0	36.4	51.1	45.9	74.4	74.4	71.8	58.6		4.0	2.0	58.0	83.7	70.7	5.4	46.2
	コンビニエンスストア																					2.0	2.0	2.0		0.2
	デパート	4.7	7.5	6.8		4.7	4.6	4.9	25.0	12.8	14.2	13.6	8.5	2.7	2.6	2.3		5.2							37.8	6.6

## 市町村名 旧四賀村(松本市)

(単位: %)

		衣料品						身の回り品				文化品							飲食料品			日用品			その他	合		
買物品  買物場所 および 買物する店		紳 士 服	婦 人 服	子 供 服	実 用 衣 料	呉 服 ・ 寝 具	群 計	化 粧 品	ア ク セ サ リ ー ・ 類	靴 ・ カ バ ン 類	群 計	時 計 ・ 眼 鏡 ・ 貴 金 属 ・ 類	書 籍 ・ 文 具 類	玩 具 ・ ホ ビ ー 用 品	ス レ ジ ャ ー ・ 品	電 化 製 品	家 具 ・ イ ン テ リ ア ・ 類	群 計	生 鮮 食 料 品	そ の 他 食 料 一 般 品	群 計	生 活 日 用 雑 貨 品	医 薬 品	群 計	贈 答 品	計		
地元市町村																												
買物場所	松本市(合併前)	60.0	46.7	46.7	46.7	40.0	48.0	53.3	50.0	37.5	46.8	53.3	40.0	53.3	50.0	46.7	37.5	46.7	37.5	37.5	37.5	25.0	31.3	28.1	37.5	43.5		
	旧豊科町(安曇野市)	20.0	26.7	13.3	20.0	40.0	24.0	13.3	25.0	18.8	19.1	13.3	60.0	26.7	12.5	40.0	56.3	34.8	50.0	43.8	46.9	68.8	56.3	62.5	43.8	34.4		
	旧穂高町(安曇野市)	6.7	26.7	26.7	26.7	13.3	20.0	13.3	6.3	25.0	14.9	33.3		6.7	31.3	13.3	6.3	15.2	6.3	12.5	9.4	6.3	12.5	9.4	6.3	14.6		
	旧明科町(安曇野市)	6.7					1.3	6.7			2.1																0.7	
	池田町																		6.3	6.3	6.3						0.7	
	旧明科町(安曇野市)																											
		その他県内	6.7					1.3																				0.3
	県外			6.7		6.7	2.7			6.3	2.1																1.0	
	無店舗販売			6.7	6.7		2.7	13.3	18.8	12.5	14.9			13.3	6.3			3.3								12.5	4.8	
買物する店	一般小売店	25.0	18.8	13.3	23.1	33.3	22.7	38.5	33.3	21.4	30.8	53.3	28.6	18.2	38.5	23.1	20.0	30.9					18.8	25.0	21.9	7.7	22.9	
	中小スーパー																		25.0	20.0	22.6						2.6	
	大規模スーパー	18.8	43.8	46.7	23.1	26.7	32.0	7.7	41.7	28.6	25.6	13.3	7.1	45.5	7.7	7.7	13.3	14.8	75.0	80.0	77.4		25.0	18.8	21.9	53.8	31.0	
	専門スーパー	37.5	31.3	33.3	53.8	33.3	37.3	38.5	8.3	42.9	30.8	26.7	57.1	27.3	53.8	69.2	66.7	50.6					56.3	56.3	56.3	15.4	37.3	
	コンビニエンスストア																											
	デパート	18.8	6.3	6.7		6.7	8.0	15.4	16.7	7.1	12.8	6.7	7.1	9.1				3.7								23.1	6.3	

## 市町村名 旧本城村(筑北村)

(単位:%)

		衣料品						身の回り品				文化品							飲食品			日用品			その他	合			
買物品  買物場所 および 買物する店		紳 士 服	婦 人 服	子 供 服	実 用 衣 料	呉 服 ・ 寝 具	群 計	化 粧 品	ア ク セ サ リ ー ・ 類	靴 ・ カ バ ン 類	群 計	時 計 ・ ・ カ メ ラ ・ 類	眼 鏡 ・ ・ 貴 金 属 ・ 類	書 籍 ・ 文 具 類	玩 具 ・ ホ ビ ー 用 品	ス レ ジ ャ ー ・ 品	電 化 製 品	家 具 ・ テ リ ア ・ 類	群 計	生 鮮 食 料 品	そ の 他 食 料 一 般 品	群 計	生 活 日 用 雑 貨 品	医 薬 品	群 計	贈 答 品	計		
地元市町村								25.0			8.3											37.5	18.8	25.0	50.0	37.5			7.2
買物場所	松本市(合併前)	12.5	50.0	25.0		12.5	20.0	37.5	50.0	50.0	45.8	50.0			37.5	37.5	37.5	12.5	29.2	12.5		6.3	12.5	12.5	12.5	12.5	12.5	24.3	
	旧豊科町(安曇野市)	12.5	12.5	25.0	25.0	25.0	20.0			25.0	8.3	12.5	87.5	37.5		12.5	37.5	31.3	25.0	25.0	25.0	25.0	25.0	25.0	25.0	50.0	24.3		
	旧穂高町(安曇野市)	62.5	25.0	37.5	62.5	25.0	42.5	12.5	25.0	12.5	16.7	25.0				37.5	37.5	12.5	18.8	25.0	12.5	18.8	12.5	12.5	12.5	12.5	23.7		
	長野市(合併前)	12.5	12.5	12.5	12.5	12.5	12.5	12.5	12.5	12.5	12.5	12.5	12.5	12.5	12.5	12.5	12.5	12.5	12.5	12.5		6.3	12.5		6.3	12.5	11.2		
	池田町																			12.5	12.5	12.5	12.5		6.3		2.0		
	麻績村																			12.5	12.5	12.5					1.3		
	上田市(合併前)							12.5			4.2																0.7		
	その他県内																												
	県外																												
	無店舗販売					25.0	5.0		12.5		4.2				12.5	12.5		25.0	8.3								12.5	5.3	
買物する店	一般小売店	50.0	50.0	50.0	50.0	75.0	53.6	50.0	33.3	33.3	38.9	50.0	33.3	20.0	40.0	66.7	50.0	43.8	16.7	16.7	16.7			16.7	8.3			36.4	
	中小スーパー																			33.3	16.7	25.0	16.7	33.3	25.0	40.0	7.5		
	大規模スーパー		16.7	16.7	16.7	25.0	14.3	16.7	50.0	50.0	38.9	33.3		40.0	40.0	16.7	25.0	25.0	50.0	33.3	41.7	50.0	16.7	33.3	40.0	28.0			
	専門スーパー	33.3	16.7	16.7	33.3		21.4	16.7			5.6	16.7	50.0	20.0	20.0	16.7	25.0	25.0		33.3	16.7	33.3	33.3	33.3		19.6			
	コンビニエンスストア																									20.0	0.9		
	デパート	16.7	16.7	16.7			10.7	16.7	16.7	16.7	16.7		16.7	20.0					6.3								7.5		

## 市町村名 旧坂北村(筑北村)

(単位:%)

		衣料品						身の回り品				文化品						飲食料品			日用品			その他	合				
買物品  買物場所 および 買物する店		紳 士 服	婦 人 服	子 供 服	実 用 衣 料	呉 服 ・ 寝 具	群 計	化 粧 品	ア ク セ サ リ ー ・ 類	靴 ・ カ バ ン 類	群 計	時 計 ・ 眼 鏡 ・ 貴 金 属 ・ 類	書 籍 ・ 文 具 類	玩 具 ・ ホ ビ ー 用 品	ス レ ジ ャ ー ・ ボ ー ー ツ ・ 品	電 化 製 品	家 具 ・ イ ン テ リ ア ・ 類	群 計	生 鮮 食 料 品	そ の 他 食 料 一 般 品	群 計	生 活 日 用 雑 貨 品	医 薬 品	群 計	贈 答 品	計			
地元市町村								33.3			11.1										33.3	16.7	33.3	66.7	50.0			9.1	
買物場所	松本市(合併前)	33.3	66.7	66.7	33.3		42.9		66.7	100.0	55.6	33.3	33.3	66.7	50.0	33.3		35.3	33.3		16.7						33.3	34.5	
	旧豊科町(安曇野市)	33.3		33.3	33.3	50.0	28.6					33.3	33.3	33.3			66.7	29.4	33.3		16.7						33.3	20.0	
	旧更埴市(千曲市)				33.3		7.1					33.3	33.3		50.0			17.6		33.3	16.7	33.3		16.7				10.9	
	旧本城村(筑北村)							33.3			11.1									33.3	16.7	33.3	33.3	33.3				7.3	
	長野市(合併前)	33.3					7.1									33.3		5.9										3.6	
	麻績村																		33.3		16.7								1.8
	その他県内																												
県外																													
無店舗販売			33.3			50.0	14.3	33.3	33.3		22.2					33.3	33.3	11.8									33.3	12.7	
買物する店	一般小売店											50.0						9.5									33.3	4.4	
	中小スーパー							33.3			10.0								75.0	50.0	62.5	50.0	50.0	50.0				14.7	
	大規模スーパー	25.0	66.7	50.0	50.0	33.3	44.4	33.3	66.7	50.0	50.0	25.0	25.0	50.0	66.7	66.7	33.3	42.9										32.4	
	専門スーパー	50.0		25.0	25.0	66.7	33.3	33.3		25.0	20.0	25.0	50.0	25.0	33.3	33.3	66.7	38.1	25.0	50.0	37.5	50.0	50.0	50.0	33.3		35.3		
	コンビニエンスストア																												
	デパート	25.0	33.3	25.0	25.0		22.2		33.3	25.0	20.0		25.0	25.0				9.5									33.3	13.2	



## 市町村名 麻績村

(単位: %)

		衣料品						身の回り品				文化品							飲食料品			日用品			その他	合
買物品  買物場所 および 買物する店		紳	婦	子	実	呉	群	化	ア装	靴	群	時眼	書	玩	スレ	電	家イン	群	生	そ飲	群	生	医	群	贈	
		士	人	供	用	服		粧	ク飾	・		計鏡	籍	具	スレ	化	具		鮮	の食		活	薬		答	計
		服	服	服	料	具	計	品	サザリ	カバン	計	・類	・文具類	・ホビー用品	ジャー	製	インテリア	計	品	一般品	計	品	品	計	品	計
地元市町村																	4.8	0.8	35.0	47.4	41.0	10.0	4.8	7.3	4.8	5.3
買物場所	松本市(合併前)	28.6	40.9	40.9	40.9	33.3	37.0	23.8	40.9	45.5	36.9	35.0	30.0	45.0	47.6	23.8	28.6	35.0	5.0	5.3	5.1	10.0	14.3	12.2	38.1	30.7
	長野市(合併前)	14.3	9.1	13.6	13.6	14.3	13.0	9.5	9.1	9.1	9.2	15.0	10.0	5.0	14.3	14.3	14.3	12.2	5.0	10.5	7.7	10.0	4.8	7.3	14.3	11.1
	旧穂高町(安曇野市)	14.3	9.1	22.7	22.7	9.5	15.7	9.5	4.5	4.5	6.2	5.0	5.0	10.0	14.3	4.8	4.8	7.3	5.0	5.3	5.1	5.0	4.8	4.9	4.8	8.8
	上田市(合併前)	4.8	4.5	4.5	9.1	9.5	6.5		4.5	9.1	4.6	15.0	10.0	10.0	4.8	14.3	9.5	10.6	10.0	5.3	7.7	5.0		2.4	4.8	7.1
	旧更埴市(千曲市)			4.5			0.9	4.8		4.5	3.1	5.0	10.0	5.0		4.8		4.1	15.0	10.5	12.8	15.0	14.3	14.6	4.8	5.0
	旧豊科町(安曇野市)	9.5			4.5	4.8	3.7	4.8	9.1	4.5	6.2		15.0	5.0		9.5	4.8	5.7	10.0	5.3	7.7	10.0		4.9		5.0
	旧坂北村(筑北村)							4.8			1.5									5.3	2.6	20.0	33.3	26.8		3.3
	旧本城村(筑北村)																					10.0	19.0	14.6		1.5
	旧明科町(安曇野市)																		5.0		2.6					0.3
		その他県内	4.8	4.5	4.5	4.5	4.8	4.6	9.5	9.1	9.1	9.2	10.0	10.0	5.0	4.8	9.5	14.3	8.9		5.3	2.6	5.0	4.8	4.9	14.3
	県外	4.8	9.1			4.8	3.7																			1.0
	無店舗販売	19.0	22.7	9.1	4.5	19.0	14.8	33.3	22.7	13.6	23.1	15.0	10.0	15.0	14.3	19.0	19.0	15.4	10.0		5.1				14.3	13.9
買物する店	一般小売店	6.3	12.5	5.3	5.0	6.3	6.9		6.3	5.3	4.1	27.8		5.6	5.6	11.8	11.8	10.3		5.0	2.6	4.8	5.0	4.9	11.8	7.1
	中小スーパー	12.5	6.3	5.3	5.0	6.3	6.9	14.3	6.3	5.3	8.2	5.6	5.3	5.6	11.1	11.8	11.8	8.4	42.1	40.0	41.0	19.0	10.0	14.6	5.9	12.4
	大規模スーパー	18.8	25.0	31.6	30.0	25.0	26.4	21.4	56.3	52.6	44.9	38.9	36.8	44.4	22.2	5.9	23.5	29.0	36.8	30.0	33.3	28.6	20.0	24.4	58.8	32.1
	専門スーパー	43.8	37.5	47.4	50.0	43.8	44.8	42.9	6.3	15.8	20.4	11.1	47.4	33.3	55.6	64.7	47.1	43.0	21.1	25.0	23.1	47.6	65.0	56.1		37.4
	コンビニエンスストア															5.9	5.9	1.9								0.6
	デパート	18.8	18.8	10.5	10.0	18.8	14.9	21.4	25.0	21.1	22.4	16.7	10.5	11.1	5.6			7.5							23.5	10.6

## 市町村名 旧坂井村(筑北村)

(単位:%)

		衣料品						身の回り品				文化品						飲食料品			日用品			その他	合			
買物品  買物場所 および 買物する店		紳 士 服	婦 人 服	子 供 服	実 用 衣 料	呉 服 ・ 寝 具	群 計	化 粧 品	ア 装 ク セ サ リ ー ・ 類	靴 ・ カ バ ン 類	群 計	時 計 ・ ・ カ メ ラ 属 ・ 類	眼 鏡 ・ ・ 貴 金 属 ・ 類	書 籍 ・ 文 具 類	玩 具 ・ ホ ビ ー 用 品	ス レ ジ ャ ー ・ 品	電 化 製 品	家 具 ・ テ リ ア ・ 類	群 計	生 鮮 食 料 品	そ の 他 の 食 料 一 般 品	群 計	生 活 日 用 雑 貨 品	医 薬 品	群 計	贈 答 品	計	
地元市町村																				12.5		6.3						0.7
買物場所	上田市(合併前)	71.4	85.7	50.0	85.7	71.4	72.2	28.6	85.7	85.7	66.7	71.4	62.5	42.9	50.0	62.5	50.0	56.5	12.5	25.0	18.8	12.5	14.3	13.3	57.1	53.2		
	旧豊科町(安曇野市)		14.3	25.0	14.3		11.1	14.3	14.3	14.3	14.3		12.5	14.3		12.5	12.5	8.7	25.0	25.0	25.0	37.5	28.6	33.3	14.3	14.9		
	麻績村																		50.0	50.0	50.0					14.3	6.4	
	旧穂高町(安曇野市)			12.5			2.8					14.3	12.5	14.3	12.5	25.0	12.5	15.2									5.7	
	松本市(合併前)	14.3				14.3	5.6								37.5		12.5	8.7								14.3	5.0	
	旧本城村(筑北村)							28.6			9.5												25.0	28.6	26.7		4.3	
	旧明科町(安曇野市)			12.5			2.8						12.5	14.3				4.3									2.1	
	旧坂北村(筑北村)							14.3			4.8												12.5	14.3	13.3		2.1	
	旧更埴市(千曲市)																						12.5	14.3	13.3		1.4	
	長野市(合併前)											14.3							2.2								0.7	
	その他県内																											
県外																												
	無店舗販売	14.3				14.3	5.6	14.3			4.8				14.3			12.5	4.3									3.5
買物する店	一般小売店				14.3		2.9	16.7			5.0	28.6	12.5						6.8					12.5	14.3	13.3		5.1
	中小スーパー																			62.5	37.5	50.0					14.3	6.6
	大規模スーパー	33.3	57.1	25.0	42.9	50.0	41.2	50.0	85.7	85.7	75.0	57.1	37.5	66.7	12.5	12.5	28.6	34.1	37.5	50.0	43.8	25.0	28.6	26.7	57.1	43.4		
	専門スーパー	50.0	28.6	62.5	42.9	50.0	47.1	33.3	14.3	14.3	20.0	14.3	50.0	33.3	87.5	87.5	71.4	59.1		12.5	6.3	62.5	57.1	60.0	14.3	41.9		
	コンビニエンスストア																											
	デパート	16.7	14.3	12.5			8.8																				14.3	2.9

## 市町村名 生坂村

(単位: %)

		衣料品						身の回り品				文化品						飲食料品			日用品			その他	合		
買物品  買物場所 および 買物する店		紳	婦	子	実	呉	群	化	ア装	靴	群	時眼	書	玩	スレ	電	家イン	群	生	そ飲	群	生	医	群	贈		
		士	人	供	用	服	計	粧	クセ サザリ ー・類	・カ バン 類	計	計鏡 ・・カ 貴メ ラ属 ・類	籍 ・文 具類	具・ホ ビー 用品	ジョ ー ー ツ ・品	化 製 品	具 テ リ ア ・類	計	鮮 食 料 品	の食 他料 一 般品	計	生活 日用 雑貨 品	薬 品	計	答 品	計	
地元市町村																										10.0	0.5
買物場所	旧豊科町(安曇野市)	30.0	30.0	27.3	27.3	60.0	34.6	44.4	40.0	45.5	43.3	30.0	70.0	44.4	20.0	40.0	70.0	45.8	27.3	18.2	22.7	36.4	40.0	38.1	20.0	37.6	
	旧穂高町(安曇野市)	30.0	30.0	54.5	63.6	20.0	40.4	11.1	10.0	27.3	16.7	40.0	10.0		20.0	40.0	10.0	20.3	27.3	27.3	27.3	18.2	30.0	23.8	30.0	26.8	
	松本市(合併前)	30.0	20.0	18.2	9.1	10.0	17.3	11.1	40.0	18.2	23.3	20.0	10.0	44.4	30.0	10.0	20.0	22.0	9.1	9.1	9.1	9.1	10.0	9.5	30.0	18.6	
	池田町																		18.2	27.3	22.7	27.3		14.3		4.1	
	旧梓川村(松本市)														10.0			1.7	9.1	9.1	9.1					1.5	
	大町市(合併前)												10.0					1.7									0.5
	塩尻市(合併前)														10.0			1.7									0.5
	旧明科町(安曇野市)															10.0		1.7									0.5
	その他県内							11.1				3.3								9.1	9.1	9.1	9.1	20.0	14.3		3.1
県外																											
無店舗販売	10.0	20.0			10.0	7.7	22.2	10.0	9.1	13.3	10.0		11.1	10.0			5.1								10.0	6.2	
買物する店	一般小売店	28.6	28.6	10.0	10.0	25.0	19.0	16.7	25.0	22.2	21.7	12.5	11.1	14.3	12.5	11.1	11.1	12.0							14.3	12.3	
	中小スーパー				10.0		2.4								12.5	11.1	11.1	6.0	10.0	10.0	10.0					3.7	
	大規模スーパー	14.3	14.3	20.0	10.0	12.5	14.3	16.7	25.0	33.3	26.1	12.5	11.1	42.9	25.0		11.1	16.0	70.0	70.0	70.0	30.0	20.0	25.0	71.4	27.2	
	専門スーパー	57.1	57.1	60.0	70.0	62.5	61.9	66.7	50.0	44.4	52.2	75.0	77.8	42.9	50.0	77.8	66.7	66.0	20.0	20.0	20.0	70.0	80.0	75.0	14.3	56.2	
	コンビニエンスストア																										
デパート			10.0			2.4																				0.6	

## 市町村名 山形村

(単位: %)

		衣料品						身の回り品				文化品							飲食料品			日用品			その他	合	
買物品  買物場所 および 買物する店		紳	婦	子	実	呉	群	化	ア装	靴	群	時眼	書	玩	スレ	電	家イン	群	生	そ飲	群	生	医	群	贈		
		士	人	供	用	服	計	粧	ク飾	・カ	計	計鏡	籍	具・ホ	ジョ	化	具テ	計	鮮	の食	計	活日	薬	計	答	計	
		服	服	服	料	具	計	品	・類	類	計	・類	類	用品	・品	品	・類	計	品	般品	計	品	品	計	品	計	
地元市町村			3.4			7.1	2.1	27.6	11.1	10.3	16.5	3.6	39.3	4.0		40.7		14.8	78.6	75.0	76.8	62.1	62.1	62.1	42.9	24.8	
買物場所	松本市(合併前)	86.2	79.3	75.9	89.7	85.7	83.3	55.2	70.4	75.9	67.1	82.1	50.0	76.0	85.2	48.1	92.6	72.2	21.4	25.0	23.2	34.5	27.6	31.0	42.9	63.2	
	塩尻市(合併前)			3.4			0.7						3.6			3.7		1.2				3.4		1.7		0.8	
	旧梓川村(松本市)	3.4	3.4	3.4			2.1																3.4	1.7		0.8	
	岡谷市		3.4	3.4			1.4																			0.4	
	旧波田町(松本市)							3.4			1.2												3.4	1.7		0.4	
	生坂村																						3.4	1.7		0.2	
	旧三郷村(安曇野市)				3.4		0.7																			0.2	
		その他県内													4.0				0.6								3.6
	県外								3.7	3.4	2.4	3.6						0.6								0.6	
	無店舗販売	10.3	10.3	13.8	6.9	7.1	9.7	13.8	14.8	10.3	12.9	10.7	7.1	16.0	14.8	7.4	7.4	10.5							10.7	8.4	
買物する店	一般小売店	19.2	22.2	23.1	17.9	19.2	20.3	11.5	20.0	18.5	16.7	23.1	15.4	10.0	19.0	12.0	17.4	16.3	3.4	3.4	3.4		13.8	6.9	8.3	14.4	
	中小スーパー	3.8	3.7	3.8			2.3	3.8	4.0		2.6		3.8	5.0			4.3	2.1	10.3	10.3	10.3	10.3	3.4	6.9	4.2	3.9	
	大規模スーパー	3.8	7.4	3.8	10.7	15.4	8.3	30.8	32.0	29.6	30.8	11.5	19.2	15.0	9.5			9.2	82.8	82.8	82.8	55.2	20.7	37.9	29.2	25.4	
	専門スーパー	61.5	51.9	61.5	60.7	53.8	57.9	38.5	20.0	37.0	32.1	53.8	38.5	50.0	66.7	88.0	78.3	62.4	3.4	3.4	3.4	24.1	58.6	41.4	12.5	44.5	
	コンビニエンスストア														4.8			0.7								0.2	
	デパート	11.5	14.8	7.7	10.7	11.5	11.3	15.4	24.0	14.8	17.9	11.5	23.1	20.0				9.2				10.3	3.4	6.9	45.8	11.6	

## 市町村名 朝日村

(単位: %)

買物品 買物場所 および 買物する店		衣料品						身の回り品				文化品							飲食料品			日用品			その他	合
		紳士服	婦人服	子供服	実用衣料	呉服・寝具	群計	化粧品	アクセサリー・雑貨類	靴・カバン類	群計	時計・眼鏡・貴金属類	書籍・文具類	玩具・ホビー用品	スレジャー・ツ用品	電化製品	インテリア・具	群計	生鮮食料品	その他の食料一般品	群計	生活日用雑貨品	医薬品	群計	贈答品	計
地元市町村												6.3					1.1									0.3
買物場所	松本市(合併前)	66.7	58.8	62.5	41.2	62.5	58.0	47.1	68.8	73.3	62.5	66.7	31.3	60.0	93.3	40.0	93.8	64.1	11.1		5.7	17.6	11.8	14.7	42.9	49.0
	塩尻市(合併前)	20.0	23.5	25.0	47.1	31.3	29.6	35.3	18.8	20.0	25.0	33.3	37.5	13.3	6.7	33.3		20.7	16.7	35.3	25.7	41.2	52.9	47.1	7.1	26.6
	山形村	6.7	11.8	6.3	5.9	6.3	7.4		12.5	6.7	6.3		25.0	13.3		26.7		10.9	72.2	64.7	68.6	41.2	35.3	38.2	50.0	20.7
	その他県内																									
	県外																									
	無店舗販売	6.7	5.9	6.3	5.9		4.9	17.6			6.3			13.3			6.3	3.3								3.3
買物する店	一般小売店	20.0	25.0	12.5	12.5		14.1	23.1	6.7		9.3	35.7	13.3	23.1	6.7	20.0	6.7	17.2							7.1	10.8
	中小スーパー	6.7	6.3	6.3	6.3	6.7	6.4										6.7	1.1	11.8	12.5	12.1	13.3	6.3	9.7	7.1	4.9
	大規模スーパー	26.7	12.5	18.8	25.0	33.3	23.1	23.1	53.3	33.3	37.2	28.6	33.3	30.8	20.0	20.0	13.3	24.1	70.6	62.5	66.7	40.0	12.5	25.8	28.6	31.1
	専門スーパー	46.7	43.8	56.3	56.3	53.3	51.3	53.8	33.3	53.3	46.5	28.6	33.3	46.2	66.7	60.0	66.7	50.6	17.6	25.0	21.2	46.7	81.3	64.5	14.3	46.5
	コンビニエンスストア												6.7					1.1								0.3
	デパート		12.5	6.3		6.7	5.1		6.7	13.3	7.0	7.1	13.3		6.7		6.7	5.7							42.9	6.3

## 市町村名 旧豊科町(安曇野市)

(単位:%)

		衣料品						身の回り品				文化品							飲食料品			日用品			その他	合	
買物品  買物場所 および 買物する店		紳 士 服	婦 人 服	子 供 服	実 用 衣 料	呉 服 ・ 寝 具	群 計	化 粧 品	ア 装 ク セ サ リ ー ・ 類	靴 ・ カ バ ン 類	群 計	時 計 ・ 眼 鏡 ・ ・ カ 貴 メ ラ 属 ・ 類	書 籍 ・ 文 具 類	玩 具 ・ ホ ビ ー 用 品	ス レ ジ ャ ー ・ ボ ー ー ツ ・ 品	電 化 製 品	家 具 ・ イ ン テ リ ア ・ 類	群 計	生 鮮 食 料 品	そ の 他 の 食 料 一 般 品	群 計	生 活 日 用 雑 貨 品	医 薬 品	群 計	贈 答 品	計	
地元市町村		23.9	22.4	28.8	40.5	54.1	33.9	57.0	40.5	36.4	44.8	22.2	81.8	43.1	23.7	48.0	54.1	45.7	81.5	81.0	81.3	84.8	84.8	84.8	52.0	51.0	
買物場所	松本市(合併前)	26.8	34.2	26.3	17.7	24.3	25.8	17.7	39.2	33.8	30.0	41.7	11.7	31.9	48.7	20.0	28.4	30.3	2.5	1.3	1.9	1.3	5.1	3.2	21.3	22.5	
	旧穂高町(安曇野市)	31.0	19.7	28.8	27.8	8.1	23.2	1.3		9.1	3.5	13.9			15.8	13.3	2.7	7.6	7.4	7.6	7.5	5.1	3.8	4.4	2.7	10.4	
	旧堀金村(安曇野市)	1.4	1.3	1.3	1.3		1.1	1.3			0.4	1.4	1.3			1.3		0.7	4.9	5.1	5.0	2.5	2.5	2.5	1.3	1.4	
	旧安曇村(松本市)			1.3	1.3		0.5	2.5	2.7	2.6	2.6	1.4						0.2	1.2	1.3	1.3	1.3	1.3	1.3		0.9	
	旧梓川村(松本市)	1.4	1.3	2.5	1.3	1.4	1.6															2.5	1.3	1.9	1.3	0.7	
	旧三郷村(安曇野市)									1.3	0.4	2.8	1.3					0.7	1.2	2.5	1.9	1.3		0.6	1.3	0.6	
	旧奈川村(松本市)																1.4	0.2					1.3	0.6		0.1	
	塩尻市(合併前)														1.4			0.2									0.1
	山形村																1.3		0.2								0.1
	その他県内	2.8	1.3			1.4	1.1	1.3			0.4									1.2	1.3	1.3					0.5
	県外										1.3	0.4	1.4						0.2								0.1
無店舗販売	12.7	19.7	11.3	10.1	10.8	12.9	19.0	17.6	15.6	17.4	15.3	3.9	23.6	11.8	16.0	13.5	13.9					1.3		0.6	20.0	11.5	
買物する店	一般小売店	17.9	16.1	15.4	12.3	8.1	13.8	24.1	19.3	16.7	20.0	23.6	23.2	12.0	21.3	19.3	18.6	19.9					5.6	8.3	6.9	14.0	14.0
	中小スーパー	1.8				1.6	0.7	1.7	3.5	6.7	4.0	1.8	4.3	4.0			1.7	2.0	21.6	20.5	21.1	11.1	6.9	9.0	1.8	5.2	
	大規模スーパー	35.7	41.1	38.5	40.0	37.1	38.5	22.4	36.8	31.7	30.3	23.6	17.4	44.0	14.8	12.3	13.6	20.2	68.9	68.5	68.7	44.4	19.4	31.9	56.1	35.7	
	専門スーパー	39.3	32.1	43.1	43.1	46.8	41.1	48.3	26.3	35.0	36.6	43.6	52.2	32.0	62.3	66.7	64.4	54.1	8.1	9.6	8.8	38.9	65.3	52.1	14.0	40.3	
	コンビニエンスストア																			1.4	0.7					0.1	
	デパート	5.4	10.7	3.1	4.6	6.5	5.9	3.4	14.0	10.0	9.1	7.3	2.9	8.0	1.6	1.8	1.7	3.7	1.4		0.7				14.0	4.8	

## 市町村名 旧穂高町(安曇野市)

(単位:%)

		衣料品						身の回り品				文化品							飲食料品			日用品			その他	合	
買物品  買物場所 および 買物する店		紳 士 服	婦 人 服	子 供 服	実 用 衣 料	呉 服 ・ 寝 具	群 計	化 粧 品	ア 装 ク セ サ リ ー ・ 類	靴 ・ カ バ ン 類	群 計	時 計 ・ 眼 鏡 ・ カ メ ラ ・ 類	書 籍 ・ 文 具 類	玩 具 ・ ホ ビ ー 用 品	ス レ ジ ャ ー ・ 品	電 化 製 品	家 具 ・ テ リ ア ・ 類	群 計	生 鮮 食 料 品	そ の 他 の 食 料 一 般 品	群 計	生 活 日 用 雑 貨 品	医 薬 品	群 計	贈 答 品	計	
地元市町村		56.0	45.3	54.3	73.2	36.6	53.2	52.1	23.3	37.9	38.0	52.7	38.8	23.1	45.8	57.9	25.5	40.7	77.6	80.4	79.0	82.5	89.7	86.1	36.8	52.5	
買物場所	松本市(合併前)	19.8	23.2	24.5	8.2	9.7	17.0	12.8	28.9	25.3	22.2	22.6	9.2	23.1	33.3	16.8	20.2	20.8	2.0	1.0	1.5				16.1	15.5	
	旧豊科町(安曇野市)	7.7	9.5	7.4	11.3	38.7	14.9	8.5	24.4	11.6	14.7	6.5	43.9	17.6	4.2	9.5	29.8	18.7	6.1	6.2	6.2	9.3	6.2	7.7	14.9	14.3	
	旧堀金村(安曇野市)	1.1					0.2		1.1		0.4	1.1		5.5	1.0	1.1	1.1	1.6	4.1	4.1	4.1	2.1	2.1	2.1	1.1	1.3	
	大町市(合併前)															2.1		0.4	1.0	1.0	1.0	2.1	1.0	1.5		0.4	
	旧安曇村(松本市)									1.1	0.4		1.0	1.1	1.0			0.5								0.2	
	塩尻市(合併前)														1.1			0.2								1.1	0.1
	旧日義村(木曽町)																			1.0	0.5					0.1	
	旧三郷村(安曇野市)																								1.1	0.1	
その他県内		3.3	3.2	4.3	1.0		2.3	1.1	2.2	2.1	1.8	1.1					1.1	0.4	7.1	6.2	6.7	1.0		0.5	1.1	1.8	
県外		4.4	4.2	2.1	1.0	1.1	2.6	3.2	3.3	5.3	3.9	3.2		3.3			2.1	1.4	1.0		0.5				2.3	1.9	
無店舗販売		7.7	14.7	7.4	5.2	14.0	9.8	22.3	16.7	16.8	18.6	12.9	7.1	25.3	14.6	12.6	20.2	15.3	1.0		0.5	3.1	1.0	2.1	25.3	11.8	
買物する店	一般小売店	14.3	13.8	9.3	9.0	9.0	11.0	15.1	16.7	10.4	14.0	29.1	23.0	10.4	16.7	11.3	16.2	18.1	4.2	2.1	3.1	2.2	6.3	4.2	17.9	12.0	
	中小スーパー	1.2	1.3	2.3	2.2	1.3	1.7	2.7	1.4		1.4				1.3	1.3		0.4	12.5	12.5	12.5	11.8	7.3	9.5	4.5	3.7	
	大規模スーパー	17.9	26.3	24.4	20.2	29.5	23.5	20.5	40.3	29.9	30.2	19.0	14.9	44.8	16.7	8.8	16.2	19.4	77.1	76.0	76.6	31.2	16.7	23.8	47.8	30.9	
	専門スーパー	57.1	46.3	53.5	62.9	55.1	55.2	52.1	29.2	45.5	42.3	44.3	60.9	35.8	61.5	77.5	64.9	58.1	5.2	7.3	6.3	51.6	66.7	59.3	13.4	46.8	
	コンビニエンスストア			1.2			0.2															2.2	2.1	2.1		0.3	
デパート		9.5	12.5	9.3	5.6	5.1	8.4	9.6	12.5	14.3	12.2	7.6	1.1	9.0	3.8	1.3	2.7	4.1	1.0	2.1	1.6	1.1	1.0	1.1	16.4	6.3	

## 市町村名 旧奈川村(松本市)

(単位: %)

買物品  買物場所 および 買物する店		衣料品						身の回り品				文化品							飲食料品			日用品			その他	合	
		紳 士 服	婦 人 服	子 供 服	実 用 衣 料	呉 服 ・ 寝 具	群 計	化 粧 品	ア 装 ク セ サ リ ー ・ 類	靴 ・ カ バ ン 類	群 計	時 計 ・ 眼 鏡 ・ 貴 金 属 ・ 類	書 籍 ・ 文 具 類	玩 具 ・ ホ ビ ー 用 品	ス レ ジ ャ ー ・ ツ ・ 品	電 化 製 品	家 具 ・ テ リ ア ・ 類	群 計	生 鮮 食 料 品	そ の 他 食 料 一 般 品	群 計	生 活 日 用 雑 貨 品	医 薬 品	群 計	贈 答 品	計	
地元市町村																											
買物場所	松本市(合併前)	100.0	100.0	66.7	66.7	66.7	80.0	66.7	33.3	66.7	55.6	66.7	66.7	33.3	66.7	66.7	33.3	55.6	33.3	33.3	33.3	33.3	33.3	33.3	33.3		54.4
	山形村								33.3		11.1			33.3		33.3		11.1	33.3	33.3	33.3	33.3		16.7	33.3	12.3	
	旧三郷村(安曇野市)			33.3			6.7												33.3	33.3	33.3	33.3		16.7		7.0	
	旧梓川村(松本市)																33.3	5.6					33.3	16.7		3.5	
		その他県内							33.3			11.1												33.3	16.7		3.5
	県外																										
	無店舗販売				33.3	33.3	13.3		33.3	33.3	22.2	33.3	33.3	33.3	33.3		33.3	27.8							66.7	19.3	
買物する店	一般小売店											50.0						7.7					33.3	16.7		4.3	
	中小スーパー																										
	大規模スーパー					50.0	7.7	33.3		50.0	28.6				50.0		50.0	15.4	100.0	100.0	100.0	66.7		33.3		28.3	
	専門スーパー	33.3	33.3	66.7	50.0		38.5	33.3			14.3	50.0	50.0		50.0	66.7		38.5				33.3	66.7	50.0		30.4	
	コンビニエンスストア																										
	デパート	66.7	66.7	33.3	50.0	50.0	53.8	33.3	100.0	50.0	57.1		50.0	100.0		33.3	50.0	38.5							100.0	37.0	



## 市町村名 旧安曇村(松本市)

(単位:%)

		衣料品						身の回り品				文化品						飲食料品			日用品			その他	合			
買物品  買物場所 および 買物する店		紳  士  服	婦  人  服	子  供  服	実  用  衣  料	呉  服  ・  寝  具  計	群	化  粧  品	ア 装 ク セ サ リ ー ・ 類	靴  ・  カ バ ン  類	群	時 眼 計 鏡 ・ ・ カ 貴 メ 金 ラ 属 ・ 類	書 籍  ・  文 具  類	玩 具 ・ ホ ビ ー 用 品	ス レ ジ ャ ー ・ ツ ・ 品	電  化  製  品	家 イ ン テ リ ア  ・ 類	群	生  鮮  食  料  品	そ 飲  の 食  他  料  一  般 品	群	生 活 日 用 雑 貨 品	医  薬  品	群	贈   答  品	計		
地元市町村		20.0	20.0	20.0	20.0	20.0	20.0	20.0	20.0	20.0	20.0	20.0				20.0	25.0	11.1	20.0	20.0	20.0	20.0	20.0	20.0	20.0	20.0	20.0	17.4
買物場所	松本市(合併前)	40.0	40.0	60.0	60.0	40.0	48.0	40.0	40.0	80.0	53.3	40.0	75.0	75.0	80.0	60.0	75.0	66.7	20.0	20.0	20.0	60.0	60.0	60.0	20.0	20.0	51.1	
	旧梓川村(松本市)	20.0	20.0	20.0	20.0	20.0	20.0	20.0			6.7								40.0	40.0	40.0	20.0	20.0	20.0			13.0	
	山形村								20.0		6.7								20.0	20.0	20.0					40.0	5.4	
	旧穂高町(安曇野市)														20.0			3.7									1.1	
その他県内																												
県外						20.0	4.0	20.0			6.7	20.0						3.7									3.3	
無店舗販売		20.0	20.0				8.0		20.0		6.7	20.0	25.0	25.0		20.0		14.8								20.0	8.7	
買物する店	一般小売店												25.0	25.0	20.0			11.5									3.4	
	中小スーパー																		20.0	20.0	20.0						2.3	
	大規模スーパー	25.0	25.0	60.0	40.0	60.0	43.5	60.0	50.0	20.0	42.9	25.0	25.0	25.0	20.0	25.0	20.0	23.1	80.0	80.0	80.0	60.0	40.0	50.0	25.0	41.4		
	専門スーパー	75.0	75.0	40.0	60.0	40.0	56.5	40.0	25.0	80.0	50.0	50.0	50.0	50.0	60.0	75.0	80.0	61.5				40.0	60.0	50.0	25.0	48.3		
	コンビニエンスストア																											
	デパート								25.0		7.1	25.0						3.8								50.0	4.6	

## 市町村名 旧梓川村(松本市)

(単位:%)

		衣料品						身の回り品				文化品						飲食料品			日用品			その他	合	
買物品  買物場所 および 買物する店		紳	婦	子	実	呉	群	化	ア装	靴	群	時眼	書	玩	スレ	電	家イン	群	生	そ飲	群	生	医	群	贈	
		士	人	供	用	服		粧	クセ	・		計鏡	籍	具	ボー	化	具		鮮	の食		生活	薬		答	計
		服	服	服	料	具	計	品	サ	カ	計	・	・	・	・	製	・	計	品	料	計	品	品	計	品	計
地元市町村								100.0			33.3						100.0	16.7	100.0	100.0	100.0	100.0		100.0		27.8
買物場所	松本市(合併前)	100.0	100.0	100.0	100.0	100.0	100.0		100.0	100.0	66.7	100.0	100.0	100.0	100.0	100.0		83.3							100.0	72.2
	その他県内																									
	県外																									
	無店舗販売																									
買物する店	一般小売店																									
	中小スーパー																									
	大規模スーパー	100.0	100.0	100.0	100.0	100.0	100.0		100.0	100.0	66.7						100.0	16.7	100.0		50.0					47.4
	専門スーパー							100.0			33.3	100.0	100.0	100.0	100.0	100.0		83.3		100.0	50.0	100.0	100.0	100.0		47.4
	コンビニエンスストア																									
	デパート																								100.0	5.3

## 市町村名 旧三郷村(安曇野市)

(単位:%)

		衣料品						身の回り品				文化品							飲食料品			日用品			その他	合	
買物品  買物場所 および 買物する店		紳	婦	子	実	呉	群	化	ア装	靴	群	時眼	書	玩	スレ	電	家イン	群	生	そ飲	群	生	医	群	贈		
		士	人	供	用	服		粧	ク飾	・		計鏡	籍	具	ボー	化	具		鮮	の食		活日	薬		答	計	
		服	服	服	料	具	計	品	サ雜	カ	計	・類	・文	・ホ	・ジョ	製	・テ	計	品	料一	計	品	品	計	品	計	
地元市町村		4.1	2.0	10.0	14.0	6.4	7.3	26.5	6.3	4.3	12.6	8.2	12.0	8.7	6.3	3.9	2.1	6.9	53.8	54.0	53.9	39.2	64.0	51.5	17.4	18.4	
買物場所	松本市(合併前)	44.9	40.8	40.0	30.0	34.0	38.0	24.5	45.8	47.8	39.2	46.9	38.0	52.2	66.7	51.0	44.7	49.8	3.8	6.0	4.9	7.8	6.0	6.9	37.0	34.8	
	旧豊科町(安曇野市)	8.2	6.1	8.0	14.0	21.3	11.4	12.2	18.8	10.9	14.0	10.2	36.0	15.2	4.2	23.5	29.8	19.9	32.7	32.0	32.4	33.3	26.0	29.7	13.0	18.9	
	旧梓川村(松本市)	8.2	10.2	12.0	12.0	8.5	10.2	6.1	6.3	6.5	6.3	6.1	8.0	4.3	2.1		6.4	4.5	7.7	6.0	6.9	13.7	2.0	7.9	8.7	7.1	
	旧穂高町(安曇野市)	14.3	12.2	14.0	18.0	4.3	12.7	2.0		8.7	3.5	16.3	2.0		6.3	7.8	2.1	5.8							2.2	5.8	
	旧安曇村(松本市)	2.0	2.0	2.0	4.0	4.3	2.9	2.0	2.1	2.2	2.1	2.0		2.2	2.1	2.0	2.1	1.7								1.6	
	旧堀金村(安曇野市)				2.0		0.4					2.0		4.3				1.0	1.9		1.0	2.0	2.0	2.0	2.2	0.9	
	塩尻市(合併前)													2.2	4.2		2.1	1.4								0.4	
	山形村																								2.2	0.1	
	その他県内	4.1	4.1	4.0		2.1	2.9			2.2	0.7						2.1	0.3									1.0
	県外								2.1	2.2	1.4						2.0	2.1	0.7							2.2	0.5
無店舗販売	14.3	22.4	10.0	6.0	19.1	14.3	26.5	18.8	15.2	20.3	8.2	4.0	10.9	8.3	9.8	6.4	7.9		2.0	1.0	3.9		2.0	15.2	10.5		
買物する店	一般小売店	4.5	7.5	4.3	2.1	2.6	4.2	20.0	5.4	7.5	10.7	10.9	6.1	2.4	6.8	6.7	4.8	6.3	1.9	2.0	2.0	2.0	5.9	4.0	10.3	5.7	
	中小スーパー	2.3			4.2	5.3	2.3	5.7	5.4		3.6		10.2	4.8	4.5		3.4	13.5	14.0	13.7	14.0	5.9	9.9	2.6	5.1		
	大規模スーパー	29.5	42.5	45.7	33.3	44.7	38.9	22.9	51.4	47.5	41.1	32.6	26.5	45.2	11.4	13.3	16.7	24.3	59.6	52.0	55.9	28.0	9.8	18.8	48.7	34.6	
	専門スーパー	56.8	42.5	43.5	54.2	42.1	48.1	48.6	21.6	37.5	35.7	47.8	55.1	40.5	70.5	75.6	73.8	60.4	25.0	30.0	27.5	56.0	78.4	67.3	15.4	48.7	
	コンビニエンスストア																			2.0	1.0					0.1	
デパート	6.8	7.5	6.5	6.3	5.3	6.5	2.9	16.2	7.5	8.9	8.7	2.0	7.1	6.8	4.4	4.8	5.6							23.1	5.7		

## 市町村名 旧堀金村(安曇野市)

(単位:%)

		衣料品						身の回り品				文化品						飲食料品			日用品			その他	合		
買物品  買物場所 および 買物する店		紳	婦	子	実	呉	群	化	ア装	靴	群	時眼	書	玩	スレ	電	家イン	群	生	そ飲	群	生	医	群	贈		
		士	人	供	用	服	計	粧	クセ	・	計	計	籍	具	スレ	化	具	計	鮮	の食	計	活	薬	計	答	計	
		服	服	服	料	具	計	品	リ	カ	計	・	類	品	品	品	品	計	品	料	計	品	品	計	品	計	
地元市町村				3.7	10.3	3.4	3.5	41.4	3.6		15.1	11.5	10.3	10.3		3.4	3.4	6.4	69.0	75.9	72.4	62.1	72.4	67.2	14.3	21.0	
買物場所	松本市(合併前)	37.9	51.7	37.0	17.2	24.1	33.6	10.3	35.7	51.7	32.6	50.0	10.3	27.6	37.9	20.7	37.9	30.4	10.3	6.9	8.6	10.3	6.9	8.6	21.4	26.5	
	旧穂高町(安曇野市)	44.8	31.0	44.4	55.2	17.2	38.5		14.3	17.2	10.5	7.7		6.9	37.9	20.7		12.3	3.4		1.7	3.4	3.4	3.4	7.1	16.5	
	旧豊科町(安曇野市)				10.3	41.4	10.5	10.3	10.7		7.0	3.8	55.2	13.8	3.4	24.1	34.5	22.8	13.8	13.8	13.8	13.8	10.3	12.1	14.3	14.5	
	旧三郷村(安曇野市)																		3.4	3.4	3.4	3.4	3.4	3.4		0.7	
	山形村								3.6		1.2					3.4		0.6								0.4	
	旧奈川村(松本市)												3.4				3.4	1.2								0.4	
	旧梓川村(松本市)			3.7		3.4	1.4																			0.4	
	その他県内				3.4		0.7									3.4		0.6								0.4	
	県外	3.4	3.4	3.7			2.1	6.9	10.7	13.8	10.5	15.4	3.4	6.9	3.4	3.4	6.9	6.4					3.4	1.7	3.6	4.6	
	無店舗販売	13.8	13.8	7.4	3.4	10.3	9.8	31.0	21.4	17.2	23.3	11.5	17.2	34.5	17.2	20.7	13.8	19.3				6.9		3.4	39.3	14.7	
買物する店	一般小売店	8.3	4.2	4.2	7.7	12.0	7.3	11.1	5.0	4.8	6.8	20.0	9.5	11.8	4.5	14.3	4.3	10.5	3.6		1.8	3.8	14.8	9.4		7.4	
	中小スーパー												4.8					0.8	10.7	10.7	10.7	11.5	7.4	9.4	5.9	3.0	
	大規模スーパー	20.8	37.5	25.0	38.5	44.0	33.3	22.2	40.0	47.6	37.3	25.0	19.0	52.9	9.1		21.7	20.2	75.0	82.1	78.6	61.5	14.8	37.7	58.8	37.5	
	専門スーパー	70.8	54.2	70.8	53.8	40.0	57.7	55.6	35.0	28.6	39.0	40.0	61.9	29.4	81.8	81.0	69.6	62.1	10.7	7.1	8.9	23.1	63.0	43.4	17.6	46.8	
	コンビニエンスストア																										
	デパート		4.2			4.0	1.6	11.1	20.0	19.0	16.9	15.0	4.8	5.9	4.5	4.8	4.3	6.5							17.6	5.3	

## 市町村名 池田町

(単位: %)

		衣料品						身の回り品				文化品							飲食料品			日用品			その他	合
買物品  買物場所 および 買物する店		紳	婦	子	実	呉	群	化	ア装	靴	群	時眼	書	玩	スレ	電	家イン	群	生	そ飲	群	生	医	群	贈	
		士	人	供	用	服		粧	ク飾	・カ		計鏡	籍	具	ボー	化	具		鮮	の食		生活	薬		答	計
		服	服	服	料	具	計	品	・類	類	計	・類	類	用品	・品	品	・類	計	品	般品	計	品	品	計	品	計
地元市町村								38.9			13.0		10.5					1.8	89.5	94.7	92.1	78.9	84.2	81.6	25.0	22.8
買物場所	旧穂高町(安曇野市)	38.9	26.3	38.9	60.0	5.9	34.8		5.9	15.8	7.4	31.6	5.3	11.8	33.3	22.2	22.2	21.1	5.3		2.6	5.3		2.6		17.6
	旧豊科町(安曇野市)	11.1	15.8	11.1	15.0	58.8	21.7	11.1	17.6	10.5	13.0	5.3	52.6	29.4	11.1	16.7	27.8	23.9				5.3		2.6	12.5	16.1
	松本市(合併前)	27.8	36.8	33.3	15.0	5.9	23.9	16.7	29.4	26.3	24.1	21.1	10.5	11.8	16.7	5.6	11.1	12.8							25.0	15.3
	大町市(合併前)		5.3	5.6			2.2		5.9		1.9		5.3	5.9		11.1		3.7				5.3		2.6	12.5	2.9
	松川村							11.1			3.7								5.3	5.3	5.3	5.3	10.5	7.9		2.0
	旧明科町(安曇野市)														5.6			0.9								0.3
	旧梓川村(松本市)									5.3	1.9															0.3
		その他県内									5.3	1.9	5.3						0.9							
	県外	5.6	10.5				3.3		11.8		3.7															1.4
	無店舗販売	16.7	5.3	11.1	10.0	29.4	14.1	22.2	29.4	36.8	29.6	36.8	15.8	41.2	33.3	44.4	38.9	34.9					5.3	2.6	25.0	20.7
買物する店	一般小売店		5.6				1.3		14.3	7.7	7.3	9.1	18.8	10.0	15.4			9.9					11.1	5.4	8.3	5.0
	中小スーパー				5.9		1.3	7.1			2.4	9.1						1.4	15.0	15.8	15.4	15.8	16.7	16.2		5.4
	大規模スーパー	40.0	38.9	43.8	35.3	50.0	41.0	14.3	50.0	46.2	36.6	9.1	18.8	20.0		10.0	18.2	12.7	75.0	84.2	79.5	42.1	22.2	32.4	75.0	38.8
	専門スーパー	60.0	50.0	56.3	58.8	50.0	55.1	71.4	21.4	46.2	46.3	63.6	62.5	70.0	76.9	80.0	72.7	70.4	5.0		2.6	42.1	50.0	45.9	8.3	47.1
	コンビニエンスストア														7.7	10.0	9.1	4.2	5.0		2.6					1.4
	デパート		5.6				1.3	7.1	14.3		7.3	9.1						1.4							8.3	2.2

## 市町村名 松川村

(単位: %)

		衣料品						身の回り品				文化品							飲食料品			日用品			その他	合	
買物品  買物場所 および 買物する店		紳	婦	子	実	呉	群	化	ア装	靴	群	時眼	書	玩具	スレ	電	家イン	群	生	そ飲	群	生	医	群	贈		
		士	人	供	用	服		粧	ク飾	・カ		計鏡	籍	具	ボー	化	具		鮮	の食		活日	薬		答		
		服	服	服	料	具	計	品	サ雜	リ貨	・類	・類	・類	・類	・類	・類	・類	計	品	般品	計	品	品	計	品	計	
地元市町村								48.0			16.4	4.0	4.0			8.0		2.8	40.0	40.0	40.0	44.0	68.0	56.0	8.0	14.1	
買物場所	旧穂高町(安曇野市)	50.0	42.3	52.0	80.8	37.5	52.8	8.0	8.7	16.0	11.0	40.0	4.0	9.5	37.5	40.0	8.7	23.8	16.0	16.0	16.0	16.0		8.0	12.0	26.5	
	松本市(合併前)	23.1	19.2	24.0		12.5	15.7	8.0	43.5	36.0	28.8	24.0	8.0	38.1	25.0	4.0	21.7	19.6							12.0	15.4	
	旧豊科町(安曇野市)	3.8	3.8	12.0	11.5	25.0	11.0		21.7	20.0	13.7	8.0	36.0	23.8	16.7	8.0	39.1	21.7							28.0	13.2	
	大町市(合併前)	11.5	11.5		7.7	12.5	8.7		4.3	4.0	2.7	8.0	40.0			16.0	4.3	11.9	12.0	12.0	12.0	12.0	4.0	8.0	4.0	8.8	
	池田町							8.0			2.7								32.0	32.0	32.0	28.0	24.0	26.0		6.6	
	旧明科町(安曇野市)															4.0	4.3	1.4								0.4	
	長野市(合併前)																4.3	0.7								0.2	
	旧堀金村(安曇野市)														4.8			0.7								0.2	
	その他県内																										
	県外										4.0	1.4					4.0		0.7								0.4
無店舗販売	11.5	23.1	12.0		12.5	11.8	28.0	21.7	20.0	23.3	16.0	8.0	23.8	20.8	16.0	17.4	16.8						4.0	2.0	36.0	14.1	
買物する店	一般小売店	25.0	22.2	20.0	25.0	21.1	22.8	18.8	31.3	27.8	26.0	36.8	23.8	20.0	23.5	26.3	23.5	25.9		4.2	2.1		17.4	8.5	14.3	19.3	
	中小スーパー							12.5			4.0		4.8	6.7				1.9	25.0	25.0	25.0	20.8	8.7	14.9		6.3	
	大規模スーパー	20.0	22.2	30.0	8.3	21.1	19.8	12.5	37.5	44.4	32.0	15.8	4.8	60.0	23.5		11.8	17.6	70.8	66.7	68.8	41.7	8.7	25.5	57.1	29.3	
	専門スーパー	55.0	55.6	50.0	66.7	57.9	57.4	56.3	25.0	22.2	34.0	47.4	66.7	13.3	52.9	73.7	64.7	54.6	4.2	4.2	4.2	37.5	65.2	51.1	7.1	43.8	
	コンビニエンスストア																										
	デパート								6.3	5.6	4.0														21.4	1.4	

## 市町村名 旧八坂村(大町市)

(単位: %)

		衣料品					身の回り品				文化品							飲食料品			日用品			その他	合		
買物品		紳	婦	子	実	呉	群	化	ア装	靴	群	時眼	書	玩	スレ	電	家イン	群	生	そ飲	群	生	医	群	贈		
買物場所 および 買物する店		士	人	供	用	服	計	粧	クセ サザリ ー・類	・カ バン 類	計	計 鏡・ ・貴 メ金 ラ属 ・類	籍 ・文 具 類	具・ホ ビー 用品	レジャ ー用 品・品	化 製 品	具 テリ ア ・類	計	鮮 食 料 品	の食 他料 一 般品	計	活日 用雑 貨品	薬 品	計	答 品	計	
地元市町村																											
買物場所	大町市(合併前)		20.0	20.0	40.0	50.0	25.0	80.0	25.0	20.0	42.9		80.0	40.0	20.0	20.0	25.0	31.0	100.0	100.0	100.0	100.0	100.0	100.0			43.2
	松本市(合併前)		40.0	20.0	20.0		16.7		50.0	40.0	28.6	60.0		20.0		20.0		17.2									14.8
	旧豊科町(安曇野市)	20.0		20.0	20.0	25.0	16.7			20.0	7.1	20.0			20.0			6.9							25.0	9.1	
	旧穂高町(安曇野市)	20.0	20.0	20.0	20.0		16.7	20.0			7.1																5.7
	長野市(合併前)														20.0	20.0	25.0	10.3									3.4
	旧梓川村(松本市)																								25.0	1.1	
	白馬村														20.0			3.4									1.1
		その他県内																									
	県外	20.0	20.0	20.0		25.0	16.7			20.0	7.1	20.0					25.0	6.9									8.0
	無店舗販売	40.0					8.3		25.0		7.1		20.0	40.0	20.0	40.0	25.0	24.1								50.0	13.6
買物する店	一般小売店	66.7	20.0	20.0		25.0	22.7	20.0	25.0	40.0	28.6	20.0		33.3	25.0	33.3	50.0	23.8					20.0	11.1	33.3		20.8
	中小スーパー																		25.0		12.5						1.3
	大規模スーパー		20.0	20.0	20.0		13.6	20.0	25.0	20.0	21.4	20.0	25.0					9.5	50.0	75.0	62.5	50.0		22.2	33.3	20.8	
	専門スーパー	33.3	40.0	60.0	80.0	75.0	59.1	60.0	25.0	20.0	35.7	40.0	75.0	66.7	75.0	66.7	50.0	61.9	25.0	25.0	25.0	50.0	80.0	66.7		50.6	
	コンビニエンスストア																										
	デパート		20.0				4.5		25.0	20.0	14.3	20.0						4.8								33.3	6.5

## 市町村名 旧美麻村(大町市)

(単位:%)

		衣料品						身の回り品				文化品						飲食料品			日用品			その他	合			
買物品  買物場所 および 買物する店		紳 士 服	婦 人 服	子 供 服	実 用 衣 料	呉 服 ・ 寝 具	群 計	化 粧 品	ア ク セ サ リ ー ・ 類	靴 ・ カ バ ン 類	群 計	時 計 ・ 眼 鏡 ・ 貴 金 属 ・ 類	書 籍 ・ 文 具 類	玩 具 ・ ホ ビ ー 用 品	ス レ ジ ャ ー ・ ツ ・ 品	電 化 製 品	家 具 ・ テ リ ア ・ 類	群 計	生 鮮 食 料 品	そ の 他 食 料 一 般 品	群 計	生 活 日 用 雑 貨 品	医 薬 品	群 計	贈 答 品	計		
地元市町村																												
買物場所	大町市(合併前)	25.0	12.5	12.5	25.0	28.6	20.5	71.4		12.5	27.3	42.9	75.0	14.3		85.7	25.0	40.9	87.5	100.0	93.8	87.5	100.0	93.8	42.9	45.1		
	長野市(合併前)	12.5	12.5	12.5	12.5	14.3	12.8		28.6	37.5	22.7			14.3	42.9		37.5	15.9	12.5		6.3					14.3	13.2	
	松本市(合併前)		25.0				5.1		14.3		4.5	28.6		14.3	14.3		12.5	11.4									5.6	
	旧穂高町(安曇野市)	12.5	12.5	25.0	12.5		12.8			12.5	4.5				14.3			2.3									4.9	
	旧豊科町(安曇野市)	12.5		12.5	12.5		7.7																				2.1	
		その他県内				12.5	14.3	5.1																				1.4
	県外	12.5	12.5	12.5	12.5	14.3	12.8	14.3	14.3	12.5	13.6																5.6	
	無店舗販売	25.0	25.0	25.0	12.5	28.6	23.1	14.3	42.9	25.0	27.3	28.6	25.0	57.1	28.6	14.3	25.0	29.5				12.5		6.3	42.9	22.2		
買物する店	一般小売店	33.3	33.3	33.3	28.6	50.0	35.5	83.3	60.0	66.7	70.6	66.7	50.0	50.0	20.0	33.3	50.0	45.5	12.5	25.0	18.8	28.6	50.0	40.0	60.0	42.7		
	中小スーパー																		25.0	12.5	18.8	28.6	12.5	20.0		5.1		
	大規模スーパー		16.7		14.3	16.7	9.7		20.0		5.9	16.7			20.0			6.1	62.5	62.5	62.5	42.9	25.0	33.3	20.0	18.8		
	専門スーパー	66.7	33.3	66.7	57.1	33.3	51.6	16.7	20.0	33.3	23.5	16.7	50.0	50.0	60.0	66.7	50.0	48.5					12.5	6.7	20.0	32.5		
	コンビニエンスストア																											
	デパート		16.7				3.2																				0.9	



## 市町村名 白馬村

(単位: %)

		衣料品						身の回り品				文化品						飲食料品			日用品			その他	合		
買物品		紳	婦	子	実	呉	群	化	ア装	靴	群	時眼	書	玩	スレ	電	家イン	群	生	そ飲	群	生	医	群	贈		
買物場所 および 買物する店		士	人	供	用	服	計	粧	ク飾 セサ リー ・類	・カ バン 類	計	計 鏡 ・ カ 貴 メ ラ 属 ・類	籍 ・ 文 具 類	具 ・ ホ ビ ー 用 品	スレ ジャ ー ツ ・ 品	化 製 品	具 テ リ ア ・ 類	計	鮮	の食 他料 一	計	活日 用 雑 貨 品	薬	計	答	計	
地元市町村		2.9			2.9		1.2	36.1			12.6		5.7				2.9	1.5	85.3	88.2	86.8	82.9	94.3	88.6	25.0	22.8	
買物場所	長野市(合併前)	28.6	28.6	29.4	25.7	27.3	27.9	5.6	23.5	30.3	19.4	30.0	17.1	21.9	35.3	29.4	37.1	28.5				2.9	2.9	2.9	15.6	20.5	
	大町市(合併前)	11.4	8.6	11.8	37.1	18.2	17.4	2.8	2.9	9.1	4.9	13.3	42.9	9.4	5.9	20.6	2.9	16.0	5.9	5.9	5.9	8.6	2.9	5.7		11.6	
	松本市(合併前)		22.9	14.7	5.7	12.1	11.0	8.3	11.8	15.2	11.7	20.0	5.7	9.4	5.9	5.9	5.7	8.5		2.9	1.5	2.9		1.4	3.1	7.9	
	旧豊科町(安曇野市)	11.4	5.7	5.9	11.4	6.1	8.1		5.9	3.0	2.9		8.6	3.1	5.9	5.9	8.6	5.5	2.9		1.5				6.3	4.8	
	旧穂高町(安曇野市)	2.9	5.7	5.9	2.9		3.5			3.0	1.0		2.9	3.1	5.9		2.9	2.5								1.9	
	塩尻市(合併前)												3.3					0.5								3.1	0.3
	池田町																		5.9		2.9					0.3	
	旧梓川村(松本市)			2.9			0.6																			0.2	
	旧堀金村(安曇野市)													2.9				0.5								0.2	
	小谷村							2.8			1.0															0.2	
	旧信州新町(長野市)												3.3					0.5								0.2	
	その他県内	11.4	8.6	5.9	5.7	18.2	9.9	5.6	11.8	9.1	8.7	10.0	8.6	12.5	17.6	11.8	11.4	12.0		2.9	1.5	2.9		1.4	3.1	8.2	
県外	11.4	14.3	8.8	2.9	3.0	8.1	5.6	8.8	6.1	6.8	3.3	2.9	3.1		2.9	8.6	3.5							6.3	4.7		
無店舗販売	20.0	5.7	14.7	5.7	15.2	12.2	33.3	35.3	24.2	31.1	16.7	2.9	37.5	23.5	23.5	20.0	20.5								37.5	16.4	
買物する店	一般小売店	25.9	18.8	20.7	9.4	14.8	17.7	31.8	23.8	20.0	25.0	21.7	19.4	14.3	33.3	23.1	25.9	23.2	3.0		1.6	3.0	9.4	6.2	19.0	16.9	
	中小スーパー							4.5	4.8		2.9		3.2	4.8		3.8	3.7	2.6	51.5	54.8	53.1	27.3	12.5	20.0	19.0	11.0	
	大規模スーパー	11.1	21.9	17.2	18.8	37.0	21.1	9.1	19.0	16.0	14.7	17.4	9.7	23.8	22.2	15.4	11.1	16.1	39.4	41.9	40.6	21.2	6.3	13.8	28.6	20.6	
	専門スーパー	48.1	40.6	51.7	62.5	44.4	49.7	31.8	9.5	32.0	25.0	34.8	64.5	52.4	44.4	53.8	59.3	52.3	3.0	3.2	3.1	48.5	71.9	60.0	4.8	41.0	
	コンビニエンスストア																										
	デパート	14.8	18.8	10.3	9.4	3.7	11.6	22.7	42.9	32.0	32.4	26.1	3.2	4.8		3.8		5.8	3.0		1.6				28.6	10.6	

## 市町村名 小谷村

(単位: %)

		衣料品						身の回り品				文化品							飲食料品			日用品			その他	合	
買物品  買物場所 および 買物する店		紳	婦	子	実	呉	群	化	ア装	靴	群	時眼	書	玩	スレ	電	家イン	群	生	そ飲	群	生	医	群	贈		
		士	人	供	用	服	計	粧	ク飾	・		計	鏡	籍	具	レ	化	具		鮮	の食		活	薬		答	計
		服	服	服	料	具	計	品	セサ	カ	計	・	・	・	・	製	テ	計	食	他	計	日	品	計	品	計	
地元市町村																											
買物場所	長野市(合併前)	64.3	28.6	35.7	38.5	30.8	39.7	15.4	46.2	64.3	42.5	23.1	7.1	36.4	50.0	35.7	50.0	33.3								30.0	28.5
	白馬村							23.1		7.1	10.0		7.1		7.1			2.6	80.0	73.3	76.7	66.7	86.7	76.7			20.3
	大町市(合併前)			7.1	23.1		5.9	7.7			2.5	15.4	78.6	9.1		28.6		23.1	13.3	13.3	13.3	20.0	13.3	16.7	10.0	12.9	
	旧豊科町(安曇野市)		7.1	14.3	7.7	7.7	7.4	7.7			2.5				7.1		8.3	2.6									3.1
	旧穂高町(安曇野市)		14.3	14.3		7.7	7.4	7.7			2.5	7.7						1.3									2.7
	松本市(合併前)		7.1	7.1	7.7		4.4					7.7						1.3									1.6
	池田町								7.7		2.5																0.4
		その他県内	7.1	7.1	7.1	7.7	7.7	7.4		7.7	7.1	5.0	7.7		18.2	21.4	14.3	16.7	12.8								
	県外	7.1					1.5																				0.4
	無店舗販売	21.4	35.7	14.3	15.4	46.2	26.5	38.5	38.5	21.4	32.5	38.5	7.1	36.4	14.3	21.4	25.0	23.1	6.7	13.3	10.0	13.3		6.7	60.0	23.4	
買物する店	一般小売店	10.0	22.2	9.1	10.0	16.7	13.0	57.1	22.2	36.4	37.0	25.0	27.3	12.5	18.2	11.1	12.5	18.2	8.3	8.3	8.3	8.3	15.4	12.0			17.0
	中小スーパー			9.1	10.0		4.3												41.7	25.0	33.3	16.7	15.4	16.0			7.7
	大規模スーパー	20.0	11.1	9.1	10.0		10.9		11.1		3.7			25.0	27.3	11.1	37.5	16.4	50.0	66.7	58.3	41.7	15.4	28.0	60.0	21.4	
	専門スーパー	30.0	55.6	54.5	50.0	66.7	50.0	28.6	11.1	27.3	22.2	25.0	72.7	62.5	54.5	77.8	50.0	58.2				33.3	53.8	44.0	20.0	40.1	
	コンビニエンスストア																										
	デパート	40.0	11.1	18.2	20.0	16.7	21.7	14.3	55.6	36.4	37.0	50.0						7.3							20.0	13.7	

## 市町村名 旧上山田町(千曲市)

(単位:%)

		衣料品						身の回り品				文化品							飲食料品			日用品			その他	合	
買物品  買物場所 および 買物する店		紳 士 服	婦 人 服	子 供 服	実 用 衣 料	呉 服 ・ 寝 具	群 計	化 粧 品	ア ク セ サ リ ー ・ 類	靴 ・ カ バ ン 類	群 計	時 計 ・ 鏡 ・ 貴 金 属 ・ 類	書 籍 ・ 文 具 類	玩 具 ・ ホ ビ ー 用 品	ス レ ジ ャ ー ・ 品	電 化 製 品	家 具 ・ テ リ ア ・ 類	群 計	生 鮮 食 料 品	そ の 他 食 料 一 般 品	群 計	生 活 日 用 雑 貨 品	医 薬 品	群 計	贈 答 品	計	
地元市町村								11.8			3.9									35.3	47.1	41.2	35.3	41.2	38.2	6.3	9.3
買物場所	上田市(合併前)	29.4	47.1	58.8	47.1	41.2	44.7	17.6	41.2	23.5	27.5	29.4	11.8	29.4	47.1	17.6	17.6	25.5	5.9		2.9					18.8	25.5
	旧更埴市(千曲市)	35.3	5.9	5.9	41.2	23.5	22.4	11.8	23.5	17.6	17.6	29.4	70.6	35.3	17.6	47.1	5.9	34.3	23.5	17.6	20.6	23.5	17.6	20.6	31.3	25.5	
	長野市(合併前)	17.6	5.9	11.8	5.9	11.8	10.6	5.9	23.5	29.4	19.6	23.5	11.8	17.6	17.6	17.6	47.1	22.5								25.0	14.3
	旧戸倉町(千曲市)					5.9	1.2	23.5			7.8					5.9		1.0	29.4	23.5	26.5	29.4	29.4	29.4		7.8	
	坂城町		5.9				1.2	5.9			2.0		5.9					1.0	5.9	11.8	8.8	11.8	11.8	11.8		3.1	
	松本市(合併前)																									6.3	0.3
		その他県内	11.8	17.6	11.8	5.9	5.9	10.6	5.9	5.9	11.8	7.8	11.8				11.8	5.9	4.9								
	県外																										
	無店舗販売	5.9	17.6	11.8		11.8	9.4	17.6	5.9	17.6	13.7	5.9		17.6	17.6		23.5	10.8								12.5	8.7
買物する店	一般小売店	6.7		7.1		7.1	4.2					20.0				18.8	25.0	10.7						6.3	3.1		4.7
	中小スーパー																		12.5	6.3	9.4						1.1
	大規模スーパー	26.7	61.5	50.0	31.3	28.6	38.9	23.1	53.3	38.5	39.0	33.3	20.0	69.2	53.8	6.3	16.7	32.1	81.3	75.0	78.1	37.5	18.8	28.1	50.0	40.7	
	専門スーパー	60.0	30.8	35.7	62.5	57.1	50.0	69.2	26.7	38.5	43.9	33.3	73.3	30.8	46.2	75.0	58.3	53.6	6.3	6.3	6.3	62.5	75.0	68.8	21.4	45.8	
	コンビニエンスストア																			12.5	6.3						0.7
	デパート	6.7	7.7	7.1	6.3	7.1	6.9	7.7	20.0	23.1	17.1	13.3	6.7					3.6								28.6	6.9

## 市町村名 旧大岡村(長野市)

(単位:%)

		衣料品						身の回り品				文化品							飲食料品			日用品			その他	合
買物品  買物場所 および 買物する店		紳	婦	子	実	呉	群	化	ア装	靴	群	時眼	書	玩	スレ	電	家	群	生	そ飲	群	生	医	群	贈	
		士	人	供	用	服		粧	クセ	・カ		計鏡	籍	具	ボー	化	イン		鮮	の食		活	薬		答	計
		服	服	服	料	具	計	品	サ	バン	計	・類	・文	・用	・品	製	テリ	計	食	他	計	日	品	計	品	計
地元市町村																									50.0	2.8
買物場所	長野市(合併前)	50.0	100.0	50.0	50.0	50.0	60.0	50.0	50.0	50.0	50.0	100.0	50.0	100.0	100.0	100.0	100.0	90.0	50.0	50.0	50.0	50.0	50.0	50.0	50.0	63.9
	旧信州新町(長野市)					50.0	10.0						50.0					10.0		50.0	25.0		50.0	25.0		11.1
	旧更埴市(千曲市)			50.0	50.0		20.0																			5.6
	その他県内																					50.0		25.0		2.8
	県外																									
	無店舗販売	50.0					10.0	50.0	50.0	50.0	50.0								50.0		25.0					13.9
買物する店	一般小売店					50.0	11.1	100.0	100.0	100.0	100.0		50.0					8.3								15.2
	中小スーパー		50.0				11.1												50.0	50.0	50.0					9.1
	大規模スーパー	100.0	50.0	100.0	100.0	50.0	77.8					50.0	50.0	100.0	50.0	50.0	50.0	58.3	50.0	50.0	50.0	100.0	50.0	75.0	100.0	60.6
	専門スーパー											50.0			50.0	50.0	50.0	33.3					50.0	25.0		15.2
	コンビニエンスストア																									
	デパート																									

## 市町村名 坂城町

(単位:%)

		衣料品						身の回り品				文化品							飲食料品			日用品			その他	合	
買物品  買物場所 および 買物する店		紳	婦	子	実	呉	群	化	ア装	靴	群	時眼	書	玩具	スレ	電	家イン	群	生	そ飲	群	生	医	群	贈		
		士	人	供	用	服	計	粧	クセ	・カ	計	計	籍	具	ボー	化	具	計	鮮	の食	計	活	薬	計	答	計	
		服	服	服	料	具	計	品	サリ	・貨	・類	・類	・類	・類	・類	・類	・類	・類	品	般品	計	品	品	計	品	計	
地元市町村		7.3	4.5	2.2	28.9	19.0	12.4	11.6	2.4		4.7		18.6					3.2	16.7	27.9	22.4	30.2	43.2	36.8	7.9	11.8	
買物場所	上田市(合併前)	61.0	68.2	75.6	62.2	69.0	67.3	51.2	61.0	69.8	60.6	75.0	65.1	87.5	81.4	75.0	66.7	75.0	69.0	60.5	64.7	55.8	47.7	51.7	57.9	66.3	
	長野市(合併前)	7.3	6.8	6.7	2.2		4.6	2.3	9.8	11.6	7.9	7.5		2.5	11.6	4.5	14.3	6.7		2.3	1.2	2.3		1.1	2.6	5.0	
	旧更埴市(千曲市)	2.4		2.2			0.9	2.3			0.8	2.5	11.6			6.8	2.4	4.0	9.5	7.0	8.2	2.3		1.1	5.3	2.9	
	旧上山田町(千曲市)	2.4	2.3	2.2	2.2		1.8		2.4	2.3	1.6								2.4	2.3	2.4	4.7	2.3	3.4		1.4	
	旧戸倉町(千曲市)							4.7			1.6											2.3	2.3	2.3		0.5	
	佐久市(合併前)		2.3	2.2			0.9			2.3	0.8															0.4	
	旧真田町(上田市)																						4.5	2.3		0.2	
	松本市(合併前)									2.3	0.8															0.1	
	旧東部町(東御市)																		2.4		1.2					0.1	
		その他県内	7.3	2.3	4.4	2.2	4.8	4.1	2.3	4.9	7.0	4.7	2.5		2.5	2.3	2.3	2.4	2.0							2.6	2.6
		県外		2.3				0.5	2.3	2.4	2.3	2.4	5.0		2.5		2.3	2.4	2.0								1.1
	無店舗販売	12.2	11.4	4.4	2.2	7.1	7.4	23.3	17.1	2.3	14.2	7.5	4.7	5.0	4.7	9.1	11.9	7.1				2.3		1.1	23.7	7.7	
買物する店	一般小売店	13.9	10.3	7.0	6.8	12.8	10.0	9.1	8.8	9.3	9.1	16.7	29.7	10.3	2.4	5.1	11.4	12.3	4.8	4.5	4.7	4.8	4.7	4.7	6.7	9.2	
	中小スーパー							6.1	2.9	2.3	3.6	2.8	2.7	2.6	2.4	2.6	2.9	2.6	26.2	22.7	24.4	9.5	4.7	7.1	3.3	5.1	
	大規模スーパー	41.7	38.5	32.6	31.8	41.0	36.8	30.3	58.8	41.9	43.6	36.1	21.6	51.3	34.1	10.3	11.4	27.8	59.5	54.5	57.0	42.9	32.6	37.6	56.7	38.3	
	専門スーパー	36.1	43.6	51.2	54.5	38.5	45.3	42.4	20.6	37.2	33.6	33.3	40.5	28.2	51.2	76.9	68.6	49.8	7.1	15.9	11.6	40.5	53.5	47.1	16.7	40.1	
	コンビニエンスストア							3.0			0.9												2.3	1.2		0.3	
	デパート	8.3	7.7	9.3	6.8	7.7	8.0	9.1	8.8	9.3	9.1	11.1	5.4	7.7	9.8	5.1	5.7	7.5	2.4	2.3	2.3	2.4	2.3	2.4	16.7	7.0	

## 市町村名 旧戸倉町(千曲市)

(単位:%)

		衣料品						身の回り品				文化品							飲食料品			日用品			その他	合
買物品  買物場所 および 買物する店		紳 士 服	婦 人 服	子 供 服	実 用 衣 料	呉 服 ・ 寝 具	群 計	化 粧 品	ア 装 ク セ サ リ ー ・ 類	靴 ・ カ バ ン 類	群 計	時 計 ・ ・ カ メ ラ 属 ・ 類	書 籍 ・ 文 具 類	玩 具 ・ ホ ビ ー 用 品	ス レ ジ ャ ー ・ 品	電 化 製 品	家 具 ・ テ リ ア ・ 類	群 計	生 鮮 食 料 品	そ の 他 食 料 一 般 品	群 計	生 活 日 用 雑 貨 品	医 薬 品	群 計	贈 答 品	計
地元市町村				2.0	4.0	4.2	2.0	34.0	2.0	4.0	13.0	2.1	8.2	6.5	2.2	16.0	2.1	6.3	62.7	66.7	64.7	64.7	68.6	66.7	21.6	20.1
買物場所	旧更埴市(千曲市)	23.4	18.4	26.0	36.0	27.1	26.2	19.1	18.4	24.0	20.5	35.4	65.3	10.9	4.4	32.0	6.4	26.3	35.3	31.4	33.3	29.4	25.5	27.5	21.6	26.0
	長野市(合併前)	44.7	51.0	26.0	26.0	33.3	36.1	14.9	28.6	36.0	26.7	29.2	10.2	30.4	60.0	26.0	57.4	35.1				2.0	2.0	2.0	13.7	25.4
	上田市(合併前)	23.4	26.5	40.0	26.0	27.1	28.7	6.4	24.5	16.0	15.8	14.6	6.1	15.2	17.8	6.0	12.8	11.9							13.7	14.4
	旧上山田町(千曲市)								2.0	2.0	1.4	2.1	2.0	2.2		2.0		1.4	2.0	2.0	2.0	2.0	3.9	2.9	2.0	1.3
	坂城町				4.0	4.2	1.6																			0.4
	小諸市												2.0	2.2				0.7								0.2
		その他県内	4.3	2.0	2.0	2.0		2.0	4.3	6.1	6.0	5.5	2.1		4.3	6.7	2.0	2.1	2.8							3.9
	県外			2.0			0.4					2.1						0.4								0.2
	無店舗販売	4.3	2.0	2.0	2.0	4.2	2.9	21.3	18.4	12.0	17.1	12.5	6.1	28.3	8.9	16.0	19.1	15.1				2.0		1.0	23.5	9.5
買物する店	一般小売店	13.3	10.4	8.2	8.2	15.2	11.0	14.7	7.3	15.9	12.6	35.7	10.9	5.7	6.8	9.3	8.1	13.0							13.2	9.3
	中小スーパー	2.2	4.2	6.1	4.1	6.5	4.6	8.8	4.9	2.3	5.0			2.9	2.3			0.8	16.0	16.3	16.2	12.2	6.0	9.1	7.9	5.6
	大規模スーパー	20.0	20.8	28.6	22.4	28.3	24.1	11.8	34.1	22.7	23.5	11.9	6.5	28.6	31.8	7.0	13.5	16.2	46.0	46.9	46.5	18.4	6.0	12.1	36.8	23.5
	専門スーパー	62.2	52.1	53.1	65.3	50.0	56.5	52.9	34.1	45.5	43.7	47.6	82.6	62.9	59.1	81.4	75.7	68.4	38.0	36.7	37.4	69.4	88.0	78.8	31.6	57.4
	コンビニエンスストア																								2.6	0.1
	デパート	2.2	12.5	4.1			3.8	11.8	19.5	13.6	15.1	4.8				2.3	2.7	1.6							7.9	4.1

## 市町村名 小布施町

(単位:%)

買物品 買物場所 および 買物する店		衣料品						身の回り品				文化品							飲食料品			日用品			その他	合	
		紳 士 服	婦 人 服	子 供 服	実 用 衣 料	呉 服 ・ 寝 具	群 計	化 粧 品	ア ク セ サ リ ー ・ 類	靴 ・ カ バ ン 類	群 計	時 計 ・ 眼 鏡 ・ カ メ ラ ・ 類	書 籍 ・ 文 具 類	玩 具 ・ ホ ビ ー 用 品	ス レ ジ ャ ー ・ 品	電 化 製 品	家 具 ・ イ ン テ リ ア ・ 類	群 計	生 鮮 食 料 品	そ の 他 食 料 一 般 品	群 計	生 活 日 用 雑 貨 品	医 薬 品	群 計	贈 答 品	計	
地元市町村								20.0	3.7		8.3		3.7			3.4		1.2	70.0	70.0	70.0	50.0	66.7	58.3	39.3	17.9	
買物場所	長野市(合併前)	55.6	56.7	53.3	21.4	46.4	46.9	23.3	59.3	63.0	47.6	75.0	33.3	57.1	89.7	58.6	81.5	66.1	6.7	3.3	5.0	3.3		1.7	21.4	42.0	
	中野市(合併前)	29.6	23.3	30.0	50.0	25.0	31.5	10.0	7.4	7.4	8.3	10.7	18.5	21.4	6.9	27.6	3.7	14.9	13.3	16.7	15.0	33.3	16.7	25.0	10.7	19.2	
	須坂市	3.7	6.7	13.3	25.0	21.4	14.0	13.3	11.1	14.8	13.1	7.1	33.3	7.1		3.4		8.3	3.3	6.7	5.0	10.0	13.3	11.7	14.3	10.9	
	信濃町				3.6		0.7	3.3			1.2								3.3	3.3	3.3	3.3	3.3	3.3		1.1	
	旧牟礼村(飯綱町)																		3.3		1.7					0.2	
		その他県内	3.7					0.7										3.7	0.6								0.4
	県外																										
	無店舗販売	7.4	13.3	3.3		7.1	6.3	30.0	18.5	14.8	21.4	7.1	11.1	14.3	3.4	6.9	11.1	8.9							14.3	8.5	
買物する店	一般小売店	12.0	20.8	14.8	14.3	16.0	15.5	31.6	25.0	18.2	24.6	20.0	8.7	9.5	15.4	15.4	4.5	12.6	3.6		1.8	3.6	17.9	10.7	8.7	13.2	
	中小スーパー												4.3					0.7	10.7	14.3	12.5	14.3	3.6	8.9	21.7	3.8	
	大規模スーパー	24.0	33.3	29.6	17.9	28.0	26.4	15.8	20.0	13.6	16.4	12.0		28.6	7.7		4.5	8.4	60.7	64.3	62.5	21.4	7.1	14.3	30.4	22.6	
	専門スーパー	56.0	37.5	55.6	64.3	52.0	53.5	42.1	40.0	59.1	47.5	56.0	82.6	61.9	76.9	84.6	90.9	75.5	25.0	21.4	23.2	60.7	71.4	66.1	26.1	56.0	
	コンビニエンスストア																										
	デパート	8.0	8.3		3.6	4.0	4.7	10.5	15.0	9.1	11.5	12.0	4.3					2.8							13.0	4.3	

## 市町村名 高山村

(単位: %)

		衣料品						身の回り品				文化品							飲食料品			日用品			その他	合	
買物品  買物場所 および 買物する店		紳	婦	子	実	呉	群	化	ア装	靴	群	時眼	書	玩	スレ	電	家イン	群	生	そ飲	群	生	医	群	贈		
		士	人	供	用	服		粧	クセ	・		計	籍	具	ボー	化	具		鮮	の食		活日	薬		答	計	
		服	服	服	料	具	計	品	・	カ	計	・	・	文	・	品	・	計	品	般	計	品	品	計	品	計	
地元市町村		4.0	3.6	3.6	3.6	4.0	3.7	3.8			1.3														4.0	1.4	
買物場所	須坂市	20.0	28.6	17.9	71.4	20.0	32.1	65.4	29.2	37.0	44.2	42.9	77.8	29.2	11.5	3.7	4.2	28.2	61.5	53.8	57.7	77.8	77.8	77.8	56.0	41.8	
	長野市(合併前)	64.0	39.3	46.4	17.9	56.0	44.0	3.8	50.0	44.4	32.5	52.4	14.8	50.0	80.8	85.2	83.3	61.1	3.8	3.8	3.8	7.4		3.7	16.0	37.3	
	中野市(合併前)	4.0	10.7	17.9	7.1	16.0	11.2	7.7	8.3	7.4	7.8	4.8	3.7	4.2		7.4	4.2	4.0	15.4	11.5	13.5	3.7	7.4	5.6	4.0	7.7	
	小布施町							3.8			1.3								19.2	23.1	21.2	11.1	14.8	13.0	12.0	4.5	
	上田市(合併前)		3.6	3.6			1.5																			0.4	
	旧豊野町(長野市)		3.6	3.6			1.5																			0.4	
	旧更埴市(千曲市)									3.7	1.3															0.2	
		その他県内									3.7	1.3															0.2
	県外																										
	無店舗販売	8.0	10.7	7.1		4.0	6.0	15.4	12.5	3.7	10.4		3.7	16.7	7.7	3.7	8.3	6.7		7.7	3.8				8.0	6.1	
買物する店	一般小売店	21.7	17.4	20.8	19.2	8.7	17.6	9.1	19.0	16.0	14.7	31.8	25.0	15.8	17.4	16.0	13.6	20.0	3.8	4.2	4.0	7.7	15.4	11.5	13.6	15.5	
	中小スーパー																		11.5	4.2	8.0				9.1	1.3	
	大規模スーパー	26.1	30.4	25.0	26.9	39.1	29.4	4.5	19.0	8.0	10.3	9.1	16.7	21.1	4.3	4.0	9.1	10.4	69.2	75.0	72.0	38.5	11.5	25.0	36.4	25.3	
	専門スーパー	52.2	47.8	54.2	53.8	52.2	52.1	86.4	52.4	68.0	69.1	54.5	58.3	63.2	78.3	80.0	77.3	68.9	15.4	16.7	16.0	53.8	73.1	63.5	36.4	56.3	
	コンビニエンスストア																										
	デパート		4.3				0.8		9.5	8.0	5.9	4.5						0.7							4.5	1.6	



## 市町村名 山ノ内町

(単位: %)

買物品 買物場所 および 買物する店		衣料品						身の回り品				文化品							飲食料品			日用品			その他	合		
		紳 士 服	婦 人 服	子 供 服	実 用 衣 料	呉 服 ・ 寝 具	群 計	化 粧 品	ア 装 ク セ サ リ ー ・ 類	靴 ・ カ バ ン 類	群 計	時 計 ・ カ メ ラ ・ 類	眼 鏡 ・ 貴 金 属 ・ 類	書 籍 ・ 文 具 類	玩 具 ・ ホ ビ ー 用 品	ス レ ジ ャ ー ・ 品	電 化 製 品	家 具 ・ テ リ ア ・ 類	群 計	生 鮮 食 料 品	そ の 他 食 料 一 般 品	群 計	生 活 日 用 雑 貨 品	医 薬 品	群 計	贈 答 品	計	
地元市町村								12.5			4.2										4.3	2.2	26.1	47.8	37.0			4.7
買物場所	中野市(合併前)	78.3	62.5	79.2	91.7	75.0	77.3	58.3	50.0	62.5	56.9	58.3	91.7	70.8	16.7	70.8	25.0	55.6	100.0	95.7	97.8		69.6	52.2	60.9	78.3	67.6	
	長野市(合併前)	8.7	12.5	4.2	4.2	4.2	6.7	4.2	25.0	20.8	16.7	29.2		12.5	66.7	12.5	66.7	31.3								13.0	15.1	
	須坂市												4.2	4.2				1.4									0.4	
	飯山市														8.3			1.4									0.4	
	旧豊野町(長野市)					4.2	0.8																				0.2	
	その他県内																											
	県外		4.2			8.3	2.5			4.2	1.4				4.2			0.7									1.1	
	無店舗販売	13.0	20.8	16.7	4.2	8.3	12.6	25.0	25.0	12.5	20.8	12.5	4.2	12.5	4.2	16.7	8.3	9.7					4.3		2.2	8.7	10.4	
買物する店	一般小売店	30.0	33.3	25.0	22.7	30.0	28.0	16.7	16.7	16.7	16.7	20.0	19.0	15.0	13.6	15.8	4.8	14.6	4.2	4.2	4.2		8.7	8.3	8.5	9.1	16.0	
	中小スーパー							11.1			3.7			5.0			4.8	1.6	4.2	8.3	6.3						1.8	
	大規模スーパー	25.0	16.7	15.0	22.7	35.0	23.0	22.2	38.9	44.4	35.2	20.0	19.0	55.0	9.1			17.1	87.5	75.0	81.3	43.5	12.5	27.7	63.6	32.7		
	専門スーパー	40.0	50.0	60.0	54.5	35.0	48.0	44.4	27.8	27.8	33.3	55.0	61.9	25.0	77.3	84.2	90.5	65.9	4.2	8.3	6.3	47.8	79.2	63.8	13.6	46.4		
	コンビニエンスストア																			4.2	2.1						0.3	
	デパート	5.0					1.0	5.6	16.7	11.1	11.1	5.0						0.8								13.6	2.8	

## 市町村名 木島平村

(単位:%)

		衣料品						身の回り品				文化品							飲食料品			日用品			その他	合
買物品  買物場所 および 買物する店		紳	婦	子	実	呉	群	化	ア装	靴	群	時眼	書	玩	スレ	電	家イン	群	生	そ飲	群	生	医	群	贈	
		士	人	供	用	服		粧	ク飾	・カ		計鏡	籍	具・ホ	ジョ	化	具		鮮	の食		活	薬		答	計
		服	服	服	料	具	計	品	セサリ	バン	計	・類	・文具類	ビー用品	ー用品	製	リア	計	食料品	他料一般品	計	品	品	計	品	計
地元市町村																	4.5	0.7		8.7	4.3	4.3		2.2		0.9
買物場所	飯山市	23.8	8.7	13.0	37.5	38.1	24.1	59.1	10.0	4.5	25.0		62.5	19.0	4.5	22.7	4.5	19.4	91.7	82.6	87.2	87.0	95.7	91.3	50.0	38.4
	中野市(合併前)	42.9	47.8	52.2	58.3	19.0	44.6	4.5	50.0	54.5	35.9	65.2	20.8	47.6	9.1	54.5	18.2	35.8	8.3	8.7	8.5	8.7	4.3	6.5	22.7	31.3
	長野市(合併前)	14.3	26.1	13.0		19.0	14.3	9.1	20.0	22.7	17.2	26.1	4.2	19.0	63.6	9.1	50.0	28.4							4.5	15.5
	須坂市															4.5	4.5	1.5								0.5
		その他県内		4.3	4.3			1.8		5.0		1.6														
	県外	4.8	4.3	8.7		4.8	4.5		5.0	9.1	4.7	4.3			9.1		4.5	3.0								2.8
	無店舗販売	14.3	8.7	8.7	4.2	19.0	10.7	27.3	10.0	9.1	15.6	4.3	12.5	14.3	13.6	9.1	13.6	11.2							22.7	9.9
買物する店	一般小売店	10.0	9.1		4.5	5.6	5.8	17.6	5.3	5.3	9.1	13.6	9.5	5.3	15.0	9.5	15.0	11.4				4.0	12.5	8.2	11.8	7.8
	中小スーパー																		12.5	8.0	10.2	8.0	4.2	6.1	5.9	2.3
	大規模スーパー	15.0	27.3	22.7	22.7	38.9	25.0	11.8	47.4	47.4	36.4	36.4	19.0	57.9	10.0		10.0	22.0	75.0	64.0	69.4	44.0	4.2	24.5	58.8	32.5
	専門スーパー	65.0	50.0	63.6	68.2	50.0	59.6	52.9	42.1	42.1	45.5	45.5	66.7	36.8	70.0	90.5	75.0	64.2	12.5	12.0	12.2	44.0	79.2	61.2	17.6	51.6
	コンビニエンスストア																			16.0	8.2					1.0
	デパート	10.0	13.6	13.6	4.5	5.6	9.6	17.6	5.3	5.3	9.1	4.5	4.8		5.0			2.4							5.9	4.8

## 市町村名 野沢温泉村

(単位: %)

		衣料品						身の回り品				文化品						飲食料品			日用品			その他	合			
買物品  買物場所 および 買物する店		紳 士 服	婦 人 服	子 供 服	実 用 衣 料	呉 服 ・ 寝 具	群 計	化 粧 品	ア 装 ク セ サ リ ー ・ 類	靴 ・ カ バ ン 類	群 計	時 計 ・ 眼 鏡 ・ 貴 金 ・ ラ メ ・ 類	書 籍 ・ 文 具 類	玩 具 ・ ホ ビ ー 用 品	ス レ ジ ャ ー ・ ボ ー ー ツ ・ 品	電 化 製 品	家 具 ・ テ リ ア ・ 類	群 計	生 鮮 食 料 品	そ の 他 の 食 料 一 般 品	群 計	生 活 日 用 雑 貨 品	医 薬 品	群 計	贈 答 品	計		
地元市町村													5.3					0.9										0.3
買物場所	飯山市	31.6	36.8	29.4	55.0	55.6	41.9	73.7	23.5	10.5	36.4	17.6	78.9	35.3	30.0	40.0	11.1	36.0	100.0	94.7	97.4	100.0	100.0	100.0	33.3	51.3		
	中野市(合併前)	31.6	21.1	35.3	25.0	11.1	24.7	5.3	17.6	47.4	23.6	58.8	5.3	23.5	5.0	40.0	16.7	24.3							44.4	20.0		
	長野市(合併前)	10.5	15.8	11.8	5.0	16.7	11.8	5.3	23.5	21.1	16.4			11.8	45.0	5.0	44.4	18.0							11.1	11.8		
		その他県内																										
	県外	15.8	10.5	11.8	5.0	5.6	9.7	5.3	5.9	10.5	7.3	5.9	5.3	5.9	5.0	5.0	5.6	5.4								5.4		
	無店舗販売	10.5	15.8	11.8	10.0	11.1	11.8	10.5	29.4	10.5	16.4	17.6	5.3	23.5	15.0	10.0	22.2	15.3		5.3	2.6				11.1	11.3		
買物する店	一般小売店												14.3		8.3	16.7	10.0	9.0	7.1		3.7				9.1	3.5		
	中小スーパー																		35.7	30.8	33.3					4.0		
	大規模スーパー	25.0	33.3	45.5	7.7	18.2	25.4	15.4	33.3	53.8	34.3	20.0		44.4			20.0	11.9	50.0	46.2	48.1	42.9	7.1	25.0	45.5	26.4		
	専門スーパー	66.7	58.3	45.5	84.6	72.7	66.1	76.9	44.4	38.5	54.3	80.0	85.7	55.6	91.7	83.3	70.0	79.1	7.1	23.1	14.8	57.1	92.9	75.0	45.5	62.1		
	コンビニエンスストア																											
	デパート	8.3	8.3	9.1	7.7	9.1	8.5	7.7	22.2	7.7	11.4															4.0		

## 市町村名 旧信州新町(長野市)

(単位:%)

買物品 買物場所 および 買物する店		衣料品						身の回り品				文化品							飲食料品			日用品			その他	合
		紳士服	婦人服	子供服	実用衣料	呉服・寝具	群計	化粧品	アクセサリー・雑貨・類	靴・カバン	群計	時計・眼鏡・貴金属・類	書籍・文具	玩具・ホビー用品	スレジャー・ツ用品	電化製品	インテリア・類	群計	生鮮食料品	その他の食料一般品	群計	生活日用雑貨品	医薬品	群計	贈答品	計
地元市町村								9.1			3.2		9.1					1.6	45.5	27.3	36.4	36.4	54.5	45.5		9.9
買物場所	長野市(合併前)	81.8	63.6	90.0	81.8	63.6	75.9	72.7	72.7	77.8	74.2	80.0	81.8	81.8	90.0	80.0	90.0	83.9	45.5	63.6	54.5	63.6	45.5	54.5	81.8	73.8
	松本市(合併前)									11.1	3.2															0.5
	その他県内		9.1			9.1	3.7		9.1		3.2															1.5
	県外											10.0						1.6								0.5
	無店舗販売	18.2	27.3	10.0	18.2	27.3	20.4	18.2	18.2	11.1	16.1	10.0	9.1	18.2	10.0	20.0	10.0	12.9	9.1	9.1	9.1				18.2	13.9
買物する店	一般小売店	12.5	14.3	11.1	12.5	14.3	12.8	11.1	11.1		7.4		11.1					2.0								5.1
	中小スーパー																		62.5	50.0	56.3					5.7
	大規模スーパー	12.5	14.3	11.1	12.5	14.3	12.8		22.2	11.1	11.1				11.1	12.5	14.3	6.1	37.5	50.0	43.8	33.3	11.1	22.2	12.5	14.6
	専門スーパー	75.0	71.4	77.8	75.0	71.4	74.4	88.9	66.7	88.9	81.5	88.9	88.9	100.0	88.9	87.5	85.7	89.8				66.7	88.9	77.8	37.5	71.3
	コンビニエンスストア																									
	デパート											11.1						2.0							50.0	3.2

## 市町村名 旧豊野町(長野市)

(単位:%)

買物品 買物場所 および 買物する店		衣料品						身の回り品				文化品								飲食料品			日用品			その他	合
		紳士服	婦人服	子供服	実用衣料	呉服・寝具	群計	化粧品	アクセサリー・雑貨・類	靴・カバン類	群計	時計・眼鏡・貴金属・類	書籍・文具類	玩具・ホビー用品	スレジャー・用品・品	電化製品	インテリア・類	群計	生鮮食料品	その他の食料一般品	群計	生活日用雑貨品	医薬品	群計	贈答品	計	
地元市町村								18.2			5.9								22.7	25.0	23.8	31.8	43.5	37.8	4.8	7.8	
買物場所	長野市(合併前)	72.7	72.7	72.7	68.2	70.0	71.3	59.1	68.2	75.0	67.6	81.0	76.2	68.4	87.0	85.7	81.8	80.3	68.2	70.0	69.0	50.0	52.2	51.1	66.7	70.8	
	中野市(合併前)	13.6	13.6	18.2	31.8	15.0	18.5	4.5		8.3	4.4	9.5	14.3	21.1		9.5	9.1	10.2	4.5	5.0	4.8	18.2	4.3	11.1	14.3	11.2	
	松本市(合併前)	4.5					0.9																			0.2	
	須坂市														4.3			0.8								0.2	
	飯山市														4.3			0.8								0.2	
	小布施町																		4.5		2.4					0.2	
	山ノ内町					5.0	0.9																			0.2	
	木島平村								4.5		1.5															0.2	
	その他県内																										
	県外		4.5	4.5		5.0	2.8	4.5	9.1	4.2	5.9	4.8	4.8	5.3		4.8	4.5	3.9									2.9
無店舗販売	9.1	9.1	4.5		5.0	5.6	13.6	18.2	12.5	14.7	4.8	4.8	5.3	4.3		4.5	3.9								14.3	5.8	
買物する店	一般小売店	10.5	22.2	16.7	13.6	10.5	14.6	5.9	21.1	21.1	16.4	21.1	5.3	5.6	14.3	20.0	19.0	14.4	4.5		2.3	4.5	9.5	7.0	11.1	12.3	
	中小スーパー												5.3					0.8	13.6	19.0	16.3	13.6	9.5	11.6	5.6	3.8	
	大規模スーパー	36.8	33.3	44.4	31.8	42.1	37.5		15.8	5.3	7.3	10.5	5.3	33.3	4.8		19.0	11.9	77.3	71.4	74.4	18.2	4.8	11.6	33.3	26.0	
	専門スーパー	52.6	38.9	38.9	54.5	47.4	46.9	88.2	52.6	68.4	69.1	63.2	84.2	61.1	81.0	80.0	61.9	72.0	4.5	9.5	7.0	63.6	76.2	69.8	16.7	54.7	
	コンビニエンスストア																										
	デパート		5.6				1.0	5.9	10.5	5.3	7.3	5.3						0.8							33.3	3.2	

## 市町村名 信濃町

(単位: %)

買物品 買物場所 および 買物する店		衣料品					身の回り品				文化品							飲食料品			日用品			その他	合	
		紳士服	婦人服	子供服	実用衣料	呉服・寝具	計	化粧品	アクセサリー・雑貨類	靴・カバン類	計	時計・眼鏡・貴金属・類	書籍・文具類	玩具・ホビー用品	スレジャー・ツ用品・品	電化製品	インテリア・類	計	生鮮食料品	その他の食料一般品	計	生活日用雑貨品	医薬品	計	贈答品	計
地元市町村		8.3	8.0	12.0	30.8	34.6	19.0	46.2	8.3	4.0	20.0	4.0	3.8					1.3	11.5	24.0	17.6	61.5	80.0	70.6	20.0	19.0
買物場所	長野市(合併前)	62.5	60.0	60.0	46.2	46.2	54.8	34.6	70.8	68.0	57.3	76.0	76.9	76.0	83.3	76.9	84.0	78.8	73.1	60.0	66.7	30.8	20.0	25.5	72.0	61.8
	中野市(合併前)				3.8		0.8									11.5		2.0	3.8	4.0	3.9					1.3
その他県内										4.0	1.3															0.2
県外		20.8	16.0	20.0	19.2	19.2	19.0	15.4	20.8	20.0	18.7	16.0	15.4	16.0	16.7	7.7	12.0	13.9	7.7	8.0	7.8	3.8		2.0	4.0	13.6
無店舗販売		8.3	16.0	8.0			6.3	3.8		4.0	2.7	4.0	3.8	8.0		3.8	4.0	4.0	3.8	4.0	3.9	3.8		2.0	4.0	4.2
買物する店	一般小売店	20.0	15.8	9.5	9.1	23.8	15.5	10.0	16.7	10.5	12.3	23.8	18.2	15.8	5.0	14.3	20.0	16.3				9.5	4.8	7.1	20.0	13.0
	中小スーパー														5.0			0.8	19.0	15.0	17.1					2.1
	大規模スーパー	25.0	21.1	14.3	22.7	14.3	19.4	10.0	16.7	21.1	15.8	4.8	13.6	31.6	20.0	4.8	10.0	13.8	76.2	45.0	61.0	9.5		4.8	20.0	19.9
	専門スーパー	45.0	52.6	66.7	63.6	57.1	57.3	65.0	33.3	47.4	49.1	47.6	68.2	52.6	70.0	81.0	65.0	64.2	4.8	40.0	22.0	81.0	95.2	88.1	25.0	56.2
	コンビニエンスストア																5.0	0.8								0.3
デパート		10.0	10.5	9.5	4.5	4.8	7.8	15.0	33.3	21.1	22.8	23.8						4.1							35.0	8.5

## 市町村名 旧牟礼村(飯綱町)

(単位:%)

買物品 買物場所 および 買物する店		衣料品						身の回り品				文化品							飲食料品			日用品			その他	合
		紳士服	婦人服	子供服	実用衣料	呉服・寝具	計	化粧品	アクセサリー・雑貨・類	靴・カバン	計	時計・眼鏡・貴金属・類	書籍・文具	玩具・ホビー用品	スレジャー・ツ用品	電化製品	インテリア・類	計	生鮮食料品	その他の食料一般品	計	生活日用雑貨品	医薬品	計	贈答品	計
地元市町村								8.3			2.8											66.7	66.7	66.7		7.6
買物場所	長野市(合併前)	83.3	66.7	75.0	81.8	83.3	78.0	50.0	100.0	91.7	80.6	90.9	91.7	91.7	100.0	90.9	100.0	94.2	75.0	75.0	75.0	25.0	33.3	29.2	58.3	76.8
	中野市(合併前)	8.3	16.7	16.7	18.2	16.7	15.3	8.3		8.3	5.6	9.1	8.3			9.1		4.3	8.3	8.3	8.3	8.3		4.2	8.3	8.0
	旧三水村(飯綱町)																			8.3	4.2				8.3	0.9
	飯山市																			8.3	4.2					0.4
	その他県内																									
	県外																		8.3		4.2					0.4
買物する店	無店舗販売	8.3	16.7	8.3			6.8	33.3			11.1			8.3				1.4	8.3		4.2				25.0	5.8
	一般小売店	10.0	11.1		10.0		6.0		9.1	18.2	10.3	10.0						1.6					9.1	4.5		4.2
	中小スーパー																		30.0	18.2	23.8	9.1	9.1	9.1		3.6
	大規模スーパー	30.0	44.4	50.0	40.0	72.7	48.0	57.1	72.7	63.6	65.5	40.0	18.2	20.0	9.1	10.0	20.0	19.4	70.0	72.7	71.4				62.5	39.1
	専門スーパー	60.0	44.4	50.0	50.0	27.3	46.0	42.9	18.2	18.2	24.1	50.0	81.8	80.0	90.9	90.0	80.0	79.0				90.9	81.8	86.4	25.0	52.1
	コンビニエンスストア																			9.1	4.8					0.5
	デパート																								12.5	0.5

## 市町村名 旧三水村(飯綱町)

(単位:%)

買物品 買物場所 および 買物する店		衣料品						身の回り品				文化品							飲食料品			日用品			その他	合
		紳士服	婦人服	子供服	実用衣料	呉服・寝具	群計	化粧品	アクセサリー・雑貨	靴・カバン	群計	時計・眼鏡	書籍・文具	玩具・ホビー用品	スレジャー・ツ	電化製品	インテリア	群計	生鮮食料	その他の食料	群計	生活日用雑貨	医薬品	群計	贈答品	合計
地元市町村																12.5	2.1		11.1	5.6	11.1	25.0	17.6			3.1
買物場所	長野市(合併前)	75.0	87.5	100.0	88.9	87.5	88.1	55.6	77.8	77.8	70.4	100.0	100.0	100.0	100.0	62.5	87.5	91.7	44.4	33.3	38.9	44.4	37.5	41.2	75.0	75.0
	中野市(合併前)				11.1	12.5	4.8	11.1			3.7					25.0	12.5	6.3	44.4	44.4	44.4	33.3		17.6	12.5	11.3
	旧牟礼村(飯綱町)																					11.1	25.0	17.6		1.9
	飯山市																		11.1	11.1	11.1					1.3
	信濃町																						12.5	5.9		0.6
	その他県内	12.5	12.5				4.8	11.1		11.1	7.4															2.5
	県外								11.1	11.1	7.4															1.3
	無店舗販売	12.5					2.4	22.2	11.1		11.1														12.5	3.1
買物する店	一般小売店	16.7	14.3	14.3			9.1	16.7	16.7	14.3	15.8	16.7	16.7	16.7	16.7	33.3	33.3	22.2	14.3		7.1					12.5
	中小スーパー															16.7	16.7	5.6	14.3		7.1					2.5
	大規模スーパー	50.0	42.9	28.6	57.1	66.7	48.5	33.3	50.0	42.9	42.1	50.0	50.0	50.0	50.0	16.7	16.7	38.9	57.1	85.7	71.4	71.4	50.0	61.5	60.0	49.2
	専門スーパー	33.3	42.9	57.1	42.9	33.3	42.4	33.3	16.7	14.3	21.1	33.3	33.3	33.3	33.3	33.3	33.3	33.3	14.3	14.3	14.3	28.6	50.0	38.5		30.8
	コンビニエンスストア																									
	デパート							16.7	16.7	28.6	21.1														40.0	5.0



## 市町村名 旧戸隠村(長野市)

(単位:%)

買物品 買物場所 および 買物する店		衣料品						身の回り品				文化品						飲食料品			日用品			その他	合		
		紳 士 服	婦 人 服	子 供 服	実 用 衣 料	呉 服 ・ 寝 具	群 計	化 粧 品	ア 装 ク セ サ リ ー ・ 類	靴 ・ カ バ ン 類	群 計	時 計 ・ 眼 鏡 ・ 貴 金 属 ・ 類	書 籍 ・ 文 具 類	玩 具 ・ ホ ビ ー 用 品	ス レ ジ ャ ー ・ ツ ・ 品	電 化 製 品	家 具 ・ テ リ ア ・ 類	群 計	生 鮮 食 料 品	そ の 他 食 料 一 般 品	群 計	生 活 日 用 雑 貨 品	医 薬 品	群 計	贈 答 品	計	
地元市町村			7.7	7.7			3.2												7.7	7.1	7.4	7.1	7.7	7.4			2.5
買物場所	長野市(合併前)	91.7	76.9	69.2	92.3	83.3	82.5	69.2	75.0	75.0	73.0	83.3	100.0	90.9	92.3	91.7	83.3	90.1	92.3	92.9	92.6	92.9	84.6	88.9	75.0	84.8	
	その他県内	8.3	7.7	7.7			4.8																			1.3	
	県外																										
	無店舗販売		7.7	15.4	7.7	16.7	9.5	30.8	25.0	25.0	27.0	16.7		9.1	7.7	8.3	16.7	9.9					7.7	3.7	25.0	11.4	
買物する店	一般小売店	30.0	40.0	20.0	22.2	22.2	27.1	42.9	37.5	25.0	34.8	22.2	30.0	22.2	20.0	20.0	11.1	21.1	16.7	16.7	16.7	16.7	27.3	21.7	25.0	24.0	
	中小スーパー					11.1	2.1												8.3	8.3	8.3					1.6	
	大規模スーパー	10.0	10.0	20.0	22.2	22.2	16.7	28.6	25.0	25.0	26.1	22.2	20.0	22.2	20.0	20.0	33.3	22.8	66.7	66.7	66.7	16.7	9.1	13.0	37.5	26.8	
	専門スーパー	60.0	50.0	60.0	55.6	33.3	52.1	28.6	25.0	50.0	34.8	55.6	50.0	55.6	60.0	60.0	55.6	56.1	8.3	8.3	8.3	66.7	63.6	65.2	12.5	45.4	
	コンビニエンスストア																										
	デパート					11.1	2.1		12.5		4.3														25.0	2.2	

## 市町村名 旧鬼無里村(長野市)

(単位: %)

買物品 買物場所 および 買物する店		衣料品					身の回り品				文化品							飲食料品			日用品			その他	合		
		紳 士 服	婦 人 服	子 供 服	実 用 衣 料	呉 服 ・ 寝 具	群 計	化 粧 品	ア 装 ク セ サ リ ー ・ 類	靴 ・ カ バ ン 類	群 計	時 計 ・ 眼 鏡 ・ 貴 金 属 ・ 類	書 籍 ・ 文 具 類	玩 具 ・ ホ ビ ー 用 品	ス レ ジ ャ ー ・ ツ ・ 品	電 化 製 品	家 具 ・ テ リ ア ・ 類	群 計	生 鮮 食 料 品	そ の 他 食 料 一 般 品	群 計	生 活 日 用 雑 貨 品	医 薬 品	群 計	贈 答 品	計	
地元市町村																											
買物場所	長野市(合併前)	100.0	100.0	100.0	50.0		70.0	50.0	50.0	100.0	66.7	100.0	100.0		100.0	50.0	100.0	75.0	100.0	100.0	100.0	100.0	100.0	100.0	100.0	100.0	78.4
	その他県内																										
	県外																										
	無店舗販売				50.0	100.0	30.0	50.0	50.0		33.3			100.0		50.0		25.0									21.6
買物する店	一般小売店	50.0	50.0	50.0			42.9		100.0	50.0	50.0						50.0	11.1									20.0
	中小スーパー																										
	大規模スーパー									50.0	25.0								100.0	100.0	100.0	50.0	50.0	50.0	50.0	50.0	26.7
	専門スーパー	50.0	50.0	50.0	100.0		57.1	100.0			25.0	100.0	100.0		100.0	100.0	50.0	88.9				50.0	50.0	50.0			50.0
	コンビニエンスストア																										
	デパート																								50.0		3.3

## 市町村名 小川村

(単位: %)

		衣料品						身の回り品				文化品						飲食料品			日用品			その他	合			
買物品  買物場所 および 買物する店		紳 士 服	婦 人 服	子 供 服	実 用 衣 料	呉 服 ・ 寝 具	群 計	化 粧 品	ア ク セ サ リ ー ・ 類	装 飾 ・ カ バ ン 類	群 計	時 計 ・ 眼 鏡 ・ 貴 金 属 ・ 類	書 籍 ・ 文 具 類	玩 具 ・ ホ ビ ー 用 品	ス レ ジ ャ ー ・ ツ ・ 品	電 化 製 品	家 具 ・ テ リ ア ・ 類	群 計	生 鮮 食 料 品	そ の 他 食 料 一 般 品	群 計	生 活 日 用 雑 貨 品	医 薬 品	群 計	贈 答 品	計		
地元市町村						7.1	1.4													6.7	3.3		31.3		16.1			2.5
買物場所	長野市(合併前)	86.7	86.7	86.7	86.7	92.9	87.8	86.7	92.9	93.3	90.9	78.6	86.7	85.7	80.0	93.3	92.9	86.2	100.0	86.7	93.3		62.5	93.3	77.4	76.9	86.7	
	旧信州新町(長野市)																			6.7	3.3		6.3	6.7	6.5			1.1
	松本市(合併前)			6.7			1.4																					0.4
		その他県内	6.7	6.7				2.7																				
	県外																											
	無店舗販売	6.7	6.7	6.7	13.3		6.8	13.3	7.1	6.7	9.1	21.4	13.3	14.3	20.0	6.7	7.1	13.8								23.1	8.6	
買物する店	一般小売店	6.7					1.4		9.1	6.7	5.1	27.3	15.4	16.7	8.3	6.7	16.7	14.7					6.7		3.4	11.1	6.3	
	中小スーパー																			6.7	3.3		6.7		3.4			0.8
	大規模スーパー	6.7	6.7	13.3	7.1	7.1	8.2	7.7	36.4	6.7	15.4						16.7	2.7	86.7	60.0	73.3					33.3	15.3	
	専門スーパー	86.7	93.3	86.7	92.9	92.9	90.4	84.6	54.5	86.7	76.9	72.7	84.6	83.3	91.7	93.3	66.7	82.7	13.3	26.7	20.0		86.7	100.0	93.1	44.4	76.5	
	コンビニエンスストア																			6.7	3.3							0.4
	デパート							7.7			2.6															11.1	0.8	

## 市町村名 旧中条村(長野市)

(単位:%)

買物品 買物場所 および 買物する店		衣料品						身の回り品				文化品							飲食料品			日用品			その他	合
		紳士服	婦人服	子供服	実用衣料	呉服・寝具	計	化粧品	アクセサリー・雑貨類	靴・カバン類	計	時計・眼鏡・貴金属・類	書籍・文具類	玩具・ホビー用品	スレジャー・ツ用品	電化製品	インテリア・類	計	生鮮食料品	その他の食料一般品	計	生活日用雑貨品	医薬品	計	贈答品	計
地元市町村																										
買物場所	長野市(合併前)	75.0	75.0	75.0	75.0	100.0	80.0	75.0	100.0	100.0	91.7	100.0	100.0	75.0	75.0	75.0	100.0	87.5	100.0	100.0	100.0	100.0	100.0	100.0	75.0	88.2
	上田市(合併前)	25.0	25.0		25.0		15.0																			3.9
	松本市(合併前)			25.0			5.0																			1.3
	その他県内																									
	県外																									
	無店舗販売							25.0			8.3			25.0	25.0	25.0		12.5							25.0	6.6
買物する店	一般小売店									25.0	9.1			33.3	33.3	33.3	25.0	19.0					25.0	12.5	33.3	9.9
	中小スーパー																									
	大規模スーパー	25.0	25.0	25.0	25.0		20.0												50.0	50.0	50.0	25.0		12.5	33.3	14.1
	専門スーパー	50.0	50.0	50.0	50.0	75.0	55.0	66.7	75.0	75.0	72.7	75.0	75.0	66.7	66.7	66.7	75.0	71.4	25.0	50.0	37.5	75.0	75.0	75.0	33.3	62.0
	コンビニエンスストア																									
	デパート	25.0	25.0	25.0	25.0	25.0	25.0	33.3	25.0		18.2	25.0	25.0					9.5	25.0		12.5					14.1

## 市町村名 旧豊田村(中野市)

(単位:%)

		衣料品						身の回り品				文化品							飲食料品			日用品			その他	合
買物品  買物場所 および 買物する店		紳士服	婦人服	子供服	実用衣料	呉服・寝具	群計	化粧品	アクセサリー・雑貨・類	靴・カバン類	群計	時計・眼鏡・貴金属・類	書籍・文具類	玩具・ホビー用品	スレジャー・用品	電化製品	インテリア・類	群計	生鮮食料品	その他の食料一般品	群計	生活日用雑貨品	医薬品	群計	贈答品	計
地元市町村		9.5	8.7	8.7	4.3	9.5	8.1	4.2			1.5		4.3	5.6				1.6		4.3	2.2	4.3	4.3	4.3	5.0	3.8
買物場所	中野市(合併前)	57.1	60.9	52.2	60.9	47.6	55.9	54.2	19.0	47.8	41.2	54.5	73.9	33.3	21.7	66.7	10.5	44.4	65.2	69.6	67.4	65.2	69.6	67.4	55.0	52.5
	長野市(合併前)	19.0	8.7	17.4	13.0	33.3	18.0	4.2	38.1	30.4	23.5	18.2	8.7	50.0	56.5	14.3	68.4	34.9	4.3		2.2	4.3	4.3	4.3	10.0	20.4
	飯山市	4.8	8.7	8.7	8.7		6.3	8.3			2.9		8.7			9.5		3.2	13.0	17.4	15.2	17.4	13.0	15.2	10.0	7.0
	須坂市		4.3	4.3			1.8	4.2	4.8		2.9		4.3					0.8	13.0	8.7	10.9	8.7	8.7	8.7	5.0	3.6
	旧豊野町(長野市)				4.3		0.9	4.2	4.8	4.3	4.4	4.5			4.3	4.8	5.3	3.2								1.9
	上田市(合併前)											4.5						0.8								0.2
													4.5			4.3		1.6								
	県外	4.8	4.3				1.8		4.8	4.3	2.9								4.3		2.2					1.2
	無店舗販売	4.8	4.3	8.7	8.7	9.5	7.2	20.8	28.6	13.0	20.6	13.6		11.1	13.0	4.8	15.8	9.5							15.0	8.9
買物する店	一般小売店	15.0	19.0	15.0	15.0	11.1	15.2	22.2	12.5	19.0	18.2	27.8	18.2		10.0	10.0	11.8	13.2				4.3	4.3	4.3	12.5	11.7
	中小スーパー														5.0		5.9	1.8	8.7	13.0	10.9		4.3	2.2		2.1
	大規模スーパー	30.0	23.8	35.0	30.0	44.4	32.3	38.9	43.8	23.8	34.5	27.8	27.3	47.1	15.0	15.0	17.6	24.6	65.2	60.9	63.0	43.5	26.1	34.8	43.8	34.8
	専門スーパー	55.0	57.1	50.0	55.0	38.9	51.5	38.9	31.3	42.9	38.2	33.3	54.5	47.1	65.0	75.0	64.7	57.0	26.1	26.1	26.1	52.2	65.2	58.7	37.5	48.4
	コンビニエンスストア																									
	デパート					5.6	1.0		12.5	14.3	9.1	11.1		5.9	5.0			3.5							6.3	2.9

## 市町村名 栄村

(単位: %)

		衣料品						身の回り品				文化品							飲食料品			日用品			その他	合	
買物品  買物場所 および 買物する店		紳	婦	子	実	呉	群	化	ア装	靴	群	時眼	書	玩	スレ	電	家イン	群	生	そ飲	群	生	医	群	贈		
		士	人	供	用	服		粧	クセ	・		計鏡	籍	具	ボー	化	具		鮮	の食		活	薬		答	計	
		服	服	服	料	具	計	品	サ	カ	計	・	・	文	・	品	・	計	品	料	計	品	品	計	品	計	
地元市町村																											
買物場所	長野市(合併前)	33.3	66.7	33.3		66.7	40.0		33.3	33.3	22.2	33.3		100.0	100.0	33.3	66.7	52.9								33.3	32.1
	飯山市	33.3	33.3	66.7	66.7	33.3	46.7	33.3		33.3	22.2		100.0					17.6	33.3	66.7	50.0	33.3	33.3	33.3		30.4	
	中野市(合併前)				33.3		6.7		33.3		11.1	33.3				33.3		11.8	33.3		16.7				33.3	10.7	
		その他県内																									
	県外	33.3					6.7	66.7	33.3	33.3	44.4	33.3				33.3		11.8	33.3	33.3	33.3	66.7	66.7	66.7		23.2	
	無店舗販売																33.3	5.9							33.3	3.6	
買物する店	一般小売店		33.3			33.3	13.3		33.3		11.1																5.5
	中小スーパー																		66.7	33.3	50.0						5.5
	大規模スーパー								33.3	33.3	22.2								33.3	66.7	50.0	33.3		16.7			10.9
	専門スーパー	100.0	66.7	100.0	100.0	66.7	86.7	100.0	33.3	66.7	66.7	100.0	100.0	100.0	100.0	100.0	100.0	100.0				66.7	100.0	83.3	50.0		76.4
	コンビニエンスストア																										
	デパート																								50.0	1.8	

調査地区	市町村名	アンケート回収数	過去1年間のインターネットの利用		過去1年間のインターネットを利用した買物		インターネットで買物した回数		
			利用した	利用しない	買物をした	買物をしない	1～5回	6～10回	11回以上
佐久・小諸	佐久市(合併前)	221	209	6	202	5	68	52	81
	小諸市	123	112	7	106	6	35	29	42
	軽井沢町	44	42	1	40	2	8	4	28
	御代田町	20	20	0	20	0	4	4	11
	立科町	49	48	0	45	3	12	13	20
	旧望月町(佐久市)	19	18	1	17	1	3	5	9
	旧臼田町(佐久市)	33	33	0	33	0	12	9	12
	旧佐久町(佐久穂町)	23	22	1	20	2	5	7	8
	小海町	12	12	0	10	2	2	2	6
	旧北御牧村(東御市)	20	19	1	17	2	6	7	4
	旧浅科村(佐久市)	18	15	3	14	1	3	5	6
	旧八千穂村(佐久穂町)	5	5	0	3	2	2	0	1
	北相木村	3	3	0	3	0	1	1	1
	南相木村	3	3	0	2	1	1	1	0
	南牧村	21	20	1	18	2	5	3	9
	川上村	23	23	0	23	0	3	4	16
上田	上田市(合併前)	382	360	16	350	8	82	109	158
	旧真田町(上田市)	32	30	1	29	1	6	8	15
	坂城町	47	41	5	40	1	6	16	17
	旧上山田町(千曲市)	17	14	2	14	0	5	3	6
	旧戸倉町(千曲市)	51	49	1	49	0	13	9	27
	旧東部町(東御市)	37	34	3	34	0	13	7	14
	旧丸子町(上田市)	45	43	1	43	0	13	9	21
	旧長門町(長和町)	15	14	1	14	0	6	1	7
	青木村	25	23	2	20	3	7	6	7
	旧武石村(上田市)	10	8	2	8	0	4	1	3
	旧和田村(長和町)	6	6	0	6	0	1	2	3
諏訪・伊那	諏訪市	142	138	2	131	7	28	31	71
	岡谷市	140	133	6	123	8	29	26	68
	茅野市	165	161	4	152	8	34	42	76
	下諏訪町	50	48	2	45	3	12	10	23
	富士見町	5	4	1	4	0	1	1	2
	原村	24	23	1	22	1	6	5	11
	伊那市(合併前)	177	165	6	163	2	45	49	68
	駒ヶ根市	117	113	1	110	3	28	25	57
	辰野町	64	61	3	60	1	13	20	26
	旧高遠町(伊那市)	19	18	1	17	1	8	2	7
	箕輪町	80	76	3	74	2	16	15	43
	飯島町	25	25	0	22	3	4	7	11
	南箕輪村	51	47	4	46	1	15	9	21
	旧長谷村(伊那市)	11	11	0	11	0	2	3	6
	宮田村	29	29	0	27	2	12	4	11
	中川村	22	21	1	20	1	6	3	11
	飯田市(合併前)	332	318	14	303	14	98	77	128
	松川町	29	28	0	27	1	9	5	13
	高森町	65	61	3	59	2	18	17	24

調査地区	市町村名	アンケート回収数	過去1年間のインターネットの利用		過去1年間のインターネットを利用した買物		インターネットで買物した回数		
			利用した	利用しない	買物をした	買物をしない	1～5回	6～10回	11回以上
飯田	阿南町	19	18	1	17	0	5	5	7
	大鹿村	3	2	1	2	0	0	1	1
	豊丘村	30	29	0	28	1	10	8	10
	喬木村	25	25	0	24	1	8	8	8
	旧上村(飯田市)	1	1	0	1	0	0	1	0
	旧清内路村(阿智村)	2	1	1	1	0	0	0	1
	阿智村(合併前)	26	24	1	22	2	7	6	9
	旧浪合村(阿智村)	2	2	0	2	0	0	2	0
	下條村	20	19	1	19	0	2	7	10
	泰阜村	14	13	1	11	1	2	1	8
	旧南信濃村(飯田市)	9	9	0	9	0	3	3	3
	平谷村	1	1	0	1	0	1	0	0
	根羽村	7	7	0	7	0	1	3	3
	売木村	3	3	0	3	0	1	0	2
	天龍村	4	4	0	4	0	0	2	2
松本	松本市(合併前)	575	549	19	528	21	141	144	243
	塩尻市(合併前)	188	182	4	178	2	53	43	81
	旧明科町(安曇野市)	22	21	0	20	1	8	2	10
	旧波田町(松本市)	52	50	2	47	3	8	7	32
	旧四賀村(松本市)	18	18	0	18	0	10	3	5
	旧本城村(筑北村)	8	8	0	7	1	2	1	4
	旧坂北村(筑北村)	5	5	0	5	0	0	2	3
	麻績村	22	20	1	20	0	2	2	15
	旧坂井村(筑北村)	8	7	1	7	0	2	2	3
	生坂村	11	10	1	9	1	4	0	5
	山形村	30	26	2	24	2	5	4	15
	朝日村	18	17	1	14	2	4	2	7
南安曇・木曽	旧木曽福島町(木曽町)	27	25	2	25	0	4	6	15
	上松町	24	22	2	22	0	5	2	15
	南木曽町	20	20	0	19	1	4	5	10
	木祖村	15	14	0	14	0	4	2	8
	旧檜川村(塩尻市)	16	15	1	15	0	3	6	6
	旧開田村(木曽町)	5	5	0	5	0	2	1	2
	旧三岳村(木曽町)	3	3	0	3	0	0	2	1
	王滝村	2	2	0	2	0	0	0	2
	大桑村	16	16	0	16	0	2	7	7
	旧日義村(木曽町)	13	12	1	11	1	1	2	8
	旧穂高町(安曇野市)	83	80	3	75	5	23	14	37
	旧豊科町(安曇野市)	99	94	3	92	2	18	27	47
	旧奈川村(松本市)	3	3	0	3	0	0	0	3
南安曇・木曽	旧安曇村(松本市)	5	5	0	5	0	2	0	3
	旧梓川村(松本市)	1	1	0	1	0	0	0	1
	旧三郷村(安曇野市)	55	55	0	50	3	16	11	23
	旧堀金村(安曇野市)	29	29	0	27	1	6	4	17
	大町市(合併前)	20	20	0	20	0	6	6	8
	池田町	21	21	0	20	1	4	4	12



調査地区	市町村名	アンケート回収数	過去1年間のインターネットの利用		過去1年間のインターネットを利用した買物		インターネットで買物した回数		
			利用した	利用しない	買物をした	買物をしない	1～5回	6～10回	11回以上
大町	松川村	26	26	0	26	0	6	5	14
	旧八坂村(大町市)	5	5	0	5	0	0	2	3
	旧美麻村(大町市)	8	8	0	8	0	2	1	5
	白馬村	36	33	2	32	1	8	4	20
	小谷村	15	15	0	14	0	0	2	12
長野	長野市(合併前)	915	881	26	846	32	226	230	387
	旧更埴市(千曲市)	115	112	2	106	6	28	29	49
	須坂市	164	156	5	143	11	47	38	57
	中野市(合併前)	126	120	6	118	2	31	36	51
	飯山市	49	48	0	44	4	12	9	23
	旧豊野町(長野市)	25	23	2	22	1	6	6	10
	小布施町	30	28	2	26	2	12	6	8
	信濃町	27	25	1	24	1	5	10	9
	山ノ内町	25	25	0	25	0	11	4	10
	栄村	3	3	0	3	0	0	1	1
	野沢温泉村	20	20	0	18	2	7	2	9
	木島平村	25	24	0	24	0	9	6	9
	高山村	28	27	1	25	2	9	7	8
	旧豊田村(中野市)	25	24	1	21	3	5	3	13
	旧三水村(飯綱町)	9	9	0	8	1	1	4	3
	旧牟礼村(飯綱町)	12	12	0	11	1	3	3	5
	旧戸隠村(長野市)	14	13	0	12	1	2	1	9
	旧鬼無里村(長野市)	2	2	0	2	0	0	0	2
	小川村	16	15	0	14	1	5	4	5
	旧中条村(長野市)	4	4	0	4	0	2	0	2
	旧信州新町(長野市)	11	11	0	11	0	2	2	7
	旧大岡村(長野市)	2	1	1	1	0	0	0	1
	居住地不明	12	12	0	12	0	7	1	4
合計		6,180	5,901	205	5,654	225	1,535	1,442	2,657

調査地区	市町村名	どのような商品を購入しましたか。(複数回答)					
		衣料品	身の回り品	文化品	飲食料品	日用品	その他
佐久・小諸	佐久市(合併前)	138	126	117	58	97	69
	小諸市	76	58	62	23	47	33
	軽井沢町	29	27	25	17	15	18
	御代田町	18	15	10	2	11	6
	立科町	28	27	26	10	21	15
	旧望月町(佐久市)	10	12	11	3	6	8
	旧臼田町(佐久市)	25	21	20	8	11	7
	旧佐久町(佐久穂町)	15	13	15	6	11	9
	小海町	9	7	4	1	3	6
	旧北御牧村(東御市)	10	7	8	7	9	5
	旧浅科村(佐久市)	9	7	7	4	6	5
	旧八千穂村(佐久穂町)	3	1	3	0	1	0
	北相木村	2	2	1	2	2	0
	南相木村	1	0	1	1	1	1
	南牧村	11	10	12	10	11	7
	川上村	18	15	11	10	11	11
上田	上田市(合併前)	243	224	214	102	159	135
	旧真田町(上田市)	22	16	11	9	11	13
	坂城町	28	28	23	10	21	15
	旧上山田町(千曲市)	12	8	7	3	5	3
	旧戸倉町(千曲市)	34	34	29	11	21	17
	旧東部町(東御市)	24	21	16	4	13	9
	旧丸子町(上田市)	29	26	25	16	18	15
	旧長門町(長和町)	8	10	7	3	7	5
	青木村	11	8	8	4	11	7
	旧武石村(上田市)	7	6	3	1	2	3
	旧和田村(長和町)	4	5	2	1	1	2
諏訪・伊那	諏訪市	97	80	84	36	50	44
	岡谷市	97	82	60	31	49	40
	茅野市	119	112	84	42	71	64
	下諏訪町	36	32	25	21	21	16
	富士見町	0	1	3	1	1	2
	原村	15	16	15	7	10	9
	伊那市(合併前)	122	101	84	52	51	44
	駒ヶ根市	85	72	63	34	47	37
	辰野町	41	38	32	12	22	20
	旧高遠町(伊那市)	11	5	8	3	4	5
	箕輪町	58	49	48	26	35	28
	飯島町	14	15	12	7	11	10
	南箕輪村	32	29	26	11	18	7
	旧長谷村(伊那市)	9	7	9	5	9	9
	宮田村	20	15	19	8	10	7
	中川村	13	9	8	6	7	6
	飯田市(合併前)	216	189	145	81	121	90
	松川町	21	18	16	9	14	10
	高森町	47	36	37	13	22	18

調査地区	市町村名	どのような商品を購入しましたか。(複数回答)					
		衣料品	身の回り品	文化品	飲食料品	日用品	その他
飯田	阿南町	14	7	10	8	9	2
	大鹿村	2	1	2	1	2	0
	豊丘村	17	16	15	3	6	10
	喬木村	18	17	7	8	12	7
	旧上村(飯田市)	1	0	1	0	0	1
	旧清内路村(阿智村)	1	1	1	1	1	0
	阿智村(合併前)	14	16	13	8	10	6
	旧浪合村(阿智村)	1	0	2	0	1	1
	下條村	17	16	13	10	13	8
	泰阜村	5	7	5	6	6	6
	旧南信濃村(飯田市)	8	7	7	2	4	3
	平谷村	0	1	0	0	1	0
	根羽村	4	3	6	1	2	3
	売木村	3	2	3	2	2	1
	天龍村	4	3	3	1	3	1
松本	松本市(合併前)	373	313	310	145	234	191
	塩尻市(合併前)	127	115	97	52	79	62
	旧明科町(安曇野市)	14	8	9	5	9	6
	旧波田町(松本市)	35	32	27	13	24	19
	旧四賀村(松本市)	12	8	7	5	6	5
	旧本城村(筑北村)	5	3	4	1	3	3
	旧坂北村(筑北村)	4	3	4	2	5	3
	麻績村	16	15	12	6	11	7
	旧坂井村(筑北村)	5	4	3	3	5	2
	生坂村	4	5	4	4	5	1
	山形村	18	15	12	6	11	10
	朝日村	9	10	7	5	7	4
南安曇・木曽	旧木曽福島町(木曽町)	17	15	18	8	11	11
	上松町	18	16	13	14	16	10
	南木曽町	13	11	11	4	7	5
	木祖村	10	12	5	5	7	5
	旧檜川村(塩尻市)	12	10	10	3	7	5
	旧開田村(木曽町)	4	2	3	3	1	1
	旧三岳村(木曽町)	1	1	1	0	1	1
	王滝村	1	1	2	0	1	0
	大桑村	12	10	9	6	7	6
	旧日義村(木曽町)	9	10	7	2	5	3
	旧穂高町(安曇野市)	60	49	40	25	28	24
	旧豊科町(安曇野市)	64	62	62	28	42	33
	旧奈川村(松本市)	3	2	3	1	3	2
	旧安曇村(松本市)	4	4	3	2	2	2
	旧梓川村(松本市)	1	1	1	1	1	0
南安曇・木曽	旧三郷村(安曇野市)	33	29	21	15	16	16
	旧堀金村(安曇野市)	20	21	18	7	11	14
	大町市(合併前)	16	12	11	6	10	10
	池田町	12	12	12	6	9	7

調査地区	市町村名	どのような商品を購入しましたか。(複数回答)					
		衣料品	身の回り品	文化品	飲食料品	日用品	その他
大町	松川村	17	17	14	5	12	9
	旧八坂村(大町市)	5	3	5	2	3	2
	旧美麻村(大町市)	6	7	4	4	5	4
	白馬村	27	22	21	11	14	15
	小谷村	13	12	13	9	12	11
長野	長野市(合併前)	628	504	457	234	358	312
	旧更埴市(千曲市)	77	69	59	30	45	48
	須坂市	101	91	83	40	61	47
	中野市(合併前)	90	86	61	27	42	45
	飯山市	34	30	30	11	15	18
	旧豊野町(長野市)	14	13	12	6	9	6
	小布施町	18	16	16	7	7	6
	信濃町	20	12	13	4	5	3
	山ノ内町	18	17	15	5	8	6
	栄村	3	2	1	1	1	1
	野沢温泉村	14	11	10	3	4	2
	木島平村	13	13	11	2	6	6
	高山村	17	15	16	3	14	8
	旧豊田村(中野市)	16	15	14	8	12	8
	旧三水村(飯綱町)	8	7	5	3	4	2
	旧牟礼村(飯綱町)	6	6	4	3	5	5
	旧戸隠村(長野市)	11	8	4	3	7	5
	旧鬼無里村(長野市)	2	2	2	2	2	0
	小川村	10	6	9	3	4	4
	旧中条村(長野市)	2	2	2	2	2	1
	旧信州新町(長野市)	9	9	9	6	6	4
	旧大岡村(長野市)	1	1	0	0	0	0
居住地不明		8	6	6	4	5	2
合計		4,106	3,550	3,186	1,603	2,429	1,987

調査地区	市町村名	インターネットで買物した割合は何パーセントですか。《衣料品》										
		10%未満	20%未満	30%未満	40%未満	50%未満	60%未満	70%未満	80%未満	90%未満	90%以上	平均割合
佐久・小諸	佐久市(合併前)	5	25	16	13	8	20	8	7	7	9	39.8
	小諸市	9	13	10	8	6	8	0	5	1	3	31.3
	軽井沢町	4	7	4	2	0	4	2	2	2	0	31.7
	御代田町	1	3	4	4	0	2	0	1	0	0	27.0
	立科町	3	5	6	0	0	2	2	3	3	1	38.0
	旧望月町(佐久市)	0	0	1	1	2	5	0	0	1	0	46.0
	旧臼田町(佐久市)	2	7	2	4	1	2	1	1	1	0	28.4
	旧佐久町(佐久穂町)	0	1	2	4	0	2	2	0	0	1	40.6
	小海町	0	4	1	1	0	2	0	0	0	0	23.8
	旧北御牧村(東御市)	0	2	2	3	2	0	0	1	0	0	30.0
	旧浅科村(佐久市)	0	0	1	3	0	0	1	1	2	1	55.6
	旧八千穂村(佐久穂町)	1	0	0	0	0	0	1	0	0	0	30.5
	北相木村	0	0	0	1	0	0	0	0	0	0	30.0
	南相木村	0	1	0	0	0	0	0	0	0	0	10.0
	南牧村	0	4	1	0	0	2	0	2	0	0	33.3
	川上村	1	3	3	0	1	3	2	2	2	0	42.1
上田	上田市(合併前)	20	51	31	26	9	25	8	11	26	11	36.6
	旧真田町(上田市)	1	2	0	0	0	7	1	1	1	2	51.5
	坂城町	1	6	4	0	1	7	2	0	1	2	38.1
	旧上山田町(千曲市)	1	4	2	1	0	4	0	0	0	0	26.3
	旧戸倉町(千曲市)	5	8	2	7	1	4	1	1	1	2	30.8
	旧東部町(東御市)	2	6	1	1	2	0	2	3	2	1	38.9
	旧丸子町(上田市)	4	7	5	4	1	1	3	0	1	0	25.7
	旧長門町(長和町)	0	4	0	0	1	1	0	0	0	0	21.7
	青木村	1	0	2	0	0	3	0	0	1	0	39.0
	旧武石村(上田市)	0	2	0	0	0	2	0	0	1	0	40.0
	旧和田村(長和町)	0	1	0	0	0	0	0	1	1	0	55.0
諏訪・伊那	諏訪市	7	18	12	9	10	12	5	4	4	6	36.7
	岡谷市	6	19	12	10	7	18	3	5	5	3	35.6
	茅野市	6	19	15	13	5	22	6	6	6	7	39.3
	下諏訪町	1	6	5	4	1	5	4	2	4	1	41.8
	富士見町	0	0	0	0	0	0	0	0	0	0	-
	原村	2	3	1	2	1	1	3	0	0	1	34.1
	伊那市(合併前)	9	15	16	15	5	19	11	7	7	3	38.4
	駒ヶ根市	3	12	9	9	4	15	5	5	10	5	44.4
	辰野町	4	3	4	5	0	7	8	2	2	2	43.0
	旧高遠町(伊那市)	1	0	1	1	0	1	1	2	3	0	54.5
	箕輪町	2	13	3	6	2	10	4	1	8	5	43.9
	飯島町	0	1	1	1	0	3	0	2	3	1	56.7
	南箕輪村	4	3	4	4	4	6	0	0	2	1	34.2
	旧長谷村(伊那市)	0	2	1	3	0	0	1	1	1	0	37.8
	宮田村	6	4	0	1	0	5	0	0	0	0	21.4
	中川村	0	3	1	1	0	0	0	3	3	1	52.5
	飯田市(合併前)	17	44	25	22	11	35	8	10	14	9	36.1
	松川町	1	4	0	4	0	3	2	2	3	1	45.3
	高森町	2	6	6	5	2	11	2	3	3	1	39.9
	阿南町	2	4	2	0	0	3	1	0	0	1	30.2

調査地区	市町村名	インターネットで買物した割合は何パーセントですか。《衣料品》										
		10%未満	20%未満	30%未満	40%未満	50%未満	60%未満	70%未満	80%未満	90%未満	90%以上	平均割合
飯田	大鹿村	0	1	0	0	0	0	1	0	0	0	35.0
	豊丘村	2	4	0	2	0	1	0	2	3	1	42.4
	喬木村	4	2	2	1	0	2	0	2	0	0	26.9
	旧上村(飯田市)	0	0	0	0	0	0	0	0	0	0	—
	旧清内路村(阿智村)	0	1	0	0	0	0	0	0	0	0	15.0
	阿智村(合併前)	1	3	1	2	0	3	2	0	0	1	36.5
	旧浪合村(阿智村)	0	0	0	0	0	0	0	0	0	0	—
	下條村	0	2	4	2	1	2	1	2	3	0	43.8
	泰阜村	0	0	1	0	0	1	1	0	1	0	52.5
	旧南信濃村(飯田市)	1	2	2	0	0	1	0	0	1	0	27.9
	平谷村	0	0	0	0	0	0	0	0	0	0	—
	根羽村	0	0	0	3	0	0	1	0	0	0	37.5
	売木村	0	0	1	0	0	0	0	0	1	1	63.3
	天龍村	1	1	0	0	1	1	0	0	0	0	25.3
松本	松本市(合併前)	45	69	45	36	25	46	12	15	23	16	33.8
	塩尻市(合併前)	8	23	17	17	6	19	2	5	8	5	35.4
	旧明科町(安曇野市)	0	4	1	2	0	4	0	0	1	0	33.3
	旧波田町(松本市)	5	3	3	1	2	6	2	2	2	3	41.8
	旧四賀村(松本市)	0	1	0	2	0	3	0	0	2	0	47.5
	旧本城村(筑北村)	0	2	1	0	0	2	0	0	0	0	28.0
	旧坂北村(筑北村)	1	1	1	0	0	0	0	0	0	0	11.3
	麻績村	1	4	2	2	0	4	0	0	0	2	35.7
	旧坂井村(筑北村)	0	0	1	1	0	1	0	1	0	1	52.0
	生坂村	1	0	0	1	0	1	0	0	1	0	41.3
	山形村	3	2	2	4	0	2	0	0	0	2	31.7
	朝日村	0	3	2	2	0	0	0	0	1	1	33.3
南安曇・木曽	旧木曽福島町(木曽町)	2	3	1	0	0	5	1	2	1	0	39.3
	上松町	0	3	0	1	2	0	2	0	3	1	49.2
	南木曽町	3	1	1	2	2	0	0	0	0	1	27.8
	木祖村	2	1	1	3	0	0	1	0	1	0	30.0
	旧檜川村(塩尻市)	1	3	0	2	0	3	0	1	0	0	31.6
	旧開田村(木曽町)	0	2	1	0	0	0	0	1	0	0	30.0
	旧三岳村(木曽町)	0	0	0	0	0	0	1	0	0	0	60.0
	王滝村	0	0	0	1	0	0	0	0	0	0	30.0
	大桑村	1	0	2	2	2	2	0	1	0	1	40.5
	旧日義村(木曽町)	0	0	0	1	0	1	4	2	0	1	61.7
	旧穂高町(安曇野市)	5	13	5	10	5	4	0	2	6	2	33.7
	旧豊科町(安曇野市)	4	11	8	7	6	12	3	1	2	3	35.7
	旧奈川村(松本市)	0	0	0	2	0	0	0	0	1	0	46.7
南安曇・木曽	旧安曇村(松本市)	0	0	1	1	0	1	0	0	1	0	45.0
	旧梓川村(松本市)	0	0	0	0	1	0	0	0	0	0	40.0
	旧三郷村(安曇野市)	1	2	2	6	0	5	2	1	3	2	46.7
	旧堀金村(安曇野市)	2	5	0	3	0	1	1	2	2	2	40.9
大町	大町市(合併前)	1	2	2	3	1	1	0	2	0	1	36.2
	池田町	0	3	1	2	0	1	0	1	0	2	42.0
	松川村	1	3	0	2	2	2	0	1	2	2	46.3
	旧八坂村(大町市)	0	0	4	0	0	1	0	0	0	0	27.0

調査地区	市町村名	インターネットで買物した割合は何パーセントですか。《衣料品》										
		10%未満	20%未満	30%未満	40%未満	50%未満	60%未満	70%未満	80%未満	90%未満	90%以上	平均割合
	旧美麻村(大町市)	1	0	1	0	2	0	0	0	1	0	38.6
	白馬村	0	4	2	3	1	4	1	0	1	2	41.9
	小谷村	0	2	3	2	0	1	0	0	1	2	42.3
長野	長野市(合併前)	35	121	78	71	31	98	25	29	47	23	37.1
	旧更埴市(千曲市)	4	13	16	4	6	11	7	5	4	2	36.8
	須坂市	8	16	14	11	3	16	5	2	7	4	36.2
	中野市(合併前)	11	14	12	10	5	9	4	3	5	6	35.3
	飯山市	0	7	2	6	3	6	3	1	2	1	39.5
	旧豊野町(長野市)	3	2	1	1	2	2	0	0	0	0	23.8
	小布施町	0	4	1	6	0	1	1	1	0	1	34.3
	信濃町	1	3	2	0	1	4	0	0	4	3	50.4
	山ノ内町	0	3	0	3	1	3	1	1	1	1	44.3
	栄村	0	1	1	1	0	0	0	0	0	0	20.0
	野沢温泉村	2	3	0	2	0	3	1	1	0	0	31.3
	木島平村	1	0	3	2	1	2	1	0	0	0	32.5
	高山村	2	2	1	5	0	3	1	0	0	0	30.0
	旧豊田村(中野市)	1	6	1	0	2	2	0	3	0	0	31.5
	旧三水村(飯綱町)	0	2	1	2	0	1	1	0	0	0	30.0
	旧牟礼村(飯綱町)	1	1	0	0	0	0	0	1	1	1	53.5
	旧戸隠村(長野市)	0	2	0	1	0	5	0	1	2	0	48.2
	旧鬼無里村(長野市)	1	0	1	0	0	0	0	0	0	0	12.5
	小川村	1	2	0	3	0	2	0	0	0	1	34.8
	旧中条村(長野市)	1	1	0	0	0	0	0	0	0	0	7.5
	旧信州新町(長野市)	1	0	3	1	0	3	0	0	1	0	35.8
	旧大岡村(長野市)	0	0	0	0	0	1	0	0	0	0	50.0
居住地不明		0	0	1	3	0	3	0	0	0	0	-
合計		304	734	477	461	201	600	188	191	278	179	37.1

調査地区	市町村名	インターネットで買物した割合は何パーセントですか。《身の回り品》										
		10%未満	20%未満	30%未満	40%未満	50%未満	60%未満	70%未満	80%未満	90%未満	90%以上	平均割合
佐久・小諸	佐久市(合併前)	13	22	14	20	3	11	5	5	4	9	34.4
	小諸市	9	9	8	9	4	6	1	1	2	1	28.0
	軽井沢町	2	5	6	2	0	7	1	0	1	2	35.1
	御代田町	1	3	4	1	0	0	0	0	2	1	33.8
	立科町	4	12	3	1	0	2	0	0	2	2	26.0
	旧望月町(佐久市)	0	0	0	2	1	2	1	1	1	2	60.0
	旧臼田町(佐久市)	3	5	1	1	3	2	0	0	1	2	34.7
	旧佐久町(佐久穂町)	0	2	1	2	0	3	0	0	2	0	41.5
	小海町	1	1	1	0	1	2	0	0	0	0	30.0
	旧北御牧村(東御市)	0	2	0	3	0	1	1	0	0	0	31.9
	旧浅科村(佐久市)	0	1	0	3	0	2	0	1	0	0	38.6
	旧八千穂村(佐久穂町)	0	1	0	0	0	0	0	0	0	0	10.0
	北相木村	0	1	1	0	0	0	0	0	0	0	15.0
	南相木村	0	0	0	0	0	0	0	0	0	0	-
	南牧村	0	2	2	2	1	0	0	0	1	0	30.0
	川上村	1	2	3	3	0	3	1	1	0	1	37.3
上田	上田市(合併前)	20	49	31	24	5	37	6	6	12	15	34.7
	旧真田町(上田市)	0	2	2	2	1	4	0	0	0	1	37.5
	坂城町	1	6	3	8	0	2	0	2	0	1	30.2
	旧上山田町(千曲市)	1	3	0	1	0	2	1	0	0	0	28.1
	旧戸倉町(千曲市)	2	8	3	4	2	8	0	2	2	1	35.6
	旧東部町(東御市)	1	4	3	1	0	2	2	2	1	0	35.9
	旧丸子町(上田市)	5	8	5	3	0	1	0	1	2	0	23.0
	旧長門町(長和町)	0	5	0	2	0	0	0	0	0	0	15.7
	青木村	1	0	0	2	0	0	1	0	1	0	40.4
	旧武石村(上田市)	1	0	1	1	0	1	0	0	2	0	44.2
	旧和田村(長和町)	0	1	1	0	0	2	0	0	0	0	33.8
諏訪・伊那	諏訪市	4	15	13	9	5	11	1	4	5	7	38.6
	岡谷市	7	14	16	9	2	12	0	2	6	3	33.1
	茅野市	4	21	16	14	4	15	3	3	14	5	38.9
	下諏訪町	4	9	8	3	0	3	1	0	0	1	22.9
	富士見町	0	1	0	0	0	0	0	0	0	0	10.0
	原村	1	6	3	1	0	1	2	0	1	0	27.0
	伊那市(合併前)	11	21	13	12	5	16	2	2	6	4	32.7
	駒ヶ根市	5	12	9	7	5	12	1	3	8	3	39.0
	辰野町	3	5	7	9	1	5	0	1	1	3	34.1
	旧高遠町(伊那市)	0	0	1	1	1	0	0	1	0	0	40.0
	箕輪町	4	13	3	2	2	8	0	3	5	6	41.8
	飯島町	2	2	4	0	1	1	1	0	2	1	36.5
	南箕輪村	2	4	4	3	1	5	0	0	4	2	40.8
	旧長谷村(伊那市)	0	3	1	1	2	0	0	0	0	0	22.9
	宮田村	1	1	4	1	2	1	1	1	1	0	35.5
	中川村	1	2	2	2	0	1	0	0	1	0	28.3
	飯田市(合併前)	21	34	40	16	8	21	8	4	13	10	33.6
	松川町	1	4	2	5	1	1	0	0	2	1	33.6
	高森町	2	5	3	3	1	9	0	1	3	2	41.0
	阿南町	1	0	2	0	0	2	0	0	0	2	48.0



調査地区	市町村名	インターネットで買物した割合は何パーセントですか。《身の回り品》										
		10%未満	20%未満	30%未満	40%未満	50%未満	60%未満	70%未満	80%未満	90%未満	90%以上	平均割合
飯田	大鹿村	0	1	0	0	0	0	0	0	0	0	10.0
	豊丘村	0	3	0	3	2	2	0	0	4	0	44.3
	喬木村	4	3	2	3	0	0	0	1	1	0	23.3
	旧上村(飯田市)	0	0	0	0	0	0	0	0	0	0	—
	旧清内路村(阿智村)	0	1	0	0	0	0	0	0	0	0	15.0
	阿智村(合併前)	4	1	1	2	0	3	1	2	1	0	36.1
	旧浪合村(阿智村)	0	0	0	0	0	0	0	0	0	0	—
	下條村	4	4	2	1	0	2	1	2	0	0	27.1
	泰阜村	0	0	0	2	0	3	0	0	0	0	42.0
	旧南信濃村(飯田市)	2	2	1	0	0	1	0	0	0	0	16.3
	平谷村	0	0	0	0	0	0	0	0	0	0	—
	根羽村	0	1	0	0	1	0	0	0	0	1	46.7
	売木村	0	0	1	0	0	0	0	0	1	0	50.0
	天龍村	0	0	0	1	0	2	0	0	0	0	43.3
松本	松本市(合併前)	28	75	52	34	10	35	6	11	15	16	31.7
	塩尻市(合併前)	11	20	17	9	3	15	2	3	8	10	37.3
	旧明科町(安曇野市)	2	3	0	1	1	0	0	0	0	1	26.1
	旧波田町(松本市)	3	7	5	5	1	4	1	1	2	0	29.7
	旧四賀村(松本市)	0	2	2	0	0	0	1	0	0	0	24.0
	旧本城村(筑北村)	0	1	2	0	0	0	0	0	0	0	16.7
	旧坂北村(筑北村)	1	0	1	0	0	0	0	0	0	0	11.0
	麻績村	1	3	3	1	0	2	0	1	2	1	40.0
	旧坂井村(筑北村)	0	1	0	2	0	0	0	0	0	1	40.0
	生坂村	1	2	1	0	0	0	0	0	1	0	25.0
	山形村	4	4	1	2	1	0	0	1	0	0	19.2
	朝日村	2	2	1	1	0	2	0	0	1	1	36.0
南安曇・木曽	旧木曽福島町(木曽町)	1	4	2	0	0	4	1	0	1	0	32.7
	上松町	1	4	1	2	0	0	0	0	2	1	34.1
	南木曽町	3	2	0	2	0	1	1	0	0	1	30.8
	木祖村	2	4	0	1	0	0	2	0	1	0	28.0
	旧檜川村(塩尻市)	0	4	1	1	0	1	0	1	1	0	32.2
	旧開田村(木曽町)	1	0	0	0	0	0	1	0	0	0	35.0
	旧三岳村(木曽町)	0	1	0	0	0	0	0	0	0	0	10.0
	王滝村	0	1	0	0	0	0	0	0	0	0	10.0
	大桑村	0	1	0	1	2	1	2	1	1	0	48.9
	旧日義村(木曽町)	1	1	2	1	0	1	3	0	1	0	39.5
	旧穂高町(安曇野市)	2	13	8	4	4	8	1	0	4	2	33.8
	旧豊科町(安曇野市)	3	16	10	4	3	6	4	1	3	4	34.3
南安曇・木曽	旧奈川村(松本市)	0	0	1	0	0	0	0	0	1	0	50.0
	旧安曇村(松本市)	1	0	2	1	0	0	0	0	0	0	18.8
	旧梓川村(松本市)	0	1	0	0	0	0	0	0	0	0	10.0
	旧三郷村(安曇野市)	2	4	6	2	0	4	2	1	0	2	35.1
	旧堀金村(安曇野市)	3	3	3	4	0	1	0	0	2	4	40.0
大町	大町市(合併前)	1	1	1	2	0	1	0	0	3	1	48.5
	池田町	0	3	1	0	0	2	0	4	0	0	43.0
	松川村	1	4	2	0	0	2	0	1	1	3	43.2
	旧八坂村(大町市)	0	0	0	3	0	0	0	0	0	0	30.0

調査地区	市町村名	インターネットで買物した割合は何パーセントですか。《身の回り品》										
		10%未満	20%未満	30%未満	40%未満	50%未満	60%未満	70%未満	80%未満	90%未満	90%以上	平均割合
	旧美麻村(大町市)	1	1	2	2	0	0	0	0	0	0	18.7
	白馬村	1	2	3	3	0	1	2	0	0	5	47.8
	小谷村	0	3	1	1	0	1	0	0	1	3	49.0
長野	長野市(合併前)	40	110	70	62	21	87	10	16	26	19	33.4
	旧更埴市(千曲市)	4	20	8	6	5	7	3	2	8	0	33.1
	須坂市	9	15	9	13	8	14	0	3	3	5	34.3
	中野市(合併前)	8	19	12	11	2	7	3	3	6	5	33.9
	飯山市	1	8	5	2	0	5	3	1	1	1	34.1
	旧豊野町(長野市)	1	3	1	1	1	1	0	1	1	0	32.5
	小布施町	1	3	2	1	0	1	0	2	1	2	43.8
	信濃町	1	3	4	0	0	1	1	0	0	2	34.7
	山ノ内町	1	3	1	2	1	2	0	1	3	0	40.1
	栄村	0	1	0	0	0	0	0	1	0	0	40.0
	野沢温泉村	2	2	1	1	0	2	0	0	0	0	22.3
	木島平村	1	1	2	0	0	3	0	0	0	2	43.4
	高山村	2	1	3	0	2	3	0	1	1	0	35.4
	旧豊田村(中野市)	3	3	2	3	0	2	1	1	0	0	27.0
	旧三水村(飯綱町)	0	2	1	0	1	1	0	0	1	0	35.0
	旧牟礼村(飯綱町)	1	1	0	0	0	0	0	0	0	3	58.9
	旧戸隠村(長野市)	1	2	0	0	1	2	0	1	0	1	41.3
	旧鬼無里村(長野市)	0	1	0	0	0	0	1	0	0	0	35.0
	小川村	1	0	2	0	0	1	0	0	0	2	49.2
	旧中条村(長野市)	0	1	0	0	0	1	0	0	0	0	30.0
	旧信州新町(長野市)	0	1	5	0	0	1	0	0	1	1	38.3
	旧大岡村(長野市)	0	0	0	0	0	1	0	0	0	0	50.0
居住地不明		0	1	0	1	0	4	0	0	0	0	-
合計		308	736	510	399	132	475	93	111	218	188	34.3

調査地区	市町村名	インターネットで買物した割合は何パーセントですか。《文化品》										
		10%未満	20%未満	30%未満	40%未満	50%未満	60%未満	70%未満	80%未満	90%未満	90%以上	平均割合
佐久・小諸	佐久市(合併前)	13	29	14	10	6	16	3	4	5	6	32.2
	小諸市	6	15	8	8	1	5	2	3	2	3	31.3
	軽井沢町	1	5	4	4	0	4	0	0	4	1	38.1
	御代田町	1	3	3	1	0	1	0	0	1	0	25.5
	立科町	6	7	3	2	0	2	0	1	1	2	28.0
	旧望月町(佐久市)	0	2	2	0	0	2	0	1	2	1	48.5
	旧臼田町(佐久市)	3	5	2	1	0	1	2	0	2	0	29.0
	旧佐久町(佐久穂町)	1	2	3	1	0	2	0	0	2	3	48.6
	小海町	0	0	0	1	0	1	0	1	0	0	50.0
	旧北御牧村(東御市)	0	0	0	2	1	2	2	0	1	0	50.0
	旧浅科村(佐久市)	1	3	0	0	0	1	1	0	0	1	33.1
	旧八千穂村(佐久穂町)	0	2	0	0	0	0	0	0	0	0	10.0
	北相木村	0	1	0	0	0	0	0	0	0	0	10.0
	南相木村	0	0	1	0	0	0	0	0	0	0	20.0
	南牧村	0	4	3	2	1	0	0	0	1	0	25.9
	川上村	1	4	0	1	1	1	1	1	1	0	34.1
上田	上田市(合併前)	24	50	26	19	6	29	9	5	16	11	33.9
	旧真田町(上田市)	1	1	2	1	1	0	0	1	0	1	35.3
	坂城町	1	7	3	3	0	2	0	1	0	0	23.2
	旧上山田町(千曲市)	2	0	3	1	0	0	0	0	0	0	17.2
	旧戸倉町(千曲市)	1	6	3	5	1	4	1	1	1	2	36.2
	旧東部町(東御市)	2	5	2	3	1	1	0	0	0	0	19.6
	旧丸子町(上田市)	6	1	6	2	1	4	0	1	0	1	28.5
	旧長門町(長和町)	0	2	0	0	1	1	0	0	0	1	42.0
	青木村	0	1	1	0	0	2	0	0	0	1	46.0
	旧武石村(上田市)	0	2	0	0	0	0	0	0	0	0	10.0
	旧和田村(長和町)	0	0	0	1	0	0	0	0	1	0	55.0
諏訪・伊那	諏訪市	12	13	13	11	5	8	1	5	6	4	34.0
	岡谷市	5	17	10	4	0	6	1	4	1	2	28.6
	茅野市	4	22	12	10	3	10	1	1	7	8	36.6
	下諏訪町	1	5	3	5	1	3	0	2	3	0	36.3
	富士見町	0	0	0	0	0	1	0	1	0	1	73.3
	原村	1	2	4	2	0	2	1	0	2	1	38.6
	伊那市(合併前)	11	13	15	9	5	11	5	3	3	3	32.7
	駒ヶ根市	4	13	10	7	1	9	2	3	2	5	35.9
	辰野町	3	8	3	8	0	4	0	1	1	3	33.0
	旧高遠町(伊那市)	1	1	1	2	1	0	0	0	1	0	30.1
	箕輪町	4	11	6	6	3	6	1	2	4	2	34.6
	飯島町	2	1	2	2	1	2	1	0	0	1	35.0
	南箕輪村	3	4	4	3	0	5	1	0	0	4	39.0
	旧長谷村(伊那市)	0	2	4	1	1	1	0	0	0	0	25.0
	宮田村	4	1	2	1	0	4	1	1	1	1	37.6
	中川村	0	1	1	1	0	0	1	2	0	1	51.4
	飯田市(合併前)	24	31	26	15	5	13	3	2	8	3	26.8
	松川町	0	8	3	0	0	4	0	0	0	0	22.7
	高森町	6	5	8	1	1	8	1	0	2	1	31.3
	阿南町	1	1	2	2	1	1	0	0	2	0	36.6

調査地区	市町村名	インターネットで買物した割合は何パーセントですか。《文化品》										
		10%未満	20%未満	30%未満	40%未満	50%未満	60%未満	70%未満	80%未満	90%未満	90%以上	平均割合
飯田	大鹿村	0	0	2	0	0	0	0	0	0	0	20.0
	豊丘村	2	2	4	1	1	1	0	0	2	1	34.0
	喬木村	0	2	0	0	0	0	0	1	0	0	31.7
	旧上村(飯田市)	0	0	0	0	0	0	0	0	0	0	—
	旧清内路村(阿智村)	0	0	1	0	0	0	0	0	0	0	20.0
	阿智村(合併前)	1	1	4	0	2	4	0	0	0	0	30.9
	旧浪合村(阿智村)	0	0	0	0	0	1	0	0	0	0	50.0
	下條村	3	4	2	2	0	1	0	0	0	1	22.5
	泰阜村	0	0	1	1	0	0	0	1	1	0	50.0
	旧南信濃村(飯田市)	3	1	1	0	1	0	0	0	0	1	26.4
	平谷村	0	0	0	0	0	0	0	0	0	0	—
	根羽村	0	0	0	2	0	0	0	0	1	2	66.0
	売木村	0	1	1	0	0	1	0	0	0	0	26.7
	天龍村	0	0	0	2	0	1	0	0	0	0	36.7
松本	松本市(合併前)	37	76	33	29	7	40	4	7	27	14	32.7
	塩尻市(合併前)	13	16	15	7	5	13	3	6	9	3	35.5
	旧明科町(安曇野市)	0	2	2	0	0	2	0	2	0	0	37.5
	旧波田町(松本市)	5	4	4	0	4	2	1	0	3	2	35.0
	旧四賀村(松本市)	0	2	1	0	2	0	0	0	0	0	25.0
	旧本城村(筑北村)	2	0	1	0	0	0	0	0	1	0	27.5
	旧坂北村(筑北村)	1	0	0	0	0	2	0	0	0	0	34.7
	麻績村	2	2	0	2	0	1	1	0	2	1	41.5
	旧坂井村(筑北村)	0	2	0	0	0	0	0	0	0	1	40.0
	生坂村	2	0	1	1	0	0	0	0	0	0	15.0
	山形村	2	3	3	2	0	0	0	1	0	1	27.1
	朝日村	1	2	0	1	1	0	0	0	0	1	32.5
南安曇・木曽	旧木曽福島町(木曽町)	2	4	4	1	0	3	0	0	0	1	27.3
	上松町	1	3	1	3	0	0	0	0	0	1	26.1
	南木曽町	1	3	1	2	2	1	0	0	0	0	24.1
	木祖村	0	0	2	2	0	0	0	0	0	0	25.0
	旧檜川村(塩尻市)	2	4	2	1	0	0	0	0	0	0	12.8
	旧開田村(木曽町)	1	1	0	0	0	0	0	1	0	0	28.3
	旧三岳村(木曽町)	0	1	0	0	0	0	0	0	0	0	10.0
	王滝村	0	0	1	0	0	0	1	0	0	0	40.0
	大桑村	0	3	0	1	1	0	1	1	0	1	40.0
	旧日義村(木曽町)	1	3	0	1	0	1	1	0	0	0	25.0
	旧穂高町(安曇野市)	4	8	5	6	0	5	2	1	3	0	31.4
	旧豊科町(安曇野市)	3	17	8	3	3	5	0	4	10	2	37.9
	旧奈川村(松本市)	0	1	0	0	0	0	2	0	0	0	43.3
南安曇・木曽	旧安曇村(松本市)	1	0	1	1	0	0	0	0	0	0	18.3
	旧梓川村(松本市)	0	1	0	0	0	0	0	0	0	0	10.0
	旧三郷村(安曇野市)	1	1	3	2	0	4	1	4	1	1	46.9
	旧堀金村(安曇野市)	2	4	1	2	1	3	0	1	2	1	37.4
大町	大町市(合併前)	4	0	1	1	0	1	0	1	0	0	23.3
	池田町	0	1	0	0	2	4	1	0	3	1	56.7
	松川村	0	2	2	1	1	2	0	1	1	3	51.5
	旧八坂村(大町市)	0	1	2	0	0	2	0	0	0	0	31.0

調査地区	市町村名	インターネットで買物した割合は何パーセントですか。《文化品》										
		10%未満	20%未満	30%未満	40%未満	50%未満	60%未満	70%未満	80%未満	90%未満	90%以上	平均割合
	旧美麻村(大町市)	0	1	0	1	1	0	0	0	0	0	26.7
	白馬村	1	4	3	1	0	1	1	1	3	3	46.0
	小谷村	1	2	0	1	1	1	0	1	2	2	51.4
長野	長野市(合併前)	46	100	69	53	16	51	19	15	28	25	33.7
	旧更埴市(千曲市)	9	14	4	9	1	6	5	1	5	2	32.5
	須坂市	9	15	13	4	4	10	2	3	4	4	32.8
	中野市(合併前)	9	14	5	8	4	4	1	0	6	0	27.6
	飯山市	2	9	2	1	0	6	1	1	2	3	38.5
	旧豊野町(長野市)	1	5	1	0	1	0	0	1	0	0	20.6
	小布施町	1	5	3	0	0	2	0	0	1	2	35.4
	信濃町	0	2	1	2	0	2	0	1	3	0	46.4
	山ノ内町	2	1	1	1	0	1	0	2	2	0	41.5
	栄村	1	0	0	0	0	0	0	0	0	0	5.0
	野沢温泉村	3	3	0	2	0	0	0	0	0	0	12.8
	木島平村	2	3	1	0	0	1	1	0	2	0	32.8
	高山村	3	2	1	2	0	3	0	1	1	1	35.8
	旧豊田村(中野市)	0	6	1	2	1	0	0	0	0	2	30.0
	旧三水村(飯綱町)	0	1	1	1	0	0	0	1	0	0	32.5
	旧牟礼村(飯綱町)	1	1	0	0	0	1	0	0	0	0	23.8
	旧戸隠村(長野市)	1	1	0	0	0	1	0	0	0	0	21.7
	旧鬼無里村(長野市)	0	0	0	0	0	1	0	0	1	0	65.0
	小川村	2	2	0	0	0	3	0	1	0	1	40.0
	旧中条村(長野市)	0	0	0	0	0	2	0	0	0	0	50.0
	旧信州新町(長野市)	1	2	2	0	1	0	2	1	0	0	32.8
	旧大岡村(長野市)	0	0	0	0	0	0	0	0	0	0	—
居住地不明		0	0	2	1	0	1	0	0	0	2	—
合計		348	687	438	324	112	376	91	109	209	160	33.4

調査地区	市町村名	インターネットで買物した割合は何パーセントですか。《飲食料品》											
		10%未満	20%未満	30%未満	40%未満	50%未満	60%未満	70%未満	80%未満	90%未満	90%以上	平均割合	
佐久・小諸	佐久市(合併前)	18	14	7	4	2	3	0	0	0	3	19.3	
	小諸市	10	5	3	1	1	0	0	0	1	0	14.4	
	軽井沢町	5	4	1	2	0	2	0	0	1	0	20.9	
	御代田町	1	0	0	1	0	0	0	0	0	0	17.5	
	立科町	2	7	0	0	0	0	0	0	0	1	16.6	
	旧望月町(佐久市)	0	3	0	0	0	0	0	0	0	0	11.7	
	旧臼田町(佐久市)	2	3	0	1	1	0	0	0	0	0	15.1	
	旧佐久町(佐久穂町)	1	1	2	0	0	0	0	0	0	0	12.8	
	小海町	0	1	0	0	0	0	0	0	0	0	10.0	
	旧北御牧村(東御市)	2	2	1	2	0	0	0	0	0	0	15.7	
	旧浅科村(佐久市)	0	1	3	0	0	0	0	0	0	0	17.5	
	旧八千穂村(佐久穂町)	0	0	0	0	0	0	0	0	0	0	－	
	北相木村	0	1	0	0	0	0	0	0	1	0	45.0	
	南相木村	0	1	0	0	0	0	0	0	0	0	10.0	
	南牧村	2	4	3	0	0	0	0	0	0	0	11.8	
	川上村	1	2	3	2	1	1	0	0	0	0	23.5	
上田	上田市(合併前)	26	36	14	5	1	6	2	3	0	2	18.5	
	旧真田町(上田市)	1	4	1	0	0	1	0	0	0	1	26.9	
	坂城町	0	5	1	0	1	2	0	0	0	0	23.3	
	旧上山田町(千曲市)	1	1	1	0	0	0	0	0	0	0	13.3	
	旧戸倉町(千曲市)	2	6	3	0	0	0	0	0	0	0	11.8	
	旧東部町(東御市)	1	2	0	0	0	0	0	0	0	0	8.3	
	旧丸子町(上田市)	4	4	1	1	0	1	1	1	1	0	26.4	
	旧長門町(長和町)	1	2	0	0	0	0	0	0	0	0	8.3	
	青木村	0	0	1	2	1	0	0	0	0	0	30.0	
	旧武石村(上田市)	0	0	0	0	0	0	0	1	0	0	70.0	
	旧和田村(長和町)	0	1	0	0	0	0	0	0	0	0	10.0	
	諏訪・伊那	諏訪市	8	12	6	4	1	1	0	1	2	1	22.4
岡谷市		6	14	3	4	1	2	0	0	0	1	18.5	
茅野市		6	15	5	4	2	2	0	0	1	1	21.3	
下諏訪町		2	11	2	2	2	0	0	0	1	0	18.7	
富士見町		0	1	0	0	0	0	0	0	0	0	10.0	
原村		1	4	0	0	0	1	0	1	0	0	23.9	
伊那市(合併前)		19	14	5	5	3	0	0	0	0	2	15.9	
駒ヶ根市		8	16	4	3	0	2	1	0	0	0	15.4	
辰野町		2	4	3	2	1	0	0	0	0	0	17.6	
旧高遠町(伊那市)		1	1	0	1	0	0	0	0	0	0	13.4	
箕輪町		8	9	4	2	0	1	1	0	1	0	17.7	
飯島町		2	2	2	0	0	0	0	0	0	0	11.7	
南箕輪村		3	3	0	2	1	0	0	0	0	0	16.1	
旧長谷村(伊那市)		0	1	0	0	0	0	0	1	3	0	64.0	
宮田村		3	3	1	0	0	0	0	0	0	0	8.3	
中川村		2	1	2	1	0	0	0	0	0	0	15.0	
	飯田市(合併前)	16	31	12	5	1	4	2	2	2	0	19.3	
	松川町	1	4	2	1	0	0	0	1	0	0	20.6	
	高森町	4	6	0	1	0	1	0	0	1	0	18.5	
	阿南町	2	1	2	2	0	1	0	0	0	0	21.9	

調査地区	市町村名	インターネットで買物した割合は何パーセントですか。《飲食料品》											
		10%未満	20%未満	30%未満	40%未満	50%未満	60%未満	70%未満	80%未満	90%未満	90%以上	平均割合	
飯田	大鹿村	0	0	0	0	0	1	0	0	0	0	0	50.0
	豊丘村	0	2	0	0	0	1	0	0	0	0	0	23.3
	喬木村	2	3	0	0	0	0	1	1	0	0	0	25.0
	旧上村(飯田市)	0	0	0	0	0	0	0	0	0	0	0	－
	旧清内路村(阿智村)	0	0	1	0	0	0	0	0	0	0	0	25.0
	阿智村(合併前)	1	2	1	3	0	1	0	0	0	0	0	22.6
	旧浪合村(阿智村)	0	0	0	0	0	0	0	0	0	0	0	－
	下條村	3	3	0	3	0	1	0	0	0	0	0	18.5
	泰阜村	0	2	0	4	0	0	0	0	0	0	0	23.3
	旧南信濃村(飯田市)	0	1	0	0	0	1	0	0	0	0	0	30.0
	平谷村	0	0	0	0	0	0	0	0	0	0	0	－
	根羽村	1	0	0	0	0	0	0	0	0	0	0	5.0
	売木村	0	1	1	0	0	0	0	0	0	0	0	15.0
	天龍村	0	0	0	1	0	0	0	0	0	0	0	30.0
松本	松本市(合併前)	39	41	24	16	4	8	3	0	2	1	18.4	
	塩尻市(合併前)	8	17	9	3	1	2	0	0	2	2	21.6	
	旧明科町(安曇野市)	2	2	1	0	0	0	0	0	0	0	9.2	
	旧波田町(松本市)	3	6	2	0	0	1	0	0	0	0	13.1	
	旧四賀村(松本市)	1	2	1	0	0	0	0	0	0	0	11.5	
	旧本城村(筑北村)	0	1	0	0	0	0	0	0	0	0	10.0	
	旧坂北村(筑北村)	1	0	0	1	0	0	0	0	0	0	16.0	
	麻績村	1	2	1	1	0	1	0	0	0	0	21.7	
	旧坂井村(筑北村)	0	1	0	0	0	1	1	0	0	0	40.0	
	生坂村	2	0	1	0	0	0	0	0	1	0	26.5	
	山形村	1	1	3	0	0	0	0	0	0	0	15.0	
	朝日村	2	1	2	0	0	0	0	0	0	0	11.2	
南安曇・木曽	旧木曽福島町(木曽町)	1	4	1	0	0	0	0	0	1	0	20.7	
	上松町	2	3	3	1	0	0	0	0	1	0	21.1	
	南木曽町	2	0	0	0	0	1	0	0	0	0	18.7	
	木祖村	2	2	0	0	0	0	0	1	0	0	20.0	
	旧檜川村(塩尻市)	0	1	0	0	1	0	0	0	0	0	25.0	
	旧開田村(木曽町)	1	1	1	0	0	0	0	0	0	0	10.7	
	旧三岳村(木曽町)	0	0	0	0	0	0	0	0	0	0	－	
	王滝村	0	0	0	0	0	0	0	0	0	0	－	
	大桑村	1	1	3	0	0	0	0	0	0	0	15.0	
	旧日義村(木曽町)	1	1	0	0	0	0	0	0	0	0	7.0	
	旧穂高町(安曇野市)	6	9	3	0	0	2	1	0	1	0	18.5	
	旧豊科町(安曇野市)	8	10	5	2	0	1	0	0	1	0	15.9	
	旧奈川村(松本市)	0	1	0	0	0	0	0	0	0	0	10.0	
南安曇・木曽	旧安曇村(松本市)	1	1	0	0	0	0	0	0	0	0	7.5	
	旧梓川村(松本市)	0	0	1	0	0	0	0	0	0	0	20.0	
	旧三郷村(安曇野市)	2	4	3	4	0	0	0	0	1	0	22.1	
	旧堀金村(安曇野市)	0	2	1	2	0	1	0	0	0	0	25.0	
大町	大町市(合併前)	3	1	0	0	0	1	0	0	0	0	14.2	
	池田町	1	2	1	1	0	1	0	0	0	0	20.8	
	松川村	1	1	2	0	1	0	0	0	0	0	19.0	
	旧八坂村(大町市)	0	1	0	0	0	1	0	0	0	0	30.0	

調査地区	市町村名	インターネットで買物した割合は何パーセントですか。《飲食料品》										
		10%未満	20%未満	30%未満	40%未満	50%未満	60%未満	70%未満	80%未満	90%未満	90%以上	平均割合
	旧美麻村(大町市)	1	1	1	1	0	0	0	0	0	0	17.8
	白馬村	3	3	1	0	0	1	0	0	0	0	15.0
	小谷村	1	4	1	1	1	0	0	0	0	1	25.0
長野	長野市(合併前)	49	90	32	16	11	11	0	2	4	3	18.4
	旧更埴市(千曲市)	9	12	3	1	1	1	0	1	0	0	15.4
	須坂市	10	11	6	1	2	3	0	0	1	1	20.6
	中野市(合併前)	2	11	2	5	2	1	0	1	0	0	21.3
	飯山市	6	2	1	1	0	0	0	0	0	0	10.0
	旧豊野町(長野市)	0	3	1	0	0	1	0	0	0	0	21.0
	小布施町	4	2	0	0	0	0	0	0	0	0	6.0
	信濃町	1	0	0	0	1	1	0	0	0	0	30.3
	山ノ内町	0	2	1	1	0	0	0	0	0	0	17.5
	栄村	0	0	1	0	0	0	0	0	0	0	20.0
	野沢温泉村	2	0	0	1	0	0	0	0	0	0	12.0
	木島平村	1	0	0	0	0	0	0	0	0	0	0.5
	高山村	1	1	0	1	0	0	0	0	0	0	15.0
	旧豊田村(中野市)	0	5	1	0	0	1	0	0	0	1	26.3
	旧三水村(飯綱町)	0	3	0	0	0	0	0	0	0	0	10.0
	旧牟礼村(飯綱町)	0	3	0	0	0	0	0	0	0	0	10.8
	旧戸隠村(長野市)	1	1	1	0	0	0	0	0	0	0	11.7
	旧鬼無里村(長野市)	1	1	0	0	0	0	0	0	0	0	6.5
	小川村	1	0	1	0	0	1	0	0	0	0	25.0
	旧中条村(長野市)	1	1	0	0	0	0	0	0	0	0	5.5
	旧信州新町(長野市)	1	1	2	0	0	0	1	0	0	1	34.2
	旧大岡村(長野市)	0	0	0	0	0	0	0	0	0	0	—
居住地不明		0	2	0	1	0	0	0	0	0	0	—
合計		368	555	224	132	45	78	14	17	30	22	18.8



調査地区	市町村名	インターネットで買物した割合は何パーセントですか。《日用品》										
		10%未満	20%未満	30%未満	40%未満	50%未満	60%未満	70%未満	80%未満	90%未満	90%以上	平均割合
佐久・小諸	佐久市(合併前)	6	22	11	17	2	14	3	0	3	5	32.0
	小諸市	5	14	8	4	2	5	1	1	0	1	24.0
	軽井沢町	1	4	0	6	1	0	0	0	0	1	27.8
	御代田町	2	4	0	2	0	0	0	0	0	1	22.2
	立科町	5	6	2	2	1	3	0	0	1	0	22.6
	旧望月町(佐久市)	0	2	0	2	0	0	0	0	1	0	32.0
	旧臼田町(佐久市)	2	2	3	0	0	1	0	0	0	2	33.0
	旧佐久町(佐久穂町)	1	1	1	1	2	2	1	0	0	1	40.2
	小海町	0	2	0	0	0	0	0	0	0	0	10.0
	旧北御牧村(東御市)	1	4	1	2	0	0	0	0	0	1	24.8
	旧浅科村(佐久市)	0	3	1	1	0	1	0	0	0	0	21.7
	旧八千穂村(佐久穂町)	0	0	1	0	0	0	0	0	0	0	20.0
	北相木村	0	0	1	0	0	0	0	0	0	0	20.0
	南相木村	0	0	0	0	0	1	0	0	0	0	50.0
	南牧村	1	1	3	2	2	0	0	0	0	0	23.4
	川上村	1	2	0	5	1	2	0	0	0	0	28.6
上田	上田市(合併前)	25	43	31	15	5	14	3	2	4	3	23.7
	旧真田町(上田市)	2	4	0	1	0	2	0	0	0	1	28.0
	坂城町	1	5	5	1	1	1	1	0	0	0	22.3
	旧上山田町(千曲市)	0	4	1	0	0	0	0	0	0	0	12.0
	旧戸倉町(千曲市)	3	6	5	3	0	2	2	0	0	0	23.2
	旧東部町(東御市)	3	3	3	0	0	1	0	0	1	0	20.8
	旧丸子町(上田市)	3	5	2	2	3	0	0	0	1	0	22.8
	旧長門町(長和町)	1	1	2	0	1	0	0	0	0	0	19.0
	青木村	2	0	1	2	0	1	1	0	1	0	34.5
	旧武石村(上田市)	1	1	0	0	0	0	0	0	0	0	7.5
	旧和田村(長和町)	0	0	0	0	0	1	0	0	0	0	50.0
諏訪・伊那	諏訪市	5	20	8	4	3	5	0	1	0	0	20.7
	岡谷市	5	15	12	4	4	1	1	0	0	1	21.1
	茅野市	7	26	7	11	1	5	1	0	1	4	25.3
	下諏訪町	2	5	3	3	0	3	0	1	1	0	28.6
	富士見町	0	0	0	1	0	0	0	0	0	0	30.0
	原村	0	5	3	0	0	1	0	1	0	0	24.3
	伊那市(合併前)	8	14	14	4	2	4	0	1	0	2	23.0
	駒ヶ根市	2	16	5	10	2	4	1	2	1	0	26.3
	辰野町	3	7	2	5	0	1	1	0	0	1	23.9
	旧高遠町(伊那市)	1	1	1	0	0	1	0	0	0	0	20.3
	箕輪町	1	15	3	4	2	6	0	1	0	1	27.0
	飯島町	1	2	2	1	0	1	0	0	1	0	28.8
	南箕輪村	1	2	5	3	0	2	1	0	1	1	34.1
	旧長谷村(伊那市)	0	1	1	3	1	2	0	1	0	0	36.7
	宮田村	1	1	2	1	1	0	1	0	0	0	27.1
	中川村	0	3	0	1	0	1	0	1	0	0	30.0
	飯田市(合併前)	19	39	31	8	3	4	1	0	3	2	19.7
	松川町	2	6	3	1	0	2	0	0	0	0	18.3
	高森町	2	8	4	6	1	1	0	0	0	0	19.8
	阿南町	2	1	1	1	2	1	0	0	0	1	33.2

調査地区	市町村名	インターネットで買物した割合は何パーセントですか。《日用品》										
		10%未満	20%未満	30%未満	40%未満	50%未満	60%未満	70%未満	80%未満	90%未満	90%以上	平均割合
飯田	大鹿村	0	1	1	0	0	0	0	0	0	0	15.0
	豊丘村	1	3	2	0	0	0	0	0	0	0	12.2
	喬木村	3	3	1	0	0	2	0	0	0	0	17.7
	旧上村(飯田市)	0	0	0	0	0	0	0	0	0	0	—
	旧清内路村(阿智村)	0	0	1	0	0	0	0	0	0	0	25.0
	阿智村(合併前)	4	3	1	1	0	0	0	0	1	0	17.1
	旧浪合村(阿智村)	0	0	1	0	0	0	0	0	0	0	25.0
	下條村	3	3	2	2	1	1	0	0	0	0	19.6
	泰阜村	0	2	0	0	0	1	3	0	0	0	45.0
	旧南信濃村(飯田市)	1	2	1	0	0	0	0	0	0	0	11.3
	平谷村	0	0	0	0	0	0	0	0	0	0	—
	根羽村	0	0	1	1	0	0	0	0	0	0	25.0
	売木村	0	0	1	0	0	1	0	0	0	0	35.0
	天龍村	0	0	0	2	0	0	0	0	1	0	46.7
松本	松本市(合併前)	28	67	34	26	5	23	4	5	9	9	27.6
	塩尻市(合併前)	7	29	10	7	2	8	2	3	1	1	24.7
	旧明科町(安曇野市)	2	3	2	1	0	0	0	0	0	0	13.8
	旧波田町(松本市)	4	7	3	0	2	3	0	0	0	1	23.6
	旧四賀村(松本市)	1	0	1	0	1	1	0	0	0	0	31.3
	旧本城村(筑北村)	2	0	0	0	1	0	0	0	0	0	16.7
	旧坂北村(筑北村)	1	0	2	0	1	0	0	0	0	0	20.3
	麻績村	1	2	1	4	0	2	0	0	0	0	26.5
	旧坂井村(筑北村)	0	4	0	0	1	0	0	0	0	0	16.0
	生坂村	1	2	2	0	0	0	0	0	0	0	13.0
	山形村	1	0	4	3	1	0	0	0	1	1	36.4
	朝日村	0	1	2	1	0	1	1	1	0	0	37.1
南安曇・木曽	旧木曽福島町(木曽町)	0	6	0	0	1	1	1	0	0	0	23.3
	上松町	2	3	3	2	0	0	0	1	0	0	21.4
	南木曽町	2	0	0	0	1	0	1	0	1	0	37.2
	木祖村	1	3	1	2	0	0	0	0	0	0	16.4
	旧檜川村(塩尻市)	1	3	1	0	0	0	0	0	0	0	10.1
	旧開田村(木曽町)	0	1	0	0	0	0	0	0	0	0	10.0
	旧三岳村(木曽町)	0	0	0	0	0	0	0	0	1	0	80.0
	王滝村	0	0	0	1	0	0	0	0	0	0	30.0
	大桑村	2	3	1	0	0	1	0	0	0	0	16.1
	旧日義村(木曽町)	2	1	2	0	0	0	0	0	0	0	12.0
	旧穂高町(安曇野市)	6	11	3	2	1	0	2	0	1	0	19.5
	旧豊科町(安曇野市)	9	15	4	4	0	3	0	1	0	1	19.2
	旧奈川村(松本市)	0	2	0	1	0	0	0	0	0	0	16.7
南安曇・木曽	旧安曇村(松本市)	1	1	0	0	0	0	0	0	0	0	7.5
	旧梓川村(松本市)	0	0	1	0	0	0	0	0	0	0	20.0
	旧三郷村(安曇野市)	3	0	4	2	1	0	0	0	1	0	25.1
	旧堀金村(安曇野市)	2	2	2	0	0	1	0	0	1	2	38.3
大町	大町市(合併前)	2	5	1	1	0	0	0	0	0	0	11.8
	池田町	0	1	1	2	0	1	2	0	0	0	37.1
	松川村	0	6	2	2	0	2	0	0	0	0	21.7
	旧八坂村(大町市)	0	1	1	1	0	0	0	0	0	0	20.0

調査地区	市町村名	インターネットで買物した割合は何パーセントですか。《日用品》										
		10%未満	20%未満	30%未満	40%未満	50%未満	60%未満	70%未満	80%未満	90%未満	90%以上	平均割合
	旧美麻村(大町市)	1	2	0	1	0	0	0	0	0	0	14.8
	白馬村	2	6	0	1	0	1	0	0	0	1	23.2
	小谷村	2	3	0	3	1	1	0	0	0	1	28.6
長野	長野市(合併前)	45	108	56	48	13	42	6	6	4	5	24.3
	旧更埴市(千曲市)	10	9	9	3	4	6	0	0	0	0	20.9
	須坂市	8	16	13	4	3	6	1	0	2	0	23.2
	中野市(合併前)	5	12	9	6	1	1	0	1	0	2	23.2
	飯山市	4	3	2	2	0	2	0	2	0	0	25.7
	旧豊野町(長野市)	0	2	0	2	1	0	0	0	1	0	33.3
	小布施町	1	4	1	0	0	0	0	0	0	0	10.8
	信濃町	1	1	0	3	0	0	0	0	0	0	20.2
	山ノ内町	1	3	0	1	0	0	0	0	1	0	24.2
	栄村	0	0	0	0	0	1	0	0	0	0	50.0
	野沢温泉村	1	3	0	0	0	0	0	0	0	0	7.5
	木島平村	2	3	0	1	0	0	0	0	0	0	11.7
	高山村	3	6	2	0	1	0	0	0	0	0	13.3
	旧豊田村(中野市)	2	3	0	0	1	3	1	0	0	1	34.5
	旧三水村(飯綱町)	1	1	1	1	0	0	0	0	0	0	15.3
	旧牟礼村(飯綱町)	2	2	0	1	0	0	0	0	0	0	11.9
	旧戸隠村(長野市)	1	1	2	1	0	1	0	0	1	0	31.0
	旧鬼無里村(長野市)	1	0	0	0	0	1	0	0	0	0	26.5
	小川村	0	2	1	1	0	0	0	0	0	0	17.5
	旧中条村(長野市)	0	0	0	1	0	1	0	0	0	0	40.0
	旧信州新町(長野市)	1	2	2	1	0	0	0	0	0	0	15.8
	旧大岡村(長野市)	0	0	0	0	0	0	0	0	0	0	—
居住地不明		0	1	2	1	0	1	0	0	0	0	—
合計		315	715	389	289	87	215	43	32	47	54	24.3

調査地区	市町村名	インターネットで買物した割合は何パーセントですか。《その他》										
		10%未満	20%未満	30%未満	40%未満	50%未満	60%未満	70%未満	80%未満	90%未満	90%以上	平均割合
佐久・小諸	佐久市(合併前)	5	13	10	4	1	3	2	3	6	15	47.2
	小諸市	2	8	5	0	0	7	0	0	1	6	42.0
	軽井沢町	0	9	1	0	0	2	1	0	1	3	38.5
	御代田町	0	1	0	1	1	0	0	0	2	1	56.7
	立科町	1	3	2	1	0	1	0	1	2	3	49.3
	旧望月町(佐久市)	0	1	2	1	0	1	0	0	0	2	45.7
	旧臼田町(佐久市)	0	2	2	0	0	1	0	0	0	2	43.6
	旧佐久町(佐久穂町)	0	4	1	0	1	0	0	0	0	1	28.6
	小海町	0	1	1	1	0	0	0	0	0	1	38.8
	旧北御牧村(東御市)	1	0	1	1	1	1	0	0	0	0	29.0
	旧浅科村(佐久市)	0	1	1	0	0	0	0	0	1	2	62.0
	旧八千穂村(佐久穂町)	0	0	0	0	0	0	0	0	0	0	—
	北相木村	0	0	0	0	0	0	0	0	0	0	—
	南相木村	0	0	0	0	0	0	0	0	0	1	100.0
	南牧村	0	1	1	2	1	0	0	0	1	1	45.0
	川上村	1	3	1	0	0	0	0	2	2	2	49.5
上田	上田市(合併前)	18	37	8	7	3	16	1	2	9	26	40.7
	旧真田町(上田市)	1	3	1	1	0	3	0	1	0	1	36.4
	坂城町	4	1	1	0	1	4	0	0	0	0	26.4
	旧上山田町(千曲市)	0	1	0	0	0	0	0	0	1	1	63.3
	旧戸倉町(千曲市)	5	5	1	0	0	1	0	2	0	3	33.0
	旧東部町(東御市)	0	3	1	0	1	1	1	0	0	0	28.6
	旧丸子町(上田市)	3	3	0	0	0	1	0	0	3	3	48.1
	旧長門町(長和町)	1	0	0	0	0	1	0	0	0	1	51.7
	青木村	0	2	0	0	0	2	0	0	0	0	30.0
	旧武石村(上田市)	0	1	0	1	0	0	0	0	0	0	20.0
	旧和田村(長和町)	0	0	0	0	1	1	0	0	0	0	45.0
諏訪・伊那	諏訪市	7	8	6	1	1	3	0	2	6	9	45.3
	岡谷市	3	15	2	3	2	4	0	1	0	5	32.3
	茅野市	4	18	7	2	2	9	0	0	6	14	44.7
	下諏訪町	1	3	3	1	0	2	0	0	3	2	44.3
	富士見町	0	1	0	1	0	0	0	0	0	0	20.0
	原村	1	1	2	0	0	2	1	0	1	1	45.1
	伊那市(合併前)	6	8	6	3	0	11	0	3	2	4	37.6
	駒ヶ根市	5	9	5	2	2	3	2	1	1	5	35.7
	辰野町	2	5	3	0	0	4	0	0	2	2	37.0
	旧高遠町(伊那市)	2	1	1	0	0	0	0	0	1	0	23.2
	箕輪町	1	5	2	3	1	3	0	0	1	10	55.0
	飯島町	1	3	1	1	0	1	0	0	1	1	33.9
	南箕輪村	0	2	0	0	0	0	0	0	1	2	58.0
	旧長谷村(伊那市)	1	2	3	1	0	2	0	0	0	0	23.9
	宮田村	3	1	1	0	0	0	0	0	1	1	30.4
	中川村	0	0	0	1	0	3	0	0	0	1	56.0
	飯田市(合併前)	14	22	13	6	0	10	3	4	4	11	35.3
	松川町	0	3	1	0	1	2	1	0	0	1	38.9
	高森町	1	3	4	1	1	1	0	1	2	1	37.7
	阿南町	0	1	0	0	0	0	0	0	0	1	55.0

調査地区	市町村名	インターネットで買物した割合は何パーセントですか。《その他》										
		10%未満	20%未満	30%未満	40%未満	50%未満	60%未満	70%未満	80%未満	90%未満	90%以上	平均割合
飯田	大鹿村	0	0	0	0	0	0	0	0	0	0	-
	豊丘村	0	2	3	0	1	0	0	0	0	3	45.6
	喬木村	3	0	0	0	0	1	0	0	0	1	33.0
	旧上村(飯田市)	0	0	0	0	0	0	0	0	0	0	-
	旧清内路村(阿智村)	0	0	0	0	0	0	0	0	0	0	-
	阿智村(合併前)	1	3	0	1	0	0	0	0	1	0	23.5
	旧浪合村(阿智村)	0	0	1	0	0	0	0	0	0	0	25.0
	下條村	1	3	0	0	0	1	1	0	0	1	35.7
	泰阜村	3	0	0	0	1	1	0	1	0	0	29.2
	旧南信濃村(飯田市)	0	1	0	0	0	1	0	0	0	0	30.0
	平谷村	0	0	0	0	0	0	0	0	0	0	-
	根羽村	0	0	0	0	0	0	0	1	1	1	83.3
	売木村	0	0	0	0	0	0	0	0	0	1	90.0
	天龍村	0	0	0	0	1	0	0	0	0	0	40.0
松本	松本市(合併前)	32	38	15	15	3	23	1	7	12	31	39.8
	塩尻市(合併前)	10	12	3	5	2	6	2	1	3	10	39.8
	旧明科町(安曇野市)	1	3	0	0	0	1	0	0	0	1	30.8
	旧波田町(松本市)	4	4	1	2	0	4	0	0	2	3	38.4
	旧四賀村(松本市)	1	0	0	0	0	0	1	0	0	1	55.0
	旧本城村(筑北村)	1	1	0	0	0	0	0	0	0	0	7.5
	旧坂北村(筑北村)	1	0	0	0	1	0	0	0	0	0	20.5
	麻績村	1	0	1	1	0	3	1	0	0	0	37.3
	旧坂井村(筑北村)	0	1	0	0	0	1	0	0	0	0	30.0
	生坂村	0	0	0	1	0	0	0	0	0	0	30.0
	山形村	2	5	2	0	0	0	0	0	0	0	11.1
	朝日村	1	1	0	0	0	0	0	0	1	1	48.8
	旧木曽福島町(木曽町)	1	3	1	0	0	0	1	0	2	1	42.2
南安曇・木曽	上松町	1	2	1	1	0	0	0	0	0	1	29.2
	南木曽町	1	1	0	0	0	0	0	0	1	1	48.0
	木祖村	1	3	0	0	0	0	0	0	0	1	25.0
	旧檜川村(塩尻市)	0	0	2	0	0	2	0	0	0	0	35.0
	旧開田村(木曽町)	1	0	0	0	0	0	0	0	0	0	8.0
	旧三岳村(木曽町)	0	0	1	0	0	0	0	0	0	0	20.0
	王滝村	0	0	0	0	0	0	0	0	0	0	-
	大桑村	0	1	2	0	0	1	0	0	1	1	45.0
	旧日義村(木曽町)	1	1	1	0	0	0	0	0	0	0	10.3
	旧穂高町(安曇野市)	2	8	3	0	1	4	1	0	1	4	37.9
	旧豊科町(安曇野市)	2	12	2	2	1	2	0	0	1	9	42.8
	旧奈川村(松本市)	1	0	0	0	0	0	0	0	1	0	42.5
	旧安曇村(松本市)	0	1	1	0	0	0	0	0	0	0	15.0
大町	旧梓川村(松本市)	0	0	0	0	0	0	0	0	0	0	-
	旧三郷村(安曇野市)	2	3	0	0	1	1	1	0	3	1	43.0
	旧堀金村(安曇野市)	0	2	4	1	0	2	0	0	0	4	46.9
	大町市(合併前)	1	6	1	0	0	2	0	0	0	0	18.1
	池田町	1	0	2	0	0	2	0	0	2	0	43.6
大町	松川村	1	2	0	0	0	1	0	1	0	4	60.6
	旧八坂村(大町市)	0	0	0	0	1	0	0	0	0	1	70.0

調査地区	市町村名	インターネットで買物した割合は何パーセントですか。《その他》										
		10%未満	20%未満	30%未満	40%未満	50%未満	60%未満	70%未満	80%未満	90%未満	90%以上	平均割合
	旧美麻村(大町市)	2	0	2	0	0	0	0	0	0	0	11.8
	白馬村	2	3	1	0	0	2	1	0	0	5	50.7
	小谷村	1	3	1	1	0	1	0	0	0	4	47.7
長野	長野市(合併前)	38	77	25	21	9	40	4	6	22	46	39.4
	旧更埴市(千曲市)	8	13	4	4	2	5	1	0	3	6	34.6
	須坂市	6	13	7	0	2	4	0	0	4	5	32.9
	中野市(合併前)	7	12	8	2	0	5	2	1	2	3	29.7
	飯山市	6	4	2	0	2	0	0	1	0	2	26.8
	旧豊野町(長野市)	0	1	1	0	0	0	1	0	1	1	54.0
	小布施町	1	0	2	0	1	0	0	1	1	0	39.2
	信濃町	1	1	0	1	0	0	0	0	0	0	15.0
	山ノ内町	1	1	1	0	0	1	0	1	0	1	42.5
	栄村	0	0	0	0	0	0	0	0	1	0	80.0
	野沢温泉村	0	1	1	0	0	0	0	0	0	0	15.0
	木島平村	1	1	2	0	0	0	0	0	0	2	40.8
	高山村	2	2	1	0	0	1	0	0	1	1	35.0
	旧豊田村(中野市)	2	4	0	0	0	0	0	0	0	2	31.0
	旧三水村(飯綱町)	0	0	0	1	0	1	0	0	0	0	40.0
	旧牟礼村(飯綱町)	0	2	0	0	0	0	0	0	2	1	55.0
	旧戸隠村(長野市)	4	0	1	0	0	0	0	0	0	0	7.4
	旧鬼無里村(長野市)	0	0	0	0	0	0	0	0	0	0	—
	小川村	0	3	0	0	0	0	0	0	1	0	28.8
	旧中条村(長野市)	0	0	0	0	1	0	0	0	0	0	40.0
	旧信州新町(長野市)	0	1	1	1	0	0	0	1	0	0	32.5
	旧大岡村(長野市)	0	0	0	0	0	0	0	0	0	0	—
居住地不明		0	0	0	0	0	1	0	0	0	0	—
合計		254	475	207	106	51	226	30	45	131	307	39.2

調査地区	市町村名	今後(も)インターネットで買物をしたいですか		インターネットで買物をしたい理由は何ですか。(複数回答)					
		買物をしたい	買物をしたくない	他では手に入らない	配達してくれる	商品情報がわかりやすい	購入手続きが簡単	割引等のサービスがある	その他
佐久・小諸	佐久市(合併前)	199	12	138	101	30	63	95	25
	小諸市	113	6	77	51	16	38	41	14
	軽井沢町	39	3	20	27	10	17	18	5
	御代田町	19	0	11	8	2	4	5	2
	立科町	45	3	29	25	11	15	20	3
	旧望月町(佐久市)	18	1	10	13	3	8	6	1
	旧臼田町(佐久市)	32	1	21	16	4	13	17	3
	旧佐久町(佐久穂町)	21	2	15	14	2	8	10	3
	小海町	11	1	8	5	2	3	6	1
	旧北御牧村(東御市)	18	2	9	12	1	7	9	6
	旧浅科村(佐久市)	14	4	7	8	4	5	6	3
	旧八千穂村(佐久穂町)	4	1	3	1	1	1	0	0
	北相木村	3	0	1	2	0	1	2	0
	南相木村	2	1	1	1	1	0	1	0
	南牧村	20	0	10	14	2	8	9	1
	川上村	22	0	11	17	6	8	8	4
上田	上田市(合併前)	352	23	214	193	62	124	171	40
	旧真田町(上田市)	28	2	15	18	2	17	12	0
	坂城町	39	5	27	23	5	13	20	3
	旧上山田町(千曲市)	15	1	10	10	4	5	10	1
	旧戸倉町(千曲市)	48	1	29	25	6	20	20	2
	旧東部町(東御市)	35	2	26	20	7	16	13	1
	旧丸子町(上田市)	43	1	30	25	7	12	20	3
	旧長門町(長和町)	13	2	9	8	1	5	5	0
	青木村	22	3	12	17	4	10	7	1
	旧武石村(上田市)	9	1	4	8	1	4	3	1
	旧和田村(長和町)	6	0	3	5	2	1	4	1
諏訪・伊那	諏訪市	128	9	82	68	25	40	65	11
	岡谷市	124	13	82	71	19	39	57	14
	茅野市	153	12	103	95	30	63	65	17
	下諏訪町	46	4	31	24	11	14	22	7
	富士見町	4	1	1	2	2	1	0	0
	原村	24	0	21	16	4	6	8	0
	伊那市(合併前)	164	7	126	78	24	49	59	15
	駒ヶ根市	110	3	71	56	22	42	48	16
	辰野町	57	6	30	36	11	23	23	7
	旧高遠町(伊那市)	18	1	14	10	3	3	5	1
	箕輪町	73	5	53	36	9	23	43	5
	飯島町	20	4	14	11	1	7	9	3
	南箕輪村	44	5	27	25	9	16	22	6
	旧長谷村(伊那市)	11	0	8	9	5	3	2	0
	宮田村	24	3	17	16	4	10	7	1
	中川村	20	2	16	8	2	5	9	2
	飯田市(合併前)	308	22	226	173	47	99	120	23
	松川町	28	1	25	17	8	8	10	2
	高森町	60	4	43	25	9	19	26	5

調査地区	市町村名	今後(も)インターネットで買物をしたいですか		インターネットで買物をしたい理由は何ですか。(複数回答)					
		買物をしたい	買物をしたくない	他では手に入らない	配達してくれる	商品情報がわかりやすい	購入手続きが簡単	割引等のサービスがある	その他
飯田	阿南町	17	1	10	13	2	8	5	3
	大鹿村	2	1	1	2	1	0	1	1
	豊丘村	27	2	20	13	3	7	9	7
	喬木村	25	0	19	15	4	5	5	2
	旧上村(飯田市)	1	0	1	0	0	1	0	0
	旧清内路村(阿智村)	1	1	0	1	0	0	1	0
	阿智村(合併前)	24	1	12	11	5	11	14	4
	旧浪合村(阿智村)	2	0	2	1	0	1	1	0
	下條村	18	1	14	13	4	7	5	4
	泰阜村	13	1	8	8	2	6	7	0
	旧南信濃村(飯田市)	9	0	5	5	0	2	5	1
	平谷村	1	0	1	1	0	0	0	0
	根羽村	7	0	6	5	1	1	0	3
	売木村	3	0	2	3	0	0	1	0
	天龍村	4	0	2	4	0	1	3	1
松本	松本市(合併前)	523	37	303	295	82	186	237	54
	塩尻市(合併前)	178	5	101	104	25	57	82	14
	旧明科町(安曇野市)	21	0	13	9	1	4	9	3
	旧波田町(松本市)	48	4	28	30	5	14	25	9
	旧四賀村(松本市)	17	0	10	10	2	8	4	1
	旧本城村(筑北村)	8	0	6	4	2	4	1	1
	旧坂北村(筑北村)	5	0	4	2	1	1	5	0
	麻績村	20	1	14	13	4	10	13	3
	旧坂井村(筑北村)	8	0	6	4	1	3	3	0
	生坂村	10	1	7	6	1	1	3	0
	山形村	28	0	17	15	4	9	17	4
	朝日村	17	0	10	11	3	7	8	1
南安曇・木曽	旧木曽福島町(木曽町)	27	0	12	15	5	11	11	4
	上松町	22	2	13	18	3	14	12	5
	南木曽町	19	1	14	8	5	6	5	1
	木祖村	14	0	6	8	2	6	6	0
	旧檜川村(塩尻市)	14	0	8	10	1	5	5	1
	旧開田村(木曽町)	5	0	5	4	2	1	2	0
	旧三岳村(木曽町)	3	0	2	3	0	1	2	1
	王滝村	2	0	1	1	0	0	0	0
	大桑村	16	0	9	12	1	7	7	2
	旧日義村(木曽町)	11	2	9	5	3	5	3	4
	旧穂高町(安曇野市)	80	3	54	43	16	28	39	7
	旧豊科町(安曇野市)	93	4	60	48	14	35	46	9
	旧奈川村(松本市)	3	0	2	2	1	1	0	0
南安曇・木曽	旧安曇村(松本市)	5	0	2	4	1	2	2	1
	旧梓川村(松本市)	1	0	1	1	0	1	0	1
	旧三郷村(安曇野市)	53	2	38	29	5	20	21	6
	旧堀金村(安曇野市)	29	0	20	15	6	13	13	4
	大町市(合併前)	19	1	10	13	5	8	7	4
	池田町	21	0	13	12	4	6	8	2



調査地区	市町村名	今後(も)インターネットで買物をしたいですか		インターネットで買物をしたい理由は何ですか。(複数回答)					
		買物をしたい	買物をしたくない	他では手に入らない	配達してくれる	商品情報がわかりやすい	購入手続きが簡単	割引等のサービスがある	その他
大町	松川村	25	1	15	13	4	8	10	2
	旧八坂村(大町市)	5	0	4	5	2	1	2	0
	旧美麻村(大町市)	8	0	6	6	0	4	2	1
	白馬村	32	3	18	16	7	11	18	7
	小谷村	14	0	8	9	4	8	9	5
長野	長野市(合併前)	856	46	505	484	134	314	401	82
	旧更埴市(千曲市)	109	5	57	59	15	34	40	14
	須坂市	146	15	83	88	26	59	74	14
	中野市(合併前)	120	5	84	67	10	40	54	12
	飯山市	44	2	29	28	11	17	24	0
	旧豊野町(長野市)	22	3	12	12	6	8	10	3
	小布施町	25	4	16	18	4	11	10	0
	信濃町	25	1	13	13	4	6	9	4
	山ノ内町	22	1	15	11	3	4	9	3
	栄村	3	0	3	2	1	2	1	1
	野沢温泉村	18	1	12	7	2	3	6	3
	木島平村	22	1	14	14	3	9	7	4
	高山村	25	2	15	15	3	6	9	2
	旧豊田村(中野市)	21	3	14	11	4	10	8	4
	旧三水村(飯綱町)	8	1	2	3	1	1	4	1
	旧牟礼村(飯綱町)	12	0	9	7	3	6	4	2
	旧戸隠村(長野市)	12	1	7	9	3	4	5	2
	旧鬼無里村(長野市)	2	0	1	2	0	2	1	1
	小川村	15	0	7	8	1	6	4	3
	旧中条村(長野市)	3	1	2	1	1	1	1	0
	旧信州新町(長野市)	11	0	6	9	0	2	5	3
	旧大岡村(長野市)	1	1	1	1	0	0	0	0
	居住地不明	12	0	6	11	1	3	5	0
	合計	5,698	348	3,605	3,221	921	2,000	2,523	600

調査地区	市町村名	インターネットを利用する買物における不満(不安)なことは何ですか。(複数回答)							
		個人情報漏洩の心配	代金の決済方法	販売業者の信頼性	返品等苦情の対応	商品をじかに手に取れない	イメージと実物との違い	設備費・通信費がかかる	その他
佐久・小諸	佐久市(合併前)	122	22	66	29	123	125	74	4
	小諸市	66	6	43	17	73	67	36	2
	軽井沢町	27	8	15	6	29	23	11	0
	御代田町	11	4	7	4	13	15	11	0
	立科町	31	6	14	8	28	24	16	1
	旧望月町(佐久市)	11	6	5	2	10	8	7	0
	旧臼田町(佐久市)	19	4	10	4	28	21	17	0
	旧佐久町(佐久穂町)	12	3	5	4	15	11	6	1
	小海町	8	0	2	1	7	8	4	1
	旧北御牧村(東御市)	12	2	6	3	12	11	9	1
	旧浅科村(佐久市)	11	2	5	3	9	10	5	0
	旧八千穂村(佐久穂町)	2	2	0	1	5	4	4	0
	北相木村	2	1	1	0	2	2	0	0
	南相木村	1	0	3	1	1	2	0	0
	南牧村	11	3	7	4	10	13	7	0
	川上村	10	1	5	5	12	16	5	0
上田	上田市(合併前)	211	47	120	64	213	231	133	8
	旧真田町(上田市)	23	6	9	6	17	17	13	0
	坂城町	19	7	16	4	31	21	19	2
	旧上山田町(千曲市)	11	0	5	1	14	9	9	0
	旧戸倉町(千曲市)	25	7	22	12	28	33	19	0
	旧東部町(東御市)	22	3	5	4	21	22	15	0
	旧丸子町(上田市)	24	4	10	6	28	25	16	0
	旧長門町(長和町)	10	4	9	5	9	8	5	0
	青木村	19	5	8	8	12	13	14	0
	旧武石村(上田市)	3	3	1	1	9	7	5	0
	旧和田村(長和町)	1	0	4	1	2	3	3	0
諏訪・伊那	諏訪市	77	21	45	19	85	90	43	3
	岡谷市	77	14	40	20	79	84	49	1
	茅野市	100	21	56	28	110	101	61	1
	下諏訪町	31	7	21	6	26	32	18	2
	富士見町	1	0	1	0	2	0	0	1
	原村	13	4	5	4	15	14	5	1
	伊那市(合併前)	88	21	47	23	114	116	59	5
	駒ヶ根市	53	10	40	15	74	80	39	1
	辰野町	38	8	19	6	40	35	21	1
	旧高遠町(伊那市)	7	2	6	4	11	11	6	0
	箕輪町	45	16	34	14	46	49	29	1
	飯島町	13	5	9	4	20	16	13	0
	南箕輪村	21	7	11	8	34	28	15	2
	旧長谷村(伊那市)	9	1	3	1	5	5	7	0
	宮田村	12	4	10	3	18	20	17	1
	中川村	7	0	6	2	13	14	12	0
	飯田市(合併前)	193	36	97	50	207	198	107	8
	松川町	16	3	6	5	18	17	12	0
	高森町	37	7	28	12	32	37	22	2

調査地区	市町村名	インターネットを利用する買物における不満(不安)なことは何ですか。(複数回答)							
		個人情報漏洩の心配	代金の決済方法	販売業者の信頼性	返品等苦情の対応	商品をじかに手に取れない	イメージと実物との違い	設備費・通信費がかかる	その他
飯田	阿南町	13	3	6	3	10	7	7	0
	大鹿村	2	2	2	0	1	2	1	0
	豊丘村	14	3	10	6	15	15	9	2
	喬木村	17	2	9	3	18	14	9	0
	旧上村(飯田市)	0	0	1	0	1	1	0	0
	旧清内路村(阿智村)	1	0	1	0	0	1	0	0
	阿智村(合併前)	12	6	6	5	15	15	14	0
	旧浪合村(阿智村)	1	0	0	0	1	1	0	0
	下條村	13	2	6	4	14	16	10	0
	泰阜村	6	1	3	1	7	8	3	1
	旧南信濃村(飯田市)	3	3	1	2	7	3	3	0
	平谷村	0	0	0	0	0	0	0	0
	根羽村	1	0	4	1	3	4	4	0
	売木村	2	1	2	0	2	3	1	0
	天龍村	3	1	0	0	1	0	0	0
松本	松本市(合併前)	358	76	232	98	354	344	214	11
	塩尻市(合併前)	102	23	64	34	120	109	59	6
	旧明科町(安曇野市)	11	0	2	3	9	14	6	1
	旧波田町(松本市)	34	5	17	11	38	37	19	2
	旧四賀村(松本市)	13	2	6	5	7	12	6	0
	旧本城村(筑北村)	6	3	3	2	5	7	3	0
	旧坂北村(筑北村)	1	1	1	1	4	4	0	0
	麻績村	9	3	7	3	12	14	7	1
	旧坂井村(筑北村)	6	1	2	3	4	4	2	0
	生坂村	7	3	5	3	5	7	5	0
	山形村	17	6	15	3	15	15	13	1
	朝日村	13	2	7	4	12	11	7	0
南安曇・木曽	旧木曽福島町(木曽町)	15	2	6	5	14	12	7	0
	上松町	10	0	9	7	15	14	4	0
	南木曽町	9	1	7	2	12	14	5	0
	木祖村	6	2	3	3	7	4	6	0
	旧檜川村(塩尻市)	7	1	2	3	8	8	7	0
	旧開田村(木曽町)	2	1	1	1	3	3	2	0
	旧三岳村(木曽町)	2	1	1	0	2	2	1	0
	王滝村	1	1	0	0	0	0	0	0
	大桑村	9	3	4	1	9	13	5	1
	旧日義村(木曽町)	7	2	6	2	9	7	5	0
	旧穂高町(安曇野市)	42	9	27	16	50	48	34	2
	旧豊科町(安曇野市)	47	10	25	17	63	59	35	1
	旧奈川村(松本市)	1	0	0	2	1	3	0	0
南安曇・木曽	旧安曇村(松本市)	2	1	1	1	2	3	3	1
	旧梓川村(松本市)	1	0	1	1	1	1	1	0
	旧三郷村(安曇野市)	32	7	15	10	30	30	19	0
	旧堀金村(安曇野市)	16	2	10	2	18	18	10	0
	大町市(合併前)	9	2	8	4	11	15	4	0
	池田町	14	1	6	6	14	11	10	0

調査地区	市町村名	インターネットを利用する買物における不満(不安)なことは何ですか。(複数回答)							
		個人情報漏洩の心配	代金の決済方法	販売業者の信頼性	返品等苦情の対応	商品をじかに手に取れない	イメージと実物との違い	設備費・通信費がかかる	その他
大町	松川村	13	2	10	9	17	16	8	0
	旧八坂村(大町市)	3	0	3	2	5	3	2	0
	旧美麻村(大町市)	2	1	4	0	6	5	3	0
	白馬村	14	1	14	3	24	19	12	0
	小谷村	9	0	4	0	11	10	3	0
長野	長野市(合併前)	524	99	295	135	534	515	325	19
	旧更埴市(千曲市)	65	19	43	21	63	67	41	3
	須坂市	104	23	59	18	102	98	57	1
	中野市(合併前)	71	10	49	19	83	74	44	0
	飯山市	25	6	14	6	34	30	13	0
	旧豊野町(長野市)	13	2	9	5	13	16	8	3
	小布施町	12	2	10	3	18	21	9	1
	信濃町	19	1	12	6	16	12	15	0
	山ノ内町	13	2	8	1	16	12	8	1
	栄村	1	0	0	0	2	1	0	0
	野沢温泉村	14	2	4	5	14	15	5	0
	木島平村	13	5	5	4	17	15	7	0
	高山村	15	2	9	3	22	18	6	0
	旧豊田村(中野市)	13	4	8	4	18	15	7	0
	旧三水村(飯綱町)	6	1	1	1	4	4	1	1
	旧牟礼村(飯綱町)	10	1	5	1	9	8	6	0
	旧戸隠村(長野市)	6	5	1	3	8	6	5	0
	旧鬼無里村(長野市)	1	0	1	1	2	1	1	0
	小川村	9	0	6	1	10	7	3	1
	旧中条村(長野市)	3	2	1	1	3	2	3	0
	旧信州新町(長野市)	6	0	2	0	6	6	2	0
	旧大岡村(長野市)	2	0	1	1	2	1	1	0
	居住地不明	6	1	3	3	2	8	3	1
合計		3,451	729	2,012	962	3,720	3,634	2,156	111

全県平均

		合計	一般小売店	中小スーパー	大規模スーパー	専門スーパー	コンビニエンスストア	デパート
衣料品	回答数	25,454	3,281	418	7,753	12,645	24	1,333
	割合	100.0%	12.9%	1.6%	30.5%	49.7%	0.1%	5.2%
身の回り品	回答数	13,619	1,924	327	4,616	5,564	16	1,172
	割合	100.0%	14.1%	2.4%	33.9%	40.9%	0.1%	8.6%
文化品	回答数	29,387	4,709	489	5,920	17,437	38	794
	割合	100.0%	16.0%	1.7%	20.1%	59.3%	0.1%	2.7%
飲食料品	回答数	11,498	336	2,206	7,715	1,108	90	43
	割合	100.0%	2.9%	19.2%	67.1%	9.6%	0.8%	0.4%
日用品	回答数	11,414	709	827	2,403	7,370	47	58
	割合	100.0%	6.2%	7.2%	21.1%	64.6%	0.4%	0.5%
その他(贈答品)	回答数	4,416	488	242	2,139	818	31	698
	割合	100.0%	11.1%	5.5%	48.4%	18.5%	0.7%	15.8%
全商品	回答数	95,788	11,447	4,509	30,546	44,942	246	4,098
	割合	100.0%	12.0%	4.7%	31.9%	46.9%	0.3%	4.3%

## 全商品

		合計	一般小売店	中小スーパー	大規模スーパー	専門スーパー	コンビニエンスストア	デパート
長野市(合併前)	回答数	14,750	2,357	566	3,157	7,985	39	646
	割合	100.0%	16.0%	3.8%	21.4%	54.1%	0.3%	4.4%
旧更埴市(千曲市)	回答数	1,818	255	117	403	986	4	53
	割合	100.0%	14.0%	6.4%	22.2%	54.2%	0.2%	2.9%
須坂市	回答数	2,530	378	107	519	1,377	12	137
	割合	100.0%	14.9%	4.2%	20.5%	54.4%	0.5%	5.4%
中野市(合併前)	回答数	1,987	221	77	635	959	3	92
	割合	100.0%	11.1%	3.9%	32.0%	48.3%	0.2%	4.6%
飯山市	回答数	710	77	44	219	343	0	27
	割合	100.0%	10.8%	6.2%	30.8%	48.3%	0.0%	3.8%
上田市(合併前)	回答数	6,024	783	237	2,379	2,416	7	202
	割合	100.0%	13.0%	3.9%	39.5%	40.1%	0.1%	3.4%
佐久市(合併前)	回答数	3,506	374	89	1,328	1,649	4	62
	割合	100.0%	10.7%	2.5%	37.9%	47.0%	0.1%	1.8%
小諸市	回答数	1,953	176	62	725	882	11	97
	割合	100.0%	9.0%	3.2%	37.1%	45.2%	0.6%	5.0%
松本市(合併前)	回答数	9,154	1,056	278	3,474	3,847	16	483
	割合	100.0%	11.5%	3.0%	38.0%	42.0%	0.2%	5.3%
塩尻市(合併前)	回答数	2,841	301	151	828	1,393	6	162
	割合	100.0%	10.6%	5.3%	29.1%	49.0%	0.2%	5.7%
大町市(合併前)	回答数	268	26	11	78	144	0	9
	割合	100.0%	9.7%	4.1%	29.1%	53.7%	0.0%	3.4%
諏訪市	回答数	2,120	311	104	571	1,068	2	64
	割合	100.0%	14.7%	4.9%	26.9%	50.4%	0.1%	3.0%
岡谷市	回答数	2,152	275	128	854	769	8	118
	割合	100.0%	12.8%	5.9%	39.7%	35.7%	0.4%	5.5%
茅野市	回答数	2,351	356	181	673	1,042	7	92
	割合	100.0%	15.1%	7.7%	28.6%	44.3%	0.3%	3.9%
伊那市(合併前)	回答数	2,745	351	164	827	1,310	2	91
	割合	100.0%	12.8%	6.0%	30.1%	47.7%	0.1%	3.3%
駒ヶ根市	回答数	1,742	160	88	598	843	8	45
	割合	100.0%	9.2%	5.1%	34.3%	48.4%	0.5%	2.6%
飯田市(合併前)	回答数	5,182	472	362	1,986	2,232	4	126
	割合	100.0%	9.1%	7.0%	38.3%	43.1%	0.1%	2.4%
全体	回答数	61,833	7,929	2,766	19,254	29,245	133	2,506
	割合	100.0%	12.8%	4.5%	31.1%	47.3%	0.2%	4.1%

## 衣料品

		合計	一般小売店	中小スーパー	大規模スーパー	専門スーパー	コンビニエンスストア	デパート
長野市(合併前)	回答数	3,920	764	56	626	2,304	5	165
	割合	100.0%	19.5%	1.4%	16.0%	58.8%	0.1%	4.2%
旧更埴市(千曲市)	回答数	486	80	19	79	292	0	16
	割合	100.0%	16.5%	3.9%	16.3%	60.1%	0.0%	3.3%
須坂市	回答数	664	129	12	102	382	0	39
	割合	100.0%	19.4%	1.8%	15.4%	57.5%	0.0%	5.9%
中野市(合併前)	回答数	529	77	5	150	271	0	26
	割合	100.0%	14.6%	0.9%	28.4%	51.2%	0.0%	4.9%
飯山市	回答数	194	28	8	46	102	0	10
	割合	100.0%	14.4%	4.1%	23.7%	52.6%	0.0%	5.2%
上田市(合併前)	回答数	1,600	217	10	623	686	0	64
	割合	100.0%	13.6%	0.6%	38.9%	42.9%	0.0%	4.0%
佐久市(合併前)	回答数	911	102	8	280	498	0	23
	割合	100.0%	11.2%	0.9%	30.7%	54.7%	0.0%	2.5%
小諸市	回答数	518	46	6	159	271	0	36
	割合	100.0%	8.9%	1.2%	30.7%	52.3%	0.0%	6.9%
松本市(合併前)	回答数	2,413	298	26	917	1,023	1	148
	割合	100.0%	12.3%	1.1%	38.0%	42.4%	0.0%	6.1%
塩尻市(合併前)	回答数	761	97	23	201	373	2	65
	割合	100.0%	12.7%	3.0%	26.4%	49.0%	0.3%	8.5%
大町市(合併前)	回答数	71	6	1	13	49	0	2
	割合	100.0%	8.5%	1.4%	18.3%	69.0%	0.0%	2.8%
諏訪市	回答数	563	68	21	164	288	0	22
	割合	100.0%	12.1%	3.7%	29.1%	51.2%	0.0%	3.9%
岡谷市	回答数	567	49	9	250	211	1	47
	割合	100.0%	8.6%	1.6%	44.1%	37.2%	0.2%	8.3%
茅野市	回答数	637	109	32	162	295	1	38
	割合	100.0%	17.1%	5.0%	25.4%	46.3%	0.2%	6.0%
伊那市(合併前)	回答数	731	81	18	219	379	0	34
	割合	100.0%	11.1%	2.5%	30.0%	51.8%	0.0%	4.7%
駒ヶ根市	回答数	463	42	12	146	244	2	17
	割合	100.0%	9.1%	2.6%	31.5%	52.7%	0.4%	3.7%
飯田市(合併前)	回答数	1,369	117	31	642	525	0	54
	割合	100.0%	8.5%	2.3%	46.9%	38.3%	0.0%	3.9%
全体	回答数	16,397	2,310	297	4,779	8,193	12	806
	割合	100.0%	14.1%	1.8%	29.1%	50.0%	0.1%	4.9%

## 身の回り品

		合計	一般小売店	中小スーパー	大規模スーパー	専門スーパー	コンビニエンスストア	デパート
長野市(合併前)	回答数	2,141	452	40	386	1,061	6	196
	割合	100.0%	21.1%	1.9%	18.0%	49.6%	0.3%	9.2%
旧更埴市(千曲市)	回答数	265	41	14	55	137	0	18
	割合	100.0%	15.5%	5.3%	20.8%	51.7%	0.0%	6.8%
須坂市	回答数	349	69	11	54	166	0	49
	割合	100.0%	19.8%	3.2%	15.5%	47.6%	0.0%	14.0%
中野市(合併前)	回答数	278	36	5	93	111	0	33
	割合	100.0%	12.9%	1.8%	33.5%	39.9%	0.0%	11.9%
飯山市	回答数	94	11	4	29	41	0	9
	割合	100.0%	11.7%	4.3%	30.9%	43.6%	0.0%	9.6%
上田市(合併前)	回答数	859	123	12	373	287	1	63
	割合	100.0%	14.3%	1.4%	43.4%	33.4%	0.1%	7.3%
佐久市(合併前)	回答数	497	61	8	217	194	1	16
	割合	100.0%	12.3%	1.6%	43.7%	39.0%	0.2%	3.2%
小諸市	回答数	289	27	4	124	111	1	22
	割合	100.0%	9.3%	1.4%	42.9%	38.4%	0.3%	7.6%
松本市(合併前)	回答数	1,337	176	20	543	483	0	115
	割合	100.0%	13.2%	1.5%	40.6%	36.1%	0.0%	8.6%
塩尻市(合併前)	回答数	414	49	12	133	182	0	38
	割合	100.0%	11.8%	2.9%	32.1%	44.0%	0.0%	9.2%
大町市(合併前)	回答数	33	2	1	7	21	0	2
	割合	100.0%	6.1%	3.0%	21.2%	63.6%	0.0%	6.1%
諏訪市	回答数	280	42	14	89	117	0	18
	割合	100.0%	15.0%	5.0%	31.8%	41.8%	0.0%	6.4%
岡谷市	回答数	294	49	8	131	79	0	27
	割合	100.0%	16.7%	2.7%	44.6%	26.9%	0.0%	9.2%
茅野市	回答数	310	46	20	103	114	1	26
	割合	100.0%	14.8%	6.5%	33.2%	36.8%	0.3%	8.4%
伊那市(合併前)	回答数	383	52	10	131	164	0	26
	割合	100.0%	13.6%	2.6%	34.2%	42.8%	0.0%	6.8%
駒ヶ根市	回答数	231	24	11	73	103	0	20
	割合	100.0%	10.4%	4.8%	31.6%	44.6%	0.0%	8.7%
飯田市(合併前)	回答数	714	67	27	303	279	0	38
	割合	100.0%	9.4%	3.8%	42.4%	39.1%	0.0%	5.3%
全体	回答数	8,768	1,327	221	2,844	3,650	10	716
	割合	100.0%	15.1%	2.5%	32.4%	41.6%	0.1%	8.2%



## 文化品

		合計	一般小売店	中小スーパー	大規模スーパー	専門スーパー	コンビニエンスストア	デパート
長野市(合併前)	回答数	4,560	899	73	477	3,043	6	62
	割合	100.0%	19.7%	1.6%	10.5%	66.7%	0.1%	1.4%
旧更埴市(千曲市)	回答数	551	103	15	54	369	1	9
	割合	100.0%	18.7%	2.7%	9.8%	67.0%	0.2%	1.6%
須坂市	回答数	772	137	18	87	510	1	19
	割合	100.0%	17.7%	2.3%	11.3%	66.1%	0.1%	2.5%
中野市(合併前)	回答数	611	84	5	121	383	0	18
	割合	100.0%	13.7%	0.8%	19.8%	62.7%	0.0%	2.9%
飯山市	回答数	206	26	12	38	124	0	6
	割合	100.0%	12.6%	5.8%	18.4%	60.2%	0.0%	2.9%
上田市(合併前)	回答数	1,847	336	22	531	909	2	47
	割合	100.0%	18.2%	1.2%	28.7%	49.2%	0.1%	2.5%
佐久市(合併前)	回答数	1,108	154	13	264	658	0	19
	割合	100.0%	13.9%	1.2%	23.8%	59.4%	0.0%	1.7%
小諸市	回答数	604	74	5	159	341	0	25
	割合	100.0%	12.3%	0.8%	26.3%	56.5%	0.0%	4.1%
松本市(合併前)	回答数	2,825	444	33	702	1,562	1	83
	割合	100.0%	15.7%	1.2%	24.8%	55.3%	0.0%	2.9%
塩尻市(合併前)	回答数	860	118	21	161	536	1	23
	割合	100.0%	13.7%	2.4%	18.7%	62.3%	0.1%	2.7%
大町市(合併前)	回答数	81	14	0	15	47	0	5
	割合	100.0%	17.3%	0.0%	18.5%	58.0%	0.0%	6.2%
諏訪市	回答数	652	150	16	72	400	0	14
	割合	100.0%	23.0%	2.5%	11.0%	61.3%	0.0%	2.1%
岡谷市	回答数	663	137	17	173	312	4	20
	割合	100.0%	20.7%	2.6%	26.1%	47.1%	0.6%	3.0%
茅野市	回答数	697	145	9	98	425	0	20
	割合	100.0%	20.8%	1.3%	14.1%	61.0%	0.0%	2.9%
伊那市(合併前)	回答数	839	163	30	155	468	0	23
	割合	100.0%	19.4%	3.6%	18.5%	55.8%	0.0%	2.7%
駒ヶ根市	回答数	519	65	13	109	323	2	7
	割合	100.0%	12.5%	2.5%	21.0%	62.2%	0.4%	1.3%
飯田市(合併前)	回答数	1,633	217	31	407	952	0	26
	割合	100.0%	13.3%	1.9%	24.9%	58.3%	0.0%	1.6%
全体	回答数	19,028	3,266	333	3,623	11,362	18	426
	割合	100.0%	17.2%	1.8%	19.0%	59.7%	0.1%	2.2%

飲食料品

		合計	一般小売店	中小スーパー	大規模スーパー	専門スーパー	コンビニエンスストア	デパート
長野市(合併前)	回答数	1,729	46	259	1,254	164	6	0
	割合	100.0%	2.7%	15.0%	72.5%	9.5%	0.3%	0.0%
旧更埴市(千曲市)	回答数	216	5	43	146	21	1	0
	割合	100.0%	2.3%	19.9%	67.6%	9.7%	0.5%	0.0%
須坂市	回答数	311	4	39	211	48	9	0
	割合	100.0%	1.3%	12.5%	67.8%	15.4%	2.9%	0.0%
中野市(合併前)	回答数	237	4	36	169	27	1	0
	割合	100.0%	1.7%	15.2%	71.3%	11.4%	0.4%	0.0%
飯山市	回答数	91	4	14	64	9	0	0
	割合	100.0%	4.4%	15.4%	70.3%	9.9%	0.0%	0.0%
上田市(合併前)	回答数	727	26	132	518	46	3	2
	割合	100.0%	3.6%	18.2%	71.3%	6.3%	0.4%	0.3%
佐久市(合併前)	回答数	418	17	32	337	29	2	1
	割合	100.0%	4.1%	7.7%	80.6%	6.9%	0.5%	0.2%
小諸市	回答数	225	5	27	170	16	5	2
	割合	100.0%	2.2%	12.0%	75.6%	7.1%	2.2%	0.9%
松本市(合併前)	回答数	1,085	33	142	832	69	7	2
	割合	100.0%	3.0%	13.1%	76.7%	6.4%	0.6%	0.2%
塩尻市(合併前)	回答数	337	8	52	232	41	2	2
	割合	100.0%	2.4%	15.4%	68.8%	12.2%	0.6%	0.6%
大町市(合併前)	回答数	36	0	6	28	2	0	0
	割合	100.0%	0.0%	16.7%	77.8%	5.6%	0.0%	0.0%
諏訪市	回答数	267	14	37	161	53	2	0
	割合	100.0%	5.2%	13.9%	60.3%	19.9%	0.7%	0.0%
岡谷市	回答数	268	13	59	177	9	3	7
	割合	100.0%	4.9%	22.0%	66.0%	3.4%	1.1%	2.6%
茅野市	回答数	297	14	78	182	21	2	0
	割合	100.0%	4.7%	26.3%	61.3%	7.1%	0.7%	0.0%
伊那市(合併前)	回答数	328	14	64	187	61	2	0
	割合	100.0%	4.3%	19.5%	57.0%	18.6%	0.6%	0.0%
駒ヶ根市	回答数	223	6	33	174	8	2	0
	割合	100.0%	2.7%	14.8%	78.0%	3.6%	0.9%	0.0%
飯田市(合併前)	回答数	613	16	215	339	38	3	2
	割合	100.0%	2.6%	35.1%	55.3%	6.2%	0.5%	0.3%
全体	回答数	7,408	229	1,268	5,181	662	50	18
	割合	100.0%	3.1%	17.1%	69.9%	8.9%	0.7%	0.2%

## 日用品

		合計	一般小売店	中小スーパー	大規模スーパー	専門スーパー	コンビニエンスストア	デパート
長野市(合併前)	回答数	1,716	121	103	230	1,250	10	2
	割合	100.0%	7.1%	6.0%	13.4%	72.8%	0.6%	0.1%
旧更埴市(千曲市)	回答数	215	15	18	35	145	2	0
	割合	100.0%	7.0%	8.4%	16.3%	67.4%	0.9%	0.0%
須坂市	回答数	311	22	22	33	232	2	0
	割合	100.0%	7.1%	7.1%	10.6%	74.6%	0.6%	0.0%
中野市(合併前)	回答数	237	10	21	49	150	2	5
	割合	100.0%	4.2%	8.9%	20.7%	63.3%	0.8%	2.1%
飯山市	回答数	90	5	4	25	56	0	0
	割合	100.0%	5.6%	4.4%	27.8%	62.2%	0.0%	0.0%
上田市(合併前)	回答数	716	58	52	142	458	1	5
	割合	100.0%	8.1%	7.3%	19.8%	64.0%	0.1%	0.7%
佐久市(合併前)	回答数	413	23	22	119	248	1	0
	割合	100.0%	5.6%	5.3%	28.8%	60.0%	0.2%	0.0%
小諸市	回答数	224	14	17	58	132	0	3
	割合	100.0%	6.3%	7.6%	25.9%	58.9%	0.0%	1.3%
松本市(合併前)	回答数	1,073	74	46	268	673	5	7
	割合	100.0%	6.9%	4.3%	25.0%	62.7%	0.5%	0.7%
塩尻市(合併前)	回答数	338	13	35	56	232	0	2
	割合	100.0%	3.8%	10.4%	16.6%	68.6%	0.0%	0.6%
大町市(合併前)	回答数	36	2	2	10	22	0	0
	割合	100.0%	5.6%	5.6%	27.8%	61.1%	0.0%	0.0%
諏訪市	回答数	267	24	14	44	184	0	1
	割合	100.0%	9.0%	5.2%	16.5%	68.9%	0.0%	0.4%
岡谷市	回答数	267	14	28	63	155	0	7
	割合	100.0%	5.2%	10.5%	23.6%	58.1%	0.0%	2.6%
茅野市	回答数	295	23	30	79	162	1	0
	割合	100.0%	7.8%	10.2%	26.8%	54.9%	0.3%	0.0%
伊那市(合併前)	回答数	331	27	30	58	216	0	0
	割合	100.0%	8.2%	9.1%	17.5%	65.3%	0.0%	0.0%
駒ヶ根市	回答数	222	7	13	47	153	2	0
	割合	100.0%	3.2%	5.9%	21.2%	68.9%	0.9%	0.0%
飯田市(合併前)	回答数	614	27	47	162	378	0	0
	割合	100.0%	4.4%	7.7%	26.4%	61.6%	0.0%	0.0%
全体	回答数	7,365	479	504	1,478	4,846	26	32
	割合	100.0%	6.5%	6.8%	20.1%	65.8%	0.4%	0.4%

その他(贈答品)

		合計	一般小売店	中小スーパー	大規模スーパー	専門スーパー	コンビニエンスストア	デパート
長野市(合併前)	回答数	684	75	35	184	163	6	221
	割合	100.0%	11.0%	5.1%	26.9%	23.8%	0.9%	32.3%
旧更埴市(千曲市)	回答数	85	11	8	34	22	0	10
	割合	100.0%	12.9%	9.4%	40.0%	25.9%	0.0%	11.8%
須坂市	回答数	123	17	5	32	39	0	30
	割合	100.0%	13.8%	4.1%	26.0%	31.7%	0.0%	24.4%
中野市(合併前)	回答数	95	10	5	53	17	0	10
	割合	100.0%	10.5%	5.3%	55.8%	17.9%	0.0%	10.5%
飯山市	回答数	35	3	2	17	11	0	2
	割合	100.0%	8.6%	5.7%	48.6%	31.4%	0.0%	5.7%
上田市(合併前)	回答数	275	23	9	192	30	0	21
	割合	100.0%	8.4%	3.3%	69.8%	10.9%	0.0%	7.6%
佐久市(合併前)	回答数	159	17	6	111	22	0	3
	割合	100.0%	10.7%	3.8%	69.8%	13.8%	0.0%	1.9%
小諸市	回答数	93	10	3	55	11	5	9
	割合	100.0%	10.8%	3.2%	59.1%	11.8%	5.4%	9.7%
松本市(合併前)	回答数	421	31	11	212	37	2	128
	割合	100.0%	7.4%	2.6%	50.4%	8.8%	0.5%	30.4%
塩尻市(合併前)	回答数	131	16	8	45	29	1	32
	割合	100.0%	12.2%	6.1%	34.4%	22.1%	0.8%	24.4%
大町市(合併前)	回答数	11	2	1	5	3	0	0
	割合	100.0%	18.2%	9.1%	45.5%	27.3%	0.0%	0.0%
諏訪市	回答数	91	13	2	41	26	0	9
	割合	100.0%	14.3%	2.2%	45.1%	28.6%	0.0%	9.9%
岡谷市	回答数	93	13	7	60	3	0	10
	割合	100.0%	14.0%	7.5%	64.5%	3.2%	0.0%	10.8%
茅野市	回答数	115	19	12	49	25	2	8
	割合	100.0%	16.5%	10.4%	42.6%	21.7%	1.7%	7.0%
伊那市(合併前)	回答数	133	14	12	77	22	0	8
	割合	100.0%	10.5%	9.0%	57.9%	16.5%	0.0%	6.0%
駒ヶ根市	回答数	84	16	6	49	12	0	1
	割合	100.0%	19.0%	7.1%	58.3%	14.3%	0.0%	1.2%
飯田市(合併前)	回答数	239	28	11	133	60	1	6
	割合	100.0%	11.7%	4.6%	55.6%	25.1%	0.4%	2.5%
全体	回答数	2,867	318	143	1,349	532	17	508
	割合	100.0%	11.1%	5.0%	47.1%	18.6%	0.6%	17.7%

## 全商品

		合計	一般小売店	中小スーパー	大規模スーパー	専門スーパー	コンビニエンスストア	デパート
長野広域	回答数	2,714	336	73	676	1,525	3	101
	割合	100.0%	12.4%	2.7%	24.9%	56.2%	0.1%	3.7%
北信広域	回答数	1,449	149	36	455	753	5	51
	割合	100.0%	10.3%	2.5%	31.4%	52.0%	0.3%	3.5%
上小広域	回答数	4,504	399	185	1,681	1,988	12	239
	割合	100.0%	8.9%	4.1%	37.3%	44.1%	0.3%	5.3%
佐久広域	回答数	4,640	341	173	1,909	2,045	15	157
	割合	100.0%	7.3%	3.7%	41.1%	44.1%	0.3%	3.4%
松本広域	回答数	7,187	748	339	2,417	3,206	15	462
	割合	100.0%	10.4%	4.7%	33.6%	44.6%	0.2%	6.4%
木曽広域	回答数	1,993	178	165	510	1,032	13	95
	割合	100.0%	8.9%	8.3%	25.6%	51.8%	0.7%	4.8%
大北広域	回答数	1,542	270	116	400	655	4	97
	割合	100.0%	17.5%	7.5%	25.9%	42.5%	0.3%	6.3%
諏訪広域	回答数	1,172	120	103	349	515	25	60
	割合	100.0%	10.2%	8.8%	29.8%	43.9%	2.1%	5.1%
上伊那広域	回答数	4,640	547	247	1,393	2,200	14	239
	割合	100.0%	11.8%	5.3%	30.0%	47.4%	0.3%	5.2%
下伊那広域	回答数	4,114	430	306	1,502	1,778	7	91
	割合	100.0%	10.5%	7.4%	36.5%	43.2%	0.2%	2.2%
全体	回答数	33,955	3,518	1,743	11,292	15,697	113	1,592
	割合	100.0%	10.4%	5.1%	33.3%	46.2%	0.3%	4.7%

## 衣料品

		合計	一般小売店	中小スーパー	大規模スーパー	専門スーパー	コンビニエンスストア	デパート
長野広域	回答数	726	100	2	195	407	0	22
	割合	100.0%	13.8%	0.3%	26.9%	56.1%	0.0%	3.0%
北信広域	回答数	377	51	0	96	213	0	17
	割合	100.0%	13.5%	0.0%	25.5%	56.5%	0.0%	4.5%
上小広域	回答数	1,219	107	15	415	609	1	72
	割合	100.0%	8.8%	1.2%	34.0%	50.0%	0.1%	5.9%
佐久広域	回答数	1,251	82	14	503	597	0	55
	割合	100.0%	6.6%	1.1%	40.2%	47.7%	0.0%	4.4%
松本広域	回答数	1,908	201	32	587	948	1	139
	割合	100.0%	10.5%	1.7%	30.8%	49.7%	0.1%	7.3%
木曽広域	回答数	533	32	10	154	292	0	45
	割合	100.0%	6.0%	1.9%	28.9%	54.8%	0.0%	8.4%
大北広域	回答数	425	72	3	94	226	0	30
	割合	100.0%	16.9%	0.7%	22.1%	53.2%	0.0%	7.1%
諏訪広域	回答数	318	27	9	99	145	10	28
	割合	100.0%	8.5%	2.8%	31.1%	45.6%	3.1%	8.8%
上伊那広域	回答数	1,223	190	22	333	588	0	90
	割合	100.0%	15.5%	1.8%	27.2%	48.1%	0.0%	7.4%
下伊那広域	回答数	1,077	109	14	498	427	0	29
	割合	100.0%	10.1%	1.3%	46.2%	39.6%	0.0%	2.7%
全体	回答数	9,057	971	121	2,974	4,452	12	527
	割合	100.0%	10.7%	1.3%	32.8%	49.2%	0.1%	5.8%

## 身の回り品

		合計	一般小売店	中小スーパー	大規模スーパー	専門スーパー	コンビニエンスストア	デパート
長野広域	回答数	396	65	0	73	222	0	36
	割合	100.0%	16.4%	0.0%	18.4%	56.1%	0.0%	9.1%
北信広域	回答数	208	25	2	72	89	0	20
	割合	100.0%	12.0%	1.0%	34.6%	42.8%	0.0%	9.6%
上小広域	回答数	656	57	17	284	234	1	63
	割合	100.0%	8.7%	2.6%	43.3%	35.7%	0.2%	9.6%
佐久広域	回答数	668	50	5	312	249	2	50
	割合	100.0%	7.5%	0.7%	46.7%	37.3%	0.3%	7.5%
松本広域	回答数	1,047	142	25	367	387	0	126
	割合	100.0%	13.6%	2.4%	35.1%	37.0%	0.0%	12.0%
木曽広域	回答数	287	24	9	92	135	0	27
	割合	100.0%	8.4%	3.1%	32.1%	47.0%	0.0%	9.4%
大北広域	回答数	217	59	5	46	68	0	39
	割合	100.0%	27.2%	2.3%	21.2%	31.3%	0.0%	18.0%
諏訪広域	回答数	165	17	5	57	72	3	11
	割合	100.0%	10.3%	3.0%	34.5%	43.6%	1.8%	6.7%
上伊那広域	回答数	640	91	19	218	246	0	66
	割合	100.0%	14.2%	3.0%	34.1%	38.4%	0.0%	10.3%
下伊那広域	回答数	567	67	19	251	212	0	18
	割合	100.0%	11.8%	3.4%	44.3%	37.4%	0.0%	3.2%
全体	回答数	4,851	597	106	1,772	1,914	6	456
	割合	100.0%	12.3%	2.2%	36.5%	39.5%	0.1%	9.4%

## 文化品

		合計	一般小売店	中小スーパー	大規模スーパー	専門スーパー	コンビニエンスストア	デパート
長野広域	回答数	840	121	5	108	591	1	14
	割合	100.0%	14.4%	0.6%	12.9%	70.4%	0.1%	1.7%
北信広域	回答数	444	53	4	84	295	0	8
	割合	100.0%	11.9%	0.9%	18.9%	66.4%	0.0%	1.8%
上小広域	回答数	1,368	182	17	395	706	0	68
	割合	100.0%	13.3%	1.2%	28.9%	51.6%	0.0%	5.0%
佐久広域	回答数	1,416	154	13	396	816	3	34
	割合	100.0%	10.9%	0.9%	28.0%	57.6%	0.2%	2.4%
松本広域	回答数	2,170	313	44	464	1,235	4	110
	割合	100.0%	14.4%	2.0%	21.4%	56.9%	0.2%	5.1%
木曽広域	回答数	593	79	8	95	393	1	17
	割合	100.0%	13.3%	1.3%	16.0%	66.3%	0.2%	2.9%
大北広域	回答数	443	101	7	66	251	3	15
	割合	100.0%	22.8%	1.6%	14.9%	56.7%	0.7%	3.4%
諏訪広域	回答数	353	68	1	68	194	8	14
	割合	100.0%	19.3%	0.3%	19.3%	55.0%	2.3%	4.0%
上伊那広域	回答数	1,434	196	34	295	850	0	59
	割合	100.0%	13.7%	2.4%	20.6%	59.3%	0.0%	4.1%
下伊那広域	回答数	1,298	176	23	326	744	0	29
	割合	100.0%	13.6%	1.8%	25.1%	57.3%	0.0%	2.2%
全体	回答数	10,359	1,443	156	2,297	6,075	20	368
	割合	100.0%	13.9%	1.5%	22.2%	58.6%	0.2%	3.6%



飲食料品

		合計	一般小売店	中小スーパー	大規模スーパー	専門スーパー	コンビニエンスストア	デパート
長野広域	回答数	311	9	45	208	46	2	1
	割合	100.0%	2.9%	14.5%	66.9%	14.8%	0.6%	0.3%
北信広域	回答数	176	3	25	118	25	5	0
	割合	100.0%	1.7%	14.2%	67.0%	14.2%	2.8%	0.0%
上小広域	回答数	533	10	92	359	60	5	7
	割合	100.0%	1.9%	17.3%	67.4%	11.3%	0.9%	1.3%
佐久広域	回答数	552	14	99	397	36	5	1
	割合	100.0%	2.5%	17.9%	71.9%	6.5%	0.9%	0.2%
松本広域	回答数	872	15	146	610	95	2	4
	割合	100.0%	1.7%	16.7%	70.0%	10.9%	0.2%	0.5%
木曽広域	回答数	250	13	96	104	29	7	1
	割合	100.0%	5.2%	38.4%	41.6%	11.6%	2.8%	0.4%
大北広域	回答数	199	7	64	119	7	1	1
	割合	100.0%	3.5%	32.2%	59.8%	3.5%	0.5%	0.5%
諏訪広域	回答数	141	0	50	74	15	0	2
	割合	100.0%	0.0%	35.5%	52.5%	10.6%	0.0%	1.4%
上伊那広域	回答数	569	10	122	324	102	7	4
	割合	100.0%	1.8%	21.4%	56.9%	17.9%	1.2%	0.7%
下伊那広域	回答数	487	26	199	221	31	6	4
	割合	100.0%	5.3%	40.9%	45.4%	6.4%	1.2%	0.8%
全体	回答数	4,090	107	938	2,534	446	40	25
	割合	100.0%	2.6%	22.9%	62.0%	10.9%	1.0%	0.6%

## 日用品

		合計	一般小売店	中小スーパー	大規模スーパー	専門スーパー	コンビニエンスストア	デパート
長野広域	回答数	314	26	13	49	226	0	0
	割合	100.0%	8.3%	4.1%	15.6%	72.0%	0.0%	0.0%
北信広域	回答数	176	10	4	49	113	0	0
	割合	100.0%	5.7%	2.3%	27.8%	64.2%	0.0%	0.0%
上小広域	回答数	522	24	35	119	336	3	5
	割合	100.0%	4.6%	6.7%	22.8%	64.4%	0.6%	1.0%
佐久広域	回答数	542	22	30	159	326	1	4
	割合	100.0%	4.1%	5.5%	29.3%	60.1%	0.2%	0.7%
松本広域	回答数	860	45	80	223	500	6	6
	割合	100.0%	5.2%	9.3%	25.9%	58.1%	0.7%	0.7%
木曽広域	回答数	242	12	30	32	163	5	0
	割合	100.0%	5.0%	12.4%	13.2%	67.4%	2.1%	0.0%
大北広域	回答数	198	20	33	47	98	0	0
	割合	100.0%	10.1%	16.7%	23.7%	49.5%	0.0%	0.0%
諏訪広域	回答数	142	4	28	26	82	2	0
	割合	100.0%	2.8%	19.7%	18.3%	57.7%	1.4%	0.0%
上伊那広域	回答数	567	35	38	119	366	4	5
	割合	100.0%	6.2%	6.7%	21.0%	64.6%	0.7%	0.9%
下伊那広域	回答数	486	32	32	102	314	0	6
	割合	100.0%	6.6%	6.6%	21.0%	64.6%	0.0%	1.2%
全体	回答数	4,049	230	323	925	2,524	21	26
	割合	100.0%	5.7%	8.0%	22.8%	62.3%	0.5%	0.6%

その他(贈答品)

		合計	一般小売店	中小スーパー	大規模スーパー	専門スーパー	コンビニエンスストア	デパート
長野広域	回答数	120	15	8	43	33	0	28
	割合	100.0%	11.8%	6.3%	33.9%	26.0%	0.0%	22.0%
北信広域	回答数	67	7	1	36	18	0	6
	割合	100.0%	10.3%	1.5%	52.9%	26.5%	0.0%	8.8%
上小広域	回答数	278	19	9	109	43	2	24
	割合	100.0%	9.2%	4.4%	52.9%	20.9%	1.0%	11.7%
佐久広域	回答数	219	19	12	142	21	4	13
	割合	100.0%	9.0%	5.7%	67.3%	10.0%	1.9%	6.2%
松本広域	回答数	371	32	12	166	41	2	77
	割合	100.0%	9.7%	3.6%	50.3%	12.4%	0.6%	23.3%
木曽広域	回答数	97	18	12	33	20	0	5
	割合	100.0%	20.5%	13.6%	37.5%	22.7%	0.0%	5.7%
大北広域	回答数	75	11	4	28	5	0	12
	割合	100.0%	18.3%	6.7%	46.7%	8.3%	0.0%	20.0%
諏訪広域	回答数	49	4	10	25	7	2	5
	割合	100.0%	7.5%	18.9%	47.2%	13.2%	3.8%	9.4%
上伊那広域	回答数	237	25	12	104	48	3	15
	割合	100.0%	12.1%	5.8%	50.2%	23.2%	1.4%	7.2%
下伊那広域	回答数	216	20	19	104	50	1	5
	割合	100.0%	10.1%	9.5%	52.3%	25.1%	0.5%	2.5%
全体	回答数	1,549	170	99	790	286	14	190
	割合	100.0%	11.0%	6.4%	51.0%	18.5%	0.9%	12.3%