

目 次

(凡例)

I 概況

1. 総括
2. グラフで表す水道の状況(令和2年度)
3. 水道の種類別箇所数の推移、給水人口及び普及率の推移
4. 都道府県別の給水人口、普及率及び水道数
5. 地域振興局別の箇所数、給水人口及び普及率
6. 市町村別の箇所数、給水人口及び普及率
7. 給水量の推移

II 水道用水供給事業

8. 事業計画概要及び給水対象(用水供給)
9. 取水量、浄水量、給水量及び施設耐震化状況(用水供給)
10. 管延長並びに管路耐震化及び経年化状況(用水供給)
11. 財務状況(用水供給)

III 上水道事業

12. 事業計画概要、給水人口、普及率、給水量及び料金(上水道)
13. 取水量、浄水量及び配水池容量等(上水道)
14. 用途別有収水量(上水道)
15. 口径別有収水量(上水道)
16. 管延長(上水道)
17. 耐震適合性のある管路延長(上水道)
18. 管路の経年化状況(上水道)
19. 施設耐震化状況及び災害時確保水量(上水道)
20. 財務状況(上水道)

IV 簡易水道事業

21. 事業計画概要、給水人口、普及率、給水量及び料金(簡易水道)
22. 取水量及び浄水量(簡易水道)
23. 配水池容量及び管延長等(簡易水道)

V 専用水道

- 24. 給水人口、施設能力、原水種別等(専用水道)

VI 国庫補助事業、交付金事業及び県費補助事業

- 25. 国庫補助事業及び交付金事業の事業内容及び事業費等
- 26. 国庫補助事業及び交付金事業の事業数及び補助金等の推移
- 27. 県費補助事業の事業内容及び事業費等
- 28. 県費補助事業の事業数及び補助金等の推移
- 29. 水道関連ダムの概況

VII その他

- 30. 大臣認可の水道用水供給事業及び上水道(令和4年4月1日現在)
- 31. 複数の市町村にまたがる上水道及び簡易水道
- 32. 水質検査状況
- 33. 簡易専用水道検査状況
- 34. 登録検査機関(令和4年4月1日現在)
- 35. 水道水質基準と検査頻度
- 36. 水道水源保全地区の概況(令和4年3月末)
- 37. 水資源保全地域の概況(令和4年3月末)
- 38. 水道施設整備費補助金及び生活基盤施設耐震化等交付金の概要

1. 集録の内容

本資料は、厚生労働省による令和2年度水道統計調査の結果に、他調査の結果を部分的に補完して取りまとめたものである。また、国への調査報告後に事業者から修正連絡等があった場合には、その内容も反映している。

2. 令和2年度水道統計調査の対象

- (1) 対象の水道 水道用水供給事業、上水道事業、簡易水道事業、専用水道及び小規模水道
- (2) 対象の期間 令和2年4月1日から令和3年3月31日まで(又は令和3年3月31日時点)

3. 水道の区分

- (1) 水道用水供給事業 水道事業者に対してその用水(浄水)を供給する事業
- (2) 上水道 計画給水人口が5,001人以上の水道
- (3) 簡易水道 計画給水人口が101人以上5,000人以下の水道
- (4) 専用水道
 - 寄宿舎、社宅、療養所等における自家用の水道(居住人口101人以上又は一日最大給水量20m³以上)であり、次のいずれかに該当するもの
 - ア. 自己水源の水を供給、又は自己水源と他の水道から供給を受ける水を混合して供給するもの
 - イ. 他の水道から供給を受ける水のみを水源とし、水槽の有効容量の合計が100m³を超えるもの、又は口径25mm以上の導管の全長が1,500mを超えるもの
- (5) 簡易専用水道
 - 上水道又は簡易水道から供給を受ける水のみを水源とし、貯水槽の有効容量の合計が10m³を超えるもの(上水道、簡易水道及び専用水道以外)
- (6) 準簡易専用水道
 - 上水道、簡易水道、飲料水供給施設又は簡易給水施設から供給を受ける水のみを水源とし、貯水槽を有するもの(上水道、簡易水道、専用水道及び簡易専用水道以外)
- (7) 飲料水供給施設 計画給水人口が50人以上100人以下の水道
- (8) 簡易給水施設 計画給水人口がおおむね20人以上49人以下の水道

4. 人口

行政区域内人口は、長野県が公表している「毎月人口異動調査」に基づく市町村別人口とし、これを基礎に給水区域内人口及び現在給水人口を集計した。

5. 給水普及率

給水普及率 = 現在給水人口(常時居住) / 行政区域内総人口
(上水道、簡易水道及び自己水源のみの専用水道の給水人口)

6. 給水量

- (1) 有効水量 有効水量 = 有収水量 + 無収水量
- (2) 有収水量 料金徴収の基礎となった水量(メータによる実使用水量等)
- (3) 無収水量 管洗浄用、公衆便所用、公衆飲料用及び消火用の水量等
- (4) 無効水量 配水管及びメータ上流の給水管の漏水量等
- (5) 比率
 - ア. 有効率 = 年間有効水量 / 年間給水量
 - イ. 有収率 = 年間有収水量 / 年間給水量
 - ウ. 負荷率 = 一日平均給水量 / 一日最大給水量

7. 水源の種類

- (1) 地表水
 - ア. ダム ダムから直接取水、又はダムに水源手当を依存し下流で取水
 - イ. 湖沼 天然湖等の貯水池から直接取水
 - ウ. 河川 ダム及び湖沼以外の河川水
- (2) 地下水
 - ア. 伏流水 河床又はその付近等を潜流する水
 - イ. 浅井戸 自由水面を有し第一不透水層に達するまでの井戸から取水
 - ウ. 深井戸 第一不透水層以下の水を集水する井戸から取水
 - エ. 湧水 自然に地表に湧き出た地下水
- (3) 受水
 - ア. 原水受水 分水を受けた原水等
 - イ. 浄水受水 水道用水供給事業から、又は分水を受けた浄水

8. 経営分析

- (1) 有収水量 1m^3 当たりの費用
 給水原価 = (総費用－受託工事費) / 年間有収水量
 ※ 平成26年度の公営企業会計基準の変更に伴い、以下の式による算出数値を併記
 給水原価 = (総費用－受託工事費－長期前受金戻入額) / 年間有収水量
- (2) 有収水量 1m^3 当たりの給水収益
 供給単価 = 給水収益 / 年間有収水量

9. 管路

- (1) 導水管
 取水施設(水源)から浄水場まで水を導く管
- (2) 送水管
 浄水場から配水池まで水を送る管
- (3) 配水管
 ア. 配水本管 配水池から下流で直接給水装置(給水管等)を分岐しない管
 イ. 配水支管 配水池から下流で直接給水装置(給水管等)を分岐する管
- (4) 基幹管路
 導水管、送水管及び配水本管
- (5) 耐震適合性のある管
 ア 耐震管
 耐震型継手を有するダクタイル鋳鉄管、鋼管、水道配水用ポリエチレン管(高密度)及びステンレス管
 イ 「管路の耐震化に関する検討会報告書」において、耐震性能を満たすと評価された管をいう。具体的には上記(5)アの耐震管の他に、K型継手を有するダクタイル鋳鉄管のうち良い地盤に布設されているもの、また、RRロング継手を有する硬質塩化ビニル管をいう(ただし、地震の被災経験が少なく、十分に耐震性能が検証されていない管種、継手を含んでいる。)
 ※ K形継手等を地盤条件の良い箇所に埋設する場合、その耐震性の評価は水道事業者の判断に委ねられている。
- (6) 耐震型継手
 ア. ダクタイル鋳鉄管〔離脱防止機構付き継手(S・SⅡ・NS・US・UF・KF・PⅡ形等)〕
 イ. 鋼管〔溶接継手〕
 ウ. 水道配水用ポリエチレン管〔熱融着継手〕
 エ. ステンレス管〔耐震型継手〕

10. 施設の耐震化

- (1) 施設の重要度
 ア 浄水場 ランクA 重要度の高い施設(すべての浄水場)
 イ 配水池 ランクA 配水本管に直接接続する施設
 ランクB 配水本管に直接接続していない施設
- (2) 対応済みの判断 下表の塗りつぶし部分に該当した場合を対応済みとする。
 ○施設の重要度と有するべき耐震性能基準(水道施設の水道施設の技術的基準を定める省令)

	レベル1地震動(L1)に対して	レベル2地震動(L2)に対して
ランクA	施設の設計能力を損なわない	一定の機能低下をきたしても、速やかに機能回復できる
ランクB	一定の機能低下をきたしても、速やかに機能回復できる	—

レベル1地震動 施設の供用期間中に1～2回発生するレベルの地震動
 レベル2地震動 想定される最大規模の地震動

※ 上水道の配水池の総有効容量について、「13. 取水量、浄水量及び配水池容量等」と「19. 施設耐震化状況及び災害時確保水量」で数値が異なっているが、国の水道統計調査でも整合が図られていないため、そのまま掲載することとする。

1. 総括

(1) 長野県の水道(令和2年度…令和2年4月1日～令和3年3月31日)

水 道 種 別		用水供給	上水道	簡易水道	専用水道	計	割合
水 道 数	県営 (箇所)	1	1	0	—	—	
	市営 (箇所)	0	21	14	—	—	
	町営 (箇所)	0	19	30	—	—	
	村営 (箇所)	0	13	32	—	—	
	一部事務組合営 (箇所)	3	1	0	—	—	
	その他 (箇所)	0	6	48	—	—	
	計 (箇所)	4	61	124	69	258	
給 水 人 口 (人)		—	1,918,018	82,761	1,831	2,002,610	
普 及 率 (%)		県内給水人口2,002,610／県内総人口2,022,222					99.0
給 水 量	年間給水量 (千 ^m ³)	49,747	260,512	16,628	(134)	277,140	
	有効水量 (千 ^m ³)	49,677	222,313	11,688	(94)	234,001	
	有効率 (%)	99.9	85.4	70.3	(70.0)	84.4	
	有収水量 (千 ^m ³)	49,644	215,198	10,599	(94)	225,797	
	有収率 (%)	99.8	82.6	63.7	(70.0)	81.5	
	1日最大 (m³)	141,661	843,928	70,626	—	914,554	
	1日平均 (m³)	136,294	715,560	45,555	(366)	761,115	
	1人1日最大 (ℓ/人日)	—	439	853	—	456	
	1人1日平均 (ℓ/人日)	—	370	550	(200)	378	
取 水 量	年間取水量 (千 ^m ³)	50,606	246,083	23,903	—	320,592	100.0%
	地 表 水	ダム (千 ^m ³)	43,969	36,338	150	80,457	25.1%
		湖沼 (千 ^m ³)	0	0	191	191	0.1%
		河川 (千 ^m ³)	0	56,880	8,039	64,919	20.2%
		計 (千 ^m ³)	43,969	93,218	8,380	145,567	45.4%
	地 下 水	伏流水 (千 ^m ³)	0	9,740	4,152	13,892	4.3%
		浅井戸 (千 ^m ³)	0	17,579	99	17,678	5.5%
		深井戸 (千 ^m ³)	1,149	77,673	2,800	81,622	25.5%
		湧水等 (千 ^m ³)	5,488	47,873	8,472	61,833	19.3%
		計 (千 ^m ³)	6,637	152,865	15,523	175,025	54.6%
	浄水受水 (千 ^m ³)	—	(50,034)	(261)	—	(50,295)	—

- *1 専用水道の給水人口は自己水源のみの専用水道の給水人口のみとする。
*2 上水道の年間給水量、有効水量、有収水量、1人1日最大給水量及び1人1日平均給水量は分水量を除いたものである。
*3 上水道の1日最大給水量及び1日平均給水量は分水量を含む。
*4 給水量の計の各項目は専用水道の給水量を含まない。
*5 専用水道の給水量は1人1日平均給水量を200ℓ、有効率及び有収率を70%として推定したものである。

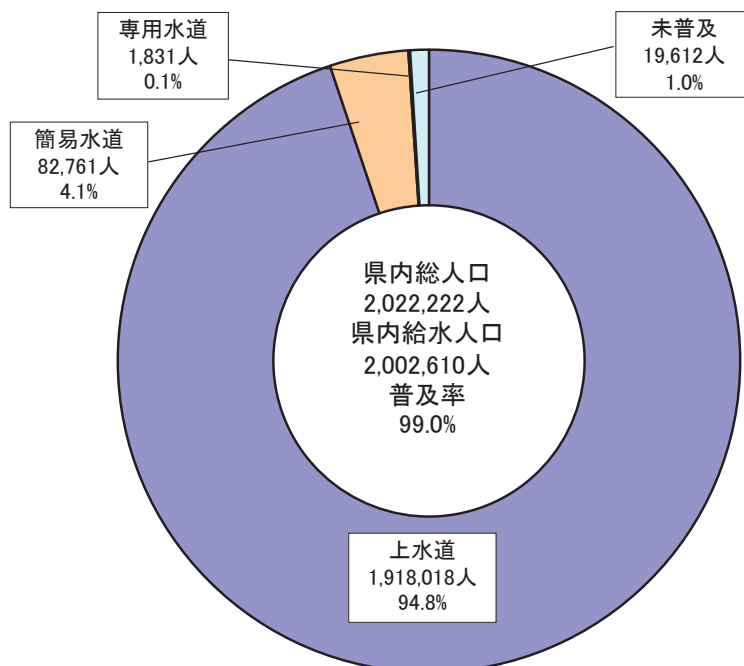
(2) 全国の水道(令和元年度…平成31年4月1日～令和2年3月31日)

水 道 種 別		用水供給	上水道	簡易水道	専用水道	計	割合
水 道 数	都道府県営 (箇所)	40	5	2,377	—	—	
	市営 (箇所)		727		—	—	
	町営 (箇所)	6	477		—	—	
	村営 (箇所)		39		—	—	
	一部事務組合営 (箇所)	45	64		—	—	
	その他 (箇所)	0	9	650	—	—	
	計 (箇所)	91	1,321	3,027	8,214	12,653	
給 水 人 口 (人)		—	121,351,209	2,053,193	368,472	123,772,874	
普 及 率 (%)		給水人口123,772,874／総人口126,177,644					98.1
給 水 量	年間給水量 (千 ^m ³)	4,495,252	14,586,766	324,466	(26,972)	14,911,232	
	有効水量 (千 ^m ³)	4,485,563	13,468,583	236,118	(18,881)	13,704,701	
	有効率 (%)	99.8	92.3	72.8	(70.0)	91.9	
	有収水量 (千 ^m ³)	4,479,692	13,105,141	236,118	(18,881)	13,341,259	
	有収率 (%)	99.7	89.8	72.8	(70.0)	89.5	
	1日最大 (千 ^m ³)	13,645	44,693	1,259	—	45,952	
	1日平均 (千 ^m ³)	12,282	39,978	887	—	40,865	
	1人1日最大 (ℓ/人日)	—	366	613	—	372	
	1人1日平均 (ℓ/人日)	—	328	432	(200)	331	
取 水 量	年間取水量 (千 ^m ³)	4,644,712	10,735,844	373,994	—	15,380,556	100.0%
	地 表 水	ダム (千 ^m ³)	3,818,201	3,555,289	—	7,373,490	47.9%
		湖沼 (千 ^m ³)	64,167	154,693	—	218,860	1.4%
		河川 (千 ^m ³)	668,679	3,229,615	—	3,898,294	25.3%
		計 (千 ^m ³)	4,551,047	6,939,597	—	11,490,644	74.7%
	地 下 水	伏流水 (千 ^m ³)	40,803	467,981	32,976	508,784	3.3%
		浅井戸 (千 ^m ³)	14,852	1,019,078	61,975	1,033,930	6.7%
		深井戸 (千 ^m ³)	15,078	1,890,972	90,560	1,906,050	12.4%
		計 (千 ^m ³)	70,733	3,378,031	185,511	3,448,764	22.4%
	その他 (千 ^m ³)	22,932	418,216	16,527	—	441,148	2.9%
	浄水受水 (千 ^m ³)	—	(4,497,273)	(13,126)	—	(4,497,273)	—

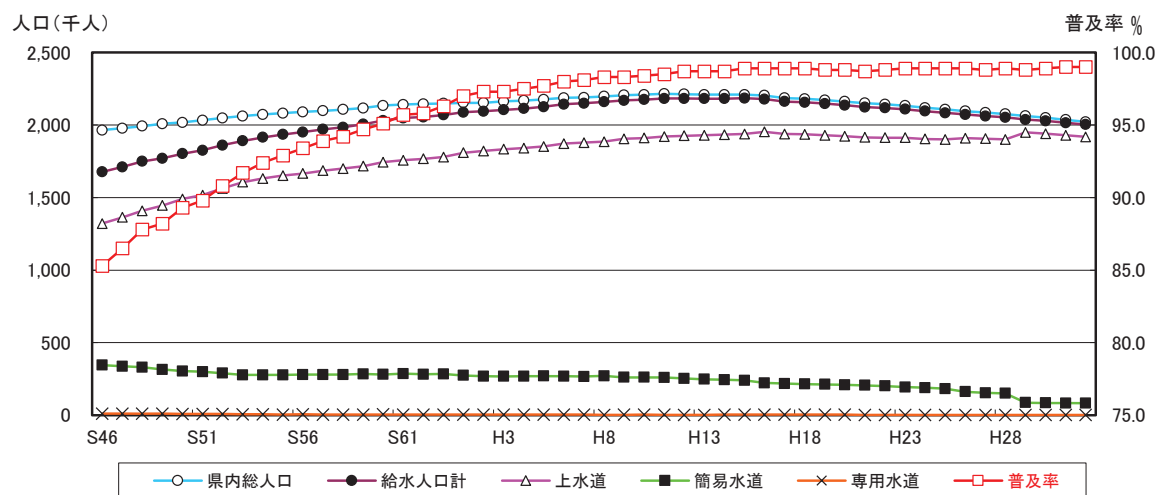
- 上記*1から*5は当表にも該当する。
*6 厚生労働省医薬・生活衛生局水道課の「令和元年度水道統計」および「令和元年度全国簡易水道統計」による。
*7 簡易水道の1日平均、1人1日最大及び1人1日平均給水量は県が独自に算出したものである。
*8 給水量の計の各項目は県が独自に算出したものである。
*9 取水量の計の各項目は簡易水道の数値を含まない。

2. グラフで表す水道の状況(令和2年度)

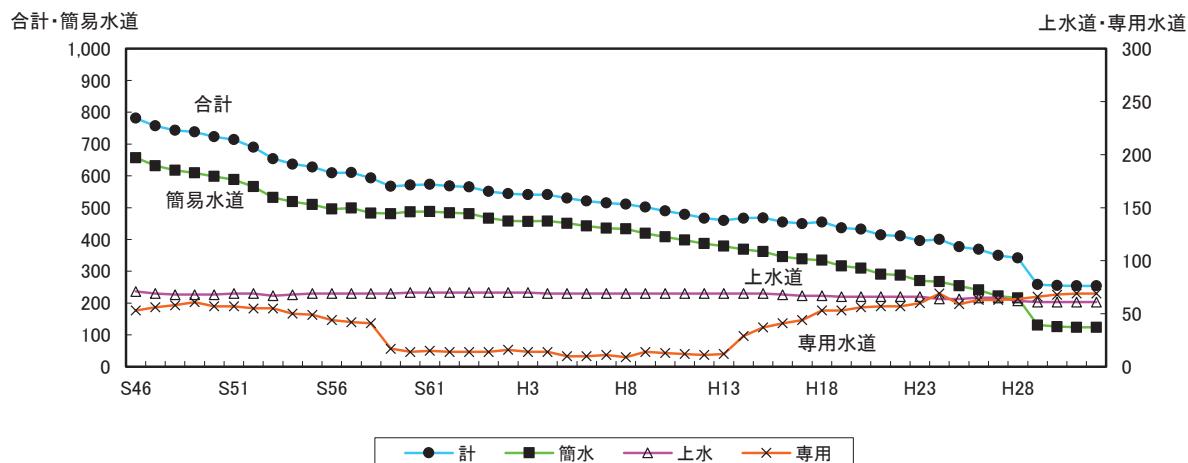
(1) 給水人口及び普及率



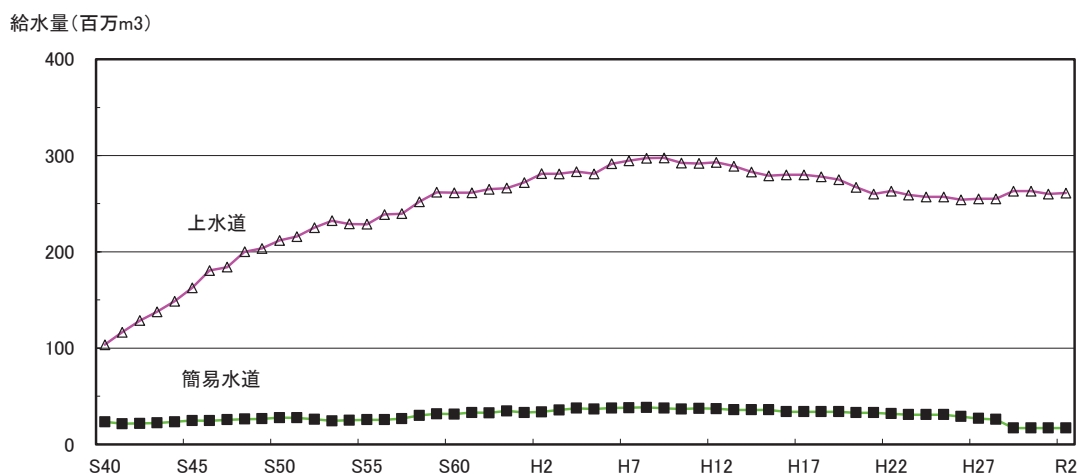
(2) 給水人口の推移



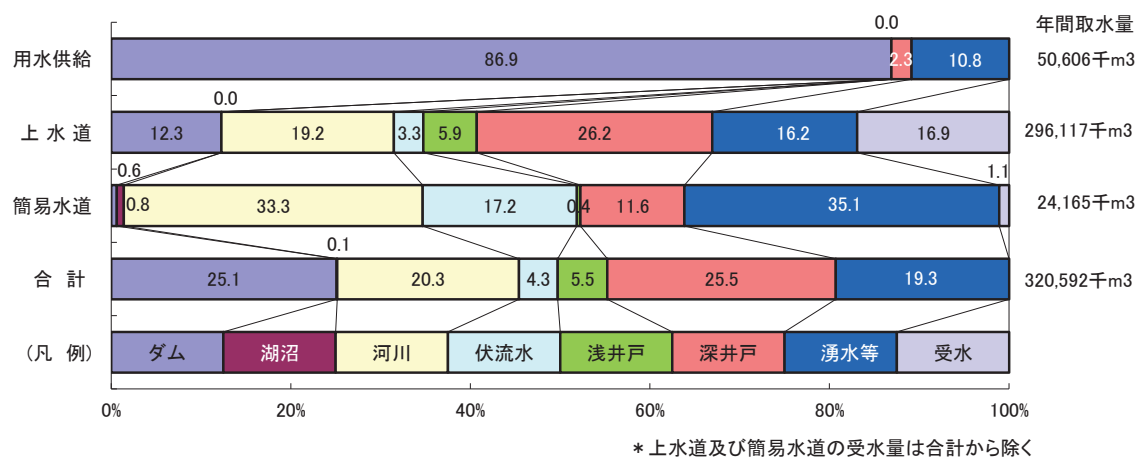
(3) 水道事業数等の推移



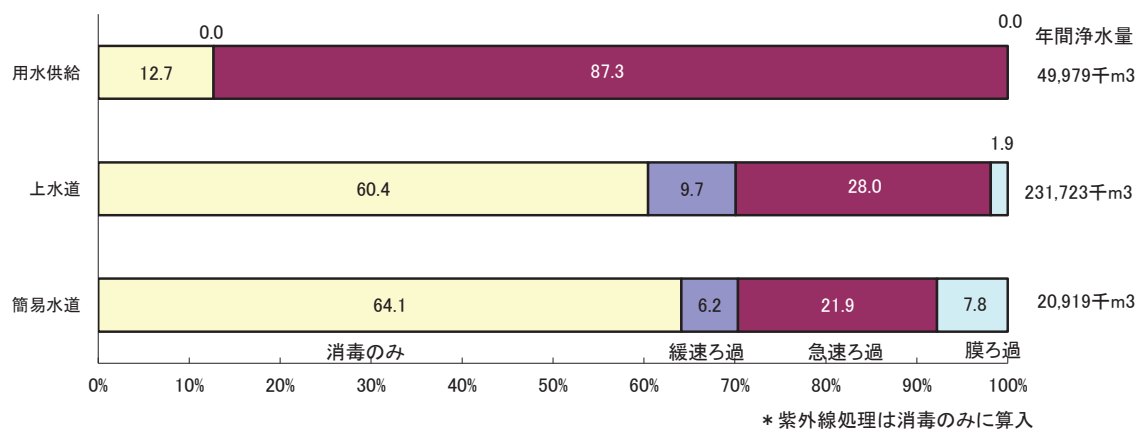
(4) 年間給水量の推移



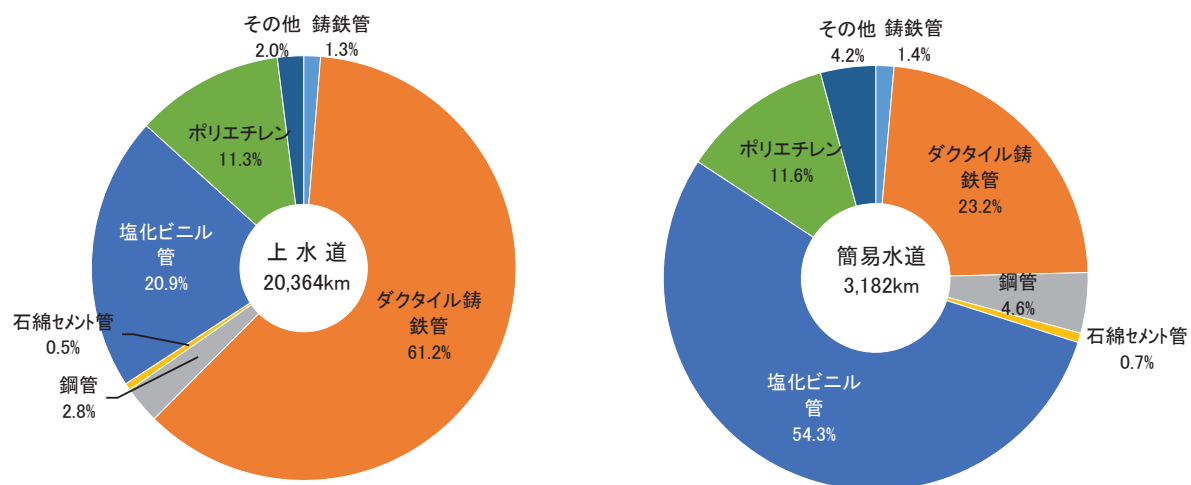
(5) 水源の種類別の取水量



(6) 浄水方法の種類別の浄水量



(7) 管種別の延長



3. 水道の種類別箇所数の推移、給水人口及び普及率の推移

年度	総人口 (人)	上 水 道			簡 易 水 道			専 用 水 道			計			
		箇所	給水人口 (人)	普及率 (%)	箇所	給水人口 (人)	普及率 (%)	箇所	給水人口 (人)	普及率 (%)	箇所	給水人口 (人)	普及率 (%)	全国 順位
44	1,950,436	65	1,241,480	63.7	666	363,664	18.7	51	12,600	0.6	782	1,617,744	82.9	9
45	1,953,910	68	1,274,832	65.2	672	355,481	18.2	53	11,506	0.6	793	1,641,819	84.0	9
46	1,965,188	71	1,321,449	67.2	657	345,194	17.6	53	10,168	0.5	781	1,676,811	85.3	10
47	1,977,521	69	1,363,717	69.0	632	336,938	17.0	56	10,239	0.5	757	1,710,894	86.5	12
48	1,992,155	68	1,408,525	70.7	617	330,505	16.6	58	10,734	0.5	743	1,749,764	87.8	11
49	2,008,255	68	1,445,592	72.0	609	314,569	15.7	61	10,477	0.5	738	1,770,638	88.2	12
50	2,018,125	68	1,490,168	73.8	598	303,435	15.0	57	8,743	0.4	723	1,802,346	89.3	13
51	2,033,365	69	1,516,651	74.6	588	300,235	14.8	57	8,118	0.4	714	1,825,004	89.8	16
52	2,048,500	69	1,562,540	76.3	566	290,126	14.2	55	7,962	0.4	690	1,860,628	90.8	15
53	2,060,982	67	1,606,104	77.9	532	278,131	13.5	55	6,591	0.3	654	1,890,826	91.7	15
54	2,072,352	68	1,631,453	78.7	519	277,255	13.4	50	5,908	0.3	637	1,914,616	92.4	15
55	2,082,104	69	1,651,264	79.3	510	278,294	13.4	49	5,094	0.2	628	1,934,652	92.9	16
56	2,090,638	69	1,665,848	79.7	496	280,310	13.4	44	5,812	0.3	609	1,951,970	93.4	15
57	2,098,028	69	1,685,428	80.3	499	279,658	13.3	42	5,109	0.2	610	1,970,195	93.9	15
58	2,107,027	69	1,700,639	80.7	483	279,438	13.3	41	4,860	0.2	593	1,984,937	94.2	15
59	2,116,789	69	1,716,646	81.1	481	283,616	13.4	17	4,775	0.2	567	2,005,037	94.7	14
60	2,133,866	70	1,743,878	81.7	487	281,053	13.2	14	5,401	0.3	571	2,030,332	95.1	14
61	2,141,099	70	1,757,054	82.1	488	285,833	13.4	15	5,311	0.2	573	2,048,198	95.7	14
62	2,144,764	70	1,767,524	82.4	484	282,688	13.2	14	5,343	0.2	568	2,055,555	95.8	13
63	2,148,814	70	1,779,791	82.8	481	284,353	13.2	14	4,801	0.2	565	2,068,945	96.3	13
元	2,153,377	70	1,809,482	84.0	467	274,557	12.8	14	4,581	0.2	551	2,088,620	97.0	12
2	2,153,043	70	1,820,828	84.6	458	269,401	12.5	16	4,485	0.2	544	2,094,714	97.3	12
3	2,162,328	70	1,833,033	84.8	457	267,833	12.4	14	3,996	0.2	541	2,104,862	97.3	12
4	2,168,580	69	1,840,749	84.9	458	268,389	12.4	14	4,481	0.2	541	2,113,619	97.5	13
5	2,175,653	69	1,851,849	85.1	451	270,165	12.4	10	4,186	0.2	530	2,126,200	97.7	12
6	2,187,285	69	1,871,511	85.6	442	268,316	12.3	10	3,642	0.2	521	2,143,469	98.0	12
7	2,189,866	69	1,878,667	85.8	435	266,808	12.2	11	3,622	0.2	515	2,149,097	98.1	12
8	2,196,982	69	1,885,857	85.8	433	271,069	12.4	9	3,065	0.1	511	2,159,991	98.3	12
9	2,205,758	69	1,904,630	86.3	419	261,131	11.8	14	3,310	0.2	502	2,169,071	98.3	12
10	2,209,437	69	1,910,221	86.5	408	261,191	11.9	13	3,674	0.2	490	2,175,086	98.4	12
11	2,215,163	69	1,920,146	86.7	398	259,504	11.8	12	3,160	0.1	479	2,182,810	98.5	12
12	2,213,228	69	1,926,521	87.0	387	253,609	11.5	11	3,319	0.1	467	2,183,449	98.7	12
13	2,209,336	69	1,929,889	87.4	379	247,963	11.2	12	3,785	0.2	460	2,181,637	98.7	12
14	2,210,178	69	1,932,724	87.4	369	244,373	11.1	29	5,173	0.2	467	2,182,270	98.7	12
15	2,210,256	69	1,938,282	87.7	362	241,514	10.9	37	5,417	0.2	468	2,185,213	98.9	12
16	2,203,835	68	1,952,657	88.6	346	221,645	10.1	41	4,944	0.2	455	2,179,246	98.9	12
17	2,186,449	67	1,938,148	88.6	339	218,666	10.0	44	4,929	0.2	450	2,161,743	98.9	13
18	2,179,665	67	1,935,706	88.8	335	215,332	9.9	53	4,948	0.2	455	2,155,986	98.9	13
19	2,172,282	66	1,929,696	88.8	317	212,960	9.8	53	4,415	0.2	436	2,147,071	98.8	15
20	2,162,260	66	1,923,064	88.9	310	208,875	9.7	56	4,457	0.2	432	2,136,396	98.8	17
21	2,150,758	66	1,914,770	89.0	291	205,585	9.6	57	2,451	0.1	414	2,122,806	98.7	17
22	2,142,797	66	1,913,094	89.3	288	201,904	9.4	57	2,588	0.1	411	2,117,586	98.8	17
23	2,133,183	66	1,912,534	89.7	270	193,690	9.1	60	2,858	0.1	396	2,109,082	98.9	16
24	2,119,212	64	1,903,637	89.8	267	189,905	9.0	60	2,151	0.1	391	2,095,693	98.9	17
25	2,107,892	64	1,899,915	90.1	254	182,568	8.7	59	1,659	0.1	377	2,084,142	98.9	17
26	2,096,051	65	1,909,023	91.1	241	161,588	7.7	63	1,809	0.1	369	2,072,420	98.9	19
27	2,086,023	65	1,905,647	91.4	222	154,035	7.4	63	2,081	0.1	350	2,061,763	98.8	18
28	2,076,122	62	1,900,262	91.5	216	151,031	7.3	64	1,864	0.1	342	2,053,157	98.9	21
29	2,063,495	61	1,949,003	94.5	131	87,069	4.2	66	1,882	0.1	258	2,037,954	98.8	20
30	2,050,242	61	1,940,820	94.7	126	85,246	4.2	68	1,881	0.1	255	2,027,947	98.9	20
元	2,035,925	61	1,929,418	94.8	124	84,307	4.1	69	1,906	0.1	254	2,015,631	99.0	18
2	2,022,222	61	1,918,018	94.8	124	82,761	4.1	69	1,831	0.1	254	2,002,610	99.0	19

* 専用水道の給水人口は、自己水源のみのものとする。

(他の水道から供給を受けている専用水道の給水人口は、供給している水道で計上し、専用水道では計上しない。)

4. 都道府県別の給水人口、普及率及び水道数

都道府県名	総人口 (人) [a]	給水人口 (人)				普及率 (%)		水道数 (箇所)								
		上水道	簡易水道	専用水道	計 [b]	b/a	順位	用水供給	上水道	順位	簡易水道	順位	専用水道	順位	計	順位
北海道	5,206,059	4,787,602	307,077	16,570	5,111,249	98.2	23	5	89	1	199	1	532	2	825	2
青森	1,217,638	1,162,232	28,079	1,509	1,191,820	97.9	25	1	26	21	33	26	77	31	137	34
岩手	1,209,469	1,110,418	24,463	5,350	1,140,231	94.3	40	1	28	20	29	28	116	24	174	29
宮城	2,271,776	2,248,384	5,575	910	2,254,869	99.3	15	2	33	14	12	36	97	27	144	32
秋田	942,190	795,608	66,126	3,251	864,985	91.8	45	0	22	27	105	10	88	28	215	24
山形	1,063,097	1,031,350	21,347	269	1,052,966	99.0	18	4	29	15	32	27	53	37	118	38
福島	1,819,956	1,638,816	58,477	13,307	1,710,600	94.0	41	3	37	12	65	16	171	15	276	15
茨城	2,845,097	2,670,126	29,466	4,826	2,704,418	95.1	35	3	42	8	119	7	222	12	386	10
栃木	1,949,950	1,845,130	3,740	20,436	1,869,306	95.9	32	2	24	25	6	41	328	9	360	11
群馬	1,953,041	1,871,024	71,006	1,239	1,943,269	99.5	13	2	20	31	135	4	131	23	288	14
埼玉	7,345,171	7,319,270	5,030	5,619	7,329,919	99.8	7	1	55	3	6	41	347	8	409	7
千葉	6,283,727	5,946,716	6,043	42,523	5,995,282	95.4	33	6	40	9	3	45	931	1	980	1
東京	13,958,188	13,922,255	12,024	23,539	13,957,818	100.0	1	0	6	46	8	37	413	5	427	6
神奈川	9,230,658	9,198,257	14,595	4,897	9,217,749	99.9	6	1	20	31	15	34	488	3	524	4
新潟	2,184,100	2,081,367	88,762	3,351	2,173,480	99.5	12	3	25	24	145	2	65	34	238	19
富山	1,029,042	935,897	22,462	2,800	961,159	93.4	43	3	12	43	46	22	161	18	222	22
石川	1,128,274	1,078,513	31,658	2,589	1,112,760	98.6	21	1	18	35	91	11	98	26	208	26
福井	771,466	693,022	50,625	935	744,582	96.5	31	2	15	39	114	9	28	45	159	31
山梨	817,871	716,515	84,489	4,455	805,459	98.5	22	2	16	38	145	2	35	42	198	27
長野	2,022,222	1,918,018	82,761	1,831	2,002,610	99.0	19	4	61	2	124	5	69	32	258	17
岐阜	1,969,183	1,807,592	59,044	4,569	1,871,205	95.0	36	1	39	10	58	17	209	13	307	12
静岡	3,602,209	3,498,665	54,102	15,386	3,568,153	99.1	17	4	37	12	116	8	401	6	558	3
愛知	7,521,192	7,494,551	9,173	11,604	7,515,328	99.9	4	1	43	5	4	44	259	10	307	12
三重	1,794,668	1,778,560	8,529	1,323	1,788,412	99.7	10	2	29	15	25	29	153	19	209	25
滋賀	1,416,331	1,392,429	14,249	5,210	1,411,888	99.7	9	1	22	27	8	37	78	29	109	39
京都	2,570,930	2,551,375	11,187	1,917	2,564,479	99.7	8	1	22	27	8	37	136	22	167	30
大阪	8,802,755	8,800,205	0	1,243	8,801,448	100.0	2	2	43	5	0	47	360	7	405	9
兵庫	5,449,084	5,420,678	19,907	1,117	5,441,702	99.9	5	4	43	5	16	32	170	16	233	21
奈良	1,322,891	1,300,499	14,752	272	1,315,523	99.4	14	1	29	15	15	34	56	36	101	44
和歌山	930,161	870,773	36,399	1,316	908,488	97.7	27	2	26	21	51	19	25	46	104	42
鳥取	554,088	501,406	38,464	2,716	542,586	97.9	24	0	12	43	83	13	33	43	128	36
島根	666,970	629,925	16,891	502	647,318	97.1	29	2	14	42	8	37	24	47	48	46
岡山	1,875,525	1,811,672	46,482	2,047	1,860,201	99.2	16	4	24	25	37	25	63	35	128	36
広島	2,802,870	2,640,886	10,529	7,586	2,659,001	94.9	38	3	19	34	5	43	168	17	195	28
山口	1,333,292	1,236,003	11,474	4,477	1,251,954	93.9	42	1	15	39	21	30	67	33	104	42
徳島	714,751	656,590	23,387	13,217	693,194	97.0	30	0	18	35	38	24	53	37	109	39
香川	945,557	938,275	3,044	5	941,324	99.6	11	0	1	47	1	46	38	40	40	47
愛媛	1,350,436	1,215,137	25,629	20,288	1,261,054	93.4	44	2	29	15	74	15	143	21	248	18
高知	684,542	574,651	68,306	5,151	648,108	94.7	39	0	15	39	53	18	38	40	106	41
福岡	5,128,102	4,802,588	13,732	53,595	4,869,915	95.0	37	6	50	4	17	31	444	4	517	5
佐賀	815,237	766,980	9,063	1,664	777,707	95.4	34	2	11	45	41	23	78	29	132	35
長崎	1,299,257	1,239,844	32,049	12,625	1,284,518	98.9	20	0	22	27	47	21	151	20	220	23
熊本	1,728,540	1,443,761	76,249	15,373	1,535,383	88.8	47	1	29	15	122	6	254	11	406	8
大分	1,117,979	1,000,318	16,846	8,059	1,025,223	91.7	46	1	17	37	51	19	191	14	260	16
宮崎	1,064,666	1,003,265	33,346	1,715	1,038,326	97.5	28	0	20	31	75	14	45	39	140	33
鹿児島	1,608,161	1,505,361	50,846	15,184	1,571,391	97.7	26	0	39	10	85	12	110	25	234	20
沖縄	1,455,425	1,431,139	23,970	0	1,455,109	100.0	3	1	26	21	16	32	31	44	74	45
計	125,773,794	121,283,648	1,741,454	368,367	123,393,469	98.1		88	1,312		2,507		8,228		12,135	
令和元年度	126,177,644	121,351,209	2,053,193	368,472	123,772,874	98.1		91	1,321		3,027		8,214		12,653	

5. 地域振興局別の箇所数、給水人口及び普及率

地域振興局	行政区域内 総人口 ① 人	上 水 道			簡 易 水 道			専 用 水 道		
		箇 所 数 ② ヶ所	計 画 給水人口 ③ 人	現 在 給水人口 ④ 人	箇 所 数 ⑤ ヶ所	計 画 給水人口 ⑥ 人	現 在 給水人口 ⑦ 人	自己水源のみ		
								箇所数 ⑧ ヶ所	確認時 給水人口 ⑨ 人	現 在 給水人口 ⑩ 人
佐 久	203,726	10 (4)	203,733	190,646	11 (0)	13,170	10,475	3	924	92
		1 (0)	6,860	25	14 (0)	10,153	1,201	9	92,738	528
		11 (4)	210,593	190,671	25	23,323	11,676	12	93,662	620
上 田	191,050	7 (4)	197,340	185,624	1 (0)	4,740	4,074	0	0	0
		0 0	0	0	2 0	1,255	216	3	830	0
		7 (4)	197,340	185,624	3	5,995	4,290	3	830	0
諏 訪	190,406	6 (0)	193,810	187,413	1 0	229	190	0	0	0
		5 0	39,283	1,335	13 0	9,690	950	4	667	5
		11	233,093	188,748	14	9,919	1,140	4	667	5
上伊那	178,331	10 (2)	187,440	170,811	15 (0)	5,802	4,185	1	240	0
		0 0	0	0	5 0	2,704	2,089	2	615	0
		10 (2)	187,440	170,811	20	8,506	6,274	3	855	0
南信州	152,775	6 (0)	147,970	134,383	10 (0)	18,954	16,338	0	0	0
		0 0	0	0	0 0	0	0	1	200	87
		6	147,970	134,383	10	18,954	16,338	1	200	87
木 曽	24,948	2 (1)	5,100	4,699	18 (0)	28,519	19,314	0	0	0
		0 0	0	0	1 0	1,212	47	1	1,393	45
		2 (1)	5,100	4,699	19	29,731	19,361	1	1,393	45
松 本	419,338	7 (0)	414,590	404,414	5 (0)	16,279	12,469	1	0	0
		0 (0)	0	0	2 (0)	674	558	5	2,000	0
		7	414,590	404,414	7	16,953	13,027	6	2,000	0
北アルプス	55,666	4 (0)	56,000	50,846	3 (0)	4,304	3,862	2	140	14
		0 (0)	0	0	4 (0)	502	253	3	950	47
		4	56,000	50,846	7	4,806	4,115	5	1,090	61
長 野	524,796	11 (2)	550,841	512,197	2 (0)	5,180	2,361	2	1,019	889
		0 (0)	0	0	6 (0)	4,218	790	5	3,155	124
		11 (2)	550,841	512,197	8	9,398	3,151	7	4,174	1,013
北 信	81,186	6 (1)	86,970	75,625	10 (0)	6,620	3,327	0	0	0
		0 (0)	0	0	1 (0)	1,800	62	0	0	0
		6 (1)	86,970	75,625	11	8,420	3,389	0	0	0
計	2,022,222	69 (14)	2,043,794	1,916,658	76	103,797	76,595	9	2,323	995
		6	46,143	1,360	48	32,208	6,166	33	102,548	836
		61	2,089,937	1,918,018	124	136,005	82,761	42	104,871	1,831

上段	公 営
中段	その他 ()内は複数の市町村にまたがる水道の内数
下段	計

専 用 水 道			合 計			普及率	小 規 模 水 道（ 法 定 外 ）					
他から受水あり							飲料水供給施設			簡易給水施設		
箇所数 ⑪ ヶ所	確認時 給水人口 ⑫ 人	現 在 給水人口 ⑬ 人	箇 所 数 ②+⑤+⑧ +⑪ ヲ所	計 画 給水人口 ③+⑥+⑨ 人	現 在 給水人口 ④+⑦+⑩ =⑭ 人		⑭/① × 100%	箇所 数 ヶ所	計 画 給水人口 人	現 在 給水人口 人	箇所 数 ヶ所	計 画 給水人口 人
0	0	0	53 (4)	327,578	202,967	99.6	5	360	104	5	129	58
5	4,250	52					10	658	353	6	219	116
5	4,250	52					15	1,018	457	11	348	174
0	0	0	13 (4)	204,165	189,914	99.4	1	55	20	0	0	0
0	0	0					1	20	8	0	0	0
0	0	0					2	75	28	0	0	0
0	0	0	29	243,679	189,893	99.7	0	0	0	0	0	0
0	0	0					2	154	74	3	105	36
0	0	0					2	154	74	3	105	36
1	2,450	0	36 (2)	196,801	177,085	99.3	6	472	300	4	144	45
2	344	0					2	85	85	3	140	73
3	2,794	0					8	557	385	7	284	118
0	0	0	17	167,124	150,808	98.7	0	0	0	7	249	84
0	0	0					5	345	0	7	147	106
0	0	0					5	345	0	14	396	190
0	0	0	22 (1)	36,224	24,105	96.6	1	95	39	16	526	230
0	0	0					5	382	174	17	438	233
0	0	0					6	477	213	33	964	463
1	926	0	28	433,543	417,441	99.5	1	52	14	0	0	0
7	8,316	0					11	699	331	1	26	21
8	9,242	0					12	751	345	1	26	21
0	0	0	16	61,896	55,022	98.8	1	70	3	2	73	0
0	0	0					6	350	41	17	559	308
0	0	0					7	420	44	19	632	308
0	0	0	36 (2)	564,413	516,361	98.4	1	48	0	0	0	0
10	61,913	0					23	1,203	1,080	27	660	544
10	61,913	0					24	1,251	1,080	27	660	544
0	0	0	18 (1)	95,390	79,014	97.3	1	65	20	0	0	0
1	647	0					16	951	452	12	187	137
1	647	0					17	1,016	472	12	187	137
2	3,376	0	268 (14)	2,330,813	2,002,610	99.0	17	1,217	500	34	1,121	417
25	75,470	52					81	4,847	2,598	93	2,481	1,574
27	78,846	52					98	6,064	3,098	127	3,602	1,991

※現在給水人口は、法定水道事業と重複して給水を受けている人口を除く

6. 市町村別の箇所数、給水人口及び普及率

地域 振興 局	市町村名	行政区域 内総人口	上 水 道			簡 易 水 道			専 用 水 道		
			箇所数	計 画 給水人口	現 在 給水人口	箇所数	計 画 給水人口	現 在 給水人口	自己水源のみ		
									箇所数	確認時 給水人口	現 在 給水人口
		① 人	② ヶ所	③ 人	④ 人	⑤ ヶ所	⑥ 人	⑦ 人	⑧ ヶ所	⑨ 人	⑩ 人
佐久	小諸市	40,982	1	41,004	40,052	1	750	736			
	佐久市	98,108	3 (2)	99,425	97,888		1,498	100	1	300	
	小海町	4,245	1	5,300	3,624	1	165	90			
	佐久穂町	10,000	1 (1)	10,528	9,053	2	1,390	742	1	400	86
	川上村	3,825				1	4,750	3,819			
	南牧村	3,101	1	6,860	25	1	2,950	3,076			
	南相木村	921				1	1,400	892			
	北相木村	682				1	860	682			
	軽井沢町	19,708	1	19,800	18,557				1	224	6
	御代田町	15,512	2 (1)	15,996	15,273	10	7,120	815	8	87,738	291
	立科町	6,642	1	11,680	6,199	3	905	438			
	計	203,726	10 (4)	203,733	190,646	11	13,170	10,475	3	924	92
			1	6,860	25	14	10,153	1,201	9	92,738	528
上田	上田市	152,281	3 (2)	160,023	151,280	2	1,255	216	3	830	
	東御市	29,131	3 (2)	31,187	29,070						
	長和町	5,564	1	6,130	5,274						
	青木村	4,074				1	4,740	4,074			
	計	191,050	7 (4)	197,340	185,624	1	4,740	4,074	3	830	
諏訪	岡谷市	47,314	1	47,800	47,175	1	350	131	1	8	
	諏訪市	48,005	1	50,400	47,749	1	229	190			
	茅野市	54,818	1	52,800	52,627	1	1,050	17			
	下諏訪町	18,769	5	39,283	1,335	10	7,576	694	1	5	5
	富士見町	13,788	1	21,000	18,760				2	654	
	原村	7,712	1	14,200	13,529						
	計	190,406	1	7,610	7,573	1	714	108			
上伊那	伊那市	65,529	6	193,810	187,413	1	229	190	4	667	5
	駒ヶ根市	31,701	5	39,283	1,335	13	9,690	950			
	辰野町	18,437	2 (1)	65,850	61,375	8	4,344	3,317			
	箕輪町	24,797	1	34,900	31,525	1	300	230	1	240	
	飯島町	9,021	1	19,100	17,488	6	1,258	755	2	615	
	南箕輪村	15,693	1	27,300	23,431	3	1,604	1,281			
	中川村	4,560	1	11,000	8,808	1	200	113			
	宮田村	8,593	2 (1)	14,750	15,106						
	計	178,331	10 (2)	187,440	170,811	15	5,802	4,185	1	240	
						5	2,704	2,089	2	615	

専 用 水 道			合 計			普 及 率	小規模水道(法定外)					
他から受水あり							飲料水供給施設			簡易給水施設		
箇所数	確認時 給水人口	現 在 給水人口	箇所数	計 画 給水人口	現 在 給水人口		箇所数	計 画 給水人口	現 在 給水人口	箇所数	計 画 給水人口	現 在 給水人口
⑪ ヶ所	⑫ 人	⑬ 人	②+⑤+⑧ +⑪ ヶ所	③+⑥+⑨ 人	④+⑦+⑩ =⑭ 人	⑭/① × 100%	ヶ所	人	人	ヶ所	人	人
			2	41,754	40,788	99.5	2	164	129	2	72	57
			5 (2)	101,223	97,988	99.9	2	120	18	4	99	37
			4	6,585	3,994	94.1	4	324	199	3	127	49
			4 (1)	12,318	9,881	98.8	2	150	80	1	30	21
			2	5,165	3,825	100.0				1	20	10
			2	9,810	3,101	100.0						
			1	1,400	892	96.9	1	90	6			
			1	860	682	100.0	2	120	11			
5	4,250	52	25	114,882	19,669	99.8						
			3 (1)	20,996	15,510	100.0	2	50	14			
			4	12,585	6,637	99.9						
5	4,250	52	53 (4)	327,578	202,967	99.6	5	360	104	5	129	58
			8 (2)	162,108	151,496	99.5	10	658	353	6	219	116
			3 (2)	31,187	29,070	99.8	1	20	8			
			1	6,130	5,274	94.8						
			1	4,740	4,074	100.0	1	55	20			
			13 (4)	204,165	189,914	99.4						
			3	48,158	47,306	99.98	1	55	20			
			3	51,679	47,956	99.9	1	20	8			
			17	99,664	54,661	99.7	1	60	40	1	17	8
			3	21,654	18,760	99.95	1	94	34	2	88	28
			1	14,200	13,529	98.1						
			2	8,324	7,681	99.6						
			29	243,679	189,893	99.7						
1	2,450		14 (1)	70,494	64,922	99.1	2	154	74	3	105	36
2	344		4	35,755	31,525	99.4	3	252	153	3	95	45
			7	20,358	18,243	98.9				2	100	43
			4	28,904	24,712	99.7	3	220	147	1	49	
			2	11,200	8,921	98.9						
			3 (1)	15,550	15,684	99.9	2	85	85			
			1	5,040	4,528	99.3						
			1	9,500	8,550	99.5				1	40	30
1	2,450											
2	344		36 (2)	196,801	177,085	99.3	6	472	300	4	144	45
							2	85	85	3	140	73

6. 市町村別の箇所数、給水人口及び普及率

地域振興局	市町村名	行政区域内総人口	上水道			簡易水道			専用水道		
			箇所数	計画給水人口	現在給水人口	箇所数	計画給水人口	現在給水人口	自己水源のみ		
									箇所数	確認時給水人口	現在給水人口
		①人	②ヶ所	③人	④人	⑤ヶ所	⑥人	⑦人	⑧ヶ所	⑨人	⑩人
南信州	飯田市	96,259	1	104,400	93,912	1	1,700	1,519			
	松川町	12,405	1	13,400	12,316						
	高森町	12,628	1	10,300	10,012	1	2,630	2,531			
	阿南町	4,324				1	4,680	3,908			
	阿智村	5,995	1	6,440	5,884						
	平谷村	404				1	388	378			
	根羽村	840				1	860	820			
	下條村	3,545				1	4,100	3,505			
	売木村	483				1	720	474			
	天龍村	1,114				1	1,180	1,034			
	泰阜村	1,514				1	1,776	1,467			
	喬木村	5,900	1	6,500	5,852						
	豊丘村	6,443	1	6,930	6,407						
	大鹿村	921				1	920	702			
	計	152,775	6	147,970	134,383	10	18,954	16,338	1	200	87
木曽	上松町	4,015	1 (1)	21	10	1	4,600	3,885			
	南木曽町	3,854				1	4,000	3,422			
	木曽町	10,355	1	5,079	4,689	10	8,239	5,295			
	木祖村	2,616				1	3,200	2,611	1	1,393	45
	王滝村	712				4	4,380	708			
	大桑村	3,396				1	4,100	3,393			
	計	24,948	2 (1)	5,100	4,699	18	28,519	19,314	1	1,393	45
松本	松本市	238,928	4	241,750	237,889				1		
	塩尻市	65,973	1	66,840	65,923	1	200	86	2	329	
	安曇野市	93,684	1	96,600	92,501	1	474	472	3	1,671	
	麻績村	2,527				1	3,300	2,527			
	生坂村	1,644				1	1,750	1,538			
	山形村	8,230	1	9,400	8,101	1	2,000	80			
	朝日村	4,243				1	4,480	4,243			
	筑北村	4,109				1	4,749	4,081			
	計	419,338	7	414,590	404,414	5	16,279	12,469	5	2,000	

専 用 水 道			合 計			普 及 率	小規模水道(法定外)					
他から受水あり							飲料水供給施設			簡易給水施設		
箇所数	確認時 給水人口	現 在 給水人口	箇所数	計 画 給水人口	現 在 給水人口		箇所数	計 画 給水人口	現 在 給水人口	箇所数	計 画 給水人口	現 在 給水人口
⑪ ヶ所	⑫ 人	⑬ 人	②+⑤+⑧ +⑪ ヶ所	③+⑥+⑨ 人	④+⑦+⑩ =⑭ 人	⑭/① × 100%	ヶ所	人	人	ヶ所	人	人
			2	106,100	95,431	99.1				2		47
			1	13,400	12,316	99.3	1	95				
			2	12,930	12,543	99.3				1	30	18
			1	4,680	3,908	90.4				2	48	26
			1	6,440	5,884	98.1	2	70		2	50	
			1	388	378	93.6				1	30	10
			1	860	820	97.6						
			1	4,100	3,505	98.9						
			1	720	474	98.1						
			1	1,180	1,034	92.8	1	86		5	189	56
			1	1,776	1,467	96.9						
			1	6,500	5,852	99.2	1	94				
			1	6,930	6,407	99.4						
			2	1,120	789	85.7				1	49	33
			17	167,124	150,808	98.7	5	345		7	249	84
			2 (1)	4,621	3,895	97.0				7	147	106
										1	49	38
			1	4,000	3,422	88.8				1	15	8
							3	242	151	14	348	209
							1	95	39	14	453	188
			13	15,923	10,076	97.3	2	140	23	2	75	16
			1	3,200	2,611	99.8						
			4	4,380	708	99.4				1	24	4
			1	4,100	3,393	99.9						
							1	95	39	16	526	230
			22 (1)	36,224	24,105	96.6	5	382	174	17	438	233
7	8,316		15	242,279	237,975	99.6	5	354	235	1	26	21
			1	66,840	65,923	99.9						
1	926		6	98,745	92,973	99.2	1	52	14			
							3	218				
			1	3,300	2,527	100.0						
			1	1,750	1,538	93.6	3	127	96			
			2	11,400	8,181	99.4						
			1	4,480	4,243	100.0						
			1	4,749	4,081	99.3						
1	926						1	52	14			
7	8,316		28	433,543	417,441	99.5	11	699	331	1	26	21

6. 市町村別の箇所数、給水人口及び普及率

地域 振興 局	市町村名	行政区域 内総人口	上 水 道			簡 易 水 道			専 用 水 道		
			箇所数	計 画 給水人口	現 在 給水人口	箇所数	計 画 給水人口	現 在 給水人口	自己水源のみ		
									箇所数	確認時 給水人口	現 在 給水人口
		① 人	② ヶ所	③ 人	④ 人	⑤ ヶ所	⑥ 人	⑦ 人	⑧ ヶ所	⑨ 人	⑩ 人
北 ア ル プ ス	大田市	25,709	1	24,100	23,712	1	1,610	1,549	1		
	池田町	9,276	1	12,000	9,149	1	154	72	1		
	松川村	9,593	1	10,000	9,593						
	白馬村	8,521	1	9,900	8,392						
	小谷村	2,567				1	2,540	2,241	1	140	14
	計	55,666	4	56,000	50,846	3	4,304	3,862	2	140	14
長 野	計		4			4	502	253	3	950	47
	長野市	366,033	2	378,134	363,449	2	1,270	604	1	39	
	須坂市	49,329	1	51,200	48,293	1	1,060	122	5	3,155	124
	千曲市	58,694	2 (1)	62,216	52,634	1	150		1	980	889
	坂城町	13,908	1 (1)	15,391	13,511	1	200	94			
	小布施町	10,490	1	14,700	10,487						
	高山村	6,479	1	7,340	6,463						
	信濃町	7,500	1	8,400	7,309	2	2,598	92			
	飯綱町	10,094	2	13,460	10,051						
	小川村	2,269				1	4,120	2,239			
北 信	計	524,796	11 (2)	550,841	512,197	2	5,180	2,361	2	1,019	889
	中野市	41,800	1	43,300	40,684	6	4,218	790	5	3,155	124
	飯山市	19,228	1	20,970	18,549	1	220	120			
	山ノ内町	11,042	1	11,970	9,783	2	2,340	976			
	木島平村	4,255	2 (1)	5,530	3,920	1	1,800	62			
	野沢温泉村	3,253	1	5,200	2,689	2	410	210			
	栄村	1,608				4	1,780	544			
県 全 体	計	81,186	6 (1)	86,970	75,625	10	6,620	3,327			
	市	1,623,506	31 (8)	1,672,899	1,596,287	14	9,913	7,553	6	1,559	889
	町	256,374	5	39,283	1,335	24	14,533	2,778	18	6,613	129
	村	142,342	23 (4)	266,755	227,313	30	30,561	22,227	2	624	92
	計	2,022,222	60 (14)	2,043,794	1,916,658	68	54,007	30,358	26	8,796	1,110
	市		15 (2)	104,140	93,058	32	63,323	46,815	1	140	14
	町		1	6,860	25	4	2,021	717	3	1,150	134
上 段	市		69 (14)	2,043,794	1,916,658	76	103,797	76,595	9	2,323	995
	町		6	46,143	1,360	48	32,208	6,166	33	102,548	836
下 段	市		61	2,089,937	1,918,018	124	136,005	82,761	42	104,871	1,831
	町										

上段 公 営
下段 その他

()内は複数の市町村にまたがる水道の内数

※広域水道は主な事業所所在地に計上

専 用 水 道			合 計			普 及 率	小規模水道(法定外)					
他から受水あり							飲料水供給施設			簡易給水施設		
箇所数	確認時 給水人口	現 在 給水人口	箇所数	計 画 給水人口	現 在 給水人口		箇所数	計 画 給水人口	現 在 給水人口	箇所数	計 画 給水人口	現 在 給水人口
⑪ ヶ所	⑫ 人	⑬ 人	②+⑤+⑧ +⑪ ヲ所	③+⑥+⑨ 人	④+⑦+⑩ =⑭ 人	⑭/① × 100%	ヶ所	人	人	ヶ所	人	人
			7	26,120	25,489	99.1	4	250	15	5	174	69
			2	12,154	9,221	99.4	1	70	3	2	73	
			1	10,000	9,593	100.0						
			1	9,900	8,392	98.5	2	100	26	3	88	62
			5	3,722	2,327	90.7				9	297	177
			16	61,896	55,022	98.8	1	70	3	2	73	
							6	350	41	17	559	308
10	61,913		20	382,598	364,177	99.5	20	1,031	1,011	24	542	539
			3	53,240	49,304	99.95	1	48		1	30	
			3 (1)	62,366	52,634	89.7						
			2 (1)	15,591	13,605	97.8						
			1	14,700	10,487	99.97						
			1	7,340	6,463	99.8						
			3	10,998	7,401	98.7	2	89	69	1	49	5
			2	13,460	10,051	99.6	1	83		1	39	
			1	4,120	2,239	98.7						
10	61,913		36 (2)	564,413	516,361	98.4	1	48				
							23	1,203	1,080	27	660	544
1	647		2	43,300	40,684	97.3	1	27	25			
			2	21,190	18,669	97.1						
			4	16,110	10,821	98.0	4		188	4		102
			4 (1)	5,940	4,130	97.1	9	862	182	6	140	13
			5	6,980	3,233	99.4	1	12	12			
							1	65	20			
			1	1,870	1,477	91.9						
							1	50	45	2	47	22
1	647		18 (1)	95,390	79,014	97.3	1	65	20			
2	3,376						16	951	452	12	187	137
20	71,220		120 (8)	1,744,800	1,608,971	99.1	7	472	185	7	194	82
							42	2,218	1,685	44	1,049	914
							8	590	289	20	684	265
5	4,250	52	92 (4)	408,379	252,876	98.6	26	1,970	723	31	861	336
							2	155	26	7	243	70
			56 (2)	177,634	140,763	98.9	13	659	190	18	571	324
2	3,376						17	1,217	500	34	1,121	417
25	75,470	52	268 (14)	2,330,813	2,002,610	99.0	81	4,847	2,598	93	2,481	1,574
27	78,846	52	254				98	6,064	3,098	127	3,602	1,991

※現在給水人口は、法定水道事業と重複して給水を受けている人口を除く。

7. 給水量の推移

年 度	上 水 道									
	年間給水量 (分水量を除く)			一日給水量 (分水量を含む)		一人一日給水量 (分水量を除く)		比率 (分水量を除く)		
	給水量 (千 m^3)	有効水量 (千 m^3)	有収水量 (千 m^3)	最大給水量 (千 m^3)	平均給水量 (千 m^3)	最大給水量 (ℓ)	平均給水量 (ℓ)	有効率 (%)	有収率 (%)	負荷率 (%)
44	148,788	108,238	102,853	521	407	420	328	72.7	69.1	78.1
45	162,694	119,738	113,764	556	446	436	350	73.6	69.9	80.2
46	180,667	126,832	120,351	604	495	457	375	70.2	66.6	82.0
47	184,076	137,363	129,560	640	504	469	370	74.6	70.4	78.8
48	200,119	149,270	140,660	687	548	488	389	74.6	70.3	79.8
49	203,617	148,678	143,095	706	558	488	386	73.0	70.3	79.0
50	211,849	153,849	148,565	747	580	501	389	72.6	70.1	77.6
51	215,799	159,411	151,341	774	591	510	390	73.9	70.1	76.4
52	225,253	166,916	159,291	806	617	516	395	74.1	70.7	76.6
53	232,369	174,875	167,595	827	637	515	397	75.3	72.1	77.0
54	228,957	172,562	165,033	819	626	502	384	75.4	72.1	76.4
55	228,595	173,580	166,567	825	626	500	379	75.9	72.9	75.9
56	238,868	180,102	172,989	839	654	504	393	75.4	72.4	77.9
57	239,666	181,583	174,148	852	657	506	390	75.8	72.7	77.1
58	252,014	191,949	182,598	916	690	539	406	76.2	72.5	75.3
59	261,825	202,283	192,689	939	716	547	417	77.3	73.6	76.3
60	261,426	201,565	192,459	947	718	543	412	77.1	73.6	75.8
61	261,482	203,716	194,597	933	718	531	409	77.9	74.4	77.0
62	264,962	206,675	198,978	929	725	526	410	78.0	75.1	78.0
63	266,199	208,397	200,815	943	724	530	407	78.3	75.4	76.8
元	271,931	214,185	205,931	957	747	529	413	78.8	75.7	78.1
2	281,146	225,156	216,600	1,004	772	551	424	80.1	77.0	76.9
3	281,055	228,514	218,193	982	770	536	420	81.3	77.6	78.4
4	283,400	232,663	221,712	1,006	778	547	423	82.1	78.2	77.3
5	281,066	231,474	220,192	980	772	527	416	82.4	78.3	78.8
6	291,444	242,570	230,135	1,039	801	551	427	83.3	79.0	77.1
7	294,614	244,630	231,596	1,047	807	556	428	83.1	78.7	77.0
8	297,314	248,187	236,228	1,034	817	546	432	83.5	79.5	79.0
9	297,598	248,589	236,738	1,027	815	538	428	83.6	79.6	79.6
10	292,284	245,989	234,078	996	803	520	419	84.2	80.1	80.6
11	291,767	247,184	234,958	1,003	799	520	415	84.8	80.6	79.7
12	293,028	250,096	238,315	1,003	801	521	416	85.3	81.3	79.9
13	288,563	245,952	235,558	1,008	793	522	411	85.2	81.6	78.6
14	283,388	243,833	233,650	978	778	506	403	86.0	82.4	79.6
15	279,550	240,748	230,843	948	766	489	395	86.1	82.6	80.8
16	280,441	243,074	232,983	970	770	497	395	86.7	83.1	79.4
17	279,947	241,779	232,759	945	754	487	389	86.4	83.1	79.8
18	277,972	240,021	231,306	935	764	482	393	86.3	83.2	81.7
19	274,754	236,100	228,631	941	752	487	390	86.0	83.3	79.9
20	267,172	228,904	221,983	903	734	468	380	85.7	83.1	81.3
21	260,560	224,454	217,680	872	715	454	373	86.2	83.6	82.0
22	262,749	226,923	219,870	897	721	468	376	86.4	83.7	80.4
23	258,853	223,500	217,089	882	709	460	371	86.4	83.9	80.4
24	256,735	222,356	215,800	867	705	456	368	86.6	84.1	81.2
25	256,681	221,937	215,573	862	705	453	367	86.5	84.0	81.8
26	254,162	220,495	212,986	851	698	445	362	86.8	83.8	82.0
27	255,051	219,310	212,754	846	698	443	363	86.0	83.4	82.5
28	254,949	219,587	213,150	843	700	443	365	86.1	83.6	83.0
29	263,028	226,169	218,627	878	722	449	367	86.0	83.1	82.3
30	263,283	225,644	218,389	883	724	454	370	85.7	83.0	82.0
元	259,611	221,227	214,386	857	711	443	365	85.2	82.6	83.0
2	260,512	222,313	215,198	844	716	439	370	85.4	82.6	84.8

年 度	簡 易 水 道									
	年間給水量			一日給水量		一人一日給水量		比率		
	給水量 (千m ³)	有効水量 (千m ³)	有収水量 (千m ³)	最大給水量 (千m ³)	平均給水量 (千m ³)	最大給水量 (ℓ)	平均給水量 (ℓ)	有効率 (%)	有収率 (%)	負荷率 (%)
44	23,540	－	18,627	88	64	241	177	－	79.1	73.5
45	24,758	－	19,648	112	68	316	191	－	79.4	60.4
46	24,650	－	19,479	96	67	278	195	－	79.0	70.3
47	25,618	－	20,631	96	70	286	208	－	80.5	72.9
48	26,278	－	20,712	103	72	311	218	－	78.8	70.0
49	26,666	－	20,723	107	73	341	232	－	77.7	68.2
50	27,780	－	20,975	100	76	330	250	－	75.5	75.8
51	27,632	－	21,537	96	76	321	252	－	77.9	78.6
52	26,260	－	19,517	95	72	326	248	－	74.3	76.0
53	24,508	－	19,099	89	67	358	271	－	77.9	75.5
54	25,209	－	19,119	92	69	333	248	－	75.8	74.7
55	25,629	－	19,123	99	70	356	252	－	74.6	70.9
56	25,674	－	20,053	104	70	371	251	－	78.1	67.7
57	26,925	－	19,458	106	74	378	264	－	72.3	69.8
58	30,249	－	22,428	114	83	408	296	－	74.1	72.5
59	31,817	－	23,600	121	87	428	307	－	74.2	71.8
60	31,352	－	23,507	131	86	467	306	－	75.0	65.4
61	33,068	－	24,655	126	91	440	317	－	74.6	72.1
62	32,903	－	24,930	124	90	437	318	－	75.8	72.7
63	34,720	－	25,994	134	95	473	335	－	74.9	70.7
元	33,091	－	25,673	133	91	483	330	－	77.6	68.3
2	33,728	－	25,905	140	92	519	343	－	76.8	66.1
3	35,683	－	27,836	148	97	551	364	－	78.0	66.0
4	37,656	－	29,084	152	103	566	384	－	77.2	67.9
5	36,869	－	28,602	150	101	555	374	－	77.6	67.3
6	37,682	－	29,781	154	103	574	385	－	79.0	67.1
7	38,020	－	29,834	156	104	584	389	－	78.5	66.6
8	38,529	－	30,240	156	106	576	389	－	78.5	67.6
9	37,621	32,040	29,447	149	103	569	395	85.2	78.3	69.3
10	36,817	31,779	29,514	152	101	580	386	86.3	80.2	66.5
11	37,501	32,466	30,109	152	102	586	395	86.6	80.3	67.4
12	36,692	31,617	29,277	153	100	601	396	86.2	79.8	65.8
13	36,009	30,585	28,563	153	99	615	395	84.9	79.3	64.7
14	36,013	30,060	28,271	151	99	615	402	83.5	78.5	65.6
15	36,442	29,647	27,830	154	100	639	413	81.4	76.4	64.9
16	34,069	28,388	26,357	139	93	625	421	83.3	77.4	66.9
17	34,165	27,888	26,145	143	94	655	428	81.6	76.5	65.3
18	34,084	27,112	25,535	137	93	634	434	79.5	74.9	68.4
19	33,880	26,044	24,471	141	93	664	435	76.9	72.2	65.5
20	32,879	25,046	23,891	136	90	653	431	76.2	72.7	66.0
21	32,832	24,716	23,260	132	90	644	438	75.3	70.8	67.9
22	31,969	24,587	23,114	133	88	656	434	76.9	72.3	66.1
23	30,634	23,372	21,877	127	84	658	433	76.3	71.4	65.9
24	31,266	23,436	21,699	132	86	694	451	75.0	69.4	65.0
25	30,549	22,788	20,898	128	83	701	457	74.6	68.4	65.2
26	28,530	20,877	18,650	119	78	736	482	73.2	65.4	65.5
27	26,994	20,130	18,005	110	74	715	479	74.6	66.7	67.0
28	25,961	19,728	17,670	106	71	703	469	76.0	68.1	66.8
29	17,344	12,419	11,339	74	48	848	545	71.6	65.4	64.3
30	17,113	12,275	11,244	74	47	871	550	71.7	65.7	63.1
元	16,630	11,856	11,127	72	46	855	539	71.3	66.9	63.0
2	16,628	11,688	10,599	71	46	853	550	70.3	63.7	64.5

8. 事業計画概要及び給水対象(用水供給)

地域振興局	番号	事業体名	最新事業計画			構成団体数	給水対象		
			認可年月日	目標年次	一日最大給水量(m ³)		水道事業者名	計画一日最大給水量(m ³ /日)	実績年間給水量(千m ³)
佐久	501	浅麓水道企業団	H12.3.28	H21	25,000	4	小諸市	8,931	2,387
							軽井沢町	3,450	976
							御代田町	1,300	415
							佐久水道企業団	9,000	2,657
							(株)プリンスホテル	1,223	98
							計	23,904	6,533
上伊那	504	長野県上伊那広域水道用水企業団	S55.9.1	H4	46,500	6	伊那市	23,700	6,730
							駒ヶ根市	8,600	2,536
							箕輪町	8,100	2,395
							南箕輪村	4,500	1,598
							宮田村	1,600	479
							計	46,500	13,738
松本	502	長野県	S48.12.25	S60	81,000	-	松本市	63,000	22,822
							塩尻市	16,500	6,006
							山形村	1,500	546
							計	81,000	29,374
北アルプス	503	高瀬広域水道企業団	S49.5.31	S65	17,000	3	大町市	13,000	-
							池田町	2,500	-
							松川村	1,500	-
							計	17,000	-

9. 取水量、浄水量、給水量及び施設耐震化状況(用水供給)

地域振興局	番号	事業体名	年間取水量(千 m^3)				年間浄水量(千 m^3)			
			地表水	地下水		計	消毒のみ	急速ろ過	計	うち高度浄水処理
			ダム	深井戸水	湧水					
佐久	501	浅麓水道企業団	0	1,149	5,488	6,637	6,347	290	6,637	3,976
上伊那	504	長野県上伊那広域水道用水企業団	14,110	0	0	14,110	0	13,781	13,781	0
松本	502	長野県	29,859	0	0	29,859	0	29,561	29,561	1,418
北アルプス	503	高瀬広域水道企業団	0	0	0	0	0	0	0	0
計			43,969	1,149	5,488	50,606	6,347	43,632	49,979	5,394

地域振興局	番号	事業体名	年間用水量(千 m^3)			一日当たりの用水量(m^3)			比率(給水量)		
			年間用水量	有効水量	有収水量	計画一日最大給水量	実績一日最大給水量	実績一日平均給水量	有効率(%)	有収率(%)	負荷率(%)
佐久	501	浅麓水道企業団	6,637	6,567	6,534	25,000	20,363	18,184	98.9	98.4	89.3
上伊那	504	長野県上伊那広域水道用水企業団	13,736	13,736	13,736	46,500	40,307	37,633	100.0	100.0	93.4
松本	502	長野県	29,374	29,374	29,374	81,000	80,991	80,477	100.0	100.0	99.4
北アルプス	503	高瀬広域水道企業団	0	0	0	17,000	0	0	0.0	0.0	0.0
計			49,747	49,677	49,644	169,500	141,661	136,294	99.9	99.8	96.2

地域振興局	番号	事業体名	浄水場耐震化状況(m^3 /日)					
			総施設能力(m^3 /日)	L2対応済み		L2未対応		うち未確認
				施設能力(m^3 /日)	割合(%)	施設能力(m^3 /日)	割合(%)	
佐久	501	浅麓水道企業団	25,000	25,000	100.0	0	0.0	0
上伊那	504	長野県上伊那広域水道用水企業団	46,500	0	0.0	46,500	100.0	0
松本	502	長野県	86,400	0	0.0	86,400	100.0	0
北アルプス	503	高瀬広域水道企業団	0	0	-	0	-	0
計			157,900	25,000	15.8	132,900	84.2	0

地域振興局	番号	事業体名	配水池耐震化状況(m^3 /日)							
			総有効容量(m^3 /日)	対応済み(ランクAのみ)		対応済み(ランクB含む)		未対応		うち未確認
				有効容量(m^3 /日)	割合(%)	有効容量(m^3 /日)	割合(%)	有効容量(m^3 /日)	割合(%)	
佐久	501	浅麓水道企業団	12,500	12,500	100.0	12,500	100.0	0	0.0	0
上伊那	504	長野県上伊那広域水道用水企業団	9,800	2,400	24.5	2,400	24.5	7,400	75.5	0
松本	502	長野県	0	0	-	0	-	0	-	0
北アルプス	503	高瀬広域水道企業団	0	0	-	0	-	0	-	0
計			22,300	14,900	66.8	14,900	66.8	7,400	33.2	0

10. 管延長並びに管路耐震化及び経年化状況(用水供給)

地域振興局	番号	事業体名	管種別延長(すべて基幹管路)								
			導水管			送水管					
			鋼管			ダクタイル鋳鉄管			鋼管		
			耐震適合性のある管(m)	うち耐震管(m)	耐震適合性のない管(m)	耐震適合性のある管(m)	うち耐震管(m)	耐震適合性のない管(m)	耐震適合性のある管(m)	うち耐震管(m)	耐震適合性のない管(m)
佐久	501	浅麓水道企業団	0	0	0	5,727	5,278	5,469	3,033	3,033	9
上伊那	504	長野県上伊那広域水道用水企業団	7,980	7,980	0	47,032	0	5,858	9,373	9,373	0
松本	502	長野県	1,857	1,857	0	15,847	8,878	10,499	28,968	28,968	0
北アルプス	503	高瀬広域水道企業団	0	0	0	0	0	0	0	0	0
計			9,837	9,837	0	68,606	14,156	21,826	41,374	41,374	9

地域振興局	番号	事業体名	管種別延長(すべて基幹管路)								
			送水管			計					
			ポリエチレン管								
			耐震適合性のある管 (m)	うち耐震管 (m)	耐震適合性のない管 (m)	総延長 (m) [A]	耐震適合性のある管 (m) [B]	うち耐震管 (m) [C]	耐震適合性のない管 (m)	耐震適合性のある管の割合(%) [B]/[A]	耐震管の割合(%) [C]/[A]
佐久	501	浅麓水道企業団	2,486	2,486	0	16,724	11,246	10,797	5,478	67.2	64.6
上伊那	504	長野県上伊那広域水道用水企業団	0	0	0	70,243	64,385	17,353	5,858	91.7	24.7
松本	502	長野県	0	0	0	57,171	46,672	39,703	10,499	81.6	69.4
北アルプス	503	高瀬広域水道企業団	0	0	0	0	0	0	0	0.0	0.0
計			2,486	2,486	0	144,138	122,303	67,853	21,835	84.9	47.1

地域振興局	番号	事業体名	管路経年化状況								
			総管路延長(m)	40年以上経過		20～39年経過		19年以下経過		敷設替えに伴う敷設	
				延長(m)	割合(%)	延長(m)	割合(%)	延長(m)	割合(%)	延長(m)	割合(%)
佐久	501	浅麓水道企業団	16,724	4,279	25.6	4,223	25.3	8,222	49.2	0	0.0
上伊那	504	長野県上伊那広域水道用水企業団	70,243	0	0.0	70,243	100.0	0	0.0	0	0.0
松本	502	長野県	57,171	0	0.0	45,398	79.4	11,773	20.6	0	0.0
北アルプス	503	高瀬広域水道企業団	0	0	0.0	0	0.0	0	0.0	0	0.0
計			144,138	4,279	3.0	119,864	83.2	19,995	13.9	0	0.0

*参考

地域振興局	番号	事業体名	導水トンネル(m)
松本	502	長野県	3,307

11. 財務状況(用水供給)

[金額単位:千円]

地域振興局		佐久	上伊那	松本	北アルプス	計
事業体番号		501	504	502	503	
事業体名		浅麓 水道企業団	長野県上伊 那広域水道 用水企業団	長野県	高瀬広域 水道企業団	
損 益 計 算 書	1 総収益(1)+(2)+(3)	333,473	919,902	1,401,235	0	2,654,610
	(1) 営業収益[(ア)~(ウ)]	328,468	710,264	1,304,479	0	2,343,211
	(ア)給水収益	328,468	710,264	1,304,474	0	2,343,206
	(イ)受託工事収益	0	0	0	0	0
	(ウ)その他営業収益	0	0	5	0	5
	(2) 営業外収益[(ア)~(カ)]	5,005	209,638	96,756	0	311,399
	(ア)受取利息及び配当金	691	10,626	550	0	11,867
	(イ)受託工事収益(千円)	0	0	0	0	0
	(ウ)国庫(県)補助金(千円)	0	0	0	0	0
	(エ)他会計補助金(千円)	1,080	0	20,715	0	21,795
	(オ)長期前受金戻入(千円)	938	159,409	69,443	0	229,790
	(カ)雑収益(千円)	2,296	39,603	6,048	0	47,947
	(3) 特別利益	0	0	0	0	0
	2 総費用(1)+(2)+(3)	201,051	672,064	1,162,191	0	2,035,306
	(1) 営業費用[(ア)~(コ)]	190,427	633,588	1,131,481	0	1,955,496
	(ア)原水費	28,478	5,205	557,318	0	591,001
	(イ)浄水費	0	107,642	0	0	107,642
	(ウ)配水費	6,116	0	0	0	6,116
	(エ)給水費	0	0	0	0	0
	(オ)受託工事費	0	0	0	0	0
	(カ)業務費	0	0	0	0	0
	(キ)総係費	82,349	30,886	0	0	113,235
	(ク)減価償却費	67,610	485,913	574,148	0	1,127,671
	(ケ)資産減耗費	5,874	3,942	15	0	9,831
	(コ)その他営業費用	0	0	0	0	0
	(2) 営業外費用[(ア)~(オ)]	10,624	38,476	30,710	0	79,810
	(ア)企業債利息	10,560	4,639	24,818	0	40,017
	(イ)その他借入金利息	0	0	0	0	0
	(ウ)企業債取扱諸費	0	0	0	0	0
	(エ)受託工事費	0	0	0	0	0
	(オ)その他営業外費用	64	33,837	5,892	0	39,793
	(3) 特別損失	0	0	0	0	0
	3 当年度純利益[1-2]	132,422	247,838	239,044	0	619,304
	4 当年度純損失[1-2]	0	0	0	0	0
資 本 的 収 入	(1)企業債[(ア)~(エ)]	0	0	123,800	0	123,800
	(ア)政府債	0	0	0	0	0
	(イ)機構債	0	0	123,800	0	123,800
	(ウ)その他	0	0	0	0	0
	(エ)借換債	0	0	0	0	0
	(2)他会計出資金補助金	0	0	0	5,736	5,736
	(3)他会計借入金	0	0	0	0	0
	(4)国庫(県)補助金	0	0	0	0	0
	(5)工事負担金	0	0	0	0	0
	(6)その他	0	0	297	0	297
	(7)計[(1)~(6)](A)	0	0	124,097	5,736	129,833
	(8)うち翌年度へ繰り越される支出の財源充当額(B)	0	0	0	115	115
	(9)前年度許可債で今年度収入分(C)	0	0	0	0	0
	(10)純計(A)-[(B)+(C)]= (D)	0	0	124,097	5,621	129,718
	2 資本的支出	0	0	0	5,621	5,621
費 用 構 成	(1)新設・拡張事業費	0	0	0	5,621	5,621
	(2)改良事業費	15,906	100,549	449,295	0	565,750
	(3)企業債償還金	39,959	74,029	103,481	0	217,469
	(4)他会計長期借入金返還金	0	0	0	0	0
	(5)その他	716	0	0	0	716
	(6)計[(1)~(5)](E)	56,581	174,578	552,776	5,621	789,556
	3 資本的収入額が資本的支出額に不足する額(E)-(D)=(F)	56,581	174,578	428,679	0	659,838
	1 人件費 [(1)+(2)]	64,246	74,617	149,017	0	287,880
	(1)直接人件費	53,054	60,884	96,942	0	210,880
	(2)間接人件費	11,192	13,733	52,075	0	77,000
	2 動力費	8,245	16,537	25,411	0	50,193
	3 修繕費	5,174	0	101,936	0	107,110
	4 薬品費	962	5,377	35,398	0	41,737
	5 支払利息	10,560	4,639	24,818	0	40,017
	6 減価償却費	67,610	485,913	574,148	0	1,127,671
	7 受水費	0	0	0	0	0
	8 委託料	18,024	35,174	176,087	0	229,285
	9 その他	26,230	49,807	75,376	0	151,413
	10 計 [1~9]	201,051	672,064	1,162,191	0	2,035,306
	11 受託工事費	0	0	0	0	0
	12 合計 [10+11]	201,051	672,064	1,162,191	0	2,035,306
職員数(人)		8	13	16	0	37
損益勘定所屬職員数(人)		8	9	16	0	33
年間有収水量(千m3)		6,534	13,736	29,374	0	49,644
給水原価(円/m3)		30.77	48.93	39.57	-	41.00
給水原価(円/m3) ※長期前受金戻入相当額を控除した場合		30.63	37.32	37.20	-	36.37
供給単価(円/m3)		50.27	51.71	44.41	-	47.20

12. 事業計画概要、給水人口、普及率、給水量及び料金(上水道)

地域振興局	番号	事業体名	最新事業計画					給水人口(人)		給水区域 内人口 (人)	給水普及率 (%)	年間給水量(千 ³ m) (分水量を除く)		
			認可(届出)年月日				目標 年次	計画	現在			年間 給水量	有効水量	有収水量
佐久	6	小諸市	平成	31	03	27	R18	42,400	41,400	41,400	100.0	5,986	4,994	4,845
	42	小海町	平成	13	03	21	H21	5,300	3,624	3,624	100.0	557	557	557
	13	軽井沢町	平成	23	03	31	R1	19,800	18,557	18,653	99.5	4,589	3,330	3,310
	90	御代田町	令和	03	03	18	R12	7,920	7,264	7,266	100.0	1,031	822	822
	50	立科町	昭和	53	05	27	H10	11,900	6,344	6,345	100.0	797	747	707
	37	佐久水道企業団	平成	30	03	22	R8	119,000	115,832	116,019	99.8	14,673	13,231	12,758
	86	(株)ハケ岳高原ロッジ	平成	31	03	28	R10	6,860	25	25	100.0	704	704	704
	計							213,180	193,046	193,332	99.9	28,337	24,385	23,703
上田	3	上田市	平成	29	03	31	R7	135,000	129,488	129,543	100.0	17,021	14,669	14,320
	53	東御市	平成	25	03	21	R8	28,600	26,705	26,765	99.8	3,518	2,990	2,990
	92	長和町	平成	29	03	17	R12	6,130	5,274	5,274	100.0	1,331	1,008	626
	計							169,730	161,467	161,582	99.9	21,870	18,667	17,936
諏訪	14	岡谷市	令和	03	03	29	R9	47,800	47,175	47,183	100.0	6,876	5,438	5,213
	5	諏訪市	平成	25	02	18	R3	50,400	47,749	47,749	100.0	7,936	6,751	6,628
	45	茅野市	平成	29	03	31	R12	52,800	52,627	52,685	99.9	9,023	7,116	7,088
	17	下諏訪町	平成	28	03	30	R6	21,000	18,760	18,760	100.0	3,114	2,126	2,126
	58	富士見町	平成	31	03	06	R10	14,200	13,529	13,784	98.2	3,759	3,022	2,897
	56	原村	平成	25	03	22	R3	7,610	7,573	7,604	99.6	1,013	768	768
	71	東洋観光事業(株)	平成	24	04	11	R3	8,000	154	154	100.0	616	551	431
	78	(株)蓼科ビレッジ	平成	28	03	15	R7	7,700	395	395	100.0	990	673	488
	79	(株)三井の森	令和	03	01	21	R8	7,067	511	511	100.0	275	165	164
	80	東急不動産(株)	平成	29	03	15	R8	10,000	71	71	100.0	371	173	158
	85	鹿島リゾート(株)	平成	29	11	29	R8	6,516	204	204	100.0	173	84	75
	計							233,093	188,748	189,100	99.8	34,146	26,867	26,036
上伊那	35	伊那市	平成	24	10	15	R7	67,100	62,468	62,815	99.4	8,338	6,828	6,560
	29	駒ヶ根市	平成	26	03	25	R3	34,900	31,525	31,573	99.8	4,176	3,582	3,500
	25	辰野町	平成	28	03	23	R4	19,100	17,488	17,651	99.1	2,139	1,926	1,926
	59	箕輪町	平成	24	03	14	H27	27,300	23,431	23,680	98.9	2,832	2,671	2,188
	66	飯島町	昭和	58	11	28	H4	11,000	8,808	8,900	99.0	1,125	921	910
	64	南箕輪村	平成	26	04	21	R5	13,500	14,013	14,025	99.9	1,748	1,390	1,383
	88	中川村	平成	30	06	11	R8	5,040	4,528	4,541	99.7	581	446	446
	52	宮田村	平成	24	03	23	R3	9,500	8,550	8,570	99.8	1,138	855	855
	計							187,440	170,811	171,755	99.5	22,077	18,619	17,768
南信州	70	飯田市	平成	23	03	14	R1	104,400	93,912	94,666	99.2	11,183	10,171	9,311
	83	松川町	平成	25	03	26	R3	13,400	12,316	12,403	99.3	1,303	1,230	1,230
	76	高森町	昭和	63	11	07	H9	10,300	10,012	10,078	99.3	1,132	974	974
	93	阿智村	平成	29	03	31	R8	6,440	5,884	5,995	98.1	981	835	823
	94	喬木村	平成	29	03	31	R8	6,500	5,852	5,900	99.2	551	551	551
	91	豊丘村	平成	29	03	15	R7	6,930	6,407	6,443	99.4	746	620	620
	計							147,970	134,383	135,485	99.2	15,896	14,381	13,509
木曽	20	木曽町	平成	31	03	27	R10	5,100	4,699	4,699	100.0	828	635	625
	計							5,100	4,699	4,699	100.0	828	635	625

一日給水量(m³) (分水量を含む)			一人一日給水量(リットル) (分水量を除く)			比率 (分水量を含む給水量)			水道料金(税込)		
計画・最大	実績・最大	実績・平均	計画・最大	実績・最大	実績・平均	有効率 (%)	有収率 (%)	負荷率 (%)	料金 体系	家庭用 10m³ 料金/月 (円)	家庭用 20m³ 料金/月 (円)
23,150	22,936	16,400	546	554	396	83.4	80.9	71.5	口径別	1,540	3,080
4,756	2,098	1,526	897	579	421	100.0	100.0	72.7	口径別	1,345	2,495
23,500	18,245	12,786	1,048	969	678	72.6	72.1	70.1	併用	1,034	2,299
3,750	3,112	2,825	473	428	389	79.7	79.7	90.8	口径別	1,540	3,190
5,785	3,065	2,581	427	427	344	93.7	88.7	84.2	用途別	1,620	3,490
49,000	43,913	40,200	412	379	347	90.2	86.9	91.5	口径別	1,760	3,685
2,058	3,051	1,929	300	122,040	77,151	100.0	100.0	63.2	用途別	2,750	2,750
111,999	96,420	78,247	509	496	402	86.2	83.8	81.2	〔平均〕	1,656	2,998
57,600	50,760	46,633	427	392	360	86.2	84.1	91.9	口径別	1,206	2,746
13,400	11,952	9,638	469	448	361	85.0	85.0	80.6	用途別	1,749	3,509
6,330	6,042	3,647	1,033	1,146	691	75.7	47.0	60.4	単一	1,397	3,047
77,330	68,754	59,918	456	426	371	85.4	82.0	87.1	〔平均〕	1,451	3,101
21,700	21,147	18,838	454	448	399	79.1	75.8	89.1	口径別	1,782	2,568
34,800	25,008	21,742	690	524	455	85.1	83.5	86.9	用途別	862	1,972
37,500	32,069	24,721	710	609	470	78.9	78.6	77.1	口径別	1,320	2,585
12,000	9,602	8,532	571	512	455	68.3	68.3	88.9	口径別	828	1,763
14,600	14,166	10,299	1,028	1,047	761	80.4	77.1	72.7	用途別	1,320	2,860
3,750	3,937	2,775	493	520	366	75.8	75.8	70.5	併用	1,210	2,640
3,200	3,200	1,688	400	20,779	10,959	89.4	70.0	52.8	単一	2,249	4,239
3,440	4,060	2,712	447	10,278	6,867	68.0	49.3	66.8	併用	2,998	4,318
2,194	1,448	753	310	2,834	1,474	60.0	59.6	52.0	口径別	3,580	3,580
3,400	2,110	1,400	340	29,718	19,718	46.6	42.6	66.4	口径別	2,805	4,675
1,712	1,093	474	263	5,358	2,323	48.6	43.4	43.4	併用	3,300	3,300
138,296	117,840	93,934	593	624	498	78.7	76.2	79.7	〔平均〕	2,023	3,136
31,600	25,043	22,844	471	401	366	81.9	78.7	91.2	口径別	1,991	3,531
16,000	13,439	11,441	458	426	363	85.8	83.8	85.1	口径別	1,980	3,300
9,500	6,710	5,860	497	384	335	90.0	90.0	87.3	口径別	1,390	3,172
11,460	8,418	7,759	420	359	331	94.3	77.3	92.2	併用	1,683	3,388
5,700	4,110	3,082	518	467	350	81.9	80.9	75.0	口径別	2,728	4,246
6,300	5,348	4,789	467	382	342	79.5	79.1	89.5	口径別	1,633	3,184
2,000	1,837	1,592	397	406	352	76.8	76.8	86.7	口径別	2,387	3,729
4,000	3,495	3,118	421	409	365	75.1	75.1	89.2	口径別	1,760	3,080
86,560	68,400	60,485	462	400	354	84.3	80.5	88.4	〔平均〕	1,944	3,454
44,400	34,389	30,638	425	366	326	91.0	83.3	89.1	口径別	1,426	2,976
5,000	4,023	3,570	373	327	290	94.4	94.4	88.7	単一	1,959	3,785
4,500	3,964	3,101	437	396	310	86.0	86.0	78.2	口径別	1,870	3,861
4,740	3,113	2,688	736	529	457	85.1	83.9	86.3	口径別	1,507	2,937
2,490	1,851	1,510	383	316	258	100.0	100.0	81.6	口径別	1,854	3,537
2,910	2,403	2,044	420	375	319	83.1	83.1	85.1	口径別	1,730	3,230
64,040	49,743	43,551	433	370	324	90.5	85.0	87.6	〔平均〕	1,724	3,388
3,650	2,991	2,268	716	637	483	76.7	75.5	75.8	用途別	1,980	3,960
3,650	2,991	2,268	716	637	483	76.7	75.5	75.8	〔平均〕	1,980	3,960

12. 事業計画概要、給水人口、普及率、給水量及び料金(上水道)

地域振興局	番号	事業体名	最新事業計画					給水人口(人)		給水区域 内人口 (人)	給水普及率 (%)	年間給水量(千m ³) (分水量を除く)		
			認可(届出)年月日				目標 年次	計画	現在			年間 給水量	有効水量	有収水量
松本	4	松本市(松本地区)	平成	27	03	27	R8	203,500	203,670	204,247	99.7	26,015	22,868	22,294
	19	松本市(波田地区)	平成	22	03	26	H30	16,600	15,462	15,510	99.7	1,580	1,554	1,488
	41	松本市(梓川地区)	平成	27	03	31	R7	16,610	14,538	14,538	100.0	1,741	1,474	1,389
	47	松本市(四賀地区)	平成	27	03	31	R7	5,040	4,219	4,267	98.9	538	425	386
	46	塩尻市	平成	29	03	14	R8	66,840	65,923	65,960	99.9	8,580	8,022	7,391
	89	安曇野市	平成	29	03	31	R12	96,600	92,501	93,214	99.2	12,166	9,808	9,740
	32	山形村	平成	20	04	30	H28	9,400	8,101	8,141	99.5	960	861	824
	計							414,590	404,414	405,877	99.6	51,580	45,012	43,512
北アルプス	9	大町市	令和	01	08	22	R5	24,100	23,712	23,712	100.0	3,852	2,711	2,662
	22	池田町	平成	01	04	24	H10	12,000	9,149	9,197	99.5	1,037	903	903
	74	松川村	平成	29	03	31	R12	10,000	9,593	9,593	100.0	980	890	888
	63	白馬村	平成	09	03	30	H18	9,900	8,392	8,433	99.5	1,173	1,173	1,173
	計							56,000	50,846	50,935	99.8	7,042	5,677	5,626
長野	57	長野県	平成	22	02	18	R1	200,700	181,223	188,967	95.9	22,306	19,356	19,332
	1	長野市	平成	30	02	22	R7	273,000	263,528	263,976	99.8	33,258	29,800	28,543
	10	須坂市	平成	26	11	12	R3	51,200	48,293	48,302	100.0	5,847	4,946	4,921
	26	千曲市	平成	29	03	31	R7	7,064	6,625	6,625	100.0	796	665	664
	15	小布施町	平成	06	03	29	H15	14,700	10,487	10,489	100.0	1,364	1,152	1,150
	87	高山村	平成	29	03	27	R12	7,340	6,463	6,463	100.0	707	707	707
	81	信濃町	平成	29	03	27	R7	8,400	7,309	7,332	99.7	1,184	912	912
	54	飯綱町(牟礼地区)	平成	20	03	10	H28	7,460	5,989	6,026	99.4	953	549	545
	75	飯綱町(三水地区)	平成	10	08	27	H19	6,000	4,062	4,064	100.0	483	410	385
	計							575,864	533,979	542,244	98.5	66,898	58,497	57,159
北信	2	中野市	平成	29	03	31	R12	43,300	40,684	41,724	97.5	6,268	5,378	5,167
	27	飯山市	平成	29	03	07	R8	21,000	18,559	18,827	98.6	2,858	2,028	2,028
	21	山ノ内町	平成	27	04	01	R8	11,970	9,783	9,783	100.0	1,551	1,191	1,158
	40	木島平村	平成	06	03	31	H16	5,500	3,910	3,955	98.9	476	407	402
	23	野沢温泉村	平成	05	11	15	H19	5,200	2,689	2,689	100.0	685	569	569
	計							86,970	75,625	76,978	98.2	11,838	9,573	9,324
全県	計							2,089,937	1,918,018	1,931,987	99.3	260,512	222,313	215,198

* 参考

地域振興局	番号	事業体名	年間分水量(千m ³)
佐久	13	軽井沢町	78
	50	立科町	145
松本	89	安曇野市	237
長野	57	長野県	67
全県	計		527

一日給水量(m ³) (分水量を含む)			一人一日給水量(リットル) (分水量を除く)			比率 (分水量を含む給水量)			水道料金(税込)		
計画・最大	実績・最大	実績・平均	計画・最大	実績・最大	実績・平均	有効率 (%)	有収率 (%)	負荷率 (%)	料金 体系	家庭用 10m ³ 料金/月 (円)	家庭用 20m ³ 料金/月 (円)
82,000	78,249	71,274	403	384	350	87.9	85.7	91.1	口径別	1,570	2,720
8,200	5,225	4,329	494	338	280	98.4	94.2	82.9	口径別	1,570	2,720
6,810	5,816	4,770	410	400	328	84.7	79.8	82.0	口径別	1,570	2,720
1,960	1,758	1,474	389	417	349	79.0	71.7	83.8	口径別	1,570	2,720
29,630	25,224	23,507	443	383	357	93.5	86.1	93.2	口径別	1,860	3,120
43,500	36,747	33,981	442	389	360	80.6	80.1	92.5	併用	1,568	3,348
3,700	2,932	2,630	394	362	325	89.7	85.8	89.7	併用	1,727	4,477
175,800	155,951	141,965	422	384	349	87.3	84.4	91.0	[平均]	1,634	3,118
12,600	11,718	10,553	523	494	445	70.4	69.1	90.1	併用	1,320	2,860
6,000	3,100	2,841	500	339	311	87.1	87.1	91.6	用途別	1,728	4,390
4,200	3,141	2,685	420	327	280	90.8	90.6	85.5	単一	1,650	3,630
26,900	10,630	3,214	2,717	1,267	383	100.0	100.0	30.2	併用	2,200	3,740
49,700	28,589	19,293	888	562	379	80.6	79.9	67.5	[平均]	1,725	3,655
85,300	68,219	61,296	425	375	337	86.8	86.7	89.9	口径別	1,413	3,313
110,000	99,367	91,118	403	377	346	89.6	85.8	91.7	口径別	1,881	3,630
21,800	19,764	16,019	426	409	332	84.6	84.2	81.1	口径別	1,550	3,300
2,680	2,435	2,181	379	368	329	83.5	83.4	89.6	口径別	1,413	3,313
8,400	4,332	3,737	571	413	356	84.5	84.3	86.3	口径別	1,380	3,110
3,624	3,925	1,937	494	607	300	100.0	100.0	49.4	口径別	1,550	2,780
6,750	5,630	3,244	804	770	444	77.0	77.0	57.6	口径別	1,430	3,080
3,470	2,985	2,611	465	498	436	57.6	57.2	87.5	口径別	1,375	3,135
2,700	1,940	1,323	450	478	326	84.9	79.7	68.2	口径別	1,375	3,135
244,724	208,597	183,466	425	390	343	87.5	85.5	88.0	[平均]	1,485	3,200
18,500	20,357	17,173	427	500	422	85.8	82.4	84.4	口径別	1,452	3,300
10,700	9,798	7,830	510	528	422	71.0	71.0	79.9	口径別	1,990	4,290
9,360	8,832	4,249	782	903	434	76.8	74.7	48.1	口径別	1,980	3,993
2,700	2,447	1,304	491	626	334	85.5	84.5	53.3	口径別	1,859	4,004
11,000	5,209	1,877	2,115	1,937	698	83.1	83.1	36.0	併用	1,139	2,158
52,260	46,643	32,433	601	617	429	80.9	78.8	69.5	[平均]	1,684	3,549
1,004,359	843,928	715,560	479	439	370	85.4	82.6	84.8	[平均]	1,741	3,274

13. 取水量、浄水量及び配水池容量等(上水道)

地域振興局	番号	事業体名	年間取水量(千m ³)											
			地表水			地下水						原水 受水	浄水 受水	計
			ダム	湖沼水	河川水 (表流水 (自流))	伏流水	浅井戸 水	浅井戸数 (本)	深井戸 水	深井戸数 (本)	湧水			
佐久	6	小諸市	0	0	0	0	0	0	3,334	10	3,011	0	2,420	8,765
	42	小海町	0	0	0	0	0	0	0	0	724	0	0	724
	13	軽井沢町	0	0	1,040	0	0	0	1,222	13	1,284	0	1,121	4,667
	90	御代田町	0	0	0	377	0	0	283	3	0	0	434	1,094
	50	立科町	0	0	0	0	0	0	0	0	1,510	0	0	1,510
	37	佐久水道企業団	0	0	0	0	1,637	2	3,922	27	7,208	0	2,657	15,424
	86	(株)ハケ岳高原ロッジ	0	0	0	0	66	1	640	4	0	0	0	706
	計		0	0	1,040	377	1,703	3	9,401	57	13,737	0	6,632	32,890
上田	3	上田市	9,556	0	9,767	30	6	1	222	4	1,531	0	0	21,112
	53	東御市	0	0	0	0	0	0	2,919	19	598	0	146	3,663
	92	長和町	0	0	0	0	26	2	306	5	999	0	0	1,331
	計		9,556	0	9,767	30	32	3	3,447	28	3,128	0	146	26,106
諏訪	14	岡谷市	0	0	1,139	0	0	0	6,153	15	0	0	0	7,292
	5	諏訪市	0	0	0	0	0	0	4,973	7	3,347	0	0	8,320
	45	茅野市	0	0	0	0	0	0	5,054	22	5,705	0	0	10,759
	17	下諏訪町	0	0	3,096	0	0	0	9	1	1,520	0	0	4,625
	58	富士見町	0	0	1,326	0	0	0	1,424	8	2,389	0	0	5,139
	56	原村	0	0	0	0	0	0	1,013	7	0	0	0	1,013
	71	東洋観光事業(株)	0	0	0	0	0	0	1,254	3	0	0	0	1,254
	78	(株)蓼科ビレッジ	0	0	0	0	0	0	990	12	0	0	0	990
	79	(株)三井の森	0	0	0	0	0	0	275	5	0	0	0	275
	80	東急不動産(株)	0	0	263	0	0	0	0	0	108	0	0	371
	85	鹿島リゾート(株)	0	0	0	0	0	0	101	3	72	0	0	173
	計		0	0	5,824	0	0	0	21,246	83	13,141	0	0	40,211
上伊那	35	伊那市	0	0	1,128	25	0	0	531	6	777	0	6,730	9,191
	29	駒ヶ根市	0	0	1,946	41	0	0	0	2	0	0	2,536	4,523
	25	辰野町	0	0	262	781	0	0	1,259	8	0	0	86	2,388
	59	箕輪町	0	0	0	0	163	1	218	3	98	0	2,363	2,842
	66	飯島町	0	0	1,322	0	0	0	0	0	0	0	0	1,322
	64	南箕輪村	0	0	145	0	0	0	5	1	0	0	1,598	1,748
	88	中川村	0	0	243	0	0	0	345	7	0	0	0	588
	52	宮田村	0	0	234	63	227	1	143	6	0	0	477	1,144
	計		0	0	5,280	910	390	2	2,501	33	875	0	13,790	23,746
南信州	70	飯田市	7,010	0	5,733	0	0	0	0	0	0	0	0	12,743
	83	松川町	1,401	0	49	0	0	0	421	9	0	0	0	1,871
	76	高森町	0	0	794	0	0	0	346	3	0	0	0	1,140
	93	阿智村	0	0	1,137	63	0	0	2	2	0	0	0	1,202
	94	喬木村	0	0	195	33	0	0	376	4	0	0	0	604
	91	豊丘村	0	0	4	27	0	0	783	8	0	0	0	814
	計		8,411	0	7,912	123	0	0	1,928	26	0	0	0	18,374
木曽	20	木曽町	0	0	1,135	0	0	0	0	1	625	0	0	1,760
	計		0	0	1,135	0	0	0	0	1	625	0	0	1,760

年間浄水量(千m ³)										配水池				
消毒のみ		緩速ろ過		急速ろ過		膜ろ過		計	うち高 度浄水 処理量 (千m ³)	配水池		配水塔		計
浄水量 (千m ³)	割合 (%)	浄水量 (千m ³)	割合 (%)	浄水量 (千m ³)	割合 (%)	浄水量 (千m ³)	割合 (%)	浄水量 (千m ³)		数 (池)	有効容 量(m ³)	数 (塔)	有効容 量(m ³)	有効容 量(m ³)
6,345	100.0	0	0.0	0	0.0	0	0.0	6,345	816	40	21,109	0	0	21,109
557	100.0	0	0.0	0	0.0	0	0.0	557	0	15	4,158	0	0	4,158
2,506	70.7	759	21.4	281	7.9	0	0.0	3,546	0	17	10,908	0	0	10,908
660	100.0	0	0.0	0	0.0	0	0.0	660	0	9	3,097	0	0	3,097
1,510	100.0	0	0.0	0	0.0	0	0.0	1,510	0	5	3,782	0	0	3,782
11,942	93.5	0	0.0	825	6.5	0	0.0	12,767	0	77	39,128	0	0	39,128
704	100.0	0	0.0	0	0.0	0	0.0	704	0	5	1,896	0	0	1,896
24,224	92.9	759	2.9	1,106	4.2	0	0.0	26,089	816	168	84,078	0	0	84,078
1,759	10.2	12,362	71.6	2,777	16.1	372	2.2	17,270	0	101	52,977	0	0	52,977
3,517	100.0	0	0.0	0	0.0	0	0.0	3,517	0	38	19,786	0	0	19,786
1,331	100.0	0	0.0	0	0.0	0	0.0	1,331	0	30	5,201	0	0	5,201
6,607	29.9	12,362	55.9	2,777	12.6	372	1.7	22,118	0	169	77,964	0	0	77,964
6,153	84.4	0	0.0	1,139	15.6	0	0.0	7,292	4,022	26	13,561	0	0	13,561
7,936	100.0	0	0.0	0	0.0	0	0.0	7,936	3,028	15	17,638	0	0	17,638
9,023	100.0	0	0.0	0	0.0	0	0.0	9,023	0	54	22,548	0	0	22,548
1,530	33.9	0	0.0	2,967	65.8	11	0.2	4,508	2,967	7	6,270	0	0	6,270
3,814	82.8	0	0.0	770	16.7	20	0.4	4,604	0	41	24,109	0	0	24,109
1,013	100.0	0	0.0	0	0.0	0	0.0	1,013	0	8	4,700	0	0	4,700
616	100.0	0	0.0	0	0.0	0	0.0	616	0	9	2,866	0	0	2,866
990	100.0	0	0.0	0	0.0	0	0.0	990	0	17	2,919	0	0	2,919
275	100.0	0	0.0	0	0.0	0	0.0	275	0	7	1,190	0	0	1,190
108	29.1	263	70.9	0	0.0	0	0.0	371	0	7	2,370	0	0	2,370
173	100.0	0	0.0	0	0.0	0	0.0	173	0	12	2,150	0	0	2,150
31,631	86.0	263	0.7	4,876	13.2	31	0.1	36,801	10,017	203	100,321	0	0	100,321
1,512	62.9	568	23.6	325	13.5	0	0.0	2,405	0	90	27,192	0	0	27,192
0	0.0	11	0.6	0	0.0	1,881	99.4	1,892	0	21	10,507	0	0	10,507
1,850	84.8	84	3.8	178	8.2	70	3.2	2,182	724	20	5,440	0	0	5,440
381	79.5	0	0.0	98	20.5	0	0.0	479	0	11	7,630	0	0	7,630
0	0.0	0	0.0	1,125	100.0	0	0.0	1,125	0	9	5,465	0	0	5,465
5	3.3	0	0.0	145	96.7	0	0.0	150	0	4	4,132	0	0	4,132
345	58.7	0	0.0	243	41.3	0	0.0	588	0	9	1,833	0	0	1,833
433	64.9	0	0.0	234	35.1	0	0.0	667	0	2	3,000	0	0	3,000
4,526	47.7	663	7.0	2,348	24.7	1,951	20.6	9,488	724	166	65,199	0	0	65,199
												0	0	
0	0.0	3,969	35.5	7,196	64.3	18	0.2	11,183	18	168	37,197	0	0	37,197
0	0.0	0	0.0	1,459	100.0	0	0.0	1,459	31	18	3,544	0	0	3,544
346	30.4	0	0.0	794	69.6	0	0.0	1,140	0	11	1,883	0	0	1,883
2	0.2	426	37.3	646	56.6	68	6.0	1,142	0	39	4,327	0	0	4,327
409	67.7	0	0.0	195	32.3	0	0.0	604	0	19	3,445	0	0	3,445
810	99.5	0	0.0	4	0.5	0	0.0	814	0	56	2,451	0	0	2,451
1,567	9.6	4,395	26.9	10,294	63.0	86	0.5	16,342	49	311	52,847	0	0	52,847
625	49.1	0	0.0	647	50.9	0	0.0	1,272	0	16	2,575	0	0	2,575
625	49.1	0	0.0	647	50.9	0	0.0	1,272	0	16	2,575	0	0	2,575

13. 取水量、浄水量及び配水池容量等(上水道)

地域振興局	番号	事業体名	年間取水量(千m ³)											
			地表水			地下水						原水受水	浄水受水	計
			ダム	湖沼水	河川水 (表流水 (自流))	伏流水	浅井戸 水	浅井戸数 (本)	深井戸 水	深井戸数 (本)	湧水			
松本	4	松本市(松本地区)	0	0	20	0	1,411	2	1,673	4	0	0	22,911	26,015
	19	松本市(波田地区)	0	0	2,055	0	0	0	0	0	0	0	0	2,055
	41	松本市(梓川地区)	0	0	933	0	0	0	1,057	8	156	0	0	2,146
	47	松本市(四賀地区)	63	0	0	216	0	0	0	0	345	0	0	624
	46	塩尻市	0	0	2,897	296	0	0	437	3	1,507	0	6,009	11,146
	89	安曇野市	0	0	0	0	0	0	12,403	31	0	0	0	12,403
	32	山形村	0	0	414	0	0	0	0	0	0	0	546	960
	計		63	0	6,319	512	1,411	2	15,570	46	2,008	0	29,466	55,349
北アルプス	9	大町市	0	0	0	0	0	0	16	6	7,761	0	0	7,777
	22	池田町	0	0	0	122	0	0	932	4	0	0	0	1,054
	74	松川村	0	0	0	0	0	0	980	5	0	0	0	980
	63	白馬村	0	0	563	0	0	0	1,808	5	558	0	0	2,929
	計		0	0	563	122	0	0	3,736	20	8,319	0	0	12,740
長野	57	長野県	0	0	12,612	0	10,316	15	0	0	0	0	0	22,928
	1	長野市	16,759	0	306	5,669	2,059	5	8,125	16	1,097	0	0	34,015
	10	須坂市	1,549	0	1,366	1,118	0	0	3,294	14	467	0	0	7,794
	26	千曲市	0	0	1,143	0	0	0	48	1	533	0	0	1,724
	15	小布施町	0	0	0	131	0	0	1,251	5	0	0	0	1,382
	87	高山村	0	0	555	0	0	0	474	6	389	0	0	1,418
	81	信濃町	0	0	49	28	0	0	354	9	789	0	0	1,220
	54	飯綱町(牟礼地区)	0	0	0	469	0	0	591	5	0	0	0	1,060
	75	飯綱町(三水地区)	0	0	393	32	0	0	152	4	0	0	0	577
	計		18,308	0	16,424	7,447	12,375	20	14,289	60	3,275	0	0	72,118
北信	2	中野市	0	0	1,699	219	1,668	4	3,131	10	0	0	0	6,717
	27	飯山市	0	0	0	0	0	0	2,280	11	578	0	0	2,858
	21	山ノ内町	0	0	917	0	0	0	124	2	1,044	0	0	2,085
	40	木島平村	0	0	0	0	0	0	18	2	458	0	0	476
	23	野沢温泉村	0	0	0	0	0	0	2	1	685	0	0	687
	計		0	0	2,616	219	1,668	4	5,555	26	2,765	0	0	12,823
全県	計	36,338	0	56,880	9,740	17,579	34	77,673	380	47,873	0	50,034	296,117	

年間浄水量(千m ³)										配水池				
消毒のみ		緩速ろ過		急速ろ過		膜ろ過		計	うち高 度浄水 処理量 (千m ³)	配水池		配水塔		計
浄水量 (千m ³)	割合 (%)	浄水量 (千m ³)	割合 (%)	浄水量 (千m ³)	割合 (%)	浄水量 (千m ³)	割合 (%)	浄水量 (千m ³)		数 (池)	有効容 量(m ³)	数 (塔)	有効容 量(m ³)	有効容 量(m ³)
3,084	99.4	0	0.0	0	0.0	20	0.6	3,104	0	81	65,733	0	0	65,733
0	0.0	7	0.3	2,038	99.4	6	0.3	2,051	0	9	6,153	0	0	6,153
1,103	51.9	0	0.0	963	45.3	59	2.8	2,125	264	36	7,969	0	0	7,969
0	0.0	0	0.0	0	0.0	538	100.0	538	403	40	3,426	0	0	3,426
475	10.2	162	3.5	3,706	79.4	322	6.9	4,665	0	32	30,844	0	0	30,844
12,403	100.0	0	0.0	0	0.0	0	0.0	12,403	0	56	42,852	0	0	42,852
0	0.0	414	100.0	0	0.0	0	0.0	414	0	5	2,241	0	0	2,241
17,065	67.5	583	2.3	6,707	26.5	945	3.7	25,300	667	259	159,218	0	0	159,218
7,777	100.0	0	0.0	0	0.0	0	0.0	7,777	0	30	10,888	0	0	10,888
1,054	100.0	0	0.0	0	0.0	0	0.0	1,054	0	6	4,128	0	0	4,128
980	100.0	0	0.0	0	0.0	0	0.0	980	0	3	3,050	0	0	3,050
2,366	80.8	0	0.0	563	19.2	0	0.0	2,929	0	14	12,902	0	0	12,902
12,177	95.6	0	0.0	563	4.4	0	0.0	12,740	0	53	30,968	0	0	30,968
10,307	45.9	0	0.0	12,142	54.1	0	0.0	22,449	0	60	52,647	0	0	52,647
16,039	47.4	938	2.8	16,114	47.7	724	2.1	33,815	2,481	439	116,836	1	502	117,338
2,998	42.3	1,867	26.3	2,227	31.4	0	0.0	7,092	0	26	25,000	0	0	25,000
306	37.0	498	60.3	22	2.7	0	0.0	826	0	16	1,047	0	0	1,047
204	14.8	0	0.0	1,178	85.2	0	0.0	1,382	0	3	16,800	0	0	16,800
474	46.1	0	0.0	555	53.9	0	0.0	1,029	0	19	3,443	0	0	3,443
1,170	95.9	50	4.1	0	0.0	0	0.0	1,220	0	18	4,343	0	0	4,343
455	46.0	0	0.0	535	54.0	0	0.0	990	0	22	3,964	0	0	3,964
0	0.0	0	0.0	483	100.0	0	0.0	483	0	6	2,125	0	0	2,125
31,953	46.1	3,353	4.8	33,256	48.0	724	1.0	69,286	2,481	609	226,205	1	502	226,707
4,800	71.5	0	0.0	1,917	28.5	0	0.0	6,717	0	35	15,220	0	0	15,220
2,858	100.0	0	0.0	0	0.0	0	0.0	2,858	0	41	12,112	0	0	12,112
868	56.0	0	0.0	429	27.7	254	16.4	1,551	254	26	6,438	0	0	6,438
476	100.0	0	0.0	0	0.0	0	0.0	476	0	6	2,400	0	0	2,400
685	100.0	0	0.0	0	0.0	0	0.0	685	0	7	5,497	0	0	5,497
9,687	78.8	0	0.0	2,346	19.1	254	2.1	12,287	254	115	41,667	0	0	41,667
140,062	60.4	22,378	9.7	64,920	28.0	4,363	1.9	231,723	15,008	2,069	841,042	1	502	841,544

14. 用途別有収水量(上水道)

地域振興局	番号	事業体名	用途別年間有収水量(千m ³)									
			専用栓								共用栓・公共栓	計
			家庭用		営業用	工場用	官公署・学校用	公衆浴場用	その他	計		
			一般	集合								
佐久	13	軽井沢町	2,046	0	1,108	0	140	0	16	3,310	0	3,310
	50	立科町	551	0	155	0	0	0	1	707	0	707
	86	(株)ハヶ岳高原ロッジ	691	0	13	0	0	0	0	704	0	704
	計		3,288	0	1,276	0	140	0	17	4,721	0	4,721
上田	53	東御市	2,270	0	386	217	117	0	0	2,990	0	2,990
	92	長和町	388	0	66	10	23	16	123	626	0	626
	計		2,658	0	452	227	140	16	123	3,616	0	3,616
諏訪	5	諏訪市	3,692	231	894	437	312	128	934	6,628	0	6,628
	58	富士見町	1,184	0	238	1,259	134	0	82	2,897	0	2,897
	56	原村	631	0	57	11	69	0	0	768	0	768
	71	東洋観光事業(株)	431	0	0	0	0	0	0	431	0	431
	78	(株)蓼科ビレッジ	219	0	269	0	0	0	0	488	0	488
	85	鹿島リゾート(株)	75	0	0	0	0	0	0	75	0	75
	計		6,232	231	1,458	1,707	515	128	1,016	11,287	0	11,287
上伊那	59	箕輪町	1,802	0	166	121	97	0	2	2,188	0	2,188
	計		1,802	0	166	121	97	0	2	2,188	0	2,188
南信州	83	松川町	984	15	71	69	47	20	24	1,230	0	1,230
	計		984	15	71	69	47	20	24	1,230	0	1,230
木曽	20	木曽町	439	0	128	58	0	0	0	625	0	625
	計		439	0	128	58	0	0	0	625	0	625
松本	89	安曇野市	9,740	0	0	0	0	0	0	9,740	0	9,740
	32	山形村	689	0	90	0	45	0	0	824	0	824
	計		10,429	0	90	0	45	0	0	10,564	0	10,564
北アルプス	9	大町市	2,015	23	357	28	210	29	0	2,662	0	2,662
	22	池田町	795	0	47	17	41	0	3	903	0	903
	74	松川村	825	0	0	0	45	0	18	888	0	888
	63	白馬村	417	85	558	5	57	11	40	1,173	0	1,173
	計		4,052	108	962	50	353	40	61	5,626	0	5,626
長野												
	計		0	0	0	0	0	0	0	0	0	0
北信	23	野沢温泉村	434	0	0	0	56	0	79	569	0	569
	計		434	0	0	0	56	0	79	569	0	569
全県	計		30,318	354	4,603	2,232	1,393	204	1,322	40,426	0	40,426

15. 口径別有収水量(上水道)

地域振 興局	番 号	事業体名	口径別年間有収水量(千m ³)													
			13mm	16mm	20mm	25mm	30mm	40mm	50mm	75mm	100mm	125mm	150mm	200mm 以上	その他	計
佐久	6	小諸市	3,006	0	462	303	0	371	201	354	0	78	70	0	0	4,845
	42	小海町	484	0	29	11	4	3	4	22	0	0	0	0	0	557
	90	御代田町	419	0	273	61	34	16	19	0	0	0	0	0	0	822
	37	佐久水道企業団	4,295	0	5,270	567	305	708	851	599	163	0	0	0	0	12,758
		計	8,204	0	6,034	942	343	1,098	1,075	975	163	78	70	0	0	18,982
上田	3	上田市	10,233	0	842	623	257	592	733	837	180	0	18	0	5	14,320
		計	10,233	0	842	623	257	592	733	837	180	0	18	0	5	14,320
諏訪	14	岡谷市	3,994	0	201	284	0	223	367	144	0	0	0	0	0	5,213
	45	茅野市	4,302	0	219	310	113	348	1,477	319	0	0	0	0	0	7,088
	17	下諏訪町	1,513	0	84	154	0	185	132	52	6	0	0	0	0	2,126
	79	榑三井の森	59	0	50	3	5	14	14	7	12	0	0	0	0	164
	80	東急不動産(株)	0	0	66	2	3	5	26	36	20	0	0	0	0	158
		計	9,868	0	620	753	121	775	2,016	558	38	0	0	0	0	14,749
上伊那	35	伊那市	5,051	0	212	191	82	388	266	271	99	0	0	0	0	6,560
	29	駒ヶ根市	2,582	0	106	241	0	201	205	142	23	0	0	0	0	3,500
	25	辰野町	1,481	0	65	66	28	77	101	88	20	0	0	0	0	1,926
	66	飯島町	743	0	45	32	27	16	42	5	0	0	0	0	0	910
	64	南箕輪村	1,075	0	43	66	53	57	52	33	4	0	0	0	0	1,383
	88	中川村	388	0	7	8	15	22	6	0	0	0	0	0	0	446
	52	宮田村	703	0	41	24	15	41	21	10	0	0	0	0	0	855
		計	12,023	0	519	628	220	802	693	549	146	0	0	0	0	15,580
南信州	70	飯田市	7,253	0	520	391	0	571	336	234	6	0	0	0	0	9,311
	76	高森町	814	0	26	20	0	61	49	0	4	0	0	0	0	974
	93	阿智村	436	0	26	45	73	79	121	43	0	0	0	0	0	823
	94	喬木村	458	0	7	36	1	18	29	0	0	0	0	0	2	551
	91	豊丘村	532	0	7	14	21	9	37	0	0	0	0	0	0	620
		計	9,493	0	586	506	95	738	572	277	10	0	0	0	2	12,279
松本	4	松本市(松本地区)	16,264	0	1,540	996	431	844	1,053	808	345	0	13	0	0	22,294
	19	松本市(波田地区)	1,226	0	27	61	34	24	94	22	0	0	0	0	0	1,488
	41	松本市(梓川地区)	1,026	0	87	76	29	52	83	36	0	0	0	0	0	1,389
	47	松本市(四賀地区)	320	0	12	10	3	3	35	3	0	0	0	0	0	386
	46	塩尻市	5,137	0	499	221	155	249	472	352	288	0	0	0	18	7,391
		計	23,973	0	2,165	1,364	652	1,172	1,737	1,221	633	0	13	0	18	32,948
長野	57	長野県	9,367	0	6,018	746	301	991	1,037	658	126	0	21	0	67	19,332
	1	長野市	11,657	0	10,125	1,515	66	1,299	1,543	912	337	0	26	1,047	16	28,543
	10	須坂市	1,093	0	2,813	276	24	74	350	247	44	0	0	0	0	4,921
	26	千曲市	398	0	163	23	8	22	21	10	19	0	0	0	0	664
	15	小布施町	649	0	249	43	2	85	83	39	0	0	0	0	0	1,150
	87	高山村	446	0	114	20	28	42	50	7	0	0	0	0	0	707
	81	信濃町	583	0	91	54	18	31	81	54	0	0	0	0	0	912
	54	飯綱町(牟礼地区)	210	0	236	7	0	43	26	23	0	0	0	0	0	545
	75	飯綱町(三水地区)	204	0	124	13	0	2	23	19	0	0	0	0	0	385
		計	24,607	0	19,933	2,697	447	2,589	3,214	1,969	526	0	47	1,047	83	57,159
北信	2	中野市	2,934	0	551	239	0	331	226	203	683	0	0	0	0	5,167
	27	飯山市	1,048	0	496	130	31	81	178	61	3	0	0	0	0	2,028
	21	山ノ内町	701	0	88	121	0	71	133	44	0	0	0	0	0	1,158
	40	木島平村	295	0	15	35	5	10	37	5	0	0	0	0	0	402
		計	4,978	0	1,150	525	36	493	574	313	686	0	0	0	0	8,755
全県	計	103,379	0	31,849	8,038	2,171	8,259	10,614	6,699	2,382	78	148	1,047	108	174,772	

16. 管延長(上水道)

地域振興局	番号	事業体名	導水管延長 (m)	送水管延長 (m)	配水管延長 (m)			総延長 (m)	うち 基幹管路 延長 (m)	管種別延長			
					配水本管	配水支管	計			鋳鉄管		ダクタイル鋳鉄管	
										延長 (m)	割合 (%)	延長 (m)	割合 (%)
佐久	6	小諸市	18,834	30,015	0	498,682	498,682	547,531	48,849	19,821	3.6	322,988	59.0
	42	小海町	1,860	15,155	64,124	0	64,124	81,139	81,139	1,860	2.3	70,313	86.7
	13	軽井沢町	9,325	7,940	0	281,631	281,631	298,896	17,265	17,920	6.0	39,570	13.2
	90	御代田町	1,116	5,280	0	78,810	78,810	85,206	6,396	0	0.0	45,961	53.9
	50	立科町	2,298	1,582	30,345	59,455	89,800	93,680	34,225	0	0.0	75,691	80.8
	37	佐久水道企業団	33,147	109,100	11,254	927,348	938,602	1,080,849	153,501	1,290	0.1	841,433	77.8
	86	㈱ハヶ岳高原ロッジ	2,185	980	410	37,479	37,889	41,054	3,575	0	0.0	1,915	4.7
		計	68,765	170,052	106,133	1,883,405	1,989,538	2,228,355	344,950	40,891	1.8	1,397,871	62.7
上田	3	上田市	30,371	56,479	0	944,303	944,303	1,031,153	86,850	7,794	0.8	877,414	85.1
	53	東御市	15,848	34,659	3,014	301,082	304,096	354,603	53,521	1,728	0.5	232,618	65.6
	92	長和町	8,943	46,324	148,452	0	148,452	203,719	203,719	0	0.0	53,639	26.3
		計	55,162	137,462	151,466	1,245,385	1,396,851	1,589,475	344,090	9,522	0.6	1,163,671	73.2
諏訪	14	岡谷市	273	21,717	2,270	328,310	330,580	352,570	24,260	1,515	0.4	147,632	41.9
	5	諏訪市	7,258	24,118	0	345,593	345,593	376,969	31,376	23,233	6.2	272,450	72.3
	45	茅野市	36,266	43,230	180,590	451,895	632,485	711,981	260,086	4,623	0.6	475,369	66.8
	17	下諏訪町	3,116	14,446	0	99,637	99,637	117,199	17,562	28,690	24.5	56,371	48.1
	58	富士見町	14,484	25,582	16,204	264,953	281,157	321,223	56,270	0	0.0	248,689	77.4
	56	原村	0	4,015	6	146,813	146,819	150,834	4,021	0	0.0	72,232	47.9
	71	東洋観光事業㈱	1,511	5,727	0	25,721	25,721	32,959	7,238	0	0.0	7,572	23.0
	78	㈱蓼科ビレッジ	0	2,290	54,833	13,099	67,932	70,222	57,123	0	0.0	0	0.0
	79	㈱三井の森	1,356	7,845	0	42,359	42,359	51,560	9,201	0	0.0	10,317	20.0
	80	東急不動産㈱	3,800	1,747	0	40,525	40,525	46,072	5,547	3,674	8.0	23,483	51.0
	85	鹿島リゾート㈱	1,046	1,983	0	42,457	42,457	45,486	3,029	0	0.0	0	0.0
		計	69,110	152,700	253,903	1,801,362	2,055,265	2,277,075	475,713	61,735	2.7	1,314,115	57.7
上伊那	35	伊那市	9,454	57,867	0	552,558	552,558	619,879	67,321	7,128	1.1	219,176	35.4
	29	駒ヶ根市	9,195	14,574	0	338,738	338,738	362,507	23,769	0	0.0	181,285	50.0
	25	辰野町	8,845	4,412	1,007	190,737	191,744	205,001	14,264	0	0.0	155,763	76.0
	59	箕輪町	4,885	11,658	7,212	205,866	213,078	229,621	23,755	27,458	12.0	19,818	8.6
	66	飯島町	1,205	10,641	7,988	125,827	133,815	145,661	19,834	0	0.0	27,929	19.2
	64	南箕輪村	3,800	3,175	0	106,155	106,155	113,130	6,975	0	0.0	26,808	23.7
	88	中川村	3,043	4,907	3,172	78,762	81,934	89,884	11,122	0	0.0	4,817	5.4
	52	宮田村	2,008	3,691	0	57,683	57,683	63,382	5,699	0	0.0	56,998	89.9
		計	42,435	110,925	19,379	1,656,326	1,675,705	1,829,065	172,739	34,586	1.9	692,594	37.9
南信州	70	飯田市	30,437	177,194	0	891,766	891,766	1,099,397	207,631	34,172	3.1	992,189	90.2
	83	松川町	4,811	15,968	0	183,753	183,753	204,532	20,779	0	0.0	180,448	88.2
	76	高森町	5,147	4,404	0	90,910	90,910	100,461	9,551	0	0.0	67,160	66.9
	93	阿智村	12,628	16,309	0	121,811	121,811	150,748	28,937	0	0.0	31,703	21.0
	94	喬木村	6,020	26,210	864	77,412	78,276	110,506	33,094	0	0.0	36,120	32.7
	91	豊丘村	9,608	19,539	96,197	0	96,197	125,344	125,344	0	0.0	10,796	8.6
		計	68,651	259,624	97,061	1,365,652	1,462,713	1,790,988	425,336	34,172	1.9	1,318,416	73.6
木曽	20	木曽町	1,994	6,043	0	84,914	84,914	92,951	8,037	162	0.2	46,857	50.4
		計	1,994	6,043	0	84,914	84,914	92,951	8,037	162	0.2	46,857	50.4

管種別延長															
鋼管		石綿セメント管		硬質塩化ビニル管		コンクリート管		鉛管		ポリエチレン管		ステンレス管		その他	
延長 (m)	割合 (%)	延長 (m)	割合 (%)	延長 (m)	割合 (%)	延長 (m)	割合 (%)	延長 (m)	割合 (%)	延長 (m)	割合 (%)	延長 (m)	割合 (%)	延長 (m)	割合 (%)
60,348	11.0	2,982	0.5	94,955	17.3	0	0.0	0	0.0	44,391	8.1	1,285	0.2	761	0.1
0	0.0	0	0.0	6,598	8.1	0	0.0	0	0.0	2,368	2.9	0	0.0	0	0.0
34	0.0	1,954	0.7	233,044	78.0	0	0.0	0	0.0	6,018	2.0	0	0.0	356	0.1
102	0.1	1,304	1.5	27,913	32.8	28	0.0	0	0.0	9,527	11.2	177	0.2	194	0.2
980	1.0	0	0.0	7,694	8.2	0	0.0	0	0.0	9,315	9.9	0	0.0	0	0.0
16,908	1.6	16,932	1.6	116,375	10.8	0	0.0	0	0.0	82,516	7.6	3,878	0.4	1,517	0.1
15,318	37.3	0	0.0	0	0.0	0	0.0	0	0.0	23,821	58.0	0	0.0	0	0.0
93,690	4.2	23,172	1.0	486,579	21.8	28	0.0	0	0.0	177,956	8.0	5,340	0.2	2,828	0.1
14,323	1.4	4,527	0.4	73,323	7.1	0	0.0	0	0.0	50,822	4.9	2,950	0.3	0	0.0
6,366	1.8	905	0.3	70,181	19.8	0	0.0	0	0.0	38,768	10.9	971	0.3	3,066	0.9
3,019	1.5	0	0.0	105,720	51.9	0	0.0	0	0.0	35,945	17.6	580	0.3	4,816	2.4
23,708	1.5	5,432	0.3	249,224	15.7	0	0.0	0	0.0	125,535	7.9	4,501	0.3	7,882	0.5
2,671	0.8	0	0.0	175,703	49.8	0	0.0	0	0.0	23,381	6.6	832	0.2	836	0.2
34,639	9.2	45	0.0	1,018	0.3	0	0.0	0	0.0	44,395	11.8	1,187	0.3	2	0.0
9,963	1.4	19,150	2.7	169,057	23.7	0	0.0	0	0.0	26,349	3.7	752	0.1	6,718	0.9
1,641	1.4	0	0.0	12,845	11.0	420	0.4	0	0.0	17,106	14.6	126	0.1	0	0.0
18,758	5.8	146	0.0	10,289	3.2	744	0.2	0	0.0	42,210	13.1	387	0.1	0	0.0
82	0.1	0	0.0	71,069	47.1	0	0.0	0	0.0	6,251	4.1	6	0.0	1,194	0.8
0	0.0	700	2.1	19,832	60.2	0	0.0	0	0.0	1,673	5.1	3,182	9.7	0	0.0
0	0.0	0	0.0	47,249	67.3	0	0.0	0	0.0	22,973	32.7	0	0.0	0	0.0
2,663	5.2	0	0.0	32,532	63.1	0	0.0	0	0.0	6,048	11.7	0	0.0	0	0.0
2,732	5.9	0	0.0	16,183	35.1	0	0.0	0	0.0	0	0.0	0	0.0	0	0.0
0	0.0	0	0.0	37,964	83.5	0	0.0	0	0.0	7,522	16.5	0	0.0	0	0.0
73,149	3.2	20,041	0.9	593,741	26.1	1,164	0.1	0	0.0	197,908	8.7	6,472	0.3	8,750	0.4
6,762	1.1	12,533	2.0	337,467	54.4	1,330	0.2	0	0.0	33,602	5.4	865	0.1	1,016	0.2
3,416	0.9	123	0.0	74,125	20.4	0	0.0	0	0.0	102,120	28.2	1,438	0.4	0	0.0
829	0.4	434	0.2	32,305	15.8	0	0.0	0	0.0	15,652	7.6	18	0.0	0	0.0
0	0.0	542	0.2	146,900	64.0	0	0.0	0	0.0	34,903	15.2	0	0.0	0	0.0
2,653	1.8	2,664	1.8	21,788	15.0	77	0.1	0	0.0	90,391	62.1	159	0.1	0	0.0
678	0.6	647	0.6	83,385	73.7	0	0.0	0	0.0	1,474	1.3	138	0.1	0	0.0
0	0.0	0	0.0	61,855	68.8	0	0.0	0	0.0	23,212	25.8	0	0.0	0	0.0
106	0.2	0	0.0	1,685	2.7	0	0.0	0	0.0	4,593	7.2	0	0.0	0	0.0
14,444	0.8	16,943	0.9	759,510	41.5	1,407	0.1	0	0.0	305,947	16.7	2,618	0.1	1,016	0.1
25,408	2.3	43	0.0	33,836	3.1	40	0.0	0	0.0	7,761	0.7	4,195	0.4	1,753	0.2
6,817	3.3	0	0.0	3,671	1.8	0	0.0	0	0.0	12,848	6.3	748	0.4	0	0.0
166	0.2	0	0.0	25,338	25.2	0	0.0	0	0.0	7,623	7.6	174	0.2	0	0.0
13,039	8.6	0	0.0	90,462	60.0	0	0.0	0	0.0	15,398	10.2	146	0.1	0	0.0
1,177	1.1	0	0.0	65,779	59.5	0	0.0	0	0.0	7,430	6.7	0	0.0	0	0.0
8,992	7.2	0	0.0	78,690	62.8	0	0.0	0	0.0	26,866	21.4	0	0.0	0	0.0
55,599	3.1	43	0.0	297,776	16.6	40	0.0	0	0.0	77,926	4.4	5,263	0.3	1,753	0.1
2,471	2.7	1,016	1.1	31,192	33.6	466	0.5	0	0.0	9,388	10.1	917	1.0	482	0.5
2,471	2.7	1,016	1.1	31,192	33.6	466	0.5	0	0.0	9,388	10.1	917	1.0	482	0.5

16. 管延長(上水道)

地域振興局	番号	事業体名	導水管延長 (m)	送水管延長 (m)	配水管延長 (m)			総延長 (m)	うち 基幹管路 延長 (m)	管種別延長			
					配水本管	配水支管	計			铸铁管		ダクタイル铸铁管	
										延長 (m)	割合 (%)	延長 (m)	割合 (%)
松本	4	松本市(松本地区)	0	15,397	64,079	1,265,373	1,329,452	1,344,849	79,476	13,503	1.0	1,013,307	75.3
	19	松本市(波田地区)	11,346	3,209	0	118,259	118,259	132,814	14,555	0	0.0	53,130	40.0
	41	松本市(梓川地区)	18,650	25,164	0	185,085	185,085	228,899	43,814	0	0.0	136,753	59.7
	47	松本市(四賀地区)	6,200	17,629	0	87,114	87,114	110,943	23,829	0	0.0	54,628	49.2
	46	塩尻市	21,969	51,800	45,383	517,346	562,729	636,498	119,152	4,653	0.7	392,747	61.7
	89	安曇野市	12,012	76,019	0	1,128,549	1,128,549	1,216,580	88,031	0	0.0	559,777	46.0
	32	山形村	1,170	11,400	0	65,361	65,361	77,931	12,570	0	0.0	61,211	78.5
	計		71,347	200,618	109,462	3,367,087	3,476,549	3,748,514	381,427	18,156	0.5	2,271,553	60.6
北アルプス	9	大町市	16,627	43,042	0	299,971	299,971	359,640	59,669	31,648	8.8	255,263	71.0
	22	池田町	3,852	6,150	2,900	81,899	84,799	94,801	12,902	5,175	5.5	38,227	40.3
	74	松川村	1,718	0	3,364	122,877	126,241	127,959	5,082	0	0.0	49,340	38.6
	63	白馬村	195	23,422	0	178,717	178,717	202,334	23,617	0	0.0	54,183	26.8
	計		22,392	72,614	6,264	683,464	689,728	784,734	101,270	36,823	4.7	397,013	50.6
長野	57	長野県	6,953	138,050	18,345	1,296,633	1,314,978	1,459,981	163,348	393	0.0	1,175,714	80.5
	1	長野市	70,156	195,891	85,854	2,117,069	2,202,923	2,468,970	351,901	20,490	0.8	1,483,994	60.1
	10	須坂市	26,483	36,632	0	360,973	360,973	424,088	63,115	1,712	0.4	393,991	92.9
	26	千曲市	9,049	11,677	0	74,086	74,086	94,812	20,726	0	0.0	24,202	25.5
	15	小布施町	3,542	5,741	3,479	76,856	80,335	89,618	12,762	472	0.5	76,846	85.7
	87	高山村	14,787	3,493	0	66,843	66,843	85,123	18,280	0	0.0	32,143	37.8
	81	信濃町	4,801	6,055	2,429	224,338	226,767	237,623	13,285	0	0.0	72,917	30.7
	54	飯綱町(牟礼地区)	10,485	19,339	29,435	95,131	124,566	154,390	59,259	0	0.0	104,557	67.7
	75	飯綱町(三水地区)	4,779	4,336	0	75,947	75,947	85,062	9,115	0	0.0	59,793	70.3
	計		151,035	421,214	139,542	4,387,876	4,527,418	5,099,667	711,791	23,067	0.5	3,424,157	67.1
北信	2	中野市	13,227	31,757	0	307,747	307,747	352,731	44,984	0	0.0	277,673	78.7
	27	飯山市	31,547	44,665	1,769	289,205	290,974	367,186	77,981	130	0.0	106,594	29.0
	21	山ノ内町	10,239	10,011	0	84,389	84,389	104,639	20,250	0	0.0	28,640	27.4
	40	木島平村	5,546	1,373	0	58,547	58,547	65,466	6,919	335	0.5	8,686	13.3
	23	野沢温泉村	3,495	4,646	0	25,025	25,025	33,166	8,141	0	0.0	8,037	24.2
	計		64,054	92,452	1,769	764,913	766,682	923,188	158,275	465	0.1	429,630	46.5
全県	計		614,945	1,623,704	884,979	17,240,384	18,125,363	20,364,012	3,123,628	259,579	1.3	12,455,877	61.2

管種別延長															
鋼管		石綿セメント管		硬質塩化ビニル管		コンクリート管		鉛管		ポリエチレン管		ステンレス管		その他	
延長 (m)	割合 (%)	延長 (m)	割合 (%)	延長 (m)	割合 (%)	延長 (m)	割合 (%)	延長 (m)	割合 (%)	延長 (m)	割合 (%)	延長 (m)	割合 (%)	延長 (m)	割合 (%)
16,248	1.2	776	0.1	169,820	12.6	0	0.0	0	0.0	127,439	9.5	2,993	0.2	763	0.1
5,686	4.3	3,122	2.4	55,920	42.1	0	0.0	0	0.0	13,381	10.1	10	0.0	1,565	1.2
829	0.4	113	0.0	32,980	14.4	0	0.0	0	0.0	54,925	24.0	531	0.2	2,768	1.2
5,892	5.3	244	0.2	22,150	20.0	0	0.0	0	0.0	24,083	21.7	734	0.7	3,212	2.9
24,047	3.8	0	0.0	129,644	20.4	0	0.0	0	0.0	80,586	12.7	4,249	0.7	572	0.1
22,539	1.9	1,380	0.1	142,918	11.7	0	0.0	0	0.0	183,339	15.1	1,118	0.1	305,509	25.1
380	0.5	0	0.0	13,554	17.4	0	0.0	0	0.0	2,786	3.6	0	0.0	0	0.0
75,621	2.0	5,635	0.2	566,986	15.1	0	0.0	0	0.0	486,539	13.0	9,635	0.3	314,389	8.4
169	0.0	1,985	0.6	52,281	14.5	85	0.0	0	0.0	16,098	4.5	897	0.2	1,214	0.3
1,935	2.0	3,573	3.8	32,152	33.9	0	0.0	0	0.0	5,064	5.3	0	0.0	8,675	9.2
115	0.1	0	0.0	61,688	48.2	0	0.0	0	0.0	15,716	12.3	171	0.1	929	0.7
14,244	7.0	48	0.0	93,687	46.3	0	0.0	0	0.0	40,081	19.8	91	0.0	0	0.0
16,463	2.1	5,606	0.7	239,808	30.6	85	0.0	0	0.0	76,959	9.8	1,159	0.1	10,818	1.4
35,030	2.4	0	0.0	91,085	6.2	0	0.0	0	0.0	156,253	10.7	823	0.1	683	0.0
157,806	6.4	1,928	0.1	366,163	14.8	3,509	0.1	0	0.0	434,329	17.6	0	0.0	751	0.0
2,202	0.5	7,798	1.8	6,289	1.5	701	0.2	0	0.0	11,020	2.6	375	0.1	0	0.0
5,328	5.6	602	0.6	52,578	55.5	582	0.6	0	0.0	11,520	12.2	0	0.0	0	0.0
0	0.0	2,355	2.6	4,948	5.5	0	0.0	0	0.0	4,997	5.6	0	0.0	0	0.0
0	0.0	0	0.0	36,600	43.0	0	0.0	0	0.0	15,917	18.7	0	0.0	463	0.5
948	0.4	5,202	2.2	87,975	37.0	0	0.0	0	0.0	70,563	29.7	18	0.0	0	0.0
15,293	9.9	802	0.5	15,878	10.3	0	0.0	0	0.0	17,806	11.5	54	0.0	0	0.0
159	0.2	465	0.5	14,332	16.8	0	0.0	0	0.0	10,299	12.1	0	0.0	14	0.0
216,766	4.3	19,152	0.4	675,848	13.3	4,792	0.1	0	0.0	732,704	14.4	1,270	0.0	1,911	0.0
527	0.1	7,758	2.2	17,395	4.9	0	0.0	0	0.0	49,362	14.0	16	0.0	0	0.0
5,453	1.5	1,015	0.3	208,306	56.7	0	0.0	0	0.0	44,229	12.0	1,365	0.4	94	0.0
943	0.9	5,795	5.5	64,720	61.9	0	0.0	0	0.0	4,395	4.2	146	0.1	0	0.0
277	0.4	0	0.0	36,165	55.2	158	0.2	0	0.0	11,766	18.0	88	0.1	7,991	12.2
0	0.0	0	0.0	24,874	75.0	0	0.0	0	0.0	0	0.0	0	0.0	255	0.8
7,200	0.8	14,568	1.6	351,460	38.1	158	0.0	0	0.0	109,752	11.9	1,615	0.2	8,340	0.9
579,111	2.8	111,608	0.5	4,252,124	20.9	8,140	0.0	0	0.0	2,300,614	11.3	38,790	0.2	358,169	1.8

17. 耐震適合性のある管路延長(上水道)

地域振興局	番号	事業体名	管路全体															
			全延長 〔X〕 (m)	耐震適合性のある管〔Y〕				耐震適合性のある管路の管種別内訳										
								ダクタイル鋳鉄管				鋼管		硬質塩化ビニル管		ポリエチレン管 (高密度)		
				〔Y=A+B+C +D+E+F〕		うち耐震管〔Z〕 〔Z=A+C+E+F〕		耐震型継手を有する 〔A〕		K型継手を有するもの のうちよい地盤に 布設されている 〔B〕		耐震型継手を有する 〔C〕		RRロング継手を有する 〔D〕		耐震型継手を有する 〔E〕		
延長 (m)	Y/X (%)	延長 (m)	Z/X (%)	延長 (m)	A/X (%)	延長 (m)	B/X (%)	延長 (m)	C/X (%)	延長 (m)	D/X (%)	延長 (m)	E/X (%)					
佐久	6	小諸市	547,531	108,600	19.8	51,280	9.4	6,889	1.3	57,320	10.5	0	0.0	0	0.0	44,391	8.1	
	42	小海町	81,139	0	0.0	0	0.0	0	0.0	0	0.0	0	0.0	0	0.0	0	0.0	
	13	軽井沢町	298,896	78,331	26.2	3,372	1.1	1,772	0.6	37,798	12.6	0	0.0	37,161	12.4	1,600	0.5	
	90	御代田町	85,206	8,793	10.3	8,793	10.3	0	0.0	0	0.0	0	0.0	0	0.0	8,793	10.3	
	50	立科町	93,680	18,959	20.2	642	0.7	93	0.1	18,317	19.6	125	0.1	0	0.0	424	0.5	
	37	佐久水道企業団	1,080,849	336,368	31.1	107,502	9.9	59,997	5.6	228,866	21.2	16,082	1.5	0	0.0	27,545	2.5	
	86	㈱ハケ岳高原ロッジ	41,054	6,422		6,050	14.7	1,543	3.8	372	0.9	0	0.0	0	0.0	4,507	11.0	
		計	2,228,355	557,473	25.0	177,639	8.0	70,294	3.2	342,673	15.4	16,207	0.7	37,161	1.7	87,260	3.9	
上田	3	上田市	1,031,153	289,536	28.1	104,627	10.1	48,054	4.7	184,909	17.9	5,425	0.5	0	0.0	48,198	4.7	
	53	東御市	354,603	42,020	11.8	1,212	0.3	384	0.1	40,808	11.5	0	0.0	0	0.0	828	0.2	
	92	長和町	203,719	26,846	13.2	26,846	13.2	0	0.0	0	0.0	0	0.0	0	0.0	26,846	13.2	
		計	1,589,475	358,402	22.5	132,685	8.3	48,438	3.0	225,717	14.2	5,425	0.3	0	0.0	75,872	4.8	
諏訪	14	岡谷市	352,570	65,263	18.5	43,400	12.3	18,406	5.2	21,863	6.2	781	0.2	0	0.0	23,381	6.6	
	5	諏訪市	376,969	83,792	22.2	37,438	9.9	12,102	3.2	46,354	12.3	0	0.0	0	0.0	25,336	6.7	
	45	茅野市	711,981	191,538	26.9	52,112	7.3	43,333	6.1	139,426	19.6	2,465	0.3	0	0.0	5,987	0.8	
	17	下諏訪町	117,199	19,353	16.5	18,227	15.6	0	0.0	211	0.2	1,115	1.0	915	0.8	17,106	14.6	
	58	富士見町	321,223	83,280	25.9	58,543	18.2	5,790	1.8	24,737	7.7	17,338	5.4	0	0.0	35,028	10.9	
	56	原村	150,834	16,913	11.2	16,913	11.2	10,662	7.1	0	0.0	0	0.0	0	0.0	6,251	4.1	
	71	東洋観光事業㈱	32,959	10,275	31.2	10,275	31.2	7,572	23.0	0	0.0	0	0.0	0	0.0	1,078	3.3	
	78	㈱蓼科ビレッジ	70,222	0	0.0	0	0.0	0	0.0	0	0.0	0	0.0	0	0.0	0	0.0	
	79	㈱三井の森	51,560	6,048	11.7	6,048	11.7	0	0.0	0	0.0	0	0.0	0	0.0	6,048	11.7	
	80	東急不動産㈱	46,072	3,028	6.6	2,732	5.9	0	0.0	296	0.6	2,732	5.9	0	0.0	0	0.0	
	85	鹿島リゾート㈱	45,486	7,522	16.5	7,522	16.5	0	0.0	0	0.0	0	0.0	0	0.0	7,522	16.5	
		計	2,277,075	487,012	21.4	253,210	11.1	97,865	4.3	232,887	10.2	24,431	1.1	915	0.0	127,737	5.6	
上伊那	35	伊那市	619,879	239,380	38.6	56,142	9.1	22,579	3.6	183,238	29.6	0	0.0	0	0.0	33,563	5.4	
	29	駒ヶ根市	362,507	102,002	28.1	76,494	21.1	22,692	6.3	25,508	7.0	112	0.0	0	0.0	52,459	14.5	
	25	辰野町	205,001	47,966	23.4	16,793	8.2	1,967	1.0	31,173	15.2	0	0.0	0	0.0	14,808	7.2	
	59	箕輪町	229,621	38,936	17.0	34,458	15.0	2,209	1.0	2,962	1.3	0	0.0	1,516	0.7	32,249	14.0	
	66	飯島町	145,661	116,524	80.0	89,018	61.1	423	0.3	27,506	18.9	0	0.0	0	0.0	88,595	60.8	
	64	南箕輪村	113,130	1,474	1.3	1,474	1.3	0	0.0	0	0.0	0	0.0	0	0.0	1,474	1.3	
	88	中川村	89,884	23,117	25.7	23,117	25.7	0	0.0	0	0.0	0	0.0	0	0.0	23,117	25.7	
	52	宮田村	63,382	1,427	2.3	1,427	2.3	898	1.4	0	0.0	0	0.0	0	0.0	529	0.8	
		計	1,829,065	570,826	31.2	298,923	16.3	50,768	2.8	270,387	14.8	112	0.0	1,516	0.1	246,794	13.5	
南信州	70	飯田市	1,099,397	369,581	33.6	99,439	9.0	88,507	8.1	270,142	24.6	1,723	0.2	0	0.0	5,014	0.5	
	83	松川町	204,532	68,968	33.7	1,986	1.0	0	0.0	66,982	32.7	0	0.0	0	0.0	1,986	1.0	
	76	高森町	100,461	4,789	4.8	4,488	4.5	1,677	1.7	301	0.3	0	0.0	0	0.0	2,743	2.7	
	93	阿智村	150,748	12,708	8.4	12,708	8.4	0	0.0	0	0.0	755	0.5	0	0.0	11,953	7.9	
	94	喬木村	110,506	11,610	10.5	0	0.0	0	0.0	0	0.0	0	0.0	11,610	10.5	0	0.0	
	91	豊丘村	125,344	33,673	26.9	33,673	26.9	0	0.0	0	0.0	6,807	5.4	0	0.0	26,866	21.4	
		計	1,790,988	501,329	28.0	152,294	8.5	90,184	5.0	337,425	18.8	9,285	0.5	11,610	0.6	48,562	2.7	
木曽	20	木曽町	92,951	3,040	3.3	3,040	3.3	3,040	3.3	0	0.0	0	0.0	0	0.0	0	0.0	
		計	92,951	3,040	3.3	3,040	3.3	3,040	3.3	0	0.0	0	0.0	0	0.0	0	0.0	

		基幹管路																	
		全延長 〔X'〕 (m)	耐震適合性のある管〔Y'〕				耐震適合性のある管路の管種別内訳												
ステンレス管							ダクタイル鋳鉄管				鋼管		硬質塩化ビニル管		ポリエチレン管 (高密度)		ステンレス管		
耐震型継手を有する 〔F〕			〔Y'=A'+B'+C'+D'+E'+F'〕		うち耐震管〔Z'〕 〔Z'=A'+C'+E'+F'〕		耐震型継手を有する 〔A'〕		K型継手を有するもののうちよい地盤に布設されている 〔B'〕		耐震型継手を有する 〔C'〕		RRロング継手を有する 〔D'〕		耐震型継手を有する 〔E'〕		耐震型継手を有する 〔F'〕		
延長 (m)	F/X (%)		延長 (m)	Y'/X' (%)	延長 (m)	Z'/X' (%)	延長 (m)	A'/X' (%)	延長 (m)	B'/X' (%)	延長 (m)	C'/X' (%)	延長 (m)	D'/X' (%)	延長 (m)	E'/X' (%)	延長 (m)	F'/X' (%)	
0	0.0		48,849	11,023	22.6	7,230	14.8	4,457	9.1	3,793	7.8	0	0.0	0	0.0	2,773	5.7	0	0.0
0	0.0		81,139	0	0.0	0	0.0	0	0.0	0	0.0	0	0.0	0	0.0	0	0.0	0	0.0
0	0.0	17,265	9,493	55.0	717	4.2	717	4.2	8,776	50.8	0	0.0	0	0.0	0	0.0	0	0.0	
0	0.0	6,396	863	13.5	863	13.5	0	0.0	0	0.0	0	0.0	0	0.0	863	13.5	0	0.0	
0	0.0	34,225	12,146	35.5	147	0.4	93	0.3	11,999	35.1	54	0.2	0	0.0	0	0.0	0	0.0	
3,878	0.4	153,501	54,510	35.5	23,413	15.3	13,563	8.8	31,097	20.3	4,716	3.1	0	0.0	5,023	3.3	111	0.1	
0	0.0	3,575	1,462	40.9	1,090	30.5	0	0.0	372	10.4	0	0.0	0	0.0	1,090	30.5	0	0.0	
3,878	0.2	344,950	89,497	25.9	33,460	9.7	18,830	5.5	56,037	16.2	4,770	1.4	0	0.0	9,749	2.8	111	0.0	
2,950	0.3	86,850	33,821	38.9	23,848	27.5	11,803	13.6	9,973	11.5	5,425	6.2	0	0.0	6,435	7.4	185	0.2	
0	0.0	53,521	12,324	23.0	417	0.8	179	0.3	11,907	22.2	0	0.0	0	0.0	238	0.4	0	0.0	
0	0.0	203,719	26,846	13.2	26,846	13.2	0	0.0	0	0.0	0	0.0	0	0.0	26,846	13.2	0	0.0	
2,950	0.2	344,090	72,991	21.2	51,111	14.9	11,982	3.5	21,880	6.4	5,425	1.6	0	0.0	33,519	9.7	185	0.1	
832	0.2	24,260	5,547	22.9	4,390	18.1	4,319	17.8	1,157	4.8	24	0.1	0	0.0	0	0.0	47	0.2	
0	0.0	31,376	4,423	14.1	3,228	10.3	767	2.4	1,195	3.8	0	0.0	0	0.0	2,461	7.8	0	0.0	
327	0.0	260,086	96,797	37.2	41,640	16.0	33,450	12.9	55,157	21.2	2,465	0.9	0	0.0	5,398	2.1	327	0.1	
6	0.0	17,562	4,022	22.9	2,896	16.5	0	0.0	211	1.2	1,115	6.3	915	5.2	1,781	10.1	0	0.0	
387	0.1	56,270	36,847	65.5	17,502	31.1	4,508	8.0	19,345	34.4	8,914	15.8	0	0.0	3,946	7.0	134	0.2	
0	0.0	4,021	1,244	30.9	1,244	30.9	1,244	30.9	0	0.0	0	0.0	0	0.0	0	0.0	0	0.0	
1,625	4.9	7,238	5,234	72.3	5,234	72.3	4,156	57.4	0	0.0	0	0.0	0	0.0	1,078	14.9	0	0.0	
0	0.0	57,123	0	0.0	0	0.0	0	0.0	0	0.0	0	0.0	0	0.0	0	0.0	0	0.0	
0	0.0	9,201	0	0.0	0	0.0	0	0.0	0	0.0	0	0.0	0	0.0	0	0.0	0	0.0	
0	0.0	5,547	2,818	50.8	2,732	49.3	0	0.0	86	1.6	2,732	49.3	0	0.0	0	0.0	0	0.0	
0	0.0	3,029	0	0.0	0	0.0	0	0.0	0	0.0	0	0.0	0	0.0	0	0.0	0	0.0	
3,177	0.1	475,713	156,932	33.0	78,866	16.6	48,444	10.2	77,151	16.2	15,250	3.2	915	0.2	14,664	3.1	508	0.1	
0	0.0	67,321	41,372	61.5	8,470	12.6	6,308	9.4	32,902	48.9	0	0.0	0	0.0	2,162	3.2	0	0.0	
1,231	0.3	23,769	11,036	46.4	6,811	28.7	4,894	20.6	4,225	17.8	0	0.0	0	0.0	1,506	6.3	411	1.7	
18	0.0	14,264	4,468	31.3	2,855	20.0	120	0.8	1,613	11.3	0	0.0	0	0.0	2,717	19.0	18	0.1	
0	0.0	23,755	10,867	45.7	7,569	31.9	1,865	7.9	2,962	12.5	0	0.0	336	1.4	5,704	24.0	0	0.0	
0	0.0	19,834	18,436	93.0	9,925	50.0	423	2.1	8,511	42.9	0	0.0	0	0.0	9,502	47.9	0	0.0	
0	0.0	6,975	0	0.0	0	0.0	0	0.0	0	0.0	0	0.0	0	0.0	0	0.0	0	0.0	
0	0.0	11,122	1,332	12.0	1,332	12.0	0	0.0	0	0.0	0	0.0	0	0.0	1,332	12.0	0	0.0	
0	0.0	5,699	118	2.1	118	2.1	0	0.0	0	0.0	0	0.0	0	0.0	118	2.1	0	0.0	
1,249	0.1	172,739	87,629	50.7	37,080	21.5	13,610	7.9	50,213	29.1	0	0.0	336	0.2	23,041	13.3	429	0.2	
4,195	0.4	207,631	68,862	33.2	17,062	8.2	14,583	7.0	51,800	24.9	1,291	0.6	0	0.0	42	0.0	1,146	0.6	
0	0.0	20,779	0	0.0	0	0.0	0	0.0	0	0.0	0	0.0	0	0.0	0	0.0	0	0.0	
68	0.1	9,551	749	7.8	692	7.2	0	0.0	57	0.6	0	0.0	0	0.0	658	6.9	34	0.4	
0	0.0	28,937	1,782	6.2	1,782	6.2	0	0.0	0	0.0	352	1.2	0	0.0	1,430	4.9	0	0.0	
0	0.0	33,094	11,610	35.1	0	0.0	0	0.0	0	0.0	0	0.0	11,610	35.1	0	0.0	0	0.0	
0	0.0	125,344	33,673	26.9	33,673	26.9	0	0.0	0	0.0	6,807	5.4	0	0.0	26,866	21.4	0	0.0	
4,263	0.2	425,336	116,676	27.4	53,209	12.5	14,583	3.4	51,857	12.2	8,450	2.0	11,610	2.7	28,996	6.8	1,180	0.3	
0	0.0	8,037	0	0.0	0	0.0	0	0.0	0	0.0	0	0.0	0	0.0	0	0.0	0	0.0	
0	0.0	8,037	0	0.0	0	0.0	0	0.0	0	0.0	0	0.0	0	0.0	0	0.0	0	0.0	

17. 耐震適合性のある管路延長(上水道)

地域振興局	番号	事業体名	管路全体																
			全延長 〔X〕 (m)	耐震適合性のある管〔Y〕				耐震適合性のある管路の管種別内訳											
				〔Y=A+B+C +D+E+F〕		うち耐震管〔Z〕 〔Z=A+C+E+F〕		ダクタイル鋳鉄管				鋼管		硬質塩化ビニル管		ポリエチレン管 (高密度)			
				延長 (m)	Y/X (%)	延長 (m)	Z/X (%)	延長 (m)	A/X (%)	延長 (m)	B/X (%)	延長 (m)	C/X (%)	延長 (m)	D/X (%)	延長 (m)	E/X (%)		
松本	4	松本市(松本地区)	1,344,849	264,508	19.7	157,882	11.7	12,383	0.9	106,626	7.9	16,248	1.2	0	0.0	126,258	9.4		
	19	松本市(波田地区)	132,814	62,158	46.8	19,286	14.5	1,887	1.4	42,872	32.3	5,376	4.0	0	0.0	12,023	9.1		
	41	松本市(梓川地区)	228,899	149,907	65.5	55,760	24.4	15,168	6.6	94,147	41.1	829	0.4	0	0.0	39,232	17.1		
	47	松本市(四賀地区)	110,943	32,099	28.9	26,512	23.9	2,530	2.3	5,587	5.0	5,892	5.3	0	0.0	17,356	15.6		
	46	塩尻市	636,498	331,751	52.1	63,135	9.9	7,823	1.2	268,616	42.2	0	0.0	0	0.0	55,071	8.7		
	89	安曇野市	1,216,580	688,405	56.6	136,743	11.2	40,795	3.4	513,045	42.2	22,539	1.9	38,617	3.2	72,291	5.9		
	32	山形村	77,931	16,016	20.6	2,590	3.3	0	0.0	13,426	17.2	0	0.0	0	0.0	2,590	3.3		
	計	3,748,514	1,544,844	41.2	461,908	12.3	80,586	2.1	1,044,319	27.9	50,884	1.4	38,617	1.0	324,821	8.7			
北アルプス	9	大町市	359,640	27,495	7.6	27,495	7.6	16,237	4.5	0	0.0	0	0.0	0	0.0	11,258	3.1		
	22	池田町	94,801	11,215	11.8	11,215	11.8	6,633	7.0	0	0.0	83	0.1	0	0.0	4,499	4.7		
	74	松川村	127,959	27,169	21.2	2,915	2.3	200	0.2	24,254	19.0	115	0.1	0	0.0	2,600	2.0		
	63	白馬村	202,334	55,125	27.2	55,125	27.2	4,850	2.4	0	0.0	13,179	6.5	0	0.0	37,061	18.3		
	計	784,734	121,004	15.4	96,750	12.3	27,920	3.6	24,254	3.1	13,377	1.7	0	0.0	55,418	7.1			
	長野	57	長野県	1,459,981	1,345,709	92.2	267,083	18.3	83,239	5.7	1,078,626	73.9	35,030	2.4	0	0.0	147,991	10.1	
1	長野市	2,468,970	374,452	15.2	374,452	15.2	158,684	6.4	0	0.0	73,653	3.0	0	0.0	142,115	5.8			
10	須坂市	424,088	25,410	6.0	9,868	2.3	7,160	1.7	15,542	3.7	2,202	0.5	0	0.0	131	0.0			
26	千曲市	94,812	87,167	91.9	31,849	33.6	15,903	16.8	2,740	2.9	5,228	5.5	52,578	55.5	10,718	11.3			
15	小布施町	89,618	4,997	5.6	4,997	5.6	0	0.0	0	0.0	0	0.0	0	0.0	4,997	5.6			
87	高山村	85,123	1,563	1.8	1,563	1.8	0	0.0	0	0.0	0	0.0	0	0.0	1,563	1.8			
81	信濃町	237,623	28,318	11.9	28,318	11.9	0	0.0	0	0.0	5	0.0	0	0.0	28,313	11.9			
54	飯綱町(牟礼地区)	154,390	40,439	26.2	30,451	19.7	643	0.4	9,988	6.5	15,293	9.9	0	0.0	14,461	9.4			
75	飯綱町(三水地区)	85,062	7,253	8.5	7,253	8.5	0	0.0	0	0.0	0	0.0	0	0.0	7,253	8.5			
計	5,099,667	1,915,308	37.6	755,834	14.8	265,629	5.2	1,106,896	21.7	131,411	2.6	52,578	1.0	357,542	7.0				
北信	2	中野市	352,731	36,624	10.4	32,922	9.3	4,414	1.3	0	0.0	0	0.0	3,702	1.0	28,508	8.1		
	27	飯山市	367,186	8,351	2.3	8,351	2.3	3,251	0.9	0	0.0	0	0.0	0	0.0	5,100	1.4		
	21	山ノ内町	104,639	146	0.1	146	0.1	0	0.0	0	0.0	0	0.0	0	0.0	0	0.0		
	40	木島平村	65,466	5,179	7.9	1,857	2.8	806	1.2	1,598	2.4	277	0.4	1,724	2.6	686	1.0		
	23	野沢温泉村	33,166	0	0.0	0	0.0	0	0.0	0	0.0	0	0.0	0	0.0	0	0.0		
	計	923,188	50,300	5.4	43,276	4.7	8,471	0.9	1,598	0.2	277	0.0	5,426	0.6	34,294	3.7			
全県	計	20,364,012	6,109,538	30.0	2,375,559	11.7	743,195	3.6	3,586,156	17.6	251,409	1.2	147,823	0.7	1,358,300	6.7			

		基幹管路																
		全延長 〔X'〕 (m)	耐震適合性のある管〔Y'〕				耐震適合性のある管路の管種別内訳											
ステンレス管							ダクタイル鋳鉄管				鋼管		硬質塩化ビニル管		ポリエチレン管 (高密度)		ステンレス管	
耐震型継手を有する 〔F〕			〔Y'=A'+B'+C'+D'+E'+F'〕		うち耐震管〔Z'〕 〔Z'=A'+C'+E'+F'〕		耐震型継手を有する 〔A'〕		K型継手を有するもののうちよい地盤に布設されている 〔B'〕		耐震型継手を有する 〔C'〕		RRロング継手を有する 〔D'〕		耐震型継手を有する 〔E'〕		耐震型継手を有する 〔F'〕	
延長 (m)	F/X (%)		延長 (m)	Y'/X' (%)	延長 (m)	Z'/X' (%)	延長 (m)	A'/X' (%)	延長 (m)	B'/X' (%)	延長 (m)	C'/X' (%)	延長 (m)	D'/X' (%)	延長 (m)	E'/X' (%)	延長 (m)	F'/X' (%)
2,993	0.2	79,476	18,353	23.1	4,820	6.1	3,143	4.0	13,533	17.0	1,488	1.9	0	0.0	0	0.0	189	0.2
0	0.0	14,555	7,875	54.1	7,263	49.9	1,887	13.0	612	4.2	5,376	36.9	0	0.0	0	0.0	0	0.0
531	0.2	43,814	23,635	53.9	16,566	37.8	14,264	32.6	7,069	16.1	65	0.1	0	0.0	2,070	4.7	167	0.4
734	0.7	23,829	13,569	56.9	12,361	51.9	2,200	9.2	1,208	5.1	3,521	14.8	0	0.0	6,182	25.9	458	1.9
241	0.0	119,152	69,153	58.0	42,540	35.7	4,936	4.1	26,613	22.3	0	0.0	0	0.0	37,604	31.6	0	0.0
1,118	0.1	88,031	62,761	71.3	42,643	48.4	23,913	27.2	20,118	22.9	14,651	16.6	0	0.0	4,070	4.6	9	0.0
0	0.0	12,570	6,241	49.6	0	0.0	0	0.0	6,241	49.6	0	0.0	0	0.0	0	0.0	0	0.0
5,617	0.1	381,427	201,587	52.9	126,193	33.1	50,343	13.2	75,394	19.8	25,101	6.6	0	0.0	49,926	13.1	823	0.2
0	0.0	59,669	8,132	13.6	8,132	13.6	7,482	12.5	0	0.0	0	0.0	0	0.0	650	1.1	0	0.0
0	0.0	12,902	9,036	70.0	9,036	70.0	6,633	51.4	0	0.0	83	0.6	0	0.0	2,320	18.0	0	0.0
0	0.0	5,082	5,079	99.9	200	3.9	200	3.9	4,879	96.0	0	0.0	0	0.0	0	0.0	0	0.0
35	0.0	23,617	13,808	58.5	13,808	58.5	157	0.7	0	0.0	13,179	55.8	0	0.0	472	2.0	0	0.0
35	0.0	101,270	36,055	35.6	31,176	30.8	14,472	14.3	4,879	4.8	13,262	13.1	0	0.0	3,442	3.4	0	0.0
823	0.1	163,348	152,293	93.2	66,258	40.6	32,101	19.7	86,035	52.7	32,544	19.9	0	0.0	1,472	0.9	141	0.1
0	0.0	351,901	149,062	42.4	149,062	42.4	51,161	14.5	0	0.0	46,040	13.1	0	0.0	51,861	14.7	0	0.0
375	0.1	63,115	4,505	7.1	1,910	3.0	873	1.4	2,595	4.1	750	1.2	0	0.0	131	0.2	156	0.2
0	0.0	20,726	19,148	92.4	8,498	41.0	0	0.0	2,740	13.2	5,005	24.1	7,910	38.2	3,493	16.9	0	0.0
0	0.0	12,762	0	0.0	0	0.0	0	0.0	0	0.0	0	0.0	0	0.0	0	0.0	0	0.0
0	0.0	18,280	654	3.6	654	3.6	0	0.0	0	0.0	0	0.0	0	0.0	654	3.6	0	0.0
0	0.0	13,285	1,234	9.3	1,234	9.3	0	0.0	0	0.0	5	0.0	0	0.0	1,229	9.3	0	0.0
54	0.0	59,259	26,247	44.3	21,011	35.5	643	1.1	5,236	8.8	14,946	25.2	0	0.0	5,368	9.1	54	0.1
0	0.0	9,115	1,630	17.9	1,630	17.9	0	0.0	0	0.0	0	0.0	0	0.0	1,630	17.9	0	0.0
1,252	0.0	711,791	354,773	49.8	250,257	35.2	84,778	11.9	96,606	13.6	99,290	13.9	7,910	1.1	65,838	9.2	351	0.0
0	0.0	44,984	4,214	9.4	4,214	9.4	0	0.0	0	0.0	0	0.0	0	0.0	4,214	9.4	0	0.0
0	0.0	77,981	8,351	10.7	8,351	10.7	3,251	4.2	0	0.0	0	0.0	0	0.0	5,100	6.5	0	0.0
146	0.1	20,250	26	0.1	26	0.1	0	0.0	0	0.0	0	0.0	0	0.0	0	0.0	26	0.1
88	0.1	6,919	2,678	38.7	686	9.9	0	0.0	268	3.9	0	0.0	1,724	24.9	686	9.9	0	0.0
0	0.0	8,141	0	0.0	0	0.0	0	0.0	0	0.0	0	0.0	0	0.0	0	0.0	0	0.0
234	0.0	158,275	15,269	9.6	13,277	8.4	3,251	2.1	268	0.2	0	0.0	1,724	1.1	10,000	6.3	26	0.0
22,655	0.1	3,123,628	1,131,409	36.2	674,629	21.6	260,293	8.3	434,285	13.9	171,548	5.5	22,495	0.7	239,175	7.7	3,613	0.1

18. 管路の経年化状況(上水道)

地域振興局	番号	事業体名	総管路 延長(m)	40年以上経過		20～39年経過		19年以下経過		敷設替えに伴う敷設	
				延長(m)	割合(%)	延長(m)	割合(%)	延長(m)	割合(%)	延長(m)	割合(%)
佐久	6	小諸市	547,531	199,426	36.4	166,551	30.4	181,554	33.2	617	0.11
	42	小海町	81,139	0	0.0	0	0.0	81,139	100.0	220	0.27
	13	軽井沢町	298,896	0	0.0	2,311	0.8	296,585	99.2	2,361	0.79
	90	御代田町	85,206	6,298	7.4	47,741	56.0	31,167	36.6	2,003	2.35
	50	立科町	93,680	0	0.0	82,024	87.6	11,656	12.4	640	0.68
	37	佐久水道企業団	1,080,849	228,117	21.1	567,087	52.5	285,645	26.4	10,871	1.0
	86	(株)ハヶ岳高原ロッジ	41,054	0	0.0	36,547	89.0	4,507	11.0	0	0.00
		計	2,228,355	433,841	19.5	902,261	40.5	892,253	40.0	16,712	0.75
上田	3	上田市	1,031,153	124,600	12.1	686,815	66.6	219,738	21.3	2,255	0.22
	53	東御市	354,603	6,569	1.9	266,633	75.2	81,401	23.0	591	0.17
	92	長和町	203,719	0	0.0	41,041	20.1	162,678	79.9	0	0.00
		計	1,589,475	131,169	8.3	994,489	62.6	463,817	29.2	2,846	0.18
諏訪	14	岡谷市	352,570	8,657	2.5	252,578	71.6	91,335	25.9	2,064	0.59
	5	諏訪市	376,969	132,707	35.2	163,282	43.3	80,980	21.5	3,640	0.97
	45	茅野市	711,981	84,265	11.8	373,679	52.5	254,037	35.7	2,571	0.36
	17	下諏訪町	117,199	55,931	47.7	45,816	39.1	15,452	13.2	445	0.38
	58	富士見町	321,223	84,188	26.2	161,878	50.4	75,157	23.4	1,096	0.34
	56	原村	150,834	0	0.0	6,902	4.6	143,932	95.4	560	0.37
	71	東洋観光事業(株)	32,959	0	0.0	32,542	98.7	417	1.3	0	0.00
	78	(株)蓼科ビレッジ	70,222	0	0.0	21,836	31.1	48,386	68.9	1,185	1.69
	79	(株)三井の森	51,560	0	0.0	0	0.0	51,560	100.0	6,048	11.73
	80	東急不動産(株)	46,072	0	0.0	42,398	92.0	3,674	8.0	0	0.00
	85	鹿島リゾート(株)	45,486	1,393	3.1	36,571	80.4	7,522	16.5	0	0.00
		計	2,277,075	367,141	16.1	1,137,482	50.0	772,452	33.9	17,609	0.77
上伊那	35	伊那市	619,879	26,423	4.3	143,318	23.1	450,138	72.6	4,454	0.72
	29	駒ヶ根市	362,507	20,865	5.8	175,973	48.5	165,669	45.7	1,111	0.31
	25	辰野町	205,001	10,315	5.0	120,553	58.8	74,133	36.2	187	0.09
	59	箕輪町	229,621	1,151	0.5	115,088	50.1	113,382	49.4	2,043	0.89
	66	飯島町	145,661	24,252	16.6	60,188	41.3	61,221	42.0	1,496	1.03
	64	南箕輪村	113,130	10,062	8.9	0	0.0	103,068	91.1	0	0.00
	88	中川村	89,884	30,091	33.5	26,892	29.9	32,901	36.6	460	0.51
	52	宮田村	63,382	2,890	4.6	31,485	49.7	29,007	45.8	186	0.29
		計	1,829,065	126,049	6.9	673,497	36.8	1,029,519	56.3	9,937	0.54
南信州	70	飯田市	1,099,397	236,449	21.5	581,759	52.9	281,189	25.6	3,775	0.34
	83	松川町	204,532	0	0.0	62,167	30.4	142,365	69.6	494	0.24
	76	高森町	100,461	0	0.0	57,134	56.9	43,327	43.1	0	0.00
	93	阿智村	150,748	17,371	11.5	96,946	64.3	36,431	24.2	475	0.32
	94	喬木村	110,506	0	0.0	0	0.0	110,506	100.0	331	0.30
	91	豊丘村	125,344	63,414	50.6	33,676	26.9	28,254	22.5	75	0.06
		計	1,790,988	317,234	17.7	831,682	46.4	642,072	35.9	5,150	0.29
木曽	20	木曽町	92,951	5,663	6.1	50,697	54.5	36,591	39.4	0	0.00
		計	92,951	5,663	6.1	50,697	54.5	36,591	39.4	0	0.00

18. 管路の経年化状況(上水道)

地域振興局	番号	事業体名	総管路 延長(m)	40年以上経過		20～39年経過		19年以下経過		敷設替えに伴う敷設	
				延長(m)	割合(%)	延長(m)	割合(%)	延長(m)	割合(%)	延長(m)	割合(%)
松本	4	松本市(松本地区)	1,344,849	257,305	19.1	931,051	69.2	156,493	11.6	3,483	0.26
	19	松本市(波田地区)	132,814	15,178	11.4	83,617	63.0	34,019	25.6	1,604	1.21
	41	松本市(梓川地区)	228,899	5,507	2.4	124,385	54.3	99,007	43.3	0	0.00
	47	松本市(四賀地区)	110,943	7,375	6.6	72,660	65.5	30,908	27.9	44	0.04
	46	塩尻市	636,498	150,298	23.6	160,877	25.3	325,323	51.1	2,664	0.42
	89	安曇野市	1,216,580	0	0.0	611,019	50.2	605,561	49.8	3,916	0.32
	32	山形村	77,931	1,434	1.8	64,847	83.2	11,650	14.9	763	0.98
		計	3,748,514	437,097	11.7	2,048,456	54.6	1,262,961	33.7	12,474	0.33
北アルプス	9	大町市	359,640	35,864	10.0	207,220	57.6	116,556	32.4	391	0.11
	22	池田町	94,801	3,572	3.8	73,974	78.0	17,255	18.2	2,651	2.80
	74	松川村	127,959	3,673	2.9	84,150	65.8	40,136	31.4	235	0.18
	63	白馬村	202,334	69,951	34.6	85,093	42.1	47,290	23.4	877	0.43
		計	784,734	113,060	14.4	450,437	57.4	221,237	28.2	4,154	0.53
長野	57	長野県	1,459,981	129,322	8.9	729,225	49.9	601,434	41.2	8,139	0.56
	1	長野市	2,468,970	565,362	22.9	1,166,487	47.2	737,121	29.9	19,496	0.79
	10	須坂市	424,088	30,999	7.3	280,111	66.1	112,978	26.6	462	0.11
	26	千曲市	94,812	12,840	13.5	21,362	22.5	60,610	63.9	95	0.10
	15	小布施町	89,618	6,402	7.1	3,723	4.2	79,493	88.7	142	0.16
	87	高山村	85,123	15,426	18.1	39,172	46.0	30,525	35.9	16	0.02
	81	信濃町	237,623	74,404	31.3	108,031	45.5	55,188	23.2	98	0.04
	54	飯綱町(牟礼地区)	154,390	39,851	25.8	67,351	43.6	47,188	30.6	24	0.02
	75	飯綱町(三水地区)	85,062	1,353	1.6	57,060	67.1	26,649	31.3	83	0.10
		計	5,099,667	875,959	17.2	2,472,522	48.5	1,751,186	34.3	28,555	0.56
北信	2	中野市	352,731	15,719	4.5	245,967	69.7	91,045	25.8	346	0.10
	27	飯山市	367,186	48,205	13.1	231,386	63.0	87,595	23.9	327	0.09
	21	山ノ内町	104,639	5,795	5.5	4,738	4.5	94,106	89.9	98	0.09
	40	木島平村	65,466	300	0.5	55,659	85.0	9,507	14.5	0	0.00
	23	野沢温泉村	33,166	7,527	22.7	25,639	77.3	0	0.0	0	0.00
		計	923,188	77,546	8.4	563,389	61.0	282,253	30.6	771	0.08
全県		計	20,364,012	2,884,759	14.2	10,124,912	49.7	7,354,341	36.1	98,208	0.48

19. 施設耐震化状況及び災害時確保水量(上水道)

地域振興局	番号	事業体名	浄水場耐震化状況(㎡/日)							配水池耐震化状況(㎡/日)					
			総浄水能力 (m3/日)	L2対応済み		L2未対応		うち未確認		総有効容量 (m3/日)	対応済み (ランクAのみ)		対応済み (ランクB含む)		
				浄水能力 (m3/日)	割合 (%)	浄水能力 (m3/日)	割合 (%)	浄水能力 (m3/日)	割合 (%)		有効容量 (m3/日)	割合 (%)	有効容量 (m3/日)	割合 (%)	
佐久	6	小諸市	16,838	0	0.0	16,838	100.0	16,838	100.0	21,064	1,020	4.8	1,020	4.8	
	42	小海町	6,105	0	0.0	6,105	100.0	0	0.0	4,158	4,158	100.0	4,158	100.0	
	13	軽井沢町	23,750	480	2.0	23,270	98.0	200	0.8	10,908	276	2.5	276	2.5	
	90	御代田町	2,320	1,710	73.7	610	26.3	610	26.3	3,097	3,097	100.0	3,097	100.0	
	50	立科町	5,785	0	0.0	5,785	100.0	5,785	100.0	3,782	0	0.0	0	0.0	
	37	佐久水道企業団	41,949	16,865	40.2	25,084	59.8	9,573	22.8	39,128	16,700	42.7	18,649	47.7	
	86	(株)ハケ岳高原ロッジ	3,292	0	0.0	3,292	100.0	3,292	100.0	1,588	0	0.0	0	0.0	
		計	100,039	19,055	19.0	80,984	81.0	36,298	36.3	83,725	25,251	30.2	27,200	32.5	
上田	3	上田市	91,659	10,000	10.9	81,659	89.1	4,200	4.6	53,613	18,940	35.3	21,293	39.7	
	53	東御市	13,400	1,059	7.9	12,341	92.1	12,341	92.1	19,786	117	0.6	117	0.6	
	92	長和町	6,330	0	0.0	6,330	100.0	6,330	100.0	3,793	0	0.0	0	0.0	
		計	111,389	11,059	9.9	100,330	90.1	22,871	20.5	77,192	19,057	24.7	21,410	27.7	
諏訪	14	岡谷市	32,200	7,000	21.7	25,200	78.3	7,300	22.7	12,070	4,054	33.6	4,054	33.6	
	5	諏訪市	42,400	0	0.0	42,400	100.0	42,400	100.0	17,638	4,226	24.0	4,226	24.0	
	45	茅野市	37,500	4,727	12.6	32,773	87.4	2,483	6.6	22,566	3,600	16.0	3,600	16.0	
	17	下諏訪町	12,500	10,000	80.0	2,500	20.0	0	0.0	6,270	0	0.0	0	0.0	
	58	富士見町	20,600	9,580	46.5	11,020	53.5	3,180	15.4	24,521	10,620	43.3	10,620	43.3	
	56	原村	4,700	975	20.7	3,725	79.3	3,725	79.3	4,550	1,432	31.5	1,432	31.5	
	71	東洋観光事業(株)	3,200	0	0.0	3,200	100.0	3,200	100.0	2,866	0	0.0	0	0.0	
	78	(株)蓼科ビレッジ	4,450	0	0.0	4,450	100.0	4,450	100.0	2,919	0	0.0	0	0.0	
	79	(株)三井の森	2,194	0	0.0	2,194	100.0	2,194	100.0	1,190	0	0.0	0	0.0	
	80	東急不動産(株)	3,400	0	0.0	3,400	100.0	3,400	100.0	2,370	0	0.0	0	0.0	
	85	鹿島リゾート(株)	2,045	0	0.0	2,045	100.0	2,045	100.0	3,944	0	0.0	0	0.0	
		計	165,189	32,282	19.5	132,907	80.5	74,377	45.0	100,904	23,932	23.7	23,932	23.7	
上伊那	35	伊那市	11,116	0	0.0	11,116	100.0	0	0.0	30,317	195	0.6	3,154	10.4	
	29	駒ヶ根市	10,840	8,421	77.7	2,419	22.3	0	0.0	10,507	7,196	68.5	7,752	73.8	
	25	辰野町	9,500	590	6.2	8,910	93.8	8,910	93.8	5,445	1,622	29.8	1,622	29.8	
	59	箕輪町	3,360	0	0.0	3,360	100.0	0	0.0	7,480	2,000	26.7	2,000	26.7	
	66	飯島町	5,961	0	0.0	5,961	100.0	0	0.0	5,465	4,200	76.9	4,200	76.9	
	64	南箕輪村	1,500	1,500	100.0	0	0.0	0	0.0	3,073	3,073	100.0	3,073	100.0	
	88	中川村	2,000	0	0.0	2,000	100.0	2,000	100.0	1,833	0	0.0	1,833	100.0	
	52	宮田村	4,000	0	0.0	4,000	100.0	4,000	100.0	3,000	0	0.0	0	0.0	
		計	48,277	10,511	21.8	37,766	78.2	14,910	30.9	67,120	18,286	27.2	23,634	35.2	
南信州	70	飯田市	44,409	500	1.1	43,909	98.9	0	0.0	37,197	21,806	58.6	29,757	80.0	
	83	松川町	3,808	0	0.0	3,808	100.0	3,808	100.0	3,544	175	4.9	175	4.9	
	76	高森町	4,500	0	0.0	4,500	100.0	4,500	100.0	1,883	800	42.5	800	42.5	
	93	阿智村	4,738	0	0.0	4,738	100.0	4,738	100.0	4,326	0	0.0	0	0.0	
	94	喬木村	2,653	0	0.0	2,653	100.0	2,653	100.0	2,625	0	0.0	0	0.0	
	91	豊丘村	2,910	0	0.0	2,910	100.0	2,910	100.0	2,451	0	0.0	0	0.0	
		計	63,018	500	0.8	62,518	99.2	18,609	29.5	52,026	22,781	43.8	30,732	59.1	
木曽	20	木曽町	3,970	0	0.0	3,970	100.0	0	0.0	2,575	0	0.0	0	0.0	
		計	3,970	0	0.0	3,970	100.0	0	0.0	2,575	0	0.0	0	0.0	

配水池耐震化状況(㎡/日)				災害時確保水量									
未対応				配水池等		井戸		緊急用貯水槽等					
				災害時対応箇所数	飲料水・生活用水(時間)	災害時対応箇所数	飲料水・生活用水揚水量(㎡/時間)	水道事業体設置		自治体設置			
有効容量(㎡/日)	割合(%)	有効容量(㎡/日)	割合(%)					箇所数	飲料水・生活用水計画容量(㎡)	水道事業体管理		自治体管理	
										箇所数	飲料水・生活用水計画容量(㎡)	箇所数	飲料水・生活用水計画容量(㎡)
20,044	95.2	20,044	95.2	2	4.0	10	560	0	0	0	0	0	0
0	0.0	0	0.0	0	0.0	0	0	0	0	0	0	0	0
10,632	97.5	100	0.9	1	2.0	9	470	0	0	0	0	0	0
0	0.0	0	0.0	1	5.3	3	200	0	0	0	0	0	0
3,782	100.0	0	0.0	3	15.7	1	18	0	0	0	0	0	0
20,479	52.3	8,284	21.2	1	2.7	12	1,040	1	60	1	100	0	0
1,588	100.0	1,588	100.0	0	0.0	0	0	0	0	0	0	0	0
56,525	67.5	30,016	35.9	8	30	35	2,288	1	60	1	100	0	0
32,320	60.3	22,760	42.5	6	8.1	5	82	0	0	0	0	0	0
19,669	99.4	19,669	99.4	1	4.4	1	20	0	0	0	0	0	0
3,793	100.0	3,793	100.0	4	6.0	7	517	0	0	0	0	0	0
55,782	72.3	46,222	59.9	11	19	13	619	0	0	0	0	0	0
8,016	66.4	0	0.0	3	4.0	0	0	0	0	0	0	0	0
13,412	76.0	13,412	76.0	6	15.0	1	210	0	0	0	0	0	0
18,966	84.0	1,149	5.1	5	0.1	0	0	0	0	0	0	0	0
6,270	100.0	0	0.0	1	4.0	1	156	0	0	0	0	0	0
13,901	56.7	10,536	43.0	0	0.0	0	0	0	0	0	0	0	0
3,118	68.5	3,118	68.5	2	6.0	1	70	0	0	0	0	0	0
2,866	100.0	2,866	100.0	0	0.0	0	0	0	0	0	0	0	0
2,919	100.0	2,919	100.0	0	0.0	0	0	0	0	0	0	0	0
1,190	100.0	1,190	100.0	0	0.0	0	0	0	0	0	0	0	0
2,370	100.0	2,370	100.0	7	24.0	1	20	0	0	0	0	0	0
3,944	100.0	3,944	100.0	0	0.0	0	0	0	0	0	0	0	0
76,972	76.3	41,504	41.1	24	53	4	456	0	0	0	0	0	0
27,163	89.6	0	0.0	6	11.6	3	744	0	0	0	0	0	0
2,755	26.2	0	0.0	5	7.2	0	0	0	0	0	0	0	0
3,823	70.2	3,451	63.4	1	24.0	0	0	0	0	0	0	0	0
5,480	73.3	0	0.0	3	10.9	0	0	0	0	0	0	0	0
1,265	23.1	1,265	23.1	6	5.9	0	0	0	0	0	0	0	0
0	0.0	0	0.0	3	13.5	0	0	0	0	0	0	4	160
0	0.0	0	0.0	9	18.4	0	0	0	0	0	0	0	0
3,000	100.0	3,000	100.0	1	3.4	0	0	0	0	0	0	0	0
43,486	64.8	7,716	11.5	34	95	3	744	0	0	0	0	4	160
7,440	20.0	0	0.0	61	14.1	4	117	0	0	1	100	0	0
3,369	95.1	3,369	95.1	0	0.0	7	54	0	0	0	0	0	0
1,083	57.5	1,083	57.5	1	1.0	3	20	0	0	0	0	0	0
4,326	100.0	4,326	100.0	2	43.0	0	0	0	0	0	0	0	0
2,625	100.0	2,625	100.0	4	10.0	4	20	0	0	0	0	0	0
2,451	100.0	2,451	100.0	0	0.0	8	0	0	0	0	0	2	300
21,294	40.9	13,854	26.6	68	68	26	211	0	0	1	100	2	300
2,575	100.0	0	0.0	0	0.0	0	0	0	0	0	0	0	0
2,575	100.0	0	0.0	0	0	0	0	0	0	0	0	0	0

地域振興局	番号	事業体名	浄水場耐震化状況 (m³/日)							配水池耐震化状況 (m³/日)				
			総浄水能力 (m³/日)	L2対応済み		L2未対応		うち未確認		総有効容量 (m³/日)	対応済み (ランクAのみ)		対応済み (ランクB含む)	
				浄水能力 (m³/日)	割合 (%)	浄水能力 (m³/日)	割合 (%)	浄水能力 (m³/日)	割合 (%)		有効容量 (m³/日)	割合 (%)	有効容量 (m³/日)	割合 (%)
松本	4	松本市(松本地区)	19,057	0	0.0	19,057	100.0	19,057	100.0	65,737	28,000	42.6	28,484	43.3
	19	松本市(波田地区)	8,911	8,887	99.7	24	0.3	24	0.3	6,153	5,000	81.3	5,000	81.3
	41	松本市(梓川地区)	7,844	3,040	38.8	4,804	61.2	4,804	61.2	7,969	5,100	64.0	5,100	64.0
	47	松本市(四賀地区)	2,360	2,100	89.0	260	11.0	260	11.0	3,426	1,000	29.2	1,000	29.2
	46	塩尻市	21,320	21,320	100.0	0	0.0	0	0.0	30,844	24,244	78.6	24,244	78.6
	89	安曇野市	43,500	32,085	73.8	11,415	26.2	11,415	26.2	41,352	26,901	65.1	32,937	79.7
	32	山形村	2,200	0	0.0	2,200	100.0	2,200	100.0	1,440	0	0.0	0	0.0
		計	105,192	67,432	64.1	37,760	35.9	37,760	35.9	156,921	90,245	57.5	96,765	61.7
北アルプス	9	大町市	12,887	504	3.9	12,383	96.1	12,383	96.1	9,370	2,496	26.6	9,370	100.0
	22	池田町	6,000	0	0.0	6,000	100.0	600	10.0	4,128	0	0.0	4,128	100.0
	74	松川村	4,500	0	0.0	4,500	100.0	4,500	100.0	3,050	0	0.0	0	0.0
	63	白馬村	21,500	0	0.0	21,500	100.0	12,850	59.8	13,067	0	0.0	0	0.0
		計	44,887	504	1.1	44,383	98.9	30,333	67.6	29,615	2,496	8.4	13,498	45.6
長野	57	長野県	100,000	100,000	100.0	0	0.0	0	0.0	52,647	45,179	85.8	47,134	89.5
	1	長野市	165,039	75,023	45.5	90,016	54.5	85,699	51.9	120,187	40,438	33.6	42,074	35.0
	10	須坂市	21,800	800	3.7	21,000	96.3	0	0.0	21,800	0	0.0	0	0.0
	26	千曲市	5,328	0	0.0	5,328	100.0	5,328	100.0	1,047	0	0.0	0	0.0
	15	小布施町	8,400	0	0.0	8,400	100.0	8,400	100.0	16,800	0	0.0	0	0.0
	87	高山村	3,839	0	0.0	3,839	100.0	3,839	100.0	3,443	0	0.0	0	0.0
	81	信濃町	6,750	0	0.0	6,750	100.0	6,750	100.0	3,729	0	0.0	0	0.0
	54	飯綱町(牟礼地区)	3,610	3,610	100.0	0	0.0	0	0.0	3,964	0	0.0	0	0.0
	75	飯綱町(三水地区)	2,850	0	0.0	2,850	100.0	2,850	100.0	2,000	0	0.0	0	0.0
		計	317,616	179,433	56.5	138,183	43.5	112,866	35.5	225,617	85,617	37.9	89,208	39.5
北信	2	中野市	41,257	6,481	15.7	34,776	84.3	0	0.0	15,220	8,285	54.4	8,421	55.3
	27	飯山市	10,850	0	0.0	10,850	100.0	10,850	100.0	12,112	0	0.0	0	0.0
	21	山ノ内町	10,376	1,500	14.5	8,876	85.5	0	0.0	6,438	0	0.0	0	0.0
	40	木島平村	2,800	500	17.9	2,300	82.1	0	0.0	2,242	500	22.3	500	22.3
	23	野沢温泉村	11,000	0	0.0	11,000	100.0	0	0.0	5,497	0	0.0	0	0.0
		計	76,283	8,481	11.1	67,802	88.9	10,850	14.2	41,509	8,785	21.2	8,921	21.5
全県		計	1,035,860	329,257	31.8	706,603	68.2	358,874	34.6	837,204	296,450	35.4	335,300	40.0

配水池耐震化状況 (m³/日)				災害時確保水量										
未対応				配水池等		井戸		緊急用貯水槽等						
				災害 時対 応箇 所数	飲料水・ 生活用水 (時間)	災害 時対 応箇 所数	飲料水・ 生活用水 揚水量 (m3/時間)	水道事業体設置		自治体設置				
有効 容量 (m3/日)	割合 (%)	有効 容量 (m3/日)	割合 (%)					箇所 数	飲料水・ 生活用水 計画容量 (m3)	箇所 数	飲料水・ 生活用水 計画容量 (m3)	箇所 数	飲料水・ 生活用水 計画容量 (m3)	
														水道事業体管理
37,253	56.7	31,753	48.3	12	9.6	6	3,183	0	0	1	200	0	0	
1,153	18.7	1,153	18.7	1	26.0	0	0	0	0	0	0	0	0	
2,869	36.0	2,869	36.0	5	47.8	7	178	0	0	0	0	0	0	
2,426	70.8	2,426	70.8	1	30.9	0	0	0	0	0	0	0	0	
6,600	21.4	0	0.0	6	8.6	4	59	0	0	0	0	613	100	
8,415	20.3	6,370	15.4	15	20.0	31	0	0	0	0	0	0	0	
1,440	100.0	1,440	100.0	0	0.0	0	0	0	0	0	0	0	0	
60,156	38.3	46,011	29.3	40	143	48	3,420	0	0	1	200	613	100	
0	0.0	0	0.0	0	0.0	2	132	0	0	0	0	0	0	
0	0.0	0	0.0	0	0.0	3	5,400	0	0	0	0	0	0	
3,050	100.0	0	0.0	3	12.0	5	440	0	0	0	0	36	1,260	
13,067	100.0	13,067	100.0	0	0.0	5	308	0	0	0	0	0	0	
16,117	54.4	13,067	44.1	3	12	15	6,280	0	0	0	0	36	1,260	
5,513	10.5	5,513	10.5	17	17.9	1	24	0	0	0	0	0	0	
78,113	65.0	78,113	65.0	23	9.5	0	0	1	500	1	300	0	0	
21,800	100.0	0	0.0	3	5.4	14	530	0	0	0	0	0	0	
1,047	100.0	1,047	100.0	0	0.0	0	0	0	0	0	0	0	0	
16,800	100.0	0	0.0	0	0.0	0	0	0	0	0	0	0	0	
3,443	100.0	3,143	91.3	0	0.0	6	186	0	0	0	0	0	0	
3,729	100.0	3,729	100.0	0	0.0	0	0	0	0	0	0	0	0	
3,964	100.0	3,964	100.0	0	0.0	5	82	0	0	0	0	0	0	
2,000	100.0	2,000	100.0	0	0.0	0	0	0	0	0	0	0	0	
136,409	60.5	97,509	43.2	43	33	26	822	1	500	1	300	0	0	
6,799	44.7	5,581	36.7	4	4.3	3	182	0	0	0	0	0	0	
12,112	100.0	5,476	45.2	11	14.6	0	0	0	0	0	0	0	0	
6,438	100.0	6,438	100.0	0	0.0	1	26	0	0	0	0	0	0	
1,742	77.7	0	0.0	0	0.0	0	0	0	0	0	0	2	80	
5,497	100.0	5,497	100.0	0	0.0	3	156	0	0	0	0	14	0	
32,588	78.5	22,992	55.4	15	19	7	364	0	0	0	0	16	80	
501,904	60.0	318,891	38.1	246	470.9	177	15,204	2	560	4	700	671	1,900	

20. 財務状況(上水道)

地域振興局		佐久					
事業体番号		6	42	13	90	50	37
事業体名		小諸市	小海町	軽井沢町	御代田町	立科町	佐久水道 企業団
損益 計算書	1 総収益(1)+(2)+(3)	940,345	84,421	657,633	188,304	269,898	3,160,964
	(1) 営業収益 [(ア)~(ウ)]	866,959	77,820	591,220	167,786	225,949	2,797,382
	(ア) 給水収益	846,945	73,525	571,093	162,340	216,597	2,655,402
	(イ) 受託工事収益	0	1,778	11,233	0	5,233	15,148
	(ウ) その他営業収益	20,014	2,517	8,894	5,446	4,119	126,832
	(2) 営業外収益 [(ア)~(カ)]	73,344	6,601	66,413	20,518	43,942	362,847
	(ア) 受取利息及び配当金	845	2	1,043	879	313	12,860
	(イ) 受託工事収益	0	0	0	0	0	0
	(ウ) 国庫(県)補助金	0	0	0	0	0	17,533
	(エ) 他会計補助金	0	6,006	0	0	3,811	7,371
	(オ) 長期前受金戻入	71,263	593	56,139	18,647	37,848	293,377
	(カ) 雑収益	1,236	0	9,231	992	1,970	31,706
	(3) 特別利益	42	0	0	0	7	735
	2 総費用(1)+(2)+(3)	879,363	89,007	507,570	154,918	259,273	2,304,849
	(1) 営業費用 [(ア)~(コ)]	838,540	86,523	487,752	149,343	248,620	2,232,742
	(ア) 原水費	148,482	5,437	90,008	26,925	8,848	278,139
	(イ) 浄水費	0	0	0	0	0	0
	(ウ) 配水費	8,648	5,764	82,953	23,059	48,734	301,167
	(エ) 給水費	0	0	0	0	0	0
	(オ) 受託工事費	0	1,098	10,635	0	4,567	24,499
	(カ) 業務費	0	0	0	0	0	132,287
	(キ) 総係費	401,181	20,571	79,533	35,177	25,500	283,551
	(ク) 減価償却費	278,694	51,531	222,810	64,182	152,092	1,150,145
	(ケ) 資産減耗費	1,535	2,122	1,813	0	8,879	62,954
	(コ) その他営業費用	0	0	0	0	0	0
	(2) 営業外費用 [(ア)~(オ)]	39,795	2,484	18,536	5,575	10,597	71,936
	(ア) 企業債利息	38,305	2,484	18,433	5,552	10,597	68,761
	(イ) その他借入金利息	0	0	0	0	0	0
	(ウ) 企業債取扱諸費	0	0	0	0	0	0
	(エ) 受託工事費	0	0	0	0	0	0
	(オ) その他営業外費用	1,490	0	103	23	0	3,175
	(3) 特別損失	1,028	0	1,282	0	56	171
	3 当年度純利益[1-2]	60,982	0	150,063	33,386	10,625	856,115
	4 当年度純損失[1-2]	0	4,586	0	0	0	0
資本的 収支	1 資本的収入						
	(1) 企業債[(ア)~(エ)]	155,500	0	0	0	0	0
	(ア) 政府債	0	0	0	0	0	0
	(イ) 機構債	155,500	0	0	0	0	0
	(ウ) その他	0	0	0	0	0	0
	(エ) 借換債	0	0	0	0	0	0
	(2) 他会計出資金補助金	6,307	4,397	4,500	0	0	23,386
	(3) 他会計借入金	0	0	0	0	0	0
	(4) 国庫(県)補助金	0	0	0	0	0	0
	(5) 工事負担金	22,204	0	45,952	13,798	0	17,069
	(6) その他	4,724	0	0	0	10	116,322
	(7) 計 [(1)~(6)] (A)	188,735	4,397	50,452	13,798	10	156,777
	(8) うち翌年度へ繰り越される支出の財源充当額(B)	0	0	0	0	0	0
	(9) 前年度許可債で今年度収入分 (C)	0	0	0	0	0	0
	(10) 純計 (A)-[(B)+(C)]= (D)	188,735	4,397	50,452	13,798	10	156,777
費用 構成	2 資本的支出						
	(1) 新設・拡張事業費	109,876	0	122,584	62,365	8,129	0
	(2) 改良事業費	184,333	25,713	192,465	0	93,861	1,515,312
	(3) 企業債償還金	163,338	11,532	134,327	34,641	61,938	401,375
	(4) 他会計長期借入金返還金	0	0	0	0	0	0
	(5) その他	0	0	0	0	0	0
	(6) 計 [(1)~(5)] (E)	457,547	37,245	449,376	97,006	163,928	1,916,687
	3 資本的収入額が資本的支出額に不足する額(E)-(D)=(F)	268,812	32,848	398,924	83,208	163,918	1,759,910
	1 人件費 [(1)+(2)]	35,842	15,570	95,476	23,385	21,386	341,183
	(1) 直接人件費	29,372	12,048	75,090	18,143	17,386	281,086
	(2) 間接人件費	6,470	3,522	20,386	5,242	4,000	60,097
	2 動力費	0	785	26,226	2,920	1,772	46,284
	3 修繕費	8,562	4,434	13,389	5,929	28,523	132,438
	4 薬品費	0	201	978	75	301	2,270
	5 支払利息	38,305	2,484	18,433	5,552	10,597	68,761
	6 減価償却費	278,694	51,531	222,810	64,182	152,092	1,150,145
	7 受水費	122,306	0	49,350	20,715	0	134,483
	8 委託料	366,078	0	52,072	12,274	10,696	196,667
	9 その他	29,576	12,904	18,201	19,886	29,339	208,119
	10 計 [1~9]	879,363	87,909	496,935	154,918	254,706	2,280,350
	11 受託工事費	0	1,098	10,635	0	4,567	24,499
	12 合計 [10+11]	879,363	89,007	507,570	154,918	259,273	2,304,849
職員数(人)		6	3	14	5	4	59
損益勘定所屬職員数(人)		6	2	12	5	4	43
年間有収水量(千m3)(分水量含む)		4,845	557	3,388	822	852	12,758
給水原価(円/m3)		181.50	157.83	146.68	188.46	298.95	178.74
給水原価(円/m3) ※長期前受金戻入相当額を控除した場合		166.79	156.76	130.11	165.78	254.53	155.74
供給単価(円/m3)		174.81	132.00	168.56	197.49	254.22	208.14

[金額単位:千円]

佐久	上田			諏訪						
86	3	53	92	14	5	45	17	58	56	71
(株)ハケ岳 高原ロッジ	上田市	東御市	長和町	岡谷市	諏訪市	茅野市	下諏訪町	富士見町	原村	東洋観光 事業(株)
42,893	2,682,696	650,383	276,934	1,027,146	888,886	1,254,577	240,309	604,453	167,615	46,616
42,893	2,284,606	590,196	152,235	805,257	819,837	1,100,864	230,488	464,795	137,739	46,616
42,893	2,171,797	582,462	151,771	797,262	815,569	1,081,630	217,220	456,480	127,559	46,616
0	3,655	1,851	0	0	3,104	14,353	829	0	0	0
0	109,154	5,883	464	7,995	1,164	4,881	12,439	8,315	10,180	0
0	398,090	60,187	124,699	72,465	69,049	153,713	9,821	139,658	29,876	0
0	1,565	80	3	298	1,087	8,091	109	3,724	2,638	0
0	0	0	0	0	0	0	0	0	0	0
0	0	0	0	0	0	2,000	0	0	0	0
0	18,448	1,596	32,593	0	0	8,295	0	2,669	0	0
0	334,268	57,863	90,770	71,853	59,934	134,319	8,527	131,621	27,106	0
0	43,809	648	1,333	314	8,028	1,008	1,185	1,644	132	0
0	0	0	0	149,424	0	0	0	0	0	0
16,695	2,402,536	523,515	262,665	681,956	818,632	982,524	255,356	511,109	135,550	21,204
16,695	2,271,667	478,286	239,507	629,491	797,143	969,906	234,933	498,079	134,484	21,204
0	467,707	51,982	16,573	63,113	138,083	92,464	47,027	40,841	14,561	10,552
0	0	0	0	0	0	0	0	0	0	0
0	113,379	96,873	28,800	147,264	189,542	221,795	21,308	51,566	15,647	0
16,695	50,378	0	0	0	0	0	0	0	0	0
0	27	2,176	0	0	4,236	887	6,966	0	0	0
0	143,984	0	0	0	31,515	76,915	4,320	0	0	4,247
0	343,300	34,496	22,267	62,766	75,008	78,877	19,321	65,852	34,908	0
0	1,129,361	289,637	171,462	346,998	342,362	493,384	126,915	328,097	65,579	2,388
0	21,913	3,082	405	9,350	16,397	5,584	8,951	10,262	0	0
0	1,618	40	0	0	0	0	125	1,461	3,789	4,017
0	130,869	44,593	23,016	52,342	21,135	12,618	20,423	13,030	1,066	0
0	126,934	44,593	22,985	29,697	20,805	8,107	19,288	12,955	995	0
0	0	0	0	0	0	0	0	0	0	0
0	0	0	0	0	0	0	0	0	0	0
0	0	0	0	0	0	0	0	0	0	0
0	3,935	0	31	22,645	330	4,511	1,135	75	71	0
0	0	636	142	123	354	0	0	0	0	0
26,198	280,160	126,868	14,269	345,190	70,254	272,053	0	93,344	32,065	25,412
0	0	0	0	0	0	0	15,047	0	0	0
0	591,100	25,000	0	660,400	167,000	0	60,000	0	0	0
0	0	25,000	0	660,400	0	0	60,000	0	0	0
0	591,100	0	0	0	167,000	0	0	0	0	0
0	0	0	0	0	0	0	0	0	0	0
0	0	0	0	0	0	0	0	0	0	0
0	66,115	6,762	38,330	0	9,939	0	0	2,316	0	0
0	0	0	0	0	0	0	0	0	0	0
0	88,133	0	0	176,531	23,009	0	0	0	0	0
0	21,032	9,613	0	22,194	23,538	11,038	0	6,545	0	0
0	18,179	0	0	0	0	63,643	1,000	3,168	0	0
0	784,559	41,375	38,330	859,125	223,486	74,681	61,000	12,029	0	0
0	0	0	0	0	0	0	0	0	0	0
0	0	0	0	0	0	0	0	0	0	0
0	784,559	41,375	38,330	859,125	223,486	74,681	61,000	12,029	0	0
0	583,464	1,958	0	1,156,745	6,080	35,223	0	55,968	0	0
0	878,037	73,164	1,237	342,256	514,908	651,438	74,193	194,833	46,156	0
0	591,178	273,455	72,570	130,123	168,096	88,269	64,088	86,206	7,874	0
0	0	0	0	0	0	0	0	0	0	0
0	0	0	0	0	0	0	0	100,000	1,717	0
0	2,052,679	348,577	73,807	1,629,124	689,084	774,930	138,281	437,007	55,747	0
0	1,268,120	307,202	35,477	769,999	465,598	700,249	77,281	424,978	55,747	0
0	311,900	14,460	6,595	98,372	110,574	117,583	26,451	42,246	23,615	4,247
0	244,384	11,056	4,979	74,753	86,985	83,134	22,125	35,350	17,194	4,247
0	67,516	3,404	1,616	23,619	23,589	34,449	4,326	6,896	6,421	0
12,165	86,779	30,958	9,045	64,297	40,028	47,733	3,359	23,352	11,428	10,552
850	241,640	44,047	14,458	24,719	57,123	25,252	11,388	25,690	7,674	793
100	18,308	649	314	5,474	29	2,092	7,920	1,529	314	166
0	126,934	44,593	22,985	29,697	20,805	8,107	19,288	12,955	995	0
0	1,129,361	289,637	171,462	346,998	342,362	493,384	126,915	328,097	65,579	2,388
0	0	13,871	0	0	0	0	0	0	0	0
1,200	288,719	65,936	24,907	46,201	116,414	0	17,243	38,411	15,287	0
2,380	198,868	17,188	12,899	66,198	127,061	287,486	35,826	38,829	10,658	3,058
16,695	2,402,509	521,339	262,665	681,956	814,396	981,637	248,390	511,109	135,550	21,204
0	27	2,176	0	0	4,236	887	6,966	0	0	0
16,695	2,402,536	523,515	262,665	681,956	818,632	982,524	255,356	511,109	135,550	21,204
6	55	3	9	17	19	18	7	8	4	4
6	35	2	1	16	19	15	7	7	4	3
704	14,320	2,990	626	5,213	6,628	7,088	2,126	2,897	768	431
23.71	167.77	174.36	419.59	130.82	122.87	138.49	116.83	176.43	176.50	49.20
23.71	144.43	155.01	274.59	117.03	113.83	119.54	112.82	130.99	141.20	49.20
60.93	151.66	194.80	242.45	152.94	123.05	152.60	102.17	157.57	166.09	108.16

20. 財務状況(上水道)

地域振興局		諏訪				上伊那	
事業体番号		78	79	80	85	35	29
事業体名		(株)蓼科 ビレッジ	(株)三井の森	東急不動産 (株)	鹿島リゾート (株)	伊那市	駒ヶ根市
損益計算書	1 総収益(1)+(2)+(3)	78,852	63,676	75,660	42,183	1,718,404	761,332
	(1) 営業収益 [(ア)~(ウ)]	78,852	63,676	75,660	42,183	1,360,079	681,068
	(ア) 給水収益	78,852	62,510	75,660	42,183	1,332,828	676,744
	(イ) 受託工事収益	0	380	0	0	0	0
	(ウ) その他営業収益	0	786	0	0	27,251	4,324
	(2) 営業外収益 [(ア)~(カ)]	0	0	0	0	357,485	80,264
	(ア) 受取利息及び配当金(千円)	0	0	0	0	19	555
	(イ) 受託工事収益(千円)	0	0	0	0	0	0
	(ウ) 国庫(県)補助金(千円)	0	0	0	0	0	0
	(エ) 他会計補助金(千円)	0	0	0	0	61,857	11,986
	(オ) 長期前受金戻入(千円)	0	0	0	0	293,570	67,053
	(カ) 雑収益(千円)	0	0	0	0	2,039	670
	(3) 特別利益	0	0	0	0	840	0
	2 総費用(1)+(2)+(3)	72,643	59,776	65,400	35,891	1,479,040	636,901
	(1) 営業費用 [(ア)~(コ)]	72,643	59,776	65,400	35,891	1,385,288	616,821
	(ア) 原水費	15,086	8,155	4,000	500	425,185	153,346
	(イ) 浄水費	151	1,268	4,000	1,000	0	7,972
	(ウ) 配水費	22,181	0	4,000	2,550	145,593	112,602
	(エ) 給水費	24,343	10,149	4,000	22,141	0	0
	(オ) 受託工事費	0	114	20,000	3,694	0	0
	(カ) 業務費	3,144	1,154	1,000	1,006	49,560	21,691
	(キ) 総係費	7,195	5,696	28,400	0	49,029	29,377
	(ク) 減価償却費	543	14,969	0	5,000	708,336	287,034
	(ケ) 資産減耗費	0	0	0	0	7,169	4,799
	(コ) その他営業費用	0	18,271	0	0	416	0
	(2) 営業外費用 [(ア)~(オ)]	0	0	0	0	92,433	20,080
	(ア) 企業債利息	0	0	0	0	89,915	19,910
	(イ) その他借入金利息	0	0	0	0	0	0
	(ウ) 企業債取扱諸費	0	0	0	0	0	0
	(エ) 受託工事費(千円)	0	0	0	0	0	0
	(オ) その他営業外費用	0	0	0	0	2,518	170
	(3) 特別損失	0	0	0	0	1,319	0
	3 当年度純利益[1-2]	6,209	3,900	10,260	6,292	239,364	124,431
	4 当年度純損失[1-2]	0	0	0	0	0	0
資本的収支	(1) 企業債[(ア)~(エ)]	0	0	0	0	226,500	93,000
	(ア) 政府債	0	0	0	0	0	0
	(イ) 機構債	0	0	0	0	186,500	93,000
	(ウ) その他	0	0	0	0	40,000	0
	(エ) 借換債	0	0	0	0	0	0
	(2) 他会計出資金補助金	0	0	0	0	48,611	4,427
	(3) 他会計借入金	0	0	0	0	0	0
	(4) 国庫(県)補助金	0	0	0	0	0	0
	(5) 工事負担金	0	0	0	0	42,277	926
	(6) その他	0	0	0	0	21,319	0
	(7) 計 [(1)~(6)] (A)	0	0	0	0	338,707	98,353
	(8) うち翌年度へ繰り越される支出の財源充当額(B)	0	0	0	0	0	0
	(9) 前年度許可債で今年度収入分 (C)	0	0	0	0	0	0
	(10) 純計 (A)-[(B)+(C)]= (D)	0	0	0	0	338,707	98,353
	2 資本的支出	0	0	0	0	17,260	0
	(1) 新設・拡張事業費	0	0	0	0	17,260	0
	(2) 改良事業費	0	0	15,000	0	275,127	155,700
	(3) 企業債償還金	0	0	0	0	579,338	199,841
	(4) 他会計長期借入金返還金	0	0	0	0	0	0
	(5) その他	0	0	0	0	0	0
	(6) 計 [(1)~(5)] (E)	0	0	15,000	0	871,725	355,541
	3 資本的収入額が資本的支出額に不足する額(E)-(D)=(F)	0	0	15,000	0	533,018	257,188
費用構成	1 人件費 [(1)+(2)]	10,339	19,633	20,000	500	104,516	53,890
	(1) 直接人件費	8,939	13,937	20,000	500	83,957	37,188
	(2) 間接人件費	1,400	5,696	0	0	20,559	16,702
	2 動力費	15,086	8,155	5,000	2,550	26,809	6,406
	3 修繕費	46,524	10,149	0	16,827	76,197	66,330
	4 薬品費	151	1,268	400	4,871	1,126	1,211
	5 支払利息	0	0	0	0	89,915	19,910
	6 減価償却費	543	14,969	0	5,000	708,336	287,034
	7 受水費	0	0	0	1,000	358,213	131,293
	8 委託料	0	0	0	1,006	48,358	43,744
	9 その他	0	5,488	20,000	443	65,570	27,083
	10 計 [1~9]	72,643	59,662	45,400	32,197	1,479,040	636,901
	11 受託工事費	0	114	20,000	3,694	0	0
	12 合計 [10+11]	72,643	59,776	65,400	35,891	1,479,040	636,901
職員数(人)		13	3	4	0	22	6
損益勘定所属職員数(人)		1	2	4	0	16	6
年間有収水量(千m ³)(分水量含む)		488	164	158	75	6,560	3,500
給水原価(円/m ³)		148.86	363.79	287.34	429.29	225.46	181.97
給水原価(円/m ³) ※長期前受金戻入相当額を控除した場合		148.86	363.79	287.34	429.29	180.71	162.81
供給単価(円/m ³)		161.58	381.16	478.86	562.44	203.18	193.36

[金額単位:千円]

上伊那						南信州				
25	59	66	64	88	52	70	83	76	93	94
辰野町	箕輪町	飯島町	南箕輪村	中川村	宮田村	飯田市	松川町	高森町	阿智村	喬木村
393,934	484,139	213,300	261,544	120,453	150,063	1,979,077	285,653	218,267	200,794	161,518
310,661	399,616	192,315	230,296	93,648	139,347	1,587,687	245,748	184,981	131,892	110,786
309,992	381,859	190,116	228,485	82,541	137,787	1,474,626	236,426	182,703	128,928	102,533
0	8,035	0	0	0	0	6,169	0	333	0	8,099
669	9,722	2,199	1,811	11,107	1,560	106,892	9,322	1,945	2,964	154
83,273	84,523	20,985	31,248	26,805	10,716	391,390	39,905	33,286	68,902	50,730
406	59	32	213	17	129	1,360	171	1,339	43	105
0	0	0	0	0	0	0	0	0	0	0
0	2,892	0	0	0	0	0	0	0	0	0
7,054	0	0	0	0	0	153,251	3,701	5,869	6,096	3,693
67,887	69,223	19,305	28,091	25,320	9,984	229,247	26,336	26,005	62,437	46,932
7,926	12,349	1,648	2,944	1,468	603	7,532	9,697	73	326	0
0	0	0	0	0	0	0	0	0	0	2
350,929	448,723	194,661	237,495	109,224	117,670	1,764,026	264,216	141,349	192,227	164,955
329,078	420,629	168,989	234,336	107,603	113,190	1,642,047	251,517	141,263	179,974	158,137
48,684	143,081	11,741	90,097	7,722	29,731	10,575	35,411	18,982	24,524	23,144
0	0	0	0	0	0	393,694	0	0	0	0
35,422	9,608	17,703	9,013	30,830	15,056	88,642	33,515	27,289	18,672	5,967
0	0	0	0	0	0	122,900	0	0	0	0
0	6,957	0	0	0	0	6,169	0	436	0	22,030
0	0	0	0	0	0	0	0	0	0	0
44,392	60,336	27,277	53,352	16,604	22,803	169,542	28,525	23,999	18,967	17,513
191,172	198,689	111,419	79,314	50,066	45,598	841,019	146,324	66,887	117,811	89,483
9,408	1,958	225	2,560	2,381	2	9,506	7,742	3,501	0	0
0	0	624	0	0	0	0	0	169	0	0
21,851	28,094	25,672	3,159	1,397	4,480	121,684	12,671	22	12,170	5,469
21,642	27,121	25,671	2,906	648	4,446	120,958	10,585	0	12,170	5,464
0	0	0	0	0	0	0	0	0	0	0
0	0	0	0	0	0	0	0	0	0	0
0	0	0	0	0	0	0	0	0	0	0
209	973	1	253	749	34	726	2,086	22	0	5
0	0	0	0	224	0	295	28	64	83	1,349
43,005	35,416	18,639	24,049	11,229	32,393	215,051	21,437	76,918	8,567	0
0	0	0	0	0	0	0	0	0	0	3,437
26,000	116,700	125,200	0	0	0	385,900	0	0	59,700	75,000
26,000	0	0	0	0	0	0	0	0	59,700	75,000
0	116,700	125,200	0	0	0	385,900	0	0	0	0
0	0	0	0	0	0	0	0	0	0	0
0	0	0	0	0	0	0	0	0	0	0
13,800	0	9,000	0	0	0	243,184	11,466	0	35,989	13,460
0	0	0	0	22,726	0	0	0	0	0	0
7,067	33,002	0	0	0	0	0	3,495	0	0	0
0	1,857	13,959	6,175	1,430	3,190	0	11,649	5,495	0	2,340
0	0	0	7,950	500	3,333	36,640	0	0	0	0
46,867	151,559	148,159	14,125	24,656	6,523	665,724	26,610	5,495	95,689	90,800
0	0	0	0	0	0	0	0	0	0	0
0	0	0	0	0	0	0	0	0	0	0
46,867	151,559	148,159	14,125	24,656	6,523	665,724	26,610	5,495	95,689	90,800
0	0	0	18,341	0	0	762,635	26,890	0	0	0
83,957	199,748	156,403	23,527	60,391	28,520	429,508	62,679	72,308	72,054	71,824
139,465	99,415	115,454	20,892	2,880	40,626	536,902	66,880	0	70,303	25,647
0	0	0	0	0	0	0	0	0	0	0
0	0	0	0	0	0	0	0	0	42	1,514
223,422	299,163	271,857	62,760	63,271	69,146	1,729,045	156,449	72,308	142,399	98,985
176,555	147,604	123,698	48,635	38,615	62,623	1,063,321	129,839	66,813	46,710	8,185
40,241	40,827	21,427	28,680	13,845	17,395	154,661	29,034	30,045	11,725	9,346
33,993	17,871	18,060	24,030	11,676	15,442	128,404	24,692	22,581	9,821	6,647
6,248	22,956	3,367	4,650	2,169	1,953	26,257	4,342	7,464	1,904	2,699
19,917	8,441	254	1,948	10,140	4,047	65,005	9,625	134	7,549	0
11,009	7,552	9,888	7,289	7,495	7,679	15,632	7,331	3,466	1,478	9,536
1,230	615	2,987	485	1,539	133	0	4,220	1,918	1,487	533
21,642	27,121	25,671	2,906	648	4,446	120,958	10,585	0	12,170	5,464
191,172	198,689	111,419	79,314	50,066	45,598	841,019	146,324	66,887	117,811	89,483
5,081	123,749	0	72,484	856	24,521	0	0	0	0	0
26,115	23,072	4,204	16,294	2,901	9,104	0	13,885	0	20,012	3,174
34,522	11,700	18,811	28,095	21,734	4,747	560,582	43,212	38,463	19,995	25,389
350,929	441,766	194,661	237,495	109,224	117,670	1,757,857	264,216	140,913	192,227	142,925
0	6,957	0	0	0	0	6,169	0	436	0	22,030
350,929	448,723	194,661	237,495	109,224	117,670	1,764,026	264,216	141,349	192,227	164,955
9	13	6	5	2	3	28	5	6	9	3
9	10	6	4	2	2	14	5	5	1	2
1,926	2,188	910	1,383	446	855	9,311	1,230	974	823	551
182.21	201.90	213.91	171.72	244.90	137.63	188.79	214.81	144.67	233.57	259.39
146.96	170.27	192.70	151.41	188.13	125.95	164.17	193.40	117.98	157.70	174.22
160.95	174.52	208.92	165.21	185.07	161.15	158.37	192.22	187.58	156.66	186.09

20. 財務状況(上水道)

地域振興局		南信州	木曽	松本			
事業体番号		91	20	4	19	41	47
事業体名		豊丘村	木曽町	松本市 (松本地区)	松本市 (波田地区)	松本市 (梓川地区)	松本市 (四賀地区)
損益計算書	1 総収益(1)+(2)+(3)	143,415	170,764	5,062,640			
	(1) 営業収益 [(ア)~(ウ)]	102,992	136,170	4,450,328			
	(ア) 給水収益	100,372	134,694	4,145,179			
	(イ) 受託工事収益	2,117	0	25,508			
	(ウ) その他営業収益	503	1,476	279,641			
	(2) 営業外収益 [(ア)~(カ)]	40,423	34,594	609,676			
	(ア) 受取利息及び配当金(千円)	79	4	4,537			
	(イ) 受託工事収益(千円)	0	0	0			
	(ウ) 国庫(県)補助金(千円)	0	0	0			
	(エ) 他会計補助金(千円)	4,990	3,868	31,965			
	(オ) 長期前受金戻入(千円)	35,234	28,708	571,726			
	(カ) 雑収益(千円)	120	2,014	1,448			
	(3) 特別利益	0	0	2,636			
	2 総費用(1)+(2)+(3)	131,006	154,981	4,847,783			
	(1) 営業費用 [(ア)~(コ)]	123,386	135,862	4,686,395			
	(ア) 原水費	12,346	8,125	95,119			
	(イ) 浄水費	0	0	1,393,196			
	(ウ) 配水費	24,677	20,769	192,663			
	(エ) 給水費	0	0	475,311			
	(オ) 受託工事費	1,851	0	12,907			
	(カ) 業務費	0	0	270,639			
	(キ) 総係費	21,628	9,195	215,361			
	(ク) 減価償却費	61,977	97,773	1,989,882			
	(ケ) 資産減耗費	907	0	31,271			
	(コ) その他営業費用	0	0	10,046			
	(2) 営業外費用 [(ア)~(オ)]	6,186	19,119	158,101	松本地区へ一括計上		
	(ア) 企業債利息	6,040	19,119	141,464			
	(イ) その他借入金利息	0	0	0			
	(ウ) 企業債取扱諸費	0	0	0			
	(エ) 受託工事費(千円)	0	0	0			
	(オ) その他営業外費用	146	0	16,637			
	(3) 特別損失	1,434	0	3,287			
	3 当年度純利益[1-2]	12,409	15,783	214,857			
	4 当年度純損失[1-2]	0	0	0			
資本的収支	(1) 企業債[(ア)~(エ)]	0	415,800	644,100			
	(ア) 政府債	0	0	0			
	(イ) 機構債	0	415,800	644,100			
	(ウ) その他	0	0	0			
	(エ) 借換債	0	0	0			
	(2) 他会計出資金補助金	16,210	342,900	183,899			
	(3) 他会計借入金	0	0	0			
	(4) 国庫(県)補助金	0	0	19,586			
	(5) 工事負担金	5,200	0	80,686			
	(6) その他	0	0	6,443			
	(7) 計 [(1)~(6)] (A)	21,410	758,700	934,714			
	(8) うち翌年度へ繰り越される支出の財源充当額(B)	0	0	0			
	(9) 前年度許可債で今年度収入分 (C)	0	0	0			
	(10) 純計 (A)-[(B)+(C)]= (D)	21,410	758,700	934,714			
資本的支出	(1) 新設・拡張事業費	0	0	69,852			
	(2) 改良事業費	21,057	764,085	2,015,690			
	(3) 企業債償還金	36,389	77,862	715,354			
	(4) 他会計長期借入金返還金	0	0	0			
	(5) その他	77	0	0			
	(6) 計 [(1)~(5)] (E)	57,523	841,947	2,800,896			
	3 資本的収入額が資本的支出額に不足する額(E)-(D)=(F)	36,113	83,247	1,866,182			
費用構成	1 人件費 [(1)+(2)]	13,721	2,956	381,384			
	(1) 直接人件費	11,334	2,956	322,385			
	(2) 間接人件費	2,387	0	58,999			
	2 動力費	40	4,094	84,281			
	3 修繕費	9,354	14,459	179,468			
	4 薬品費	422	376	10,695			
	5 支払利息	6,040	19,119	141,464			
	6 減価償却費	61,977	97,773	1,989,882			
	7 受水費	0	0	1,013,622			
	8 委託料	7,063	9,406	751,105			
	9 その他	30,538	6,798	282,975			
	10 計 [1~9]	129,155	154,981	4,834,876			
	11 受託工事費	1,851	0	12,907			
	12 合計 [10+11]	131,006	154,981	4,847,783			
職員数(人)		2	1	(61)	(4)	(4)	(1)
損益勘定所属職員数(人)		2	1	(48)	(2)	(4)	(1)
年間有収水量(千m ³)(分水量含む)		620	625	(22,294)	(1,488)	(1,389)	(386)
給水原価(円/m ³)		208.31	247.97	216.87			
給水原価(円/m ³) ※長期前受金戻入相当額を控除した場合		151.49	202.04	191.22			
供給単価(円/m ³)		161.89	215.51	185.93			

[金額単位:千円]

松本			北アルプス				長野			
46	89	32	9	22	74	63	57	1	10	26
塩尻市	安曇野市	山形村	大町市	池田町	松川村	白馬村	長野県	長野市	須坂市	千曲市
1,767,121	2,167,699	212,362	522,423	230,016	181,808	287,067	3,881,139	6,935,023	1,248,206	187,414
1,526,070	1,765,493	180,806	422,886	201,381	159,400	256,312	3,397,107	6,058,532	1,036,947	116,845
1,389,468	1,604,800	174,765	399,509	197,242	158,816	239,295	3,335,600	6,002,839	980,101	115,315
1,746	6,224	0	0	2,857	0	0	0	0	797	0
134,856	154,469	6,041	23,377	1,282	584	17,017	61,507	55,693	56,049	1,530
241,051	402,206	31,556	98,514	28,635	22,408	30,755	484,032	874,043	155,807	70,518
2,036	1,870	232	2,063	402	80	161	242	17,875	1,074	2
0	0	0	0	0	0	0	0	0	0	0
0	0	0	0	0	0	0	0	1,438	0	1,000
34,105	123,719	16,028	510	0	0	973	27,668	262,763	5,286	2,067
201,709	276,304	12,342	58,835	27,591	18,279	29,586	447,957	501,400	121,224	67,446
3,201	313	2,954	37,106	642	4,049	35	8,165	90,567	28,223	3
0	0	0	1,023	0	0	0	0	2,448	55,452	51
1,464,365	1,737,021	175,600	407,325	150,734	143,736	233,327	3,366,721	5,517,292	988,046	173,810
1,374,768	1,615,097	169,430	376,968	147,587	127,634	221,324	3,066,401	5,048,210	884,954	164,511
390,897	154,659	50,811	22,298	8,621	10,142	0	374,436	216,813	59,142	39,272
0	0	0	0	0	0	38,201	0	756,704	97,162	0
66,783	243,597	14,136	16,579	17,726	6,331	37,105	537,476	738,011	113,376	13,033
0	0	0	24,481	0	0	4,117	0	87,133	0	0
1,746	5,554	0	0	2,357	0	0	0	0	0	0
168,749	0	0	37,464	0	2,654	0	0	182,050	0	0
46,999	153,709	31,152	29,140	26,391	22,368	32,505	382,339	180,922	117,144	20,955
692,918	1,048,202	62,894	243,946	89,909	85,624	104,254	1,708,989	2,796,151	482,534	70,340
6,676	9,373	3,282	1,608	2,580	515	5,089	63,161	90,426	15,596	20,911
0	3	7,155	1,452	3	0	53	0	0	0	0
89,276	121,924	6,170	28,321	3,147	16,102	11,321	300,320	469,082	54,257	9,291
86,963	120,284	5,997	28,321	3,147	16,055	8,913	294,579	452,154	46,492	8,871
42	0	0	0	0	0	0	0	0	0	0
0	0	0	0	0	0	0	0	0	0	0
0	0	0	0	0	0	0	0	0	0	0
2,271	1,640	173	0	0	47	2,408	5,741	16,928	7,765	420
321	0	0	2,036	0	0	682	0	0	48,835	8
302,756	430,678	36,762	115,098	79,282	38,072	53,740	514,418	1,417,731	260,160	13,604
0	0	0	0	0	0	0	0	0	0	0
100,000	83,000	0	0	0	0	16,600	1,210,400	1,775,500	33,000	21,500
0	83,000	0	0	0	0	16,600	0	0	0	21,500
100,000	0	0	0	0	0	0	1,210,400	1,775,500	33,000	0
0	0	0	0	0	0	0	0	0	0	0
0	0	0	0	0	0	0	0	0	0	0
40,576	91,033	2,290	808	0	0	3,247	0	377,299	33,051	7,376
0	0	0	0	0	0	0	0	0	0	0
0	24,275	0	0	0	0	0	0	110,199	0	3,249
30,913	59,715	0	908	5,687	11,485	25,831	214,978	96,563	0	1,685
0	0	0	0	0	0	0	123	20,925	3	0
171,489	258,023	2,290	1,716	5,687	11,485	45,678	1,425,501	2,380,486	66,054	33,810
0	0	0	0	0	0	0	0	0	0	0
0	0	0	0	0	0	0	0	0	0	0
171,489	258,023	2,290	1,716	5,687	11,485	45,678	1,425,501	2,380,486	66,054	33,810
0	440,308	5,334	25,051	0	0	0	0	1,742,896	105,843	0
398,701	746,596	40,606	77,740	60,299	25,696	73,069	1,831,020	2,755,261	218,890	34,725
377,210	587,015	22,208	149,595	56,218	88,914	57,983	1,378,770	1,715,960	312,186	25,002
0	0	0	0	0	0	0	0	0	0	0
0	0	0	0	0	0	6,212	0	0	0	0
775,911	1,773,919	68,148	252,386	116,517	114,610	137,264	3,209,790	6,214,117	636,919	59,727
604,422	1,515,896	65,858	250,670	110,830	103,125	91,566	1,784,289	3,833,631	570,865	25,917
92,929	135,527	12,043	62,672	26,933	15,266	35,668	273,317	619,296	167,597	3,361
73,332	112,147	9,937	50,306	23,105	11,700	30,751	186,144	512,812	103,185	2,072
19,597	23,380	2,106	12,366	3,828	3,566	4,917	87,173	106,484	64,412	1,289
35,213	128,562	2,344	3,808	7,902	8,450	14,777	158,500	250,852	41,720	3,056
55,284	40,577	29,947	16,206	3,012	4	3,888	358,031	139,284	46,069	4,755
3,702	2,826	282	1,613	112	120	851	37,067	39,662	4,537	652
87,005	120,284	5,997	28,321	3,147	16,055	8,913	294,579	452,154	46,492	8,871
692,918	1,048,202	62,894	243,946	89,909	85,624	104,254	1,708,989	2,796,151	482,534	70,340
267,328	0	24,284	0	0	0	0	629	0	0	10,776
176,000	197,699	22,274	25,596	9,635	0	39,247	361,359	0	0	45,192
52,240	57,790	15,535	25,163	7,727	18,217	25,729	174,250	1,219,893	199,097	26,807
1,462,619	1,731,467	175,600	407,325	148,377	143,736	233,327	3,366,721	5,517,292	988,046	173,810
1,746	5,554	0	0	2,357	0	0	0	0	0	0
1,464,365	1,737,021	175,600	407,325	150,734	143,736	233,327	3,366,721	5,517,292	988,046	173,810
24	20	2	12	4	3	8	51	121	23	3
18	20	2	6	4	3	4	32	82	19	1
7,391	9,977	824	2,662	903	888	1,173	19,399	28,543	4,921	664
197.89	173.55	213.11	153.01	164.32	161.86	198.91	173.55	193.30	200.78	261.76
170.60	145.85	198.13	130.91	133.76	141.28	173.69	150.46	175.73	176.15	160.19
187.99	160.85	212.09	150.08	218.43	178.85	204.00	171.95	210.31	199.17	173.67

20. 財務状況(上水道)

地域振興局		長野				
事業体番号		15	87	81	54	75
事業体名		小布施町	高山村	信濃町	飯綱町 (牟礼地区)	飯綱町 (三水地区)
損益計算書	1 総収益(1)+(2)+(3)	210,353	118,793	188,873	194,540	112,091
	(1) 営業収益[(ア)~(ウ)]	192,156	101,507	162,327	150,229	96,181
	(ア) 給水収益	186,064	98,965	153,222	126,292	73,768
	(イ) 受託工事収益	3,041	0	785	0	0
	(ウ) その他営業収益	3,051	2,542	8,320	23,937	22,413
	(2) 営業外収益[(ア)~(カ)]	18,197	17,286	26,546	44,311	15,910
	(ア) 受取利息及び配当金(千円)	288	335	83	139	132
	(イ) 受託工事収益(千円)	0	0	0	0	0
	(ウ) 国庫(県)補助金(千円)	0	0	21,540	0	0
	(エ) 他会計補助金(千円)	0	3,655	2,330	0	0
	(オ) 長期前受金戻入(千円)	12,314	12,631	2,329	40,157	15,586
	(カ) 雑収益(千円)	5,595	665	264	4,015	192
	(3) 特別利益	0	0	0	0	0
	2 総費用(1)+(2)+(3)	142,817	115,277	169,623	161,598	104,848
	(1) 営業費用[(ア)~(コ)]	135,704	109,677	157,257	149,626	96,842
	(ア) 原水費	58,842	21,528	14,446	12,974	13,010
	(イ) 浄水費	0	0	0	0	0
	(ウ) 配水費	0	0	38,231	9,718	5,370
	(エ) 給水費	0	0	0	0	0
	(オ) 受託工事費	3,039	0	658	0	0
	(カ) 業務費	0	0	0	0	0
	(キ) 総係費	18,575	34,634	22,413	18,788	12,904
	(ク) 減価償却費	54,859	53,276	81,070	104,546	65,024
	(ケ) 資産減耗費	385	239	202	3,600	534
	(コ) その他営業費用	4	0	237	0	0
	(2) 営業外費用[(ア)~(オ)]	7,113	5,600	9,311	11,972	8,006
	(ア) 企業債利息	7,113	5,577	7,059	11,972	8,006
	(イ) その他借入金利息	0	0	0	0	0
	(ウ) 企業債取扱諸費	0	0	0	0	0
	(エ) 受託工事費(千円)	0	0	0	0	0
	(オ) その他営業外費用	0	23	2,252	0	0
	(3) 特別損失	0	0	3,055	0	0
	3 当年度純利益[1-2]	67,536	3,516	19,250	32,942	7,243
	4 当年度純損失[1-2]	0	0	0	0	0
資本的収支	1 資本的収入					
	(1) 企業債[(ア)~(エ)]	0	33,600	0	0	0
	(ア) 政府債	0	33,600	0	0	0
	(イ) 機構債	0	0	0	0	0
	(ウ) その他	0	0	0	0	0
	(エ) 借換債	0	0	0	0	0
	(2) 他会計出資金補助金	0	16,844	3,834	0	0
	(3) 他会計借入金	0	0	0	0	0
	(4) 国庫(県)補助金	0	0	0	0	0
	(5) 工事負担金	16,110	0	7,086	1,932	568
	(6) その他	0	0	0	0	0
	(7) 計 [(1)~(6)] (A)	16,110	50,444	10,920	1,932	568
	(8) うち翌年度へ繰り越される支出の財源充当額(B)	0	0	0	0	0
	(9) 前年度許可債で今年度収入分 (C)	0	0	0	0	0
	(10) 純計 (A)-[(B)+(C)]= (D)	16,110	50,444	10,920	1,932	568
資本的支出	2 資本的支出					
	(1) 新設・拡張事業費	0	0	0	0	0
	(2) 改良事業費	29,706	22,425	57,276	130,474	34,962
	(3) 企業債償還金	51,286	34,053	52,727	56,084	39,398
	(4) 他会計長期借入金返還金	0	0	0	0	0
	(5) その他	0	0	0	0	0
	(6) 計 [(1)~(5)] (E)	80,992	56,478	110,003	186,558	74,360
	3 資本的収入額が資本的支出額に不足する額(E)-(D)=(F)	64,882	6,034	99,083	184,626	73,792
費用構成	1 人件費 [(1)+(2)]	14,832	21,214	28,606	13,771	9,317
	(1) 直接人件費	11,956	15,948	24,019	11,499	9,317
	(2) 間接人件費	2,876	5,266	4,587	2,272	0
	2 動力費	25,714	0	7,350	7,390	3,606
	3 修繕費	12,808	3,546	15,927	8,022	7,896
	4 薬品費	344	398	334	1,539	1,190
	5 支払利息	7,113	5,577	7,059	11,972	8,006
	6 減価償却費	54,859	53,276	81,070	104,546	65,024
	7 受水費	0	0	0	0	0
	8 委託料	0	0	16,339	6,205	5,919
	9 その他	24,108	31,266	12,280	8,153	3,890
	10 計 [1~9]	139,778	115,277	168,965	161,598	104,848
	11 受託工事費	3,039	0	658	0	0
	12 合計 [10+11]	142,817	115,277	169,623	161,598	104,848
職員数(人)		5	5	4	2	2
損益勘定所属職員数(人)		2	3	4	2	2
年間有収水量(千m ³)(分水量含む)		1,150	707	912	545	385
給水原価(円/m ³)		121.55	163.05	185.27	296.51	272.33
給水原価(円/m ³) ※長期前受金戻入相当額を控除した場合		110.84	145.19	182.71	222.83	231.85
供給単価(円/m ³)		161.79	139.98	168.01	231.73	191.61

[金額単位:千円]

北信					計
2	27	21	40	23	
中野市	飯山市	山ノ内町	木島平村	野沢温泉村	
1,092,891	596,696	330,971	94,915	90,694	46,420,836
971,231	453,547	274,238	82,935	82,090	39,708,847
937,783	441,319	269,008	80,231	81,542	38,168,123
3,844	715	4,292	0	0	132,126
29,604	11,513	938	2,704	548	1,408,598
121,660	143,149	56,733	11,836	8,604	6,499,185
528	286	57	72	1	70,563
0	0	0	0	0	0
0	0	0	0	0	46,403
5,882	6,269	10,690	226	8,570	885,860
113,562	122,913	44,911	11,480	33	5,139,775
1,688	13,681	1,075	58	0	356,584
0	0	0	144	0	212,804
789,173	504,528	261,509	71,485	63,086	39,017,539
744,590	470,268	237,361	69,098	58,616	36,689,063
114,158	47,422	36,306	20,330	7,675	4,340,078
0	0	0	0	0	2,693,348
96,870	80,315	24,128	0	12,648	4,244,684
0	0	0	0	0	841,648
3,636	0	2,497	0	0	148,736
0	0	0	0	0	1,132,379
81,958	35,278	20,057	13,466	12,498	3,745,694
424,136	304,628	154,067	35,200	25,023	19,006,523
23,396	2,458	302	102	772	485,883
436	167	4	0	0	50,090
44,583	34,260	24,148	2,387	4,446	2,261,640
44,554	31,560	24,148	2,387	4,446	2,157,148
0	0	0	0	0	42
0	0	0	0	0	0
0	0	0	0	0	0
29	2,700	0	0	0	104,450
0	0	0	0	24	66,836
303,718	92,168	69,462	23,430	27,608	7,426,367
0	0	0	0	0	23,070
113,400	0	113,500	4,600	0	7,332,000
0	0	0	0	0	1,060,800
113,400	0	113,500	4,600	0	6,231,200
0	0	0	0	0	40,000
0	0	0	0	0	0
17,746	49,525	52,610	1,370	0	1,782,607
0	0	0	0	0	22,726
0	0	0	0	0	488,546
12,673	4,182	0	0	0	858,483
1,114	0	2,602	507	0	308,505
144,933	53,707	168,712	6,477	0	10,792,867
0	0	0	0	0	0
0	0	0	0	0	0
144,933	53,707	168,712	6,477	0	10,792,867
95,458	0	0	0	0	5,452,260
113,844	52,725	177,217	18,419	7,370	16,202,505
239,950	187,055	167,067	14,075	38,286	10,667,300
0	0	0	0	0	0
0	0	66	542	0	110,170
449,252	239,780	344,350	33,036	45,656	32,432,235
304,319	186,073	175,638	26,559	45,656	21,639,368
50,725	65,366	20,974	14,029	9,760	3,986,253
41,994	53,724	17,895	14,029	8,075	3,155,692
8,731	11,642	3,079	0	1,685	830,561
46,101	38,055	3,209	2,243	1,910	1,487,926
49,513	30,796	18,195	3,890	3,701	2,005,923
5,567	635	834	168	153	178,973
44,554	31,560	24,148	2,387	4,446	2,157,190
424,136	304,628	154,067	35,200	25,023	19,006,523
0	0	0	0	0	2,374,561
102,069	25,578	0	7,771	7,380	3,279,811
62,872	7,910	37,585	5,797	10,713	4,391,643
785,537	504,528	259,012	71,485	63,086	38,868,803
3,636	0	2,497	0	0	148,736
789,173	504,528	261,509	71,485	63,086	39,017,539
12	10	6	2	3	773
9	10	4	2	2	565
5,167	2,028	1,158	402	569	215,725
152.03	248.78	223.67	177.82	110.87	180.18
130.05	188.17	184.89	149.27	110.81	176.07
181.49	217.61	232.30	199.58	143.31	176.93

21. 事業計画概要、給水人口、普及率、給水量及び料金(簡易水道)

地域振興局	番号	市町村	事業名	経営主体種別	認可年月日				給水人口(人)		給水区域 内人口 (人)	給水 普及率 (%)
					元号	年	月	日	計画	現在		
佐久	1	小諸市	菱野	市営	令和	3	3	31	750	736	736	100.0%
	2	佐久市	うぐいすの森自治会	住民組合営	令和	3	3	15	1,498	100	100	100.0%
	3	小海町	三区	町営	平成	10	2	27	165	90	90	100.0%
	4	小海町	川平	住民組合営	昭和	35	2	27	320	84	84	100.0%
	5	小海町	親沢	住民組合営	昭和	33	3	28	800	196	196	100.0%
	6	佐久穂町	宿岩	町営	平成	26	6	23	920	724	724	100.0%
	7	佐久穂町	八千穂高原	町営	昭和	60	2	28	470	18	18	100.0%
	8	川上村	シャトレーゼリゾートハケ岳	私営	平成	25	3	22	415	6	6	100.0%
	9	川上村	川上村	村営	平成	26	3	28	4,750	3,819	3,819	100.0%
	10	南牧村	南牧村	村営	平成	29	2	21	2,950	3,076	3,076	100.0%
	11	南相木村	南相木村	村営	平成	4	5	12	1,400	892	904	98.7%
	12	北相木村	北相木村	村営	平成	22	3	30	860	682	682	100.0%
	13	軽井沢町	丸紅南軽井沢別荘地	私営	令和	3	3	30	633	30	30	100.0%
	14	軽井沢町	太陽の森	私営	平成	25	3	13	253	5	5	100.0%
	15	軽井沢町	難山	私営	令和	3	3	23	160	2	2	100.0%
	16	軽井沢町	軽井沢湖畔保養地	私営	平成	26	3	17	826	0	3	0.0%
	17	軽井沢町	千ヶ滝	私営	令和	3	3	23	712	670	670	100.0%
	18	軽井沢町	三井不動産中軽井沢別荘地	私営	平成	30	3	2	2,280	38	38	100.0%
	19	軽井沢町	太平洋興発軽井沢別荘地	私営	令和	3	3	30	540	5	5	100.0%
	20	軽井沢町	八風の郷	私営	平成	26	3	26	830	50	50	100.0%
	21	軽井沢町	土屋別荘地	私営	平成	31	3	25	298	8	8	100.0%
	22	軽井沢町	旧軽井沢倶楽部	私営	平成	27	4	14	588	7	7	100.0%
	23	立科町	姥・中尾	町営	平成	6	3	31	105	54	54	100.0%
	24	立科町	夢の平	町営	平成	4	4	1	500	257	257	100.0%
	25	立科町	白樺湖	町営	平成	3	3	8	300	127	127	100.0%
	計								23,323	11,676	11,691	99.87%
上田	26	上田市	鹿教湯	住民組合営	昭和	28	3	26	1,150	200	200	100.0%
	27	上田市	真田いずみの森	私営	平成	31	3	27	105	16	16	100.0%
	28	青木村	青木村	村営	平成	24	11	12	4,740	4,074	4,074	100.0%
	計								5,995	4,290	4,290	100.0%
諏訪	29	岡谷市	山ノ神	住民組合営	昭和	26	2	19	350	131	131	100.0%
	30	諏訪市	諏訪市	市営	平成	31	3	18	229	190	190	100.0%
	31	諏訪市	霧ヶ峰ビバルデの丘	私営	令和	2	3	30	1,050	17	18	94.4%
	32	茅野市	ピラタスの丘	住民組合営	平成	27	7	24	670	82	82	100.0%
	33	茅野市	蓼科高原別荘地	私営	令和	3	3	24	1,540	16	16	100.0%
	34	茅野市	蓼科向城台別荘地	私営	平成	24	2	21	337	9	9	100.0%
	35	茅野市	白樺高原緑の村	私営	平成	29	3	27	1,224	54	54	100.0%
	36	茅野市	三井の森いずみ平	私営	平成	31	3	18	1,615	67	67	100.0%
	37	茅野市	車山高原	私営	令和	3	3	31	340	173	173	100.0%
	38	茅野市	美濃戸地区	私営	令和	3	3	25	950	80	80	100.0%
	39	茅野市	ヴィラ奥蓼科	私営	平成	28	3	31	120	120	120	100.0%
	40	茅野市	鏡湖	住民組合営	平成	31	3	15	350	63	63	100.0%
	41	茅野市	鹿山	住民組合営	令和	3	3	10	430	30	30	100.0%
	42	原村	丸山	私営	令和	3	3	19	714	108	108	100.0%
	計								9,919	1,140	1,141	99.9%
上伊那	43	伊那市	上新山	市営	平成	1	6	30	320	221	221	100.0%
	44	伊那市	下新山	市営	平成	1	6	1	140	88	88	100.0%
	45	伊那市	ますみヶ丘	住民組合営	昭和	23	12	1	300	230	270	85.2%
	46	伊那市	長谷	市営	平成	26	2	5	1,900	1,636	1,644	99.5%
	47	伊那市	高遠町第一	市営	平成	27	4	28	680	542	542	100.0%
	48	伊那市	高遠町第二	市営	平成	9	3	31	700	399	399	100.0%
	49	伊那市	高遠町黒沢	市営	平成	8	3	29	124	55	55	100.0%
	50	伊那市	高遠町御堂垣外	市営	平成	27	4	28	280	205	205	100.0%
	51	伊那市	高遠町片倉	市営	平成	27	4	28	200	171	171	100.0%
	52	辰野町	川上	町営	平成	18	4	7	101	58	58	100.0%
	53	辰野町	門前	町営	昭和	61	9	10	280	121	121	100.0%
	54	辰野町	下横川	町営	平成	29	3	31	314	280	280	100.0%
	55	辰野町	渡戸	町営	昭和	57	6	16	350	148	148	100.0%
	56	辰野町	上野	町営	平成	28	9	1	103	82	82	100.0%
	57	辰野町	鴻ノ田	町営	昭和	50	7	30	110	66	66	100.0%
	58	箕輪町	長岡	住民組合営	令和	1	10	2	1,154	1,110	1,154	96.2%
	59	箕輪町	上棚	住民組合営	昭和	32	3	14	300	112	200	56.0%
	60	箕輪町	鹿垣	住民組合営	昭和	34	9	9	150	59	72	81.9%
	61	飯島町	日曾利	町営	平成	24	1	11	200	113	119	95.0%
	62	南箕輪村	神子柴	住民組合営	大正	14	1	21	800	578	578	100.0%
	計								8,506	6,274	6,473	96.9%

番号	年間給水量 (m ³)			一日給水量 (m ³)			一人一日給水量 (リットル)			給水量比率 (%)			水道料金	
	年間 給水量	有効水量	有収水量	計画 最大	実績 最大	実績 平均	計画 最大	実績 最大	実績 平均	有効率	有収率	負荷率	料金 体系	家庭用10m ³ 料金/月 (円) (税込)
1	242,644	138,680	138,096	907	942	665	1,209	1,280	903	57.2%	56.9%	70.6%	定額	1,430
2	26,000	26,000	17,000	375	343	71	250	3,430	712	100.0%	65.4%	20.8%	単一	3,180
3	16,310	16,310	16,310	78	78	45	473	867	496	100.0%	100.0%	57.3%	口径別	1,345
4	15,080	15,080	13,119	48	44	41	150	524	492	100.0%	87.0%	93.9%	定額	1,500
5	39,870	39,870	34,686	120	111	109	150	566	557	100.0%	87.0%	98.4%	定額	1,000
6	75,114	75,113	75,113	450	297	206	489	410	284	100.0%	100.0%	69.3%	口径別	1,370
7	6,992	5,572	5,572	404	377	19	860	20,944	1,064	79.7%	79.7%	5.1%	口径別	1,760
8	32,150	32,150	7,320	476	476	88	1,147	79,333	14,680	100.0%	22.8%	18.5%	定額	2,200
9	440,996	416,431	416,431	2,150	1812	1,208	453	474	316	94.4%	94.4%	66.7%	口径別	1,430
10	536,545	494,583	493,281	2,280	2574	1,470	773	837	478	92.2%	91.9%	57.1%	口径別	1,350
11	151,533	136,878	122,830	700	680	415	500	762	465	90.3%	81.1%	61.1%	単一	831
12	86,849	86,849	86,849	490	490	238	570	718	349	100.0%	100.0%	48.6%	用途別	946
13	35,840	35,840	35,840	277	196	98	438	6,533	3,273	100.0%	100.0%	50.1%	定額	3,942
14	16,528	12,528	8,528	63	53	45	249	10,600	9,056	75.8%	51.6%	85.4%	口径別	4,400
15	2,097	2,097	1,561	40	38	6	250	19,000	2,873	100.0%	74.4%	15.1%	単一	1,112
16	17,893	17,893	16,212	220	166	49	266	-	-	100.0%	90.6%	29.5%	用途別	3,780
17	998,256	206,408	169,908	4,408	4165	2,735	6,191	6,216	4,082	20.7%	17.0%	65.7%	用途別	1,177
18	16,620	16,620	16,620	317	256	46	139	6,737	1,198	100.0%	100.0%	17.8%	単一	3,630
19	14,902	14,802	13,502	136	136	41	252	27,200	8,165	99.3%	90.6%	30.0%	口径別	1,650
20	67,896	43,862	43,862	450	450	186	542	9,000	3,720	64.6%	64.6%	41.3%	単一	1,188
21	13,000	12,616	12,616	75	210	36	250	26,250	4,452	97.0%	97.0%	17.0%	用途別	4,582
22	6,825	6,805	6,805	65	49	19	111	7,000	2,671	99.7%	99.7%	38.2%	単一	3,300
23	42,907	10,611	10,063	227	215	118	2,162	3,981	2,177	24.7%	23.5%	54.7%	用途別	1,620
24	429,878	130,754	121,250	4,600	1446	1,178	9,200	5,626	4,583	30.4%	28.2%	81.4%	用途別	1,620
25	66,680	50,952	48,221	1,400	280	183	4,667	2,205	1,438	76.4%	72.3%	65.2%	用途別	1,620
	3,399,405	2,045,304	1,931,595	20,756	15,884	9,313	890	1,360	798	60.2%	56.8%	58.6%	[平均]	[2,079]
26	73,545	73,545	73,545	152	238	201	132	1,190	1,007	100.0%	100.0%	84.7%	口径別	1,400
27	71,752	71,752	71,752	400	267	197	3,810	16,688	12,286	100.0%	100.0%	73.6%	定額	2,160
28	533,082	459,082	385,082	1,970	1930	1,460	416	474	358	86.1%	72.2%	75.7%	単一	1,555
	678,379	604,379	530,379	2,522	2,435	1,859	421	568	433	89.1%	78.2%	76.3%	[平均]	[1,705]
29	14,898	14,898	14,898	35	47	41	100	359	312	100.0%	100.0%	86.8%	単一	2,000
30	35,958	35,958	35,958	152	152	99	664	800	519	100.0%	100.0%	64.8%	用途別	862
31	4,294	4,294	4,294	263	52	12	250	3,059	692	100.0%	100.0%	22.6%	口径別	2,200
32	49,118	37,538	22,338	286	935	135	427	11,402	1,641	76.4%	45.5%	14.4%	口径別	2,600
33	146,000	146,000	146,000	629	629	400	408	39,313	25,000	100.0%	100.0%	63.6%	用途別	2,750
34	16,551	9,437	9,391	286	280	45	849	31,111	5,038	57.0%	56.7%	16.2%	口径別	2,000
35	114,243	16,274	16,274	549	407	313	449	7,537	5,796	14.2%	14.2%	76.9%	口径別	2,200
36	28,690	28,690	28,690	303	226	79	188	3,373	1,173	100.0%	100.0%	34.8%	単一	3,016
37	378,000	179,000	170,000	3,060	1,800	1,036	9,000	10,405	5,986	47.4%	45.0%	57.5%	口径別	1,620
38	53,220	50,220	50,220	323	323	146	340	4,038	1,823	94.4%	94.4%	45.1%	用途別	1,932
39	7,592	6,935	6,570	30	37	21	250	308	173	91.3%	86.5%	56.2%	定額	2,000
40	26,171	26,171	26,171	120	144	72	343	2,286	1,138	100.0%	100.0%	49.8%	定額	1,666
41	27,375	17,343	16,580	135	135	75	314	4,500	2,500	63.4%	60.6%	55.6%	定額	2,000
42	37,352	23,902	23,902	241	228	102	338	2,111	948	64.0%	64.0%	44.9%	用途別	1,800
	939,462	596,660	571,286	6,412	5,395	2,574	646	4,732	2,258	63.5%	60.8%	47.7%	[平均]	[2,046]
43	15,655	13,343	13,194	80	59	43	250	267	194	85.2%	84.3%	72.7%	口径別	1,991
44	11,072	9,624	9,417	35	34	30	250	386	345	86.9%	85.1%	89.2%	口径別	1,991
45	18,600	13,690	12,750	80	75	51	267	326	222	73.6%	68.5%	67.9%	単一	100
46	316,151	153,789	150,315	1,080	894	866	568	546	529	48.6%	47.5%	96.9%	口径別	1,991
47	89,918	46,495	45,740	290	288	246	426	531	455	51.7%	50.9%	85.5%	口径別	1,991
48	81,921	31,743	31,713	250	311	224	357	779	563	38.7%	38.7%	72.2%	口径別	1,991
49	5,065	3,033	3,031	30	15	14	242	273	252	59.9%	59.8%	92.5%	口径別	1,991
50	22,364	20,672	20,096	250	132	61	893	644	299	92.4%	89.9%	46.4%	口径別	1,991
51	70,927	35,662	13,184	230	228	194	1,150	1,333	1,136	50.3%	18.6%	85.2%	口径別	1,991
52	18,210	6,857	6,857	51	116	50	505	2,000	860	37.7%	37.7%	43.0%	口径別	1,390
53	18,601	11,027	11,027	42	91	51	150	752	421	59.3%	59.3%	56.0%	口径別	1,390
54	28,281	26,627	26,627	136	134	77	433	479	277	94.2%	94.2%	57.8%	口径別	1,390
55	29,564	13,387	13,387	84	102	81	240	689	547	45.3%	45.3%	79.4%	口径別	1,390
56	8,345	8,345	8,345	32	29	23	311	354	279	100.0%	100.0%	78.8%	口径別	1,390
57	5,918	4,635	4,635	17	26	16	150	394	246	78.3%	78.3%	62.4%	口径別	1,390
58	112,055	98,550	95,265	344	341	307	298	307	277	87.9%	85.0%	90.0%	単一	300
59	8,058	8,058	8,058	45	25	22	150	223	197	100.0%	100.0%	88.3%	単一	3,000
60	8,150	8,150	8,150	23	24	22	153	407	378	100.0%	100.0%	93.0%	定額	1,500
61	17,704	11,465	11,465	50	50	49	250	442	429	64.8%	64.8%	97.0%	口径別	2,728
62	62,195	60,695	52,195	400	350	170	500	606	295	97.6%	83.9%	48.7%	口径別	800
	948,754	585,847	545,451	3,549	3,324	2,599	417	530	414	61.7%	57.5%	78.2%	[平均]	[1,635]

21. 事業計画概要、給水人口、普及率、給水量及び料金(簡易水道)

地域振興局	番号	市町村	事業名	経営主体種別	認可年月日				給水人口(人)		給水区域 内人口 (人)	給水 普及率 (%)
					元号	年	月	日	計画	現在		
南信州	63	飯田市	遠山	市営	平成	31	3	1	1,700	1,519	1,520	99.9%
	64	高森町	山吹	町営	平成	30	3	22	2,630	2,531	2,544	99.5%
	65	阿南町	阿南町	町営	平成	27	3	23	4,680	3,908	4,152	94.1%
	66	平谷村	平谷村	村営	令和	2	3	30	388	378	386	97.9%
	67	根羽村	根羽村	村営	平成	30	3	28	860	820	820	100.0%
	68	下條村	下條村	村営	昭和	61	5	30	4,100	3,505	3,545	98.9%
	69	売木村	売木村	村営	平成	6	3	31	720	474	483	98.1%
	70	天龍村	天龍村	村営	平成	29	3	31	1,180	1,034	1,034	100.0%
	71	泰阜村	泰阜村	村営	平成	23	3	31	1,776	1,467	1,480	99.1%
	72	大鹿村	大鹿村	村営	平成	30	3	28	920	702	799	87.9%
	計								18,954	16,338	16,763	97.5%
木曽	73	上松町	上松	町営	平成	29	3	31	4,600	3,885	3,957	98.2%
	74	南木曽町	南木曽町	町営	平成	29	3	31	4,000	3,422	3,438	99.5%
	75	木曽町	宇山	町営	昭和	50	1	24	270	175	175	100.0%
	76	木曽町	黒川	町営	昭和	62	3	23	760	560	560	100.0%
	77	木曽町	熊沢	町営	昭和	62	12	24	154	126	126	100.0%
	78	木曽町	北部	町営	平成	17	10	31	900	128	128	100.0%
	79	木曽町	中央部	町営	昭和	57	5	13	190	98	98	100.0%
	80	木曽町	三岳	町営	平成	22	12	22	1,100	832	832	100.0%
	81	木曽町	日義	町営	昭和	49	9	20	2,200	1,942	1,942	100.0%
	82	木曽町	末川	町営	平成	11	1	25	940	713	713	100.0%
	83	木曽町	開田高原	町営	平成	8	3	29	975	715	715	100.0%
	84	木曽町	冷川	町営	平成	4	11	19	750	6	6	100.0%
	85	木曽町	木曽駒高原	私営	令和	2	3	11	1,212	47	47	100.0%
	86	木祖村	木祖村	村営	平成	24	3	30	3,200	2,611	2,616	99.8%
	87	王滝村	王滝村	村営	昭和	60	6	25	1,480	653	653	100.0%
	88	王滝村	滝越	村営	昭和	62	3	23	170	16	16	100.0%
	89	王滝村	九蔵	村営	昭和	46	3	31	110	13	13	100.0%
	90	王滝村	おんたけ高原	村営	昭和	61	8	19	2,620	26	26	100.0%
	91	大桑村	大桑村	村営	平成	23	3	31	4,100	3,393	3,396	99.9%
	計								29,731	19,361	19,457	99.5%
松本	92	松本市	赤松	住民組合営	昭和	32	12	14	200	86	86	100.0%
	93	安曇野市	有明高原D4地区	私営	平成	31	3	19	474	472	472	100.0%
	94	麻績村	麻績村	村営	平成	19	10	15	3,300	2,527	2,527	100.0%
	95	生坂村	生坂村	村営	平成	26	2	26	1,750	1,538	1,546	99.5%
	96	山形村	清水高原	村営	昭和	46	11	19	2,000	80	80	100.0%
	97	朝日村	朝日村	村営	令和	3	4	7	4,480	4,243	4,243	100.0%
	98	筑北村	筑北村	村営	平成	29	3	31	4,749	4,081	4,081	100.0%
	計								16,953	13,027	13,035	99.94%
北アルプス	99	大町市	大町市	市営	令和	1	8	22	1,610	1,549	1,549	100.0%
	100	大町市	青木	住民組合営	昭和	32	12	1	120	48	48	100.0%
	101	大町市	中綱	住民組合営	平成	1	12	5	180	111	111	100.0%
	102	大町市	一津	住民組合営	平成	31	3	11	110	69	69	100.0%
	103	池田町	広津	町営	平成	11	1	25	154	72	74	97.3%
	104	小谷村	小谷村	村営	平成	29	3	31	2,540	2,241	2,262	99.1%
	105	小谷村	清水山	住民組合営	昭和	32	2	18	92	25	25	100.0%
	計								4,806	4,115	4,138	99.4%
長野	106	長野市	寺町北部	住民組合営	平成	17	1	20	370	211	211	100.0%
	107	長野市	中社	住民組合営	昭和	4	3	30	900	393	393	100.0%
	108	須坂市	峰の原	市営	平成	10	4	20	1,060	122	123	99.2%
	109	千曲市	千曲高原	私営	平成	26	3	26	150	0	0	0.0%
	110	坂城町	網掛	住民組合営	昭和	31	3	1	200	94	94	100.0%
	111	信濃町	野尻湖高原緑の村	私営	令和	2	3	16	2,010	14	14	100.0%
	112	信濃町	斑尾東急リゾート	私営	平成	29	3	31	588	78	78	100.0%
	113	小川村	小川村	村営	平成	8	3	29	4,120	2,239	2,246	99.7%
	計								9,398	3,151	3,159	99.7%
北信	114	飯山市	斑尾	市営	平成	14	3	31	310	174	174	100.0%
	115	山ノ内町	北部	町営	昭和	2	12	1	2,000	920	920	100.0%
	116	山ノ内町	熟平	町営	昭和	45	4	1	340	56	56	100.0%
	117	山ノ内町	丸池	住民組合営	昭和	12	7	1	1,800	62	62	100.0%
	118	木島平村	高社	村営	平成	7	3	31	300	174	184	94.6%
	119	木島平村	馬曲	村営	平成	9	3	19	110	36	37	97.3%
	120	野沢温泉村	上ノ平	村営	平成	1	8	25	420	30	30	100.0%
	121	野沢温泉村	平林・虫生	村営	平成	6	3	31	730	387	387	100.0%
	122	野沢温泉村	七ヶ巻	村営	昭和	44	9	1	300	78	78	100.0%
	123	野沢温泉村	東大滝	村営	昭和	34	10	2	330	49	49	100.0%
	124	栄村	栄村	村営	平成	29	10	31	1,870	1,477	1,503	98.3%
	計								8,510	3,443	3,480	98.9%
全県	計								136,095	82,815	83,627	99.0%

番号	年間給水量 (m³)			一日給水量 (m³)			一人一日給水量 (リットル)			給水量比率 (%)			水道料金	
	年間 給水量	有効水量	有収水量	計画 最大	実績 最大	実績 平均	計画 最大	実績 最大	実績 平均	有効率	有収率	負荷率	料金 体系	家庭用10m³ 料金/月 (円) (税込み)
63	254,112	164,043	164,043	1,460	1,279	696	859	842	458	64.6%	64.6%	54.4%	口径別	1,426
64	301,165	264,646	264,146	1,200	986	825	456	390	326	87.9%	87.7%	83.7%	口径別	1,870
65	620,520	429,275	418,717	2,860	2,058	1,700	611	527	435	69.2%	67.5%	82.6%	口径別	1,993
66	41,249	40,943	40,943	312	225	113	804	595	299	99.3%	99.3%	50.2%	単一	800
67	87,269	86,646	84,398	750	394	239	872	480	292	99.3%	96.7%	60.7%	単一	1,200
68	401,233	388,045	383,649	1,520	1,542	1,099	371	440	314	96.7%	95.6%	71.3%	口径別	1,650
69	81,449	81,449	81,449	281	281	223	390	593	471	100.0%	100.0%	79.4%	口径別	1,760
70	128,893	111,792	111,792	852	852	353	722	824	342	86.7%	86.7%	41.4%	口径別	2,100
71	198,730	138,954	128,406	535	623	544	301	425	371	69.9%	64.6%	87.4%	口径別	1,820
72	74,821	24,646	24,646	314	228	205	341	324	292	32.9%	32.9%	90.0%	口径別	2,092
	2,189,441	1,730,439	1,702,189	10,084	8,468	5,998	532	518	367	79.0%	77.7%	70.8%	[平均]	[1,671]
73	536,562	451,674	451,674	1,900	1,743	1,470	413	449	378	84.2%	84.2%	84.3%	単一	1,947
74	703,534	703,534	375,687	2,427	3,278	1,927	607	958	563	100.0%	53.4%	58.8%	口径別	1,968
75	285,572	100,107	36,301	1,620	1,069	782	6,000	6,109	4,471	35.1%	12.7%	73.2%	用途別	1,980
76	83,950	60,408	52,884	230	230	230	303	411	411	72.0%	63.0%	100.0%	用途別	1,980
77	17,082	7,507	7,217	47	47	47	305	373	371	43.9%	42.2%	99.6%	用途別	1,980
78	70,080	16,187	11,925	420	420	192	467	3,281	1,500	23.1%	17.0%	45.7%	用途別	1,980
79	26,280	18,296	8,997	94	94	72	495	959	735	69.6%	34.2%	76.6%	用途別	1,980
80	262,800	95,559	85,171	690	760	720	627	913	865	36.4%	32.4%	94.7%	用途別	1,980
81	462,155	225,085	220,562	750	1,464	1,266	341	754	652	48.7%	47.7%	86.5%	用途別	1,980
82	186,150	131,695	115,314	510	510	510	543	715	715	70.7%	61.9%	100.0%	用途別	1,980
83	462,090	178,417	93,382	1,865	1,857	1,266	1,913	2,597	1,771	38.6%	20.2%	68.2%	用途別	1,980
84	35,770	3,325	2,975	1,419	98	98	1,892	16,333	16,333	9.3%	8.3%	100.0%	用途別	1,980
85	105,068	59,526	54,591	680	547	288	561	11,638	6,125	56.7%	52.0%	52.6%	単一	2,200
86	575,378	382,789	287,689	1,480	3,131	1,576	463	1,199	604	66.5%	50.0%	50.3%	口径別	1,870
87	108,515	81,929	81,929	588	343	297	397	525	455	75.5%	75.5%	86.7%	口径別	1,716
88	2,191	1,654	1,654	64	8	6	376	500	375	75.5%	75.5%	75.0%	口径別	1,716
89	1,964	1,483	1,483	165	7	5	1,500	538	414	75.5%	75.5%	76.9%	口径別	1,716
90	44,652	33,712	33,712	1,070	200	122	408	7,692	4,705	75.5%	75.5%	61.2%	口径別	3,212
91	557,883	557,012	425,695	2,400	1,730	1,528	585	510	450	99.8%	76.3%	88.3%	用途別	1,980
	4,527,676	3,109,899	2,348,842	18,419	17,536	12,405	620	906	641	68.7%	51.9%	70.7%	[平均]	[2,007]
92	6,300	6,300	6,300	140	125	17	700	1,453	201	100.0%	100.0%	13.8%	定額	2,000
93	47,769	20,984	20,984	175	182	131	369	386	277	43.9%	43.9%	71.9%	口径別	2,090
94	315,000	271,747	271,487	1,600	1,300	863	485	514	342	86.3%	86.2%	66.4%	単一	2,690
95	140,892	140,892	140,892	820	0	386	469	-	251	100.0%	100.0%	-	口径別	2,000
96	9,740	9,740	9,740	400	175	27	200	2,188	334	100.0%	100.0%	15.2%	用途別	2,775
97	665,962	462,317	462,317	1,760	1,860	1,825	393	438	430	69.4%	69.4%	98.1%	口径別	1,880
98	718,543	399,770	399,770	2,079	2,068	1,969	438	507	482	55.6%	55.6%	95.2%	単一	2,382
	1,904,206	1,311,750	1,311,490	6,974	5,710	5,217	411	438	400	68.9%	68.9%	91.4%	[平均]	[2,260]
99	175,432	174,008	171,016	1,330	1,138	481	526	724	328	99.2%	97.5%	42.2%	単一	1,870
100	9,957	9,957	9,952	86	50	27	717	1,087	593	100.0%	99.9%	54.6%	定額	1,000
101	11,510	11,330	11,230	66	55	32	367	495	284	98.4%	97.6%	57.3%	単一	500
102	8,025	7,985	7,980	56	50	22	513	725	319	99.5%	99.4%	44.0%	用途別	2,500
103	27,145	15,272	15,272	69	123	74	448	1,708	1,033	56.3%	56.3%	60.5%	用途別	1,720
104	275,625	249,342	249,342	5,300	2,000	755	2,087	892	337	90.5%	90.5%	37.8%	口径別	2,200
105	3,060	3,060	3,060	19	27	8	207	1,080	335	100.0%	100.0%	31.1%	その他	0
	510,754	470,954	467,852	6,926	3,443	1,399	1,441	837	340	92.2%	91.6%	40.6%	[平均]	[1,399]
106	31,200	31,200	31,200	180	180	85	486	853	405	100.0%	100.0%	47.5%	定額	1,500
107	75,006	75,006	75,006	270	235	205	300	598	523	100.0%	100.0%	87.4%	口径別	1,500
108	137,422	46,435	45,726	1,250	588	376	1,179	4,820	3,086	33.8%	33.3%	64.0%	口径別	2,970
109	22,800	22,800	22,800	130	100	62	867	-	-	100.0%	100.0%	62.5%	口径別	1,200
110	10,234	10,234	10,234	37	37	28	185	394	298	100.0%	100.0%	75.8%	単一	1,000
111	9,681	3,608	3,608	620	80	27	308	5,714	1,895	37.3%	37.3%	33.2%	口径別	2,530
112	99,391	99,390	95,243	1,368	868	272	2,327	11,128	3,491	100.0%	95.8%	31.4%	口径別	2,112
113	338,852	236,332	212,916	1,790	1,581	928	434	706	415	69.7%	62.8%	58.7%	単一	2,000
	724,586	525,005	496,733	5,645	3,669	1,985	601	1,164	630	72.5%	68.6%	54.1%	[平均]	[1,852]
114	179,331	108,353	108,353	3,650	741	491	11,774	4,259	2,824	60.4%	60.4%	66.3%	単一	2,090
115	91,238	91,238	88,581	2,400	1,233	250	1,200	1,340	272	100.0%	97.1%	20.3%	口径別	1,980
116	41,347	40,893	36,281	1,150	614	113	3,382	10,964	2,023	98.9%	87.7%	18.4%	口径別	2,250
117	200,000	200,000	192,000	600	550	548	333	8,871	8,838	100.0%	96.0%	99.6%	口径別	1,500
118	32,282	31,549	31,528	1,210	415	88	4,033	2,385	508	97.7%	97.7%	21.3%	口径別	1,859
119	10,385	8,770	8,760	131	131	28	1,191	3,639	790	84.4%	84.4%	21.7%	口径別	1,859
120	24,543	3,247	3,247	435	136	67	1,036	4,533	2,241	13.2%	13.2%	49.4%	口径別	1,139
121	44,931	44,931	44,895	260	253	123	356	654	318	100.0%	99.9%	48.7%	口径別	1,139
122	7,750	7,750	7,750	45	45	21	150	577	272	100.0%	100.0%	47.2%	口径別	1,139
123	4,517	4,517	4,502	50	30	12	150	612	253	100.0%	99.7%	41.3%	口径別	1,139
124	168,710	166,799	166,799	727	615	462	389	416	313	98.9%	98.9%	75.2%	単一	1,240
	805,034	708,047	692,696	10,658	4,763	2,206	1,252	1,383	641	88.0%	86.0%	46.3%	[平均]	[1,576]
	16,627,697	11,688,284	10,598,513	91,943	70,626	45,555	676	853	550	70.3%	63.7%	64.5%	[平均]	[1,863]

2.2. 取水量及び浄水量(簡易水道)

地域振興局	番号	事業名	年間取水量(m ³)									
			地表水			地下水					原水受水	浄水受水
			ダム	湖沼水	河川水(自流)	伏流水	浅井戸水	浅井戸数	深井戸水	深井戸数		
佐久	1	菱野	0	0	0	0	0	0	0	0	0	0
	2	うぐいすの森自治会	0	0	0	0	0	0	26,000	2	0	0
	3	三区	0	0	0	0	0	0	0	0	0	0
	4	川平	0	0	0	0	0	0	0	0	0	0
	5	親沢	0	0	0	0	0	0	0	0	0	0
	6	宿岩	0	0	0	0	0		91,962	1	0	0
	7	八千穂高原	0	0	0	0	0	0	0	0	0	0
	8	シャトレーゼリゾートハケ岳	0	0	0	0	0	0	32,150	1	0	0
	9	川上村	0	0	255,500	0	0	0	38,500	1	0	0
	10	南牧村	0	0	1,000	0	0	0	656,539	5	0	0
	11	南相木村	0	0	0	0	0	0	0	0	0	0
	12	北相木村	0	0	32,850	0	0		0		0	0
	13	丸紅南軽井沢別荘地	0	0	0	0	0	0	35,840	2	0	0
	14	太陽の森	0	0	0	0	0	0	24,000	2	0	0
	15	離山	0	0	0	0	0	0	0	0		2097
	16	軽井沢湖畔保養地	0	0	0	0	0	0	19,126	1	0	0
	17	千ヶ滝	0	0	0	1,928,089	0	0	0	0	0	0
	18	三井不動産中軽井沢別荘地	0	0	0	0	0	0	0	0	0	0
	19	太平洋興発軽井沢別荘地	0	0	0	0	0	0	0	0	0	0
	20	八風の郷	0	0	0	0	0	0	76,139	2	0	0
	21	土屋別荘地	0	0	0	0	0	0	13,500	1	0	0
	22	旧軽井沢倶楽部	0	0	0	0	0	0	0	0	0	0
	23	姥・中尾	0	0	0	0	0	0	0	0	0	0
	24	夢の平	0	0	0	0	0	0	0	0	0	0
	25	白樺湖	0	0	0	0	0	0	0	0	0	0
		計	0	0	289,350	1,928,089	0	0	1,013,756	18	0	2,097
上田	26	鹿教湯	0	0	0	73,545	0	0	0	0	0	0
	27	真田いずみの森	0	0	0	0	0	0	71,752	2	0	0
	28	青木村	0	0	708,100	0	0	0	0	0	0	0
		計	0	0	708,100	73,545	0	0	71,752	2	0	0
諏訪	29	山ノ神	0	0	0	25,550	0	0	0	0	0	0
	30	諏訪市	0	0	0	0	0	0	23,117	2	0	0
	31	霧ヶ峰ビバルデの丘	0	0	0	0	0	0	0	0		4422
	32	ピラタスの丘	0	0	0	0	57,118	2	0	0	0	0
	33	蓼科高原別荘地	0	0	0	146,000	0	0	0	0	0	0
	34	蓼科向城台別荘地	0	0	0	0	0	0	37,028	1	0	0
	35	白樺高原緑の村	0	0	0	219,000	0	0	0	0	0	0
	36	三井の森いずみ平	0	0	0	0	0	0	28,690	1	0	0
	37	車山高原	0	0	0	378,000	0	0	0	0	0	0
	38	美濃戸地区	0	0	0	0	0	0	68,419	1	0	0
	39	ヴィラ奥蓼科	0	0	0	8,285	0	0	0	0	0	0
	40	鏡湖	0	0	0	99,737	0	0	0	0	0	0
	41	鹿山	0	0	0	23,057	0	0	21,283	2	0	0
	42	丸山	0	0	0	0	0	0	37,352	1	0	0
		計	0	0	0	899,629	57,118	2	215,889	8	0	4,422
上伊那	43	上新山	0	0	32,119	0	0	0	0	0	0	0
	44	下新山	0	0	0	0	0	0	0	0	0	0
	45	ますみヶ丘	0	0	0	0	0	0	0	0	0	0
	46	長谷	0	0	0	82,731	0	0	0	0	0	0
	47	高遠町第一	0	0	0	0	0	0	0	0	0	0
	48	高遠町第二	0	0	79,843	0	0	0	0	0	0	0
	49	高遠町黒沢	0	0	5,065	0	0	0	0	0	0	0
	50	高遠町御堂垣外	0	0	0	0	0	0	0	0	0	0
	51	高遠町片倉	0	0	0	0	0	0	0	0	0	0
	52	川上	0	0	0	0	0	0	8,710	1	0	0
	53	門前	0	0	0	0	0	0	0	0	0	0
	54	下横川	0	0	0	0	0	0	0	0	0	0
	55	渡戸	0	0	0	0	0	0	29,564	1	0	0
	56	上野	0	0	0	0	0	0	0	0	0	0
	57	鴻ノ田	0	0	0	0	0	0	0	0	0	0
	58	長岡	0	0	0	0	0	0	0	0	0	0
	59	上棚	0	0	0	0	0	0	0		10,150	0
	60	鹿垣	0	0	0	0	0	0	0	0	0	0
	61	日管利	0	0	8,579	0	0	0	9,125	1	0	0
	62	神子柴	0	0	0	0	0	0	0	0	0	0
		計	0	0	125,606	82,731	0	0	47,399	3	10,150	0

番号	年間取水量(m³)		年間浄水量(m³)											
	その他 (湧水等)	計	消毒のみ		緩速ろ過		急速ろ過		膜ろ過		紫外線		計	うち高度浄 水処理等
			量	割合 (%)	量	割合 (%)	量	割合 (%)	量	割合 (%)	量	割合 (%)	量	
1	242,644	242,644	242,644	100.0%	0	0.0%	0	0.0%	0	0.0%	0	0.0%	242,644	0
2	0	26,000	26,000	100.0%	0	0.0%	0	0.0%	0	0.0%	0	0.0%	26,000	0
3	16,310	16,310	16,310	100.0%	0	0.0%	0	0.0%	0	0.0%	0	0.0%	16,310	0
4	15,084	15,084	15,084	100.0%	0	0.0%	0	0.0%	0	0.0%	0	0.0%	15,084	0
5	39,874	39,874	39,874	100.0%	0	0.0%	0	0.0%	0	0.0%	0	0.0%	39,872	0
6	0	91,962	91,962	100.0%	0	0.0%	0	0.0%	0	0.0%	0	0.0%	91,962	0
7	42,540	42,540	42,540	100.0%	0	0.0%	0	0.0%	0	0.0%	0	0.0%	42,540	0
8	0	32,150	32,150	100.0%	0	0.0%	0	0.0%	0	0.0%	0	0.0%	32,150	0
9	455,500	749,500	480,500	65.3%	0	0.0%	0	0.0%	255,000	34.7%	0	0.0%	735,500	0
10	165,313	822,852	700,063	99.8%	1,099	0.2%	0	0.0%	0	0.0%	0	0.0%	701,162	0
11	200,412	200,412	200,412	100.0%	0	0.0%	0	0.0%	0	0.0%	0	0.0%	200,412	0
12	146,000	178,850	146,000	81.6%	0	0.0%	18,250	10.2%	14,600	8.2%	0	0.0%	178,850	0
13	0	35,840	35,840	100.0%	0	0.0%	0	0.0%	0	0.0%	0	0.0%	35,840	0
14	0	24,000	0	0.0%	0	0.0%	23,725	100.0%	0	0.0%	0	0.0%	23,725	23,725
15	0	2,097	2,097	100.0%	0	0.0%	0	0.0%	0	0.0%	0	0.0%	2,097	0
16	0	19,126	19,126	100.0%	0	0.0%	0	0.0%	0	0.0%	0	0.0%	19,126	0
17	243,021	2,171,110	1,577,978	78.1%	0	0.0%	0	0.0%	0	0.0%	442,084	21.9%	2,020,062	0
18	48,592	48,592	48,592	100.0%	0	0.0%	0	0.0%	0	0.0%	0	0.0%	48,592	0
19	14,903	14,903	14,903	100.0%	0	0.0%	0	0.0%	0	0.0%	0	0.0%	14,903	0
20	0	76,139	0	0.0%	0	0.0%	67,896	100.0%	0	0.0%	0	0.0%	67,896	0
21	0	13,500	13,000	100.0%	0	0.0%	0	0.0%	0	0.0%	0	0.0%	13,000	0
22	6,825	6,825	6,825	100.0%	0	0.0%	0	0.0%	0	0.0%	0	0.0%	6,825	0
23	48,250	48,250	48,250	100.0%	0	0.0%	0	0.0%	0	0.0%	0	0.0%	48,250	0
24	910,620	910,620	910,620	100.0%	0	0.0%	0	0.0%	0	0.0%	0	0.0%	910,620	0
25	310,250	310,250	310,250	100.0%	0	0.0%	0	0.0%	0	0.0%	0	0.0%	310,250	0
	2,906,138	6,139,430	5,021,018	85.9%	1,099	0.0%	109,871	1.9%	269,600	4.6%	442,084	7.6%	5,843,672	23,725
26	0	73,545	73,545	100.0%	0	0.0%	0	0.0%	0	0.0%	0	0.0%	73,545	0
27	0	71,752	71,752	100.0%	0	0.0%	0	0.0%	0	0.0%	0	0.0%	71,752	0
28	237,250	945,350	219,000	25.0%	36,500	4.2%	620,500	70.8%	0	0.0%	0	0.0%	876,000	0
	237,250	1,090,647	364,297	35.7%	36,500	3.6%	620,500	60.8%	0	0.0%	0	0.0%	1,021,297	0
29	0	25,550	25,550	100.0%	0	0.0%	0	0.0%	0	0.0%	0	0.0%	25,550	0
30	12,841	35,958	35,958	100.0%	0	0.0%	0	0.0%	0	0.0%	0	0.0%	35,958	0
31	0	4,422	0	0.0%	0	0.0%	0	0.0%	0	0.0%	0	0.0%	0	0
32	0	57,118	57,118	100.0%	0	0.0%	0	0.0%	0	0.0%	0	0.0%	57,118	0
33	0	146,000	146,000	100.0%	0	0.0%	0	0.0%	0	0.0%	0	0.0%	146,000	0
34	0	37,028	16,551	100.0%	0	0.0%	0	0.0%	0	0.0%	0	0.0%	16,551	0
35	0	219,000	219,000	100.0%	0	0.0%	0	0.0%	0	0.0%	0	0.0%	219,000	0
36	0	28,690	28,690	100.0%	0	0.0%	0	0.0%	0	0.0%	0	0.0%	28,690	0
37	0	378,000	378,000	100.0%	0	0.0%	0	0.0%	0	0.0%	0	0.0%	378,000	0
38	0	68,419	56,021	100.0%	0	0.0%	0	0.0%	0	0.0%	0	0.0%	56,021	0
39	0	8,285	8,285	100.0%	0	0.0%	0	0.0%	0	0.0%	0	0.0%	8,285	0
40	0	99,737	26,171	100.0%	0	0.0%	0	0.0%	0	0.0%	0	0.0%	26,171	0
41	0	44,340	44,340	100.0%	0	0.0%	0	0.0%	0	0.0%	0	0.0%	44,340	0
42	0	37,352	37,352	100.0%	0	0.0%	0	0.0%	0	0.0%	0	0.0%	37,352	0
	12,841	1,189,899	1,079,036	100.0%	0	0.0%	0	0.0%	0	0.0%	0	0.0%	1,079,036	0
43	0	32,119	0	0.0%	17,076	100.0%	0	0.0%	0	0.0%	0	0.0%	17,076	0
44	13,869	13,869	0	0.0%	11,845	100.0%	0	0.0%	0	0.0%	0	0.0%	11,845	0
45	18,600	18,600	18,600	100.0%	0	0.0%	0	0.0%	0	0.0%	0	0.0%	18,600	0
46	233,420	316,151	0	0.0%	68,647	21.7%	14,084	4.5%	3,259	1.0%	230,161	72.8%	316,151	0
47	89,918	89,918	89,918	100.0%	0	0.0%	0	0.0%	0	0.0%	0	0.0%	89,918	0
48	2,078	81,921	2,078	2.5%	0	0.0%	0	0.0%	79,843	97.5%	0	0.0%	81,921	0
49	0	5,065	0	0.0%	0	0.0%	0	0.0%	5,065	100.0%	0	0.0%	5,065	0
50	58,517	58,517	14,834	25.3%	0	0.0%	0	0.0%	0	0.0%	43,683	74.7%	58,517	0
51	70,927	70,927	70,927	100.0%	0	0.0%	0	0.0%	0	0.0%	0	0.0%	70,927	0
52	9,500	18,210	18,210	100.0%	0	0.0%	0	0.0%	0	0.0%	0	0.0%	18,210	0
53	18,601	18,601	18,601	100.0%	0	0.0%	0	0.0%	0	0.0%	0	0.0%	18,601	0
54	46,450	46,450	21,100	74.6%	0	0.0%	0	0.0%	7,181	25.4%	0	0.0%	28,281	0
55	0	29,564	29,564	100.0%	0	0.0%	0	0.0%	0	0.0%	0	0.0%	29,564	0
56	8,345	8,345	0	0.0%	0	0.0%	8,345	100.0%	0	0.0%	0	0.0%	8,345	0
57	5,918	5,918	5,918	100.0%	0	0.0%	0	0.0%	0	0.0%	0	0.0%	5,918	0
58	124,465	124,465	112,055	100.0%	0	0.0%	0	0.0%	0	0.0%	0	0.0%	112,055	0
59	0	10,150	8,058	100.0%	0	0.0%	0	0.0%	0	0.0%	0	0.0%	8,058	0
60	8,150	8,150	8,150	100.0%	0	0.0%	0	0.0%	0	0.0%	0	0.0%	8,150	0
61	0	17,704	9,125	51.5%	0	0.0%	8,579	48.5%	0	0.0%	0	0.0%	17,704	0
62	73,000	73,000	73,000	100.0%	0	0.0%	0	0.0%	0	0.0%	0	0.0%	73,000	0
	781,758	1,047,644	500,138	50.1%	97,568	9.8%	31,008	3.1%	95,348	9.6%	273,844	27.4%	997,906	0

2.2. 取水量及び浄水量(簡易水道)

地域振 興局	番号	事業名	年間取水量(m ³)									
			地表水			地下水					原水受水	浄水受水
			ダム	湖沼水	河川水 (自流)	伏流水	浅井戸水	浅井 戸数	深井戸水	深井 戸数		
南信州	63	遠山	0	0	45,965	33,473	0	0	32,051	5	0	0
	64	山吹	0	164,200	0	0	0	0	144,965	6	0	0
	65	阿南町	0	0	814,011	0	0		5,246	1	0	0
	66	平谷村	0		59,923							
	67	根羽村	0	0	259,515	0	0	0	0	0	0	0
	68	下條村	0	0	452,977	0	0	0	0	0	0	0
	69	売木村	0	0	87,550	0	0		0		0	0
	70	天龍村	0	0	268,275	0	0	0	0	0	0	0
	71	泰阜村	0	0	195,552	3,178	0	0	0	0	0	0
	72	大鹿村	0	0	11,412	0	0	0	40,622	2	0	0
	計		0	164,200	2,195,180	36,651	0	0	222,884	14	0	0
木曽	73	上松	0	0	519,478	0	1,060	1	55,859	2	0	0
	74	南木曽町	0	0	383,363	322,845	0	0	0	0	0	0
	75	宇山	0	0	591,300	0	0	0	0	0	0	0
	76	黒川	0	0	0	83,950	0	0	0	0	0	0
	77	熊沢	0	0	0	17,082	0	0	0	0	0	0
	78	北部	0	0	0	153,300	0	0	0	0	0	0
	79	中央部	0	0	34,310	0	0	0	0	0	0	0
	80	三岳	0	0	277,400	0	0	0	0	0	0	0
	81	日義	0	0	0	0	0	0	0	0	0	0
	82	末川	0	0	0	0	21,462	1	164,688	1	0	0
	83	開田高原	0	0	0	0	0	0	0	0	0	0
	84	冷川	0	0	0	0	0	0	0	0	0	0
	85	木曽駒高原	0	0	0	105,068	0	0	0	0	0	0
	86	木祖村	0	0	255,400	322,700	10,940	1	0	0	0	0
	87	王滝村	0	0	142,700	0	0	0	0	0	0	0
	88	滝越	0	0	0	0	0	0	0	0	0	0
	89	九蔵	0	0	0	0	0	0	0	0	0	0
	90	おんたけ高原	0	0	0	0	0	0	0	0	0	0
	91	大桑村	0	0	926,370	0	0	0	0	0	0	0
	計		0	0	3,130,321	1,004,945	33,462	3	220,547	3	0	0
松本	92	赤松	0	0	0	6,300	0	0	0	0	0	0
	93	有明高原D4地区	0	0	0	0	0		47,769	1	0	0
	94	麻績村	150,000	27,000	90,000	0	0	0	0	0	0	0
	95	生坂村	0	0	0	0	0		0		0	250,312
	96	清水高原	0	0	13,252	0	0	0	0	0	0	0
	97	朝日村	0	0	115,747	20,411	0	0	19,865	1	0	0
	98	筑北村	0	0	147,796	0	0	0	260,805	6	0	4,621
	計		150,000	27,000	366,795	26,711	0	0	328,439	8	0	254,933
長野	99	大町市	0	0	0	0	1,839	1	73,709	2	0	0
	100	青木	0	0	0	0	0		0		0	0
	101	中綱	0	0	19,200	0	0		0		0	0
	102	一津	0	0	0	13,750	0		0		0	0
	103	広津	0	0	0	0	0	0	0	0	0	0
	104	小谷村	0	0	0	0	6,500	1	96,203	1	0	0
	105	清水山	0	0	0	0	0	0	0	0	0	0
	計		0	0	19,200	13,750	8,339	2	169,912	3	0	0
長野	106	寺町北部	0	0	0	0	0	0	31,200	1	0	0
	107	中社	0	0	0	75,006	0	0	0	0	0	0
	108	峰の原	0	0	263,176	0	0	0	4,070	1	0	0
	109	千曲高原	0	0	0	0	0	0	0	0	0	0
	110	網掛	0	0	0	11,000	0	0	0	0	0	0
	111	野尻湖高原緑の村	0	0	0	0	0	0	56,611	1	0	0
	112	斑尾東急リゾート	0	0	1,600	0	0	0	85,685	1	0	0
	113	小川村	0	0	420,672	0	0	0	0	0	0	0
	計		0	0	685,448	86,006	0	0	177,566	4	0	0
北信	114	斑尾	0	0	0	0	0	0	179,331	4	0	0
	115	北部	0	0	470,051	0	0	0	16,602	1	0	0
	116	熱平	0	0	49,070	0	0	0	0	0	0	0
	117	丸池	0	0	0	0	0	0	0	0	0	0
	118	高社	0	0	0	0	0	0	32,282	2	0	0
	119	馬曲	0	0	0	0	0	0	10,385	2	0	0
	120	上ノ平	0	0	0	0	0		0		0	0
	121	平林・虫生	0	0	0	0	0	0	31,988	1	0	0
	122	七ヶ巻	0	0	0	0	0	0	0	0	0	0
	123	東大滝	0	0	0	0	0	0	0	0	0	0
	124	栄村	0	0	0	0	0	0	61,309	9	0	0
	計		0	0	519,121	0	0	0	331,897	19	0	0
全県	計		150,000	191,200	8,039,121	4,152,057	98,919	7	2,800,041	82	10,150	261,452

番号	年間取水量(m ³)		年間浄水量(m ³)											
	その他 (湧水等)	計	消毒のみ		緩速ろ過		急速ろ過		膜ろ過		紫外線		計	うち高度浄 水処理等
			量	割合 (%)	量	割合 (%)	量	割合 (%)	量	割合 (%)	量	割合 (%)	量	
63	190,904	302,393	40,619	16.0%	133,693	52.6%	51,872	20.4%	27,928	11.0%	0	0.0%	254,112	0
64	0	309,165	136,965	45.5%	0	0.0%	164,200	54.5%	0	0.0%	0	0.0%	301,165	0
65	0	819,257	5,246	0.6%	0	0.0%	698,035	85.2%	115,976	14.2%	0	0.0%	819,257	0
66	0	59,923		0.0%		0.0%		0.0%	59,923	100.0%	0	0.0%	59,923	0
67	0	259,515	0	0.0%	87,269	100.0%	0	0.0%	0	0.0%	0	0.0%	87,269	0
68	0	452,977	0	0.0%	0	0.0%	401,233	100.0%	0	0.0%	0	0.0%	401,233	0
69	0	87,550	0	0.0%	0	0.0%	87,550	100.0%	0	0.0%	0	0.0%	87,550	0
70	47,815	316,090	0	0.0%	12,275	4.6%	255,500	95.4%	0	0.0%	0	0.0%	267,775	255,500
71	0	198,730	0	0.0%	198,730	100.0%	0	0.0%	0	0.0%	0	0.0%	198,730	0
72	22,787	74,821	21,635	28.9%	11,412	15.3%	0	0.0%	41,774	55.8%	0	0.0%	74,821	0
	261,506	2,880,421	204,465	8.0%	443,379	17.4%	1,658,390	65.0%	245,601	9.6%	0	0.0%	2,551,835	255,500
73	0	576,397	55,859	9.7%	43,494	7.5%	1,060	0.2%	475,984	82.6%	0	0.0%	576,397	0
74	206,313	912,521	380,946	54.1%	0	0.0%	322,588	45.9%	0	0.0%	0	0.0%	703,534	0
75	0	591,300	0	0.0%	0	0.0%	289,810	100.0%	0	0.0%	0	0.0%	289,810	0
76	0	83,950	83,950	100.0%	0	0.0%	0	0.0%	0	0.0%	0	0.0%	83,950	0
77	0	17,082	17,082	100.0%	0	0.0%	0	0.0%	0	0.0%	0	0.0%	17,082	0
78	0	153,300	70,080	100.0%	0	0.0%	0	0.0%	0	0.0%	0	0.0%	70,080	0
79	0	34,310	0	0.0%	26,280	100.0%	0	0.0%	0	0.0%	0	0.0%	26,280	0
80	0	277,400	0	0.0%	0	0.0%	157,680	60.0%	105,120	40.0%	0	0.0%	262,800	0
81	547,500	547,500	471,580	100.0%	0	0.0%	0	0.0%	0	0.0%	0	0.0%	471,580	0
82	0	186,150	186,150	100.0%	0	0.0%	0	0.0%	0	0.0%	0	0.0%	186,150	0
83	677,805	677,805	462,090	100.0%	0	0.0%	0	0.0%	0	0.0%	0	0.0%	462,090	0
84	43,435	43,435	35,770	100.0%	0	0.0%	0	0.0%	0	0.0%	0	0.0%	35,770	0
85	0	105,068	105,068	100.0%	0	0.0%	0	0.0%	0	0.0%	0	0.0%	105,068	0
86	132,600	721,640	90,703	14.2%	312,805	48.9%	236,520	37.0%	0	0.0%	0	0.0%	640,028	0
87	85,278	227,978	142,700	62.6%	0	0.0%	85,278	37.4%	0	0.0%	0	0.0%	227,978	0
88	23,360	23,360	23,360	100.0%	0	0.0%	0	0.0%	0	0.0%	0	0.0%	23,360	0
89	6,205	6,205	6,205	100.0%	0	0.0%	0	0.0%	0	0.0%	0	0.0%	6,205	0
90	383,250	383,250	383,250	100.0%	0	0.0%	0	0.0%	0	0.0%	0	0.0%	383,250	0
91	0	926,370	0	0.0%	19,080	3.4%	162,980	29.2%	375,823	67.4%	0	0.0%	557,883	0
	2,105,746	6,495,021	2,514,793	49.0%	401,659	7.8%	1,255,916	24.5%	956,927	18.7%	0	0.0%	5,129,295	0
92	0	6,300	6,300	100.0%	0	0.0%	0	0.0%	0	0.0%	0	0.0%	6,300	0
93	0	47,769	47,769	100.0%	0	0.0%	0	0.0%	0	0.0%	0	0.0%	47,769	0
94	88,000	355,000	94,800	28.7%	0	0.0%	175,000	53.1%	60,000	18.2%	0	0.0%	329,800	0
95	0	250,312	0	0.0%	0	0.0%	0	0.0%	0	0.0%	0	0.0%	0	0
96	0	13,252	0	0.0%	0	0.0%	13,252	100.0%	0	0.0%	0	0.0%	13,252	0
97	509,939	665,962	550,215	82.6%	115,747	17.4%	0	0.0%	0	0.0%	0	0.0%	665,962	0
98	309,942	723,164	411,200	57.2%	61,321	8.5%	246,022	34.2%	0	0.0%	0	0.0%	718,543	0
	907,881	2,061,759	1,110,284	62.3%	177,068	9.9%	434,274	24.4%	60,000	3.4%	0	0.0%	1,781,626	0
99	394,367	469,915	346,277	100.0%	0	0.0%	0	0.0%	0	0.0%	0	0.0%	346,277	0
100	10,223	10,223	9,957	100.0%	0	0.0%	0	0.0%	0	0.0%	0	0.0%	9,957	0
101	0	19,200	16,320	100.0%	0	0.0%	0	0.0%	0	0.0%	0	0.0%	16,320	0
102	0	13,750	0	0.0%	10,150	100.0%	0	0.0%	0	0.0%	0	0.0%	10,150	0
103	27,145	27,145	27,145	100.0%	0	0.0%	0	0.0%	0	0.0%	0	0.0%	27,145	0
104	294,362	397,065	263,145	95.5%	0	0.0%	12,000	4.4%	480	0.2%	0	0.0%	275,625	0
105	6,492	6,492	3,060	100.0%	0	0.0%	0	0.0%	0	0.0%	0	0.0%	3,060	0
	732,589	943,790	665,904	96.7%	10,150	1.5%	12,000	1.7%	480	0.1%	0	0.0%	688,534	0
106	0	31,200	31,200	100.0%	0	0.0%	0	0.0%	0	0.0%	0	0.0%	31,200	0
107	0	75,006	75,006	100.0%	0	0.0%	0	0.0%	0	0.0%	0	0.0%	75,006	0
108	25,185	292,431	0	0.0%	137,422	100.0%	0	0.0%	0	0.0%	0	0.0%	137,422	0
109	23,000	23,000	23,000	100.0%	0	0.0%	0	0.0%	0	0.0%	0	0.0%	23,000	0
110	0	11,000	11,000	100.0%	0	0.0%	0	0.0%	0	0.0%	0	0.0%	11,000	0
111	0	56,611	9,681	100.0%	0	0.0%	0	0.0%	0	0.0%	0	0.0%	9,681	0
112	40,567	127,852	99,041	99.6%	350	0.4%	0	0.0%	0	0.0%	0	0.0%	99,391	0
113	56,534	477,206	26,618	6.1%	0	0.0%	411,154	93.9%	0	0.0%	0	0.0%	437,772	0
	145,286	1,094,306	275,546	33.4%	137,772	16.7%	411,154	49.9%	0	0.0%	0	0.0%	824,472	0
114	0	179,331	179,331	100.0%	0	0.0%	0	0.0%	0	0.0%	0	0.0%	179,331	0
115	0	486,653	214,623	83.9%	0	0.0%	41,057	16.1%	0	0.0%	0	0.0%	255,680	0
116	0	49,070	49,070	100.0%	0	0.0%	0	0.0%	0	0.0%	0	0.0%	49,070	0
117	200,000	200,000	200,000	100.0%	0	0.0%	0	0.0%	0	0.0%	0	0.0%	200,000	0
118	0	32,282	32,282	100.0%	0	0.0%	0	0.0%	0	0.0%	0	0.0%	32,282	0
119	0	10,385	10,385	100.0%	0	0.0%	0	0.0%	0	0.0%	0	0.0%	10,385	0
120	24,543	24,543	24,543	100.0%	0	0.0%	0	0.0%	0	0.0%	0	0.0%	24,543	0
121	34,887	66,875	66,875	100.0%	0	0.0%	0	0.0%	0	0.0%	0	0.0%	66,875	0
122	8,056	8,056	8,056	100.0%	0	0.0%	0	0.0%	0	0.0%	0	0.0%	8,056	0
123	6,075	6,075	6,075	100.0%	0	0.0%	0	0.0%	0	0.0%	0	0.0%	6,075	0
124	107,401	168,710	168,710	100.0%	0	0.0%	0	0.0%	0	0.0%	0	0.0%	168,710	0
	380,962	1,231,980	959,950	95.9%	0	0.0%	41,057	4.1%	0	0.0%	0	0.0%	1,001,007	0
	8,471,957	24,174,897	12,695,431	60.7%	1,305,195	6.2%	4,574,170	21.9%	1,627,956	7.8%	715,928	3.4%	20,918,680	279,225

23. 配水池容量及び管延長等(簡易水道)

地域振興局	番号	事業名	配水池		導水管 延長 (m)	送水管 延長 (m)	配水管 延長 (m)	総延長 (m)	管種別延長			
			数	有効容量 (m ³)					鋳鉄管		ダクタイル鋳鉄管	
									延長 (m)	割合 (%)	延長 (m)	割合 (%)
佐久	1	菱野	4	330	2,784	13	11,908	14,705	217	1.5%	8,357	56.8%
	2	うぐいすの森自治会	2	450	2,261	1,261	12,820	16,342	3,522	21.6%	0	0.0%
	3	三区	3	171	1,351	2,227	795	4,373	0	0.0%	3,552	81.2%
	4	川平	1	80	2,400	0	2,400	4,800	0	0.0%	1,600	33.3%
	5	親沢	1	160	2,340	0	3,270	5,610	0	0.0%	330	5.9%
	6	宿岩	1	234	1,021	42	3,354	4,417	0	0.0%	1,129	25.6%
	7	八千穂高原	2	270	245	1,292	3,828	5,365	0	0.0%	0	0.0%
	8	シャトレーゼリゾートハヶ岳	1	-	0	1,485	3,140	4,625	560	12.1%	0	0.0%
	9	川上村	13	2,243	6,529	6,199	48,418	61,146	0	0.0%	43,903	71.8%
	10	南牧村	10	2,722	11,459	2,245	86,224	99,928	3,045	3.0%	8,918	8.9%
	11	南相木村	8	532	6,258	5,033	14,823	26,114	0	0.0%	7,534	28.9%
	12	北相木村	8	780	11,457	250	24,518	36,225	0	0.0%	19,796	54.6%
	13	丸紅南軽井沢別荘地	1	242	127	1,178	7,399	8,704	0	0.0%	7,201	82.7%
	14	太陽の森	2	401	0	1,023	4,565	5,588	0	0.0%	0	0.0%
	15	離山	2	83	0	810	1,610	2,420	0	0.0%	0	0.0%
	16	軽井沢湖畔保養地	1	240	0	1,545	10,397	11,942	0	0.0%	0	0.0%
	17	千ヶ滝	7	3,940	5,750	7,154	83,224	96,128	0	0.0%	3,364	3.5%
	18	三井不動産中軽井沢別荘地	2	222	0	3,934	11,773	15,707	0	0.0%	11,458	72.9%
	19	太平洋興発軽井沢別荘地	1	110	0	1,600	6,360	7,960	3,980	50.0%	3,245	40.8%
	20	八風の郷	5	1,203	25,687	9,770	830	36,287	0	0.0%	10,120	27.9%
	21	土屋別荘地	2	166	5	2,758	7,320	10,083	0	0.0%	1,485	14.7%
	22	旧軽井沢倶楽部	-	-	0	413	5,914	6,327	0	0.0%	5,914	93.5%
	23	姥・中尾	2	230	5,770	4,087	4,107	13,964	0	0.0%	0	0.0%
	24	夢の平	4	6,154	7,486	0	42,667	50,153	0	0.0%	30,694	61.2%
	25	白樺湖	2	1,763	1,586	0	13,748	15,334	874	5.7%	12,153	79.3%
		計	85	22,726	94,516	54,319	415,412	564,247	12,198	2.2%	180,753	32.0%
上田	26	鹿教湯	2	1,100	269	1,211	669	2,149	0	0.0%	1,797	83.6%
	27	真田いずみの森	2	90	119	177	1,649	1,945	0	0.0%	0	0.0%
	28	青木村	25	2,480	16,705	20,072	63,271	100,048	3,448	3.4%	68,352	68.3%
		計	29	3,670	17,093	21,460	65,589	104,142	3,448	3.3%	70,149	67.4%
諏訪	29	山ノ神	2	81	0	0	1,130	1,130	0	0.0%	240	21.2%
	30	諏訪市	6	456	228	1,928	11,382	13,538	0	0.0%	6,148	45.4%
	31	霧ヶ峰ビバルデの丘	1	200	0	454	7,861	8,315	0	0.0%	8,315	100.0%
	32	ピラタスの丘	3	565	326	2,300	6,785	9,411	940	10.0%	0	0.0%
	33	蓼科高原別荘地	2	398	25	3,565	14,757	18,347	25	0.1%	4,160	22.7%
	34	蓼科向城台別荘地	2	110	30	0	3,300	3,330	0	0.0%	0	0.0%
	35	白樺高原緑の村	3	700	151	360	13,989	14,500	210	1.4%	0	0.0%
	36	三井の森いずみ平	1	303	0	820	7,460	8,280	7,970	96.3%	0	0.0%
	37	車山高原	2	750	4,240	0	8,622	12,862	0	0.0%	4,187	32.6%
	38	美濃戸地区	6	475	39	1,266	11,271	12,576	39	0.3%	0	0.0%
	39	ヴィラ奥蓼科	1	62	865	0	1,592	2,457	0	0.0%	0	0.0%
	40	鏡湖	2	167	1,160	0	4,755	5,915	0	0.0%	0	0.0%
	41	鹿山	12	322	312	315	13,391	14,018	0	0.0%	0	0.0%
	42	丸山	4	231	0	1,188	9,033	10,221	0	0.0%	0	0.0%
	計	47	4,820	7,376	12,196	115,328	134,900	9,184	6.8%	23,050	17.1%	
上伊那	43	上新山	4	138	893	0	7,931	8,824	893	10.1%	1,387	15.7%
	44	下新山	2	69	280	0	1,880	2,160	0	0.0%	0	0.0%
	45	ますみヶ丘	4	138	2,500	0	2,000	4,500	0	0.0%	0	0.0%
	46	長谷	16	1,602	13,417	0	44,879	58,296	0	0.0%	0	0.0%
	47	高遠町第一	6	395	2,178	1,503	10,528	14,209	0	0.0%	0	0.0%
	48	高遠町第二	8	453	1,422	2,709	11,628	15,759	0	0.0%	236	1.5%
	49	高遠町黒沢	1	53	1,340	0	2,068	3,408	0	0.0%	0	0.0%
	50	高遠町御堂垣外	3	263	2,298	1,941	5,258	9,497	1,091	11.5%	2,358	24.8%
	51	高遠町片倉	2	212	224	0	4,896	5,120	0	0.0%	1,192	23.3%
	52	川上	1	61	547	0	1,944	2,491	0	0.0%	1,695	68.0%
	53	門前	1	35	784	0	1,652	2,435	0	0.0%	23	0.9%
	54	下横川	3	54	3,801	0	4,362	8,163	0	0.0%	1,276	15.6%
	55	渡戸	1	20	165	0	2,104	2,269	0	0.0%	1,144	50.4%
	56	上野	1	18	0	0	1,650	1,650	0	0.0%	1,165	70.6%
	57	鴻ノ田	2	46	510	0	2,191	2,702	0	0.0%	0	0.0%
	58	長岡	1	400	4,500	100	10,150	14,750	500	3.4%	0	0.0%
	59	上棚	1	40	0	0	1,099	1,099	0	0.0%	0	0.0%
	60	鹿垣	1	24	0	0	500	500	0	0.0%	0	0.0%
	61	日曾利	2	118	699	280	2,655	3,634	0	0.0%	30	0.8%
	62	神子柴	1	150	0	130	4,550	4,680	0	0.0%	0	0.0%
		計	61	4,289	35,558	6,663	123,925	166,146	2,484	1.5%	10,506	6.3%

23. 配水池容量及び管延長等(簡易水道)

地域振興局	番号	事業名	配水池		導水管 延長 (m)	送水管 延長 (m)	配水管 延長 (m)	総延長 (m)	管種別延長			
			数	有効容量 (m ³)					鋳鉄管		ダクタイル鋳鉄管	
									延長 (m)	割合 (%)	延長 (m)	割合 (%)
南信州	63	遠山	36	2,086	19,302	11,379	49,459	80,140	0	0.0%	5,497	6.9%
	64	山吹	10	1,517	915	0	33,960	34,875	0	0.0%	15,207	43.6%
	65	阿南町	19	2,697	11,541	32,370	97,985	141,896	8,802	6.2%	42,749	30.1%
	66	平谷村	3	448	222	2,924	8,559	11,705	0	0.0%	275	2.3%
	67	根羽村	10	824	1,685	2,047	31,474	35,206	0	0.0%	11,373	32.3%
	68	下條村	6	1,082	6,952	13,243	96,823	117,018	0	0.0%	29,059	24.8%
	69	売木村	4	83	585	46	28,392	29,023	0	0.0%	2,746	9.5%
	70	天龍村	9	887	6,518	2,048	15,928	24,494	0	0.0%	1,603	6.5%
	71	泰阜村	12	971	9,962	11,029	67,331	88,322	0	0.0%	58,320	66.0%
	72	大鹿村	20	802	10,240	13,506	37,504	61,250	0	0.0%	3,615	5.9%
	計	129	11,397	67,922	88,592	467,415	623,929	8,802	1.4%	170,444	27.3%	
木曽	73	上松	30	2,597	5,548	4,567	64,392	74,507	0	0.0%	7,969	10.7%
	74	南木曽町	21	2,932	9,731	4,744	68,501	82,976	0	0.0%	14,343	17.3%
	75	宇山	5	1,523	1,752	2,188	21,232	25,172	512	2.0%	4,932	19.6%
	76	黒川	6	345	1,004	1,227	26,547	28,778	0	0.0%	5,381	18.7%
	77	熊沢	5	82	3,318	17	6,734	10,069	0	0.0%	0	0.0%
	78	北部	6	641	3,368	1,059	25,486	29,913	0	0.0%	8,285	27.7%
	79	中央部	2	140	65	864	7,848	8,777	0	0.0%	2,496	28.4%
	80	三岳	4	481	366	291	36,575	37,233	0	0.0%	7,673	20.6%
	81	日義	3	850	1,833	0	37,147	38,979	0	0.0%	4,567	11.7%
	82	末川	2	212	493	440	27,971	28,904	0	0.0%	14,643	50.7%
	83	開田高原	10	1,653	1,833	2,491	61,432	65,756	0	0.0%	16,195	24.6%
	84	冷川	2	417	160	1,122	1,497	2,779	0	0.0%	2,406	86.6%
	85	木曽駒高原	3	531	907	960	13,807	15,674	975	6.2%	936	6.0%
	86	木祖村	10	1,951	6,248	6,991	44,225	57,464	0	0.0%	23,758	41.3%
	87	王滝村	9	776	5,693	5,437	11,544	22,674	0	0.0%	0	0.0%
	88	滝越	1	23	1,700	0	2,335	4,035	0	0.0%	0	0.0%
	89	九蔵	1	31	1,520	0	3,175	4,695	0	0.0%	0	0.0%
90	おんたけ高原	6	1,609	3,545	6,881	16,107	26,533	0	0.0%	0	0.0%	
91	大桑村	9	1,800	10,375	2,686	57,623	70,684	0	0.0%	23,177	32.8%	
	計	135	18,594	59,459	41,965	534,178	635,601	1,487	0.2%	136,762	21.5%	
松本	92	赤松	1	45	100	0	1,500	1,600	0	0.0%	0	0.0%
	93	有明高原D4地区	2	240	0	0	3,492	3,492	0	0.0%	0	0.0%
	94	麻績村	16	2,055	8,710	3,270	101,538	113,518	0	0.0%	8,416	7.4%
	95	生坂村	25	2,790	860	12,072	33,984	46,916	0	0.0%	1,403	3.0%
	96	清水高原	2	300	1,161	1,699	7,568	10,428	0	0.0%	4,538	43.5%
	97	朝日村	6	1,914	4,017	0	39,281	43,298	0	0.0%	17,363	40.1%
	98	筑北村	61	3,476	11,934	21,501	73,337	106,772	27	0.0%	30,023	28.1%
		計	113	10,820	26,782	38,542	260,700	326,024	27	0.0%	61,743	18.9%
	99	大町市	29	2,328	19,914	25,765	78,088	123,767	10	0.0%	6,686	5.4%
	100	青木	1	150	0	500	1,200	1,700	0	0.0%	0	0.0%
	101	中綱	1	53	0	0	1,553	1,553	756	48.7%	0	0.0%
	102	一津	2	52	108	0	1,614	1,722	0	0.0%	0	0.0%
	103	広津	2	114	1,935	1,267	15,537	18,739	0	0.0%	2,609	13.9%
	104	小谷村	40	5,612	42,742	15,954	65,945	124,641	0	0.0%	28,507	22.9%
	105	清水山	1	30	0	0	1,340	1,340	0	0.0%	0	0.0%
		計	76	8,339	64,699	43,486	165,277	273,462	766	0.3%	37,802	13.8%
長野	106	寺町北部	-	-	0	0	1,800	1,800	0	0.0%	0	0.0%
	107	中社	1	620	550	0	2,365	2,915	2,365	81.1%	0	0.0%
	108	峰の原	10	1,246	7,050	1,889	18,272	27,211	0	0.0%	10,373	38.1%
	109	千曲高原	3	142	120	1,285	4,272	5,677	0	0.0%	385	6.8%
	110	網掛	1	13	0	0	820	820	0	0.0%	0	0.0%
	111	野尻湖高原緑の村	2	795	38	390	6,835	7,263	0	0.0%	6,873	94.6%
	112	斑尾東急リゾート	2	681	4,045	1,785	6,994	12,824	0	0.0%	8,926	69.6%
	113	小川村	18	1,740	16,583	12,899	77,956	107,438	0	0.0%	8,628	8.0%
	計	37	5,237	28,386	18,248	119,314	165,948	2,365	1.4%	35,185	21.2%	
北信	114	斑尾	4	1,968	1,827	1,437	21,562	24,826	0	0.0%	7,843	31.6%
	115	北部	7	2,870	871	4,139	18,553	23,563	0	0.0%	4,316	18.3%
	116	熟平	7	766	921	1,080	10,205	12,206	0	0.0%	71	0.6%
	117	丸池	1	1,250	10,000	10,000	5,460	25,460	0	0.0%	0	0.0%
	118	高社	3	1,210	850	700	8,446	9,996	1,050	10.5%	0	0.0%
	119	馬曲	1	151	600	0	802	1,402	0	0.0%	0	0.0%
	120	上ノ平	2	220	407	2,842	7,230	10,479	0	0.0%	0	0.0%
	121	平林・虫生	5	259	1,370	10	8,509	9,889	0	0.0%	0	0.0%
	122	七ヶ巻	2	63	412	11	2,416	2,839	0	0.0%	0	0.0%
	123	東大滝	1	30	618	0	1,088	1,706	0	0.0%	0	0.0%
	124	栄村	22	1,432	19,677	3,729	41,625	65,031	2,198	3.4%	0	0.0%
		計	55	10,219	37,553	23,948	125,896	187,397	3,248	1.7%	12,230	6.5%
全県	計	767	100,111	439,344	349,419	2,393,034	3,181,796	44,009	1.4%	738,625	23.2%	

番号	管種別延長														うち 耐震管延長	
	鋼管		石綿セメント管		硬質塩化ビニル管		コンクリート管		鉛管		ポリエチレン管		その他			
	延長 (m)	割合 (%)	延長 (m)	割合 (%)	延長 (m)	割合 (%)	延長 (m)	割合 (%)	延長 (m)	割合 (%)	延長 (m)	割合 (%)	延長 (m)	割合 (%)	延長 (m)	割合 (%)
63	5,175	6.5%	0	0.0%	51,110	63.8%	0	0.0%	0	0.0%	18,358	22.9%	0	0.0%	1,906	2.4%
64	115	0.3%	0	0.0%	14,882	42.7%	0	0.0%	0	0.0%	2,992	8.6%	1,679	4.8%	3,175	9.1%
65	6,516	4.6%	0	0.0%	57,407	40.5%	1,385	1.0%	0	0.0%	12,876	9.1%	12,161	8.6%	6,214	4.4%
66	358	3.1%	0	0.0%	5,469	46.7%	0	0.0%	0	0.0%	5,417	46.3%	186	1.6%	6,411	54.8%
67	2,059	5.8%	0	0.0%	21,180	60.2%	0	0.0%	0	0.0%	594	1.7%	0	0.0%	0	0.0%
68	0	0.0%	0	0.0%	73,400	62.7%	0	0.0%	0	0.0%	13,877	11.9%	682	0.6%	452	0.4%
69	542	1.9%	63	0.2%	25,444	87.7%	0	0.0%	0	0.0%	228	0.8%	0	0.0%	0	0.0%
70	1,900	7.8%	0	0.0%	12,727	52.0%	0	0.0%	0	0.0%	8,072	33.0%	192	0.8%	11,602	47.4%
71	0	0.0%	0	0.0%	23,980	27.2%	0	0.0%	0	0.0%	59	0.1%	5,963	6.8%	3,780	4.3%
72	4,133	6.7%	200	0.3%	25,858	42.2%	0	0.0%	0	0.0%	27,397	44.7%	47	0.1%	24,545	40.1%
	20,798	3.3%	263	0.0%	311,457	49.9%	1,385	0.2%	0	0.0%	89,870	14.4%	20,910	3.4%	58,085	9.3%
73	26	0.0%	0	0.0%	49,723	66.7%	0	0.0%	0	0.0%	12,966	17.4%	3,823	5.1%	17,863	24.0%
74	0	0.0%	0	0.0%	35,769	43.1%	0	0.0%	0	0.0%	6,195	7.5%	26,669	32.1%	26,211	31.6%
75	1,448	5.8%	11	0.0%	14,071	55.9%	0	0.0%	0	0.0%	4,149	16.5%	49	0.2%	335	1.3%
76	1,941	6.7%	0	0.0%	19,820	68.9%	0	0.0%	0	0.0%	1,548	5.4%	88	0.3%	0	0.0%
77	135	1.3%	0	0.0%	6,568	65.2%	0	0.0%	0	0.0%	3,284	32.6%	82	0.8%	0	0.0%
78	1,444	4.8%	0	0.0%	19,847	66.3%	0	0.0%	0	0.0%	266	0.9%	71	0.2%	0	0.0%
79	1,290	14.7%	0	0.0%	4,990	56.9%	0	0.0%	0	0.0%	0	0.0%	0	0.0%	0	0.0%
80	2,725	7.3%	0	0.0%	21,865	58.7%	0	0.0%	0	0.0%	4,802	12.9%	168	0.5%	0	0.0%
81	1,357	3.5%	0	0.0%	26,542	68.1%	0	0.0%	0	0.0%	6,368	16.3%	145	0.4%	731	1.9%
82	671	2.3%	275.32	1.0%	10,927	37.8%	0	0.0%	0	0.0%	2,130	7.4%	258	0.9%	0	0.0%
83	3,717	5.7%	0	0.0%	42,546	64.7%	0	0.0%	0	0.0%	2,965	4.5%	332	0.5%	0	0.0%
84	0	0.0%	0	0.0%	372	13.4%	0	0.0%	0	0.0%	0	0.0%	0	0.0%	0	0.0%
85	29	0.2%	0	0.0%	13,734	87.6%	0	0.0%	0	0.0%	0	0.0%	0	0.0%	0	0.0%
86	2,499	4.3%	0	0.0%	23,126	40.2%	0	0.0%	0	0.0%	8,081	14.1%	0	0.0%	10,052	17.5%
87	1,392	6.1%	0	0.0%	21,282	93.9%	0	0.0%	0	0.0%	0	0.0%	0	0.0%	0	0.0%
88	84	2.1%	0	0.0%	2,789	69.1%	0	0.0%	0	0.0%	581	14.4%	581	14.4%	0	0.0%
89	0	0.0%	0	0.0%	4,695	100.0%	0	0.0%	0	0.0%	0	0.0%	0	0.0%	0	0.0%
90	4,781	18.0%	4230	15.9%	17,522	66.0%	0	0.0%	0	0.0%	0	0.0%	0	0.0%	0	0.0%
91	1,719	2.4%	743	1.1%	36,094	51.1%	0	0.0%	0	0.0%	8,708	12.3%	243	0.3%	10,066	14.2%
	25,259	4.0%	5,259	0.8%	372,281	58.6%	0	0.0%	0	0.0%	62,043	9.8%	32,509	5.1%	65,259	10.3%
92	0	0.0%	0	0.0%	1,600	100.0%	0	0.0%	0	0.0%	0	0.0%	0	0.0%	0	0.0%
93	0	0.0%	0	0.0%	3,492	100.0%	0	0.0%	0	0.0%	0	0.0%	0	0.0%	0	0.0%
94	0	0.0%	0	0.0%	84,231	74.2%	0	0.0%	0	0.0%	20,871	18.4%	0	0.0%	0	0.0%
95	3,848	8.2%	0	0.0%	39,129	83.4%	0	0.0%	0	0.0%	2,536	5.4%	0	0.0%	0	0.0%
96	1,657	15.9%	0	0.0%	3,086	29.6%	0	0.0%	0	0.0%	422	4.0%	725	7.0%	2,079	19.9%
97	0	0.0%	0	0.0%	25,333	58.5%	0	0.0%	0	0.0%	602	1.4%	0	0.0%	810	1.9%
98	6,637	6.2%	0	0.0%	64,248	60.2%	0	0.0%	0	0.0%	5,837	5.5%	0	0.0%	2,066	1.9%
	12,142	3.7%	0	0.0%	221,119	67.8%	0	0.0%	0	0.0%	30,268	9.3%	725	0.2%	4,955	1.5%
99	14,747	11.9%	302	0.2%	63,348	51.2%	0	0.0%	0	0.0%	13,133	10.6%	25,541	20.6%	23,879	19.3%
100	0	0.0%	1,700	100.0%	0	0.0%	0	0.0%	0	0.0%	0	0.0%	0	0.0%	0	0.0%
101	0	0.0%	0	0.0%	797	51.3%	0	0.0%	0	0.0%	0	0.0%	0	0.0%	0	0.0%
102	0	0.0%	1,384	80.4%	0	0.0%	0	0.0%	0	0.0%	0	0.0%	338	19.6%	0	0.0%
103	1,719	9.2%	0	0.0%	11,735	62.6%	0	0.0%	0	0.0%	1,000	5.3%	1,676	8.9%	0	0.0%
104	8,948	7.2%	0	0.0%	30,041	24.1%	0	0.0%	0	0.0%	57,145	45.8%	0	0.0%	0	0.0%
105	0	0.0%	0	0.0%	0	0.0%	0	0.0%	0	0.0%	0	0.0%	1,340	100.0%	0	0.0%
	25,414	9.3%	3,386	1.2%	105,921	38.7%	0	0.0%	0	0.0%	71,278	26.1%	28,895	10.6%	23,879	8.7%
106	0	0.0%	0	0.0%	1,800	100.0%	0	0.0%	0	0.0%	0	0.0%	0	0.0%	0	0.0%
107	0	0.0%	0	0.0%	550	18.9%	0	0.0%	0	0.0%	0	0.0%	0	0.0%	0	0.0%
108	1,349	5.0%	0	0.0%	13,180	48.4%	0	0.0%	0	0.0%	2,309	8.5%	0	0.0%	0	0.0%
109	0	0.0%	0	0.0%	5,292	93.2%	0	0.0%	0	0.0%	0	0.0%	0	0.0%	0	0.0%
110	0	0.0%	0	0.0%	820	100.0%	0	0.0%	0	0.0%	0	0.0%	0	0.0%	0	0.0%
111	390	5.4%	0	0.0%	0	0.0%	0	0.0%	0	0.0%	0	0.0%	0	0.0%	0	0.0%
112	0	0.0%	0	0.0%	3,505	27.3%	0	0.0%	0	0.0%	0	0.0%	393	3.1%	100	0.8%
113	12,021	11.2%	0	0.0%	53,935	50.2%	0	0.0%	0	0.0%	10,337	9.6%	22,517	21.0%	10,337	9.6%
	13,760	8.3%	0	0.0%	79,082	47.7%	0	0.0%	0	0.0%	12,646	7.6%	22,910	13.8%	10,437	6.3%
114	0	0.0%	0	0.0%	16,317	65.7%	0	0.0%	0	0.0%	561	2.3%	105	0.4%	0	0.0%
115	1,778	7.5%	162	0.7%	17,307	73.4%	0	0.0%	0	0.0%	0	0.0%	0	0.0%	0	0.0%
116	300	2.5%	475	3.9%	11,360	93.1%	0	0.0%	0	0.0%	0	0.0%	0	0.0%	0	0.0%
117	0	0.0%	0	0.0%	0	0.0%	0	0.0%	0	0.0%	12,730	50.0%	12,730	50.0%	0	0.0%
118	0	0.0%	0	0.0%	8,946	89.5%	0	0.0%	0	0.0%	0	0.0%	0	0.0%	0	0.0%
119	0	0.0%	0	0.0%	952	67.9%	0	0.0%	0	0.0%	450	32.1%	0	0.0%	0	0.0%
120	0	0.0%	0	0.0%	9,074	86.6%	0	0.0%	0	0.0%	950	9.1%	455	4.3%	0	0.0%
121	0	0.0%	0	0.0%	9,889	100.0%	0	0.0%	0	0.0%	0	0.0%	0	0.0%	0	0.0%
122	0	0.0%	0	0.0%	2,839	100.0%	0	0.0%	0	0.0%	0	0.0%	0	0.0%	0	0.0%
123	0	0.0%	0	0.0%	1,706	100.0%	0	0.0%	0	0.0%	0	0.0%	0	0.0%	0	0.0%
124	0	0.0%	0	0.0%	41,056	63.1%	0	0.0%	0	0.0%	21,680	33.3%	97	0.1%	8,933	13.7%
	2,078	1.1%	637	0.3%	119,446	63.7%	0	0.0%	0	0.0%	36,371	19.4%	13,387	7.1%	8,933	4.8%
	146,264	4.6%	23,050	0.7%	1,727,780	54.3%	1,385	0.0%	0	0.0%	368,796	11.6%	131,888	4.1%	206,242	6.5%

24. 給水人口、施設能力、原水種別等(専用水道)

番号	市町村	施 設 名 等	国施設	確 認 年月日	給水人口(人)		施設能 力(m ³ / 日)	専従 職員 数 (人)	原水の種別		浄水施設 の種別
					確認時	現 在			種 別	自己水源 又は受水 の別	
1	佐久市	望月少年自然の家(長野県)		S51.4.22	300		30.0		深井戸	自己水源	消毒のみ
2	佐久穂町	八千穂高原(佐久穂町)		S41.9.24	400	86	130.0	1	伏流水	自己水源	消毒のみ
3	軽井沢町	星野リゾート		S3.3.3	886	20	900.0	1	伏流水	自己水源	消毒のみ
4	軽井沢町	レイクニュータウン		S38.3.8	4,800	52	700.0	1	表流水 深井戸	自己水源	急速ろ過
5	軽井沢町	せせらぎの森		S43.6.14	1,600	8	300.0	1	表流水 深井戸	自己水源	急速ろ過
6	軽井沢町	三笠パーク		H14.6.3	2,500	27	250.0	2	深井戸	自己水源、 受水の併用	消毒のみ
7	軽井沢町	泉ヶ丘別荘管理事務所		S46.3.1	750	30	300.0	2	深井戸	自己水源	消毒のみ
8	軽井沢町	軽井沢休暇村別荘地		S46.7.20	150	6	48.0	1	深井戸	自己水源	消毒のみ
9	軽井沢町	三笠別荘分譲地		S46.12.22	28	0	4.0	1	受水	受水のみ	消毒のみ
10	軽井沢町	榊プリンスホテル矢ヶ崎		S53.7.10	77,255	100	4,900.0	25	湧水深井戸	自己水源	急速ろ過 除鉄 除マンガン
11	軽井沢町	ふれあいの郷	○	S60.10.18	224	6	86.0	1	湧水	自己水源	消毒のみ
12	軽井沢町	エクシブ軽井沢		H2.7.2	1,000	0	800.0	1	深井戸	自己水源、 受水の併用	急速ろ過 除鉄 除マンガン
13	軽井沢町	リベライン軽井沢		H13.8.1	250	20	74.0		深井戸	自己水源、 受水の併用	消毒のみ
14	軽井沢町	ベルジュール軽井沢		H15.2.26	472	5	40.0		深井戸	自己水源、 受水の併用	急速ろ過
15	軽井沢町	オナーズヒルニュー軽井沢団地管理組合法人		H28.12.1	781	75	220.0	2	深井戸	自己水源	消毒のみ
16	軽井沢町	榊リポワール 八風湖ホテル		H30.7.9	1,516	0	250.0	7	深井戸	自己水源	消毒のみ
17	御代田町	リゾートトラスト(株)森泉郷別荘地		S44.10.14	5,000	237	1,000.0	3	表流水	自己水源	急速ろ過 膜ろ過
18	上田市	(株)フジランド		H13.4.1	30		400.0	2	湧水	自己水源	消毒のみ
19	上田市	千曲荘病院		H20.3.21	300		100.0		深井戸	自己水源	消毒のみ
20	上田市	三才山病院		S40.8.1	500		150.0	1	湧水	自己水源	消毒のみ
21	岡谷市	医療法人研成会諏訪湖畔病院・白寿荘		H20.5.15	8	0	631.0	5	深井戸	自己水源	消毒のみ
22	茅野市	榊北ハヶ岳リゾート蓼科高原			5	5	1,123.0	1	湧水	自己水源	消毒のみ
23	下諏訪町	日本電産サンキョー(株)		R3.4.1	584		400.0	1	深井戸	自己水源	消毒のみ
24	下諏訪町	(医)登誠会・諏訪マタニティクリニック		R3.4.1	70		25.0	2	深井戸	自己水源	消毒のみ
25	伊那市	伊那中央病院		H25.3.29	2,450	0	250.0	3	深井戸受水	自己水源、 受水の併用	消毒のみ
26	伊那市	みぶの里		H27.5.7	174	0	50.0	1	深井戸受水	自己水源、 受水の併用	消毒のみ
27	伊那市	伊那神経科病院		H21.1.20	170	0	34.0	1	伏流水受水	自己水源、 受水の併用	消毒のみ
28	駒ヶ根市	駒ヶ根青年海外協力隊訓練所		H15.8.5	240	0	80.0	1	深井戸	自己水源	消毒のみ
29	駒ヶ根市	ベルシャイン駒ヶ根店		H15.7.28	400	0	180.0	1	深井戸	自己水源	消毒のみ
30	駒ヶ根市	ホテルルートイン		H23.4.10	215	0	64.5	1	深井戸	自己水源	消毒のみ
31	大鹿村	鹿島・飛島・フジタ特別共同企業体中央新幹線南アルプスト ンネル新設(長野工区)工事事務所		H28.11.1	200	87	53.0	1	深井戸	自己水源	消毒のみ
32	木曽町	(株)大同ライフサービス		H15.12.1	1,393	45	187.0	4	深井戸	自己水源	急速ろ過
33	松本市	国立大学法人信州大学		H26.3.18	2,997	0	1,072.0		深井戸	自己水源、 受水の併用	除鉄 膜ろ過
34	松本市	藤森病院井戸		H22.10.22	160	0	70.0		深井戸	自己水源、 受水の併用	膜ろ過
35	松本市	東日本旅客鉄道(株)松本構内井水		H24.1.30	190	0	72.0		深井戸	自己水源	消毒のみ
36	松本市	王子マテリア(株)松本工場		H26.10.31	139	0	432.0		深井戸	自己水源	消毒のみ
37	松本市	独立行政法人 国立病院機構 まつもと医療センター		H28.12.22	1,509	0	267.0		深井戸	自己水源、 受水の併用	膜ろ過
38	松本市	松本協立病院		H30.3.22	1,040	0	166.0		深井戸	自己水源、 受水の併用	消毒のみ
39	松本市	社会福祉法人ハーモニー		H30.10.19	200	0	676.0		深井戸	自己水源、 受水の併用	消毒のみ
40	松本市	東洋観光事業株式会社 翔峰		H30.12.27	500	0	327.0		深井戸	自己水源、 受水の併用	消毒のみ

番号	市町村	施 設 名 等	国施設	確 認 年月日	給水人口(人)		施設能力(m ³ /日)	専従職員数(人)	原水の種別		浄水施設の種別
					確認時	現 在			種 別	自己水源又は受水の別	
41	松本市	社会医療法人財団 慈泉会 相澤病院専用水道		R2.8.18	1,910	0	300.0		深井戸	自己水源、受水の併用	除マンガン消毒
42	松本市	陸上自衛隊松本駐屯地	○	H1.12.8				1	深井戸	自己水源	消毒のみ
43	安曇野市	東洋紡績(株)豊科工場		H24.4.25	400	0	1,000.0		深井戸	自己水源	消毒のみ
44	安曇野市	(福)協立福祉会 あずみの里		H18.11.2	400		300.0		深井戸	自己水源	消毒のみ
45	安曇野市	医療法人 仁雄会 穂高病院		H25.6.28	871		65.0		深井戸	自己水源	消毒のみ
46	安曇野市	長野県立こども病院		H26.4.23	926		62.0		深井戸	自己水源、受水の併用	膜ろ過
47	大町市	関西電力㈱黒四管理事務所		H27.4.1	0	0	648.0	1	湧水	自己水源	消毒のみ
48	大町市	国営アルプスあづみの公園大町・松川地区	○	H20.4.1	0	0	868.0	1	深井戸	自己水源	消毒のみ
49	小谷村	小谷村教育委員会(小谷中学校)		H16.9.15	140	14	227.0		湧水	自己水源	消毒のみ
50	小谷村	榊白馬アルプスホテル		H14.9.30	550	19	416.0		深井戸	自己水源	消毒のみ
51	小谷村	奥白馬高原開発㈱		H26.11.6	400	28	723.0		深井戸	自己水源	消毒のみ
52	長野市	長野日本無線㈱		H14.9.26	1,118		277.0	1	深井戸	自己水源	消毒のみ
53	長野市	公立学校共済組合長野宿泊所		H15.4.1	39		40.0	1	深井戸	自己水源	急速ろ過
54	長野市	㈱みずすコーポレーション本社工場内食堂		H14.9.30	500		33.0	1	深井戸	自己水源	消毒のみ
55	長野市	ウィーゴカントリークラブ同、レストラン		H14.9.30	378		58.0	1	深井戸	自己水源	消毒のみ
56	長野市	特別養護老人ホーム真島の里		H14.9.30	126	124	40.0	1	深井戸	自己水源	消毒のみ
57	長野市	長野赤十字病院		H14.3.1	814		814.0	1	深井戸	自己水源、受水の併用	急速ろ過
58	長野市	鶴賀病院		H14.5.1	410		130.0	1	深井戸	自己水源、受水の併用	急速ろ過
59	長野市	栗田病院		H10.10.1	1,033		310.0	1	深井戸	自己水源	消毒のみ
60	長野市	Royal Hotel 長野		H19.10.1	634		399.0	1	深井戸	自己水源、受水の併用	膜ろ過
61	長野市	㈱ながの東急百貨店		H19.10.16	7,775		188.0	1	深井戸	自己水源、受水の併用	膜ろ過
62	長野市	東長野病院		H20.3.5	587		120.0	1	深井戸	自己水源、受水の併用	膜ろ過
63	長野市	厚生連篠ノ井総合病院		H21.12.11	2,052		307.0	1	深井戸	自己水源、受水の併用	膜ろ過
64	長野市	ホテル国際21		H24.8.10	209		128.5	1	深井戸	自己水源、受水の併用	急速ろ過
65	長野市	JR東日本長野支社		H27.2.12	47,715		801.0	1	深井戸	自己水源、受水の併用	膜ろ過
66	長野市	長野中央病院		H26.5.28	1,247		181.0	1	深井戸	自己水源、受水の併用	膜ろ過
67	長野市	ホテルJALシティ長野		H27.10.26	470		109.0	1	深井戸	自己水源、受水の併用	膜ろ過
68	須坂市	長野刑務所	○	H19.3.31	980	889	431.0	1	深井戸	自己水源	消毒のみ
69	中野市	長野県厚生農業協同組合連合会北信総合病院		H17.4.21	647	0	651.4	5	併用	自己水源、受水の併用	膜ろ過
		計			183,717	1,883	26,468	99			

25. 国庫補助事業及び交付金事業の事業内容及び事業費等

(1) 上水道事業及び水道用水供給事業に係る国庫補助事業(水道水源開発等施設整備費国庫補助)

地域 振興局	補助事業者名	地区名	事業内容	工 期		補 助 率	令和2年度			
				始 期	終 期		事業費 (千円)	補助基本額 (千円)	補 助 額 (千円)	内翌年度へ の繰越額 (千円)
長 野	長 野 市		高度浄水施設等整備費 (高度浄水施設等整備費)	R1	R2	1/4	176,462	58,040	14,510	0
計	1 事 業 者		1 事 業				176,462	58,040	14,510	-

(2) 簡易水道事業及び飲料水供給施設に係る国庫補助事業(簡易水道等施設整備費国庫補助)

令和2年度該当なし(令和元年度からの地方繰越分についても該当なし)

(3) 上水道事業及び水道用水供給事業並びに簡易水道事業及び飲料水供給施設に係る交付金事業(生活基盤施設耐震化等交付金)

地域 振興局	補助事業者名	地区名	事業内容	工 期		補 助 率	令和2年度			
				始 期	終 期		事業費 (千円)	補助基本額 (千円)	補 助 額 (千円)	内翌年度へ の繰越額 (千円)
南信州	天 龍 村	鶯巣他	簡易水道再編推進事業 (統合簡易水道)	H26	R2	4/10	33,768	33,768	13,507	0
諏 訪	諏 訪 市	後山、上野、観石	生活基盤近代化事業 (増補改良)	R2	R2	4/10	63,250	63,250	25,300	0
南信州	大 鹿 村	北入、上青木、釜沢	生活基盤近代化事業 (増補改良)	R1	R3	4/10	27,170	25,392	10,156	0
南信州	平 谷 村	平谷村地区	生活基盤近代化事業 (基幹改良)	H27	R4	4/10	166,441	152,100	60,840	0
南信州	売 木 村	売木地区	生活基盤近代化事業 (基幹改良)	H28	R9	1/3	5,170	4,104	1,368	0
木 曽	木 祖 村	木祖	生活基盤近代化事業 (基幹改良)	H30	R10	1/4	18,854	17,182	4,295	0
木 曽	大 桑 村	全村	生活基盤近代化事業 (基幹改良)	H30	R10	1/3	71,291	70,290	23,430	0
松 本	朝 日 村	朝日村	生活基盤近代化事業 (基幹改良)	R1	R7	1/4	98,549	88,108	22,027	6,977
木 曽	筑 北 村	筑北	生活基盤近代化事業 (基幹改良)	R2	R16	1/3	58,716	53,691	17,897	0
長 野	小 川 村	小川村	生活基盤近代化事業 (基幹改良)	H30	R4	1/3	90,519	85,671	28,557	0
北 信	山 ノ 内 町		高度浄水施設等整備費 (高度浄水施設等整備費)	R2	R4	1/4	158,796	60,159	15,039	0
諏 訪	岡 谷 市		緊急時給水拠点確保等事業 (配水池)	H29	R10	1/4	427,479	427,435	106,858	0
南信州	松 川 町		緊急時給水拠点確保等事業 (緊急時用連絡管)	R1	R3	1/4	15,378	13,980	3,495	0
諏 訪	岡 谷 市		緊急時給水拠点確保等事業 (重要給水施設配水管)	H29	R15	1/4	299,981	189,965	47,491	0
上伊那	箕 輪 町		緊急時給水拠点確保等事業 (重要給水施設配水管)	R2	R7	1/4	150,887	132,010	33,002	0
松 本	安 曇 野 市		緊急時給水拠点確保等事業 (重要給水施設配水管)	R1	R5	1/4	67,914	57,100	14,275	0
長 野	千 曲 市		緊急時給水拠点確保等事業 (重要給水施設配水管)	R2	R5	1/4	4,722	4,722	1,180	0
諏 訪	岡 谷 市		緊急時給水拠点確保等事業 (基幹水道構造物の耐震化事業)	H29	R7	1/4	352,058	39,639	9,909	0
上 田	上 田 市		水道管路耐震化等推進事業費 (水道管路緊急改善事業)	H29	R8	1/3	130,119	50,000	16,666	16,666
松 本	松 本 市		水道管路耐震化等推進事業費 (水道管路緊急改善事業)	H30	R3	1/3	118,888	58,760	19,586	0
長 野	長 野 市		水道管路耐震化等推進事業費 (水道管路緊急改善事業)	H29	R3	1/3	62,513	35,787	11,929	0
長 野	千 曲 市		水道事業運営基盤強化推進事業 (水道施設台帳整備事業)	R2	R2	1/3	3,410	3,000	1,000	0
上伊那	箕 輪 町		水道事業におけるIoT活用推進モ デル事業	R2	R2	1/3	8,910	8,677	2,892	0
計	19 事 業 者		23 事 業				2,434,783	1,674,790	490,699	23,643

(令和元年度からの地方繰越分)

上 田	上 田 市	真田8簡水	簡易水道再編推進事業 (簡易水道統合整備事業)	H27	R1	1/4	625,223	360,000	90,000	
長 野	長 野 市		高度浄水施設等整備費 (高度浄水施設等整備費)	R1	R2	1/4	77,176	51,960	12,990	
諏 訪	岡 谷 市		緊急時給水拠点確保等事業 (重要給水施設配水管)	H29	R15	1/4	159,082	140,890	35,222	
松 本	安 曇 野 市		緊急時給水拠点確保等事業 (重要給水施設配水管)	R1	R5	1/4	91,790	74,353	18,588	
諏 訪	岡 谷 市		緊急時給水拠点確保等事業 (基幹水道構造物の耐震化事業)	H29	R7	1/4	147,885	47,734	11,933	
上 田	上 田 市		水道管路耐震化等推進事業費 (水道管路緊急改善事業)	H29	R8	1/3	118,558	100,000	33,333	
長 野	長 野 市		水道管路耐震化等推進事業費 (水道管路緊急改善事業)	H29	R3	1/3	77,836	39,600	13,200	
計	4 事 業 者		7 事 業				1,297,550	814,537	215,266	-

26. 国庫補助事業及び交付金事業の事業数及び補助金等の推移

(1) 国庫補助事業

年度	水道水源開発等施設整備費				簡易水道等施設整備費				災害復旧費				計			
	事業 者数	事業 数	補助 基本額 (千円)	補助金 (千円)	事業 者数	事業 数	補助 基本額 (千円)	補助金 (千円)	事業 者数	事業 数	補助 基本額 (千円)	補助金 (千円)	事業 者数	事業 数	補助 基本額 (千円)	補助金 (千円)
S54	6	5	3,439,586	902,724	26	28	2,503,910	724,837					32	33	5,943,496	1,627,561
55	6	5	3,088,075	969,111	26	27	2,701,892	691,133					32	32	5,789,967	1,660,244
56	8	7	4,492,547	1,228,804	27	29	4,009,660	794,131	10	12	109,622	42,127	45	48	8,611,829	2,065,062
57	10	9	1,896,324	446,759	35	43	3,427,214	981,000	26	31	262,671	118,089	71	83	5,586,209	1,545,848
58	8	7	2,243,063	552,734	31	55	4,100,008	1,234,227	41	56	330,896	136,977	80	118	6,673,967	1,923,938
59	8	7	2,531,521	742,616	23	30	2,499,024	780,339	16	26	226,719	116,645	47	63	5,257,264	1,639,600
60	9	8	3,126,940	891,495	24	35	2,620,423	744,757	14	18	131,447	68,090	47	61	5,878,810	1,704,342
61	5	5	2,429,841	882,945	20	26	2,905,083	954,731	5	5	18,042	9,021	30	36	5,352,966	1,846,697
62	6	6	2,629,395	1,179,697	21	31	3,142,174	967,654	1	1	133,819	64,256	28	38	5,905,388	2,211,607
63	5	5	3,308,364	1,529,182	30	41	5,569,846	1,721,163	1	1	24,567	7,857	36	47	8,902,777	3,258,202
H元	6	6	4,168,488	1,821,994	32	50	6,038,334	1,977,848	1	1	213,023	47,790	39	57	10,419,845	3,847,632
2	6	6	4,540,025	1,611,830	30	47	4,935,791	1,873,535	1	1	455,413	50,676	37	54	9,931,229	3,536,041
3	11	11	4,262,851	1,535,450	25	42	3,083,506	1,130,041	2	3	120,233	60,117	38	56	7,466,590	2,725,608
4	14	14	3,456,857	860,924	35	54	5,640,951	1,810,878	1	1	2,403	566	50	69	9,100,211	2,672,368
5	15	16	2,120,574	565,881	42	69	8,501,691	2,456,509	2	2	24,107	10,058	56	87	10,646,372	3,032,448
6	12	13	1,459,500	412,751	42	65	7,773,306	2,119,864					51	78	9,232,806	2,532,615
7	11	11	958,379	230,490	39	54	7,862,458	2,230,358	8	11	279,543	119,190	53	76	9,100,380	2,580,038
8	7	7	473,741	113,528	41	59	6,277,453	1,636,286	3	6	60,347	22,331	45	72	6,811,541	1,772,145
9	7	7	601,106	100,528	40	61	7,405,818	1,988,263					47	68	8,006,924	2,088,791
10	19	24	1,886,110	459,455	47	80	8,082,480	2,404,265	1	1	21,525	9,512	61	105	9,990,115	2,873,232
11	16	18	1,486,147	293,493	36	58	5,301,963	1,880,076	3	3	55,067	27,534	55	79	6,843,177	2,201,103
12	16	18	3,239,263	568,880	33	50	5,359,947	1,562,946	5	8	44,714	22,355	54	76	8,643,924	2,154,181
13	10	11	1,569,940	392,485	30	43	4,241,323	1,529,965	3	4	21,116	10,558	43	58	5,832,379	1,933,008
14	9	10	1,232,695	308,173	26	37	3,182,245	1,130,898					35	47	4,414,940	1,439,071
15	9	10	1,086,061	271,515	27	38	2,623,027	919,164					36	48	3,709,088	1,190,679
16	9	10	631,751	162,632	24	28	2,635,254	956,023	6	6	31,017	15,507	39	44	3,298,022	1,134,162
17	6	8	622,960	175,120	15	19	1,482,276	537,168					21	27	2,105,236	712,288
18	7	9	334,144	89,783	15	19	2,039,083	763,959	8	8	26,652	13,324	30	36	2,399,879	867,066
19	4	5	272,440	80,080	9	11	1,406,316	468,116	3	3	8,631	4,315	16	19	1,687,387	552,511
20	7	7	1,200,300	378,242	9	11	1,492,306	469,496					16	18	2,692,606	847,738
21	11	13	1,099,691	287,577	14	16	1,501,270	418,887	1	1	1,940	924	22	30	2,602,901	707,388
22	14	19	1,309,900	382,165	13	15	1,148,812	336,385					22	34	2,458,712	718,550
23	13	17	1,399,658	436,432	15	16	1,128,836	354,830	1	4	191,977	168,875	23	37	2,720,471	960,137
24	8	14	856,182	249,687	19	20	1,764,690	559,083	1	1	3,523	1,761	22	35	2,624,395	810,531
25	6	11	819,654	234,961	18	21	1,110,063	321,479	2	2	26,692	13,346	22	34	1,956,409	569,786
26	8	10	544,021	148,152	16	17	716,929	232,035	5	5	62,258	32,018	22	32	1,323,208	412,205
27	6	7	322,583	104,888	14	14	725,010	229,440	3	3	60,852	34,647	23	24	1,108,445	368,975
28	5	5	297,290	83,438	2	3	228,347	64,390					7	8	525,637	147,828
29	1	1	183,000	45,750	13	13	1,172,545	350,174					14	14	1,355,545	395,924
30	0	0	0	0	0	0	0	0	2	2	40,365	26,910	2	2	40,365	26,910
R元	0	0	0	0	0	0	0	0	0	0	0	0	0	0	0	0
2	1	1	58,040	14,510	0	0	0	0	6	6	292,208	130,624	7	7	350,248	145,134

(2) 交付金事業

年度	生活基盤施設耐震化等交付金				計			
	事業 者数	事業 数	補助 基本額 (千円)	補助金 (千円)	事業 者数	事業 数	補助 基本額 (千円)	補助金 (千円)
H27	7	8	945,349	246,289	7	8	945,349	246,289
28	23	25	1,777,767	535,471	23	25	1,777,767	535,471
29	7	10	408,077	108,200	7	10	408,077	108,200
30	18	21	1,619,114	471,839	18	21	1,619,114	471,839
R元	20	25	1,969,376	561,630	20	25	1,969,376	561,630
2	19	23	1,674,790	490,699	19	23	1,674,790	490,699

※平成27年度は暫定運用期間(国からの直接交付)

27. 県費補助事業の事業内容及び事業費等

(1) 水道水源確保支援事業

地域 振興局	市町村名 (補助事業者)	水道名	補助率	令和2年度		事業内容
				事業費 (円)	補助金 (円)	

※令和2年度は該当無し

(2) 水道施設災害復旧事業

地域 振興局	市町村名 (補助事業者)	水道名	補助率	令和2年度		事業内容
				事業費 (円)	補助金 (円)	

※令和2年度は該当無し

28. 県費補助事業の事業数及び補助金等の推移

年度	水資源開発				水道水源確保支援				共同水質検査施設				簡易水道等				災害復旧				計			
	市町村数	事業数	事業費(千円)	補助金(千円)	市町村数	事業数	事業費(千円)	補助金(千円)	市町村数	事業数	事業費(千円)	補助金(千円)	市町村数	事業数	事業費(千円)	補助金(千円)	市町村数	事業数	事業費(千円)	補助金(千円)	市町村数	事業数	事業費(千円)	補助金(千円)
50	5	4	270,572	39,526									11	11	408,162	54,450	4	5	916	450	20	20	679,650	94,426
51	5	4	581,889	68,173									9	10	158,755	27,770					14	14	740,644	95,943
52	5	4	896,045	98,546									6	7	131,471	25,592	1	1	3,500	904	12	12	1,031,016	125,042
53	5	4	1,140,642	123,174									10	13	251,147	55,770					15	17	1,391,789	178,944
54	5	4	1,169,288	114,344									11	11	247,162	56,080					16	15	1,416,450	170,424
55	5	4	1,362,833	126,579									7	10	207,086	59,000					12	14	1,569,919	185,579
56	6	5	1,866,534	179,312									8	11	142,093	54,815	4	4	9,344	4,125	18	20	2,017,971	238,252
57	7	6	988,872	89,209									11	12	363,831	79,910	10	12	40,980	17,980	28	30	1,393,683	187,099
58	6	5	906,634	104,073									13	13	527,098	48,477	5	7	11,163	4,710	24	25	1,444,895	157,260
59	6	5	973,100	95,469									7	7	126,199	54,890	2	2	30,639	12,500	15	14	1,129,938	162,859
60	6	5	525,645	94,615					1	1	55,200	5,900	6	6	236,113	55,000	2	2	33,523	10,280	15	14	850,481	165,795
61	3	3	357,945	64,430									9	10	281,227	55,000					12	13	639,172	119,430
62	3	3	1,529,395	137,644									4	6	233,693	49,500					7	9	1,763,088	187,144
63	3	3	2,328,364	209,552									10	10	243,712	49,500					13	13	2,572,076	259,052
元	3	3	2,274,988	204,748									4	4	139,900	49,500					7	7	2,414,888	254,248
2	3	3	1,615,671	145,409									4	4	181,728	49,362					7	7	1,797,399	194,771
3	2	2	1,223,586	121,210					1	1	45,000	5,625	6	6	252,616	49,500	2	2	3,312	1,485	11	11	1,524,514	177,820
4	3	3	506,302	38,001					1	1	25,000	3,125	7	7	239,246	49,500					11	11	770,548	90,626
5	3	3	382,600	23,280					2	2	134,190	15,812	8	8	314,764	49,510					13	13	831,554	88,602
6	3	3	202,794	13,266					1	1	24,668	3,083	5	6	423,512	46,969	1	1	6,901	1,948	10	11	657,875	65,266
7	4	4	1,550,000	2,168									5	5	261,960	35,000	2	4	54,100	7,162	11	13	1,866,060	44,330
8	4	4	2,081,000	5,835									8	8	385,325	36,124	1	1	5,551	1,876	13	13	2,471,876	43,835
9	4	4	1,917,000	1,820									4	4	341,606	38,000					8	8	2,258,606	39,820
10	4	4	3,755,116	2,664									1	2	198,933	13,000					5	6	3,954,049	15,664
11	4	4	1,780,000	1,936																	4	4	1,780,000	1,936
12	4	4	28,840	1,633																	4	4	28,840	1,633
13																					0	0	0	0
14																					0	0	0	0
15					1	1	4,725	2,363													1	1	4,725	2,363
16					4	4	54,536	18,780													4	4	54,536	18,780
17					2	2	99,300	16,560													2	2	99,300	16,560
18					1	1	31,800	3,180									4	9	5,050	1,984	5	10	36,850	5,164
19					1	1	22,512	11,256									2	3	5,460	2,721	3	4	27,972	13,977
20																					0	0	0	0
21					2	2	11,130	2,998													2	2	11,130	2,998
22					1	1	34,562	17,281													1	1	34,562	17,281
23																					0	0	0	0.0
24					2	2	24,755	6,684													2	2	24,755	6,684
25					2	2	197,067	42,245													2	2	197,067	42,245
26					1	1	605,393	18,202													1	1	605,393	18,202
27					2	2	218,588	4,165													2	2	218,588	4,165
28					1	1	15,444	2,790													1	1	15,444	2,790
29					1	1	89,996	14,602													1	1	89,996	14,602
30																					0	0	0	0
元																	1	1	2,486	1,243	1	1	2,486	1,243
2																					0	0	0	0

29. 水道関連ダムの概況

※ダム建設に係る水道事業者負担金について、水道関係国庫補助金又は県費補助金が充てられたもの

ダム名		裾花ダム	菅平ダム	松川ダム	奥裾花ダム		奈良井ダム	内村ダム	大町ダム		片桐ダム	箕輪ダム	豊丘ダム	水上ダム	計
ダム事業	事業主体	県	県	県	県		県	県	建設省		県	県	県	県	
	工期	40～44	41～44	45～49	47～54		48～58	49～60	49～60		56～H2	55～H4	57～H6	H4～H12	
	総事業費(千円)	3,297,623	1,188,607	3,834,727	7,575,000		17,527,800	11,059,000	47,943,702		14,200,000	28,520,000	21,199,981	12,500,000	168,846,440
水道事業者等		長野市	上田市	飯田市	長野市	鬼無里村	長野県	丸子町	長野市	高瀬広域水道用水企業団	松川町	長野県上伊那広域水道用水企業団	須坂市	四賀村	
水道負担率		2.7%	17.84%	6.7%	7.97%	0.13%	26%	8.3%	5.6%	1%	9.8%	30.5%	13%	0.5%	
水道負担金(千円)[a]		89,036	212,047	256,927	603,506	10,069	4,557,228	917,900	2,679,110	478,438	1,359,848	8,698,600	2,755,998	62,500	22,681,207
水道関係補助金(千円)	国庫補助	2,932	3,594	48,102	171,031	0	2,119,986	419,658	856,815	153,900	675,949	4,329,807	1,173,233	31,250	9,986,257
	県費補助	0	0	51,380	80,341.8	1,834.2	462,017	90,921	330,281	58,873	123,099	786,029	237,515	5,625	2,227,916
	計	2,932	3,594	99,482	251,372.8	1,834.2	2,582,003	510,579	1,187,096	212,773	799,048	5,115,836	1,410,748	36,875	12,214,173
開発水量(m3/日)[b]		22,000	30,000	30,000	32,250	540	86,400	14,200	100,000	18,000	3,500	50,000	10,000	300	397,190
単価(千円)[a/b]		4.0	7.1	8.6	18.7	18.6	52.7	64.6	26.8	26.6	388.5	174.0	275.6	208.3	57.1
ダム諸元	目的	F.W.P	W.P.A	F.W.N	F.W.P		F.W.N	F.W.N	F.W.N.P		F.W.N	F.W.N	F.W.N	F.W.N	
	堤高(m)	83.0	41.8	84.3	59.0		60.0	51.3	107.0		59.2	72.0	81.0	38.0	
	堤長(m)	211.2	149.7	165.0	170.0		180.8	265.0	348.0		250.0	297.5	238.0	177.0	
	有効貯水量(千m3)	10,000	3,242	5,400	3,300		6,400	1,600	28,900		1,310	8,300	2,120	195	70,767
	水道容量(千m3)	300		1,300	600		1,800	400	1,800		100	3,500	500	7.8	10,308

* F:治水 W:水道 N:流水の維持 P:発電 A:農業

30. 大臣認可の水道用水供給事業及び上水道（令和4年4月1日現在）

（1）水道用水供給事業

番号	事業体名
502	長野県
504	長野県上伊那広域水道用水企業団
	計 2事業

（2）上水道

番号	事業体名
1	長野市
3	上田市
4	松本市（松本地区）
10	須坂市
35	伊那市
46	塩尻市
57	長野県
70	飯田市
	計 8事業

31. 複数の市町村にまたがる上水道及び簡易水道

(1) 上水道

事業体名	給水対象市町村
小諸市	小諸市、佐久市、東御市
立科町	立科町、佐久市、上田市
佐久水道企業団	佐久市、佐久穂町、御代田町、東御市
原村	茅野市、原村
伊那市	伊那市、南箕輪村
南箕輪村	南箕輪村、伊那市
木曽町	木曽町、上松町
長野県	長野市、上田市、千曲市、坂城町
長野市	長野市、小布施町
飯山市	飯山市、木島平村

(2) 簡易水道

事業体名	事業名	給水対象市町村
飯山市	斑尾高原	飯山市、妙高市(新潟県)

32. 水質検査状況

* 水道水は水道法第4条において、6つの要件(1病原生物に汚染されていないこと。2シアン、水銀その他の有毒物質を含まないこと。3銅、鉄、フッ素、フェノールその他の物質をその許容量を超えて含まないこと。4異常な酸性、アルカリ性を呈しないこと。5異常な臭味がないこと。ただし、消毒による臭味を除く。6外観は、ほとんど無色透明であること。)を備えるものでならないことを規定され、厚生労働省では、具体的に51項目の水質検査を規定しています。

(1)月別(令和2年度)

区 分		4月	5月	6月	7月	8月	9月	10月	11月	12月	1月	2月	3月	合計
原水 + 浄水	上水道	全項目	24	48	113	90	63	91	83	29	7	2	0	550
		概ね1ヶ月項目	1	25	12	13	1	14	13	25	13	1	1	13
		その他	165	189	189	223	203	182	187	158	153	149	148	136
		小計	190	262	314	326	267	287	283	212	173	152	149	2,764
	簡易水道	基準超過	28	35	58	65	40	65	37	24	10	14	13	406
		全項目	2	10	30	71	30	30	68	10	2	0	0	253
		概ね1ヶ月項目	1	19	1	0	3	10	1	1	6	0	1	44
		その他	92	78	71	84	101	68	131	94	65	88	66	65
	専用水道	小計	95	107	102	155	134	108	200	105	73	88	67	1,300
		基準超過	8	15	22	38	26	25	45	8	5	3	4	11
		全項目	6	11	6	10	11	8	6	4	1	1	1	66
		概ね1ヶ月項目	2	2	2	2	1	3	2	2	2	2	2	24
	用水供給	その他	11	9	9	18	7	7	8	8	5	14	9	6
		小計	19	22	17	30	19	18	16	14	8	17	12	9
		基準超過	0	0	11	1	0	1	1	0	0	1	0	0
		全項目	1	1	1	1	4	1	1	9	1	1	3	1
	法定外	概ね1ヶ月項目	4	4	4	4	4	4	4	4	4	4	4	48
		その他	1	11	1	1	11	1	1	11	1	1	11	52
		小計	6	16	6	6	19	6	6	24	6	6	18	6
		基準超過	2	1	1	2	2	2	2	2	1	3	3	2
	給水栓	全項目	0	0	0	2	2	5	4	0	0	0	0	13
		概ね1ヶ月項目	0	0	1	0	1	0	0	0	0	0	0	2
		その他	3	0	0	1	2	1	2	1	1	2	0	0
		小計	3	0	1	3	5	6	6	1	1	2	0	0
	給水栓計	基準超過	0	0	0	0	1	0	2	0	0	0	0	3
		全項目	1	0	7	14	0	4	0	10	0	0	0	36
		概ね1ヶ月項目	0	0	0	0	0	0	0	0	0	0	0	0
		その他	1	2	1	11	1	2	1	10	5	1	1	2
	給水栓計	小計	2	2	8	25	1	6	1	20	5	1	1	2
		基準超過	0	0	1	8	0	2	0	6	0	0	0	17
	給水栓計	全項目	34	70	157	188	110	139	162	62	11	4	4	2
		概ね1ヶ月項目	8	50	20	19	10	31	20	32	25	7	8	20
		その他	273	289	271	338	325	261	330	282	230	255	235	210
		小計	315	409	448	545	445	431	512	376	266	266	247	232
	給水栓計	基準超過	38	51	93	114	69	95	87	40	16	21	20	30
		全項目	31	38	39	82	59	58	51	17	28	29	29	19
		概ね1ヶ月項目	507	501	494	460	451	467	492	514	505	510	501	515
		その他	199	161	142	190	160	105	199	187	143	212	175	140
	給水栓計	小計	737	700	675	732	670	630	742	718	676	751	705	674
		基準超過	2	0	2	7	4	1	0	4	0	1	1	0
	給水栓計	全項目	4	12	42	25	40	22	9	28	7	10	7	14
		概ね1ヶ月項目	369	332	331	348	327	352	363	333	354	361	343	350
		その他	56	116	82	72	102	89	54	98	89	57	113	81
		小計	429	460	455	445	469	463	426	459	450	428	463	445
	給水栓計	基準超過	2	3	4	8	6	5	6	5	0	1	1	42
		全項目	12	9	13	19	9	11	13	9	10	11	9	7
		概ね1ヶ月項目	41	56	48	41	49	48	46	53	45	47	48	48
		その他	3	7	0	5	4	3	8	3	1	8	5	2
	給水栓計	小計	56	72	61	65	62	62	67	65	56	66	62	57
		基準超過	0	0	0	0	0	0	0	0	0	0	0	0
	給水栓計	全項目	1	6	1	1	7	1	1	6	1	1	6	1
		概ね1ヶ月項目	9	4	9	9	3	9	9	4	9	9	4	9
		その他	0	17	0	0	15	0	0	17	0	0	17	0
		小計	10	27	10	10	25	10	10	27	10	10	27	10
	給水栓計	基準超過	0	0	0	0	0	0	0	0	0	0	0	0
		全項目	0	3	2	5	6	1	1	0	0	4	2	0
		概ね1ヶ月項目	16	18	17	13	17	17	15	18	14	19	17	198
		その他	4	7	1	4	2	6	5	3	1	1	5	2
	給水栓計	小計	20	28	20	22	25	24	23	18	19	19	26	19
		基準超過	0	0	0	0	0	0	1	0	0	0	0	1
	給水栓計	全項目	0	3	4	6	1	0	0	0	1	5	0	0
		概ね1ヶ月項目	34	15	19	13	23	16	48	17	25	17	24	32
		その他	18	0	2	6	4	0	9	2	1	2	2	0
		小計	52	18	25	25	28	16	57	19	27	24	26	32
	給水栓計	基準超過	0	0	0	2	0	0	3	0	0	0	0	2
		全項目	48	71	101	138	122	93	75	60	47	60	53	41
		概ね1ヶ月項目	976	926	918	884	870	909	975	936	956	958	939	971
		その他	280	308	227	277	287	203	275	310	235	280	317	225
	給水栓計	小計	1,304	1,305	1,246	1,299	1,279	1,205	1,325	1,306	1,238	1,298	1,309	1,237
		基準超過	4	3	6	17	10	6	10	9	0	2	2	3

・県に指導監督権限がある水道については、全ての件数(知事認可上水及び用供、簡水、町村に所在する飲供及び簡給)

・国に指導監督権限がある水道については、県へ情報提供があった件数(大臣認可上水及び用供)

※集計範囲は次のとおり。

・市に指導監督権限がある水道については、市が水質検査件数を把握している範囲で、県へ情報提供があった件数(市に所在する専水、飲供及び簡給)

・町村に指導監督権限がある水道については、町村が水質検査件数を把握している範囲で、県へ情報提供があった件数(町村に所在する専水)

(2)地域振興局別(令和2年度)

区 分			佐久	上田	諏訪	上伊那	南信州	木曽	松本	北アルプス	長野	北信	合計		
原水 + 浄水	法定水道	全項目	126	43	129	62	47	0	32	12	29	70	550		
		概ね1ヶ月項目	0	0	16	0	0	0	116	0	0	0	132		
		その他	893	129	514	0	141	26	95	33	132	119	2,082		
		小計	1,019	172	659	62	188	26	243	45	161	189	2,764		
		基準超過	73	8	71	19	53	0	68	0	80	34	406		
		全項目	61	14	21	35	67	0	11	2	4	38	253		
		概ね1ヶ月項目	0	0	0	0	10	12	5	17	0	0	44		
		その他	163	14	76	0	231	392	47	41	0	39	1,003		
		小計	224	28	97	35	308	404	63	60	4	77	1,300		
		基準超過	52	13	8	8	101	0	18	0	2	8	210		
		全項目	25	3	4	0	2	0	15	0	17	0	66		
		概ね1ヶ月項目	0	0	23	0	0	0	1	0	0	0	24		
		その他	30	0	3	0	0	0	32	0	46	0	111		
		小計	55	3	30	0	2	0	48	0	63	0	201		
		基準超過	10	0	5	0	0	0	0	0	0	0	15		
	法定外水道	全項目	13	0	0	12	0	0	0	0	0	0	0	25	
		概ね1ヶ月項目	0	0	0	48	0	0	0	0	0	0	0	48	
		その他	52	0	0	0	0	0	0	0	0	0	0	52	
		小計	65	0	0	60	0	0	0	0	0	0	0	125	
		基準超過	0	0	0	23	0	0	0	0	0	0	0	23	
		飲料水供給	全項目	2	1	0	6	0	0	1	1	1	1	1	13
			概ね1ヶ月項目	1	1	0	0	0	0	0	0	0	0	0	2
			その他	1	1	0	10	0	0	0	0	0	0	1	13
			小計	4	3	0	16	0	0	1	1	1	1	2	28
			基準超過	0	1	0	2	0	0	0	0	0	0	0	3
			全項目	5	0	0	6	4	0	0	1	0	20	36	0
			概ね1ヶ月項目	0	0	0	0	0	0	0	0	0	0	0	0
			その他	1	0	0	8	9	0	0	0	0	20	38	0
		簡易給水	小計	6	0	0	14	13	0	0	1	0	40	74	0
			基準超過	0	0	0	0	4	0	0	0	0	13	17	0
	原水等計		全項目	232	61	154	121	120	0	59	16	51	129	943	0
			概ね1ヶ月項目	1	1	39	48	10	12	122	17	0	0	250	0
			その他	1,140	144	593	18	381	418	174	74	178	179	3,299	0
			小計	1,373	206	786	187	511	430	355	107	229	308	4,492	0
			基準超過	135	22	84	52	158	0	86	0	82	55	674	0
給水栓	法定水道		全項目	66	12	56	62	48	1	105	9	86	35	480	0
		概ね1ヶ月項目	1,137	408	977	682	1,141	47	322	183	347	673	5,917	0	
		その他	1,142	143	341	0	11	26	90	0	11	249	2,013	0	
		小計	2,345	563	1,374	744	1,200	74	517	192	444	957	8,410	0	
		基準超過	0	6	0	1	11	0	0	0	1	3	22	0	
		全項目	24	7	8	30	35	43	25	16	21	11	220	0	
		概ね1ヶ月項目	538	91	266	330	1,010	820	237	356	118	397	4,163	0	
		その他	350	27	85	0	20	326	76	0	0	125	1,009	0	
		小計	912	125	359	360	1,065	1,189	338	372	139	533	5,392	0	
		基準超過	1	1	0	1	26	13	0	0	0	0	42	0	
		全項目	14	2	2	2	9	0	32	0	71	0	132	0	
		概ね1ヶ月項目	190	29	48	14	27	0	144	0	118	0	570	0	
		その他	46	0	3	0	0	0	0	0	0	0	49	0	
		小計	250	31	53	16	36	0	176	0	189	0	751	0	
		基準超過	0	0	0	0	0	0	0	0	0	0	0	0	
	法定外水道	全項目	1	0	0	32	0	0	0	0	0	0	0	33	0
		概ね1ヶ月項目	47	0	0	40	0	0	0	0	0	0	0	87	0
		その他	66	0	0	0	0	0	0	0	0	0	0	66	0
		小計	114	0	0	72	0	0	0	0	0	0	0	186	0
		基準超過	0	0	0	0	0	0	0	0	0	0	0	0	0
		飲料水供給	全項目	11	2	0	5	0	0	1	1	1	3	24	0
			概ね1ヶ月項目	34	27	3	45	0	4	0	10	12	63	198	0
			その他	20	3	0	9	0	2	0	0	1	6	41	0
			小計	65	32	3	59	0	6	1	11	14	72	263	0
			基準超過	0	0	0	0	0	1	0	0	0	0	1	0
			全項目	7	0	0	6	0	0	0	1	0	6	20	0
			概ね1ヶ月項目	17	0	3	56	55	72	0	12	4	64	283	0
			その他	11	0	0	9	1	21	0	0	0	4	46	0
		簡易給水	小計	35	0	3	71	56	93	0	13	4	74	349	0
			基準超過	0	0	0	1	1	5	0	0	0	0	7	0
	給水栓計		全項目	123	23	66	137	92	44	163	27	179	55	909	0
			概ね1ヶ月項目	1,963	555	1,297	1,167	2,233	943	703	561	599	1,197	11,218	0
			その他	1,635	173	429	18	32	375	166	0	12	384	3,224	0
			小計	3,721	751	1,792	1,322	2,357	1,362	1,032	588	790	1,636	15,351	0
			基準超過	1	7	0	3	38	19	0	0	1	3	72	0

・県に指導監督権限がある水道については、全ての件数(知事認可上水及び用供、簡水、町村に所在する飲供及び簡給)

・国に指導監督権限がある水道については、県へ情報提供があった件数(大臣認可上水及び用供)

※集計範囲は次のとおり。

・市に指導監督権限がある水道については、市が水質検査件数を把握している範囲で、県へ情報提供があった件数(市に所在する専水、飲供及び簡給)

・町村に指導監督権限がある水道については、町村が水質検査件数を把握している範囲で、県へ情報提供があった件数(町村に所在する専水)

33. 簡易専用水道検査状況

- ・簡易専用水道とは市町村等の水道事業者から供給される水だけを水源とする飲料水の供給施設で、貯水槽の有効容量が10m³を超えるものをいいます。
- ・簡易専用水道の設置者は、毎年1回以上、厚生労働大臣の登録を受けた機関等に管理に関する(水質検査、清掃状況等)検査を受けなければなりません。
- ・「地域の自主性及び自立性を高めるための改革の推進を図るための関係法律の整備に関する法律(第2次一括法)」により水道法の一部が改正され、平成25年度から、簡易専用水道の設置者に対する指導監督は、市部の施設は市が、町村部は県がそれぞれ行っています。

地域振興局	検査対象 施設数 A	検査実施 施設数 B	受検率 (%) B/A	不適合 施設数 C	不適合率 (%) C/B
佐久	306	286	93.5	103	36.0
上田	235	169	71.9	79	46.7
諏訪	259	211	81.5	80	37.9
上伊那	117	105	89.7	45	42.9
南信州	102	69	67.6	24	34.8
木曽	21	21	100.0	12	57.1
松本	474	380	80.2	134	35.3
北アルプス	50	38	76.0	13	34.2
長野	645	538	83.4	191	35.5
北信	68	60	88.2	21	35.0
合 計	2,277	1,877	82.4	702	37.4

* 数値は各地域振興局管内の市町村の合算

(参考)所在地別集計

市部	1,867	1,512	81.0	556	36.8
町村部	410	365	89.0	146	40.0

34. 登録検査機関(令和4年4月1日現在)

※「公益法人改革推進のための厚生労働省関係一括法」により、平成16年4月1日から水道水質検査及び簡易専用水道の管理に関する検査について、指定機関による実施から登録機関による実施に改正されました。

(1) 水道法第20条関係

○市町村等の機関

機関名	連絡先
長野県企業局 (上田水道管理事務所)	0268-22-2110 FAX 22-2994
長野県企業局 (松塩水道用水管理事務所)	0263-52-3330 FAX 52-3331
長野市上下水道局 (犀川浄水場)	026-227-0669 FAX 227-9114
松本市上下水道局	0263-48-6830 FAX 48-6890
佐久圏域 水道水質検査協議会	0267-62-1107 FAX 63-2256
上伊那圏域 水道水質管理協議会	0265-79-1131 FAX 79-1130
上田市上下水道局 (染屋浄水場)	0268-22-0658 FAX 22-1979

○厚生労働大臣の登録を受けた水質検査機関（長野県を区域としている機関）

登録番号	機関名	連絡先	登録年月日
1	（一社）群馬県薬剤師会	〒371-0013 群馬県前橋市西片貝町5丁目18番地の36 TEL027-223-7736 FAX027-223-5308	R4.3.31
5	（一財）岐阜県公衆衛生検査センター	〒500-8148 岐阜県岐阜市曙町4丁目6番地 TEL058-247-1300 FAX058-248-0229	R4.3.31
8	（一社）埼玉県環境検査研究協会	〒330-0855 埼玉県さいたま市大宮区上小町1450番地11 TEL048-649-1151 FAX048-649-5493	R4.3.31
14	（一財）北陸保健衛生研究所	〒920-1154 石川県金沢市太陽が丘3丁目1番2 TEL076-224-2122 FAX076-224-2132	R4.3.31
17	（一社）長野県薬剤師会	〒390-0802 松本市旭2丁目10番15号 TEL0263-34-5511 FAX0263-34-0075	R4.3.31
18	（一社）長野市薬剤師会	〒380-0918 長野市アークス13番11号 TEL026-227-3222 FAX026-227-3806	R4.3.31
19	（一社）上田薬剤師会	〒386-0016 上田市国分994番地1 TEL0268-29-1132 FAX0268-29-1156	R4.3.31
20	（一社）上伊那薬剤師会	〒396-0011 伊那市日影9番地 TEL0265-72-5857 FAX0265-73-7321	R4.3.31
21	（一財）中部公衆医学研究所	〒395-0051 飯田市高羽町6丁目2番地2 TEL0265-24-1777 FAX0265-24-2330	R4.3.31
24	（一財）新潟県環境衛生研究所	〒959-0232 新潟県燕市吉田東栄町8番13号 TEL0256-93-4509 FAX0256-92-6899	R4.3.31
26	（一社）新潟県環境衛生中央研究所	〒940-2127 新潟県長岡市新産2丁目12番地7 TEL0258-46-7151 FAX0258-46-9851	R4.3.31
27	（一財）上越環境科学センター	〒942-0063 新潟県上越市下門前1666番地 TEL025-543-7664 FAX025-543-7882	R4.3.31
56	（一社）山梨県食品衛生協会	〒400-0086 山梨県甲府市小瀬町1145番地1 TEL055-242-0880 FAX055-242-0881	R4.3.31
65	（一社）県央研究所	〒959-1241 新潟県燕市小高6014番地 TEL0256-46-8311 FAX0256-46-8310	R4.3.31
69	（株）コーエキ	〒394-0031 岡谷市田中町3丁目3番24号 TEL0266-23-2155 FAX0266-23-0733	R4.3.31
73	（株）エヌ・イーサポート	〒733-0812 広島県広島市西区己斐本町3丁目13番16号 TEL082-272-9000 FAX082-272-1230	R4.3.31
75	（株）江東微生物研究所	〒133-0057 東京都江戸川区西小岩5丁目18番6号 TEL03-3672-9171 FAX03-3650-8501	R4.3.31
77	（株）環境公害センター	〒463-0808 愛知県名古屋守山区花咲台2丁目201番地 TEL052-739-1350 FAX052-739-1356	R4.3.31
78	（株）環境科学研究所	〒462-0006 愛知県名古屋守山区若鶴町152番地 TEL052-902-4456 FAX052-902-4601	R4.3.31
83	（株）信濃公害研究所	〒384-2305 北佐久郡立科町大字芦田1835番地1 TEL0267-56-2189 FAX0267-56-1843	R4.3.31
87	（株）群馬分析センター	〒370-0886 群馬県高崎市下大島町625番地 TEL027-395-0606 FAX027-395-0607	R4.3.31
96	環境未来（株）	〒390-1242 松本市大字和田4010番地5 TEL0263-88-3911 FAX0263-88-3366	R4.3.31
97	（株）科学技術開発センター	〒381-0025 長野市大字北長池字南長池境2058番地3 TEL026-263-2010 FAX026-263-2012	R4.3.31
105	（株）環境技術センター	〒399-0033 松本市大字笹賀5652番地166 TEL0263-27-1606 FAX0263-27-2133	R4.3.31
110	（株）総合保健センター	〒509-0201 岐阜県可児市川合136番地8 TEL0574-63-7703 FAX0574-63-7706	R4.3.31
113	環境保全（株）	〒036-0164 青森県平川市松崎西田41番地10 TEL0172-43-1100 FAX0172-43-1166	R4.3.31
114	（株）メイキョー	〒400-0047 山梨県甲府市徳行2丁目2番38号 TEL055-228-2858 FAX055-228-8343	R4.3.31
119	（株）イズミテック	〒441-8156 愛知県豊橋市高師町字北新切267番地5 TEL0532-46-8521 FAX0532-46-8574	R4.3.31
126	（株）静環検査センター	〒426-0041 静岡県藤枝市高柳2310番地 TEL054-634-1000 FAX054-634-1010	R4.3.31
128	（株）愛研	〒463-0037 愛知県名古屋守山区天子田2丁目710番地 TEL052-771-2717 FAX052-771-2641	R4.3.31
135	いであ（株）	〒154-0012 東京都世田谷区駒沢3丁目15番1号 TEL03-4544-7600 FAX03-4544-7700	R4.3.31
148	藤吉工業（株）	〒453-0801 愛知県名古屋市中村区大閘4丁目2番8号 TEL052-451-8261 FAX052-451-2373	R4.3.31
149	（一財）東海技術センター	〒465-0021 愛知県名古屋守山区猪子石2丁目710番地 TEL052-771-5161 FAX052-771-5164	R4.3.31
155	（株）山梨県環境科学検査センター	〒400-0111 山梨県甲斐市竜王新町2277番地12 TEL055-278-1600 FAX055-278-1601	R4.3.31
157	前澤工業（株）	〒104-8351 東京都中央区新川1丁目5番17号 TEL03-3297-0611 FAX03-3297-0619	R4.3.31
159	（株）総合水研究所	〒590-0984 大阪府堺市堺区神南辺町1丁目4番地6 TEL072-224-3532 FAX072-224-3257	R4.3.31
160	（株）環境総合リサーチ	〒619-0237 京都府相楽郡精華町光台2丁目3番9号 TEL0774-41-0200 FAX0774-95-6510	R4.3.31

○厚生労働大臣の登録を受けた水質検査機関(長野県を区域としている機関)

登録番号	機関名	連絡先	登録年月日
166	三菱ケミカルアクア・ソリューションズ(株)	〒141-0032 東京都中央区日本橋本石町1丁目2番2号 TEL03-6848-4226	R4.3.31
182	(株)安全性研究センター	〒930-0809 富山県富山市興人町2番62号 TEL076-431-6810 FAX076-431-2809	R4.3.31
184	(株)ビー・エム・エル	〒151-0051 東京都渋谷区千駄ヶ谷5丁目21番3号 TEL03-3350-0111	R4.3.31
192	クリタ分析センター(株)	〒933-0062 茨城県つくば市高野台2丁目8番14号 TEL029-836-7013 FAX029-836-7450	R1.11.17
195	ゼオンノース(株)	〒933-0062 富山県高岡市江尻351番地 TEL0766-25-1111 FAX0766-25-1114	R2.2.4
198	(株)エオネックス	〒920-0209 石川県金沢市東蚊瓜町1丁目19番地4 TEL076-238-1181 FAX076-238-9781	R2.3.31
201	(株)新環境分析センター	〒950-1144 新潟県新潟市江南区祖父奥野268番地1 TEL025-284-6505 FAX025-284-4455	R2.4.1
207	東海プラント(株)	〒410-0861 静岡県沼津市真砂町267番地の2 TEL055-951-5240	R3.3.17
208	(株)環境技研	〒370-3511 群馬県高崎市金古町1709番地1 TEL027-372-5111 FAX027-372-5001	R3.3.22
218	(株)ケイ・エス分析センター	〒584-0067 大阪府富田林市錦織南2丁目9番2号 TEL0721-20-5611 FAX0721-20-5580	R4.3.6
224	(株)総合環境分析	〒226-0003 神奈川県横浜市緑区鴨居1丁目13番2号 TEL045-929-0033 FAX045-929-0039	R2.1.22
227	(株)環境計量センター	〒421-0113 静岡県静岡市駿河区下川原1丁目15番15号 TEL054-268-6763 FAX054-268-6764	R2.6.27
229	(株)日本環境技術センター	〒491-0076 愛知県一宮市貴船町3丁目5番地2 TEL0586-73-1512 FAX0586-73-1620	R3.1.7
253	(株)イオ	〒191-0065 東京都日野市旭が丘4丁目7番地107 TEL042-589-6270 FAX042-589-6271	R1.6.11
257	(株)テクノサイエンス	〒524-0102 滋賀県守山市水保町2477番地 TEL077-584-3003 FAX077-584-3006	R3.1.23
260	ヴェオリア・ジェネッツ(株)	〒108-0022 東京都港区海岸3丁目20番20号ヨコソレーンタワー TEL03-5441-7010 FAX03-5441-7011	R4.1.1
263	中央環境理研(株)	〒400-0306 山梨県南アルプス市小笠原6番地 TEL055-283-6155 FAX055-286-2075	R2.6.1
265	(株)エステム	〒457-0821 愛知県名古屋南区弥次エ町二丁目19番地の1 TEL052-611-0611 FAX052-612-9384	R3.3.22

(2)水道法第34条の2関係

○厚生労働大臣の登録を受けた簡易専用水道 検査機関(長野県を区域としている機関)

番号	機関名	連絡先	登録年月日
2	(一社)群馬県薬剤師会	〒371-0013 群馬県前橋市西片貝町5丁目18番地の36 TEL027-223-7736 FAX027-223-5308	R4.3.31
11	(一財)岐阜県公衆衛生検査センター	〒500-8148 岐阜県岐阜市曙町4丁目6番地 TEL058-247-1300 FAX058-248-0229	R4.3.31
21	(一社)埼玉県環境検査研究協会	〒330-0855 埼玉県さいたま市大宮区上小町1450番地11 TEL048-649-5496 FAX048-649-5493	R4.3.31
44	(一財)上越環境科学センター	〒942-0063 新潟県上越市下門前1666番地 TEL0255-43-7664 FAX0255-43-7882	R4.3.31
55	(一社)長野県薬剤師会	〒390-0802 松本市旭2丁目10番15号 TEL0263-34-5511 FAX0263-34-0075	R4.3.31
85	(一社)新潟県環境衛生中央研究所	〒940-2127 新潟県長岡市新産2丁目12番地7 TEL0258-46-7151 FAX0258-46-9851	R1.10.12
96	(一社)長野市薬剤師会	〒380-0918 長野市アークス13番11号 TEL026-227-3222 FAX026-227-3806	R2.12.12
101	(一社)上田薬剤師会	〒386-0016 上田市国分994番地1 TEL0268-29-1132 FAX0268-29-1156	R3.7.14
106	日東化学工業(株)	〒803-0277 福岡県北九州市小倉南区徳吉東4丁目9番1号 TEL093-451-2711 FAX093-451-5537	R1.5.16
108	(一財)北陸保健衛生研究所	〒920-1154 石川県金沢市太陽が丘3丁目1番2 TEL076-224-2122 FAX076-224-2132	R1.9.19
112	(株)江東微生物研究所	〒133-0057 東京都江戸川区西小岩5丁目18番6号 TEL03-3672-9171	R2.6.12
126	中央環境理研(株)	〒400-0306 山梨県南アルプス市小笠原6番地 TEL055-283-6155 FAX055-286-2075	R1.5.24
128	(株)日吉	〒523-8555 滋賀県近江八幡市北之庄町908番地 TEL0748-32-5111 FAX0748-32-3339	R1.10.5
133	(株)科学技術開発センター	〒381-0025 長野市大字北長池字南長池境2058番地3 TEL026-263-2010 FAX026-263-2012	R2.3.28
146	環境未来(株)	〒390-1242 松本市大字和田4010番地5 TEL0263-88-3911 FAX0263-88-3366	R1.6.21
148	(株)総合保健センター	〒509-0201 岐阜県可児市川合136番地8 TEL0574-63-7703 FAX0574-63-7706	R1.11.19
150	(株)日本分析	〒174-0051 東京都板橋区小豆沢2丁目26番14号 TEL03-5914-4431 FAX 03-5914-4432	R1.12.16

35. 水道水質基準と検査頻度

※令和2年4月1日から適用

番号	項 目 名	基 準 値	検査頻度	検査頻度減の可否	省略の可否	省略の際の検討事項
1	一般細菌	100以下	1回／月	不可	不可	
2	大腸菌	検出されないこと。				
9	亜硝酸態窒素	0.04mg/l以下	4回／年	*に同じ		
11	硝酸態窒素及び亜硝酸態窒素	10mg/l以下	1回／月	自動的に測定・記録をして いる場合:1回／3月		
38	塩化物イオン	200mg/l以下				
46	有機物(全有機炭素(TOC)の量)	3mg/l以下				
47	pH値	5.8以上8.6以下				
48	味	異常でないこと。				
49	臭気	異常でないこと。				
50	色度	5度以下				
51	濁度	2度以下	4回／年	不可		
10	シアン化物イオン及び塩化シアン	0.01mg/l以下				
21	塩素酸	0.6mg/l以下				
22	クロロ酢酸	0.02mg/l以下				
23	クロロホルム	0.06mg/l以下				
24	ジクロロ酢酸	0.03mg/l以下				
25	ジブロモクロロメタン	0.1mg/l以下				
27	総トリハロメタン(クロロホルム、ジ ブロモクロロメタン、プロモジクロロメ タン及びプロモホルム)のそれぞれの 濃度の総和	0.1mg/l以下				
28	トリクロロ酢酸	0.03mg/l以下				
29	プロモジクロロメタン	0.03mg/l以下				
30	プロモホルム	0.09mg/l以下				
31	ホルムアルデヒド	0.08mg/l以下	4回／年	*に同じ		
26	臭素酸	0.01mg/l以下		不可	オゾン処理の場合及び次亜塩素酸消 毒の場合は省略できない。	
3	カドミウム及びその化合物	0.003mg/l以下		* 原水の水質が大きく変わ るおそれが少ないと認めら れる場合であって、過去3 年間における検査結果が すべて基準値の1／5以下 の場合:1回／年 基準値の1／10以下の場 合:1回／3年		施設の薬品等及び資機材等の使用状 況も勘案する。
4	水銀及びその化合物	0.0005mg/l以下				
5	セレン及びその化合物	0.01mg/l以下				
7	ヒ素及びその化合物	0.01mg/l以下				
12	フッ素及びその化合物	0.8mg/l以下				
36	ナトリウム及びその化合物	200mg/l以下				
37	マンガン及びその化合物	0.05mg/l以下				
39	カルシウム、マグネシウム等(硬度)	300mg/l以下				
40	蒸発残留物	500mg/l以下				
41	陰イオン界面活性剤	0.2mg/l以下				
44	非イオン界面活性剤	0.02mg/l以下				
45	フェノール類	0.005mg/l以下				
6	鉛及びその化合物	0.01mg/l以下				地下水を水源とする場合は、近傍の地 下水の状況も勘案する。
8	六価クロム化合物	0.02mg/l以下				
32	亜鉛及びその化合物	1.0mg/l以下				
33	アルミニウム及びその化合物	0.2mg/l以下				
34	鉄及びその化合物	0.3mg/l以下				
35	銅及びその化合物	1.0mg/l以下				
14	四塩化炭素	0.002mg/l以下				地下水を水源とする場合は、近傍の地 下水の状況も勘案する。
15	1,4-ジオキサン	0.05mg/l以下				
16	シス-1,2-ジクロロエチレン及び トランス-1,2-ジクロロエチレン	0.04mg/l以下				
17	ジクロロメタン	0.02mg/l以下				
18	テトラクロロエチレン	0.01mg/l以下				
19	トリクロロエチレン	0.01mg/l以下				地下水を水源とする場合は、近傍の地 下水の状況も勘案する。
20	ベンゼン	0.01mg/l以下				
42	(4S,4aS,8aR)-オクタヒドロ- 4,8a-ジメチルナフタレン-4a(2 H)-オール(別名ジェオスミン)	0.00001mg/l以下	1回／月	左記の事項を産出する藻 類の発生が少なく、検査 を行う必要がないことが明 らかであると認められる期間 を除く。	停滞水を水源とする場合は、藻類の発 生状況も勘案する。	
43	1,2,7,7-テトラメチルピシクロ [2,2,1]ヘプタン-2-オール(別 名2-メチルイソボルネオール)	0.00001mg/l以下				

注1: 省略した項目については、3年に1回程度は、確認のため検査を実施すること。(厚生労働省通知)

注2: 原水の検査についても全項目検査(消毒副生成物:11項目、味を除く。)を年1回は実施すること。(厚生労働省通知)

注3: 水質管理目標設定項目等についても必要に応じ実施すること。(厚生労働省通知)

36. 水道水源保全地区の概況(令和4年3月末)

水道水源保全地区は、長野県水環境保全条例(平成4年条例第12号)に基づき、水道水源を保全するため特に必要な区域として、知事が指定するものです。

指定による規制

地区内における次の行為をしようとする場合は、あらかじめ知事に協議し、その同意を得なければなりません。

(1)ゴルフ場の建設 (2)廃棄物の最終処分場の設置 (3)1haを超える土石類の採取等の土地の形質の変更

広域名	市町村名	保全地区名	面積 (ha)	指定 年度
佐久	南牧村	所沢水道水源保全地区	265	H 6
	北相木村	横屋沢水道水源保全地区	48	H 7
		寄沢水道水源保全地区	4	H 13
上小	上田市	余里水道水源保全地区	30	H 8
	長和町	大沢水道水源保全地区	53	H 8
		上組水道水源保全地区	25	H 8
		北沢水道水源保全地区	60	H 8
	青木村	田沢水道水源保全地区	44	H 7
		臼川水道水源保全地区	39	H 10
上伊那	伊那市	猪鹿水道水源保全地区	290	H 11
		大沢水道水源保全地区	180	H 13
	駒ヶ根市	吉瀬水道水源保全地区	12	H 26
		大曾倉水道水源保全地区	12	H 26
		中山水道水源保全地区	2	H 26
		中曾倉水道水源保全地区	7	H 26
		上割水道水源保全地区	5	H 26
		北割水道水源保全地区	23	H 27
	辰野町	大沢水道水源保全地区	40	H 11
	飯島町	山ノ田水道水源保全地区	118	H 11
飯伊	飯田市	水荒沢水道水源保全地区	21	H 5
		金七沢水道水源保全地区	157	H 9
	阿智村	長九郎沢水道水源保全地区	67	H 6
	平谷村	大松沢水道水源保全地区	40	H 6
	根羽村	萁野水道水源保全地区	110	H 7
	売木村	岩倉水道水源保全地区	32	H 12
	天龍村	風吹山水道水源保全地区	15	H 11
木曽	南木曽町	妻籠水道水源保全地区	85	H 11
	木曽町	岩井ノ沢水道水源保全地区	84	H 7
		桧尾水道水源保全地区	69	H 8
	木祖村	塩沢水道水源保全地区	191	H 7
	大桑村	木村沢水道水源保全地区	13	H 9
		野尻水道水源保全地区	121	H 12
松本	安曇野市	黒沢水道水源保全地区	161	H 6
	筑北村	四阿屋水道水源保全地区	165	H 7
大北	大町市	一津水道水源保全地区	112	H 12
長野	長野市	大清水水道水源保全地区	23	H 5
		左右水道水源保全地区	8	H 10
		尾倉沢水道水源保全地区	83	H 11
		下祖山水道水源保全地区	133	H 13
	須坂市	豊丘水道水源保全地区	99	H 5
	高山村	鞠子水道水源保全地区	174	H 6
		屋知水道水源保全地区	145	H 9
		防風沢水道水源保全地区	140	H 13
		油久保水道水源保全地区	38	H 18
	小川村	桐山・鳥立水道水源保全地区	190	H 7
北信	山ノ内町	かつら・二の沢水道水源保全地区	31	H 8
27市町村 46地区			3,764	

* 諏訪には保全地区はなし

37. 水資源保全地域の概況(令和4年3月末)

水資源保全地域は、長野県豊かな水資源の保全に関する条例(平成25年条例第11号)に基づき、水資源の保全のために必要があると認められる区域として、知事が指定するものです。

水資源を保全するための措置等

- ・土地所有者等は、土地(森林以外の土地で、500㎡未満のものを除く。)の売買契約等を締結しようとする3か月前までに必要事項を知事に届出。
- ・知事は関係市町村に意見聴取。
- ・知事は届出概要を県のホームページ等で公表するとともに、当該届出事項を公衆の縦覧に供する。
- ・知事は、水資源の保全に支障が生ずるおそれがあると認めるときは、必要な助言を行う。
- ・知事は、無届者や届出者、届出に係る契約の相手方、土地所有者等に対し、必要な事項の報告を求めるほか、職員に立入調査をさせることができる。
- ・報告聴取や立入調査に従わない場合は、勧告、公表。

広域名	市町村名	保全地域名	面積 (ha)	指定年月日	指定 年度	
佐久	佐久市	協和川瀬水資源保全地域	78.06	H27.12.10	H	27
		協和寺久保水資源保全地域	200.23			
		協和合の沢水資源保全地域	40.44	H28.12.8	H	28
		春日湯沢水資源保全地域	7.33			
		入澤水資源保全地域	26.56	H30.2.19	H	29
		香坂水資源保全地域	6.61			
	小海町	五箇水資源保全地域	64.34	H26.2.17	H	26
	南相木村	栗生水資源保全地域	39.25	R3.2.18	R	2
		立原水資源保全地域	5.90			
		鳥の向水資源保全地域	8.42			
		三川水資源保全地域	15.34			
諏訪	下諏訪町	汁垂三川水資源保全地域	14.16	H27.6.18	H	27
上伊那	駒ヶ根市	吉瀬水資源保全地域	11.73	H26.11.20	H	26
		大曾倉水資源保全地域	12.32			
		中山水資源保全地域	1.82			
		中曾倉水資源保全地域	6.63			
		上割水資源保全地域	4.48			
		北割水資源保全地域	23.11	H27.10.8	H	27
松本	筑北村	栃平水資源保全地域	0.52	H27.4.16	H	27
6市町村 19地区			567.25			

38. 水道施設整備費補助金及び生活基盤施設耐震化等交付金の概要

(1) 水道水源開発等施設整備費国庫補助金

ダム等の水道水源施設整備や水源水質の悪化に対処するための高度浄水施設整備事業等について、水道事業及び水道用水供給事業を対象とした補助金。

	区分	内容	主な採択基準	補助率
水道水源開発施設整備費	水道水源開発施設整備費	水道の水源開発の用に供する施設の整備	<ul style="list-style-type: none"> 資本単価が90円/m³(水道事業)、70円/m³(水道用水供給事業)以上であること 等 	1/3 1/2
	遠距離導水等施設整備費	水路延長7km以上の取水、導水施設の整備	<ul style="list-style-type: none"> 資本単価が90円/m³(水道事業)、70円/m³(水道用水供給事業)以上であること 水道水源開発施設整備費の国庫補助対象事業と一体のもの 	1/3 1/2
	水道施設機能維持整備費	浄水施設等への自家発電設備等の整備	<ul style="list-style-type: none"> 資本単価が90円/m³(水道事業)、70円/m³(水道用水供給事業)以上であること (停電対策)浄水施設等が、自然流下方式による施設運転が不可能であり、運転用の自家発電設備が整備されていないこと (土砂災害対策)浄水施設等が、土砂災害警戒区域内等に位置し、土砂災害により給水停止のおそれが高いこと (浸水災害対策)浄水施設等が、浸水想定区域内に位置し、浸水災害により給水停止のおそれが高いこと (浄水施設)2,000戸以上を受け持つ施設であること (取水施設)下流の浄水施設が、2,000戸以上を受け持つ施設であり、各種災害対策を実施済み又は実施中であること (配水場・ポンプ場)上流の浄水施設が、2,000戸以上を受け持つ施設であり、各種災害対策を実施済み又は実施中であること 	1/4 1/3
高度浄水施設等整備費		高度浄水施設等の整備が特に必要であると認められる河川等から取水する浄水場等に設置される施設の整備事業	<ul style="list-style-type: none"> 資本単価が90円/m³(水道事業)、70円/m³(水道用水供給事業)以上であること 水道水における異臭味障害等の内容、程度が著しいこと 等 	1/4 1/3

詳しい採択基準等については、厚生労働省ホームページをご確認ください。

<https://www.mhlw.go.jp/stf/seisakunitsuite/bunya/topics/bukyoku/kenkou/suido/yosan/01c.html>

(2)簡易水道施設等施設整備費国庫補助金

区分		内容	主な採択基準	補助率
水道未普及地域解消事業	新設	簡易水道事業又は飲料水供給施設を新設する事業	・ 既存の水道事業の給水区域から道路延長が原則10km以上離れていること 等	4/10 1/3 1/4 等
	広域簡易水道	連絡管で連絡した5,000人を超える給水人口を有する単一の水道施設を新設する事業	・ 簡易水道を布設し得る条件を備えたいくつかの地域の相互間の距離が原則200m以上離れていること 等	4/10 1/3 1/4 等
	飛地区域	給水区域外未普及地域への水道施設の整備事業	・ 簡易水道等を布設し得る条件を備えた地域において、既存の水道事業の給水区域から原則200m以上離れていること 等	4/10 1/3 1/4 等
	給水区域内無水源	給水区域内未普及地域への水道施設の整備事業	・ 既認可給水区域であって、まだ水道が布設されていない地区に対し、既存の水道事業の給水区域から原則200m以上離れていること 等	4/10 1/3 1/4 等
	区域拡張	簡易水道事業又は飲料水供給施設の給水区域の拡張を行う事業	・ 簡易水道施設については、給水人口10人以上の拡張であること 等	4/10 1/3 1/4 等
簡易水道再編推進事業	統合簡易水道	統合簡易水道を整備する事業	・ 市町村が策定する統合簡易水道施設整備計画に基づく事業であること ・ 水源が枯渇し、その周辺での水源の確保が著しく困難な場合において、原則200m以上離れた他水道事業から浄水を受けること ・ 経営の一元化等を図る場合の遠隔監視システムの整備事業であること 等	4/10 1/3 1/4 等
	簡易水道統合整備事業	簡易水道施設等を統合整備する事業	・ 市町村が策定する簡易水道施設統合計画に基づく上水道施設と簡易水道施設等との統合整備を行う事業であること ・ 経営の一元化等を図る場合の遠隔監視システムの整備事業であること	4/10 1/3 1/4 等
生活基盤近代化事業	増補改良	簡易水道施設等の増補改良を行う事業 クリプトスポリジウム等病原性原虫対策としてろ過施設、紫外線処理施設の整備等 基幹的な構造物の耐震化のための補強事業 緊急遮断弁又は非常用電源設備を設置する事業等	・ 特定簡易水道事業、特定飲料水供給施設に該当しないこと ・ 平成19年以降に上水道事業に含まれることとなった簡易水道施設等のうち、他の水道施設から原則200m以上の距離を有し、 ①当該上水道事業の資本単価が全上水道事業の平均以上かつ当該施設の有収水量当たりの増補改良事業費用が平均以上 ②経営戦略を策定しており、上水道事業に含まれる簡易水道施設等の給水人口比率の割合が10%以上 ③経営戦略を策定しており、有収水量1m3あたりの資本費又は給水原価が毎年度通知する平均以上	4/10 1/3 1/4 等
	基幹改良	簡易水道施設等の基幹改良を行う事業 しゅん工後40年以上経過した構築物を廃止して新設するもの 設置後原則10年以上経過した機械等を廃止して新設するもの 布設後20年以上経過した管路を廃止して新設するもの 等	・ 特定簡易水道事業、特定飲料水供給施設に該当しないこと ・ 平成19年以降に上水道事業に含まれることとなった簡易水道施設等のうち、他の水道施設から原則200m以上の距離を有し、 ①当該上水道事業の資本単価が全上水道事業の平均以上かつ当該施設の有収水量当たりの増補改良事業費用が平均以上 ②経営戦略を策定しており、上水道事業に含まれる簡易水道施設等の給水人口比率の割合が10%以上 ③経営戦略を策定しており、有収水量1m3あたりの資本費又は給水原価が毎年度通知する平均以上	4/10 1/3 1/4 等

区分		内容	主な採択基準	補助率
	水量拡張	簡易水道施設等の水量を拡張する事業	<ul style="list-style-type: none"> ・ 特定簡易水道事業、特定飲料水供給施設に該当しないこと ・ 平成19年以降に上水道事業に含まれることとなった簡易水道施設等のうち、他の水道施設から原則200m以上の距離を有し、 <ul style="list-style-type: none"> ①当該上水道事業の資本単価が全上水道事業の平均以上かつ当該施設の有収水量当たりの増補改良事業費用が平均以上 ②経営戦略を策定しており、上水道事業に含まれる簡易水道施設等の給水人口比率の割合が10%以上 ③経営戦略を策定しており、有収水量1m3あたりの資本費又は給水原価が毎年度通知する平均以上 	4／10 1／3 1／4 等
閉山炭鉱水道施設		石炭鉱業の整理等に伴い鉱業経営者の設置した水道施設を市町村が改良又は更新する事業	<ul style="list-style-type: none"> ・ 鉱業経営者にかわって市町村が給水を行うこと 	1／3

詳しい採択基準等については、厚生労働省ホームページをご確認ください。

<https://www.mhlw.go.jp/stf/seisakunitsuite/bunya/topics/bukyoku/kenkou/suido/yosan/01c.html>

(3)生活基盤施設耐震化等交付金

区分		内容		主な採択基準	補助率
水道施設等耐震化事業	水道未普及地域解消事業	新設	簡易水道事業又は飲料水供給施設を新設する事業	・ 既存の水道事業の給水区域から道路延長が原則10km以上離れていること 等	4／10 1／3 1／4 等
		広域簡易水道	連絡管で連絡した5,000人を超える給水人口を有する単一の水道施設を新設する事業	・ 簡易水道を布設し得る条件を備えたいくつかの地域の相互間の距離が原則200m以上離れていること 等	4／10 1／3 1／4 等
		飛地区域	給水区域外未普及地域への水道施設の整備事業	・ 簡易水道等を布設し得る条件を備えた地域において、既存の水道事業の給水区域から原則200m以上離れていること 等	4／10 1／3 1／4 等
		給水区域内無水源	給水区域内未普及地域への水道施設の整備事業	・ 既認可給水区域であって、まだ水道が布設されていない地区に対し、既存の水道事業の給水区域から原則200m以上離れていること 等	4／10 1／3 1／4 等
		区域拡張	簡易水道事業又は飲料水供給施設の給水区域の拡張を行う事業	・ 簡易水道施設については、給水人口10人以上の拡張であること 等	4／10 1／3 1／4 等
	簡易水道再編推進事業	統合簡易水道	統合簡易水道を整備する事業	・ 市町村が策定する統合簡易水道施設整備計画に基づく事業であること ・ 水源が枯渇し、その周辺での水源の確保が著しく困難な場合において、原則200m以上離れた他水道事業から浄水を受けること ・ 経営の一元化等を図る場合の遠隔監視システムの整備事業であること 等	4／10 1／3 1／4 等
		簡易水道統合整備事業	簡易水道施設等を統合整備する事業	・ 市町村が策定する簡易水道施設統合計画に基づく上水道施設と簡易水道施設等との統合整備を行う事業であること ・ 経営の一元化等を図る場合の遠隔監視システムの整備事業であること	4／10 1／3 1／4 等
	生活基盤近代化事業	増補改良	簡易水道施設等の増補改良を行う事業 クリプトスポリジウム等病原性原虫対策としてろ過施設、紫外線処理施設の整備等 基幹的な構造物の耐震化のための補強事業 緊急遮断弁又は非常用電源設備を設置する事業等	・ 特定簡易水道事業、特定飲料水供給施設に該当しないこと ・ 平成19年以降に上水道事業に含まれることとなった簡易水道施設等のうち、他の水道施設から原則200m以上の距離を有し、 ①当該上水道事業の資本単価が全上水道事業の平均以上かつ当該施設の有収水量当たりの増補改良事業費用が平均以上 ②経営戦略を策定しており、上水道事業に含まれる簡易水道施設等の給水人口比率の割合が10%以上 ③経営戦略を策定しており、有収水量1m3あたりの資本費又は給水原価が毎年度通知する平均以上	4／10 1／3 1／4 等
		基幹改良	簡易水道施設等の基幹改良を行う事業 しゅん工後40年以上経過した構造物を廃止して新設するもの 設置後原則10年以上経過した機械等を廃止して新設するもの 布設後20年以上経過した管路を廃止して新設するもの 等	・ 特定簡易水道事業、特定飲料水供給施設に該当しないこと ・ 平成19年以降に上水道事業に含まれることとなった簡易水道施設等のうち、他の水道施設から原則200m以上の距離を有し、 ①当該上水道事業の資本単価が全上水道事業の平均以上かつ当該施設の有収水量当たりの増補改良事業費用が平均以上 ②経営戦略を策定しており、上水道事業に含まれる簡易水道施設等の給水人口比率の割合が10%以上 ③経営戦略を策定しており、有収水量1m3あたりの資本費又は給水原価が毎年度通知する平均以上	4／10 1／3 1／4 等

区分			内容	主な採択基準	補助率
		水量拡張	簡易水道施設等の水量を拡張する事業	<ul style="list-style-type: none"> ・ 特定簡易水道事業、特定飲料水供給施設に該当しないこと ・ 平成19年以降に上水道事業に含まれることとなった簡易水道施設等のうち、他の水道施設から原則200m以上の距離を有し、 <ul style="list-style-type: none"> ①当該上水道事業の資本単価が全上水道事業の平均以上かつ当該施設の有収水量当たりの増補改良事業費用が平均以上 ②経営戦略を策定しており、上水道事業に含まれる簡易水道施設等の給水人口比率の割合が10%以上 ③経営戦略を策定しており、有収水量1m3あたりの資本費又は給水原価が毎年度通知する平均以上 	4/10 1/3 1/4 等
	高度浄水施設等整備費	高度浄水施設等整備費	高度浄水施設等の整備が特に必要であると認められる河川等から取水する浄水場等に設置される施設の整備事業	<ul style="list-style-type: none"> ・ 資本単価が90円/m3(水道事業)、70円/m3(水道用水供給事業)以上であること ・ 水道水における異臭味障害等の内容、程度が著しいこと 等 	1/4 1/3
	緊急時給水拠点確保等事業	配水池	計画一日最大給水量の10時間分を超え、12時間までの容量の配水池を整備する事業	<ul style="list-style-type: none"> ・ 資本単価が90円/m3以上であること ・ 地震対策等地域における事業であること 	1/4 1/3
		緊急時用連絡管	緊急時において近隣の水道事業体等の間若しくは同一の水道事業体内で水道水を相互融通できる施設を整備する事業	<ul style="list-style-type: none"> ・ 資本単価が90円/m3以上であること ・ 地震対策等地域における事業であること 	1/4 1/3
		貯留施設	送水又は配水の用に供する管路であって水の貯留機能を併せ持つ施設の整備事業	<ul style="list-style-type: none"> ・ 資本単価が90円/m3(水道事業)、70円/m3(水道用水供給事業)以上であること ・ 既設管路の更新等に合わせて整備するものであること ・ 地震対策等地域における事業であること 	1/4 1/3
		緊急遮断弁	緊急時に配水池等の水道水の流出を防止するための緊急遮断弁の整備事業	<ul style="list-style-type: none"> ・ 資本単価が90円/m3(水道事業)、70円/m3(水道用水供給事業)以上であること ・ 地震対策等地域における事業であること 	1/4 1/3
		大容量送水管	緊急時に対応するための貯留機能を合わせ持つ大容量の送水管を整備する事業	<ul style="list-style-type: none"> ・ 資本単価が90円/m3(水道事業)、70円/m3(水道用水供給事業)以上であること ・ 地震対策等地域における事業であること ・ 災害時には給水タンク車等による応急給水など、防災活動への拠点となるものであること 	1/4 1/3
		重要給水施設配水管	基幹病院等の給水優先度が特に高い施設に配水する配水管であって、耐震機能を有するものを整備する事業	<ul style="list-style-type: none"> ・ 資本単価が90円/m3(水道事業)以上であること ・ 地域防災計画等において、災害時に重要な拠点となる病院等の給水優先度が特に高い施設への配水管であること 等 	1/4 1/3
		基幹水道構造物の耐震化事業	浄水場等の基幹水道構造物のうち特に耐震化が必要であると認められるものの補強事業又は改築・更新事業	<ul style="list-style-type: none"> ・ 資本単価が90円/m3(水道事業)、70円/m3(水道用水供給事業)以上であること ・ 平成9年以前に建築された法定耐用年数以内の施設であること ・ 地震対策等地域における事業であること 等 	1/4 1/3
		水道施設耐災害性強化事業	災害復旧事業と併せて行う水道施設の災害対策事業	<ul style="list-style-type: none"> ・ 災害復旧事業と併せて行う水道施設の耐災害性強化事業であること ・ 原形より水道施設の耐災害性が強化される事業であること ・ 他の事業による防災対策が実施されても被災原因となった災害と同様の災害によって被災するおそれがあること 	1/3

区分		内容	主な採択基準	補助率	
水道管路耐震化等推進事業	老朽管更新事業	※現在、新規事業採択を行っていないため省略			
	水道管路緊急改善事業	布設後40年以上経過した鑄鉄管、石綿管、鉛管、コンクリート管、塩化ビニル管、ダクタイル鑄鉄管、鋼管、ポリエチレン管であって基幹管路（導水管、送水管、配水管）に布設されているものの更新事業	<ul style="list-style-type: none">・ 10m3あたりの水道料金が別途通知する平均料金より高いこと・ 給水収益に占める企業債残高が別途通知する値より高いこと・ 有収密度が別途通知する平均値より低いこと・ 料金回収率が100%以上であること	1／4 1／3	
	管路近代化事業	直結給水を実施するための管路更新事業	<ul style="list-style-type: none">・ 都市計画法（昭和43年法律第100号）第7条に基づき定められる市街化区域となった給水区域等において行う事業・ 直結給水対象人口が10万人を限度とするもの・ 資本単価が140円／m3以上であること 等	1／3	
	鉛管更新事業	鉛管の更新事業	<ul style="list-style-type: none">・ 資本単価が90円／m3以上であること・ 導水管、送水管、配水管の更新事業であること	1／4 1／3	
	基幹管路耐震化整備事業	災害復旧事業と併せて行う導水管等の耐震化事業	<ul style="list-style-type: none">・ 原形より耐震化が向上する材質または継手構造を持つ管路により災害復旧を行った事業であること・ 災害復旧の補助対象となった管と同等の耐震性を有する材質又は継手構造であること・ 災害復旧事業の対象となった部分から直近の制水弁までの区間であること 等	1／3 1／2	
	海底送・配水管更新事業	布設後20年以上が経過した海底送・配水管の更新事業	<ul style="list-style-type: none">・ 資本単価が90円／m3（水道事業）、70円／m3（水道用水供給事業）以上であること・ 令和7年度までに更新計画が採択された事業であること・ 事業の対象となる海底送水管・海底配水管の代替水源が存在しないこと	1／3	
	水管橋耐震化等事業	布設後40年以上が経過した水管橋として布設されている導・送水管の更新事業及び水管橋の補強、改築・更新事業	<ul style="list-style-type: none">・ 資本単価が90円／m3（水道事業）、70円／m3（水道用水供給事業）以上であること・ 令和7年度までに更新計画が採択された事業であること・ 他の管路等の使用によりバックアップして水供給を行うことができないこと	1／3	
水道事業運営基盤強化推進等事業	水道管路耐震化等推進事業	広域化事業	水道事業の広域化（事業統合又は経営の一体化）に伴って行う施設整備事業	<ul style="list-style-type: none">・ 事業開始後5年以内に広域化を実現すること・ 水道基盤強化計画等に基づく圏域における広域化であること・ 市町村域を超えて3以上の水道事業等の広域化であること（半島振興対策実施地域等では2以上）・ 計画区域内の給水人口が原則5万人以上であること（現在給水人口1万人未満の水道事業又は簡易水道事業を含む場合は3万人以上）・ 資本単価が90円／m3以上である水道事業を含めること 等	1／3
		運営基盤強化等事業	広域化後の圏域において運営基盤を強化するために必要な施設の整備に関する事業 広域化事業による水道施設の統廃合に伴い廃止する水道施設の撤去に関する事業	<ul style="list-style-type: none">・ 広域化事業を活用して事業統合又は経営の一体化を図ること	1／3
		水道施設共同化事業	2以上の事業体で実施する共同の水道施設建設事業	<ul style="list-style-type: none">・ 水道基盤強化計画等において、将来的に3事業体以上の事業統合又は経営の一体化を行う方針を明示していること・ 資本単価が90円／m3（水道事業）、70円／m3（水道用水供給事業）以上であること	1／3

区分		内容	主な採択基準	補助率
	水道施設再編推進事業	一般の水需要を踏まえた事業規模の見直しに伴い、施設のダウンサイジングを行う事業	<ul style="list-style-type: none"> 資本単価が90円/m³(水道事業)、70円/m³(水道用水供給事業)以上であること 公表された施設整備計画に基づく事業であること 同一系統において3施設以上の廃止を伴う水道施設の統合整備事業であること 	1/3
	水道施設台帳整備事業	水道施設台帳を整備する事業	<ul style="list-style-type: none"> 広域化を検討している協議会等に参加していること 	1/3
	水道施設台帳電子化促進事業	水道施設台帳の電子化を図る事業	<ul style="list-style-type: none"> 広域化を検討している協議会等に参加していること 行政区域を別にする他の水道事業者等と共同で水道施設台帳の電子化を図ること 	1/3
	水道広域化施設整備費	※現在、新規事業採択を行っていないため省略		
	水道水源自動監視施設等整備事業	水道水源自動監視施設整備費	<ul style="list-style-type: none"> 水系あるいは地域単位で複数の水道事業者等が連携して体系的・効率的な水道水源の監視を行うために必要な施設の整備事業 水道水源自動監視施設の整備が必要であること 2以上の水道事業者等が連携して体系的・効率的かつ計画的に24時間連続して水道水源の監視を行うこと 都道府県が定める水道水質管理計画と整合性をとること 	1/4
		遠隔監視システム整備費	<ul style="list-style-type: none"> 簡易水道事業等との統合を契機として経営の効率化を図るために遠隔監視システムを整備する事業 簡易水道事業統合計画に基づき簡易水道事業等と統合した水道事業者であること 等 	1/4
官民連携等基盤強化推進事業		水道事業における官民連携の導入に向けた調査、検討及び計画作成等に関する事業		1/4 1/3
水道事業におけるIoT・新技術活用推進モデル事業		先端技術を活用した設備を導入する事業	<ul style="list-style-type: none"> IoT技術又は新技術を活用した業務の効率化や付加価値の高い水道サービスの実現を図る事業であること 	1/3
生活基盤施設耐震化等効果促進事業		水道事業者等における計画策定等のソフト事業		1/3

詳しい採択基準等については、厚生労働省ホームページをご確認ください。

<https://www.mhlw.go.jp/stf/seisakunitsuite/bunya/topics/bukyoku/kenkou/suido/yosan/01g.html>