

男女共同参画施策の実施状況及び 男女共同参画社会づくりの 推進状況についての報告書

令和3年度版



本書について

本書は、長野県男女共同参画社会づくり条例第 17 条の規定に基づき、長野県男女共同参画計画の進行管理を目的として、本県の男女共同参画社会づくりの促進に関する施策の実施状況及び男女共同参画社会づくりの推進状況について、その概要を公表するものです。

本書の構成は次のとおりです。

第 1 部 第 4 次長野県男女共同参画計画（H28～R2）

令和 2 年度をもって期間満了となる第 4 次長野県男女共同参画計画の推進状況を、計画の概要とあわせて掲載しました。

また、第 4 次長野県男女共同参画計画の 11 の目標に沿って、令和 2 年度の男女共同参画社会づくりの促進に関する施策の実施状況を掲載しました。

第 2 部 第 5 次長野県男女共同参画計画（R3～R7）

令和 3 年度を初年度とし、令和 7 年度を目標年度とする第 5 次長野県男女共同参画計画の概要と、計画のテーマ・重点目標に沿って、令和 3 年度の男女共同参画社会づくりの促進に関する施策を掲載しました。

関連資料 市町村別の状況

県内市町村における男女共同参画に関する条例の制定や基本計画の策定など、現在の状況を掲載しました。

本書について

本書は、長野県男女共同参画社会づくり条例第 17 条の規定に基づき、長野県男女共同参画計画の進行管理を目的として、本県の男女共同参画社会づくりの促進に関する施策の実施状況及び男女共同参画社会づくりの推進状況について、その概要を公表するものです。

本書の構成は次のとおりです。

第 1 部 第 4 次長野県男女共同参画計画（H28～R2）

令和 2 年度をもって期間満了となる第 4 次長野県男女共同参画計画の推進状況を、計画の概要とあわせて掲載しました。

また、第 4 次長野県男女共同参画計画の 11 の目標に沿って、令和 2 年度の男女共同参画社会づくりの促進に関する施策の実施状況を掲載しました。

第 2 部 第 5 次長野県男女共同参画計画（R3～R7）

令和 3 年度を初年度とし、令和 7 年度を目標年度とする第 5 次長野県男女共同参画計画の概要と、計画のテーマ・重点目標に沿って、令和 3 年度の男女共同参画社会づくりの促進に関する施策を掲載しました。

関連資料 市町村別の状況

県内市町村における男女共同参画に関する条例の制定や基本計画の策定など、現在の状況を掲載しました。

目 次

第 1 部 第 4 次長野県男女共同参画計画（H28～R2）

| | |
|-------------------------------------|----|
| 1 第 4 次長野県男女共同参画計画の推進状況 | 1 |
| 2 令和 2 年度 男女共同参画社会づくりの促進に関する施策の実施状況 | 10 |

第 2 部 第 5 次長野県男女共同参画計画（R3～R7）

| | |
|-------------------------------------|----|
| 1 第 5 次長野県男女共同参画計画の推進状況 | 37 |
| 2 令和 3 年度 男女共同参画社会づくりの促進に関する施策の実施状況 | 43 |

関連資料 市町村別の状況

| | |
|---|----|
| 1 市町村の推進体制 | 62 |
| 2 審議会等委員への女性の登用状況 | 66 |
| 3 地方自治法(第 180 条の 5) に基づく委員会等への女性の登用状況【内訳】 | 70 |
| 4 首長、自治会長等の状況 | 72 |
| 5 議会議員、民生児童委員等、公民館長、PTA 会長の状況 | 74 |
| 6 女性公務員の登用状況 | 78 |
| 7 市町村における女性の参画状況マップ | 82 |

第 1 部

第 4 次長野県男女共同参画計画（H28～R2）

- 1 第 4 次長野県男女共同参画計画の推進状況
- 2 令和 2 年度 男女共同参画社会づくりの促進に関する施策の実施状況

1 第4次長野県男女共同参画計画の推進状況

長野県では、県民誰もが性別によって制約されることなく、個性と能力を十分に発揮することができる県づくりに取り組むため、平成28年2月に「第4次長野県男女共同参画計画」を策定し、平成28年度から実行しました。

第4次長野県男女共同参画計画の概要

基本理念

「長野県男女共同参画社会づくり条例」の6つの基本理念を計画の基本理念とする。

① 男女の人権の尊重

個人としての尊厳が尊重されることが、性別による差別的取扱いを受けないこと、個人として能力を発揮する機会が確保されること等

② 生涯にわたる性と生殖に関する健康と権利の尊重

性と生殖に関し、男女が互いの意思を尊重し、健康な生活を営む権利が尊重されること

③ 社会における制度又は慣行についての配慮

制度や慣行が男女の自由な活動の選択を阻害しないよう配慮されること

④ 政策等の立案及び決定への共同参画

県その他の団体における政策、方針の立案・決定への参画機会の確保

⑤ 家庭生活における活動と他の活動の両立

男女が、子育てや介護など家庭生活の役割を円滑に果たし、かつ、職業生活等の活動ができること

⑥ 国際社会の動向を踏まえた取組

国際社会の動向を踏まえながら推進されること

※「長野県男女共同参画社会づくり条例」：男女共同参画社会づくりの基本理念を定め、県、県民、事業者の責務を明らかにするとともに、施策の基本となる事項を定めています。平成14年12月県議会において全会一致で可決成立。

計画期間

平成28年度～平成32年度（令和2年度）

計画の性格

- 「男女共同参画社会基本法」及び「長野県男女共同参画社会づくり条例」に基づいて、長野県が策定する男女共同参画社会づくりの促進に関する基本的な計画
- 女性の職業生活における活躍の推進に関する法律（平成27年法律第64号）第6条第1項の規定に基づいて、本県が策定する女性の職業生活における活躍の推進に関する計画

計画の進行管理

- 本計画に基づく施策の実施状況や男女共同参画社会づくりの推進状況については、毎年その概要をまとめて公表
- 設定した数値目標をもとに、施策の効果を検証し、点検・評価
また、その結果を次年度以降の取組に反映させる仕組み（PDCAサイクル）を確立

○ ● ○ ● 基本目標と将来像 ● ○ ● ○

基本目標

多様なライフスタイルが実現できる信州

すべての県民が、希望する働き方や暮らし方を選択でき実現できる男女共同参画社会をめざします。

<<めざす姿1>>

あらゆる分野で女性が活躍できる社会の実現

◇経済社会、地域社会などあらゆる分野で女性が活躍できる県づくり

- ・官民ともに女性の採用、管理職への登用、職域の拡大
- ・長時間労働など男性中心型の労働慣行の見直し
- ・ワーク・ライフ・バランスの推進
- ・M字カーブの解消、非正規雇用への対応、就業支援

<<めざす姿2>>

安心して子育てができる暮らしの実現

◇豊かな自然の中で、みんなで支え合い、子どもを産み育てることができる県づくり

- ・子育て・介護と仕事の両立に向けた支援
- ・男性の男女共同参画に対する意識改革
- ・教育機関と連携した男女共同参画を推進する教育・学習の充実
- ・ひとり親家庭の親子が安心して暮らせる環境整備

<<めざす姿3>>

男女がともに豊かさを実感できる暮らしの実現

◇男女がともに生きがいを持ち暮らすことができる県づくり

- ・豊かな自然と共生し、多様な生き方ができる信州暮らし
- ・健康長寿を継承・発展させ、生涯現役で自己実現できる社会づくり
- ・男女共同参画の視点に立った地域づくり

～ めざす姿実現のために ～

特に重要な視点

◇女性のエンパワーメント
とチャレンジの促進

◇男女共同参画の理解促進

◇様々な主体との協働

視点を踏まえて進める取組

1 活躍中の女性や今後活躍が期待される女性を
支援するネットワーク、プラットフォームづ
くり

2 気運を高めるための県民、NPO、経済団体、
労働団体、教育機関、国、市町村等との
連携組織

3 地域団体や高齢者など先人の経験知を次世
代に引き継ぐためのマッチング

施策体系

| | 目 標 | 主な施策の展開 |
|---------------|----------------------------------|---|
| 女性が活躍できる社会づくり | 1 政策・方針決定過程への女性の参画の拡大 | <ul style="list-style-type: none"> ◆地域で活躍する女性と懇談し、次世代を担う女性リーダーを支援 ◆県職員の女性の採用試験受験者の増加のための就職ガイダンス開催 ◆女性のロールモデルの普及促進等、女性の活躍を見える化 |
| | 2 雇用の場における男女の均等な機会・待遇の確保と女性の職域拡大 | <ul style="list-style-type: none"> ◆市町村と連携し子育て等を理由に離職した女性の再就職を支援 ◆非正規雇用者の雇用環境改善を促進 ◆入札参加資格における女性登用に取り組む企業への優遇措置 ◆企業の女性活躍推進事業主行動計画策定を支援 ◆建設業、林業、技術専門職等における女性の就業促進 |
| | 3 農林業、商工業等の自営業における女性の参画促進 | <ul style="list-style-type: none"> ◆女性の農業者、林業者、商工業経営者等のネットワークづくり ◆農村生活マイスターの認定 ◆女性農業者の活動や農業・農村の魅力を大都市に発信 ◆コワーキングスペース等の活用により、女性の起業・創業を支援 |
| | 4 男女の仕事と生活の調和（ワーク・ライフ・バランス） | <ul style="list-style-type: none"> ◆子育てや介護を応援する「イクボス・温かボス(あったかボス)」を推進 ◆長野県らしい多様なライフスタイルの魅力を広く発信 ◆職場いきいきアドバンスカンパニーを認証 ◆一人多役の農村暮らしを支援 ◆ふるさとテレワークの基盤整備 ◆子育て支援NPOと子育てを支援したいシニア世代等のマッチング支援 |
| 男女共同参画の基盤づくり | 5 社会制度・慣行の男女共同参画の視点に立った見直し、意識改革 | <ul style="list-style-type: none"> ◆男女共同参画のメリットを具体的に広報、意識啓発 ◆参加体験型の講座を開催し、地域の慣行等に対する意識改革 ◆企業経営者や管理職等の男女共同参画に関する理解の促進 |
| | 6 男女共同参画を推進する教育・学習の充実 | <ul style="list-style-type: none"> ◆子どもたちの男女共同参画に関する理解の促進 ◆男女共同参画の視点を踏まえたキャリア教育・学習を推進 ◆地域における社会教育のリーダーを育成 |
| | 7 男性にとっての男女共同参画の推進 | <ul style="list-style-type: none"> ◆働き方改革・女性活躍推進会議を設置 ◆企業訪問により男性の育児休業取得等の環境整備を働きかけ ◆男性ロールモデルの好事例を発信 |
| 安心・安全な社会づくり | 8 地域・防災分野における男女共 | <ul style="list-style-type: none"> ◆地域おこし協力隊員の地域定着を促進 ◆先導的な活動を顕彰し、優れた活動を普及・継承 ◆女性消防団員の加入を促進 |
| | 9 困難を抱えた女性等が安心して暮らせる環境の整備 | <ul style="list-style-type: none"> ◆こどもの未来支援基金を創設し修学継続等を支援 ◆ひとり親家庭への就業支援 ◆障がい者の農業就労支援など就労の場を創出 ◆多世代まちなか・むらなか居住構想（日本版CCRC） ◆多国籍県民の生活・就労相談 |
| | 10 女性に対するあらゆる暴力の根絶 | <ul style="list-style-type: none"> ◆女性相談センター等の相談支援体制を充実 ◆地域・学校において性被害防止教育を推進 ◆性被害者のためのワンストップ支援センターを設置 |
| | 11 生涯を通じた男女の健康支援 | <ul style="list-style-type: none"> ◆信州ACE(エース)プロジェクトによる生涯を通じた健康増進 ◆リプロダクティブ・ヘルス/ライツ(性と生殖に関する健康と権利)の周知 ◆院内保育所等を活用し女性医師・看護師が働きやすい環境を整備 |
| | 推進体制の強化 | <ul style="list-style-type: none"> ◆産学官連携による働き方改革・女性活躍推進会議の設置 ◆市町村における女性の活躍推進計画策定等を支援 ◆男女共同参画推進本部により施策を総合的に推進 ◆男女共同参画センターの機能充実 |

第4次長野県男女共同参画計画の達成状況

第4次長野県男女共同参画計画（平成28～令和2年度）においては、「多様なライフスタイルが実現できる信州」を目指し、県民誰もが性別によって制約されることなく、個性と能力を十分に発揮することができる県づくりを進めるため、11の目標に沿った取組を進めてきました。

目標1 政策・方針決定過程への女性の参画の拡大

- 県の審議会等委員に占める女性の割合は、計画期間を通して40%台で推移しています。
「審議会等の設置及び運営に関する指針」において、女性委員の比率を5割となるよう努めることなどを定め、女性委員の登用促進を図っていますが、更なる登用には、各職域・専門分野における女性の進出や人材育成といった息の長い取組が必要です。
- 県職員の管理職及び公立学校の校長・教頭に占める女性の割合は、意欲と能力のある女性の積極的な登用、研修や多様な職務経験の機会の提供等を通じてキャリアアップを図ることなどにより、増加傾向となっています。
- 自治会長・公民館長・PTA会長に占める女性の割合は、計画期間を通して極めて低い割合で推移しており、固定的性別役割分担意識の解消に向けた啓発等の取組の効果が表れていない分野となっています。

| 区分 | 項 目 | | 基準値 (時点) | 目標値 (時点) | 現 状 (時点) |
|-----------|------------------------------------|-------|------------------|-----------------|-----------------|
| 県活動 指標 | 県の審議会等委員に占める女性の割合 | | 43.2% (H27.4) | 50.0% (R2) | 42.4% (R2.4) |
| | 県職員の管理職（課長級以上）に占める女性の割合 （警察を除く） | | 4.8% (H27.4) | 10.0% (R3.4) | 10.6% (R3.4) |
| | 公立学校の管理職(校長、教頭)に占める女性の割合 | 小・中学校 | 15.1% (H27.5) | 16.5% (R2) | 19.1% (R2.5) |
| | | 高等学校 | 7.9% (H27.5) | 8.5% (R2) | 10.4% (R2.5) |
| 県民 指標 | 自治会長（区長）に占める女性の割合 | | 0.8% (H27.4) | 10.0% (R2) | 1.5% (R2.4) |
| | 公民館長に占める女性の割合 | | 7.3% (H27.4) | 15.0% (R2) | 7.7% (R2.4) |
| | 公立小・中学校のPTA会長に占める女性の割合 | | 4.8% (H27.4) | 10.0% (R2) | 7.6% (H31.4) |

目標2 雇用の場における男女の均等な機会・待遇の確保と女性の職域拡大

- 県の取組によって再就職した子育て期の女性は、短期インターンシップの実施による働くことへの不安払拭等に取り組んだことにより目標値を大きく上回りました。
- 25～44 歳における育児中の女性の有業率は、人手不足を背景に上昇しているものの、全国順位は中位に留まっており、女性の就業継続に向けた更なる取組が必要です。
- 県内企業の課長相当職以上に占める女性の割合については、企業の経営層を対象にした「女性活躍推進セミナー」の開催等により、女性活躍推進の取組が経営戦略上のメリットになることを、好事例の紹介などの情報提供等を通じて普及啓発を図ってきましたが、すぐには結果が出ないものであるため、目標値を大きく下回っています。

| 区分 | 項 目 | 基準値 (時点) | 目標値 (時点) | 現 状 (時点) |
|-----------|-------------------------------------|-------------------|------------------|------------------|
| 県活動 指標 | 子育て期に再就職した女性（県の再就職支援） ※H28 からの累計 | — | 1,000 人 (～R2) | 2,114 人 (～R2) |
| | 25～44 歳の育児中の女性有業率全国順位 | 22 位 (H24) | 上位 | 23 位 (H29) |
| 県民 指標 | 企業の課長相当職以上に占める女性の割合 | 12.2% (H26.10) | 15.0% (R 2) | 8.4% (H29) |

目標3 農林業、商工業等の自営業における女性の参画促進

- 農村生活マイスターの認定者数は、女性農業者への研修会を通じた意識啓発の取組等により、目標値を上回りました。
- 女性農業委員がいる市町村数と農業委員に占める女性の割合は、女性の登用促進キャンペーンの実施により新たに女性を登用した市町村がある一方で、高齢化や後継者不足等により女性委員が退任した市町村もあり、いずれの指標も目標値を下回っています。

| 区分 | 項 目 | 基準値 (時点) | 目標値 (時点) | 現 状 (時点) |
|-----------|----------------|--------------------|------------------|--------------------|
| 県活動 指標 | 農村生活マイスターの認定者数 | 1,012 人 (H27.3) | 1,100 人 (R 4) | 1,138 人 (R 2.3) |
| 県民 指標 | 女性農業委員がいる市町村数 | 71 (H27.5) | 77 (R 2) | 69 (R 1.10) |
| | 農業委員に占める女性の割合 | 11.7% (H27.5) | 30.0% (R 2) | 15.6% (R 1.10) |

目標4 男女の仕事と生活の調和（ワーク・ライフ・バランス）

- 県が普及を図る「社員の子育て応援宣言」の登録企業と「職場いきいきアドバンスカンパニー」認証企業数は目標値を下回っています。
「職場いきいきアドバンスカンパニー」については、特に小規模事業所が、多様な働き方制度を導入しながらも利用実績が伴わないことから要件を満たせないケースが多く、認定企業が増えない理由の一つとなっています。

- 病児・病後児保育利用可能市町村については、病児・病後児保育の実施主体である市町村に対し運営費や施設整備費の補助による支援を行い、目標値を達成しましたが、保育士等の不足により病児保育を利用できない地域があります。
- 女性活躍推進行動計画を策定する常用労働者 300 人以下の企業数は、目標値を下回っていますが、女性活躍推進法の改正により、計画策定義務の対象事業者が拡大されたことから、法施行時点（令和 4 年（2022 年）4 月 1 日）においては、300 社を超える企業が計画を策定しているの見込まれます。
- 一般労働者の総実労働時間は、社会全体の働き方改革に向けた大きな動きの中で、目標値を達成しましたが、業種により状況に差がみられることから、個別状況に合わせた効果的な取組の促進が必要です。

| 区分 | 項 目 | 基準値 (時点) | 目標値 (時点) | 現 状 (時点) |
|-----------|--------------------------------|------------------|-----------------|-------------------|
| 県活動 指標 | 子育て応援宣言の登録企業数 | 761 社 (H27.9) | 2,200 社 (R2) | 1,400 社 (R3.4) |
| | 職場いきいきアドバンスカンパニーの認証企業数 | — | 230 社 (R2) | 142 社 (R3.4) |
| | 病児・病後児保育利用可能市町村数 | 52 (H26) | 64 (R2) | 67 (R2) |
| 県民 指標 | 女性活躍推進行動計画策定企業数（常用労働者 300 人以下） | — | 300 社 (R2) | 67 社 (R2.12) |
| | 一般労働者の総実労働時間（時間／人） | 2,035 (H26) | 2,017 (R2) | 1,927 (R2) |

目標 5 社会制度・慣行の男女共同参画の視点に立った見直し、意識改革

- 県民意識調査において、「男女共同参画社会」という用語を認知している人の割合、「性別による固定的な役割分担意識」とらわれない人の割合は、ともに目標値は下回りましたが、第 4 次計画策定時から、用語の認知度は約 6 ポイント、意識にとらわれない人は約 13 ポイント増加しました。
- 県民を対象に、様々な機会を通じて男女共同参画社会の実現に向けた普及啓発を行うことにより、男女共同参画意識の醸成が進んでいると思われますが、一方で、「社会通念・慣習・しきたり」が「男性が優遇されている」と感じている人の割合は 78.6%に上り、依然として、男性優位の社会制度・慣行が存在しているものと考えられます。

| 区分 | 項 目 | 基準値 (時点) | 目標値 (時点) | 現 状 (時点) |
|----------|----------------------------|-------------------|----------------|---------------|
| 県民 指標 | 「男女共同参画社会」という用語の認知度 | 75.3% (H26.11) | 100.0% (R2) | 81.2% (R1) |
| | 性別による固定的な役割分担意識にとらわれない人の割合 | 55.4% (H26.11) | 70.0% (R2) | 68.3% (R1) |

目標 6 男女共同参画を推進する教育・学習の充実

- 啓発・普及活動を行う長野県男女共同参画センターが実施する研修・講座の有用度・満足度は、一部目標には届かないものの、計画期間を通じては高い割合で推移しており、一定の評価を得ています。

しかし、センターでの研修・講座等は、近隣市町村からの参加者が大多数を占めていることから、今後は、県下一円のより多くの県民が研修・講座に参加できるよう、開催方法等の工夫が必要です。

| 区分 | 項 目 | 基準値 (時点) | 目標値 (時点) | 現 状 (時点) |
|-----------|-------------------|----------------|---------------|---------------|
| 県活動 指標 | 県男女共同参画センター研修の有用度 | 81.5% (H27) | 85.0% (R2) | 96.4% (R1) |
| | 県男女共同参画センター講座の満足度 | 78.3% (H27) | 83.0% (R2) | 78.1% (R1) |

目標 7 男性にとっての男女共同参画の推進

- 男性の育児休業取得率は、男性の育児への参画に対する意識の高まりを背景に、関係団体と連携した企業と労働者双方への啓発等により向上しましたが、業種により取得状況の偏りがあるほか、取得期間は1ヶ月以下の短期間が多い傾向となっています。
- 長野県男女共同参画センターが男性を対象として実施する、主に家事・育児への参画をテーマとした講座の満足度は、目標値を下回っていますが、計画期間を通じては高い割合で推移しています。

| 区分 | 項 目 | 基準値 (時点) | 目標値 (時点) | 現 状 (時点) |
|-----------|----------------|----------------|---------------|---------------|
| 県民 指標 | 男性の育児休業取得率 | 2.3% (H27) | 13.0% (R2) | 10.9% (R2) |
| 県活動 指標 | 男性を対象とした講座の満足度 | 77.8% (H27) | 80.0% (R2) | 72.8% (R1) |

目標 8 地域・防災分野における男女共同参画の推進

- 県内の女性消防団員数は、積極的な募集活動等により目標値を達成していますが、女性の団員が1人もいない団もある状況です。

| 区分 | 項 目 | 基準値 (時点) | 目標値 (時点) | 現 状 (時点) |
|----------|------------|----------------|-----------------|--------------------|
| 県民 指標 | 県内の女性消防団員数 | 933 人 (H26) | 1,020 人 (R2) | 1,118 人 (H31.4) |

目標 9 困難等を抱えた女性等が安心して暮らせる環境の整備

- 母子家庭等就業・自立支援センター登録者の就業率については、就業支援員を配置し、無料職業紹介、就職活動の同行支援や、就職に必要なスキルを身につけるための就業支援講習会等を実施しましたが、就職困難者の登録増加等により第4次計画策定時から約20ポイント減少しました。

| 区分 | 項 目 | 基準値 (時点) | 目標値 (時点) | 現 状 (時点) |
|-----------|-------------------------|----------------------|---------------|---------------|
| 県活動 指標 | 母子家庭等就業・自立支援センター登録者の就業率 | 79.2% (H22～26 平均) | 80.0% (R2) | 58.9% (R1) |

目標 10 女性に対するあらゆる暴力の根絶

- DV相談に対応する女性相談員を配置している市については、未配置の市に対し設置の働きかけを行ってきましたが、人材確保の困難さ等から目標値の19市（県内全市）には届いていません。
- 県内高等学校の生徒・教員を対象とした講座等の実施により、「デートDV」という用語を認知している高校生の割合は、第4次計画策定時から約2倍に増えてきましたが、目標値には届いていません。

| 区分 | 項 目 | 基準値 (時点) | 目標値 (時点) | 現 状 (時点) |
|-----------|------------------------|-------------------|----------------|---------------|
| 県活動 指標 | DV相談に対応する女性相談員を配置している市 | 9 (H27) | 19 (R2) | 14 (R2) |
| 県民 指標 | 「デートDV」という用語の高校生の認知度 | 29.1% (H26.11) | 100.0% (R2) | 58.2% (R1) |

目標 11 生涯を通じた男女の健康支援

- 県が定める「がんと向き合う週間」に合わせた啓発等により、乳がん・子宮頸がんのがん検診受診率は、いずれの部位も全国平均を上回っているものの、一部は目標値に届いていません。
- 関係機関等と連携した禁煙支援、喫煙防止に関する研修等を実施してきましたが、成人における喫煙者の割合は、令和元年度時点では目標値を達成していません。

- 健康寿命は、平成 25 年の男性 79.8 歳、女性 84.3 歳から延伸し、平成 30 年は男性 81.0 歳、女性 84.9 歳となっています。

また、市町村等による介護予防・日常生活支援総合事業等の取組の結果、介護保険サービスを必要としない高齢者の割合は、100%に近い値を維持しています。

| 区分 | 項 目 | | 基準値 (時点) | 目標値 (時点) | 現 状 (時点) |
|----------|-------------------------------------|-------|------------------|---------------|------------------|
| 県民 指標 | がん検診の受診率 | 乳がん | 39.2% (H25) | 50.0% (R2) | 53.1% (R1) |
| | | 子宮頸がん | 38.2% (H25) | 50.0% (R2) | 47.4% (R1) |
| | 成人における喫煙者の割合 | 男性 | 35.1% (H25) | 26.0% (R5) | 26.2% (R1) |
| | | 女性 | 6.5% (H25) | 4.0% (R5) | 6.7% (R1) |
| | 健康寿命（日常生活動作が自立している（要介護度 1 以下）期間の平均） | 男性 | 79.83 歳 (H25) | 延伸 (R2) | 約+1.2 (H30) |
| | | 女性 | 84.35 歳 (H25) | | 約+0.6 (H30) |
| | 介護保険サービスを必要としない高齢者の割合 (65～69 歳) | | 97.7% (H26) | 現状維持 | 97.9% (R2.10) |

2 令和2年度 男女共同参画社会づくりの促進に関する施策の実施状況

目 標 1

政策・方針決定過程への女性の参画の拡大

| 事業名等 | 事業実績 | 担当課（室） |
|-----------------------------|--|--------------------|
| 男女共同参画社会づくり啓発事業 | (1) 普及啓発活動のためのツールとして、男女共同参画を巡る状況等を記載したリーフレットを作成し、市町村、学校、各種団体等に配布 (2) 市町村や企業、地域への県政出前講座を実施 (3) 市町村に対する男女共同参画計画・条例の策定（制定）の技術的な助言等を実施 | 人権・男女共同参画課 |
| 男女共同参画セミナー事業 | 県内2町に講師を派遣し、計60人が受講 | 人権・男女共同参画課 |
| 女性の活躍推進事業 | (1) 経済団体・労働団体・職域団体・国・県で構成する「女性活躍推進会議」を開催し、コロナ禍における就業環境の変化等について協議 (2) 育児期の女性等を対象とする「ライフスタイルデザイン講座」をオンライン配信（配信講座30講、延べ162人受講） (3) 女性のキャリア形成に資する研修に対し補助（2件） (4) 女性自身が今後のキャリアを考え、行動するためのアドバイスを行うセミナーをオンラインで開催（4回、65名受講） (5) 地域のリーダー的立場を目指す女性を支援するため、女性の活躍に係る地域課題をテーマとする講座を箕輪町において2回開催（町内就業者60人が参加） | 人権・男女共同参画課 |
| 長野県男女共同参画センター事業（講座・セミナー事業） | 男女共同参画社会づくり促進のための様々な課題について、考え、行動するための各種講座等を県下各地及びオンラインで実施（計19回、延べ1,429名受講） | 人権・男女共同参画課 |
| 長野県男女共同参画センター事業（市町村支援研修） | 市町村等で相談業務にあたる担当者を対象に、専門性ある講師を招いての講義やケース検討、ワークショップを実施（計2回、41名受講） | 人権・男女共同参画課 |
| 長野県男女共同参画センター事業（グループ企画協働事業） | 女性の活躍と子育ての両立を考えるオンデマンド配信講座を民間団体と協働で実施（配信期間7日間、55名受講） | 人権・男女共同参画課 |
| 長野県男女共同参画センター事業（情報提供事業） | 情報誌「参画ひろば」を発行し、県内各地に配布 また、一般者への図書貸し出しや館内に啓発パネルを常時展示するほか、市町村等へのパネル・DVD等の貸出を実施（実績値：269件） | 人権・男女共同参画課 |
| 市町村の女性管理職等登用促進 | (1) 市町村に対し、女性職員の職域拡大と登用促進のための各種情報を提供 (2) ヒアリングなどの機会に市町村の担当者から状況を聴取し、取組を促進 | 人権・男女共同参画課 市町村課 |

| 事業名等 | 事業実績 | 担当課（室） |
|--------------------------------|---|---|
| 審議会等女性委員の積極的登用 | (1) 改選期を迎える審議会等の担当課と事前協議を実施し、女性登用の促進に向けた取組について働きかけ（事前協議 37 件） (2) 女性委員の比率が 5 割を下回る場合は、下回る理由及び今後の対応策を審議会開催のプレスリリースに併せ公表（2 件） | 人権・男女共同参画課 コンプライアンス・行政経営課各課 |
| 女性職員の管理職等への登用促進、研修機会の充実 | (1) 定期人事異動等において意欲と能力のある女性職員の積極的な登用に努めるとともに、男女バランスの採れた職員配置や、出産・子育て期前の多様な職務経験の機会の付与等の女性職員の人材育成・能力開発に資する人事管理を実施 (2) 能力開発の機会の充実と女性職員自身のキャリア形成意識の向上のため、ロールモデルとなる女性管理職との交流やキャリアステージに応じた研修等を実施 | 人事課 職員キャリア開発センター |
| 労働教育講座事業 | 各種講座を合計 76 回開催し、3,342 名が受講 | 労働雇用課 |
| 女性教員の登用等促進、研修 | (1) 有能な人材を育成するための教職員等中央研修への女性管理職及び教諭の積極的推薦を実施 (2) 高等学校管理職（校長・教頭）への女性登用（10.4%） (3) 特別支援学校管理職（校長・教頭）への女性登用（25.6%） (4) 文部科学省主催研修において、女性教員の受講を積極的に推奨するとともに、県総合教育センター研修講座において、学校組織マネジメントに係る講座を実施 | (1) 義務教育課 (2) 高校教育課 (3) 特別支援教育課 (4) 学びの改革支援課 |
| 女性教員の職場復帰支援 | (1) 校長会において、育児短時間勤務や不妊治休暇、子育て部分休暇の制度周知や、制度を活用できる環境の整備、母体の安全を図るための配慮など、仕事と子育てを両立しやすくする環境整備について依頼 (2) HP 等での幅広い情報提供、県立学校子育て支援相談員（全 79 校） (3) HP での幅広い情報提供、免許更新講習や認定講習等に関する情報提供 (4) 平成 19 年 6 月から、育児休業期間中の職員についても総合教育センターにおける希望研修講座を受講できることとし、総合教育センターのホームページや校長会等において広報活動を実施 | (1) 義務教育課 (2) 高校教育課 (3) 特別支援教育課 (4) 学びの改革支援課 |
| 県職員採用試験における女性受験者の増加に向けた広報活動の実施 | 県庁ガイダンス女子会の開催（オンライン開催） 日 時：令和 3 年 1 月 14 日（木）14：00～15：30 対象者：県職員の仕事に興味がある女性 内 容：試験制度説明、女性職員とのフットワーク、個別相談 参加者：10 名程度 | 人事委員会事務局 |

目 標 2

雇用の場における男女の均等な機会・待遇の確保と女性の職域拡大

| 事業名等 | 事業実績 | 担当課（室） |
|--------------------------------|--|------------|
| 【再掲】男女共同参画セミナー事業 | 県内2町に講師を派遣し、計60人が受講 | 人権・男女共同参画課 |
| 【再掲】男女共同参画社会づくり啓発事業 | (1) 普及啓発活動のためのツールとして、男女共同参画を巡る状況等を記載したリーフレットを作成し、市町村、学校、各種団体等に配布 (2) 市町村や企業、地域への県政出前講座を実施 (3) 市町村に対する男女共同参画計画・条例の策定（制定）の技術的な助言等を実施 | 人権・男女共同参画課 |
| 【再掲】長野県男女共同参画センター事業（講座・セミナー事業） | 男女共同参画社会づくり促進のための様々な課題について、考え、行動するための各種講座等を県下各地及びオンラインで実施（計19回、延べ1,429名受講） | 人権・男女共同参画課 |
| 【再掲】女性の活躍推進事業 | (1) 経済団体・労働団体・職域団体・国・県で構成する「女性活躍推進会議」を開催し、コロナ禍における就業環境の変化等について協議 (2) 育児期の女性等を対象とする「ライフスタイルデザイン講座」をオンライン配信（配信講座30講、延べ162人受講） (3) 女性のキャリア形成に資する研修に対し補助（2件） (4) 女性自身が今後のキャリアを考え、行動するためのアドバイスを行うセミナーをオンラインで開催（4回、65名受講） (5) 地域のリーダー的立場を目指す女性を支援するため、女性の活躍に係る地域課題をテーマとする講座を箕輪町において2回開催（町内就業者60人が参加） | 人権・男女共同参画課 |
| NPOとの協働推進事業 | (1) 県民協働の推進 「協働コーディネートデスク」の運営（相談・提案件数60件） (2) NPO活動の環境整備 NPO運営セミナーの開催 資金調達・寄附募集（2回）、法人運営（1回） 解散（1回）、認定（1回）、SDGs（1回） (3) NPO法人の設立支援 常時電話又はオンラインで相談等に対応 (4) 情報提供、啓発 NPO通信の発行（紙媒体2回、電子媒体4回） ホームページ「Collaboration 信州」での情報発信 | 県民協働課 |
| 保育士人材バンク事業 | 保育士人材バンクを設置（（福）長野県社会福祉協議会へ委託）し、潜在保育士の再就職支援等を実施 | こども・家庭課 |
| 保育士修学資金貸付等事業 | 保育士資格の取得を目指す学生に対する修学資金や、保育補助者の雇い上げに必要な費用、未就学児を持つ保育士の子どもの保育料や、潜在保育士の再就職のための準備に必要な費用の貸付を実施 | こども・家庭課 |

| 事業名等 | 事業実績 | 担当課（室） |
|------------------------------|--|--------------|
| ナースバンク事業 | 再就職希望者に対するナースバンクへの登録や研修会について、病院、施設、ハローワーク等へ周知を行ったほか、来所、電話、メール等により再就業相談を実施（公益社団法人長野県看護協会に委託） | 医師・看護人材確保対策課 |
| 信州医師確保総合支援センター事業（県ドクターバンク事業） | 県ホームページやウェブ広告等によるPRを行い医師の求職登録を促進するとともに、県内で就業を希望する医師に対して、訪問のうえ希望する勤務内容等について聞いたあと、病院見学に同行・サポートするなど、きめ細かい就業支援を実施 | 医師・看護人材確保対策課 |
| 女性医師総合支援事業 | 女性医師の相談窓口の設置や、キャリア形成支援のためのセミナーを開催するとともに、出産・育児等により、臨床現場から離れている女性医師に対する臨床復帰・定着に向けた研修を病院への委託形式にて実施予定であったが、コロナウイルスの影響により中止 | 医師・看護人材確保対策課 |
| 医療従事者が働きやすい環境整備推進事業 | (1) 育児中の医療従事者が勤務を継続するための取組など、医療従事者の働きやすい環境整備を推進する病院に対して補助を実施 (2) 育児中の医師等が継続して勤務できるよう短時間勤務の導入や宿日直勤務を免除する際の代替医師の経費等に対して補助を実施 | 医師・看護人材確保対策課 |
| 介護福祉士修学資金等貸付事業 | (1) 養成施設に在学する者への貸付件数 115 件 (2) 再就職準備金の貸付件数 52 件 | 介護支援課 |
| がん対策総合推進事業 | (1) がん予防研修会 市町村、保健指導員、協定企業等を対象に、がん予防研修会を開催（6 回開催、307 名が受講） (2) がん検診普及啓発事業 10 月の「がんと向き合う週間」中に、がん検診の受診（特に乳がん検診、子宮頸がん検診）を呼びかけるため、医療系学生やがん対策推進企業連携協定締結企業従業員に向けて啓発キャンペーンを実施 (3) がん検診市町村間相互乗り入れ制度の実施 乳がん検診、子宮頸がん検診の対象者が検診を受診しやすくなるよう、住所地以外の医療機関でもがん検診が受診できる市町村間相互乗り入れ制度を実施 （乳がん検診 47 市町村・61 医療機関、子宮頸がん検診 46 市町村・90 医療機関が制度に参加） | 保健・疾病対策課 |
| 薬剤師復職・就業支援事業 | (1) 復職支援研修会参加者数 6 名 (2) 就職・復職説明会参加者数 22 名 | 薬事管理課 |
| サポートオフィス事業 | ながの創業サポートオフィス相談件数：495 件 | 創業・サービス産業振興室 |
| 創業支援センター事業 | 技術相談、共同研究、施設利用、経営相談等の支援を行い、創業間もない中小企業の技術力向上と自立化を促進 女性創業者 2 者が共同開発室を利用中（H31 年 1 月～） | 産業技術課 |

| 事業名等 | 事業実績 | 担当課（室） |
|--------------------------|--|----------------|
| 民間活用委託訓練事業 | 89 コースの訓練を実施（受講者 1,002 人、修了者 851 人、就職率 74.2%） | 人材育成課 |
| ママのいきいき仕事塾事業 | 県内の施設で 3 講座開催、受講者 23 人 | 人材育成課 |
| 【再掲】労働教育講座事業 | 各種講座を合計 76 回開催し、3,342 名が受講 | 労働雇用課 |
| 就職困難者のための就職サポート事業 | 求人開拓員の就職あっせん （母子家庭の母等 6 人、子育て期の女性 17 人） | 労働雇用課 |
| はたらく女性応援プロジェクト事業 | (1) 再就職支援 就業相談 相談者数 1,551 名 再就職セミナー 参加者数 182 名 インターンシップ利用者 21 名 合同企業説明会（7 会場、160 企業、359 名参加） 就職者数 278 名（うち、正規雇用 154 名） (2) 就業継続支援 就業継続支援セミナー受講者 64 名 | 労働雇用課 |
| 建設工事等入札参加資格審査 | 県の建設工事等入札参加資格審査において、県内本店業者を対象とした新客観点数（長野県独自加点）として、女性技術者の雇用・育成や仕事と育児・介護との両立支援に取り組む企業を加点項目として位置づけ、入札参加資格の資格総合点数に付与 | 技術管理室 |
| 製造の請負、物件の買入れ等の入札参加資格審査 | 令和元・2・3 年度入札参加資格（製造の請負・物件の買入れ・その他の契約）の審査時に審査数値の加点項目として「女性活躍推進法の一般事業主行動計画の策定（法廷義務者以外）」「職場いきいきアドバンスカンパニーの認証」を設け、取組実績について申し出た県内企業へ加点（令和 3 年 4 月 1 日現在の加点状況：女性活躍推進法の一般事業主講堂計画の策定 6 者、職場いきいきアドバンスカンパニーの認証 10 者） | 契約・検査課 |
| 建設現場への週休 2 日導入及び女性活躍応援事業 | (1) 電気事業 週休 2 日工事 0 件 (2) 水道事業 週休 2 日工事 1 件 | 電気事業課 水道事業課 |
| 長野県アスリート就職支援事業 | 令和 2 年度就職実績：1 人 | スポーツ課 |

目 標 3

農林業、商工業等の自営業における女性の参画促進

| 事業名等 | 事業実績 | 担当課（室） |
|-------------------------------|---|------------------|
| 若手後継者等育成事業 | 経営者候補となる女性等への研修会、セミナー等の開催 (16 回、参加者 538 人) | 産業政策課 |
| 【再掲】サポートオフィス事業 | ながの創業サポートオフィス相談件数：495 件 | 創業・サービス 産業振興室 |
| スタートアップ支援事業 | (1) 信州スタートアップステーション相談件数：419 件 (2) アクセラレーション事業支援数：5 事業者 | 創業・サービス 産業振興室 |
| 「長野県農村女性プラン」の推進 | 基本理念「自分らしく生き ともに築こう 次代の農村」を基に 県を始め農村女性 4 団体で活動を推進 | 農村振興課 |
| 農業リーダー育成事業 (農村生活マイスター認定事業) | 農村生活マイスター認定のための事前研修を開催し、16 名を認定 | 農村振興課 |
| 農業リーダー育成事業 (農村女性活動支援事業) | 農村女性の農業経営参画や男女共同参画に向けた研修会を開催 | 農村振興課 |
| NAGANO 農業女子ステップアップ支援事業 | (1) 県内 9 市町村、J A 合同就農相談会において、農業女子による新規就農セミナーをオンラインにより開催（参加人数 50 名） (2) 経営力アップを目的としたマルシェ活動を実施（7 団体） | 農村振興課 |
| 地域が輝く信州農業 6 次産業化推進事業 | 6 次産業化に取り組む農業者等の経営改善に向け、信州 6 次産業化協議会や専門家等が連携して、経営改善戦略の策定を支援（9 事業者） | 農産物マーケティング室 |
| 森林・林業セミナー (林業士等養成事業) | 森林・林業の基礎知識を習得するためのセミナーを年間 30 日開催 | 信州の木活用課 |
| 山の幸生産振興対策事業 | 3 回の研修・シンポジウムを開催し、91 名が参加 | 信州の木活用課 |
| 林業就業支援事業 | 7 名の林業大学校生に対し 1 人当たり約 104 万円を給付 | 信州の木活用課 |

目 標 4

男女の仕事と生活の調和（ワーク・ライフ・バランス）

| 事業名等 | 事業実績 | 担当課（室） |
|--------------------------------|---|---|
| 【再掲】男女共同参画社会づくり啓発事業 | (1) 普及啓発活動のためのツールとして、男女共同参画を巡る状況等を記載したリーフレットを作成し、市町村、学校、各種団体等に配布 (2) 市町村や企業、地域への県政出前講座を実施 (3) 市町村に対する男女共同参画計画・条例の策定（制定）の技術的な助言等を実施 | 人権・男女共同参画課 |
| 【再掲】女性の活躍推進事業 | (1) 経済団体・労働団体・職域団体・国・県で構成する「女性活躍推進会議」を開催し、コロナ禍における就業環境の変化等について協議 (2) 育児期の女性等を対象とする「ライフスタイルデザイン講座」をオンライン配信（配信講座 30 講、延べ 162 人受講） (3) 女性のキャリア形成に資する研修に対し補助（2 件） (4) 女性自身が今後のキャリアを考え、行動するためのアドバイスを行うセミナーをオンラインで開催（4 回、65 名受講） (5) 地域のリーダー的立場を目指す女性を支援するため、女性の活躍に係る地域課題をテーマとする講座を箕輪町において 2 回開催（町内就業者 60 人が参加） | 人権・男女共同参画課 |
| 【再掲】男女共同参画セミナー事業 | 県内 2 町に講師を派遣し、計 60 人が受講 | 人権・男女共同参画課 |
| 男女共同参画社会づくり県民協働事業 | 男女共同参画を推進する県民運送の推進団体である「男女共同参画推進県民会議」と連携し、固定的性別役割分担意識にとらわれずチャレンジし、活躍する個人 1 名を表彰 | 人権・男女共同参画課 |
| 【再掲】長野県男女共同参画センター事業（講座・セミナー事業） | 男女共同参画社会づくり促進のための様々な課題について、考え、行動するための各種講座等を県下各地及びオンラインで実施（計 19 回、延べ 1,429 名受講） | 人権・男女共同参画課 |
| 長野県男女共同参画センター事業（男性相談） | 男性相談員による男性のための電話相談を原則毎週金曜日に実施（116 件） | 人権・男女共同参画課 |
| スマート自治体推進事業 | (1) 職員のテレワークを推進するため SIM カードを導入し各所属へ配置 (2) 11 月をテレワーク月間とし、更なる在宅勤務の活用や SIM カードの未利用所属に対する利用促進を働き掛け (3) RPA を業務に適用するため、職員研修や相談会によるサポートを実施 | 情報政策課、先端技術活用推進課、コンプライアンス・行政経営課、職員キャリア開発センター |
| 仕事と暮らしの両立への環境整備 | (1) 育児・介護休暇を取得しやすい職場環境づくりを推進するため、「イクボス・温かボス宣言」の取組を引き続き実施 (2) 計画的な育児休業等の取得を促進するため、所属長との面談を通じた男性職員の子育て計画書（パパの子育て計画書）の取組を徹底 | 職員キャリア開発センター |

| 事業名等 | 事業実績 | 担当課（室） |
|-------------------------|---|----------|
| | (3) 子育てとの両立支援を目的として、「子育て職員支援研修」を実施 | |
| 認定こども園等の環境整備事業 | 幼児教育と保育を一体的に提供する認定こども園の施設整備に補助を行った市町村に対して補助金を交付したほか、幼児教育の質の向上のための遊具等の購入費の助成、新型コロナウイルス感染症対策への支援、保育教諭確保のための幼稚園教諭免許状取得支援、教諭の園務改善のためのＩＣＴ化支援を実施【認定こども園施設整備件数 6 園】 | 私学振興課 |
| 施設型給付費（私立幼稚園等運営費） | 子ども・子育て支援法に基づき、市町村が「特定教育・保育施設」（市町村の確認を受けた幼稚園等）に支弁する、教育標準時間認定（１号認定）子どもに要する施設型給付費等の費用に対して補助【交付実績 41 市町村】 | 私学振興課 |
| 施設等利用給付費（私立幼稚園） | 子ども・子育て支援法に基づき、市町村が支弁する施設等利用費の支給に要する費用の一部を負担【交付実績 45 市町村】 | 私学振興課 |
| 私立幼稚園教育振興費補助金 | 保護者や地域のニーズに対応するとともに子育てを支援するという観点から、幼稚園の教育時間外や休業日において、幼稚園内で園児を過ごさせるため預かり保育を実施している園へ、補助金を交付 ・平日２Ｈ以上預かり保育を実施した園数 57 園 | 私学振興課 |
| 子ども・子育て応援事業 | (1) 「いい育児の日」や「WE ラブ赤ちゃんプロジェクト」等の周知・啓発により、子育てに温かい機運を醸成 (2) 「ながの子育て家庭優待パスポート」及び「多子世帯応援プレミアムパスポート」の協賛店を開拓 ・ながの子育て家庭優待パスポート 5,346 店舗（R1）⇒ 5,422 店舗（R2） ・多子世帯応援プレミアムパスポート（ながの子育て家庭優待パスポートの内数） 1,155 店舗（R1）⇒ 1,177 店舗（R2） | 次世代サポート課 |
| 社会福祉施設代替職員雇用事業 | (1) 産休代替職員雇用事業では 4 施設（私立）に対して、計 2,020 千円を補助 (2) 病休代替職員雇用事業では 1 施設（私立）に対して、計 211 千円を補助 | こども・家庭課 |
| 施設型給付費（民間保育所運営費） | 民間保育所等の運営費、保育の無償化にかかる利用者負担分について、子ども・子育て支援法の規定に従い 51 市町村に対して、計 3,571,159 千円を負担 | こども・家庭課 |
| 子ども・子育て支援事業（病児・病後児保育事業） | 保護者が就労している場合等において、児童が病氣中又は病氣の回復期に自宅での保育が困難な場合に、病院・保育所等の専用スペースで当該児童を一時的に保育する等、病児・病後児保育を実施する市町村に対し補助 | こども・家庭課 |
| 子ども・子育て支援事業（延長保育事業） | 核家族化や女性の社会進出の進行、就労形態の多様化等に伴い多様な保育施策に対する要請が高まっており、民間保育所等で延長保育を行う市町村に対し補助 | こども・家庭課 |

| 事業名等 | 事業実績 | 担当課（室） |
|----------------------------|--|--------------|
| 子ども・子育て支援整備事業 | 保護者が就労している場合等において、児童が病氣中又は病氣の回復期に自宅での保育が困難な場合、病院・保育所等の専用スペースで当該児童を一時的に保育するために必要な施設の整備に対し、市町村へ補助 | こども・家庭課 |
| 地域型保育事業設置促進事業 | 新たに地域型保育事業を開設するための補助を5市町村8施設に実施 | こども・家庭課 |
| 児童館等施設整備事業 | 児童館等の創設、移転改築等を計画している市町村への施設整備費を補助 | こども・家庭課 |
| 地域子ども・子育て支援事業（放課後児童健全育成事業） | 保護者が放課後等に家にいない児童の居場所となる放課後児童クラブの運営に対し補助 | こども・家庭課 |
| 子育て支援総合助成金交付事業 | 子育て支援の取組を一層推進するため、地域の実情に応じた事業を実施する市町村に対し、独自に支援を実施 | こども・家庭課 |
| 子育て支援員認定研修事業 | 地域において子育て支援の仕事に関心を持ち、子育て支援分野の各事業等に従事することを希望する者に対し、当該分野に必要な知識や技能等を習得するための子育て支援員研修を実施し、164名を支援員として認定 | こども・家庭課 |
| 病院内保育所運営事業 | 看護職員や女性医師を始めとする医療機関職員の離職の防止及び再就業の促進を図るため、病院内保育所を運営する医療機関に対して、運営費を助成 | 医師・看護人材確保対策課 |
| 【再掲】女性医師総合支援事業 | 女性医師の相談窓口の設置や、キャリア形成支援のためのセミナーを開催するとともに、出産・育児等により、臨床現場から離れている女性医師に対する臨床復帰・定着に向けた研修を病院への委託形式にて実施予定であったが、コロナウイルスの影響により中止 | 医師・看護人材確保対策課 |
| 【再掲】医療従事者が働きやすい環境整備推進事業 | (1) 育児中の医療従事者が勤務を継続するための取組など、医療従事者の働きやすい環境整備を推進する病院に対して補助を実施 (2) 育児中の医師等が継続して勤務できるよう短時間勤務の導入や宿日直勤務を免除する際の代替医師の経費等に対して補助を実施 | 医師・看護人材確保対策課 |
| 人生二毛作社会推進事業 | (1) シニア活動推進コーディネーター相談対応件数 5,015件 (2) ネットワーク会議の開催 9回 (3) タウンミーティングの開催 6回（参加者 414人） | 健康増進課 |
| 中小企業融資制度資金 | (1) 中小企業融資制度の普及活動のためのツールとして、パンフレット（令和2年度長野県中小企業融資制度のご案内）を23,000部作成し、地域振興局、市町村、金融機関、商工会、商工会議所等に配布 (2) 中小企業振興信金（しあわせ信州創造枠）の貸付対象者に、職場いきいきアドバンスカンパニー認証企業を指定 | 産業立地・経営支援課 |

| 事業名等 | 事業実績 | 担当課（室） |
|------------------------------|---|----------------|
| | (3) 令和２年度中小企業振興資金（しあわせ信州創造枠）のうち、職場いきいきアドバンスカンパニー認証企業に係るあっせん実績：０件 | |
| 【再掲】民間活用委託訓練事業 | 89 コースの訓練を実施（受講者 1,002 人、修了者 851 人、就職率 74.2%） | 人材育成課 |
| 【再掲】労働教育講座事業 | 各種講座を合計 76 回開催し、3,342 名が受講 | 労働雇用課 |
| 多様な働き方普及促進事業 | (1) 職場環境改善アドバイザー 8 名の企業訪問を実施 ・訪問企業数 2,640 社 ・多様な働き方制度導入企業数 29 社 ・職場いきいきアドバンスカンパニー認証企業数 141 社 (2) 職場いきいきアドバンスカンパニー認証企業 10 社の先進的な取組を専用サイトに掲載 (3) 就業促進・働き方改革戦略会議幹事会を令和３年２月 15 日に開催し、アクションプランの進捗状況と令和３年度の取組を確認 | 労働雇用課 |
| テレワークによる多様な働き方普及事業 | (1) IT スキルアップセミナー開催（オンライン開催、受講者 200 名） (2) テレワーカー活用のための企業向けセミナー開催（オンライン開催、参加企業 76 社） (3) IT スキルアップセミナー修了者と企業とのマッチング等の支援（修了者 96 名のうち就業者 45 名、就業率 47%、マッチング数 117 件） | 労働雇用課 |
| 【再掲】建設工事等入札参加資格審査 | 県の建設工事等入札参加資格審査において、県内本店業者を対象とした新客観点数（長野県独自加点）として、女性技術者の雇用・育成や仕事と育児・介護との両立支援に取り組む企業を加点項目として位置づけ、入札参加資格の資格総合点数に付与 | 技術管理室 |
| 子育て世帯向けの県営住宅リノベーション事業 | ２タイプ 8 戸リノベーション改修工事を実施 | 公営住宅室 |
| 【再掲】製造の請負、物件の買入れ等の入札参加資格審査 | 令和元・２・３年度入札参加資格（製造の請負・物件の買入れ・その他の契約）の審査時に審査数値の加点項目として「女性活躍推進法の一般事業主行動計画の策定（法廷義務者以外）」「職場いきいきアドバンスカンパニーの認証」を設け、取組実績について申し出た県内企業へ加点（令和３年４月 1 日現在の加点状況：女性活躍推進法の一般事業主講堂計画の策定 6 者、職場いきいきアドバンスカンパニーの認証 10 者） | 契約・検査課 |
| 【再掲】建設現場への週休 2 日導入及び女性活躍応援事業 | (1) 電気事業 週休 2 日工事 0 件 (2) 水道事業 週休 2 日工事 1 件 | 電気事業課 水道事業課 |

| 事業名等 | 事業実績 | 担当課（室） |
|--------------------|---|--|
| 教員の長時間労働解消 | <p>(1) 教職員の時間外勤務時間調査を実施（４・５月調査は新型コロナウイルス感染症の影響を考慮し調査中止、12月調査のみ実施）し、調査結果を公表するとともに結果を分析し、学校現場に好事例を紹介 （12月調査：前年同月比で小学校は2.8%減、中学校は8.7%の時間外勤務時間の縮減）</p> <p>(2) 職員の意識改革、会議の精選、校務分掌の見直し、管理職による声かけを実施 ・部活動の活動時間を適正化</p> <p>(3) 「学校における働き方改革推進のための基本方針」(H29.11月策定)を参考に、各学校で年度の目標を設定し、様々な取組を実施 ・県統一の勤務時間等調査（年２回） ・夏季休業期間中に連続７日間以上（土日含）の学校閉庁 ・出退勤管理ソフト導入による職員の意識改革</p> | <p>(1) 義務教育課 (2) 高校教育課 (3) 特別支援教育課 スポーツ課</p> |
| 学校における働き方改革推進事業 | <p>市町村教育委員会や関係団体等と学校における働き方改革推進会議を開催し、「学校における働き方改革推進のための基本方針」に基づく取組成果の整理・公表を行うとともに、「学校における働き方改革推進のための方策」について共に検討し、策定（R3.2） 働き方改革推進会議：年２回開催 専門家等による検討会議：年４回開催</p> | 義務教育課 |
| 部活動指導員任用事業補助金 | 令和２年度任用実績：37市町村、86校、146名 | スポーツ課 |
| 高等学校における部活動指導員任用事業 | 令和２年度任用実績：３校、３人 | スポーツ課 |
| 放課後等体験・学習支援事業 | <p>(1) 放課後子ども教室推進事業</p> <ul style="list-style-type: none"> ● 放課後子ども教室への助成 37市町村 83教室 ● 外部人材を活用した土曜日の教育支援活動への助成 5市町村 6教室 ● 地域未来塾への助成 17市町村 39教室 <p>(2) 放課後子ども総合プラン研修会の実施 県内４カ所</p> | 文化財・生涯学習課 |

目 標 ５

社会制度・慣行の男女共同参画の視点に立った見直し、意識改革

| 事業名等 | 事業実績 | 担当課（室） |
|---------------------|---|------------|
| 【再掲】男女共同参画社会づくり啓発事業 | <p>(1) 普及啓発活動のためのツールとして、男女共同参画を巡る状況等を記載したリーフレットを作成し、市町村、学校、各種団体等に配布</p> <p>(2) 市町村や企業、地域への県政出前講座を実施</p> <p>(3) 市町村に対する男女共同参画計画・条例の策定（制定）の技術的な助言等を実施</p> | 人権・男女共同参画課 |

| 事業名等 | 事業実績 | 担当課（室） |
|----------------------|--|------------|
| 男女共同参画審議会・推進指導委員の設置 | (1) 男女共同参画審議会の開催（3回開催） ・第4次長野県男女共同参画計画の推進状況等について ・第5次長野県男女共同参画計画の策定について ・男女共同参画センター（男女共同参画社会づくりの総合的拠点）の今後の方向性について (2) 男女共同参画推進指導委員制度の運用 県民が、県の男女共同参画に関する施策や人権侵害について、県に申し出てその対応に不服がある場合に申し出ることができる、長野県男女共同参画推進指導委員制度を運用（令和2年度申出案件なし） 【指導委員：学識経験者3名に委嘱】 | 人権・男女共同参画課 |
| 市町村男女共同参画計画策定支援事業 | (1) 市町村計画策定の手引きの提供 (2) 市町村担当者や市町村計画策定委員に対し、県計画及び男女共同参画を巡る社会情勢等に関する講演を実施 下諏訪町(12人) 高森町(11人) 南箕輪村(20人) 朝日村(17人) | 人権・男女共同参画課 |
| 人権啓発センター事業 | (1) 人権啓発関連のビデオ・DVD（38本）、パネル（13件）の貸出を実施 (2) 市町村や企業、地域で開催する人権研修会等での講演 館外実施研修会等回数 25回、受講者数 785人 館内実施研修会等回数 4回、受講者数 42人 | 人権・男女共同参画課 |
| (新)性的マイノリティ理解促進・支援事業 | (1) 県機関が対応に苦慮する事例について、スーパーバイザーにアドバイスを仰いで対応 (2) 外部講師とスーパーバイザーを講師とした研修会を実施（24回、1629人） | 人権・男女共同参画課 |
| 男女共同参画推進員の設置 | 県機関の職場における男女共同参画に関する意識が一定程度浸透してきたことから、推進員の設置を見送り | 人権・男女共同参画課 |
| 関係機関、市町村への情報提供 | 随時、行政が取り組むべき男女共同参画の課題等について情報を提供 | 人権・男女共同参画課 |
| 【再掲】 労働教育講座事業 | 各種講座を合計76回開催し、3,342名が受講 | 労働雇用課 |
| 情報モラル教育の推進 | 総合教育センター研修講座情報教育研修で情報モラル教育の推進を含めた教員研修を実施 【開設講座】 ・情報モラル基本Ⅰ～学校における著作権教育～ ・情報モラル基本Ⅱ～教育情報の管理と情報教育～ | 学びの改革支援課 |

目 標 6

男女共同参画を推進する教育・学習の充実

| 事業名等 | 事業実績 | 担当課（室） |
|--------------------------------|--|-----------------------------------|
| 【再掲】男女共同参画社会づくり啓発事業 | (1) 普及啓発活動のためのツールとして、男女共同参画を巡る状況等を記載したリーフレットを作成し、市町村、学校、各種団体等に配布 (2) 市町村や企業、地域への県政出前講座を実施 (3) 市町村に対する男女共同参画計画・条例の策定（制定）の技術的な助言等を実施 | 人権・男女共同参画課 |
| 【再掲】男女共同参画社会づくり県民協働事業 | 男女共同参画を推進する県民運送の推進団体である「男女共同参画推進県民会議」と連携し、固定的性別役割分担意識にとらわれずチャレンジし、活躍する個人1名を表彰 | 人権・男女共同参画課 |
| 【再掲】長野県男女共同参画センター事業（講座・セミナー事業） | 男女共同参画社会づくり促進のための様々な課題について、考え、行動するための各種講座等を県下各地及びオンラインで実施（計19回、延べ1,429名受講） | 人権・男女共同参画課 |
| 人権尊重社会づくり県民支援事業 | 様々な人権課題解決のため、県民自ら取組む研修・学習会・フォーラムなどの啓発事業実施に係る経費について補助（7件） | 人権・男女共同参画課 |
| 地域住民の学びと活動を支える中間支援人材育成事業 | (1) 知事部局と教育委員会が共同で地域への寄り添い方やファシリテーションの手法を学ぶ「まちむら寄り添いファシリテーター養成講座」を開催し、オンラインを活用しながら全8回開催 修了生25名が地域の人々とのネットワークづくりを行いながら地域課題を検証する実践活動に取り組んだ (2) 生涯学習推進センターにおいて、地域づくり推進・地域と学校の連携・地域の教育力向上のための研修を実施 | 地域振興課 文化財・生涯学習課 （都市・まちづくり課） |
| ボランティア活動リーダー養成事業 | (1) 運営委員会の開催（1回） (2) 福祉教育研究会及びセミナー開催（5回） (3) 福祉教育教材の開発 (4) ボランティア人材の養成（延べ10回 237名） | 地域福祉課 |
| 高齢者地域福祉推進事業 | ・補助件数 71市町村・県老人クラブ連合会 | 健康増進課 |
| 長野県長寿社会開発センター運営事業 | (1) 信州ねんりんピックの開催 コロナ禍での特別企画として、エッセイ・俳句・川柳の公募（エッセイ72点、俳句527点、川柳427点） (2) スポーツ交流大会の開催（新型コロナウイルス感染症拡大防止のため中止） (3) 高齢者作品展の開催 出品数133点 (4) 全国健康福祉祭への選手派遣（新型コロナウイルス感染症拡大防止のため中止） | 健康増進課 |
| 里山整備利用地域リーダー育成事業 | 県内各地で研修・講習会等を21回開催（計317名参加） | 信州の木活用課 |

| 事業名等 | 事業実績 | 担当課（室） |
|------------------|---|----------|
| 学校教育の充実 | (1) 主に中学校の公民的分野において、男女雇用機会均等法や男女共同参画社会基本法について、法律制定の背景やその内容を学習 (2) 高等学校においては、各教科でキャリア教育の視点を加えた指導を行うとともに、「ワーク・ライフ・バランス」について自分の考えをまとめる学習を実施 | 学びの改革支援課 |
| 【再掲】情報モラル教育の推進 | 総合教育センター研修講座情報教育研修で情報モラル教育の推進を含めた教員研修を実施 【開設講座】 ・情報モラル基本Ⅰ～学校における著作権教育～ ・情報モラル基本Ⅱ～教育情報の管理と情報教育～ | 学びの改革支援課 |
| 育児・保育・介護の体験学習の推進 | (1) 学校・生徒支援事業及び子育て理解教育事業 ・福祉施設、介護施設、保育園等での就業体験を実施 (2) 小・中学校及び高等学校の教科「家庭」や総合的な学習（探究）の時間等で育児・保育・介護体験学習の推進 ・保育所・幼稚園と連携した園児との交流活動や、保育所・幼稚園・児童館での行事の運営補助、赤ちゃん触れ合い体験等を実施 (3) 福祉領域に対する学び ・高等学校の福祉科目において、高齢者との交流や、食事・着脱衣・移動といった介護の基礎を学習 ・福祉科目が設置された高等学校教職員に対し、教育課程に関する課題対応に対する情報共有や研修等を実施 (4) 教員への研修 ・生涯学習推進センター研修講座として「子育て支援に関する講座」を実施 | 学びの改革支援課 |
| キャリア教育支援センター事業 | (1) 「長野県キャリア教育ガイドライン（令和２年３月改訂）」に基づき、家庭・地域・産業界と連携しながら幼保・小・中・高の発達段階に応じた体系的なキャリア教育を推進 (2) 学校が望む支援と産学官の諸機関・団体が提供できる支援の結びつけを行う長野県キャリア教育支援センター総会等において具体的な支援を検討 | 学びの改革支援課 |
| キャリア・チャレンジ・プログラム | (1) 産業界等と連携した職場体験（小中学校）、就業体験（高校）を推進するとともに、インターンシップにかかわる損害賠償保険料を補助し、高校生の就業体験を推進（「キャリア・チャレンジ・プログラム」） (2) 先導的なカリキュラム研究を実施する高校を支援 | 学びの改革支援課 |
| 社会人権教育リーダー研修会 | (1) 全体研修会を県下５地区で実施（延べ４１９人参加） 南信地区の全体研修会（５１人参加）では、漫画家の段丹映子氏を講師として、「漫画で学ぼう男（ひと）と女（ひと）」をテーマに、男女共同参画の視点から、女性の人権について講演会を実施 (2) 実践力スキルアップ講座を４地区で計７回実施（延べ２５５人参加） | 心の支援課 |

| 事業名等 | 事業実績 | 担当課（室） |
|---------------------|---|----------------------|
| 学校人権教育研修会 | 新型コロナウイルス感染症感染予防のため参集型の研修を中止し、資料配付にて開催（全小・中・高校・特別支援学校） | 心の支援課 |
| 性被害防止に向けた指導 充実事業 | (1)「子どもの性被害防止教育キャラバン隊」を高校 40 回（県立 35、市立 1、私立 4）、中学校 16 回、小学校 21 回、特別支援学校 8 回、合計 85 回実施 また、「ネットを契機とする性被害防止のための指導方法等研修会」をオンデマンド配信にて実施（教員 213 名が受講） (2)教員等を対象にした研修会を、学識経験者等を招き全県・地域別に 5 回開催し、235 名が参加 | (1)心の支援課 (2)保健厚生課 |
| 生涯学習推進センター研修事業 | (1)地域づくり推進研修 16 講座 ・ 地域づくり・人づくりに取り組む人材の育成に繋がる講座の開催 ・ 公民館機能の強化、活性化に繋がる講座の開催 ・ 公民館支援専門アドバイザーの市町村への派遣 (2)学校・地域の連携推進研修 1 講座 ・ 信州学（地域と高校との連携）に関する講座を引き続き実施 (3)地域の教育力向上研修 7 講座 ・ 県政課題（障がい者との共生、情報モラル等）に対応した指導者養成講座を実施 ・ 地域で子育て支援や学校支援等を実践する方に対応した指導者養成講座を実施 | 文化財・生涯学習課 |

目 標 7

男性にとっての男女共同参画の推進

| 事業名等 | 事業実績 | 担当課（室） |
|-----------------------|---|------------|
| 【再掲】男女共同参画社会づくり県民協働事業 | 男女共同参画を推進する県民運送の推進団体である「男女共同参画推進県民会議」と連携し、固定的性別役割分担意識にとらわれずチャレンジし、活躍する個人 1 名を表彰 | 人権・男女共同参画課 |
| 【再掲】市町村男女共同参画計画策定支援事業 | (1)市町村計画策定の手引きの提供 (2)市町村担当者や市町村計画策定委員に対し、県計画及び男女共同参画を巡る社会情勢等に関する講演を実施 下諏訪町(12 人) 高森町(11 人) 南箕輪村(20 人) 朝日村(17 人) | 人権・男女共同参画課 |
| 【再掲】男女共同参画社会づくり啓発事業 | (1)普及啓発活動のためのツールとして、男女共同参画を巡る状況等を記載したリーフレットを作成し、市町村、学校、各種団体等に配布 (2)市町村や企業、地域への県政出前講座を実施 (3)市町村に対する男女共同参画計画・条例の策定（制定）の技術的な助言等を実施 | 人権・男女共同参画課 |

| 事業名等 | 事業実績 | 担当課（室） |
|---------------------------|--|--------------|
| 【再掲】男女共同参画セミナー事業 | 県内2町に講師を派遣し、計60人が受講 | 人権・男女共同参画課 |
| 【再掲】長野県男女共同参画センター事業（男性相談） | 男性相談員による男性のための電話相談を原則毎週金曜日に実施（116件） | 人権・男女共同参画課 |
| 【再掲】仕事と暮らしの両立への環境整備 | (1) 育児・介護休暇を取得しやすい職場環境づくりを推進するため、「イクボス・温かボス宣言」の取組を引き続き実施 (2) 計画的な育児休業等の取得を促進するため、所属長との面談を通じた男性職員の子育て計画書（パパの子育て計画書）の取組を徹底 (3) 子育てとの両立支援を目的として、「子育て職員支援研修」を実施 | 職員キャリア開発センター |
| 若者のライフスタイル希望実現事業 | 若者が早い段階から自身の結婚・子育てや将来設計について具体的に考える機会を提供するため、大学生や若手社会人に対し、ライフデザインに関するセミナー等を実施（大学 2校 参加者数 124名、社会人 2回 参加者数 60名） | 次世代サポート課 |
| 【再掲】子ども・子育て応援事業 | (1) 「いい育児の日」や「WEラブ赤ちゃんプロジェクト」等の周知・啓発により、子育てに温かい機運を醸成 (2) 「ながの子育て家庭優待パスポート」及び「多子世帯応援プレミアムパスポート」の協賛店を開拓 ・ながの子育て家庭優待パスポート 5,346（R1）⇒ 5,422（R2） ・多子世帯応援プレミアムパスポート（ながの子育て家庭優待パスポートの内数） 1,155（R1）⇒ 1,177（R2） | 次世代サポート課 |
| 【再掲】多様な働き方普及促進事業 | (1) 職場環境改善アドバイザー8名の企業訪問を実施 ・訪問企業数 2,640社 ・多様な働き方制度導入企業数 29社 ・職場いきいきアドバンスカンパニー認証企業数 141社 (2) 職場いきいきアドバンスカンパニー認証企業10社の先進的な取組を専用サイトに掲載 (3) 就業促進・働き方改革戦略会議幹事会を令和3年2月15日に開催し、アクションプランの進捗状況と令和3年度の取組を確認 | 労働雇用課 |

目 標 8

地域・防災分野における男女共同参画の推進

| 事業名等 | 事業実績 | 担当課（室） |
|--------------------------------|--|------------|
| 【再掲】市町村男女共同参画計画策定支援事業 | (1) 市町村計画策定の手引きの提供 (2) 市町村担当者や市町村計画策定委員に対し、県計画及び男女共同参画を巡る社会情勢等に関する講演を実施 下諏訪町(12 人) 高森町(11 人) 南箕輪村(20 人) 朝日村(17 人) | 人権・男女共同参画課 |
| 【再掲】男女共同参画社会づくり啓発事業 | (1) 普及啓発活動のためのツールとして、男女共同参画を巡る状況等を記載したリーフレットを作成し、市町村、学校、各種団体等に配布 (2) 市町村や企業、地域への県政出前講座を実施 (3) 市町村に対する男女共同参画計画・条例の策定（制定）の技術的な助言等を実施 | 人権・男女共同参画課 |
| 【再掲】男女共同参画社会づくり県民協働事業 | 男女共同参画を推進する県民運送の推進団体である「男女共同参画推進県民会議」と連携し、固定的性別役割分担意識にとらわれずチャレンジし、活躍する個人 1 名を表彰 | 人権・男女共同参画課 |
| 【再掲】男女共同参画セミナー事業 | 県内 2 町に講師を派遣し、計 60 人が受講 | 人権・男女共同参画課 |
| 【再掲】長野県男女共同参画センター事業（講座・セミナー事業） | 男女共同参画社会づくり促進のための様々な課題について、考え、行動するための各種講座等を県下各地及びオンラインで実施（計 19 回、延べ 1,429 名受講） | 人権・男女共同参画課 |
| 【再掲】長野県男女共同参画センター事業（情報提供事業） | 情報誌「参画ひろば」を発行し、県内各地に配布 また、一般者への図書貸し出しや館内に啓発パネルを常時展示するほか、市町村等へのパネル・DVD 等の貸出を実施（実績値：269 件） | 人権・男女共同参画課 |
| 消防団充実強化支援事業 | 女性消防団員の更なる活性化を検討するため、女性消防団員活性化会議において、女性消防団員 9 名が参加し、柔軟な活動領域と活動環境の整備についての意見交換を実施 | 消防課 |
| 自主防災組織への啓発 | (1) 長野県地域防災計画の「自主防災組織等の育成に関する計画」に基づき、自主防災組織に男女共同参画の取組を促進していけるように出前講座を通じて啓発 (2) 自主防災会、市町村、各種団体、学校等に出向いて行う県政出前講座を 8 回実施し、220 名が受講 | 危機管理防災課 |
| 防災計画等の見直し | 令和 3 年 3 月に長野県地域防災計画を修正し、県災害対策本部の事務分掌に「男女の違いや多様性に配慮した避難所の運営等に関すること。」を追加 | 危機管理防災課 |
| 「いのちを守る」防災力向上プログラムの活用 | 令和元年度に開発した「いのちを守る」防災力向上プログラムを市町村へ配布 | 危機管理防災課 |

| 事業名等 | 事業実績 | 担当課（室） |
|------------------------------|--|-----------------------------------|
| 地域発 元気づくり支援金 | 「地域協働の推進に関する事業」「保健、医療及び福祉の充実に関する事業」「産業振興及び雇用の拡大に関する事業」などに対し支援を実施 ・支援事業数：359 ・支援額：541,328 千円（予算額：850,000 千円） | 地域振興課 |
| 【再掲】地域住民の学びと活動を支える中間支援人材育成事業 | (1) 知事部局と教育委員会が共同で地域への寄り添い方やファシリテーションの手法を学ぶ「まちむら寄り添いファシリテーター養成講座」を開催し、オンラインを活用しながら全 8 回開催 修了生 25 名が地域の人々とのネットワークづくりを行いながら地域課題を検証する実践活動に取り組んだ (2) 生涯学習推進センターにおいて、地域づくり推進・地域と学校の連携・地域の教育力向上のための研修を実施 | 地域振興課 文化財・生涯学習課 (都市・まちづくり課) |
| 【再掲】ボランティア活動リーダー養成事業 | (1) 運営委員会の開催（1 回） (2) 福祉教育研究会及びセミナー開催（5 回） (3) 福祉教育教材の開発 (4) ボランティア人材の養成（延べ 9 回 298 名） | 地域福祉課 |
| 【再掲】里山整備利用地域リーダー育成事業 | 県内各地で研修・講習会等を 21 回開催（計 317 名参加） | 信州の木活用課 |
| P T A 指導者研修事業 | 義務教育の P T A 指導者対象の研修を 3 カ所、高等学校の P T A 指導者対象の研修を 2 箇所で開催（参加者 義務教育：285 人 高等学校：124 人） | 文化財・生涯学習課 |

目 標 9

困難を抱えた女性等が安心して暮らせる環境の整備

| 事業名等 | 事業実績 | 担当課（室） |
|--------------------------------|--|------------|
| 【再掲】長野県男女共同参画センター事業（講座・セミナー事業） | 男女共同参画社会づくり促進のための様々な課題について、考え、行動するための各種講座等を県下各地及びオンラインで実施（計 19 回、延べ 1,429 名受講） | 人権・男女共同参画課 |
| 【再掲】長野県男女共同参画センター事業（市町村支援研修） | 市町村等で相談業務にあたる担当者を対象に、専門性ある講師を招いての講義やケース検討、ワークショップを実施（計 2 回、41 名受講） | 人権・男女共同参画課 |
| 長野県男女共同参画センター事業（女性のための相談） | (1) 女性相談員による一般相談を毎週火曜日～土曜日に実施（1,193 件） (2) 女性弁護士による法律相談を、岡谷、長野会場において毎月 2 回実施（53 件） (3) 女性カウンセラーによるカウンセリングを毎月 2 回実施（74 件） | 人権・男女共同参画課 |

| 事業名等 | 事業実績 | 担当課（室） |
|---------------------------------|---|-------------|
| 【再掲】長野県男女共同参画センター事業（グループ企画協働事業） | 女性の活躍と子育ての両立を考えるオンデマンド配信講座を民間団体と協働で実施（配信期間 7 日間、55 名受講） | 人権・男女共同参画課 |
| 国際交流員設置事業 | 国際交流員 3 名が関係団体からの派遣依頼に基づき、小中学校等訪問や国際理解講座での講演を行ったほか、国際交流イベントへの参加や自主企画イベントを開催 （国際交流員派遣件数：75 件） | 国際交流課 |
| 多文化共生相談センター設置事業 | 生活者としての外国人への生活情報の提供・相談対応のほか、市町村の相談体制の強化を支援するため、長野県多文化共生相談センターを運営 ・相談対応 2,058 件 ・市町村相談員の資質向上研修会開催 6 回 ・市町村合同出張相談会の開催 10 回 | 多文化共生・サポート室 |
| 多文化共生推進月間の実施 | 多文化共生意識の醸成を図るため、多文化共生に関する各種行事を開催 | 多文化共生・サポート室 |
| 官民協働の子どもの居場所づくり信州子どもカフェ運営支援事業 | (1) 信州子どもカフェ 62 か所と信州子どもカフェ推進地域プラットフォーム 7 か所に対し、運営費を補助 (2) 信州子どもカフェ 50 か所に新型コロナウイルス感染防止対策に係る経費を追加補助 | 次世代サポート課 |
| 家庭福祉相談事業 | 保健福祉事務所に母子・父子自立支援員（10 名）及び女性相談センターに女性相談員（2 名）配置し、ひとり親家庭に対する相談を 1,152 件、DV 被害者等の女性に対する相談を 2,603 件実施 | こども・家庭課 |
| 子どもの生活・学習支援事業 | 市町村が実施する居場所（家庭機能を補完する子どもの居場所「信州子どもカフェ」）の運営経費のうち、ひとり親家庭の子どもに係る経費の一部を補助 | こども・家庭課 |
| 県内大学修学奨学金給付事業 | 経済的困難を抱えながら県内大学で学ぶ意欲ある学生の修学を支援するため、在学生に奨学金を給付。8 名に総額 1,225 千円を給付 | こども・家庭課 |
| 親と子のいきいき講座事業 | ひとり親家庭の生活レベルの向上と児童の健全育成を図るため以下の講座を開催 ・ひとり親家庭の生活指導を行うために必要とする講座 ・しつけ、育児に関する講座、健康づくりに関する講座等 | こども・家庭課 |
| ひとり親家庭就業・自立支援事業 | 県下 4 地域への就業支援員の配置をはじめ、職業能力開発事業及びひとり親家庭高等職業訓練促進資金貸付事業（返還免除型貸付金）を実施 | こども・家庭課 |
| 子ども家庭支援ネットワーク普及促進事業 | (1) 市町村の取組を促進するため、市町村職員等を対象とした子ども家庭総合支援拠点設置に向けた講演会を開催し、61 名が参加 (2) モデル市町村を選定 | 児童相談・養育支援室 |

| 事業名等 | 事業実績 | 担当課（室） |
|--|--|------------|
| 予期せぬ妊娠に悩む妊婦等支援事業 | うえだみなみ乳児院へ事業を委託し、以下の取組を実施 <ul style="list-style-type: none"> ・ 相談件数 210 件 ・ 予期せぬ妊娠に悩む方への相談支援連携体制整備のための研修会の開催 | 児童相談・養育支援室 |
| 地域福祉総合助成金交付事業（安心生活支援事業） | R2 年度助成実績 53,552 千円、52 市町村 【対象事業】 宅幼老所等整備事業、緊急宿泊支援事業、地域共生型生活ホーム運営事業、住宅改良促進事業、災害時住民支え合いマップ作成促進事業 | 地域福祉課 |
| 信州パーソナル・サポート事業 | (1) 県所管まいさばでの新規相談者数 1,482 件 (2) 相談支援員への研修 6 回 (3) 住居確保給付金新規決定数 92 件 (4) 子どもの学習支援実施人数 82 人 | 地域福祉課 |
| 長野県社会福祉協議会活動支援事業費（「長野県あんしん未来創造」サポート事業） | 長野県社会福祉協議会において、入居時の保証人や就職時の身元保証人が確保できない方に対して家主又は雇用主と入居保証・身元保証契約を締結し、例えば保証人が確保されなくても、地域で安心して生活を送れるよう支援 （入居保証 102 件、身元保証 4 件） | 地域福祉課 |
| 認知症予防県民運動推進事業（認知症高齢者対策・高齢者虐待防止県民運動） | (1) 講演会の開催（2 回・90 名参加） (2) パネル展示による啓発（2 か所） (3) リーフレットの作成・配付（2,500 部） | 保健・疾病対策課 |
| 介護研修事業 | (1) 介護支援専門員研修修了者数 1,426 人 (2) 認知症介護従事者研修修了者数 368 人 | 介護支援課 |
| 福祉就労強化事業 | 令和 2 年度 月額平均工賃 15,070 円 農業就労チャレンジ事業 農業就労チャレンジコーディネーターによる農家等と障がい者就労施設とのマッチング件数 59 件 | 障がい者支援課 |
| OJT（職場実習）による障がい者の就労促進事業 | 令和 2 年度 実習件数 386 件 | 障がい者支援課 |
| 【再掲】民間活用委託訓練事業 | 89 コースの訓練を実施（受講者 1,002 人、修了者 851 人、就職率 74.2%） | 人材育成課 |
| 【再掲】労働教育講座事業 | 各種講座を合計 76 回開催し、3,342 名が受講 | 労働雇用課 |
| 【再掲】就職困難者のための就職サポート事業 | 求人開拓員の就職あっせん （母子家庭の母等 6 人、子育て期の女性 17 人） | 労働雇用課 |
| 要支援者に対する県営住宅の優先入居 | ひとり親家庭や高齢者世帯・障がい者世帯等の住宅に係る支援が必要な世帯に対し県営住宅の優先入居等を実施 | 公営住宅室 |

| 事業名等 | 事業実績 | 担当課（室） |
|------|--|--------|
| | (R2 年度：統一募集における優先入居対象世帯 応募数 621 世帯（85.7%）) | |

目 標 10

女性に対するあらゆる暴力の根絶

| 事業名等 | 事業実績 | 担当課（室） |
|--------------------------------|---|--------------------|
| 性犯罪をなくすための啓発 | (1) 県内の高等学校、大学（短大）等において、性犯罪被害を防止するための講話・護身術講習会等を実施 (2) 県下の全小学校（特別支援学校を含む）の新入学児童に「いかのおすし」の防犯下敷きを配付し、わいせつ目的の連れ去り被害等に遭わないよう啓発を実施 (3) 被害者から承諾が得られた声かけ事案や性犯罪等について、情報配信システム「ライポくん安心メール」により、メール登録者に対して、被害状況や犯人に関する情報をメール配信して注意喚起を実施 (4) 県警ホームページに子供・女性に対する声かけ事案の発生状況等を掲載し、性犯罪被害防止のための注意喚起を実施 (5) 「少年問題に関する 4 コマコンクール」を開催し、性被害につながるおそれのある SNS 起因の事案防止に係る内容等の漫画を活用したカレンダーを作成、学校へ配布 | 人権・男女共同参画課 警察本部 |
| 性暴力被害者支援センター運営事業 | 性暴力被害者からの相談受付件数：100 件 | 人権・男女共同参画課 |
| 犯罪被害者等支援事業 | (1) 「長野県犯罪被害者支援ハンドブック」、「相談窓口リーフレット」を作成し、関係機関に配布 (2) 犯罪被害者週間（11 月 25 日～12 月 1 日）における啓発パネル展を長野県庁において実施 (3) 県警犯罪被害者支援室、認定特定非営利活動法人長野犯罪被害者支援センター主催のホンデリングプロジェクトに対する広報等の協力 | 人権・男女共同参画課 |
| 【再掲】長野県男女共同参画センター事業（講座・セミナー事業） | 男女共同参画社会づくり促進のための様々な課題について、考え、行動するための各種講座等を県下各地及びオンラインで実施（計 19 回、延べ 1,429 名受講） | 人権・男女共同参画課 |
| 【再掲】長野県男女共同参画センター事業（市町村支援研修） | 市町村等で相談業務にあたる担当者を対象に、専門性ある講師を招いての講義やケース検討、ワークショップを実施（計 2 回、41 名受講） | 人権・男女共同参画課 |
| 【再掲】長野県男女共同参画センター事業（女性のための相談） | (1) 女性相談員による一般相談を毎週火曜日～土曜日に実施（1,193 件） (2) 女性弁護士による法律相談を、岡谷、長野会場において毎月 2 回実施（53 件） | 人権・男女共同参画課 |

| 事業名等 | 事業実績 | 担当課（室） |
|---|---|---|
| | (3) 女性カウンセラーによるカウンセリングを毎月2回実施 (74件) | |
| 【再掲】長野県男女共同 参画センター事業（グル ープ企画協働事業） | 女性の活躍と子育ての両立を考えるオンデマンド配信講座を 民間団体と協働で実施（配信期間7日間、55名受講） | 人権・男女共同 参画課 |
| 女性一時保護所運営事業 | 婦人相談所以外への一時保護や、緊急避難支援による保護を福 祉施設等に委託し実施（保護委託（本人）延べ73人） | 児童相談・養育 支援室 |
| 女性相談センター運営事 業（DV防止講演会） | DV問題に対する理解と認識を深めるための講演会を開催（参 加者数77名） | 児童相談・養育 支援室 |
| 女性相談センター運営事 業（DV防止講演会以外 の事業） | 女性に関する諸問題について相談及び助言を実施（延べ相談受 付件数2,603件） | 児童相談・養育 支援室 |
| 児童虐待・DV24時間ホ ットライン | （公社）長野県社会福祉士会に委託し、児童虐待及びDVに関 する通告・通報及び相談を24時間365日受け付け （相談件数1,522件） | 児童相談・養育 支援室 |
| 子どもの性被害予防関係 事業 | (1) PTA、地域住民や児童養護施設等で行う人権教育・性教 育・情報モラルに関する研修会の開催を支援（研修会：86回 参加者数7,532人） (2) ひまわりっ子保健室研修会を開催（1回） (3) 青少年問題協議会を開催（1回） (4) 青少年インターネット適正利用推進協議会を開催（1回、 Web開催） | 次世代サポート 課 |
| 【再掲】労働教育講座事 業 | 各種講座を合計76回開催し、3,342名が受講 | 労働雇用課 |
| 県営住宅の福祉目的活用 | R2年度DV被害者の受入実績：7世帯 | 公営住宅室 |
| セクシャルハラスメント 防止対策 | (1) 2年目の校長を対象とした研修において、スクールセクハ ラ防止に特化した研修を実施 また、わいせつ行為根絶検討委員会において、臨床心理士や 大学教授等の意見を取り入れながら事案の背景や専門的見 地等から検証し作成した、「自校の児童・生徒へのわいせつ な行為に係る検証報告書」を活用した各校における研修を 促進 (2) 非違行為防止のための職員研修のなかで、セクハラチェッ クシートを全職員に実施 (3) 校長会、教頭会において、セクシャルハラスメントの防止に 係る指示連絡 また、教育委員会で作成した「スクール・セクシャルハラス メント防止ガイドライン」の活用を指 | (1) 義務教育課 (2) 高校教育課 (3) 特別支援教 育課 |
| 【再掲】学校人権教育研 修会 | 新型コロナウイルス感染症感染予防のため参加型の研修を中 止し、資料配付にて開催（全小・中・高校・特別支援学校） | 心の支援課 |

| 事業名等 | 事業実績 | 担当課（室） |
|---------------------------|--|------------------------|
| 【再掲】社会人権教育リーダー研修会 | (1) 全体研修会を県下5地区で実施（延べ419人参加） 南信地区の全体研修会（51人参加）では、漫画家の段丹映子氏を講師として、「漫画で学ぼう男（ひと）と女（ひと）」をテーマに、男女共同参画の視点から、女性の人権について講演会を実施 (2) 実践力スキルアップ講座を4地区で計7回実施（延べ255人参加） | 心の支援課 |
| 【再掲】性被害防止に向けた指導充実事業 | (1) 「子どもの性被害防止教育キャラバン隊」を高校40回（県立35、市立1、私立4）、中学校16回、小学校21回、特別支援学校8回、合計85回実施 また、「ネットを契機とする性被害防止のための指導方法等研修会」をオンデマンド配信にて実施（教員213名が受講） (2) 教員等を対象にした研修会を、学識経験者等を招き全県・地域別に5回開催し、235名が参加 | (1) 心の支援課 (2) 保健厚生課 |
| 子ども安全総合対策事業 | スクールサポーター等による子どもに対する性被害防止に係る情報モラル教育及び保護者に対する啓発活動を実施(292回) | 警察本部 |
| 性犯罪被害者に対する相談・支援 | (1) 「性犯罪被害ダイヤルサポート110」の運用による、性犯罪被害者に対する相談・指導・助言の適切な実施 (2) 診断書料等の公費支出制度の運用等による性犯罪被害者の精神的・経済的負担の軽減 | 警察本部 |
| 性犯罪、売春、ストーカー等の犯罪に対する厳正な対応 | (1) ストーカー事案に対しては、ストーカー規制法に基づく警告と積極的な事件検挙を図るとともに、警告に至らない行為者に対する注意、被害者への防犯指導を行うなどの被害防止活動を推進 (2) DV事案に対しては、被害者の意向を踏まえつつ、事件検挙、加害者への注意、防犯指導、関係機関との連携による一時保護等の再被害防止対策を実施 (3) サイバーパトロール等により違法情報・有害情報の把握に努めるとともに、これらを端緒とした取締りや不適切な書き込みをした少年に対する補導を実施 (4) 児童が使用する携帯電話に係るフィルタリングの普及を目指した取組を推進 (5) 事件検挙等により地域の風俗環境の浄化と住民の規範意識の向上に寄与 | 警察本部 |

目 標 11

生涯を通じた男女の健康支援

| 事業名等 | 事業実績 | 担当課（室） |
|----------------------------------|--|--------------|
| 医師研究資金貸与事業 | 県外から転任する分娩を取り扱う産科医に対して、研究資金を貸与（一定期間、県内医療機関で従事した場合、返還を免除） | 医師・看護人材確保対策課 |
| 医学生修学資金等貸与事業 | 医学生等に対して修学資金等を貸与（一定期間、県で指定する県内医療機関等で勤務・研修（＝義務年限）した場合、返還を免除） | 医師・看護人材確保対策課 |
| 【再掲】信州医師確保総合支援センター事業（県ドクターバンク事業） | 県ホームページやウェブ広告等によるPRを行い医師の求職登録を促進するとともに、県内で就業を希望する医師に対して、訪問のうえ希望する勤務内容等について聞いたあと、病院見学に同行・サポートするなど、きめ細かい就業支援を実施 | 医師・看護人材確保対策課 |
| 信州ACE(エース)プロジェクト推進事業 | (1)運動不足解消のため「アルクマと一緒にいつでもストレッチ」を制作し、YouTubeに公開 (2)健康経営優良法人認定のためのセミナーの開催（3回） (3)地元TV局とコラボし、栄養バランスを考えた簡単レシピを紹介 (4)保健所や市町村が取り組んでいるフレイル予防に関する活動を集めてHPに公開 50団体 | 健康増進課 |
| たばこ対策推進事業 | (1)「風速計の購入」 改正健康増進法の周知啓発、助言・指導等のため購入 10台 (2)「禁煙セールスマンによる取組」 たばこの害と禁煙等について、232か所で普及啓発を実施 | 健康増進課 |
| 思春期保健事業 | 身体面及び精神面において変化の大きい思春期の男女を対象として、保健福祉事務所に於いて性の悩みの解消、正しい知識の普及等に関する思春期セミナーを開催（9回、333人受講） ※思春期ピアカウンセラー活動は休止 | 保健・疾病対策課 |
| 女性の健康ライフ支援事業 | (1)女性の生涯を通じた健康を支え守るため、保健福祉事務所に於いて女性生き生き健康相談を実施（相談者数24人） (2)不妊・不育専門相談センターにおいて、不妊や不育症の悩みに対する相談支援、情報提供を実施（相談者数281人） | 保健・疾病対策課 |
| 【再掲】がん対策総合推進事業 | (1)がん予防研修会 市町村、保健指導員、協定企業等を対象に、がん予防研修会を開催（6回開催、307名が受講） (2)がん検診普及啓発事業 10月の「がんと向き合う週間」中に、がん検診の受診（特に乳がん検診、子宮頸がん検診）を呼びかけるため、医療系学生やがん対策推進企業連携協定締結企業従業員に向けて啓発キャンペーンを実施 (3)がん検診市町村間相互乗り入れ制度の実施 | 保健・疾病対策課 |

| 事業名等 | 事業実績 | 担当課（室） |
|-------------------------------------|---|------------------------|
| | 乳がん検診、子宮頸がん検診の対象者が検診を受診しやすくなるよう、住所地以外の医療機関でもがん検診が受診できる市町村間相互乗り入れ制度を実施 (乳がん検診 47 市町村・61 医療機関、子宮頸がん検診 46 市町村・90 医療機関が制度に参加) | |
| 周産期医療対策事業 | (1) 周産期母子医療センターの運営費について、国庫補助を活用した補助（対象 10 医療機関） (2) 総合母子医療センター（県立こども病院）及び地域周産期母子医療センター（佐久総合病院他 7 病院）を中心とした周産期医療機関の連携による、母体・新生児の転院搬送体制の確保等（長野県周産期医療システム） 【搬送件数 793 件】 | 保健・疾病対策課 |
| 信州母子保健推進センター事業 | (1) 新任保健師向けの技術研修会を開催（1 回 29 人受講） (2) 母子保健推進員による市町村等の母子保健事業への技術的支援、困難事例への助言（68 市町村 237 回） | 保健・疾病対策課 |
| 不妊に悩む方への特定治療支援事業 | (1) 特定不妊治療（体外受精、顕微授精）を受けている夫婦に対し、経済的負担の軽減を図るため治療費の一部を助成（助成件数 1,760 件） (2) 助成額の増額、所得制限の撤廃等の支援拡大。 | 保健・疾病対策課 |
| エイズ・性感染症対策事業（エイズ・性感染症相談・検査、普及啓発事業等） | (1) エイズ・性感染症に関する普及啓発 エイズ予防ウィーク in NAGANO（6 月 1 日～7 日）と世界エイズデー普及啓発週間（11 月 25 日～12 月 1 日）に合わせ、各保健所を中心に普及啓発活動を重点的に実施 (2) エイズ・性感染症相談・検査 ・ 各保健所において、エイズ・性感染症に関する相談窓口を設置、無料匿名の H I V 検査を実施 ・ エイズ治療拠点病院において、無料 H I V 検査を実施 | 感染症対策課 |
| 薬物乱用防止啓発事業 | (1) 若い世代への「薬物乱用防止」意識啓発事業 県内の高等学校 19 校 20 回、高校生 3,166 人に啓発 (2) 保健福祉事務所職員等による薬物乱用防止教室 県内の小学生、中学生及び高校生 1,545 人に啓発 (3) 薬物乱用防止指導員による薬物乱用防止教室 県内の小学生、中学生及び高校生 7,457 人に啓発 | 薬事管理課 |
| 【再掲】性被害防止に向けた指導充実事業 | (1) 「子どもの性被害防止教育キャラバン隊」を高校 40 回（県立 35、市立 1、私立 4）、中学校 16 回、小学校 21 回、特別支援学校 8 回、合計 85 回実施 また、「ネットを契機とする性被害防止のための指導方法等研修会」をオンデマンド配信にて実施（教員 213 名が受講） (2) 教員等を対象にした研修会を、学識経験者等を招き全県・地域別に 5 回開催し、235 名が参加 | (1) 心の支援課 (2) 保健厚生課 |

推進体制の強化

| 事業名等 | 事業実績 | 担当課（室） |
|-------------------------|---|------------|
| 第5次長野県男女共同参画計画策定事業 | パブリックコメント及び審議会（R2 年度3回開催）を経て、令和3年6月に第5次長野県男女共同参画計画を策定 | 人権・男女共同参画課 |
| 男女共同参画推進本部の運営 | 第5次長野県男女共同参画計画策定にあたり、推進本部幹事会において協議 また、本部会議において計画決定を協議・決定 | 人権・男女共同参画課 |
| 【再掲】男女共同参画審議会・推進指導委員の設置 | (1) 男女共同参画審議会の開催（3回開催） ・第4次長野県男女共同参画計画の推進状況等について ・第5次長野県男女共同参画計画の策定について ・男女共同参画センター（男女共同参画社会づくりの総合的拠点）の今後の方向性について (2) 男女共同参画推進指導委員制度の運用 県民が、県の男女共同参画に関する施策や人権侵害について、県に申し出てその対応に不服がある場合に申し出ることができる、長野県男女共同参画推進指導委員制度を運用（令和2年度申出案件なし） 【指導委員：学識経験者3名に委嘱】 | 人権・男女共同参画課 |
| 【再掲】男女共同参画推進員の設置 | 県機関の職場における男女共同参画に関する意識が一定程度浸透してきたことから、推進員の設置を見送り | 人権・男女共同参画課 |
| 【再掲】男女共同参画社会づくり県民協働事業 | 男女共同参画を推進する県民運送の推進団体である「男女共同参画推進県民会議」と連携し、固定的性別役割分担意識にとらわれずチャレンジし、活躍する個人1名を表彰 | 人権・男女共同参画課 |
| 【再掲】男女共同参画社会づくり啓発事業 | (1) 普及啓発活動のためのツールとして、男女共同参画を巡る状況等を記載したリーフレットを作成し、市町村、学校、各種団体等に配布 (2) 市町村や企業、地域への県政出前講座を実施 (3) 市町村に対する男女共同参画計画・条例の策定（制定）の技術的な助言等を実施 | 人権・男女共同参画課 |
| 男女共同参画センターの管理運営 | 男女共同参画社会づくりの総合的な拠点施設である男女共同参画センターの管理運営 ・年間利用者 12,373 人（令和元年度：44,777 人） | 人権・男女共同参画課 |

第 2 部

第 5 次長野県男女共同参画計画（R3～R7）

- 1 第 5 次長野県男女共同参画計画の推進状況
- 2 令和 3 年度 男女共同参画社会づくりの促進に関する施策の実施状況

1 第5次長野県男女共同参画計画の推進状況

県では、男女共同参画社会の実現に向けたこれまでの取組をより発展させ、さまざまな社会動向や男女共同参画をめぐる変化を捉え、長野県の持続可能性を追求するため、第5次長野県男女共同参画計画を策定し、令和3年度から実行しています。

第5次長野県男女共同参画計画の概要

計画の性格と役割

- 男女共同参画社会基本法及び長野県男女共同参画社会づくり条例に基づく計画
- 計画の一部は、女性活躍推進法に基づく本県の推進計画
- 国「第5次男女共同参画基本計画」、県「しあわせ信州創造プラン 2.0」等各種計画に整合
- 県はもとより、市町村をはじめ、すべての県民や事業者、関係団体等が相互に連携しながらそれぞれの立場で自ら考え、行動するために共有する指針となる計画

計画期間

令和3年度～令和7年度（5年間）

社会情勢の変化

- ✓ 本格的な人口減少と未婚者・単身世帯の増加
- ✓ ダイバーシティ（多様性）の広がり
- ✓ デジタル化の進展
- ✓ 新型コロナウイルス感染症の拡大による社会の変化 など

長野県の主な課題

- ✓ 性差による偏見・思い込みの解消
- ✓ 女性の就業継続に向けた取組
- ✓ 働き方改革に向けた一層の取組
- ✓ 若者が魅力を感じられる地域社会づくりなど

第5次計画で加えた新たな視点

時代の変化を先取りして
働き方・暮らし方を変革する

若者に選ばれる県をめざす

SDGsの理念を踏まえ、
ジェンダー平等の視点を浸透させる

ダイバーシティ（多様性）の
視点を取り込む

第5次長野県男女共同参画計画の体系

基本 テーマ

働き方・暮らし方を変えて、 誰もが自分らしく生きられる社会をつくろう

テーマⅠ

あらゆる分野における女性の参画拡大・性別による 偏りの解消

| 重点目標 | | 施策の基本的方向 |
|------|----------------------------------|---|
| 1 | 政治・経済分野等の方針決定過程への女性の参画拡大 | (1) 管理職、役員等への女性の登用拡大 (2) 政治の場、審議会、団体等への女性の参画促進 (3) 地域活動における男女共同参画の推進 (4) 女性リーダーの育成に向けた環境の整備 |
| 2 | 雇用等における男女共同参画の推進とワーク・ライフ・バランスの実現 | (1) 男女の均等な機会と待遇の確保等性差別のない雇用環境の整備 (2) 長時間労働などの見直しと多様な働き方の推進 (3) 育児・介護等の支援充実による仕事と生活の調和 (4) 結婚・出産・育児等で離職した女性の再就業に向けた支援 (5) 農林業や自営の商工業等における男女共同参画の推進 |

テーマⅡ

安全・安心なくらしの実現

| 重点目標 | | 施策の基本的方向 |
|------|--------------------------|--|
| 3 | あらゆる暴力の根絶と生涯を通じた健康支援 | (1) DV、性暴力、虐待等あらゆる暴力の根絶 (2) 被害者等が安心して相談できる体制の整備 (3) 生涯を通じた男女の健康支援 (4) 妊娠・出産等に関する負担の軽減 (5) 性に起因する人権侵害を許さない環境づくり |
| 4 | 困難な状況に置かれている者への支援と多様性の尊重 | (1) ひとり親家庭など生活上の困難を抱えている者への支援 (2) 性の多様性への理解促進 (3) どのような属性の人たちでも安心してくらす環境整備 |

テーマⅢ

男女共同参画社会の実現に向けた基盤の整備

| 重点目標 | | 施策の基本的方向 |
|------|---------------------|--|
| 5 | 男女双方の意識改革・理解の促進 | (1) 固定的性別役割分担意識の払拭と意識改革の推進 (2) 家庭・地域・職場・学校等における男女共同参画を学ぶ機会の充実 (3) 男性の家事・育児・介護等への主体的な取組の推進 (4) 多様な進路選択・職業選択を可能にする環境づくり (5) 男女共同参画の視点に立った表現の推進 |
| 6 | 男女共同参画の視点で魅力ある地域の創出 | (1) 男女共同参画の視点に立った防災・復興の取組の推進 (2) S D G s の達成に向けたパートナーシップの推進 (3) デジタル技術の活用等によるそれぞれが望む暮らし方の実現 (4) 若者（特に女性）や移住者等も快適にくらせる地域社会づくり |

推進体制の強化

- (1) 県、市町村、関係団体等との連携・協働による男女共同参画社会づくりの推進
- (2) 男女共同参画センターの機能の充実・強化

第5次長野県男女共同参画計画の目標

本計画による取組状況を確認するとともに、検証等を行うため、次の考え方のもと達成目標・取組目標、測定指標を設定

| 区分 | 考え方 |
|------|---|
| 達成目標 | <ul style="list-style-type: none"> ・男女共同参画社会の実現に向け、すべての県民、関係者と共有する目指すべき目標 ・県、市町村、県民、事業者、関係団体等あらゆる主体の様々な取組によって実現できる重要項目を、目標値とともに設定 |
| 取組目標 | 達成目標の実現に向けた県の取組でめざす成果を、目標値とともに設定 |
| 測定指標 | 達成目標の実現に向けた県以外の主体による取組の進捗状況を確認する項目を、目安値とともに設定 |

達成目標

あらゆる主体の様々な取組によって実現できる重要項目

| 達成目標項目 | 現状値 (年度) | 目標値 (年度) | 備考 |
|-----------------------------|--------------------|-----------------------------|---------------------------------|
| 社会全体が男女平等と感じる人の割合の増 | 9.4% (R1) | 50% (R7) | 全国値 21.2% (R1 内閣府世論調査) |
| 性別によって役割を固定する考え方を肯定する人の割合の減 | 20.6% (R1) | 10%未満 (R7) | 全国値 35.0% (R1 内閣府世論調査) |
| 管理的職業従事者に占める女性の割合の増（県全体） | 8.4% (H29) | 30%(R7) ※中間目標 15%(R4) | 全国値 14.8% (H29 就業構造基本調査) |
| 一般労働者の年間総実労働時間の減（時間/人） | 1,975.2 時間 (R1) | 1,900 時間 (R7) | 全国値 1,977.6 時間 (R1 毎月勤労統計調査) |
| 合計特殊出生率 | 1.57 (R1) | 1.84 (R7) | 目標値は県民希望出生率を設定 |
| 20～30 代人口の社会増 | △2,991 人 (R2) | 社会増 (R7) | R2 性別 女性△1,764 人 男性△1,227 人 |

取組目標

達成目標の実現に向けた県の取組でめざす成果項目

| 取組目標項目 | 現状値 (年度) | 目標値 (年度) | 関連 テーマ |
|-----------------------------|---|--|-----------|
| 県職員の管理監督職以上に占める女性割合の増 | 係長 25.3% 課長補佐 15.2% 課長 11.2% 部長 5.6% (R3.4) | 係長 30.0% 課長補佐 25.0% 課長 16.0% 部長 10.0% (R8.4) | I |
| 公立学校の教頭以上の女性割合の増 | 小・中、特別支援学校 19.9% 高等学校 12.1% (R3.5) | 小・中、特別支援学校 22.0 % 高等学校 13.0% (R7.5) | I |
| 県の審議会等委員の女性割合の維持 | 38.9% (R3.4) | 40～60%内 (計画期間中) | I |
| 女性委員の占める割合が 20%未満の県の審議会等数の減 | 6 (R2) | 0 (R7) | I |
| 警察官に占める女性割合の増 | 11.4% (R3.4) | 12.0%以上 (R8.4) | I・III |
| 職場いきいきアドバンスカンパニーの認証企業の増 | 197 社 (R4.2) | 300 社 (R7) | I・III |
| 県職員の育児休業取得率（性別）の増 | 女性 100% 男性 16.9% (R2) | 女性 現状維持 男性 30.0% (R7) | I・III |

| 取組目標項目 | 現状値 (年度) | 目標値 (年度) | 関連 テーマ |
|-------------------------------|------------------|-------------------|-----------|
| 農村生活マイスターの認定者数の増 | 16 人/年 (R3.3) | 20 人/年 (計画期間中) | I・III |
| 県防災会議の委員に占める女性の割合 の増 | 18.9% (R3.12) | 30.0% (R8) | I・III |
| DV 相談に対応する女性相談員を配置 している市の増 | 14 市 (R2) | 19 市 (R7) | II |
| 信州やまほいく（信州型自然保育）認定 園数の増 | 241 園 (R3.12) | 280 園 (R6) | III |
| 男女共同参画計画を策定している市町 村数の増 | 60 (R3.4) | 77 (R7) | III |

測定指標

達成目標の実現に向けた県以外の主体による取組の進捗状況を確認する項目

| 測定指標項目 | 現状値 (年度) | 目安値 (年度) | 関連 テーマ |
|-------------------------------------|---|--|-----------|
| 地方選挙における立候補者の女性 割合 | 首長： 5.6% 議員：18.8% (R1 統一地方選挙) | 35% (R7) | I |
| 県内経済団体等の役員に占める女 性の割合 | 今後調査 | | I |
| 市町村職員の管理・監督職（各格付 相当職）に占める女性の割合 | 係長 33.0% 課長補佐 25.4% 課長 12.9% 部長 5.9% (R3.4) | 係長 40.0% 課長補佐 33.0% 課長 16.0% 部長 10.0% (R7) | I |
| 市町村の審議会等委員の女性割合 | 29.5% (R3.4) | 40～60%内 (R7) | I |
| 消防吏員の女性割合 | 2.4% (R3.4) | 5% (R8) | I・III |
| 自治会長に占める女性の割合 | 1.8% (R3.4) | 10% (R7) | I・III |
| 公立小・中学校のPTA会長・副会 長に占める女性の割合 | 会 長 8.2% 副会長 49.8% (R3.4) | 会 長 10.0% 副会長 50.0%程度 (R7) | I・III |
| 女性の農業委員、農地利用最適化推 進委員が選出されている市町村数 | 72 (R3.10) | 77 (R7) | I・III |
| 25 歳から 44 歳までの女性の有業率 | 80.2% (H29) | 現状以上 (R4) | I・III |
| 女性の雇用者に占める正規雇用率 | 女性 44.3% (H29) | 現状以上 (R4) | I・III |
| 市町村職員の育児休業取得率（性 別） | 女性 97.0% 男性 5.1% (R2) | 女性 現状程度 男性 30.0% (R7) | I・III |
| 県内事業所の従業員の育児休業取 得率（性別） | 女性 96.3% 男性 10.9% (R2) | 女性 現状程度 男性 30.0% (R7) | I・III |

| 測定指標項目 | 現状値 (年度) | 目安値 (年度) | 関連 テーマ |
|---------------------|-------------------|-------------------|-----------|
| 市町村防災会議の委員に占める女性の割合 | 7.8% (R3.4) | 15% (R7) | I・III |
| 県内の消防団員に占める女性の割合 | 3.4% (R3.4) | 5% (R7) | I・III |
| イクボス・あったかボス宣言者数 | 2,639 人 (R4.2) | 5,000 人以上 (R7) | I・III |
| 保育所等利用待機児童数の減 | 21 人 (R3.4) | 0 人 (R6) | II |

2 令和3年度 男女共同参画社会づくりの促進に関する施策の実施状況

テーマ1 あらゆる分野における女性の参画拡大・性別による偏りの解消

重点目標1 政治・経済分野等の方針決定過程への女性の参画拡大

| 事業名等 | 事業内容 | 当初予算額(千円) | | 担当課(室) |
|------------------------------|--|-----------|--------|---------------------------|
| | | R3 | R2 | |
| 女性活躍推進セミナー事業 | 働く女性のキャリア形成に向けたポジティブアクションの促進、女性リーダーのネットワークづくり、男女が共に働き続けることができる職場環境づくり等に向け、経済団体、労働団体、職域団体、国、県が連携してセミナーを実施 | 501 | 709 | 人権・男女共同参画課 |
| 働く女性のキャリア形成支援事業補助金 | 女性活躍推進の取組を加速化させるため、県内中小事業者が雇用する女性労働者のキャリア形成に関する研修への参加費用を一部補助 | 300 | 300 | 人権・男女共同参画課 |
| 防災・復興における男女共同参画推進事業 | 県及び市町村が使用する防災・復興に関する教材や啓発資料を男女共同参画の視点で監修 | — | — | 人権・男女共同参画課 |
| 市町村男女共同参画推進支援事業 | 市町村における男女共同参画計画及び女性活躍推進計画の策定に対し、助言や手引きの提供等の支援を実施 | 337 | 934 | 人権・男女共同参画課 |
| 男女共同参画センター講座・啓発事業(県民向け講座) | 性別に関わりなく、誰もが充実した暮らしを送れるよう、働き方や慣行等の見直しのきっかけとなる講座・セミナーを実施 | 4,825 | 1,459 | 人権・男女共同参画課 |
| 男女共同参画センター講座・啓発事業(市町村職員支援研修) | 男女共同参画推進の行政担当者及び女性相談担当者を対象に研修を実施 | 4,825 | 1,459 | 人権・男女共同参画課 |
| 審議会等女性委員の積極的登用 | 「審議会等の設置及び運営に関する指針」に沿った幅広い人材登用を推進 | — | — | 人権・男女共同参画課、コンプライアンス・行政経営課 |
| 若手後継者等育成事業費 | 県商工会連合会及び商工会議所が支援する将来の商工団体の活動の担い手となる青年部・女性部の自主的な活動に対し、補助 | 12,880 | 13,280 | 産業政策課 |
| 多様な働き方普及促進事業(職場環境改善促進事業) | 企業に対して多様な働き方制度の導入や従業員の処遇改善を働きかけるとともに、職場いきいきアドバンスカンパニー認証制度を普及 | 31,860 | 32,073 | 労働雇用課 |
| はたらく女性応援プロジェクト事業 | 子育て中の女性等に対する就業相談、セミナー、インターンシップ等による再就職支援及 | 33,977 | 35,547 | 労働雇用課 |

| 事業名等 | 事業内容 | 当初予算額(千円) | | 担当課(室) |
|--------------------------------|--|-----------|-------|------------------------------|
| | | R3 | R2 | |
| | び県内企業の従業員を対象とした就業継続支援セミナーの開催 | | | |
| 農業リーダー育成事業 (農村生活マイスター認定事業) | 豊かな農家・農村社会の発展を目指し、地域の実践的リーダーとして活動するため、5回の事前研修を受講後農村生活マイスターとして認定 | 160 | 160 | 農村振興課 |
| 農業リーダー育成事業 (農村女性活動支援事業) | 地域農業の活性化及び農地等の保全のため、地域の営農活動が農村集落社会での重要な役割を担うリーダーを育成するため、研修会やつどいを開催 | 3,020 | 3,055 | 農村振興課 |
| NAGANO 農業女子ステップアップ支援事業 | 信州農業の魅力発信や就農。移住促進に向けた取組を行うとともに、若手女性農業者の経営者としての成長を支援するため、課題解決に向けた企画実践活動への支援及びスキルを高めるためのオンラインセミナーを開催 | 1,216 | 3,333 | 農村振興課 |
| 製造の請負、物件の買入れ等の入札参加資格審査 | 県の製造の請負、物件の買入れ等入札参加資格審査において、仕事と育児・介護との両立支援に取り組む企業に対する優遇措置 | － | － | 契約・検査課 |
| 女性教員の登用等促進、研修 | 女性教員の人材発掘、登用促進と男女共同参画についての研修実施 | － | － | 義務教育課、高校教育課、特別支援教育課、学びの改革支援課 |
| P T A指導者研修事業 | P T A指導者を対象に、男女が共に参加するP T A活動のあり方などについての研修会を実施 | 173 | 173 | 文化財・生涯学習課 |
| 県職員採用試験における女性受験者の増加に向けた広報活動の実施 | 県職員の仕事に興味のある女性に向けて、就職ガイダンスや説明会等において、ワークライフバランスの制度の説明や個別相談会等を実施 | － | － | 人事委員会事務局 |

重点目標２ 雇用等における男女共同参画の推進とワーク・ライフ・バランスの実現

| 事業名等 | 事業内容 | 当初予算額(千円) | | 担当課（室） |
|-----------------------------------|--|-----------|-----------|------------|
| | | R3 | R2 | |
| 仕事と暮らしの両立への環境整備 | 男性職員の育児参画促進のための取組を進めるなど、仕事と暮らしの両立を支援するための県組織の職場環境を整備 | － | － | 職員キャリア開発課 |
| 【再掲】女性活躍推進セミナー事業 | 働く女性のキャリア形成に向けたポジティブアクションの促進、女性リーダーのネットワークづくり、男女が共に働き続けることができる職場環境づくり等に向け、経済団体、労働団体、職域団体、国、県が連携してセミナーを実施 | 501 | 709 | 人権・男女共同参画課 |
| 【再掲】市町村男女共同参画推進支援事業 | 市町村における男女共同参画計画及び女性活躍推進計画の策定に対し、助言や手引きの提供等の支援を実施 | 337 | － | 人権・男女共同参画課 |
| 男女共同参画社会づくり県民協働事業 | 県民の男女共同参画意識の醸成を図るため、県民、市町村等と協働して県民大会を開催 | 633 | 729 | 人権・男女共同参画課 |
| 【再掲】男女共同参画センター 講座・啓発事業（県民向け講座） | 性別に関わりなく、誰もが充実した暮らしを送れるよう、働き方や慣行等の見直しのきっかけとなる講座・セミナーを実施 | 4,825 | 1,459 | 人権・男女共同参画課 |
| 【再掲】男女共同参画センター 講座・啓発事業（市町村職員支援研修） | 男女共同参画推進の行政担当者及び女性相談担当者を対象に研修を実施 | 4,825 | 1,459 | 人権・男女共同参画課 |
| 認定こども園等の環境整備事業 | 認定こども園等の施設整備等に対し補助 | 403,277 | 340,125 | 私学振興課 |
| 施設型給付費（私立幼稚園等運営費） | 子ども・子育て支援法に基づき、市町村が私立幼稚園等へ交付する経費の一部を負担 | 928,492 | 596,810 | 私学振興課 |
| 施設等利用給付費（私立幼稚園） | 子ども・子育て支援法に基づき、市町村が支給した私立幼稚園の利用に要する費用の一部を負担 | 489,523 | 457,721 | 私学振興課 |
| 私立幼稚園教育振興費補助金 | 私立幼稚園等が実施する子育て支援活動や預かり保育等の活動に対し助成 | 1,506,926 | 1,490,871 | 私学振興課 |
| 子ども・子育て応援事業 | 各分野の連携・協働による、安心して子どもを産み育てられる環境づくりの検討と推進 | 26,386 | 4,701 | 次世代サポート課 |
| 子ども・子育て支援事業（病児・病後児保育事業） | 病児・病後児保育の実施への補助 | 89,591 | 95,123 | こども・家庭課 |

| 事業名等 | 事業内容 | 当初予算額(千円) | | 担当課（室） |
|----------------------------|---|-----------|---------|--------------|
| | | R3 | R2 | |
| 子ども・子育て支援事業（延長保育事業） | 延長保育の実施への補助 | 94,397 | 94,703 | こども・家庭課 |
| 子ども・子育て支援整備事業 | 市町村子ども・子育て支援事業計画に基づく病児保育事業を実施するための施設整備に要する費用の一部を補助 | 28,058 | 6,215 | こども・家庭課 |
| 地域型保育事業設置促進事業 | 新たに地域型保育事業を開設するために必要な施設整備に係る経費について補助を行うとともに、事業実施予定者と実施者等との意見交換会の開催等を実施 | 24,247 | 32,124 | こども・家庭課 |
| 児童館等施設整備事業 | 児童館・児童センター、児童クラブ室の整備に対し補助 | 96,669 | 77,661 | こども・家庭課 |
| 地域子ども・子育て支援事業（放課後児童健全育成事業） | 放課後児童クラブの運営経費を補助 | 825,060 | 819,773 | こども・家庭課 |
| 子育て支援総合助成金交付事業 | 低年齢児保育に係る職員加配や認可外保育施設の整備・運営、市町村立の社会福祉施設の産休・病休代替職員の確保等に係る経費を補助 | 66,226 | 98,174 | こども・家庭課 |
| 病院内保育所運営事業 | 看護職員や女性医師を始めとする医療機関職員の再就業や離職防止を推進するため、病院内保育所の運営費を助成 | 100,580 | 108,246 | 医師・看護人材確保対策課 |
| 医療従事者が働きやすい環境整備推進事業 | 医療従事者の勤務負担軽減のための取組等、病院が行う医療従事者が働きやすい環境整備の推進を支援することにより、医療従事者の離職防止及び確保を図る | 2,000 | 4,000 | 医師・看護人材確保対策課 |
| ナースバンク事業 | 再就職希望者をナースバンクに登録し、求人情報の提供、職業斡旋及び再就職のための研修等を実施 | 6,397 | 6,398 | 医師・看護人材確保対策課 |
| 地域医療勤務環境改善体制整備事業 | 医療機関の「勤務医の負担軽減及び処遇改善に資する計画」に基づく、医師の離職防止策を支援 | 297,754 | — | 医師・看護人材確保対策課 |
| 女性医師総合支援事業 | 出産・育児などライフステージに応じた勤務環境の整備のため、女性医師の就労・復職支援や相談窓口の設置など、総合的な支援を実施 | 789 | 2,035 | 医師・看護人材確保対策課 |
| 信州医師確保総合支援センター事業 | 地域医療を担う医師のキャリア形成を支援 | 33,879 | 33,972 | 医師・看護人材確保対策課 |

| 事業名等 | 事業内容 | 当初予算額(千円) | | 担当課（室） |
|--|---|-----------|---------|-------------|
| | | R3 | R2 | |
| 介護研修事業 | 多様化する介護ニーズに対応するため、介護従事者に対して、介護に関する知識・技術の普及に係る研修事業を実施 | 16,260 | 19,342 | 介護支援課 |
| 生活支援・介護予防推進サポート事業 | 住民等の多様な主体が参画し、多様なサービスを充実することにより、地域の支えあい体制を推進し、要支援者等に対する介護予防サービス等の効果的かつ効率的な支援を行うため、研修の実施、通いの場の立ち上げ支援等を実施 | 11,063 | 6,768 | 介護支援課 |
| 薬剤師復職・就業支援事業 | 病院・薬局等での勤務経験がある薬剤師（特に女性）に、病院・薬局等と連携し研修プログラムや復職・就業支援相談会、e ランニングの実施等 | 1,855 | 2,048 | 薬事管理課 |
| スタートアップ支援事業 | 次世代産業の創出を目的とした創業支援拠点「信州スタートアップステーション」において、先輩女性起業家等を講師とするセミナーを開催し、女性の起業・創業に関する意識を醸成 | 35,701 | 22,754 | 経営・創業支援課 |
| ICT 産業立地助成金 | 本県における情報サービス業等の立地を促進し、地域経済の発展を図るため、県内に事業所を新設した場合に、予算の範囲内において助成金を交付 | 90,100 | 76,400 | 産業立地・IT 振興課 |
| 企業内 IT 人材育成講習事業について | 企業内 IT 人材の能力開発を図るための講習を実施し、企業の IT 活用促進や製品開発・研究開発等を人材育成面から支援 | 3,000 | 3,000 | 産業人材育成課 |
| 民間活用委託訓練事業 | 求職者を対象に、再就職に必要な知識・技能を習得するための職業訓練を民間教育訓練機関等に委託して実施 | 620,758 | 597,403 | 産業人材育成課 |
| ママのいきいき仕事塾 | 子育てによる離職者等をターゲットに、学び直しの動機付けやリカレント教育の場を周知するための講座等を開催 | 665 | 625 | 産業人材育成課 |
| 多様な働き方普及促進事業（長野県就業促進・働き方改革促進方策に基づく施策の実施状況の共有等） | 産学官労が連携して、検討・立案した就業促進・働き方改革促進方策に基づく施策の実施状況の共有等 | 3,749 | 3,745 | 労働雇用課 |
| 【再掲】多様な働き方普及促進事業（職場環境改善促進事業） | 企業に対して多様な働き方制度の導入や従業員の処遇改善を働きかけるとともに、職場いきいきアドバンスカンパニー認証制度を普及 | 31,860 | 32,073 | 労働雇用課 |

| 事業名等 | 事業内容 | 当初予算額(千円) | | 担当課（室） |
|---------------------------|--|-----------|---------|---------------------------|
| | | R3 | R2 | |
| 多様な働き方普及促進事業（テレワーク導入促進事業） | テレワーク制度導入が難しい業種等の先進事例を掘り起こし、ノウハウを他事業に普及展開することで導入を促進 | 14,984 | － | 労働雇用課 |
| 労働教育講座事業 | 労使を対象に労働関係法令等に対する知識と理解を深めることを目的とした講座を実施 | 2,604 | 1,957 | 労働雇用課 |
| 【再掲】はたらく女性応援プロジェクト事業 | 子育て中の女性等に対する就業相談、セミナー、インターンシップ等による再就職支援及び県内企業の従業員を対象とした就業継続支援セミナーの開催 | 33,977 | 35,547 | 労働雇用課 |
| ジョブカフェ信州運営事業（正社員チャレンジ事業） | 学生を含め 40 歳代前半までの方を対象に、キャリアコンサルティングや、職場実習などにより正規就労を支援 | 203,693 | 85,887 | 労働雇用課 |
| 就職困難者のための就職サポート事業 | 就職が困難な子育て中の女性、母子家庭の母等に対して求人開拓員が開拓した就職先をあっせん | 19,550 | 17,374 | 労働雇用課 |
| 信州農業 6 次産業化推進事業 | 6 次産業化に取り組む農業者等の経営改善に向け、信州 6 次産業化協議会や専門家等と連携して経営改善戦略の策定・実行への支援等を実施 | 115,021 | 106,769 | 農産物マーケティング室 |
| スマート林業構築普及事業 | 林業事業体等に対し、スマート林業技術の導入支援と、ICT 技術を活用するための人材育成を実施 | 15,500 | 18,100 | 信州の木活用課 |
| 建設工事等入札参加資格審査 | 県の建設工事等入札参加資格審査において、女性技術者の雇用・育成や仕事と育児・介護との両立支援に取り組む企業に対する優遇措置 | － | － | 技術管理室 |
| 建設現場への週休 2 日導入及び女性活躍応援事業 | 企業局発注の電気事業関連工事、水道事業関連工事における週休 2 日確保のための新たな標準工期の設定及び経費率の加算措置の他、女性技術者の労働環境整備のための専用トイレや更衣室の設置等を特記仕様書に明記 | － | － | 電気事業課、水道事業課 |
| 学校における働き方改革推進事業 | 教員が担うべき業務の明確化、学校以外の人材との分教化、協業化を通じた長時間勤務の縮減 | 321 | 497 | 義務教育課 |
| 教員の長時間労働解消 | 時間外勤務時間縮減を目指した教職員の業務改善の推進 | － | － | 義務教育課、高校教育課、特別支援教育課、スポーツ課 |

| 事業名等 | 事業内容 | 当初予算額(千円) | | 担当課（室） |
|--------------------|--|-----------|--------|------------------------------|
| | | R3 | R2 | |
| 女性教員の職場復帰支援 | 産前産後休暇や育児休業中の研修機会や情報提供の充実 | － | － | 義務教育課、高校教育課、特別支援教育課、学びの改革支援課 |
| 放課後等体験・学習支援事業 | 小学校の余裕教室等を活用して、放課後の子どもたちが安全で健やかに過ごすことのできる居場所づくりを行う市町村に対して助成。また、学習支援を必要とする小・中学生を対象とした学習支援を行う市町村に対して助成 | 20,245 | 20,861 | 文化財・生涯学習課 |
| 長野県アスリート就職支援事業 | 競技団体と連携し、県内就職を希望するアスリートを調査し把握するとともに、就職希望者と県内企業との間に入り、就職支援を実施 | 100 | － | スポーツ課 |
| 部活動指導員任用事業補助金 | 部活動の充実と、教員の部活動指導の負担軽減を図り教員の働き方改革につなげるため、公立中学校への部活動指導員の配置に対して支援 | 40,864 | 34,272 | スポーツ課、学びの改革支援課 |
| 高等学校における部活動指導員任用事業 | 高等学校における部活動指導体制の充実と教員の負担軽減のため、部活動指導員を配置 | 1,900 | 1,146 | スポーツ課 |

テーマⅡ 安全・安心なくらしの実現

重点目標３ あらゆる暴力の根絶と生涯を通じた健康支援

| 事業名等 | 事業内容 | 当初予算額(千円) | | 担当課（室） |
|----------------------------|--|-----------|--------|------------|
| | | R3 | R2 | |
| 男女共同参画センター講座・啓発事業（デートDV講座） | デートDVについての中・高校、大学等の生徒に対する講座や、教員向けの研修を行うとともに、ホームページ、パネル、リーフレット等により啓発・発信 | 4,825 | 1,459 | 人権・男女共同参画課 |
| 男女共同参画センター相談事業 | 男女共同参画相談員による電話・面接相談、女性弁護士による法律相談、専門家によるカウンセリング、男性による男性相談を実施 | 12,517 | 9,135 | 人権・男女共同参画課 |
| 性暴力被害者支援センター運営事業 | 性被害にあわれた方の相談窓口を設置し、被害からの回復に向けた支援を医療機関、弁護士、カウンセラー等の関係機関と協力して実施 | 22,200 | 19,596 | 人権・男女共同参画課 |
| 人権啓発センター事業 | 人権尊重の理念についての理解を広めるとともに、法律上で保障された権利や、権利の侵害を受けた場合の対応等について、正しい知 | 13,706 | 12,969 | 人権・男女共同参画課 |

| 事業名等 | 事業内容 | 当初予算額(千円) | | 担当課(室) |
|---------------------------------------|---|-----------|---------|--------------|
| | | R3 | R2 | |
| | 識の普及を図るとともに、相談体制の充実及び周知を図る | | | |
| 性的マイノリティ理解促進・支援事業(性の多様性に配慮した取組事例の周知等) | 研修会等で自治体や企業の取組事例を紹介 | — | — | 人権・男女共同参画課 |
| 【再掲】男女共同参画社会づくり県民協働事業 | 県民の男女共同参画意識の醸成を図るため、県民、市町村等と協働して県民大会を開催 | 633 | 729 | 人権・男女共同参画課 |
| 子どもの性被害予防関係事業 | 人権教育や性教育、インターネットの適正利用に関する啓発等、県民運動の取組を総合的に推進 | 10,431 | 10,676 | 次世代サポート課 |
| 女性相談センター運営事業 | DV問題に対する理解と認識を広めるための講演会を開催 | 2,805 | 2,007 | 児童相談・養育支援室 |
| 児童虐待・DV防止ネットワーク | (1) 児童虐待やDVの防止及び被害者支援について、関係機関・団体等相互の問題意識の共有、連携強化を図るため、「児童虐待・DV防止対策連絡協議会」及び各分科会、圏域ごとの「児童虐待・DV防止ネットワーク会議」を開催 (2) 児童虐待、DV問題に対する理解と認識を広めるための講演会を開催 | 84 | 77 | 児童相談・養育支援室 |
| 医学生修学資金等貸与事業 | 将来県内で従事する医師の確保を図るため、医学生等に対して修学資金等を貸与 | 336,000 | 316,800 | 医師・看護人材確保対策課 |
| 医師研究資金貸与事業 | 産科をはじめとした医師不足が顕著な特定診療科の医師を確保するため、県外在住の医師等に対して研究資金を貸与 | 15,000 | 15,000 | 医師・看護人材確保対策課 |
| 更生保護支援事業 | (1) 更生保護活動を行っている団体の活動経費の補助 (2) 保護観察中の少年(18歳以上)を県機関で雇用 (3) 地域生活定着支援センターを設置し、高齢又は障がいにより福祉的支援を必要とし、かつ帰住予定地が確保できない刑務所等矯正施設出所予定者又は刑事司法手続きの入口段階にある被疑者・被告人等の、出所・釈放等後の社会復帰及び地域生活を支援 | 36,148 | 24,467 | 地域福祉課 |
| 信州ACE(エース)プロジェクト推進事業 | 一人ひとりが健やかで幸せに暮らせる「しあわせ健康県」の実現のため、生活習慣の改善に向けた重点3項目、Action(体を動かす)、 | 39,344 | 30,605 | 健康増進課 |

| 事業名等 | 事業内容 | 当初予算額(千円) | | 担当課（室） |
|-------------------------------------|---|-----------|---------|----------|
| | | R3 | R2 | |
| | Check(健診を受ける)、Eat(健康に食べる)の取組を県民一体で推進 | | | |
| たばこ対策推進事業 | 喫煙による健康への悪影響を減らすため、たばこに関する情報提供、禁煙支援体制の整備、受動喫煙防止対策を推進 | 1,815 | 1,687 | 健康増進課 |
| がん対策総合推進事業 | がんの予防、早期発見からがん治療、緩和ケアまで広範にわたるがん対策を関係機関等と連携して推進 | 192,687 | 166,446 | 保健・疾病対策課 |
| 不妊に悩む方への特定治療支援事業 | 特定不妊治療（体外受精、顕微授精）に要する費用の一部助成、不妊治療等に関する特設Webサイト「妊活ながの」の運用 | 730,126 | 304,937 | 保健・疾病対策課 |
| 不妊・不育専門相談センター事業 | 不妊・不育症に悩む方に対する不妊専門相談員等による相談（電話、面接、メール） | 2,096 | 2,096 | 保健・疾病対策課 |
| 思春期相談事業 | 思春期の性に関する悩み等に対する相談及び思春期セミナーによる知識の普及 | 257 | 417 | 保健・疾病対策課 |
| 女性生き生き健康相談 | 女性の生涯を通じた健康を支え守るため、保健福祉事務所において健康に関する一般相談を実施 | — | — | 保健・疾病対策課 |
| 信州母子保健推進センター事業 | 市町村との協働、専門機関との連携等により、妊娠期から子育て期にわたる切れ目ない支援体制を構築 | 5,387 | 4,776 | 保健・疾病対策課 |
| 周産期医療対策事業 | 周産期母子医療センター10 病院への運営費補助による周産期医療体制の維持 周産期医療機関の連携による、母体・新生児の転院搬送体制の確保を図る | 180,755 | 179,948 | 保健・疾病対策課 |
| 小児救急電話相談（＃8000） | 夜間の小児の急病等について、看護師や助産師による電話相談 | 13,466 | 16,883 | 保健・疾病対策課 |
| エイズ・性感染症対策事業（エイズ・性感染症相談・検査、普及啓発事業等） | 正しい知識と早期検査の重要性の普及啓発、HIV 検査の利便性向上及び受診機会拡大について重点的に推進 | 6,568 | 7,010 | 感染症対策課 |
| 薬物乱用防止啓発事業 | 薬物乱用防止の普及啓発を図り、覚醒剤や大麻等の薬物乱用のない社会環境づくりを推進するため、街頭啓発や薬物乱用防止指導員による啓発活動を実施 | 2,645 | 2,695 | 薬事管理課 |
| 【再掲】労働教育講座事業 | 労使を対象に労働関係法令等に対する知識と理解を深めることを目的とした講座を実施 | 2,604 | 1,957 | 労働雇用課 |

| 事業名等 | 事業内容 | 当初予算額(千円) | | 担当課 (室) |
|------------------------------|---|-----------|--------|---------------------|
| | | R3 | R2 | |
| 【再掲】多様な働き方普及促進事業（職場環境改善促進事業） | 企業に対して多様な働き方制度の導入や従業員の処遇改善を働きかけるとともに、職場いきいきアドバンスカンパニー認証制度を普及 | 31,860 | 32,073 | 労働雇用課 |
| セクシャルハラスメント防止対策 | 公立学校における研修の充実、相談体制の整備等の推進 | － | － | 義務教育課、高校教育課、特別支援教育課 |
| 性被害防止に向けた指導充実事業 | 「子どもの性被害防止教育キャラバン隊」を希望する小中学校、高校及び特別支援学校高等部へ派遣し、性被害防止に係る「性に関する指導」と「情報モラル教育」等を実施するとともに、学校における性に関する指導を充実させるための研修会を実施 | 1,621 | 1,624 | 心の支援課 |
| 社会人権教育リーダー研修会 | あらゆる人権問題の解決をめざし、指導者の資質向上を図る | 446 | 532 | 心の支援課 |
| 学校人権教育研修会 | 教員に対する研修（男女共同参画の内容を含む人権学習等）を実施 | 460 | 460 | 心の支援課 |
| 生活安全対策事業 | 性犯罪、ストーカー等の犯罪に対する取締りの徹底等 | 2,075 | 2,251 | 警察本部 |
| 性犯罪被害者に対する相談・支援 | 担当職員の研修の実施（性犯罪捜査研修会、女性警察官捜査講習会、性犯罪捜査専科） | － | － | 警察本部 |
| 性犯罪被害者に対する相談・支援 | (1) 性犯罪被害相談電話（＃8103(ハートさん)）の運用による相談・指導・助言 (2) 診断書料等の公費支出制度の運用など、被害者の精神的、経済的負担の軽減措置 | 1,432 | 1,502 | 警察本部 |
| 子ども安全対策事業 | スクールサポーター等による子供の性被害防止のための情報モラル教育及び保護者に対する啓発活動の実施 | 25,957 | 23,217 | 警察本部 |

重点目標４ 困難な状況に置かれている者への支援と多様性の尊重

| 事業名等 | 事業内容 | 当初予算額(千円) | | 担当課 (室) |
|-----------------|---|-----------|--------|--------------|
| | | R3 | R2 | |
| 多文化共生相談センター設置事業 | 県内の外国人に対し、生活に関する情報提供や相談を 15 言語で実施 | 17,824 | 18,808 | 多文化共生・パスポート室 |
| 多文化共生推進月間の実施 | 7 月を多文化共生推進月間とし、ポスターの巡回展示や重点的に事業を行うことにより、多文化共生の意識づくりを推進 | － | － | 多文化共生・パスポート室 |

| 事業名等 | 事業内容 | 当初予算額(千円) | | 担当課（室） |
|------------------------------------|---|-----------|-----------|------------|
| | | R3 | R2 | |
| 性別二元論を前提とした身近な制度や慣行等の見直し、相談支援体制の整備 | 各部局において不要な性別記載欄などの見直しを行うほか、相談担当者の対応力を高めるための研修を実施 | － | － | 人権・男女共同参画課 |
| 性的マイノリティ理解促進・支援事業 | 自治体職員、企業担当者、教育関係者を中心に性的マイノリティ理解と支援者（ALLY）養成を目的とした研修会を実施するとともに、相談担当者が当事者の悩みに適切に対応できるよう研修やスーパーバイザー支援を実施 | 1,566 | 1,566 | 人権・男女共同参画課 |
| 官民協働の子どもの居場所づくり信州こどもカフェ運営支援事業 | 学習支援、食事提供、悩み相談等の複数機能を果たす子どもの居場所「信州こどもカフェ」の普及拡大を図るため、「信州こどもカフェ」を設置運営する団体等へ食料費等の運営に要する経費の一部を補助 | 7,110 | 3,000 | 次世代サポート課 |
| 発達障がい者支援事業 | 発達障がい等により困難を有する方々の状況に応じた支援機関との連絡調整や相談支援の実施 | 77,694 | 77,026 | 次世代サポート課 |
| 子どもの生活・学習支援事業 | 子どもの居場所づくりを推進するため、市町村が国庫補助を活用して子どもの居場所を開設・運営する場合に、その費用の一部を補助 | 5,810 | 4,648 | こども・家庭課 |
| 児童扶養手当給付事業 | ひとり親家庭の生活の安定と児童福祉の増進を図るため、低所得のひとり親に対し手当を支給 | 1,254,418 | 1,229,989 | こども・家庭課 |
| ひとり親家庭就業・自立支援事業 | ひとり親を対象に、就業に有利な資格の取得支援や就職等に関する相談を実施 | 42,425 | 49,337 | こども・家庭課 |
| 予期せぬ妊娠に悩む妊婦等支援事業 | 乳児院が、産科医療機関、市町村等の関係機関と連携して、予期せぬ妊娠に悩む妊婦等への支援を提供する体制を構築 | 7,251 | 8,062 | 児童相談・養育支援室 |
| 子ども家庭支援ネットワーク普及促進事業 | 県・市町村・民間機関が連携して、子どもと子育て家庭を切れ目なく支援する「子ども家庭支援ネットワーク」の市町村への普及を促進 | 499 | 652 | 児童相談・養育支援室 |
| 信州パーソナル・サポート事業 | 生活就労支援センターで、生活困窮者からの相談に対応し、自立・就労に向けたきめ細かい支援 | 228,483 | 187,940 | 地域福祉課 |
| 人生二毛作社会推進事業 | シニア世代の社会参加を促進するため、長野県長寿社会開発センターにシニア活動推進コーディネーターを配置し、関係機関、団体の | 45,532 | 47,050 | 健康増進課 |

| 事業名等 | 事業内容 | 当初予算額(千円) | | 担当課 (室) |
|------------------------------|---|-----------|--------|---------|
| | | R3 | R2 | |
| | 連携・機能強化等、人生二毛作社会の仕組みづくりを推進 | | | |
| 高齢者地域福祉推進事業 | 単位老人クラブ、市町村老人クラブ連合会等が行う、社会参加活動や健康づくりの活動を支援 | 41,448 | 45,451 | 健康増進課 |
| 長野県長寿社会開発センター運営事業 | (公財) 長野県長寿社会開発センターが実施する高齢者の生きがい・健康づくり及び社会参加活動を促進するための事業等を補助 | 74,577 | 75,082 | 健康増進課 |
| 【再掲】生活支援・介護予防推進サポート事業 | 住民等の多様な主体が参画し、多様なサービスを充実することにより、地域の支えあい体制を推進し、要支援者等に対する介護予防サービス等の効果的かつ効率的な支援を行うため、研修の実施、通いの場の立ち上げ支援等を実施 | 11,063 | 6,768 | 介護支援課 |
| 福祉就労強化事業 | 障がい者の経済的自立を目指し、障がい者就労施設における就労機会の創出・拡大とともに計画的な工賃向上の取組を支援するため、地域連携促進コーディネーターの設置や農業就労チャレンジ事業等を実施 | 36,351 | 33,977 | 障がい者支援課 |
| OJT（職場実習）による障がい者の就労促進事業 | 障がい者の一般就労を促進するため、就職前の職場実習の支援を行う OJT 推進員の配置や、障がい者の短期職場実習に係る経費を助成 | 6,600 | 4,600 | 障がい者支援課 |
| 信州あいサポート運動 | 障がいの有無にかかわらず共に生きる社会を目指して、障がいのある方に対して手助けや配慮を実践できるあいサポーター（支え手）の育成研修、あいサポート企業・団体の認定や、ヘルプマークの普及啓発 | 3,572 | 3,627 | 障がい者支援課 |
| 【再掲】就職困難者のための就職サポート事業 | 就職が困難な子育て中の女性、母子家庭の母等に対して求人開拓員が開拓した就職先をあっせん | 19,550 | 17,374 | 労働雇用課 |
| 【再掲】はたらく女性応援プロジェクト事業 | 子育て中の女性等に対する就業相談、セミナー、インターンシップ等による再就職支援及び県内企業の従業員を対象とした就業継続支援セミナーの開催 | 33,977 | 35,547 | 労働雇用課 |
| 【再掲】ジョブカフェ信州運営事業（正社員チャレンジ事業） | 学生を含め 40 歳代前半までの方を対象に、キャリアコンサルティングや、職場実習などにより正規就労を支援 | 203,693 | 85,887 | 労働雇用課 |

| 事業名等 | 事業内容 | 当初予算額(千円) | | 担当課(室) |
|--|--|-----------|--------|--------|
| | | R3 | R2 | |
| 緊急就業支援デスク強化事業 (Job サポ) | 新型コロナウイルス感染症の影響による失業者と、人手不足分野とのマッチングや職業訓練の提案など、失業者一人ひとりに寄り添った就労支援 | 119,127 | － | 労働雇用課 |
| 要支援者に対する県営住宅の優先入居 | ひとり親家庭や高齢者世帯・障がい者世帯等の住宅に係る支援が必要な世帯に対し県営住宅の優先入居等を実施 | － | － | 公営住宅室 |
| DV被害者、DV類似被害者等の自立支援住宅のため、県営住宅の空家を確保し提供 | DV被害者、DV類似被害者等の自立支援住宅のため、県営住宅の空家を確保し提供 | － | － | 公営住宅室 |
| 子育て世帯向けの県営住宅リノベーション事業 | 県営住宅を子育て世帯が使いやすく、住みたくなる、安心・安全な住宅になるよう、リノベーション(全面改修)を行うとともに、優先入居を実施 | 91,436 | 86,721 | 公営住宅室 |

テーマⅢ 男女共同参画社会の実現に向けた基盤の整備

重点目標5 男女双方の意識改革・理解の促進

| 事業名等 | 事業内容 | 当初予算額(千円) | | 担当課(室) |
|-----------------------------------|--|-----------|--------|------------|
| | | R3 | R2 | |
| 【再掲】男女共同参画社会づくり県民協働事業 | 県民の男女共同参画意識の醸成を図るため、県民、市町村等と協働して県民大会を開催 | 633 | 729 | 人権・男女共同参画課 |
| 【再掲】市町村男女共同参画推進支援事業 | 市町村における男女共同参画計画及び女性活躍推進計画の策定に対し、助言や手引きの提供等の支援を実施 | 337 | － | 人権・男女共同参画課 |
| 【再掲】男女共同参画センター 講座・啓発事業(市町村職員支援研修) | 男女共同参画推進の行政担当者及び女性相談担当者を対象に研修を実施 | 4,825 | 1,459 | 人権・男女共同参画課 |
| 【再掲】男女共同参画センター 講座・啓発事業(県民向け講座) | 性別に関わりなく、誰もが充実した暮らしを送れるよう、働き方や慣行等の見直しのきっかけとなる講座・セミナーを実施 | 4,825 | 1,459 | 人権・男女共同参画課 |
| 【再掲】人権啓発センター事業 | 人権尊重の理念についての理解を広めるとともに、法律上で保障された権利や、権利の侵害を受けた場合の対応等について、正しい知 | 13,706 | 12,969 | 人権・男女共同参画課 |

| 事業名等 | 事業内容 | 当初予算額(千円) | | 担当課 (室) |
|---|---|-----------|--------|------------------|
| | | R3 | R2 | |
| | 識の普及を図るとともに、相談体制の充実及び周知を図る | | | |
| 若者のライフスタイル希望実現事業 | 大学生に対し自身の結婚観や将来設計について具体的に考える機会を提供 | 1,460 | 1,740 | 次世代サポート課 |
| 【再掲】子ども・子育て応援事業 | 各分野の連携・協働による、安心して子どもを産み育てられる環境づくりの検討と推進 | 26,386 | 4,701 | 次世代サポート課 |
| 南信工科短大ブランド戦略策定・PR 事業 | 上伊那地域振興局と連携し、高校生や保護者、教育関係者等の南信工科短大に対するイメージを刷新することで、中南信地域の高校生や女子高校生に短大の魅力を PR | 2,800 | － | 上伊那地域振興局、産業人材育成課 |
| 【再掲】多様な働き方普及促進事業（長野県就業促進・働き方改革戦略会議運営事業） | 産学官労が連携して、検討・立案した就業促進・働き方改革促進方策に基づく施策の実施状況の共有等 | 3,749 | 3,745 | 労働雇用課 |
| 【再掲】多様な働き方普及促進事業（職場環境改善促進事業） | 企業に対して多様な働き方制度の導入や従業員の処遇改善を働きかけるとともに、職場いきいきアドバンスカンパニー認証制度を普及 | 31,860 | 32,073 | 労働雇用課 |
| キャリアデザイン育成事業 | 高校卒業までに「自らのキャリアを自らの手でデザインできる力」の育成を目指し、発達段階に応じた児童・生徒一人ひとりの社会的・職業的自立に向けた資質・能力を育むキャリア教育を実践 | 4,008 | 4,008 | 学びの改革支援課 |
| 【再掲】学校人権教育研修会 | 教員に対する研修（男女共同参画の内容を含む人権学習等）を実施 | 460 | 460 | 心の支援課 |
| 【再掲】社会人権教育リーダー研修会 | あらゆる人権問題の解決をめざし、指導者の資質向上を図る | 446 | 532 | 心の支援課 |
| 【再掲】性被害防止に向けた指導充実事業 | 「子どもの性被害防止教育キャラバン隊」を希望する小中学校、高校及び特別支援学校高等部へ派遣し、性被害防止に係る「性に関する指導」と「情報モラル教育」等を実施するとともに、教員を対象として、ネットを契機とする性被害防止のための指導方法等研修会を実施 | 1,621 | 1,624 | 心の支援課 |
| 生涯学習推進センター研修事業 | 地域における社会教育のリーダーや、地域課題解決に向け実践活動を推進できる人材を育成するため、各種研修講座を実施 | 2,001 | 2,011 | 文化財・生涯学習課 |

| 事業名等 | 事業内容 | 当初予算額(千円) | | 担当課 (室) |
|---------------|--|-----------|--------|---------|
| | | R3 | R2 | |
| 【再掲】子ども安全対策事業 | スクールサポーター等による子供の性被害防止のための情報モラル教育及び保護者に対する啓発活動の実施 | 25,957 | 23,217 | 警察本部 |

重点目標 6 男女共同参画の視点で魅力ある地域の創出

| 事業名等 | 事業内容 | 当初予算額(千円) | | 担当課 (室) |
|-----------------------|--|-----------|---------|-----------------|
| | | R3 | R2 | |
| 消防団充実強化支援事業 | 地域防災の要である消防団の充実・強化のため、女性を含めた消防団員の加入促進を図る | 5,778 | 5,778 | 消防課 |
| 自主防災組織への啓発 | 出前講座等を通じ、自主防災組織に男女共同参画の取組を促進するよう啓発 | － | － | 危機管理防災課 |
| 防災計画等の見直し | 県地域防災計画、各種災害対応マニュアル及び備蓄品の見直しに当たっては、男女共同参画の視点を取り入れて実施 | － | － | 危機管理防災課 |
| 「いのちを守る」防災力向上プログラムの活用 | 地域防災力の向上に資する様々な対策を、県職員、市町村職員、自主防災組織等向けに体系化・標準化し、また、実際に発生した災害事例を反映させたプログラムを開発し、市町村や地域の実践を通して「学び」と「自治」で進める地域防災力の充実を着実に推進 | － | － | 危機管理防災課 |
| スマート自治体推進事業 | 行政のデジタル化による県民サービスの向上及び業務効率化を図るため、ICTの活用を推進 | 3,513,340 | 145,118 | DX 推進課 |
| 地域発 元気づくり支援金 | 豊かさが実感でき、活力あふれる輝く長野県づくりを進めるため、市町村や公共的団体が住民とともに、自らの知恵と工夫により自主的、主体的に取り組む地域の元気を生み出すモデル的で発展性のある事業に対して、支援金を交付 | 807,500 | 850,000 | 地域振興課 |
| 地域おこし協力隊 受入・活躍支援事業 | 地域おこし協力隊の受入や定着促進のため、市町村の募集支援や広域単位のネットワーク形成、隊員向け研修、長野県地域おこし協力隊員を配置して調査研究等を実施 | 4,590 | 4,614 | 地域振興課 |
| 地域における学びと自治の場づくり促進事業 | 持続可能な地域づくりの取組などの活動を支える人材の育成と活動促進のため、「まちむら 寄り添いファシリテーター養成講座 2021」を実施 | 2,452 | 4,110 | 地域振興課、文化財・生涯学習課 |

| 事業名等 | 事業内容 | 当初予算額(千円) | | 担当課(室) |
|-----------------------------------|--|-----------|--------|-------------|
| | | R3 | R2 | |
| 田舎暮らし「楽園信州」推進協議会による事業 | 長野県、76市町村、28民間団体で構成する協議会事業において、三大都市圏での移住セミナー等で長野県での暮らしや働き方を発信 | 3,551 | 3,551 | 信州暮らし推進課 |
| 信州暮らし情報発信強化事業 | 長野県への移住検討層・関心層のうち、特に20から30代の年齢層をメインターゲットにした記事コンテンツを制作し、SNS等を用いて効果的にPR | 1,993 | — | 信州暮らし推進課 |
| つながり人口創出・拡大事業 | 地域課題に関わりしるにし、地域住民との交流、課題に対するプロジェクト考案などを通じてつながり人口の構築の場を設営、コーディネートする「信州つなぐラボ」を県内2自治体において実施 | 4,251 | 4,351 | 信州暮らし推進課 |
| 長野県版エシカル消費推進事業 | 県内小売店舗と連携し、スイングPOPの掲示などエシカルな商品の「見える化」を進めるとともに、Web動画等を通じてエシカル消費の理解と実践につなぐ | 3,901 | 3,575 | くらし安全・消費生活課 |
| 【再掲】防災・復興における男女共同参画推進事業 | 県及び市町村が使用する防災・復興に関する教材や啓発資料を男女共同参画の視点で監修 | — | — | 人権・男女共同参画課 |
| 【再掲】市町村男女共同参画推進支援事業 | 市町村における男女共同参画計画及び女性活躍推進計画の策定に対し、助言や手引きの提供等の支援を実施 | 337 | — | 人権・男女共同参画課 |
| 【再掲】男女共同参画センター 講座・啓発事業（市町村職員支援研修） | 男女共同参画推進の行政担当者及び女性相談担当者を対象に研修を実施 | 4,825 | 1,459 | 人権・男女共同参画課 |
| 【再掲】男女共同参画センター 講座・啓発事業（県民向け講座） | 性別に関わりなく、誰もが充実した暮らしを送れるよう、働き方や慣行等の見直しのきっかけとなる講座・セミナーを実施 | 4,825 | 1,459 | 人権・男女共同参画課 |
| 信州やまほいく（信州型自然保育）普及事業 | 幼児期の子どもの基本となる能力を育むため、信州の豊かな自然環境と多様な地域資源を活用した「信州やまほいく（信州型自然保育）」の普及を推進 | 40,099 | 46,708 | こども・家庭課 |
| 【再掲】信州ACE（エース）プロジェクト推進事業 | 一人ひとりが健やかで幸せに暮らせる「しあわせ健康県」の実現のため、生活習慣の改善に向けた重点3項目、Action（体を動かす）、Check（健診を受ける）、Eat（健康に食べる）の取組を県民一体で推進 | 39,344 | 30,605 | 健康増進課 |

| 事業名等 | 事業内容 | 当初予算額(千円) | | 担当課（室） |
|---|--|-----------|--------|----------------|
| | | R3 | R2 | |
| 信州環境カレッジ事業 | 県民の環境保全に対する意識やゼロカーボン実現に向けた機運を高めるとともに、将来の環境保全を担う人材育成を図るため、地域講座、学校講座そして WEB 講座を実施 | 23,368 | 22,973 | 環境政策課 |
| 2050 ゼロカーボン県民行動促進事業 | ゼロカーボン実現に向けて、県民一人ひとりが気候変動を正しく理解し自ら行動・連携できるような適切な情報発信や啓発を実施 | 3,715 | 8,894 | 環境政策課 |
| SDG s 推進企業支援事業 | 県内の中小企業等に浸透させ中小企業の振興を図るため、H31 年度からスタートした長野県 S D G s 推進企業登録制度の P R や、登録企業間の交流促進やビジネスモデルの普及を実施 | 7,836 | 15,305 | 産業政策課、経営・創業支援課 |
| リゾートテレワーク推進事業 | 「信州リゾートテレワーク」（ワーケーション）の P R として、企業への訴求力の高いメディアとのタイアップやホームページ等による情報発信等を実施。また、リゾートテレワークの推進に取り組む県内自治体等で構成する「信州リゾートテレワーク推進チーム」を立ち上げ、情報交換などを通じて、地域のネットワーク形成や優良事例の横展開を支援 | 46,512 | 19,066 | 産業立地・IT 振興課 |
| 【再掲】多様な働き方普及促進事業（長野県就業促進・働き方改革戦略会議運営事業） | 産学官労が連携して、検討・立案した就業促進・働き方改革促進方策に基づく施策の実施状況の共有等 | 3,749 | 3,745 | 労働雇用課 |
| 【再掲】多様な働き方普及促進事業（テレワーク導入促進事業） | テレワーク制度導入が難しい業種等の先進事例を掘り起こし、ノウハウを他事業に普及展開することで導入を促進 | 14,984 | － | 労働雇用課 |
| 【再掲】多様な働き方普及促進事業（職場環境改善促進事業） | 企業に対して多様な働き方制度の導入や従業員の処遇改善を働きかけるとともに、職場いきいきアドバンスカンパニー認証制度を普及 | 31,860 | 32,073 | 労働雇用課 |
| 農ある暮らし応援事業 | コロナ禍で増加する地方移住のニーズに応えるとともに、多様な人材を農業・農村に呼び込み、農業・農村の活性化を図るため、オンラインセミナーの拡充、ガイドブック実践編の作成に加え、市町村や関係者と連携した移住者向け市民農園の開設支援や農地付き住宅の商品化支援などを実施 | 8,574 | 6,719 | 農村振興課 |
| 林業就業支援事業 | 林業への就労に向け必要な知識・技術の習得を行う若者に対して、安心して専念できるよう、生活維持のための資金を給付 | 30,752 | 29,403 | 信州の木活用課 |

関連資料

市町村別の状況

- 1 市町村の推進体制
- 2 審議会等委員への女性の登用状況
- 3 地方自治法(第 180 条の 5) に基づく委員会等への女性の登用状況【内訳】
- 4 首長、自治会長等の状況
- 5 議会議員、民生児童委員等、公民館長、PTA 会長の状況
- 6 女性公務員の登用状況
- 7 市町村における女性の参画状況マップ

市町村における男女共同参画に係る現況

男女共同参画に関する条例の制定状況

男女共同参画に関する条例を制定しているのは、令和3年4月1日現在、77市町村中、29市町村（19市、8町、2村）で、全体の37.7%です。

男女共同参画に関する計画の策定状況

男女共同参画に関する計画を策定しているのは、令和3年4月1日現在、60市町村（19市、21町、20村）で、全体の77.9%です。

審議会等における女性委員の状況

法律、政令または条例により設置されている審議会等における女性委員の比率は令和3年4月1日現在、26.1%です。

市町村議会議員の状況

令和3年4月1日現在、市町村議会における女性議員数は、1,024人のうち167人であり、全体の16.3%となっています。

1 市町村の推進体制

| 市 町 村 名 | 担当課（室）名 | 所 属 | 事 務 所 掌 | 庁 内 連 絡 会 議 | 諮 問 機 関 | 男女共同参画に関する条例（2021年4月1日現在） | | | |
|------------------|--------------|--------|------------------|----------------------------|------------------|---------------------------|-------------|-------------|-----------|
| | | | | | | 有 | | | 無 |
| | | | | | | 条例名称 | 公布日 （西暦） | 施行日 （西暦） | 現在の 状況 |
| 長野市 | 人権・男女共同参画課 | 1 | 1 | 1 | 1 | 長野市男女共同参画推進条例 | 2003年3月28日 | 2003年4月1日 | |
| 松本市 | 人権共生課 | 1 | 1 | 1 | 1 | 松本市男女共同参画推進条例 | 2003年6月26日 | 2003年6月26日 | |
| 上田市 | 人権男女共生課 | 1 | 1 | 1 | 1 | 上田市男女共同参画推進条例 | 2006年12月21日 | 2007年1月1日 | |
| 岡谷市 | 企画課 | 1 | 2 | 1 | 1 | 岡谷市男女共同参画条例 | 2004年3月25日 | 2004年4月1日 | |
| 飯田市 | 男女共同参画課 | 1 | 2 | 1 | 1 | 飯田市男女共同参画推進条例 | 2005年12月26日 | 2006年4月1日 | |
| 諏訪市 | 地域戦略・男女共同参画課 | 1 | 2 | 1 | 1 | 諏訪市男女共同参画推進条例 | 2003年3月25日 | 2003年4月1日 | |
| 須坂市 | 男女共同参画課 | 1 | 1 | 1 | 1 | 須坂市女と男がともに参画する社会づくり条例 | 2010年12月17日 | 2010年12月17日 | |
| 小諸市 | 人権政策課 | 1 | 2 | 0 | 1 | 小諸市男女共同参画推進条例 | 2006年3月28日 | 2006年4月1日 | |
| 伊那市 | 文化交流課 | 1 | 2 | 1 | 1 | 伊那市男女共同参画推進条例 | 2006年3月31日 | 2006年3月31日 | |
| 駒ヶ根市 | 総務課 | 1 | 2 | 1 | 1 | 駒ヶ根市男女共同参画社会づくり条例 | 2010年12月16日 | 2011年4月1日 | |
| 中野市 | 人権・男女共同参画課 | 1 | 1 | 1 | 1 | 中野市男女共同参画推進条例 | 2006年12月21日 | 2007年4月1日 | |
| 大町市 | まちづくり交流課 | 1 | 2 | 1 | 1 | 大町市男女共同参画推進条例 | 2004年3月19日 | 2004年4月1日 | |
| 飯山市 | 人権政策課 | 2 | 1 | 1 | 0 | 飯山市男女共同参画社会づくり条例 | 2007年12月25日 | 2008年2月1日 | |
| 茅野市 | 茅野市家庭教育センター | 2 | 2 | 0 | 1 | 茅野市男女共同参画基本条例 | 2001年3月30日 | 2001年3月30日 | |
| 塩尻市 | 社会教育スポーツ課 | 1 | 2 | 0 | 1 | 塩尻市男女共同参画基本条例 | 2000年3月24日 | 2000年3月24日 | |
| 佐久市 | 人権同和課 | 1 | 2 | 1 | 1 | 佐久市男女共同参画推進条例 | 2014年3月24日 | 2014年4月1日 | |
| 千曲市 | 人権・男女共同参画課 | 1 | 2 | 1 | 1 | 千曲市男女共同参画推進条例 | 2012年3月6日 | 2012年3月6日 | |
| 東御市 | 人権同和政策課 | 1 | 2 | 1 | 1 | 東御市男女共同参画推進条例 | 2009年12月21日 | 2009年12月21日 | |
| 安曇野市 | 人権男女共同参画課 | 1 | 1 | 1 | 1 | 安曇野市男女共同参画推進条例 | 2008年12月25日 | 2009年1月1日 | |
| 小海町 | 生涯学習課 | 2 | 2 | 0 | 0 | | | | 0 |
| 川上村 | 総務課 | 1 | 2 | 0 | 0 | | | | 2 |
| 南牧村 | 教育委員会事務局 | 2 | 2 | 0 | 0 | | | | 2 |
| 南相木村 | 住民課 | 1 | 2 | 0 | 0 | | | | 0 |
| 北相木村 | 住民福祉課 | 1 | 2 | 0 | 0 | | | | 0 |
| 佐久穂町 | 住民税務課 | 1 | 2 | 0 | 1 | | | | 2 |
| 軽井沢町 | 教育委員会生涯学習課 | 2 | 2 | 1 | 1 | | | | 0 |
| 御代田町 | 企画財政課 | 1 | 2 | 0 | 0 | | | | 1 |
| 立科町 | 教育委員会 社会教育課 | 2 | 2 | 0 | 0 | | | | 0 |
| 青木村 | 住民福祉課 | 1 | 2 | 0 | 1 | | | | 0 |
| 長和町 | 教育課 | 2 | 2 | 0 | 0 | | | | 0 |
| 下諏訪町 | 総務課企画係 | 1 | 2 | 1 | 1 | 下諏訪町男女共同参画いきいき社会づくり条例 | 2003年12月24日 | 2004年4月1日 | |
| 富士見町 | 生涯学習課 | 2 | 2 | 0 | 0 | 富士見町男女共同参画社会づくり条例 | 2005年3月24日 | 2005年4月1日 | |
| 原村 | 生涯学習課 | 2 | 2 | 0 | 1 | | | | 0 |
| 辰野町 | 生涯学習課 | 2 | 2 | 1 | 1 | 辰野町男女共同参画社会づくり条例 | 2006年9月15日 | 2006年9月15日 | |
| 箕輪町 | 企画振興課 | 1 | 2 | 1 | 1 | 箕輪町男女共同参画推進条例 | 2011年9月21日 | 2011年10月1日 | |
| 飯島町 | 飯島町教育委員会 | 2 | 2 | 1 | 1 | | | | 0 |
| 南箕輪村 | 教育委員会事務局 | 2 | 2 | 1 | 1 | | | | 0 |
| 中川村 | 教育委員会事務局 | 2 | 2 | 0 | 0 | | | | 0 |

| 男女共同参画に関する計画（2021年4月1日現在で有効なもの） | | | | | 男女共同参画・女性のための総合的な施設(2021年4月1日現在で開設済の施設) 名称（愛称・通称） | 市 町 村 名 |
|---------------------------------|-------------------------|-------------|---------|-------|--|------------------|
| 有 | | | | 無 | | |
| 計画名称 | 計画期間 | 女性活躍推進法との関係 | 計画策定の方法 | 現在の状況 | | |
| みとめあい ささえあい21 第四次長野市男女共同参画基本計画 | 2018年4月1日 ～ 2022年3月31日 | 1 | 1 | | 長野市男女共同参画センター | 長野市 |
| 第4次松本市男女共同参画計画・女性活躍推進計画 | 2018年4月1日 ～ 2023年3月31日 | 1 | 1 | | 松本市女性センター（パレア松本） | 松本市 |
| 第3次上田市男女共同参画計画 | 2017年4月1日 ～ 2022年3月31日 | 1 | 1 | | 上田市男女共同参画センター（市民プラザ・ゆう） | 上田市 |
| 男女共同参画おかやプランⅥ | 2020年4月1日 ～ 2025年3月31日 | 1 | 1 | | | 岡谷市 |
| 第6次飯田市男女共同参画計画「ともに生きるいいだプラン」 | 2018年4月1日 ～ 2023年3月31日 | 1 | 1 | | | 飯田市 |
| 諏訪市男女共同参画計画「男女いきいき諏訪プラン6」 | 2018年4月1日 ～ 2023年3月1日 | 1 | 1 | | | 諏訪市 |
| 第五次須坂市男女共同参画計画 | 2018年4月1日 ～ 2023年3月1日 | 1 | 1 | | | 須坂市 |
| 男女共同参画こもろプラン7 | 2020年4月1日 ～ 2024年3月31日 | 1 | 1 | | | 小諸市 |
| 第3次伊那市男女共同参画計画 | 2017年4月1日 ～ 2022年3月31日 | 1 | 1 | | | 伊那市 |
| 駒ヶ根市男女共同参画計画「あなたと私のいきいきプランパート5」 | 2017年4月1日 ～ 2022年3月31日 | 1 | 1 | | | 駒ヶ根市 |
| 第3次中野市男女共同参画計画共にいきいきなかのプラン21 | 2017年4月1日 ～ 2022年3月1日 | 1 | 1 | | | 中野市 |
| 大町市第3次男女共同参画計画 | 2013年4月1日 ～ 2023年3月31日 | 1 | 1 | | | 大町市 |
| いいやま男女共同参画プラン21（第4次飯山市男女共同参画計画） | 2020年4月1日 ～ 2025年3月1日 | 1 | 1 | | | 飯山市 |
| 第3次茅野市男女共同参画計画 | 2014年4月1日 ～ 2023年3月1日 | 1 | 1 | | 家庭教育センター | 茅野市 |
| 塩尻市男女共同参画基本計画 | 2016年4月1日 ～ 2023年3月1日 | 1 | 1 | | | 塩尻市 |
| 第3次佐久市男女共同参画プラン | 2017年4月1日 ～ 2022年3月1日 | 1 | 1 | | | 佐久市 |
| 第4次千曲市男女共同参画計画 | 2021年4月1日 ～ 2026年3月31日 | 1 | 1 | | | 千曲市 |
| 東御市男女共同参画推進基本計画 | 2012年4月1日 ～ 2022年3月31日 | 1 | 1 | | | 東御市 |
| 第3次安曇野市男女共同参画計画 | 2018年4月1日 ～ 2023年3月1日 | 1 | 1 | | | 安曇野市 |
| | | | | 0 | | 小海町 |
| | | | | 0 | | 川上村 |
| | | | | 0 | | 南牧村 |
| | | | | 0 | | 南相木村 |
| | | | | 0 | | 北相木村 |
| 第2次佐久穂町男女共同参画計画 | 2021年4月1日 ～ 2026年3月1日 | 1 | 1 | | | 佐久穂町 |
| 軽井沢町第3次男女共同参画計画 きらめきプラン3 | 2019年4月1日 ～ 2028年3月31日 | 1 | 1 | | | 軽井沢町 |
| | | | | 1 | | 御代田町 |
| 立科町男女共同参画長期プランⅣ | 2020年4月1日 ～ 2024年3月1日 | 0 | 1 | | | 立科町 |
| 青木村男女共同参画計画 | 2020年4月1日 ～ 2025年3月31日 | 1 | 1 | | | 青木村 |
| 長和町男女共同参画計画 | 2007年4月1日 ～ 2022年3月1日 | 0 | 1 | | | 長和町 |
| 第6次下諏訪町男女共同参画計画 | 2021年4月1日 ～ 2025年3月1日 | 1 | 1 | | | 下諏訪町 |
| 富士見町男女共同参画「すずらんVパートナーシップふじみ」 | 2018年4月1日 ～ 2022年3月31日 | 1 | 0 | | | 富士見町 |
| 原村男女共同参画基本計画 | 2015年3月1日 ～ 2025年3月1日 | 0 | 1 | | | 原村 |
| ほたるの里男女共同参画プラン | 2021年4月1日 ～ 2026年3月1日 | 1 | 1 | | | 辰野町 |
| 第2次箕輪町男女共同参画計画 | 2018年4月1日 ～ 2023年3月31日 | 1 | 1 | | | 箕輪町 |
| 飯島町男女共同参画プラン5 | 2019年4月1日 ～ 2024年3月31日 | 0 | 1 | | | 飯島町 |
| 第4次南箕輪村男女共同参画行動計画 | 2017年3月15日 ～ 2022年3月31日 | 1 | 1 | | | 南箕輪村 |
| 第4次中川村男女共同参画推進計画 | 2018年4月1日 ～ 2023年3月31日 | 0 | 1 | | | 中川村 |

| 市 町 村 名 | 担当課（室）名 | 所 属 | 事 務 所 掌 | 庁 内 連 絡 会 議 | 諮 問 機 関 | 男女共同参画に関する条例（2021年4月1日現在） | | | |
|------------------|-------------------------------|--------|------------------|----------------------------|------------------|---------------------------|-------------|-------------|-----------|
| | | | | | | 有 | | | 無 |
| | | | | | | 条例名称 | 公布日 （西暦） | 施行日 （西暦） | 現在の 状況 |
| 宮田村 | 宮田村教育委員会 | 2 | 2 | 1 | 1 | | | | 0 |
| 松川町 | 教育委員会事務局生涯学習課 | 2 | 2 | 1 | 1 | 松川町男女共同参画推進条例 | 2008年4月1日 | 2008年4月1日 | |
| 高森町 | 総務課 | 1 | 2 | 1 | 1 | | | | 0 |
| 阿南町 | 教育委員会 社会教育係 | 2 | 2 | 0 | 1 | | | | 0 |
| 阿智村 | 協働活動推進課 | 1 | 2 | 0 | 0 | | | | 2 |
| 平谷村 | 住民課 | 1 | 2 | 0 | 0 | | | | 0 |
| 根羽村 | 住民課 | 1 | 2 | 0 | 0 | | | | 2 |
| 下條村 | 総務課 | 1 | 2 | 0 | 0 | | | | 0 |
| 売木村 | 住民課 | 1 | 2 | 0 | 0 | | | | 0 |
| 天龍村 | 住民課 | 1 | 2 | 0 | 0 | | | | 0 |
| 泰阜村 | 教育委員会 | 2 | 2 | 0 | 0 | | | | 0 |
| 蕎木村 | 企画財政課 | 1 | 2 | 0 | 1 | | | | 0 |
| 豊丘村 | 教育委員会 | 2 | 2 | 1 | 0 | | | | 0 |
| 大鹿村 | 住民税務課 | 1 | 2 | 0 | 0 | | | | 0 |
| 上松町 | 住民福祉課 | 1 | 2 | 0 | 0 | | | | 0 |
| 南木曽町 | もっと元気に戦略室（計画）、福祉係・教育委員会（対応窓口） | 1 | 2 | 0 | 0 | | | | 3 |
| 木祖村 | 住民福祉課 | 1 | 2 | 0 | 0 | | | | 0 |
| 王滝村 | 福祉健康課 | 1 | 2 | 0 | 0 | | | | 0 |
| 大桑村 | 総務課 企画財政係 | 1 | 2 | 0 | 0 | | | | 0 |
| 木曽町 | 企画財政課 | 1 | 2 | 1 | 1 | | | | 0 |
| 麻績村 | 住民課 | 1 | 2 | 0 | 0 | | | | 0 |
| 生坂村 | 教育委員会社会教育係 | 2 | 2 | 1 | 1 | | | | 0 |
| 山形村 | 住民課 | 1 | 2 | 0 | 0 | | | | 0 |
| 朝日村 | 総務課 総務人事係 | 1 | 2 | 1 | 1 | | | | 1 |
| 筑北村 | 住民福祉課 | 1 | 2 | 0 | 0 | | | | 1 |
| 池田町 | 生涯学習課 | 2 | 2 | 1 | 1 | 笑顔輝く池田町男女共同参画まちづくり条例 | 2004年12月28日 | 2005年1月1日 | |
| 松川村 | 教育委員会社会教育課 | 2 | 2 | 1 | 1 | 松川村男女共同参画推進条例 | 2005年3月10日 | 2005年4月1日 | |
| 白馬村 | 総務課 | 1 | 2 | 0 | 0 | | | | 0 |
| 小谷村 | 住民福祉課住民係 | 1 | 2 | 0 | 0 | | | | 2 |
| 坂城町 | 企画政策課 | 1 | 2 | 0 | 0 | | | | 0 |
| 小布施町 | 企画財政課 | 1 | 1 | 0 | 1 | 小布施町男女共同参画社会推進条例 | 2001年9月20日 | 2001年9月20日 | |
| 高山村 | 人権推進室 | 1 | 2 | 0 | 1 | 高山村男女共同参画社会づくり条例 | 2003年3月20日 | 2003年3月20日 | |
| 山ノ内町 | 教育委員会人権政策室 | 2 | 2 | 1 | 1 | | | | 0 |
| 木島平村 | 生涯学習課生涯学習係 | 2 | 2 | 0 | 0 | | | | 0 |
| 野沢温泉村 | 教育委員会事務局生涯学習係 | 2 | 2 | 0 | 0 | | | | 2 |
| 信濃町 | 教育委員会 | 2 | 2 | 0 | 0 | 男女共同参画社会推進条例 | 2005年6月20日 | 2005年7月1日 | |
| 小川村 | 総務課 | 1 | 2 | 0 | 0 | | | | 0 |
| 飯綱町 | 飯綱町教育委員会事務局 | 2 | 2 | 1 | 1 | | | | 0 |
| 栄村 | 民生課 | 1 | 2 | 0 | 0 | | | | 0 |

所属

- 1 首長部局
- 2 教育委員会

事務所掌

- 1 男女共同参画・女性等を名称に冠した専管課
- 2 1ではない

庁内連絡会議

- 1 有
- 0 無

諮問機関

- 1 有
- 0 無

男女共同参画に関する条例

現在の状況

- 1 2022年3月末までの制定を目的に検討中
- 2 2021年度以降の制定を目的に検討中
- 3 その他
- 0 検討していない

| 男女共同参画に関する計画（2021年4月1日現在で有効なもの） | | | | | 男女共同参画・女性のための総合的な施設(2021年4月1日現在で開設済の施設) | 市町村名 |
|---------------------------------|------------------------|-------------|---------|-------|---|-------|
| 有 | | | | 無 | | |
| 計画名称 | 計画期間 | 女性活躍推進法との関係 | 計画策定の方法 | 現在の状況 | 名称（愛称・通称） | |
| 第3次宮田村男女共同参画計画 | 2021年4月1日 ～ 2026年3月1日 | 1 | 1 | | | 宮田村 |
| 第5次松川町男女共同参画推進プラン | 2020年4月1日 ～ 2024年3月31日 | 1 | 1 | | | 松川町 |
| 高森町男女共同参画計画 | 2021年4月1日 ～ 2026年3月31日 | 1 | 1 | | 高森町女性活躍子ども子育て拠点施設（あったかてらす） | 高森町 |
| あなん男女共同参画推進計画 | 2019年6月1日 ～ 2024年6月1日 | 0 | 1 | | | 阿南町 |
| | | | | 1 | | 阿智村 |
| 平谷村男女共同参画推進計画 | 2014年4月1日 ～ 2024年3月31日 | 0 | 1 | | | 平谷村 |
| | | | | 0 | | 根羽村 |
| 第6次下條村総合計画 | 2020年4月1日 ～ 2030年3月31日 | 0 | 0 | | | 下條村 |
| | | | | 0 | | 売木村 |
| 第6次天龍村総合計画 | 2021年4月1日 ～ 2031年3月31日 | 0 | 0 | | | 天龍村 |
| | | | | 0 | | 泰阜村 |
| 喬木村男女共同参画計画 | 2018年4月1日 ～ 2023年3月1日 | 0 | 1 | | | 喬木村 |
| 豊丘村男女共同参画基本計画 | 2018年4月1日 ～ 2023年3月1日 | 0 | 1 | | | 豊丘村 |
| 大鹿村男女共同参画プラン | 2015年4月1日 ～ 2025年3月31日 | 0 | 1 | | | 大鹿村 |
| 第6次上松町総合計画 | 2021年4月1日 ～ 2030年3月1日 | 0 | 0 | | | 上松町 |
| 第3次南木曾町男女共同参画計画 | 2013年4月1日 ～ 2023年4月1日 | 1 | 1 | | | 南木曾町 |
| 木祖村健康福祉計画 | 2020年4月1日 ～ 2025年3月1日 | 0 | 0 | | | 木祖村 |
| | | | | 1 | | 王滝村 |
| | | | | 0 | | 大桑村 |
| きそまち男女共同参画第三次基本計画 | 2020年4月1日 ～ 2025年3月31日 | 1 | 1 | | | 木曾町 |
| 麻績村男女共同参画計画 | 2017年4月1日 ～ 2027年3月1日 | 1 | 0 | | | 麻績村 |
| 生坂村男女共同参画推進計画 | 2020年4月1日 ～ 2025年3月31日 | 0 | 1 | | | 生坂村 |
| 第4次山形村男女共同参画計画 | 2019年4月1日 ～ 2024年3月31日 | 0 | 1 | | | 山形村 |
| 第3次朝日村男女共同参画計画 | 2021年4月1日 ～ 2025年3月31日 | 1 | 1 | | | 朝日村 |
| | | | | 1 | | 筑北村 |
| 池田町男女共同参画プラン | 2019年4月1日 ～ 2024年3月31日 | 1 | 1 | | | 池田町 |
| 第4次松川村男女共同参画社会推進計画 | 2018年4月1日 ～ 2023年3月31日 | 0 | 0 | | | 松川村 |
| 白馬村第三次男女共同参画社会づくり計画 | 2018年4月1日 ～ 2023年3月31日 | 0 | 1 | | | 白馬村 |
| | | | | 0 | | 小谷村 |
| 第3次坂城町男女共同参画計画（パートナーシップさかき21） | 2021年4月1日 ～ 2031年3月1日 | 0 | 1 | | | 坂城町 |
| 第四次小布施町男女共同参画基本計画 | 2021年4月1日 ～ 2026年3月31日 | 1 | 1 | | | 小布施町 |
| 高山村男女共同参画社会づくり計画 | 2019年4月1日 ～ 2024年3月1日 | 0 | 1 | | | 高山村 |
| 第5次やまのうち男女共同参画プラン21 | 2021年4月1日 ～ 2025年3月31日 | 1 | 1 | | | 山ノ内町 |
| | | | | 0 | | 木島平村 |
| | | | | 0 | | 野沢温泉村 |
| 信濃町男女共同参画社会推進計画 | 2017年4月1日 ～ 2022年3月31日 | 1 | 1 | | | 信濃町 |
| 小川村男女共同参画基本計画 | 2014年4月1日 ～ 2023年3月1日 | 0 | 1 | | | 小川村 |
| 第2次飯綱町男女共同参画計画 | 2021年4月1日 ～ 2030年3月1日 | 1 | 1 | | | 飯綱町 |
| | | | | 0 | | 栄村 |

男女共同参画に関する計画

女性活躍推進法の推進計画との関係

- 1 一体
0 一体でない

計画の策定方法

- 1 単独計画として策定
0 総合計画の一部として策定

現在の状況

- 1 策定に向け検討中
0 策定予定がない、検討していない

2 審議会等委員への女性の登用状況

【2021年4月1日現在】（一部市町村を除く）

| 市 町 村 名 | 目標設定の対象である審議会等の目標及び現状値 (目標を設定している市町村のみ記載) | | | | | | | 目標設定の対象である審議会等の範囲 |
|------------------|--|-----------------------|-----------------------|--|------------------|----------------------------------|-------------------------|---|
| | 目標 値 (%) | 目 期 限 達 成 | 審 議 会 等 数 | うち を 含 む 女 性 委 員 数 | 総 委 員 数 | うち 等 女 性 委 員 数 | 女 性 比 率 (%) | |
| 合 計 | — | — | 1,703 | 1,398 | 25,681 | 7,576 | 29.5 | — |
| 長野市 | 40.0 | 2022年3月 | 49 | 44 | 554 | 207 | 37.4 | 条例により設置されている審議会等 |
| 松本市 | 35.1 | 2023年3月 | 115 | 100 | 2,869 | 957 | 33.4 | 行政委員会、法律・条例により設置されている審議会等、要綱等により設置されている委員会等、法律に基づいて設置されている委員会等 |
| 上田市 | 40.0 | 2022年3月 | 68 | 64 | 894 | 331 | 37.0 | 地方自治法第180条5、202条3に基づく審議会等と法律、市の条例等により設置のしている審議会等 |
| 岡谷市 | 40.0 | 2024年3月 | 41 | 38 | 777 | 256 | 32.9 | 法律又は政令により設置されている審議会、委員会等及び条例、規則、要綱等により設置されている会議等 |
| 飯田市 | 30.0 | 2023年3月 | 102 | 76 | 1,838 | 558 | 30.4 | 地方自治法第180条5、202条2、202条3に基づく委員会、付属機関の委員及びその他法令による委員 |
| 諏訪市 | 40.0 | 2023年3月 | 63 | 56 | 1,169 | 402 | 34.4 | 地方自治法180条の5に規定の委員会、民生委員法、諏訪市の条例・規則、諏訪市の要綱 |
| 須坂市 | 40.0 | 2023年3月 | 54 | 46 | 1,009 | 358 | 35.5 | 法律、条例、規則、要綱等により設置されている審議会、委員会、会議等 |
| 小諸市 | 45.0 | 期限なし | 52 | 49 | 969 | 370 | 38.2 | 地方自治法第180条の5、地方自治法第202の3、その他の政策・方針決定過程である委員会等 |
| 伊那市 | 30.0 | 2022年3月 | 74 | 65 | 1,265 | 346 | 27.4 | 法律、条例、規則、要綱等により設置されている審議会、委員会等 |
| 駒ヶ根市 | 33.0 | 2022年3月 | 52 | 47 | 1,041 | 292 | 28.0 | 要項等に設置されている会議等 |
| 中野市 | 35.0 | 令和3年度 | 54 | 46 | 789 | 254 | 32.2 | 地方自治法第180条の5及び第203条の3に基づく審議会等と法律、市の条例等により設置の審議会等 |
| 大町市 | 40.0 | 2023年3月 | 45 | 41 | 605 | 158 | 26.1 | 法律、政令、条例により設置されている審議会等、法律により設置されている委員会等、人権擁護委員、民生児童委員、市議会議員 |
| 飯山市 | 35.0 | 2025年3月 | 29 | 19 | 270 | 64 | 23.7 | 地方自治法第180条の5及び第202条の3に基づく審議会等 |
| 茅野市 | 35.0 | 2023年 | 48 | 38 | 712 | 196 | 27.5 | 法律、条例等により設置されている審議会、委員会等 |
| 塩尻市 | 38.3 | 平成29年度 | 12 | 12 | 175 | 40 | 22.9 | 防災会議、民生委員推薦会、国民健康保険運営協議会、環境審議会、交通対策会議、公民館運営審議会、社会教育委員会、図書館協議会、地方文化財保護審議会、博物館協議会、都市計画審議会 |
| 佐久市 | 33.0 | 2022年3月 | 42 | 41 | 643 | 168 | 26.1 | 法律、政令または条例により設置されている審議会等（地方自治法第202条の3に基づくもの） |
| 千曲市 | | | 46 | 45 | 616 | 171 | 27.8 | 地方自治法第202条の3、第180条の5及び法律・条例・規則・要綱・規定等により設置されている審議会・委員会・懇話会・協議会・会議等 |
| 東御市 | 40.0 | 2021年4月 | 46 | 37 | 602 | 196 | 32.6 | 法律又は政令により設置されている審議会等、法律により設置されている委員会等、自治推進委員、人権擁護委員、福祉委員、PTA会長、公民館長、議会議員 |
| 安曇野市 | 35.0 | 2023年3月 | 58 | 48 | 788 | 173 | 22.0 | 法律、政令又は条例、規則等により設置されている審議会、委員会、会議等 |
| 小海町 | | | | | | | | |
| 川上村 | | | | | | | | |
| 南牧村 | | | | | | | | |
| 南相木村 | | | | | | | | |
| 北相木村 | | | | | | | | |
| 佐久穂町 | | | 8 | 8 | 86 | 24 | 27.9 | 法律又は政令により設置されている審議会等 |
| 軽井沢町 | 40.0 | 2023年3月 | 39 | 33 | 473 | 149 | 31.5 | 法律により設置されている委員会等、地方自治法第180条の5に基づく委員会等、地方自治法第138条の4又は202条の3に基づく委員会等 |
| 御代田町 | 30.0 | 2026年3月 | 23 | 17 | 217 | 41 | 18.9 | 地方自治法第180条の5及び第202条の3に基づく委員会 |
| 立科町 | 30.0 | 2025年3月 | 7 | 5 | 87 | 13 | 14.9 | 市町村防災会議・民生委員推薦会・国民健康保険運営協議会・立科町青少年問題協議会・社会教育委員会・文化財保護委員会・開発審査会 |
| 青木村 | | 2025年3月 | 7 | 7 | 78 | 13 | 16.7 | 法律または政令により設置されている審議会等 |
| 長和町 | | | | | | | | |
| 下諏訪町 | 40.0 | 2025年3月 | 53 | 29 | 1,299 | 356 | 27.4 | 法律又は政令、条例、規則、要綱等により設置されている審議会委員会等 |
| 富士見町 | 35.0 | 2022年3月 | 21 | 14 | 232 | 42 | 18.1 | |
| 原村 | | | | | | | | |
| 辰野町 | 50.0 | 2026年3月 | 23 | 21 | 267 | 71 | 26.6 | 地方自治法に基づく審議会等 |
| 箕輪町 | 30.0 | 2022年3月 | 60 | 38 | 609 | 159 | 26.1 | 町特別職の職員等の名簿録の委員 |
| 飯島町 | 30.0 | 2024年3月 | 38 | 30 | 445 | 113 | 25.4 | 法律および条例・規則等により設置されている審議会、懇談会、会議等 |

| 市 町 村 名 | 目標設定の対象である審議会等の目標及び現状値 (目標を設定している市町村のみ記載) | | | | | | | 目標設定の対象である審議会等の範囲 |
|------------------|--|----------------|---------------|------------------------------------|--------------|--------------------------|-----------------|---|
| | 目標値 (%) | 目標 期限 達成 | 審議会 等 数 | うち を 含 む 女性 委員 数 | 総 委員 数 | うち 等 数 女性 委員 | 女性 比率 (%) | |
| 南箕輪村 | 30.0 | 2022年3月 | 19 | 14 | 166 | 54 | 32.5 | 法律によって設置されている審議会・委員会等（村男女共同参画行動計画による） |
| 中川村 | 25.0 | 2023年3月 | 28 | 20 | 234 | 48 | 20.5 | 地方自治法（180条の5）に基づく委員会等、地方自治法（202条の3）に基づく審議会等 |
| 宮田村 | 38.0 | 2026年3月 | 38 | 26 | 426 | 128 | 30.0 | 地方自治法（第202条の3）、地方自治法（180条の5） |
| 松川町 | 33.3 | 2024年3月 | 38 | 34 | 509 | 136 | 26.7 | 附属機関等審議会 |
| 高森町 | 29.4 | 2026年3月 | 29 | 21 | 298 | 79 | 26.5 | 町内で開催する審議会等 |
| 阿南町 | | | | | | | | |
| 阿智村 | | | | | | | | |
| 平谷村 | | | | | | | | |
| 根羽村 | | | | | | | | |
| 下條村 | | | | | | | | |
| 売木村 | | | | | | | | |
| 天龍村 | | | | | | | | |
| 泰阜村 | | | | | | | | |
| 喬木村 | 33.0 | 2023年3月 | 14 | 11 | 164 | 34 | 20.7 | 法律、政令又は条例により設置されている審議会等 |
| 豊丘村 | 25.0 | 2023年3月 | 52 | 32 | 575 | 119 | 20.7 | 豊丘村執行機関の附属機関の設置等に関する条例に掲げられている審議会等 |
| 大鹿村 | | | | | | | | |
| 上松町 | | | | | | | | |
| 南木曽町 | 19.5 | 2022年4月 | 17 | 16 | 201 | 50 | 24.9 | 法規審査委員会委員、機構検討委員会委員、公有財産管理委員会委員、情報化推進・情報セキュリティ委員会委員、電算事務連絡委員会委員、建設工事入札参加資格審査委員会委員、地域バス対策連絡調整会議委員、広報編集委員会委員、事務等改善推進委員会委員、住民窓口事務等研究ワーキンググループ、南木曽町税等収納金滞納整理研究委員会委員、南木曽町役場地球温暖化防止実行計画推進委員会委員、定住対策検討委員会委員、人材育成推進委員会委員、衛生委員会委員、地域医療検討チーム、働き方改革検討委員会委員 |
| 木祖村 | | | | | | | | |
| 王滝村 | | | | | | | | |
| 大桑村 | | | | | | | | |
| 木曽町 | | | | | | | | |
| 麻績村 | | | | | | | | |
| 生坂村 | 22.0 | 2025年3月 | 27 | 14 | 272 | 33 | 12.1 | |
| 山形村 | 40.0 | 2023年3月 | 6 | 6 | 55 | 24 | 43.6 | 法律又は政令により設置されている審議会等 |
| 朝日村 | 25.0 | 2025年3月 | 21 | 17 | 294 | 59 | 20.1 | 附属機関設置条例に基づく審議会等 |
| 筑北村 | | | | | | | | |
| 池田町 | | | | | | | | |
| 松川村 | 40.0 | 2023年3月 | 45 | 38 | 530 | 179 | 33.8 | 法律または法令または要綱等により設置されている審議会等 |
| 白馬村 | | | | | | | | |
| 小谷村 | | | | | | | | |
| 坂城町 | | | | | | | | |
| 小布施町 | | | | | | | | |
| 高山村 | | | | | | | | |
| 山ノ内町 | 25.0 | 2021年3月 | 34 | 30 | 506 | 138 | 27.3 | 法律又は政令、条例、規則、要綱等により設置されている審議会、委員会等 |
| 木島平村 | | | | | | | | |
| 野沢温泉村 | | | | | | | | |
| 信濃町 | | | | | | | | |
| 小川村 | | | | | | | | |
| 飯綱町 | 30.0 | 2030年3月 | 6 | 5 | 73 | 17 | 23.3 | 法律又は政令により設置されている審議会等及び委員会、条例、規則等により設置されている委員会等、要綱等により設置されている懇談会会議等の範囲 |
| 栄村 | | | | | | | | |

【2021年4月1日現在】（一部市町村を除く）

| 市 町 村 名 | 地方自治法(第202条の3)に基づく 審議会等における登用状況 | | | | | 地方自治法(第180条の5)に基づく 委員会等における登用状況 | | | | | 【再掲】 市町村防災会議 (委員のみ) | | | 【再掲】 市町村防災会議 (会長を含む) | | |
|------------------|------------------------------------|--------------------------------|--------------|--------------------------|-----------------|------------------------------------|--------------------------------|--------------|--------------------------|-----------------|---------------------------|--------------------------|-----------------|----------------------------|--------------------------|-----------------|
| | 審議会等 数 | うち を 含む 女性 委員 数 | 総 委員 数 | うち 等 女性 委員 数 | 女性 比率 (%) | 審議会等 数 | うち を 含む 女性 委員 数 | 総 委員 数 | うち 等 女性 委員 数 | 女性 比率 (%) | 総 委員 数 | うち 数 女性 委員 数 | 女性 比率 (%) | 総 委員 数 | うち 数 女性 委員 数 | 女性 比率 (%) |
| | | | | | | | | | | | | | | | | |
| 合計(広域含) | 1,486 | 1,199 | 19,708 | 5,209 | 26.4 | 423 | 238 | 2,468 | 445 | 18.0 | 1,280 | 101 | 7.9 | 1,896 | 147 | 7.8 |
| 小 計 | 1,366 | 1,150 | 18,373 | 4,794 | 26.1 | 395 | 231 | 2,382 | 436 | 18.3 | | | | | | |
| 長野市 | 101 | 92 | 1,216 | 397 | 32.6 | 6 | 4 | 89 | 6 | 6.7 | | | 10.5 | 57 | 6 | 10.5 |
| 松本市 | 41 | 37 | 1,050 | 233 | 22.2 | 6 | 6 | 42 | 12 | 28.6 | 54 | 5 | 9.3 | 55 | 5 | 9.1 |
| 上田市 | 52 | 48 | 894 | 331 | 37.0 | 6 | 4 | 63 | 10 | 15.9 | 44 | 3 | 6.8 | 45 | 3 | 6.7 |
| 岡谷市 | 23 | 23 | 293 | 80 | 27.3 | 6 | 5 | 30 | 7 | 23.3 | 29 | 4 | 13.8 | 30 | 4 | 13.3 |
| 飯田市 | 78 | 67 | 1,485 | 511 | 34.4 | 6 | 4 | 55 | 8 | 14.5 | 39 | 6 | 15.4 | 40 | 6 | 15.0 |
| 諏訪市 | 30 | 26 | 364 | 108 | 29.7 | 6 | 4 | 37 | 5 | 13.5 | 33 | 5 | 15.2 | 34 | 6 | 17.6 |
| 須坂市 | 31 | 29 | 562 | 202 | 35.9 | 6 | 4 | 31 | 7 | 22.6 | 34 | 6 | 17.6 | 35 | 6 | 17.1 |
| 小諸市 | 34 | 33 | 405 | 115 | 28.4 | 6 | 5 | 42 | 9 | 21.4 | 35 | 2 | 5.7 | 36 | 2 | 5.6 |
| 伊那市 | 33 | 31 | 787 | 160 | 20.3 | 6 | 3 | 51 | 5 | 9.8 | 35 | 3 | 8.6 | 36 | 3 | 8.3 |
| 駒ヶ根市 | 20 | 18 | 293 | 87 | 29.7 | 6 | 4 | 42 | 6 | 14.3 | | | | 38 | 5 | 13.2 |
| 中野市 | 32 | 30 | 444 | 133 | 30.0 | 5 | 3 | 34 | 6 | 17.6 | 36 | 4 | 11.1 | 37 | 4 | 10.8 |
| 大町市 | 37 | 35 | 455 | 102 | 22.4 | 6 | 4 | 44 | 6 | 13.6 | 35 | 1 | 2.9 | 36 | 1 | 2.8 |
| 飯山市 | 23 | 18 | 237 | 58 | 24.5 | 5 | 2 | 33 | 6 | 18.2 | 27 | 2 | 7.4 | 28 | 2 | 7.1 |
| 茅野市 | 12 | 11 | 209 | 50 | 23.9 | 6 | 3 | 35 | 5 | 14.3 | 41 | 5 | 12.2 | 42 | 5 | 11.9 |
| 塩尻市 | 11 | 11 | 147 | 40 | 27.2 | 6 | 5 | 36 | 9 | 25.0 | | | | 33 | 7 | 21.2 |
| 佐久市 | 42 | 41 | 643 | 168 | 26.1 | 6 | 3 | 64 | 6 | 9.4 | 40 | 2 | 5.0 | 41 | 2 | 4.9 |
| 千曲市 | 18 | 18 | 273 | 85 | 31.1 | 5 | 4 | 29 | 8 | 27.6 | 30 | 6 | 20.0 | 31 | 6 | 19.4 |
| 東御市 | 9 | 9 | 139 | 37 | 26.6 | 6 | 5 | 40 | 7 | 17.5 | | | | 30 | 3 | 10.0 |
| 安曇野市 | 33 | 25 | 515 | 93 | 18.1 | 6 | 5 | 41 | 7 | 17.1 | 38 | 5 | 13.2 | 39 | 5 | 12.8 |
| 小海町 | 5 | 5 | 44 | 10 | 22.7 | 5 | 2 | 27 | 3 | 11.1 | | | | | | |
| 川上村 | 8 | 4 | 94 | 15 | 16.0 | 5 | 2 | 25 | 4 | 16.0 | | | | 30 | 0 | 0.0 |
| 南牧村 | 11 | 8 | 88 | 18 | 20.5 | 5 | 1 | 21 | 3 | 14.3 | 0 | 0 | | 13 | 0 | |
| 南相木村 | 13 | 11 | 97 | 19 | 19.6 | 5 | 2 | 22 | 3 | 13.6 | | | | 10 | 2 | 20.0 |
| 北相木村 | 10 | 8 | 70 | 19 | 27.1 | 5 | 2 | 24 | 3 | 12.5 | 13 | 0 | 0.0 | 14 | 0 | 0.0 |
| 佐久穂町 | 8 | 8 | 86 | 24 | 27.9 | 5 | 3 | 35 | 6 | 17.1 | 20 | 2 | 10.0 | 21 | 2 | 9.5 |
| 軽井沢町 | 32 | 28 | 395 | 112 | 28.4 | 5 | 3 | 34 | 8 | 23.5 | | | | 38 | 5 | 13.2 |
| 御代田町 | 19 | 16 | 206 | 34 | 16.5 | 5 | 2 | 27 | 5 | 18.5 | 32 | 3 | 9.4 | 33 | 3 | 9.1 |
| 立科町 | 16 | 13 | 196 | 39 | 19.9 | 5 | 2 | 26 | 3 | 11.5 | 23 | 2 | 8.7 | 24 | 2 | 8.3 |
| 青木村 | 7 | 7 | 78 | 13 | 16.7 | 5 | 4 | 25 | 6 | 24.0 | | | | 33 | 4 | 12.1 |
| 長和町 | 11 | 5 | 156 | 18 | 11.5 | 5 | 2 | 24 | 3 | 12.5 | 32 | 0 | 0.0 | 33 | 0 | 0.0 |
| 下諏訪町 | 17 | 13 | 185 | 35 | 18.9 | 5 | 5 | 21 | 5 | 23.8 | 31 | 4 | 12.9 | 32 | 4 | 12.5 |
| 富士見町 | 21 | 14 | 232 | 42 | 18.1 | 5 | 3 | 31 | 5 | 16.1 | | | | 26 | 0 | 0.0 |
| 原村 | 26 | 24 | 258 | 76 | 29.5 | 5 | 2 | 24 | 4 | 16.7 | 14 | 0 | 0.0 | 15 | 0 | 0.0 |
| 辰野町 | 13 | 12 | 187 | 40 | 21.4 | 5 | 3 | 27 | 6 | 22.2 | 33 | 3 | 9.1 | 36 | 3 | 8.3 |
| 箕輪町 | 25 | 22 | 311 | 74 | 23.8 | 5 | 3 | 36 | 7 | 19.4 | | | | 30 | 5 | 16.7 |
| 飯島町 | 15 | 13 | 193 | 41 | 21.2 | 5 | 2 | 25 | 4 | 16.0 | 40 | 8 | 20.0 | 41 | 8 | 19.5 |
| 南箕輪村 | 20 | 17 | 275 | 61 | 22.2 | 5 | 3 | 28 | 6 | 21.4 | 21 | 1 | 4.8 | 22 | 1 | 4.5 |
| 中川村 | 23 | 16 | 212 | 42 | 19.8 | 5 | 4 | 22 | 6 | 27.3 | 19 | 0 | 0.0 | 20 | 0 | 0.0 |
| 宮田村 | 33 | 22 | 401 | 121 | 30.2 | 5 | 4 | 25 | 7 | 28.0 | 24 | 0 | 0.0 | 25 | 0 | 0.0 |
| 松川町 | 13 | 12 | 166 | 48 | 28.9 | 5 | 3 | 21 | 6 | 28.6 | 8 | 0 | 0.0 | 10 | 0 | 0.0 |
| 高森町 | 12 | 10 | 121 | 36 | 29.8 | 5 | 2 | 28 | 5 | 17.9 | 15 | 1 | 6.7 | 16 | 1 | 6.3 |
| 阿南町 | 7 | 4 | 77 | 27 | 35.1 | 5 | 2 | 34 | 2 | 5.9 | 9 | 0 | 0.0 | 10 | 0 | 0.0 |

| 市 町 村 名 | 地方自治法(第202条の3)に基づく 審議会等における登用状況 | | | | | 地方自治法(第180条の5)に基づく 委員会等における登用状況 | | | | | 【再掲】 市町村防災会議 (委員のみ) | | | 【再掲】 市町村防災会議 (会長を含む) | | |
|------------------|------------------------------------|--------------------------------|--------------|------------------------|-------------------------|------------------------------------|--------------------------------|--------------|------------------------|-------------------------|---------------------------|----------------------|-------------------------|----------------------------|----------------------|-------------------------|
| | 審議会等 数 | うち を 女 含 性 む 委 数 員 | 総 委員 数 | うち 等 女 数 性 委員 | 女 性 比 率 (%) | 審議会等 数 | うち を 女 含 性 む 委 数 員 | 総 委員 数 | うち 等 女 数 性 委員 | 女 性 比 率 (%) | 総 委員 数 | うち 数 女 性 委員 | 女 性 比 率 (%) | 総 委員 数 | うち 数 女 性 委員 | 女 性 比 率 (%) |
| | | | | | | | | | | | | | | | | |
| 阿智村 | 9 | 8 | 109 | 32 | 29.4 | 5 | 1 | 36 | 1 | 2.8 | 23 | 1 | 4.3 | 24 | 1 | 4.2 |
| 平谷村 | 1 | 1 | 4 | 1 | 25.0 | 5 | 3 | 20 | 5 | 25.0 | | | | | | |
| 根羽村 | 7 | 2 | 64 | 2 | 3.1 | 5 | 3 | 23 | 5 | 21.7 | | | | 12 | 0 | 0.0 |
| 下條村 | 8 | 3 | 105 | 21 | 20.0 | 5 | 3 | 25 | 5 | 20.0 | | | | 42 | 0 | 0.0 |
| 売木村 | 4 | 2 | 38 | 3 | 7.9 | 5 | 4 | 23 | 5 | 21.7 | 3 | 0 | 0.0 | 4 | 0 | 0.0 |
| 天龍村 | 3 | 2 | 29 | 2 | 6.9 | 5 | 2 | 24 | 3 | 12.5 | 19 | 0 | 0.0 | 20 | 0 | 0.0 |
| 泰阜村 | 10 | 7 | 79 | 14 | 17.7 | 4 | 2 | 24 | 4 | 16.7 | 9 | 0 | 0.0 | 10 | 0 | 0.0 |
| 喬木村 | 14 | 11 | 164 | 34 | 20.7 | 5 | 2 | 29 | 2 | 6.9 | 21 | 2 | 9.5 | 22 | 2 | 9.1 |
| 豊丘村 | 19 | 15 | 246 | 58 | 23.6 | 5 | 2 | 25 | 5 | 20.0 | | | | 14 | 2 | 14.3 |
| 大鹿村 | 13 | 7 | 120 | 11 | 9.2 | 5 | 4 | 22 | 4 | 18.2 | 21 | 1 | 4.8 | 22 | 1 | 4.5 |
| 上松町 | 26 | 21 | 360 | 69 | 19.2 | 5 | 3 | 23 | 5 | 21.7 | 28 | 1 | 3.6 | 29 | 1 | 3.4 |
| 南木曽町 | 16 | 12 | 210 | 96 | 45.7 | 5 | 3 | 39 | 11 | 28.2 | | | | | | |
| 木祖村 | 7 | 6 | 82 | 17 | 20.7 | 5 | 2 | 23 | 3 | 13.0 | | | | 35 | 1 | 2.9 |
| 王滝村 | 7 | 6 | 46 | 9 | 19.6 | 5 | 2 | 24 | 5 | 20.8 | 11 | 0 | 0.0 | 12 | 0 | 0.0 |
| 大桑村 | 9 | 5 | 104 | 16 | 15.4 | 4 | 2 | 21 | 2 | 9.5 | 23 | 0 | 0.0 | 24 | 0 | 0.0 |
| 木曽町 | 16 | 11 | 210 | 34 | 16.2 | 5 | 3 | 26 | 4 | 15.4 | 24 | 0 | 0.0 | 25 | 0 | 0.0 |
| 麻績村 | 5 | 4 | 53 | 6 | 11.3 | 5 | 2 | 23 | 3 | 13.0 | 22 | 1 | 4.5 | 23 | 1 | 4.3 |
| 生坂村 | 6 | 3 | 67 | 9 | 13.4 | 5 | 2 | 25 | 4 | 16.0 | 21 | 0 | 0.0 | 22 | 0 | 0.0 |
| 山形村 | 6 | 6 | 55 | 24 | 43.6 | 5 | 4 | 28 | 8 | 28.6 | | | | | | |
| 朝日村 | 30 | 25 | 387 | 82 | 21.2 | 5 | 2 | 26 | 4 | 15.4 | 29 | 5 | 17.2 | 30 | 5 | 16.7 |
| 筑北村 | 10 | 8 | 104 | 13 | 12.5 | 5 | 4 | 27 | 7 | 25.9 | 17 | 0 | 0.0 | 18 | 0 | 0.0 |
| 池田町 | 5 | 5 | 56 | 14 | 25.0 | 5 | 3 | 65 | 32 | 49.2 | 27 | 3 | 11.1 | 28 | 3 | 10.7 |
| 松川村 | 7 | 6 | 89 | 34 | 38.2 | 5 | 4 | 27 | 8 | 29.6 | 0 | 0 | | 18 | 0 | |
| 白馬村 | 10 | 8 | 132 | 29 | 22.0 | 5 | 2 | 28 | 4 | 14.3 | | | | 24 | 1 | 4.2 |
| 小谷村 | 8 | 6 | 73 | 20 | 27.4 | 5 | 2 | 25 | 3 | 12.0 | 18 | 0 | 0.0 | 19 | 0 | 0.0 |
| 坂城町 | 10 | 9 | 123 | 28 | 22.8 | 5 | 4 | 27 | 5 | 18.5 | | | | 22 | 2 | 9.1 |
| 小布施町 | 7 | 7 | 70 | 19 | 27.1 | 5 | 3 | 23 | 6 | 26.1 | | | | 20 | 2 | 10.0 |
| 高山村 | 3 | 3 | 45 | 4 | 8.9 | 4 | 2 | 29 | 5 | 17.2 | 18 | 1 | 5.6 | 19 | 1 | 5.3 |
| 山ノ内町 | 5 | 4 | 33 | 6 | 18.2 | 5 | 3 | 33 | 5 | 15.2 | | | | | | |
| 木島平村 | 10 | 9 | 87 | 30 | 34.5 | 2 | 2 | 14 | 3 | 21.4 | | | | | | |
| 野沢温泉村 | 10 | 6 | 105 | 18 | 17.1 | 5 | 3 | 19 | 4 | 21.1 | | | | 20 | 0 | 0.0 |
| 信濃町 | 3 | 1 | 28 | 2 | 7.1 | 5 | 2 | 32 | 5 | 15.6 | | | | 18 | 0 | 0.0 |
| 小川村 | 23 | 16 | 210 | 53 | 25.2 | 5 | 2 | 21 | 4 | 19.0 | 15 | 0 | 0.0 | 16 | 0 | 0.0 |
| 飯綱町 | 6 | 5 | 73 | 17 | 23.3 | 5 | 4 | 30 | 8 | 26.7 | 26 | 3 | 11.5 | 27 | 3 | 11.1 |
| 栄村 | 8 | 6 | 74 | 13 | 17.6 | 5 | 2 | 23 | 4 | 17.4 | 21 | 0 | 0.0 | 22 | 0 | 0.0 |

3 地方自治法(第180条の5)に基づく委員会等への女性の登用状況【内訳】

【2021年4月1日現在】（一部市町村を除く）

| 市 町 村 名 | 教育委員会 | | | 選挙管理委員会 | | | 人事委員会 | | | 監査委員会 | | | 農業委員会 | | | 固定資産評価審査委員会 | | |
|------------------|--------------|---------------------|-----------------|--------------|---------------------|-----------------|--------------|---------------------|-----------------|--------------|---------------------|-----------------|--------------|---------------------|-----------------|--------------|---------------------|-----------------|
| | 総 委員 数 | うち 数 女性 委員 | 女性 比率 (%) | 総 委員 数 | うち 数 女性 委員 | 女性 比率 (%) | 総 委員 数 | うち 数 女性 委員 | 女性 比率 (%) | 総 委員 数 | うち 数 女性 委員 | 女性 比率 (%) | 総 委員 数 | うち 数 女性 委員 | 女性 比率 (%) | 総 委員 数 | うち 数 女性 委員 | 女性 比率 (%) |
| 合計(広域含) | 377 | 166 | 44.0 | 355 | 59 | 16.6 | 72 | 24 | 33.3 | 186 | 11 | 5.9 | 1,253 | 166 | 13.2 | 225 | 19 | 8.4 |
| 小計 | 377 | 166 | 44.0 | 315 | 56 | 17.8 | 48 | 18 | 37.5 | 164 | 11 | 6.7 | 1,253 | 166 | 13.2 | 225 | 19 | 8.4 |
| 長野市 | 5 | 2 | 40.0 | 4 | 1 | 25.0 | 3 | 1 | 33.3 | 4 | 0 | 0.0 | 67 | 2 | 3.0 | 6 | 0 | 0.0 |
| 松本市 | 4 | 2 | 50.0 | 4 | 3 | 75.0 | 3 | 2 | 66.7 | 3 | 2 | 66.7 | 25 | 2 | 8.0 | 3 | 1 | 33.3 |
| 上田市 | 4 | 2 | 50.0 | 4 | 2 | 50.0 | 3 | 2 | 66.7 | 2 | 0 | 0.0 | 47 | 4 | 8.5 | 3 | 0 | 0.0 |
| 岡谷市 | 6 | 2 | 33.3 | 4 | 1 | 25.0 | 3 | 1 | 33.3 | 3 | 0 | 0.0 | 11 | 2 | 18.2 | 3 | 1 | 33.3 |
| 飯田市 | 4 | 2 | 50.0 | 4 | 1 | 25.0 | 3 | 1 | 33.3 | 3 | 0 | 0.0 | 38 | 4 | 10.5 | 3 | 0 | 0.0 |
| 諏訪市 | 4 | 2 | 50.0 | 4 | 0 | 0.0 | 3 | 1 | 33.3 | 2 | 0 | 0.0 | 21 | 1 | 4.8 | 3 | 1 | 33.3 |
| 須坂市 | 5 | 2 | 40.0 | 4 | 0 | 0.0 | 3 | 0 | 0.0 | 2 | 1 | 50.0 | 14 | 3 | 21.4 | 3 | 1 | 33.3 |
| 小諸市 | 4 | 2 | 50.0 | 4 | 2 | 50.0 | 3 | 1 | 33.3 | 2 | 2 | 100.0 | 26 | 2 | 7.7 | 3 | 0 | 0.0 |
| 伊那市 | 5 | 1 | 20.0 | 4 | 0 | 0.0 | 3 | 1 | 33.3 | 3 | 0 | 0.0 | 33 | 3 | 9.1 | 3 | 0 | 0.0 |
| 駒ヶ根市 | 4 | 1 | 25.0 | 4 | 1 | 25.0 | 3 | 1 | 33.3 | 3 | 0 | 0.0 | 25 | 3 | 12.0 | 3 | 0 | 0.0 |
| 中野市 | 5 | 2 | 40.0 | 4 | 2 | 50.0 | | | | 2 | 0 | 0.0 | 20 | 2 | 10.0 | 3 | 0 | 0.0 |
| 大町市 | 4 | 2 | 50.0 | 4 | 1 | 25.0 | 3 | 1 | 33.3 | 2 | 0 | 0.0 | 28 | 2 | 7.1 | 3 | 0 | 0.0 |
| 飯山市 | 4 | 2 | 50.0 | 4 | 0 | 0.0 | | | | 2 | 0 | 0.0 | 20 | 4 | 20.0 | 3 | 0 | 0.0 |
| 茅野市 | 4 | 2 | 50.0 | 4 | 0 | 0.0 | 3 | 1 | 33.3 | 3 | 0 | 0.0 | 18 | 2 | 11.1 | 3 | 0 | 0.0 |
| 塩尻市 | 4 | 2 | 50.0 | 4 | 2 | 50.0 | 3 | 1 | 33.3 | 3 | 0 | 0.0 | 19 | 3 | 15.8 | 3 | 1 | 33.3 |
| 佐久市 | 4 | 1 | 25.0 | 4 | 0 | 0.0 | 3 | 2 | 66.7 | 3 | 0 | 0.0 | 47 | 3 | 6.4 | 3 | 0 | 0.0 |
| 千曲市 | 5 | 2 | 40.0 | 4 | 1 | 25.0 | | | | 2 | 1 | 50.0 | 15 | 4 | 26.7 | 3 | 0 | 0.0 |
| 東御市 | 4 | 2 | 50.0 | 4 | 2 | 50.0 | 3 | 1 | 33.3 | 3 | 0 | 0.0 | 23 | 1 | 4.3 | 3 | 1 | 33.3 |
| 安曇野市 | 4 | 2 | 50.0 | 4 | 1 | 25.0 | 3 | 1 | 33.3 | 3 | 0 | 0.0 | 24 | 2 | 8.3 | 3 | 1 | 33.3 |
| 小海町 | 4 | 2 | 50.0 | 4 | 0 | 0.0 | | | | 2 | 0 | 0.0 | 14 | 1 | 7.1 | 3 | 0 | 0.0 |
| 川上村 | 4 | 2 | 50.0 | 4 | 0 | 0.0 | | | | 2 | 0 | 0.0 | 12 | 2 | 16.7 | 3 | 0 | 0.0 |
| 南牧村 | 4 | 3 | 75.0 | 4 | 0 | 0.0 | | | | 2 | 0 | 0.0 | 8 | 0 | 0.0 | 3 | 0 | 0.0 |
| 南相木村 | 4 | 2 | 50.0 | 4 | 0 | 0.0 | | | | 2 | 0 | 0.0 | 9 | 1 | 11.1 | 3 | 0 | 0.0 |
| 北相木村 | 6 | 2 | 33.3 | 4 | 1 | 25.0 | | | | 2 | 0 | 0.0 | 9 | 0 | 0.0 | 3 | 0 | 0.0 |
| 佐久穂町 | 4 | 2 | 50.0 | 4 | 0 | 0.0 | | | | 2 | 0 | 0.0 | 22 | 3 | 13.6 | 3 | 1 | 33.3 |
| 軽井沢町 | 4 | 2 | 50.0 | 4 | 2 | 50.0 | | | | 2 | 0 | 0.0 | 21 | 4 | 19.0 | 3 | 0 | 0.0 |
| 御代田町 | 4 | 2 | 50.0 | 4 | 0 | 0.0 | | | | 2 | 0 | 0.0 | 14 | 3 | 21.4 | 3 | 0 | 0.0 |
| 立科町 | 4 | 2 | 50.0 | 4 | 0 | 0.0 | | | | 2 | 0 | 0.0 | 13 | 1 | 7.7 | 3 | 0 | 0.0 |
| 青木村 | 4 | 2 | 50.0 | 4 | 1 | 25.0 | | | | 2 | 0 | 0.0 | 12 | 2 | 16.7 | 3 | 1 | 33.3 |
| 長和町 | 5 | 2 | 40.0 | 4 | 0 | 0.0 | | | | 2 | 0 | 0.0 | 10 | 1 | 10.0 | 3 | 0 | 0.0 |
| 下諏訪町 | 4 | 1 | 25.0 | 4 | 1 | 25.0 | | | | 2 | 1 | 50.0 | 8 | 1 | 12.5 | 3 | 1 | 33.3 |
| 富士見町 | 4 | 1 | 25.0 | 4 | 0 | 0.0 | | | | 2 | 0 | 0.0 | 18 | 3 | 16.7 | 3 | 1 | 33.3 |
| 原村 | 4 | 2 | 50.0 | 4 | 0 | 0.0 | | | | 2 | 0 | 0.0 | 11 | 2 | 18.2 | 3 | 0 | 0.0 |
| 辰野町 | 4 | 2 | 50.0 | 4 | 0 | 0.0 | | | | 2 | 0 | 0.0 | 14 | 3 | 21.4 | 3 | 1 | 33.3 |
| 箕輪町 | 5 | 3 | 60.0 | 4 | 0 | 0.0 | | | | 2 | 0 | 0.0 | 22 | 3 | 13.6 | 3 | 1 | 33.3 |
| 飯島町 | 4 | 2 | 50.0 | 4 | 0 | 0.0 | | | | 2 | 0 | 0.0 | 12 | 2 | 16.7 | 3 | 0 | 0.0 |
| 南箕輪村 | 4 | 2 | 50.0 | 4 | 1 | 25.0 | | | | 2 | 0 | 0.0 | 15 | 3 | 20.0 | 3 | 0 | 0.0 |
| 中川村 | 5 | 2 | 40.0 | 4 | 1 | 25.0 | | | | 2 | 1 | 50.0 | 8 | 2 | 25.0 | 3 | 0 | 0.0 |
| 宮田村 | 5 | 2 | 40.0 | 4 | 2 | 50.0 | | | | 2 | 0 | 0.0 | 11 | 2 | 18.2 | 3 | 1 | 33.3 |
| 松川町 | 4 | 2 | 50.0 | 4 | 1 | 25.0 | | | | 2 | 0 | 0.0 | 8 | 3 | 37.5 | 3 | 0 | 0.0 |
| 高森町 | 5 | 2 | 40.0 | 4 | 0 | 0.0 | | | | 2 | 0 | 1.0 | 14 | 3 | 21.4 | 3 | 0 | 0.0 |
| 阿南町 | 4 | 1 | 25.0 | 4 | 1 | 25.0 | | | | 2 | 0 | 0.0 | 21 | 0 | 0.0 | 3 | 0 | 0.0 |
| 阿智村 | 5 | 1 | 20.0 | 4 | 0 | 0.0 | | | | 2 | 0 | 1.0 | 22 | 0 | 0.0 | 3 | 0 | 0.0 |

| 市 町 村 名 | 教育委員会 | | | 選挙管理委員会 | | | 人事委員会 | | | 監査委員会 | | | 農業委員会 | | | 固定資産評価審査委員会 | | |
|------------------|------------------|---------------------|-----------------|------------------|---------------------|-----------------|------------------|---------------------|-----------------|------------------|---------------------|-----------------|------------------|---------------------|-----------------|------------------|---------------------|-----------------|
| | 総 委 員 数 | うち 数 女性 委員 | 女性 比率 (%) | 総 委 員 数 | うち 数 女性 委員 | 女性 比率 (%) | 総 委 員 数 | うち 数 女性 委員 | 女性 比率 (%) | 総 委 員 数 | うち 数 女性 委員 | 女性 比率 (%) | 総 委 員 数 | うち 数 女性 委員 | 女性 比率 (%) | 総 委 員 数 | うち 数 女性 委員 | 女性 比率 (%) |
| 平谷村 | 3 | 1 | 33.3 | 4 | 2 | 50.0 | | | | 2 | 0 | 0.0 | 8 | 2 | 25.0 | 3 | 0 | 0.0 |
| 根羽村 | 5 | 2 | 40.0 | 2 | 2 | 100.0 | | | | 2 | 0 | 0.0 | 8 | 1 | 12.5 | 6 | 0 | 0.0 |
| 下條村 | 4 | 2 | 50.0 | 4 | 1 | 25.0 | | | | 2 | 0 | 0.0 | 12 | 2 | 16.7 | 3 | 0 | 0.0 |
| 売木村 | 5 | 1 | 20.0 | 4 | 2 | 50.0 | | | | 2 | 1 | 0.0 | 9 | 1 | 11.1 | 3 | 0 | 0.0 |
| 天龍村 | 4 | 1 | 25.0 | 4 | 0 | 0.0 | | | | 2 | 0 | 0.0 | 11 | 2 | 18.2 | 3 | 0 | 0.0 |
| 泰阜村 | 4 | 2 | 50.0 | 8 | 0 | 0.0 | | | | 2 | 0 | 0.0 | 10 | 2 | 20.0 | | | |
| 喬木村 | 5 | 1 | 20.0 | 4 | 1 | 25.0 | | | | 2 | 0 | 2.0 | 15 | 0 | 0.0 | 3 | 0 | 0.0 |
| 豊丘村 | 4 | 1 | 25.0 | 4 | 0 | 0.0 | | | | 2 | 0 | 0.0 | 12 | 4 | 33.3 | 3 | 0 | 0.0 |
| 大鹿村 | 4 | 1 | 25.0 | 4 | 1 | 25.0 | | | | 2 | 1 | 1.0 | 9 | 1 | 11.1 | 3 | 0 | 0.0 |
| 上松町 | 5 | 1 | 20.0 | 4 | 0 | 0.0 | | | | 2 | 0 | 1.0 | 9 | 3 | 33.3 | 3 | 1 | 33.3 |
| 南木曽町 | 12 | 6 | 50.0 | 8 | 2 | 25.0 | | | | 2 | 0 | 0.0 | 14 | 3 | 21.4 | 3 | 0 | 0.0 |
| 木祖村 | 4 | 1 | 25.0 | 4 | 0 | 0.0 | | | | 2 | 0 | 0.0 | 10 | 2 | 20.0 | 3 | 0 | 0.0 |
| 玉滝村 | 5 | 2 | 40.0 | 4 | 0 | 0.0 | | | | 2 | 0 | 0.0 | 10 | 3 | 30.0 | 3 | 0 | 0.0 |
| 大桑村 | 5 | 1 | 20.0 | 4 | 0 | 0.0 | | | | 2 | 0 | 0.0 | 10 | 1 | 10.0 | | | |
| 木曽町 | 5 | 1 | 20.0 | 4 | 1 | 25.0 | | | | 2 | 0 | 0.0 | 12 | 2 | 16.7 | 3 | 0 | 0.0 |
| 麻績村 | 4 | 1 | 25.0 | 4 | 0 | 0.0 | | | | 2 | 0 | 1.0 | 10 | 2 | 20.0 | 3 | 0 | 0.0 |
| 生坂村 | 5 | 2 | 40.0 | 4 | 0 | 0.0 | | | | 2 | 0 | 0.0 | 11 | 2 | 18.2 | 3 | 0 | 0.0 |
| 山形村 | 5 | 2 | 40.0 | 4 | 2 | 50.0 | | | | 2 | 1 | | 14 | 3 | 21.4 | 3 | 0 | 0.0 |
| 朝日村 | 5 | 2 | 40.0 | 4 | 0 | 0.0 | | | | 2 | 0 | 5.0 | 12 | 2 | 16.7 | 3 | 0 | 0.0 |
| 筑北村 | 4 | 1 | 25.0 | 4 | 1 | 25.0 | | | | 2 | 0 | 0.0 | 14 | 4 | 28.6 | 3 | 1 | 33.3 |
| 池田町 | 39 | 27 | 69.2 | 9 | 3 | 33.3 | | | | 2 | 0 | 3.0 | 12 | 2 | 16.7 | 3 | 0 | 0.0 |
| 松川村 | 4 | 2 | 50.0 | 4 | 1 | 25.0 | | | | 2 | 0 | 0.0 | 14 | 4 | 28.6 | 3 | 1 | 33.3 |
| 白馬村 | 5 | 2 | 40.0 | 4 | 0 | 0.0 | | | | 2 | 0 | | 14 | 2 | 14.3 | 3 | 0 | 0.0 |
| 小谷村 | 4 | 2 | 50.0 | 4 | 0 | 0.0 | | | | 2 | 0 | 0.0 | 12 | 1 | 8.3 | 3 | 0 | 0.0 |
| 坂城町 | 4 | 2 | 50.0 | 4 | 1 | 25.0 | | | | 2 | 0 | 0.0 | 14 | 1 | 7.1 | 3 | 1 | 33.3 |
| 小布施町 | 5 | 2 | 40.0 | 4 | 2 | 50.0 | | | | 2 | 0 | 0.0 | 9 | 2 | 22.2 | 3 | 0 | 0.0 |
| 高山村 | 4 | 2 | 50.0 | 4 | 0 | 0.0 | | | | 2 | 0 | 1.0 | 19 | 3 | 15.8 | | | |
| 山ノ内町 | 4 | 1 | 25.0 | 4 | 1 | 25.0 | | | | 2 | 0 | | 20 | 3 | 15.0 | 3 | 0 | 0.0 |
| 木島平村 | 4 | 2 | 50.0 | | | | | | | | | | 10 | 1 | 10.0 | | | |
| 野沢温泉村 | 4 | 2 | 50.0 | 4 | 1 | 25.0 | | | | 2 | 0 | 0.0 | 6 | 1 | 16.7 | 3 | 0 | 0.0 |
| 信濃町 | 3 | 2 | 66.7 | 4 | 0 | 0.0 | | | | 2 | 0 | 0.0 | 20 | 3 | 15.0 | 3 | 0 | 0.0 |
| 小川村 | 4 | 2 | 50.0 | 4 | 0 | 0.0 | | | | 2 | 0 | 0.0 | 8 | 2 | 25.0 | 3 | 0 | 0.0 |
| 飯綱町 | 5 | 3 | 60.0 | 4 | 1 | 25.0 | | | | 2 | 0 | 3.0 | 16 | 3 | 18.8 | 3 | 1 | 33.3 |
| 栄村 | 4 | 2 | 50.0 | 4 | 0 | 0.0 | | | | 2 | 0 | 0.0 | 10 | 2 | 20.0 | 3 | 0 | 0.0 |

4 首長、自治会長等の状況

【2021年4月1日現在】

| 市 町 村 名 | 市 長 | | | 副市長 | | | 町村長 | | | 副町村長 | | | 会計管理者 | | | 教育長 | | | 市町村議会議長 | | | 自治会長 | | |
|------------------|--------|---------------|-----------------|--------|---------------|-----------------|--------|---------------|-----------------|--------|---------------|-----------------|--------|---------------|-----------------|--------|---------------|-----------------|---------|---------------|-----------------|--------|---------------|-----------------|
| | 総 数 | うち 女性 数 | 女性 比率 (%) | 総 数 | うち 女性 数 | 女性 比率 (%) | 総 数 | うち 女性 数 | 女性 比率 (%) | 総 数 | うち 女性 数 | 女性 比率 (%) | 総 数 | うち 女性 数 | 女性 比率 (%) | 総 数 | うち 女性 数 | 女性 比率 (%) | 総 数 | うち 女性 数 | 女性 比率 (%) | 総 数 | うち 女性 数 | 女性 比率 (%) |
| 合 計 | 19 | 1 | 5.3 | 19 | 0 | 0.0 | 58 | 0 | 0.0 | 50 | 0 | 0.0 | 77 | 16 | 20.8 | 77 | 4 | 5.2 | 77 | 5 | 6.5 | 3,883 | 71 | 1.8 |
| 長野市 | 1 | 0 | 0.0 | 1 | 0 | 0.0 | | | | | | | 1 | 0 | 0.0 | 1 | 0 | 0.0 | 1 | 0 | 0.0 | 476 | 9 | 1.9 |
| 松本市 | 1 | 0 | 0.0 | 2 | 0 | 0.0 | | | | | | | 1 | 1 | 100.0 | 1 | 1 | 100.0 | 1 | 0 | 0.0 | 487 | 11 | 2.3 |
| 上田市 | 1 | 0 | 0.0 | 1 | 0 | 0.0 | | | | | | | 1 | 1 | 100.0 | 1 | 0 | 0.0 | 1 | 0 | 0.0 | 241 | 1 | 0.4 |
| 岡谷市 | 1 | 0 | 0.0 | 1 | 0 | 0.0 | | | | | | | 1 | 0 | 0.0 | 1 | 0 | 0.0 | 1 | 0 | 0.0 | 21 | 0 | 0.0 |
| 飯田市 | 1 | 0 | 0.0 | 1 | 0 | 0.0 | | | | | | | 1 | 1 | 100.0 | 1 | 0 | 0.0 | 1 | 0 | 0.0 | 20 | 0 | 0.0 |
| 諏訪市 | 1 | 1 | 100.0 | 1 | 0 | 0.0 | | | | | | | 1 | 1 | 100.0 | 1 | 0 | 0.0 | 1 | 0 | 0.0 | 89 | 2 | 2.2 |
| 須坂市 | 1 | 0 | 0.0 | 1 | 0 | 0.0 | | | | | | | 1 | 0 | 0.0 | 1 | 0 | 0.0 | 1 | 0 | 0.0 | 69 | 0 | 0.0 |
| 小諸市 | 1 | 0 | 0.0 | 1 | 0 | 0.0 | | | | | | | 1 | 1 | 100.0 | 1 | 0 | 0.0 | 1 | 0 | 0.0 | 68 | 2 | 2.9 |
| 伊那市 | 1 | 0 | 0.0 | 1 | 0 | 0.0 | | | | | | | 1 | 0 | 0.0 | 1 | 0 | 0.0 | 1 | 0 | 0.0 | 89 | 0 | 0.0 |
| 駒ヶ根市 | 1 | 0 | 0.0 | 1 | 0 | 0.0 | | | | | | | 1 | 0 | 0.0 | 1 | 0 | 0.0 | 1 | 0 | 0.0 | 16 | 0 | 0.0 |
| 中野市 | 1 | 0 | 0.0 | 1 | 0 | 0.0 | | | | | | | 1 | 0 | 0.0 | 1 | 0 | 0.0 | 1 | 0 | 0.0 | 76 | 0 | 0.0 |
| 大町市 | 1 | 0 | 0.0 | 1 | 0 | 0.0 | | | | | | | 1 | 0 | 0.0 | 1 | 0 | 0.0 | 1 | 0 | 0.0 | 98 | 1 | 1.0 |
| 飯山市 | 1 | 0 | 0.0 | 1 | 0 | 0.0 | | | | | | | 1 | 0 | 0.0 | 1 | 0 | 0.0 | 1 | 0 | 0.0 | 107 | 1 | 0.9 |
| 茅野市 | 1 | 0 | 0.0 | 1 | 0 | 0.0 | | | | | | | 1 | 0 | 0.0 | 1 | 0 | 0.0 | 1 | 0 | 0.0 | 98 | 6 | 6.1 |
| 塩尻市 | 1 | 0 | 0.0 | 1 | 0 | 0.0 | | | | | | | 1 | 0 | 0.0 | 1 | 0 | 0.0 | 1 | 0 | 0.0 | 66 | 1 | 1.5 |
| 佐久市 | 1 | 0 | 0.0 | 1 | 0 | 0.0 | | | | | | | 1 | 0 | 0.0 | 1 | 0 | 0.0 | 1 | 0 | 0.0 | 238 | 4 | 1.7 |
| 千曲市 | 1 | 0 | 0.0 | 0 | 0 | | | | | | | | 1 | 0 | 0.0 | 1 | 0 | 0.0 | 1 | 0 | 0.0 | 71 | 0 | 0.0 |
| 東御市 | 1 | 0 | 0.0 | 1 | 0 | 0.0 | | | | | | | 1 | 0 | 0.0 | 1 | 0 | 0.0 | 1 | 0 | 0.0 | 67 | 1 | 1.5 |
| 安曇野市 | 1 | 0 | 0.0 | 1 | 0 | 0.0 | | | | | | | 1 | 1 | 100.0 | 1 | 0 | 0.0 | 1 | 0 | 0.0 | 83 | 1 | 1.2 |
| 小海町 | | | | | | | 1 | 0 | 0.0 | 1 | 0 | 0.0 | 1 | 0 | 0.0 | 1 | 0 | 0.0 | 1 | 0 | 0.0 | 33 | 0 | 0.0 |
| 川上村 | | | | | | | 1 | 0 | 0.0 | 1 | 0 | 0.0 | 1 | 0 | 0.0 | 1 | 0 | 0.0 | 1 | 0 | 0.0 | 8 | 0 | 0.0 |
| 南牧村 | | | | | | | 1 | 0 | 0.0 | 1 | 0 | 0.0 | 1 | 0 | 0.0 | 1 | 0 | 0.0 | 1 | 0 | 0.0 | 6 | 0 | 0.0 |
| 南相木村 | | | | | | | 1 | 0 | 0.0 | 0 | 0 | | 1 | 0 | 0.0 | 1 | 0 | 0.0 | 1 | 0 | 0.0 | 10 | 0 | 0.0 |
| 北相木村 | | | | | | | 1 | 0 | 0.0 | 0 | 0 | | 1 | 0 | 0.0 | 1 | 0 | 0.0 | 1 | 0 | 0.0 | 9 | 0 | 0.0 |
| 佐久穂町 | | | | | | | 1 | 0 | 0.0 | 1 | 0 | 0.0 | 1 | 0 | 0.0 | 1 | 0 | 0.0 | 1 | 0 | 0.0 | 58 | 0 | 0.0 |
| 軽井沢町 | | | | | | | 1 | 0 | 0.0 | 1 | 0 | 0.0 | 1 | 0 | 0.0 | 1 | 0 | 0.0 | 1 | 0 | 0.0 | 30 | 0 | 0.0 |
| 御代田町 | | | | | | | 1 | 0 | 0.0 | 1 | 0 | 0.0 | 1 | 1 | 100.0 | 1 | 0 | 0.0 | 1 | 0 | 0.0 | 20 | 0 | 0.0 |
| 立科町 | | | | | | | 1 | 0 | 0.0 | 1 | 0 | 0.0 | 1 | 1 | 100.0 | 1 | 0 | 0.0 | 1 | 1 | 100.0 | 16 | 0 | 0.0 |
| 青木村 | | | | | | | 1 | 0 | 0.0 | 0 | 0 | | 1 | 0 | 0.0 | 1 | 0 | 0.0 | 1 | 1 | 100.0 | 12 | 0 | 0.0 |
| 長和町 | | | | | | | 1 | 0 | 0.0 | 1 | 0 | 0.0 | 1 | 0 | 0.0 | 1 | 0 | 0.0 | 1 | 0 | 0.0 | 16 | 0 | 0.0 |
| 下諏訪町 | | | | | | | 1 | 0 | 0.0 | 1 | 0 | 0.0 | 1 | 0 | 0.0 | 1 | 0 | 0.0 | 1 | 0 | 0.0 | 10 | 0 | 0.0 |
| 富士見町 | | | | | | | 1 | 0 | 0.0 | 1 | 0 | 0.0 | 1 | 0 | 0.0 | 1 | 0 | 0.0 | 1 | 0 | 0.0 | 39 | 0 | 0.0 |
| 原村 | | | | | | | 1 | 0 | 0.0 | 1 | 0 | 0.0 | 1 | 1 | 100.0 | 1 | 0 | 0.0 | 1 | 0 | 0.0 | 15 | 0 | 0.0 |
| 辰野町 | | | | | | | 1 | 0 | 0.0 | 1 | 0 | 0.0 | 1 | 1 | 100.0 | 1 | 0 | 0.0 | 1 | 0 | 0.0 | 17 | 0 | 0.0 |
| 箕輪町 | | | | | | | 1 | 0 | 0.0 | 1 | 0 | 0.0 | 1 | 1 | 100.0 | 1 | 1 | 100.0 | 1 | 0 | 0.0 | 15 | 0 | 0.0 |
| 飯島町 | | | | | | | 1 | 0 | 0.0 | 1 | 0 | 0.0 | 1 | 0 | 0.0 | 1 | 0 | 0.0 | 1 | 0 | 0.0 | 46 | 3 | 6.5 |
| 南箕輪村 | | | | | | | 1 | 0 | 0.0 | 1 | 0 | 0.0 | 1 | 1 | 100.0 | 1 | 0 | 0.0 | 1 | 0 | 0.0 | 12 | 0 | 0.0 |
| 中川村 | | | | | | | 1 | 0 | 0.0 | 1 | 0 | 0.0 | 1 | 1 | 100.0 | 1 | 0 | 0.0 | 1 | 0 | 0.0 | 27 | 1 | 3.7 |
| 宮田村 | | | | | | | 1 | 0 | 0.0 | 1 | 0 | 0.0 | 1 | 0 | 0.0 | 1 | 1 | 100.0 | 1 | 0 | 0.0 | 11 | 0 | 0.0 |
| 松川町 | | | | | | | 1 | 0 | 0.0 | 1 | 0 | 0.0 | 1 | 0 | 0.0 | 1 | 0 | 0.0 | 1 | 0 | 0.0 | 72 | 4 | 5.6 |
| 高森町 | | | | | | | 1 | 0 | 0.0 | 1 | 0 | 0.0 | 1 | 0 | 0.0 | 1 | 0 | 0.0 | 1 | 0 | 0.0 | 7 | 0 | 0.0 |
| 阿南町 | | | | | | | 1 | 0 | 0.0 | 1 | 0 | 0.0 | 1 | 0 | 0.0 | 1 | 0 | 0.0 | 1 | 0 | 0.0 | 60 | 3 | 5.0 |
| 阿智村 | | | | | | | 1 | 0 | 0.0 | 1 | 0 | 0.0 | 1 | 0 | 0.0 | 1 | 0 | 0.0 | 1 | 0 | 0.0 | 8 | 0 | 0.0 |

| 市 町 村 名 | 市 長 | | | 副市長 | | | 町村長 | | | 副町村長 | | | 会計管理者 | | | 教育長 | | | 市町村議会議長 | | | 自治会長 | | |
|------------------|--------|---------------|-----------------|--------|---------------|-----------------|--------|---------------|-----------------|--------|---------------|-----------------|--------|---------------|-----------------|--------|---------------|-----------------|---------|---------------|-----------------|--------|---------------|-----------------|
| | 総 数 | うち 女性 数 | 女性 比率 (%) | 総 数 | うち 女性 数 | 女性 比率 (%) | 総 数 | うち 女性 数 | 女性 比率 (%) | 総 数 | うち 女性 数 | 女性 比率 (%) | 総 数 | うち 女性 数 | 女性 比率 (%) | 総 数 | うち 女性 数 | 女性 比率 (%) | 総 数 | うち 女性 数 | 女性 比率 (%) | 総 数 | うち 女性 数 | 女性 比率 (%) |
| 平谷村 | | | | | | | 1 | 0 | 0.0 | 1 | 0 | 0.0 | 1 | 0 | 0.0 | 1 | 0 | 0.0 | 1 | 0 | 0.0 | 10 | 0 | 0.0 |
| 根羽村 | | | | | | | 1 | 0 | 0.0 | 1 | 0 | 0.0 | 1 | 0 | 0.0 | 1 | 0 | 0.0 | 1 | 0 | 0.0 | 23 | 0 | 0.0 |
| 下條村 | | | | | | | 1 | 0 | 0.0 | 1 | 0 | 0.0 | 1 | 0 | 0.0 | 1 | 0 | 0.0 | 1 | 0 | 0.0 | 15 | 0 | 0.0 |
| 売木村 | | | | | | | 1 | 0 | 0.0 | 0 | 0 | | 1 | 0 | 0.0 | 1 | 0 | 0.0 | 1 | 0 | 0.0 | 7 | 0 | 0.0 |
| 天龍村 | | | | | | | 1 | 0 | 0.0 | 0 | 0 | | 1 | 0 | 0.0 | 1 | 0 | 0.0 | 1 | 1 | 100.0 | 39 | 3 | 7.7 |
| 泰阜村 | | | | | | | 1 | 0 | 0.0 | 0 | 0 | | 1 | 0 | 0.0 | 1 | 0 | 0.0 | 1 | 0 | 0.0 | 19 | 0 | 0.0 |
| 喬木村 | | | | | | | 1 | 0 | 0.0 | 1 | 0 | 0.0 | 1 | 0 | 0.0 | 1 | 0 | 0.0 | 1 | 0 | 0.0 | 8 | 0 | 0.0 |
| 豊丘村 | | | | | | | 1 | 0 | 0.0 | 1 | 0 | 0.0 | 1 | 0 | 0.0 | 1 | 0 | 0.0 | 1 | 0 | 0.0 | 56 | 3 | 5.4 |
| 大鹿村 | | | | | | | 1 | 0 | 0.0 | 1 | 0 | 0.0 | 1 | 0 | 0.0 | 1 | 0 | 0.0 | 1 | 1 | 100.0 | 27 | 3 | 11.1 |
| 上松町 | | | | | | | 1 | 0 | 0.0 | 1 | 0 | 0.0 | 1 | 0 | 0.0 | 1 | 0 | 0.0 | 1 | 0 | 0.0 | 39 | 0 | 0.0 |
| 南木曽町 | | | | | | | 1 | 0 | 0.0 | 1 | 0 | 0.0 | 1 | 1 | 100.0 | 1 | 0 | 0.0 | 1 | 0 | 0.0 | 7 | 0 | 0.0 |
| 木祖村 | | | | | | | 1 | 0 | 0.0 | 1 | 0 | 0.0 | 1 | 0 | 0.0 | 1 | 0 | 0.0 | 1 | 0 | 0.0 | 22 | 0 | 0.0 |
| 王滝村 | | | | | | | 1 | 0 | 0.0 | 1 | 0 | 0.0 | 1 | 0 | 0.0 | 1 | 0 | 0.0 | 1 | 0 | 0.0 | 9 | 0 | 0.0 |
| 大桑村 | | | | | | | 1 | 0 | 0.0 | 1 | 0 | 0.0 | 1 | 0 | 0.0 | 1 | 0 | 0.0 | 1 | 0 | 0.0 | 44 | 1 | 2.3 |
| 木曽町 | | | | | | | 1 | 0 | 0.0 | 1 | 0 | 0.0 | 1 | 0 | 0.0 | 1 | 0 | 0.0 | 1 | 0 | 0.0 | 4 | 0 | 0.0 |
| 麻績村 | | | | | | | 1 | 0 | 0.0 | 1 | 0 | 0.0 | 1 | 0 | 0.0 | 1 | 0 | 0.0 | 1 | 0 | 0.0 | 28 | 1 | 3.6 |
| 生坂村 | | | | | | | 1 | 0 | 0.0 | 1 | 0 | 0.0 | 1 | 0 | 0.0 | 1 | 0 | 0.0 | 1 | 0 | 0.0 | 10 | 0 | 0.0 |
| 山形村 | | | | | | | 1 | 0 | 0.0 | 1 | 0 | 0.0 | 1 | 0 | 0.0 | 1 | 0 | 0.0 | 1 | 0 | 0.0 | 6 | 0 | 0.0 |
| 朝日村 | | | | | | | 1 | 0 | 0.0 | 1 | 0 | 0.0 | 1 | 0 | 0.0 | 1 | 0 | 0.0 | 1 | 0 | 0.0 | 5 | 0 | 0.0 |
| 筑北村 | | | | | | | 1 | 0 | 0.0 | 0 | 0 | | 1 | 0 | 0.0 | 1 | 0 | 0.0 | 1 | 0 | 0.0 | 21 | 0 | 0.0 |
| 池田町 | | | | | | | 1 | 0 | 0.0 | 1 | 0 | 0.0 | 1 | 1 | 100.0 | 1 | 0 | 0.0 | 1 | 0 | 0.0 | 32 | 0 | 0.0 |
| 松川村 | | | | | | | 1 | 0 | 0.0 | 1 | 0 | 0.0 | 1 | 0 | 0.0 | 1 | 0 | 0.0 | 1 | 0 | 0.0 | 17 | 0 | 0.0 |
| 白馬村 | | | | | | | 1 | 0 | 0.0 | 1 | 0 | 0.0 | 1 | 1 | 100.0 | 1 | 0 | 0.0 | 1 | 1 | 100.0 | 30 | 0 | 0.0 |
| 小谷村 | | | | | | | 1 | 0 | 0.0 | 1 | 0 | 0.0 | 1 | 0 | 0.0 | 1 | 0 | 0.0 | 1 | 0 | 0.0 | 52 | 3 | 5.8 |
| 坂城町 | | | | | | | 1 | 0 | 0.0 | 1 | 0 | 0.0 | 1 | 0 | 0.0 | 1 | 0 | 0.0 | 1 | 0 | 0.0 | 27 | 1 | 3.7 |
| 小布施町 | | | | | | | 1 | 0 | 0.0 | 1 | 0 | 0.0 | 1 | 0 | 0.0 | 1 | 0 | 0.0 | 1 | 0 | 0.0 | 27 | 0 | 0.0 |
| 高山村 | | | | | | | 1 | 0 | 0.0 | 1 | 0 | 0.0 | 1 | 0 | 0.0 | 1 | 0 | 0.0 | 1 | 0 | 0.0 | 26 | 0 | 0.0 |
| 山ノ内町 | | | | | | | 1 | 0 | 0.0 | 1 | 0 | 0.0 | 1 | 0 | 0.0 | 1 | 0 | 0.0 | 1 | 0 | 0.0 | 16 | 0 | 0.0 |
| 木島平村 | | | | | | | 1 | 0 | 0.0 | 1 | 0 | 0.0 | 1 | 0 | 0.0 | 1 | 0 | 0.0 | 1 | 0 | 0.0 | 26 | 0 | 0.0 |
| 野沢温泉村 | | | | | | | 1 | 0 | 0.0 | 1 | 0 | 0.0 | 1 | 0 | 0.0 | 1 | 0 | 0.0 | 1 | 0 | 0.0 | 20 | 0 | 0.0 |
| 信濃町 | | | | | | | 1 | 0 | 0.0 | 1 | 0 | 0.0 | 1 | 0 | 0.0 | 1 | 0 | 0.0 | 1 | 0 | 0.0 | 97 | 5 | 5.2 |
| 小川村 | | | | | | | 1 | 0 | 0.0 | 0 | 0 | | 1 | 0 | 0.0 | 1 | 0 | 0.0 | 1 | 0 | 0.0 | 19 | 0 | 0.0 |
| 飯綱町 | | | | | | | 1 | 0 | 0.0 | 1 | 0 | 0.0 | 1 | 0 | 0.0 | 1 | 1 | 100.0 | 1 | 0 | 0.0 | 27 | 0 | 0.0 |
| 栄村 | | | | | | | 1 | 0 | 0.0 | 1 | 0 | 0.0 | 1 | 0 | 0.0 | 1 | 0 | 0.0 | 1 | 0 | 0.0 | 31 | 0 | 0.0 |

5 議会議員、民生児童委員等、公民館長、PTA会長の状況

【2021年4月1日現在】

| 市 町 村 名 | 議会議員 | | | 民生児童委員等の状況 | | | | | | | | | 公民館長の状況 | | | |
|------------------------------|------------------|--------------|-----------------------|-------------------------|------------------|--------------|-----------------------|-------------------------|------------------|--------------|-----------------------|-------------------------|------------------|-------------|--------------|-------------------------|
| | | | | 民生児童委員 | | | 人権擁護委員 | | | 合計 | | | | | | |
| | 総 委 員 数 | うち 員 数 | 女 性 委 員 数 | 女 性 比 率 (%) | 総 委 員 数 | うち 員 数 | 女 性 委 員 数 | 女 性 比 率 (%) | 総 委 員 数 | うち 員 数 | 女 性 委 員 数 | 女 性 比 率 (%) | 公 民 館 数 | 館 長 数 | うち 員 数 | 女 性 比 率 (%) |
| | | | | | | | | | | | | | | | | |
| 合 計 | 1,024 | 167 | 16.3 | 5,238 | 3,154 | 60.2 | 406 | 193 | 47.5 | 5,644 | 3,347 | 59.3 | 272 | 254 | 21 | 8.3 |
| 長野市 | 39 | 9 | 23.1 | 863 | 549 | 63.6 | 34 | 14 | 41.2 | 897 | 563 | 62.8 | 29 | 29 | 2 | 6.9 |
| 松本市 | 31 | 11 | 35.5 | 544 | 400 | 73.5 | 16 | 10 | 62.5 | 560 | 410 | 73.2 | 36 | 36 | 1 | 2.8 |
| 上田市 | 29 | 3 | 10.3 | 333 | 210 | 63.1 | 24 | 9 | 37.5 | 357 | 219 | 61.3 | 9 | 6 | 3 | 50.0 |
| 岡谷市 | 18 | 3 | 16.7 | 142 | 80 | 56.3 | 8 | 5 | 62.5 | 150 | 85 | 56.7 | 3 | 3 | 0 | 0.0 |
| 飯田市 | 23 | 2 | 8.7 | 235 | 148 | 63.0 | 13 | 7 | 53.8 | 248 | 155 | 62.5 | 20 | 20 | 1 | 5.0 |
| 諏訪市 | 15 | 5 | 33.3 | 120 | 54 | 45.0 | 8 | 4 | 50.0 | 128 | 58 | 45.3 | 5 | 1 | 0 | 0.0 |
| 須坂市 | 20 | 2 | 10.0 | 119 | 67 | 56.3 | 6 | 4 | 66.7 | 125 | 71 | 56.8 | 10 | 10 | 2 | 20.0 |
| 小諸市 | 19 | 3 | 15.8 | 111 | 73 | 65.8 | 8 | 4 | 50.0 | 119 | 77 | 64.7 | 1 | 1 | 0 | 0.0 |
| 伊那市 | 21 | 3 | 14.3 | 169 | 101 | 59.8 | 10 | 3 | 30.0 | 179 | 104 | 58.1 | 14 | 14 | 0 | 0.0 |
| 駒ヶ根市 | 15 | 4 | 26.7 | 69 | 43 | 62.3 | 6 | 3 | 50.0 | 75 | 46 | 61.3 | 3 | 3 | 0 | 0.0 |
| 中野市 | 19 | 2 | 10.5 | 113 | 54 | 47.8 | 9 | 5 | 55.6 | 122 | 59 | 48.4 | 4 | 1 | 0 | 0.0 |
| 大町市 | 16 | 3 | 18.8 | 81 | 36 | 44.4 | 9 | 7 | 77.8 | 90 | 43 | 47.8 | 6 | 6 | 0 | 0.0 |
| 飯山市 | 15 | 1 | 6.7 | 75 | 40 | 53.3 | 6 | 2 | 33.3 | 81 | 42 | 51.9 | 11 | 11 | 0 | 0.0 |
| 茅野市 | 18 | 3 | 16.7 | 126 | 50 | 39.7 | 8 | 4 | 50.0 | 134 | 54 | 40.3 | 1 | 1 | 0 | 0.0 |
| 塩尻市 | 18 | 3 | 16.7 | 158 | 94 | 59.5 | 10 | 6 | 60.0 | 168 | 100 | 59.5 | 10 | 10 | 1 | 10.0 |
| 佐久市 | 24 | 5 | 20.8 | 230 | 135 | 58.7 | 15 | 10 | 66.7 | 245 | 145 | 59.2 | 8 | 8 | 3 | 37.5 |
| 千曲市 | 20 | 3 | 15.0 | 154 | 87 | 56.5 | 10 | 5 | 50.0 | 164 | 92 | 56.1 | 6 | 6 | 0 | 0.0 |
| 東御市 | 18 | 5 | 27.8 | 81 | 55 | 67.9 | 8 | 4 | 50.0 | 89 | 59 | 66.3 | 6 | 6 | 0 | 0.0 |
| 安曇野市 | 21 | 6 | 28.6 | 216 | 111 | 51.4 | 15 | 7 | 46.7 | 231 | 118 | 51.1 | 5 | 5 | 1 | 20.0 |
| 小海町 | 12 | 2 | 16.7 | 19 | 15 | 78.9 | 2 | 1 | 50.0 | 21 | 16 | 76.2 | 1 | 1 | 0 | 0.0 |
| 川上村 | 10 | 1 | 10.0 | 12 | 8 | 66.7 | 1 | 0 | 0.0 | 13 | 8 | 61.5 | 1 | 1 | 0 | 0.0 |
| 南牧村 | 8 | 1 | 12.5 | 13 | 10 | 76.9 | 2 | 0 | 0.0 | 15 | 10 | 66.7 | 1 | 1 | 0 | 0.0 |
| 南相木村 | 7 | 0 | 0.0 | 7 | 4 | 57.1 | 1 | 0 | 0.0 | 8 | 4 | 50.0 | 1 | 1 | 0 | 0.0 |
| 北相木村 | 7 | 0 | 0.0 | 6 | 4 | 66.7 | 1 | 0 | 0.0 | 7 | 4 | 57.1 | 9 | 1 | 0 | 0.0 |
| 佐久穂町 | 14 | 2 | 14.3 | 44 | 30 | 68.2 | 5 | 3 | 60.0 | 49 | 33 | 67.3 | 1 | 1 | 0 | 0.0 |
| 軽井沢町 | 15 | 4 | 26.7 | 42 | 27 | 64.3 | 6 | 2 | 33.3 | 48 | 29 | 60.4 | 1 | 1 | 1 | 100.0 |
| 御代田町 | 14 | 5 | 35.7 | 35 | 24 | 68.6 | 4 | 2 | 50.0 | 39 | 26 | 66.7 | 1 | 1 | 0 | 0.0 |
| 立科町 | 12 | 3 | 25.0 | 23 | 12 | 52.2 | 4 | 1 | 25.0 | 27 | 13 | 48.1 | 1 | 1 | 0 | 0.0 |
| 青木村 | 10 | 1 | 10.0 | 17 | 11 | 64.7 | 3 | 2 | 66.7 | 20 | 13 | 65.0 | 1 | 1 | 0 | 0.0 |
| 長和町 | 10 | 0 | 0.0 | 29 | 19 | 65.5 | 4 | 2 | 50.0 | 33 | 21 | 63.6 | 1 | 1 | 0 | 0.0 |
| 下諏訪町 | 13 | 4 | 30.8 | 56 | 27 | 48.2 | 5 | 3 | 60.0 | 61 | 30 | 49.2 | 1 | 1 | 0 | 0.0 |
| 富士見町 | 11 | 1 | 9.1 | 43 | 24 | 55.8 | 5 | 3 | 60.0 | 48 | 27 | 56.3 | 1 | 1 | 0 | 0.0 |
| 原村 | 11 | 2 | 18.2 | 25 | 14 | 56.0 | 4 | 1 | 25.0 | 29 | 15 | 51.7 | 1 | 1 | 0 | 0.0 |
| 辰野町 | 12 | 3 | 25.0 | 56 | 29 | 51.8 | 6 | 3 | 50.0 | 62 | 32 | 51.6 | 1 | 1 | 1 | 100.0 |
| 箕輪町 | 15 | 2 | 13.3 | 59 | 39 | 66.1 | 6 | 2 | 33.3 | 65 | 41 | 63.1 | 1 | 1 | 0 | 0.0 |
| 飯島町 | 12 | 2 | 16.7 | 25 | 19 | 76.0 | 5 | 1 | 20.0 | 30 | 20 | 66.7 | 4 | 4 | 0 | 0.0 |
| 南箕輪村 | 10 | 3 | 30.0 | 30 | 14 | 46.7 | 4 | 2 | 50.0 | 34 | 16 | 47.1 | 1 | 1 | 0 | 0.0 |
| 中川村 | 10 | 1 | 10.0 | 16 | 11 | 68.8 | 2 | 1 | 50.0 | 18 | 12 | 66.7 | 1 | 1 | 0 | 0.0 |
| 宮田村 | 12 | 1 | 8.3 | 19 | 14 | 73.7 | 3 | 2 | 66.7 | 22 | 16 | 72.7 | 1 | 1 | 0 | 0.0 |
| 松川町 | 14 | 2 | 14.3 | 29 | 16 | 55.2 | 3 | 0 | 0.0 | 32 | 16 | 50.0 | 1 | 1 | 0 | 0.0 |
| 高森町 | 14 | 1 | 7.1 | 28 | 17 | 60.7 | 3 | 1 | 33.3 | 31 | 18 | 58.1 | 1 | 1 | 0 | 0.0 |
| 阿南町 | 12 | 0 | 0.0 | 23 | 17 | 73.9 | 4 | 3 | 75.0 | 27 | 20 | 74.1 | 4 | 4 | 0 | 0.0 |
| 阿智村 | 12 | 3 | 25.0 | 26 | 23 | 88.5 | 3 | 1 | 33.3 | 29 | 24 | 82.8 | 7 | 7 | 0 | 0.0 |

| 市 町 村 名 | 議会議員 | | | 民生児童委員等の状況 | | | | | | | | | 公民館長の状況 | | | |
|------------------------------|------------------|--------------|-------------------------------|------------------|--------------|-------------------------------|------------------|--------------|-------------------------------|------------------|--------------|-------------------------------|------------------|-------------|---------------|---------------------|
| | | | | 民生児童委員 | | | 人権擁護委員 | | | 合計 | | | | | | |
| | 総 委 員 数 | うち 員 数 | 女性 委 性 比 率 (%) | 総 委 員 数 | うち 員 数 | 女性 委 性 比 率 (%) | 総 委 員 数 | うち 員 数 | 女性 委 性 比 率 (%) | 総 委 員 数 | うち 員 数 | 女性 委 性 比 率 (%) | 公 民 館 数 | 館 長 数 | うち 女性 数 | 女性 比 率 (%) |
| | | | | | | | | | | | | | | | | |
| 平谷村 | 8 | 0 | 0.0 | 3 | 2 | 66.7 | 1 | 1 | 100.0 | 4 | 3 | 75.0 | 1 | 1 | 0 | 0.0 |
| 根羽村 | 7 | 1 | 14.3 | 6 | 4 | 66.7 | 1 | 1 | 100.0 | 7 | 5 | 71.4 | 1 | 1 | 0 | 0.0 |
| 下條村 | 10 | 1 | 10.0 | 9 | 7 | 77.8 | 1 | 1 | 100.0 | 10 | 8 | 80.0 | 1 | 1 | 0 | 0.0 |
| 売木村 | 6 | 1 | 16.7 | 4 | 2 | 50.0 | 1 | 0 | 0.0 | 5 | 2 | 40.0 | 1 | 1 | 0 | 0.0 |
| 天龍村 | 7 | 0 | 0.0 | 11 | 8 | 72.7 | 1 | 0 | 0.0 | 12 | 8 | 66.7 | 1 | 1 | 0 | 0.0 |
| 泰阜村 | 8 | 0 | 0.0 | 9 | 6 | 66.7 | 1 | 0 | 0.0 | 10 | 6 | 60.0 | 1 | 1 | 0 | 0.0 |
| 喬木村 | 12 | 1 | 8.3 | 18 | 10 | 55.6 | 3 | 1 | 33.3 | 21 | 11 | 52.4 | 1 | 1 | 0 | 0.0 |
| 豊丘村 | 13 | 3 | 23.1 | 17 | 8 | 47.1 | 2 | 1 | 50.0 | 19 | 9 | 47.4 | 1 | 1 | 0 | 0.0 |
| 大鹿村 | 8 | 3 | 37.5 | 8 | 7 | 87.5 | 1 | 1 | 100.0 | 9 | 8 | 88.9 | 1 | 1 | 0 | 0.0 |
| 上松町 | 10 | 2 | 20.0 | 20 | 14 | 70.0 | 3 | 1 | 33.3 | 23 | 15 | 65.2 | 1 | 1 | 1 | 100.0 |
| 南木曽町 | 10 | 1 | 10.0 | 13 | 5 | 38.5 | 3 | 2 | 66.7 | 16 | 7 | 43.8 | 1 | 1 | 0 | 0.0 |
| 木祖村 | 9 | 2 | 22.2 | 11 | 7 | 63.6 | 2 | 2 | 100.0 | 13 | 9 | 69.2 | 1 | 1 | 0 | 0.0 |
| 王滝村 | 5 | 0 | 0.0 | 6 | 4 | 66.7 | 2 | 1 | 50.0 | 8 | 5 | 62.5 | 1 | 1 | 1 | 100.0 |
| 大桑村 | 10 | 2 | 20.0 | 14 | 5 | 35.7 | 3 | 1 | 33.3 | 17 | 6 | 35.3 | 1 | 1 | 0 | 0.0 |
| 木曽町 | 13 | 3 | 23.1 | 48 | 27 | 56.3 | 7 | 2 | 28.6 | 55 | 29 | 52.7 | 4 | 4 | 2 | 50.0 |
| 麻績村 | 8 | 0 | 0.0 | 11 | 8 | 72.7 | 2 | 1 | 50.0 | 13 | 9 | 69.2 | 1 | 1 | 0 | 0.0 |
| 生坂村 | 8 | 2 | 25.0 | 11 | 7 | 63.6 | 2 | 1 | 50.0 | 13 | 8 | 61.5 | 1 | 1 | 0 | 0.0 |
| 山形村 | 11 | 1 | 9.1 | 19 | 12 | 63.2 | 4 | 2 | 50.0 | 23 | 14 | 60.9 | 1 | 1 | 0 | 0.0 |
| 朝日村 | 10 | 1 | 10.0 | 12 | 8 | 66.7 | 3 | 1 | 33.3 | 15 | 9 | 60.0 | 1 | 1 | 0 | 0.0 |
| 筑北村 | 12 | 1 | 8.3 | 27 | 10 | 37.0 | 3 | 2 | 66.7 | 30 | 12 | 40.0 | 1 | 1 | 0 | 0.0 |
| 池田町 | 12 | 3 | 25.0 | 36 | 20 | 55.6 | 3 | 2 | 66.7 | 39 | 22 | 56.4 | 1 | 1 | 0 | 0.0 |
| 松川村 | 12 | 1 | 8.3 | 24 | 10 | 41.7 | 3 | 1 | 33.3 | 27 | 11 | 40.7 | 1 | 1 | 0 | 0.0 |
| 白馬村 | 12 | 3 | 25.0 | 12 | 3 | 25.0 | 3 | 2 | 66.7 | 15 | 5 | 33.3 | 1 | 1 | 0 | 0.0 |
| 小谷村 | 10 | 1 | 10.0 | 18 | 11 | 61.1 | 2 | 1 | 50.0 | 20 | 12 | 60.0 | 1 | 1 | 0 | 0.0 |
| 坂城町 | 14 | 3 | 21.4 | 39 | 16 | 41.0 | 6 | 3 | 50.0 | 45 | 19 | 42.2 | 1 | 1 | 0 | 0.0 |
| 小布施町 | 14 | 3 | 21.4 | 18 | 7 | 38.9 | 3 | 2 | 66.7 | 21 | 9 | 42.9 | 1 | 1 | 0 | 0.0 |
| 高山村 | 12 | 1 | 8.3 | 19 | 14 | 73.7 | 2 | 1 | 50.0 | 21 | 15 | 71.4 | 1 | 1 | 1 | 100.0 |
| 山ノ内町 | 12 | 1 | 8.3 | 44 | 24 | 54.5 | 4 | 3 | 75.0 | 48 | 27 | 56.3 | 5 | 5 | 0 | 0.0 |
| 木島平村 | 10 | 1 | 10.0 | 21 | 12 | 57.1 | 3 | 1 | 33.3 | 24 | 13 | 54.2 | 1 | 1 | 0 | 0.0 |
| 野沢温泉村 | 8 | 0 | 0.0 | 16 | 9 | 56.3 | 2 | 1 | 50.0 | 18 | 10 | 55.6 | 1 | 1 | 0 | 0.0 |
| 信濃町 | 12 | 1 | 8.3 | 31 | 18 | 58.1 | 4 | 2 | 50.0 | 35 | 20 | 57.1 | 1 | 1 | 0 | 0.0 |
| 小川村 | 10 | 0 | 0.0 | 16 | 5 | 31.3 | 9 | 1 | 11.1 | 25 | 6 | 24.0 | 1 | 1 | 0 | 0.0 |
| 飯綱町 | 15 | 3 | 20.0 | 34 | 23 | 67.6 | 5 | 2 | 40.0 | 39 | 25 | 64.1 | 1 | 1 | 0 | 0.0 |
| 栄村 | 10 | 1 | 10.0 | 12 | 6 | 50.0 | 2 | 0 | 0.0 | 14 | 6 | 42.9 | 1 | 1 | 0 | 0.0 |

| 市 町 村 名 | 小・中学校ＰＴＡ会長の状況 | | | | | | | | | | | | | | | | | | | | | | | |
|------------------------------|---------------|---------------|-----------------|--------|---------------|-----------------|--------|---------------|-----------------|--------|---------------|-----------------|---------------|---------------|-----------------|--------|---------------|-----------------|--------|---------------|-----------------|--------|---------------|-----------------|
| | 小学校 | | | | | | 中学校 | | | | | | 小中学校を兼ねるＰＴＡ会長 | | | | | | 合計 | | | | | |
| | 会長 | | 女性 比率 (%) | 副会長 | | 女性 比率 (%) | 会長 | | 女性 比率 (%) | 副会長 | | 女性 比率 (%) | 会長 | | 女性 比率 (%) | 副会長 | | 女性 比率 (%) | 会長 | | 女性 比率 (%) | 副会長 | | 女性 比率 (%) |
| | 総 数 | うち 女性 数 | | 総 数 | うち 女性 数 | | 総 数 | うち 女性 数 | | 総 数 | うち 女性 数 | | 総 数 | うち 女性 数 | | 総 数 | うち 女性 数 | | 総 数 | うち 女性 数 | | 総 数 | うち 女性 数 | |
| | | | | | | | | | | | | | | | | | | | | | | | | |
| 合　計 | 336 | 22 | 6.5 | 813 | 411 | 50.6 | 165 | 19 | 11.5 | 416 | 204 | 49.0 | 21 | 2 | 9.5 | 49 | 21 | 42.9 | 522 | 43 | 8.2 | 1,278 | 636 | 49.8 |
| 長野市 | 52 | 7 | 13.5 | 128 | 72 | 56.3 | 23 | 2 | 8.7 | 58 | 32 | 55.2 | 3 | 0 | 0.0 | 8 | 5 | 62.5 | 78 | 9 | 11.5 | 194 | 109 | 56.2 |
| 松本市 | 25 | 1 | 4.0 | 88 | 39 | 44.3 | 16 | 4 | 25.0 | 48 | 18 | 37.5 | 3 | 2 | 66.7 | 6 | 1 | 16.7 | 44 | 7 | 15.9 | 142 | 58 | 40.8 |
| 上田市 | 24 | 1 | 4.2 | 25 | 23 | 92.0 | 10 | 0 | 0.0 | 10 | 10 | 100.0 | 1 | 0 | 0.0 | 1 | 1 | 100.0 | 35 | 1 | 2.9 | 36 | 34 | 94.4 |
| 岡谷市 | 7 | 0 | 0.0 | 21 | 10 | 47.6 | 4 | 2 | 50.0 | 11 | 5 | 45.5 | 1 | 0 | 0.0 | 4 | 1 | 25.0 | 12 | 2 | 16.7 | 36 | 16 | 44.4 |
| 飯田市 | 19 | 1 | 5.3 | 40 | 21 | 52.5 | 9 | 1 | 11.1 | 23 | 11 | 47.8 | | | | | | | 28 | 2 | 7.1 | 63 | 32 | 50.8 |
| 諏訪市 | 6 | 0 | 0.0 | 13 | 7 | 53.8 | 4 | 2 | 50.0 | 12 | 7 | 58.3 | | | | | | | 10 | 2 | 20.0 | 25 | 14 | 56.0 |
| 須坂市 | 11 | 2 | 18.2 | 22 | 9 | 40.9 | 4 | 0 | 0.0 | 8 | 4 | 50.0 | | | | | | | 15 | 2 | 13.3 | 30 | 13 | 43.3 |
| 小諸市 | 6 | 1 | 16.7 | 41 | 18 | 43.9 | 2 | 1 | 50.0 | 12 | 4 | 33.3 | | | | | | | 8 | 2 | 25.0 | 53 | 22 | 41.5 |
| 伊那市 | 15 | 0 | 0.0 | 31 | 13 | 41.9 | 6 | 1 | 16.7 | 13 | 6 | 46.2 | | | | | | | 21 | 1 | 4.8 | 44 | 19 | 43.2 |
| 駒ヶ根市 | 5 | 0 | 0.0 | 10 | 5 | 50.0 | 2 | 0 | 0.0 | 4 | 2 | 50.0 | | | | | | | 7 | 0 | 0.0 | 14 | 7 | 50.0 |
| 中野市 | 6 | 0 | 0.0 | 14 | 5 | 35.7 | 3 | 0 | 0.0 | 9 | 5 | 55.6 | 1 | 0 | 0.0 | 3 | 1 | 33.3 | 10 | 0 | 0.0 | 26 | 11 | 42.3 |
| 大町市 | 4 | 0 | 0.0 | 12 | 5 | 41.7 | 2 | 0 | 0.0 | 6 | 2 | 33.3 | 2 | 0 | 0.0 | 6 | 6 | 100.0 | 8 | 0 | 0.0 | 24 | 13 | 54.2 |
| 飯山市 | 7 | 0 | 0.0 | 14 | 7 | 50.0 | 2 | 0 | 0.0 | 4 | 2 | 50.0 | | | | | | | 9 | 0 | 0.0 | 18 | 9 | 50.0 |
| 茅野市 | 9 | 0 | 0.0 | 24 | 10 | 41.7 | 4 | 0 | 0.0 | 12 | 7 | 58.3 | | | | | | | 13 | 0 | 0.0 | 36 | 17 | 47.2 |
| 塩尻市 | 9 | 0 | 0.0 | 24 | 11 | 45.8 | 5 | 1 | 20.0 | 16 | 7 | 43.8 | | | | | | | 14 | 1 | 7.1 | 40 | 18 | 45.0 |
| 佐久市 | 17 | 0 | 0.0 | 44 | 18 | 40.9 | 7 | 1 | 14.3 | 24 | 13 | 54.2 | | | | | | | 24 | 1 | 4.2 | 68 | 31 | 45.6 |
| 千曲市 | 9 | 0 | 0.0 | 20 | 12 | 60.0 | 4 | 0 | 0.0 | 9 | 6 | 66.7 | | | | | | | 13 | 0 | 0.0 | 29 | 18 | 62.1 |
| 東御市 | 5 | 1 | 20.0 | 11 | 5 | 45.5 | 2 | 0 | 0.0 | 6 | 2 | 33.3 | | | | | | | 7 | 1 | 14.3 | 17 | 7 | 41.2 |
| 安曇野市 | 10 | 2 | 20.0 | 27 | 15 | 55.6 | 7 | 1 | 14.3 | 15 | 7 | 46.7 | | | | | | | 17 | 3 | 17.6 | 42 | 22 | 52.4 |
| 小海町 | 1 | 0 | 0.0 | 2 | 1 | 50.0 | 1 | 0 | 0.0 | 3 | 2 | 66.7 | | | | | | | 2 | 0 | 0.0 | 5 | 3 | 60.0 |
| 川上村 | 2 | 0 | 0.0 | 3 | 2 | 66.7 | 1 | 0 | 0.0 | 2 | 1 | 50.0 | | | | | | | 3 | 0 | 0.0 | 5 | 3 | 60.0 |
| 南牧村 | 2 | 0 | 0.0 | 4 | 2 | 50.0 | 1 | 0 | 0.0 | 2 | 0 | 0.0 | | | | | | | 3 | 0 | 0.0 | 6 | 2 | 33.3 |
| 南相木村 | 1 | 0 | 0.0 | 2 | 1 | 50.0 | 0 | 0 | | 0 | 0 | | | | | | | | 1 | 0 | 0.0 | 2 | 1 | 50.0 |
| 北相木村 | 1 | 0 | 0.0 | 1 | 0 | 0.0 | 0 | 0 | | 0 | 0 | | | | | | | | 1 | 0 | 0.0 | 1 | 0 | 0.0 |
| 佐久穂町 | 1 | 0 | 0.0 | 3 | 2 | 66.7 | 1 | 0 | 0.0 | 3 | 2 | 66.7 | | | | | | | 2 | 0 | 0.0 | 6 | 4 | 66.7 |
| 軽井沢町 | 3 | 0 | 0.0 | 10 | 9 | 90.0 | 1 | 0 | 0.0 | 3 | 1 | 33.3 | | | | | | | 4 | 0 | 0.0 | 13 | 10 | 76.9 |
| 御代田町 | 2 | 1 | 50.0 | 13 | 6 | 46.2 | 1 | 0 | 0.0 | 6 | 3 | 50.0 | | | | | | | 3 | 1 | 33.3 | 19 | 9 | 47.4 |
| 立科町 | 1 | 0 | 0.0 | 2 | 1 | 50.0 | 1 | 0 | 0.0 | 2 | 1 | 50.0 | | | | | | | 2 | 0 | 0.0 | 4 | 2 | 50.0 |
| 青木村 | 1 | 0 | 0.0 | 2 | 1 | 50.0 | 1 | 0 | 0.0 | 2 | 1 | 50.0 | | | | | | | 2 | 0 | 0.0 | 4 | 2 | 50.0 |
| 長和町 | 2 | 0 | 0.0 | 4 | 1 | 25.0 | 1 | 0 | 0.0 | 2 | 0 | 0.0 | | | | | | | 3 | 0 | 0.0 | 6 | 1 | 16.7 |
| 下諏訪町 | 2 | 0 | 0.0 | 4 | 2 | 50.0 | 2 | 1 | 50.0 | 4 | 3 | 75.0 | 1 | 0 | 0.0 | 0 | 0 | | 5 | 1 | 20.0 | 8 | 5 | 62.5 |
| 富士見町 | 3 | 0 | 0.0 | 7 | 4 | 57.1 | 1 | 0 | 0.0 | 3 | 1 | 33.3 | | | | | | | 4 | 0 | 0.0 | 10 | 5 | 50.0 |
| 原村 | 1 | 0 | 0.0 | 2 | 1 | 50.0 | 1 | 0 | 0.0 | 2 | 1 | 50.0 | | | | | | | 2 | 0 | 0.0 | 4 | 2 | 50.0 |
| 辰野町 | 5 | 2 | 40.0 | 10 | 4 | 40.0 | 1 | 0 | 0.0 | 4 | 2 | 50.0 | | | | | | | 6 | 2 | 33.3 | 14 | 6 | 42.9 |
| 箕輪町 | 5 | 0 | 0.0 | 13 | 8 | 61.5 | 1 | 0 | 0.0 | 4 | 2 | 50.0 | | | | | | | 6 | 0 | 0.0 | 17 | 10 | 58.8 |
| 飯島町 | 2 | 0 | 0.0 | 4 | 2 | 50.0 | 1 | 0 | 0.0 | 2 | 0 | 0.0 | | | | | | | 3 | 0 | 0.0 | 6 | 2 | 33.3 |
| 南箕輪村 | 2 | 0 | 0.0 | 6 | 3 | 50.0 | 1 | 0 | 0.0 | 3 | 1 | 33.3 | | | | | | | 3 | 0 | 0.0 | 9 | 4 | 44.4 |
| 中川村 | 2 | 0 | 0.0 | 4 | 2 | 50.0 | 1 | 0 | 0.0 | 2 | 1 | 50.0 | | | | | | | 3 | 0 | 0.0 | 6 | 3 | 50.0 |
| 宮田村 | 1 | 0 | 0.0 | 2 | 1 | 50.0 | 1 | 0 | 0.0 | 2 | 1 | 50.0 | | | | | | | 2 | 0 | 0.0 | 4 | 2 | 50.0 |
| 松川町 | 2 | 0 | 0.0 | 5 | 2 | 40.0 | 1 | 1 | 100.0 | 3 | 1 | 33.3 | | | | | | | 3 | 1 | 33.3 | 8 | 3 | 37.5 |
| 高森町 | 2 | 0 | 0.0 | 5 | 2 | 40.0 | 1 | 1 | 100.0 | 2 | 1 | 50.0 | | | | | | | 3 | 1 | 33.3 | 7 | 3 | 42.9 |
| 阿南町 | 3 | 0 | 0.0 | 6 | 3 | 50.0 | 1 | 0 | 0.0 | 2 | 1 | 50.0 | 1 | 0 | 0.0 | 2 | 0 | 0.0 | 5 | 0 | 0.0 | 10 | 4 | 40.0 |
| 阿智村 | 5 | 0 | 0.0 | 12 | 4 | 33.3 | 1 | 0 | 0.0 | 3 | 1 | 33.3 | | | | | | | 6 | 0 | 0.0 | 15 | 5 | 33.3 |

| 市 町 村 名 | 小・中学校ＰＴＡ会長の状況 | | | | | | | | | | | | | | | | | | | | | | | | | |
|------------------------------|---------------|---------------|-----------------|--------|---------------|-----------------|--------|---------------|-----------------|--------|---------------|-----------------|---------------|---------------|-----------------|--------|---------------|-----------------|--------|---------------|-----------------|--------|---------------|-----------------|--------|---------------|
| | 小学校 | | | | | | 中学校 | | | | | | 小中学校を兼ねるＰＴＡ会長 | | | | | | 合計 | | | | | | | |
| | 会長 | | 女性 比率 (%) | 副会長 | | 女性 比率 (%) | 会長 | | 女性 比率 (%) | 副会長 | | 女性 比率 (%) | 会長 | | 女性 比率 (%) | 副会長 | | 女性 比率 (%) | 会長 | | 女性 比率 (%) | 副会長 | | 女性 比率 (%) | | |
| | 総 数 | うち 女性 数 | | 総 数 | うち 女性 数 | | 総 数 | うち 女性 数 | | 総 数 | うち 女性 数 | | 総 数 | うち 女性 数 | | 総 数 | うち 女性 数 | | 総 数 | うち 女性 数 | | 総 数 | うち 女性 数 | | 総 数 | うち 女性 数 |
| | | | | | | | | | | | | | | | | | | | | | | | | | | |
| | | | | | | | | | | | | | | | | | | | | | | | | | | |
| 平谷村 | 1 | 1 | 100.0 | 1 | 0 | 0.0 | 0 | 0 | | 0 | 0 | | | | | | | | 1 | 1 | 100.0 | 1 | 0 | 0.0 | | |
| 根羽村 | | | | | | | | | | | | | 1 | 0 | 0.0 | 1 | 0 | 0.0 | 1 | 0 | 0.0 | 1 | 0 | 0.0 | | |
| 下條村 | 1 | 0 | 0.0 | 2 | 1 | 50.0 | 1 | 0 | 0.0 | 2 | 1 | 50.0 | | | | | | | 2 | 0 | 0.0 | 4 | 2 | 50.0 | | |
| 売木村 | | | | | | | | | | | | | 1 | 0 | 0.0 | 1 | 0 | 0.0 | 1 | 0 | 0.0 | 1 | 0 | 0.0 | | |
| 天龍村 | | | | | | | | | | | | | 1 | 0 | 0.0 | 1 | 0 | 0.0 | 1 | 0 | 0.0 | 1 | 0 | 0.0 | | |
| 泰阜村 | | | | | | | | | | | | | 1 | 0 | 0.0 | 5 | 2 | 40.0 | 1 | 0 | 0.0 | 5 | 2 | 40.0 | | |
| 橋木村 | 2 | 0 | 0.0 | 4 | 2 | 50.0 | 1 | 0 | 0.0 | 2 | 1 | 50.0 | | | | | | | 3 | 0 | 0.0 | 6 | 3 | 50.0 | | |
| 豊丘村 | 2 | 0 | 0.0 | 4 | 2 | 50.0 | 1 | 0 | 0.0 | 2 | 1 | 50.0 | | | | | | | 3 | 0 | 0.0 | 6 | 3 | 50.0 | | |
| 大鹿村 | | | | | | | | | | | | | 1 | 0 | 0.0 | 2 | 1 | 50.0 | 1 | 0 | 0.0 | 2 | 1 | 50.0 | | |
| 上松町 | 1 | 0 | 0.0 | 2 | 1 | 50.0 | 1 | 0 | 0.0 | 2 | 1 | 50.0 | | | | | | | 2 | 0 | 0.0 | 4 | 2 | 50.0 | | |
| 南木曽町 | 1 | 0 | 0.0 | 2 | 1 | 50.0 | 1 | 0 | 0.0 | 2 | 1 | 50.0 | | | | | | | 2 | 0 | 0.0 | 4 | 2 | 50.0 | | |
| 木祖村 | 1 | 0 | 0.0 | 2 | 1 | 50.0 | 1 | 0 | 0.0 | 2 | 1 | 50.0 | | | | | | | 2 | 0 | 0.0 | 4 | 2 | 50.0 | | |
| 玉滝村 | | | | | | | | | | | | | 1 | 0 | 0.0 | 2 | 1 | 50.0 | 1 | 0 | 0.0 | 2 | 1 | 50.0 | | |
| 大桑村 | 1 | 0 | 0.0 | 3 | 3 | 100.0 | 1 | 0 | 0.0 | 3 | 0 | 0.0 | | | | | | | 2 | 0 | 0.0 | 6 | 3 | 50.0 | | |
| 木曽町 | 3 | 0 | 0.0 | 7 | 3 | 42.9 | 2 | 0 | 0.0 | 5 | 2 | 40.0 | 1 | 0 | 0.0 | 2 | 1 | 50.0 | 6 | 0 | 0.0 | 14 | 6 | 42.9 | | |
| 麻績村 | 1 | 0 | 0.0 | 1 | 1 | 100.0 | 1 | 0 | 0.0 | 2 | 1 | 50.0 | | | | | | | 2 | 0 | 0.0 | 3 | 2 | 66.7 | | |
| 生坂村 | 1 | 1 | 100.0 | 2 | 2 | 100.0 | 1 | 0 | 0.0 | 2 | 1 | 50.0 | | | | | | | 2 | 1 | 50.0 | 4 | 3 | 75.0 | | |
| 山形村 | 1 | 0 | 0.0 | 2 | 1 | 50.0 | 1 | 0 | 0.0 | 0 | 0 | | | | | | | | 2 | 0 | 0.0 | 2 | 1 | 50.0 | | |
| 朝日村 | 1 | 0 | 0.0 | 2 | 1 | 50.0 | 0 | 0 | | 0 | 0 | | | | | | | | 1 | 0 | 0.0 | 2 | 1 | 50.0 | | |
| 筑北村 | 1 | 0 | 0.0 | 2 | 1 | 50.0 | 1 | 0 | 0.0 | 2 | 1 | 50.0 | | | | | | | 2 | 0 | 0.0 | 4 | 2 | 50.0 | | |
| 池田町 | 2 | 1 | 50.0 | 6 | 4 | 66.7 | 1 | 0 | 0.0 | 3 | 2 | 66.7 | | | | | | | 3 | 1 | 33.3 | 9 | 6 | 66.7 | | |
| 松川村 | 1 | 0 | 0.0 | 2 | 1 | 50.0 | 1 | 0 | 0.0 | 2 | 1 | 50.0 | | | | | | | 2 | 0 | 0.0 | 4 | 2 | 50.0 | | |
| 白馬村 | 2 | 0 | 0.0 | 4 | 2 | 50.0 | 1 | 0 | 0.0 | 2 | 1 | 50.0 | | | | | | | 3 | 0 | 0.0 | 6 | 3 | 50.0 | | |
| 小谷村 | 1 | 0 | 0.0 | 2 | 1 | 50.0 | 1 | 0 | 0.0 | 2 | 1 | 50.0 | | | | | | | 2 | 0 | 0.0 | 4 | 2 | 50.0 | | |
| 坂城町 | 3 | 0 | 0.0 | 6 | 3 | 50.0 | 1 | 0 | 0.0 | 2 | 1 | 50.0 | | | | | | | 4 | 0 | 0.0 | 8 | 4 | 50.0 | | |
| 小布施町 | 1 | 0 | 0.0 | 2 | 1 | 50.0 | 1 | 0 | 0.0 | 2 | 1 | 50.0 | | | | | | | 2 | 0 | 0.0 | 4 | 2 | 50.0 | | |
| 高山村 | 1 | 0 | 0.0 | 2 | 1 | 50.0 | 1 | 0 | 0.0 | 2 | 1 | 50.0 | | | | | | | 2 | 0 | 0.0 | 4 | 2 | 50.0 | | |
| 山ノ内町 | 3 | 0 | 0.0 | 6 | 3 | 50.0 | 1 | 0 | 0.0 | 4 | 3 | 75.0 | | | | | | | 4 | 0 | 0.0 | 10 | 6 | 60.0 | | |
| 木島平村 | 1 | 0 | 0.0 | 2 | 1 | 50.0 | 1 | 0 | 0.0 | 2 | 1 | 50.0 | | | | | | | 2 | 0 | 0.0 | 4 | 2 | 50.0 | | |
| 野沢温泉村 | 1 | 0 | 0.0 | 2 | 1 | 50.0 | 1 | 0 | 0.0 | 2 | 1 | 50.0 | | | | | | | 2 | 0 | 0.0 | 4 | 2 | 50.0 | | |
| 信濃町 | | | | | | | | | | | | | 1 | 0 | 0.0 | 5 | 1 | 20.0 | 1 | 0 | 0.0 | 5 | 1 | 20.0 | | |
| 小川村 | 1 | 0 | 0.0 | 2 | 1 | 50.0 | 1 | 0 | 0.0 | 2 | 1 | 50.0 | | | | | | | 2 | 0 | 0.0 | 4 | 2 | 50.0 | | |
| 飯綱町 | 2 | 0 | 0.0 | 4 | 2 | 50.0 | 1 | 0 | 0.0 | 2 | 1 | 50.0 | | | | | | | 3 | 0 | 0.0 | 6 | 3 | 50.0 | | |
| 栄村 | 1 | 0 | 0.0 | 2 | 1 | 50.0 | 1 | 0 | 0.0 | 2 | 1 | 50.0 | | | | | | | 2 | 0 | 0.0 | 4 | 2 | 50.0 | | |

6 女性公務員の登用状況

【2021年4月1日現在】（一部市町村を除く）

| 市 町 村 名 | 職員全体 | | | 管理職（課長相当職以上） | | | | | | 部局長相当職 | | | | | | 次長相当職 | | | | | |
|------------------|--------|---------------|-----------------|--------------|---------------|-----------------|---------|---------------|-----------------|--------|---------------|-----------------|---------|---------------|-----------------|--------|---------------|-----------------|---------|---|------|
| | 総 数 | うち 女性 数 | 女性 比率 (%) | 総 数 | うち 女性 数 | 女性 比率 (%) | うち一般行政職 | | | 総 数 | うち 女性 数 | 女性 比率 (%) | うち一般行政職 | | | 総 数 | うち 女性 数 | 女性 比率 (%) | うち一般行政職 | | |
| | | | | | | | 総 数 | うち 女性 数 | 女性 比率 (%) | | | | 総 数 | うち 女性 数 | 女性 比率 (%) | | | | | | |
| | | | | | | | | | | | | | | | | | | | | | |
| 合 計 | 21,932 | 10,104 | 46.1 | 1,878 | 219 | 11.7 | 1,598 | 149 | 9.3 | 250 | 12 | 4.8 | 221 | 9 | 4.1 | 74 | 7 | 9.5 | 64 | 5 | 7.8 |
| 長野市 | 2,823 | 828 | 29.3 | 220 | 9 | 4.1 | 177 | 8 | 4.5 | 23 | 1 | 4.3 | 18 | 1 | 5.6 | 21 | 0 | 0.0 | 18 | 0 | 0.0 |
| 松本市 | 2,119 | 994 | 46.9 | 147 | 22 | 15.0 | 130 | 20 | 15.4 | 16 | 2 | 12.5 | 15 | 2 | 13.3 | 5 | 1 | 20.0 | 5 | 1 | 20.0 |
| 上田市 | 1,270 | 585 | 46.1 | 123 | 15 | 12.2 | 110 | 13 | 11.8 | 22 | 2 | 9.1 | 20 | 2 | 10.0 | | | | | | |
| 岡谷市 | 867 | 503 | 58.0 | 50 | 6 | 12.0 | 34 | 2 | 5.9 | 12 | 0 | 0.0 | 8 | 0 | 0.0 | | | | | | |
| 飯田市 | 1,577 | 864 | 54.8 | 90 | 11 | 12.2 | 68 | 5 | 7.4 | 17 | 2 | 11.8 | 15 | 2 | 13.3 | | | | | | |
| 諏訪市 | 472 | 244 | 51.7 | 38 | 7 | 18.4 | 38 | 7 | 18.4 | 9 | 0 | 0.0 | 9 | 0 | 0.0 | | | | | | |
| 須坂市 | 474 | 171 | 36.1 | 46 | 4 | 8.7 | 35 | 2 | 5.7 | 11 | 1 | 9.1 | 8 | 0 | 0.0 | | | | | | |
| 小諸市 | 323 | 141 | 43.7 | 33 | 3 | 9.1 | 31 | 3 | 9.7 | 7 | 0 | 0.0 | 7 | 0 | 0.0 | | | | | | |
| 伊那市 | 595 | 262 | 44.0 | 60 | 4 | 6.7 | 55 | 4 | 7.3 | 18 | 0 | 0.0 | 18 | 0 | 0.0 | 1 | 0 | 0.0 | 1 | 0 | 0.0 |
| 駒ヶ根市 | 270 | 109 | 40.4 | 28 | 1 | 3.6 | 22 | 1 | 4.5 | 6 | 0 | 0.0 | 5 | 0 | 0.0 | | | | | | |
| 中野市 | 425 | 214 | 50.4 | 37 | 4 | 10.8 | 35 | 3 | 8.6 | 8 | 1 | 12.5 | 8 | 1 | 12.5 | 17 | 2 | 11.8 | 16 | 1 | 6.3 |
| 大町市 | 606 | 310 | 51.2 | 31 | 3 | 9.7 | 28 | 3 | 10.7 | 9 | 0 | 0.0 | 8 | 0 | 0.0 | | | | | | |
| 飯山市 | 224 | 84 | 37.5 | 26 | 1 | 3.8 | 25 | 1 | 4.0 | 7 | 0 | 0.0 | 7 | 0 | 0.0 | | | | | | |
| 茅野市 | 516 | 253 | 49.0 | 41 | 8 | 19.5 | 41 | 8 | 19.5 | 10 | 0 | 0.0 | 10 | 0 | 0.0 | | | | | | |
| 塩尻市 | 548 | 278 | 50.7 | 72 | 15 | 20.8 | 53 | 5 | 9.4 | 11 | 0 | 0.0 | 10 | 0 | 0.0 | 11 | 1 | 9.1 | 10 | 0 | 0.0 |
| 佐久市 | 1,178 | 630 | 53.5 | 97 | 14 | 14.4 | 70 | 7 | 10.0 | 19 | 1 | 5.3 | 11 | 0 | 0.0 | 10 | 2 | 20.0 | 7 | 2 | 28.6 |
| 千曲市 | 473 | 215 | 45.5 | 72 | 10 | 13.9 | 61 | 2 | 3.3 | 10 | 1 | 10.0 | 9 | 0 | 0.0 | | | | | | |
| 東御市 | 357 | 192 | 53.8 | 32 | 5 | 15.6 | 30 | 4 | 13.3 | 11 | 1 | 9.1 | 11 | 1 | 9.1 | | | | | | |
| 安曇野市 | 720 | 329 | 45.7 | 59 | 4 | 6.8 | 58 | 3 | 5.2 | 12 | 0 | 0.0 | 12 | 0 | 0.0 | | | | | | |
| 小海町 | 68 | 13 | 19.1 | 10 | 0 | 0.0 | 10 | 0 | 0.0 | | | | | | | | | | | | |
| 川上村 | 75 | 33 | 44.0 | 22 | 0 | 0.0 | 22 | 0 | 0.0 | 11 | 0 | 0.0 | 11 | 0 | 0.0 | | | | | | |
| 南牧村 | 57 | 28 | 49.1 | 11 | 0 | 0.0 | 11 | 0 | 0.0 | | | | | | | | | | | | |
| 南相木村 | 45 | 19 | 42.2 | 8 | 3 | 37.5 | 8 | 3 | 37.5 | | | | | | | | | | | | |
| 北相木村 | 40 | 15 | 37.5 | 3 | 0 | 0.0 | 3 | 0 | 0.0 | | | | | | | | | | | | |
| 佐久穂町 | 267 | 148 | 55.4 | 16 | 1 | 6.3 | 13 | 0 | 0.0 | | | | | | | | | | | | |
| 軽井沢町 | 413 | 223 | 54.0 | 25 | 4 | 16.0 | 16 | 2 | 12.5 | | | | | | | | | | | | |
| 御代田町 | 149 | 70 | 47.0 | 12 | 1 | 8.3 | 11 | 1 | 9.1 | | | | | | | | | | | | |
| 立科町 | 97 | 39 | 40.2 | 9 | 3 | 33.3 | 0 | 0 | | | | | | | | | | | | | |
| 青木村 | 56 | 24 | 42.9 | 10 | 1 | 10.0 | 9 | 1 | 11.1 | | | | | | | 6 | 1 | 16.7 | 5 | 1 | 20.0 |
| 長和町 | 94 | 43 | 45.7 | 10 | 1 | 10.0 | 10 | 1 | 10.0 | | | | | | | | | | | | |
| 下諏訪町 | 225 | 102 | 45.3 | 9 | 1 | 11.1 | 9 | 1 | 11.1 | | | | | | | | | | | | |
| 富士見町 | 166 | 85 | 51.2 | 19 | 1 | 5.3 | 17 | 1 | 5.9 | | | | | | | | | | | | |
| 原村 | 107 | 53 | 49.5 | 10 | 1 | 10.0 | 10 | 1 | 10.0 | | | | | | | | | | | | |
| 辰野町 | 352 | 221 | 62.8 | 12 | 2 | 16.7 | 12 | 2 | 16.7 | | | | | | | | | | | | |
| 箕輪町 | 210 | 111 | 52.9 | 18 | 3 | 16.7 | 16 | 3 | 18.8 | 1 | 0 | 0.0 | 1 | 0 | 0.0 | | | | | | |
| 飯島町 | 119 | 66 | 55.5 | 11 | 4 | 36.4 | 11 | 4 | 36.4 | | | | | | | | | | | | |
| 南箕輪村 | 170 | 105 | 61.8 | 14 | 7 | 50.0 | 12 | 5 | 41.7 | | | | | | | | | | | | |
| 中川村 | 83 | 38 | 45.8 | 9 | 2 | 22.2 | 9 | 2 | 22.2 | | | | | | | | | | | | |
| 宮田村 | 96 | 54 | 56.3 | 13 | 4 | 30.8 | 10 | 1 | 10.0 | | | | | | | | | | | | |
| 松川町 | 141 | 74 | 52.5 | 10 | 1 | 10.0 | 10 | 1 | 10.0 | | | | | | | | | | | | |
| 高森町 | 106 | 52 | 49.1 | 8 | 2 | 25.0 | 8 | 2 | 25.0 | | | | | | | | | | | | |
| 阿南町 | 73 | 28 | 38.4 | 7 | 0 | 0.0 | 7 | 0 | 0.0 | | | | | | | | | | | | |
| 阿智村 | 100 | 43 | 43.0 | 9 | 1 | 11.1 | 9 | 1 | 11.1 | | | | | | | | | | | | |

| 市 町 村 名 | 職員全体 | | | 管理職（課長相当職以上） | | | | | | 部局長相当職 | | | | | | 次長相当職 | | | | | |
|------------------------------|------------|-------------------|-----------------|--------------|-------------------|-----------------|------------|-------------------|-----------------|------------|-------------------|-----------------|------------|-------------------|-----------------|------------|-------------------|-----------------|---------|---|-----|
| | 総 数 | うち 女性 数 | 女性 比率 (%) | 総 数 | うち 女性 数 | 女性 比率 (%) | うち一般行政職 | | | 総 数 | うち 女性 数 | 女性 比率 (%) | うち一般行政職 | | | 総 数 | うち 女性 数 | 女性 比率 (%) | うち一般行政職 | | |
| | | | | | | | 総 数 | うち 女性 数 | 女性 比率 (%) | | | | 総 数 | うち 女性 数 | 女性 比率 (%) | | | | | | |
| | | | | | | | | | | | | | | | | | | | | | |
| 平谷村 | 18 | 4 | 22.2 | 4 | 1 | 25.0 | 4 | 1 | 25.0 | | | | | | | | | | | | |
| 根羽村 | 28 | 11 | 39.3 | 4 | 0 | 0.0 | 4 | 0 | 0.0 | | | | | | | | | | | | |
| 下條村 | 47 | 22 | 46.8 | 5 | 0 | 0.0 | 0 | 0 | | | | | | | | | | | | | |
| 売木村 | 20 | 10 | 50.0 | 3 | 0 | 0.0 | 3 | 0 | 0.0 | | | | | | | | | | | | |
| 天龍村 | 47 | 10 | 21.3 | 8 | 0 | 0.0 | 8 | 0 | 0.0 | | | | | | | | | | | | |
| 泰阜村 | 38 | 6 | 15.8 | 4 | 0 | 0.0 | 4 | 0 | 0.0 | | | | | | | | | | | | |
| 喬木村 | 74 | 33 | 44.6 | 8 | 0 | 0.0 | 8 | 0 | 0.0 | | | | | | | | | | | | |
| 豊丘村 | 72 | 34 | 47.2 | 9 | 2 | 22.2 | 9 | 2 | 22.2 | | | | | | | | | | | | |
| 大鹿村 | 41 | 14 | 34.1 | 5 | 0 | 0.0 | 4 | 0 | 0.0 | | | | | | | | | | | | |
| 上松町 | 85 | 35 | 41.2 | 9 | 0 | 0.0 | 0 | 0 | | | | | | | | | | | | | |
| 南木曽町 | 88 | 35 | 39.8 | 9 | 2 | 22.2 | 0 | 0 | | | | | | | 1 | 0 | 0.0 | | | | |
| 木祖村 | 56 | 22 | 39.3 | 8 | 0 | 0.0 | 8 | 0 | 0.0 | | | | | | | | | | | | |
| 王滝村 | 43 | 11 | 25.6 | 5 | 0 | 0.0 | 4 | 0 | 0.0 | | | | | | | | | | | | |
| 大桑村 | 74 | 37 | 50.0 | 10 | 0 | 0.0 | 10 | 0 | 0.0 | | | | | | | | | | | | |
| 木曽町 | 171 | 66 | 38.6 | 17 | 2 | 11.8 | 17 | 2 | 11.8 | | | | | | | | | | | | |
| 麻績村 | 50 | 17 | 34.0 | 7 | 0 | 0.0 | 7 | 0 | 0.0 | | | | | | 1 | 0 | 0.0 | | 1 | 0 | 0.0 |
| 生坂村 | 41 | 19 | 46.3 | 7 | 2 | 28.6 | 6 | 1 | 16.7 | | | | | | | | | | | | |
| 山形村 | 88 | 39 | 44.3 | 10 | 1 | 10.0 | 10 | 1 | 10.0 | | | | | | | | | | | | |
| 朝日村 | 59 | 28 | 47.5 | 7 | 1 | 14.3 | 6 | 0 | 0.0 | | | | | | | | | | | | |
| 筑北村 | 81 | 38 | 46.9 | 8 | 1 | 12.5 | 8 | 1 | 12.5 | | | | | | 1 | 0 | 0.0 | | 1 | 0 | 0.0 |
| 池田町 | 100 | 49 | 49.0 | 10 | 2 | 20.0 | 10 | 2 | 20.0 | | | | | | | | | | | | |
| 松川村 | 88 | 40 | 45.5 | 14 | 0 | 0.0 | 14 | 0 | 0.0 | | | | | | | | | | | | |
| 白馬村 | 104 | 43 | 41.3 | 14 | 1 | 7.1 | 12 | 1 | 8.3 | | | | | | | | | | | | |
| 小谷村 | 68 | 22 | 32.4 | 7 | 1 | 14.3 | 7 | 1 | 14.3 | | | | | | | | | | | | |
| 坂城町 | 136 | 62 | 45.6 | 14 | 1 | 7.1 | 14 | 1 | 7.1 | | | | | | | | | | | | |
| 小布施町 | 105 | 54 | 51.4 | 7 | 0 | 0.0 | 7 | 0 | 0.0 | | | | | | | | | | | | |
| 高山村 | 77 | 27 | 35.1 | 9 | 1 | 11.1 | 9 | 1 | 11.1 | | | | | | | | | | | | |
| 山ノ内町 | 170 | 89 | 52.4 | 10 | 0 | 0.0 | 9 | 0 | 0.0 | | | | | | | | | | | | |
| 木島平村 | 79 | 25 | 31.6 | 8 | 1 | 12.5 | 8 | 1 | 12.5 | | | | | | | | | | | | |
| 野沢温泉村 | 64 | 22 | 34.4 | 5 | 0 | 0.0 | 5 | 0 | 0.0 | | | | | | | | | | | | |
| 信濃町 | 204 | 107 | 52.5 | 12 | 2 | 16.7 | 8 | 1 | 12.5 | | | | | | | | | | | | |
| 小川村 | 48 | 16 | 33.3 | 4 | 0 | 0.0 | 4 | 0 | 0.0 | | | | | | | | | | | | |
| 飯綱町 | 257 | 143 | 55.6 | 20 | 9 | 45.0 | 9 | 0 | 0.0 | | | | | | | | | | | | |
| 栄村 | 65 | 21 | 32.3 | 10 | 0 | 0.0 | 8 | 0 | 0.0 | | | | | | | | | | | | |

| 市 町 村 名 | 課長相当職 | | | | | | 課長補佐相当職 | | | | | | 係長相当職 | | | | | |
|------------------------------|------------|-----------------------|-------------------------|------------|-----------------------|-------------------------|------------|-----------------------|-------------------------|------------|-----------------------|-------------------------|------------|-----------------------|-------------------------|------------|-----------------------|-------------------------|
| | 総 数 | うち 女性 数 | 女性 比率 (%) | うち一般行政職 | | | 総 数 | うち 女性 数 | 女性 比率 (%) | うち一般行政職 | | | 総 数 | うち 女性 数 | 女性 比率 (%) | うち一般行政職 | | |
| | | | | 総 数 | うち 女性 数 | 女性 比率 (%) | | | | 総 数 | うち 女性 数 | 女性 比率 (%) | | | | 総 数 | うち 女性 数 | 女性 比率 (%) |
| | | | | | | | | | | | | | | | | | | |
| 合 計 | 1,554 | 200 | 12.9 | 1,313 | 135 | 10.3 | 1,857 | 471 | 25.4 | 1,427 | 247 | 17.3 | 3,612 | 1,191 | 33.0 | 2,528 | 613 | 24.2 |
| 長野市 | 176 | 8 | 4.5 | 141 | 7 | 5.0 | 355 | 40 | 11.3 | 256 | 21 | 8.2 | 736 | 144 | 19.6 | 461 | 95 | 20.6 |
| 松本市 | 126 | 19 | 15.1 | 110 | 17 | 15.5 | 247 | 69 | 27.9 | 190 | 53 | 27.9 | 142 | 48 | 33.8 | 109 | 40 | 36.7 |
| 上田市 | 101 | 13 | 12.9 | 90 | 11 | 12.2 | 167 | 50 | 29.9 | 117 | 13 | 11.1 | 123 | 42 | 34.1 | 98 | 29 | 29.6 |
| 岡谷市 | 38 | 6 | 15.8 | 26 | 2 | 7.7 | 60 | 26 | 43.3 | 21 | 5 | 23.8 | 111 | 45 | 40.5 | 47 | 8 | 17.0 |
| 飯田市 | 73 | 9 | 12.3 | 53 | 3 | 5.7 | 87 | 15 | 17.2 | 77 | 10 | 13.0 | 250 | 87 | 34.8 | 124 | 16 | 12.9 |
| 諏訪市 | 29 | 7 | 24.1 | 29 | 7 | 24.1 | 33 | 9 | 27.3 | 29 | 5 | 17.2 | 56 | 23 | 41.1 | 46 | 13 | 28.3 |
| 須坂市 | 35 | 3 | 8.6 | 27 | 2 | 7.4 | 79 | 22 | 27.8 | 47 | 7 | 14.9 | 63 | 22 | 34.9 | 32 | 9 | 28.1 |
| 小諸市 | 26 | 3 | 11.5 | 24 | 3 | 12.5 | 7 | 0 | 0.0 | 7 | 0 | 0.0 | 77 | 23 | 29.9 | 77 | 23 | 29.9 |
| 伊那市 | 41 | 4 | 9.8 | 36 | 4 | 11.1 | 44 | 12 | 27.3 | 34 | 5 | 14.7 | 151 | 59 | 39.1 | 91 | 12 | 13.2 |
| 駒ヶ根市 | 22 | 1 | 4.5 | 17 | 1 | 5.9 | 27 | 5 | 18.5 | 17 | 0 | 0.0 | 48 | 16 | 33.3 | 33 | 7 | 21.2 |
| 中野市 | 12 | 1 | 8.3 | 11 | 1 | 9.1 | 68 | 21 | 30.9 | 51 | 9 | 17.6 | 86 | 45 | 52.3 | 64 | 28 | 43.8 |
| 大町市 | 22 | 3 | 13.6 | 20 | 3 | 15.0 | 45 | 6 | 13.3 | 38 | 3 | 7.9 | 35 | 8 | 22.9 | 28 | 5 | 17.9 |
| 飯山市 | 19 | 1 | 5.3 | 18 | 1 | 5.6 | 22 | 2 | 9.1 | 21 | 1 | 4.8 | 37 | 12 | 32.4 | 29 | 4 | 13.8 |
| 茅野市 | 31 | 8 | 25.8 | 31 | 8 | 25.8 | 40 | 10 | 25.0 | 37 | 7 | 18.9 | 97 | 32 | 33.0 | 82 | 19 | 23.2 |
| 塩尻市 | 50 | 14 | 28.0 | 33 | 5 | 15.2 | 41 | 12 | 29.3 | 30 | 4 | 13.3 | 88 | 45 | 51.1 | 44 | 10 | 22.7 |
| 佐久市 | 68 | 11 | 16.2 | 52 | 5 | 9.6 | 83 | 32 | 38.6 | 58 | 10 | 17.2 | 151 | 86 | 57.0 | 67 | 16 | 23.9 |
| 千曲市 | 62 | 9 | 14.5 | 52 | 2 | 3.8 | | | | | | | 95 | 28 | 29.5 | 76 | 17 | 22.4 |
| 東御市 | 21 | 4 | 19.0 | 19 | 3 | 15.8 | 21 | 6 | 28.6 | 21 | 6 | 28.6 | 38 | 16 | 42.1 | 28 | 10 | 35.7 |
| 安曇野市 | 47 | 4 | 8.5 | 46 | 3 | 6.5 | 38 | 11 | 28.9 | 35 | 8 | 22.9 | 121 | 40 | 33.1 | 103 | 22 | 21.4 |
| 小海町 | 10 | 0 | 0.0 | 10 | 0 | 0.0 | 7 | 1 | 14.3 | 7 | 1 | 14.3 | 12 | 4 | 33.3 | 11 | 3 | 27.3 |
| 川上村 | 11 | 0 | 0.0 | 11 | 0 | 0.0 | 4 | 0 | 0.0 | 4 | 0 | 0.0 | 19 | 7 | 36.8 | 18 | 6 | 33.3 |
| 南牧村 | 11 | 0 | 0.0 | 11 | 0 | 0.0 | 5 | 1 | 20.0 | 5 | 1 | 20.0 | 10 | 5 | 50.0 | 10 | 5 | 50.0 |
| 南相木村 | 8 | 3 | 37.5 | 8 | 3 | 37.5 | 8 | 3 | 37.5 | 8 | 3 | 37.5 | 9 | 1 | 11.1 | 9 | 1 | 11.1 |
| 北相木村 | 3 | 0 | 0.0 | 3 | 0 | 0.0 | 3 | | 0.0 | 3 | | 0.0 | 7 | 3 | 42.9 | 5 | 3 | 60.0 |
| 佐久穂町 | 16 | 1 | 6.3 | 13 | 0 | 0.0 | 30 | 8 | 26.7 | 24 | 2 | 8.3 | 47 | 25 | 53.2 | 22 | 7 | 31.8 |
| 軽井沢町 | 25 | 4 | 16.0 | 16 | 2 | 12.5 | 37 | 13 | 35.1 | 27 | 6 | 22.2 | 53 | 25 | 47.2 | 43 | 22 | 51.2 |
| 御代田町 | 12 | 1 | 8.3 | 11 | 1 | 9.1 | 10 | 3 | 30.0 | 8 | 2 | 25.0 | 27 | 12 | 44.4 | 16 | 6 | 37.5 |
| 立科町 | 9 | 3 | 33.3 | | | | 1 | 1 | 100.0 | | | | 17 | 5 | 29.4 | | | |
| 青木村 | 4 | 0 | 0.0 | 4 | 0 | 0.0 | 13 | 2 | 15.4 | 12 | 2 | 16.7 | 7 | 2 | 28.6 | 6 | 2 | 33.3 |
| 長和町 | 10 | 1 | 10.0 | 10 | 1 | 10.0 | 6 | 1 | 16.7 | 6 | 1 | 16.7 | 22 | 4 | 18.2 | 19 | 2 | 10.5 |
| 下諏訪町 | 9 | 1 | 11.1 | 9 | 1 | 11.1 | 8 | 1 | 12.5 | 8 | 1 | 12.5 | 30 | 8 | 26.7 | 26 | 4 | 15.4 |
| 富士見町 | 19 | 1 | 5.3 | 17 | 1 | 5.9 | | | | | | | 34 | 17 | 50.0 | 15 | 4 | 26.7 |
| 原村 | 10 | 1 | 10.0 | 10 | 1 | 10.0 | | | | | | | 26 | 9 | 34.6 | 26 | 9 | 34.6 |
| 辰野町 | 12 | 2 | 16.7 | 12 | 2 | 16.7 | 16 | 5 | 31.3 | 16 | 5 | 31.3 | 29 | 9 | 31.0 | 29 | 9 | 31.0 |
| 箕輪町 | 17 | 3 | 17.6 | 15 | 3 | 20.0 | 3 | 0 | 0.0 | 3 | 0 | 0.0 | 39 | 12 | 30.8 | 33 | 11 | 33.3 |
| 飯島町 | 11 | 4 | 36.4 | 11 | 4 | 36.4 | 17 | 6 | 35.3 | 17 | 6 | 35.3 | 20 | 11 | 55.0 | 17 | 8 | 47.1 |
| 南箕輪村 | 14 | 7 | 50.0 | 12 | 5 | 41.7 | 7 | 7 | 100.0 | | | | 39 | 19 | 48.7 | 31 | 11 | 35.5 |
| 中川村 | 9 | 2 | 22.2 | 9 | 2 | 22.2 | 2 | 2 | 100.0 | 1 | 1 | 100.0 | 22 | 6 | 27.3 | 20 | 4 | 20.0 |
| 宮田村 | 13 | 4 | 30.8 | 10 | 1 | 10.0 | | | | | | | 22 | 6 | 27.3 | 19 | 3 | 15.8 |
| 松川町 | 10 | 1 | 10.0 | 10 | 1 | 10.0 | 10 | 4 | 40.0 | 10 | 4 | 40.0 | 15 | 2 | 13.3 | 15 | 2 | 13.3 |
| 高森町 | 8 | 2 | 25.0 | 8 | 2 | 25.0 | 9 | 1 | 11.1 | 9 | 1 | 11.1 | 22 | 7 | 31.8 | 18 | 3 | 16.7 |
| 阿南町 | 7 | 0 | 0.0 | 7 | 0 | 0.0 | 9 | 1 | 11.1 | 9 | 1 | 11.1 | 8 | 2 | 25.0 | 8 | 2 | 25.0 |
| 阿智村 | 9 | 1 | 11.1 | 9 | 1 | 11.1 | 14 | 4 | 28.6 | 13 | 3 | 23.1 | 14 | 1 | 7.1 | 13 | 1 | 7.7 |

| 市 町 村 名 | 課長相当職 | | | | | | 課長補佐相当職 | | | | | | 係長相当職 | | | | | |
|------------------------------|--------|---|---------------|-----------------|---------|---------------|---------|---------------|-----------------|-----------------|--------|--------|---------------|-----------------|---------------|-----------------|---|-------|
| | 総 数 | | うち 女性 数 | 女性 比率 (%) | うち一般行政職 | | 総 数 | うち 女性 数 | 女性 比率 (%) | うち一般行政職 | | 総 数 | うち 女性 数 | 女性 比率 (%) | うち一般行政職 | | | |
| | | | | | 総 数 | うち 女性 数 | | | | 女性 比率 (%) | 総 数 | | | | うち 女性 数 | 女性 比率 (%) | | |
| | | | | | | | | | | | | | | | | | | |
| 平谷村 | 4 | 1 | 25.0 | 4 | 1 | 25.0 | 2 | 0 | 0.0 | 2 | 0 | 0.0 | 2 | 0 | 0.0 | 2 | 0 | 0.0 |
| 根羽村 | 4 | | 0.0 | 4 | | 0.0 | 4 | 3 | 75.0 | 4 | 3 | 75.0 | 2 | 1 | 50.0 | 2 | 1 | 50.0 |
| 下條村 | 5 | 0 | 0.0 | | | | | | | | | | 6 | 2 | 33.3 | 5 | 1 | 20.0 |
| 売木村 | 3 | 0 | 0.0 | 3 | 0 | 0.0 | | | | | | | 3 | 2 | 66.7 | 3 | 2 | 66.7 |
| 天龍村 | 8 | 0 | 0.0 | 8 | 0 | 0.0 | 3 | 1 | 33.3 | 3 | 1 | 33.3 | 11 | 2 | 18.2 | 11 | 2 | 18.2 |
| 泰阜村 | 4 | 0 | 0.0 | 4 | 0 | 0.0 | | | | | | | 8 | 1 | 12.5 | 8 | 1 | 12.5 |
| 喬木村 | 8 | 0 | 0.0 | 8 | 0 | 0.0 | | | | | | | 20 | 7 | 35.0 | 16 | 3 | 18.8 |
| 豊丘村 | 9 | 2 | 22.2 | 9 | 2 | 22.2 | 5 | 2 | 40.0 | 5 | 2 | 40.0 | 15 | 5 | 33.3 | 15 | 5 | 33.3 |
| 大鹿村 | 5 | 0 | 0.0 | 4 | 0 | 0.0 | 3 | 1 | 33.3 | 3 | 1 | 33.3 | 7 | 0 | 0.0 | 5 | 0 | 0.0 |
| 上松町 | 9 | 0 | 0.0 | | | | 6 | 2 | 33.3 | 4 | 0 | 0.0 | 20 | 7 | 35.0 | 17 | 4 | 23.5 |
| 南木曽町 | 8 | 2 | 25.0 | | | | 5 | 2 | 40.0 | 5 | 2 | 40.0 | 17 | 6 | 35.3 | 17 | 6 | 35.3 |
| 木祖村 | 8 | 0 | 0.0 | 8 | 0 | 0.0 | 6 | 0 | 0.0 | 6 | 0 | 0.0 | 7 | 3 | 42.9 | 7 | 3 | 42.9 |
| 王滝村 | 5 | 0 | 0.0 | 4 | 0 | 0.0 | 4 | 2 | 50.0 | 4 | 2 | 50.0 | 15 | 2 | 13.3 | 14 | 2 | 14.3 |
| 大桑村 | 10 | 0 | 0.0 | 10 | 0 | 0.0 | 1 | 0 | 0.0 | 1 | 0 | 0.0 | 14 | 6 | 42.9 | 13 | 5 | 38.5 |
| 木曽町 | 17 | 2 | 11.8 | 17 | 2 | 11.8 | 22 | 9 | 40.9 | 17 | 4 | 23.5 | 58 | 12 | 20.7 | 53 | 8 | 15.1 |
| 麻績村 | 6 | | 0.0 | 6 | | 0.0 | | | | | | | 8 | 3 | 37.5 | 8 | 3 | 37.5 |
| 生坂村 | 7 | 2 | 28.6 | 6 | 1 | 16.7 | | | | | | | 12 | 5 | 41.7 | 11 | 4 | 36.4 |
| 山形村 | 10 | 1 | 10.0 | 10 | 1 | 10.0 | 10 | 4 | 40.0 | 8 | 2 | 25.0 | 17 | 6 | 35.3 | 15 | 4 | 26.7 |
| 朝日村 | 7 | 1 | 14.3 | 6 | 0 | 0.0 | 12 | 7 | 58.3 | 9 | 4 | 44.4 | 12 | 6 | 50.0 | 9 | 3 | 33.3 |
| 筑北村 | 7 | 1 | 14.3 | 7 | 1 | 14.3 | 14 | 6 | 42.9 | 14 | 6 | 42.9 | 15 | 7 | 46.7 | 15 | 7 | 46.7 |
| 池田町 | 10 | 2 | 20.0 | 10 | 2 | 20.0 | 10 | 4 | 40.0 | 8 | 2 | 25.0 | 25 | 7 | 28.0 | 22 | 4 | 18.2 |
| 松川村 | 14 | 0 | 0.0 | 14 | 0 | 0.0 | 6 | 3 | 50.0 | 6 | 3 | 50.0 | 25 | 9 | 36.0 | 24 | 8 | 33.3 |
| 白馬村 | 14 | 1 | 7.1 | 12 | 1 | 8.3 | 4 | 1 | 25.0 | 2 | 1 | 50.0 | 23 | 10 | 43.5 | 1 | 1 | 100.0 |
| 小谷村 | 7 | 1 | 14.3 | 7 | 1 | 14.3 | 6 | 1 | 16.7 | 5 | 0 | 0.0 | 10 | 2 | 20.0 | 9 | 1 | 11.1 |
| 坂城町 | 14 | 1 | 7.1 | 14 | 1 | 7.1 | 15 | 7 | 46.7 | 12 | 4 | 33.3 | 25 | 8 | 32.0 | 22 | 5 | 22.7 |
| 小布施町 | 7 | 0 | 0.0 | 7 | 0 | 0.0 | 4 | 0 | 0.0 | 3 | 0 | 0.0 | 18 | 5 | 27.8 | 8 | 0 | 0.0 |
| 高山村 | 9 | 1 | 11.1 | 9 | 1 | 11.1 | 5 | 1 | 20.0 | 5 | 1 | 20.0 | 10 | 2 | 20.0 | 10 | 2 | 20.0 |
| 山ノ内町 | 10 | 0 | 0.0 | 9 | 0 | 0.0 | 8 | 2 | 25.0 | 7 | 1 | 14.3 | 41 | 19 | 46.3 | 20 | 4 | 20.0 |
| 木島平村 | 8 | 1 | 12.5 | 8 | 1 | 12.5 | | | | | | | 14 | 1 | 7.1 | 14 | 1 | 7.1 |
| 野沢温泉村 | 5 | 0 | 0.0 | 5 | 0 | 0.0 | 7 | 1 | 14.3 | 7 | 1 | 14.3 | 11 | 1 | 9.1 | 11 | 1 | 9.1 |
| 信濃町 | 12 | 2 | 16.7 | 8 | 1 | 12.5 | 2 | 0 | 0.0 | 2 | 0 | 0.0 | 27 | 10 | 37.0 | 22 | 5 | 22.7 |
| 小川村 | 4 | 0 | 0.0 | 4 | 0 | 0.0 | 8 | 0 | 0.0 | 8 | 0 | 0.0 | 6 | 0 | 0.0 | 5 | 0 | 0.0 |
| 飯綱町 | 20 | 9 | 45.0 | 9 | 0 | 0.0 | 2 | 0 | 0.0 | 1 | 0 | 0.0 | 38 | 8 | 21.1 | 32 | 4 | 12.5 |
| 栄村 | 10 | 0 | 0.0 | 8 | 0 | 0.0 | | | | | | | 15 | 3 | 20.0 | 14 | 2 | 14.3 |

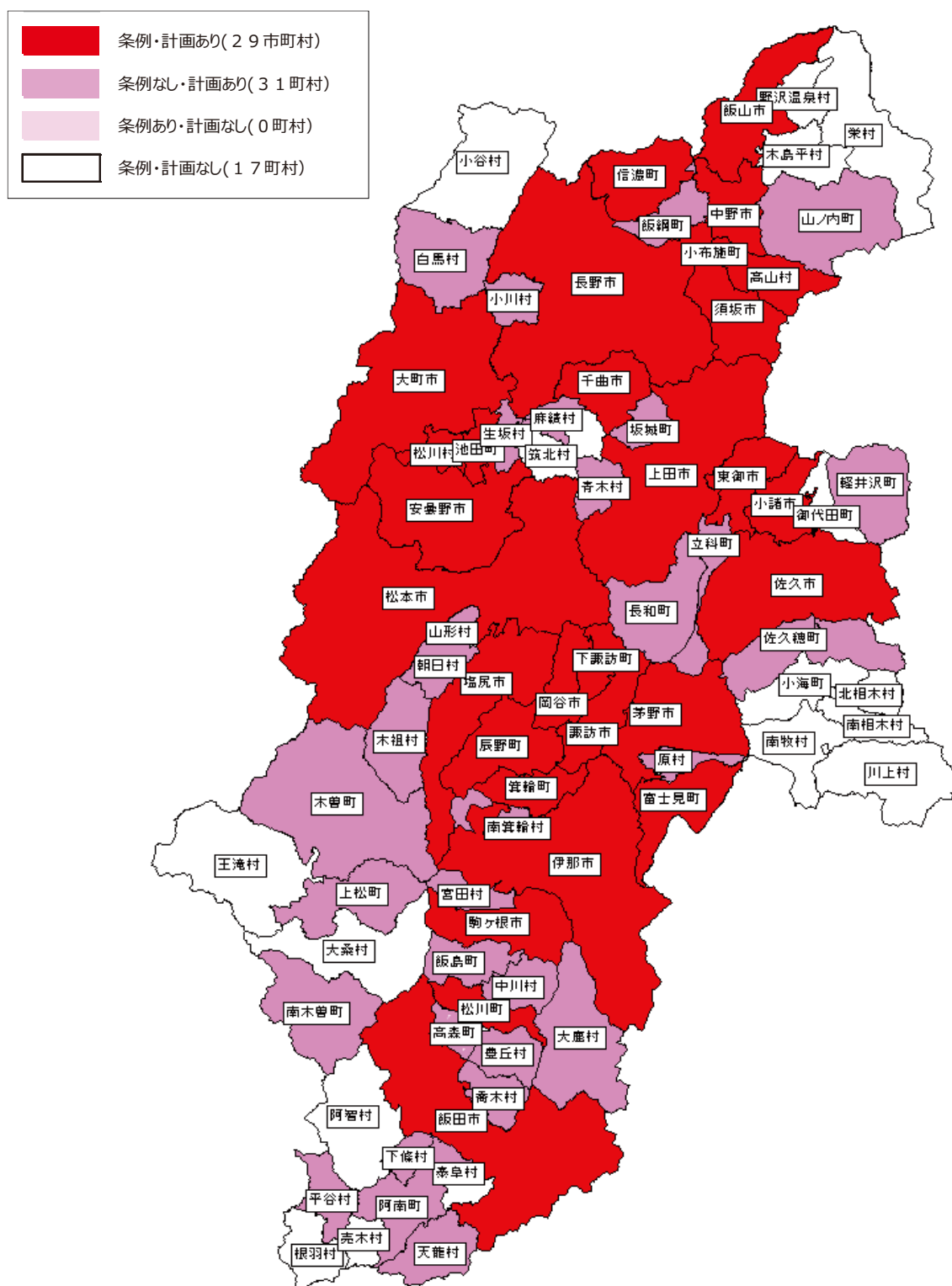
7 市町村における女性の参画状況マップ

1. 市町村男女共同参画条例制定・計画策定状況
2. 市町村審議会等委員に占める女性の割合
3. 市町村議会における女性議員の割合
4. 市町村職員(管理職:課長级以上)に占める女性の割合
5. 市町村農業委員に占める女性の割合
6. 市町村防災会議に占める女性の割合
7. 自治会長(区長)に占める女性の割合
8. 公民館長に占める女性の割合
9. 公立小・中学校のPTA会長に占める女性の割合
10. 市町村消防団員に占める女性の割合

※1～9：令和3年4月1日現在

10：令和2年4月1日現在

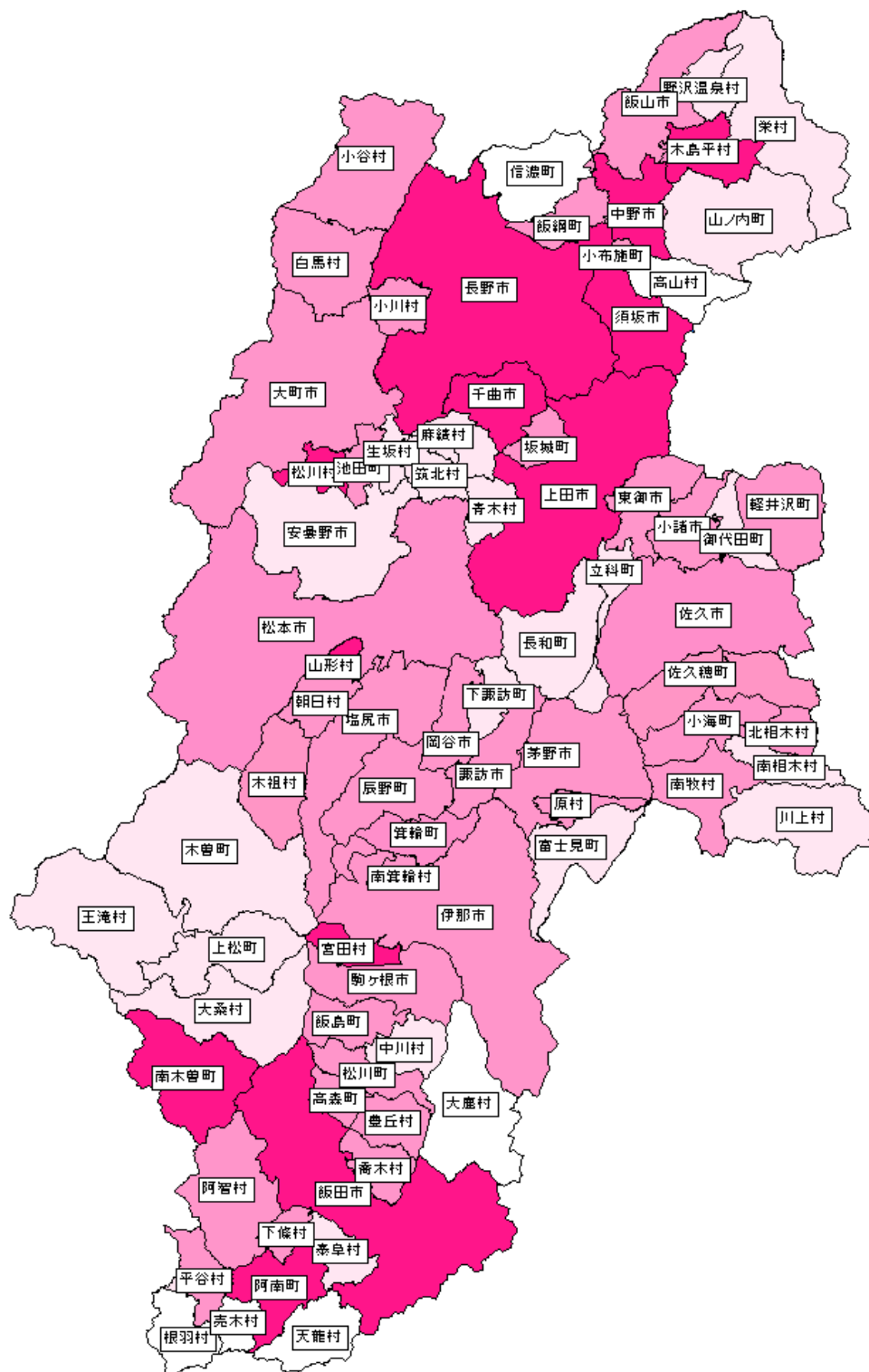
1. 市町村男女共同参画条例制定・計画策定状況（令和3年4月1日現在）



(備考) 内閣府男女共同参画局「地方公共団体における男女共同参画社会の形成又は女性に関する施策の推進状況(令和3年度)」より作成

2. 市町村審議会等委員に占める女性の割合（令和3年4月1日現在）


| 市町村名 | 女性 実数 (人) | 女性 割合 (%) |
|-------|-----------------|-----------------|
| 南木曽町 | 96 | 45.7 |
| 山形村 | 24 | 43.6 |
| 松川村 | 34 | 38.2 |
| 上田市 | 331 | 37.0 |
| 須坂市 | 202 | 35.9 |
| 阿南町 | 27 | 35.1 |
| 木島平村 | 30 | 34.5 |
| 飯田市 | 511 | 34.4 |
| 長野市 | 397 | 32.6 |
| 千曲市 | 85 | 31.1 |
| 宮田村 | 121 | 30.2 |
| 中野市 | 133 | 30.0 |
| 高森町 | 36 | 29.8 |
| 諏訪市 | 108 | 29.7 |
| 駒ヶ根市 | 87 | 29.7 |
| 原村 | 76 | 29.5 |
| 阿智村 | 32 | 29.4 |
| 松川町 | 48 | 28.9 |
| 小諸市 | 115 | 28.4 |
| 軽井沢町 | 112 | 28.4 |
| 佐久穂町 | 24 | 27.9 |
| 小谷村 | 20 | 27.4 |
| 岡谷市 | 80 | 27.3 |
| 塩尻市 | 40 | 27.2 |
| 北相木村 | 19 | 27.1 |
| 小布施町 | 19 | 27.1 |
| 東御市 | 37 | 26.6 |
| 佐久市 | 168 | 26.1 |
| 小川村 | 53 | 25.2 |
| 平谷村 | 1 | 25.0 |
| 池田町 | 14 | 25.0 |
| 飯山市 | 58 | 24.5 |
| 茅野市 | 50 | 23.9 |
| 箕輪町 | 74 | 23.8 |
| 豊丘村 | 58 | 23.6 |
| 飯綱町 | 17 | 23.3 |
| 坂城町 | 28 | 22.8 |
| 小海町 | 10 | 22.7 |
| 大町市 | 102 | 22.4 |
| 松本市 | 233 | 22.2 |
| 南箕輪村 | 61 | 22.2 |
| 白馬村 | 29 | 22.0 |
| 辰野町 | 40 | 21.4 |
| 飯島町 | 41 | 21.2 |
| 朝日村 | 82 | 21.2 |
| 喬木村 | 34 | 20.7 |
| 木祖村 | 17 | 20.7 |
| 南牧村 | 18 | 20.5 |
| 伊那市 | 160 | 20.3 |
| 下條村 | 21 | 20.0 |
| 立科町 | 39 | 19.9 |
| 中川村 | 42 | 19.8 |
| 南相木村 | 19 | 19.6 |
| 王滝村 | 9 | 19.6 |
| 上松町 | 69 | 19.2 |
| 下諏訪町 | 35 | 18.9 |
| 山ノ内町 | 6 | 18.2 |
| 安曇野市 | 93 | 18.1 |
| 富士見町 | 42 | 18.1 |
| 泰阜村 | 14 | 17.7 |
| 栄村 | 13 | 17.6 |
| 野沢温泉村 | 18 | 17.1 |
| 青木村 | 13 | 16.7 |
| 御代田町 | 34 | 16.5 |
| 木曽町 | 34 | 16.2 |
| 川上村 | 15 | 16.0 |
| 大桑村 | 16 | 15.4 |
| 生坂村 | 9 | 13.4 |
| 筑北村 | 13 | 12.5 |
| 長和町 | 18 | 11.5 |
| 麻績村 | 6 | 11.3 |
| 大鹿村 | 11 | 9.2 |
| 高山村 | 4 | 8.9 |
| 売木村 | 3 | 7.9 |
| 信濃町 | 2 | 7.1 |
| 天龍村 | 2 | 6.9 |
| 根羽村 | 2 | 3.1 |
| 合 計 | 4,794 | 26.1 |



（備考）内閣府男女共同参画局「地方公共団体における男女共同参画社会の形成又は女性に関する施策の推進状況（令和3年度）」より作成

3. 市町村議会における女性議員の割合（令和3年4月1日現在）

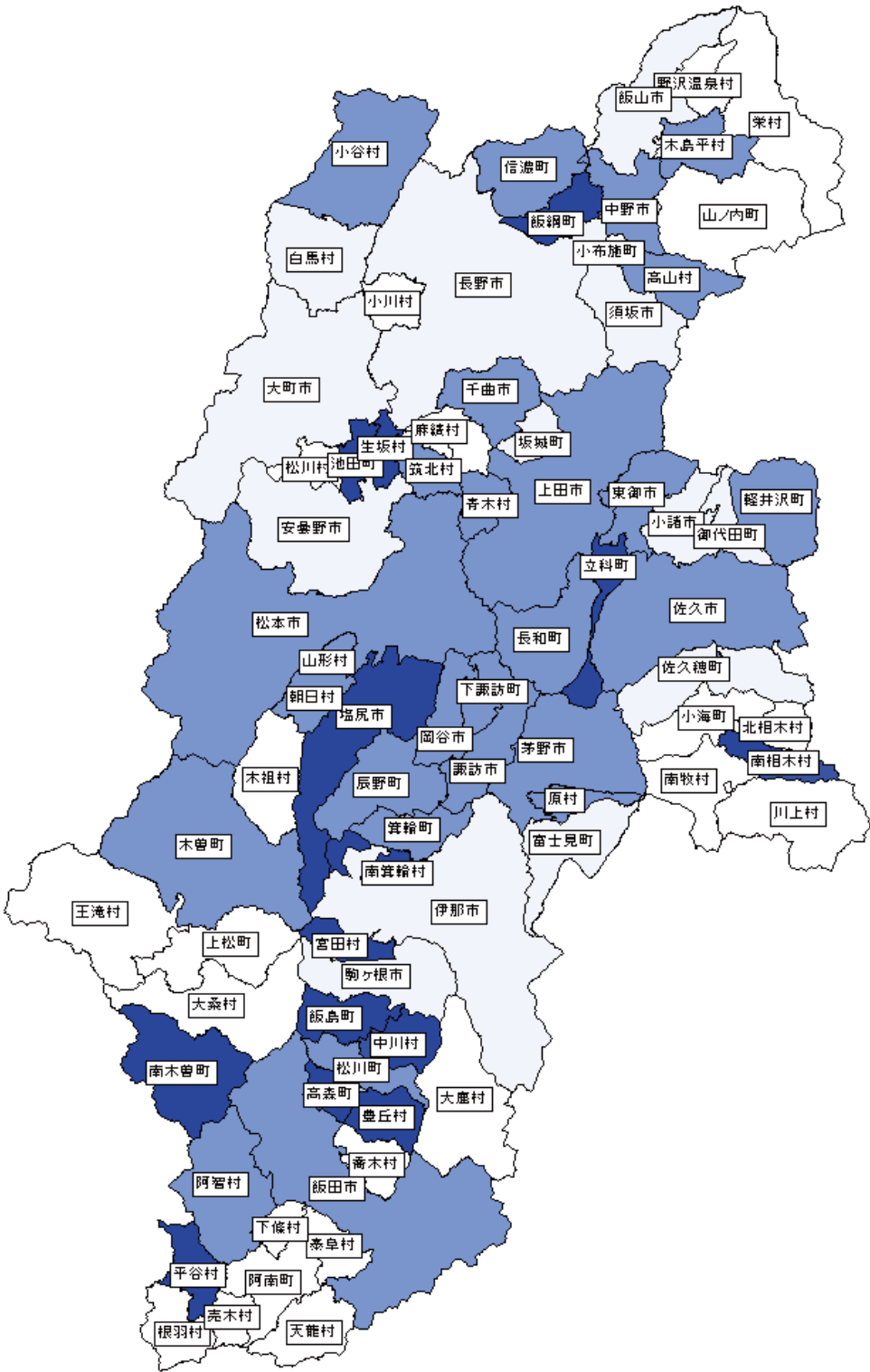
| 市町村名 | 女性 実数 (人) | 女性 割合 (%) |
|-------|-----------------|-----------------|
| 大鹿村 | 3 | 37.5 |
| 御代田町 | 5 | 35.7 |
| 松本市 | 11 | 35.5 |
| 諏訪市 | 5 | 33.3 |
| 下諏訪町 | 4 | 30.8 |
| 南箕輪村 | 3 | 30.0 |
| 安曇野市 | 6 | 28.6 |
| 東御市 | 5 | 27.8 |
| 駒ヶ根市 | 4 | 26.7 |
| 軽井沢町 | 4 | 26.7 |
| 立科町 | 3 | 25.0 |
| 辰野町 | 3 | 25.0 |
| 阿智村 | 3 | 25.0 |
| 生坂村 | 2 | 25.0 |
| 池田町 | 3 | 25.0 |
| 白馬村 | 3 | 25.0 |
| 長野市 | 9 | 23.1 |
| 豊丘村 | 3 | 23.1 |
| 木曽町 | 3 | 23.1 |
| 木祖村 | 2 | 22.2 |
| 坂城町 | 3 | 21.4 |
| 小布施町 | 3 | 21.4 |
| 佐久市 | 5 | 20.8 |
| 上松町 | 2 | 20.0 |
| 大桑村 | 2 | 20.0 |
| 飯綱町 | 3 | 20.0 |
| 大町市 | 3 | 18.8 |
| 原村 | 2 | 18.2 |
| 岡谷市 | 3 | 16.7 |
| 茅野市 | 3 | 16.7 |
| 塩尻市 | 3 | 16.7 |
| 小海町 | 2 | 16.7 |
| 飯島町 | 2 | 16.7 |
| 売木村 | 1 | 16.7 |
| 小諸市 | 3 | 15.8 |
| 千曲市 | 3 | 15.0 |
| 伊那市 | 3 | 14.3 |
| 佐久穂町 | 2 | 14.3 |
| 松川町 | 2 | 14.3 |
| 根羽村 | 1 | 14.3 |
| 箕輪町 | 2 | 13.3 |
| 南牧村 | 1 | 12.5 |
| 中野市 | 2 | 10.5 |
| 上田市 | 3 | 10.3 |
| 須坂市 | 2 | 10.0 |
| 川上村 | 1 | 10.0 |
| 青木村 | 1 | 10.0 |
| 中川村 | 1 | 10.0 |
| 下條村 | 1 | 10.0 |
| 南木曽町 | 1 | 10.0 |
| 朝日村 | 1 | 10.0 |
| 小谷村 | 1 | 10.0 |
| 木島平村 | 1 | 10.0 |
| 栄村 | 1 | 10.0 |
| 富士見町 | 1 | 9.1 |
| 山形村 | 1 | 9.1 |
| 飯田市 | 2 | 8.7 |
| 宮田村 | 1 | 8.3 |
| 喬木村 | 1 | 8.3 |
| 筑北村 | 1 | 8.3 |
| 松川村 | 1 | 8.3 |
| 高山村 | 1 | 8.3 |
| 山ノ内町 | 1 | 8.3 |
| 信濃町 | 1 | 8.3 |
| 高森町 | 1 | 7.1 |
| 飯山市 | 1 | 6.7 |
| 南相模村 | 0 | 0.0 |
| 北相模村 | 0 | 0.0 |
| 長和町 | 0 | 0.0 |
| 阿南町 | 0 | 0.0 |
| 平谷村 | 0 | 0.0 |
| 天龍村 | 0 | 0.0 |
| 泰阜村 | 0 | 0.0 |
| 王滝村 | 0 | 0.0 |
| 麻績村 | 0 | 0.0 |
| 野沢温泉村 | 0 | 0.0 |
| 小川村 | 0 | 0.0 |
| 合 計 | 167 | 16.3 |



（備考）長野県民文化部人権・男女共同参画課調べ（令和3年4月1日現在）

4. 市町村職員(管理職:課長相当職以上)に占める女性の割合 (令和3年4月1日現在)

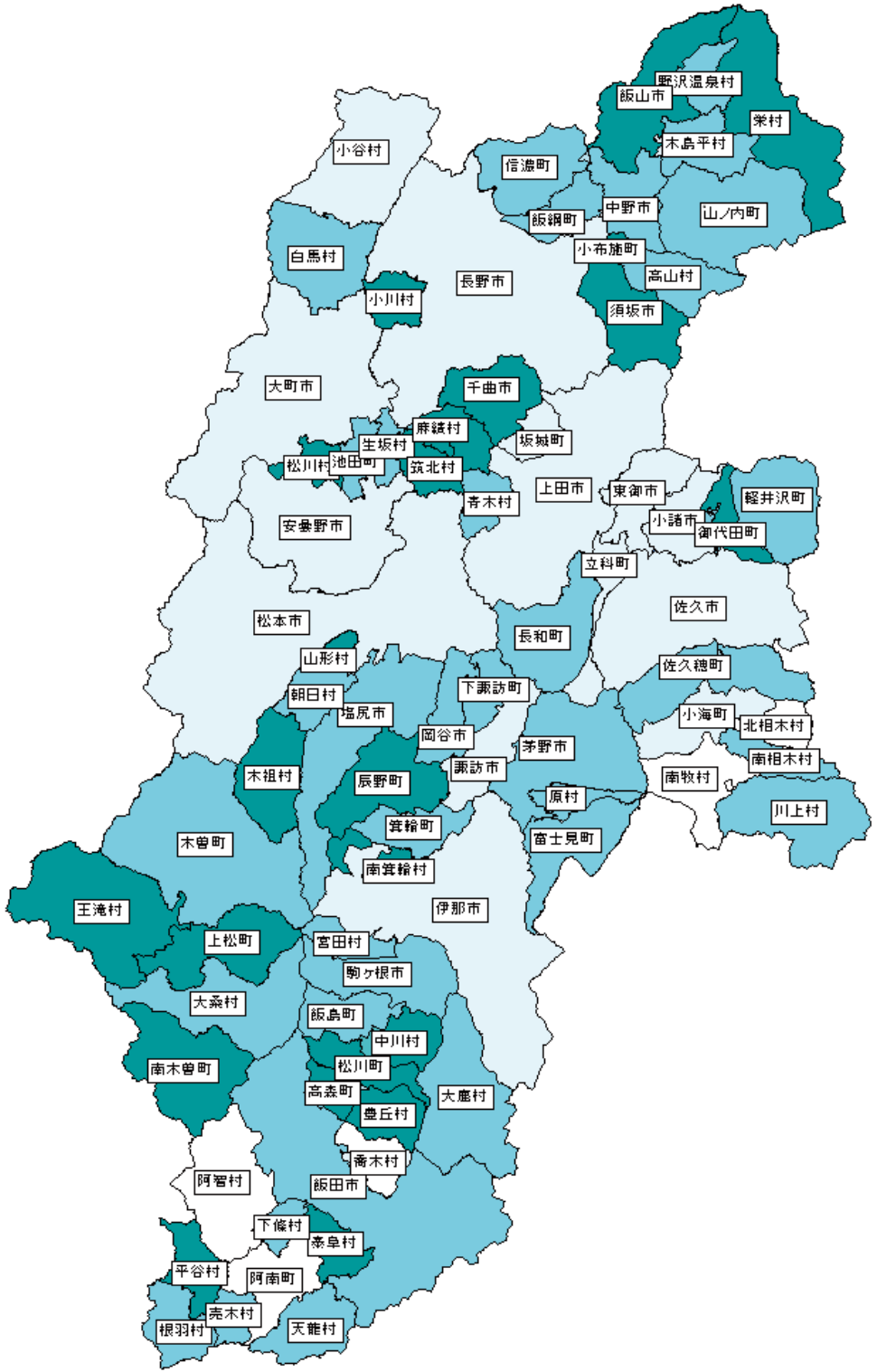
| 市町村名 | 女性 実数 (人) | 女性 割合 (%) |
|-------|-----------------|-----------------|
| 南箕輪村 | 7 | 50.0 |
| 飯綱町 | 9 | 45.0 |
| 南相木村 | 3 | 37.5 |
| 飯島町 | 4 | 36.4 |
| 立科町 | 3 | 33.3 |
| 宮田村 | 4 | 30.8 |
| 生坂村 | 2 | 28.6 |
| 高森町 | 2 | 25.0 |
| 平谷村 | 1 | 25.0 |
| 中川村 | 2 | 22.2 |
| 豊丘村 | 2 | 22.2 |
| 南木曽町 | 2 | 22.2 |
| 塩尻市 | 15 | 20.8 |
| 池田町 | 2 | 20.0 |
| 茅野市 | 8 | 19.5 |
| 諏訪市 | 7 | 18.4 |
| 辰野町 | 2 | 16.7 |
| 箕輪町 | 3 | 16.7 |
| 信濃町 | 2 | 16.7 |
| 軽井沢町 | 4 | 16.0 |
| 東御市 | 5 | 15.6 |
| 松本市 | 22 | 15.0 |
| 佐久市 | 14 | 14.4 |
| 朝日村 | 1 | 14.3 |
| 小谷村 | 1 | 14.3 |
| 千曲市 | 10 | 13.9 |
| 筑北村 | 1 | 12.5 |
| 木島平村 | 1 | 12.5 |
| 上田市 | 15 | 12.2 |
| 飯田市 | 11 | 12.2 |
| 岡谷市 | 6 | 12.0 |
| 木曽町 | 2 | 11.8 |
| 下諏訪町 | 1 | 11.1 |
| 阿智村 | 1 | 11.1 |
| 高山村 | 1 | 11.1 |
| 中野市 | 4 | 10.8 |
| 青木村 | 1 | 10.0 |
| 長和町 | 1 | 10.0 |
| 原村 | 1 | 10.0 |
| 松川町 | 1 | 10.0 |
| 山形村 | 1 | 10.0 |
| 大町市 | 3 | 9.7 |
| 小諸市 | 3 | 9.1 |
| 須坂市 | 4 | 8.7 |
| 御代田町 | 1 | 8.3 |
| 白馬村 | 1 | 7.1 |
| 坂城町 | 1 | 7.1 |
| 安曇野市 | 4 | 6.8 |
| 伊那市 | 4 | 6.7 |
| 佐久穂町 | 1 | 6.3 |
| 富士見町 | 1 | 5.3 |
| 長野市 | 9 | 4.1 |
| 飯山市 | 1 | 3.8 |
| 駒ヶ根市 | 1 | 3.6 |
| 小海町 | 0 | 0.0 |
| 川上村 | 0 | 0.0 |
| 南牧村 | 0 | 0.0 |
| 北相木村 | 0 | 0.0 |
| 阿南町 | 0 | 0.0 |
| 根羽村 | 0 | 0.0 |
| 下條村 | 0 | 0.0 |
| 売木村 | 0 | 0.0 |
| 天龍村 | 0 | 0.0 |
| 泰阜村 | 0 | 0.0 |
| 喬木村 | 0 | 0.0 |
| 大鹿村 | 0 | 0.0 |
| 上松町 | 0 | 0.0 |
| 木曽町 | 0 | 0.0 |
| 王滝村 | 0 | 0.0 |
| 大桑村 | 0 | 0.0 |
| 麻績村 | 0 | 0.0 |
| 松川村 | 0 | 0.0 |
| 小布施町 | 0 | 0.0 |
| 山ノ内町 | 0 | 0.0 |
| 野沢温泉村 | 0 | 0.0 |
| 小川村 | 0 | 0.0 |
| 栄村 | 0 | 0.0 |
| 合 計 | 219 | 11.7 |
| 全 国 | 17,663 | 16.5 |



(備考) 内閣府男女共同参画局「地方公共団体における男女共同参画社会の形成又は女性に関する施策の推進状況(令和3年度)」より作成

5. 市町村農業委員に占める女性の割合（令和3年4月1日現在）

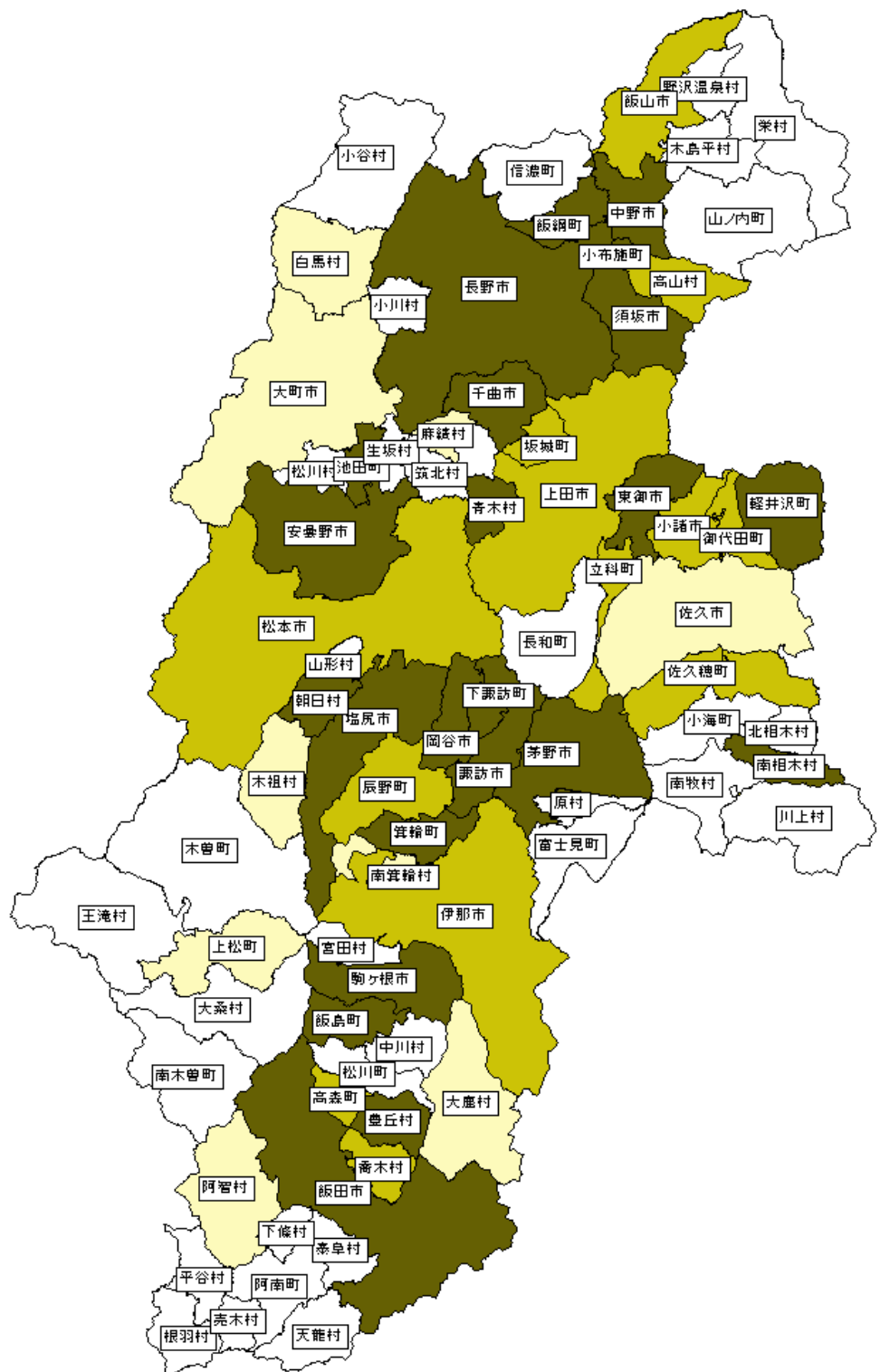
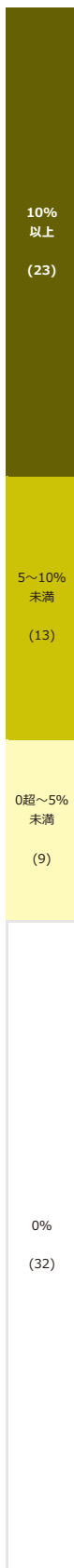
| 市町村名 | 女性 実数 (人) | 女性 割合 (%) |
|-------|-----------------|-----------------|
| 松川町 | 3 | 37.5 |
| 豊丘村 | 4 | 33.3 |
| 上松町 | 3 | 33.3 |
| 王滝村 | 3 | 30.0 |
| 筑北村 | 4 | 28.6 |
| 松川村 | 4 | 28.6 |
| 千曲市 | 4 | 26.7 |
| 中川村 | 2 | 25.0 |
| 平谷村 | 2 | 25.0 |
| 小川村 | 2 | 25.0 |
| 小布施町 | 2 | 22.2 |
| 須坂市 | 3 | 21.4 |
| 御代田町 | 3 | 21.4 |
| 辰野町 | 3 | 21.4 |
| 高森町 | 3 | 21.4 |
| 南木曽町 | 3 | 21.4 |
| 山形村 | 3 | 21.4 |
| 飯山市 | 4 | 20.0 |
| 南箕輪村 | 3 | 20.0 |
| 泰阜村 | 2 | 20.0 |
| 木祖村 | 2 | 20.0 |
| 麻績村 | 2 | 20.0 |
| 栄村 | 2 | 20.0 |
| 軽井沢町 | 4 | 19.0 |
| 飯綱町 | 3 | 18.8 |
| 岡谷市 | 2 | 18.2 |
| 原村 | 2 | 18.2 |
| 宮田村 | 2 | 18.2 |
| 天龍村 | 2 | 18.2 |
| 生坂村 | 2 | 18.2 |
| 川上村 | 2 | 16.7 |
| 青木村 | 2 | 16.7 |
| 富士見町 | 3 | 16.7 |
| 飯島町 | 2 | 16.7 |
| 下條村 | 2 | 16.7 |
| 木曽町 | 2 | 16.7 |
| 朝日村 | 2 | 16.7 |
| 池田町 | 2 | 16.7 |
| 野沢温泉村 | 1 | 16.7 |
| 塩尻市 | 3 | 15.8 |
| 高山村 | 3 | 15.8 |
| 山ノ内町 | 3 | 15.0 |
| 信濃町 | 3 | 15.0 |
| 白馬村 | 2 | 14.3 |
| 佐久穂町 | 3 | 13.6 |
| 箕輪町 | 3 | 13.6 |
| 下諏訪町 | 1 | 12.5 |
| 根羽村 | 1 | 12.5 |
| 駒ヶ根市 | 3 | 12.0 |
| 茅野市 | 2 | 11.1 |
| 南相木村 | 1 | 11.1 |
| 売木村 | 1 | 11.1 |
| 大鹿村 | 1 | 11.1 |
| 飯田市 | 4 | 10.5 |
| 中野市 | 2 | 10.0 |
| 長和町 | 1 | 10.0 |
| 大桑村 | 1 | 10.0 |
| 木島平村 | 1 | 10.0 |
| 伊那市 | 3 | 9.1 |
| 上田市 | 4 | 8.5 |
| 安曇野市 | 2 | 8.3 |
| 小谷村 | 1 | 8.3 |
| 松本市 | 2 | 8.0 |
| 小諸市 | 2 | 7.7 |
| 立科町 | 1 | 7.7 |
| 大町市 | 2 | 7.1 |
| 小海町 | 1 | 7.1 |
| 坂城町 | 1 | 7.1 |
| 佐久市 | 3 | 6.4 |
| 諏訪市 | 1 | 4.8 |
| 東御市 | 1 | 4.3 |
| 長野市 | 2 | 3.0 |
| 南牧村 | 0 | 0.0 |
| 北相木村 | 0 | 0.0 |
| 阿南町 | 0 | 0.0 |
| 阿智村 | 0 | 0.0 |
| 喬木村 | 0 | 0.0 |
| 合 計 | 159 | 12.4 |



（備考）内閣府男女共同参画局「地方公共団体における男女共同参画社会の形成又は女性に関する施策の推進状況（令和3年度）」より作成

6. 市町村防災会議に占める女性の割合（令和3年4月1日現在）

| 市町村名 | 女性 実数 (人) | 女性 割合 (%) |
|-------|-----------------|-----------------|
| 塩尻市 | 7 | 21.2 |
| 南相木村 | 2 | 20.0 |
| 飯島町 | 8 | 19.5 |
| 千曲市 | 6 | 19.4 |
| 諏訪市 | 6 | 17.6 |
| 須坂市 | 6 | 17.1 |
| 箕輪町 | 5 | 16.7 |
| 朝日村 | 5 | 16.7 |
| 飯田市 | 6 | 15.0 |
| 豊丘村 | 2 | 14.3 |
| 岡谷市 | 4 | 13.3 |
| 駒ヶ根市 | 5 | 13.2 |
| 軽井沢町 | 5 | 13.2 |
| 安曇野市 | 5 | 12.8 |
| 下諏訪町 | 4 | 12.5 |
| 青木村 | 4 | 12.1 |
| 茅野市 | 5 | 11.9 |
| 飯綱町 | 3 | 11.1 |
| 中野市 | 4 | 10.8 |
| 池田町 | 3 | 10.7 |
| 長野市 | 6 | 10.5 |
| 東御市 | 3 | 10.0 |
| 小布施町 | 2 | 10.0 |
| 佐久穂町 | 2 | 9.5 |
| 松本市 | 5 | 9.1 |
| 御代田町 | 3 | 9.1 |
| 喬木村 | 2 | 9.1 |
| 坂城町 | 2 | 9.1 |
| 伊那市 | 3 | 8.3 |
| 立科町 | 2 | 8.3 |
| 辰野町 | 3 | 8.3 |
| 飯山市 | 2 | 7.1 |
| 上田市 | 3 | 6.7 |
| 高森町 | 1 | 6.3 |
| 小諸市 | 2 | 5.6 |
| 高山村 | 1 | 5.3 |
| 佐久市 | 2 | 4.9 |
| 南箕輪村 | 1 | 4.5 |
| 大鹿村 | 1 | 4.5 |
| 麻績村 | 1 | 4.3 |
| 阿智村 | 1 | 4.2 |
| 白馬村 | 1 | 4.2 |
| 上松町 | 1 | 3.4 |
| 木祖村 | 1 | 2.9 |
| 大町市 | 1 | 2.8 |
| 川上村 | 0 | 0.0 |
| 南牧村 | 0 | 0.0 |
| 北相木村 | 0 | 0.0 |
| 長和町 | 0 | 0.0 |
| 富士見町 | 0 | 0.0 |
| 原村 | 0 | 0.0 |
| 中川村 | 0 | 0.0 |
| 宮田村 | 0 | 0.0 |
| 松川町 | 0 | 0.0 |
| 阿南町 | 0 | 0.0 |
| 根羽村 | 0 | 0.0 |
| 下條村 | 0 | 0.0 |
| 売木村 | 0 | 0.0 |
| 天龍村 | 0 | 0.0 |
| 泰阜村 | 0 | 0.0 |
| 王滝村 | 0 | 0.0 |
| 大桑村 | 0 | 0.0 |
| 木曾町 | 0 | 0.0 |
| 生坂村 | 0 | 0.0 |
| 筑北村 | 0 | 0.0 |
| 松川村 | 0 | 0.0 |
| 小谷村 | 0 | 0.0 |
| 野沢温泉村 | 0 | 0.0 |
| 信濃町 | 0 | 0.0 |
| 小川村 | 0 | 0.0 |
| 栄村 | 0 | 0.0 |
| 小海町 | — | — |
| 平谷村 | — | — |
| 南木曽町 | — | — |
| 山形村 | — | — |
| 山ノ内町 | — | — |
| 木島平村 | — | — |

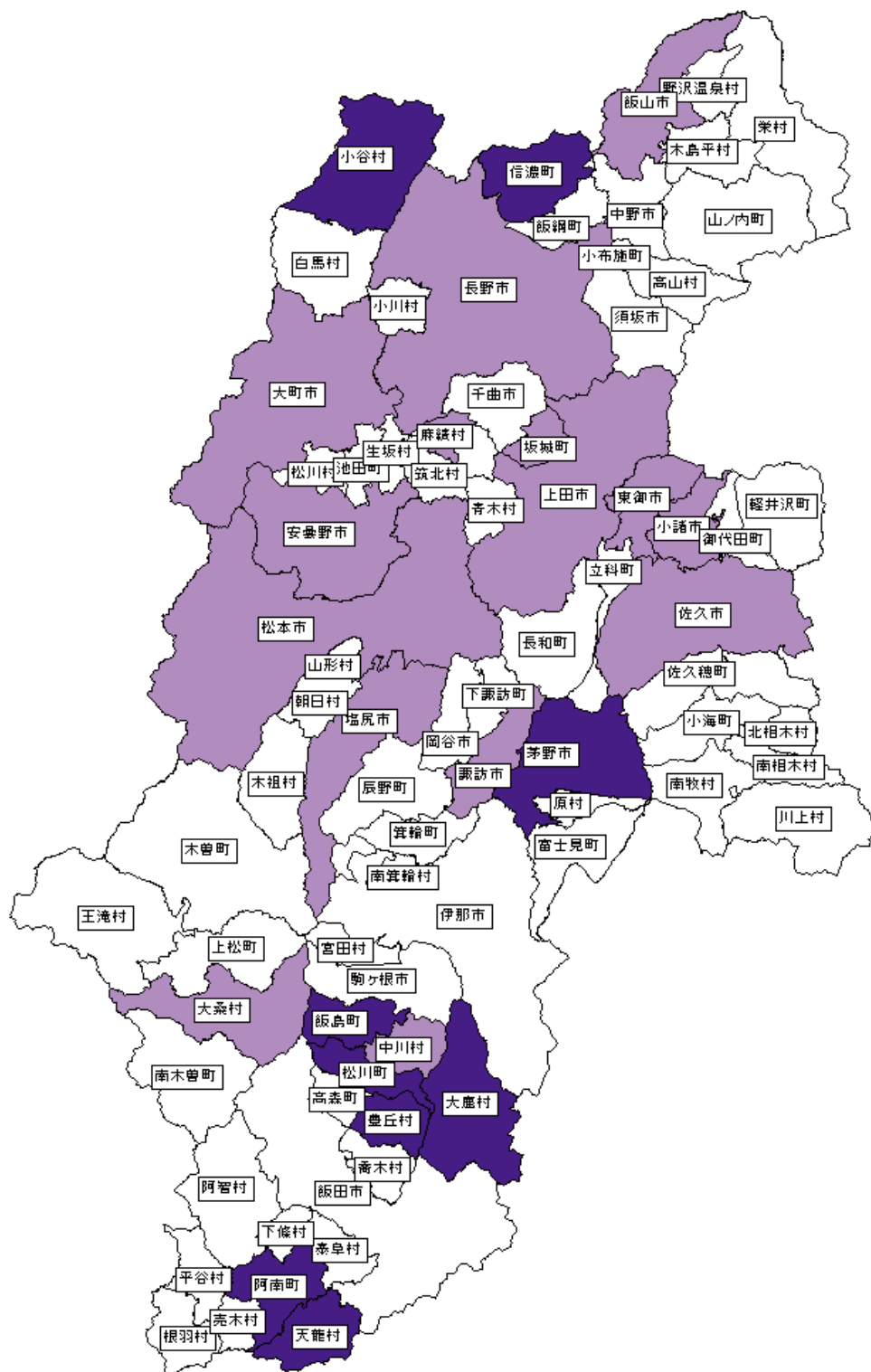


| | | |
|-----|-------|-----|
| 合 計 | 147 | 7.8 |
| 全 国 | 4,255 | 9.3 |

（備考）内閣府男女共同参画局「地方公共団体における男女共同参画社会の形成又は女性に関する施策の推進状況（令和3年度）」より作成

7. 自治会長（区長）に占める女性の割合（令和3年4月1日現在）

| 市町村名 | 女性 実数 (人) | 女性 割合 (%) |
|-------|-----------------|-----------------|
| 大鹿村 | 3 | 11.1 |
| 天龍村 | 3 | 7.7 |
| 飯島町 | 3 | 6.5 |
| 茅野市 | 6 | 6.1 |
| 小谷村 | 3 | 5.8 |
| 松川町 | 4 | 5.6 |
| 豊丘村 | 3 | 5.4 |
| 信濃町 | 5 | 5.2 |
| 阿南町 | 3 | 5.0 |
| 中川村 | 1 | 3.7 |
| 坂城町 | 1 | 3.7 |
| 麻績村 | 1 | 3.6 |
| 小諸市 | 2 | 2.9 |
| 松本市 | 11 | 2.3 |
| 大桑村 | 1 | 2.3 |
| 諏訪市 | 2 | 2.2 |
| 長野市 | 9 | 1.9 |
| 佐久市 | 4 | 1.7 |
| 塩尻市 | 1 | 1.5 |
| 東御市 | 1 | 1.5 |
| 安曇野市 | 1 | 1.2 |
| 大町市 | 1 | 1.0 |
| 飯山市 | 1 | 0.9 |
| 上田市 | 1 | 0.4 |
| 岡谷市 | 0 | 0.0 |
| 飯田市 | 0 | 0.0 |
| 須坂市 | 0 | 0.0 |
| 伊那市 | 0 | 0.0 |
| 駒ヶ根市 | 0 | 0.0 |
| 中野市 | 0 | 0.0 |
| 千曲市 | 0 | 0.0 |
| 小海町 | 0 | 0.0 |
| 川上村 | 0 | 0.0 |
| 南牧村 | 0 | 0.0 |
| 南相木村 | 0 | 0.0 |
| 北相木村 | 0 | 0.0 |
| 佐久穂町 | 0 | 0.0 |
| 軽井沢町 | 0 | 0.0 |
| 御代田町 | 0 | 0.0 |
| 立科町 | 0 | 0.0 |
| 青木村 | 0 | 0.0 |
| 長和町 | 0 | 0.0 |
| 下諏訪町 | 0 | 0.0 |
| 富士見町 | 0 | 0.0 |
| 原村 | 0 | 0.0 |
| 南牧村 | 0 | 0.0 |
| 川上村 | 0 | 0.0 |
| 木曽町 | 0 | 0.0 |
| 辰野町 | 0 | 0.0 |
| 箕輪町 | 0 | 0.0 |
| 南箕輪村 | 0 | 0.0 |
| 伊那市 | 0 | 0.0 |
| 宮田村 | 0 | 0.0 |
| 駒ヶ根市 | 0 | 0.0 |
| 大桑村 | 0 | 0.0 |
| 南木曽町 | 0 | 0.0 |
| 上松町 | 0 | 0.0 |
| 飯島町 | 0 | 0.0 |
| 中川村 | 0 | 0.0 |
| 松川町 | 0 | 0.0 |
| 高森町 | 0 | 0.0 |
| 豊丘村 | 0 | 0.0 |
| 大鹿村 | 0 | 0.0 |
| 青木村 | 0 | 0.0 |
| 飯田市 | 0 | 0.0 |
| 下條村 | 0 | 0.0 |
| 泰阜村 | 0 | 0.0 |
| 平谷村 | 0 | 0.0 |
| 阿南町 | 0 | 0.0 |
| 亮木村 | 0 | 0.0 |
| 根羽村 | 0 | 0.0 |
| 天龍村 | 0 | 0.0 |
| 山形村 | 0 | 0.0 |
| 朝日村 | 0 | 0.0 |
| 筑北村 | 0 | 0.0 |
| 池田町 | 0 | 0.0 |
| 松川村 | 0 | 0.0 |
| 白馬村 | 0 | 0.0 |
| 小布施町 | 0 | 0.0 |
| 高山村 | 0 | 0.0 |
| 山ノ内町 | 0 | 0.0 |
| 木島平村 | 0 | 0.0 |
| 野沢温泉村 | 0 | 0.0 |
| 小川村 | 0 | 0.0 |
| 飯綱町 | 0 | 0.0 |
| 栄村 | 0 | 0.0 |
| 合 計 | 71 | 1.8 |
| 全 国 | 14,942 | 6.3 |



（備考）内閣府男女共同参画局「地方公共団体における男女共同参画社会の形成又は女性に関する施策の推進状況（令和3年度）」より作成

8. 公民館長に占める女性の割合（令和3年4月1日現在）

| 市町村名 | 女性 実数 (人) | 女性 割合 (%) |
|-------|-----------------|-----------------|
| 軽井沢町 | 1 | 100.0 |
| 辰野町 | 1 | 100.0 |
| 上松町 | 1 | 100.0 |
| 王滝村 | 1 | 100.0 |
| 高山村 | 1 | 100.0 |
| 上田市 | 3 | 50.0 |
| 木曽町 | 2 | 50.0 |
| 佐久市 | 3 | 37.5 |
| 須坂市 | 2 | 20.0 |
| 安曇野市 | 1 | 20.0 |
| 塩尻市 | 1 | 10.0 |
| 長野市 | 2 | 6.9 |
| 飯田市 | 1 | 5.0 |
| 松本市 | 1 | 2.8 |
| 岡谷市 | 0 | 0.0 |
| 諏訪市 | 0 | 0.0 |
| 小諸市 | 0 | 0.0 |
| 伊那市 | 0 | 0.0 |
| 駒ヶ根市 | 0 | 0.0 |
| 中野市 | 0 | 0.0 |
| 大町市 | 0 | 0.0 |
| 飯山市 | 0 | 0.0 |
| 茅野市 | 0 | 0.0 |
| 千曲市 | 0 | 0.0 |
| 東御市 | 0 | 0.0 |
| 小海町 | 0 | 0.0 |
| 川上村 | 0 | 0.0 |
| 南牧村 | 0 | 0.0 |
| 南相木村 | 0 | 0.0 |
| 北相木村 | 0 | 0.0 |
| 佐久穂町 | 0 | 0.0 |
| 御代田町 | 0 | 0.0 |
| 立科町 | 0 | 0.0 |
| 青木村 | 0 | 0.0 |
| 長和町 | 0 | 0.0 |
| 下諏訪町 | 0 | 0.0 |
| 富士見町 | 0 | 0.0 |
| 原村 | 0 | 0.0 |
| 箕輪町 | 0 | 0.0 |
| 飯島町 | 0 | 0.0 |
| 南箕輪村 | 0 | 0.0 |
| 中川村 | 0 | 0.0 |
| 宮田村 | 0 | 0.0 |
| 松川町 | 0 | 0.0 |
| 高森町 | 0 | 0.0 |
| 阿南町 | 0 | 0.0 |
| 阿智村 | 0 | 0.0 |
| 平谷村 | 0 | 0.0 |
| 根羽村 | 0 | 0.0 |
| 下條村 | 0 | 0.0 |
| 売木村 | 0 | 0.0 |
| 天龍村 | 0 | 0.0 |
| 泰阜村 | 0 | 0.0 |
| 喬木村 | 0 | 0.0 |
| 豊丘村 | 0 | 0.0 |
| 大鹿村 | 0 | 0.0 |
| 南木曽町 | 0 | 0.0 |
| 木祖村 | 0 | 0.0 |
| 大桑村 | 0 | 0.0 |
| 麻績村 | 0 | 0.0 |
| 生坂村 | 0 | 0.0 |
| 山形村 | 0 | 0.0 |
| 朝日村 | 0 | 0.0 |
| 筑北村 | 0 | 0.0 |
| 池田町 | 0 | 0.0 |
| 松川村 | 0 | 0.0 |
| 白馬村 | 0 | 0.0 |
| 小谷村 | 0 | 0.0 |
| 坂城町 | 0 | 0.0 |
| 小布施町 | 0 | 0.0 |
| 山ノ内町 | 0 | 0.0 |
| 木島平村 | 0 | 0.0 |
| 野沢温泉村 | 0 | 0.0 |
| 信濃町 | 0 | 0.0 |
| 小川村 | 0 | 0.0 |
| 飯綱町 | 0 | 0.0 |
| 栄村 | 0 | 0.0 |
| 合 計 | 21 | 8.3 |

100%

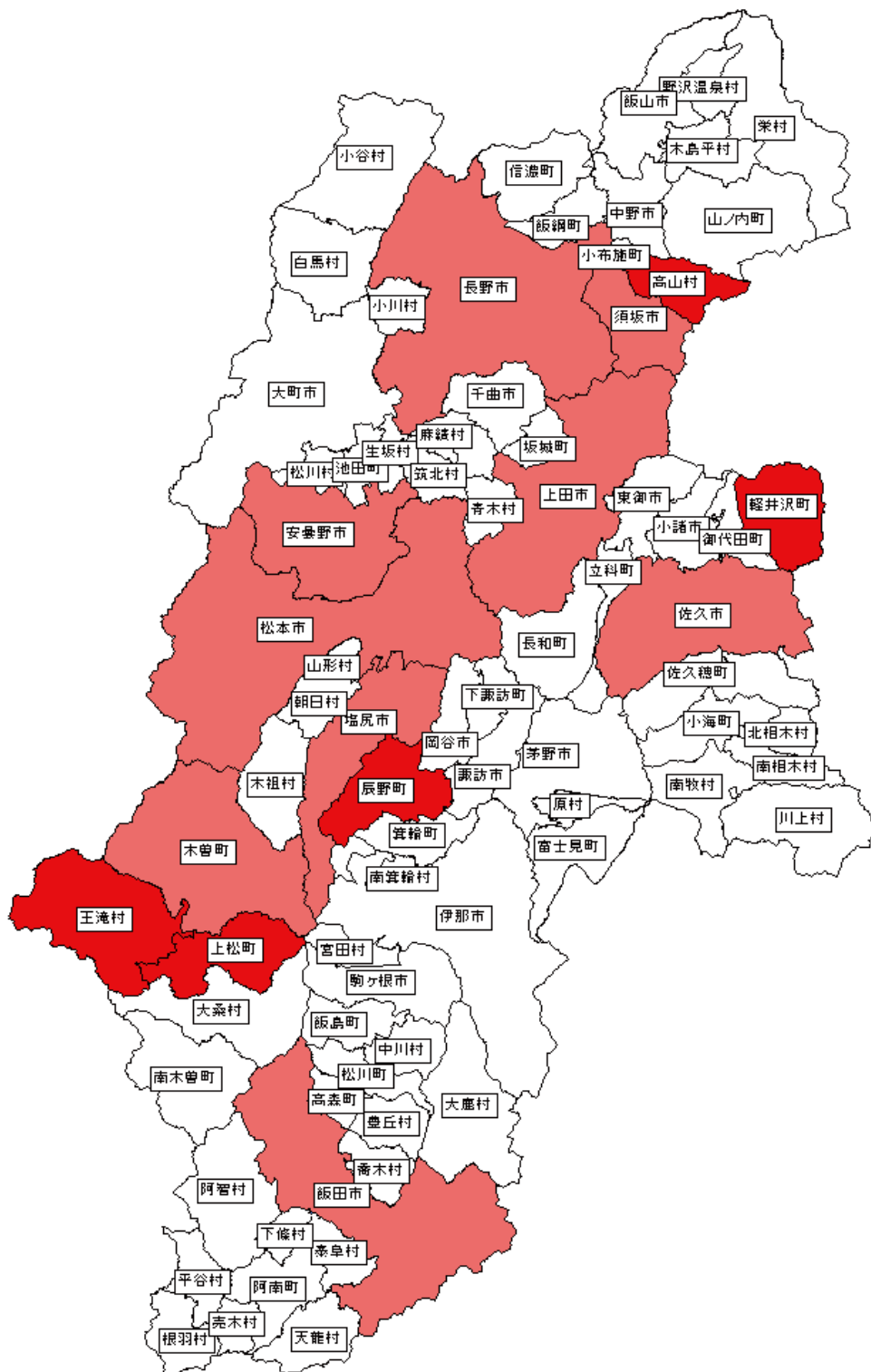
(5)

0超～
100%
未満

(9)

0%

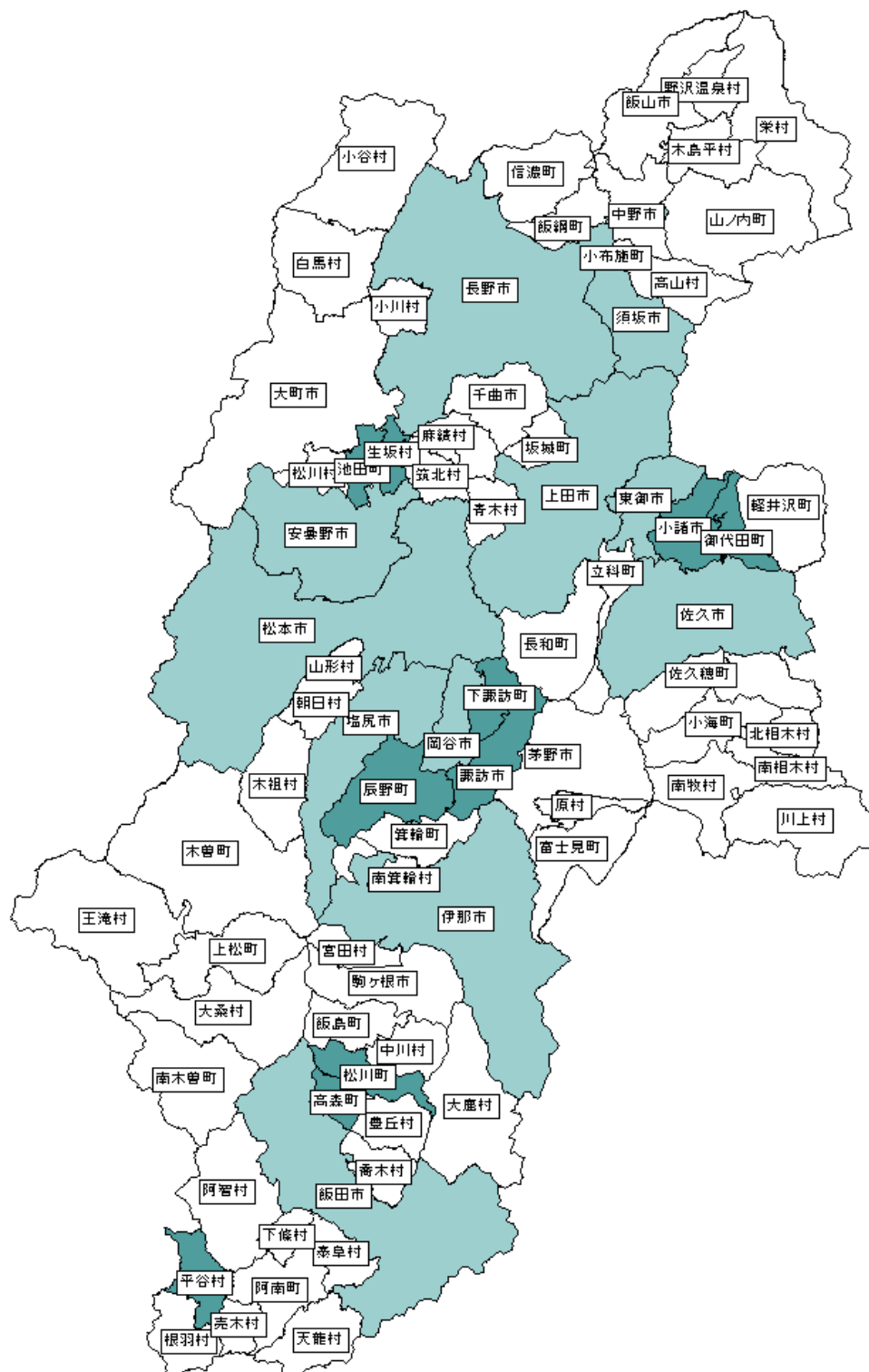
(63)



（備考）長野県民文化部人権・男女共同参画課調べ

9. 公立小・中学校のPTA会長に占める女性の割合（令和3年4月1日現在）

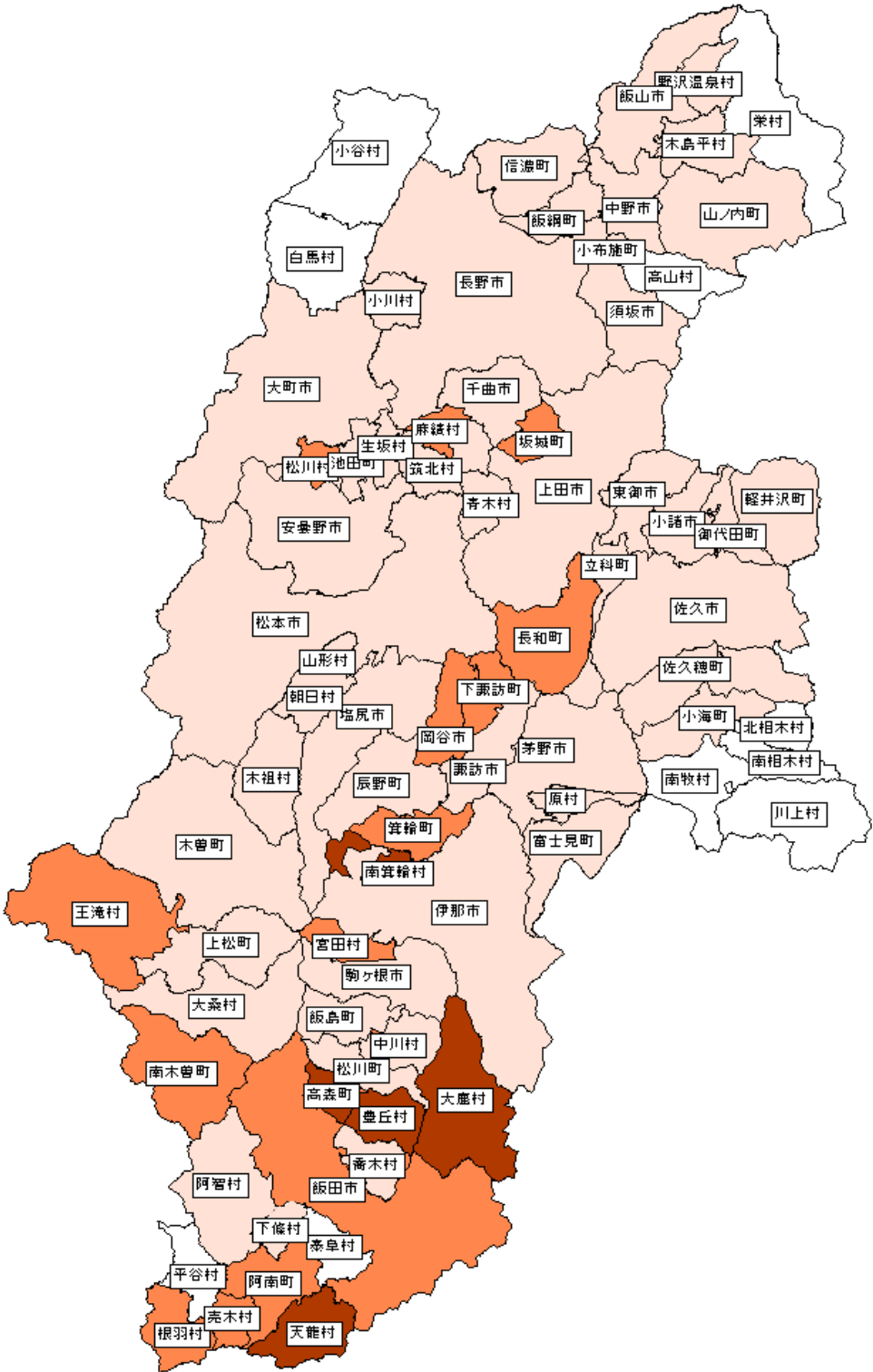

| 市町村名 | 女性 実数 (人) | 女性 割合 (%) |
|-------|-----------------|-----------------|
| 平谷村 | 1 | 100.0 |
| 生坂村 | 1 | 50.0 |
| 御代田町 | 1 | 33.3 |
| 辰野町 | 2 | 33.3 |
| 松川町 | 1 | 33.3 |
| 高森町 | 1 | 33.3 |
| 池田町 | 1 | 33.3 |
| 小諸市 | 2 | 25.0 |
| 諏訪市 | 2 | 20.0 |
| 下諏訪町 | 1 | 20.0 |
| 安曇野市 | 3 | 17.6 |
| 岡谷市 | 2 | 16.7 |
| 松本市 | 7 | 15.9 |
| 東御市 | 1 | 14.3 |
| 須坂市 | 2 | 13.3 |
| 長野市 | 9 | 11.5 |
| 飯田市 | 2 | 7.1 |
| 塩尻市 | 1 | 7.1 |
| 伊那市 | 1 | 4.8 |
| 佐久市 | 1 | 4.2 |
| 上田市 | 1 | 2.9 |
| 駒ヶ根市 | 0 | 0.0 |
| 中野市 | 0 | 0.0 |
| 大町市 | 0 | 0.0 |
| 飯山市 | 0 | 0.0 |
| 茅野市 | 0 | 0.0 |
| 千曲市 | 0 | 0.0 |
| 小海町 | 0 | 0.0 |
| 川上村 | 0 | 0.0 |
| 南牧村 | 0 | 0.0 |
| 南相木村 | 0 | 0.0 |
| 北相木村 | 0 | 0.0 |
| 佐久穂町 | 0 | 0.0 |
| 軽井沢町 | 0 | 0.0 |
| 立科町 | 0 | 0.0 |
| 青木村 | 0 | 0.0 |
| 長和町 | 0 | 0.0 |
| 富士見町 | 0 | 0.0 |
| 原村 | 0 | 0.0 |
| 箕輪町 | 0 | 0.0 |
| 飯島町 | 0 | 0.0 |
| 南箕輪村 | 0 | 0.0 |
| 中川村 | 0 | 0.0 |
| 宮田村 | 0 | 0.0 |
| 阿南町 | 0 | 0.0 |
| 阿智村 | 0 | 0.0 |
| 根羽村 | 0 | 0.0 |
| 下條村 | 0 | 0.0 |
| 売木村 | 0 | 0.0 |
| 天龍村 | 0 | 0.0 |
| 泰阜村 | 0 | 0.0 |
| 喬木村 | 0 | 0.0 |
| 豊丘村 | 0 | 0.0 |
| 大鹿村 | 0 | 0.0 |
| 上松町 | 0 | 0.0 |
| 南木曽町 | 0 | 0.0 |
| 木曽町 | 0 | 0.0 |
| 王滝村 | 0 | 0.0 |
| 大桑村 | 0 | 0.0 |
| 飯島町 | 0 | 0.0 |
| 中川村 | 0 | 0.0 |
| 松川町 | 0 | 0.0 |
| 高森町 | 0 | 0.0 |
| 豊丘村 | 0 | 0.0 |
| 大鹿村 | 0 | 0.0 |
| 喬木村 | 0 | 0.0 |
| 飯田市 | 0 | 0.0 |
| 阿智村 | 0 | 0.0 |
| 下條村 | 0 | 0.0 |
| 泰阜村 | 0 | 0.0 |
| 平谷村 | 0 | 0.0 |
| 阿南町 | 0 | 0.0 |
| 売木村 | 0 | 0.0 |
| 根羽村 | 0 | 0.0 |
| 天龍村 | 0 | 0.0 |
| 小海町 | 0 | 0.0 |
| 高山村 | 0 | 0.0 |
| 山ノ内町 | 0 | 0.0 |
| 木島平村 | 0 | 0.0 |
| 野沢温泉村 | 0 | 0.0 |
| 信濃町 | 0 | 0.0 |
| 小川村 | 0 | 0.0 |
| 飯綱町 | 0 | 0.0 |
| 栄村 | 0 | 0.0 |
| 合計 | 43 | 8.2 |



（備考）長野県民文化部人権・男女共同参画課調べ

10. 市町村消防団員に占める女性の割合（令和2年4月1日現在）

| 市町村名 | 女性 実数 (人) | 女性 割合 (%) |
|-------|-----------------|-----------------|
| 南箕輪村 | 35 | 18.6 |
| 大鹿村 | 6 | 15.8 |
| 豊丘村 | 15 | 13.4 |
| 天龍村 | 6 | 13.3 |
| 高森町 | 18 | 11.0 |
| 根羽村 | 4 | 9.8 |
| 長和町 | 22 | 9.7 |
| 王滝村 | 5 | 9.3 |
| 麻績村 | 12 | 8.9 |
| 売木村 | 3 | 8.8 |
| 箕輪町 | 33 | 8.3 |
| 下諏訪町 | 19 | 8.2 |
| 岡谷市 | 36 | 6.6 |
| 飯田市 | 66 | 6.0 |
| 宮田村 | 15 | 5.9 |
| 坂城町 | 15 | 5.7 |
| 南木曽町 | 16 | 5.4 |
| 阿南町 | 8 | 5.2 |
| 松川村 | 10 | 5.0 |
| 安曇野市 | 42 | 4.9 |
| 池田町 | 11 | 4.8 |
| 上田市 | 96 | 4.8 |
| 辰野町 | 23 | 4.8 |
| 大町市 | 31 | 4.6 |
| 大桑村 | 7 | 4.6 |
| 中川村 | 8 | 4.6 |
| 筑北村 | 9 | 4.5 |
| 生坂村 | 5 | 4.5 |
| 松本市 | 87 | 4.5 |
| 小海町 | 7 | 4.5 |
| 喬木村 | 7 | 4.2 |
| 木祖村 | 7 | 4.2 |
| 信濃町 | 15 | 4.0 |
| 須坂市 | 32 | 3.7 |
| 青木村 | 9 | 3.7 |
| 飯島町 | 9 | 3.6 |
| 小諸市 | 30 | 3.6 |
| 御代田町 | 9 | 3.3 |
| 松川町 | 9 | 3.3 |
| 中野市 | 29 | 3.1 |
| 飯綱町 | 14 | 3.0 |
| 軽井沢町 | 8 | 2.8 |
| 東御市 | 22 | 2.8 |
| 伊那市 | 23 | 2.7 |
| 千曲市 | 19 | 2.6 |
| 木曽町 | 8 | 2.5 |
| 山ノ内町 | 10 | 2.4 |
| 佐久市 | 43 | 2.4 |
| 駒ヶ根市 | 13 | 2.4 |
| 立科町 | 8 | 2.2 |
| 下條村 | 3 | 2.1 |
| 塩尻市 | 18 | 2.1 |
| 野沢温泉村 | 4 | 2.0 |
| 長野市 | 65 | 2.0 |
| 佐久穂町 | 7 | 1.7 |
| 原村 | 3 | 1.5 |
| 諏訪市 | 11 | 1.5 |
| 木島平村 | 4 | 1.4 |
| 阿智村 | 5 | 1.4 |
| 上松町 | 2 | 1.3 |
| 小川村 | 2 | 1.1 |
| 茅野市 | 10 | 1.1 |
| 小布施町 | 2 | 1.1 |
| 飯山市 | 6 | 0.8 |
| 朝日村 | 1 | 0.6 |
| 富士見町 | 2 | 0.6 |
| 山形村 | 1 | 0.6 |
| 高山村 | 0 | 0.0 |
| 川上村 | 0 | 0.0 |
| 南牧村 | 0 | 0.0 |
| 南相木村 | 0 | 0.0 |
| 北相木村 | 0 | 0.0 |
| 平谷村 | 0 | 0.0 |
| 泰阜村 | 0 | 0.0 |
| 白馬村 | 0 | 0.0 |
| 小谷村 | 0 | 0.0 |
| 栄村 | 0 | 0.0 |
| 合 計 | 1,140 | 3.4 |



（備考）消防庁「消防防災・震災対策現況調査（令和2年度）」より作成

男女共同参画施策の実施状況及び
男女共同参画社会づくりの進捗状況についての報告書
＜令和３年度＞


令和４年３月発行

編集・発行 長野県県民文化部人権・男女共同参画課
〒380-8570
長野市大字南長野字幅下 692 の 2

電 話 026-235-7102（直通）

F A X 026-235-7389

電子メール jinken-danjo@pref.nagano.lg.jp



しあわせ信州