

長野県商圈調査報告書

平成 30 年度

長野県産業労働部

目 次

I	調査実施概要	5
II	調査資料の利用にあたって	11
III	調査結果の要約	17
IV	調査結果	31
1	長野県の商圈動向	33
(1)	商 圏	33
(2)	地元滞留率	40
(3)	吸引人口	43
(4)	吸引力係数	43
2	地域別商圈動向	47
(1)	北信地区	47
(2)	東信地区	60
(3)	中信地区	77
(4)	南信地区	101
3	県内消費者の県外への流出	123
4	無店舗販売の利用	125
5	業態別利用店舗	131
6	インターネットを利用した買物状況	141
V	資料	146
資料 1	市町村別の吸引人口と吸引力係数	
資料 2	市町村の商圈人口・地元滞留率・吸引力係数（降順）	
資料 3	市町村別地元滞留率の推移	
資料 4	市町村別県外への流出・無店舗販売の利用状況	
資料 5	市町村別商圈動向	
資料 6	市町村別買物状況	
資料 7	インターネットを利用した買物状況	
資料 8	業態別利用店舗の現況	
資料 9	お買物調査票	

I 調査実施概要

I 調査実施概要

1 調査の目的

消費者の買物行動は、新たな商業集積の形成、大型店の出店並びに消費者ニーズの多様化、生活価値観の変化等の影響を受け、これまでの商圈構造を大きく変えている。

こうした現状をふまえ、県下一斉に消費者の買物行動を調査し、広域的商圈の動向を把握することにより、中小小売業の振興施策の基礎資料とする。

2 調査機関

(1) 調査実施機関

協同組合長野 CI 開発センター

(2) 調査協力機関

県内公立中学校 市町村教育委員会 長野県教育委員会

3 調査対象

県内公立中学校 188 校の 2 年生の家庭（1 校につき 1 ～ 3 学級）

4 調査サンプル数

8,185 世帯

5 調査票回収状況

(1) 世帯抽出率

$$\begin{aligned} & \{ \text{「サンプル数」} \div \text{「平成 30 年 4 月 1 日現在の長野県内全世帯数」} \\ & \quad (\text{長野県毎月人口異動調査結果 (県情報政策課) による}) \} \times 100 \\ & = (8,185 \div 818,283) \times 100 \approx 1.00\% \end{aligned}$$

(2) 調査票回収枚数

6,342

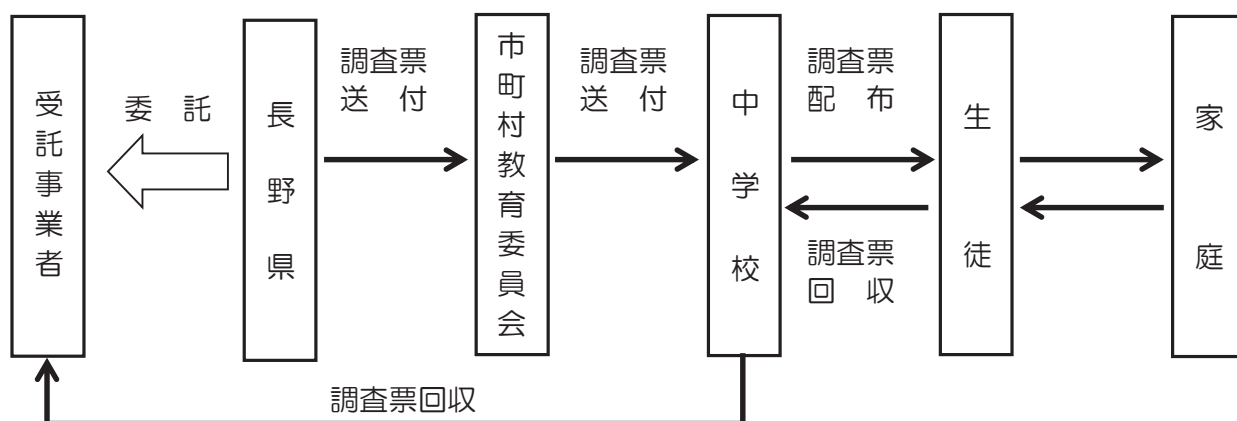
(3) 回収率

77.5%

(4) その他

市町村については前回調査等との比較のため、合併前の旧市町村単位（平成 15 年 8 月 31 日現在）119 調査で調査を行ったところ、旧大岡村（長野市）のデータが回収できなかったため、本調査における市町村数は 118 となっている。

6 調査票配布及び回収経路



7 調査内容

「お買物調査票」のとおり（P429～430 参照）

8 調査期間

平成 30 年 6 月 25 日（月）から平成 30 年 7 月 12 日（木）まで

9 調査票について

本調査を実施するにあたって、県下を 8 地区に分け、それぞれ 8 種類の調査票を使用した。（図 1）

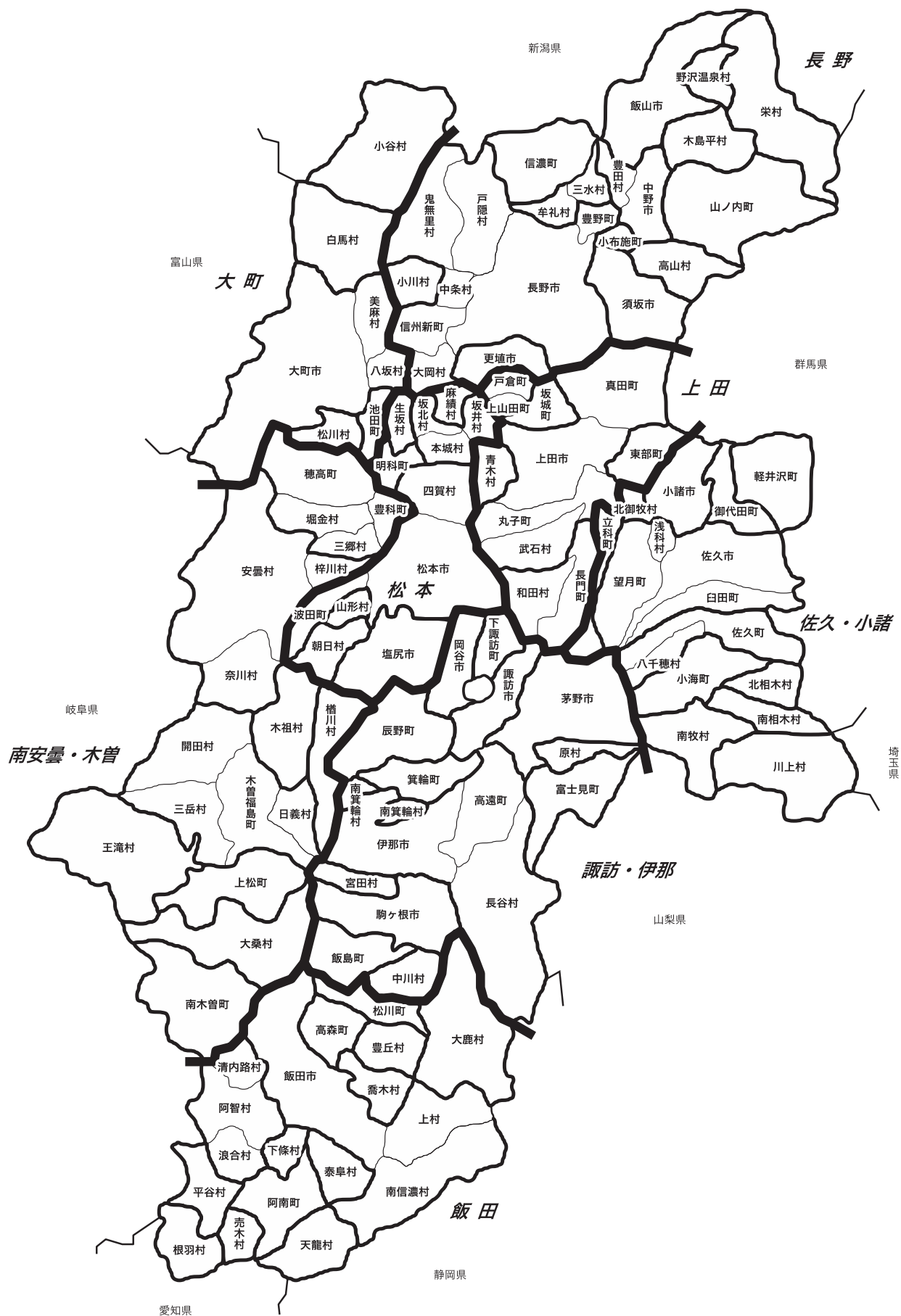
各調査票中の「買物する場所（市町村等）」の選択肢に記載した当該地区以外の市町村は次表のとおり。（表 1）

なお、市町村については前回調査等との比較のため、合併前の旧市町村単位 119 市町村（平成 15 年 8 月 31 日現在）で調査を行った。以下、現在の市町村名を（ ）内に記載し、合併後も市町村名が変わらなかったものは（ ）内に「合併前」と記す。

表 1 「買物する場所」の選択肢に記載した当該地区以外の市町村等

調査地区名	当該地区以外の市町村名等
佐久・小諸	上田市（合併前）、旧東部町（東御市）、長野市（合併前）、茅野市、諏訪市、松本市（合併前）
上田	長野市（合併前）、松本市（合併前）、佐久市（合併前）、小諸市、旧更埴市（千曲市）
諏訪・伊那	松本市（合併前）、塩尻市（合併前）、飯田市（合併前）、松川町、高森町
飯田	伊那市（合併前）、駒ヶ根市
松本	長野市（合併前）、岡谷市、諏訪市、辰野町、大町市（合併前）、池田町、旧穂高町（安曇野市）、旧豊科町（安曇野市）、旧梓川村（松本市）、旧三郷村（安曇野市）、上田市（合併前）、旧更埴市（千曲市）
南安曇・木曽	松本市（合併前）、塩尻市（合併前）、大町市（合併前）、池田町、山形村、飯田市（合併前）、伊那市（合併前）
大町	旧穂高町（安曇野市）、旧明科町（安曇野市）、旧豊科町（安曇野市）、松本市（合併前）、塩尻市（合併前）、長野市（合併前）、旧信州新町（長野市）、旧梓川村（松本市）、旧三郷村（安曇野市）、旧堀金村（安曇野市）、上田市（合併前）、旧更埴市（千曲市）
長野	松本市（合併前）、上田市（合併前）
各地区共通	無店舗販売、その他県内、県外

図 1 調査地区区分



Ⅱ 調査資料の利用にあたって

Ⅱ 調査資料の利用にあたって

1 用語の定義

(1) 地元滞留率

居住する地元市町村（平成 15 年 8 月 31 日現在の旧市町村単位）内で主に買物をする世帯の割合（％）

(2) 流出率

地元市町村以外で主に買物をする世帯の割合（％）

(3) 吸引率

流出率を流出先の市町村側からとらえた割合（％）

(例) A 市	地元滞留率	70%
	B 市への流出率	20%
	<u>C 市への流出率</u>	<u>10%</u>
	合 計	100%
B 市は A 市からの	吸引率	20%

(4) 居住人口

平成 30 年 6 月 1 日現在の「長野県人口推計」（情報政策課）による。

（合併により旧市町村単位の人口が不明のものについては、平成 27 年 10 月 1 日実施の国勢調査における旧市町村の人口を使用し、案分により算出した。）

（例）

合併した市町村の場合

H30. 6. 1 現在の人口①		→	旧市町村名	H27 国勢調査人口	割合②	案分人口①×②
佐久穂町	10, 511		佐久町	7, 351	65. 7%	6, 907
			八千穂村	3, 835	34. 3%	3, 604

 本報告書で使用している人口

(5) 地元滞留人口

居住人口×地元滞留率

(6) 流入人口

吸引している市町村の居住人口とその吸引率から次式により求めた人口

（例）A 市 流入人口

$$= \{(B \text{ 市の居住人口}) \times (B \text{ 市からの吸引率})\} + \{(C \text{ 市の居住人口}) \times (C \text{ 市からの吸引率})\} + \{(D \text{ 町の居住人口}) \times (D \text{ 町からの吸引率})\} \\ + \dots + \{(Z \text{ 村の居住人口}) \times (Z \text{ 村からの吸引率})\}$$

（ただし、B 市、C 市、D 町・・・Z 村は、吸引率 2 %以上の市町村）

(7) 吸引人口

地元滞留人口＋流入人口

(8) 吸引力係数

$(\text{吸引人口} \div \text{居住人口}) \times 100$

居住人口に対する吸引人口の百分比であり、数値が大きいほど地元滞留率並びに他市町村からの流入人口の割合が高いことを示す。

(9) 商圈

商業施設・集積等が顧客を吸引する地理的な範囲を示す。

本調査では、各地域から当該商業施設・集積への流出率に注目して次の3区分に分類している。

ア 一次商圈

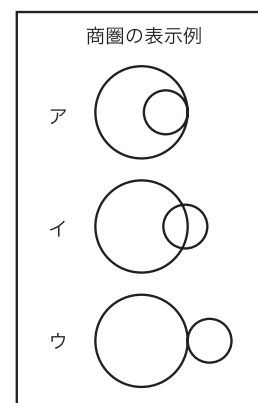
地域の消費需要の **30%以上** を吸引している地域

イ 二次商圈

地域の消費需要の **10%以上 30%未満** を吸引している地域

ウ 三次商圈

地域の消費需要の **5%以上 10%未満** を吸引している地域



(10) 商圈人口

商圈内の居住人口。

ただし、地元滞留率が5%未満の市町村は当該市町村の居住人口とする。

(11) 影響圏

地域の消費需要の **2%以上 5%未満** を吸引している地域

商圈に次ぐ顧客を吸引する地理的な範囲

2 比率の算出方法

本調査は、各世帯に商品6郡19品目の主な買物場所（市町村単位等）及び主な購入店舗（6業態店）について、それぞれ1つずつ回答を得たものを、居住地（市町村単位）別に集計し、品目ごとに有効回答数を分母として比率（%）を算出した。

算出例：長野市（合併前）の地元滞留率

$$\begin{aligned} &= \left(\text{「長野市（合併前）居住者のうち市内で買い物をした有効回答数」} \right. \\ &\quad \left. \div \text{「長野市（合併前）居住の有効回答数」} \right) \times 100 \\ &= (16,998 \div 18,630) \times 100 \\ &\div 91.2\% \end{aligned}$$

3 本調査資料の解説

(1) 資料1 市町村別の吸引人口と吸引力係数

居住人口、地元滞留率、吸引率から求めた全品目平均の吸引人口と吸引力係数を市町村別に掲載している。

(2) 資料2 市町村の商圈人口・地元滞留率・吸引力係数（降順）

(3) 資料3 市町村別地元滞留率の推移

全品目平均と衣料品、身の回り品、文化品、飲食料品、日用品及び贈答品の6商品群の市町村別地元滞留率について、平成元年調査以降27年間の推移を示している。

(4) 資料4 市町村別県外への流出、無店舗販売の利用状況

市町村別県外への流出率と主な商品群について、市町村別無店舗販売の利用率を掲載している。

(5) 資料5 市町村別商圈動向

今回調査の全品目平均と6商品群について、市町村別地元滞留率と他市町村からの吸引率を掲載している。

(6) 資料6 市町村別買物状況

市町村別、品目（19品目）別に、買物場所（市町村等）と購入店舗（6業態店）の比率を掲載している。

(7) 資料7 インターネットを利用した買物状況

(8) 資料8 お買物調査票（アンケート用紙）

今回使用した調査票（8地区別）のうち、佐久・小諸地区について掲載している。なお、他7地区の調査票の内容は、地区に応じて設定してある買物場所（市町村等）の選択肢以外、全て同じものである。

（注）

- ・本調査資料中に掲載してある図及び表の市町村名に関しては、前回調査等との比較のため、平成15年8月31日現在の旧市町村単位での表記となっている。
- ・一部の調査資料には、参考として山口村（現在の岐阜県中津川市）の過去データを記載している。
- ・本調査資料中に掲載してある地図の太線は現在の市町村（合併後）界を、細線は旧市町村（合併前）界を示す。

4 当県における過去の商圈調査及び買物行動調査

調査年度	調査内容（テーマ）	商圈調査の際に併せて行った調査
昭和45年度	一般家庭を対象とした商圈調査	—
46	若い独身者を対象とした商圈調査	—
47	一般家庭を対象とした商圈調査	—
48	若い独身者を対象とした商圈調査	—
49	衣料品についての買物行動調査	—
50	一般家庭を対象とした商圈調査	—
51	食料品についての買物行動調査	—
52	一般家庭を対象とした商圈調査	—
53	勤労女性を対象とした衣料品商圈調査	—
54	一般家庭を対象とした商圈調査	地元の商店街・商店に対する意見要望
55	勤労者を対象とした食生活の調査	—
56	一般家庭を対象とした商圈調査	地元の商店街・商店に対する意見要望
57	勤労女性を対象とした買物行動調査	—
58	一般家庭を対象とした商圈調査	地元の商店街・商店に対する意見要望
59	若い勤労者を対象とした買物行動調査	—
60	一般家庭を対象とした商圈調査	地元の商店街・商店に対する意見要望
61	独身勤労者を対象とした買物行動調査	—
62	一般家庭を対象とした商圈調査	通信販売の利用状況、購入した商品
63	無店舗販売利用の実態調査	—
平成元年	一般家庭を対象とした商圈調査	クレジットカード保有状況、利用状況
2	車社会における勤労者の買物行動調査	—
3	一般家庭を対象とした商圈調査	高速道路を利用した買物状況
4	若い勤労者を対象とした買物行動調査	—
5	一般家庭を対象とした商圈調査	スタンプの収集状況、満足度等
6	業態別店舗利用動向調査	—
7	一般家庭を対象とした商圈調査	品目別利用業態別店内滞留時間
8	シルバー世代の買物行動調査	—
9	一般家庭を対象とした商圈調査	高速道路を利用した買物状況
10	働く女性の買物行動調査	—
12	一般家庭を対象とした商圈調査	インターネットを利用した買物状況
13	一般消費者を対象とした買物行動調査	商店街活性化に対する意見・要望
15	一般家庭を対象とした商圈調査	インターネットを利用した買物状況
18	一般家庭を対象とした商圈調査	インターネットを利用した買物状況
21	一般家庭を対象とした商圈調査	インターネットを利用した買物状況
24	一般家庭を対象とした商圈調査	インターネットを利用した買物状況
27	一般家庭を対象とした商圈調査	インターネットを利用した買物状況

Ⅲ 調査結果の要約

Ⅲ 調査結果の要約

1 商圏人口 ～上位7市で全県の過半を占める

商圏人口は、市町村の商業機能の影響が及ぶ範囲を表す指標である。平成の合併前の市町村別に商圏人口をみると、県下最大規模の長野市（合併前）（615千人）を筆頭に、松本市（合併前）（615千人）、上田市（合併前）（287千人）、佐久市（合併前）（238千人）の順となっている。町村部においては、旧穂高町（安曇野市）（153千人）と旧豊科町（安曇野市）（151千人）が10万人を超え、箕輪町（58千人）、高森町（37千人）、旧丸子町（上田市）（31千人）と続いている（表1、図1）。

上位7市で、全商圏人口（4,245千人）の54.5%を占めている。

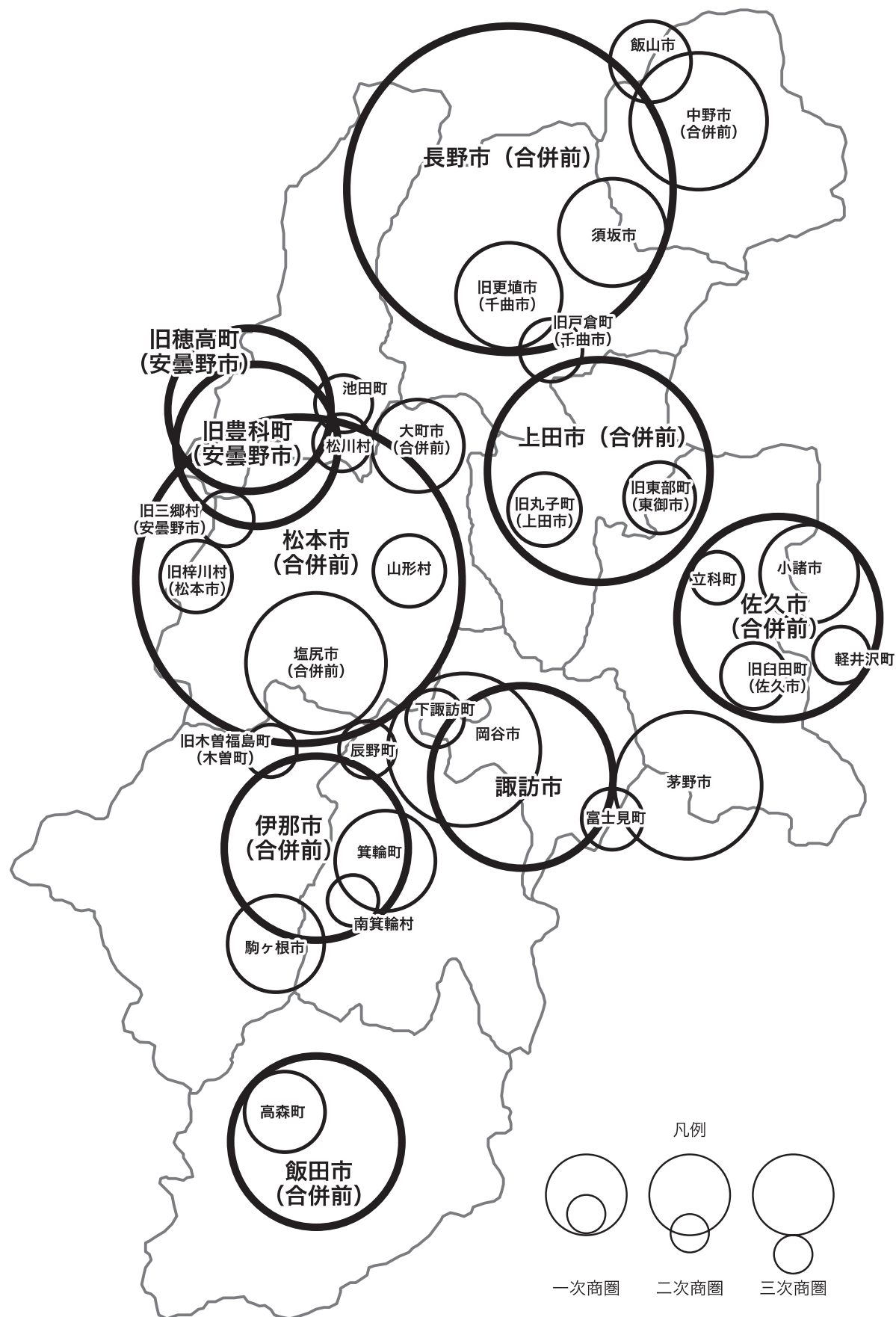
表1 市町村別商圏人口（上位25位）《全品目平均》と商圏構成市町村数

（人、％）

順位	市町村名	商 圏 人 口					商圏構成市町村数	
		合計	一次商圏	二次商圏	三次商圏	増減率	市町村数	増減
1	長野市（合併前）	615,485	504,076	111,409	0	-2.9	28	-2
2	松本市（合併前）	614,635	339,708	156,217	118,710	4.6	39	4
3	上田市（合併前）	287,121	210,364	28,235	48,522	18.6	18	4
4	佐久市（合併前）	237,613	204,308	8,893	24,412	-2.6	19	1
5	伊那市（合併前）	195,537	97,276	85,655	12,606	8.9	17	8
6	諏訪市	192,259	55,639	88,428	48,192	-11.8	6	-1
7	飯田市（合併前）	168,909	159,848	0	9,061	-4.5	19	1
8	旧穂高町（安曇野市）	153,393	31,950	67,665	53,778	40.2	17	4
9	旧豊科町（安曇野市）	151,303	28,771	96,973	25,559	-3.5	15	0
10	岡谷市	134,575	67,674	18,813	48,088	90.2	4	2
11	茅野市	124,585	54,972	21,525	48,088	-2.4	4	0
12	塩尻市（合併前）	113,665	65,759	9,324	38,582	27.5	10	2
13	中野市（合併前）	107,822	54,005	44,402	9,415	-20.5	10	-3
14	須坂市	66,674	56,208	10,466	0	-2.8	3	0
15	旧更埴市（千曲市）	64,277	36,221	24,196	3,860	6.3	6	3
16	箕輪町	57,998	24,085	33,913	0	-3.6	3	0
17	小諸市	55,957	41,080	0	14,877	14.0	2	0
18	駒ヶ根市	53,990	49,333	4,657	0	6.3	4	1
19	大町市（合併前）	48,991	26,479	11,226	11,286	-1.7	7	1
20	飯山市	38,028	27,911	1,761	8,356	-6.5	6	0
21	高森町	37,475	0	37,475	0	10.4	5	1
22	旧丸子町（上田市）	30,752	0	28,993	1,759	-6.6	4	0
23	山形村	30,073	8,205	6,267	15,601	7.5	5	2
24	旧梓川村（松本市）	30,020	0	12,271	17,749	-33.3	2	-1
25	旧東部町（東御市）	29,234	0	24,412	4,822	-2.2	2	0

- （注） ・ 一次商圏：地域の消費需要の30%以上を吸引している地域
・ 二次商圏：地域の消費需要の10%以上30%未満を吸引している地域
・ 三次商圏：地域の消費需要の5%以上10%未満を吸引している地域
・ 商圏人口：商圏内の居住人口

図 1 長野県の商圈構造（概念図）



（注）円の大きさは商圈の規模を表す。17 市と商圈人口上位 20 町村を記載。
太字は、商圈人口 15 万人以上の商圈を表す。

県内上位 25 市町村の商圈人口と前回調査を比べると、8 市 2 町 1 村で商圈人口が増加、9 市 4 町 1 村で商圈人口が減少している。特に、6 市 2 町 1 村では、10%以上の増減がみられた（表 2）。

最も増加率が高い岡谷市では、前回調査で商圈となっていなかった諏訪市（前回吸引率 1.2%）からの吸引率を 5.7%とし、1 市の居住人口を商圈人口に加えたことにより、商圈人口が約 6 万 4 千人増加した。

次に増加率が高い旧穂高町（安曇野市）では、前回調査で商圈となっていなかった旧豊科町（安曇野市）、旧三郷村（安曇野市）、王滝村、麻績村を商圈に加え、商圈人口が約 4 万 4 千人増加した。

また 3 番目に増加率が高い塩尻市（合併前）では、辰野町（前回吸引率 2.8%）、旧明科町（安曇野市）（前回吸引率 0.0%）からの吸引率を、6.8%、5.4%とし、2 町の居住人口を商圈に加えたことにより、商圈人口が約 2 万 5 千人増加した。

表 2 市町村別商圈人口（上位 25 位）《全品目平均》の推移

順位	市町村名	平成 30 年	増減率 (%)	平成 27 年		増減率 (%)	平成 24 年	
		商圈人口		商圈人口	順位		商圈人口	順位
1	長野市（合併前）	615,485	-2.9	634,172	1	-1.9	646,268	1
2	松本市（合併前）	614,635	4.6	587,633	2	11.7	525,918	2
3	上田市（合併前）	287,121	18.6	242,035	4	-2	246,860	4
4	佐久市（合併前）	237,613	-2.6	243,942	3	-2.3	249,611	3
5	伊那市（合併前）	195,537	8.9	179,539	6	-2.1	183,313	7
6	諏訪市	192,259	-11.8	217,895	5	-2.4	223,145	5
7	飯田市（合併前）	168,909	-4.5	176,788	7	-5.2	186,508	6
8	旧穂高町（安曇野市）	153,393	40.2	109,398	11	-31.5	159,637	8
9	旧豊科町（安曇野市）	151,303	-3.5	156,838	8	-1.4	159,054	9
10	岡谷市	134,575	90.2	70,769	13	-24.4	93,609	13
11	茅野市	124,585	-2.4	127,593	10	-1.5	129,536	10
12	塩尻市（合併前）	113,665	27.5	89,148	12	-21.5	113,591	12
13	中野市（合併前）	107,822	-20.5	135,608	9	7.3	126,415	11
14	須坂市	66,674	-2.8	68,624	15	-2.1	70,099	14
15	旧更埴市（千曲市）	64,277	6.3	60,443	16	-3.7	62,769	16
16	箕輪町	57,998	-3.6	60,159	17	-1.7	61,212	18
17	小諸市	55,957	14.0	49,086	20	-24.4	64,886	15
18	駒ヶ根市	53,990	6.3	50,786	18	-10.7	56,871	19
19	大町市（合併前）	48,991	-1.7	49,827	19	-19.3	61,745	17
20	飯山市	38,028	-6.5	40,661	22	7.3	37,898	21
21	高森町	37,475	10.4	33,932	23	-1.8	34,564	23
22	旧丸子町（上田市）	30,752	-6.6	32,940	24	-2.4	33,749	24
23	山形村	30,073	7.5	27,962	28	-1.1	28,283	26
24	旧梓川村（松本市）	30,020	-33.3	45,041	21	-5.4	47,631	20
25	旧東部町（東御市）	29,234	-2.2	29,899	27	-1.7	30,414	25

減少率が最も高い旧梓川村（松本市）では、前回商圏であった旧波田町（松本市）2.3%（前回吸引率 11.4%）が商圏外となったことにより、商圏人口が約 1 万 5 千人減少した。

次に減少率が高い中野市（合併前）では、前回商圏であった高山村 3.3%（前回吸引率 11.0%）、信濃町 4.7%（前回吸引率 9.0%）、旧牟礼村（飯綱町）0.0%（前回吸引率 5.3%）が商圏外となったことから、商圏人口が約 2 万 8 千人減少した。

また、3 番目に減少率が高い諏訪市では、前回商圏であった辰野町 2.9%（前回吸引率 8.3%）が商圏外となったことから、商圏人口が約 2 万 6 千人減少した。

2 地元滞留率 ～6 市で増加、町村部の約 9 割超が 30%未満

消費者が居住市町村で買物をする割合を示す地元滞留率について、17 市の状況を見ると、80%を超えた市は 6 市と前回調査と同様の結果となっている。また、6 市で地元滞留率が増加、11 市で減少している（表 3）。

減少率が最も高い諏訪市の流出状況をみると、岡谷市への流出率が 5.7%（前回調査 1.2%）と前回よりも増加している。

町村部の状況をみると、101 町村のうち 38 町村において増加した一方で、45 町村で減少がみられる。このうち、24 町村は、前回調査に引き続きの減少となっている。

地元滞留率別に町村数の推移をみると、「30%未満」の町村数が今回も増加し、過去最多の 95 町村となった。「30%以上 50%未満」の町村数は、前回同様減少し、過去最少の 2 町 1 村となった（図 2）。

商品別地元滞留率の県平均をみると、飲食料品と日用品については、今回も 70%を超える状態が維持されている（表 4）。

表 3 市町村別地元滞留率（上位 30 位）《全品目平均》の推移

順位	市町村名	平成 30 年	増減	平成 27 年		増減	平成 24 年	
		地元滞留率		地元滞留率	順位		地元滞留率	順位
1	長野市(合併前)	91.2	-2.0	93.2	1	-0.3	93.6	1
2	松本市(合併前)	90.5	0.3	90.2	3	-2.4	92.5	2
3	上田市(合併前)	89.1	-2.4	91.5	2	0.3	91.2	4
4	佐久市(合併前)	88.5	1.4	87.1	5	-3.9	91.0	5
5	飯田市(合併前)	88.1	-2.0	90.1	4	-1.1	91.3	3
6	伊那市(合併前)	81.2	-4.5	85.7	6	0.3	85.4	6
7	岡谷市	71.5	16.5	55.0	13	-8.7	63.7	11
8	諏訪市	70.6	-5.5	76.1	7	5.7	70.5	8
9	中野市(合併前)	68.2	2.5	65.7	8	-10.5	76.2	7
10	駒ヶ根市	64.0	-0.9	64.9	9	-3.3	68.2	9
11	飯山市	55.2	4.3	50.9	17	-2.6	53.5	16
12	茅野市	55.1	-4.4	59.5	11	-6.7	66.2	10
13	旧穂高町(安曇野市)	54.6	-1.1	55.7	12	-5.9	61.6	12
14	箕輪町	51.1	0.1	51.0	16	-2.6	53.6	14
15	旧豊科町(安曇野市)	50.4	-9.3	59.7	10	13.3	46.4	18
16	大町市(合併前)	50.1	-1.1	51.2	15	-5.3	56.5	13
17	塩尻市(合併前)	49.4	-4.4	53.8	14	0.2	53.5	15
18	須坂市	45.4	-1.3	46.7	19	-2.2	48.9	17
19	旧更埴市(千曲市)	45.4	-3.8	49.2	18	4.3	44.8	19
20	小諸市	38.6	3.9	34.7	21	-0.9	35.6	20
21	富士見町	37.8	2.6	35.2	20	-0.1	35.3	21
22	軽井沢町	34.7	3.3	31.4	23	3.5	27.9	29
23	山形村	30.9	4.8	26.1	28	6.6	19.6	37
24	旧東部町(東御市)	26.9	0.2	26.7	27	-4.7	31.4	26
25	旧堀金村(安曇野市)	26.8	3.4	23.4	34	-8.9	32.3	24
26	辰野町	25.8	-5.2	31.0	24	5.1	26.0	31
27	旧丸子町(上田市)	25.7	-4.6	30.3	26	-3.0	33.2	23
28	高森町	25.6	4.0	21.6	37	-5.3	26.9	30
29	旧豊野町(長野市)	25.3	10.1	15.2	43	1.8	13.4	45
30	旧戸倉町(千曲市)	25.0	6.7	18.3	39	1.3	17.0	41

図 2 地元滞留率階級別町村数の推移

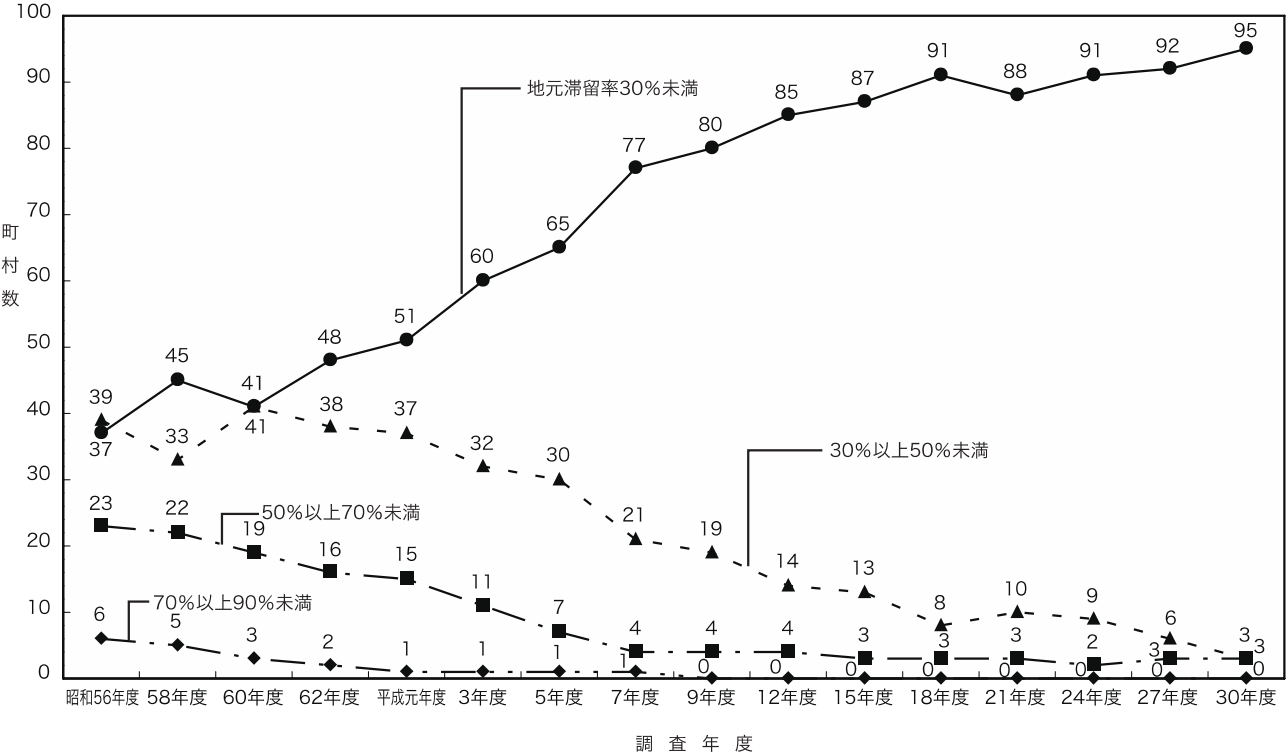


表 4 商品別の地元滞留率

(%)

	衣料品	身の回り品	文化品	飲食料品	日用品	その他	全品目平均
市 部 平 均	74.3	68.4	74.5	94.5	95.8	75.7	78.0
町 村 部 平 均	11.1	12.4	7.6	48	43.7	19.1	18.2
県 平 均	51.6	48.3	50.5	77.8	76.9	55.2	56.5

(注)

- ・衣料品：紳士服・婦人服・子供服等
- ・文化品：電化製品・時計・眼鏡・書籍等
- ・日用品：日用雑貨・医薬品
- ・身の回り品：化粧品・靴・カバン等
- ・飲食料品：生鮮食料品・その他食料品
- ・その他：贈答品（中元・歳暮等）

3 吸引力係数 ～100%を超えたのは11市町

市町村の商業力の基本的な指標の一つとなる吸引力係数については、前回調査と同じく佐久市（合併前）（200.7%）が最も高い（表5）。

吸引力係数が100%を超える市町村は、他市町村から消費者を集め、自らの居住人口を上回る集客力を持っているため、その地域商業における中核的な役割を果たしていると考えられる。吸引力係数が100%を超えているのは、市部で9市、町村部では、旧豊科町（安曇野市）（124.5%）、旧穂高町（安曇野市）（103.3%）の2町である。

前回と比べると、市部では、岡谷市（100.1%）で34.7ポイント、小諸市（41.6%）で3.6ポイント、伊那市（145.2%）と飯山市（81.0%）で2.5ポイント、駒ヶ根市（94.9%）で1.8ポイント、松本市（合併前）（142.1%）で1.4ポイント増加した。一方、諏訪市（125.7%）で14.3ポイント、佐久市（合併前）（200.7%）で12.5ポイント、茅野市（67.7%）で10.3ポイント減少した。17市中、吸引力を高めたのは6市となり、11市において集客力が低下しているといえる。

町村部では、旧奈川村（松本市）、旧本城村（筑北村）、旧八坂村（大町市）で20%以上増加している。一方、下諏訪町（22.7%）は△24.6ポイント、旧梓川（松本市）（30.5%）で△17.1ポイント、旧臼田町（佐久市）（31.4%）△15.4ポイントと15ポイント以上減少した。

全町村のうち、38町村で前回調査よりも吸引力係数を増加させているが、旧豊科町（安曇野市）と旧穂高町（安曇野市）を除く町村は、吸引力係数が100%未満（吸引人口が居住人口を下回る）となっている。

表 5 市町村別吸引係数（上位 30 位）《全品目平均》の推移

順位	市町村名	平成 30 年	増減	平成 27 年		増減	平成 24 年	
		吸引力係数		吸引力係数	順位		吸引力係数	順位
1	佐久市(合併前)	200.7	-12.5	213.2	1	-2.4	215.6	1
2	上田市(合併前)	145.4	-0.2	145.6	2	-0.3	146.0	6
3	伊那市(合併前)	145.2	2.5	142.7	3	5.3	137.4	3
4	松本市(合併前)	142.1	1.4	140.7	4	-3.0	143.7	4
5	飯田市(合併前)	133.4	-3.7	137.1	6	-3.5	140.6	5
6	諏訪市	125.7	-14.3	140.0	5	12.8	127.2	11
7	旧豊科町(安曇野市)	124.5	-2.8	127.3	8	20.2	107.2	9
8	中野市(合併前)	122.4	-7.5	129.9	7	-16.3	146.2	2
9	長野市(合併前)	119.9	-4.4	124.3	9	-0.3	124.6	7
10	旧穂高町(安曇野市)	103.3	-4.1	107.4	11	-23.3	130.7	8
11	岡谷市	100.1	34.7	65.4	19	-15.3	80.7	16
12	駒ヶ根市	94.9	1.8	93.1	12	-3.7	96.8	12
13	飯山市	81.0	2.5	78.5	14	-0.6	79.1	14
14	箕輪町	76.3	4.3	72.0	16	-3.5	75.6	18
15	茅野市	67.7	-10.3	78.0	15	-11.1	89.1	13
16	山形村	65.7	6.3	59.4	21	21.7	37.7	23
17	旧更埴市(千曲市)	64.4	-6.9	71.3	17	6.9	64.5	19
18	大町市(合併前)	64.2	-3.3	67.5	18	-8.4	75.8	17
19	高森町	61.3	4.5	56.8	22	-4.6	61.4	21
20	塩尻市(合併前)	59.1	-1.7	60.8	20	-6.2	67.0	24
21	須坂市	53.5	-2.7	56.2	23	-3.5	59.7	22
22	旧日義村(木曽町)	45.6	13.0	32.6	35	0.7	31.9	68
23	富士見町	44.5	3.9	40.6	31	2.3	38.3	30
24	小諸市	41.6	3.6	38.0	32	-0.6	38.6	34
25	旧堀金村(安曇野市)	39.3	-4.8	44.1	28	-22.4	66.5	26
26	旧木曽福島町(木曽町)	38.1	-14.6	52.7	24	-12.0	64.8	25
27	立科町	37.9	2.1	35.8	33	1.0	34.8	33
28	旧佐久町(佐久穂町)	36.5	-7.1	43.6	29	1.6	42.0	31
29	旧奈川村(松本市)	35.2	35.2	0.0	121	0.0	0.0	97
30	軽井沢町	34.7	0.8	33.9	34	5.6	28.3	38

4 商圈変動の類型 ～縮小商圈が約6割を占める

自市町村以外にも商圈を有する17市及び21町村について、それぞれの商圈人口と吸引人口の増減率から商圈の変動状況を分析すると、次のパターンに分類できる。

なお、前回調査と比較して、分析状況に大きな変化はないものの、縮小商圈は前回よりもやや増加し、全体の約6割を占める結果となった。

Iのゾーン 『成長商圈』

商圈人口、吸引人口ともに増加し、拡大傾向にある商圈

IIのゾーン 『吸引商圈』

商圈人口は減少したが、吸引人口は増加した商圈

IIIのゾーン 『流動商圈』

商圈人口は増加したが、吸引人口が減少した商圈

IVのゾーン 『縮小商圈』

商圈人口、吸引人口ともに減少し、低落傾向にある商圈

図3及び図4から、これら4つのゾーンに属する市町村をまとめると次のようになる。

I 『成長商圈』：10市町村（＋4）

松本市（合併前）、岡谷市、小諸市、伊那市（合併前）、駒ヶ根市、小海町、高森町、阿智村（合併前）、山形村、池田町

II 『吸引商圈』：4市町村（△3）

上田市（合併前）、塩尻市（合併前）、旧更埴市（千曲市）、旧穂高町（安曇野市）

III 『流動商圈』：6市町村（＋2）

飯山市、立科町、旧真田町（上田市）、富士見町、箕輪町、旧戸倉町（千曲市）

IV 『縮小商圈』：18市町村（△5）

長野市（合併前）、飯田市（合併前）、諏訪市、須坂市、中野市（合併前）、大町市（合併前）、茅野市、佐久市（合併前）、旧臼田町（佐久市）、旧佐久町（佐久穂町）、旧丸子町（上田市）、旧東部町（東御市）、松川町、旧木曽福島町（木曽町）、旧豊科町（安曇野市）、旧梓川村（松本市）、松川村、白馬村

※（ ）内は前回調査と比較した市町村数の増減

図3 商圈変動の類型（17市）

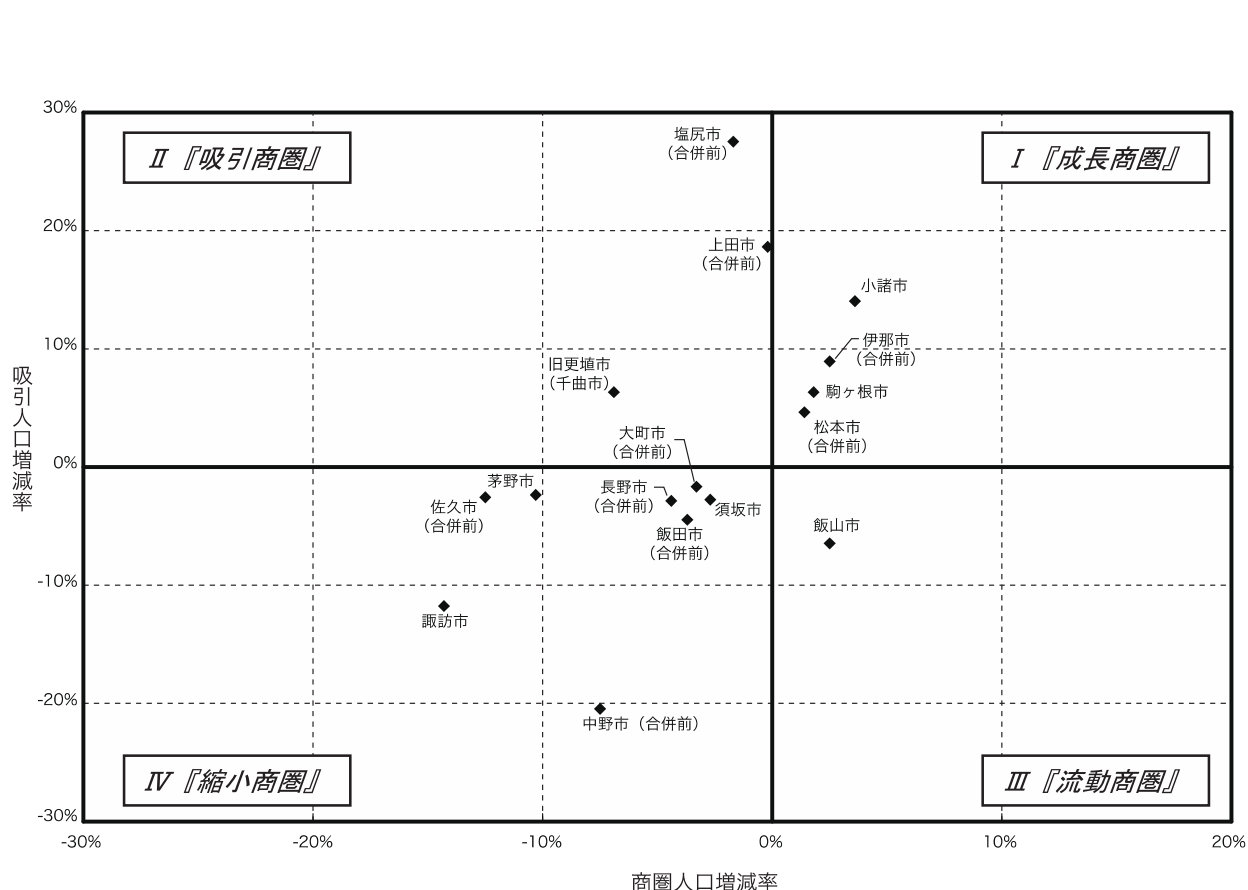
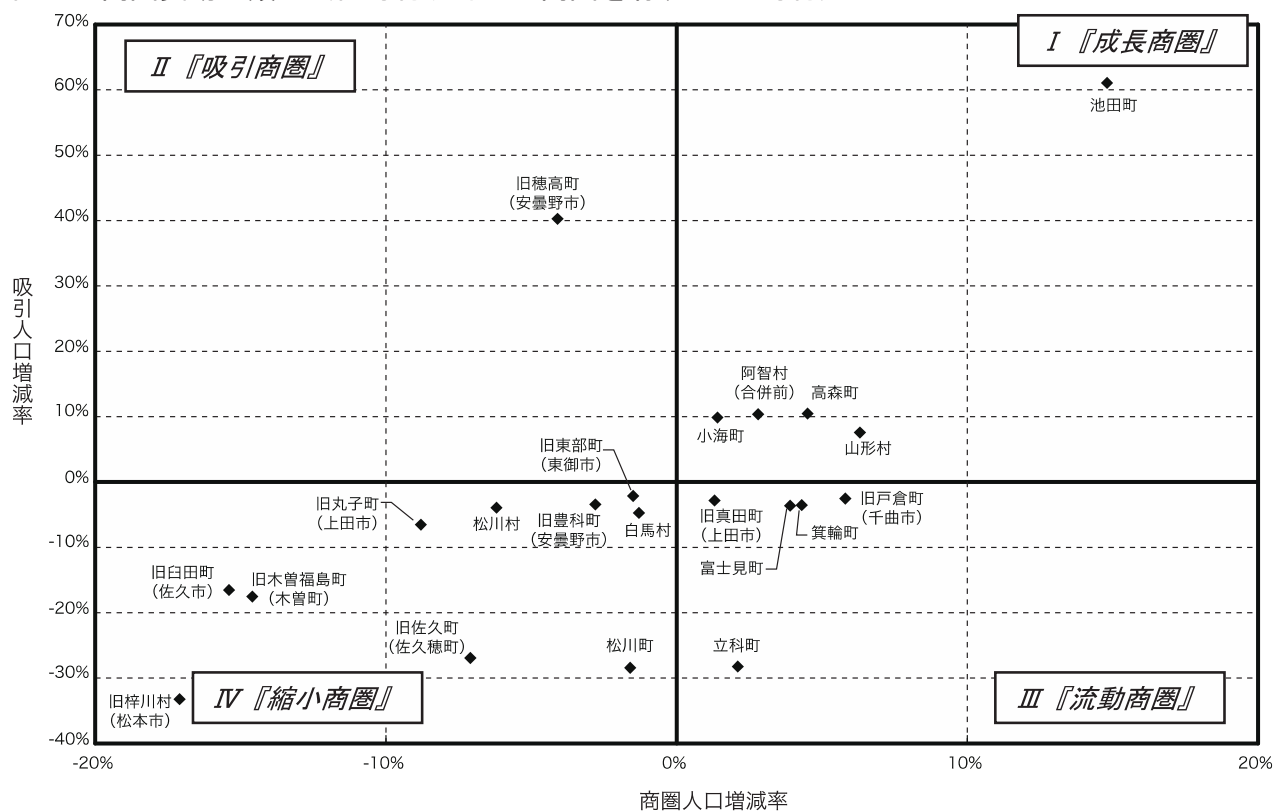


図4 商圈変動の類型（自町村以外にも商圈を有する21町村）



5 県外流出率 ～流出率が増加した町村数の増加

県外への流出率が高く 20%を超えている町村は、南木曽町 (85.7%)、大桑村 (54.9%)、栄村 (32.8%)、川上村 (32.0%)、南牧村 (31.1%)、根羽村 (29.7%)、旧清内路村 (阿智村) (24.2%) の 7 町村となる (表 6)。

流出率が 5 %を超えるのは、25 町村 (前回調査比 + 8) であった。

前回調査と比較すると、県外への流出率が増加した市町村数が、減少した市町村数を上回っている。

表 6 市町村別県外への流出率 (上位 10 位)

順位	市町村名	平成 30 年	増減	平成 27 年		増減	平成 24 年	
		流出率		流出率	順位		流出率	順位
1	南木曽町	85.7	1.1	84.7	1	8.1	76.5	1
2	大桑村	54.9	3.0	51.9	2	-13.5	65.3	2
3	栄村	32.8	18.1	14.7	7	-14.7	29.4	3
4	川上村	32.0	14.5	17.6	6	2.1	15.4	5
5	南牧村	31.1	8.0	23.2	3	-2.3	25.5	4
6	根羽村	29.7	8.1	21.6	4	16.4	5.3	12
7	旧清内路村(阿智村)	24.2	24.2	0.0	102	0.0	0.0	95
8	富士見町	14.1	2.4	11.7	9	-3.2	14.8	6
9	大鹿村	8.6	6.8	1.8	49	-2.5	4.3	18
10	小谷村	8.1	-0.3	8.5	10	1.9	6.6	10

6 無店舗販売の利用 ～利用がさらに拡大

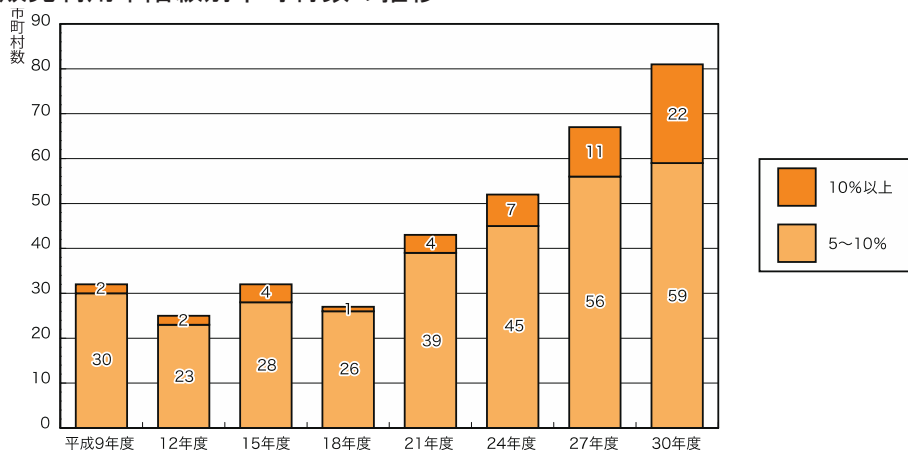
無店舗販売^{注)}の利用率が 5 %以上を占めているのは、旧上村 (飯田市) (63.2%)、売木村 (28.1%)、天龍村 (24.3%)、旧南信濃村 (飯田市) (23.1%) など 81 市町村 (前回調査比 +14) である。

前回調査でも無店舗販売の影響を受ける市町村が大きく増加しているが、今回はさらに増加し、消費需要に大きな影響を与える買物形態になったといえる (図 5)。

商品群でみると、5 %以上の消費需要があったのは、身の回り品 (化粧品・靴・鞆など) で 102 市町村 (前回調査比 + 2)、衣料品で 66 市町村 (前回調査比 + 7)、飲食料品で 16 町村 (前回調査比 + 5) であった。

注) 無店舗販売：通信販売 (カタログ、TVショッピング、インターネットショッピング)、訪問販売、移動販売等

図 5 無店舗販売利用率階級別市町村数の推移



7 業態別利用店舗 ～専門スーパー利用割合が約5割に

主に買物をする業態店を商品群別に尋ねたところ、飲食料品、その他（贈答品）で大規模スーパー、文化品、日用品では専門スーパーの利用割合が高かった（図6）。

利用店舗の推移をみると、専門スーパーの利用割合がやや伸び悩み横ばいとなり、大規模スーパーの利用割合はやや増加している。また、一般小売店の利用割合も、横ばい傾向となっている（図7）。

図6 商品群別業態別利用店舗（全県平均）

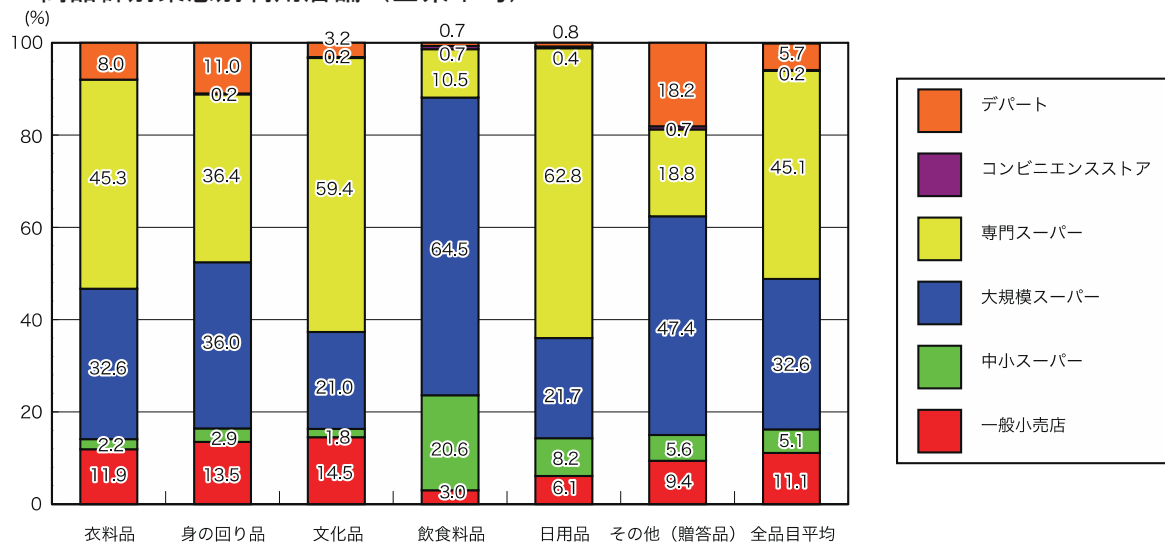
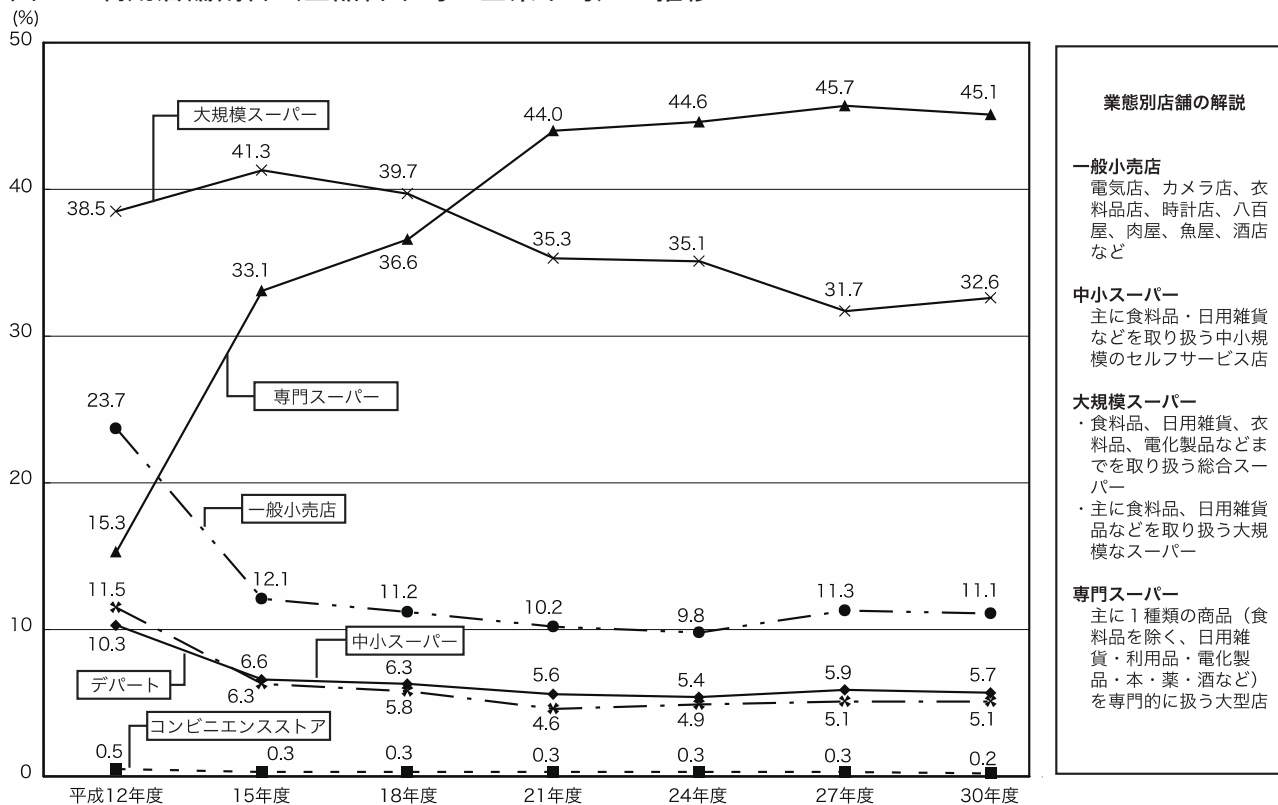


図7 利用店舗割合（全品目平均・全県平均）の推移



8 インターネットを利用した買物状況 ～利便性などから身近なツールとして利用が定着

過去1年間にインターネットを利用したと回答した人は9割を超え、前回調査よりさらに利用が拡大していることが分かる。また、インターネット利用による買物をした人の割合は、前回調査からさらに約1割増加した（図8、9）。

インターネットで買物をしたいという意向を持っている回答者に買物理由を尋ねたところ、前回同様に、「他では手に入らないから」が最も多く、次に、「配達してくれるから」、「割引等のサービスがあるから」の順となっている。インターネットは、消費者の求める利便性や低価格といった買物ニーズに応えた身近なツールとして、利用が定着してきていることが分かる（図10）。

図8 過去1年間のインターネット利用状況

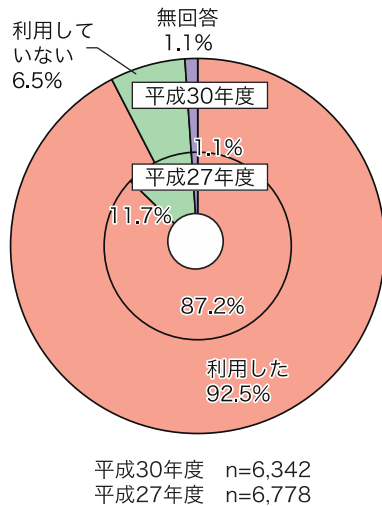


図9 インターネットを利用した買物の利用者割合

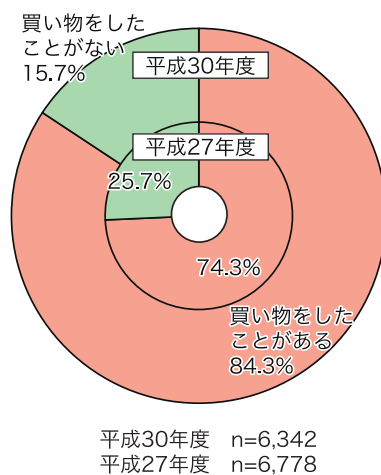
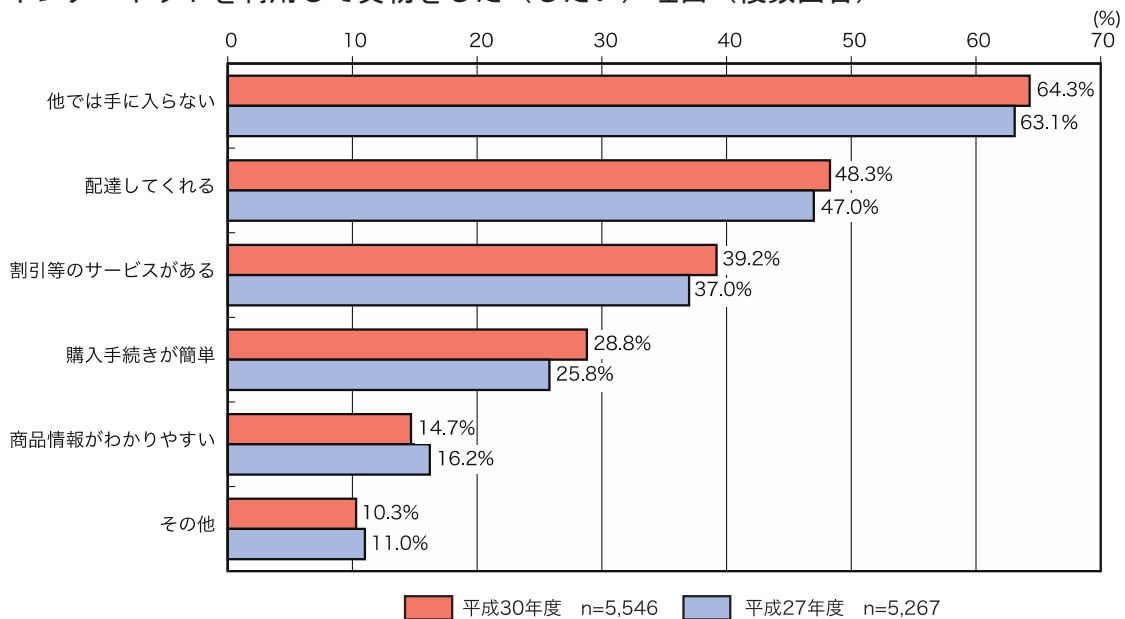


図10 インターネットを利用して買物をした（したい）理由（複数回答）



IV 調査結果

IV 調査結果

1 長野県の商圈動向

(1) 商圈（全品目平均）

《市部》

商圈人口は、17 市（市町村単位）中、長野市（合併前）（615 千人）が最も多いものの、松本市（合併前）（615 千人）も僅差となり 2 大商圈を形成している。続いて、上田市（287 千人）、佐久市（合併前）（238 千人）、伊那市（合併前）（196 千人）、諏訪市（192 千人）、飯田市（合併前）（169 千人）の 5 市を加えた 7 市が、それぞれ 15 万人を上回っている。

この他、商圈人口 10 万人以上 15 万人未満を有するのは、岡谷市（135 千人）、茅野市（125 千人）、塩尻市（合併前）（114 千人）、中野市（合併前）（108 千人）の 4 市となる。残りの 6 市は 10 万人未満となる（表 1）。

前回（平成 27 年度）調査と比較して商圈人口の伸び率が最も高かったのは、岡谷市で +90.2%、次に、塩尻市（合併前）+27.5%、上田市（合併前）+18.6%と続いている。反対に最も減少したのは、中野市（合併前）でいずれも△20.5%であった。

商圈を構成する市町村数が前回調査よりも増加した市は、伊那市（合併前）（+8）、松本市（合併前）（+4）、上田市（合併前）（+4）、旧更埴市（千曲市）（+3）、岡谷市（+2）、塩尻市（合併前）（+2）、飯田市（合併前）（+1）、駒ヶ根市（+1）、大町市（合併前）（+1）、佐久市（合併前）（+1）の 10 市であった。反対に減少した市は、中野市（合併前）（△3）、長野市（合併前）（△2）、諏訪市（△1）の 3 市であった（表 2）。

《町村部》

町村部（旧町村単位）の商圈人口は、102 町村中、旧穂高町（安曇野市）（153 千人）、旧豊科町（安曇野市）（151 千人）の 2 町が 15 万人を超えている（表 3）。

前回調査との増減をみると、池田町が 61.0%と最も大きく、10%を超えた町村は、4 町村となる。一方、最も減少したのは、下諏訪町で△72.5%であった。

自町村以外の周辺市町村も商圈にしているのは、21 町村である。全部の町村が、前回も自町村以外の周辺市町村を商圈としていた（表 4）。

今回の調査で周辺市町村から 5%以上吸引できず、商圈が自町村のみとなったのは、下諏訪町と旧三郷村（安曇野市）の 2 町村であった。

図1 商圏人口4万人以上の市町村における商圏人口の比較

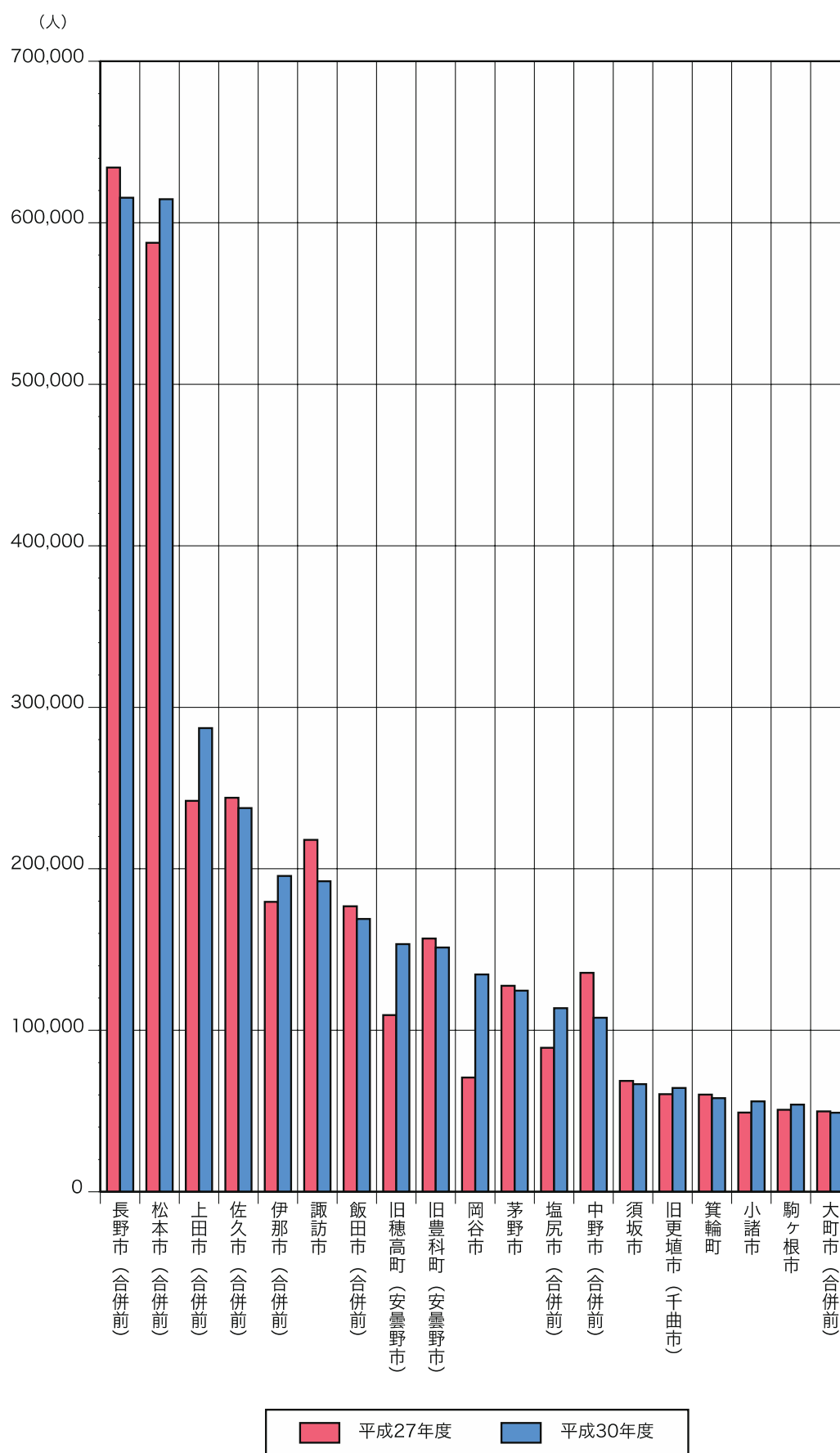


図2 商圏人口15万人以上の市の商圏

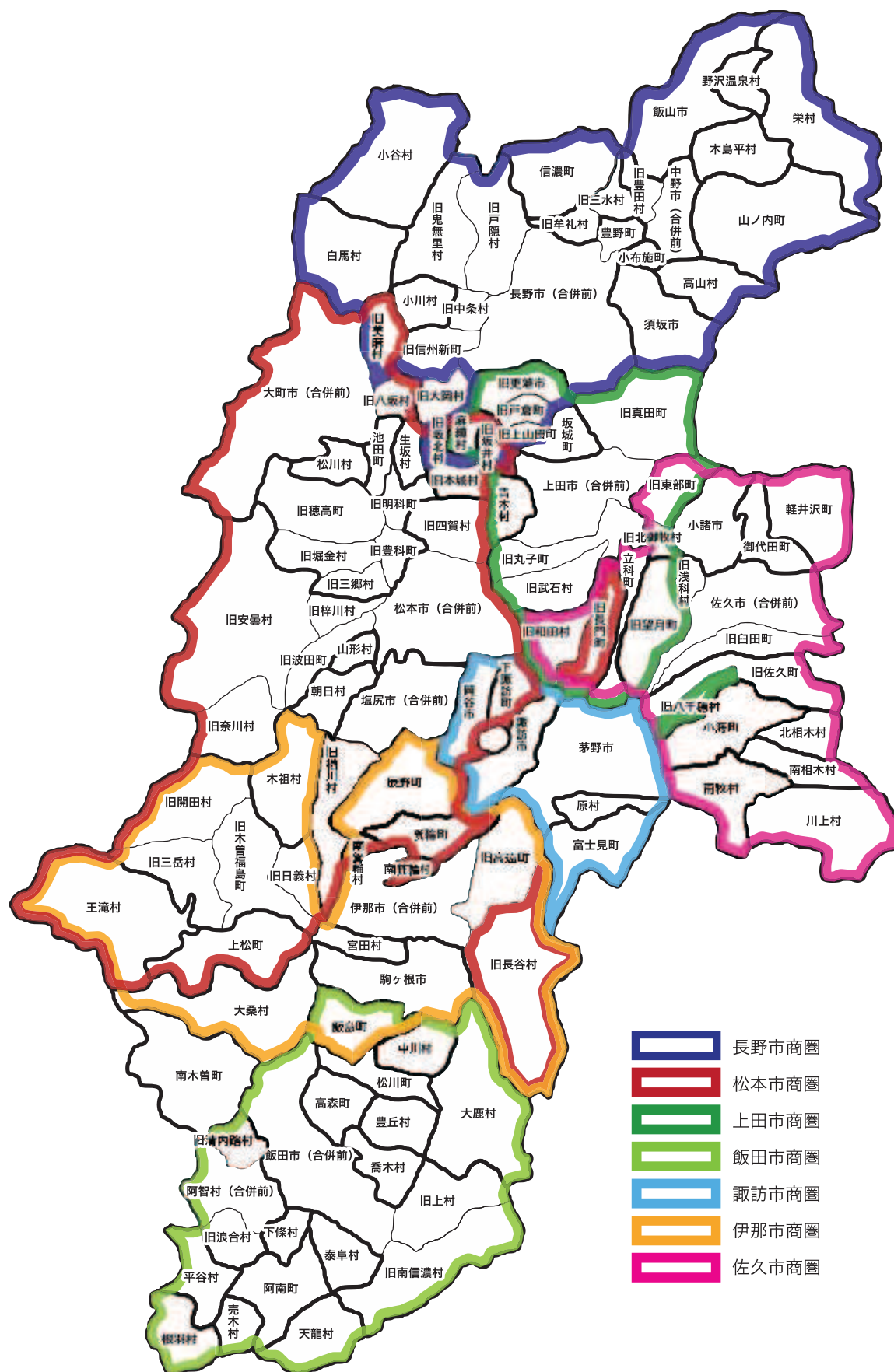


表 1 市部商圏《全品目平均》

(単位：人)

区分 市 名	一次商圏 (吸引率30%以上)		二次商圏 (吸引率10%以上30%未満)		三次商圏 (吸引率5%以上10%未満)		商圏人口 合 計	影響圏 (吸引率2%以上5%未満)			
	商圏内市町村	計	商圏内市町村	計	商圏内市町村	計		商圏内市町村	計		
長野市(合併前)	長野市(合併前) 須坂市 旧更埴市(千曲市) 白馬村 小谷村 小布施町 高山村 旧信州新町(長野市)	旧豊野町(長野市) 信濃町 旧牟礼村(飯綱町) 旧三水村(飯綱町) 旧戸隠村(長野市) 旧鬼無里村(長野市) 小川村 旧中条村(長野市)	16 市町村 504,076	中野市(合併前) 飯山市 旧坂北村(筑北村) 麻績村 旧美麻村(大町市) 旧上山田町(千曲市) 旧戸倉町(千曲市) 山ノ内町	12 市町村 111,409	木島平村 野沢温泉村 旧豊田村(中野市) 栄村	28 市町村 615,485	大町市(合併前) 小海町 旧北御牧村(東御市) 坂城町	4 市町村 48,142		
松本市(合併前)	松本市(合併前) 塩尻市(合併前) 旧明科町(安曇野市) 旧波田町(松本市) 旧四賀村(松本市) 山形村 朝日村 旧奈川村(松本市) 旧安曇村(松本市) 旧梓川村(松本市) 旧三郷村(安曇野市)		11 市町村 339,708	大町市(合併前) 辰野町 旧木曾福島町(木曾町) 上松町 旧櫛川村(塩尻市) 木祖村 旧日義村(木曾町) 旧三岳村(木曾町) 王滝村	17 市町村 156,217	岡谷市 旧長門町(長和町) 下諏訪町 箕輪町 南箕輪村 旧長谷村(伊那市) 旧開田村(木曾町) 旧坂井村(筑北村) 生坂村 旧八坂村(大町市) 旧美麻村(大町市)	11 市町村 118,710	39 市町村 614,635	諏訪市 伊那市(合併前) 旧望月町(佐久市) 飯島町 宮田村 大桑村 白馬村	7 市町村 145,079	
上田市(合併前)	上田市(合併前) 旧北御牧村(東御市) 旧丸子町(上田市) 旧長門町(長和町) 旧東部町(東御市) 旧真田町(上田市)	旧武石村(上田市) 青木村 旧坂井村(筑北村) 旧上山田町(千曲市) 坂城町	11 市町村 210,364	立科町 旧和田村(長和町) 麻績村 旧戸倉町(千曲市)	4 町村 28,235	旧更埴市(千曲市) 旧八千穂村(佐久穂町) 旧望月町(佐久市)	3 市町村 48,522	18 市町村 287,121			
岡谷市	岡谷市 下諏訪町		2 市町 67,674	辰野町	1 町 18,813	諏訪市	1 市 48,088	4 市町 134,575	茅野市	1 市 54,972	
飯田市(合併前)	飯田市(合併前) 中川村 松川町 高森町 阿南町 旧清内路村(阿智村) 阿智村(合併前) 旧浪合村(阿智村) 平谷村	根羽村 下條村 亮木村 天龍村 泰阜村 喬木村 豊丘村 大鹿村 旧南信濃村(飯田市)	18 市町村 159,848			飯島町	1 町 9,061	19 市町村 168,909	大桑村	1 村 3,545	
諏訪市	諏訪市 原村		2 市村 55,639	茅野市 下諏訪町	富士見町	3 市町 88,428	岡谷市	1 市 48,192	6 市町村 192,259	辰野町 旧長谷村(伊那市)	2 町村 20,487
須坂市	須坂市 高山村		2 市村 56,208	小布施町		1 町 10,466		3 市町村 66,674			
小諸市	小諸市		1 市 41,080				御代田町	1 町 14,877	2 市町 55,957	軽井沢町	1 町 18,608
伊那市(合併前)	伊那市(合併前) 旧高遠町(伊那市) 南箕輪村 旧長谷村(伊那市) 宮田村	上松町 旧開田村(木曾町) 旧三岳村(木曾町) 王滝村	9 市町村 97,276	駒ヶ根市 辰野町 箕輪町 旧木曾福島町(木曾町)	木祖村 旧日義村(木曾町)	6 市町村 85,655	飯島町 大桑村	2 町村 12,606	17 市町村 195,537	中川村 旧櫛川村(塩尻市)	2 村 7,112
駒ヶ根市	駒ヶ根市 飯島町	宮田村	3 市町村 49,333	中川村		1 村 4,657		4 市町村 53,990	松川町	1 町 12,732	
中野市(合併前)	中野市(合併前) 山ノ内町 旧豊田村(中野市)		3 市町村 54,005	飯山市 小布施町 木島平村	野沢温泉村 旧三水村(飯綱町) 栄村	6 市町村 44,402	旧豊野町(長野市)	1 町 9,415	10 市町村 107,822	須坂市 高山村 信濃町	3 市町村 64,140
大町市(合併前)	大町市(合併前) 旧八坂村(大町市) 旧美麻村(大町市)		3 市村 26,479	白馬村 小谷村		2 村 11,226	生坂村 松川村	2 村 11,286	7 市村 48,991	池田町	1 町 9,520
飯山市	飯山市 木島平村 野沢温泉村		3 市村 27,911	栄村		1 村 1,761	旧三水村(飯綱町) 旧豊田村(中野市)	2 村 8,356	6 市村 38,028		
茅野市	茅野市		1 市 54,972	富士見町 原村		2 町村 21,525	諏訪市	1 市 48,088	4 市町村 124,585	下諏訪町	1 町 19,482
塩尻市(合併前)	塩尻市(合併前) 旧櫛川村(塩尻市)		2 市村 65,759	木祖村 旧日義村(木曾町) 朝日村		3 村 9,324	辰野町 旧木曾福島町(木曾町) 上松町 旧三岳村(木曾町) 旧明科町(安曇野市)	5 町村 38,582	10 市町村 113,665	旧開田村(木曾町) 王滝村	2 村 2,283
旧更埴市(千曲市)	旧更埴市(千曲市)		1 市 36,221	旧坂北村(筑北村) 旧上山田町(千曲市)	旧戸倉町(千曲市)	3 町村 24,196	麻績村 旧坂井村(筑北村)	2 村 3,860	6 市町村 64,277	坂城町	1 町 14,106
佐久市(合併前)	小諸市 佐久市(合併前) 旧臼田町(佐久市) 旧佐久町(佐久穂町) 小海町 川上村 南牧村 南相木村	北相木村 旧八千穂村(佐久穂町) 軽井沢町 旧望月町(佐久市) 御代田町 立科町 旧浅科村(佐久市) 旧和田村(長和町)	16 市町村 204,308	旧北御牧村(東御市) 旧長門町(長和町)		2 町村 8,893	旧東部町(東御市)	1 町 24,412	19 市町村 237,613		

表2 市部商圏の推移《全品目平均》

(単位：人、%)

区分 市 名	一次商圏			二次商圏			三次商圏			商圏人口			
	平成 24 年	平成 27 年	平成 30 年	平成 24 年	平成 27 年	平成 30 年	平成 24 年	平成 27 年	平成 30 年	平成 24 年	平成 27 年	平成 30 年	増 減 (対 H27)
長野市(合併前)	16 市町村 520,563	16 市町村 513,872	16 市町村 504,076	13 市町村 122,002	12 市町村 118,038	12 市町村 111,409	1 村 3,703	2 村 2,262		30 市町村 646,268	30 市町村 634,172	28 市町村 615,485	-2 -2.9
松本市(合併前)	13 市町村 345,435	13 市町村 340,763	11 市町村 339,708	18 市町村 174,444	18 市町村 155,332	17 市町村 156,217	3 村 6,039	4 市町村 91,538	11 市町村 118,710	34 市町村 525,918	35 市町村 587,633	39 市町村 614,635	4 4.6
上田市(合併前)	11 市町村 221,680	11 市町村 217,452	11 市町村 210,364	2 町 25,180	1 町 17,289	4 町村 28,235		1 町 7,294	3 市町村 48,522	13 市町村 246,860	13 市町村 242,035	18 市町村 287,121	4 18.6
岡谷市	1 市 51,977	1 市 50,332	2 市町 67,674	1 町 21,281	1 町 20,437	1 町 18,813	1 町 20,351		1 市 48,088	3 市町 93,609	2 市町 70,769	4 市町 134,575	2 90.2
飯田市(合併前)	19 市町村 172,244	18 市町村 167,373	18 市町村 159,848	1 町 9,642			1 町 4,622	1 町 9,415	1 町 9,061	21 市町村 186,508	19 市町村 176,788	19 市町村 168,909	1 -4.5
諏訪市	1 市 50,778	1 市 49,800	2 市村 55,639	5 市町村 152,016	5 市町村 148,562	3 市町 88,428	1 町 20,351	1 町 19,533	1 市 48,192	7 市町村 223,145	7 市町村 217,895	6 市町村 192,259	-1 -11.8
須坂市	2 市村 59,089	2 市村 57,831	2 市村 56,208	1 町 11,010	1 町 10,793	1 町 10,466				3 市町村 70,099	3 市町村 68,624	3 市町村 66,674	0 -2.8
小諸市	1 市 43,668	1 市 42,923	1 市 41,080				2 町村 21,218	1 村 6,163	1 町 14,877	3 市町村 64,886	2 市村 49,086	2 市町 55,957	0 14
伊那市(合併前)	5 市町村 94,035	5 市町村 92,524	9 市町村 97,276	3 市町 79,636	4 市町 87,015	6 市町村 85,655	1 町 9,642		2 町村 12,606	9 市町村 183,313	9 市町村 179,539	17 市町村 195,537	8 8.9
駒ヶ根市	3 市町村 51,861	3 市町村 50,786	3 市町村 49,333			1 村 4,657	1 村 5,010			4 市町村 56,871	3 市町村 50,786	4 市町村 53,990	1 6.3
中野市(合併前)	4 市町村 63,182	3 市町村 56,585	3 市町村 54,005	6 市町村 54,238	8 市町村 64,015	6 市町村 44,402	1 町 8,995	2 町村 15,008	1 町 9,415	11 市町村 126,415	13 市町村 135,608	10 市町村 107,822	-3 -20.5
大町市(合併前)	3 市村 29,220	3 市村 28,150	3 市村 26,479	3 村 22,226	2 村 11,794	2 村 11,226	1 町 10,299	1 村 9,883	2 村 11,286	7 市町村 61,745	6 市村 49,827	7 市村 48,991	1 -1.7
飯山市	4 市村 33,443	4 市村 31,687	3 市村 27,911			1 村 1,761	1 村 4,455	2 村 8,974	2 村 8,356	5 市村 37,898	6 市村 40,661	6 市村 38,028	0 -6.5
茅野市	2 市村 63,580	2 市村 62,935	1 市 54,972	1 町 15,178	1 町 14,858	2 町村 21,525	1 市 50,778	1 市 49,800	1 市 48,088	4 市町村 129,536	4 市町村 127,593	4 市町村 124,585	0 -2.4
塩尻市(合併前)	3 市村 70,623	2 市村 66,817	2 市村 65,759	4 町村 33,255	1 村 2,915	3 村 9,324	4 町村 9,713	5 町村 19,416	5 町村 38,582	11 市町村 113,591	8 市町村 89,148	10 市町村 113,665	2 27.5
更埴市(千曲市)	2 市町 55,592	2 市町 54,530	1 市 36,221	2 町村 7,177	1 町 5,913	3 町村 24,196			2 村 3,860	4 市町村 62,769	3 市町 60,443	6 市町村 64,277	3 6.3
佐久市(合併前)	15 市町村 212,635	15 市町村 209,798	16 市町村 204,308	2 村 7,163	2 町村 9,259	2 町村 8,893	2 町 29,813	1 町 24,885	1 町 24,412	19 市町村 249,611	18 市町村 243,942	19 市町村 237,613	1 -2.6

表3 自町村以外にも商圈を持つ町村部商圈《全品目平均》

(単位:人)

区分 町村名	一次商圏 (吸引率30%以上)		二次商圏 (吸引率10%以上30%未満)		三次商圏 (吸引率5%以上10%未満)		商圏人数 合 計	影響圏 (吸引率2%以上5%未満)		
	商圏内市町村	計	商圏内市町村		計	商圏内市町村		計	商圏内市町村	計
旧臼田町(佐久市)			旧臼田町(佐久市)		1 町 13,494	旧佐久町(佐久穂町) 南牧村 南相木村 北相木村	4 町村 11,482	5 町村 24,976	小海町 川上村	2 町村 8,128
旧佐久町(佐久穂町)			旧佐久町(佐久穂町) 旧八千穂村(佐久穂町)		2 町村 10,511	小海町	1 町 4,419	3 町村 14,930	南牧村 南相木村	2 村 3,825
小海町			北相木村		1 村 750	小海町 南相木村	2 町村 5,354	3 町村 6,104		
立科町			旧望月町(佐久市) 立科町		2 町 15,576			2 町 15,576		
旧丸子町(上田市)			旧丸子町(上田市) 旧長門町(長和町) 旧武石村(上田市)		3 町村 28,993	旧和田村(長和町)	1 村 1,759	4 町村 30,752		
旧東部町(東御市)			旧東部町(東御市)		1 町 24,412	旧北御牧村(東御市)	1 村 4,822	2 町村 29,234	旧長門町(長和町)	1 町 4,071
旧真田町(上田市)						旧長門町(長和町) 旧真田町(上田市)	2 町 13,682	2 町 13,682		
富士見町	富士見町	1 町 13,974	原村		1 村 7,551			2 町村 21,525		
箕輪町	箕輪町	1 町 24,085	辰野町 南箕輪村		2 町村 33,913			3 町村 57,998		
松川町			松川町		1 町 12,732	大鹿村	1 村 978	2 町村 13,710	中川村 高森町	2 町村 17,389
高森町			中川村 松川町 高森町	豊丘村 大鹿村	5 町村 37,475			5 町村 37,475	飯島町	1 町 9,061
阿智村(合併前)			阿智村(合併前) 旧浪合村(阿智村) 平谷村		3 村 6,091	旧清内路村(阿智村)	1 村 545	4 村 6,636		
旧木曽福島町(木曽町)			旧木曽福島町(木曽町) 旧開田村(木曽町)		2 町村 7,525	上松町 旧日義村(木曽町) 旧三岳村(木曽町) 王滝村	4 町村 8,562	6 町村 16,087	木祖村	1 村 2,765
山形村	山形村	1 村 8,205	朝日村 旧安曇村(松本市)		2 村 6,267	旧波田町(松本市) 旧奈川村(松本市)	2 町村 15,601	5 町村 30,073	旧梓川村(松本市)	1 村 12,271
旧豊科町(安曇野市)	生坂村 旧豊科町(安曇野市)	2 町村 28,771	旧明科町(安曇野市) 旧四賀村(松本市) 旧本城村(筑北村) 旧坂北村(筑北村) 麻績村 旧穂高町(安曇野市)	旧三郷村(安曇野市) 旧堀金村(安曇野市) 池田町 松川村 旧八坂村(大町市)	11 町村 96,973	大町市(合併前) 王滝村	2 市村 25,559	15 市町村 151,303	旧坂井村(筑北村) 旧梓川村(松本市) 旧美麻村(大町市)	3 村 14,361
旧穂高町(安曇野市)	旧穂高町(安曇野市)	1 町 31,950	旧明科町(安曇野市) 旧本城村(筑北村) 旧坂井村(筑北村) 生坂村 旧豊科町(安曇野市) 旧堀金村(安曇野市) 池田町 松川村		8 町村 67,665	大町市(合併前) 王滝村 旧四賀村(松本市) 旧坂北村(筑北村) 麻績村 旧三郷村(安曇野市) 旧八坂村(大町市) 旧美麻村(大町市)	8 市村 53,778	17 市町村 153,393	白馬村	1 村 8,522
旧梓川村(松本市)			旧梓川村(松本市)		1 村 12,271	旧三郷村(安曇野市)	1 村 17,749	2 村 30,020	旧波田町(松本市)	1 町 14,937
池田町			池田町		1 町 9,520	松川村	1 村 9,590	2 町村 19,110	旧明科町(安曇野市) 生坂村	2 町村 9,846
松川村			松川村		1 村 9,590	池田町	1 町 9,520	2 町村 19,110		
白馬村			白馬村 小谷村		2 村 11,226			2 村 11,226		
旧戸倉町(千曲市)			旧上山田町(千曲市) 旧戸倉町(千曲市)		2 町 22,590			2 町 22,590		

表4 自町村以外にも商圈を持つ町村部商圈の推移《全品目平均》

(単位:人、%)

区分 町村名	一次商圈			二次商圈			三次商圈			商圈人口			
	平成24年	平成27年	平成30年	平成24年	平成27年	平成30年	平成24年	平成27年	平成30年	平成24年	平成27年	平成30年	増減 (対H27)
旧臼田町(佐久市)	1町 14,490	2町村 15,230		5町村 18,795	3町村 14,706	1町 13,494	1村 3,529		4町村 11,482	7町村 36,814	5町村 29,936	5町村 24,976	0 -16.6
旧佐久町(佐久穂町)				3町村 12,880	3町村 12,377	2町村 10,511	3町村 9,444	2町村 8,078	1町 4,419	6町村 22,324	5町村 20,455	3町村 14,930	-2 -27
小海町				1村 853	1村 839	1村 750	1町 5,062	1町 4,721	2町村 5,354	2町村 5,915	2町村 5,560	3町村 6,104	1 9.8
立科町				1町 7,554	1町 7,294	2町 15,576	1町 9,469	2町村 14,419		2町 17,023	3町村 21,713	2町 15,576	-1 -28.3
旧丸子町(上田市)	2町村 27,187	2町 27,292		2町村 6,562	2村 5,648	3町村 28,993			1村 1,759	4町村 33,749	4町村 32,940	4町村 30,752	0 -6.6
旧東部町(東御市)	1町 25,313			1村 5,101	2町村 29,899	1町 24,412			1村 4,822	2町村 30,414	2町村 29,899	2町村 29,234	0 -2.2
旧真田町(上田市)							1町 10,555	2町村 14,090	2町 13,682	1町 10,555	2町村 14,090	2町 13,682	0 -2.9
富士見町	1町 15,178	1町 14,858	1町 13,974		1村 7,487	1村 7,551	1村 7,555			2町村 22,733	2町村 22,345	2町村 21,525	0 -3.7
箕輪町	1町 26,040	1町 25,580	1町 24,085	2町村 35,172	2町村 34,579	2町村 33,913				3町村 61,212	3町村 60,159	3町村 57,998	0 -3.6
松川町				3町村 19,667	2町村 14,283	1町 12,732		1村 4,882	1村 978	3町村 19,667	3町村 19,165	2町村 13,710	-1 -28.5
高森町		1村 1,024		4町村 34,564	3町村 32,908	5町村 37,475				4町村 34,564	4町村 33,932	5町村 37,475	1 10.4
阿智村(合併前)				2村 6,236	1村 618	3村 6,091	1村 639	1村 5,396	1村 545	3村 6,875	2村 6,014	4村 6,636	2 10.3
旧木曽福島町(木曽町)	1町 6,770			4町村 10,785	3町村 12,886	2町村 7,525	2村 4,993	3村 6,641	4町村 8,562	7町村 22,548	6町村 19,527	6町村 16,087	0 -17.6
山形村			1村 8,205	1村 8,392	2村 12,860	2村 6,267	2町村 19,891	1町 15,102	2町村 15,601	3町村 28,283	3町村 27,962	5町村 30,073	2 7.5
旧豊科町(安曇野市)	2町村 33,007	1町 27,563	2町村 28,771	9町村 86,783	12町村 100,251	11町村 96,973	4市村 39,264	2村 29,024	2市村 25,559	15市町村 159,054	15市町村 156,838	15市町村 151,303	0 -3.5
旧穂高町(安曇野市)	3町村 51,227	4町村 44,264	1町 31,950	7町村 57,969	5町村 35,748	8町村 67,665	5市村 50,441	4市村 29,386	8市村 53,778	15市町村 159,637	13市町村 109,398	17市町村 153,393	4 40.2
旧梓川村(松本市)	1村 11,907			2町村 17,403	2町村 26,912	1村 12,271	1村 18,321	1村 18,129	1村 17,749	4町村 47,631	3町村 45,041	2村 30,020	-1 -33.3
池田町				1町 10,299		1町 9,520		2町村 11,866	1村 9,590	1町 10,299	2町村 11,866	2町村 19,110	0 61
松川村				1村 13,542	2町村 19,911	1村 9,590			1町 9,520	1村 13,542	2町村 19,911	2町村 19,110	0 -4
白馬村				2村 12,182	2村 11,794	2村 11,226				2村 12,182	2村 11,794	2村 11,226	0 -4.8
旧戸倉町(千曲市)				2町 23,654	2町 23,202	2町 22,590				2町 23,654	2町 23,202	2町 22,590	0 -2.6

(2) 地元滞留率（全品目平均）

《市部》

地元滞留率が90%を超えたのは、長野市（合併前）（91.2%）、松本市（合併前）（90.5%）の2市となっている。

17市のうち、最も地元滞留率が低いのは、小諸市（38.6%）、次いで、旧更埴市（千曲市）（45.4%）、須坂市（45.4%）、塩尻市（合併前）（49.4%）の4市は5割を割込んでいる。50%以上70%未満の市は、大町市（合併前）（50.1%）、茅野市（55.1%）、飯山市（55.2%）、駒ヶ根市（64.0%）、中野市（合併前）（68.2%）の5市となる。また、70%以上90%未満の市は、上田市（合併前）（89.1%）、佐久市（合併前）（88.5%）、飯田市（合併前）（88.1%）、伊那市（合併前）（81.2%）、岡谷市（71.5%）、諏訪市（70.6%）の6市となる（表6）。

前回調査と比較すると、地元滞留率が増加している市は、岡谷市（+16.5ポイント）、飯山市（+4.3ポイント）、小諸市（+3.9ポイント）、中野市（合併前）（+2.5ポイント）、佐久市（合併前）（+1.4ポイント）、松本市（合併前）（+0.3ポイント）の6市となる。一方、11市は地元滞留率が減少している。特に、諏訪市（△5.5ポイント）は減少率が5ポイントを超えている。

《町村部》

町村部では、旧穂高町（安曇野市）（54.6%）、箕輪町（51.1%）、旧豊科町（安曇野市）（50.4%）、の3町で地元滞留率が50%を超えている。一方、50%未満の町村は、98町村であった（表5）。

前回調査に比べ、増加したのは38町村となる。このうち、最も増加した町村は、旧八坂村（大町市）（+20.4ポイント）、旧本城村（筑北村）（+15.8ポイント）、小川村（+12.1ポイント）、池田町（+11.2ポイント）、旧豊野町（長野市）（+10.1ポイント）と5町村が10ポイントを超える増加となった。

反対に減少したのは、45町村となる。このうち、10ポイント以上の減少となったのは、下諏訪町（△18.7ポイント）の1町であった（表6）。

95町村で地元滞留率が30%未満となっており、地元滞留率が低い町村が大半を占めている状況は変わらない。

表5 地元滞留率別町村数の推移

調査年度	90%以上	70%以上 90%未満	50%以上 70%未満	30%以上 50% 未満	30%未満	町村数	摘要
平成5年度	0	1	7	30	65	103	H5 飯田市・ 上郷町合併 H17 山口村・ 岐阜県中津川市 に編入
7年度	0	1	4	21	77	103	
9年度	0	0	4	19	80	103	
12年度	0	0	4	14	85	103	
15年度	0	0	3	13	87	103	
18年度	0	0	3	8	91	102	
21年度	0	0	3	10	88	※1 101	
24年度	0	0	2	9	91	102	
27年度	0	0	3	6	92	※2 101	
30年度	0	0	3	3	95	※3 101	

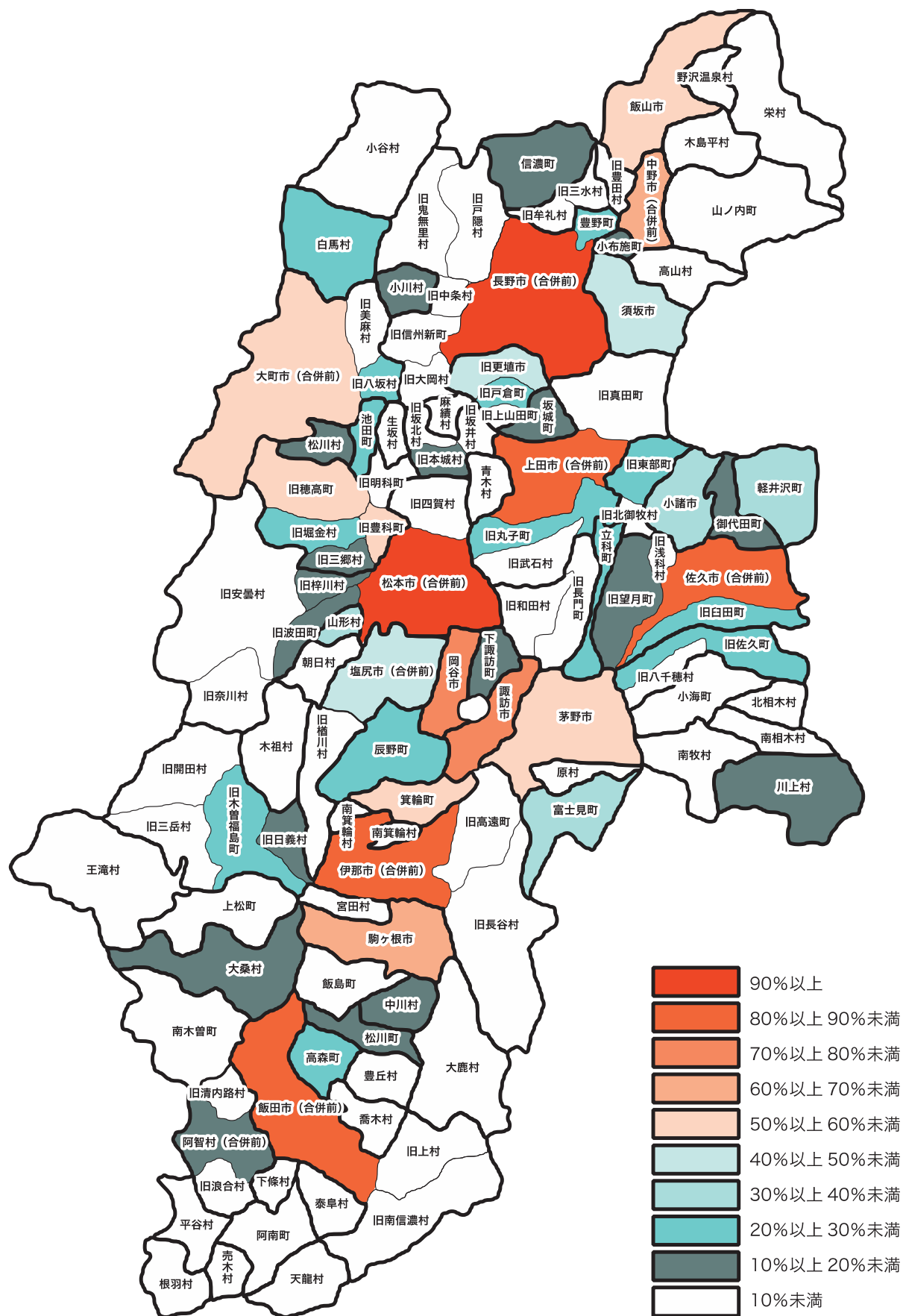
※1 高遠町は含まない ※2 旧上村（飯田市）は含まない ※3 旧大岡村（長野市）は含まない

表6 地元滞留率と増減（前回調査比）《全品目平均》

		減 小				増減なし ±0 ポイント	増 加				合 計
		10 ポイント以上	10 ポイント未満 5 ポイント以上	5 ポイント未満 2 ポイント以上	2 ポイント未満 0 ポイント超		2 ポイント未満 0 ポイント超	5 ポイント未満 2 ポイント以上	10 ポイント未満 5 ポイント以上	10 ポイント以上	
地 元 滞 留 率	90 % 以 上			長野市(合併前)			松本市(合併前)				2
	80 % 以 上			上田市(合併前) 飯田市(合併前) 伊那市(合併前)			佐久市(合併前)				4
	70 % 以 上		諏訪市							岡谷市	2
	60 % 以 上				駒ヶ根市			中野市(合併前)			2
	50 % 以 上		旧豊科町(安曇野市)	茅野市	大町市(合併前) 旧穂高町(安曇野市)		箕輪町	飯山市			6
	40 % 以 上			塩尻市(合併前) 旧更埴市(千曲市)	須坂市						3
	30 % 以 上							小諸市 軽井沢町 富士見町 山形村			4
	20 % 以 上		旧臼田町(佐久市) 辰野町	立科町 旧丸子町(上田市) 旧木曽福島町(木曽町) 白馬村	旧佐久町(佐久穂町)		旧東部町(東御市)	高森町 旧堀金村(安曇野市)	旧戸倉町(千曲市)	池田町 旧八坂村(大町市) 旧豊野町(長野市)	14
10 % 以 上	下諏訪町	旧梓川村(松本市) 旧三郷村(安曇野市)	旧望月町(佐久市) 中川村 信濃町	川上村 松川町 大桑村 松川村 坂城町		御代田町 阿智村(合併前)	旧日義村(木曽町) 小布施町	旧波田町(松本市)	旧本城村(筑北村) 小川村	18	
10 % 未 満		旧八千穂村(佐久穂町) 旧明科町(安曇野市) 旧四賀村(松本市) 旧安曇村(松本市)	南箕輪村 阿南町 南木曽町 旧信州新町(長野市) 旧鬼無里村(長野市)	南牧村 旧浅科村(佐久市) 旧長門町(長和町) 旧高遠町(伊那市) 飯島町 旧長谷村(伊那市) 豊丘村 上松町 旧開田村(木曽町) 旧上山田町(千曲市) 高山村 木島平村 野沢温泉村 旧戸隠村(長野市) 旧中条村(長野市) 旧豊田村(中野市)	南相木村 北相木村 旧清内路村(阿智村) 旧浪合村(阿智村) 平谷村 横羽村 天龍村 泰阜村 大鹿村 旧上村(飯田市) 旧櫛川村(塩尻市) 王滝村 生坂村 朝日村 旧奈川村(松本市) 旧美麻村(大町市) 小谷村 旧牟礼村(飯綱町)	小海町 旧真田町(上田市) 旧武石村(上田市) 青木村 下條村 売木村 喬木村 旧南信濃村(飯田市) 木祖村 旧三岳村(木曽町) 麻績村 旧三水村(飯綱町)	旧北御牧村(東御市) 旧和田村(長和町) 原村 宮田村 旧坂北村(筑北村) 旧坂井村(筑北村) 山ノ内町 栄村	63			
合 計		1	10	19	26	18	18	18	2	6	118

※旧大岡村(長野市)はデータがないため表記なし

図3 市町村別地元滞留率《全品目平均》



※旧大岡村(長野市)はデータがないため表記なし

(3) 吸引人口（全品目平均）

《市部》

10 万人以上の吸引人口を有する市は、長野市（合併前）（418 千人）、松本市（合併前）（289 千人）、上田市（合併前）（171 千人）、佐久市（合併前）（140 千人）、飯田市（合併前）（128 千人）の 5 市であった。

5 万人以上 10 万人未満を吸引する市は、伊那市（合併前）（85 千人）、諏訪市（60 千人）の 2 市であった。

前回調査と比べて増加したのは、岡谷市（48 千人）で+46.5 ポイント、小諸市（17 千人）で+4.8 の 2 市であった。一方、減少幅が大きかったのは、茅野市（37 千人）で△14.0 ポイントであった。次に、諏訪市（60 千人）△13.4 ポイント、旧更埴市（千曲市）（23 千人）△12.2 ポイント、大町市（合併前）（16 千人）△10.1 ポイントになっている（表 7）。

《町村部》

2 万人以上の吸引人口を有するのは、前回と同数で、旧豊科町（安曇野市）（34 千人）、旧穂高町（安曇野市）（33 千人）の 2 町となる。前回調査と比較して、旧豊科町（安曇野市）と旧穂高町（安曇野市）は 3.9 ポイント減少している（表 7）。

(4) 吸引力係数（全品目平均）

吸引力係数が 100%を超える市町村は、居住人口より吸引人口が大きく、その地域商業における中核的な役割を果たしていると考えられる。

市部で 100%を超えたのは、佐久市（合併前）（200.7%）、上田市（合併前）（145.4%）、伊那市（合併前）（145.2%）、松本市（合併前）（142.1%）、飯田市（合併前）（133.4%）、諏訪市（125.7%）、中野市（合併前）（122.4%）、長野市（合併前）（119.9%）、岡谷市（100.1%）の 9 市である。

前回調査と比較して、吸引力係数が増加している市は、岡谷市（+34.7 ポイント）、小諸市（+3.6 ポイント）、伊那市（合併前）（+2.5 ポイント）、飯山市（+2.5 ポイント）、駒ヶ根市（+1.8 ポイント）、松本市（合併前）（+1.4 ポイント）の 6 市となる。一方、減少している市は、諏訪市（△13.4 ポイント）、佐久市（合併前）（△12.5 ポイント）、茅野市（△10.3 ポイント）などの 11 市となる。

町村部では、旧豊科町（安曇野市）（124.5%）、旧穂高町（安曇野市）（103.3%）の 2 町が引き続き吸引力係数が 100%を超えた。旧豊科町（安曇野市）で△2.8 ポイント、旧穂高町（安曇野市）では△4.1 ポイントの減少となっている。3 位の箕輪町（76.3%）までが、70%を超えている町村となる（表 8）。

表 7 吸引人口と増減（前回調査比）《全品目平均》

		減 少				増減なし±0	増 加				合計
		50 ポイント以上	50 ポイント未満 10 ポイント以上	10 ポイント未満 5 ポイント以上	5 ポイント未満 0 ポイント超		5 ポイント未満 0 ポイント超	10 ポイント未満 5 ポイント以上	50 ポイント未満 10 ポイント以上	50 ポイント以上	
吸引人口	10 万人以上			飯田市(合併前) 佐久市(合併前)	長野市(合併前) 松本市(合併前) 上田市(合併前)						5
	5 万人以上		諏訪市		伊那市(合併前)						2
	2 万人以上		茅野市 旧更埴市(千曲市)	須坂市 中野市(合併前)	駒ヶ根市 塩尻市(合併前) 旧豊科町(安曇野市) 旧穂高町(安曇野市)				岡谷市		9
	1 万人以上		大町市(合併前)		飯山市 箕輪町		小諸市				4
	5 千人以上		旧丸子町(上田市)	旧東部町(東御市)	軽井沢町		富士見町	高森町 山形村			6
	2 千人以上	下諏訪町	旧臼田町(佐久市) 旧佐久町(佐久穂町) 辰野町 松川町 旧木曾福島町(木曾町) 旧梓川村(松本市) 旧三郷村(安曇野市) 旧堀金村(安曇野市) 坂城町	白馬村	御代田町 立科町				旧戸倉町(千曲市)	旧波田町(松本市) 池田町 旧豊野町(長野市)	17
	1 千人以上		南箕輪村 松川村 信濃町						小布施町		4
	5 0 0 人以上		旧望月町(佐久市) 旧牟礼村(飯綱町)					旧真田町(上田市) 大桑村	阿智村(合併前) 旧日義村(木曾町)	原村 宮田村 山ノ内町	9
	1 0 0 人以上	旧明科町(安曇野市)	川上村 旧高遠町(伊那市) 飯島町 中川村 阿南町 森木村 豊丘村 上松町 旧上山田町(千曲市) 旧信州新町(長野市)						小海町 麻績村	旧北御牧村(東御市) 旧長門町(長和町) 旧武石村(上田市) 旧和田村(長和町) 旧本城村(筑北村) 旧坂北村(筑北村) 旧奈川村(松本市) 旧八坂村(大町市) 旧三水村(飯綱町) 小川村	23
	100 人未満	旧八千穂村(佐久穂町) 旧浅科村(佐久市) 旧長谷村(伊那市) 南木曾町 旧開田村(木曾町) 旧四賀村(松本市) 旧安曇村(松本市) 高山村 木島平村 野沢温泉村 旧戸隠村(長野市) 旧鬼無里村(長野市) 旧中条村(長野市) 旧豊田村(中野市)	南牧村 小谷村	根羽村					旧南信濃村(飯田市)	南相木村 北相木村 青木村 旧清内路村(阿智村) 旧浪合村(阿智村) 平谷村 下條村 売木村 天龍村 泰阜村 大鹿村 旧上村(飯田市) 旧櫛川村(塩尻市) 木祖村 旧三岳村(木曾町) 王滝村 旧坂井村(筑北村) 生坂村 朝日村 旧美麻村(大町市) 栄村	39
合計		16	31	7	13	0	2	4	8	37	118

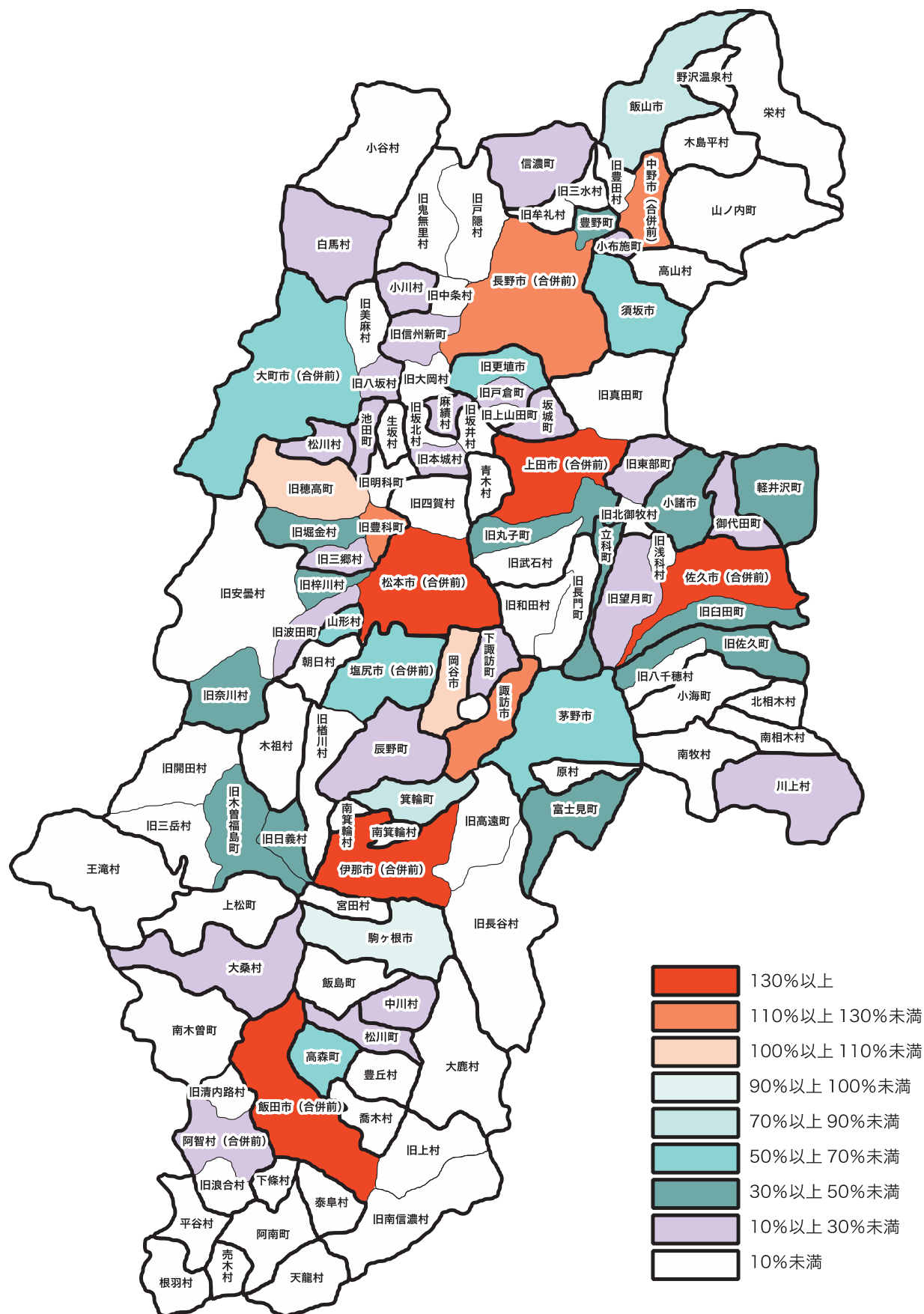
※旧大岡村(長野市)はデータがないため表記なし

表 8 吸引力係数と増減（前回調査比）《全品目平均》

		減少				増減なし ±0 ポイント	増加				合 計
		50 ポイント以上	50 ポイント未満 10 ポイント以上	10 ポイント未満 5 ポイント以上	5 ポイント未満 0 ポイント超		5 ポイント未満 0 ポイント超	10 ポイント未満 5 ポイント以上	50 ポイント未満 10 ポイント以上	50 ポイント以上	
吸 引 力 係 数	130 以上		佐久市(合併前)		上田市(合併前) 飯田市(合併前)		松本市(合併前) 伊那市(合併前)				5
	100 以上		諏訪市	中野市(合併前)	長野市(合併前) 旧豊科町(安曇野市) 旧穂高町(安曇野市)				岡谷市		6
	80 以上						駒ヶ根市 飯山市				2
	50 以上		茅野市	旧更埴市(千曲市)	須坂市 大町市(合併前) 塩尻市(合併前)		箕輪町 高森町	山形村			8
	40 以上						小諸市 富士見町		旧日義村(木曽町)		3
	30 以上		旧臼田町(佐久市) 旧木曽福島町(木曽町) 旧梓川村(松本市)	旧佐久町(佐久穂町) 旧丸子町(上田市)	旧堀金村(安曇野市)		軽井沢町 立科町		旧奈川村(松本市) 旧豊野町(長野市)		10
	20 以上		下諏訪町	辰野町 旧三郷村(安曇野市) 松川村	御代田町 旧東部町(東御市) 松川町 白馬村 信濃町		大桑村	旧戸倉町(千曲市)	旧本城村(筑北村) 池田町 旧八坂村(大町市)		14
	10 以上				川上村 旧望月町(佐久市) 中川村 坂城町 旧信州新町(長野市)		阿智村(合併前) 麻績村 小布施町	旧波田町(松本市)	小川村		10
	10 未 満			旧八千穂村(佐久穂町) 旧明科町(安曇野市) 旧四賀村(松本市) 旧安曇村(松本市)	南牧村 旧浅科村(佐久市) 旧高遠町(伊那市) 飯島町 南箕輪村 旧長谷村(伊那市) 阿南町 喬木村 豊丘村 上松町 南木曽町 旧開田村(木曽町) 小谷村 旧上山田町(千曲市) 高山村 木島平村 野沢温泉村 旧牟礼村(飯綱町) 旧戸隠村(長野市) 旧鬼無里村(長野市) 旧中条村(長野市) 旧豊田村(中野市)	南相木村 北相木村 旧清内路村(阿智村) 旧浪合村(阿智村) 平谷村 根羽村 天龍村 泰阜村 大鹿村 旧上村(飯田市) 旧櫛川村(塩尻市) 王滝村 生坂村 朝日村 旧美麻村(大町市)	小海町 旧北御牧村(東御市) 旧長門町(長和町) 旧真田町(上田市) 旧武石村(上田市) 旧和田村(長和町) 青木村 原村 宮田村 下條村 売木村 旧南信濃村(飯田市) 木祖村 旧三岳村(木曽町) 旧坂井村(筑北村) 山ノ内町 旧三水村(飯綱町) 栄村	旧坂北村(筑北村)		60	
合計		0	7	11	41	15	32	4	8	0	118

※旧大岡村(長野市)はデータがないため表記なし

図4 市町村吸引力係数《全品目平均》



※旧大岡村(長野市)はデータがないため表記なし

2 地域別商圈動向

(1) 北信地区 (図5、図6、図7)

図5 地元滞留率と増減 (北信地区) 《全品目平均》

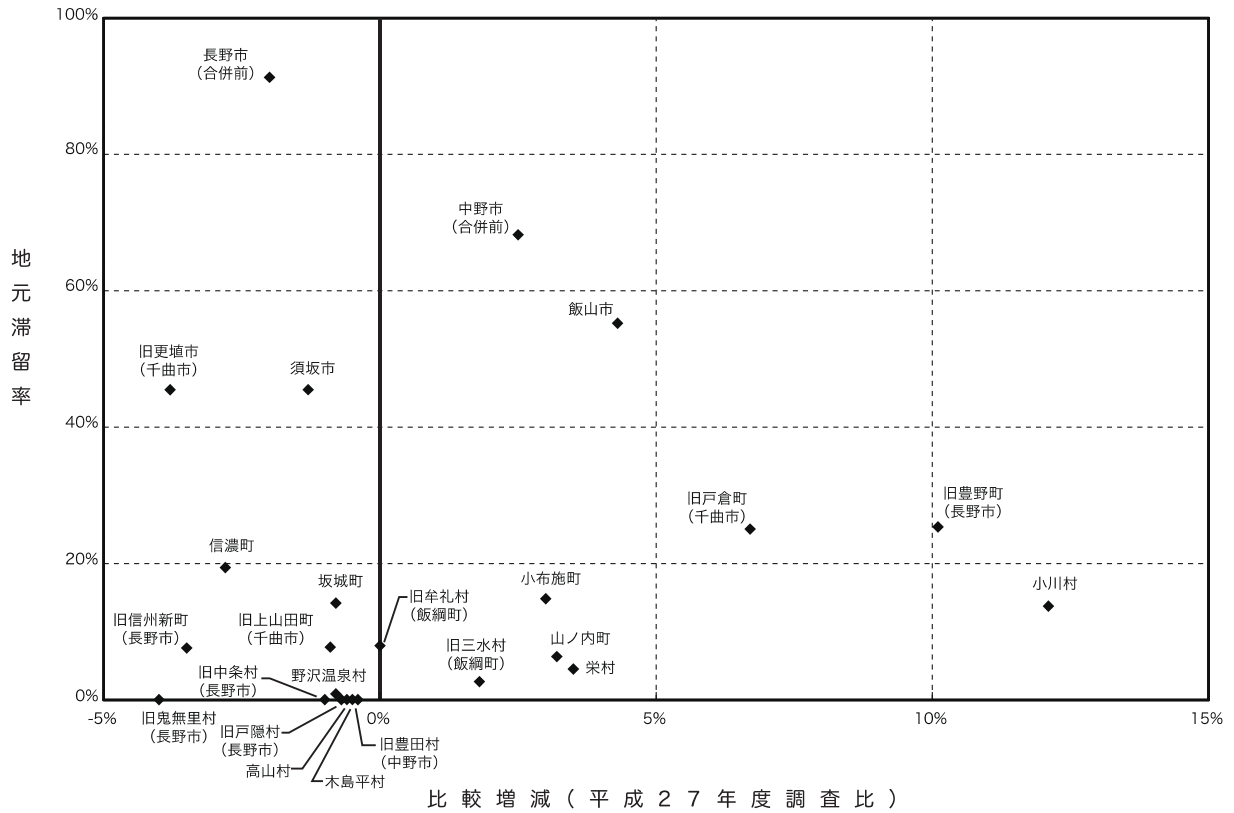


図6 吸引力係数と増減 (北信地区) 《全品目平均》

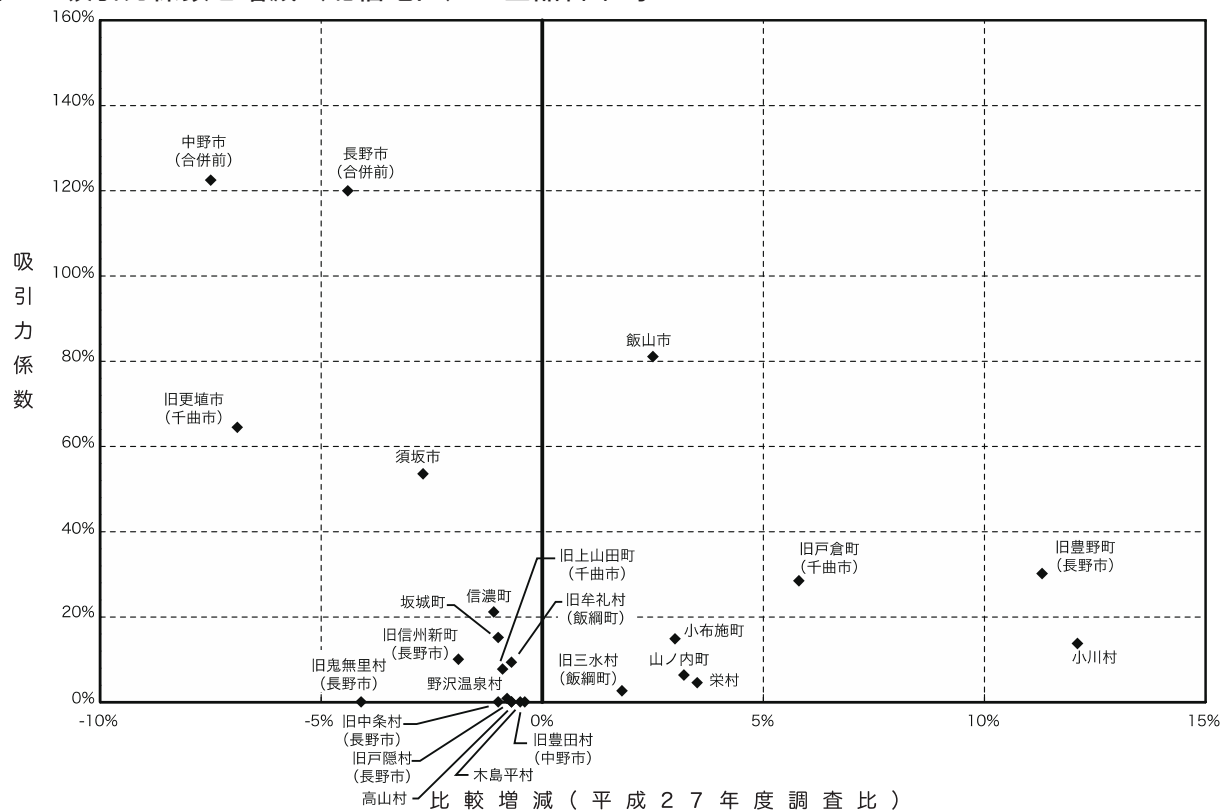
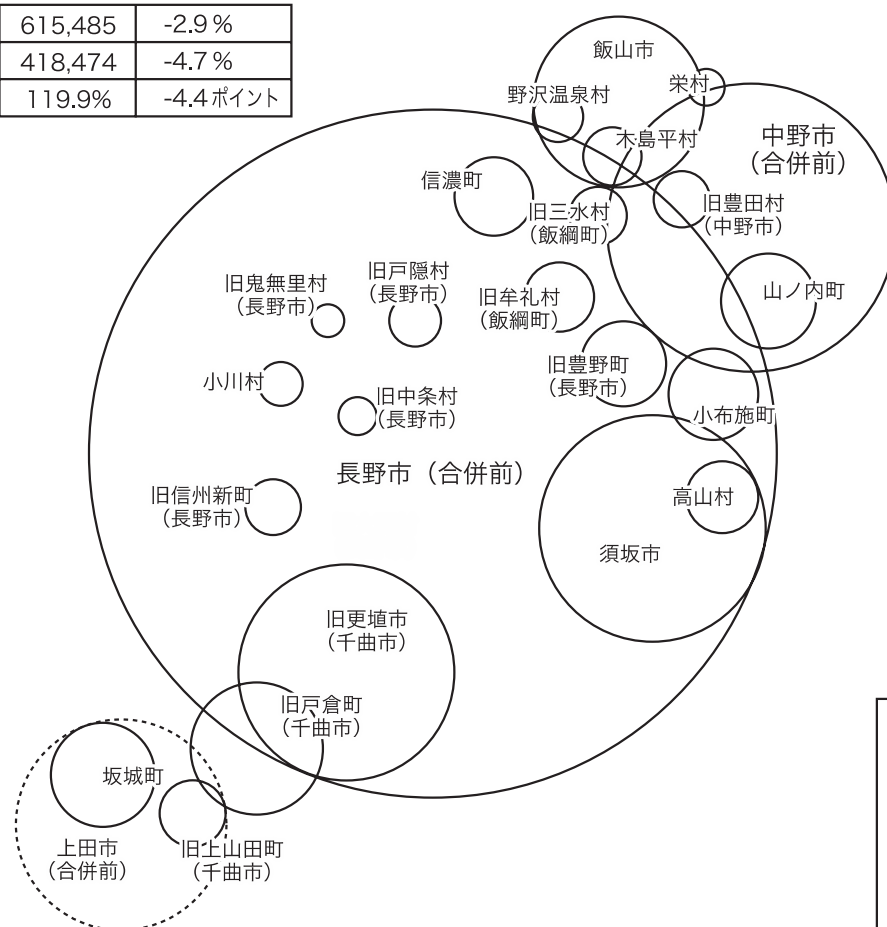


図7 北信地区の商圈構造（概念図）《全品目平均》

長野市（合併前）

615,485	-2.9 %
418,474	-4.7 %
119.9%	-4.4ポイント



旧更埴市（千曲市）

64,277	6.3 %
23,331	-12.2 %
64.4%	-6.9ポイント

飯山市

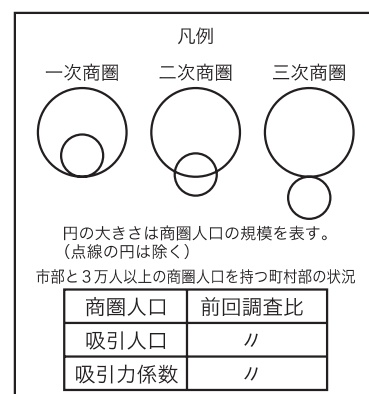
38,028	-6.5 %
16,312	-3.7 %
81.0%	2.5ポイント

中野市（合併前）

107,822	-20.5 %
46,841	-9.1 %
122.4%	-7.5ポイント

須坂市

66,674	-2.8 %
26,479	-7.0 %
53.5%	-2.7ポイント



（注）図表の制約上、一部に凡例と一致しない箇所がある。

- ・旧上山田町（千曲市）は、上田市（合併前）の一次商圈、長野市（合併前）・旧更埴市（千曲市）・旧戸倉町（千曲市）の二次商圈に含まれる。
- ・坂城町は、上田市（合併前）の一次商圈に含まれる。
- ・旧戸倉町（千曲市）は、旧更埴市（千曲市）、長野市（合併前）・上田市（合併前）の二次商圈に含まれる。
- ・長野市（合併前）は、どの商圈にも含まれていない。
- ・旧更埴市（千曲市）は、長野市（合併前）の一次商圈に含まれる。
- ・須坂市は、長野市（合併前）の一次商圈に含まれる。
- ・中野市（合併前）は、長野市（合併前）の二次商圈に含まれる。
- ・飯山市は、長野市（合併前）・中野市（合併前）の二次商圈に含まれる。
- ・旧豊野町（長野市）は、長野市（合併前）の一次商圈、中野市（合併前）の三次商圈に含まれる。
- ・小布施町は、長野市（合併前）の一次商圈、須坂市・中野市（合併前）の二次商圈に含まれる。
- ・信濃町は、長野市（合併前）の一次商圈に含まれる。
- ・山ノ内町は、中野市（合併前）の一次商圈、長野市（合併前）の二次商圈に含まれる。
- ・栄村は、飯山市、長野市（合併前）・中野市（合併前）の二次商圈に含まれる。

- ・野沢温泉村は、飯山市の一次商圈、中野市（合併前）、長野市（合併前）の二次商圈に含まれる。
- ・木島平村は、飯山市の一次商圈、長野市（合併前）・中野市（合併前）の二次商圈に含まれる。
- ・高山村は、長野市（合併前）・須坂市の一次商圈の二次商圈に含まれる。
- ・旧豊田村（中野市）は、中野市（合併前）の一次商圈、長野市（合併前）の二次商圈、飯山市の三次商圈に含まれる。
- ・旧三水村（飯綱町）は、長野市（合併前）の一次商圈、中野市（合併前）の二次商圈、飯山市の三次商圈に含まれる。
- ・旧牟礼村（飯綱町）は、長野市（合併前）の一次商圈に含まれる。
- ・旧戸隠村（長野市）は、長野市（合併前）の一次商圈に含まれる。
- ・旧鬼無里村（長野市）は、長野市（合併前）の一次商圈に含まれる。
- ・小川村は、長野市（合併前）の一次商圈に含まれる。
- ・旧中条村（長野市）は、長野市（合併前）の一次商圈に含まれる。
- ・旧信州新町（長野市）は、長野市（合併前）の一次商圈に含まれる。
- ・旧大岡村（長野市）は、今回はデータがない。

北信地区の5市と自町村以外にも商圏を有する1町の、《全品目平均》《衣料品》《飲食料品》について、商圏の概念を記載した。ただし、商圏人口3万人未満の町村については、《全品目平均》のみとした。

長野市（合併前）

《全品目平均》（図8、図9、図10）

- (ア) 商 圏 人 口 615,485 人（前回調査比△2.9%）
- (イ) 商圏内市町村数 28 市町村（前回調査比△2）
- (ウ) 長野市（合併前）商圏から外れた市町村
旧坂井村（筑北村）、旧八坂村（大町市）
旧大岡村（長野市） データがないため
- (エ) 新たに長野市（合併前）商圏に加わった市町村
旧坂北村（筑北村）（吸引率 12.6%）
- (オ) 地 元 滞 留 率 91.2%（前回調査比△2.0 ポイント）
- (カ) 主 な 流 出 先 <該当なし>
- (キ) 吸 引 人 口 418,474 人（前回調査比△4.7%）
- (ク) 吸 引 力 係 数 119.9%（前回調査比△4.4 ポイント）

《衣料品》（図11）

- (ア) 商 圏 人 口 615,485 人（前回調査比△2.6%）
- (イ) 商圏内市町村数 28 市町村（前回調査比±0）
- (ウ) 長野市（合併前）商圏から外れた市町村
旧八坂村（大町市）
旧大岡村（長野市） データがないため
- (エ) 新たに長野市（合併前）商圏に加わった市町村
旧美麻村（大町市）（吸引率 20.8%）
旧坂北村（筑北村）（吸引率 10.0%）
- (オ) 地 元 滞 留 率 89.0%（前回調査比△1.6 ポイント）
- (カ) 主 な 流 出 先 <該当なし>
- (キ) 吸 引 人 口 420,791 人（前回調査比△4.1%）
- (ク) 吸 引 力 係 数 120.6%（前回調査比△3.6 ポイント）

《飲食料品》（図12）

- (ア) 商 圏 人 口 456,648 人（前回調査比+3.8%）
- (イ) 商圏内市町村数 17 市町村（前回調査比+3）
- (ウ) 長野市（合併前）商圏から外れた市町村
旧八坂村（大町市）
旧大岡村（長野市） データがないため
- (エ) 新たに長野市（合併前）商圏に加わった市町村
旧美麻村（大町市）（吸引率 20.0%）
高山村（吸引率 6.9%）
旧上山田町（千曲市）（吸引率 6.3%）
小布施町（吸引率 6.1%）
旧豊田村（中野市）（吸引率 5.6%）
- (オ) 地 元 滞 留 率 97.5%（前回調査比△0.7 ポイント）
- (カ) 主 な 流 出 先 <該当なし>
- (キ) 吸 引 人 口 371,926 人（前回調査比△1.9%）
- (ク) 吸 引 力 係 数 106.6%（前回調査比△0.7 ポイント）

図8 商圈人口と吸引人口(長野市(合併前))
《全品目平均》

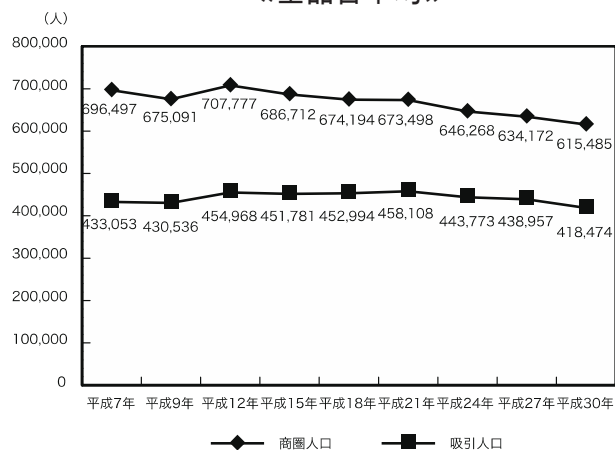


図9 地元滞留率と吸引力係数(長野市(合併前))
《全品目平均》

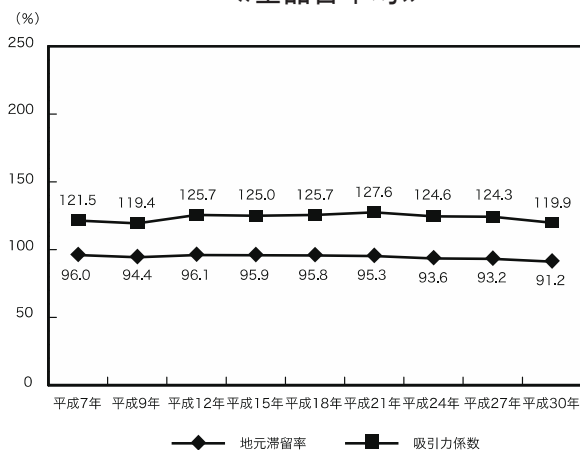


図10 長野市(合併前) 商圈 《全品目平均》

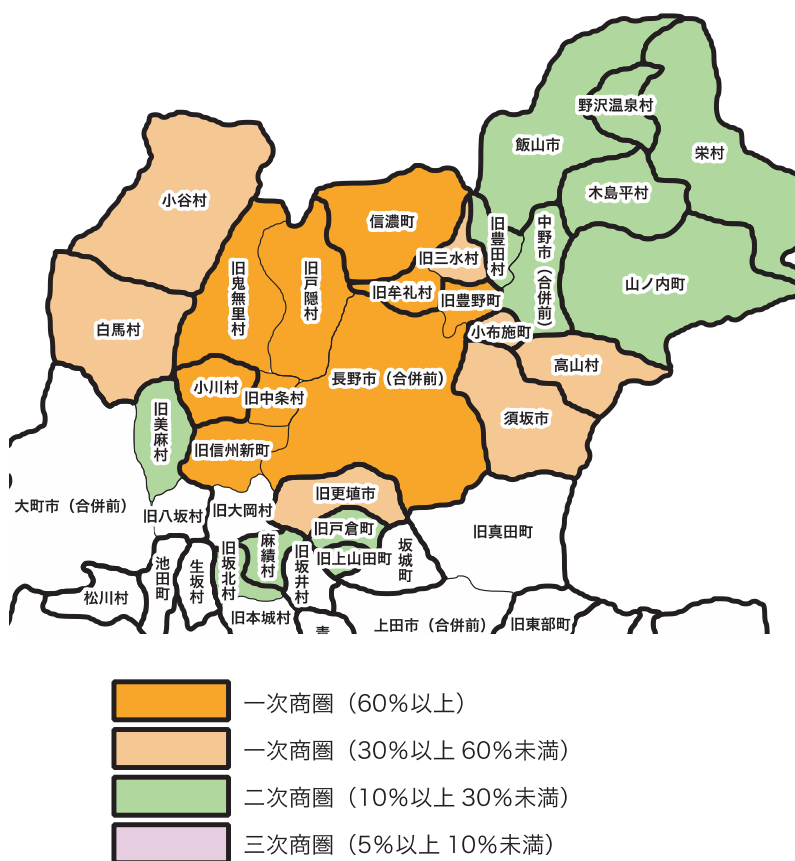


図 11 長野市（合併前）商圈 《衣料品》

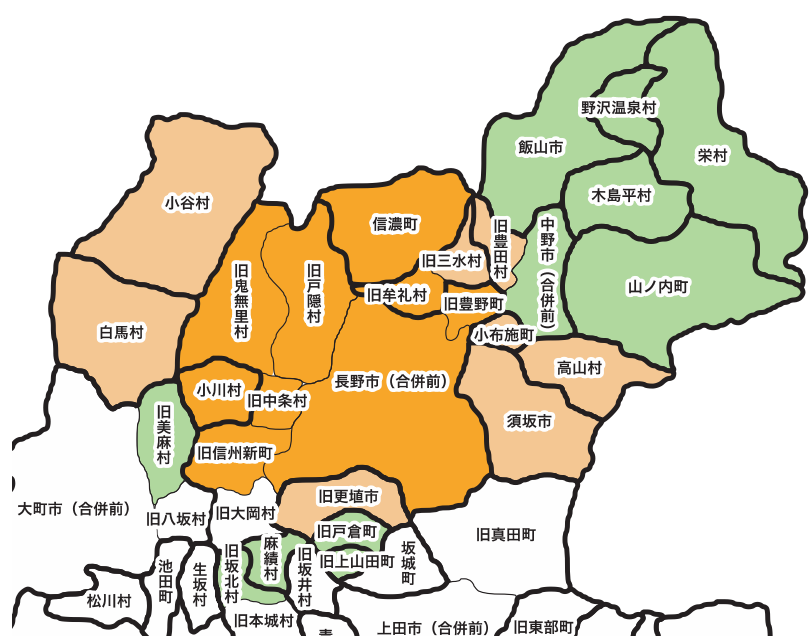
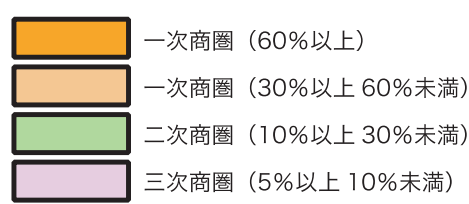
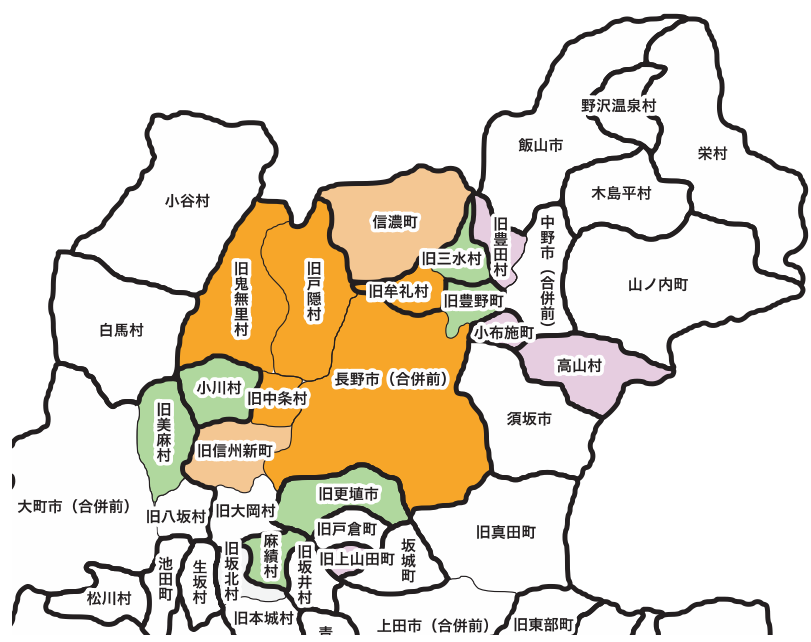


図 12 長野市（合併前）商圈 《飲食料品》



《全品目平均》(图 13、图 14、图 15)

《衣料品》 (図 16)

《飲食料品》 (図 17)

- 52 -

図 13 商圈人口と吸引人口（須坂市）
《全品目平均》

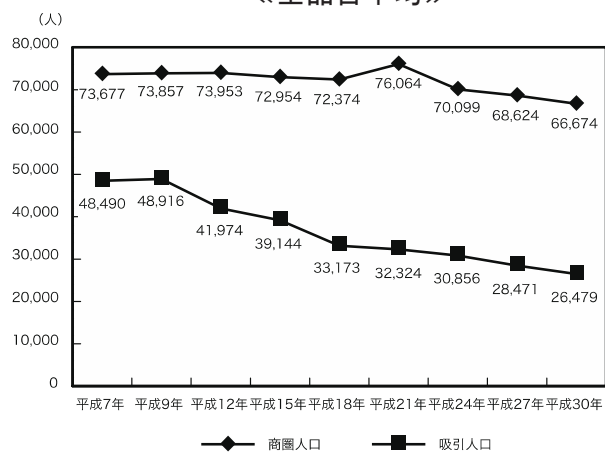


図 14 地元滞留率と吸引力係数（須坂市）
《全品目平均》

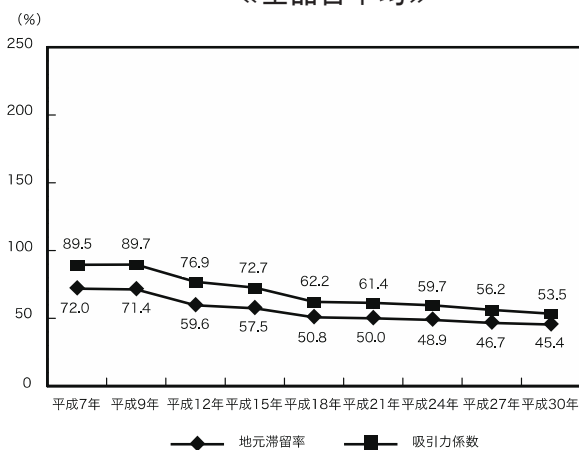


図 15 須坂市商圈 《全品目平均》



図 16 須坂市商圈 《衣料品》

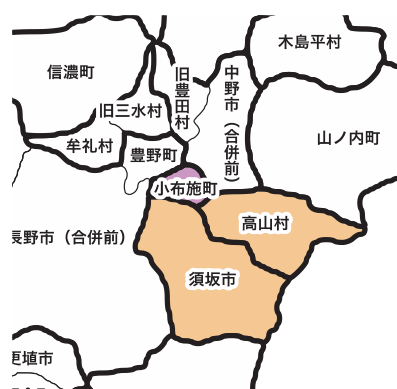
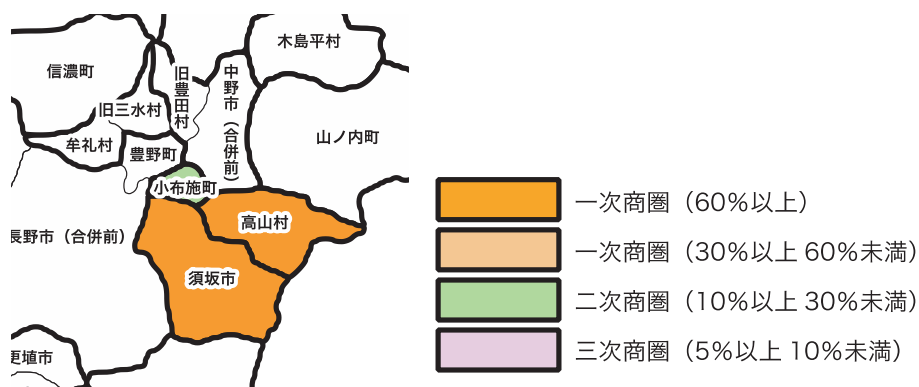


図 17 須坂市商圈 《飲食料品》



中野市（合併前）

《全品目平均》（図 18、図 19、図 20）

- （ア）商 圏 人 口 107,822 人（前回調査比△20.5%）
- （イ）商圏内市町村数 10 市町村（前回調査比△3）
- （ウ）中野市（合併前）商圏から外れた市町村
 高山村、信濃町、旧牟礼村（飯綱町）
- （エ）新たに中野市（合併前）商圏に加わった市町村
 <該当なし>
- （オ）地 元 滞 留 率 68.2%（前回調査比+2.5 ポイント）
- （カ）主 な 流 出 先 長野市（合併前）（流出率 23.0%）
- （キ）吸 引 人 口 46,841 人（前回調査比△9.1%）
- （ク）吸 引 力 係 数 122.4%（前回調査比△7.5 ポイント）

《衣料品》（図 21）

- （ア）商 圏 人 口 164,030 人（前回調査比△11.9%）
- （イ）商圏内市町村数 12 市町村（前回調査比△2）
- （ウ）中野市（合併前）商圏から外れた市町村
 信濃町、旧牟礼村（飯綱町）
- （エ）新たに中野市（合併前）商圏に加わった市町村
 <該当なし>
- （オ）地 元 滞 留 率 69.2%（前回調査比+7.8 ポイント）
- （カ）主 な 流 出 先 長野市（合併前）（流出率 22.5%）
- （キ）吸 引 人 口 51,477 人（前回調査比△11.3%）
- （ク）吸 引 力 係 数 134.5%（前回調査比△11.9 ポイント）

《飲食料品》（図 22）

- （ア）商 圏 人 口 83,399 人（前回調査比△12.1%）
- （イ）商圏内市町村数 7 市町村（前回調査比△1）
- （ウ）中野市（合併前）商圏から外れた市町村
 木島平村、旧豊野町（長野市）
- （エ）新たに中野市（合併前）商圏に加わった市町村
 高山村（吸引率 6.9%）
- （オ）地 元 滞 留 率 93.8%（前回調査比△1.7 ポイント）
- （カ）主 な 流 出 先 <該当なし>
- （キ）吸 引 人 口 55,365 人（前回調査比△4.9%）
- （ク）吸 引 力 係 数 144.6%（前回調査比△2.1 ポイント）

図 18 商圈人口と吸引人口(中野市(合併前))
《全品目平均》

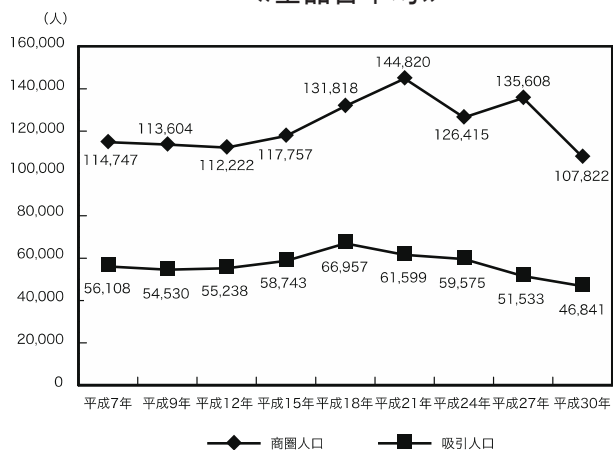


図 19 地元滞留率と吸引力係数(中野市(合併前))
《全品目平均》

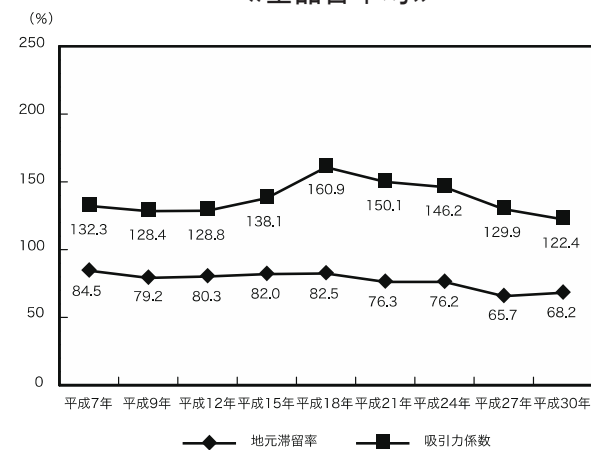


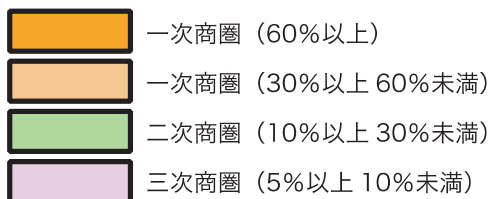
図 20 中野市(合併前) 商圈 《全品目平均》



図 21 中野市(合併前) 商圈 《衣料品》



図 22 中野市(合併前) 商圈 《飲食料品》



《全品目平均》(图 23、图 24、图 25)

《衣料品》 (図 26)

《飲食料品》 (図 27)

– 56 –

図 23 商圈人口と吸引人口（飯山市）
《全品目平均》

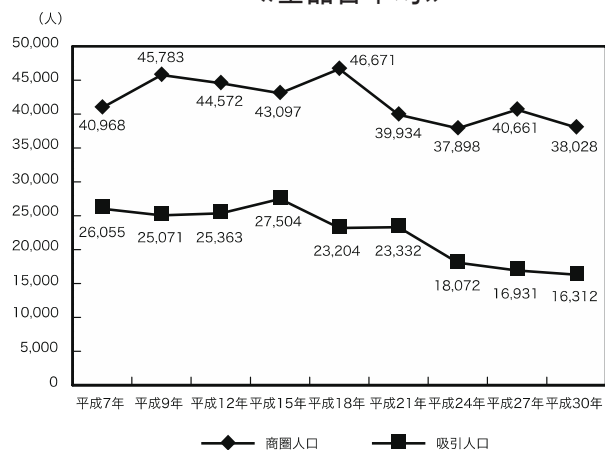


図 24 地元滞留率と吸引力係数（飯山市）
《全品目平均》

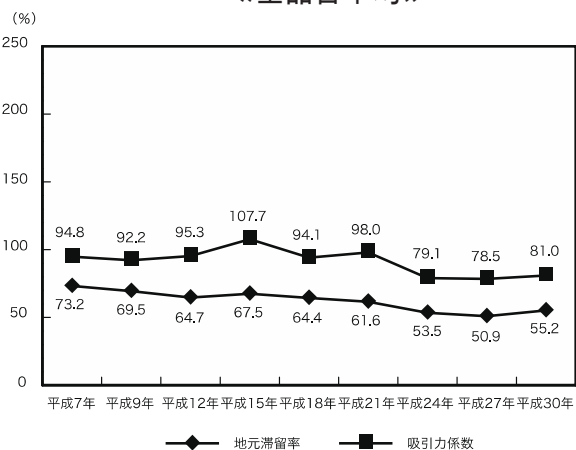


図 25 飯山市商圈 《全品目平均》

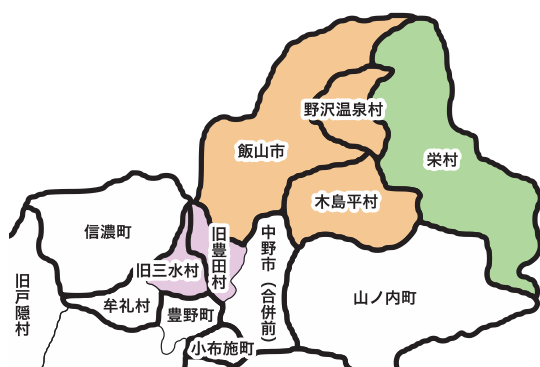


図 26 飯山市商圈 《衣料品》

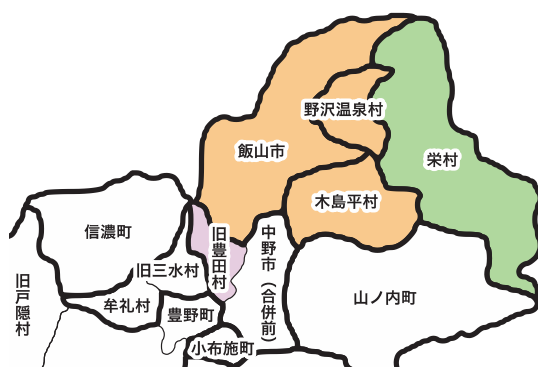
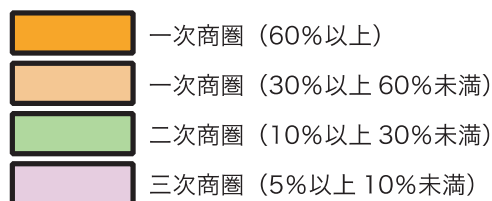


図 27 飯山市商圈 《飲食料品》



旧更埴市（千曲市）

《全品目平均》（図 28、図 29、図 30）

（ア）商 圏 人 口	64,277 人（前回調査比＋6.3%）
（イ）商圏内市町村数	6 市町村（前回調査比＋3）
（ウ）旧更埴市（千曲市）商圏から外れた市町村	＜該当なし＞
（エ）新たに旧更埴市（千曲市）商圏に加わった市町村	旧坂北村（筑北村）（吸引率 10.8%）、麻績村（吸引率 6.0%）、 旧坂井村（筑北村）（吸引率 5.3%）
（オ）地 元 滞 留 率	45.4%（前回調査比△3.8 ポイント）
（カ）主 な 流 出 先	長野市（合併前）（流出率 39.7%）、 上田市（合併前）（流出率 6.1%）
（キ）吸 引 人 口	23,331 人（前回調査比△12.2%）
（ク）吸 引 力 係 数	64.4%（前回調査比△6.9 ポイント）

《衣料品》（図 31）

（ア）商 圏 人 口	60,417 人（前回調査比△0.0%）
（イ）商圏内市町村数	4 市町村（前回調査比＋1）
（ウ）旧更埴市（千曲市）商圏から外れた市町村	＜該当なし＞
（エ）新たに旧更埴市（千曲市）商圏に加わった市町村	旧坂北村（筑北村）（吸引率 10.0%）
（オ）地 元 滞 留 率	32.0%（前回調査比△4.0 ポイント）
（カ）主 な 流 出 先	長野市（合併前）（流出率 46.3%）、 上田市（合併前）（流出率 12.1%）
（キ）吸 引 人 口	19,806 人（前回調査比△9.5%）
（ク）吸 引 力 係 数	54.7%（前回調査比△4.0 ポイント）

《飲食料品》（図 32）

（ア）商 圏 人 口	78,383 人（前回調査比＋4.1%）
（イ）商圏内市町村数	7 市町村（前回調査比＋3）
（ウ）旧更埴市（千曲市）商圏から外れた市町村	＜該当なし＞
（エ）新たに旧更埴市（千曲市）商圏に加わった市町村	旧坂北村（筑北村）（吸引率33.3%）、旧坂井村（筑北村）（吸 引率20.0%）、麻績村（吸引率10.0%）
（オ）地 元 滞 留 率	87.6%（前回調査比△5.2 ポイント）
（カ）主 な 流 出 先	長野市（合併前）（流出率 11.2%）
（キ）吸 引 人 口	39,364 人（前回調査比△10.6%）
（ク）吸 引 力 係 数	108.7%（前回調査比△9.5 ポイント）

図 28 商圈人口と吸引人口(旧更埴市(千曲市))
《全品目平均》

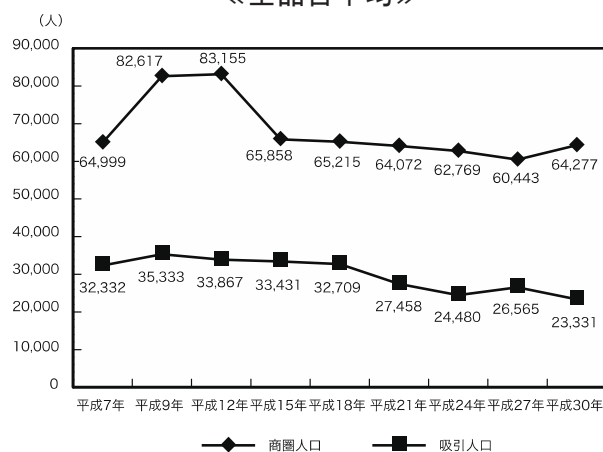


図 29 地元滞留率と吸引係数(旧更埴市(千曲市))
《全品目平均》

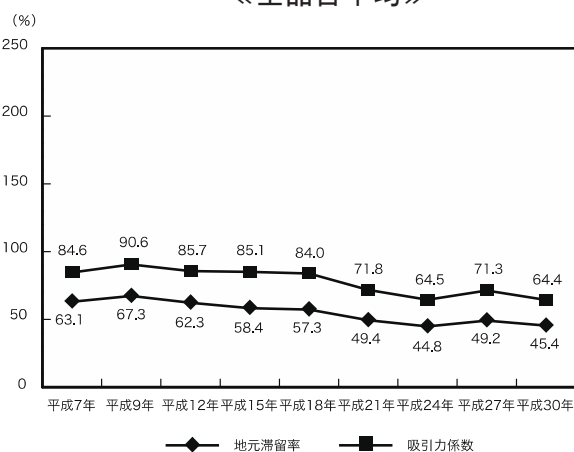


図 30 旧更埴市(千曲市) 商圈 《全品目平均》

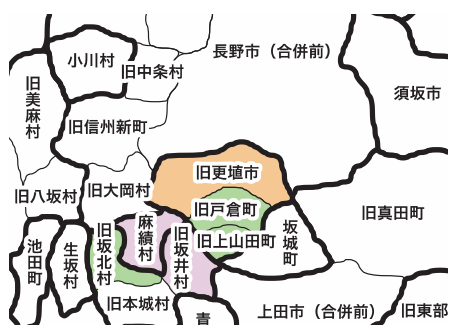


図 31 旧更埴市(千曲市) 商圈 《衣料品》

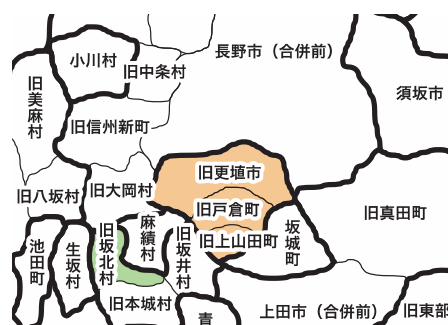
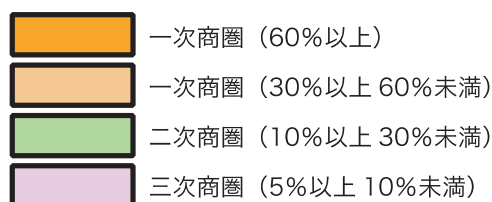
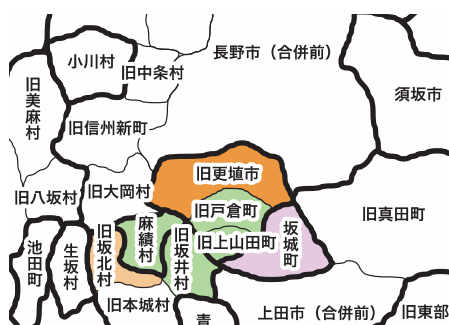


図 32 旧更埴市(千曲市) 商圈 《飲食料品》

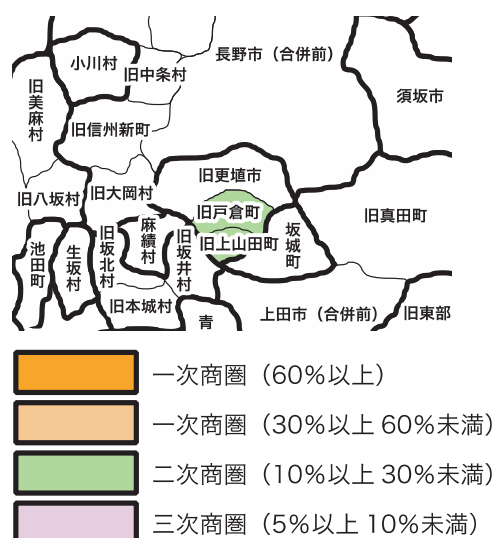


旧戸倉町（千曲市）

《全品目平均》（図 33）

- | | |
|-----------------|---|
| （ア）商 圏 人 口 | 22,590 人（前回調査比△2.6%） |
| （イ）商圏内市町村数 | 2 町（前回調査比±0） |
| （ウ）旧梓川村（松本市） | 商圏から外れた市町村 |
| | ＜該当なし＞ |
| （エ）新たに旧梓川村（松本市） | 商圏に加わった市町村 |
| | ＜該当なし＞ |
| （オ）地 元 滞 留 率 | 25.0%（前回調査比+6.7 ポイント） |
| （カ）主 な 流 出 先 | 旧更埴市（千曲市）（流出率 28.6%）、
上田市（合併前）（流出率 20.6%）、
長野市（合併前）（流出率 16.2%）、 |
| （キ）吸 引 人 口 | 4,808 人（前回調査比+23.1%） |
| （ク）吸 引 力 係 数 | 28.4%（前回調査比+5.8 ポイント） |

図 33 旧戸倉町（千曲市）商圏《全品目平均》



(2) 東信地区 (図 34、図 35、図 36)

図 34 地元滞留率と増減 (東信地区) 《全品目平均》

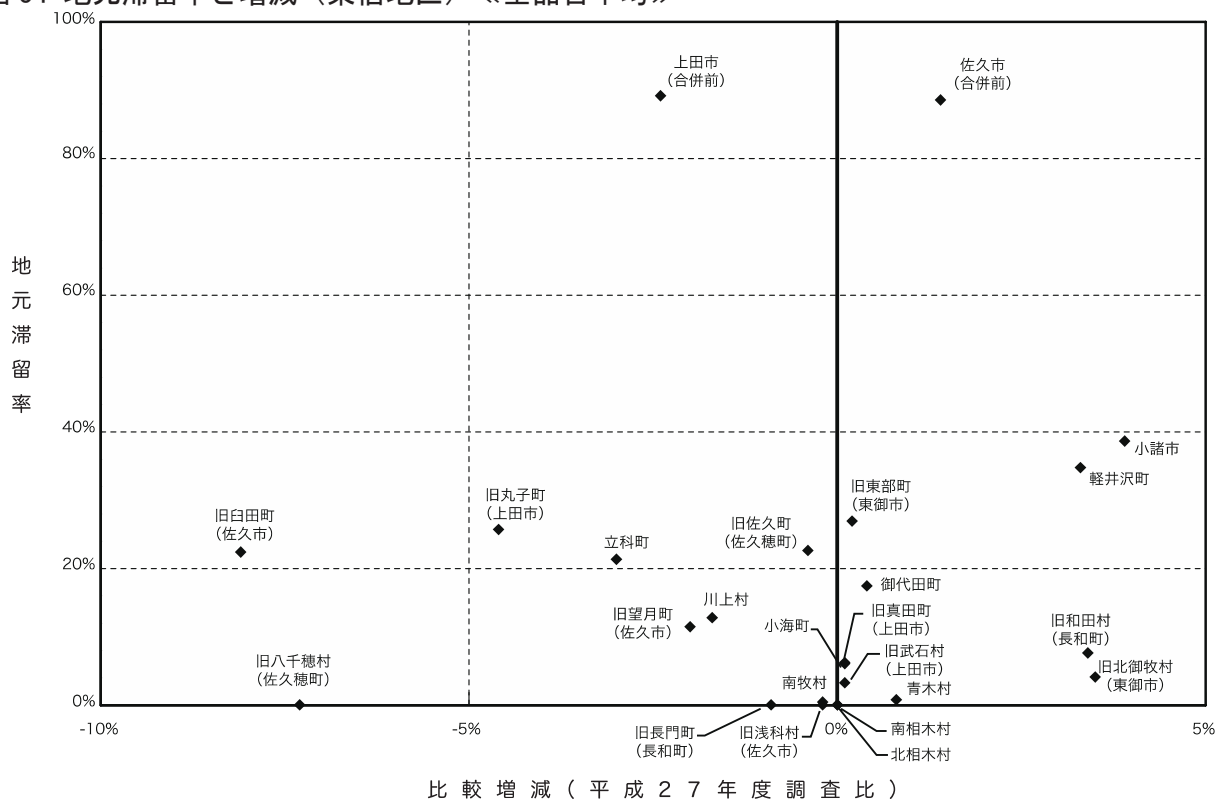


図 35 吸引力係数と増減 (東信地区) 《全品目平均》

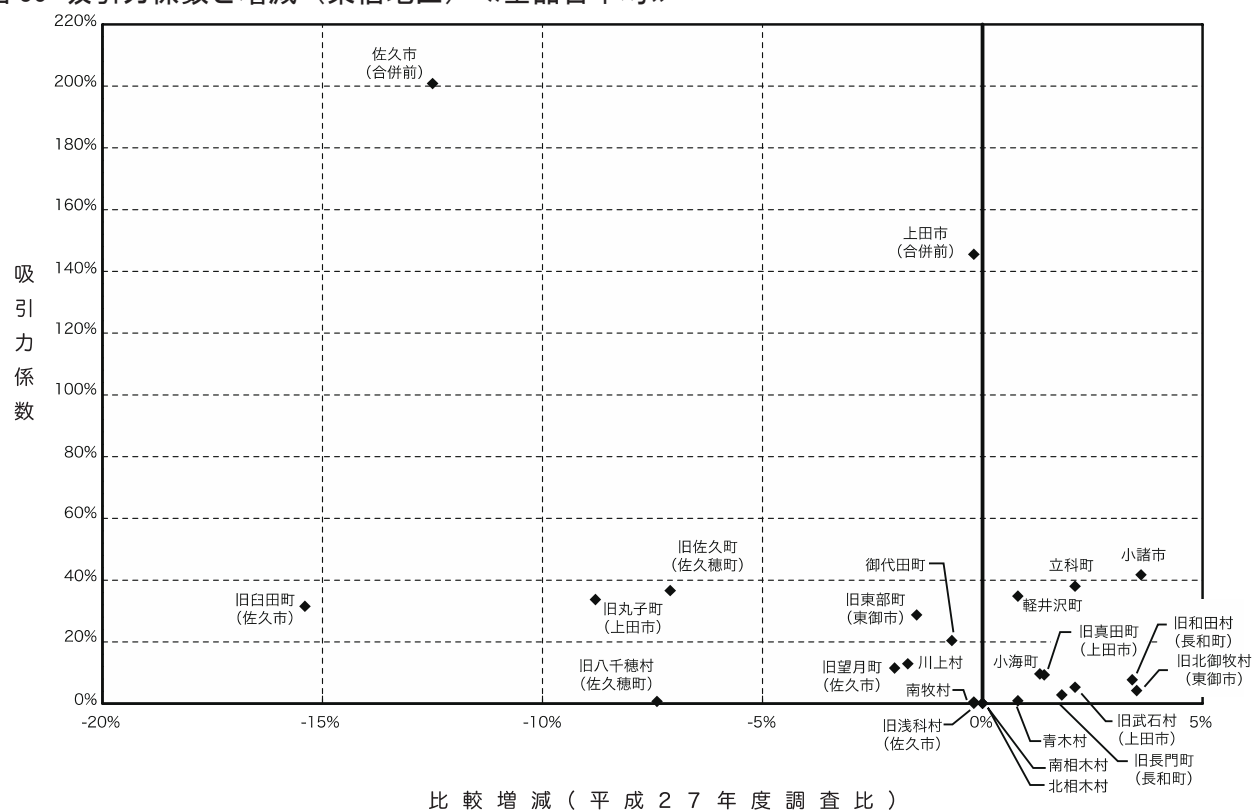
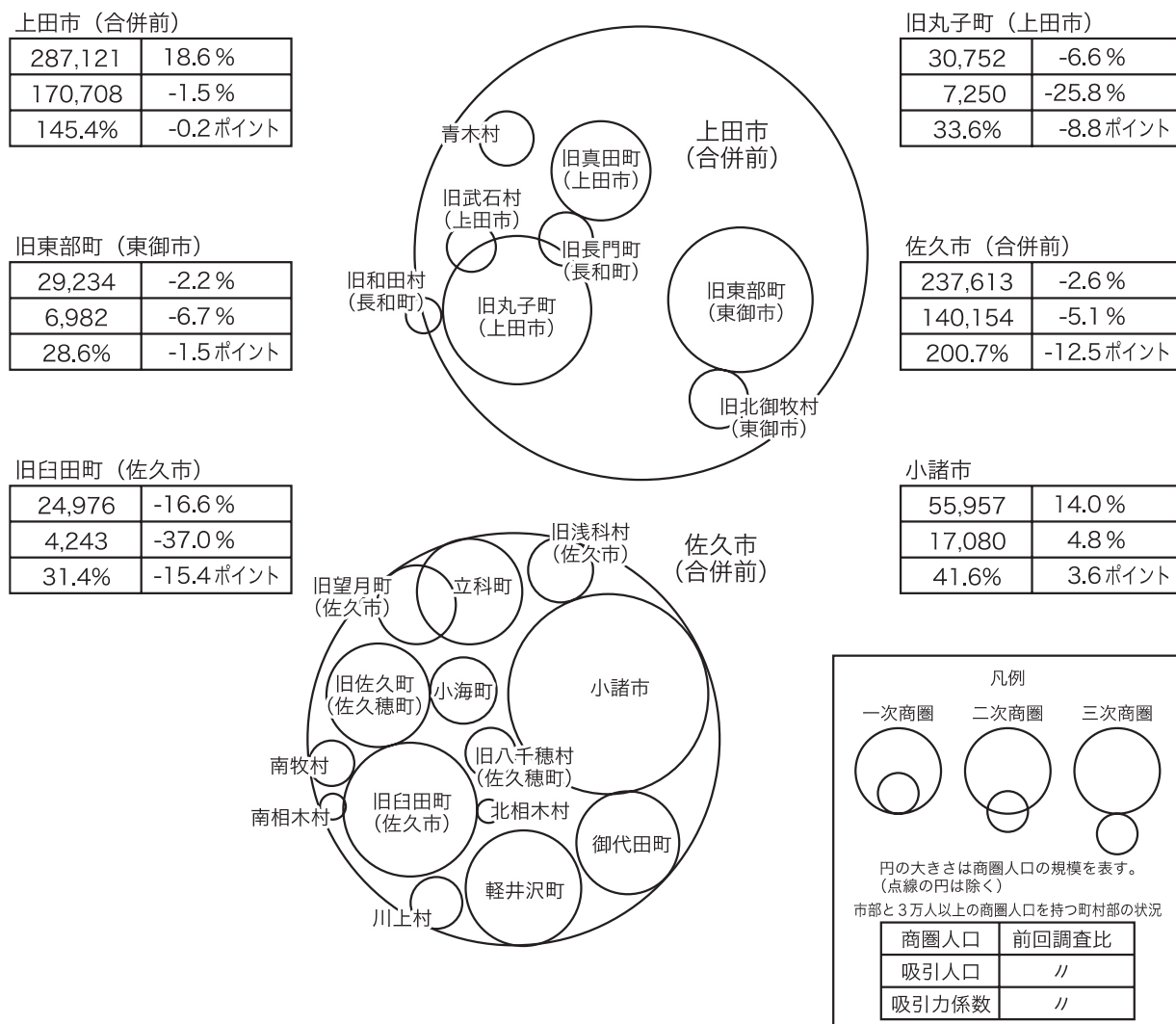


図 36 東信地区の商圈構造（概念図）《全品目平均》



（注）図表の制約上、一部に凡例と一致しない箇所がある。

- ・佐久市（合併前）は、どの商圈にも含まれない。
- ・小諸市は、佐久市（合併前）の一次商圈に含まれる。
- ・軽井沢町は、佐久市（合併前）の一次商圈に含まれる。
- ・御代田町は、佐久市（合併前）の一次商圈、小諸市の三次商圈に含まれる。
- ・立科町は、佐久市（合併前）の一次商圈、上田市（合併前）の二次商圈に含まれる。
- ・旧望月町（佐久市）は、佐久市（合併前）の一次商圈、立科町の二次商圈に含まれる。
- ・旧臼田町（佐久市）は、佐久市（合併前）の一次商圈に含まれる。
- ・旧佐久町（佐久穂町）は、佐久市（合併前）の一次商圈、旧臼田町（佐久市）の三次商圈に含まれる。
- ・小海町は、佐久市（合併前）の一次商圈、旧佐久町（佐久穂町）の三次商圈に含まれる。
- ・旧北御牧村（東御市）は、上田市（合併前）の一次商圈、旧東部町（東御市）・佐久市（合併前）の二次商圈に含まれる。
- ・旧浅科村（佐久市）は、佐久市（合併前）の一次商圈、小諸市の三次商圈に含まれる。
- ・旧八千穂村（佐久穂町）は、佐久市（合併前）の一次商圈、旧佐久町（佐久穂町）の二次商圈に含まれる。
- ・北相木村は、佐久市（合併前）の一次商圈、小海町の二次商圈、旧臼田町（佐久市）の三次商圈に含まれる。
- ・南相木村は、佐久市（合併前）の一次商圈、旧臼田町（佐久市）の三次商圈に含まれる。
- ・南牧村は、佐久市（合併前）の一次商圈、旧臼田町（佐久市）の三次商圈に含まれる。
- ・川上村は、佐久市（合併前）の一次商圈に含まれる。
- ・上田市（合併前）は、どの商圈にも含まれない。
- ・旧真田町（上田市）は、上田市（合併前）の一次商圈に含まれる。
- ・旧東部町（東御市）は、上田市（合併前）の一次商圈、佐久市（合併前）の三次商圈に含まれる。
- ・旧丸子町（上田市）は、上田市（合併前）の一次商圈に含まれる。
- ・旧長門町（長和町）は、上田市（合併前）一次商圈、旧丸子町（上田市）・佐久市（合併前）の二次商圈、旧真田町（上田市）の三次商圈に含まれる。
- ・青木村は、上田市（合併前）の一次商圈に含まれる。
- ・旧武石村（上田市）は、上田市（合併前）の一次商圈、旧丸子町（上田市）の二次商圈に含まれる。
- ・旧和田村（長和町）は、佐久市（合併前）の一次商圈、上田市（合併前）・旧丸子町（上田市）の二次商圈に含まれる。

東信地区の3市と自町村以外にも商圏を有する7町村の、《全品目平均》《衣料品》《飲食料品》について、商圏の概要を記載した。ただし、商圏人口3万人未満の町村については、《全品目平均》のみとした。

上田市（合併前）

《全品目平均》（図 37、図 38、図 39）

- (ア) 商 圏 人 口 287,121 人（前回調査比+18.6%）
- (イ) 商圏内市町村数 18 市町村（前回調査比+4）
- (ウ) 上田市（合併前）商圏から外れた市町村
＜該当なし＞
- (エ) 新たに上田市（合併前）商圏に加わった市町村
旧坂井村（筑北村）（吸引率 43.2%）、麻績村（吸引率 22.8%）、
旧更埴市（千曲市）（吸引率 6.1%）、旧八千穂村（佐久穂町）（吸引率 5.5%）
- (オ) 地 元 滞 留 率 89.1%（前回調査比△2.4 ポイント）
- (カ) 主 な 流 出 先 ＜該当なし＞
- (キ) 吸 引 人 口 170,708 人（前回調査比△1.5%）
- (ク) 吸 引 力 係 数 145.4%（前回調査比△0.2 ポイント）

《衣料品》（図 40）

- (ア) 商 圏 人 口 287,121 人（前回調査比+18.6%）
- (イ) 商圏内市町村数 18 市町村（前回調査比+5）
- (ウ) 上田市（合併前）商圏から外れた市町村
＜該当なし＞
- (エ) 新たに上田市（合併前）商圏に加わった市町村
旧坂井村（筑北村）（吸引率 40.0%）、麻績村（吸引率 34.0%）、
旧八千穂村（佐久穂町）（吸引率 15.0%）、旧更埴市（千曲市）（吸引率 12.1%）、旧望月町（佐久市）（吸引率 6.1%）
- (オ) 地 元 滞 留 率 89.0%（前回調査比△1.7 ポイント）
- (カ) 主 な 流 出 先 ＜該当なし＞
- (キ) 吸 引 人 口 181,961 人（前回調査比△0.3%）
- (ク) 吸 引 力 係 数 154.9%（前回調査比+1.6 ポイント）

《飲食料品》（図 41）

- (ア) 商 圏 人 口 236,840 人（前回調査比+8.9%）
- (イ) 商圏内市町村数 14 市町村（前回調査比+2）
- (ウ) 上田市（合併前）商圏から外れた市町村
旧和田村（長和町）
- (エ) 新たに上田市（合併前）商圏に加わった市町村
旧坂井村（筑北村）（吸引率 10.0%）、旧戸倉町（千曲市）（吸引率 7.1%）、立科町（吸引率 6.3%）
- (オ) 地 元 滞 留 率 97.2%（前回調査比△1.9 ポイント）
- (カ) 主 な 流 出 先 ＜該当なし＞
- (キ) 吸 引 人 口 147,148 人（前回調査比△0.8%）
- (ク) 吸 引 力 係 数 125.3%（前回調査比+0.7 ポイント）

図 37 商圈人口と吸引人口（上田市（合併前））
《全品目平均》

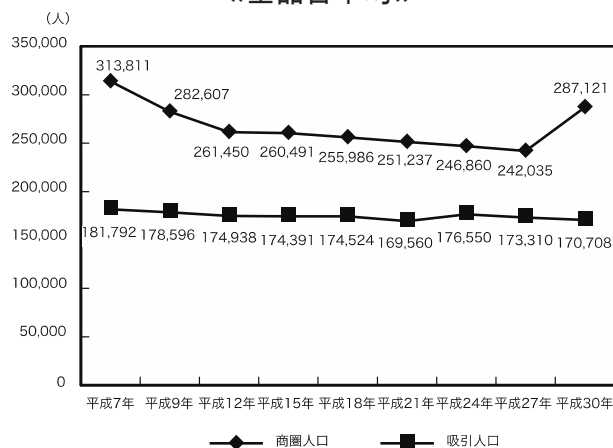


図 38 地元滞留率と吸引力係数（上田市（合併前））
《全品目平均》

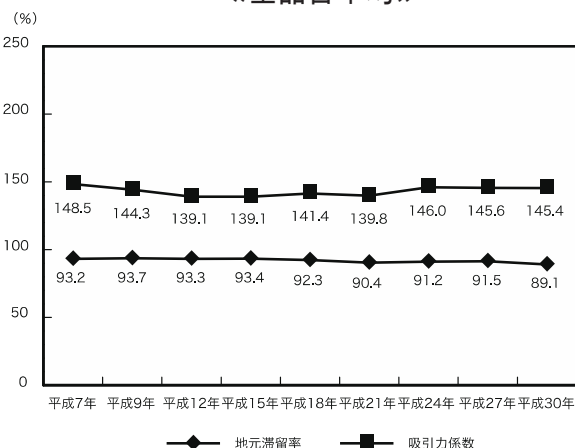


図 39 上田市（合併前）商圈 《全品目平均》

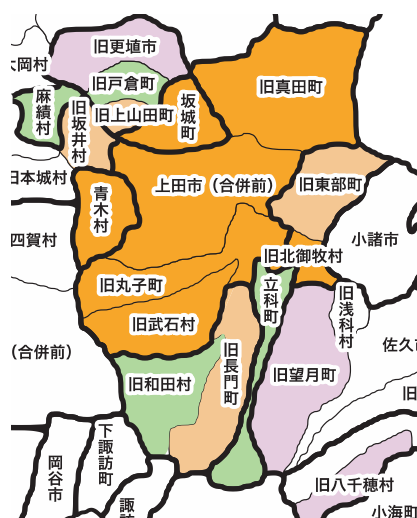
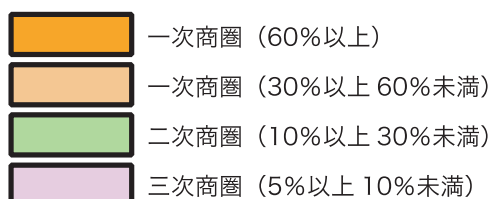
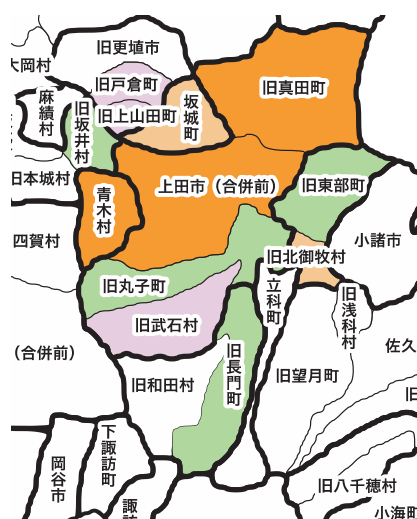


図 40 上田市（合併前）商圈 《衣料品》



図 41 上田市（合併前）商圈 《飲食料品》



小諸市

《全品目平均》（図 42、図 43、図 44）

（ア）商 圏 人 口	55,957 人（前回調査比+14.0%）
（イ）商圏内市町村数	2 市町（前回調査比±0）
（ウ）小諸市商圏から外れた市町村	旧浅科村（佐久市）
（エ）新たに小諸市商圏に加わった市町村	御代田町（吸引率 5.5%）
（オ）地元滞留率	38.6%（前回調査比+3.9 ポイント）
（カ）主な流出先	佐久市（合併前）（流出率 49.5%）
（キ）吸 引 人 口	17,080 人（前回調査比+4.8%）
（ク）吸引力係数	41.6%（前回調査比+3.6 ポイント）

《衣料品》（図 45）

（ア）商 圏 人 口	55,957 人（前回調査比+30.4%）
（イ）商圏内市町村数	2 市町（前回調査比+1）
（ウ）小諸市商圏から外れた市町村	<該当なし>
（エ）新たに小諸市商圏に加わった市町村	御代田町（吸引率 8.4%）
（オ）地元滞留率	27.4%（前回調査比△1.1 ポイント）
（カ）主な流出先	佐久市（合併前）（流出率 59.6%）
（キ）吸 引 人 口	12,880 人（前回調査比△0.6%）
（ク）吸引力係数	31.4%（前回調査比+1.2 ポイント）

《飲食料品》（図 46）

（ア）商 圏 人 口	46,962 人（前回調査比△31.7%）
（イ）商圏内市町村数	2 市村（前回調査比△1）
（ウ）小諸市商圏から外れた市町村	軽井沢町
（エ）新たに小諸市商圏に加わった市町村	<該当なし>
（オ）地元滞留率	88.5%（前回調査比+1.9 ポイント）
（カ）主な流出先	佐久市（合併前）（流出率 10.6%）
（キ）吸 引 人 口	38,716 人（前回調査比△8.6%）
（ク）吸引力係数	94.2%（前回調査比△4.4 ポイント）

図 42 商圈人口と吸引人口（小諸市）
《全品目平均》

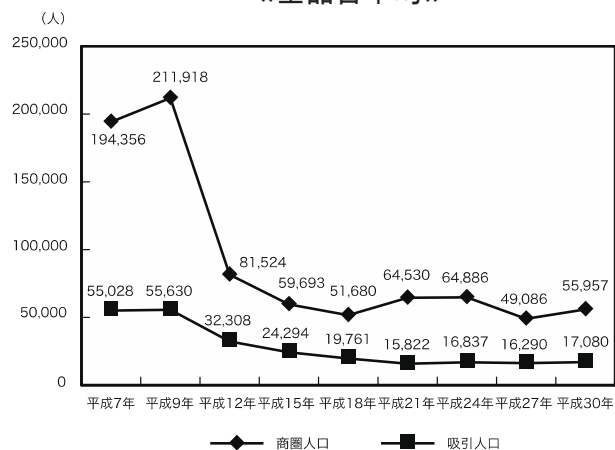


図 43 地元滞留率と吸引力係数（小諸市）
《全品目平均》

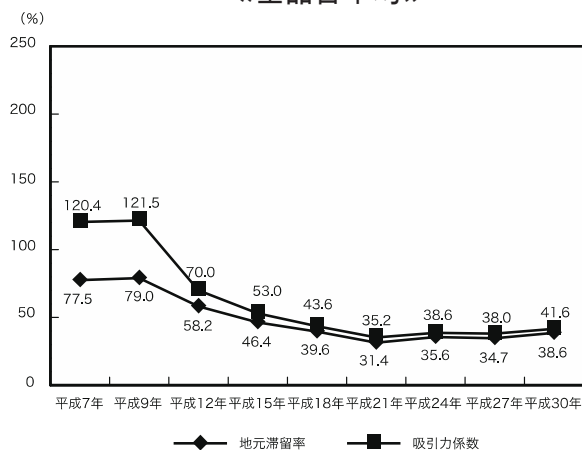


図 44 小諸市商圈 《全品目平均》

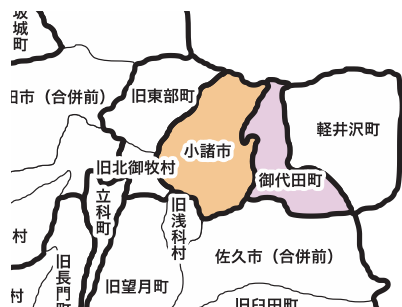
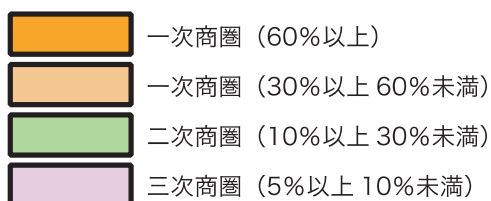


図 45 小諸市商圈 《衣料品》



図 46 小諸市商圈 《飲食料品》



佐久市（合併前）

《全品目平均》（図 47、図 48、図 49）

- （ア）商 圏 人 口 237,613 人（前回調査比△2.6%）
- （イ）商圏内市町村数 19 市町村（前回調査比＋1）
- （ウ）佐久市（合併前）商圏から外れた市町村
 ＜該当なし＞
- （エ）新たに佐久市（合併前）商圏に加わった市町村
 旧和田村（長和町）（吸引率 41.8%）
- （オ）地 元 滞 留 率 88.5%（前回調査比＋1.4 ポイント）
- （カ）主 な 流 出 先 ＜該当なし＞
- （キ）吸 引 人 口 140,154 人（前回調査比△5.1%）
- （ク）吸 引 力 係 数 200.7%（前回調査比△12.5 ポイント）

《衣料品》（図 50）

- （ア）商 圏 人 口 237,613 人（前回調査比△2.6%）
- （イ）商圏内市町村数 19 市町村（前回調査比＋1）
- （ウ）佐久市（合併前）商圏から外れた市町村
 ＜該当なし＞
- （エ）新たに佐久市（合併前）商圏に加わった市町村
 旧和田村（長和町）（吸引率 52.6%）
- （オ）地 元 滞 留 率 84.3%（前回調査比＋1.2 ポイント）
- （カ）主 な 流 出 先 ＜該当なし＞
- （キ）吸 引 人 口 147,505 人（前回調査比△3.0%）
- （ク）吸 引 力 係 数 211.3%（前回調査比△8.1 ポイント）

《飲食料品》（図 51）

- （ア）商 圏 人 口 187,280 人（前回調査比△11.7%）
- （イ）商圏内市町村数 15 市町村（前回調査比＋1）
- （ウ）佐久市（合併前）商圏から外れた市町村
 川上村、旧八千穂村（佐久穂町）、軽井沢町
- （エ）新たに佐久市（合併前）商圏に加わった市町村
 北相木村（吸引率 50.0%）、南相木村（吸引率 20.0%）、旧和田村（長和町）（吸引率 33.3%）、旧北御牧村（東御市）（吸引率 10.0%）
- （オ）地 元 滞 留 率 97.5%（前回調査比＋4.6 ポイント）
- （カ）主 な 流 出 先 ＜該当なし＞
- （キ）吸 引 人 口 95,259 人（前回調査比＋5.5%）
- （ク）吸 引 力 係 数 136.4%（前回調査比＋6.1 ポイント）

図 47 商圈人口と吸引人口（佐久市（合併前））
《全品目平均》

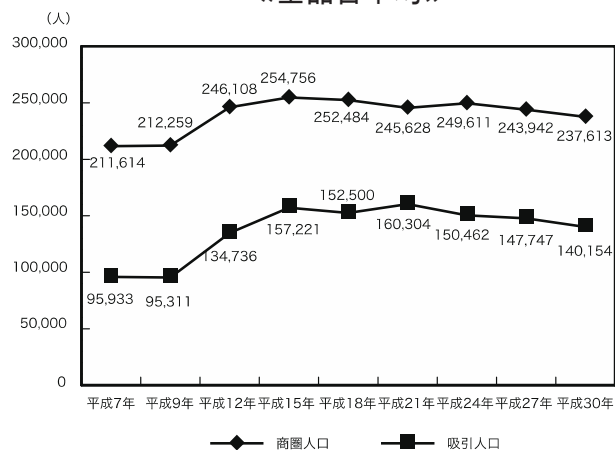


図 48 地元滞留率と吸引力係数（佐久市（合併前））
《全品目平均》

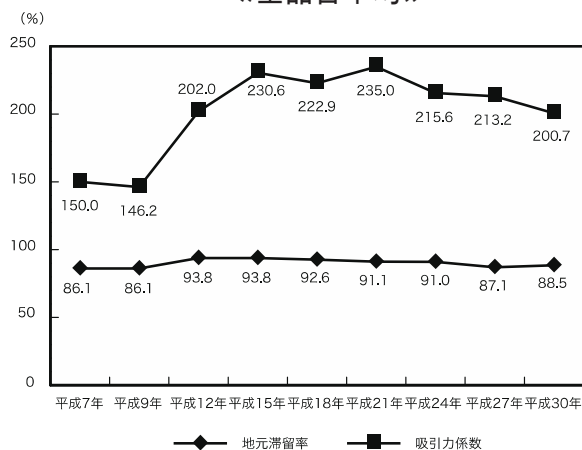


図 49 佐久市（合併前）商圈 《全品目平均》

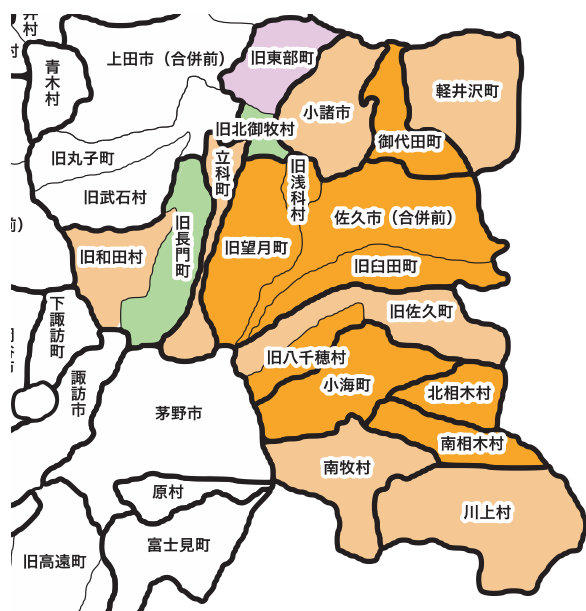


図 50 佐久市（合併前）商圈 《衣料品》

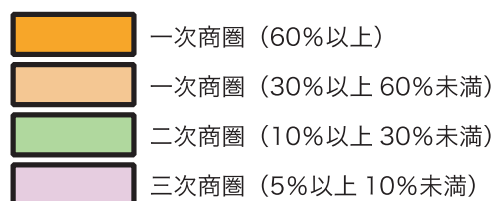
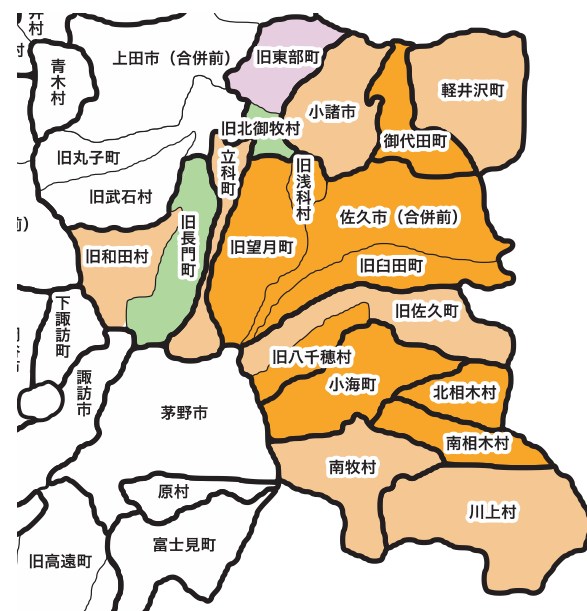
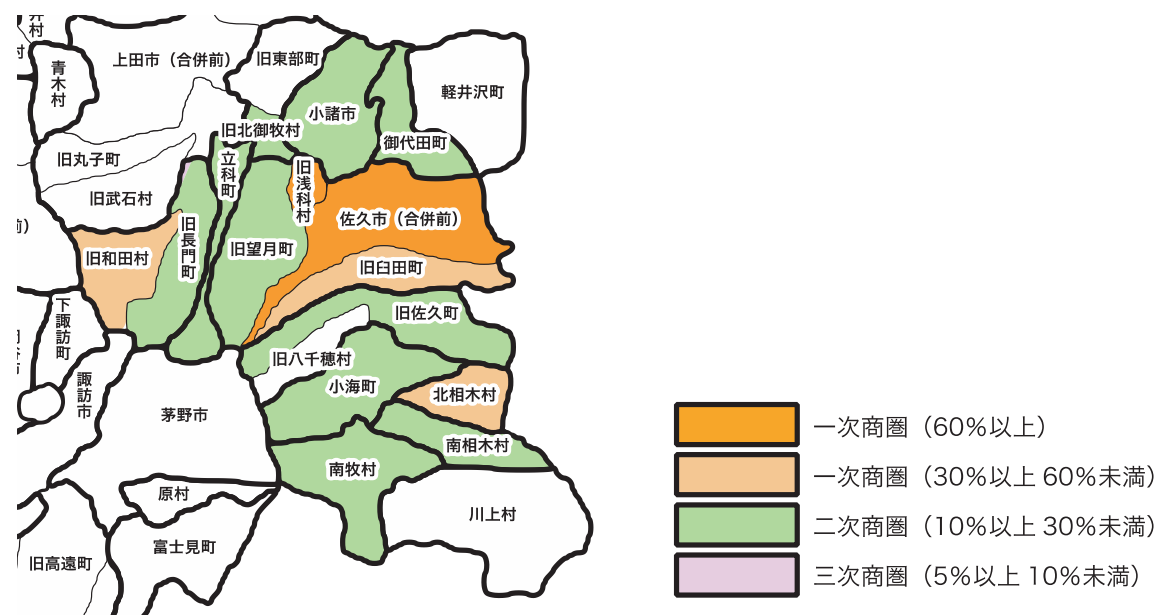


図 51 佐久市（合併前）商圈 《飲食料品》



旧臼田町（佐久市）

《全品目平均》（図 52、図 53、図 54）

（ア）商 圏 人 口	24,976 人（前回調査比△16.6%）
（イ）商圏内市町村数	5 町村（前回調査比±0）
（ウ）旧臼田町（佐久市）商圏から外れた市町村	旧八千穂村（佐久穂町）
（エ）新たに旧臼田町（佐久市）商圏に加わった市町村	南相木村（吸引率 5.9%）
（オ）地 元 滞 留 率	22.4%（前回調査比△8.1 ポイント）
（カ）主 な 流 出 先	佐久市（合併前）（流出率 67.7%）
（キ）吸 引 人 口	4,243 人（前回調査比△37.0%）
（ク）吸 引 力 係 数	31.4%（前回調査比△15.4 ポイント）

《衣料品》（図 55）

（ア）商 圏 人 口	32,169 人（前回調査比△17.3%）
（イ）商圏内市町村数	6 町村（前回調査比△1）
（ウ）旧臼田町（佐久市）商圏から外れた市町村	旧八千穂村（佐久穂町）
（エ）新たに旧臼田町（佐久市）商圏に加わった市町村	<該当なし>
（オ）地 元 滞 留 率	22.3%（前回調査比△14.5 ポイント）
（カ）主 な 流 出 先	佐久市（合併前）（流出率 69.2%）
（キ）吸 引 人 口	8,762 人（前回調査比△36.3%）
（ク）吸 引 力 係 数	64.9%（前回調査比△30.6 ポイント）

《飲食料品》（図 56）

（ア）商 圏 人 口	28,645 人（前回調査比+26.7%）
（イ）商圏内市町村数	5 町村（前回調査比+1）
（ウ）旧臼田町（佐久市）商圏から外れた市町村	北相木村、旧八千穂村（佐久穂町）
（エ）新たに旧臼田町（佐久市）商圏に加わった市町村	南相木村（吸引率 15.0%）、小海町（吸引率 13.6%）、旧佐久町（佐久穂町）（吸引率 5.9%）
（オ）地 元 滞 留 率	63.5%（前回調査比△3.2 ポイント）
（カ）主 な 流 出 先	佐久市（合併前）（流出率 32.7%）
（キ）吸 引 人 口	10,354 人（前回調査比△6.2%）
（ク）吸 引 力 係 数	76.7%（前回調査比±0.0 ポイント）

図 52 商圈人口と吸引人口（旧臼田町（佐久市）） 図 53 地元滞留率と吸引力係数（旧臼田町（佐久市））
 《全品目平均》

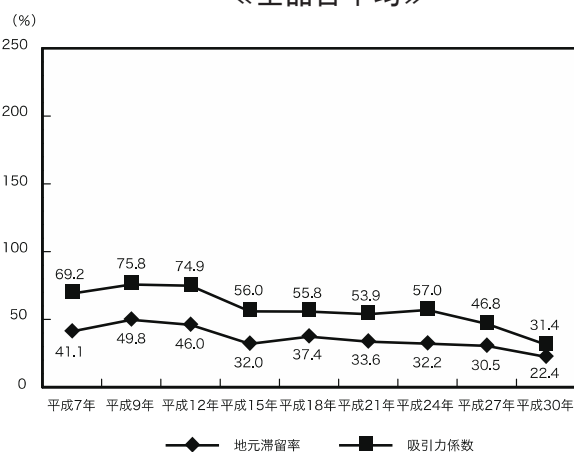
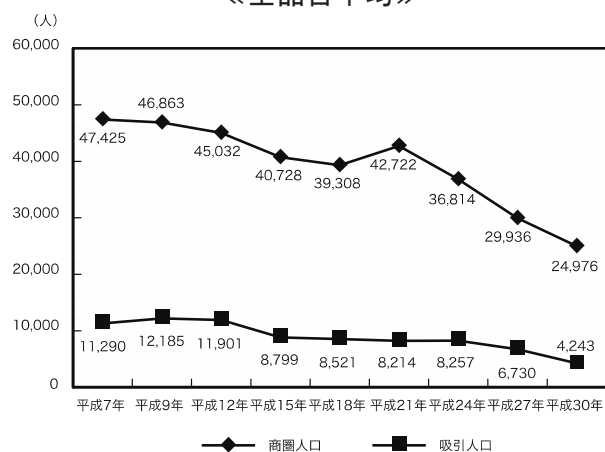


図 54 旧臼田町（佐久市）商圈 《全品目平均》



図 55 旧臼田町（佐久市）商圈 《全品目平均》

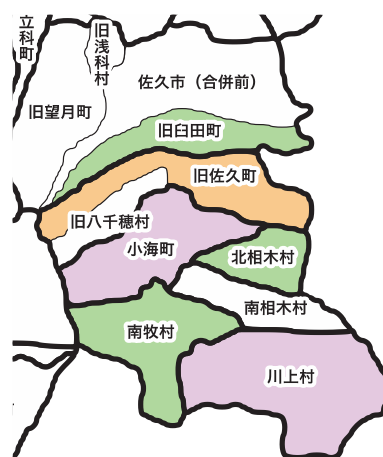
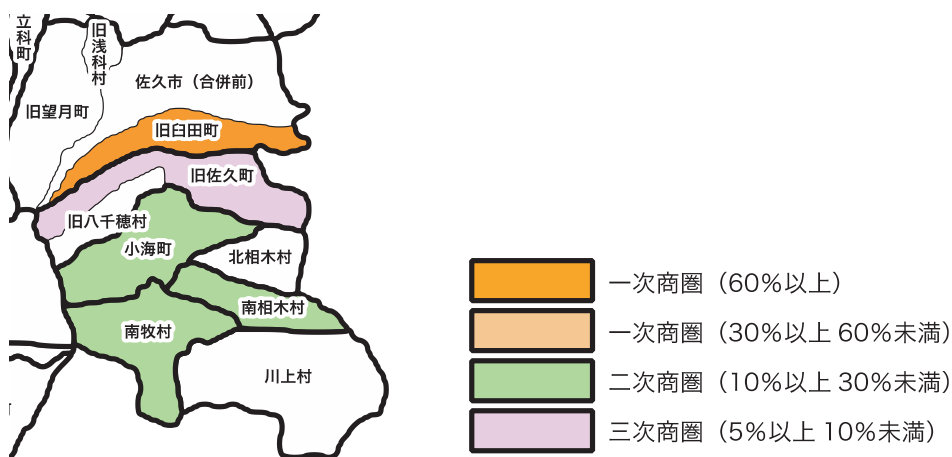


図 56 旧臼田町（佐久市）商圈 《飲食料品》



旧丸子町（上田市）

《全品目平均》（図 57、図 58、図 59）

（ア）商 圏 人 口	30,752 人（前回調査比△6.6%）
（イ）商圏内市町村数	4 町村（前回調査比±0）
（ウ）旧丸子町（上田市）商圏から外れた市町村	＜該当なし＞
（エ）新たに旧丸子町（上田市）商圏に加わった市町村	＜該当なし＞
（オ）地 元 滞 留 率	25.7%（前回調査比△4.6 ポイント）
（カ）主 な 流 出 先	上田市（合併前）（流出率 65.2%）
（キ）吸 引 人 口	7,250 人（前回調査比△25.8%）
（ク）吸 引 力 係 数	33.6%（前回調査比△8.8 ポイント）

《衣料品》（図 60）

（ア）商 圏 人 口	28,993 人（前回調査比△12.0%）
（イ）商圏内市町村数	3 町村（前回調査比△1）
（ウ）旧丸子町（上田市）商圏から外れた市町村	旧和田村（長和町）
（エ）新たに旧丸子町（上田市）商圏に加わった市町村	＜該当なし＞
（オ）地 元 滞 留 率	14.3%（前回調査比△6.3 ポイント）
（カ）主 な 流 出 先	上田市（合併前）（流出率 75.3%）
（キ）吸 引 人 口	4,497 人（前回調査比△37.3%）
（ク）吸 引 力 係 数	20.9%（前回調査比△10.2 ポイント）

《飲食料品》（図 61）

（ア）商 圏 人 口	30,752 人（前回調査比△6.6%）
（イ）商圏内市町村数	4 町村（前回調査比±0）
（ウ）旧丸子町（上田市）商圏から外れた市町村	＜該当なし＞
（エ）新たに旧丸子町（上田市）商圏に加わった市町村	＜該当なし＞
（オ）地 元 滞 留 率	72.0%（前回調査比△7.4 ポイント）
（カ）主 な 流 出 先	上田市（合併前）（流出率 24.8%）
（キ）吸 引 人 口	20,592 人（前回調査比△18.1%）
（ク）吸 引 力 係 数	95.5%（前回調査比△13.6 ポイント）

図 57 商圈人口と吸引人口（旧丸子町（上田市））
《全品目平均》

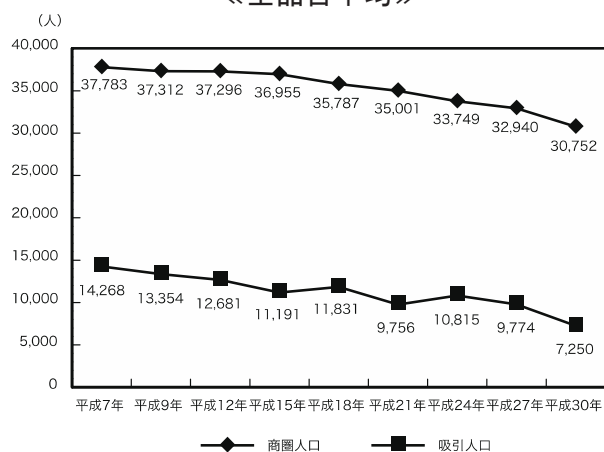


図 58 地元滞留率と吸引力係数（旧丸子町（上田市））
《全品目平均》

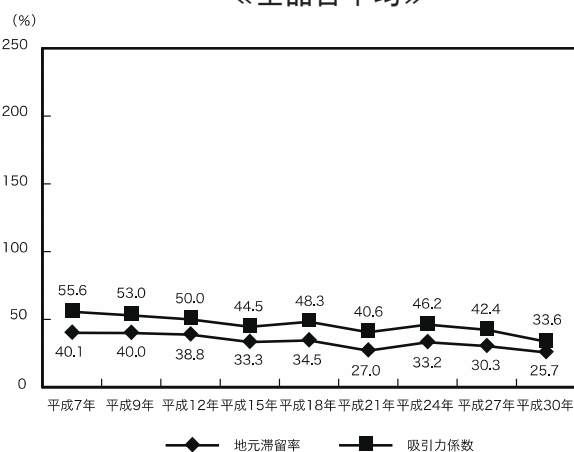


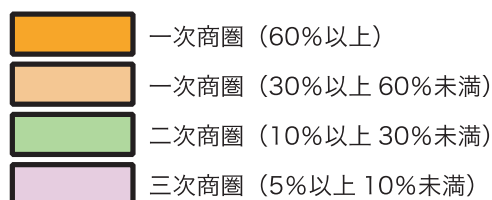
図 59 旧丸子町（上田市）商圈 《全品目平均》



図 60 旧丸子町（上田市）商圈 《衣料品》



図 61 旧丸子町（上田市）商圈 《飲食料品》



旧東部町（東御市）

《全品目平均》（図 62、図 63、図 64）

（ア）商 圏 人 口	29,234 人（前回調査比△2.2%）
（イ）商圏内市町村数	2 町村（前回調査比±0）
（ウ）旧東部町（東御市）商圏から外れた市町村	＜該当なし＞
（エ）新たに旧東部町（東御市）商圏に加わった市町村	＜該当なし＞
（オ）地元滞留率	26.9%（前回調査比+0.2 ポイント）
（カ）主な流出先	上田市（合併前）（流出率 54.1%）、佐久市（合併前）（流出率 5.2%）
（キ）吸 引 人 口	6,982 人（前回調査比△6.7%）
（ク）吸引力係数	28.6%（前回調査比△1.5 ポイント）

《衣料品》（図 65）

（ア）商 圏 人 口	29,234 人（前回調査比△2.2%）
（イ）商圏内市町村数	2 町村（前回調査比±0）
（ウ）旧東部町（東御市）商圏から外れた市町村	＜該当なし＞
（エ）新たに旧東部町（東御市）商圏に加わった市町村	＜該当なし＞
（オ）地元滞留率	16.4%（前回調査比△0.9 ポイント）
（カ）主な流出先	上田市（合併前）（流出率 60.2%）、佐久市（合併前）（流出率 7.9%）
（キ）吸 引 人 口	4,284 人（前回調査比△14.2%）
（ク）吸引力係数	17.5%（前回調査比△2.6 ポイント）

《飲食料品》（図 66）

（ア）商 圏 人 口	33,305 人（前回調査比+11.4%）
（イ）商圏内市町村数	3 町村（前回調査比+1）
（ウ）旧東部町（東御市）商圏から外れた市町村	＜該当なし＞
（エ）新たに旧東部町（東御市）商圏に加わった市町村	旧長門町（長和町）（吸引率 11.1%）
（オ）地元滞留率	81.1%（前回調査比△0.6 ポイント）
（カ）主な流出先	上田市（合併前）（流出率 13.7%）
（キ）吸 引 人 口	21,490 人（前回調査比△6.4%）
（ク）吸引力係数	88.0%（前回調査比△4.2 ポイント）

図 62 商圈人口と吸引人口(旧東部町(東御市)) 《全品目平均》 図 63 地元滞留率と吸引力係数(旧東部町(東御市)) 《全品目平均》

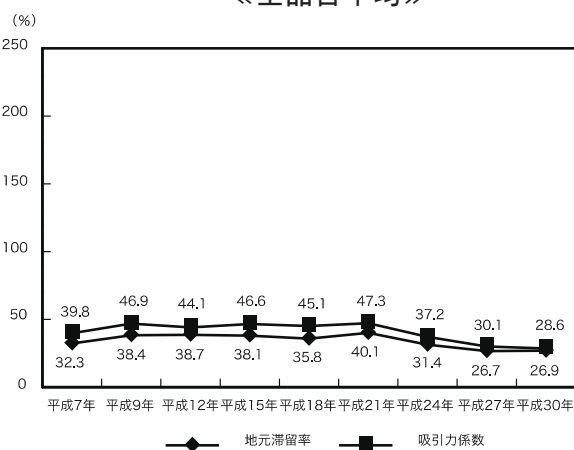
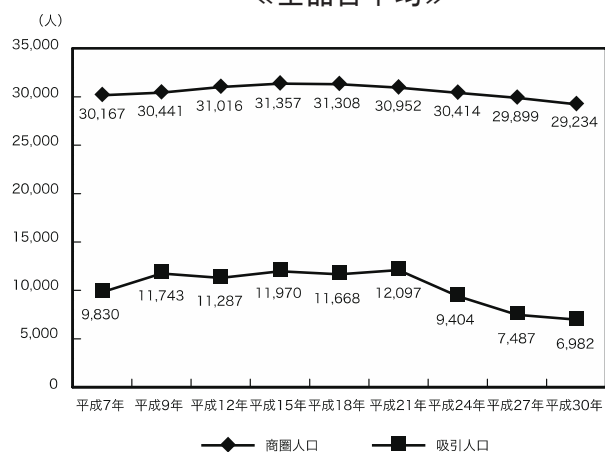


図 64 旧東部町(東御市) 商圈 《全品目平均》 図 65 旧東部町(東御市) 商圈 《衣料品》

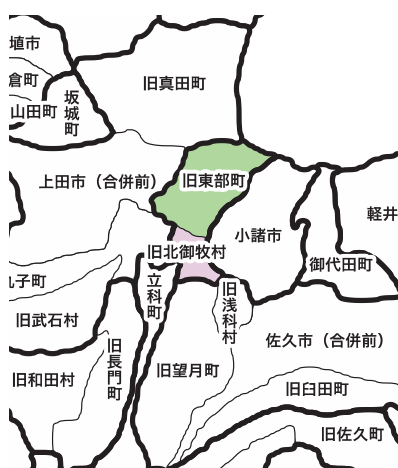
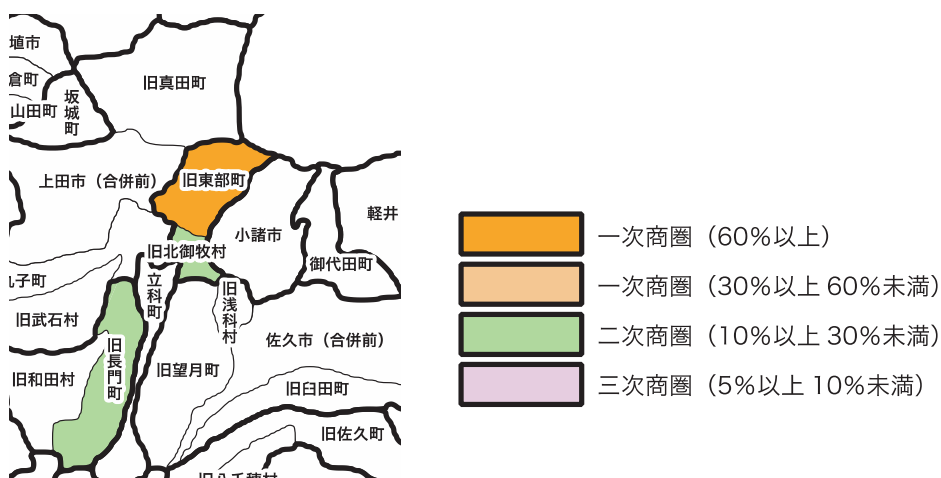


図 66 旧東部町(東御市) 商圈 《飲食料品》



旧佐久町（佐久穂町）

《全品目平均》（図 67）

- （ア）商 圏 人 口 14,930 人（前回調査比△27.0%）
- （イ）商圏内市町村数 3 町村（前回調査比△2）
- （ウ）旧佐久町（佐久穂町）商圏から外れた市町村
 南牧村、南相木村
- （エ）新たに旧佐久町（佐久穂町）商圏に加わった市町村
 ＜該当なし＞
- （オ）地 元 滞 留 率 22.6%（前回調査比△0.4 ポイント）
- （カ）主 な 流 出 先 佐久市（合併前）（流出率 57.5%）、旧臼田町（佐久市）（流出率 9.6%）
- （キ）吸 引 人 口 2,521 人（前回調査比△21.2%）
- （ク）吸 引 力 係 数 36.5%（前回調査比△7.1 ポイント）

小海町

《全品目平均》（図 68）

- （ア）商 圏 人 口 6,104 人（前回調査比+9.8%）
- （イ）商圏内市町村数 3 町村（前回調査比+1）
- （ウ）小海町商圏から外れた市町村
 ＜該当なし＞
- （エ）新たに小海町商圏に加わった市町村
 南相木村（吸引率 6.5%）
- （オ）地 元 滞 留 率 6.0%（前回調査比+0.1 ポイント）
- （カ）主 な 流 出 先 佐久市（合併前）（流出率 69.3%）、旧佐久町（佐久穂町）（流出率 5.5%）
- （キ）吸 引 人 口 406 人（前回調査比+10.0%）
- （ク）吸 引 力 係 数 9.2%（前回調査比+1.4 ポイント）

立科町

《全品目平均》（図 69）

- （ア）商 圏 人 口 15,576 人（前回調査比△28.3%）
- （イ）商圏内市町村数 2 町村（前回調査比△1）
- （ウ）立科町商圏から外れた市町村
 旧北御牧村（東御市）
- （エ）新たに立科町商圏に加わった市町村
 ＜該当なし＞
- （オ）地 元 滞 留 率 21.3%（前回調査比△3.0 ポイント）
- （カ）主 な 流 出 先 佐久市（合併前）（流出率 47.6%）、上田市（合併前）（流出率 17.2%）
- （キ）吸 引 人 口 2,605 人（前回調査比△0.2%）
- （ク）吸 引 力 係 数 37.9%（前回調査比+2.1 ポイント）

旧真田町（上田市）

《全品目平均》（図 70）

(ア) 商 圏 人 口	13,682 人（前回調査比△2.9%）
(イ) 商圏内市町村数	2 町（前回調査比±0）
(ウ) 旧真田町（上田市）商圏から外れた市町村	旧武石村（上田市）
(エ) 新たに旧真田町（上田市）商圏に加わった市町村	旧長門町（長和町）（吸引率 7.8%）
(オ) 地元 滞 留 率	6.2%（前回調査比+0.1 ポイント）
(カ) 主 な 流 出 先	上田市（合併前）（流出率 86.1%）
(キ) 吸 引 人 口	914 人（前回調査比+6.8%）
(ク) 吸 引 力 係 数	9.5%（前回調査比+1.3 ポイント）

図 67 旧佐久町（佐久穂町）商圏 《全品目平均》 図 68 小海町商圏 《全品目平均》

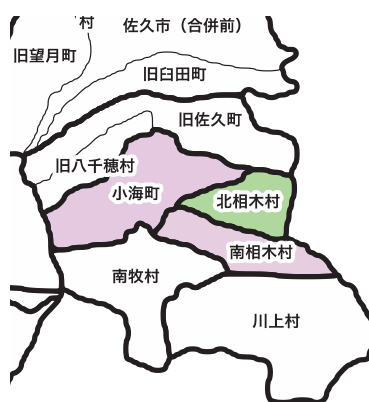
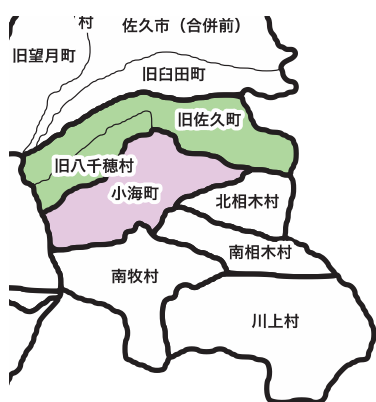
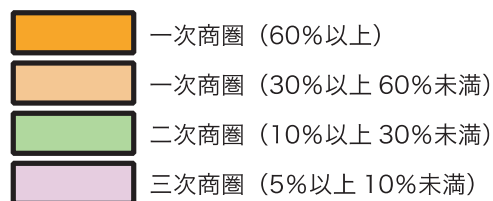


図 69 立科町商圏 《全品目平均》



図 70 旧真田町（上田市）商圏 《全品目平均》



(3) 中信地区 (図 71、図 72、図 73)

図 71 地元滞留率と増減 (中信地区) 《全品目平均》

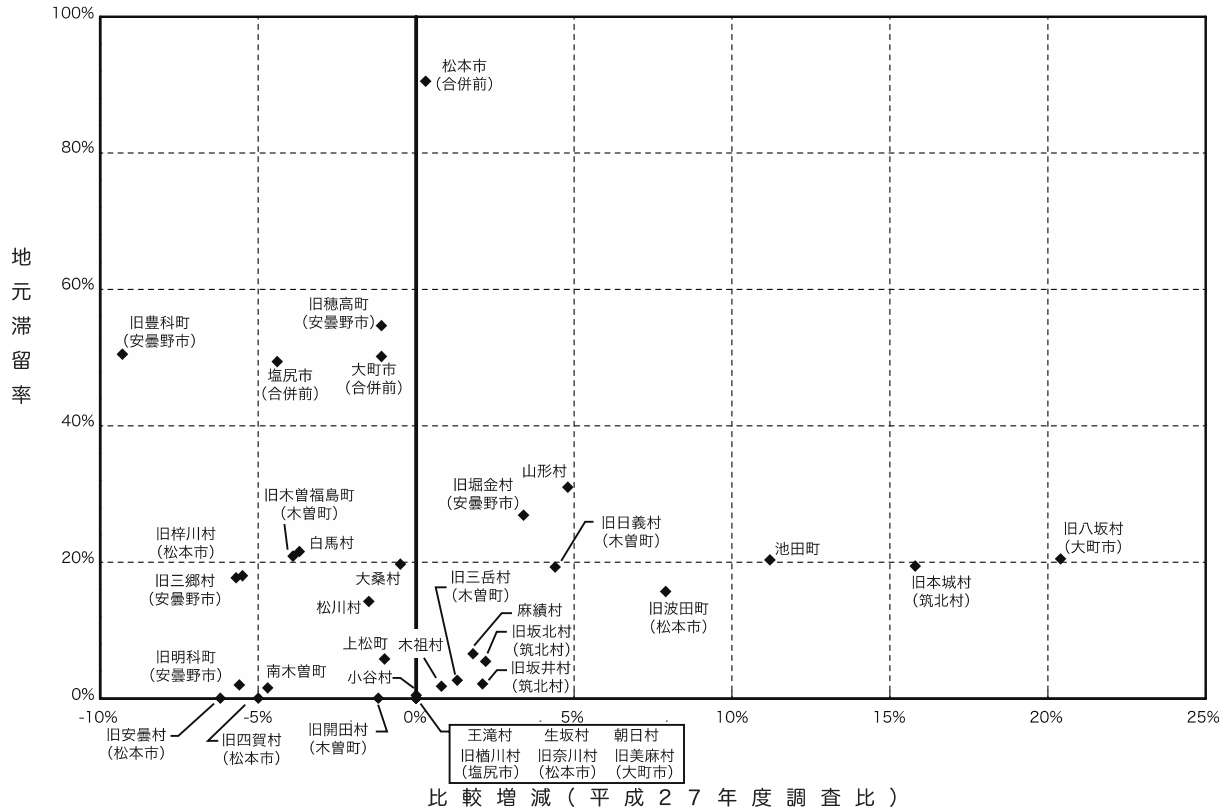


図 72 吸引力係数と増減 (中信地区) 《全品目平均》

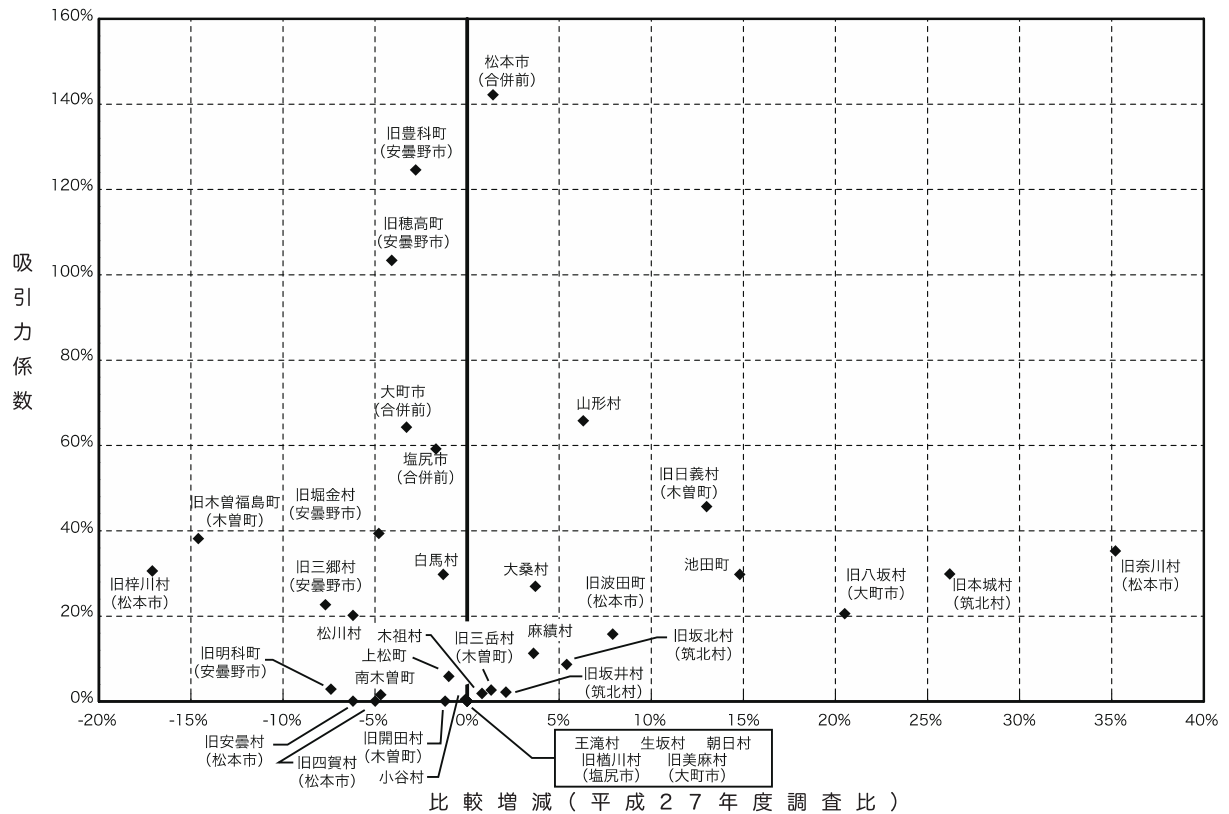
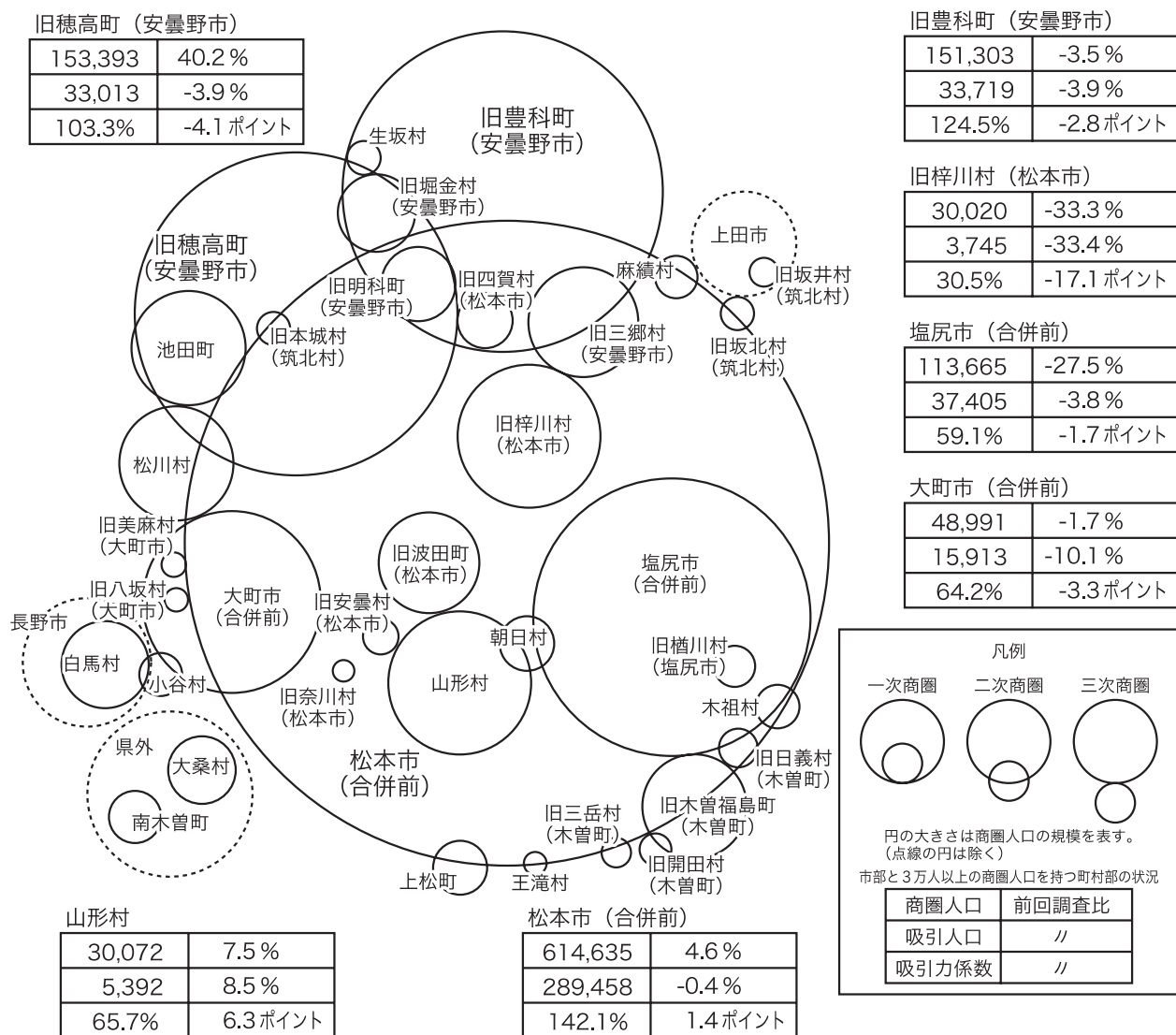


図 73 中信地区の商圈構造（概念図）《全品目平均》



（注）図表の制約上、一部に凡例と一致しない箇所がある。

- 松本市（合併前）はどの商圈にも含まれない。
- 塩尻市（合併前）は、松本市（合併前）の一次商圈に含まれる。
- 旧明科町（安曇野市）は、松本市（合併前）の一次商圈、旧豊科町（安曇野市）・旧穂高町（安曇野市）の二次商圈に含まれる。
- 旧波田町（松本市）は、松本市（合併前）の一次商圈、山形村の三次商圈に含まれる。
- 旧四賀村（松本市）は、松本市（合併前）の一次商圈、旧豊科町（安曇野市）の二次商圈、旧穂高町（安曇野市）の三次商圈に含まれる。
- 旧本城村（筑北村）は、松本市（合併前）・旧穂高町（安曇野市）・旧豊科町（安曇野市）の二次商圈に含まれる。
- 旧坂北村（筑北村）は、旧豊科町（安曇野市）・松本市（合併前）・長野市（合併前）・旧更埴市（千曲市）の二次商圈、旧穂高町（安曇野市）の三次商圈に含まれる。
- 麻績村は、上田市（合併前）・長野市（合併前）・松本市（合併前）・旧豊科町（安曇野市）の二次商圈、旧坂北村（安曇野市）・旧更埴市（千曲市）の三次商圈に含まれる。
- 旧坂井村（筑北村）は、上田市（合併前）の一次商圈、旧穂高町（安曇野市）の二次商圈、松本市（合併前）・旧更埴市（千曲市）の三次商圈に含まれる。
- 生坂村は、旧豊科町（安曇野市）の一次商圈、旧穂高町（安曇野市）の二次商圈、松本市（合併前）・大町市（合併前）の三次商圈に含まれる。
- 山形村は、松本市（合併前）の一次商圈に含まれる。
- 朝日村は、松本市（合併前）の一次商圈、山形村・塩尻市（合併前）の二次商圈に含まれる。
- 旧木曽福島町（木曽町）は、伊那市（合併前）・松本市（合併前）の二次商圈、塩尻市（合併前）の三次商圈に含まれる。
- 上松町は、伊那市（合併前）の一次商圈、松本市（合併前）の二次商圈、塩尻市（合併前）・旧木曽福島町（木曽町）の三次商圈に含まれる。
- 南木曽町は、どの商圈にも含まれない。
- 木祖村は、塩尻市（合併前）・松本市（合併前）・伊那市（合併前）の二次商圈に含まれる。
- 旧梓川村（塩尻市）は、塩尻市（合併前）の一次商圈、松本市（合併前）の二次商圈、旧奈川村（松本市）の三次商圈に含まれる。
- 旧開田村（木曽町）は、伊那市（合併前）の一次商圈、旧木曽福島町（木曽町）の二次商圈、松本市（合併前）の三次商圈に含まれる。
- 旧三岳村（木曽町）は、伊那市（合併前）の一次商圈、松本市（合併前）の二次商
- 園、旧木曽福島町（木曽町）・塩尻市（合併前）の三次商圈に含まれる。
- 王滝村は、伊那市（合併前）の一次商圈、松本市（合併前）の二次商圈、旧穂高町（安曇野市）・旧豊科町（安曇野市）・旧木曽福島町（木曽町）の三次商圈に含まれる。
- 大桑村は、伊那市（合併前）の三次商圈に含まれる。
- 旧日義村（木曽町）は、伊那市（合併前）・松本市（合併前）・塩尻市（合併前）の二次商圈、旧木曽福島町（木曽町）の三次商圈に含まれる。
- 旧穂高町（安曇野市）は、松本市（合併前）・旧豊科町（安曇野市）の二次商圈に含まれる。
- 旧豊科町（安曇野市）は、松本市（合併前）・旧穂高町（安曇野市）の二次商圈に含まれる。
- 旧奈川村（松本市）は、松本市（合併前）の一次商圈、山形村の三次商圈に含まれる。
- 旧安曇村（松本市）は、松本市（合併前）の一次商圈、山形村の二次商圈に含まれる。
- 旧梓川村（松本市）は、松本市（合併前）の一次商圈に含まれる。
- 旧三郷村（松本市）は、松本市（合併前）の一次商圈、旧豊科町（安曇野市）の二次商圈、旧梓川村（松本市）・旧穂高町（安曇野市）の三次商圈に含まれる。
- 旧堀金村（安曇野市）は、松本市（合併前）・旧豊科町（安曇野市）・旧穂高町（安曇野市）の二次商圈に含まれる。
- 大町市（合併前）は、松本市（合併前）の二次商圈、旧豊科町（安曇野市）・旧穂高町（安曇野市）の三次商圈に含まれる。
- 池田町は、松本市（合併前）・旧穂高町（安曇野市）・旧豊科町（安曇野市）の二次商圈、松川村の三次商圈に含まれる。
- 松川村は、松本市（合併前）・旧穂高町（安曇野市）・旧豊科町（安曇野市）の二次商圈、大町市（合併前）・池田町の三次商圈に含まれる。
- 旧八坂村（大町市）は、大町市（合併前）の一次商圈、旧豊科町（安曇野市）の二次商圈、松本市（合併前）・旧穂高町（安曇野市）の三次商圈に含まれる。
- 旧美麻村（大町市）は、大町市（合併前）の一次商圈、長野市（合併前）の二次商圈、松本市（合併前）・旧穂高町（安曇野市）の三次商圈に含まれる。
- 白馬村は、長野市（合併前）の一次商圈、大町市（合併前）の二次商圈に含まれる。
- 小谷村は、長野市（合併前）の一次商圈、白馬村・大町市（合併前）の二次商圈に含まれる。

中信地区の3市と自町村以外にも商圏を有する8町村の、《全品目平均》《衣料品》《飲食料品》について、商圏の概要を記載した。ただし、商圏人口3万人未満の町村については、《全品目平均》のみとした。

松本市（合併前）

《全品目平均》（図74、図75、図76）

- （ア）商 圏 人 口 614,635 人（前回調査比+4.6%）
- （イ）商圏内市町村数 39 市町村（前回調査比+4）
- （ウ）松本市（合併前）商圏から外れた市町村
大桑村
- （エ）新たに松本市（合併前）商圏に加わった市町村
旧八坂村（大町市）（吸引率 9.7%）、旧長谷村（伊那市）（吸引率 7.8%）、南箕輪村（吸引率 7.5%）、箕輪町（吸引率 5.7%）、旧長門町（長和町）（吸引率 5.4%）
- （オ）地 元 滞 留 率 90.5%（前回調査比+0.3 ポイント）
- （カ）主 な 流 出 先 <該当なし>
- （キ）吸 引 人 口 289,458 人（前回調査比△0.4%）
- （ク）吸 引 力 係 数 142.1%（前回調査比+1.4 ポイント）

《衣料品》（図77）

- （ア）商 圏 人 口 665,095 人（前回調査比+13.2%）
- （イ）商圏内市町村数 40 市町村（前回調査比+4）
- （ウ）松本市（合併前）商圏から外れた市町村
旧坂井村（筑北村）
- （エ）新たに松本市（合併前）商圏に加わった市町村
旧八坂村（大町市）（吸引率 16.7%）、旧長谷村（伊那市）（吸引率 11.1%）、南箕輪村（吸引率 10.3%）、白馬村（吸引率 7.3%）、伊那市（合併前）（吸引率 5.4%）
- （オ）地 元 滞 留 率 89.7%（前回調査比+1.2 ポイント）
- （カ）主 な 流 出 先 <該当なし>
- （キ）吸 引 人 口 311,725 人（前回調査比+2.0%）
- （ク）吸 引 力 係 数 153.1%（前回調査比+5.1 ポイント）

《飲食料品》（図78）

- （ア）商 圏 人 口 369,491 人（前回調査比△3.5%）
- （イ）商圏内市町村数 15 市町村（前回調査比△3）
- （ウ）松本市（合併前）商圏から外れた市町村
旧開田村（木曽町）、王滝村、旧坂北村（筑北村）、朝日村
- （エ）新たに松本市（合併前）商圏に加わった市町村
旧本城村（筑北村）（吸引率 7.1%）
- （オ）地 元 滞 留 率 94.6%（前回調査比+0.5 ポイント）
- （カ）主 な 流 出 先 <該当なし>
- （キ）吸 引 人 口 217,454 人（前回調査比△1.3%）
- （ク）吸 引 力 係 数 106.8%（前回調査比+0.1 ポイント）

図 74 商圈人口と吸引人口（松本市（合併前））
《全品目平均》

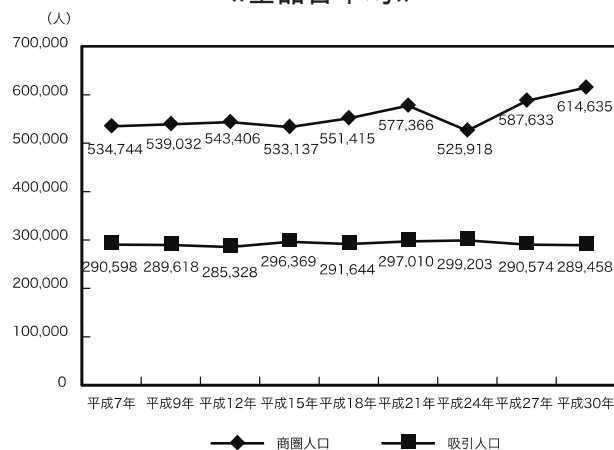


図 75 地元滞留率と吸引力係数（松本市（合併前））
《全品目平均》

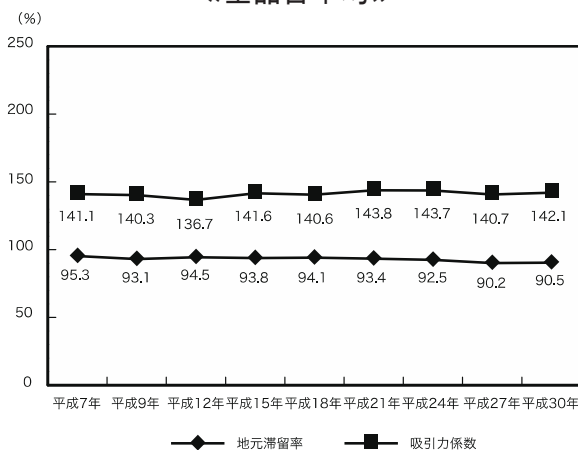


図 76 松本市（合併前）商圈 《全品目平均》

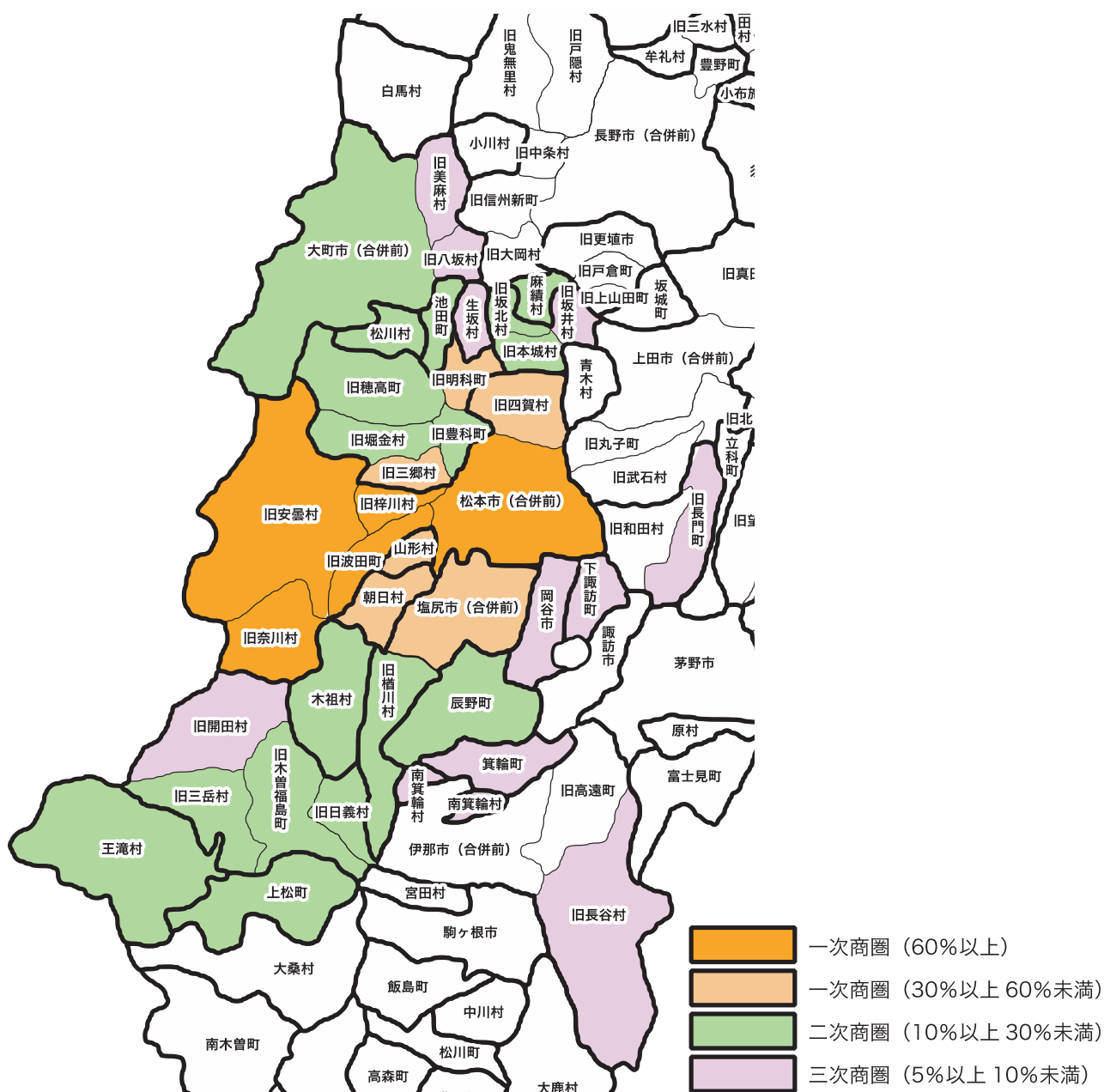
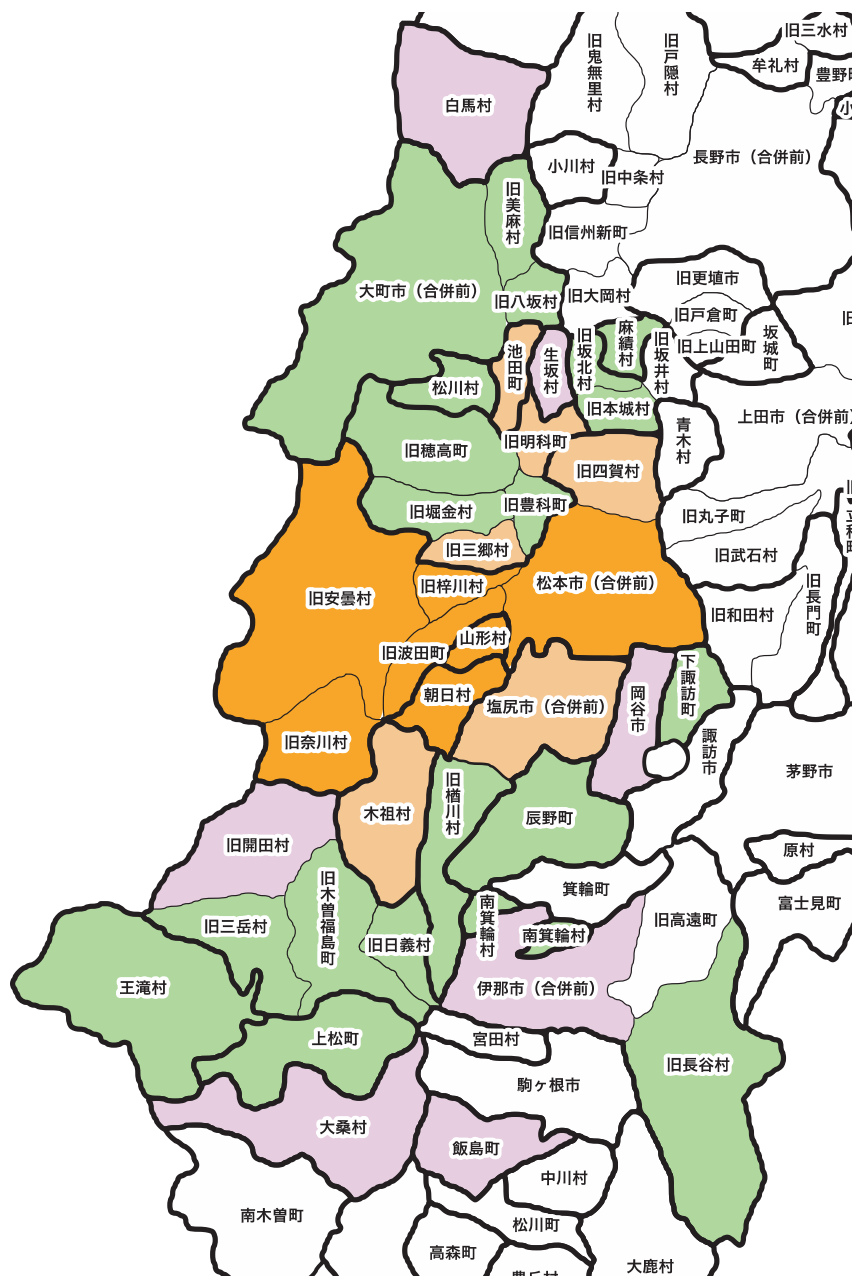
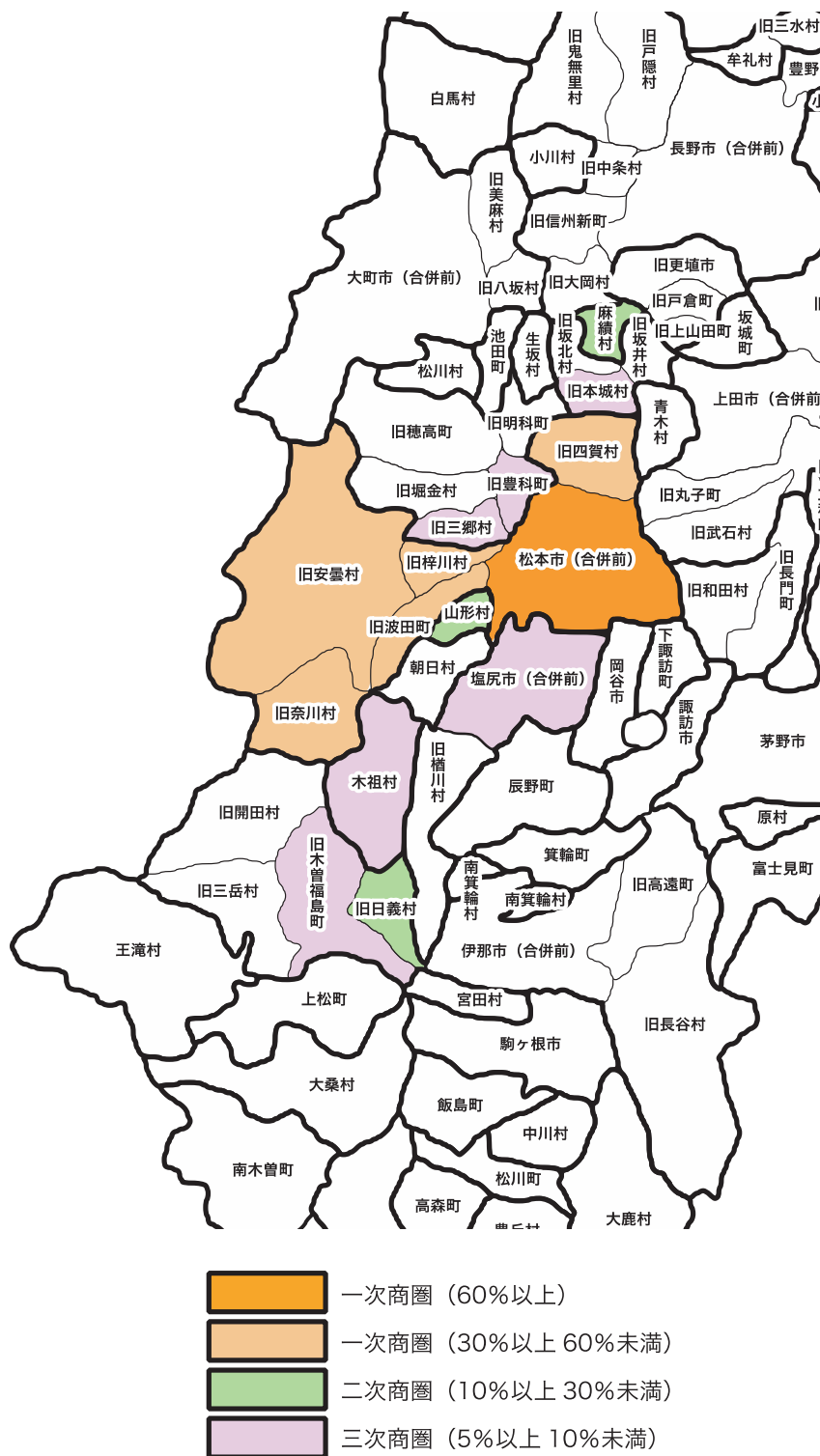


図 77 松本市（合併前）商圈 《衣料品》



- 一次商圈（60%以上）
- 一次商圈（30%以上 60%未満）
- 二次商圈（10%以上 30%未満）
- 三次商圈（5%以上 10%未満）

図 78 松本市（合併前）商圈 《飲食料品》



《全品目平均》(图 79、图 80、图 81)

《衣料品》 (図 82)

《飲食料品》 (図 83)

- 84 -

図 79 商圈人口と吸引人口（大町市（合併前））
《全品目平均》

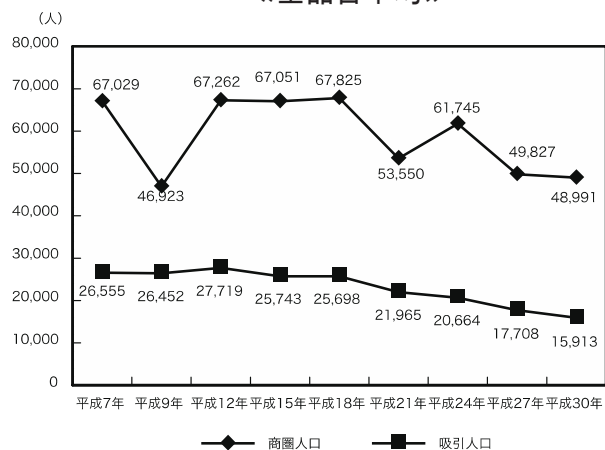


図 80 地元滞留率と吸引力係数(大町市(合併前))
《全品目平均》

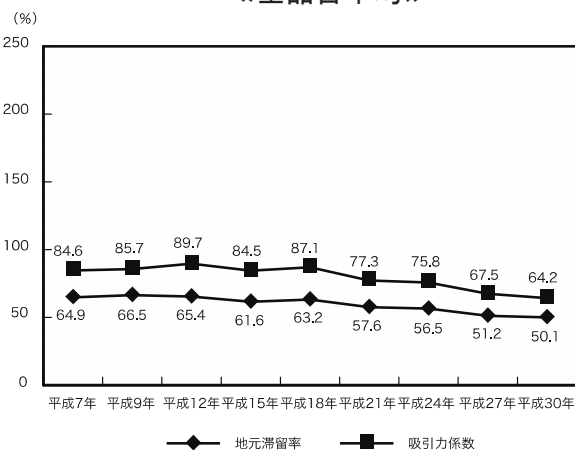


図 81 大町市（合併前）商圈 《全品目平均》

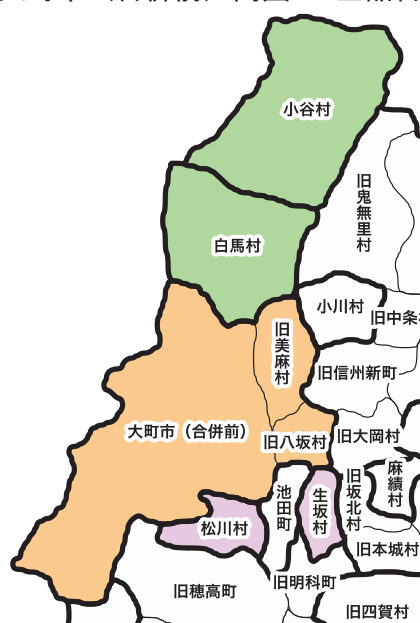
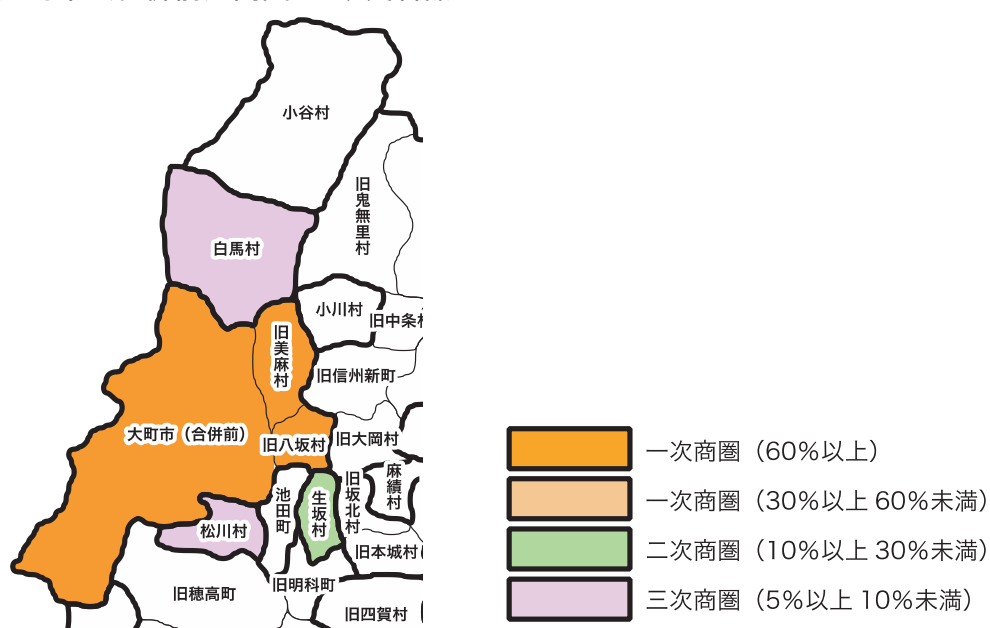


図 82 大町市（合併前）商圈 《衣料品》



図 83 大町市（合併前）商圈 《飲食料品》



塩尻市（合併前）

《全品目平均》（図 84、図 85、図 86）

- （ア）商 圏 人 口 113,665 人（前回調査比+27.5%）
- （イ）商圏内市町村数 10 市町村（前回調査比+2）
- （ウ）塩尻市（合併前）商圏から外れた市町村
＜該当なし＞
- （エ）新たに塩尻市（合併前）商圏に加わった市町村
辰野町（吸引率 6.8%）、旧明科町（安曇野市）（吸引率 5.4%）
- （オ）地元滞留率 49.4%（前回調査比△4.4 ポイント）
- （カ）主な流出先 松本市（合併前）（流出率 40.5%）
- （キ）吸 引 人 口 37,405 人（前回調査比△3.8%）
- （ク）吸引力係数 59.1%（前回調査比△1.7 ポイント）

《衣料品》（図 87）

- （ア）商 圏 人 口 86,702 人（前回調査比△3.5%）
- （イ）商圏内市町村数 8 市町村（前回調査比+1）
- （ウ）塩尻市（合併前）商圏から外れた市町村
大桑村、山形村
- （エ）新たに塩尻市（合併前）商圏に加わった市町村
旧日義村（木曽町）（吸引率 22.5%）、上松町（吸引率 12.0%）、朝日村（吸引率 11.3%）
- （オ）地元滞留率 38.6%（前回調査比△4.4 ポイント）
- （カ）主な流出先 松本市（合併前）（流出率 49.8%）
- （キ）吸 引 人 口 30,165 人（前回調査比△3.2%）
- （ク）吸引力係数 47.7%（前回調査比△1.0 ポイント）

《飲食料品》（図 88）

- （ア）商 圏 人 口 108,674 人（前回調査比+43.2%）
- （イ）商圏内市町村数 10 市町村（前回調査比+4）
- （ウ）塩尻市（合併前）商圏から外れた市町村
旧開田村（木曽町）
- （エ）新たに塩尻市（合併前）商圏に加わった市町村
王滝村（吸引率 16.7%）、辰野町（吸引率 16.2%）、旧日義村（木曽町）（吸引率 11.1%）、旧明科町（安曇野市）（吸引率 8.0%）、上松町（吸引率 6.1%）
- （オ）地元滞留率 89.3%（前回調査比+2.6 ポイント）
- （カ）主な流出先 松本市（合併前）（流出率 9.2%）
- （キ）吸 引 人 口 65,716 人（前回調査比+10.8%）
- （ク）吸引力係数 103.8%（前回調査比+11.1 ポイント）

図 84 商圈人口と吸引人口（塩尻市（合併前））
《全品目平均》

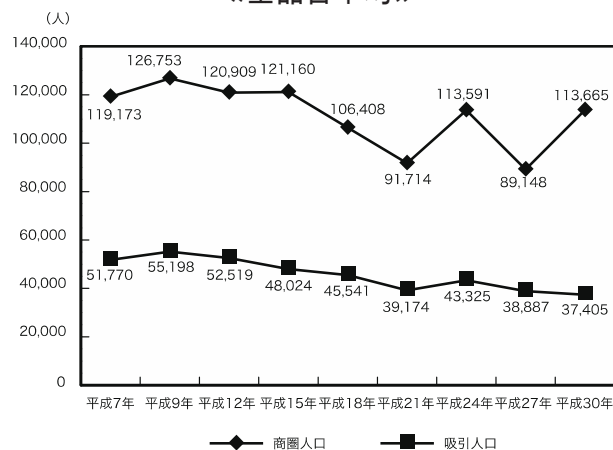


図 85 地元滞留率と吸引力係数(塩尻市(合併前))
《全品目平均》

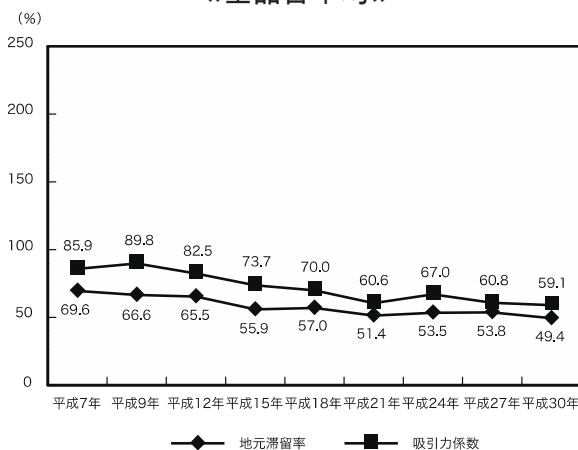
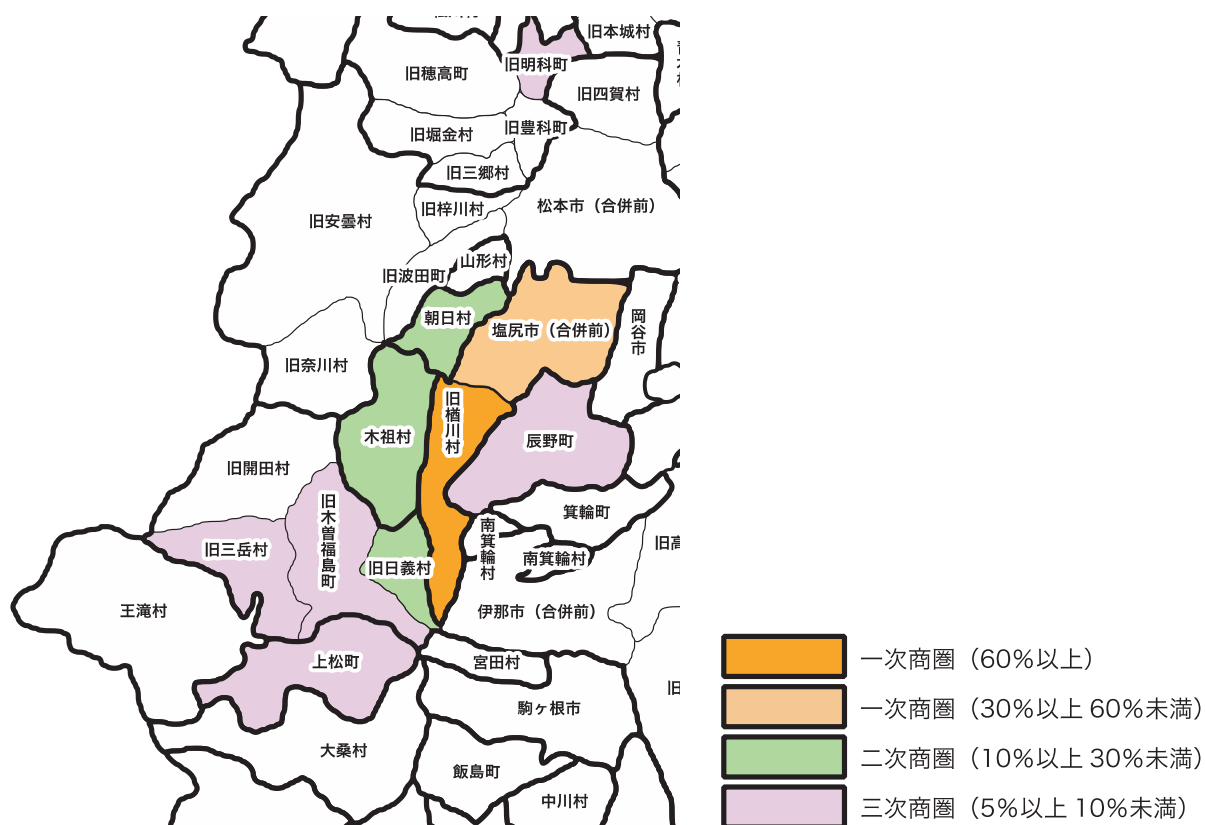


図 86 塩尻市（合併前）商圈 《全品目平均》



- 88 –

旧豊科町（安曇野市）

《全品目平均》（図 89、図 90、図 91）

- （ア）商 圏 人 口 151,303 人（前回調査比△3.5%）
- （イ）商圏内市町村数 15 市町村（前回調査比±0）
- （ウ）旧豊科町（安曇野市）商圏から外れた市町村
旧坂井村（筑北村）
- （エ）新たに旧豊科町（安曇野市）商圏に加わった市町村
王滝村（吸引率 7.3%）
- （オ）地元滞留率 50.4%（前回調査比△9.3 ポイント）
- （カ）主な流出先 松本市（合併前）（流出率 21.5%）、旧穂高町（安曇野市）（流出率 11.7%）
- （キ）吸 引 人 口 33,719 人（前回調査比△3.9%）
- （ク）吸引力係数 124.5%（前回調査比△2.8 ポイント）

《衣料品》（図 92）

- （ア）商 圏 人 口 152,186 人（前回調査比△9.8%）
- （イ）商圏内市町村数 16 市町村（前回調査比△1）
- （ウ）旧豊科町（安曇野市）商圏から外れた市町村
旧坂井村（筑北村）、白馬村、小谷村
- （エ）新たに旧豊科町（安曇野市）商圏に加わった市町村
旧美麻村（大町市）（吸引率 8.3%）、王滝村（吸引率 6.7%）
- （オ）地元滞留率 34.7%（前回調査比△24.1 ポイント）
- （カ）主な流出先 松本市（合併前）（流出率 24.1%）、旧穂高町（安曇野市）（流出率 21.0%）
- （キ）吸 引 人 口 28,543 人（前回調査比△21.8%）
- （ク）吸引力係数 105.4%（前回調査比△27.1 ポイント）

《飲食料品》（図 93）

- （ア）商 圏 人 口 102,531 人（前回調査比+24.8%）
- （イ）商圏内市町村数 8 町村（前回調査比△1）
- （ウ）旧豊科町（安曇野市）商圏から外れた市町村
旧坂北村（筑北村）、生坂村、池田町
- （エ）新たに旧豊科町（安曇野市）商圏に加わった市町村
旧本城村（筑北村）（吸引率 14.3%）、旧穂高町（安曇野市）（吸引率 7.5%）
- （オ）地元滞留率 73.3%（前回調査比△1.7 ポイント）
- （カ）主な流出先 旧穂高町（安曇野市）（流出率 17.1%）、
松本市（合併前）（流出率 6.8%）
- （キ）吸 引 人 口 33,162 人（前回調査比+12.9%）
- （ク）吸引力係数 122.5%（前回調査比+16.0 ポイント）

図 89 商圈人口と吸引人口(旧豊科町(安曇野市))
《全品目平均》

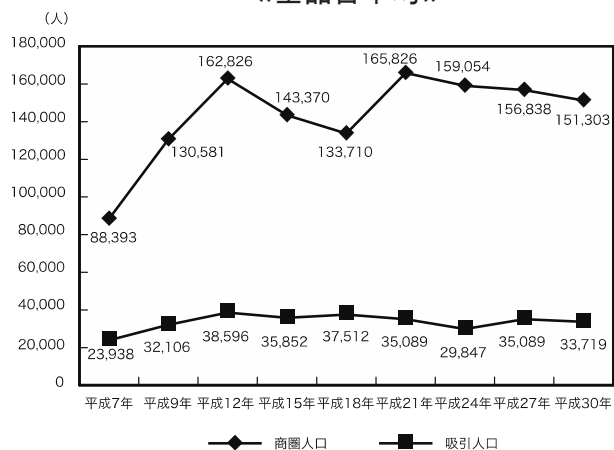


図 90 地元滞留率と吸引力係数(旧豊科町(安曇野市))
《全品目平均》

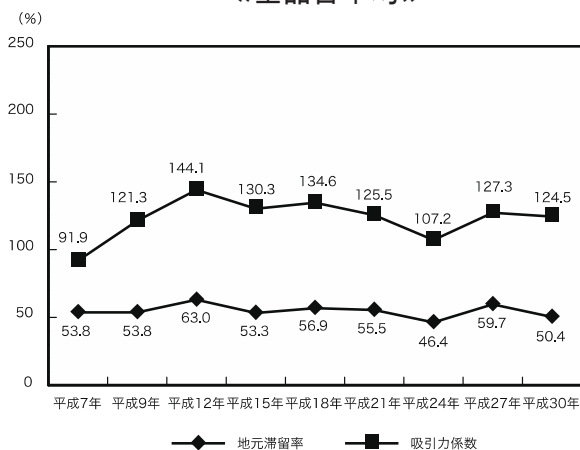


図 91 旧豊科町(安曇野市) 商圈 《全品目平均》

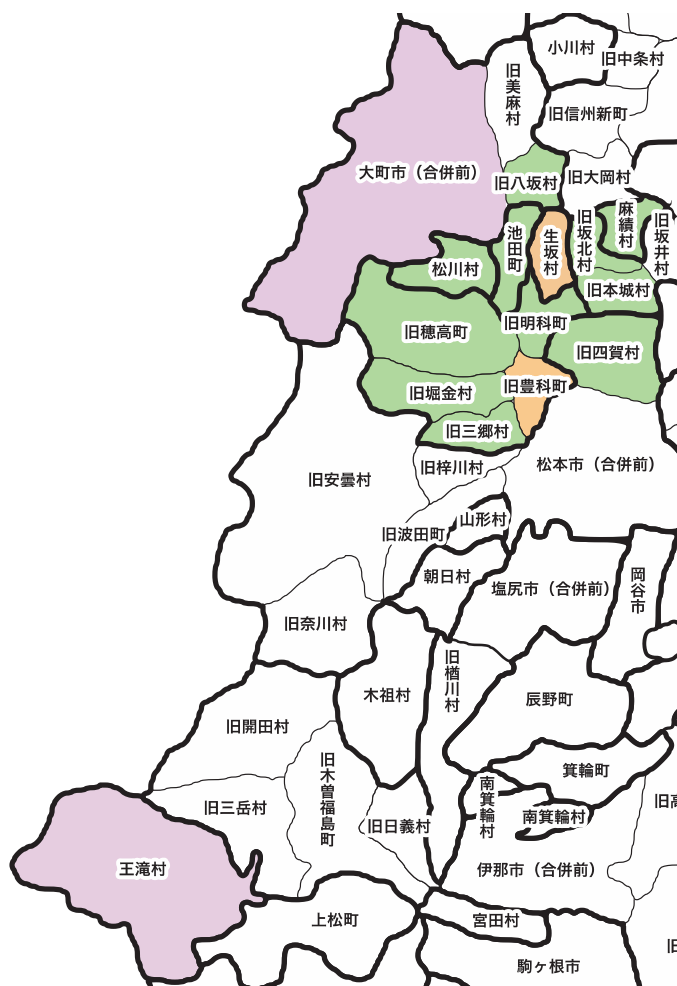


図 92 旧豊科町(安曇野市) 商圈 《衣料品》

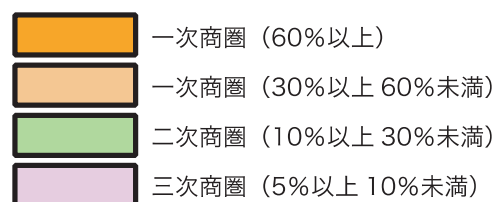
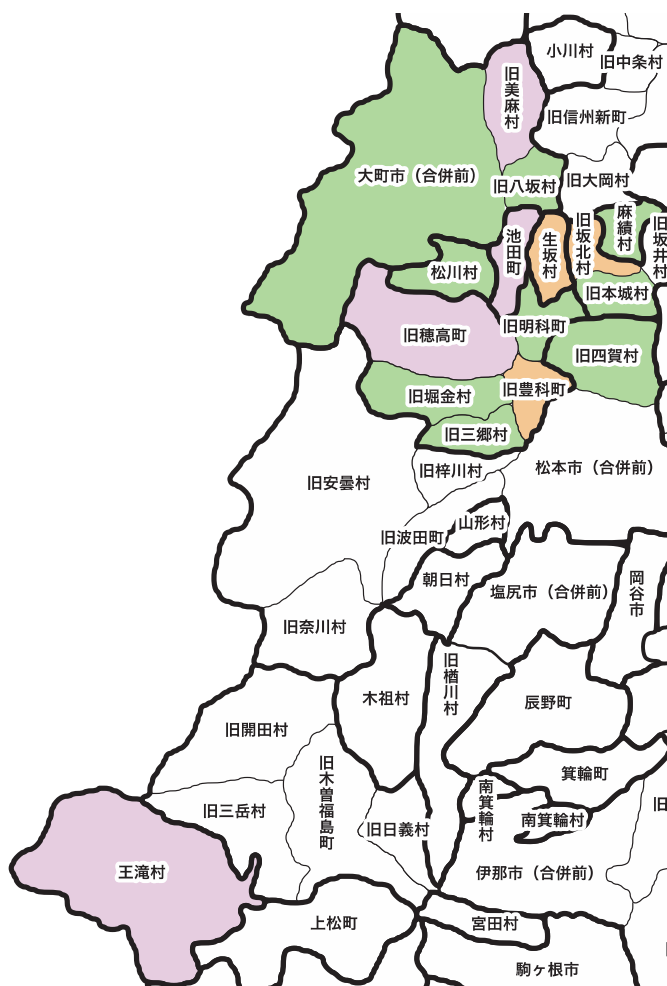
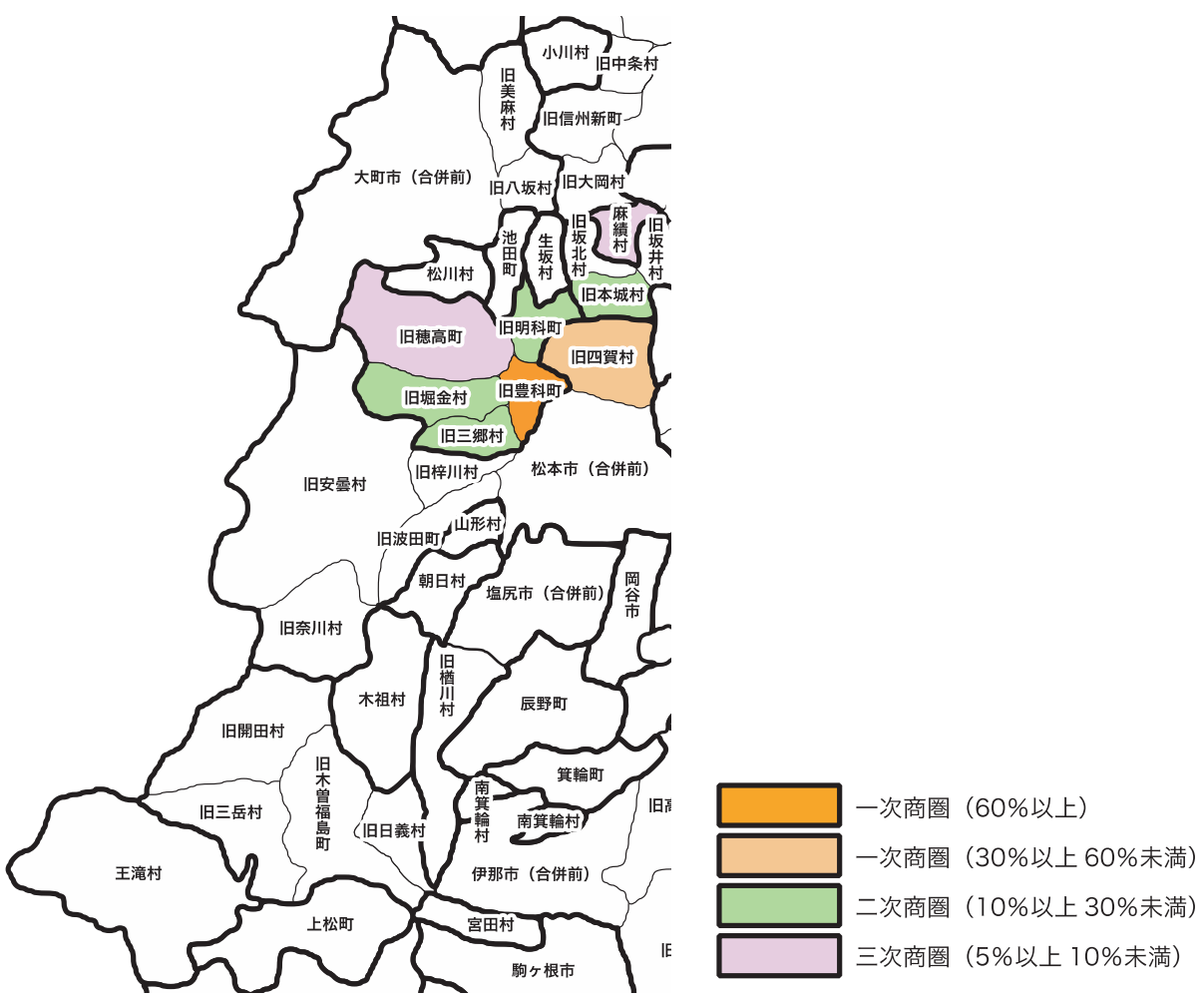


図 93 旧豊科町（安曇野市）商圈 《飲食料品》



旧穂高町（安曇野市）

《全品目平均》（図 94、図 95、図 96）

（ア）商 圏 人 口	153,393 人（前回調査比+40.2%）
（イ）商圏内市町村数	17 市町村（前回調査比+4）
（ウ）旧穂高町（安曇野市）商圏から外れた市町村	＜該当なし＞
（エ）新たに旧穂高町（安曇野市）商圏に加わった市町村	旧豊科町（安曇野市）（吸引率 11.7%）、王滝村（吸引率 8.3%）、麻績村（吸引率 8.2%）、旧三郷村（安曇野市）（吸引率 6.9%）
（オ）地 元 滞 留 率	54.6%（前回調査比△1.1 ポイント）
（カ）主 な 流 出 先	松本市（合併前）（流出率 19.0%）、旧豊科町（安曇野市）（流出率 11.6%）
（キ）吸 引 人 口	33,013 人（前回調査比△3.9%）
（ク）吸 引 力 係 数	103.3%（前回調査比△4.1 ポイント）

《衣料品》（図 97）

（ア）商 圏 人 口	161,915 人（前回調査比△1.3%）
（イ）商圏内市町村数	18 市町村（前回調査比+2）
（ウ）旧穂高町（安曇野市）商圏から外れた市町村	＜該当なし＞
（エ）新たに旧穂高町（安曇野市）商圏に加わった市町村	麻績村（吸引率 16.0%）、王滝村（吸引率 10.0%）
（オ）地 元 滞 留 率	52.9%（前回調査比△3.8 ポイント）
（カ）主 な 流 出 先	松本市（合併前）（流出率 24.9%）、旧豊科町（安曇野市）（流出率 8.1%）
（キ）吸 引 人 口	44,970 人（前回調査比△3.1%）
（ク）吸 引 力 係 数	140.8%（前回調査比△4.4 ポイント）

《飲食料品》（図 98）

（ア）商 圏 人 口	94,179 人（前回調査比+51.4%）
（イ）商圏内市町村数	9 町村（前回調査比+1）
（ウ）旧穂高町（安曇野市）商圏から外れた市町村	旧坂北村（筑北村）、旧坂井村（筑北村）
（エ）新たに旧穂高町（安曇野市）商圏に加わった市町村	旧豊科町（安曇野市）（吸引率 17.1%）、王滝村（吸引率 16.7%）、旧堀金村（安曇野市）（吸引率 11.4%）
（オ）地 元 滞 留 率	83.2%（前回調査比+1.2 ポイント）
（カ）主 な 流 出 先	旧豊科町（安曇野市）（流出率 7.5%）
（キ）吸 引 人 口	37,307 人（前回調査比+8.3%）
（ク）吸 引 力 係 数	116.8%（前回調査比+9.0 ポイント）

図 94 商圈人口と吸引人口(旧穂高町(安曇野市))
《全品目平均》

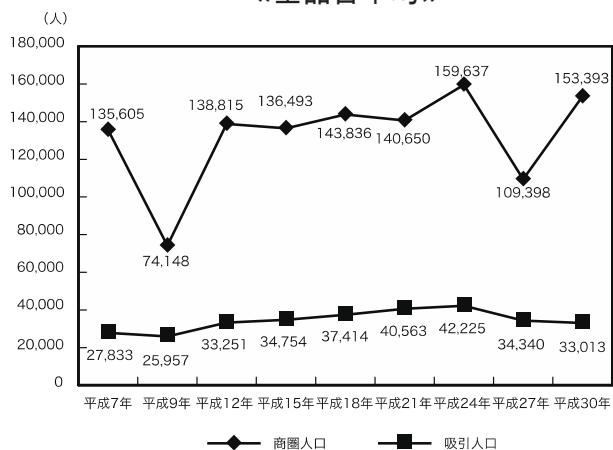


図 95 地元滞留率と吸引力係数(旧穂高町(安曇野市))
《全品目平均》

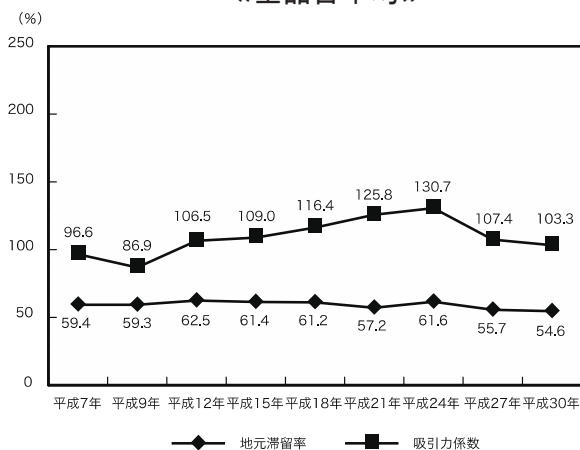


図 96 旧穂高町(安曇野市) 商圈 《全品目平均》

図 97 旧穂高町(安曇野市) 商圈 《衣料品》

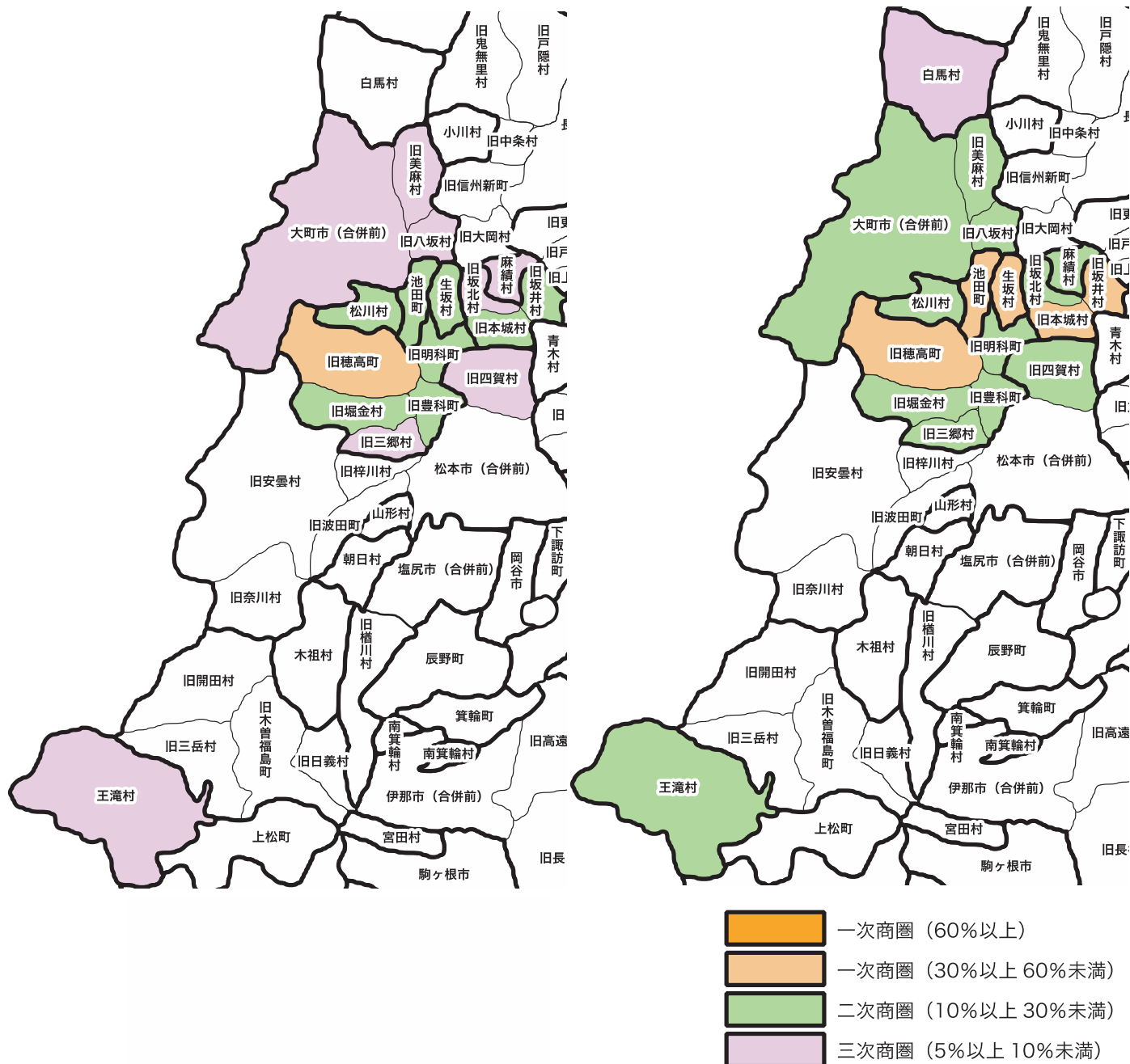
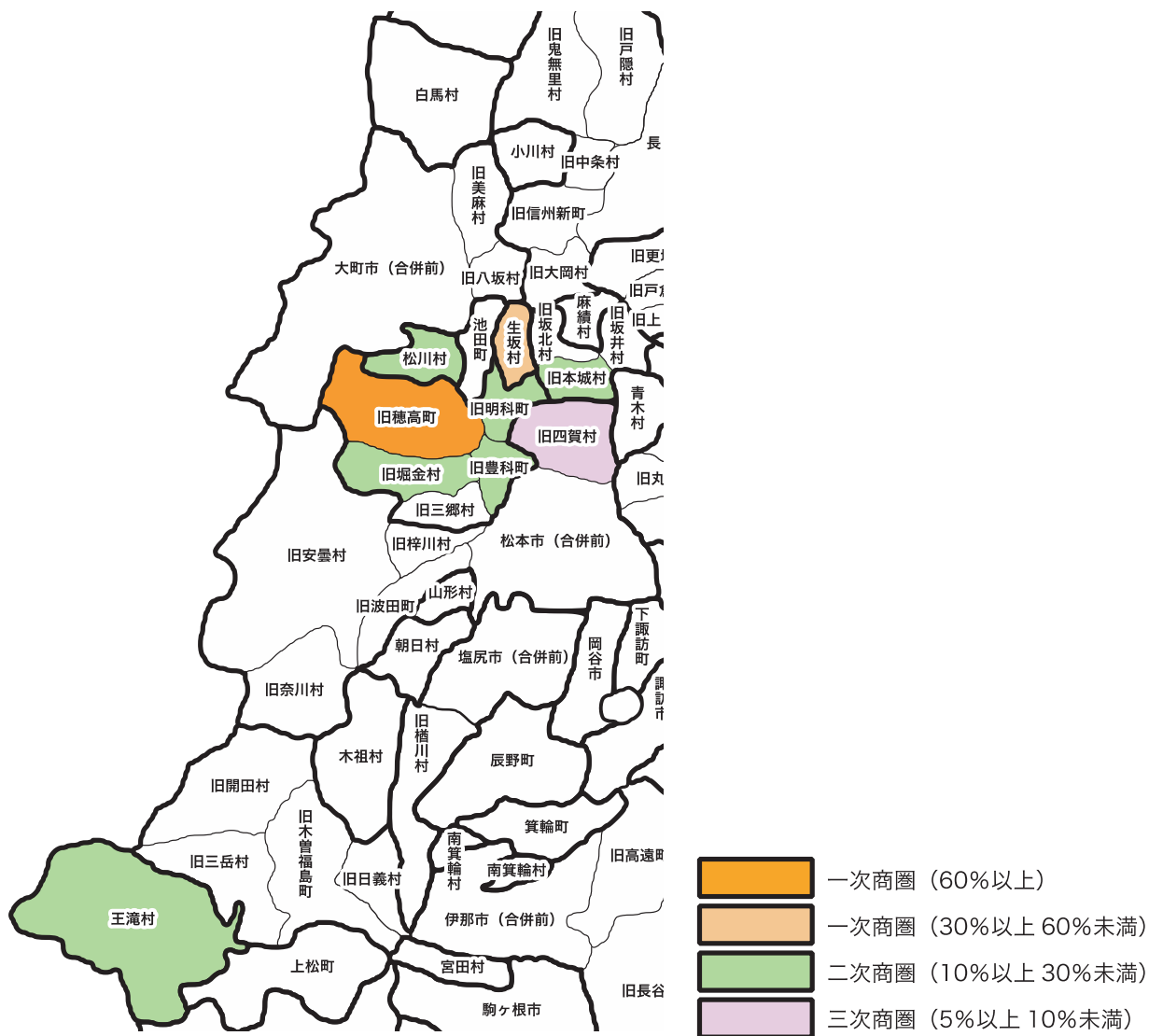


図 98 旧穂高町（安曇野市）商圈 ≪飲食料品≫



旧梓川村（松本市）

《全品目平均》（図 99、図 100、図 101）

- （ア）商 圏 人 口 30,020 人（前回調査比△33.3%）
- （イ）商圏内市町村数 2 村（前回調査比△1）
- （ウ）旧梓川村（松本市）商圏から外れた市町村
旧波田町（松本市）
- （エ）新たに旧梓川村（松本市）商圏に加わった市町村
＜該当なし＞
- （オ）地 元 滞 留 率 17.7%（前回調査比△5.7 ポイント）
- （カ）主 な 流 出 先 松本市（合併前）（流出率 61.6%）
- （キ）吸 引 人 口 3,745 人（前回調査比△33.4%）
- （ク）吸 引 力 係 数 30.5%（前回調査比△17.1 ポイント）

《衣料品》（図 102）

- （ア）商 圏 人 口 44,957（前回調査比△4.8%）
- （イ）商圏内市町村数 3 町村（前回調査比△1）
- （ウ）旧梓川村（松本市）商圏から外れた市町村
旧安曇村（松本市）
- （エ）新たに旧梓川村（松本市）商圏に加わった市町村
＜該当なし＞
- （オ）地 元 滞 留 率 17.1%（前回調査比△1.9 ポイント）
- （カ）主 な 流 出 先 松本市（合併前）（流出率 66.4%）
- （キ）吸 引 人 口 5,951 人（前回調査比△23.3%）
- （ク）吸 引 力 係 数 48.5%（前回調査比△17.2 ポイント）

《飲食料品》（図 103）

- （ア）商 圏 人 口 30,020 人（前回調査比+8.3%）
- （イ）商圏内市町村数 2 村（前回調査比△1）
- （ウ）旧梓川村（松本市）商圏から外れた市町村
旧波田町（松本市）、旧奈川村（松本市）
- （エ）新たに旧梓川村（松本市）商圏に加わった市町村
旧三郷村（安曇野市）（吸引率 6.9%）
- （オ）地 元 滞 留 率 38.1%（前回調査比△7.0 ポイント）
- （カ）主 な 流 出 先 松本市（合併前）（流出率 39.7%）、旧三郷村（安曇野市）（流出率 12.7%）
- （キ）吸 引 人 口 5,902 人（前回調査比△22.1%）
- （ク）吸 引 力 係 数 48.1%（前回調査比△16.1 ポイント）

図 99 商圈人口と吸引力人口(旧梓川村(松本市))
《全品目平均》

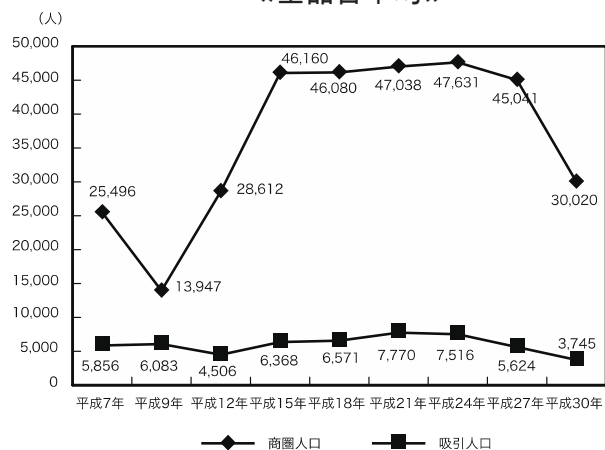


図 100 地元滞留率と吸引力係数(旧梓川村(松本市))
《全品目平均》

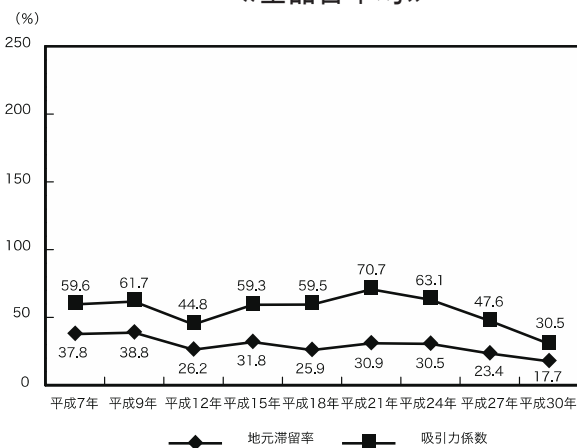


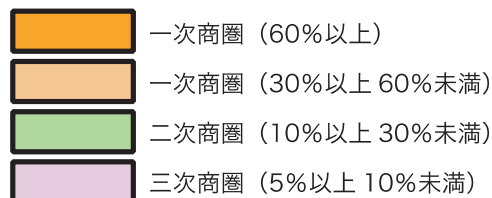
図 101 旧梓川村(松本市) 商圈 《全品目平均》



図 102 旧梓川村(松本市) 商圈 《衣料品》



図 103 旧梓川村(松本市) 商圈 《飲食料品》



《全品目平均》(图 104、图 105、图 106)

- 《衣料品》 (図 107)

- 《飲食料品》 (図 108)

- 97 -

図 104 商圈人口と吸引力人口(山形村)
《全品目平均》

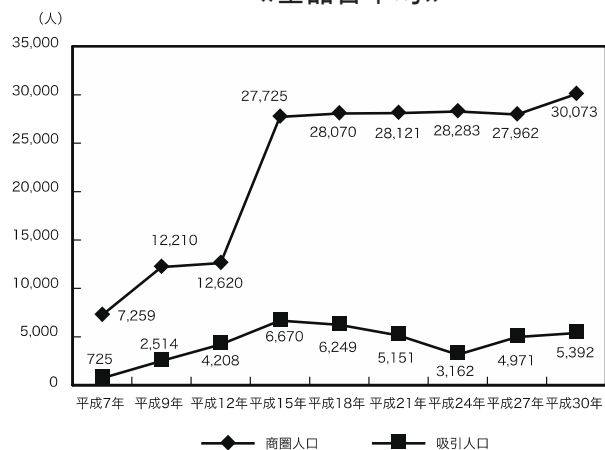


図 105 地元滞留率と吸引力係数(山形村)
《全品目平均》

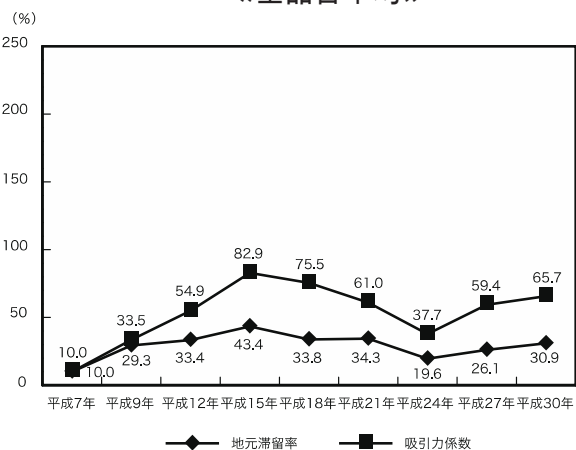


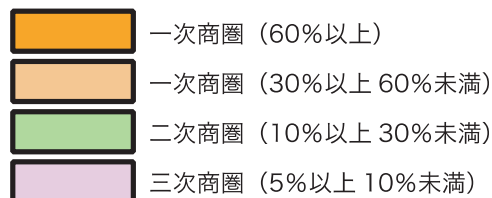
図 106 山形村商圈 《全品目平均》



図 107 山形村商圈 《衣料品》



図 108 山形村商圈 《飲食料品》

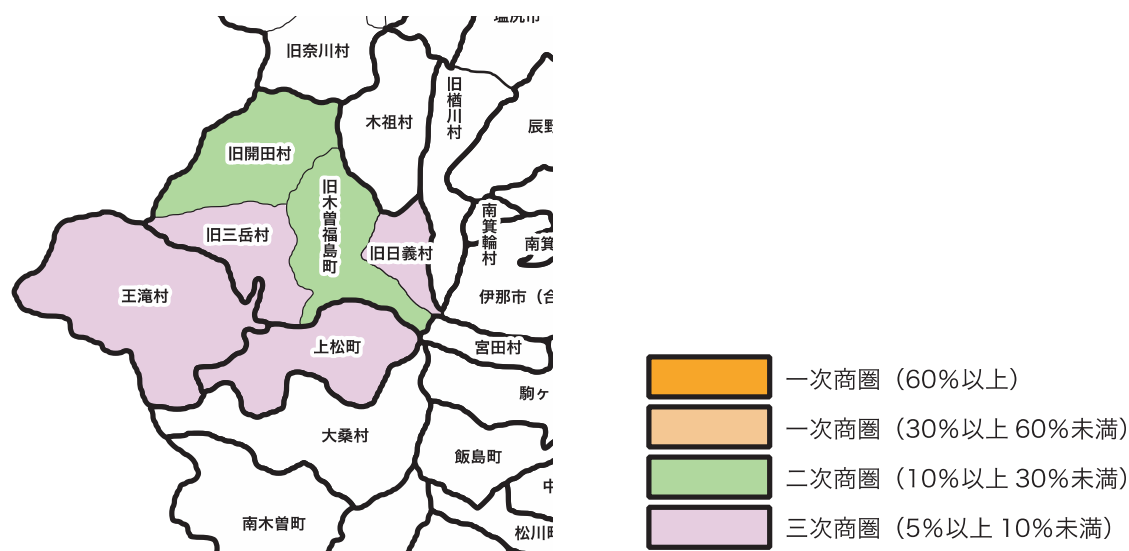


旧木曽福島町（木曽町）

《全品目平均》（図 109）

- （ア）商 圏 人 口 16,087 人（前回調査比△17.6%）
- （イ）商圏内市町村数 6 町村（前回調査比±0）
- （ウ）旧木曽福島町（木曽町）商圏から外れた市町村
木祖村
- （エ）新たに旧木曽福島町（木曽町）商圏に加わった市町村
王滝村（吸引率 6.4%）
- （オ）地 元 滞 留 率 21.5%（前回調査比△3.7 ポイント）
- （カ）主 な 流 出 先 伊那市（合併前）（流出率 28.2%）、松本市（合併前）（流出率 14.5%）、
塩尻市（合併前）（流出率 6.7%）、その他県内（流出率 10.5%）
- （キ）吸 引 人 口 2,287 人（前回調査比△32.8%）
- （ク）吸 引 力 係 数 38.1%（前回調査比△14.6 ポイント）

図 109 旧木曽福島町（木曽町）商圏 《全品目平均》



池田町

《全品目平均》（図 110）

（ア）商 圏 人 口	19,110 人（前回調査比+61.0%）
（イ）商圏内市町村数	2 町村（前回調査比±0）
（ウ）池田町商圏から外れた市町村	生坂村
（エ）新たに池田町商圏に加わった市町村	松川村（吸引率 5.2%）
（オ）地 元 滞 留 率	20.3%（前回調査比+11.2 ポイント）
（カ）主 な 流 出 先	松本市（合併前）（流出率 25.4%）、旧穂高町（安曇野市）（流出率 20.5%）、旧豊科町（安曇野市）（流出率 12.9%）、松川村（流出率 5.9%）
（キ）吸 引 人 口	2,825 人（前回調査比+89.2%）
（ク）吸 引 力 係 数	29.7%（前回調査比+14.8 ポイント）

松川村

《全品目平均》（図 111）

（ア）商 圏 人 口	19,110 人（前回調査比△4.0%）
（イ）商圏内市町村数	2 町村（前回調査比±0）
（ウ）松川村商圏から外れた市町村	<該当なし>
（エ）新たに松川村商圏に加わった市町村	<該当なし>
（オ）地 元 滞 留 率	14.2%（前回調査比△1.5 ポイント）
（カ）主 な 流 出 先	松本市（合併前）（流出率 24.9%）、旧穂高町（安曇野市）（流出率 20.5%）、旧豊科町（安曇野市）（流出率 14.2%）、大町市（合併前）（流出率 6.6%）
（キ）吸 引 人 口	1,927 人（前回調査比△25.7%）
（ク）吸 引 力 係 数	20.1%（前回調査比△6.2 ポイント）

白馬村

《全品目平均》（図 112）

（ア）商 圏 人 口	11,226 人（前回調査比△4.8%）
（イ）商圏内市町村数	2 村（前回調査比±0）
（ウ）白馬村商圏から外れた市町村	<該当なし>
（エ）新たに白馬村商圏に加わった市町村	<該当なし>
（オ）地 元 滞 留 率	20.8%（前回調査比△3.9 ポイント）
（カ）主 な 流 出 先	長野市（合併前）（流出率 32.6%）、大町市（合併前）（流出率 14.6%）
（キ）吸 引 人 口	2,534 人（前回調査比△7.8%）
（ク）吸 引 力 係 数	29.7%（前回調査比△1.3 ポイント）

图 110 池田町商圈 《全品目平均》

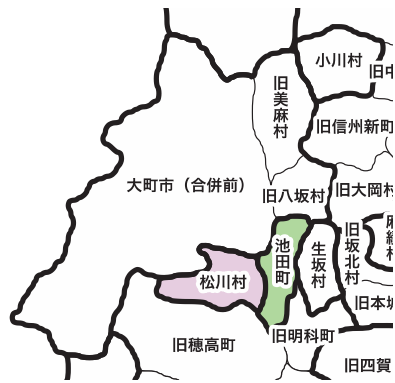


图 111 松川村商圈 《全品目平均》

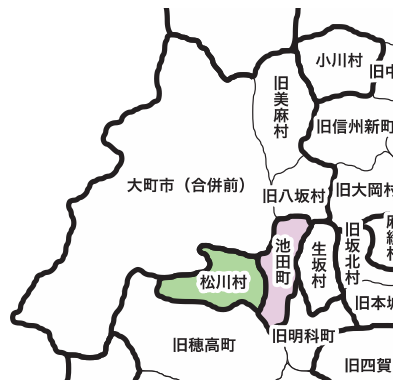
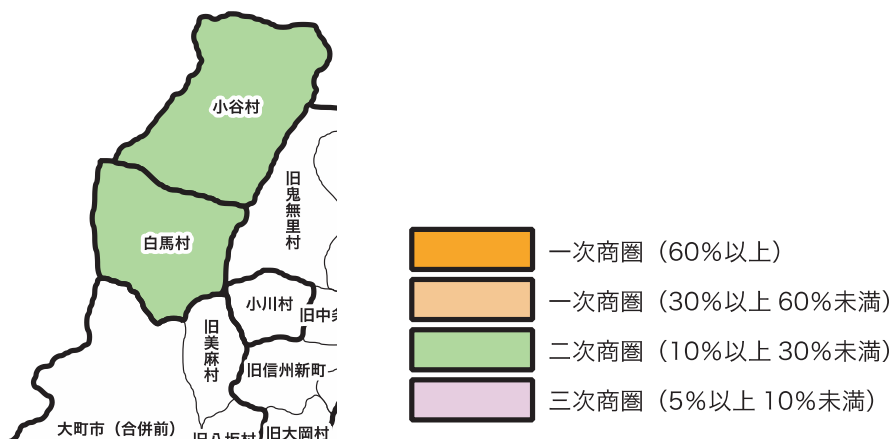


图 112 白馬村商圈 《全品目平均》



(4) 南信地区 (図 113、図 114、図 115)

図 113 地元滞留率と増減 (南信地区) 《全品目平均》

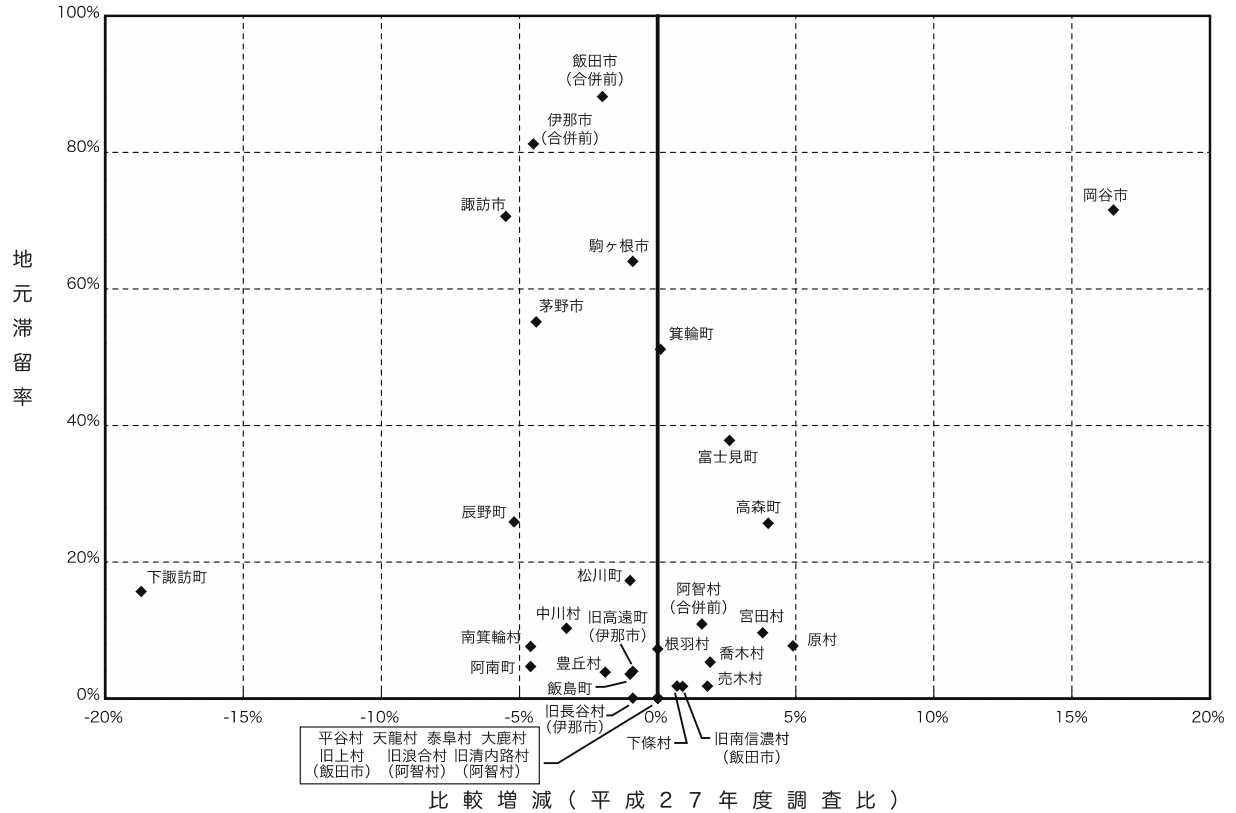


図 114 吸引力係数と増減 (南信地区) 《全品目平均》

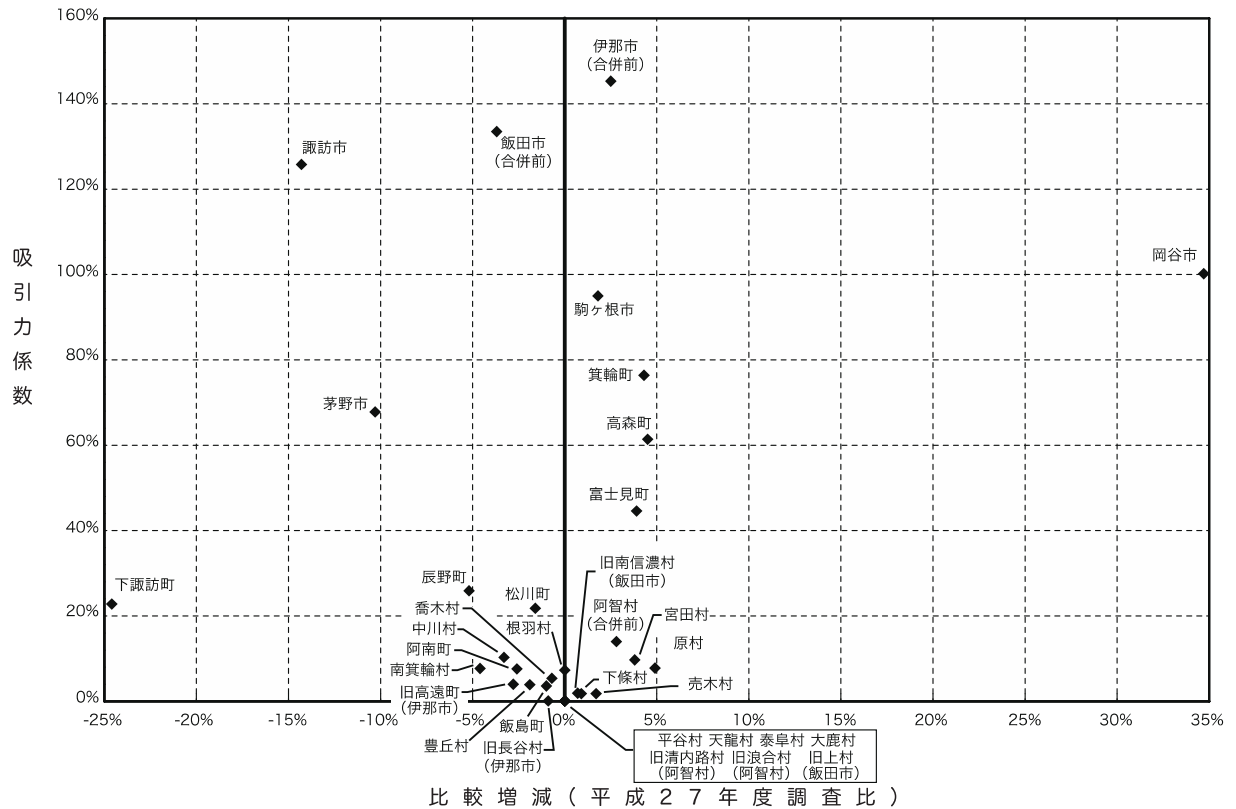
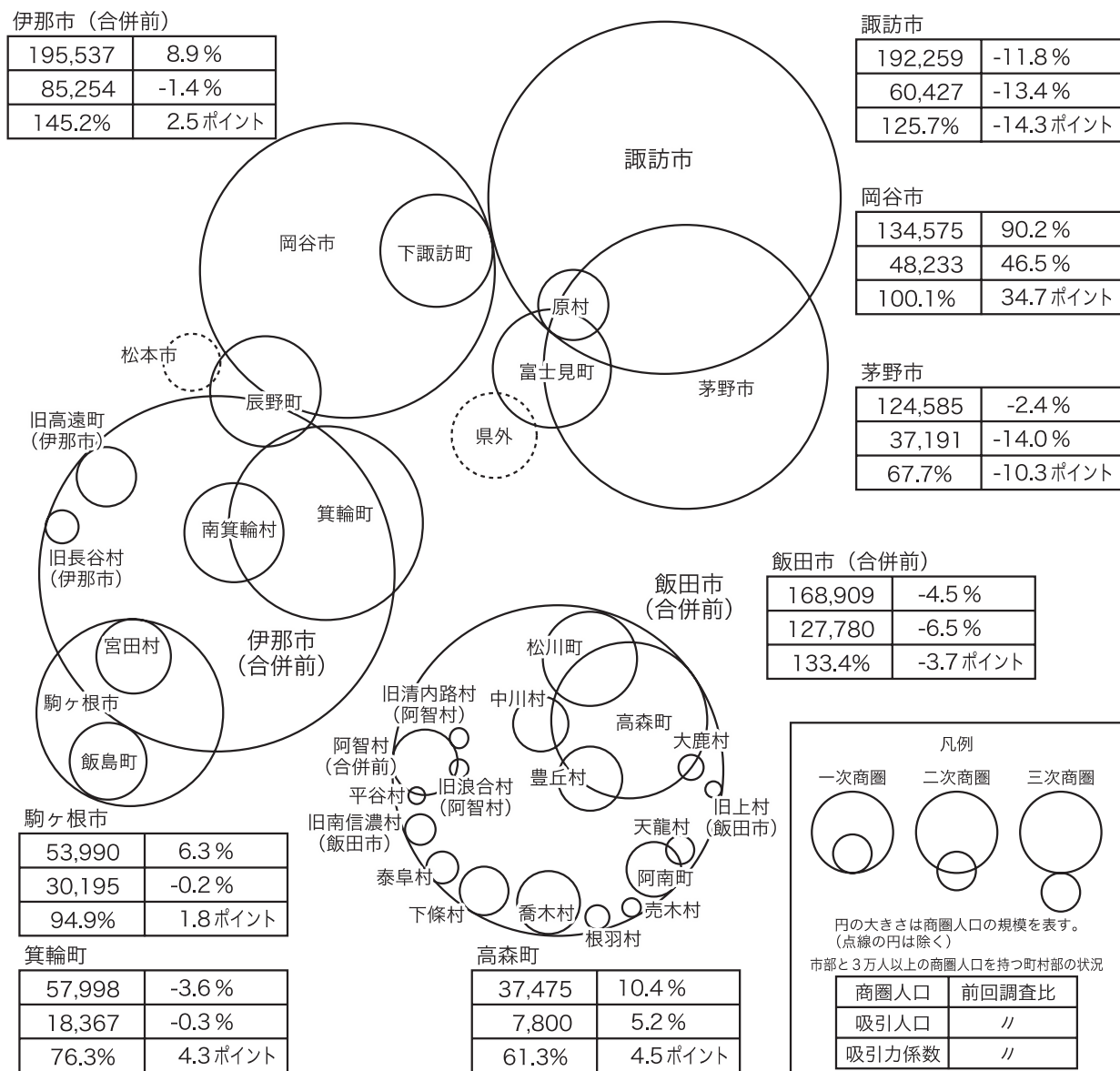


図 115 南信地区の商圈構造（概念図）《全品目平均》



（注）図表の制約上、一部に凡例と一致しない箇所がある。

- ・諏訪市は、茅野市・岡谷市の三次商圈に含まれる。
- ・岡谷市は、諏訪市の二次商圈、松本市（合併前）・下諏訪町の三次商圈に含まれる。
- ・茅野市は、諏訪市、松本市（合併前）の三次商圈に含まれる。
- ・下諏訪町は、岡谷市の一次商圈、諏訪市の二次商圈、松本市（合併前）の三次商圈に含まれる。
- ・富士見町は、諏訪市・茅野市の二次商圈に含まれる。
- ・原村は、諏訪市の一次商圈、茅野市・富士見町の二次商圈、県外の三次商圈に含まれる。
- ・伊那市（合併前）は、どの商圈にも含まれない。
- ・駒ヶ根市は、伊那市（合併前）の二次商圈に含まれる。
- ・辰野町は、箕輪町・松本市（合併前）・伊那市（合併前）・岡谷市の二次商圈、塩尻市（合併前）の三次商圈に含まれる。
- ・旧高遠町（伊那市）は、伊那市（合併前）の一次商圈、松本市（合併前）の三次商圈に含まれる。
- ・箕輪町は、伊那市（合併前）の二次商圈、松本市（合併前）の三次商圈に含まれる。
- ・飯島町は、駒ヶ根市の一次商圈、伊那市（合併前）・飯田市（合併前）の三次商圈に含まれる。
- ・南箕輪村は、伊那市（合併前）の一次商圈、箕輪町の二次商圈、松本市（合併前）の三次商圈に含まれる。
- ・旧長谷村（伊那市）は、伊那市（合併前）の一次商圈、旧高遠町（伊那市）の三次商圈に含まれる。
- ・宮田村は、伊那市（合併前）・駒ヶ根市の一次商圈に含まれる。
- ・中川村は、飯田市（合併前）の一次商圈、駒ヶ根市・高森町の二次商圈

- に含まれる。
- ・飯田市（合併前）は、どの商圈にも含まれない。
- ・松川町は、飯田市（合併前）の一次商圈、高森町の二次商圈に含まれる。
- ・高森町は、飯田市（合併前）の一次商圈に含まれる。
- ・阿南町は、飯田市（合併前）の一次商圈に含まれる。
- ・旧清内路村（阿智村）は、飯田市（合併前）の一次商圈、県外の二次商圈に含まれる。
- ・阿智村（合併前）は、飯田市（合併前）の一次商圈、に含まれる。
- ・旧浪合村（阿智村）は、飯田市（合併前）の一次商圈、阿智村（合併前）の二次商圈に含まれる。
- ・平谷村は、飯田市（合併前）の一次商圈、阿智村（合併前）の二次商圈に含まれる。
- ・根羽村は、飯田市（合併前）の一次商圈、県外の二次商圈に含まれる。
- ・天龍村は、飯田市（合併前）の一次商圈、阿南町の二次商圈に含まれる。
- ・豊丘村は、飯田市（合併前）の一次商圈、高森町の二次商圈に含まれる。
- ・大鹿村は、飯田市（合併前）の一次商圈、高森町の二次商圈、松川町の三次商圈に含まれる。
- ・喬木村は、飯田市（合併前）の一次商圈に含まれる。
- ・下條村は、飯田市（合併前）の一次商圈に含まれる。
- ・売木村は、飯田市（合併前）の一次商圈に含まれる。
- ・泰阜村は、飯田市（合併前）の一次商圈に含まれる。
- ・旧上村（飯田市）は、飯田市（合併前）の一次商圈に含まれる。
- ・旧南信濃村（飯田市）は、飯田市（合併前）の一次商圈に含まれる。

南信地区の6市と自町村以外にも商圈を有する6町村の、《全品目平均》《衣料品》《飲食料品》について、商圈の概要を記載した。ただし、商圈人口3万人未満の町村については、《全品目平均》のみとした。

諏訪市

《全品目平均》（図116、図117、図118）

- (ア) 商 圏 人 口 192,259 人（前回調査比△11.8%）
- (イ) 商圈内市町村数 6 市町村（前回調査比△1）
- (ウ) 諏訪市商圈から外れた市町村
 辰野町
- (エ) 新たに諏訪市商圈に加わった市町村
 ＜該当なし＞
- (オ) 地 元 滞 留 率 70.6%（前回調査比△5.5 ポイント）
- (カ) 主 な 流 出 先 茅野市（流出率 5.9%）、岡谷市（流出率 5.7%）
- (キ) 吸 引 人 口 60,427 人（前回調査比△13.4%）
- (ク) 吸 引 力 係 数 125.7%（前回調査比△14.3 ポイント）

《衣料品》（図119）

- (ア) 商 圏 人 口 192,259 人（前回調査比△11.8%）
- (イ) 商圈内市町村数 6 市町村（前回調査比△1）
- (ウ) 諏訪市商圈から外れた市町村
 辰野町
- (エ) 新たに諏訪市商圈に加わった市町村
 ＜該当なし＞
- (オ) 地 元 滞 留 率 59.6%（前回調査比△7.9 ポイント）
- (カ) 主 な 流 出 先 茅野市（流出率 9.9%）、岡谷市（流出率 9.2%）
- (キ) 吸 引 人 口 49,861 人（前回調査比△24.0%）
- (ク) 吸 引 力 係 数 103.7%（前回調査比△28.0 ポイント）

《飲食料品》（図120）

- (ア) 商 圏 人 口 130,093 人（前回調査比△34.4%）
- (イ) 商圈内市町村数 4 市町村（前回調査比△2）
- (ウ) 諏訪市商圈から外れた市町村
 岡谷市、富士見町
- (エ) 新たに諏訪市商圈に加わった市町村
 ＜該当なし＞
- (オ) 地 元 滞 留 率 94.4%（前回調査比+1.7 ポイント）
- (カ) 主 な 流 出 先 ＜該当なし＞
- (キ) 吸 引 人 口 54,746 人（前回調査比△5.5%）
- (ク) 吸 引 力 係 数 113.8%（前回調査比△2.5 ポイント）

図 116 商圈人口と吸引人口（諏訪市）
《全品目平均》

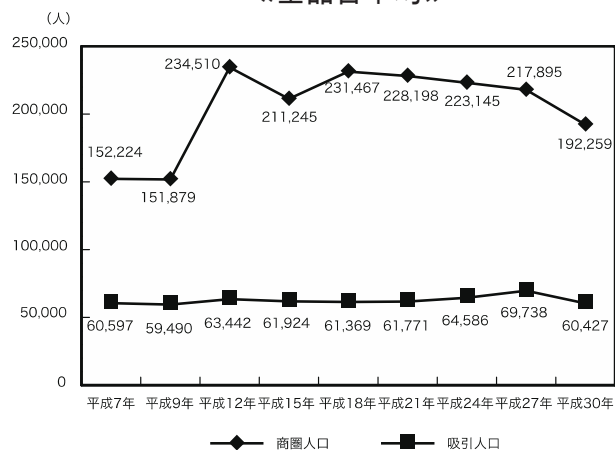


図 117 地元滞留率と吸引力係数（諏訪市）
《全品目平均》

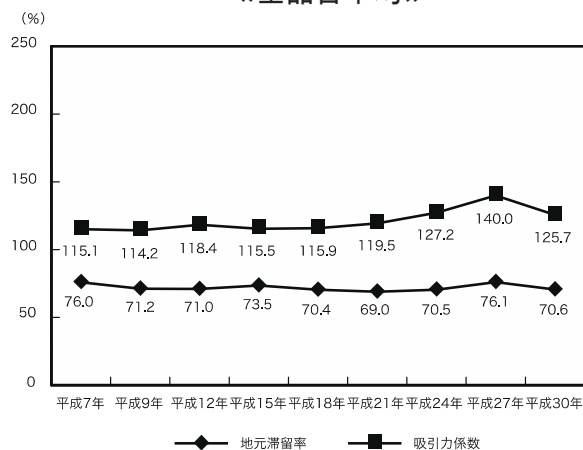


図 118 諏訪市商圈 《全品目平均》

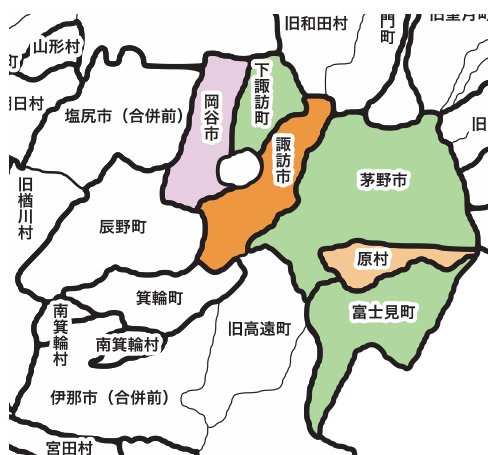


図 119 諏訪市商圈 《衣料品》

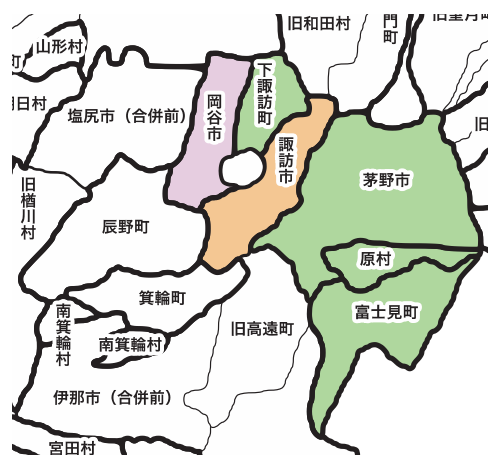
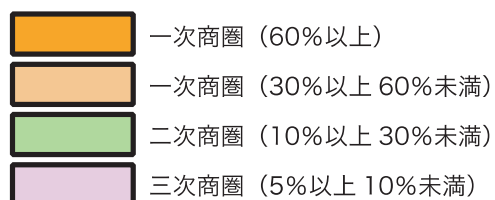
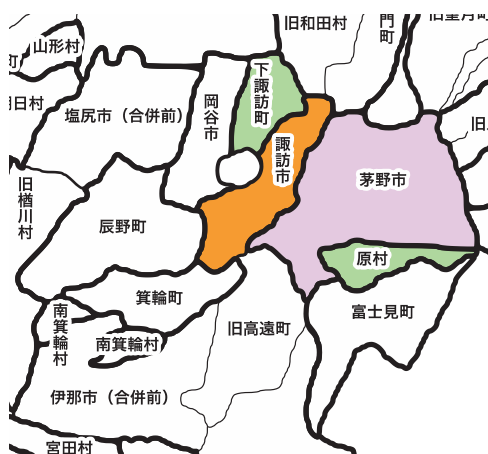


図 120 諏訪市商圈 《飲食料品》



岡谷市

《全品目平均》（図 121、図 122、図 123）

- (ア) 商 圏 人 口 134,575 人（前回調査比+90.2%）
- (イ) 商圏内市町村数 4 市町（前回調査比+2）
- (ウ) 岡谷市商圏から外れた市町村
 <該当なし>
- (エ) 新たに岡谷市商圏に加わった市町村
 辰野町（吸引率 11.2%）、諏訪市（吸引率 5.7%）
- (オ) 地元滞留率 71.5%（前回調査比+16.5 ポイント）
- (カ) 主な流出先 諏訪市（流出率 9.3%）、松本市（合併前）（流出率 6.4%）
- (キ) 吸 引 人 口 48,233 人（前回調査比+46.5%）
- (ク) 吸引力係数 100.1%（前回調査比+34.7 ポイント）

《衣料品》（図 124）

- (ア) 商 圏 人 口 134,575 人（前回調査比+90.2%）
- (イ) 商圏内市町村数 4 市町（前回調査比+2）
- (ウ) 岡谷市商圏から外れた市町村
 <該当なし>
- (エ) 新たに岡谷市商圏に加わった市町村
 辰野町（吸引率 16.1%）、諏訪市（吸引率 9.2%）
- (オ) 地元滞留率 69.6%（前回調査比+25.4 ポイント）
- (カ) 主な流出先 諏訪市（流出率 8.7%）、松本市（合併前）（流出率 7.8%）
- (キ) 吸 引 人 口 53,426 人（前回調査比+98.8%）
- (ク) 吸引力係数 110.9%（前回調査比+57.5 ポイント）

《飲食料品》（図 125）

- (ア) 商 圏 人 口 67,674 人（前回調査比△25.1%）
- (イ) 商圏内市町村数 2 市町（前回調査比△1）
- (ウ) 岡谷市商圏から外れた市町村
 辰野町
- (エ) 新たに岡谷市商圏に加わった市町村
 <該当なし>
- (オ) 地元滞留率 90.2%（前回調査比+0.7 ポイント）
- (カ) 主な流出先 <該当なし>
- (キ) 吸 引 人 口 50,941 人（前回調査比+2.1%）
- (ク) 吸引力係数 105.7%（前回調査比+6.6 ポイント）

図 121 商圈人口と吸引人口（岡谷市）
《全品目平均》

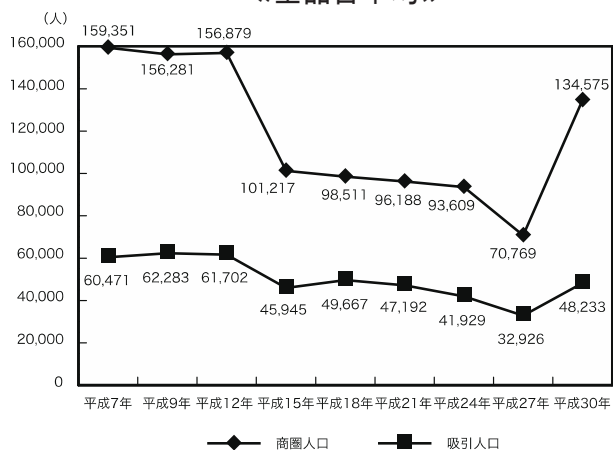


図 122 地元滞留率と吸引力係数（岡谷市）
《全品目平均》

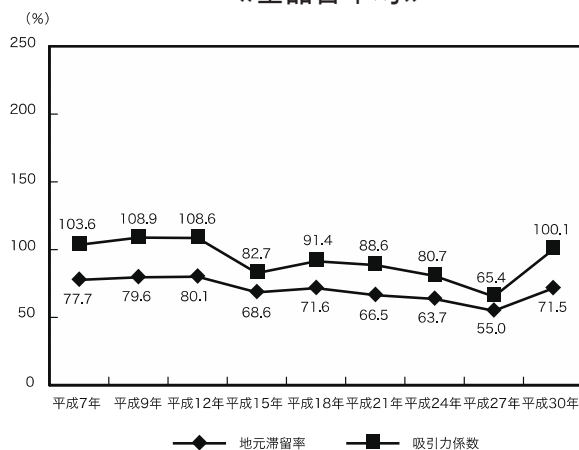


図 123 岡谷市商圈 《全品目平均》

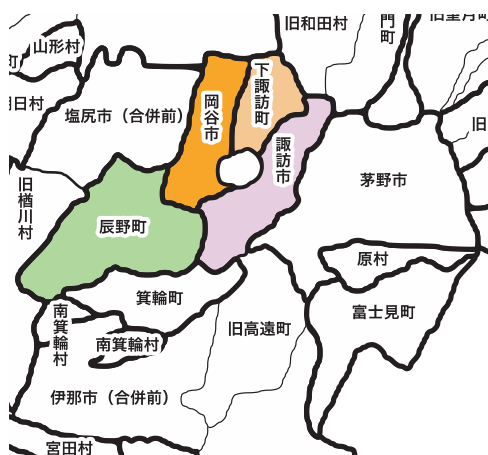


図 124 岡谷市商圈 《衣料品》

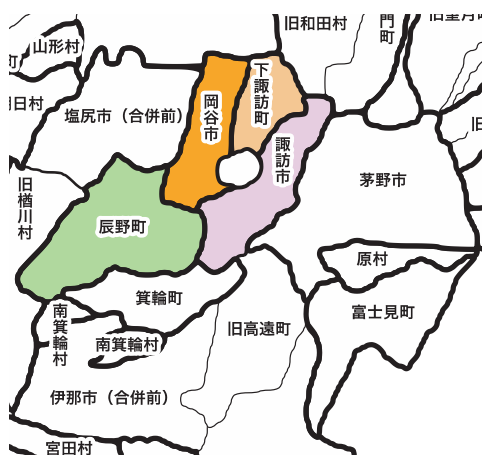
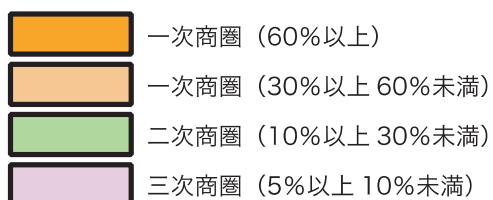
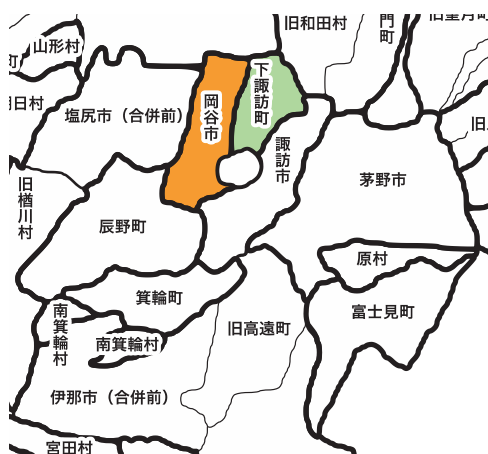


図 125 岡谷市商圈 《飲食料品》



茅野市

《全品目平均》（図 126、図 127、図 128）

- (ア) 商 圏 人 口 124,585 人（前回調査比△2.4%）
- (イ) 商圏内市町村数 4 市町村（前回調査比±0）
- (ウ) 茅野市商圏から外れた市町村
 <該当なし>
- (エ) 新たに茅野市商圏に加わった市町村
 <該当なし>
- (オ) 地 元 滞 留 率 55.1（前回調査比△4.4 ポイント）
- (カ) 主 な 流 出 先 諏訪市（流出率 23.4%）
- (キ) 吸 引 人 口 37,191 人（前回調査比△14.0%）
- (ク) 吸 引 力 係 数 67.7%（前回調査比△10.3 ポイント）

《衣料品》（図 129）

- (ア) 商 圏 人 口 124,585 人（前回調査比△15.8%）
- (イ) 商圏内市町村数 4 市町村（前回調査比△1）
- (ウ) 茅野市商圏から外れた市町村
 下諏訪町
- (エ) 新たに茅野市商圏に加わった市町村
 <該当なし>
- (オ) 地 元 滞 留 率 57.5%（前回調査比△0.3 ポイント）
- (カ) 主 な 流 出 先 諏訪市（流出率 17.3%）
- (キ) 吸 引 人 口 42,245 人（前回調査比△12.0%）
- (ク) 吸 引 力 係 数 76.8%（前回調査比△9.8 ポイント）

《飲食料品》（図 130）

- (ア) 商 圏 人 口 62,523 人（前回調査比△19.6%）
- (イ) 商圏内市町村数 2 市村（前回調査比△1）
- (ウ) 茅野市商圏から外れた市町村
 富士見町
- (エ) 新たに茅野市商圏に加わった市町村
 <該当なし>
- (オ) 地 元 滞 留 率 88.9%（前回調査比+0.7 ポイント）
- (カ) 主 な 流 出 先 諏訪市（流出率 7.4%）
- (キ) 吸 引 人 口 51,911 人（前回調査比△5.1%）
- (ク) 吸 引 力 係 数 94.4%（前回調査比△4.2 ポイント）

図 126 商圈人口と吸引人口（茅野市）
《全品目平均》

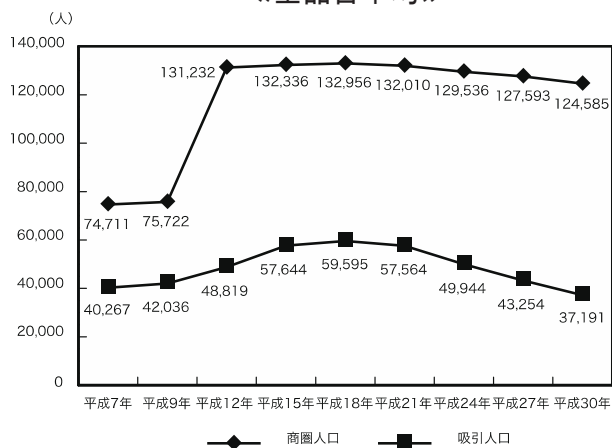


図 127 地元滞留率と吸引力係数（茅野市）
《全品目平均》

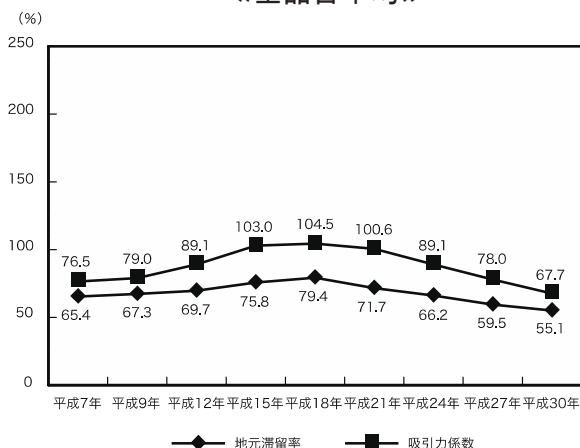


図 128 茅野市商圈 《全品目平均》

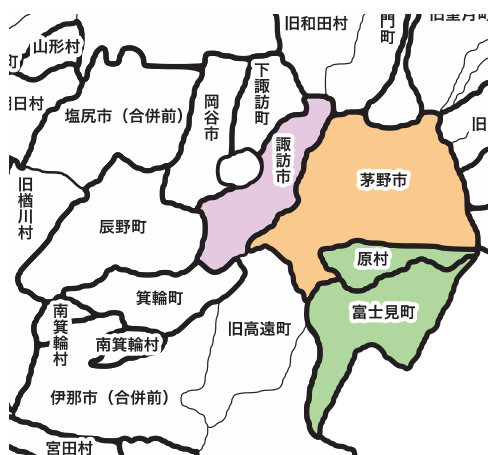


図 129 茅野市商圈 《衣料品》

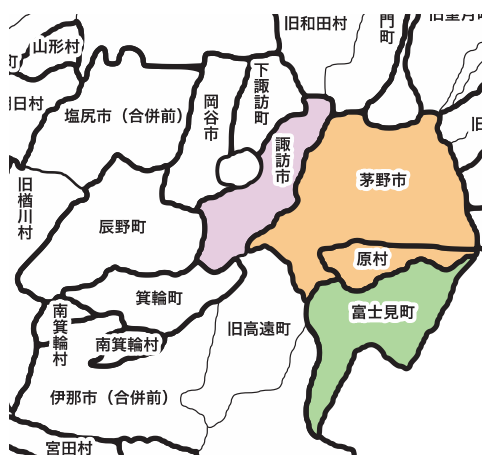
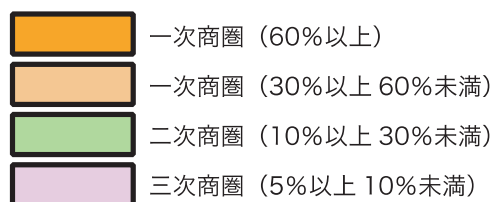
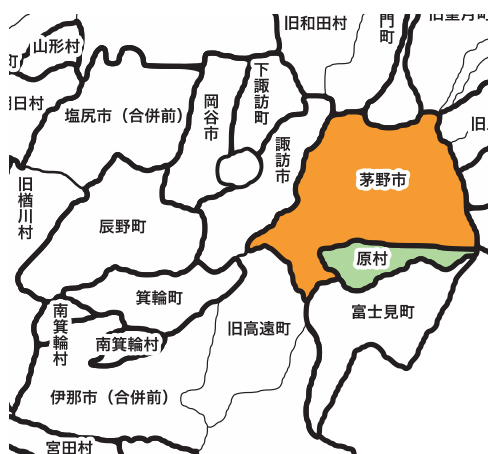


図 130 茅野市商圈 《飲食料品》



伊那市（合併前）

《全品目平均》（図 131、図 132、図 133）

- (ア) 商 圏 人 口 195,537 人（前回調査比+8.9%）
(イ) 商圏内市町村数 17 市町村（前回調査比+8）
(ウ) 伊那市（合併前）商圏から外れた市町村
＜該当なし＞
(エ) 新たに伊那市（合併前）商圏に加わった市町村
旧開田村（木曽町）（吸引率 57.6%）、旧三岳村（木曽町）（吸引率 42.1%）、王滝村（吸引率 40.4%）、上松町（吸引率 33.4%）、旧木曽福島町（木曽町）（吸引率 28.2%）、旧日義村（木曽町）（吸引率 24.4%）、木祖村（吸引率 15.2%）、大桑村（吸引率 5.3%）
(オ) 地元滞留率 81.2%（前回調査比△4.5 ポイント）
(カ) 主な流出先 ＜該当なし＞
(キ) 吸 引 人 口 85,254 人（前回調査比△1.4%）
(ク) 吸引力係数 145.2%（前回調査比+2.5 ポイント）

《衣料品》（図 134）

- (ア) 商 圏 人 口 195,537 人（前回調査比+8.9%）
(イ) 商圏内市町村数 17 市町村（前回調査比+8）
(ウ) 伊那市（合併前）商圏から外れた市町村
＜該当なし＞
(エ) 新たに伊那市（合併前）商圏に加わった市町村
旧開田村（木曽町）（吸引率 72.3%）、旧三岳村（木曽町）（吸引率 50.0%）、王滝村（吸引率 50.0%）、上松町（吸引率 44.4%）、旧日義村（木曽町）（吸引率 37.5%）、旧木曽福島町（木曽町）（吸引率 31.8%）、木祖村（吸引率 23.6%）、大桑村（吸引率 8.3%）
(オ) 地元滞留率 79.7%（前回調査比△3.7 ポイント）
(カ) 主な流出先 松本市（合併前）（流出率 5.4%）
(キ) 吸 引 人 口 89,586 人（前回調査比+0.9%）
(ク) 吸引力係数 152.6%（前回調査比+6.2 ポイント）

《飲食料品》（図 135）

- (ア) 商 圏 人 口 108,232 人（前回調査比△39.7%）
(イ) 商圏内市町村数 12 市町村（前回調査比+3）
(ウ) 伊那市（合併前）商圏から外れた市町村
駒ヶ根市、辰野町、箕輪町、飯島町
(エ) 新たに伊那市（合併前）商圏に加わった市町村
旧開田村（木曽町）（吸引率 55.0%）、旧三岳村（木曽町）（吸引率 50.0%）、王滝村（吸引率 50.0%）、旧日義村（木曽町）（吸引率 22.2%）、上松町（吸引率 18.4%）、木祖村（吸引率 16.7%）、旧木曽福島町（木曽町）（吸引率 13.9%）
(オ) 地元滞留率 91.6%（前回調査比△2.4 ポイント）
(カ) 主な流出先 ＜該当なし＞
(キ) 吸 引 人 口 76,413 人（前回調査比+1.6%）
(ク) 吸引力係数 130.2%（前回調査比+6.1 ポイント）

図 131 商圈人口と吸引人口（伊那市（合併前））
《全品目平均》

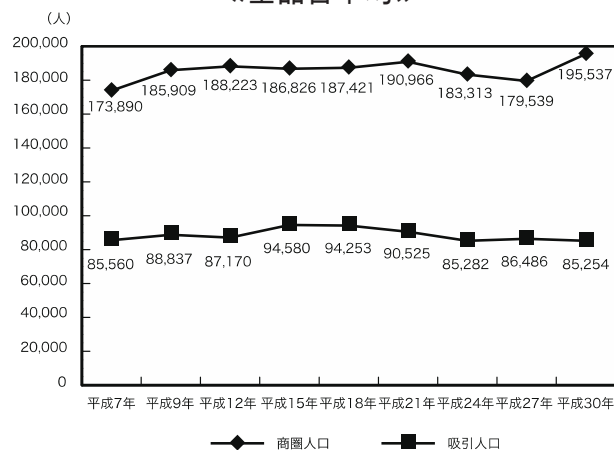


図 132 地元滞留率と吸引力係数（伊那市（合併前））
《全品目平均》

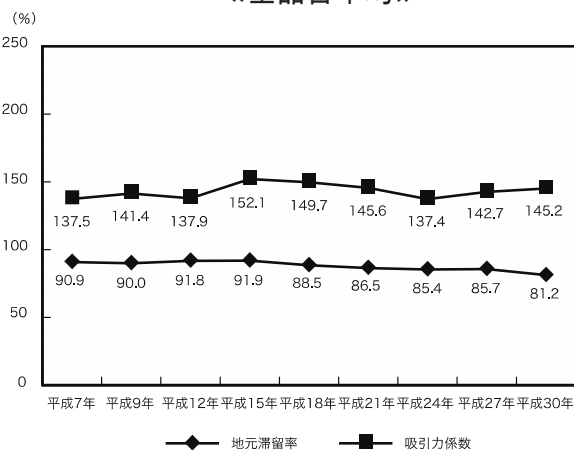


図 133 伊那市（合併前）商圈 《全品目平均》

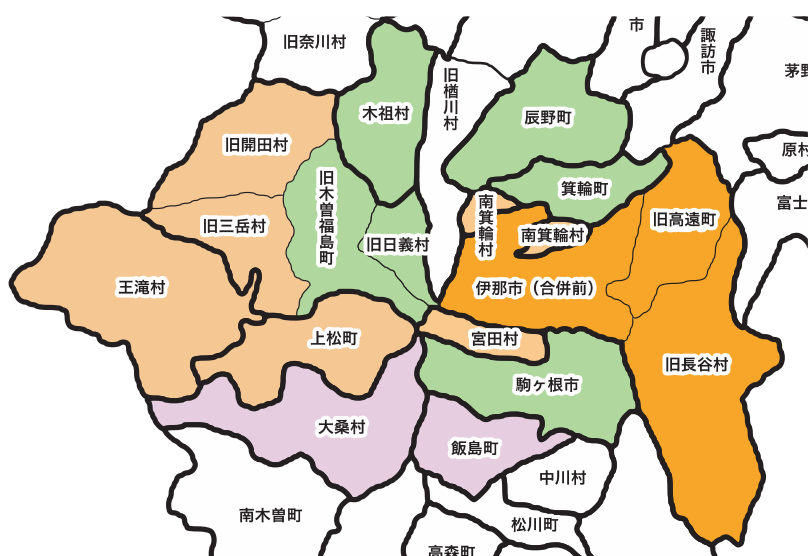


図 134 伊那市（合併前）商圈 《衣料品》

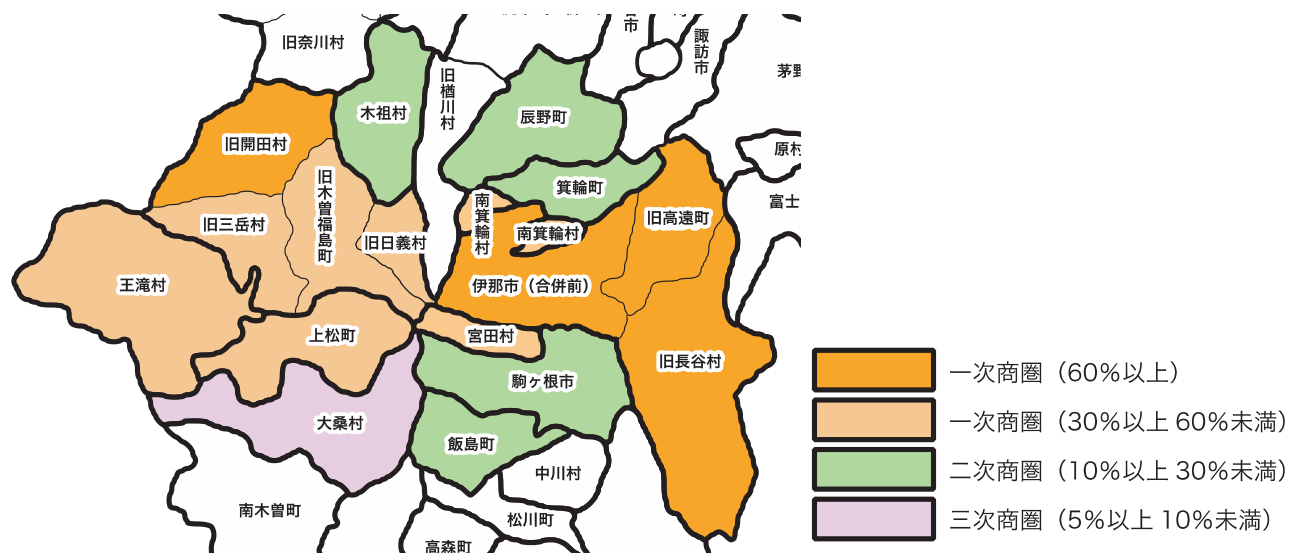
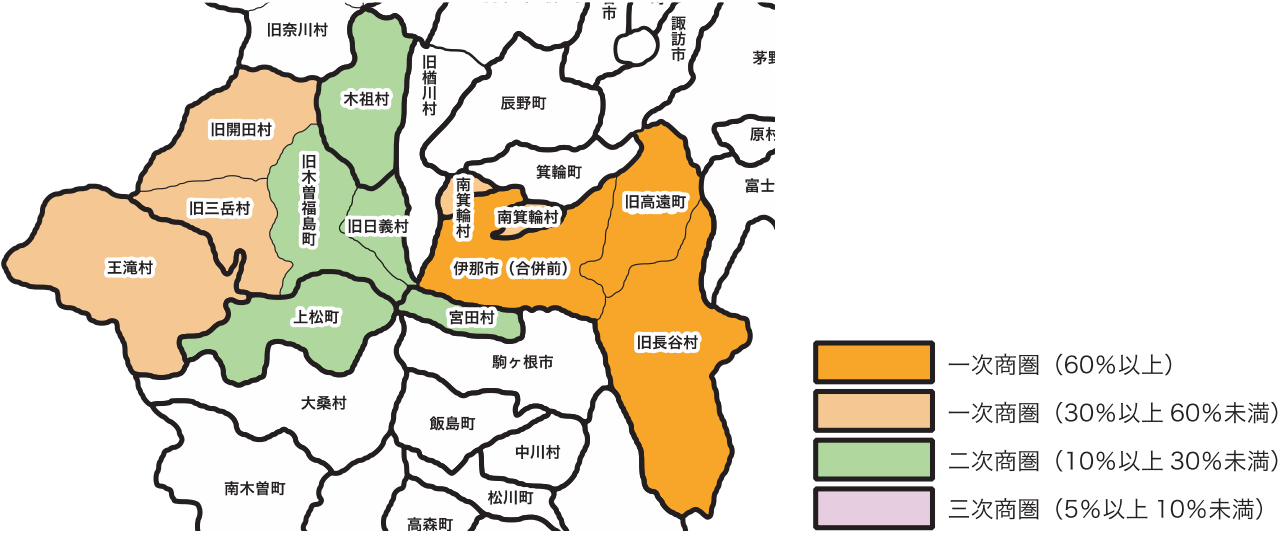


図 135 伊那市（合併前） 《飲食料品》



《全品目平均》(图 136、图 137、图 138)

《衣料品》 (図 139)

《飲食料品》 (図 140)

- 113 -

図 136 商圈人口と吸引人口（駒ヶ根市）
《全品目平均》

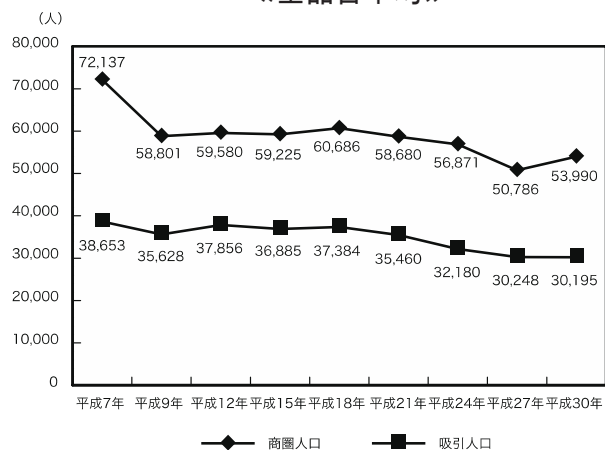


図 137 地元滞留率と吸引力係数（駒ヶ根市）
《全品目平均》

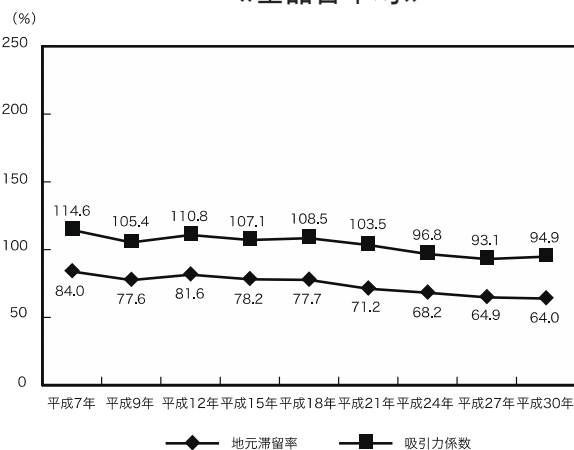


図 138 駒ヶ根市商圈 《全品目平均》

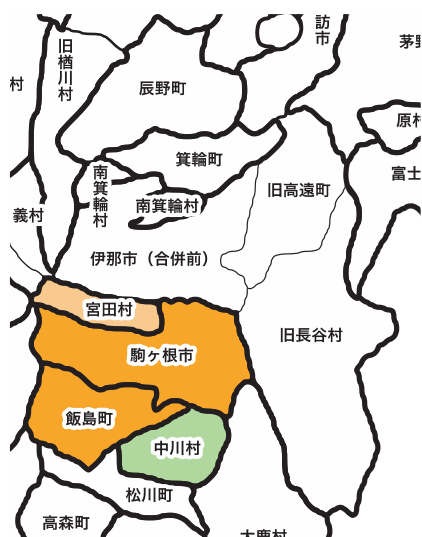


図 139 駒ヶ根市商圈 《衣料品》

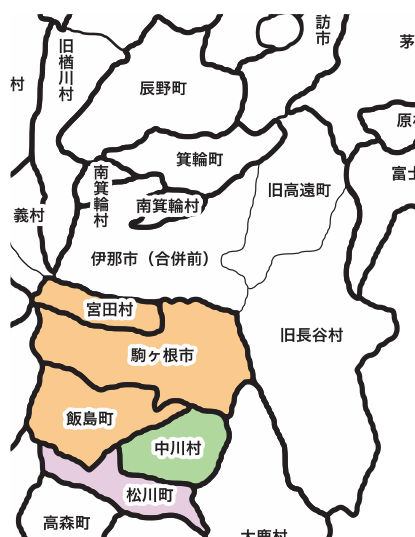
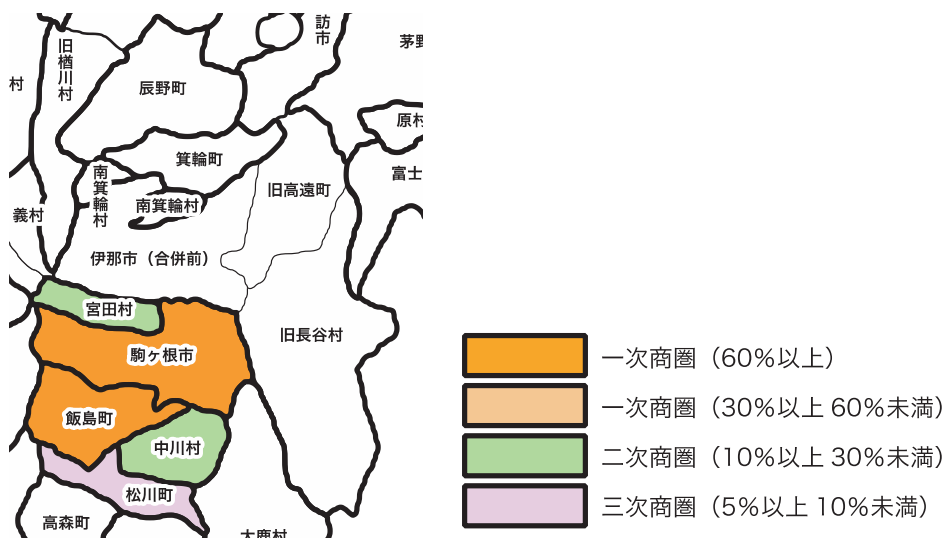


図 140 駒ヶ根市商圈 《飲食料品》



飯田市（合併前）

《全品目平均》（図 141、図 142、図 143）

- （ア）商 圏 人 口 168,909 人（前回調査比△4.5%）
- （イ）商圏内市町村数 19 市町村（前回調査比＋1）
- （ウ）飯田市（合併前）商圏から外れた市町村
 <該当なし>
- （エ）新たに飯田市（合併前）商圏に加わった市町村
 旧上村（飯田市）（吸引率 36.8%）
- （オ）地元滞留率 88.1%（前回調査比△2.0 ポイント）
- （カ）主な流出先 <該当なし>
- （キ）吸 引 人 口 127,780 人（前回調査比△6.5）
- （ク）吸引力係数 133.4%（前回調査比△3.7 ポイント）

《衣料品》（図 144）

- （ア）商 圏 人 口 168,909 人（前回調査比△4.5%）
- （イ）商圏内市町村数 19 市町村（前回調査比＋1）
- （ウ）飯田市（合併前）商圏から外れた市町村
 <該当なし>
- （エ）新たに飯田市（合併前）商圏に加わった市町村
 旧上村（飯田市）（吸引率 20.0%）
- （オ）地元滞留率 85.4%（前回調査比△2.9 ポイント）
- （カ）主な流出先 <該当なし>
- （キ）吸 引 人 口 130,570 人（前回調査比△5.4%）
- （ク）吸引力係数 136.3%（前回調査比△2.2 ポイント）

《飲食料品》（図 145）

- （ア）商 圏 人 口 153,022 人（前回調査比△8.2%）
- （イ）商圏内市町村数 14 市町村（前回調査比△2）
- （ウ）飯田市（合併前）商圏から外れた市町村
 中川村、旧浪合村（阿智村）、平谷村、天龍村
- （エ）新たに飯田市（合併前）商圏に加わった市町村
 旧清内路村（阿智村）（吸引率 50.0%）、旧上村（飯田市）（吸引率 50.0%）
- （オ）地元滞留率 96.9%（前回調査比△1.0 ポイント）
- （カ）主な流出先 <該当なし>
- （キ）吸 引 人 口 112,947 人（前回調査比△8.2%）
- （ク）吸引力係数 117.9%（前回調査比△5.6 ポイント）

図 141 商圈人口と吸引人口(飯田市(合併前))
《全品目平均》

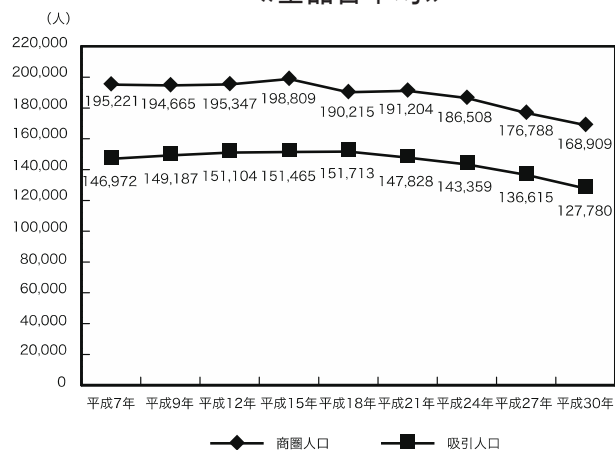


図 142 地元滞留率と吸引力係数(飯田市(合併前))
《全品目平均》

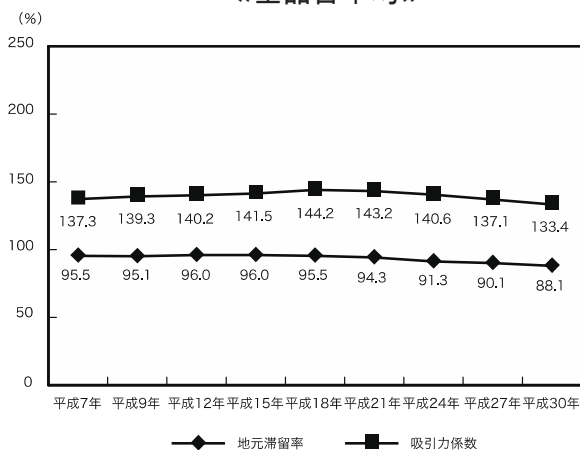


図 143 飯田市(合併前) 商圈 《全品目平均》

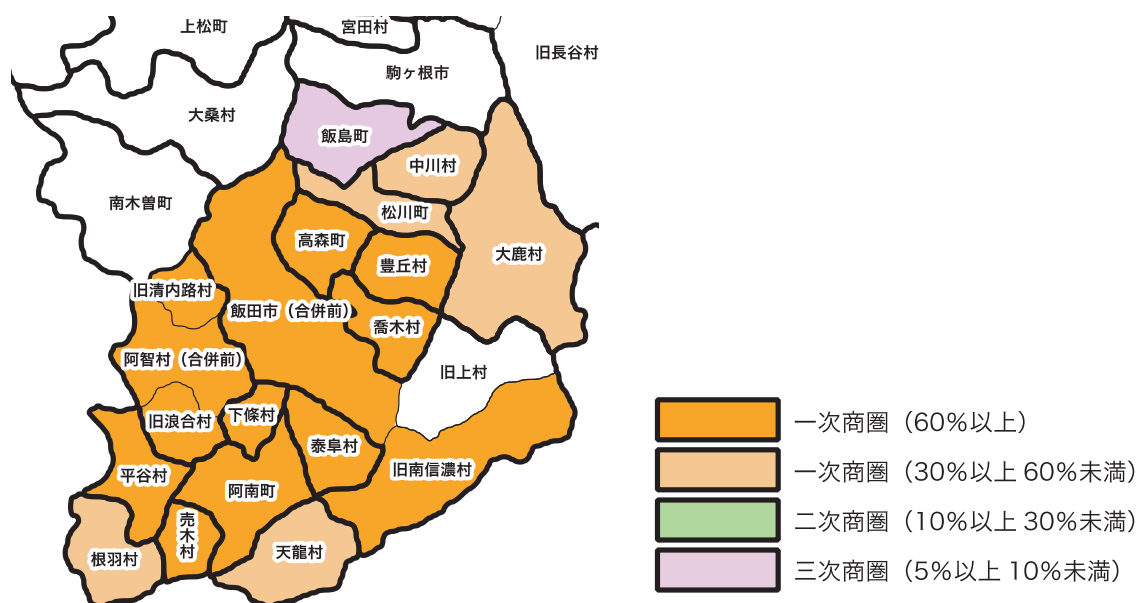


図 144 飯田市（合併前）商圈 《衣料品》

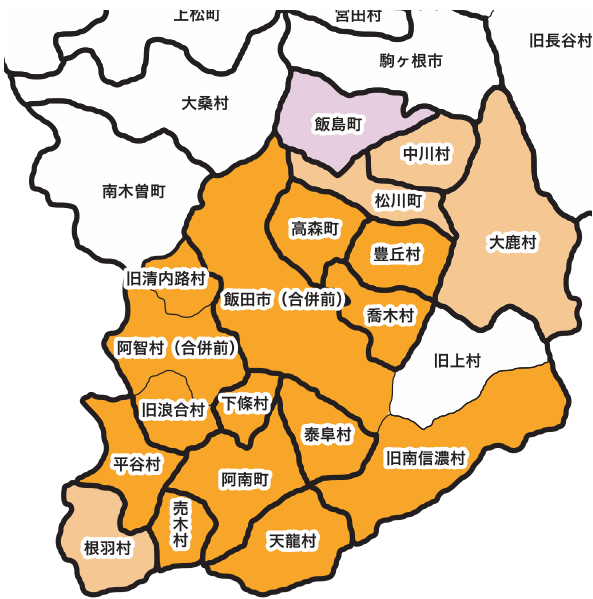
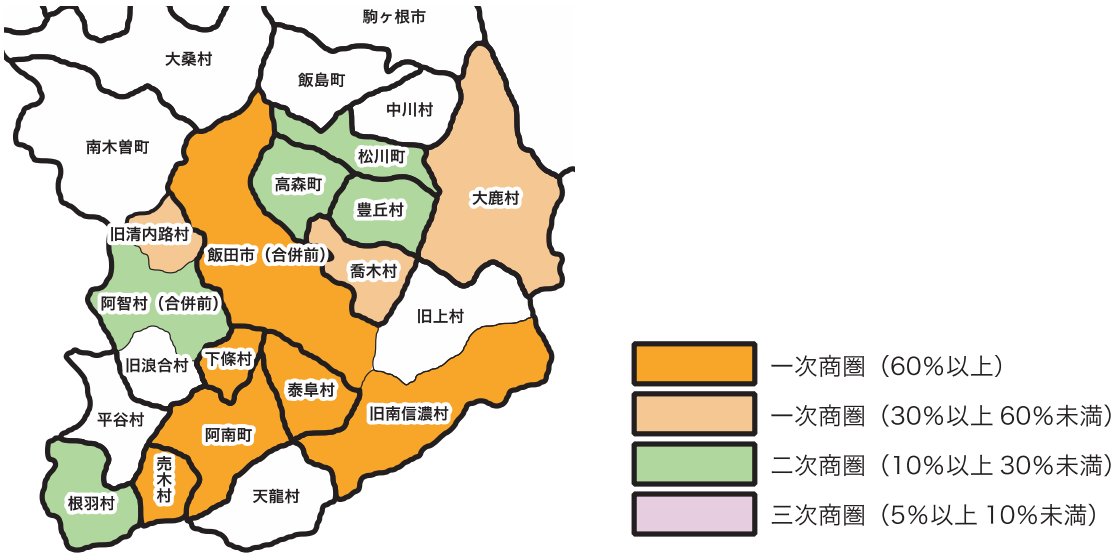


図 145 飯田市（合併前）商圈 《飲食料品》



箕輪町

《全品目平均》（図 146、図 147、図 148）

- (ア) 商 圏 人 口 57,998 人（前回調査比△3.6%）
- (イ) 商圏内市町村数 3 町村（前回調査比±0）
- (ウ) 箕輪町商圏から外れた市町村
 <該当なし>
- (エ) 新たに箕輪町商圏に加わった市町村
 <該当なし>
- (オ) 地 元 滞 留 率 51.1%（前回調査比+0.1 ポイント）
- (カ) 主 な 流 出 先 伊那市（合併前）（流出率 25.2%）、松本市（合併前）（流出率 5.7%）
- (キ) 吸 引 人 口 18,367 人（前回調査比△0.3%）
- (ク) 吸 引 力 係 数 76.3%（前回調査比+4.3 ポイント）

《衣料品》（図 149）

- (ア) 商 圏 人 口 57,998 人（前回調査比△3.6%）
- (イ) 商圏内市町村数 3 町村（前回調査比±0）
- (ウ) 箕輪町商圏から外れた市町村
 <該当なし>
- (エ) 新たに箕輪町商圏に加わった市町村
 <該当なし>
- (オ) 地 元 滞 留 率 49.6%（前回調査比+2.6 イン）
- (カ) 主 な 流 出 先 伊那市（合併前）（流出率 28.9%）
- (キ) 吸 引 人 口 18,551 人（前回調査比△0.4%）
- (ク) 吸 引 力 係 数 77.0%（前回調査比+4.2 ポイント）

《飲食料品》（図 150）

- (ア) 商 圏 人 口 57,998 人（前回調査比△3.6%）
- (イ) 商圏内市町村数 3 町村（前回調査比±0）
- (ウ) 箕輪町商圏から外れた市町村
 <該当なし>
- (エ) 新たに箕輪町商圏に加わった市町村
 <該当なし>
- (オ) 地 元 滞 留 率 88.5%（前回調査比+1.3 ポイント）
- (カ) 主 な 流 出 先 <該当なし>
- (キ) 吸 引 人 口 30,726 人（前回調査比+1.1%）
- (ク) 吸 引 力 係 数 127.6%（前回調査比+8.8 ポイント）

図 146 商圈人口と吸引人口（箕輪町）
《全品目平均》

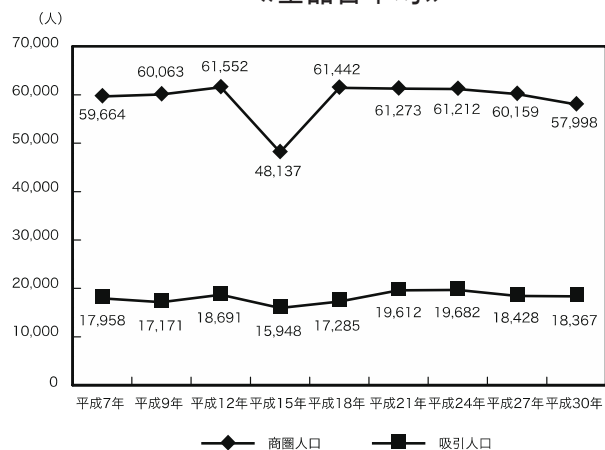


図 147 地元滞留率と吸引力係数（箕輪町）
《全品目平均》

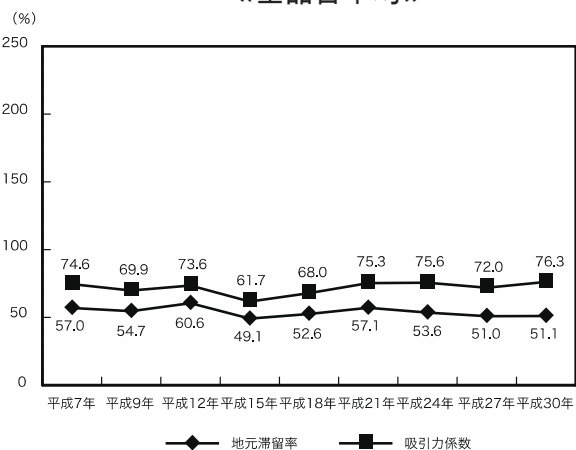


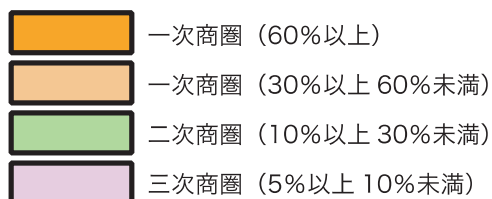
図 148 箕輪町商圈 《全品目平均》



図 149 箕輪町商圈 《衣料品》



図 150 箕輪町商圈 《飲食料品》



《全品目平均》(图 151、图 152、图 153)

- 《衣料品》 (図 154)

- 《飲食料品》 (図 155)

- 120 -

図 151 商圈人口と吸引人口（高森町）
《全品目平均》

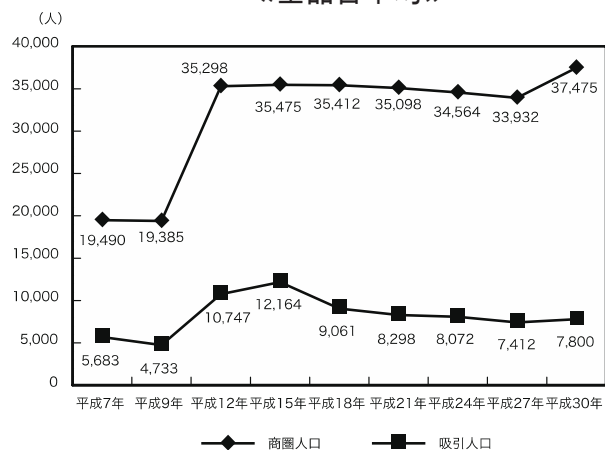


図 152 地元滞留率と吸引力係数（高森町）
《全品目平均》

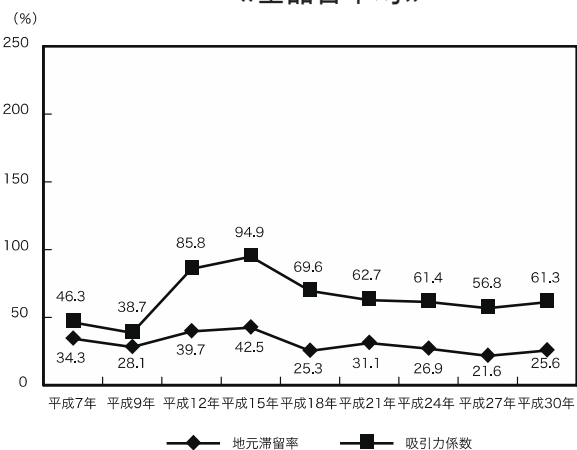


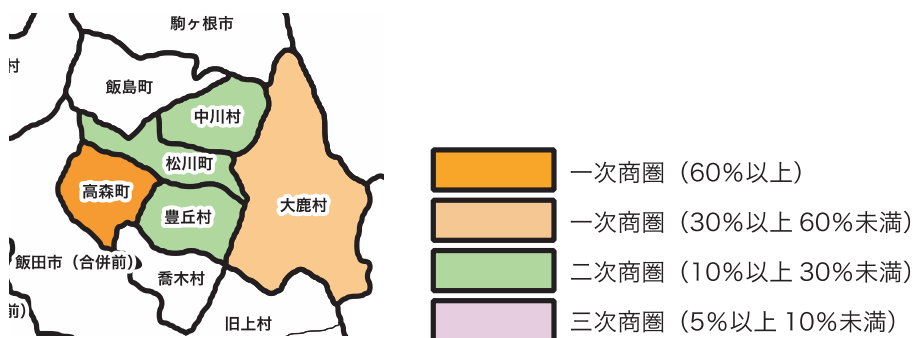
図 153 高森町商圈 《全品目平均》



図 154 高森町商圈 《衣料品》



図 155 高森町商圈 《飲食料品》



富士見町

《全品目平均》（図 156）

- (ア) 商 圏 人 口 21,525 人（前回調査比△3.7%）
- (イ) 商圏内市町村数 2 町村（前回調査比±0）
- (ウ) 富士見町商圏から外れた市町村
＜該当なし＞
- (エ) 新たに富士見町商圏に加わった市町村
＜該当なし＞
- (オ) 地 元 滞 留 率 37.8%（前回調査比+2.6 ポイント）
- (カ) 主 な 流 出 先 諏訪市（流出率 21.4%）、茅野市（流出率 11.2%）
- (キ) 吸 引 人 口 6,213 人（前回調査比+2.9%）
- (ク) 吸 引 力 係 数 44.5%（前回調査比+3.9 ポイント）

松川町

《全品目平均》（図 157）

- (ア) 商 圏 人 口 13,710 人（前回調査比△28.5%）
- (イ) 商圏内市町村数 2 町村（前回調査比△1）
- (ウ) 松川町商圏から外れた市町村
中川村
- (エ) 新たに松川町商圏に加わった市町村
＜該当なし＞
- (オ) 地 元 滞 留 率 17.2%（前回調査比△1.0 ポイント）
- (カ) 主 な 流 出 先 飯田市（合併前）（流出率 45.0%）、高森町（流出率 17.4%）
- (キ) 吸 引 人 口 2,765 人（前回調査比△10.4%）
- (ク) 吸 引 力 係 数 21.7%（前回調査比△1.6 ポイント）

阿智村（合併前）

《全品目平均》（図 158）

- (ア) 商 圏 人 口 6,636 人（前回調査比+10.3%）
- (イ) 商圏内市町村数 4 村（前回調査比+2）
- (ウ) 阿智村（合併前）商圏から外れた市町村
＜該当なし＞
- (エ) 新たに阿智村（合併前）商圏に加わった市町村
旧浪合村（阿智村）（吸引率 15.0%）、平谷村（吸引率 10.5%）
- (オ) 地 元 滞 留 率 10.9%（前回調査比+1.6 ポイント）
- (カ) 主 な 流 出 先 飯田市（合併前）（流出率 82.6%）
- (キ) 吸 引 人 口 714 人（前回調査比+19.0%）
- (ク) 吸 引 力 係 数 13.9%（前回調査比+2.8 ポイント）

图 156 富士見町商圈 《全品目平均》



图 157 松川町商圈 《全品目平均》

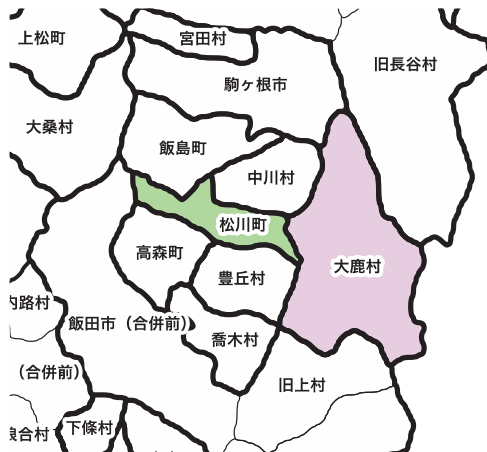
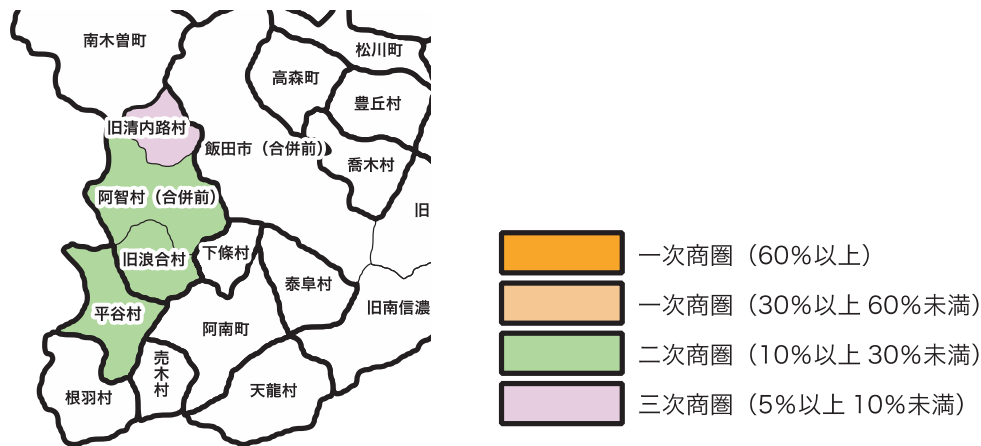


图 158 阿智村（合併前） 《全品目平均》



3 県内消費者の県外への流出（全品目平均）

（１）今回調査の傾向

県外への流出率が高いのは、南木曽町（85.7%）、大桑村（54.9%）の順となり、さらに、栄村（32.8%）、川上村（32.0%）、南牧村（31.1%）を加えた５町村は、県外市町村の一次商圈を構成している。

県外市町村の二次商圈となっているのは、根羽村（29.7%）、旧清内路村（阿智村）（24.2%）、富士見町（14.1%）の３町村、三次商圈となっているのは、大鹿村（8.6%）、小谷村（8.1%）、天龍村（8.1%）、原村（8.0%）、旧中条村（長野市）（7.4%）、茅野市（7.3%）、売木村（7.0%）、白馬村（7.0%）、信濃町（6.7%）、軽井沢町（6.7%）、木祖村（5.9%）、旧日義村（木曽町）（5.8%）、飯島町（5.5%）、王滝村（5.5%）、旧美麻村（大町市）（5.3%）、旧長谷村（伊那市）（5.3%）、旧和田村（長和町）（5.1%）の１７市町村となる。

２％以上５％未満の流出で、県外の商圈の影響を受けているとみられるのは、旧上山田町（千曲市）（4.5%）、松川町（4.5%）、飯田市（合併前）（4.5%）など２８市町村であった（図 159）。

（２）前回調査（平成 27 年度調査）との比較

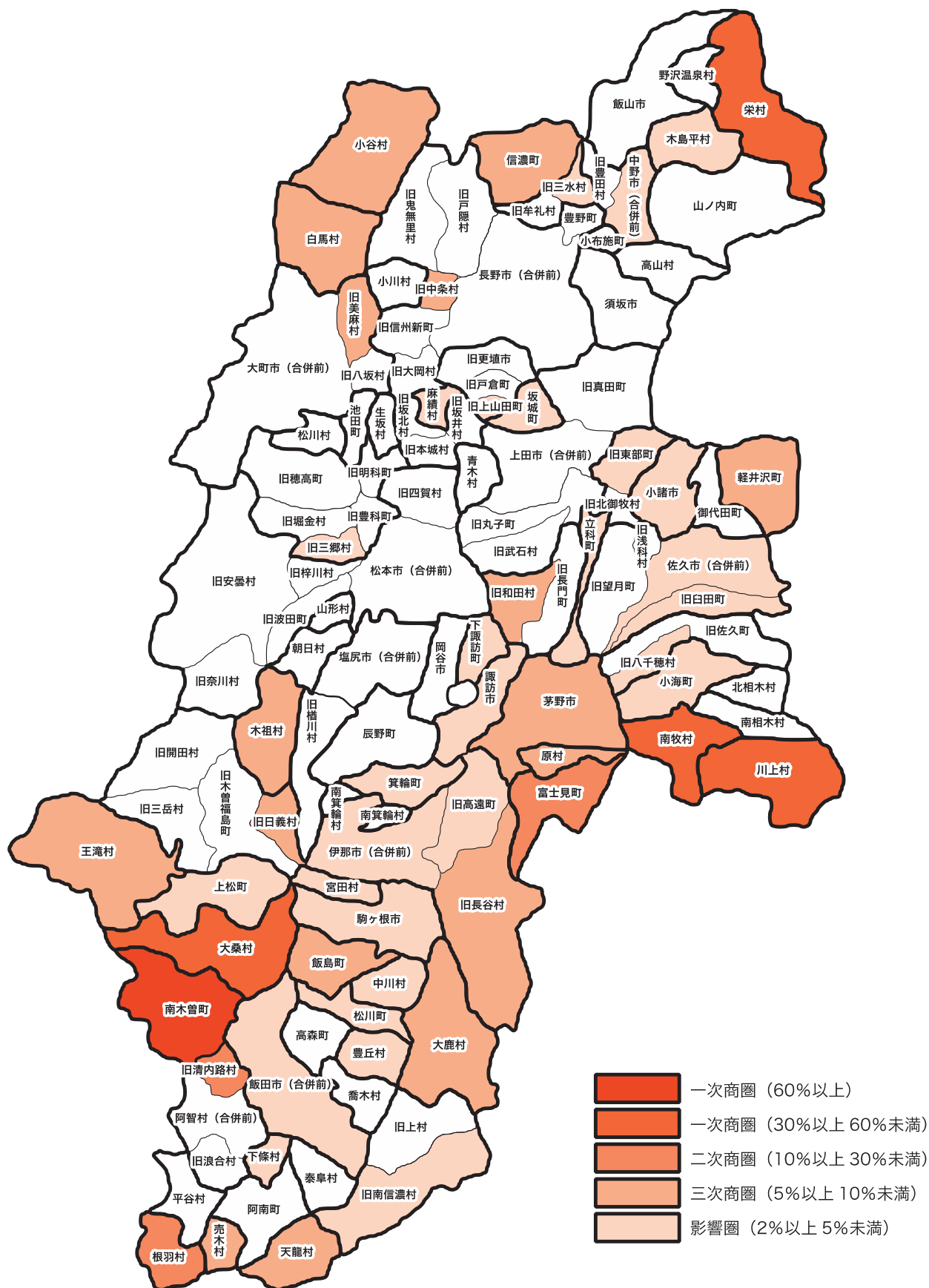
県外市町村の商圈となっている（県外流出率５％以上）県内市町村は、合計で 25 市町村と、前回より 8 市町村増加している。また、県外商圈の影響圏に属する市町村は合計 53 市町村で、前回より 8 市町村増加した。

前回調査と比較して、今回調査の流出率の増減をみると、増加したのは 63 市町村、減少が 48 市町村、増減がなかったのは 7 市町村であった。このうち、２ポイント以上の増減をみると、増加が 27 市町村、減少が 15 市町村となる。

５ポイント以上の県外への流出率の増減をみると、増加したのは、旧清内路村（阿智村）（24.2%）が＋24.2 ポイント、栄村（32.8%）が 18.1 ポイント、川上村（32.0%）が 14.5 ポイントなど 11 町村であった。一方、５ポイント以上減少したのは、売木村（7.0%）が△11.5 ポイント、泰阜村（0.0%）が△5.5 ポイント、旧浪合村（阿智村）（0.0%）が△5.3 ポイント、旧開田村（木曽町）（1.6%）が△5.1 ポイントと 4 村であった。

前回調査と比べると、県外への流出率が増加した市町村数が多くなった。前回よりも、県外の商圈の影響を受ける市町村がさらに増加していることが分かる（資料Ⅴ・資料４）。

図 159 県内消費者の県外への流出 《全品目平均》



4 無店舗販売の利用

近年、急速に消費者の利用が伸びている無店舗販売が、市町村の構成する商圈にどれほどの影響があるか把握するため、平成7年度調査から、調査票の選択肢の欄に「無店舗販売」を設けて回答を得ている。

ここでいう「無店舗販売」とは、「通信販売」（カタログ、TVショッピング、インターネットショッピング）、「訪問販売」及び「移動販売」などを指すものとする。

調査の結果、全品目平均及び6つの調査対象商品群において、無店舗販売の消費需要が30%以上を占めた市町村は、「衣料品」で旧上村（飯田市）（80.0%）、天龍村（30.0%）、「身の回り品」で旧上村（飯田市）（66.7%）、旧和田村（長和町）（38.5%）、売木村（33.3%）、旧安曇村（松本市）（33.3%）、旧奈川村（松本市）（33.3%）、旧本城村（筑北村）（31.6%）、「文化品」で旧上村（飯田市）（50.0%）、売木村（44.4%）、「飲食料品」で旧上村（飯田市）（50.0%）、天龍村（50.0%）、「日用品」で旧上村（飯田市）（50.0%）、「贈答品」で旧上村（飯田市）（100.0%）、売木村（100.0%）、旧奈川村（松本市）（50.0%）、旧清内路村（阿智村）（50.0%）、旧南信濃村（飯田市）（44.4%）、旧臼田町（佐久市）（38.5%）、白馬村（35.7%）、旧本城村（筑北村）（33.3%）、旧安曇村（松本市）（33.3%）、小谷村（33.3%）、大桑村（31.8%）となっている。

また、前回調査と比較すると、全商品平均及び6商品群中、「飲食料品」の1商品群を除き、増加した市町村数が減少した市町村数を上回った。

以下、「全商品平均」、「衣料品」、「身の回り品」、「飲食料品」について、検証する。

《全品目平均》

最も無店舗販売の利用割合が高いのは、旧上村（飯田市）で63.2%、次いで、売木村（28.1%）、天龍村（24.3%）、旧南信濃村（飯田市）（23.1%）が2割を超えている。さらに、旧和田村（長和町）（19.0%）、旧本城村（筑北村）（18.6%）、旧四賀村（松本市）（17.2%）などと続き、22町村で10%を超えている。

無店舗販売の利用が5%以上を占める市町村は、合計81市町村（前回比+14）と前回よりもさらに増加している。

2%以上の市町村をみると、108市町村（前回調査比△2）と前回とよりやや少なくなったものの、ほぼ全県が無店舗販売の影響圏にある（図160）。

《衣料品》

衣料品の利用率が20%以上は、旧上村（飯田市）（80.0%）、天龍村（30.0%）、旧南信濃村（飯田市）（26.7%）、旧和田村（長和町）（26.3%）、旧本城村（筑北村）（25.7%）、旧四賀村（松本市）（23.4%）、旧中条村（長野市）（20.4%）の7村（前回調査比+1）となり、前回調査より増加している。10%以上の利用率は、18町村（前回調査比+3）、5%以上の市町村は、66市町村（前回調査比+7）と増加している。

このうち市部で5%を超えたのは、駒ヶ根市（8.8%）、大町市（合併前）（7.6%）、諏訪

市（7.6%）、飯山市（7.5%）、茅野市（7.1%）、伊那市（合併前）（6.5%）、飯田市（合併前）（6.3%）、須坂市（5.8%）、塩尻市（合併前）（5.6%）、旧更埴市（千曲市）（5.4%）、上田市（合併前）（5.4%）、松本市（合併前）（5.3%）、長野市（合併前）（5.0%）と13市（前回調査比＋6）となり、衣料品における無店舗販売の拡大がさらに進んでいることが分かる（図161）。

《身の回り品》

前回調査同様、6商品群の中で、身の回り品の無店舗販売の利用率が最も高かった。前述の通り、旧上村（飯田市）（66.7%）、旧和田村（長和町）（38.5%）、売木村（33.3%）、旧安曇村（松本市）（33.3%）、旧奈川村（松本市）（33.3%）、旧本城村（筑北村）（31.6%）、では、利用率が30%を超えている。一方、10%以上の利用率は89市町村（前回調査比＋21）、5%以上の利用率では102市町村（前回調査比＋2）と、前回よりも増加している（図159）。

身の回り品の中で最も利用率が高い「化粧品」に限ってみると、旧上村（飯田市）（100.0%）で最も高く、次に、売木村（66.7%）、根羽村（50.0%）、天龍村（50.0%）、旧本城村（筑北村）（50.0%）、旧坂北村（筑北村）（50.0%）、旧奈川村（松本市）（50.0%）、旧安曇村（松本市）（50.0%）で、利用率が50%以上となった。30%以上の利用率は、20町村（前回調査比△1）、10%以上では93市町村（前回調査比△7）とやや減少した（図162）。

《飲食料品》

飲食料品においては、前回は利用率が増加している市町村数が、低下している市町村数よりも多かったものの、今回は低下している市町村数が、増加している市町村数よりも多かった。

飲食料品において最も高い無店舗販売利用率は、天龍村（50.0%）と旧上村（飯田市）（50.0%）となり、10%以上の利用率は6村（前回調査比＋2）となった。5%以上の利用率は16町村（前回調査比＋5）であった（図163）。

図 160 無店舗販売の利用《全品目平均》

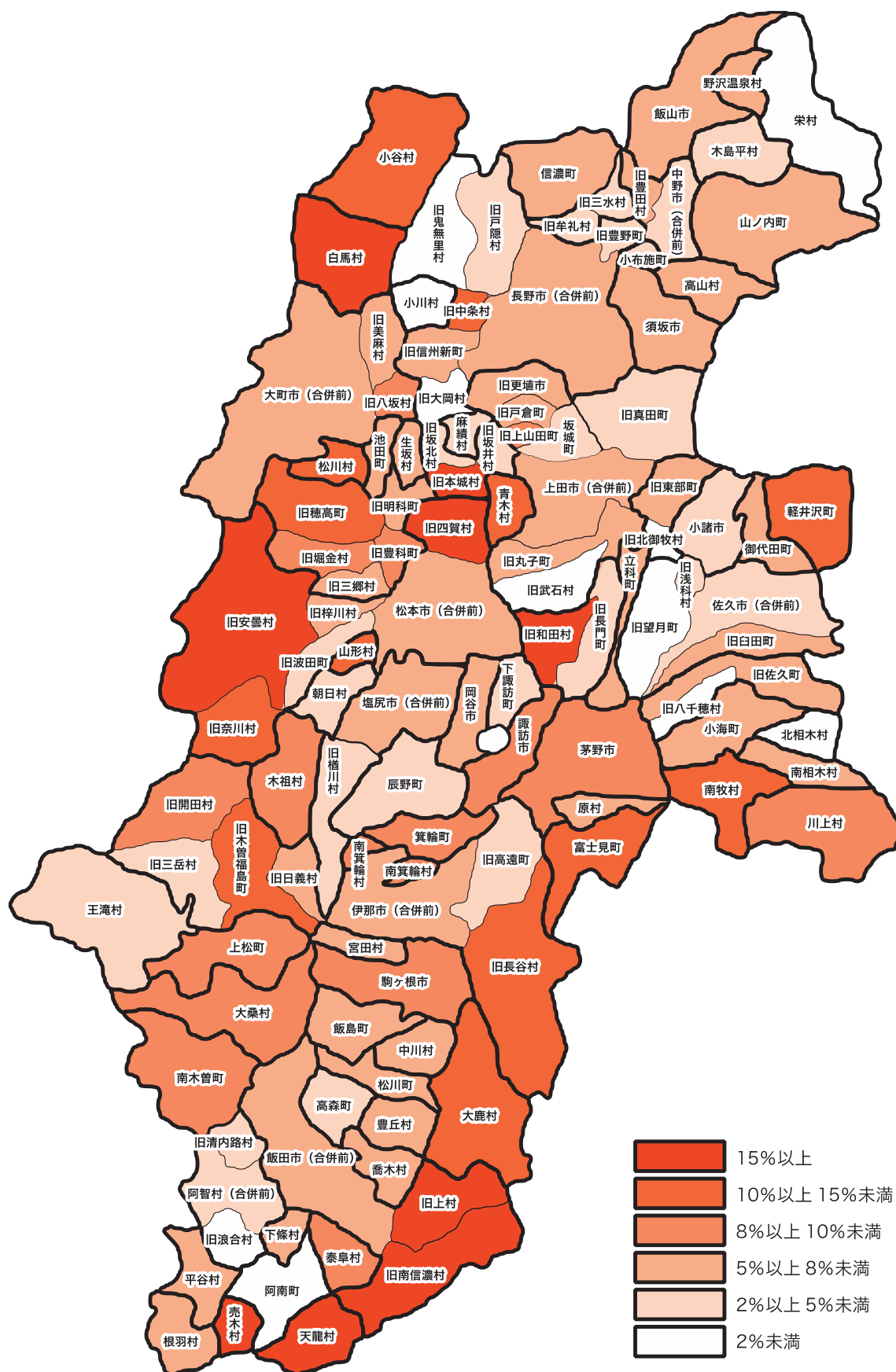


図 161 無店舗販売の利用 ≪衣料品≫

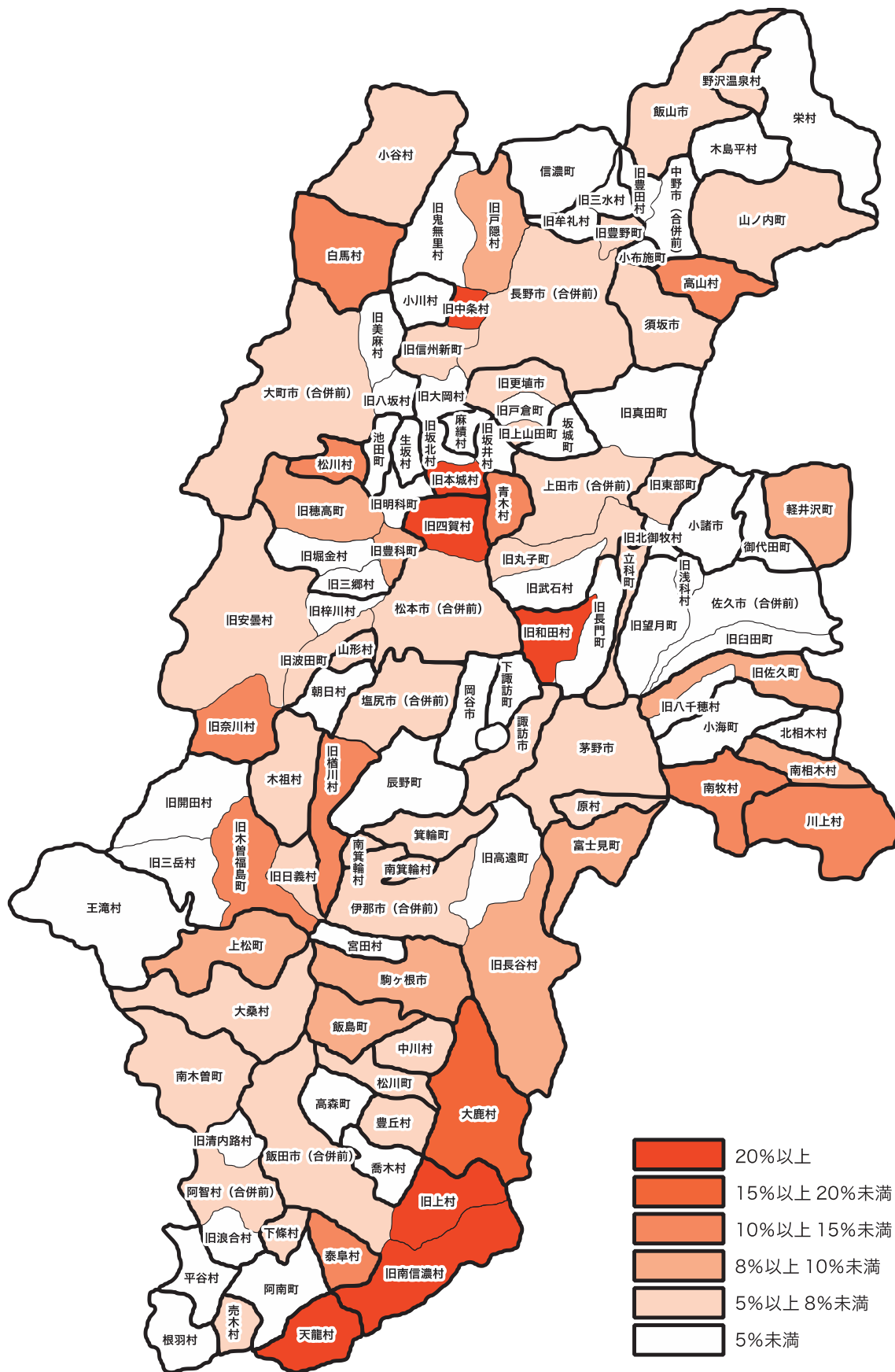


図 162 無店舗販売の利用 《身の回り品》

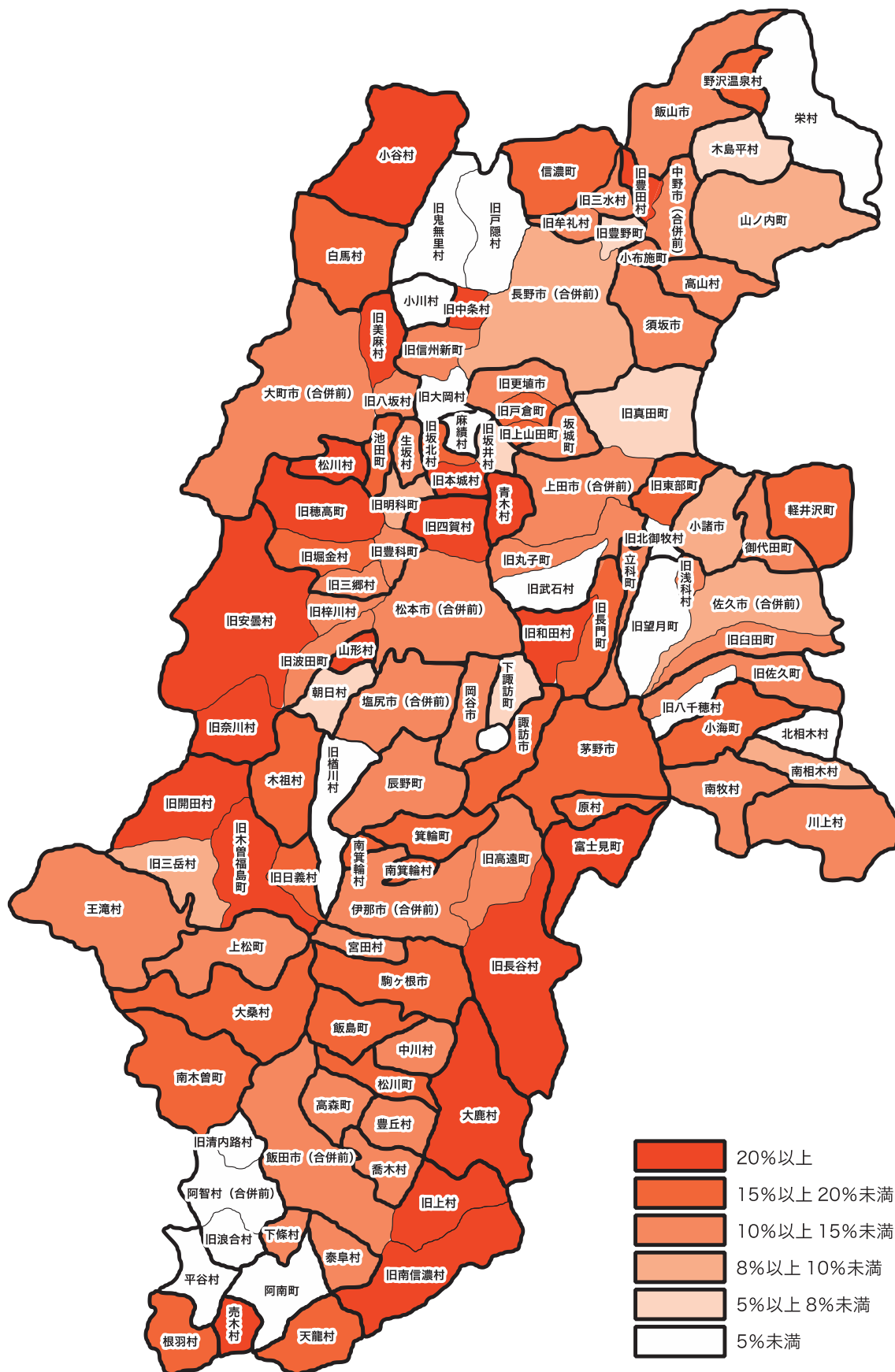
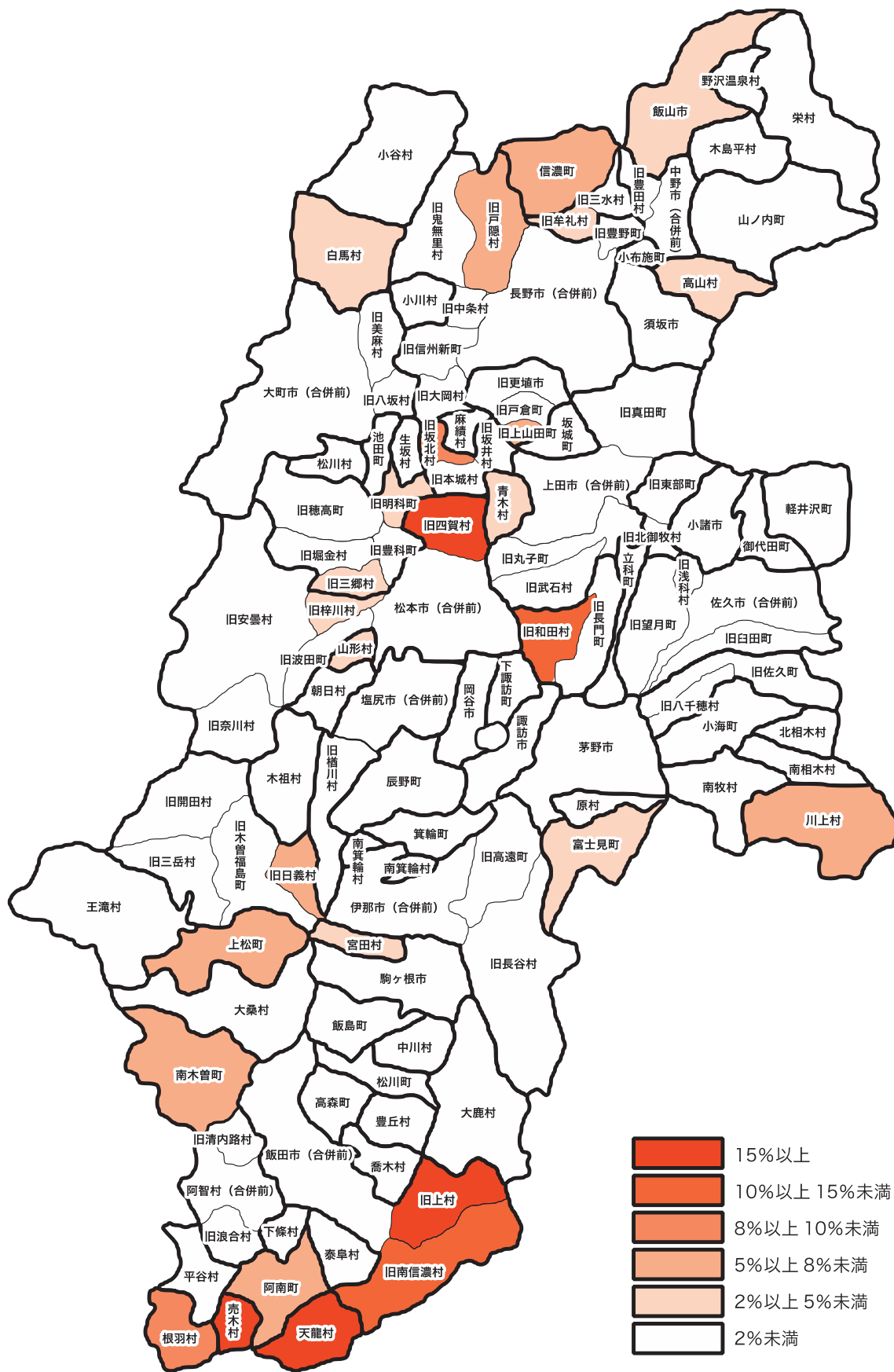


図 163 無店舗販売の利用 ≪飲食料品≫



5 業態別利用店舗

(1) 市部

《全品目平均》

市部平均では、専門スーパーの利用が45.7%と最も高かった。長野市(合併前)(51.6%)、須坂市(50.9%)、諏訪市(50.8%)、旧更埴市(千曲市)(50.7%)、駒ヶ根市(50.0%)で5割以上、その他上田市(合併前)、岡谷市を除く10市で4割を超えた。

一般小売店の利用割合が最も高い市は、長野市(合併前)(14.3%)であった。一方、最も低い市は、小諸市(7.0%)、次いで駒ヶ根市(7.6%)であった(図164)。

《衣料品》

衣料品では、市部平均で専門スーパーの利用割合(45.8%)が、大規模スーパー(31.5%)を上回り、前回と同様となった。大規模スーパーの利用は、飯田市(合併前)(46.8%)、中野市(合併前)(41.2%)、岡谷市(41.0%)、佐久市(合併前)(40.2)、上田市(合併前)(40.0%)が4割以上となった。一方、大規模スーパーの利用が低い市は、長野市(合併前)(20.1%)、大町市(合併前)(24.0%)で、専門スーパーの利用割合が、それぞれ52.9%、57.5%と高くなった。専門スーパーの利用割合が大規模スーパーよりも高くなった市は、14市であった。

一般小売店の利用割合が低い市は、小諸市(6.8%)、岡谷市(8.2%)、駒ヶ根市(8.8%)であった(図165)。

《飲食料品》

6商品群の中で、大規模スーパーの利用割合が最も高かったのは、飲食料品である。市部平均で67.6%となり、大町市(合併前)(90.7%)が最も高く、次に、小諸市(82.7%)、佐久市(合併前)(79.4%)、松本市(合併前)(75.8%)と続き、5市が70%を超えた。

一般小売店の利用では、諏訪市(6.5%)が最も高く、飯田市(合併前)(4.7%)と飯山市(4.5%)と続いている。一方、最も低い市は、駒ヶ根市(0.0%)となり、諏訪市を除く全ての市で5%に満たなかった(図168)。

《その他の商品群》

6商品群の中で、一般小売店の利用割合が高いのは、文化品(15.1%)、次に身の回り品(14.2%)であった。

文化品については、専門スーパーの利用割合が高く、市部平均で60.3%となった。最も高い市は、旧更埴市(千曲市)(68.1%)となり、60%を超えた市は10市であった。

日用品でも、専門スーパーの利用割合が高く、市部平均で63.4%となった。最も高い市は、須坂市(73.4%)となり、駒ヶ根市(72.1%)、旧更埴市(千曲市)(69.5%)と続いている。60%を超える市は、10市であった。

その他(贈答品)では、デパートの利用割合が、他の商品群よりも高かった。特に、長野市(合併前)(33.4%)、松本市(合併前)(31.6%)、塩尻市(合併前)(31.6%)で3割を超えた(図166、167、168、170)。

図 164 業態別利用店舗（市部）《全品目平均》

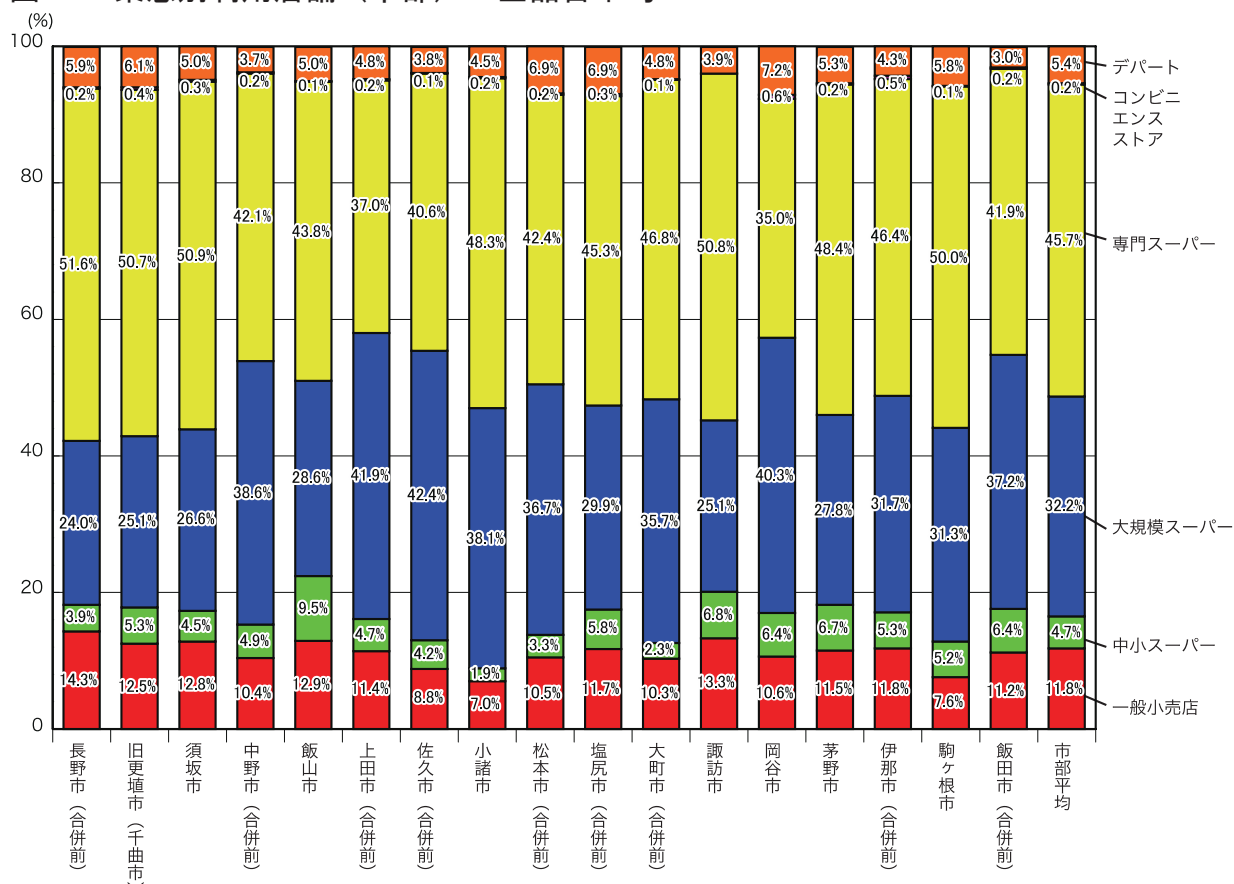


図 165 業態別利用店舗（市部）《衣料品》

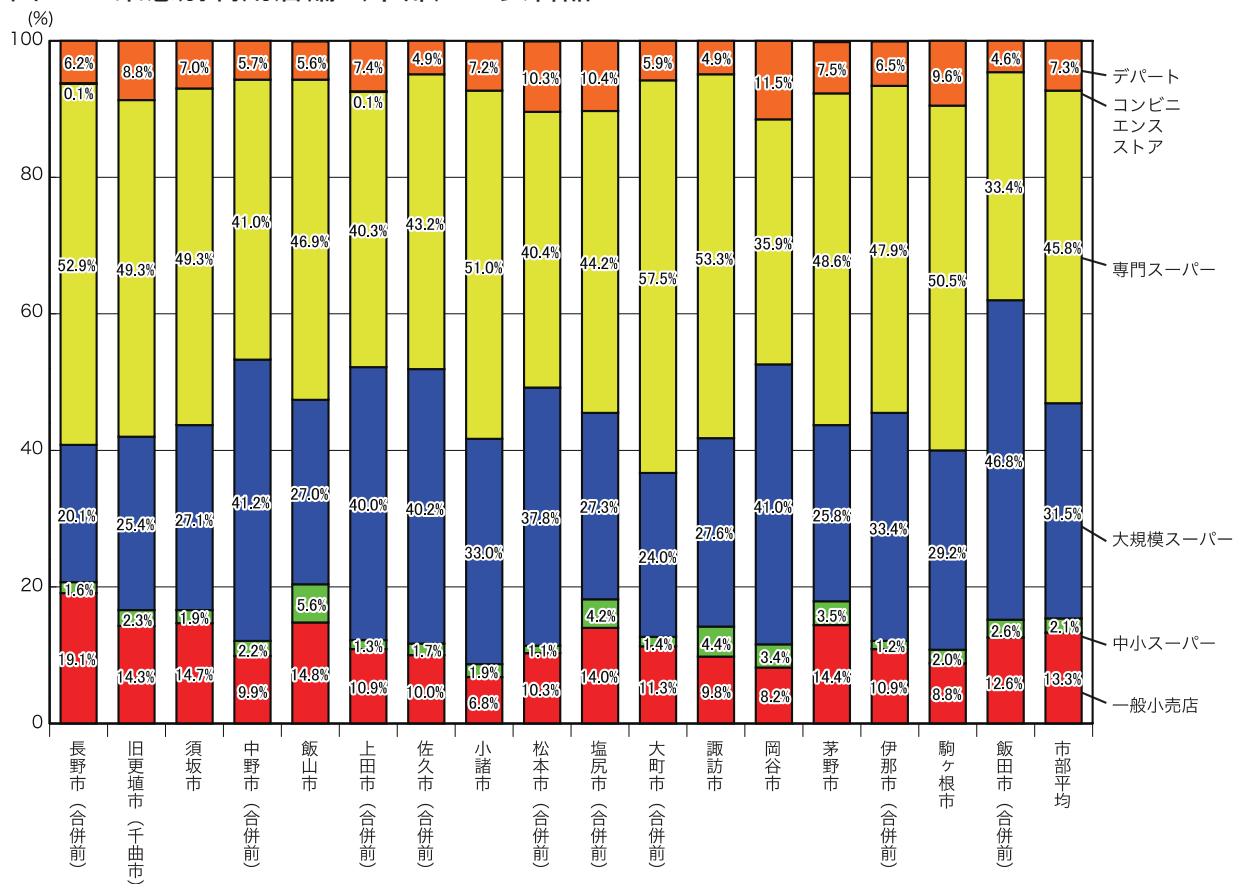


図 166 業態別利用店舗（市部）《身の回り品》

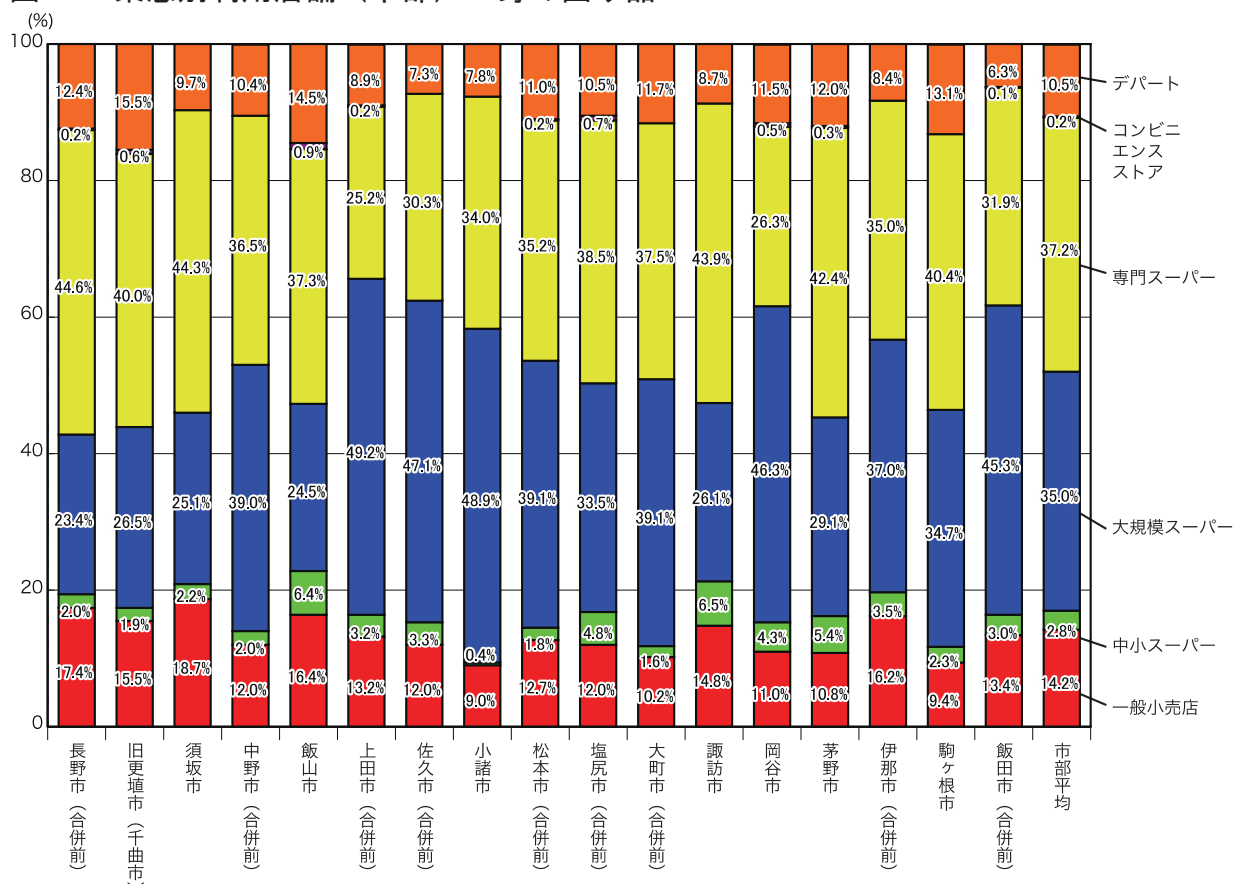


図 167 業態別利用店舗（市部）《文化品》

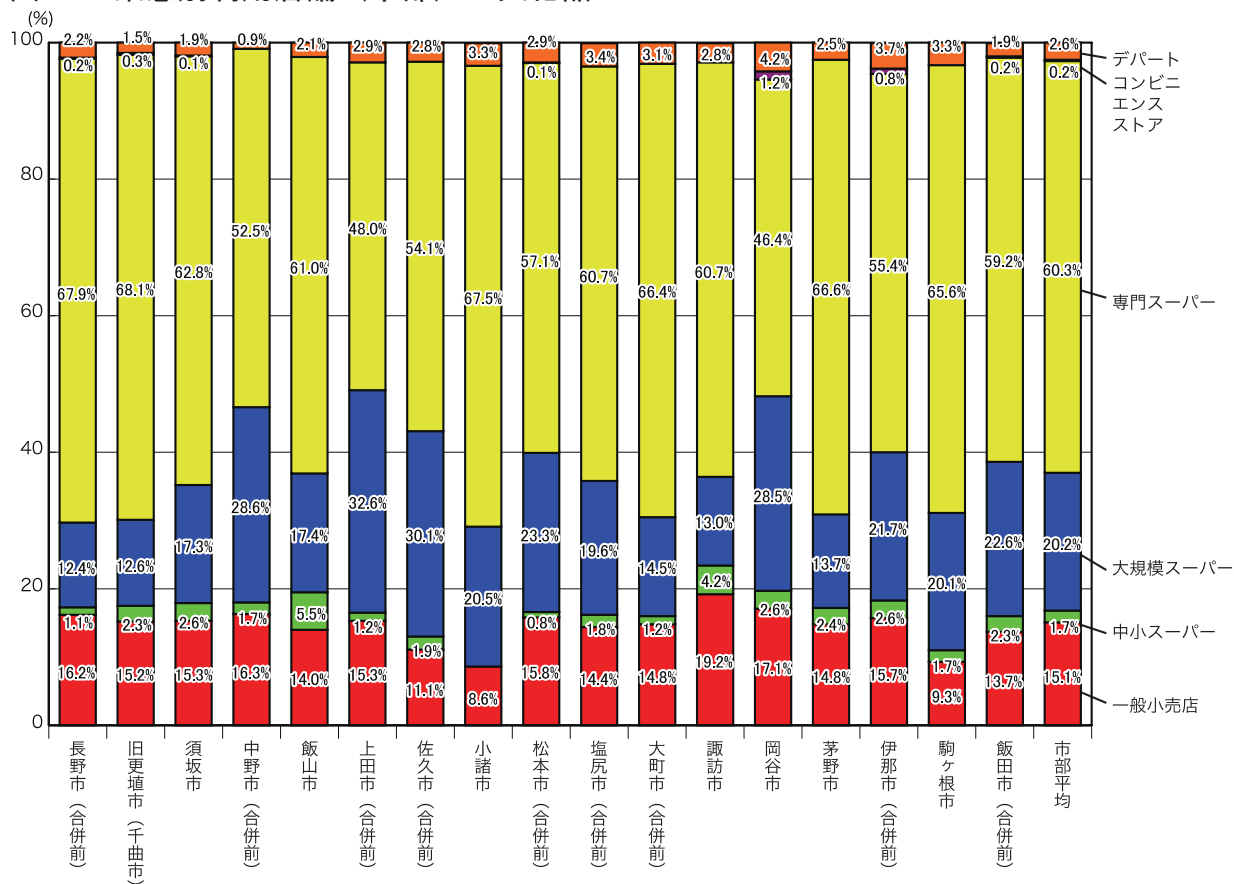


図 168 業態別利用店舗（市部）《飲食料品》

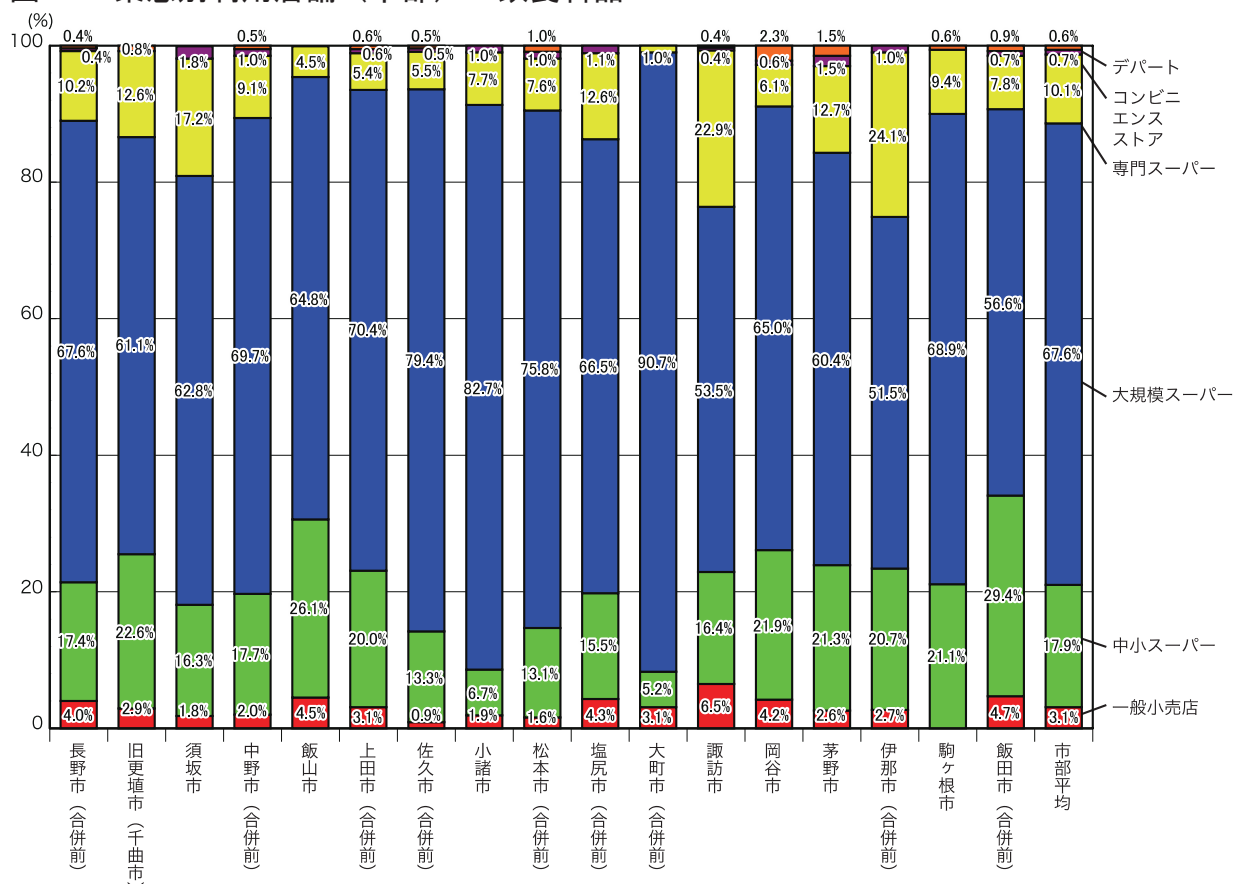


図 169 業態別利用店舗（市部）《日用品》

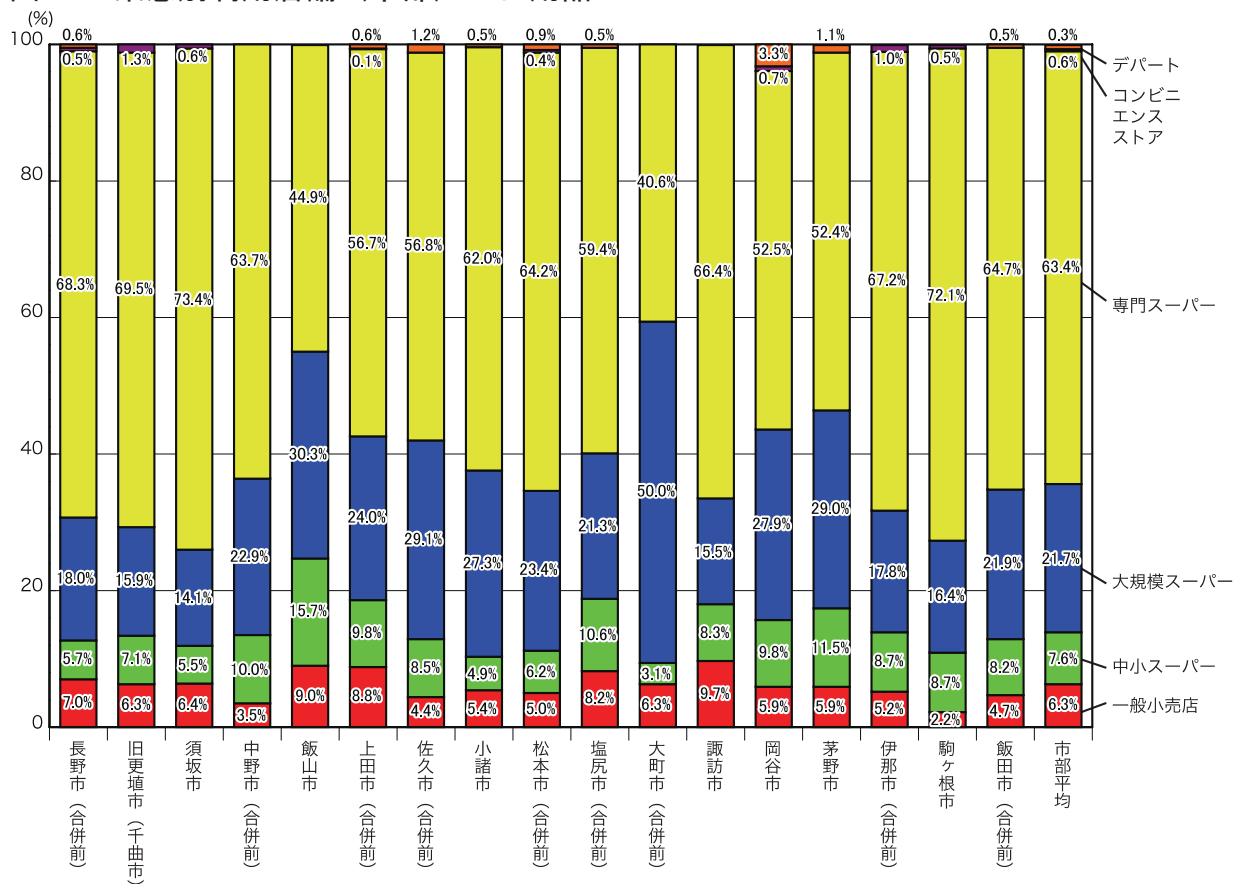
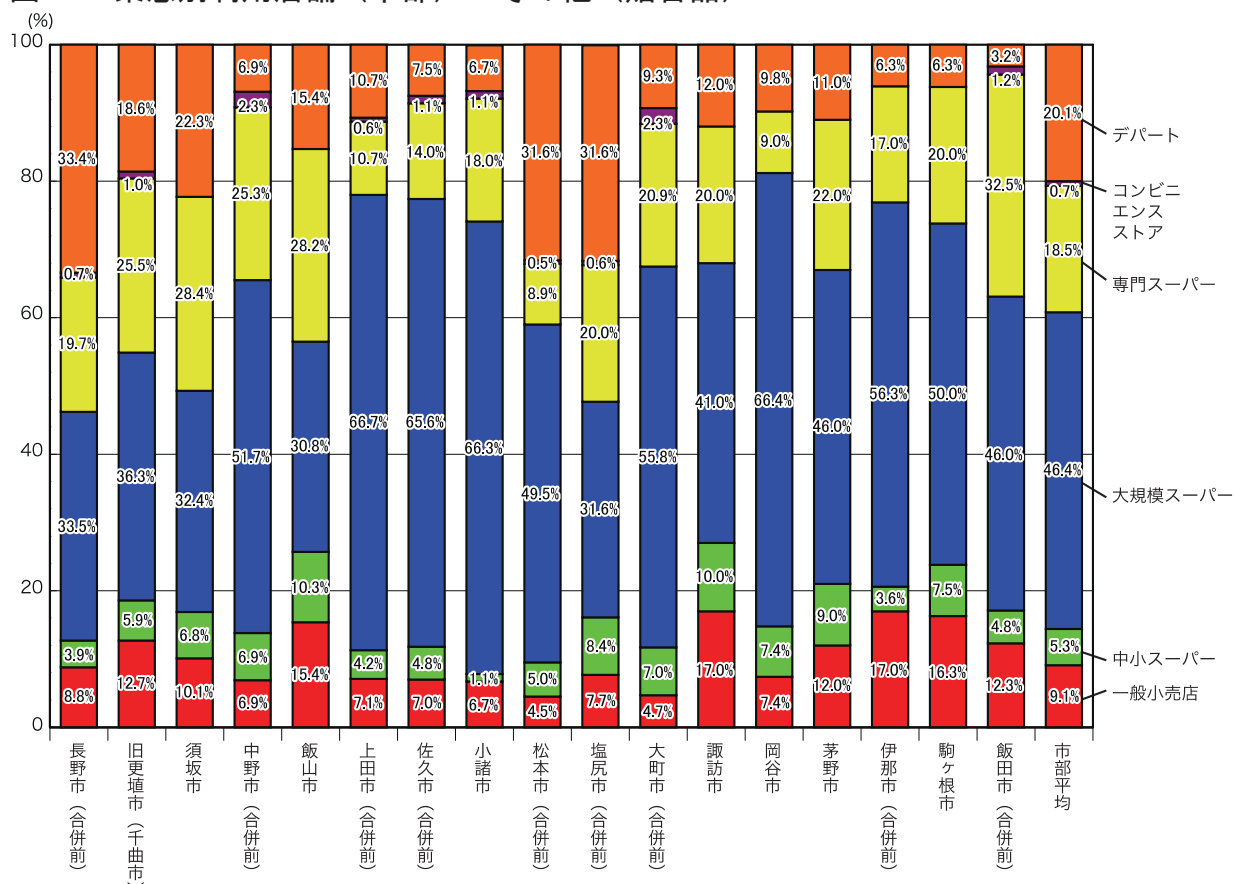


図 170 業態別利用店舗（市部）《その他（贈答品）》



（２）町村部

《全品目平均》

専門スーパーの利用割合は、長野地域（53.6％）で５割を超え、下伊那地域を除く町村部全域で４割を超えた。前回調査と比較すると、町村部平均で専門スーパー（44.1％）が、0.4ポイント増とほぼ同じ割合となっている。

大規模スーパーの利用割合は、上小地域（38.4％）で最も高いものの、前回調査と比較すると佐久地域、大北地域、上伊那地域、下伊那地域を除く６地域で減少した（図 171）。

《衣料品》

衣料品では、大規模スーパーの利用割合は34.7％となり、４割を超える利用割合の地域も無くなった。一方、専門スーパーの利用割合は、長野地域（59.3％）で５割を超え、４割以上となる地域は９地域となった。

一般小売店の利用割合は、北信地域（13.8％）が前回比較で3.7ポイント増と最も増加し、長野地域（13.5％）、諏訪地域（12.1％）、上伊那地域（10.9％）、木曽地域（7.9％）を含めた５地域で前回よりも増加した（図 172）。

《飲食料品》

６商品群の中で、大規模スーパーの利用割合が、今回の調査でも最も高かった。特に、大北地域（74.6％）、松本地域（73.6％）と２地域で７割を超えた。一方、前回同様、下伊那地域では、大規模スーパーよりも中小スーパーの利用割合が高かった。

一般小売店の利用割合は、木曽地域（6.6％）が最も高く、次に、下伊那地域（4.6％）となった。しかし、他の地域では４％を下回り、最も低かった松本地域では0.9％であった（図 175）。

《その他の商品群》

身の回り品では、大規模スーパーの利用割合が37.8％となり、長野地域、木曽地域、大北地域、諏訪地域を除く６地域で３割を超えたものの、専門スーパーの利用率も35.0％となっている。

文化品では、専門スーパーの利用割合が高く、全域で５割を超えている。一般小売店の平均利用割合（13.3％）は、前回と比較すると0.1ポイント増加した。

日用品については、専門スーパーの利用割合が高く、上伊那地域（69.1％）が最も高く、全域で５割を超えていた。

その他（贈答品）では、市部同様、デパートの利用割合が、他の商品群と比べると高かった。特に、松本地域（27.0％）、長野地域（21.7％）では２割を超えていた（図 173、174、176、177）。

（注）各地域に含まれる群

長野地域：旧更級郡、埴科郡、上高井郡、上水内郡

上小地域：小県郡

松本地域：東筑摩郡、旧南安曇郡

大北地域：北安曇群

上伊那地域：上伊那郡

北信地域：下高井群、下水内郡

佐久地域：南佐久郡、北佐久郡

木曽地域：木曽郡

諏訪地域：諏訪郡

下伊那地域：下伊那郡

図 171 業態別利用店舗（町村部）《全品目平均》

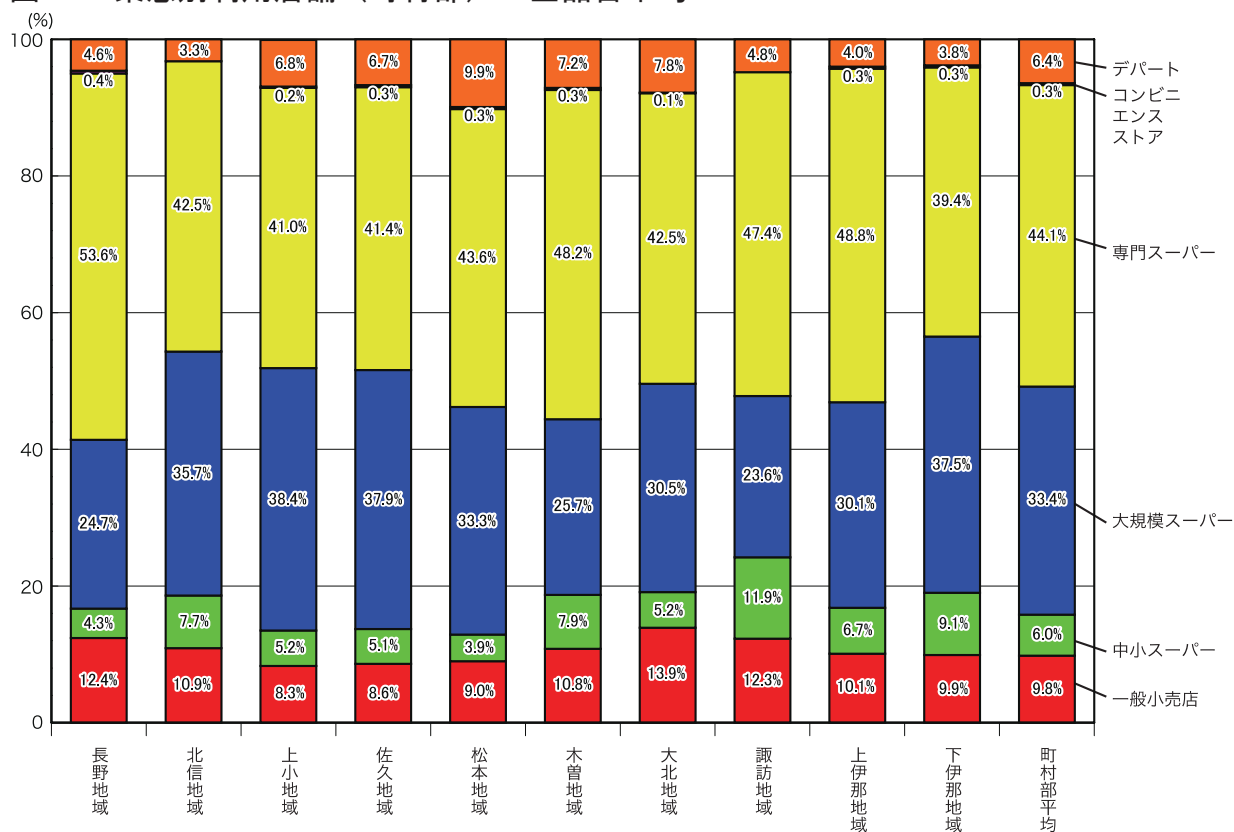


図 172 業態別利用店舗（町村部）《衣料品》

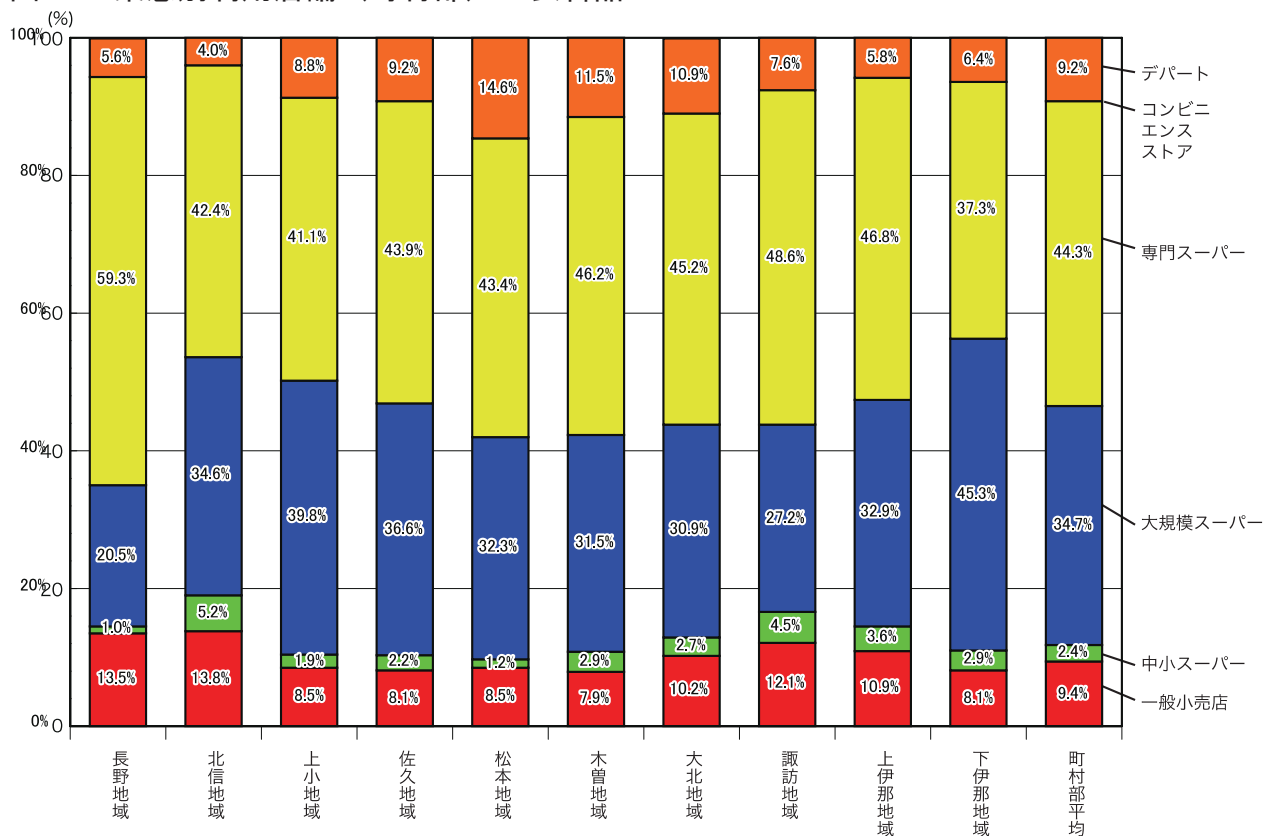


図 173 業態別利用店舗（町村部）《身の回り品》

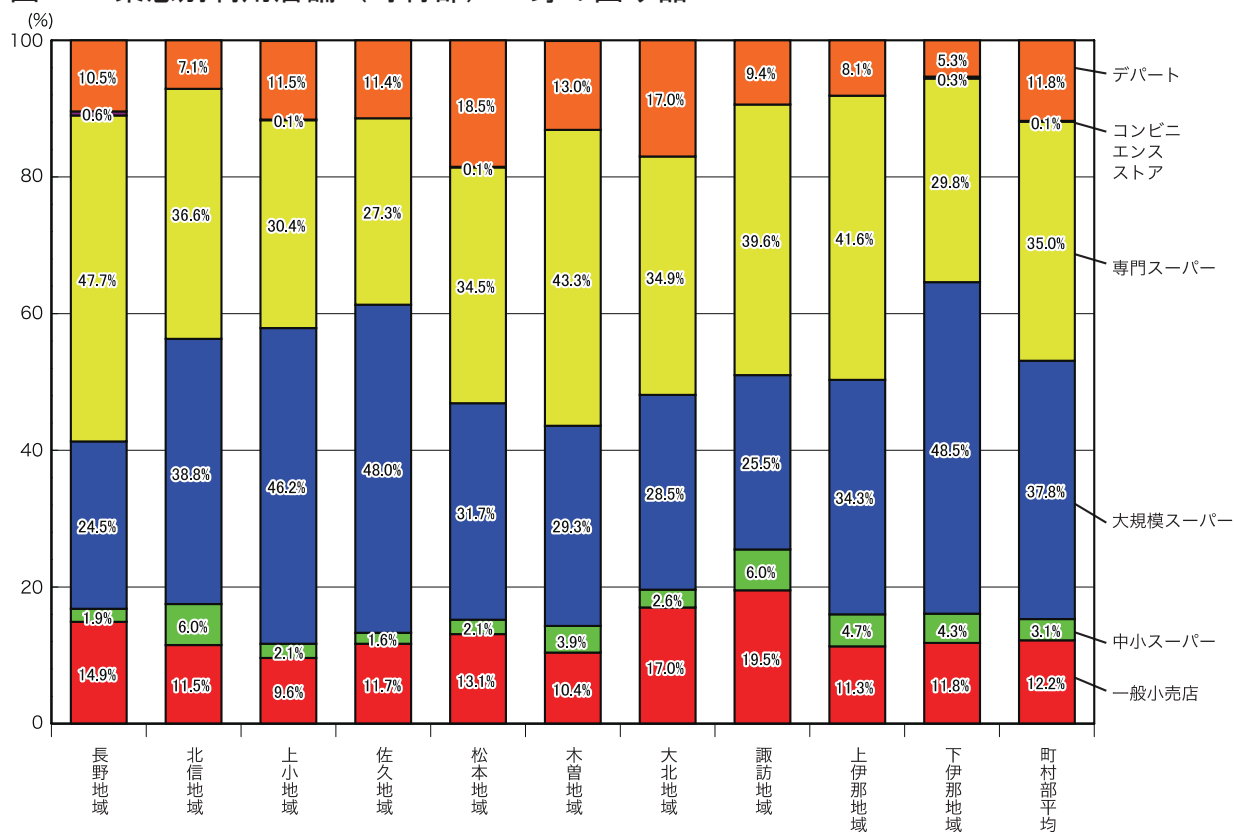


図 174 業態別利用店舗（町村部）《文化品》

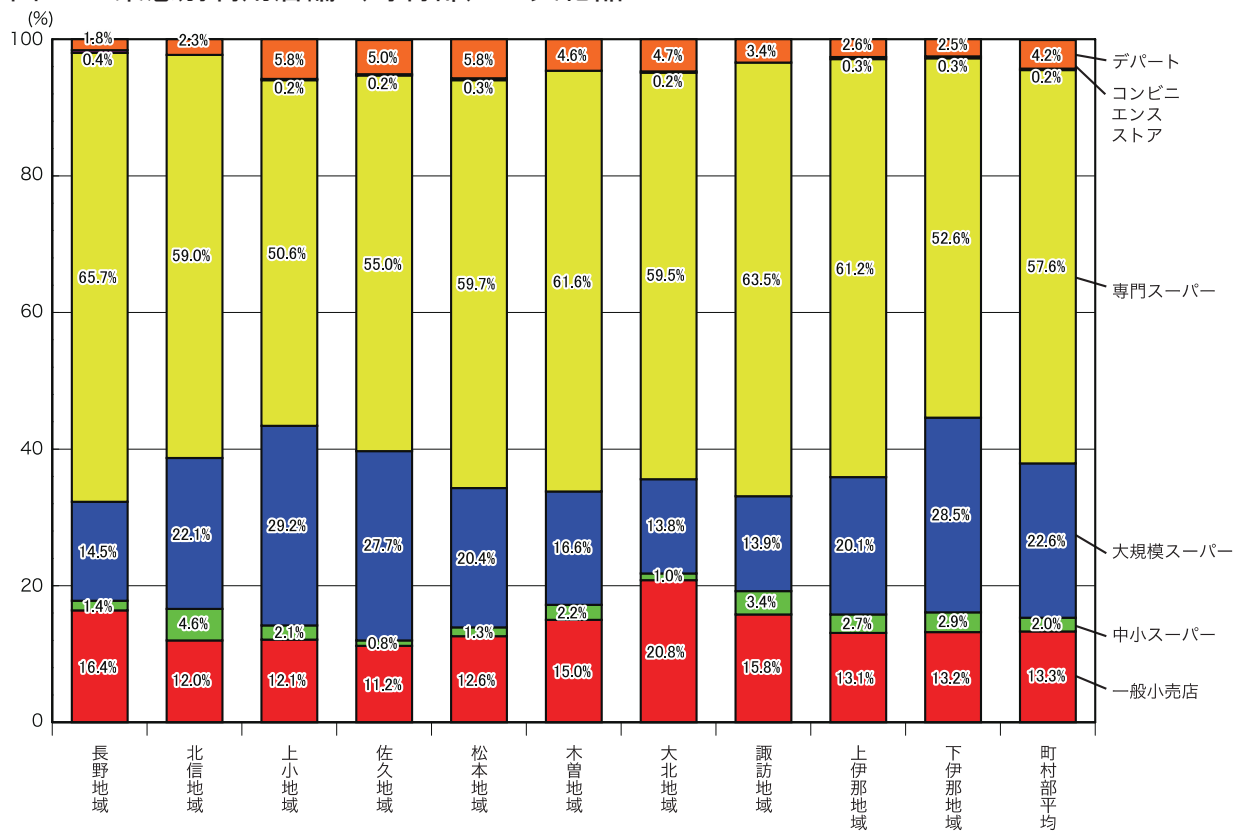


図 175 業態別利用店舗（町村部）＜＜飲食料品＞＞

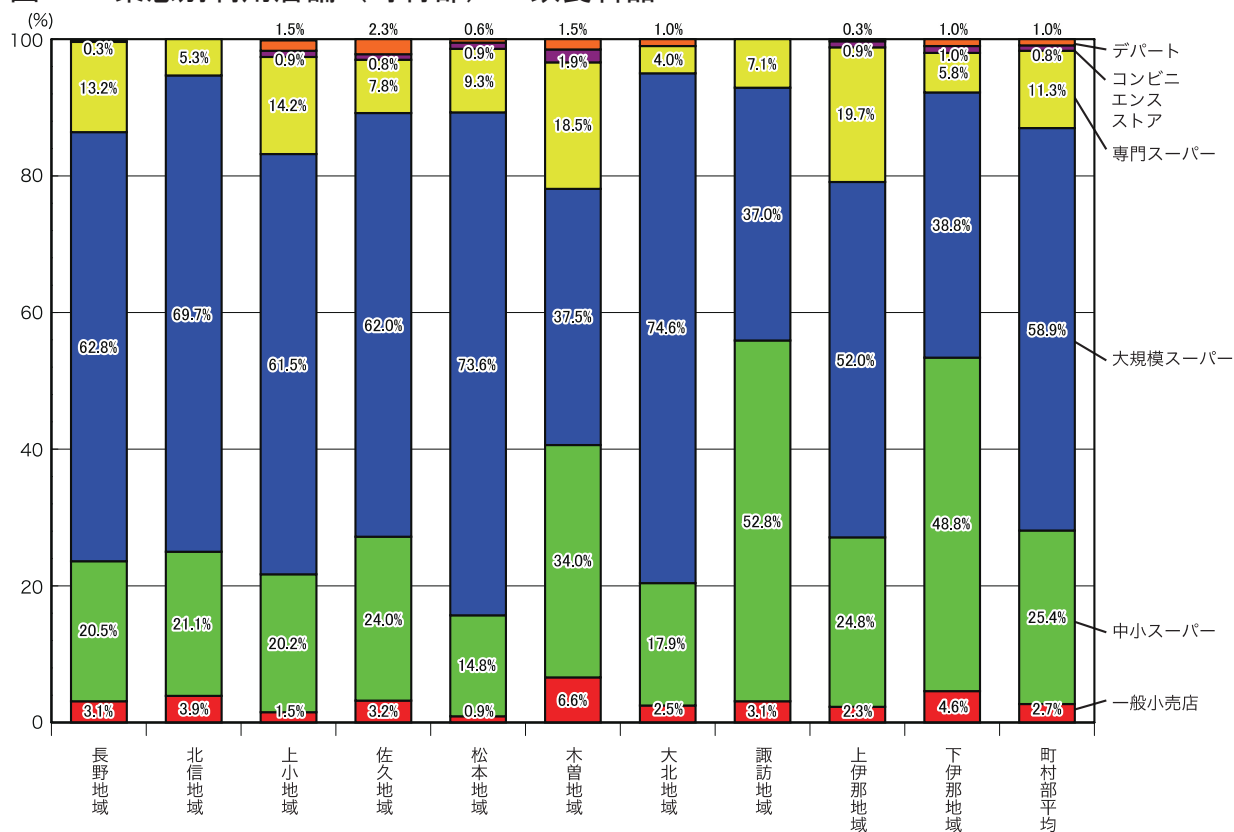


図 176 業態別利用店舗（町村部）＜＜日用品＞＞

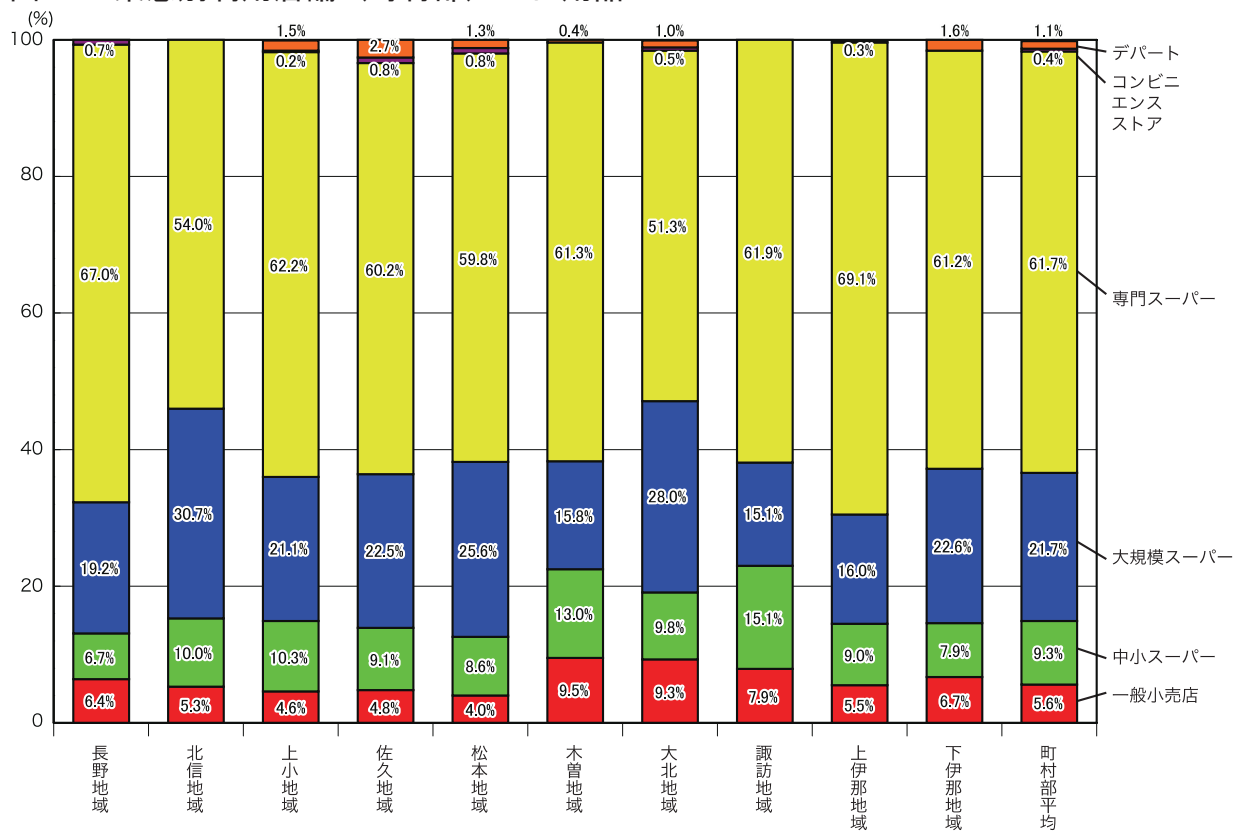
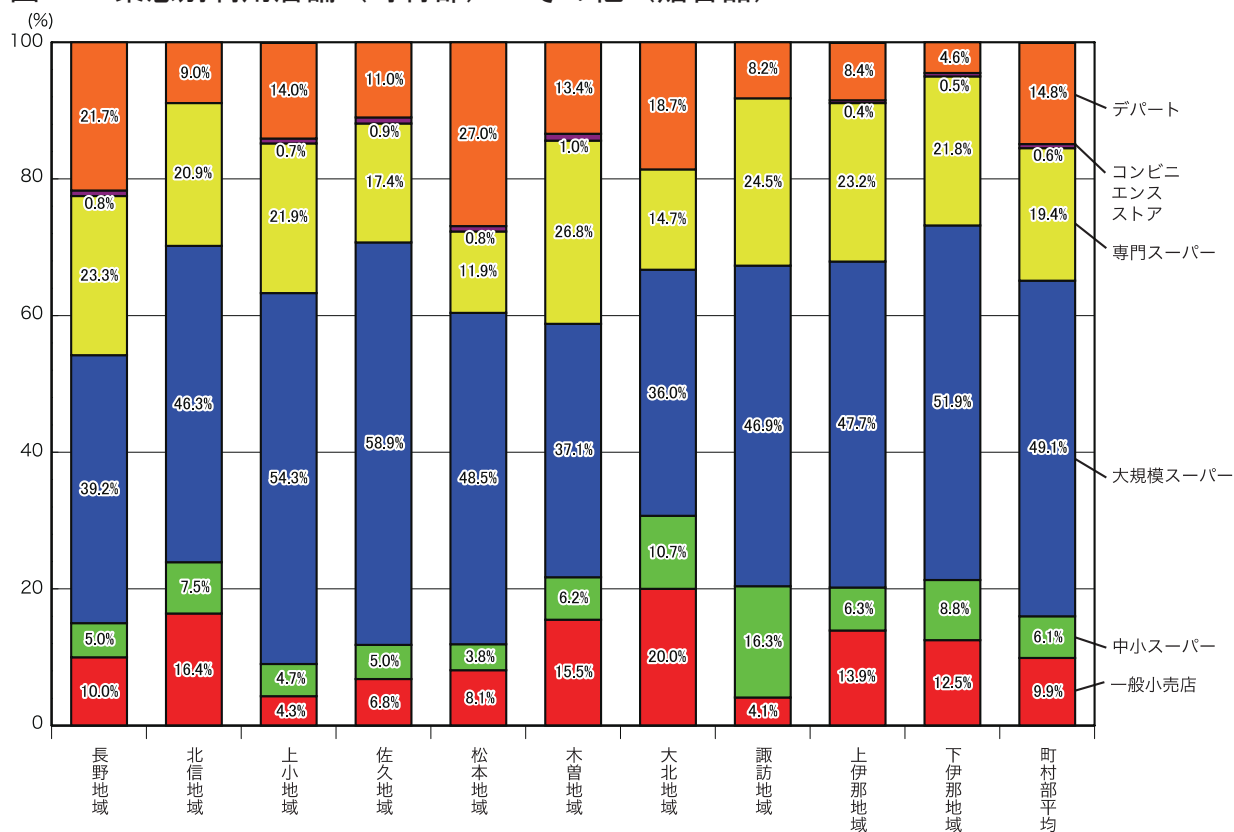


図 177 業態別利用店舗（町村部）《その他（贈答品）》



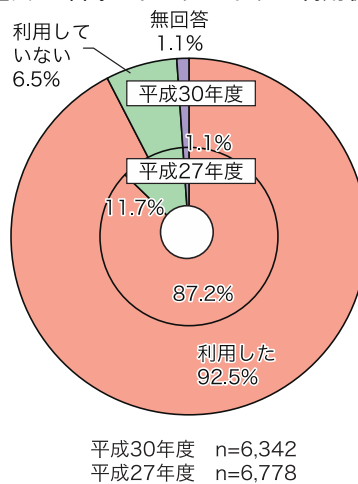
6 インターネットを利用した買物状況

過去1年間にインターネットを利用した買物状況についてたずねた結果は、以下のとおりである。

(1) 過去1年間のインターネット（ホームページの閲覧、Eメールを含む）の利用について

回答者 6,342 人のうち、過去1年間にインターネットを「利用した」と回答した人は 5,864 人 (92.5%)、「利用していない」は 410 人 (6.5%) であり、インターネット利用者数が9割を超えている。前回調査と比べ、「利用した」と回答した割合が 5.3 ポイント増加しており、インターネット利用者のさらなる増加、定着がうかがえる。

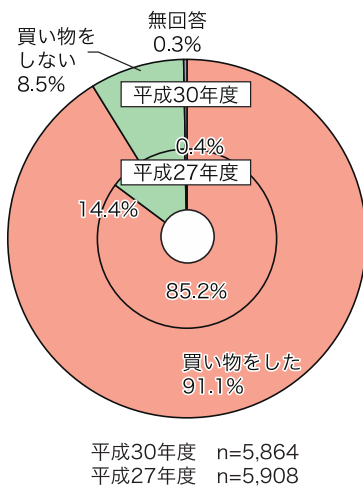
【過去1年間のインターネット利用状況】



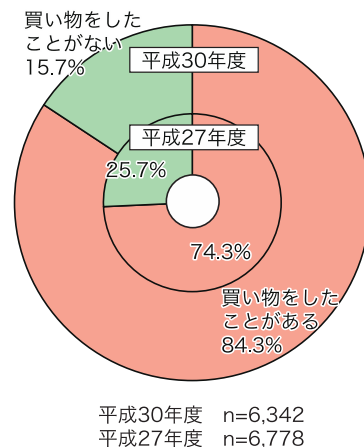
(2) 過去1年間にインターネットを利用した買物について

過去1年間にインターネットを利用した人のうち、インターネットを利用して買物をした経験のある人は、5,345 人 (91.1%) と9割を超えている。前回調査と比べると 5.9 ポイント増加している。インターネット利用者も増加していることから、全回答者に占める割合は8割を超え、前回調査よりも 10.0 ポイント増加している。

【過去1年間にインターネットを利用した買物の有無】



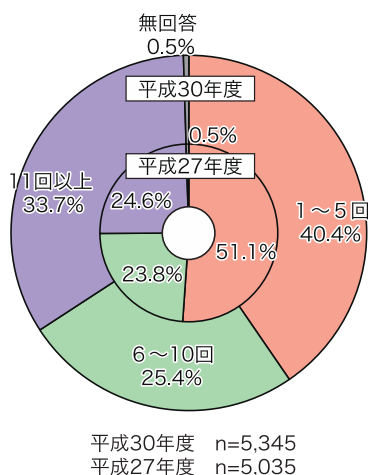
【インターネットを利用した買物の利用者割合】



(3) インターネットを利用して買物をした回数について

過去 1 年間にインターネットを利用して買物をした人の利用回数は、「1～5 回」(40.4%) が、前回調査同様、最も多かった。しかし、その構成比を前回と比較すると、「1～5 回」が 10.7 ポイント減少した。一方、「6～10 回」は 1.6 ポイント、「11 回以上」は 9.1 ポイント増加し、利用頻度がさらに増加している。

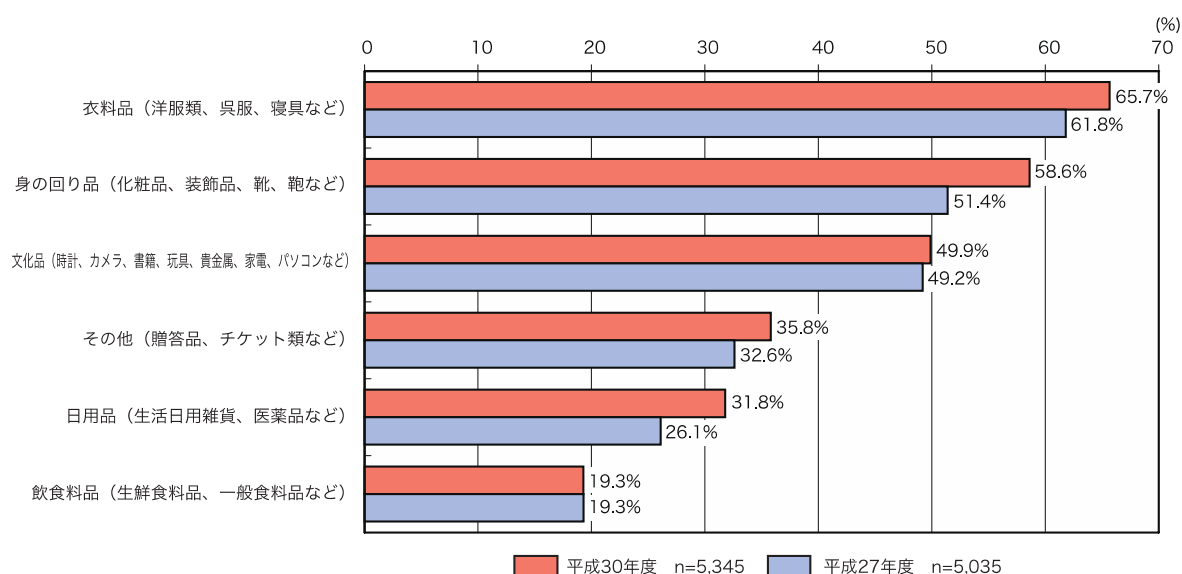
【過去 1 年間のインターネットを利用した買物の回数】



(4) インターネットを利用して購入した商品について（複数回答）

インターネットを利用して買物をした商品で最も多かったのは「衣料品」(65.7%) で、次に「身の回り品」(58.6%)、「文化品」(49.9%) となった。前回調査と比較すると、いずれも回答割合が増加している。特に、「身の回り品」7.2 ポイント、「日用品」5.7 ポイント、「衣料品」3.9 ポイントと増加している。

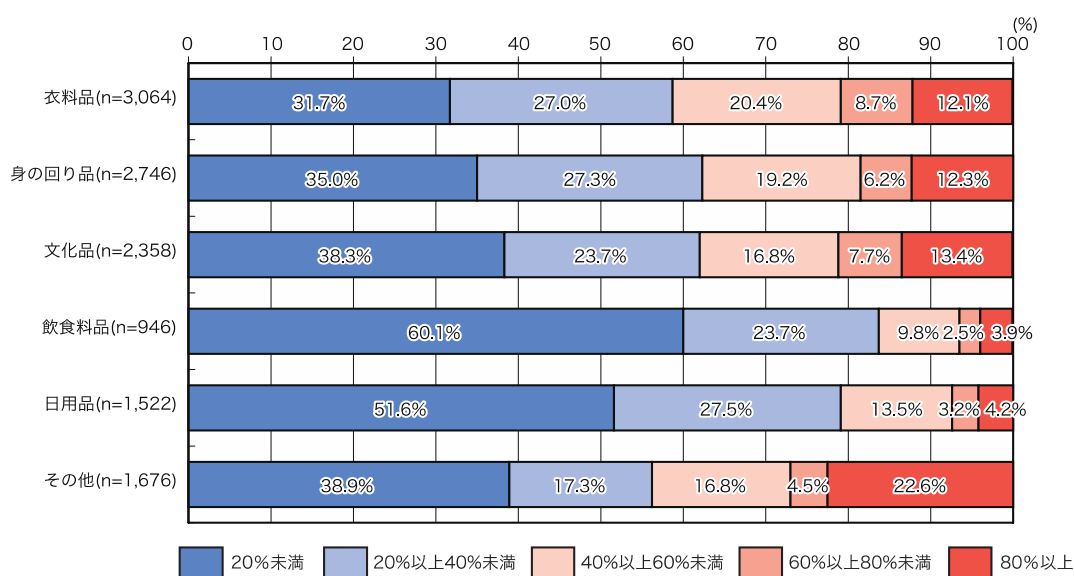
【インターネットを利用して購入した商品】（複数回答）



（５）年間購入額に占めるインターネットを利用した買物の割合

年間購入額に占めるインターネットを利用した買物の割合は、いずれの品目でも「20%未満」という回答が最も多い。その一方で、「飲食料品」、「日用品」では、40%未満という回答合計が約8割となっているものの、「衣料品」、「その他」では5割台、「身の回り品」、「文化品」では約6割と、インターネットを利用した購入割合が高い傾向にある。特に、「その他」については、「80%以上」（22.6%）という回答が2番目に多い。

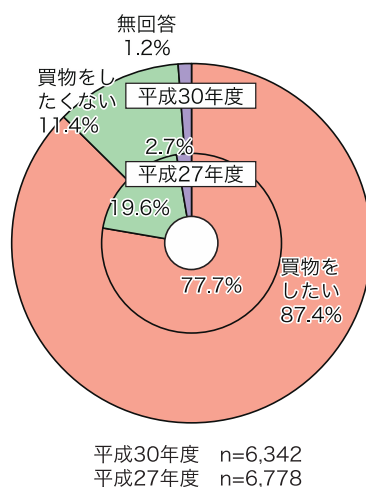
年間購入額に占めるインターネットを利用した買物の割合（１）



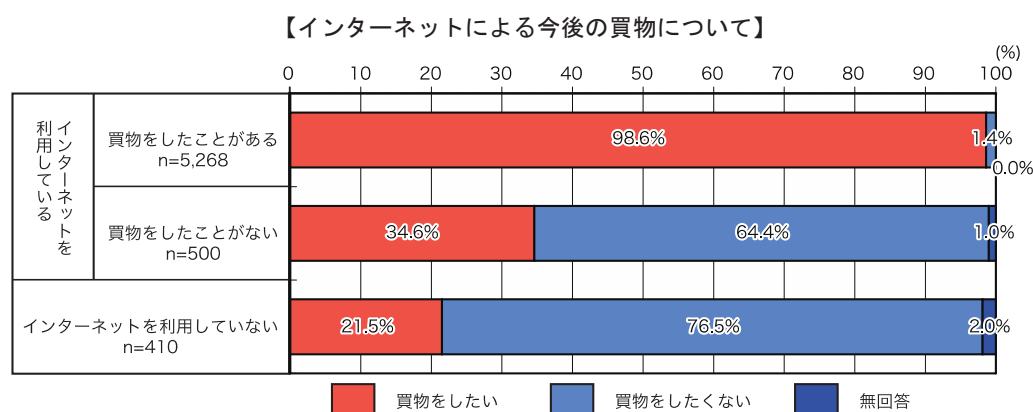
（６）今後のインターネットを利用した買物について

今後、インターネットを利用して「買物をしたい」と回答した人は、5,546 人（87.4%）と約9割となる。前回調査と比較すると、9.7ポイント増加している。

【今後（今後も）インターネットを利用して買物をしたいか】

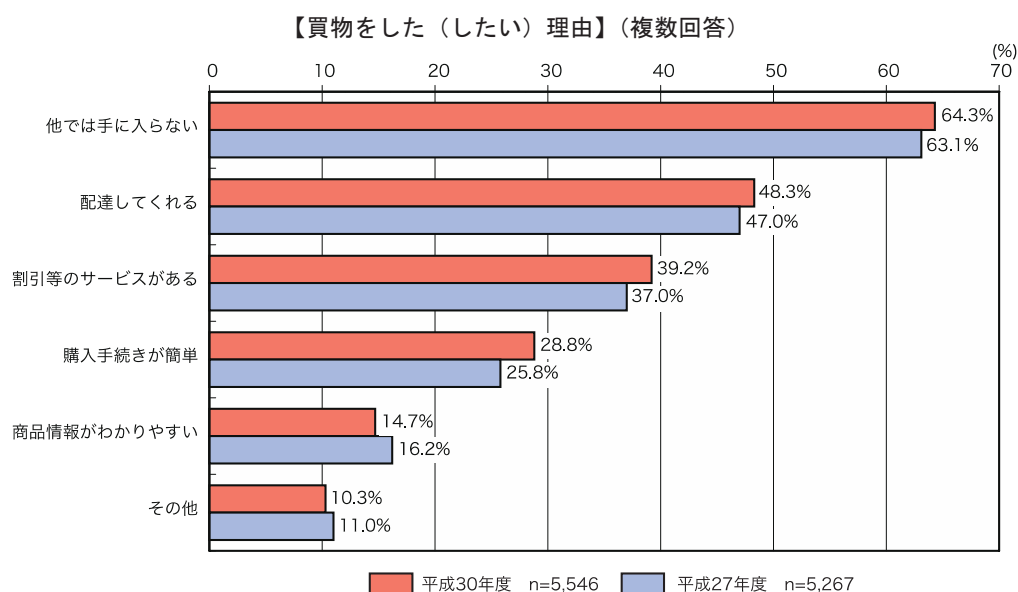


インターネットの利用の有無からみると、インターネットを利用したことがありかつ買物をしたことがある人は、「今後も買物したい」(98.6%)という回答が9割を超えている。その一方で、インターネットを利用しているが、買物をしたことがない人は、「今後も買物したい」(34.6%)という回答が約3割となる。さらに、インターネットを利用していない人では、「今後も買物したい」(21.5%)という回答が約2割となる。現状のインターネット利用状況により、買物に対する意向も大きく異なることが分かるとともに、この傾向は前回と同じといえる。



(7) インターネットを利用して買物をした(買物をしたい)理由について(複数回答)

インターネットを利用した買物意向がある人のうち、買物をした(買物をしたい)理由としては、「他では手に入らない」(64.3%)が最も多く、6割を超えている。次に、「配達してくれる」(48.3%)、「割引等のサービスがある」(39.2%)と続いている。地域では手に入れることができない商品を、手軽に購入できる魅力が、インターネットにあるとうかがえる。一方、「商品情報がわかりやすい」(14.7%)は前回よりも1.5ポイント減少していることから、商品情報については、まだ課題があると考えられる。

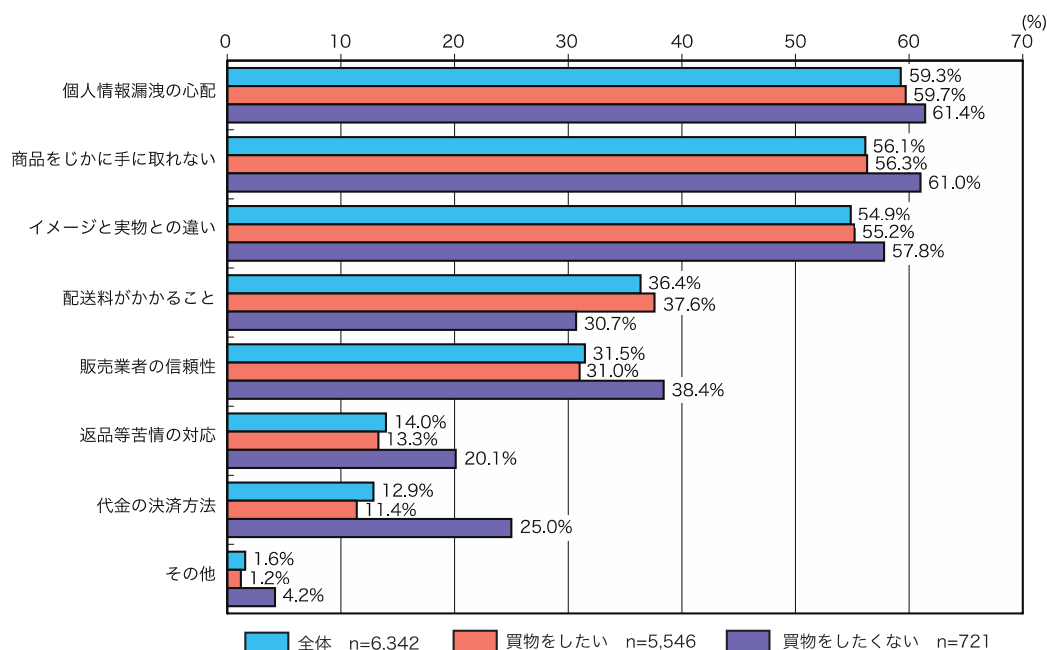


（８）インターネットを利用した買物における不満（不安）について

インターネットを利用した買物における不満、不安については、全体でみると、「個人情報漏洩の心配」(59.3%)、「商品をじかに手に取れない」(56.1%)という回答が多く、約６割となる。次に、「イメージと実物の違い」(54.9%)と続き、いずれも回答割合が５割を超えている。

今後インターネットで買物をしたいかどうかでみると、買物をしたいと回答した人が、買物をしたくない人の回答割合とほぼ同じ割合の項目は、「個人情報漏洩の心配」となる。一方、「商品をじかに手に取れない」、「イメージと実物との違い」、「販売業者の信頼性」、「返品等苦情の対応」、「代金の決済方法」に関しては、買物をしたくない人の回答割合が、買物をしたいよりも高い。特に、「代金の決済方法」に関しては、13.6ポイントと大きな差となっている。

【インターネットによる買物の不満（不安）】（複数回答）



以上の結果から、前回以上に身近なツールとしてインターネットが定着し、インターネット利用者数が増加するとともに、インターネットを利用した買物の割合も高まっていることが分かる。

インターネットを利用していない人からも、約２割の人が今後インターネットで買物をしたいと回答しているとともに、これまでインターネットではあまり購入されていなかった「身の回り品」、「日用品」の購入割合が増加していることから、今後もインターネットを利用した買物が増加すると予想される。一方、商品群ごとにその買物頻度は、前回とほぼ同じ傾向を示していることから、利用頻度については、商品群ごとの現在の傾向が維持されるものと考えられる。

V 資 料

V 資 料

資料 1 市町村別の吸引人口と吸引力係数

	商圏人口			居住人口①			地元滞留率②			地元滞留人口①×②=③			流入人口④			吸引人口③+④=⑤			吸引力係数⑤/①		
	平成27年	平成30年	増減率	平成27年	平成30年	増減率	平成27年	平成30年	増減	平成27年	平成30年	増減率	平成27年	平成30年	増減率	平成27年	平成30年	増減率	平成27年	平成30年	増減
長野市(合併前)	634,172	615,485	-2.9	353,220	348,912	-1.2	93.2	91.2	-2.0	329,327	318,347	-3.3	109,630	100,127	-8.7	438,957	418,474	-4.7	124.3	119.9	-4.4
松本市(合併前)	587,633	614,635	4.6	206,553	203,634	-1.4	90.2	90.5	0.3	186,264	184,239	-1.1	104,310	105,219	0.9	290,574	289,458	-0.4	140.7	142.1	1.4
上田市(合併前)	242,035	287,121	18.6	119,023	117,441	-1.3	91.5	89.1	-2.3	108,884	104,680	-3.9	64,426	66,028	2.5	173,310	170,708	-1.5	145.6	145.4	-0.2
岡谷市	70,769	134,575	90.2	50,332	48,192	-4.3	55.0	71.5	16.5	27,697	34,458	24.4	5,229	13,775	163.4	32,926	48,233	46.5	65.4	100.1	34.7
飯田市(合併前)	176,788	169,909	-4.5	99,636	95,783	-3.9	90.1	88.1	-2.0	89,820	84,394	-6.0	46,795	43,386	-7.3	136,615	127,780	-6.5	137.1	133.4	-3.7
諏訪市	217,895	192,259	-11.8	49,800	48,088	-3.4	76.1	70.6	-5.6	37,913	33,935	-10.5	31,825	26,492	-16.8	69,738	60,427	-13.4	140.0	125.7	-14.3
須坂市	68,824	66,674	-2.8	50,634	49,476	-2.3	46.7	45.4	-1.3	23,649	22,482	-4.9	4,822	3,997	-17.1	28,471	26,479	-7.0	56.2	53.5	-2.7
小諸市	49,086	55,957	14.0	42,923	41,080	-4.3	34.7	38.6	3.9	14,882	15,859	6.6	1,408	1,221	-13.3	16,290	17,080	4.8	38.0	41.6	3.6
伊那市(合併前)	179,539	195,537	8.9	60,618	58,695	-3.2	85.7	81.2	-4.5	51,941	47,651	-8.3	34,545	37,603	8.9	86,486	85,254	-1.4	142.7	145.2	2.5
駒ヶ根市	50,786	53,990	6.3	32,487	31,801	-2.1	64.9	64.0	-0.9	21,081	20,345	-3.5	9,167	9,850	7.5	30,248	30,195	-0.2	93.1	94.9	1.8
中野市(合併前)	135,608	107,822	-20.5	39,666	38,276	-3.5	65.7	68.2	2.5	26,049	26,088	0.1	25,484	20,753	-18.6	51,533	46,841	-9.1	129.9	122.4	-7.5
大町市(合併前)	49,827	48,991	-1.7	26,250	24,795	-5.5	51.2	50.1	-1.1	13,448	12,425	-7.6	4,260	3,488	-18.1	17,708	15,913	-10.1	67.5	64.2	-3.3
飯山市	40,661	38,028	-6.5	21,575	20,134	-6.7	50.9	55.2	4.2	10,991	11,112	1.1	5,940	5,200	-12.5	16,931	16,312	-3.7	78.5	81.0	2.5
茅野市	127,593	124,585	-2.4	55,448	54,972	-0.9	59.5	55.1	-4.4	32,987	30,298	-8.2	10,267	6,893	-32.9	43,254	37,191	-14.0	78.0	67.7	-10.3
塩尻市(合併前)	89,148	113,665	27.5	63,999	63,304	-1.1	53.8	49.4	-4.4	34,405	31,246	-9.2	4,482	6,159	37.4	38,887	37,405	-3.8	60.8	59.1	-1.7
旧更埴市(千曲市)	60,443	64,277	6.3	37,241	36,221	-2.7	49.2	45.4	-3.7	18,306	16,454	-10.1	8,259	6,877	-16.7	26,565	23,331	-12.2	71.3	64.4	-6.9
佐久市(合併前)	243,942	237,613	-2.6	69,303	69,818	0.7	87.1	88.5	1.4	60,370	61,805	2.4	87,377	78,349	-10.3	147,747	140,154	-5.1	213.2	200.7	-12.5
旧旧田町(佐久市)	29,936	24,976	-16.6	14,391	13,494	-6.2	30.5	22.4	-8.2	4,395	3,017	-31.4	2,335	1,226	-47.5	6,730	4,243	-37.0	46.8	31.4	-15.4
旧佐久町(佐久穂町)	20,455	14,930	-27.0	7,336	6,907	-5.8	23.0	22.6	-0.4	1,686	1,560	-7.5	1,513	961	-36.5	3,199	2,521	-21.2	43.6	36.5	-7.1
小海町	5,560	6,104	9.8	4,721	4,419	-6.4	5.9	6.0	0.2	276	266	-3.6	93	140	50.5	369	406	10.0	7.8	9.2	1.4
川上村	4,250	3,709	-12.7	4,250	3,709	-12.7	14.5	12.8	-1.8	617	473	-23.3	0	0	0.0	617	473	-23.3	14.5	12.8	-1.7
南牧村	3,357	2,890	-13.9	3,357	2,890	-13.9	0.6	0.4	-0.2	21	12	-42.9	0	0	0.0	21	12	-42.9	0.6	0.4	-0.2
南相木村	1,028	935	-9.0	1,028	935	-9.0	0.0	0.0	0.0	0	0	0.0	0	0	0.0	0	0	0.0	0.0	0.0	0.0
北相木村	839	750	-10.6	839	750	-10.6	0.0	0.0	0.0	0	0	0.0	0	0	0.0	0	0	0.0	0.0	0.0	0.0
旧八千穂村(佐久穂町)	4,013	3,604	-10.2	4,013	3,604	-10.2	7.3	0.0	-7.3	292	0	-100.0	31	22	-29.0	323	22	-93.2	8.0	0.6	-7.4
軽井沢町	19,711	18,608	-5.6	19,711	18,608	-5.6	31.4	34.7	3.3	6,191	6,461	4.4	489	0	-100.0	6,680	6,461	-3.3	33.9	34.7	0.8
旧望月町(佐久市)	9,405	8,697	-7.5	9,405	8,697	-7.5	13.4	11.4	-2.0	1,260	994	-21.1	0	0	0.0	1,260	994	-21.1	13.4	11.4	-2.0
御代田町	15,064	14,877	-1.2	15,064	14,877	-1.2	17.0	17.4	0.4	2,557	2,590	1.3	605	428	-29.3	3,162	3,018	-4.6	21.0	20.3	-0.7
立科町	21,713	15,576	-28.3	7,294	6,879	-5.7	24.3	21.3	-3.0	1,770	1,466	-17.2	841	1,139	35.4	2,611	2,605	-0.2	35.8	37.9	2.1
旧浅科村(佐久市)	6,163	5,882	-4.6	6,163	5,882	-4.6	0.2	0.0	-0.2	13	0	-100.0	0	0	0.0	13	0	-100.0	0.2	0.0	-0.2
旧北御牧村(東御市)	5,014	4,822	-3.8	5,014	4,822	-3.8	0.6	4.1	3.5	30	196	553.3	0	0	0.0	30	196	553.3	0.6	4.1	3.5
旧九子町(上田市)	32,940	30,752	-6.6	23,047	21,556	-6.5	30.3	25.7	-4.6	6,975	5,532	-20.7	2,799	1,718	-38.6	9,774	7,250	-25.8	42.4	33.6	-8.8
旧長門町(長和町)	4,245	4,071	-4.1	4,245	4,071	-4.1	0.9	0.0	-0.9	38	0	-100.0	0	109	0.0	38	109	186.8	0.9	2.7	1.8
旧東部町(東御市)	29,899	29,234	-2.2	24,885	24,412	-1.9	26.7	26.9	0.2	6,644	6,565	-1.2	843	417	-50.5	7,487	6,982	-6.7	30.1	28.6	-1.5
旧真田町(上田市)	14,090	13,682	-2.9	10,386	9,611	-7.5	6.1	6.2	0.1	630	595	-5.6	226	319	41.2	856	914	6.8	8.2	9.5	1.3
旧武石村(上田市)	3,704	3,366	-9.1	3,704	3,366	-9.1	3.1	3.2	0.2	113	109	-3.5	0	67	0.0	113	176	55.8	3.1	5.2	2.1
旧和田村(長和町)	1,944	1,759	-9.5	1,944	1,759	-9.5	4.2	7.6	3.4	82	134	63.4	0	0	0.0	82	134	63.4	4.2	7.6	3.4
青木村	4,403	4,126	-6.3	4,403	4,126	-6.3	0.0	0.8	0.8	0	31	?	0	0	0.0	0	31	0.0	0.0	0.8	0.8
下諏訪町	70,769	19,482	-72.5	20,437	19,482	-4.7	34.3	15.6	-18.7	7,011	3,044	-56.6	2,657	1,375	-48.2	9,668	4,419	-54.3	47.3	22.7	-24.6
富士見町	22,345	21,525	-3.7	14,858	13,974	-5.9	35.2	37.8	2.6	5,227	5,276	0.9	808	937	16.0	6,035	6,213	2.9	40.6	44.5	3.9
原村	7,487	7,551	0.9	7,487	7,551	0.9	2.8	7.7	4.8	212	579	173.1	0	0	0.0	212	579	173.1	2.8	7.7	4.9
旧高遠町(伊那市)	6,109	5,440	-11.0	6,109	5,440	-11.0	4.8	3.9	-0.9	296	214	-27.7	114	0	-100.0	410	214	-47.8	6.7	3.9	-2.8
辰野町	19,533	18,813	-3.7	19,533	18,813	-3.7	31.0	25.8	-5.2	6,062	4,858	-19.9	0	0	0.0	6,062	4,858	-19.9	31.0	25.8	-5.2

	商圏人口			居住人口①			地元滞留率②			地元滞留人口①×②=③			流入人口④			吸引人口③+④=⑤			吸引力係数⑤/①		
	平成27年	平成30年	増減率	平成27年	平成30年	増減率	平成27年	平成30年	増減	平成27年	平成30年	増減率	平成27年	平成30年	増減率	平成27年	平成30年	増減率	平成27年	平成30年	増減
其輪町	60,159	57,998	-3.6	25,580	24,085	-5.8	51.0	51.1	0.1	13,043	12,306	-5.7	5,385	6,061	12.6	18,428	18,367	-0.3	72.0	76.3	4.3
飯島町	9,415	9,061	-3.8	9,415	9,061	-3.8	4.5	3.5	-0.9	420	319	-24.0	0	0	0.0	420	319	-24.0	4.5	3.5	-1.0
南箕輪村	15,046	15,100	0.4	15,046	15,100	0.4	12.2	7.6	-4.6	1,830	1,144	-37.5	0	0	0.0	1,830	1,144	-37.5	12.2	7.6	-4.6
中川村	4,882	4,657	-4.6	4,882	4,657	-4.6	13.5	10.2	-3.3	660	477	-27.7	0	0	0.0	660	477	-27.7	13.5	10.2	-3.3
旧長谷村(伊那市)	1,867	1,674	-10.3	1,867	1,674	-10.3	0.9	0.0	-0.9	16	0	-100.0	0	0	0.0	16	0	-100.0	0.9	0.0	-0.9
宮田村	8,884	8,471	-4.6	8,884	8,471	-4.6	5.8	9.6	3.8	511	811	58.7	0	0	0.0	511	811	58.7	5.8	9.6	3.8
松川町	19,165	13,710	-28.5	13,259	12,732	-4.0	18.2	17.2	-1.0	2,418	2,193	-9.3	668	572	-14.4	3,086	2,765	-10.4	23.3	21.7	-1.6
高森町	33,932	37,475	10.4	13,046	12,732	-2.4	21.6	25.6	4.0	2,819	3,262	15.7	4,593	4,538	-1.2	7,412	7,800	5.2	56.8	61.3	4.5
阿南町	5,036	4,567	-9.3	5,036	4,567	-9.3	9.2	4.6	-4.5	462	212	-54.1	48	132	175.0	510	344	-32.5	10.1	7.5	-2.6
旧清内路村(阿智村)	618	545	-11.8	618	545	-11.8	0.0	0.0	0.0	0	0	0.0	0	0	0.0	0	0	0.0	0.0	0.0	0.0
阿智村(合併前)	6,014	6,636	10.3	5,396	5,147	-4.6	9.3	10.9	1.6	502	559	11.4	98	155	58.2	600	714	19.0	11.1	13.9	2.8
旧浪合村(阿智村)	634	523	-17.5	634	523	-17.5	0.0	0.0	0.0	0	0	0.0	0	0	0.0	0	0	0.0	0.0	0.0	0.0
平谷村	516	421	-18.4	516	421	-18.4	0.0	0.0	0.0	0	0	0.0	0	0	0.0	0	0	0.0	0.0	0.0	0.0
根羽村	982	890	-9.4	982	890	-9.4	7.2	7.2	-0.0	71	64	-9.9	0	0	0.0	71	64	-9.9	7.2	7.2	-0.0
下條村	3,956	3,622	-8.4	3,956	3,622	-8.4	0.8	1.7	0.9	32	63	96.9	0	0	0.0	32	63	96.9	0.8	1.7	0.9
売木村	617	534	-13.5	617	534	-13.5	0.0	1.8	1.8	0	9	0.0	0	0	0.0	0	9	0.0	0.0	1.7	1.7
天龍村	1,376	1,225	-11.0	1,376	1,225	-11.0	0.0	0.0	0.0	0	0	0.0	0	0	0.0	0	0	0.0	0.0	0.0	0.0
秦阜村	1,747	1,582	-9.4	1,747	1,582	-9.4	0.0	0.0	0.0	0	0	0.0	0	0	0.0	0	0	0.0	0.0	0.0	0.0
喬木村	6,339	6,117	-3.5	6,339	6,117	-3.5	3.4	5.3	1.9	216	323	49.5	164	0	-100.0	380	323	-15.0	6.0	5.3	-0.7
豊丘村	6,603	6,376	-3.4	6,603	6,376	-3.4	5.7	3.8	-1.9	375	243	-35.2	0	0	0.0	375	243	-35.2	5.7	3.8	-1.9
大鹿村	1,024	978	-4.5	1,024	978	-4.5	0.0	0.0	0.0	0	0	0.0	0	0	0.0	0	0	0.0	0.0	0.0	0.0
旧上村(飯田市)	490	397	-19.0	490	397	-19.0	-	0.0	-	0	0	-	-	0.0	-	-	0.0	-	-	0.0	-
旧南信濃村(飯田市)	1,706	1,417	-16.9	1,706	1,417	-16.9	1.1	1.8	0.6	19	25	31.6	0	0	0.0	19	25	31.6	1.1	1.8	0.7
旧木曽福島町(木曽町)	19,527	16,087	-17.6	6,452	6,006	-6.9	25.2	21.5	-3.7	1,625	1,292	-20.5	1,777	995	-44.0	3,402	2,287	-32.8	52.7	38.1	-14.6
上松町	4,744	4,345	-8.4	4,744	4,345	-8.4	6.8	5.8	-1.1	323	250	-22.6	0	0	0.0	323	250	-22.6	6.8	5.8	-1.0
南木曽町	4,364	4,033	-7.6	4,364	4,033	-7.6	6.2	1.5	-4.7	272	61	-77.6	0	0	0.0	272	61	-77.6	6.2	1.5	-4.7
旧檜川村(塩原市)	2,818	2,455	-12.9	2,818	2,455	-12.9	0.0	0.0	0.0	0	0	0.0	0	0	0.0	0	0	0.0	0.0	0.0	0.0
木祖村	2,915	2,765	-5.1	2,915	2,765	-5.1	1.0	1.8	0.8	28	49	75.0	0	0	0.0	28	49	75.0	1.0	1.8	0.8
旧日藏村(木曽町)	2,325	2,185	-6.0	2,325	2,185	-6.0	14.8	19.2	4.4	344	420	22.1	413	577	39.7	757	997	31.7	32.6	45.6	13.0
旧開田村(木曽町)	1,690	1,519	-10.1	1,690	1,519	-10.1	1.2	0.0	-1.2	21	0	-100.0	0	0	0.0	21	0	-100.0	1.2	0.0	-1.2
旧三岳村(木曽町)	1,401	1,268	-9.5	1,401	1,268	-9.5	1.3	2.6	1.3	18	33	83.3	0	0	0.0	18	33	83.3	1.3	2.6	1.3
王滝村	857	764	-10.9	857	764	-10.9	0.0	0.0	0.0	0	0	0.0	0	0	0.0	0	0	0.0	0.0	0.0	0.0
大桑村	3,850	3,545	-7.9	3,850	3,545	-7.9	20.2	19.7	-0.5	777	697	-10.3	115	258	124.3	892	955	7.1	23.2	26.9	3.7
旧明科町(安曇野市)	8,786	8,150	-7.2	8,786	8,150	-7.2	7.6	2.0	-5.6	667	159	-76.2	231	73	-68.4	898	232	-74.2	10.2	2.8	-7.4
旧波田町(松本市)	15,102	14,937	-1.1	15,102	14,937	-1.1	7.8	15.7	7.9	1,174	2,338	99.1	0	0	0.0	1,174	2,338	99.1	7.8	15.7	7.9
旧四賀村(松本市)	5,110	4,527	-11.4	5,110	4,527	-11.4	5.0	0.0	-5.0	254	0	-100.0	0	0	0.0	254	0	-100.0	5.0	0.0	-5.0
旧本城村(筑北村)	1,675	1,623	-3.1	1,675	1,623	-3.1	3.6	19.4	15.7	61	315	416.4	0	169	0.0	61	484	693.4	3.6	29.8	26.2
旧坂北村(筑北村)	1,703	1,606	-5.7	1,703	1,606	-5.7	3.2	5.4	2.3	54	87	61.1	0	51	0.0	54	138	155.6	3.2	8.6	5.4
麻績村	2,774	2,653	-4.4	2,774	2,653	-4.4	4.7	6.5	1.8	132	173	31.1	79	123	55.7	211	296	40.3	7.6	11.2	3.6
旧坂井村(筑北村)	1,236	1,207	-2.3	1,236	1,207	-2.3	0.0	2.1	2.1	0	25	-	0	0	0.0	0	25	0.0	0.0	2.1	2.1
生坂村	1,838	1,696	-7.7	1,838	1,696	-7.7	0.0	0.0	0.0	0	0	0.0	0	0	0.0	0	0	0.0	0.0	0.0	0.0
山形村	27,962	30,073	7.5	8,366	8,205	-1.9	26.1	30.9	4.8	2,185	2,539	16.2	2,786	2,853	2.4	4,971	5,392	8.5	59.4	65.7	6.3
朝日村	4,494	4,374	-2.7	4,494	4,374	-2.7	0.0	0.0	0.0	0	0	0.0	0	0	0.0	0	0	0.0	0.0	0.0	0.0

	商圏人口			居住人口①			地元滞留率②			地元滞留人口①×②=③			流入人口④			吸引人口③+④=⑤			吸引力係数⑤/①		
	平成27年	平成30年	増減率	平成27年	平成30年	増減率	平成27年	平成30年	増減	平成27年	平成30年	増減率	平成27年	平成30年	増減率	平成27年	平成30年	増減率	平成27年	平成30年	増減
旧豊科町(安曇野市)	156,838	151,303	-3.5	27,563	27,075	-1.8	59.7	50.4	-9.3	16,466	13,658	-17.1	18,623	20,061	7.7	35,089	33,719	-3.9	127.3	124.5	-2.8
旧穂高町(安曇野市)	109,398	153,393	40.2	31,965	31,950	-0.0	55.7	54.6	-1.1	17,819	17,457	-2.0	16,521	15,556	-5.8	34,340	33,013	-3.9	107.4	103.3	-4.1
旧奈川村(松本市)	806	664	-17.6	806	664	-17.6	0.0	0.0	0.0	0	0	0.0	0	234	0.0	0	234	0.0	0.0	35.2	35.2
旧安曇村(松本市)	2,159	1,893	-12.3	2,159	1,893	-12.3	6.2	0.0	-6.2	134	0	-100.0	0	0	0.0	134	0	-100.0	6.2	0.0	-6.2
旧梓川村(松本市)	45,041	30,020	-33.3	11,810	12,271	3.9	23.4	17.7	-5.8	2,767	2,168	-21.6	2,857	1,577	-44.8	5,624	3,745	-33.4	47.6	30.5	-17.1
旧三郷村(安曇野市)	29,939	17,749	-40.7	18,129	17,749	-2.1	23.5	18.0	-5.6	4,269	3,188	-25.3	1,224	816	-33.3	5,493	4,004	-27.1	30.3	22.6	-7.7
旧堀金村(安曇野市)	9,024	8,804	-2.4	9,024	8,804	-2.4	23.4	26.8	3.5	2,110	2,363	12.0	1,873	1,101	-41.2	3,983	3,464	-13.0	44.1	39.3	-4.8
池田町	11,866	19,110	61.0	10,028	9,520	-5.1	9.1	20.3	11.2	912	1,931	111.7	581	894	53.9	1,493	2,825	89.2	14.9	29.7	14.8
松川村	19,911	19,110	-4.0	9,883	9,590	-3.0	15.7	14.2	-1.5	1,548	1,361	-12.1	1,047	566	-45.9	2,595	1,927	-25.7	26.3	20.1	-6.2
旧八坂村(大田市)	874	801	-8.4	874	801	-8.4	0.0	20.4	20.4	0	164	-	0	0	0.0	0	164	0.0	0.0	20.5	20.5
旧美麻村(大田市)	1,026	883	-13.9	1,026	883	-13.9	0.0	0.0	0.0	0	0	0.0	0	0	0.0	0	0	0.0	0.0	0.0	0.0
白馬村	11,794	11,226	-4.8	8,878	8,522	-4.0	24.7	20.8	-3.9	2,196	1,775	-19.2	553	759	37.3	2,749	2,534	-7.8	31.0	29.7	-1.3
小谷村	2,916	2,704	-7.3	2,916	2,704	-7.3	0.5	0.5	-0.0	15	12	-20.0	0	0	0.0	15	12	-20.0	0.5	0.4	-0.1
旧上山田町(千曲市)	5,913	5,646	-4.5	5,913	5,646	-4.5	8.6	7.7	-0.9	507	434	-14.4	0	0	0.0	507	434	-14.4	8.6	7.7	-0.9
旧大岡村(長野市)	1,140	-	-	1,140	941	-17.5	2.2	-	-	26	-	-	0	0	-	26	-	-	2.3	-	-
坂城町	14,888	14,106	-5.3	14,888	14,106	-5.3	14.9	14.1	-0.8	2,224	1,996	-10.3	169	138	-18.3	2,393	2,134	-10.8	16.1	15.1	-1.0
旧戸倉町(千曲市)	23,202	22,590	-2.6	17,289	16,944	-2.0	18.3	25.0	6.7	3,159	4,236	34.1	748	572	-23.5	3,907	4,808	23.1	22.6	28.4	5.8
小布施町	10,793	10,466	-3.0	10,793	10,466	-3.0	11.8	14.8	3.0	1,276	1,547	21.2	0	0	0.0	1,276	1,547	21.2	11.8	14.8	3.0
高山村	7,197	6,732	-6.5	7,197	6,732	-6.5	0.6	0.0	-0.6	47	0	-100.0	0	0	0.0	47	0	-100.0	0.7	0.0	-0.7
山ノ内町	12,581	11,637	-7.5	12,581	11,637	-7.5	3.1	6.3	3.2	387	734	89.7	0	0	0.0	387	734	89.7	3.1	6.3	3.2
木島平村	4,630	4,445	-4.0	4,630	4,445	-4.0	0.5	0.0	-0.5	22	0	-100.0	0	0	0.0	22	0	-100.0	0.5	0.0	-0.5
野沢温泉村	3,526	3,332	-5.5	3,526	3,332	-5.5	1.6	0.8	-0.8	57	28	-50.9	0	0	0.0	57	28	-50.9	1.6	0.8	-0.8
旧信州新町(長野市)	4,831	4,052	-16.1	4,831	4,052	-16.1	11.1	7.6	-3.5	537	307	-42.8	38	98	157.9	575	405	-29.6	11.9	10.0	-1.9
旧豊野町(長野市)	9,702	9,415	-3.0	9,702	9,415	-3.0	15.2	25.3	10.2	1,471	2,383	62.0	356	453	27.2	1,827	2,836	55.2	18.8	30.1	11.3
信濃町	8,520	7,932	-6.9	8,520	7,932	-6.9	22.2	19.4	-2.8	1,889	1,535	-18.7	0	137	0.0	1,889	1,672	-11.5	22.2	21.1	-1.1
旧牟礼村(飯綱町)	6,488	6,233	-3.9	6,488	6,233	-3.9	7.9	7.9	-0.0	515	492	-4.5	136	90	-33.8	651	582	-10.6	10.0	9.3	-0.7
旧三水村(飯綱町)	4,636	4,264	-8.0	4,636	4,264	-8.0	0.8	2.6	1.8	39	112	187.2	0	0	0.0	39	112	187.2	0.8	2.6	1.8
旧戸隠村(長野市)	3,936	3,429	-12.9	3,936	3,429	-12.9	0.7	0.0	-0.7	28	0	-100.0	0	0	0.0	28	0	-100.0	0.7	0.0	-0.7
旧鬼無里村(長野市)	1,679	1,365	-18.7	1,679	1,365	-18.7	4.0	0.0	-4.0	68	0	-100.0	0	0	0.0	68	0	-100.0	4.1	0.0	-4.1
小川村	2,747	2,475	-9.9	2,747	2,475	-9.9	1.6	13.7	12.1	44	339	670.5	0	0	0.0	44	339	670.5	1.6	13.7	12.1
旧中条村(長野市)	2,230	1,878	-15.8	2,230	1,878	-15.8	1.0	0.0	-1.0	23	0	-100.0	0	0	0.0	23	0	-100.0	1.0	0.0	-1.0
旧豊田村(中野市)	4,338	4,092	-5.7	4,338	4,092	-5.7	0.4	0.0	-0.4	18	0	-100.0	0	0	0.0	18	0	-100.0	0.4	0.0	-0.4
栄村	1,956	1,761	-10.0	1,956	1,761	-10.0	1.0	4.5	3.5	20	79	295.0	0	0	0.0	20	79	295.0	1.0	4.5	3.5
市部合計	3,024,549	3,120,123	3.2	1,378,708	1,350,622	-2.0	78.9	78.2	-0.7	1,088,014	1,055,818	-3.0	558,226	535,417	-4.1	1,646,240	1,591,235	-3.3	119.4	117.8	-1.6
町村部合計	1,206,680	1,124,400	-6.8	719,224	684,921	-4.8	20.1	19.4	-0.7	144,320	132,719	-8.0	74,437	68,467	-8.0	218,757	201,186	-8.0	30.4	29.4	-1.0
県合計	4,231,229	4,244,523	0.3	2,097,932	2,035,543	-3.0	58.7	58.4	-0.4	1,232,334	1,188,537	-3.6	632,663	603,884	-4.5	1,864,997	1,792,421	-3.9	88.9	88.1	-0.8

資料 2 市町村の商圈人口・地元滞留率
・ 吸引力係数（降順）

市町村の商圏人口(降順)《全品目平均》								
順位	市町村名	平成30年	増減率	平成27年		増減率	平成24年	
		商圏人口		商圏人口	順位		商圏人口	順位
1	長野市(合併前)	615,485	-2.9	634,172	1	-1.9	646,268	1
2	松本市(合併前)	614,635	4.6	587,633	2	11.7	525,918	2
3	上田市(合併前)	287,121	18.6	242,035	4	-2.0	246,860	4
4	佐久市(合併前)	237,613	-2.6	243,942	3	-2.3	249,611	3
5	伊那市(合併前)	195,537	8.9	179,539	6	-2.1	183,313	7
6	諏訪市	192,259	-11.8	217,895	5	-2.4	223,145	5
7	飯田市(合併前)	168,909	-4.5	176,788	7	-5.2	186,508	6
8	旧穂高町(安曇野市)	153,393	40.2	109,398	11	-31.5	159,637	8
9	旧豊科町(安曇野市)	151,303	-3.5	156,838	8	-1.4	159,054	9
10	岡谷市	134,575	90.2	70,769	13	-24.4	93,609	13
11	茅野市	124,585	-2.4	127,593	10	-1.5	129,536	10
12	塩尻市(合併前)	113,665	27.5	89,148	12	-21.5	113,591	12
13	中野市(合併前)	107,822	-20.5	135,608	9	7.3	126,415	11
14	須坂市	66,674	-2.8	68,624	15	-2.1	70,099	14
15	旧更埴市(千曲市)	64,277	6.3	60,443	16	-3.7	62,769	16
16	箕輪町	57,998	-3.6	60,159	17	-1.7	61,212	18
17	小諸市	55,957	14.0	49,086	20	-24.4	64,886	15
18	駒ヶ根市	53,990	6.3	50,786	18	-10.7	56,871	19
19	大町市(合併前)	48,991	-1.7	49,827	19	-19.3	61,745	17
20	飯山市	38,028	-6.5	40,661	22	7.3	37,898	21
21	高森町	37,475	10.4	33,932	23	-1.8	34,564	23
22	旧丸子町(上田市)	30,752	-6.6	32,940	24	-2.4	33,749	24
23	山形村	30,073	7.5	27,962	28	-1.1	28,283	26
24	旧梓川村(松本市)	30,020	-33.3	45,041	21	-5.4	47,631	20
25	旧東部町(東御市)	29,234	-2.2	29,899	27	-1.7	30,414	25
26	旧臼田町(佐久市)	24,976	-16.6	29,936	26	-18.7	36,814	22
27	旧戸倉町(千曲市)	22,590	-2.6	23,202	29	-1.9	23,654	28
28	富士見町	21,525	-3.7	22,345	30	-1.7	22,733	29
29	下諏訪町	19,482	-72.5	70,769	13	232.5	21,281	32
30	池田町	19,110	61.0	11,866	44	15.2	10,299	47
30	松川村	19,110	-4.0	19,911	33	98.2	10,044	48
32	辰野町	18,813	-3.7	19,533	35	-4.0	20,351	33
33	軽井沢町	18,608	-5.6	19,711	34	1.8	19,355	35
34	旧三郷村(安曇野市)	17,749	-40.7	29,939	25	63.4	18,321	36
35	旧木曽福島町(木曽町)	16,087	-17.6	19,527	36	-13.4	22,548	30
36	立科町	15,576	-28.3	21,713	31	27.6	17,023	37
37	南箕輪村	15,100	0.4	15,046	40	1.5	14,821	41
38	旧波田町(松本市)	14,937	-1.1	15,102	38	-0.8	15,227	39
39	旧佐久町(佐久穂町)	14,930	-27.0	20,455	32	-8.4	22,324	31
40	御代田町	14,877	-1.2	15,064	39	0.3	15,013	40
41	坂城町	14,106	-5.3	14,888	41	-3.5	15,424	38
42	松川町	13,710	-28.5	19,165	37	-2.6	19,667	34

市町村の商圏人口(降順)《全品目平均》								
順位	市町村名	平成30年	増減率	平成27年		増減率	平成24年	
		商圏人口		商圏人口	順位		商圏人口	順位
43	旧真田町(上田市)	13,682	-2.9	14,090	42	33.5	10,555	46
44	山ノ内町	11,637	-7.5	12,581	43	-4.5	13,180	42
45	白馬村	11,226	-4.8	11,794	45	-3.2	12,182	43
46	小布施町	10,466	-3.0	10,793	46	-2.0	11,010	44
47	旧豊野町(長野市)	9,415	-3.0	9,702	47	-0.8	9,785	49
48	飯島町	9,061	-3.8	9,415	48	-2.4	9,642	50
49	旧堀金村(安曇野市)	8,804	-2.4	9,024	50	-67.1	27,441	27
50	旧望月町(佐久市)	8,697	-7.5	9,405	49	-0.7	9,469	51
51	宮田村	8,471	-4.6	8,884	51	-1.0	8,974	53
52	旧明科町(安曇野市)	8,150	-7.2	8,786	52	-18.6	10,790	45
53	信濃町	7,932	-6.9	8,520	53	-5.3	8,995	52
54	原村	7,551	0.9	7,487	54	-0.9	7,555	54
55	高山村	6,732	-6.5	7,197	55	-3.0	7,417	56
56	阿智村(合併前)	6,636	10.3	6,014	61	-12.5	6,875	57
57	豊丘村	6,376	-3.4	6,603	56	-2.2	6,753	58
58	旧牟礼村(飯綱町)	6,233	-3.9	6,488	57	-3.6	6,728	59
59	喬木村	6,117	-3.5	6,339	58	-3.1	6,540	60
60	小海町	6,104	9.8	5,560	63	9.8	5,062	69
61	旧浅科村(佐久市)	5,882	-4.6	6,163	59	-0.7	6,205	62
62	旧上山田町(千曲市)	5,646	-4.5	5,913	62	-1.9	6,028	63
63	旧高遠町(伊那市)	5,440	-11.0	6,109	60	-2.3	6,256	61
64	旧北御牧村(東御市)	4,822	-3.8	5,014	66	-1.7	5,101	68
65	中川村	4,657	-4.6	4,882	67	-2.6	5,010	70
66	阿南町	4,567	-9.3	5,036	65	-4.4	5,269	65
67	旧四賀村(松本市)	4,527	-11.4	5,110	64	-0.8	5,152	66
68	木島平村	4,445	-4.0	4,630	71	-3.2	4,782	72
69	朝日村	4,374	-2.7	4,494	72	-3.6	4,664	74
70	上松町	4,345	-8.4	4,744	69	-7.0	5,102	67
71	旧三水村(飯綱町)	4,264	-8.0	4,636	70	-3.6	4,807	71
72	青木村	4,126	-6.3	4,403	73	-3.2	4,550	75
73	旧豊田村(中野市)	4,092	-5.7	4,338	75	-2.6	4,455	77
74	旧長門町(長和町)	4,071	-4.1	4,245	77	-5.7	4,500	76
75	旧信州新町(長野市)	4,052	-16.1	4,831	68	-19.8	6,021	64
76	南木曾町	4,033	-7.6	4,364	74	-41.6	7,471	55
77	川上村	3,709	-12.7	4,250	76	-11.1	4,779	73
78	下條村	3,622	-8.4	3,956	79	-3.7	4,109	79
79	旧八千穂村(佐久穂町)	3,604	-10.2	4,013	78	-3.9	4,176	78
80	大桑村	3,545	-7.9	3,850	81	-5.3	4,067	80
81	旧戸隠村(長野市)	3,429	-12.9	3,936	80	-0.9	3,970	81
82	旧武石村(上田市)	3,366	-9.1	3,704	82	-1.6	3,765	82
83	野沢温泉村	3,332	-5.5	3,526	83	-4.8	3,703	83
84	南牧村	2,890	-13.9	3,357	84	-4.9	3,529	84

市町村の商圏人口(降順)《全品目平均》								
順位	市町村名	平成30年	増減率	平成27年		増減率	平成24年	
		商圏人口		商圏人口	順位		商圏人口	順位
85	木祖村	2,765	-5.1	2,915	86	-4.8	3,063	87
86	小谷村	2,704	-7.3	2,916	85	-6.2	3,109	86
87	麻績村	2,653	-4.4	2,774	88	-4.3	2,900	89
88	小川村	2,475	-9.9	2,747	89	-7.0	2,953	88
89	旧檜川村(塩尻市)	2,455	-12.9	2,818	87	-1.1	2,849	90
90	旧日義村(木曽町)	2,185	-6.0	2,325	90	-30.9	3,365	85
91	旧安曇村(松本市)	1,893	-12.3	2,159	92	-0.8	2,176	92
92	旧中条村(長野市)	1,878	-15.8	2,230	91	-0.8	2,249	91
93	栄村	1,761	-10.0	1,956	93	-7.4	2,112	93
94	旧和田村(長和町)	1,759	-9.5	1,944	94	-5.7	2,062	94
95	生坂村	1,696	-7.7	1,838	96	-3.8	1,911	96
96	旧長谷村(伊那市)	1,674	-10.3	1,867	95	-2.4	1,912	95
97	旧本城村(筑北村)	1,623	-3.1	1,675	102	-7.0	1,801	99
98	旧坂北村(筑北村)	1,606	-5.7	1,703	99	-7.0	1,831	98
99	泰阜村	1,582	-9.4	1,747	97	-6.3	1,865	97
100	旧開田村(木曽町)	1,519	-10.1	1,690	100	-4.7	1,774	100
101	旧南信濃村(飯田市)	1,417	-16.9	1,706	98	-2.3	1,746	101
102	旧鬼無里村(長野市)	1,365	-18.7	1,679	101	-0.8	1,693	102
103	旧三岳村(木曽町)	1,268	-9.5	1,401	103	-4.7	1,470	104
104	天龍村	1,225	-11.0	1,376	104	-11.0	1,546	103
105	旧坂井村(筑北村)	1,207	-2.3	1,236	105	-6.9	1,328	105
106	大鹿村	978	-4.5	1,024	109	-8.2	1,115	107
107	旧大岡村(長野市)	941	-17.5	1,140	106	-0.8	1,149	106
108	南相木村	935	-9.0	1,028	107	-4.1	1,072	108
109	根羽村	890	-9.4	982	110	-8.1	1,069	109
110	旧美麻村(大町市)	883	-13.9	1,026	108	-3.7	1,065	110
111	旧八坂村(大町市)	801	-8.4	874	111	-3.6	907	112
112	王滝村	764	-10.9	857	112	-7.5	926	111
113	北相木村	750	-10.6	839	113	-1.6	853	113
114	旧奈川村(松本市)	664	-17.6	806	114	-0.9	813	114
115	旧清内路村(阿智村)	545	-11.8	618	116	-3.3	639	117
116	売木村	534	-13.5	617	117	-5.9	656	115
117	旧浪合村(阿智村)	523	-17.5	634	115	-3.4	656	115
118	平谷村	421	-18.4	516	118	-5.0	543	118
119	旧上村(飯田市)	397	-19.0	490	119	-2.4	502	119
市部合計		3,120,123	3.2	3,024,549		-1.8	3,079,042	
町村部合計		1,124,400	-6.8	1,206,680		-2.6	1,239,305	
県合計		4,244,523	0.3	4,231,229		-2.0	4,318,347	

市町村の地元滞留率(降順)《全品目平均》								
順位	市町村名	平成30年	増減	平成27年		増減	平成24年	
		地元滞留率		地元滞留率	順位		地元滞留率	順位
1	長野市(合併前)	91.2	-2.0	93.2	1	-0.3	93.6	1
2	松本市(合併前)	90.5	0.3	90.2	3	-2.4	92.5	2
3	上田市(合併前)	89.1	-2.3	91.5	2	0.3	91.2	4
4	佐久市(合併前)	88.5	1.4	87.1	5	-3.9	91.0	5
5	飯田市(合併前)	88.1	-2.0	90.1	4	-1.1	91.3	3
6	伊那市(合併前)	81.2	-4.5	85.7	6	0.3	85.4	6
7	岡谷市	71.5	16.5	55.0	13	-8.7	63.7	11
8	諏訪市	70.6	-5.6	76.1	7	5.7	70.5	8
9	中野市(合併前)	68.2	2.5	65.7	8	-10.5	76.2	7
10	駒ヶ根市	64.0	-0.9	64.9	9	-3.3	68.2	9
11	飯山市	55.2	4.2	50.9	17	-2.6	53.5	16
12	茅野市	55.1	-4.4	59.5	11	-6.7	66.2	10
13	旧穂高町(安曇野市)	54.6	-1.1	55.7	12	-5.9	61.6	12
14	箕輪町	51.1	0.1	51.0	16	-2.6	53.6	14
15	旧豊科町(安曇野市)	50.4	-9.3	59.7	10	13.3	46.4	18
16	大町市(合併前)	50.1	-1.1	51.2	15	-5.3	56.5	13
17	塩尻市(合併前)	49.4	-4.4	53.8	14	0.2	53.5	15
18	須坂市	45.4	-1.3	46.7	19	-2.2	48.9	17
19	旧更埴市(千曲市)	45.4	-3.7	49.2	18	4.3	44.8	19
20	小諸市	38.6	3.9	34.7	21	-0.9	35.6	20
21	富士見町	37.8	2.6	35.2	20	-0.1	35.3	21
22	軽井沢町	34.7	3.3	31.4	23	3.5	27.9	29
23	山形村	30.9	4.8	26.1	28	6.6	19.6	37
24	旧東部町(東御市)	26.9	0.2	26.7	27	-4.7	31.4	26
25	旧堀金村(安曇野市)	26.8	3.5	23.4	34	-8.9	32.3	24
26	辰野町	25.8	-5.2	31.0	24	5.1	26.0	31
27	旧丸子町(上田市)	25.7	-4.6	30.3	26	-3.0	33.2	23
28	高森町	25.6	4.0	21.6	37	-5.3	26.9	30
29	旧豊野町(長野市)	25.3	10.2	15.2	43	1.8	13.4	45
30	旧戸倉町(千曲市)	25.0	6.7	18.3	39	1.3	17.0	41
31	旧佐久町(佐久穂町)	22.6	-0.4	23.0	35	-0.1	23.1	33
32	旧臼田町(佐久市)	22.4	-8.2	30.5	25	-1.7	32.2	25
33	旧木曽福島町(木曽町)	21.5	-3.7	25.2	29	-5.0	30.2	28
34	立科町	21.3	-3.0	24.3	31	1.6	22.6	34
35	白馬村	20.8	-3.9	24.7	30	-0.1	24.8	32
36	旧八坂村(大町市)	20.4	20.4	0.0	101	0.0	0.0	103
37	池田町	20.3	11.2	9.1	54	-4.6	13.7	44
38	大桑村	19.7	-0.5	20.2	38	17.0	3.2	76
39	旧本城村(筑北村)	19.4	15.7	3.6	74	-0.6	4.2	71
40	信濃町	19.4	-2.8	22.2	36	4.4	17.8	40
41	旧日義村(木曽町)	19.2	4.4	14.8	45	-1.2	16.0	42
42	旧三郷村(安曇野市)	18.0	-5.6	23.5	32	3.6	19.9	35

市町村の地元滞留率(降順)《全品目平均》								
順位	市町村名	平成30年	増減	平成27年		増減	平成24年	
		地元滞留率		地元滞留率	順位		地元滞留率	順位
43	旧梓川村(松本市)	17.7	-5.8	23.4	33	-7.0	30.5	27
44	御代田町	17.4	0.4	17.0	41	-1.6	18.6	39
45	松川町	17.2	-1.0	18.2	40	-1.0	19.2	38
46	旧波田町(松本市)	15.7	7.9	7.8	57	-1.3	9.1	55
47	下諏訪町	15.6	-18.7	34.3	22	-0.6	34.9	22
48	小布施町	14.8	3.0	11.8	50	9.8	2.0	83
49	松川村	14.2	-1.5	15.7	42	-4.2	19.8	36
50	坂城町	14.1	-0.8	14.9	44	4.6	10.3	51
51	小川村	13.7	12.1	1.6	82	-2.7	4.3	70
52	川上村	12.8	-1.8	14.5	46	-0.9	15.4	43
53	旧望月町(佐久市)	11.4	-2.0	13.4	48	2.2	11.2	48
54	阿智村(合併前)	10.9	1.6	9.3	52	-3.1	12.4	46
55	中川村	10.2	-3.3	13.5	47	4.5	9.0	56
56	宮田村	9.6	3.8	5.8	66	-3.2	9.0	57
57	旧牟礼村(飯綱町)	7.9	-0.0	7.9	56	0.1	7.9	60
58	旧上山田町(千曲市)	7.7	-0.9	8.6	55	2.5	6.1	66
59	原村	7.7	4.8	2.8	79	-4.1	6.9	64
60	旧和田村(長和町)	7.6	3.4	4.2	72	4.2	0.0	103
61	南箕輪村	7.6	-4.6	12.2	49	0.7	11.5	47
62	旧信州新町(長野市)	7.6	-3.5	11.1	51	0.7	10.4	50
63	根羽村	7.2	-0.0	7.2	60	-2.0	9.2	54
64	麻績村	6.5	1.8	4.7	70	-3.1	7.8	61
65	山ノ内町	6.3	3.2	3.1	77	2.8	0.3	102
66	旧真田町(上田市)	6.2	0.1	6.1	64	3.1	2.9	78
67	小海町	6.0	0.2	5.9	65	1.5	4.4	69
68	上松町	5.8	-1.1	6.8	61	0.3	6.6	65
69	旧坂北村(筑北村)	5.4	2.3	3.2	76	1.0	2.2	82
70	喬木村	5.3	1.9	3.4	75	-4.4	7.8	62
71	阿南町	4.6	-4.5	9.2	53	-0.3	9.4	53
72	栄村	4.5	3.5	1.0	87	-1.9	2.9	79
73	旧北御牧村(東御市)	4.1	3.5	0.6	96	-0.6	1.2	89
74	旧高遠町(伊那市)	3.9	-0.9	4.8	69	-5.8	10.6	49
75	豊丘村	3.8	-1.9	5.7	67	-4.1	9.8	52
76	飯島町	3.5	-0.9	4.5	71	-0.5	5.0	68
77	旧武石村(上田市)	3.2	0.2	3.1	78	-0.4	3.4	75
78	旧三岳村(木曾町)	2.6	1.3	1.3	83	0.6	0.7	96
78	旧三水村(飯綱町)	2.6	1.8	0.8	91	-0.7	1.6	85
80	旧坂井村(筑北村)	2.1	2.1	0.0	101	-2.3	2.3	80
81	旧明科町(安曇野市)	2.0	-5.6	7.6	58	-0.8	8.4	59
82	旧南信濃村(飯田市)	1.8	0.6	1.1	85	-4.3	5.4	67
83	木祖村	1.8	0.8	1.0	88	-2.9	3.9	72
84	売木村	1.8	1.8	0.0	101	-1.0	1.0	93

市町村の地元滞留率(降順)《全品目平均》								
順位	市町村名	平成30年	増減	平成27年		増減	平成24年	
		地元滞留率		地元滞留率	順位		地元滞留率	順位
85	下條村	1.7	0.9	0.8	92	-2.9	3.7	73
86	南木曽町	1.5	-4.7	6.2	62	-2.6	8.8	58
87	野沢温泉村	0.8	-0.8	1.6	81	-1.5	3.1	77
88	青木村	0.8	0.8	0.0	101	0.0	0.0	103
89	小谷村	0.5	-0.0	0.5	97	-0.5	1.0	91
90	南牧村	0.4	-0.2	0.6	95	-1.6	2.2	81
91	南相木村	0.0	0.0	0.0	101	0.0	0.0	103
91	北相木村	0.0	0.0	0.0	101	-1.9	1.9	84
91	旧八千穂村(佐久穂町)	0.0	-7.3	7.3	59	-0.2	7.4	63
91	旧浅科村(佐久市)	0.0	-0.2	0.2	100	-0.3	0.5	99
91	旧長門町(長和町)	0.0	-0.9	0.9	89	0.9	0.0	103
91	旧長谷村(伊那市)	0.0	-0.9	0.9	90	0.9	0.0	103
91	旧清内路村(阿智村)	0.0	0.0	0.0	101	0.0	0.0	103
91	旧浪合村(阿智村)	0.0	0.0	0.0	101	-1.4	1.4	86
91	平谷村	0.0	0.0	0.0	101	0.0	0.0	103
91	天龍村	0.0	0.0	0.0	101	-3.5	3.5	74
91	泰阜村	0.0	0.0	0.0	101	-0.5	0.5	98
91	大鹿村	0.0	0.0	0.0	101	0.0	0.0	103
91	旧櫛川村(塩尻市)	0.0	0.0	0.0	101	0.0	0.0	103
91	旧開田村(木曽町)	0.0	-1.2	1.2	84	0.6	0.6	97
91	王滝村	0.0	0.0	0.0	101	-1.1	1.1	90
91	旧四賀村(松本市)	0.0	-5.0	5.0	68	4.1	0.9	94
91	生坂村	0.0	0.0	0.0	101	-0.7	0.7	95
91	朝日村	0.0	0.0	0.0	101	-1.0	1.0	92
91	旧奈川村(松本市)	0.0	0.0	0.0	101	0.0	0.0	103
91	旧安曇村(松本市)	0.0	-6.2	6.2	63	5.8	0.4	101
91	旧美麻村(大町市)	0.0	0.0	0.0	101	0.0	0.0	103
91	高山村	0.0	-0.6	0.6	94	0.6	0.0	103
91	木島平村	0.0	-0.5	0.5	98	-0.9	1.4	87
91	旧戸隠村(長野市)	0.0	-0.7	0.7	93	0.2	0.5	100
91	旧鬼無里村(長野市)	0.0	-4.0	4.0	73	2.7	1.4	88
91	旧中条村(長野市)	0.0	-1.0	1.0	86	1.0	0.0	103
91	旧豊田村(中野市)	0.0	-0.4	0.4	99	0.4	0.0	103
91	旧上村(飯田市)	0.0	-	-	-	0.0	0.0	103
-	旧大岡村(長野市)	-	-	2.2	80	2.2	0.0	103
市部合計		78.2	-0.7	78.9		-1.6	80.5	
町村部合計		19.4	-0.7	20.1		1.8	18.3	
県合計		56.5	-0.4	58.7		2.5	56.2	

市町村の吸引力係数(降順)《全品目平均》								
順位	市町村名	平成30年	増減	平成27年		増減	平成24年	
		吸引力係数		吸引力係数	順位		吸引力係数	順位
1	佐久市(合併前)	200.7	-12.5	213.2	1	-2.4	215.6	1
2	上田市(合併前)	145.4	-0.2	145.6	2	-0.3	146.0	3
3	伊那市(合併前)	145.2	2.5	142.7	3	5.3	137.4	6
4	松本市(合併前)	142.1	1.4	140.7	4	-3.0	143.7	4
5	飯田市(合併前)	133.4	-3.7	137.1	6	-3.5	140.6	5
6	諏訪市	125.7	-14.3	140.0	5	12.8	127.2	8
7	旧豊科町(安曇野市)	124.5	-2.8	127.3	8	20.2	107.2	10
8	中野市(合併前)	122.4	-7.5	129.9	7	-16.3	146.2	2
9	長野市(合併前)	119.9	-4.4	124.3	9	-0.3	124.6	9
10	旧穂高町(安曇野市)	103.3	-4.1	107.4	10	-23.3	130.7	7
11	岡谷市	100.1	34.7	65.4	17	-15.3	80.7	13
12	駒ヶ根市	94.9	1.8	93.1	11	-3.7	96.8	11
13	飯山市	81.0	2.5	78.5	12	-0.6	79.1	14
14	箕輪町	76.3	4.3	72.0	14	-3.5	75.6	16
15	茅野市	67.7	-10.3	78.0	13	-11.1	89.1	12
16	山形村	65.7	6.3	59.4	19	21.7	37.7	30
17	旧更埴市(千曲市)	64.4	-6.9	71.3	15	6.9	64.5	20
18	大町市(合併前)	64.2	-3.3	67.5	16	-8.4	75.8	15
19	高森町	61.3	4.5	56.8	20	-4.6	61.4	22
20	塩尻市(合併前)	59.1	-1.7	60.8	18	-6.2	67.0	17
21	須坂市	53.5	-2.7	56.2	21	-3.5	59.7	23
22	旧日義村(木曽町)	45.6	13.0	32.6	33	0.7	31.9	34
23	富士見町	44.5	3.9	40.6	29	2.3	38.3	29
24	小諸市	41.6	3.6	38.0	30	-0.6	38.6	28
25	旧堀金村(安曇野市)	39.3	-4.8	44.1	26	-22.4	66.5	18
26	旧木曽福島町(木曽町)	38.1	-14.6	52.7	22	-12.0	64.8	19
27	立科町	37.9	2.1	35.8	31	1.0	34.8	32
28	旧佐久町(佐久穂町)	36.5	-7.1	43.6	27	1.6	42.0	26
29	旧奈川村(松本市)	35.2	35.2	0.0	101	0.0	0.0	103
30	軽井沢町	34.7	0.8	33.9	32	5.6	28.3	35
31	旧丸子町(上田市)	33.6	-8.8	42.4	28	-3.8	46.2	25
32	旧臼田町(佐久市)	31.4	-15.4	46.8	25	-10.2	57.0	24
33	旧梓川村(松本市)	30.5	-17.1	47.6	23	-15.5	63.1	21
34	旧豊野町(長野市)	30.1	11.3	18.8	44	3.8	15.0	47
35	旧本城村(筑北村)	29.8	26.2	3.6	75	-5.0	8.7	63
36	池田町	29.7	14.8	14.9	46	0.7	14.2	48
36	白馬村	29.7	-1.3	31.0	35	-1.3	32.3	33
38	旧東部町(東御市)	28.6	-1.5	30.1	37	-7.1	37.2	31
39	旧戸倉町(千曲市)	28.4	5.8	22.6	41	1.4	21.2	41
40	大桑村	26.9	3.7	23.2	40	20.0	3.1	78
41	辰野町	25.8	-5.2	31.0	34	5.1	26.0	36
42	下諏訪町	22.7	-24.6	47.3	24	6.1	41.2	27

市町村の吸引力係数(降順)《全品目平均》								
順位	市町村名	平成30年	増減	平成27年		増減	平成24年	
		吸引力係数		吸引力係数	順位		吸引力係数	順位
43	旧三郷村(安曇野市)	22.6	-7.7	30.3	36	4.9	25.4	38
44	松川町	21.7	-1.6	23.3	39	-2.6	25.8	37
45	信濃町	21.1	-1.1	22.2	42	4.4	17.8	42
46	旧八坂村(大町市)	20.5	20.5	0.0	101	0.0	0.0	103
47	御代田町	20.3	-0.7	21.0	43	-1.6	22.6	40
48	松川村	20.1	-6.2	26.3	38	1.6	24.7	39
49	旧波田町(松本市)	15.7	7.9	7.8	61	-1.3	9.1	60
50	坂城町	15.1	-1.0	16.1	45	5.8	10.3	56
51	小布施町	14.8	3.0	11.8	52	9.8	2.0	83
52	阿智村(合併前)	13.9	2.8	11.1	53	-4.5	15.6	44
53	小川村	13.7	12.1	1.6	82	-2.7	4.3	74
54	川上村	12.8	-1.7	14.5	47	-0.9	15.4	45
55	旧望月町(佐久市)	11.4	-2.0	13.4	49	2.2	11.2	52
56	麻績村	11.2	3.6	7.6	62	-1.8	9.4	58
57	中川村	10.2	-3.3	13.5	48	4.5	9.0	61
58	旧信州新町(長野市)	10.0	-1.9	11.9	51	-1.2	13.1	49
59	宮田村	9.6	3.8	5.8	69	-3.2	9.0	62
60	旧真田町(上田市)	9.5	1.3	8.2	58	0.3	7.9	64
61	旧牟礼村(飯綱町)	9.3	-0.7	10.0	56	0.1	9.9	57
62	小海町	9.2	1.4	7.8	60	1.2	6.6	68
63	旧坂北村(筑北村)	8.6	5.4	3.2	76	1.0	2.2	82
64	原村	7.7	4.9	2.8	79	-4.1	6.9	67
64	旧上山田町(千曲市)	7.7	-0.9	8.6	57	2.5	6.1	70
66	旧和田村(長和町)	7.6	3.4	4.2	73	4.2	0.0	103
66	南箕輪村	7.6	-4.6	12.2	50	0.7	11.5	51
68	阿南町	7.5	-2.6	10.1	55	-0.3	10.4	54
69	根羽村	7.2	-0.0	7.2	63	-1.9	9.2	59
70	山ノ内町	6.3	3.2	3.1	77	2.8	0.3	102
71	上松町	5.8	-1.0	6.8	64	0.3	6.5	69
72	喬木村	5.3	-0.7	6.0	68	-1.8	7.8	65
73	旧武石村(上田市)	5.2	2.1	3.1	78	-1.5	4.5	73
74	栄村	4.5	3.5	1.0	87	-1.9	2.9	80
75	旧北御牧村(東御市)	4.1	3.5	0.6	96	-0.6	1.2	89
76	旧高遠町(伊那市)	3.9	-2.8	6.7	65	-3.9	10.6	53
77	豊丘村	3.8	-1.9	5.7	70	-4.7	10.3	55
78	飯島町	3.5	-1.0	4.5	72	-0.5	5.0	72
79	旧明科町(安曇野市)	2.8	-7.4	10.2	54	-7.1	17.3	43
80	旧長門町(長和町)	2.7	1.8	0.9	89	0.9	0.0	103
81	旧三岳村(木曽町)	2.6	1.3	1.3	83	0.6	0.7	95
81	旧三水村(飯綱町)	2.6	1.8	0.8	91	-0.7	1.6	85
83	旧坂井村(筑北村)	2.1	2.1	0.0	101	-2.3	2.3	81
84	旧南信濃村(飯田市)	1.8	0.7	1.1	85	-4.3	5.4	71

市町村の吸引力係数(降順)《全品目平均》								
順位	市町村名	平成30年	増減	平成27年		増減	平成24年	
		吸引力係数		吸引力係数	順位		吸引力係数	順位
84	木祖村	1.8	0.8	1.0	88	-6.5	7.4	66
86	下條村	1.7	0.9	0.8	92	-2.9	3.7	75
86	売木村	1.7	1.7	0.0	101	-0.9	0.9	93
88	南木曽町	1.5	-4.7	6.2	66	-9.2	15.4	46
89	青木村	0.8	0.8	0.0	101	0.0	0.0	103
89	野沢温泉村	0.8	-0.8	1.6	81	-1.5	3.1	79
91	旧八千穂村(佐久穂町)	0.6	-7.4	8.0	59	-4.5	12.5	50
92	南牧村	0.4	-0.2	0.6	95	-3.0	3.6	76
92	小谷村	0.4	-0.1	0.5	97	-0.5	1.0	91
94	南相木村	0.0	0.0	0.0	101	0.0	0.0	103
94	北相木村	0.0	0.0	0.0	101	-1.9	1.9	84
94	旧浅科村(佐久市)	0.0	-0.2	0.2	100	-0.3	0.5	99
94	旧長谷村(伊那市)	0.0	-0.9	0.9	90	0.9	0.0	103
94	旧清内路村(阿智村)	0.0	0.0	0.0	101	0.0	0.0	103
94	旧浪合村(阿智村)	0.0	0.0	0.0	101	-1.4	1.4	87
94	平谷村	0.0	0.0	0.0	101	0.0	0.0	103
94	天龍村	0.0	0.0	0.0	101	-3.5	3.5	77
94	泰阜村	0.0	0.0	0.0	101	-0.5	0.5	98
94	大鹿村	0.0	0.0	0.0	101	0.0	0.0	103
94	旧檜川村(塩尻市)	0.0	0.0	0.0	101	0.0	0.0	103
94	旧開田村(木曽町)	0.0	-1.2	1.2	84	0.7	0.6	97
94	王滝村	0.0	0.0	0.0	101	-1.1	1.1	90
94	旧四賀村(松本市)	0.0	-5.0	5.0	71	4.1	0.9	94
94	生坂村	0.0	0.0	0.0	101	-0.7	0.7	95
94	朝日村	0.0	0.0	0.0	101	-1.0	1.0	92
94	旧安曇村(松本市)	0.0	-6.2	6.2	67	5.7	0.5	101
94	旧美麻村(大町市)	0.0	0.0	0.0	101	0.0	0.0	103
94	高山村	0.0	-0.7	0.7	94	0.7	0.0	103
94	木島平村	0.0	-0.5	0.5	98	-0.9	1.4	86
94	旧戸隠村(長野市)	0.0	-0.7	0.7	93	0.2	0.5	100
94	旧鬼無里村(長野市)	0.0	-4.1	4.1	74	2.7	1.4	88
94	旧中条村(長野市)	0.0	-1.0	1.0	86	1.0	0.0	103
94	旧豊田村(中野市)	0.0	-0.4	0.4	99	0.4	0.0	103
94	旧上村(飯田市)	0.0	0.0	-	-	0.0	0.0	103
-	旧大岡村(長野市)	-	-	2.3	80	2.3	0.0	103
市部合計		117.8	-1.6	119.4		-1.2	120.6	
町村部合計		29.4	-1.0	30.4		1.8	28.6	
県合計		88.1	-0.8	88.9		0.3	88.6	

資料 3 市町村別地元滞留率の推移

市町村	区分	全品目平均																		
		5年	7年	9年	12年	15年	18年	21年	24年	27年	30年	比較増減								
												対27年	対24年	対21年	対18年	対15年	対12年	対9年	対7年	対5年
長野市(合併前)		97.2	96.0	94.4	96.1	95.9	95.8	95.3	93.6	93.2	91.2	-2.0	-2.4	-4.1	-4.6	-4.7	-4.9	-3.2	-4.8	-6.0
松本市(合併前)		97.2	95.3	93.1	94.5	93.8	94.1	93.4	92.5	90.2	90.5	0.3	-2.0	-2.9	-3.6	-3.3	-4.0	-2.6	-4.8	-6.7
上田市(合併前)		96.3	93.2	93.7	93.3	93.4	92.3	90.4	91.2	91.5	89.1	-2.4	-2.1	-1.3	-3.2	-4.3	-4.2	-4.6	-4.1	-7.2
岡谷市		76.6	77.7	79.6	80.1	68.6	71.6	66.5	63.7	55.0	71.5	16.5	7.8	5.0	-0.1	2.9	-8.6	-8.1	-6.2	-5.1
飯田市(合併前)		97.1	95.5	95.1	96.0	96.0	95.7	94.3	91.3	90.1	88.1	-2.0	-3.2	-6.2	-7.6	-7.9	-7.9	-7.0	-7.4	-9.0
諏訪市		83.7	76.0	71.2	71.0	73.5	70.4	69.0	70.5	76.1	70.6	-5.5	0.1	1.6	0.2	-2.9	-0.4	-0.6	-5.4	-13.1
須坂市		75.3	72.0	71.4	59.6	57.5	50.8	50.0	48.9	46.7	45.4	-1.3	-3.5	-4.6	-5.4	-12.1	-14.2	-26.0	-26.6	-29.9
小諸市		84.4	77.5	79.0	58.2	46.4	39.6	31.4	35.6	34.7	38.6	3.9	3.0	7.2	-1.0	-7.8	-19.6	-40.4	-38.9	-45.8
伊那市(合併前)		91.2	90.9	90.0	91.8	91.9	88.5	86.5	85.4	85.7	81.2	-4.5	-4.2	-5.3	-7.3	-10.7	-10.6	-8.8	-9.7	-10.0
駒ヶ根市		84.0	84.0	77.6	81.6	78.2	77.7	71.2	68.2	64.9	64.0	-0.9	-4.2	-7.2	-13.7	-14.2	-17.6	-13.6	-20.0	-20.0
中野市(合併前)		81.5	84.5	79.2	80.3	82.0	82.5	76.3	76.2	65.7	68.2	2.5	-8.0	-8.1	-14.3	-13.8	-12.1	-11.0	-16.3	-13.3
大町市(合併前)		76.8	64.9	66.5	65.4	61.6	63.2	57.6	56.5	51.2	50.1	-1.1	-6.4	-7.5	-13.1	-11.5	-15.3	-16.4	-14.8	-26.7
飯山市		80.7	73.2	69.5	64.7	67.5	64.4	61.6	53.5	50.9	55.2	4.3	1.7	-6.4	-9.2	-12.3	-9.5	-14.3	-18.0	-25.5
茅野市		77.9	65.4	67.3	69.7	75.8	79.4	71.7	66.2	59.5	55.1	-4.4	-11.1	-16.6	-24.3	-20.7	-14.6	-12.2	-10.3	-22.8
塩尻市(合併前)		69.3	69.6	66.6	65.5	55.9	57.0	51.4	53.5	53.8	49.4	-4.4	-4.1	-2.0	-7.6	-6.5	-16.1	-17.2	-20.2	-19.9
旧更埴市(千曲市)		74.9	63.1	67.3	62.3	58.4	57.3	49.4	44.8	49.2	45.4	-3.8	0.6	-4.0	-11.9	-13.0	-16.9	-21.9	-17.7	-29.5
佐久市(合併前)		89.7	88.1	86.1	93.8	93.8	92.6	91.1	91.0	87.1	88.5	1.4	-2.5	-2.6	-4.1	-5.3	-5.3	2.4	0.4	-1.2
(南佐久郡)																				
旧臼田町(佐久市)		47.2	41.1	49.8	46.0	32.0	37.4	33.6	32.2	30.5	22.4	-8.1	-9.8	-11.2	-15.0	-9.6	-23.6	-27.4	-18.7	-24.8
旧佐久町(佐久穂町)		51.7	36.1	41.6	31.5	32.7	28.2	19.8	23.1	23.0	22.6	-0.4	-0.5	2.8	-5.6	-10.1	-8.9	-19.0	-13.5	-29.1
小海町		41.0	29.4	28.5	22.9	18.2	8.7	9.6	4.4	5.9	6.0	0.1	1.6	-3.6	-2.7	-12.2	-16.9	-22.5	-23.4	-35.0
川上村		24.3	24.0	30.7	23.1	24.3	15.7	15.1	15.4	14.5	12.8	-1.7	-2.6	-2.3	-2.9	-11.5	-10.3	-17.9	-11.2	-11.5
南牧村		6.0	10.7	8.5	5.6	2.8	4.2	1.3	2.2	0.6	0.4	-0.2	-1.8	-0.9	-3.8	-2.4	-5.2	-8.1	-10.3	-5.6
南相木村		10.7	6.1	4.7	1.6	1.2	0.0	0.0	0.0	0.0	0.0	0.0	0.0	0.0	0.0	-1.2	-1.6	-4.7	-6.1	-10.7
北相木村		7.7	5.6	2.4	1.1	0.8	0.0	0.0	1.9	0.0	0.0	0.0	-1.9	0.0	0.0	-0.8	-1.1	-2.4	-5.6	-7.7
旧八千穂村(佐久穂町)		14.7	7.4	9.9	13.5	15.6	17.9	8.0	7.4	7.3	0.0	-7.3	-7.4	-8.0	-17.9	-15.6	-13.5	-9.9	-7.4	-14.7
(北佐久郡)																				
軽井沢町		43.2	46.8	40.8	37.0	27.1	32.3	29.5	27.9	31.4	34.7	3.3	6.8	5.2	2.4	7.6	-2.3	-6.1	-12.1	-8.5
旧望月町(佐久市)		39.9	35.0	30.8	31.3	18.7	18.2	9.5	11.2	13.4	11.4	-2.0	0.2	1.9	-6.8	-7.3	-19.9	-19.4	-23.6	-28.5
御代田町		40.6	27.0	23.1	16.0	11.5	11.5	14.0	18.6	17.0	17.4	0.4	-1.2	3.4	5.9	5.9	1.4	-5.7	-9.6	-23.2
立科町		28.7	20.5	22.6	21.2	19.2	25.0	30.0	22.6	24.3	21.3	-3.0	-1.3	-8.7	-3.7	2.1	0.1	-1.3	0.8	-7.4
旧浅科村(佐久市)		12.5	10.2	10.1	6.7	0.8	2.4	0.2	0.5	0.2	0.0	-0.2	-0.5	-0.2	-2.4	-0.8	-6.7	-10.1	-10.2	-12.5
旧北御牧村(東御市)		1.7	2.6	11.2	1.4	1.5	1.4	2.3	1.2	0.6	4.1	3.5	2.9	1.8	2.7	2.6	2.7	-7.1	1.5	2.4
(小県郡)																				
旧丸子町(上田市)		46.1	40.1	40.0	38.8	33.3	34.5	27.0	33.2	30.3	25.7	-4.6	-7.5	-1.3	-8.8	-7.6	-13.1	-14.3	-14.4	-20.4
旧長門町(長和町)		9.1	6.7	11.1	6.1	5.0	1.9	1.1	0.0	0.9	0.0	-0.9	0.0	-1.1	-1.9	-5.0	-6.1	-11.1	-6.7	-9.1
旧東部町(東御市)		32.4	32.3	38.4	38.7	38.1	35.8	40.1	31.4	26.7	26.9	0.2	-4.5	-13.2	-8.9	-11.2	-11.8	-11.5	-5.4	-5.5
旧真田町(上田市)		15.1	15.1	15.2	12.1	6.0	5.2	1.8	2.9	6.1	6.2	0.1	3.3	4.4	1.0	0.2	-5.9	-9.0	-8.9	-8.9
旧武石村(上田市)		24.2	27.7	20.8	24.3	20.6	8.7	4.2	3.4	3.1	3.2	0.1	-0.2	-1.0	-5.5	-17.4	-21.1	-17.6	-24.5	-21.0
旧和田村(長和町)		13.2	13.1	9.9	9.9	5.1	12.9	2.7	0.0	4.2	7.6	3.4	7.6	4.9	-5.3	2.5	-2.3	-2.3	-5.5	-5.6
青木村		17.1	14.0	6.6	9.3	8.2	2.0	0.8	0.0	0.0	0.8	0.8	0.8	0.0	-1.2	-7.4	-8.5	-5.8	-13.2	-16.3
(諏訪郡)																				
下諏訪町		77.7	73.6	64.7	54.9	50.6	39.9	33.3	34.9	34.3	15.6	-18.7	-19.3	-17.7	-24.3	-35.0	-39.3	-49.1	-58.0	-62.1
富士見町		46.5	42.3	37.0	34.5	37.5	36.9	41.7	35.3	35.2	37.8	2.6	2.5	-3.9	0.9	0.3	3.3	0.8	-4.5	-8.7
原村		17.4	14.9	11.2	9.3	5.3	6.6	5.0	6.9	2.8	7.7	4.9	0.8	2.7	1.1	2.4	-1.6	-3.5	-7.2	-9.7
(上伊那郡)																				

市町村	区分	全品目平均																		
		5年	7年	9年	12年	15年	18年	21年	24年	27年	30年	比較増減								
												対27年	対24年	対21年	対18年	対15年	対12年	対9年	対7年	対5年
旧高遠町(伊那市)		34.6	23.7	17.6	28.5	17.1	17.5	-	10.6	4.8	3.9	-0.9	-6.7	-	-13.6	-13.2	-24.6	-13.7	-19.8	-30.7
辰野町		52.3	30.6	27.5	37.5	23.5	27.4	32.5	26.0	31.0	25.8	-5.2	-0.2	-6.7	-1.6	2.3	-11.7	-1.7	-4.8	-26.5
箕輪町		60.6	57.0	54.7	60.6	49.1	52.6	57.1	53.6	51.0	51.1	0.1	-2.5	-6.0	-1.5	2.0	-9.5	-3.6	-5.9	-9.5
飯島町		41.0	35.1	31.1	24.4	16.9	13.6	4.3	5.0	4.5	3.5	-1.0	-1.5	-0.8	-10.1	-13.4	-20.9	-27.6	-31.6	-37.5
南箕輪村		14.5	19.6	18.6	18.2	20.0	14.5	12.5	11.5	12.2	7.6	-4.6	-3.9	-4.9	-6.9	-12.4	-10.6	-11.0	-12.0	-6.9
中川村		29.5	17.3	13.7	11.8	12.7	12.5	13.3	9.0	13.5	10.2	-3.3	1.2	-3.1	-2.3	-2.5	-1.6	-3.5	-7.1	-19.3
旧長谷村(伊那市)		8.3	7.2	3.6	4.7	0.7	0.0	0.0	0.0	0.9	0.0	-0.9	0.0	0.0	0.0	-0.7	-4.7	-3.6	-7.2	-8.3
宮田村		29.8	29.8	27.6	29.3	15.4	12.3	17.0	9.0	5.8	9.6	3.8	0.6	-7.4	-2.7	-5.8	-19.7	-18.0	-20.2	-20.2
(下伊那郡)																				
松川町		57.1	44.9	41.3	27.4	19.2	20.4	17.6	19.2	18.2	17.2	-1.0	-2.0	-0.4	-3.2	-2.0	-10.2	-24.1	-27.7	-39.9
高森町		37.2	34.3	28.1	39.7	42.5	25.3	31.1	26.9	21.6	25.6	4.0	-1.3	-5.5	0.3	-16.9	-14.1	-2.5	-8.7	-11.6
阿南町		32.6	30.1	23.5	26.5	11.6	11.0	15.1	9.4	9.2	4.6	-4.6	-4.8	-10.5	-6.4	-7.0	-21.9	-18.9	-25.5	-28.0
旧清内路村(阿智村)		7.0	2.7	1.5	1.9	7.3	2.4	2.3	0.0	0.0	0.0	0.0	0.0	-2.3	-2.4	-7.3	-1.9	-1.5	-2.7	-7.0
阿智村(合併前)		40.3	27.7	26.2	13.0	17.6	16.2	17.1	12.4	9.3	10.9	1.6	-1.5	-6.2	-5.3	-6.7	-2.1	-15.3	-16.8	-29.4
旧浪合村(阿智村)		4.0	6.6	11.1	2.9	4.3	0.8	0.0	1.4	0.0	0.0	0.0	-1.4	0.0	-0.8	-4.3	-2.9	-11.1	-6.6	-4.0
平谷村		9.0	2.4	2.1	0.2	1.2	0.9	1.4	0.0	0.0	0.0	0.0	0.0	-1.4	-0.9	-1.2	-0.2	-2.1	-2.4	-9.0
根羽村		23.5	17.2	11.7	11.2	3.5	0.7	7.3	9.2	7.2	7.2	0.0	-2.0	-0.1	6.5	3.7	-4.0	-4.5	-10.0	-16.3
下條村		24.3	23.9	16.0	8.7	5.9	4.3	7.9	3.7	0.8	1.7	0.9	-2.0	-6.2	-2.6	-4.2	-7.0	-14.3	-22.2	-22.6
売木村		25.6	22.2	14.7	8.0	8.3	0.0	2.0	1.0	0.0	1.8	1.8	0.8	-0.2	1.8	-6.5	-6.2	-12.9	-20.4	-23.8
天龍村		25.2	20.1	12.9	6.2	4.8	2.4	0.0	3.5	0.0	0.0	0.0	-3.5	0.0	-2.4	-4.8	-6.2	-12.9	-20.1	-25.2
泰阜村		7.8	9.2	7.9	1.9	3.1	1.1	2.1	0.5	0.0	0.0	0.0	-0.5	-2.1	-1.1	-3.1	-1.9	-7.9	-9.2	-7.8
喬木村		22.3	18.3	21.4	18.4	18.5	14.8	8.1	7.8	3.4	5.3	1.9	-2.5	-2.8	-9.5	-13.2	-13.1	-16.1	-13.0	-17.0
豊丘村		21.2	17.8	11.8	10.6	9.7	9.3	8.8	9.8	5.7	3.8	-1.9	-6.0	-5.0	-5.5	-5.9	-6.8	-8.0	-14.0	-17.4
大鹿村		19.9	20.0	14.9	14.6	0.0	0.0	2.6	0.0	0.0	0.0	0.0	0.0	-2.6	0.0	0.0	-14.6	-14.9	-20.0	-19.9
旧上村(飯田市)		14.0	16.1	10.6	2.4	3.0	0.6	0.0	0.0	-	0.0	-	-	-	-	-	-	-	-	-
旧南信濃村(飯田市)		38.5	29.4	28.4	18.6	16.6	7.4	15.7	5.4	1.1	1.8	0.7	-3.6	-13.9	-5.6	-14.8	-16.8	-26.6	-27.6	-36.7
(木曽郡)																				
旧木曽福島町(木曽町)		65.9	52.3	43.7	37.1	31.5	29.6	27.8	30.2	25.2	21.5	-3.7	-8.7	-6.3	-8.1	-10.0	-15.6	-22.2	-30.8	-44.4
上松町		58.9	38.7	32.7	29.9	25.8	20.9	11.3	6.6	6.8	5.8	-1.0	-0.8	-5.5	-15.1	-20.0	-24.1	-26.9	-32.9	-53.1
南木曽町		32.3	28.6	22.8	18.4	12.1	5.0	10.0	8.8	6.2	1.5	-4.7	-7.3	-8.5	-3.5	-10.6	-16.9	-21.3	-27.1	-30.8
旧檜川村(塩尻市)		11.0	7.4	2.3	5.5	2.5	2.6	1.3	0.0	0.0	0.0	0.0	0.0	-1.3	-2.6	-2.5	-5.5	-2.3	-7.4	-11.0
木祖村		30.3	18.3	16.2	14.4	10.4	5.0	4.3	3.9	1.0	1.8	0.8	-2.1	-2.5	-3.2	-8.6	-12.6	-14.4	-16.5	-28.5
旧日義村(木曽町)		16.7	11.0	13.3	14.1	12.1	9.6	6.8	16.0	14.8	19.2	4.4	3.2	12.4	9.6	7.1	5.1	5.9	8.2	2.5
旧開田村(木曽町)		9.9	9.0	6.4	7.9	5.6	1.4	3.8	0.6	1.2	0.0	-1.2	-0.6	-3.8	-1.4	-5.6	-7.9	-6.4	-9.0	-9.9
旧三岳村(木曽町)		9.0	9.8	7.1	2.2	1.3	0.0	3.7	0.7	1.3	2.6	1.3	1.9	-1.1	2.6	1.3	0.4	-4.5	-7.2	-6.4
王滝村		11.8	13.4	12.1	5.7	9.6	1.2	2.7	1.1	0.0	0.0	0.0	-1.1	-2.7	-1.2	-9.6	-5.7	-12.1	-13.4	-11.8
大桑村		26.7	24.8	15.5	8.4	5.0	3.3	3.7	3.2	20.2	19.7	-0.5	16.5	16.0	16.4	14.7	11.3	4.2	-5.1	-7.0
旧山口村		2.5	2.8	2.9	0.7	0.2	-	-	-	-	-	-	-	-	-	-	-	-	-	-
(東筑摩郡)																				
旧明科町(安曇野市)		42.6	31.5	20.9	24.7	16.0	5.1	4.8	8.4	7.6	2.0	-5.6	-6.4	-2.8	-3.1	-14.0	-22.7	-18.9	-29.5	-40.6
旧波田町(松本市)		28.4	22.7	28.9	22.0	17.7	15.5	13.1	9.1	7.8	15.7	7.9	6.6	2.6	0.2	-2.0	-6.3	-13.2	-7.0	-12.7
旧四賀村(松本市)		14.4	12.9	8.6	9.0	3.1	0.0	5.4	0.9	5.0	0.0	-5.0	-0.9	-5.4	0.0	-3.1	-9.0	-8.6	-12.9	-14.4
旧本城村(筑北村)		30.6	21.6	18.0	17.8	14.4	9.8	6.3	4.2	3.6	19.4	15.8	15.2	13.1	9.6	5.0	1.6	1.4	-2.2	-11.2
旧坂北村(筑北村)		23.5	17.2	22.5	16.9	9.8	4.9	4.6	2.2	3.2	5.4	2.2	3.2	0.8	0.5	-4.4	-11.5	-17.1	-11.8	-18.1
麻績村		45.1	27.0	20.4	17.3	15.5	9.1	6.5	7.8	4.7	6.5	1.8	-1.3	0.0	-2.6	-9.0	-10.8	-13.9	-20.5	-38.6
旧坂井村(筑北村)		5.9	5.7	5.4	3.0	2.9	0.0	0.0	2.3	0.0	2.1	2.1	-0.2	2.1	2.1	-0.8	-0.9	-3.3	-3.6	-3.8

市町村	区分	全品目平均																		
		5年	7年	9年	12年	15年	18年	21年	24年	27年	30年	比較増減								
												対27年	対24年	対21年	対18年	対15年	対12年	対9年	対7年	対5年
生坂村		4.1	2.7	3.1	3.6	1.2	2.1	1.8	0.7	0.0	0.0	0.0	-0.7	-1.8	-2.1	-1.2	-3.6	-3.1	-2.7	-4.1
山形村		15.7	10.0	29.3	33.4	43.4	33.8	34.3	19.6	26.1	30.9	4.8	11.3	-3.4	-2.9	-12.5	-2.5	1.6	20.9	15.2
朝日村		8.0	15.8	4.3	4.1	1.1	5.1	0.5	1.0	0.0	0.0	0.0	-1.0	-0.5	-5.1	-1.1	-4.1	-4.3	-15.8	-8.0
(南安曇郡)																				
旧豊科町(安曇野市)		46.1	53.8	53.8	63.0	53.3	56.9	55.5	46.4	59.7	50.4	-9.3	4.0	-5.1	-6.5	-2.9	-12.6	-3.4	-3.4	4.3
旧穂高町(安曇野市)		65.2	59.4	59.3	62.5	61.4	61.2	57.2	61.6	55.7	54.6	-1.1	-7.0	-2.6	-6.6	-6.8	-7.9	-4.7	-4.8	-10.6
旧奈川村(松本市)		11.6	12.6	7.0	6.6	4.1	0.0	1.6	0.0	0.0	0.0	0.0	0.0	-1.6	0.0	-4.1	-6.6	-7.0	-12.6	-11.6
旧安曇村(松本市)		7.3	2.8	2.7	1.6	1.2	10.7	0.0	0.4	6.2	0.0	-6.2	-0.4	0.0	-10.7	-1.2	-1.6	-2.7	-2.8	-7.3
旧梓川村(松本市)		42.6	37.8	38.8	26.2	31.8	25.9	30.9	30.5	23.4	17.7	-5.7	-12.8	-13.2	-8.2	-14.1	-8.5	-21.1	-20.1	-24.9
旧三郷村(安曇野市)		42.4	43.5	38.6	46.3	34.0	23.2	20.3	19.9	23.5	18.0	-5.5	-1.9	-2.3	-5.2	-16.0	-28.3	-20.6	-25.5	-24.4
旧堀金村(安曇野市)		6.3	4.6	1.8	7.7	31.4	33.7	32.5	32.3	23.4	26.8	3.4	-5.5	-5.7	-6.9	-4.6	19.1	25.0	22.2	20.5
(北安曇郡)																				
池田町		30.4	30.9	32.3	38.2	22.7	16.3	18.8	13.7	9.1	20.3	11.2	6.6	1.5	4.0	-2.4	-17.9	-12.0	-10.6	-10.1
松川村		43.1	40.2	31.9	24.3	21.2	19.7	18.7	19.8	15.7	14.2	-1.5	-5.6	-4.5	-5.5	-7.0	-10.1	-17.7	-26.0	-28.9
旧八坂村(大町市)		7.6	0.2	1.5	0.3	5.0	0.0	0.0	0.0	0.0	20.4	20.4	20.4	20.4	20.4	15.4	20.1	18.9	20.2	12.8
旧美麻村(大町市)		1.0	0.3	1.3	1.2	0.0	0.0	0.0	0.0	0.0	0.0	0.0	0.0	0.0	0.0	0.0	-1.2	-1.3	-0.3	-1.0
白馬村		41.7	37.4	31.0	33.0	31.3	27.4	25.9	24.8	24.7	20.8	-3.9	-4.0	-5.1	-6.6	-10.5	-12.2	-10.2	-16.6	-20.9
小谷村		5.5	7.6	7.8	9.5	2.7	1.9	1.0	1.0	0.5	0.5	0.0	-0.5	-0.5	-1.4	-2.2	-9.0	-7.3	-7.1	-5.0
(更級郡)																				
旧上山田町(千曲市)		17.9	21.6	15.0	13.5	12.2	7.1	5.3	6.1	8.6	7.7	-0.9	1.6	2.4	0.6	-4.5	-5.8	-7.3	-13.9	-10.2
旧大岡村(長野市)		12.9	9.1	2.9	5.4	1.6	1.8	0.0	0.0	2.2	-	-	-	-	-	-	-	-	-	-
(埴科郡)																				
坂城町		28.5	26.7	28.5	29.9	28.1	23.8	15.3	10.3	14.9	14.1	-0.8	3.8	-1.2	-9.7	-14.0	-15.8	-14.4	-12.6	-14.4
旧戸倉町(千曲市)		37.1	32.9	28.3	23.6	21.6	16.7	13.4	17.0	18.3	25.0	6.7	8.0	11.6	8.3	3.4	1.4	-3.3	-7.9	-12.1
(上高井郡)																				
小布施町		36.5	29.7	23.2	14.9	13.8	9.1	8.4	2.0	11.8	14.8	3.0	12.8	6.4	5.7	1.0	-0.1	-8.4	-14.9	-21.7
高山村		6.4	3.7	5.2	3.2	0.3	0.0	1.7	0.0	0.6	0.0	-0.6	0.0	-1.7	0.0	-0.3	-3.2	-5.2	-3.7	-6.4
(下高井郡)																				
山ノ内町		24.1	18.6	13.9	11.2	7.7	1.0	0.3	0.3	3.1	6.3	3.2	6.0	6.0	5.3	-1.4	-4.9	-7.6	-12.3	-17.8
木島平村		18.0	9.4	7.6	5.5	0.9	0.6	1.0	1.4	0.5	0.0	-0.5	-1.4	-1.0	-0.6	-0.9	-5.5	-7.6	-9.4	-18.0
野沢温泉村		28.5	23.4	20.2	12.5	7.2	4.5	2.4	3.1	1.6	0.8	-0.8	-2.3	-1.6	-3.7	-6.4	-11.7	-19.4	-22.6	-27.7
(上水内郡)																				
旧信州新町(長野市)		48.3	28.3	33.4	23.8	22.4	21.1	15.7	10.4	11.1	7.6	-3.5	-2.8	-8.1	-13.5	-14.8	-16.2	-25.8	-20.7	-40.7
旧豊野町(長野市)		34.5	26.7	29.5	25.7	18.9	19.1	12.0	13.4	15.2	25.3	10.1	11.9	13.3	6.2	6.4	-0.4	-4.2	-1.4	-9.2
信濃町		40.8	35.6	30.9	20.5	17.5	17.2	28.8	17.8	22.2	19.4	-2.8	1.6	-9.4	2.2	1.9	-1.1	-11.5	-16.2	-21.4
旧牟礼村(飯綱町)		25.9	17.4	13.7	5.3	3.1	1.5	1.1	7.9	7.9	7.9	0.0	0.0	6.8	6.4	4.8	2.6	-5.8	-9.5	-18.0
旧三水村(飯綱町)		24.0	14.1	14.0	9.6	5.0	3.3	2.2	1.6	0.8	2.6	1.8	1.0	0.4	-0.7	-2.4	-7.0	-11.4	-11.5	-21.4
旧戸隠村(長野市)		13.2	9.3	7.8	2.8	0.7	1.2	1.1	0.5	0.7	0.0	-0.7	-0.5	-1.1	-1.2	-0.7	-2.8	-7.8	-9.3	-13.2
旧鬼無里村(長野市)		23.7	17.1	17.3	16.2	6.7	4.7	0.0	1.4	4.0	0.0	-4.0	-1.4	0.0	-4.7	-6.7	-16.2	-17.3	-17.1	-23.7
小川村		24.4	20.5	19.5	9.3	7.4	9.3	6.0	4.3	1.6	13.7	12.1	9.4	7.7	4.4	6.3	4.4	-5.8	-6.8	-10.7
旧中条村(長野市)		15.5	13.6	11.2	9.5	3.0	4.4	3.6	0.0	1.0	0.0	-1.0	0.0	-3.6	-4.4	-3.0	-9.5	-11.2	-13.6	-15.5
(下水内郡)																				
旧豊田村(中野市)		8.5	5.3	1.7	2.4	0.6	0.5	5.4	0.0	0.4	0.0	-0.4	0.0	-5.4	-0.5	-0.6	-2.4	-1.7	-5.3	-8.5
栄村		15.2	13.6	12.7	9.0	5.8	4.4	0.8	2.9	1.0	4.5	3.5	1.6	3.7	0.1	-1.3	-4.5	-8.2	-9.1	-10.7

市町村	区分	衣料品										比較増減								
		5年	7年	9年	12年	15年	18年	21年	24年	27年	30年									
												対27年	対24年	対21年	対18年	対15年	対12年	対9年	対7年	対5年
長野市(合併前)		95.8	95.8	94.0	95.1	95.3	95.9	94.2	92.2	90.6	89.0	-1.6	-3.2	-5.2	-6.9	-6.3	-6.1	-5.0	-6.8	-6.8
松本市(合併前)		95.7	96.2	93.3	94.4	94.2	94.3	93.5	91.3	88.5	89.7	1.2	-1.6	-3.8	-4.6	-4.5	-4.7	-3.6	-6.5	-6.0
上田市(合併前)		92.7	92.1	91.6	90.9	92.2	92.0	90.3	90.4	90.7	89.0	-1.7	-1.4	-1.3	-3.0	-3.2	-1.9	-2.6	-3.1	-3.7
岡谷市		74.0	82.7	81.9	81.6	60.9	68.5	59.8	61.7	44.2	69.6	25.4	7.9	9.8	1.1	8.7	-12.0	-12.3	-13.1	-4.4
飯田市(合併前)		94.4	93.7	94.3	95.3	96.3	95.8	93.6	90.3	88.3	85.4	-2.9	-4.9	-8.2	-10.4	-10.9	-9.9	-8.9	-8.3	-9.0
諏訪市		64.5	56.0	49.4	55.5	52.3	54.0	55.9	61.0	67.5	59.6	-7.9	-1.4	3.7	5.6	7.3	4.1	10.2	3.6	-4.9
須坂市		60.0	61.1	59.5	49.4	49.4	40.8	39.2	42.5	34.8	35.3	0.5	-7.2	-3.9	-5.5	-14.1	-14.1	-24.2	-25.8	-24.7
小諸市		74.0	69.7	75.7	55.7	34.7	30.6	18.4	23.8	28.5	27.4	-1.1	3.6	9.0	-3.2	-7.3	-28.3	-48.3	-42.3	-46.6
伊那市(合併前)		86.4	90.4	84.9	90.8	91.8	88.4	85.6	87.6	83.4	79.7	-3.7	-7.9	-5.9	-8.7	-12.1	-11.1	-5.2	-10.7	-6.7
駒ヶ根市		80.0	78.6	73.2	80.5	72.0	78.1	67.4	65.4	57.0	56.2	-0.8	-9.2	-11.2	-21.9	-15.8	-24.3	-17.0	-22.4	-23.8
中野市(合併前)		70.6	80.7	71.4	72.1	79.2	85.0	77.7	81.9	61.4	69.2	7.8	-12.7	-8.5	-15.8	-10.0	-2.9	-2.2	-11.5	-1.4
大町市(合併前)		58.9	48.3	54.7	55.3	47.7	59.4	52.1	45.1	33.8	38.0	4.2	-7.1	-14.1	-21.4	-9.7	-17.3	-16.7	-10.3	-20.9
飯山市		64.7	55.3	54.3	53.8	52.5	55.4	55.8	45.3	35.5	45.6	10.1	0.3	-10.2	-9.8	-6.9	-8.2	-8.7	-9.7	-19.1
茅野市		67.0	53.6	53.7	63.5	75.4	78.5	73.0	65.8	57.8	57.5	-0.3	-8.3	-15.5	-21.0	-17.9	-6.0	3.8	3.9	-9.5
塩尻市(合併前)		48.6	61.0	53.6	60.0	47.2	44.9	36.1	40.3	43.0	38.6	-4.4	-1.7	2.5	-6.3	-8.6	-21.4	-15.0	-22.4	-10.0
旧更埴市(千曲市)		60.5	50.4	58.6	62.4	56.5	54.0	43.3	35.8	36.0	32.0	-4.0	-3.8	-11.3	-22.0	-24.5	-30.4	-26.6	-18.4	-28.5
佐久市(合併前)		81.9	83.4	76.9	90.9	92.7	90.7	90.0	87.6	83.1	84.3	1.2	-3.3	-5.7	-6.4	-8.4	-6.6	7.4	0.9	2.4
(南佐久郡)																				
旧臼田町(佐久市)		37.1	20.3	30.5	40.7	29.0	43.1	38.9	35.5	36.8	22.3	-14.5	-13.2	-16.6	-20.8	-6.7	-18.4	-8.2	2.0	-14.8
旧佐久町(佐久穂町)		26.1	7.3	18.1	8.7	11.0	8.2	1.9	1.9	2.7	0.0	-2.7	-1.9	-1.9	-8.2	-11.0	-8.7	-18.1	-7.3	-26.1
小海町		21.6	15.8	18.5	13.0	4.8	1.4	0.0	2.2	0.0	0.0	0.0	-2.2	0.0	-1.4	-4.8	-13.0	-18.5	-15.8	-21.6
川上村		8.3	2.6	6.9	3.2	8.4	7.3	3.1	1.5	0.9	0.0	-0.9	-1.5	-3.1	-7.3	-8.4	-3.2	-6.9	-2.6	-8.3
南牧村		0.0	0.0	0.0	0.0	0.0	0.0	0.0	0.0	0.0	0.0	0.0	0.0	0.0	0.0	0.0	0.0	0.0	0.0	0.0
南相木村		4.8	0.0	0.0	0.0	0.0	0.0	0.0	0.0	0.0	0.0	0.0	0.0	0.0	0.0	0.0	0.0	0.0	0.0	-4.8
北相木村		0.0	0.0	0.0	0.0	0.0	0.0	0.0	0.0	0.0	0.0	0.0	0.0	0.0	0.0	0.0	0.0	0.0	0.0	0.0
旧八千穂村(佐久穂町)		16.0	3.8	5.1	10.0	3.0	8.1	0.9	5.0	0.0	0.0	0.0	-5.0	-0.9	-8.1	-3.0	-10.0	-5.1	-3.8	-16.0
(北佐久郡)																				
軽井沢町		25.1	37.9	24.0	16.8	9.4	24.2	19.9	22.4	28.8	26.6	-2.2	4.2	6.7	2.4	17.2	9.8	2.6	-11.3	1.5
旧望月町(佐久市)		22.4	10.7	8.3	10.5	5.9	11.5	1.0	0.0	2.6	0.0	-2.6	0.0	-1.0	-11.5	-5.9	-10.5	-8.3	-10.7	-22.4
御代田町		14.7	6.3	3.0	1.2	0.9	0.6	0.5	0.4	2.0	0.0	-2.0	-0.4	-0.5	-0.6	-0.9	-1.2	-3.0	-6.3	-14.7
立科町		16.3	6.1	8.5	5.4	5.8	21.0	26.1	11.8	21.9	21.3	-0.6	9.5	-4.8	0.3	15.5	15.9	12.8	15.2	5.0
旧浅科村(佐久市)		5.3	1.5	1.1	0.0	0.0	0.0	0.0	0.0	0.0	0.0	0.0	0.0	0.0	0.0	0.0	0.0	-1.1	-1.5	-5.3
旧北御牧村(東御市)		1.4	0.0	10.4	0.0	0.0	0.5	0.0	0.9	0.0	1.9	1.9	1.0	1.9	1.4	1.9	1.9	-8.5	1.9	0.5
(小県郡)																				
旧丸子町(上田市)		26.1	23.9	27.8	27.2	31.7	27.8	18.0	23.2	20.6	14.3	-6.3	-8.9	-3.7	-13.5	-17.4	-12.9	-13.5	-9.6	-11.8
旧長門町(長和町)		5.9	2.4	7.6	2.1	2.4	1.3	0.0	0.0	0.0	0.0	0.0	0.0	0.0	-1.3	-2.4	-2.1	-7.6	-2.4	-5.9
旧東部町(東御市)		8.0	13.9	22.6	23.8	28.6	31.3	36.6	25.6	17.3	16.4	-0.9	-9.2	-20.2	-14.9	-12.2	-7.4	-6.2	2.5	8.4
旧真田町(上田市)		6.3	1.8	2.4	3.1	0.9	2.7	0.0	0.0	2.6	1.4	-1.2	1.4	1.4	-1.3	0.5	-1.7	-1.0	-0.4	-4.9
旧武石村(上田市)		13.7	14.7	2.4	3.4	3.3	1.5	0.0	0.0	0.0	0.0	0.0	0.0	0.0	-1.5	-3.3	-3.4	-2.4	-14.7	-13.7
旧和田村(長和町)		1.1	2.2	3.4	0.0	0.0	8.6	0.0	0.0	0.0	0.0	0.0	0.0	0.0	-8.6	0.0	0.0	-3.4	-2.2	-1.1
青木村		8.8	2.8	0.0	1.7	1.5	0.7	1.0	0.0	0.0	1.0	1.0	1.0	0.0	0.3	-0.5	-0.7	1.0	-1.8	-7.8
(諏訪郡)																				
下諏訪町		57.7	59.6	45.7	46.1	44.8	31.8	29.2	23.9	24.5	5.3	-19.2	-18.6	-23.9	-26.5	-39.5	-40.8	-40.4	-54.3	-52.4
富士見町		28.2	19.6	13.4	7.3	14.1	12.5	31.8	19.1	26.1	27.9	1.8	8.8	-3.9	15.4	13.8	20.6	14.5	8.3	-0.3
原村		2.5	2.2	0.5	0.0	0.0	0.0	0.0	0.0	0.0	1.3	1.3	1.3	1.3	1.3	1.3	1.3	0.8	-0.9	-1.2
(上伊那郡)																				

市町村	区分	衣料品										比較増減								
		5年	7年	9年	12年	15年	18年	21年	24年	27年	30年									
												対27年	対24年	対21年	対18年	対15年	対12年	対9年	対7年	対5年
旧高遠町(伊那市)		38.1	14.9	11.8	13.0	6.3	12.7	-	5.3	0.9	0.0	-0.9	-5.3	-	-12.7	-6.3	-13.0	-11.8	-14.9	-38.1
辰野町		27.1	10.9	9.6	27.3	10.4	9.4	27.5	23.7	28.5	24.3	-4.2	0.6	-3.2	14.9	13.9	-3.0	14.7	13.4	-2.8
箕輪町		60.6	44.8	41.4	47.0	29.6	40.4	51.1	47.7	47.0	49.6	2.6	1.9	-1.5	9.2	20.0	2.6	8.2	4.8	-11.0
飯島町		29.8	14.3	10.4	12.8	7.4	6.1	0.6	1.0	0.9	0.0	-0.9	-1.0	-0.6	-6.1	-7.4	-12.8	-10.4	-14.3	-29.8
南箕輪村		5.9	10.7	19.4	20.7	17.5	5.6	2.6	8.4	6.3	0.4	-5.9	-8.0	-2.2	-5.2	-17.1	-20.3	-19.0	-10.3	-5.5
中川村		19.3	8.1	4.6	5.1	2.4	0.0	0.0	0.0	2.3	0.0	-2.3	0.0	0.0	0.0	-2.4	-5.1	-4.6	-8.1	-19.3
旧長谷村(伊那市)		3.0	2.4	0.0	5.3	0.0	0.0	0.0	0.0	0.0	0.0	0.0	0.0	0.0	0.0	0.0	-5.3	0.0	-2.4	-3.0
宮田村		8.0	9.9	9.0	8.0	1.6	0.0	7.3	0.6	0.0	2.0	2.0	1.4	-5.3	2.0	0.4	-6.0	-7.0	-7.9	-6.0
(下伊那郡)																				
松川町		47.2	25.2	25.3	7.4	4.3	16.8	23.1	21.3	28.9	23.9	-5.0	2.6	0.8	7.1	19.6	16.5	-1.4	-1.3	-23.3
高森町		32.7	23.3	15.8	32.8	42.8	22.0	21.1	19.7	6.1	6.1	0.0	-13.6	-15.0	-15.9	-36.7	-26.7	-9.7	-17.2	-26.6
阿南町		25.2	18.6	7.9	14.8	2.2	3.3	1.2	5.0	0.0	0.6	0.6	-4.4	-0.6	-2.7	-1.6	-14.2	-7.3	-18.0	-24.6
旧清内路村(阿智村)		0.0	0.0	0.0	0.0	6.5	0.0	0.0	0.0	0.0	0.0	0.0	0.0	0.0	0.0	-6.5	0.0	0.0	0.0	0.0
阿智村(合併前)		33.3	18.1	14.4	1.7	8.9	8.2	7.7	2.5	0.0	2.6	2.6	0.1	-5.1	-5.6	-6.3	0.9	-11.8	-15.5	-30.7
旧浪合村(阿智村)		2.9	10.7	11.1	5.3	13.5	0.0	0.0	0.0	0.0	0.0	0.0	0.0	0.0	0.0	-13.5	-5.3	-11.1	-10.7	-2.9
平谷村		1.8	0.0	0.0	0.0	2.8	0.0	0.0	0.0	0.0	0.0	0.0	0.0	0.0	0.0	-2.8	0.0	0.0	0.0	-1.8
根羽村		8.2	1.3	0.0	0.0	0.0	0.0	0.0	0.0	0.0	0.0	0.0	0.0	0.0	0.0	0.0	0.0	0.0	-1.3	-8.2
下條村		17.2	14.4	5.8	2.7	3.5	0.9	3.5	0.8	0.0	0.0	0.0	-0.8	-3.5	-0.9	-3.5	-2.7	-5.8	-14.4	-17.2
売木村		19.5	10.8	0.0	0.0	0.0	0.0	0.0	0.0	0.0	0.0	0.0	0.0	0.0	0.0	0.0	0.0	0.0	-10.8	-19.5
天龍村		9.8	7.8	6.8	0.0	0.0	0.0	0.0	0.0	0.0	0.0	0.0	0.0	0.0	0.0	0.0	0.0	-6.8	-7.8	-9.8
泰阜村		3.2	4.6	0.0	0.0	0.0	0.0	0.0	0.0	0.0	0.0	0.0	0.0	0.0	0.0	0.0	0.0	0.0	-4.6	-3.2
喬木村		11.1	3.0	5.0	0.0	0.0	0.8	0.0	0.0	0.0	0.0	0.0	0.0	0.0	-0.8	0.0	0.0	-5.0	-3.0	-11.1
豊丘村		8.5	1.4	0.0	0.0	0.0	0.0	0.0	0.9	0.0	0.0	0.0	-0.9	0.0	0.0	0.0	0.0	0.0	-1.4	-8.5
大鹿村		32.8	31.0	27.6	19.0	0.0	0.0	0.0	0.0	0.0	0.0	0.0	0.0	0.0	0.0	0.0	-19.0	-27.6	-31.0	-32.8
旧上村(飯田市)		12.2	7.9	4.6	0.0	0.0	0.0	0.0	0.0	-	0.0	-	-	-	-	-	-	-	-	-
旧南信濃村(飯田市)		17.1	8.7	8.5	1.4	0.0	0.0	6.7	0.0	0.0	0.0	0.0	0.0	-6.7	0.0	0.0	-1.4	-8.5	-8.7	-17.1
(木曽郡)																				
旧木曽福島町(木曽町)		51.0	33.5	30.3	12.0	9.6	11.8	14.3	15.3	2.8	8.0	5.2	-7.3	-6.3	-3.8	-1.6	-4.0	-22.3	-25.5	-43.0
上松町		43.0	18.6	13.9	16.0	11.6	11.3	1.7	0.0	3.6	0.9	-2.7	0.9	-0.8	-10.4	-10.7	-15.1	-13.0	-17.7	-42.1
南木曽町		10.9	11.0	8.2	5.5	4.0	0.7	2.1	3.3	0.0	0.0	0.0	-3.3	-2.1	-0.7	-4.0	-5.5	-8.2	-11.0	-10.9
旧檜川村(塩尻市)		2.4	3.7	0.0	0.0	0.0	0.0	1.3	0.0	0.0	0.0	0.0	0.0	-1.3	0.0	0.0	0.0	0.0	-3.7	-2.4
木祖村		5.6	0.9	3.8	1.0	0.0	0.0	1.0	0.0	0.0	0.0	0.0	0.0	-1.0	0.0	0.0	-1.0	-3.8	-0.9	-5.6
旧日義村(木曽町)		5.6	0.0	1.0	2.9	0.0	0.0	0.0	0.0	0.0	0.0	0.0	0.0	0.0	0.0	0.0	-2.9	-1.0	0.0	-5.6
旧開田村(木曽町)		2.7	0.0	0.0	1.2	3.8	0.0	0.0	0.0	0.0	0.0	0.0	0.0	0.0	0.0	-3.8	-1.2	0.0	0.0	-2.7
旧三岳村(木曽町)		22.6	11.7	9.1	2.8	2.0	0.0	8.5	0.0	5.0	5.0	0.0	5.0	-3.5	5.0	3.0	2.2	-4.1	-6.7	-17.6
王滝村		5.9	3.9	2.1	0.0	0.0	0.0	0.0	0.0	0.0	0.0	0.0	0.0	0.0	0.0	0.0	0.0	-2.1	-3.9	-5.9
大桑村		7.7	11.8	2.0	0.8	0.0	0.0	0.0	0.0	0.0	0.0	0.0	0.0	0.0	0.0	0.0	-0.8	-2.0	-11.8	-7.7
旧山口村		1.3	0.7	1.2	0.0	0.9	-	-	-	-	-	-	-	-	-	-	-	-	-	-
(東筑摩郡)																				
旧明科町(安曇野市)		43.4	21.5	12.4	19.3	9.3	1.3	1.1	7.6	4.1	0.0	-4.1	-7.6	-1.1	-1.3	-9.3	-19.3	-12.4	-21.5	-43.4
旧波田町(松本市)		5.4	4.7	7.8	4.8	3.3	2.2	3.1	2.6	0.0	4.6	4.6	2.0	1.5	2.4	1.3	-0.2	-3.2	-0.1	-0.8
旧四賀村(松本市)		2.2	0.5	0.6	0.7	0.0	0.0	4.8	0.0	4.3	0.0	-4.3	0.0	-4.8	0.0	0.0	-0.7	-0.6	-0.5	-2.2
旧本城村(筑北村)		15.7	5.3	2.0	2.2	0.0	0.0	0.0	0.0	0.0	0.0	0.0	0.0	0.0	0.0	0.0	-2.2	-2.0	-5.3	-15.7
旧坂北村(筑北村)		20.7	7.2	11.7	8.1	0.0	0.0	0.0	0.0	0.0	0.0	0.0	0.0	0.0	0.0	0.0	-8.1	-11.7	-7.2	-20.7
麻績村		47.0	18.1	9.4	5.4	4.3	3.4	0.8	1.3	1.1	0.0	-1.1	-1.3	-0.8	-3.4	-4.3	-5.4	-9.4	-18.1	-47.0
旧坂井村(筑北村)		2.8	2.0	0.0	0.0	2.7	0.0	0.0	0.0	0.0	0.0	0.0	0.0	0.0	0.0	-2.7	0.0	0.0	-2.0	-2.8

市町村	区分	衣料品																		
		5年	7年	9年	12年	15年	18年	21年	24年	27年	30年	比較増減								
												対27年	対24年	対21年	対18年	対15年	対12年	対9年	対7年	対5年
生坂村		0.0	0.0	0.0	0.0	0.0	0.0	0.0	0.0	0.0	0.0	0.0	0.0	0.0	0.0	0.0	0.0	0.0	0.0	0.0
山形村		5.5	0.0	18.4	29.2	24.7	13.4	11.8	2.1	8.8	10.3	1.5	8.2	-1.5	-3.1	-14.4	-18.9	-8.1	10.3	4.8
朝日村		0.0	7.2	0.8	1.1	0.0	5.4	0.0	0.0	0.0	0.0	0.0	0.0	0.0	-5.4	0.0	-1.1	-0.8	-7.2	0.0
(南安曇郡)																				
旧豊科町(安曇野市)		38.4	42.6	40.6	46.2	42.5	40.7	39.6	29.8	58.8	34.7	-24.1	4.9	-4.9	-6.0	-7.8	-11.5	-5.9	-7.9	-3.7
旧穂高町(安曇野市)		48.6	45.8	54.2	60.2	61.4	61.3	58.1	67.8	56.7	52.9	-3.8	-14.9	-5.2	-8.4	-8.5	-7.3	-1.3	7.1	4.3
旧奈川村(松本市)		2.6	1.4	1.1	1.7	1.1	0.0	0.0	0.0	0.0	0.0	0.0	0.0	0.0	0.0	-1.1	-1.7	-1.1	-1.4	-2.6
旧安曇村(松本市)		1.9	0.4	0.0	0.0	0.0	10.9	0.0	0.0	5.6	0.0	-5.6	0.0	0.0	-10.9	0.0	0.0	0.0	-0.4	-1.9
旧梓川村(松本市)		18.3	16.1	20.4	10.9	18.1	20.1	27.1	20.9	19.0	17.1	-1.9	-3.8	-10.0	-3.0	-1.0	6.2	-3.3	1.0	-1.2
旧三郷村(安曇野市)		30.6	37.5	33.3	47.1	24.1	12.9	2.9	3.3	9.5	5.4	-4.1	2.1	2.5	-7.5	-18.7	-41.7	-27.9	-32.1	-25.2
旧堀金村(安曇野市)		0.9	0.0	2.0	3.2	15.0	32.6	12.8	13.7	10.1	14.6	4.5	0.9	1.8	-18.0	-0.4	11.4	12.6	14.6	13.7
(北安曇郡)																				
池田町		17.6	12.6	16.2	31.4	16.3	7.5	13.7	3.9	5.1	6.2	1.1	2.3	-7.5	-1.3	-10.1	-25.2	-10.0	-6.4	-11.4
松川村		31.8	21.1	8.8	3.5	0.7	1.4	0.0	3.3	0.7	0.0	-0.7	-3.3	0.0	-1.4	-0.7	-3.5	-8.8	-21.1	-31.8
旧八坂村(大町市)		5.3	0.0	1.2	0.0	6.3	0.0	0.0	0.0	0.0	20.8	20.8	20.8	20.8	20.8	14.5	20.8	19.6	20.8	15.5
旧美麻村(大町市)		0.0	0.0	0.0	0.0	0.0	0.0	0.0	0.0	0.0	0.0	0.0	0.0	0.0	0.0	0.0	0.0	0.0	0.0	0.0
白馬村		8.0	18.5	8.7	12.6	12.1	0.9	3.6	0.9	2.1	1.5	-0.6	0.6	-2.1	0.6	-10.6	-11.1	-7.2	-17.0	-6.5
小谷村		3.9	2.7	1.0	3.5	0.0	0.0	0.0	0.6	0.0	0.0	0.0	-0.6	0.0	0.0	0.0	-3.5	-1.0	-2.7	-3.9
(更級郡)																				
旧上山田町(千曲市)		6.0	3.8	10.4	2.6	4.2	1.3	0.0	0.0	3.1	0.0	-3.1	0.0	0.0	-1.3	-4.2	-2.6	-10.4	-3.8	-6.0
旧大岡村(長野市)		1.9	1.6	0.0	0.0	0.0	0.0	0.0	0.0	0.0	-	-	-	-	-	-	-	-	-	-
(埴科郡)																				
坂城町		7.5	12.5	19.9	18.6	29.2	17.7	13.8	8.1	10.0	11.2	1.2	3.1	-2.6	-6.5	-18.0	-7.4	-8.7	-1.3	3.7
旧戸倉町(千曲市)		14.5	7.7	5.4	3.8	2.0	3.8	1.9	2.4	7.5	9.5	2.0	7.1	7.6	5.7	7.5	5.7	4.1	1.8	-5.0
(上高井郡)																				
小布施町		23.8	4.0	4.2	2.3	1.9	0.0	0.0	0.0	0.5	0.0	-0.5	0.0	0.0	0.0	-1.9	-2.3	-4.2	-4.0	-23.8
高山村		0.9	0.6	1.6	0.0	0.0	0.0	0.0	0.0	0.0	0.0	0.0	0.0	0.0	0.0	0.0	0.0	-1.6	-0.6	-0.9
(下高井郡)																				
山ノ内町		11.7	11.0	5.7	7.7	3.3	0.0	0.0	0.0	0.0	0.0	0.0	0.0	0.0	0.0	-3.3	-7.7	-5.7	-11.0	-11.7
木島平村		9.3	4.5	7.8	4.4	0.0	0.8	0.9	0.0	0.0	0.0	0.0	0.0	-0.9	-0.8	0.0	-4.4	-7.8	-4.5	-9.3
野沢温泉村		12.0	4.3	4.0	3.0	2.6	0.0	0.0	0.0	2.4	0.0	-2.4	0.0	0.0	0.0	-2.6	-3.0	-4.0	-4.3	-12.0
(上水内郡)																				
旧信州新町(長野市)		43.2	17.6	15.1	6.4	8.9	10.7	2.3	0.0	2.2	0.0	-2.2	0.0	-2.3	-10.7	-8.9	-6.4	-15.1	-17.6	-43.2
旧豊野町(長野市)		24.7	6.9	19.2	7.6	2.5	5.3	0.9	5.4	8.3	12.8	4.5	7.4	11.9	7.5	10.3	5.2	-6.4	5.9	-11.9
信濃町		24.5	18.2	20.9	7.7	8.7	22.9	30.1	18.4	26.3	24.8	-1.5	6.4	-5.3	1.9	16.1	17.1	3.9	6.6	0.3
旧牟礼村(飯綱町)		19.5	9.4	9.6	5.0	2.9	1.4	0.0	0.0	1.1	0.0	-1.1	0.0	0.0	-1.4	-2.9	-5.0	-9.6	-9.4	-19.5
旧三水村(飯綱町)		20.5	7.2	3.3	0.8	0.0	0.0	0.0	0.0	0.0	0.0	0.0	0.0	0.0	0.0	0.0	-0.8	-3.3	-7.2	-20.5
旧戸隠村(長野市)		3.3	0.4	0.0	0.0	0.0	0.0	0.0	0.0	0.0	0.0	0.0	0.0	0.0	0.0	0.0	0.0	0.0	-0.4	-3.3
旧鬼無里村(長野市)		10.1	2.6	0.0	5.4	0.7	0.0	0.0	0.0	0.0	0.0	0.0	0.0	0.0	0.0	-0.7	-5.4	0.0	-2.6	-10.1
小川村		15.9	5.3	8.9	3.3	2.9	1.6	1.0	1.2	0.0	0.0	0.0	-1.2	-1.0	-1.6	-2.9	-3.3	-8.9	-5.3	-15.9
旧中条村(長野市)		5.6	5.8	2.6	6.4	0.0	5.9	5.8	0.0	1.3	0.0	-1.3	0.0	-5.8	-5.9	0.0	-6.4	-2.6	-5.8	-5.6
(下水内郡)																				
旧豊田村(中野市)		1.0	1.3	0.0	0.0	0.0	0.0	5.4	0.0	0.0	0.0	0.0	0.0	-5.4	0.0	0.0	0.0	0.0	-1.3	-1.0
栄村		5.9	1.3	5.8	1.6	1.0	1.4	0.0	0.0	0.0	0.0	0.0	0.0	0.0	-1.4	-1.0	-1.6	-5.8	-1.3	-5.9

市町村	区分	身の回り品																		
		5年	7年	9年	12年	15年	18年	21年	24年	27年	30年	比較増減								
												対27年	対24年	対21年	対18年	対15年	対12年	対9年	対7年	対5年
長野市(合併前)		96.5	92.7	89.4	93.0	91.1	89.8	89.0	87.1	87.5	84.9	-2.6	-2.2	-4.1	-4.9	-6.2	-8.1	-4.5	-7.8	-11.6
松本市(合併前)		95.6	91.9	89.3	91.2	88.3	90.0	88.2	87.2	81.6	84.4	2.8	-2.8	-3.8	-5.6	-3.9	-6.8	-4.9	-7.5	-11.2
上田市(合併前)		93.9	86.8	87.7	83.9	84.9	82.2	82.1	82.1	84.0	78.7	-5.3	-3.4	-3.4	-3.5	-6.2	-5.2	-9.0	-8.1	-15.2
岡谷市		71.7	69.2	73.9	73.2	60.8	57.5	53.1	50.5	40.9	63.0	22.1	12.5	9.9	5.5	2.2	-10.2	-10.9	-6.2	-8.7
飯田市(合併前)		95.6	90.8	88.6	90.5	89.3	89.0	86.6	81.3	80.6	76.2	-4.4	-5.1	-10.4	-12.8	-13.1	-14.3	-12.4	-14.6	-19.4
諏訪市		75.4	70.3	63.4	61.0	59.0	59.5	63.1	57.6	61.9	54.5	-7.4	-3.1	-8.6	-5.0	-4.5	-6.5	-8.9	-15.8	-20.9
須坂市		62.1	61.0	60.9	45.1	47.0	42.2	45.7	41.2	39.7	40.1	0.4	-1.1	-5.6	-2.1	-6.9	-5.0	-20.8	-20.9	-22.0
小諸市		81.1	69.7	75.0	48.8	27.3	21.2	11.7	16.7	15.2	23.0	7.8	6.3	11.3	1.8	-4.3	-25.8	-52.0	-46.7	-58.1
伊那市(合併前)		86.4	83.0	83.1	84.9	82.5	80.9	77.6	78.1	77.4	68.3	-9.1	-9.8	-9.3	-12.6	-14.2	-16.6	-14.8	-14.7	-18.1
駒ヶ根市		74.2	80.3	65.3	78.9	70.2	70.6	59.6	51.8	48.7	42.8	-5.9	-9.0	-16.8	-27.8	-27.4	-36.1	-22.5	-37.5	-31.4
中野市(合併前)		67.5	71.4	62.4	66.9	70.0	70.3	65.2	58.1	55.4	56.6	1.2	-1.5	-8.6	-13.7	-13.4	-10.3	-5.8	-14.8	-10.9
大町市(合併前)		66.5	57.7	54.7	49.2	44.9	46.7	40.3	40.4	31.2	34.8	3.6	-5.6	-5.5	-11.9	-10.1	-14.4	-19.9	-22.9	-31.7
飯山市		68.0	64.7	49.6	49.3	48.0	43.9	49.4	36.1	29.7	42.7	13.0	6.6	-6.7	-1.2	-5.3	-6.6	-6.9	-22.0	-25.3
茅野市		72.5	57.5	57.2	60.6	68.0	77.1	58.3	53.1	46.3	44.3	-2.0	-8.8	-14.0	-32.8	-23.7	-16.3	-12.9	-13.2	-28.2
塩尻市(合併前)		60.6	62.3	55.2	55.7	44.8	45.9	40.1	44.1	43.2	33.0	-10.2	-11.1	-7.1	-12.9	-11.8	-22.7	-22.2	-29.3	-27.6
旧更埴市(千曲市)		68.0	57.1	54.9	53.8	47.4	48.3	37.2	29.3	40.6	32.8	-7.8	3.5	-4.4	-15.5	-14.6	-21.0	-22.1	-24.3	-35.2
佐久市(合併前)		81.4	80.2	76.4	87.0	87.3	85.0	82.2	81.8	76.5	80.1	3.6	-1.7	-2.1	-4.9	-7.2	-6.9	3.7	-0.1	-1.3
(南佐久郡)																				
旧臼田町(佐久市)		40.5	31.9	33.3	36.1	17.2	30.5	29.5	29.7	27.0	15.6	-11.4	-14.1	-13.9	-14.9	-1.6	-20.5	-17.7	-16.3	-24.9
旧佐久町(佐久穂町)		43.9	29.6	31.7	23.2	27.3	19.7	7.6	20.0	13.6	14.0	0.4	-6.0	6.4	-5.7	-13.3	-9.2	-17.7	-15.6	-29.9
小海町		30.8	23.3	27.9	17.5	9.2	12.2	6.0	0.0	3.5	0.0	-3.5	0.0	-6.0	-12.2	-9.2	-17.5	-27.9	-23.3	-30.8
川上村		17.7	12.5	20.0	14.0	6.9	0.0	1.7	5.4	1.5	0.0	-1.5	-5.4	-1.7	0.0	-6.9	-14.0	-20.0	-12.5	-17.7
南牧村		2.7	7.7	13.0	6.0	0.0	0.0	1.4	0.0	0.0	0.0	0.0	0.0	-1.4	0.0	0.0	-6.0	-13.0	-7.7	-2.7
南相木村		3.4	0.0	0.0	0.0	0.0	0.0	0.0	0.0	0.0	0.0	0.0	0.0	0.0	0.0	0.0	0.0	0.0	0.0	-3.4
北相木村		25.0	5.8	6.0	2.3	0.0	0.0	0.0	0.0	0.0	0.0	0.0	0.0	0.0	0.0	0.0	-2.3	-6.0	-5.8	-25.0
旧八千穂村(佐久穂町)		7.4	2.6	2.4	1.5	8.6	5.7	1.6	0.0	4.1	0.0	-4.1	0.0	-1.6	-5.7	-8.6	-1.5	-2.4	-2.6	-7.4
(北佐久郡)																				
軽井沢町		34.2	43.4	42.6	34.0	26.9	19.3	26.9	19.3	22.3	32.2	9.9	12.9	5.3	12.9	5.3	-1.8	-10.4	-11.2	-2.0
旧望月町(佐久市)		25.0	21.4	15.6	13.3	9.0	6.4	1.8	0.0	0.0	3.1	3.1	3.1	1.3	-3.3	-5.9	-10.2	-12.5	-18.3	-21.9
御代田町		27.5	15.9	13.9	6.8	3.3	3.2	8.5	10.8	12.0	11.1	-0.9	0.3	2.6	7.9	7.8	4.3	-2.8	-4.8	-16.4
立科町		23.9	4.4	12.2	15.0	12.6	13.4	18.3	12.3	13.5	9.7	-3.8	-2.6	-8.6	-3.7	-2.9	-5.3	-2.5	5.3	-14.2
旧浅科村(佐久市)		3.1	6.4	5.8	5.1	2.7	0.0	0.0	0.0	0.0	0.0	0.0	0.0	0.0	0.0	-2.7	-5.1	-5.8	-6.4	-3.1
旧北御牧村(東御市)		1.7	3.7	11.5	3.0	0.0	0.0	0.0	1.5	0.0	0.0	0.0	-1.5	0.0	0.0	0.0	-3.0	-11.5	-3.7	-1.7
(小県郡)																				
旧丸子町(上田市)		34.3	25.2	17.8	14.0	12.0	17.5	17.9	20.1	19.4	19.0	-0.4	-1.1	1.1	1.5	7.0	5.0	1.2	-6.2	-15.3
旧長門町(長和町)		8.1	3.1	3.3	6.1	1.1	1.1	0.0	0.0	1.9	0.0	-1.9	0.0	0.0	-1.1	-1.1	-6.1	-3.3	-3.1	-8.1
旧東部町(東御市)		16.3	20.6	19.6	25.8	25.3	20.8	27.0	16.5	12.4	14.9	2.5	-1.6	-12.1	-5.9	-10.4	-10.9	-4.7	-5.7	-1.4
旧真田町(上田市)		7.8	6.1	6.5	6.6	1.6	0.0	0.0	0.0	3.3	5.8	2.5	5.8	5.8	5.8	4.2	-0.8	-0.7	-0.3	-2.0
旧武石村(上田市)		14.2	14.9	10.4	17.2	15.3	3.8	4.8	0.0	7.3	0.0	-7.3	0.0	-4.8	-3.8	-15.3	-17.2	-10.4	-14.9	-14.2
旧和田村(長和町)		3.0	3.4	1.5	1.9	0.0	8.6	2.1	0.0	0.0	7.7	7.7	7.7	5.6	-0.9	7.7	5.8	6.2	4.3	4.7
青木村		8.8	6.5	1.6	3.0	4.8	0.0	0.0	0.0	0.0	0.0	0.0	0.0	0.0	0.0	-4.8	-3.0	-1.6	-6.5	-8.8
(諏訪郡)																				
下諏訪町		71.9	58.8	52.3	41.1	44.8	30.2	32.4	24.2	26.3	14.5	-11.8	-9.7	-17.9	-15.7	-30.3	-26.6	-37.8	-44.3	-57.4
富士見町		39.4	36.4	28.2	21.1	19.3	20.6	33.8	14.8	22.9	22.6	-0.3	7.8	-11.2	2.0	3.3	1.5	-5.6	-13.8	-16.8
原村		7.3	3.9	3.6	1.2	0.0	0.0	0.0	7.2	0.0	2.5	2.5	-4.7	2.5	2.5	2.5	1.3	-1.1	-1.4	-4.8
(上伊那郡)																				

市町村	区分	身の回り品																		
		5年	7年	9年	12年	15年	18年	21年	24年	27年	30年	比較増減								
												対27年	対24年	対21年	対18年	対15年	対12年	対9年	対7年	対5年
旧高遠町(伊那市)		15.2	12.6	10.4	15.5	2.7	10.5	-	7.1	2.9	2.1	-0.8	-5.0	-	-8.4	-0.6	-13.4	-8.3	-10.5	-13.1
辰野町		45.6	32.2	25.5	33.6	23.3	22.1	27.6	24.7	29.7	22.1	-7.6	-2.6	-5.5	0.0	-1.2	-11.5	-3.4	-10.1	-23.5
箕輪町		47.6	47.5	45.7	58.8	48.6	44.9	48.1	41.1	43.6	40.9	-2.7	-0.2	-7.2	-4.0	-7.7	-17.9	-4.8	-6.6	-6.7
飯島町		29.0	16.8	17.1	9.8	7.7	5.3	3.2	0.0	3.0	4.2	1.2	4.2	1.0	-1.1	-3.5	-5.6	-12.9	-12.6	-24.8
南箕輪村		11.6	4.8	6.0	7.5	10.4	10.3	12.1	9.3	11.5	7.5	-4.0	-1.8	-4.6	-2.8	-2.9	0.0	1.5	2.7	-4.1
中川村		23.0	5.7	11.9	4.2	1.0	2.3	3.2	0.0	4.0	0.0	-4.0	0.0	-3.2	-2.3	-1.0	-4.2	-11.9	-5.7	-23.0
旧長谷村(伊那市)		7.7	2.0	4.1	5.4	0.0	0.0	0.0	0.0	0.0	0.0	0.0	0.0	0.0	0.0	0.0	-5.4	-4.1	-2.0	-7.7
宮田村		10.6	17.6	18.0	27.5	10.2	2.9	7.5	1.0	4.3	3.6	-0.7	2.6	-3.9	0.7	-6.6	-23.9	-14.4	-14.0	-7.0
(下伊那郡)																				
松川町		42.7	32.2	20.7	15.8	4.7	9.8	3.3	6.0	3.3	2.7	-0.6	-3.3	-0.6	-7.1	-2.0	-13.1	-18.0	-29.5	-40.0
高森町		23.0	20.9	15.0	35.4	27.6	11.4	25.0	16.5	10.4	14.8	4.4	-1.7	-10.2	3.4	-12.8	-20.6	-0.2	-6.1	-8.2
阿南町		26.1	20.8	17.0	11.5	4.2	3.2	4.3	2.5	1.0	0.0	-1.0	-2.5	-4.3	-3.2	-4.2	-11.5	-17.0	-20.8	-26.1
旧清内路村(阿智村)		2.2	0.0	0.0	0.0	6.9	0.0	0.0	0.0	0.0	0.0	0.0	0.0	0.0	0.0	-6.9	0.0	0.0	0.0	-2.2
阿智村(合併前)		42.5	21.3	16.0	1.4	5.3	5.2	2.2	1.0	0.0	0.0	0.0	-1.0	-2.2	-5.2	-5.3	-1.4	-16.0	-21.3	-42.5
旧浪合村(阿智村)		0.0	4.3	7.3	0.0	0.0	0.0	0.0	0.0	0.0	0.0	0.0	0.0	0.0	0.0	0.0	0.0	-7.3	-4.3	0.0
平谷村		2.5	0.0	0.0	0.0	1.5	0.0	0.0	0.0	0.0	0.0	0.0	0.0	0.0	0.0	-1.5	0.0	0.0	0.0	-2.5
根羽村		21.4	11.1	12.7	9.8	1.0	0.0	0.0	0.0	6.1	0.0	-6.1	0.0	0.0	0.0	-1.0	-9.8	-12.7	-11.1	-21.4
下條村		19.7	18.7	8.6	11.4	4.5	1.6	5.8	1.3	1.7	0.0	-1.7	-1.3	-5.8	-1.6	-4.5	-11.4	-8.6	-18.7	-19.7
売木村		8.3	6.2	0.0	2.3	0.0	0.0	0.0	0.0	0.0	0.0	0.0	0.0	0.0	0.0	0.0	-2.3	0.0	-6.2	-8.3
天龍村		16.1	11.1	5.8	1.4	1.4	0.0	0.0	0.0	0.0	0.0	0.0	0.0	0.0	0.0	-1.4	-1.4	-5.8	-11.1	-16.1
泰阜村		2.9	5.7	5.1	0.0	1.5	0.0	0.0	0.0	0.0	0.0	0.0	0.0	0.0	0.0	-1.5	0.0	-5.1	-5.7	-2.9
喬木村		13.0	6.2	10.2	10.0	4.5	2.9	0.0	0.0	0.0	0.0	0.0	0.0	0.0	-2.9	-4.5	-10.0	-10.2	-6.2	-13.0
豊丘村		8.5	3.7	5.0	3.0	2.9	0.0	8.0	3.2	0.0	0.0	0.0	-3.2	-8.0	0.0	-2.9	-3.0	-5.0	-3.7	-8.5
大鹿村		8.3	7.0	8.9	8.0	0.0	0.0	0.0	0.0	0.0	0.0	0.0	0.0	0.0	0.0	0.0	-8.0	-8.9	-7.0	-8.3
旧上村(飯田市)		7.3	3.7	0.0	0.0	2.2	0.0	0.0	0.0	-	0.0	-	-	-	-	-	-	-	-	-
旧南信濃村(飯田市)		24.3	20.9	20.2	8.7	2.2	0.0	5.6	0.0	0.0	0.0	0.0	0.0	-5.6	0.0	-2.2	-8.7	-20.2	-20.9	-24.3
(木曽郡)																				
旧木曽福島町(木曽町)		54.1	44.1	34.3	26.6	24.4	17.4	4.8	15.3	12.1	14.5	2.4	-0.8	9.7	-2.9	-9.9	-12.1	-19.8	-29.6	-39.6
上松町		41.8	32.6	20.5	26.2	25.3	10.8	4.2	6.7	4.6	1.5	-3.1	-5.2	-2.7	-9.3	-23.8	-24.7	-19.0	-31.1	-40.3
南木曽町		20.2	18.2	14.1	9.0	9.2	1.1	4.7	6.0	4.3	3.8	-0.5	-2.2	-0.9	2.7	-5.4	-5.2	-10.3	-14.4	-16.4
旧檜川村(塩尻市)		10.5	7.2	3.3	4.8	1.9	7.4	0.0	0.0	0.0	0.0	0.0	0.0	0.0	-7.4	-1.9	-4.8	-3.3	-7.2	-10.5
木祖村		17.2	9.4	10.3	10.5	2.6	1.3	0.0	0.0	0.0	0.0	0.0	0.0	0.0	-1.3	-2.6	-10.5	-10.3	-9.4	-17.2
旧日義村(木曽町)		1.2	1.1	0.0	5.0	4.1	4.3	0.0	16.7	13.2	25.0	11.8	8.3	25.0	20.7	20.9	20.0	25.0	23.9	23.8
旧開田村(木曽町)		1.1	0.0	0.0	0.0	3.2	0.0	0.0	0.0	0.0	0.0	0.0	0.0	0.0	0.0	-3.2	0.0	0.0	0.0	-1.1
旧三岳村(木曽町)		4.1	1.6	4.4	0.0	0.0	0.0	0.0	0.0	0.0	0.0	0.0	0.0	0.0	0.0	0.0	0.0	-4.4	-1.6	-4.1
王滝村		9.8	8.4	5.4	0.0	0.0	0.0	0.0	0.0	0.0	0.0	0.0	0.0	0.0	0.0	0.0	0.0	-5.4	-8.4	-9.8
大桑村		17.6	11.4	4.6	1.3	1.7	0.0	3.7	1.8	13.7	12.5	-1.2	10.7	8.8	12.5	10.8	11.2	7.9	1.1	-5.1
旧山口村		0.0	1.2	1.0	1.4	0.0	-	-	-	-	-	-	-	-	-	-	-	-	-	-
(東筑摩郡)																				
旧明科町(安曇野市)		29.1	21.9	11.9	12.5	9.0	0.0	2.0	1.9	3.4	1.4	-2.0	-0.5	-0.6	1.4	-7.6	-11.1	-10.5	-20.5	-27.7
旧波田町(松本市)		12.3	11.1	19.7	18.6	13.2	5.0	5.4	4.5	4.7	15.2	10.5	10.7	9.8	10.2	2.0	-3.4	-4.5	4.1	2.9
旧四賀村(松本市)		4.3	4.9	3.9	2.3	3.4	0.0	5.0	0.0	4.3	0.0	-4.3	0.0	-5.0	0.0	-3.4	-2.3	-3.9	-4.9	-4.3
旧本城村(筑北村)		11.4	5.8	3.6	3.8	1.5	0.0	0.0	0.0	0.0	15.8	15.8	15.8	15.8	15.8	14.3	12.0	12.2	10.0	4.4
旧坂北村(筑北村)		17.9	15.1	19.6	12.2	5.1	0.0	4.4	0.0	0.0	5.6	5.6	5.6	1.2	5.6	0.5	-6.6	-14.0	-9.5	-12.3
麻績村		26.9	17.7	8.9	2.8	4.8	2.0	1.4	6.7	1.9	0.0	-1.9	-6.7	-1.4	-2.0	-4.8	-2.8	-8.9	-17.7	-26.9
旧坂井村(筑北村)		3.4	0.0	0.0	0.0	1.6	0.0	0.0	3.6	0.0	0.0	0.0	-3.6	0.0	0.0	-1.6	0.0	0.0	0.0	-3.4

市町村	区分	身の回り品																		
		5年	7年	9年	12年	15年	18年	21年	24年	27年	30年	比較増減								
												対27年	対24年	対21年	対18年	対15年	対12年	対9年	対7年	対5年
生坂村		8.0	2.6	0.0	3.2	1.3	5.1	3.8	0.0	0.0	0.0	0.0	0.0	-3.8	-5.1	-1.3	-3.2	0.0	-2.6	-8.0
山形村		4.8	8.6	17.9	17.3	30.9	26.9	24.4	15.5	19.1	21.4	2.3	5.9	-3.0	-5.5	-9.5	4.1	3.5	12.8	16.6
朝日村		1.6	7.5	2.7	1.9	0.0	5.4	0.0	0.0	0.0	0.0	0.0	0.0	0.0	-5.4	0.0	-1.9	-2.7	-7.5	-1.6
(南安曇郡)																				
旧豊科町(安曇野市)		33.7	46.0	39.0	54.9	45.5	56.0	58.9	45.4	50.9	42.3	-8.6	-3.1	-16.6	-13.7	-3.2	-12.6	3.3	-3.7	8.6
旧穂高町(安曇野市)		59.3	44.9	53.5	49.4	46.1	42.5	39.7	44.9	42.8	39.6	-3.2	-5.3	-0.1	-2.9	-6.5	-9.8	-13.9	-5.3	-19.7
旧奈川村(松本市)		1.7	3.7	2.0	3.1	0.0	0.0	0.0	0.0	0.0	0.0	0.0	0.0	0.0	0.0	0.0	-3.1	-2.0	-3.7	-1.7
旧安曇村(松本市)		2.6	0.6	0.0	0.0	0.0	11.5	0.0	0.0	4.2	0.0	-4.2	0.0	0.0	-11.5	0.0	0.0	0.0	-0.6	-2.6
旧梓川村(松本市)		30.0	24.7	17.3	16.4	20.0	18.5	16.2	21.0	15.6	16.5	0.9	-4.5	0.3	-2.0	-3.5	0.1	-0.8	-8.2	-13.5
旧三郷村(安曇野市)		31.1	34.1	37.8	35.5	29.7	19.1	20.0	14.4	17.7	11.2	-6.5	-3.2	-8.8	-7.9	-18.5	-24.3	-26.6	-22.9	-19.9
旧堀金村(安曇野市)		1.2	1.1	2.3	4.4	28.7	21.1	28.0	22.5	15.7	21.6	5.9	-0.9	-6.4	0.5	-7.1	17.2	19.3	20.5	20.4
(北安曇郡)																				
池田町		21.5	27.2	17.0	25.6	11.1	5.1	8.5	6.1	0.0	13.7	13.7	7.6	5.2	8.6	2.6	-11.9	-3.3	-13.5	-7.8
松川村		32.5	28.5	18.8	9.6	17.5	12.8	19.4	17.6	13.3	11.0	-2.3	-6.6	-8.4	-1.8	-6.5	1.4	-7.8	-17.5	-21.5
旧八坂村(大町市)		4.6	0.0	0.0	2.0	4.3	0.0	0.0	0.0	0.0	20.0	20.0	20.0	20.0	20.0	15.7	18.0	20.0	20.0	15.4
旧美麻村(大町市)		2.0	0.0	2.2	5.8	0.0	0.0	0.0	0.0	0.0	0.0	0.0	0.0	0.0	0.0	0.0	-5.8	-2.2	0.0	-2.0
白馬村		27.2	19.7	14.1	18.5	14.4	19.7	15.6	19.7	19.7	13.3	-6.4	-6.4	-2.3	-6.4	-1.1	-5.2	-0.8	-6.4	-13.9
小谷村		3.0	3.7	0.0	3.6	0.0	0.0	0.0	0.0	0.0	0.0	0.0	0.0	0.0	0.0	0.0	-3.6	0.0	-3.7	-3.0
(更級郡)																				
旧上山田町(千曲市)		10.0	11.6	8.4	0.0	7.4	0.0	0.0	0.0	2.5	4.3	1.8	4.3	4.3	4.3	-3.1	4.3	-4.1	-7.3	-5.7
旧大岡村(長野市)		3.9	2.7	0.0	1.3	0.0	0.0	0.0	0.0	0.0	-	-	-	-	-	-	-	-	-	-
(埴科郡)																				
坂城町		22.2	17.3	20.2	15.5	15.4	10.2	5.6	3.2	8.1	7.1	-1.0	3.9	1.5	-3.1	-8.3	-8.4	-13.1	-10.2	-15.1
旧戸倉町(千曲市)		28.8	31.1	23.0	11.4	11.9	10.8	10.3	8.6	8.0	12.1	4.1	3.5	1.8	1.3	0.2	0.7	-10.9	-19.0	-16.7
(上高井郡)																				
小布施町		21.6	23.4	12.5	4.0	8.4	3.4	12.9	0.0	3.4	9.6	6.2	9.6	-3.3	6.2	1.2	5.6	-2.9	-13.8	-12.0
高山村		11.6	3.2	6.3	2.4	0.0	0.0	3.2	0.0	0.0	0.0	0.0	0.0	-3.2	0.0	0.0	-2.4	-6.3	-3.2	-11.6
(下高井郡)																				
山ノ内町		15.3	14.4	6.9	1.9	0.0	0.9	0.0	0.0	3.2	5.8	2.6	5.8	5.8	4.9	5.8	3.9	-1.1	-8.6	-9.5
木島平村		7.6	4.3	3.8	1.2	3.2	0.0	0.0	0.0	0.0	0.0	0.0	0.0	0.0	0.0	-3.2	-1.2	-3.8	-4.3	-7.6
野沢温泉村		21.5	9.8	17.1	6.8	3.0	2.1	1.6	0.0	0.0	0.0	0.0	0.0	-1.6	-2.1	-3.0	-6.8	-17.1	-9.8	-21.5
(上水内郡)																				
旧信州新町(長野市)		25.9	12.6	13.7	7.9	7.9	4.5	3.8	3.2	1.8	2.1	0.3	-1.1	-1.7	-2.4	-5.8	-5.8	-11.6	-10.5	-23.8
旧豊野町(長野市)		30.6	11.7	21.4	17.9	18.8	19.0	8.8	10.1	8.3	18.2	9.9	8.1	9.4	-0.8	-0.6	0.3	-3.2	6.5	-12.4
信濃町		31.7	22.7	13.9	2.9	4.4	4.4	17.4	12.2	10.8	11.3	0.5	-0.9	-6.1	6.9	6.9	8.4	-2.6	-11.4	-20.4
旧牟礼村(飯綱町)		19.4	8.0	9.3	1.9	0.0	0.0	4.8	7.7	16.7	11.1	-5.6	3.4	6.3	11.1	11.1	9.2	1.8	3.1	-8.3
旧三水村(飯綱町)		12.9	5.7	6.6	4.2	1.4	0.0	0.0	0.0	2.8	3.7	0.9	3.7	3.7	3.7	2.3	-0.5	-2.9	-2.0	-9.2
旧戸隠村(長野市)		6.4	5.0	4.4	2.7	0.0	1.3	0.0	0.0	0.0	0.0	0.0	0.0	0.0	-1.3	0.0	-2.7	-4.4	-5.0	-6.4
旧鬼無里村(長野市)		4.1	0.8	0.0	2.5	0.0	0.0	0.0	0.0	0.0	0.0	0.0	0.0	0.0	0.0	0.0	-2.5	0.0	-0.8	-4.1
小川村		4.9	0.8	0.0	2.3	0.0	0.0	0.0	0.0	0.0	0.0	0.0	0.0	0.0	0.0	0.0	-2.3	0.0	-0.8	-4.9
旧中条村(長野市)		12.9	10.2	7.8	9.4	3.5	0.0	0.0	0.0	0.0	0.0	0.0	0.0	0.0	0.0	-3.5	-9.4	-7.8	-10.2	-12.9
(下水内郡)																				
旧豊田村(中野市)		14.0	1.1	1.0	5.2	0.0	2.8	5.6	0.0	0.0	0.0	0.0	0.0	-5.6	-2.8	0.0	-5.2	-1.0	-1.1	-14.0
栄村		5.3	6.7	5.0	1.3	0.0	0.0	0.0	0.0	0.0	0.0	0.0	0.0	0.0	0.0	0.0	-1.3	-5.0	-6.7	-5.3

市町村	区分	文化品																		
		5年	7年	9年	12年	15年	18年	21年	24年	27年	30年	比較増減								
												対27年	対24年	対21年	対18年	対15年	対12年	対9年	対7年	対5年
長野市(合併前)		98.1	97.7	96.5	98.3	98.5	98.2	97.7	95.7	94.8	92.4	-2.4	-3.3	-5.3	-5.8	-6.1	-5.9	-4.1	-5.3	-5.7
松本市(合併前)		95.6	96.6	94.3	96.4	95.5	96.5	95.3	95.0	93.1	92.1	-1.0	-2.9	-3.2	-4.4	-3.4	-4.3	-2.2	-4.5	-3.5
上田市(合併前)		97.9	96.5	96.7	96.9	96.4	94.9	90.2	92.9	91.2	89.5	-1.7	-3.4	-0.7	-5.4	-6.9	-7.4	-7.2	-7.0	-8.4
岡谷市		76.8	75.2	73.1	73.3	60.0	64.4	59.9	53.0	47.9	63.5	15.6	10.5	3.6	-0.9	3.5	-9.8	-9.6	-11.7	-13.3
飯田市(合併前)		98.5	98.5	98.3	98.7	98.3	97.9	96.7	91.6	91.0	89.6	-1.4	-2.0	-7.1	-8.3	-8.7	-9.1	-8.7	-8.9	-8.9
諏訪市		89.6	83.9	79.8	77.6	82.5	74.7	68.7	72.4	79.1	73.0	-6.1	0.6	4.3	-1.7	-9.5	-4.6	-6.8	-10.9	-16.6
須坂市		80.8	72.7	71.7	53.0	41.3	34.2	31.3	26.0	25.0	23.3	-1.7	-2.7	-8.0	-10.9	-18.0	-29.7	-48.4	-49.4	-57.5
小諸市		86.4	78.2	76.5	53.9	43.5	27.7	18.5	18.7	15.6	22.6	7.0	3.9	4.1	-5.1	-20.9	-31.3	-53.9	-55.6	-63.8
伊那市(合併前)		94.8	94.8	95.0	94.5	94.5	88.6	90.2	81.7	86.0	81.6	-4.4	-0.1	-8.6	-7.0	-12.9	-12.9	-13.4	-13.2	-13.2
駒ヶ根市		83.8	85.4	78.9	76.9	70.5	66.9	61.9	60.2	57.2	56.8	-0.4	-3.4	-5.1	-10.1	-13.7	-20.1	-22.1	-28.6	-27.0
中野市(合併前)		88.0	87.8	83.8	83.4	82.7	76.3	65.4	65.8	51.7	54.0	2.3	-11.8	-11.4	-22.3	-28.7	-29.4	-29.8	-33.8	-34.0
大町市(合併前)		80.2	69.0	69.5	63.7	61.0	55.0	47.9	46.2	45.0	38.6	-6.4	-7.6	-9.3	-16.4	-22.4	-25.1	-30.9	-30.4	-41.6
飯山市		88.4	83.3	76.7	61.0	69.4	58.2	49.5	38.9	40.2	40.2	0.0	1.3	-9.3	-18.0	-29.2	-20.8	-36.5	-43.1	-48.2
茅野市		78.5	64.5	68.7	65.8	68.6	72.2	62.6	54.8	46.8	32.7	-14.1	-22.1	-29.9	-39.5	-35.9	-33.1	-36.0	-31.8	-45.8
塩尻市(合併前)		73.6	71.8	72.5	63.4	49.5	55.3	47.5	48.2	47.1	40.0	-7.1	-8.2	-7.5	-15.3	-9.5	-23.4	-32.5	-31.8	-33.6
旧更埴市(千曲市)		76.4	61.7	64.1	45.2	40.2	37.5	30.7	27.7	33.8	32.8	-1.0	5.1	2.1	-4.7	-7.4	-12.4	-31.3	-28.9	-43.6
佐久市(合併前)		93.8	92.4	94.5	96.9	96.6	96.4	95.2	94.4	91.6	90.3	-1.3	-4.1	-4.9	-6.1	-6.3	-6.6	-4.2	-2.1	-3.5
(南佐久郡)																				
旧臼田町(佐久市)		44.3	34.9	41.1	24.8	16.0	12.6	3.9	4.1	4.8	1.3	-3.5	-2.8	-2.6	-11.3	-14.7	-23.5	-39.8	-33.6	-43.0
旧佐久町(佐久穂町)		52.8	40.1	40.5	21.7	20.5	13.6	6.1	7.0	6.1	10.8	4.7	3.8	4.7	-2.8	-9.7	-10.9	-29.7	-29.3	-42.0
小海町		38.8	25.9	20.8	18.9	14.1	10.8	7.0	1.9	0.0	0.0	0.0	-1.9	-7.0	-10.8	-14.1	-18.9	-20.8	-25.9	-38.8
川上村		9.0	11.0	11.8	5.5	3.6	0.7	1.7	2.5	1.5	0.0	-1.5	-2.5	-1.7	-0.7	-3.6	-5.5	-11.8	-11.0	-9.0
南牧村		0.5	1.0	0.0	0.0	0.0	0.0	0.0	0.0	0.0	0.0	0.0	0.0	0.0	0.0	0.0	0.0	0.0	-1.0	-0.5
南相木村		2.7	0.0	0.0	0.0	0.0	0.0	0.0	0.0	0.0	0.0	0.0	0.0	0.0	0.0	0.0	0.0	0.0	0.0	-2.7
北相木村		0.0	3.1	0.0	0.0	0.0	0.0	0.0	0.0	0.0	0.0	0.0	0.0	0.0	0.0	0.0	0.0	0.0	-3.1	0.0
旧八千穂村(佐久穂町)		11.9	10.3	6.7	3.8	2.4	2.8	0.8	0.0	1.1	0.0	-1.1	0.0	-0.8	-2.8	-2.4	-3.8	-6.7	-10.3	-11.9
(北佐久郡)																				
軽井沢町		38.8	30.8	24.3	22.3	11.8	13.4	10.7	7.9	11.2	10.5	-0.7	2.6	-0.2	-2.9	-1.3	-11.8	-13.8	-20.3	-28.3
旧望月町(佐久市)		30.6	24.4	20.5	21.1	7.8	4.9	3.6	2.3	1.6	0.8	-0.8	-1.5	-2.8	-4.1	-7.0	-20.3	-19.7	-23.6	-29.8
御代田町		43.2	21.6	16.6	13.7	9.6	3.3	2.3	1.8	1.0	0.5	-0.5	-1.3	-1.8	-2.8	-9.1	-13.2	-16.1	-21.1	-42.7
立科町		18.9	14.2	6.2	9.8	1.4	1.2	0.7	0.0	0.0	0.7	0.7	0.7	0.0	-0.5	-0.7	-9.1	-5.5	-13.5	-18.2
旧浅科村(佐久市)		7.2	8.0	6.5	6.9	0.0	2.7	0.6	0.0	0.7	0.0	-0.7	0.0	-0.6	-2.7	0.0	-6.9	-6.5	-8.0	-7.2
旧北御牧村(東御市)		1.6	1.2	11.1	0.0	0.0	0.5	0.0	0.8	0.0	1.6	1.6	0.8	1.6	1.1	1.6	1.6	-9.5	0.4	0.0
(小県郡)																				
旧丸子町(上田市)		45.2	32.2	31.8	29.8	13.2	16.9	11.6	13.4	7.3	5.4	-1.9	-8.0	-6.2	-11.5	-7.8	-24.4	-26.4	-26.8	-39.8
旧長門町(長和町)		10.1	6.4	8.0	3.8	4.2	0.6	0.0	0.0	0.0	0.0	0.0	0.0	0.0	-0.6	-4.2	-3.8	-8.0	-6.4	-10.1
旧東部町(東御市)		26.9	22.3	28.0	26.1	17.1	10.3	14.5	8.0	4.8	5.0	0.2	-3.0	-9.5	-5.3	-12.1	-21.1	-23.0	-17.3	-21.9
旧真田町(上田市)		2.3	4.7	3.3	4.3	0.8	0.7	0.7	0.0	1.6	0.6	-1.0	0.6	-0.1	-0.1	-0.2	-3.7	-2.7	-4.1	-1.7
旧武石村(上田市)		16.2	15.7	15.9	16.0	11.3	2.5	2.2	0.0	0.0	0.0	0.0	0.0	-2.2	-2.5	-11.3	-16.0	-15.9	-15.7	-16.2
旧和田村(長和町)		11.9	7.5	6.9	3.0	0.0	11.3	1.1	0.0	0.0	4.0	4.0	4.0	2.9	-7.3	4.0	1.0	-2.9	-3.5	-7.9
青木村		6.9	5.2	2.3	2.2	3.8	0.0	0.0	0.0	0.0	0.0	0.0	0.0	0.0	0.0	-3.8	-2.2	-2.3	-5.2	-6.9
(諏訪郡)																				
下諏訪町		83.2	83.9	76.6	60.8	42.8	31.2	16.8	24.7	22.0	1.9	-20.1	-22.8	-14.9	-29.3	-40.9	-58.9	-74.7	-82.0	-81.3
富士見町		39.7	34.0	29.6	28.6	28.2	30.2	19.2	17.6	14.2	13.7	-0.5	-3.9	-5.5	-16.5	-14.5	-14.9	-15.9	-20.3	-26.0
原村		3.9	0.0	0.9	0.6	0.0	0.0	0.7	0.0	0.0	0.0	0.0	0.0	-0.7	0.0	0.0	-0.6	-0.9	0.0	-3.9
(上伊那郡)																				

市町村	区分	文化品																		
		5年	7年	9年	12年	15年	18年	21年	24年	27年	30年	比較増減								
												対27年	対24年	対21年	対18年	対15年	対12年	対9年	対7年	対5年
旧高遠町(伊那市)		26.5	21.8	16.0	21.4	11.5	13.1	-	5.6	0.0	1.0	1.0	-4.6	-	-12.1	-10.5	-20.4	-15.0	-20.8	-25.5
辰野町		54.8	31.5	23.3	29.2	9.0	9.5	8.0	6.2	5.0	2.5	-2.5	-3.7	-5.5	-7.0	-6.5	-26.7	-20.8	-29.0	-52.3
箕輪町		58.3	48.5	47.3	45.6	32.3	34.6	38.2	34.2	30.4	30.5	0.1	-3.7	-7.7	-4.1	-1.8	-15.1	-16.8	-18.0	-27.8
飯島町		32.3	27.1	24.0	12.7	8.0	3.3	0.5	0.0	0.0	0.7	0.7	0.7	0.2	-2.6	-7.3	-12.0	-23.3	-26.4	-31.6
南箕輪村		8.1	14.9	14.1	9.8	5.7	4.5	6.3	5.0	5.6	2.4	-3.2	-2.6	-3.9	-2.1	-3.3	-7.4	-11.7	-12.5	-5.7
中川村		21.4	8.6	7.7	8.2	8.2	7.1	8.4	3.0	6.7	2.8	-3.9	-0.2	-5.6	-4.3	-5.4	-5.4	-4.9	-5.8	-18.6
旧長谷村(伊那市)		5.6	2.5	2.2	1.7	0.0	0.0	0.0	0.0	0.0	0.0	0.0	0.0	0.0	0.0	0.0	-1.7	-2.2	-2.5	-5.6
宮田村		21.0	23.6	18.6	21.4	7.2	5.8	13.2	2.5	1.1	1.1	0.0	-1.4	-12.1	-4.7	-6.1	-20.3	-17.5	-22.5	-19.9
(下伊那郡)																				
松川町		47.8	34.3	27.6	20.3	12.7	8.4	5.5	4.5	2.7	4.4	1.7	-0.1	-1.1	-4.0	-8.3	-15.9	-23.2	-29.9	-43.4
高森町		23.8	18.3	9.7	17.8	21.0	10.1	18.7	12.7	14.1	13.8	-0.3	1.1	-4.9	3.7	-7.2	-4.0	4.1	-4.5	-10.0
阿南町		17.7	15.0	11.9	15.6	1.3	4.0	2.0	2.6	4.1	0.5	-3.6	-2.1	-1.5	-3.5	-0.8	-15.1	-11.4	-14.5	-17.2
旧清内路村(阿智村)		3.7	0.0	1.0	0.0	6.9	0.0	0.0	0.0	0.0	0.0	0.0	0.0	0.0	0.0	-6.9	0.0	-1.0	0.0	-3.7
阿智村(合併前)		21.1	10.8	11.9	7.1	6.2	8.7	11.5	6.9	1.0	0.7	-0.3	-6.2	-10.8	-8.0	-5.5	-6.4	-11.2	-10.1	-20.4
旧浪合村(阿智村)		3.3	4.3	9.3	2.5	0.0	0.0	0.0	0.0	0.0	0.0	0.0	0.0	0.0	0.0	0.0	-2.5	-9.3	-4.3	-3.3
平谷村		2.1	0.0	0.0	0.0	0.0	0.0	0.0	0.0	0.0	0.0	0.0	0.0	0.0	0.0	0.0	0.0	0.0	0.0	-2.1
根羽村		11.4	9.7	5.3	4.3	1.0	0.0	0.0	4.2	3.1	0.0	-3.1	-4.2	0.0	0.0	-1.0	-4.3	-5.3	-9.7	-11.4
下條村		13.8	7.3	10.2	4.0	5.4	2.5	6.3	1.3	0.0	0.8	0.8	-0.5	-5.5	-1.7	-4.6	-3.2	-9.4	-6.5	-13.0
売木村		7.3	10.2	4.6	0.0	0.0	0.0	0.0	0.0	0.0	0.0	0.0	0.0	0.0	0.0	0.0	0.0	-4.6	-10.2	-7.3
天龍村		12.6	17.3	9.5	0.7	0.0	3.8	0.0	5.6	0.0	0.0	0.0	-5.6	0.0	-3.8	0.0	-0.7	-9.5	-17.3	-12.6
泰阜村		7.6	8.0	8.2	3.3	3.9	2.1	0.0	1.7	0.0	0.0	0.0	-1.7	0.0	-2.1	-3.9	-3.3	-8.2	-8.0	-7.6
喬木村		8.1	4.5	1.5	3.3	5.4	1.4	0.0	0.6	0.0	0.6	0.6	0.0	0.6	-0.8	-4.8	-2.7	-0.9	-3.9	-7.5
豊丘村		5.2	1.9	1.5	3.9	2.1	4.1	3.2	3.1	0.0	0.6	0.6	-2.5	-2.6	-3.5	-1.5	-3.3	-0.9	-1.3	-4.6
大鹿村		3.1	3.0	0.8	0.0	0.0	0.0	0.0	0.0	0.0	0.0	0.0	0.0	0.0	0.0	0.0	0.0	-0.8	-3.0	-3.1
旧上村(飯田市)		3.6	4.7	5.2	0.0	4.2	0.0	0.0	0.0	-	0.0	-	-	-	-	-	-	-	-	-
旧南信濃村(飯田市)		26.7	15.7	17.2	11.3	7.6	3.3	2.9	3.5	0.0	3.7	3.7	0.2	0.8	0.4	-3.9	-7.6	-13.5	-12.0	-23.0
(木曽郡)																				
旧木曽福島町(木曽町)		66.6	48.4	26.8	22.7	18.2	14.3	20.3	16.4	13.8	7.4	-6.4	-9.0	-12.9	-6.9	-10.8	-15.3	-19.4	-41.0	-59.2
上松町		59.5	37.8	26.7	19.2	20.7	14.0	9.8	5.6	6.3	3.0	-3.3	-2.6	-6.8	-11.0	-17.7	-16.2	-23.7	-34.8	-56.5
南木曽町		24.8	16.3	9.7	6.8	6.9	0.6	3.6	2.0	0.5	0.0	-0.5	-2.0	-3.6	-0.6	-6.9	-6.8	-9.7	-16.3	-24.8
旧檜川村(塩尻市)		5.2	3.7	1.6	2.4	0.4	0.0	0.0	0.0	0.0	0.0	0.0	0.0	0.0	0.0	-0.4	-2.4	-1.6	-3.7	-5.2
木祖村		24.9	9.4	10.9	9.9	3.1	1.3	0.0	0.8	0.0	0.9	0.9	0.1	0.9	-0.4	-2.2	-9.0	-10.0	-8.5	-24.0
旧日義村(木曽町)		18.1	16.2	22.2	20.4	16.1	10.3	11.1	17.4	6.7	8.3	1.6	-9.1	-2.8	-2.0	-7.8	-12.1	-13.9	-7.9	-9.8
旧開田村(木曽町)		5.2	5.7	2.8	1.2	2.5	1.4	0.0	0.0	0.0	0.0	0.0	0.0	0.0	-1.4	-2.5	-1.2	-2.8	-5.7	-5.2
旧三岳村(木曽町)		3.4	6.2	4.4	3.6	0.8	0.0	0.0	0.0	0.0	0.0	0.0	0.0	0.0	0.0	-0.8	-3.6	-4.4	-6.2	-3.4
王滝村		3.3	2.7	0.9	4.8	6.6	0.0	0.0	0.0	0.0	0.0	0.0	0.0	0.0	0.0	-6.6	-4.8	-0.9	-2.7	-3.3
大桑村		25.0	20.2	17.4	9.3	6.3	1.8	1.3	0.0	0.0	0.8	0.8	0.8	-0.5	-1.0	-5.5	-8.5	-16.6	-19.4	-24.2
旧山口村		0.7	0.0	1.0	0.0	0.0	-	-	-	-	-	-	-	-	-	-	-	-	-	-
(東筑摩郡)																				
旧明科町(安曇野市)		36.4	27.9	20.3	15.9	4.7	3.3	1.0	2.8	3.4	0.0	-3.4	-2.8	-1.0	-3.3	-4.7	-15.9	-20.3	-27.9	-36.4
旧波田町(松本市)		21.9	17.7	16.8	12.1	4.1	8.3	8.2	2.3	1.9	6.2	4.3	3.9	-2.0	-2.1	2.1	-5.9	-10.6	-11.5	-15.7
旧四賀村(松本市)		7.5	5.0	2.5	5.9	1.1	0.0	5.0	0.0	4.3	0.0	-4.3	0.0	-5.0	0.0	-1.1	-5.9	-2.5	-5.0	-7.5
旧本城村(筑北村)		20.0	16.0	8.8	7.5	2.2	2.9	0.0	0.0	0.0	0.0	0.0	0.0	0.0	-2.9	-2.2	-7.5	-8.8	-16.0	-20.0
旧坂北村(筑北村)		10.9	6.9	6.3	1.1	0.9	0.9	2.3	0.0	0.0	0.0	0.0	0.0	-2.3	-0.9	-0.9	-1.1	-6.3	-6.9	-10.9
麻績村		30.5	14.2	10.7	9.0	1.2	1.0	0.7	0.0	0.0	0.0	0.0	0.0	-0.7	-1.0	-1.2	-9.0	-10.7	-14.2	-30.5
旧坂井村(筑北村)		2.2	4.7	1.5	0.0	0.0	0.0	0.0	0.0	0.0	0.0	0.0	0.0	0.0	0.0	0.0	0.0	-1.5	-4.7	-2.2

市町村	区分	文化品																		
		5年	7年	9年	12年	15年	18年	21年	24年	27年	30年	比較増減								
												対27年	対24年	対21年	対18年	対15年	対12年	対9年	対7年	対5年
生坂村		3.3	1.3	1.1	1.5	0.0	0.0	0.0	0.0	0.0	0.0	0.0	0.0	0.0	0.0	0.0	-1.5	-1.1	-1.3	-3.3
山形村		8.2	4.2	20.8	23.9	35.2	29.5	31.5	12.2	16.6	22.4	5.8	10.2	-9.1	-7.1	-12.8	-1.5	1.6	18.2	14.2
朝日村		1.3	7.5	1.4	1.8	0.0	4.6	0.0	0.0	0.0	0.0	0.0	0.0	0.0	-4.6	0.0	-1.8	-1.4	-7.5	-1.3
(南安曇郡)																				
旧豊科町(安曇野市)		41.0	50.0	49.9	66.1	54.1	53.6	49.4	42.1	53.7	47.8	-5.9	5.7	-1.6	-5.8	-6.3	-18.3	-2.1	-2.2	6.8
旧穂高町(安曇野市)		61.9	56.4	47.7	50.1	52.8	54.5	47.0	46.9	43.0	42.6	-0.4	-4.3	-4.4	-11.9	-10.2	-7.5	-5.1	-13.8	-19.3
旧奈川村(松本市)		3.8	5.6	4.2	0.8	1.0	0.0	0.0	0.0	0.0	0.0	0.0	0.0	0.0	0.0	-1.0	-0.8	-4.2	-5.6	-3.8
旧安曇村(松本市)		0.5	0.0	0.4	0.0	0.0	10.7	0.0	0.0	2.2	0.0	-2.2	0.0	0.0	-10.7	0.0	0.0	-0.4	0.0	-0.5
旧梓川村(松本市)		40.2	42.3	43.3	24.3	19.3	6.1	14.9	12.7	5.7	2.7	-3.0	-10.0	-12.2	-3.4	-16.6	-21.6	-40.6	-39.6	-37.5
旧三郷村(安曇野市)		33.9	32.6	26.1	29.8	16.1	10.5	10.7	7.5	9.9	8.5	-1.4	1.0	-2.2	-2.0	-7.6	-21.3	-17.6	-24.1	-25.4
旧堀金村(安曇野市)		1.6	0.6	0.0	1.1	17.4	18.7	13.1	15.4	5.0	12.2	7.2	-3.2	-0.9	-6.5	-5.2	11.1	12.2	11.6	10.6
(北安曇郡)																				
池田町		23.9	24.6	25.3	17.1	6.2	2.4	4.9	3.2	1.1	1.9	0.8	-1.3	-3.0	-0.5	-4.3	-15.2	-23.4	-22.7	-22.0
松川村		32.5	37.5	27.9	16.6	5.7	3.2	4.4	5.1	1.9	0.0	-1.9	-5.1	-4.4	-3.2	-5.7	-16.6	-27.9	-37.5	-32.5
旧八坂村(大町市)		2.7	0.0	0.0	0.0	5.4	0.0	0.0	0.0	0.0	20.0	20.0	20.0	20.0	20.0	14.6	20.0	20.0	20.0	17.3
旧美麻村(大町市)		0.0	0.0	0.5	0.0	0.0	0.0	0.0	0.0	0.0	0.0	0.0	0.0	0.0	0.0	0.0	0.0	-0.5	0.0	0.0
白馬村		41.9	24.6	21.2	15.9	7.2	6.7	4.4	1.6	2.6	1.2	-1.4	-0.4	-3.2	-5.5	-6.0	-14.7	-20.0	-23.4	-40.7
小谷村		4.7	7.1	3.4	6.1	1.3	1.0	1.0	1.1	0.0	1.5	1.5	0.4	0.5	0.5	0.2	-4.6	-1.9	-5.6	-3.2
(更級郡)																				
旧上山田町(千曲市)		12.0	10.7	6.0	9.7	2.8	1.2	0.0	0.0	5.2	1.1	-4.1	1.1	1.1	-0.1	-1.7	-8.6	-4.9	-9.6	-10.9
旧大岡村(長野市)		3.9	3.7	0.9	4.0	1.0	2.0	0.0	0.0	0.0	-	-	-	-	-	-	-	-	-	-
(埴科郡)																				
坂城町		20.1	18.8	25.2	19.1	7.6	6.0	2.8	2.6	2.6	2.3	-0.3	-0.3	-0.5	-3.7	-5.3	-16.8	-22.9	-16.5	-17.8
旧戸倉町(千曲市)		32.8	23.6	17.5	11.4	8.6	4.0	5.2	6.4	9.0	12.1	3.1	5.7	6.9	8.1	3.5	0.7	-5.4	-11.5	-20.7
(上高井郡)																				
小布施町		25.2	21.6	13.6	9.3	4.8	3.5	1.4	1.0	0.0	0.7	0.7	-0.3	-0.7	-2.8	-4.1	-8.6	-12.9	-20.9	-24.5
高山村		1.0	1.6	0.9	0.0	0.0	0.0	0.0	0.0	0.0	0.0	0.0	0.0	0.0	0.0	0.0	0.0	-0.9	-1.6	-1.0
(下高井郡)																				
山ノ内町		15.7	8.4	4.9	4.4	1.1	0.9	0.0	0.0	0.0	0.8	0.8	0.8	0.8	-0.1	-0.3	-3.6	-4.1	-7.6	-14.9
木島平村		12.1	6.1	4.0	2.7	1.4	0.7	0.0	0.9	0.0	0.0	0.0	-0.9	0.0	-0.7	-1.4	-2.7	-4.0	-6.1	-12.1
野沢温泉村		24.1	23.2	14.6	9.8	8.7	8.6	2.3	3.7	1.1	0.9	-0.2	-2.8	-1.4	-7.7	-7.8	-8.9	-13.7	-22.3	-23.2
(上水内郡)																				
旧信州新町(長野市)		44.2	24.5	27.6	16.5	6.7	10.6	3.4	2.5	1.8	2.1	0.3	-0.4	-1.3	-8.5	-4.6	-14.4	-25.5	-22.4	-42.1
旧豊野町(長野市)		20.6	16.4	9.6	11.4	5.7	3.8	0.8	0.0	1.8	6.9	5.1	6.9	6.1	3.1	1.2	-4.5	-2.7	-9.5	-13.7
信濃町		32.8	29.7	24.1	12.2	6.9	8.4	7.5	3.4	3.1	0.8	-2.3	-2.6	-6.7	-7.6	-6.1	-11.4	-23.3	-28.9	-32.0
旧牟礼村(飯綱町)		15.3	7.0	5.8	1.9	0.6	1.1	0.0	1.3	0.0	4.2	4.2	2.9	4.2	3.1	3.6	2.3	-1.6	-2.8	-11.1
旧三水村(飯綱町)		13.4	5.0	5.9	2.8	1.3	1.1	1.8	0.8	0.0	0.0	-0.8	-1.8	-1.1	-1.3	-2.8	-5.9	-5.0	-13.4	
旧戸隠村(長野市)		7.9	5.8	5.1	0.7	0.0	0.0	0.0	0.0	0.0	0.0	0.0	0.0	0.0	0.0	0.0	-0.7	-5.1	-5.8	-7.9
旧鬼無里村(長野市)		12.2	8.1	5.4	8.1	0.6	0.0	0.0	0.0	0.0	0.0	0.0	0.0	0.0	0.0	-0.6	-8.1	-5.4	-8.1	-12.2
小川村		21.6	21.8	20.2	5.6	6.4	1.5	0.8	1.1	1.5	8.3	6.8	7.2	7.5	6.8	1.9	2.7	-11.9	-13.5	-13.3
旧中条村(長野市)		6.8	7.1	3.9	4.7	0.0	0.0	3.3	0.0	0.0	0.0	0.0	0.0	-3.3	0.0	0.0	-4.7	-3.9	-7.1	-6.8
(下水内郡)																				
旧豊田村(中野市)		3.5	5.1	1.0	0.4	0.6	0.0	5.5	0.0	1.3	0.0	-1.3	0.0	-5.5	0.0	-0.6	-0.4	-1.0	-5.1	-3.5
栄村		8.3	6.2	7.7	1.4	1.9	1.2	0.9	0.0	0.0	0.0	0.0	0.0	-0.9	-1.2	-1.9	-1.4	-7.7	-6.2	-8.3

市町村	区分	飲料品																		
		5年	7年	9年	12年	15年	18年	21年	24年	27年	30年	比較増減								
												対27年	対24年	対21年	対18年	対15年	対12年	対9年	対7年	対5年
長野市(合併前)		97.8	95.5	94.9	96.2	96.4	96.4	97.3	97.5	98.2	97.5	-0.7	0.0	0.2	1.1	1.1	1.3	2.6	2.0	-0.3
松本市(合併前)		98.3	93.4	93.2	93.5	95.4	94.8	94.0	94.6	94.1	94.6	0.5	0.0	0.6	-0.2	-0.8	1.1	1.4	1.2	-3.7
上田市(合併前)		98.0	93.5	95.3	97.2	95.8	95.7	96.0	97.7	99.1	97.2	-1.9	-0.5	1.2	1.5	1.4	0.0	1.9	3.7	-0.8
岡谷市		83.7	78.4	90.6	88.2	95.2	93.3	93.9	86.3	89.5	90.2	0.7	3.9	-3.7	-3.1	-5.0	2.0	-0.4	11.8	6.5
飯田市(合併前)		96.8	95.8	94.9	97.1	95.9	97.2	95.9	98.1	97.9	96.9	-1.0	-1.2	1.0	-0.3	1.0	-0.2	2.0	1.1	0.1
諏訪市		96.6	88.3	85.7	83.7	90.3	87.4	85.2	90.3	92.7	94.4	1.7	4.1	9.2	7.0	4.1	10.7	8.7	6.1	-2.2
須坂市		95.4	95.0	95.3	92.7	95.0	90.6	91.6	95.0	93.6	91.3	-2.3	-3.7	-0.3	0.7	-3.7	-1.4	-4.0	-3.7	-4.1
小諸市		92.5	89.3	88.7	75.5	83.1	82.7	92.7	94.0	86.6	88.5	1.9	-5.5	-4.2	5.8	5.4	13.0	-0.2	-0.8	-4.0
伊那市(合併前)		91.1	89.7	92.2	93.9	93.2	93.6	87.8	91.9	94.0	91.6	-2.4	-0.3	3.8	-2.0	-1.6	-2.3	-0.6	1.9	0.5
駒ヶ根市		91.6	90.9	91.1	87.0	98.2	93.3	93.3	88.3	90.8	94.6	3.8	6.3	1.3	1.3	-3.6	7.6	3.5	3.7	3.0
中野市(合併前)		92.7	95.3	93.1	92.2	92.7	96.4	95.7	93.8	95.5	93.8	-1.8	0.0	-2.0	-2.7	1.1	1.6	0.7	-1.6	1.1
大町市(合併前)		95.3	83.1	85.2	91.8	89.5	87.0	83.1	89.9	93.9	91.4	-2.5	1.5	8.3	4.4	1.9	-0.4	6.2	8.3	-3.9
飯山市		92.2	80.4	87.6	93.0	97.3	95.7	90.2	95.2	97.0	94.6	-2.4	-0.6	4.4	-1.1	-2.7	1.6	7.0	14.2	2.4
茅野市		94.5	84.1	85.3	89.8	89.3	92.7	90.8	88.5	88.2	88.9	0.7	0.4	-1.9	-3.8	-0.4	-0.9	3.6	4.8	-5.6
塩尻市(合併前)		93.0	80.4	80.4	81.1	83.1	83.2	85.2	84.0	86.7	89.3	2.6	5.3	4.1	6.1	6.2	8.2	8.9	8.9	-3.7
旧更埴市(千曲市)		91.5	82.7	91.7	91.7	92.9	93.8	90.4	94.1	92.8	87.6	-5.2	-6.5	-2.8	-6.2	-5.3	-4.1	-4.1	4.9	-3.9
佐久市(合併前)		98.6	93.9	92.9	96.5	94.3	93.5	92.0	96.6	92.9	97.5	4.6	0.9	5.5	4.0	3.2	1.0	4.6	3.6	-1.1
(南佐久郡)																				
旧臼田町(佐久市)		72.7	79.8	91.5	89.8	84.2	79.7	83.3	85.4	66.7	63.5	-3.2	-21.9	-19.8	-16.2	-20.7	-26.3	-28.0	-16.3	-9.2
旧佐久町(佐久穂町)		87.5	73.2	78.3	76.1	72.5	84.6	79.5	72.7	78.3	64.7	-13.6	-8.0	-14.8	-19.9	-7.8	-11.4	-13.6	-8.5	-22.8
小海町		65.3	52.2	52.1	42.8	48.9	10.3	28.6	16.2	26.2	45.5	19.3	29.3	16.9	35.2	-3.4	2.7	-6.6	-6.7	-19.8
川上村		88.1	71.0	86.4	84.8	80.4	68.0	77.5	83.9	84.8	81.0	-3.8	-2.9	3.5	13.0	0.6	-3.8	-5.4	10.0	-7.1
南牧村		25.8	36.0	26.3	15.0	3.5	9.8	4.2	7.5	2.8	0.0	-2.8	-7.5	-4.2	-9.8	-3.5	-15.0	-26.3	-36.0	-25.8
南相木村		40.9	34.6	18.7	12.5	8.5	0.0	0.0	0.0	0.0	0.0	0.0	0.0	0.0	0.0	-8.5	-12.5	-18.7	-34.6	-40.9
北相木村		25.0	16.6	13.6	6.6	5.4	0.0	0.0	0.0	0.0	0.0	0.0	0.0	0.0	0.0	-5.4	-6.6	-13.6	-16.6	-25.0
旧八千穂村(佐久穂町)		29.4	11.3	26.3	40.4	64.2	61.5	40.9	34.1	30.3	0.0	-30.3	-34.1	-40.9	-61.5	-64.2	-40.4	-26.3	-11.3	-29.4
(北佐久郡)																				
軽井沢町		85.0	84.2	82.1	81.0	77.5	80.2	78.6	74.4	78.3	82.8	4.5	8.4	4.2	2.6	5.3	1.8	0.7	-1.4	-2.2
旧望月町(佐久市)		92.3	87.5	80.9	100.0	70.7	71.2	56.4	68.1	71.1	58.7	-12.4	-9.4	2.3	-12.5	-12.0	-41.3	-22.2	-28.8	-33.6
御代田町		85.0	77.9	77.9	62.0	57.1	69.7	68.5	78.4	61.8	70.5	8.7	-7.9	2.0	0.8	13.4	8.5	-7.4	-7.4	-14.5
立科町		69.7	64.1	70.6	53.3	58.3	78.6	84.6	73.9	66.7	62.5	-4.2	-11.4	-22.1	-16.1	4.2	9.2	-8.1	-1.6	-7.2
旧浅科村(佐久市)		41.8	25.0	28.5	11.1	1.9	3.7	0.0	4.8	0.0	0.0	0.0	-4.8	0.0	-3.7	-1.9	-11.1	-28.5	-25.0	-41.8
旧北御牧村(東御市)		5.2	12.0	15.0	6.5	6.9	5.1	10.5	4.3	5.6	20.0	14.4	15.7	9.5	14.9	13.1	13.5	5.0	8.0	14.8
(小県郡)																				
旧丸子町(上田市)		80.7	87.0	84.2	92.7	82.2	80.0	67.3	85.6	79.4	72.0	-7.4	-13.6	4.7	-8.0	-10.2	-20.7	-12.2	-15.0	-8.7
旧長門町(長和町)		16.2	17.6	27.2	15.5	7.3	4.6	0.0	0.0	0.0	0.0	0.0	0.0	0.0	-4.6	-7.3	-15.5	-27.2	-17.6	-16.2
旧東部町(東御市)		85.1	74.8	90.8	81.9	94.6	87.8	96.4	84.3	81.7	81.1	-0.6	-3.2	-15.3	-6.7	-13.5	-0.8	-9.7	6.3	-4.0
旧真田町(上田市)		64.8	61.4	55.2	43.0	35.2	21.1	5.6	21.0	21.3	12.1	-9.2	-8.9	6.5	-9.0	-23.1	-30.9	-43.1	-49.3	-52.7
旧武石村(上田市)		68.8	66.1	56.7	56.4	54.3	22.2	7.1	0.0	3.6	0.0	-3.6	0.0	-7.1	-22.2	-54.3	-56.4	-56.7	-66.1	-68.8
旧和田村(長和町)		31.8	33.6	21.7	32.8	11.1	25.0	9.4	0.0	30.0	33.3	3.3	33.3	23.9	8.3	22.2	0.5	11.6	-0.3	1.5
青木村		66.6	52.8	22.7	41.3	35.7	16.7	4.9	0.0	0.0	4.8	4.8	4.8	-0.1	-11.9	-30.9	-36.5	-17.9	-48.0	-61.8
(諏訪郡)																				
下諏訪町		91.6	84.3	82.5	66.9	71.2	65.5	64.2	73.1	66.1	53.8	-12.3	-19.3	-10.4	-11.7	-17.4	-13.1	-28.7	-30.5	-37.8
富士見町		96.5	87.9	85.2	85.6	90.3	86.3	85.4	90.5	81.3	92.2	10.9	1.7	6.8	5.9	1.9	6.6	7.0	4.3	-4.3
原村		80.3	68.0	51.9	53.7	33.3	49.3	39.2	40.4	25.0	59.4	34.4	19.0	20.2	10.1	26.1	5.7	7.5	-8.6	-20.9
(上伊那郡)																				

市町村	区分	飲食料品																		
		5年	7年	9年	12年	15年	18年	21年	24年	27年	30年	比較増減								
												対27年	対24年	対21年	対18年	対15年	対12年	対9年	対7年	対5年
旧高遠町(伊那市)		63.5	49.3	34.0	75.0	59.2	36.7	-	50.0	31.3	23.5	-7.8	-26.5	-	-13.2	-35.7	-51.5	-10.5	-25.8	-40.0
辰野町		81.5	59.1	53.9	62.2	59.3	69.2	65.4	50.7	65.5	53.8	-11.7	3.1	-11.6	-15.4	-5.5	-8.4	-0.1	-5.3	-27.7
箕輪町		88.8	85.2	84.5	95.3	93.7	94.8	92.9	94.8	87.2	88.5	1.3	-6.3	-4.4	-6.3	-5.2	-6.8	4.0	3.3	-0.3
飯島町		86.2	82.3	77.3	75.0	62.9	63.5	24.6	31.0	20.8	18.8	-2.1	-12.3	-5.9	-44.8	-44.2	-56.3	-58.6	-63.6	-67.5
南箕輪村		41.5	48.0	34.7	30.9	52.1	39.8	29.1	16.7	22.9	14.9	-8.0	-1.8	-14.2	-24.9	-37.2	-16.0	-19.8	-33.1	-26.6
中川村		91.4	60.6	40.9	42.0	53.0	61.0	75.6	69.6	70.3	60.5	-9.8	-9.1	-15.1	-0.5	7.5	18.5	19.6	-0.1	-30.9
旧長谷村(伊那市)		28.8	33.8	14.0	5.2	2.1	0.0	0.0	0.0	0.0	0.0	0.0	0.0	0.0	0.0	-2.1	-5.2	-14.0	-33.8	-28.8
宮田村		85.4	84.4	75.7	90.0	72.2	66.2	53.3	50.7	32.8	47.5	14.7	-3.2	-5.8	-18.7	-24.7	-42.5	-28.2	-36.9	-37.9
(下伊那郡)																				
松川町		95.5	92.0	91.5	67.2	82.4	74.2	65.0	76.1	74.0	64.1	-9.9	-12.0	-0.9	-10.1	-18.3	-3.1	-27.4	-27.9	-31.4
高森町		88.3	76.7	76.1	89.6	89.1	74.5	70.0	66.7	64.4	75.6	11.2	8.9	5.6	1.1	-13.5	-14.0	-0.5	-1.1	-12.7
阿南町		84.3	76.6	72.1	76.6	55.5	50.0	73.0	46.8	45.2	30.0	-15.2	-16.8	-43.0	-20.0	-25.5	-46.6	-42.1	-46.6	-54.3
旧清内路村(阿智村)		44.8	19.5	8.3	10.0	12.5	11.1	14.3	0.0	0.0	0.0	0.0	0.0	-14.3	-11.1	-12.5	-10.0	-8.3	-19.5	-44.8
阿智村(合併前)		91.6	80.7	86.8	68.7	81.8	69.6	74.2	65.3	68.6	85.1	16.5	19.8	10.9	15.5	3.3	16.4	-1.7	4.4	-6.5
旧浪合村(阿智村)		14.2	8.1	20.6	3.3	4.3	7.7	0.0	12.5	0.0	0.0	0.0	-12.5	0.0	-7.7	-4.3	-3.3	-20.6	-8.1	-14.2
平谷村		35.7	15.6	18.4	2.6	0.0	8.3	12.5	0.0	0.0	0.0	0.0	0.0	-12.5	-8.3	0.0	-2.6	-18.4	-15.6	-35.7
根羽村		85.3	68.1	55.2	50.9	26.5	5.6	41.7	50.0	31.8	54.5	22.7	4.5	12.8	48.9	28.0	3.6	-0.7	-13.6	-30.8
下條村		78.6	66.6	45.0	27.2	17.6	31.6	30.4	20.8	5.0	9.3	4.3	-11.5	-21.1	-22.3	-8.3	-17.9	-35.7	-57.3	-69.3
売木村		86.9	67.6	66.6	50.0	66.6	0.0	18.8	0.0	0.0	16.7	16.7	16.7	-2.1	16.7	-49.9	-33.3	-49.9	-50.9	-70.2
天龍村		80.8	50.9	36.7	34.6	32.0	0.0	0.0	16.7	0.0	0.0	0.0	-16.7	0.0	0.0	-32.0	-34.6	-36.7	-50.9	-80.8
泰阜村		21.1	24.1	25.5	7.0	13.0	2.1	20.0	0.0	0.0	0.0	0.0	0.0	-20.0	-2.1	-13.0	-7.0	-25.5	-24.1	-21.1
喬木村		84.8	80.7	72.5	73.0	72.9	80.9	51.9	59.3	29.4	47.2	17.8	-12.1	-4.7	-33.7	-25.7	-25.8	-25.3	-33.5	-37.6
豊丘村		85.4	74.1	65.7	59.0	62.0	52.3	50.0	58.1	40.3	31.7	-8.6	-26.4	-18.3	-20.6	-30.3	-27.3	-34.0	-42.4	-53.7
大鹿村		61.2	47.1	33.3	47.9	0.0	0.0	14.3	0.0	0.0	0.0	0.0	0.0	-14.3	0.0	0.0	-47.9	-33.3	-47.1	-61.2
旧上村(飯田市)		54.1	59.4	39.5	16.6	12.5	5.6	0.0	0.0	-	0.0	-	-	-	-	-	-	-	-	-
旧南信濃村(飯田市)		94.2	79.2	82.4	72.7	82.8	40.0	69.2	33.3	10.0	6.3	-3.8	-27.1	-63.0	-33.8	-76.6	-66.5	-76.2	-73.0	-88.0
(木曽郡)																				
旧木曽福島町(木曽町)		86.0	89.6	95.3	90.0	82.8	84.7	87.8	81.0	77.3	75.0	-2.3	-6.0	-12.8	-9.7	-7.8	-15.0	-20.3	-14.6	-11.0
上松町		81.6	53.5	71.1	66.0	30.7	39.4	22.9	9.4	8.9	14.3	5.4	4.9	-8.6	-25.1	-16.4	-51.7	-56.8	-39.2	-67.3
南木曽町		79.3	75.7	69.8	61.5	39.2	25.4	40.7	40.0	32.3	0.0	-32.3	-40.0	-40.7	-25.4	-39.2	-61.5	-69.8	-75.7	-79.3
旧檜川村(塩尻市)		44.5	26.9	12.5	25.0	16.4	8.1	3.1	0.0	0.0	0.0	0.0	0.0	-3.1	-8.1	-16.4	-25.0	-12.5	-26.9	-44.5
木祖村		90.7	67.9	45.0	39.0	44.4	26.4	20.0	21.4	5.7	13.9	8.2	-7.5	-6.1	-12.5	-30.5	-25.1	-31.1	-54.0	-76.8
旧日義村(木曽町)		58.9	39.3	39.0	35.7	46.9	37.5	13.0	25.0	16.0	27.8	11.8	2.8	14.8	-9.7	-19.1	-7.9	-11.2	-11.5	-31.1
旧開田村(木曽町)		58.1	47.4	39.5	46.6	21.4	4.5	27.8	5.6	5.6	0.0	-5.6	-5.6	-27.8	-4.5	-21.4	-46.6	-39.5	-47.4	-58.1
旧三岳村(木曽町)		11.5	15.5	10.2	3.3	2.5	0.0	0.0	0.0	0.0	0.0	0.0	0.0	0.0	0.0	-2.5	-3.3	-10.2	-15.5	-11.5
王滝村		35.2	42.2	44.7	28.5	35.4	7.1	8.3	0.0	0.0	0.0	0.0	0.0	-8.3	-7.1	-35.4	-28.5	-44.7	-42.2	-35.2
大桑村		71.1	70.0	41.6	29.7	20.5	20.5	9.1	15.8	76.5	80.0	3.5	64.2	70.9	59.5	59.5	50.3	38.4	10.0	8.9
旧山口村		18.9	20.7	13.4	4.4	0.0	-	-	-	-	-	-	-	-	-	-	-	-	-	-
(東筑摩郡)																				
旧明科町(安曇野市)		65.3	60.5	50.7	65.3	50.9	25.0	27.8	28.9	31.3	14.0	-17.3	-14.9	-13.8	-11.0	-36.9	-51.3	-36.7	-46.5	-51.3
旧波田町(松本市)		85.7	64.5	79.3	57.1	52.5	48.2	39.7	38.7	25.4	35.9	10.5	-2.8	-3.8	-12.3	-16.6	-21.2	-43.4	-28.6	-49.8
旧四賀村(松本市)		52.1	60.2	41.1	30.0	12.2	0.0	9.5	7.7	8.3	0.0	-8.3	-7.7	-9.5	0.0	-12.2	-30.0	-41.1	-60.2	-52.1
旧本城村(筑北村)		90.0	78.6	73.8	80.5	81.8	53.8	50.0	32.0	22.2	64.3	42.1	32.3	14.3	10.5	-17.5	-16.2	-9.5	-14.3	-25.7
旧坂北村(筑北村)		68.5	52.1	70.0	63.3	52.5	16.2	13.3	20.0	8.7	8.3	-0.4	-11.7	-5.0	-7.9	-44.2	-55.0	-61.7	-43.8	-60.2
麻績村		73.9	61.8	54.6	51.9	68.1	50.0	45.7	43.3	34.3	45.0	10.7	1.7	-0.7	-5.0	-23.1	-6.9	-9.6	-16.8	-28.9
旧坂井村(筑北村)		23.8	23.8	33.3	23.8	15.5	0.0	0.0	10.5	0.0	20.0	20.0	9.5	20.0	20.0	4.5	-3.8	-13.3	-3.8	-3.8

市町村	区分	飲食料品																		
		5年	7年	9年	12年	15年	18年	21年	24年	27年	30年	比較増減								
												対27年	対24年	対21年	対18年	対15年	対12年	対9年	対7年	対5年
生坂村		15.0	12.5	18.4	15.2	5.5	9.5	5.6	6.7	0.0	0.0	0.0	-6.7	-5.6	-9.5	-5.5	-15.2	-18.4	-12.5	-15.0
山形村		52.7	30.0	68.6	65.3	82.6	73.9	69.0	53.6	79.7	85.7	6.0	32.1	16.7	11.8	3.1	20.4	17.1	55.7	33.0
朝日村		35.7	50.0	17.3	16.6	10.0	5.3	0.0	6.3	0.0	0.0	0.0	-6.3	0.0	-5.3	-10.0	-16.6	-17.3	-50.0	-35.7
(南安曇郡)																				
旧豊科町(安曇野市)		80.8	84.4	83.6	81.8	76.1	83.7	76.9	70.7	75.0	73.3	-1.7	2.6	-3.6	-10.4	-2.8	-8.5	-10.3	-11.1	-7.5
旧穂高町(安曇野市)		93.2	90.9	91.6	90.7	83.5	84.5	81.0	89.8	82.0	83.2	1.2	-6.6	2.2	-1.3	-0.3	-7.5	-8.4	-7.7	-10.0
旧奈川村(松本市)		66.6	58.1	30.3	34.0	24.2	0.0	16.7	0.0	0.0	0.0	0.0	0.0	-16.7	0.0	-24.2	-34.0	-30.3	-58.1	-66.6
旧安曇村(松本市)		48.4	21.6	19.5	9.0	5.8	10.0	0.0	0.0	12.5	0.0	-12.5	0.0	0.0	-10.0	-5.8	-9.0	-19.5	-21.6	-48.4
旧梓川村(松本市)		88.2	62.9	75.9	64.2	84.0	69.4	68.1	70.9	45.1	38.1	-7.0	-32.8	-30.0	-31.3	-45.9	-26.1	-37.8	-24.8	-50.1
旧三郷村(安曇野市)		82.2	72.9	62.6	66.6	70.9	45.2	49.6	66.9	70.2	54.8	-15.4	-12.1	5.2	9.6	-16.1	-11.8	-7.8	-18.1	-27.4
旧堀金村(安曇野市)		35.1	25.0	6.6	11.2	78.3	63.0	78.4	80.7	68.1	58.6	-9.5	-22.1	-19.8	-4.4	-19.7	47.4	52.0	33.6	23.5
(北安曇郡)																				
池田町		69.7	71.4	82.8	80.3	72.2	58.1	64.7	61.4	43.8	86.5	42.7	25.1	21.8	28.4	14.3	6.2	3.7	15.1	16.8
松川村		90.3	79.4	78.3	80.0	77.1	69.6	46.0	54.0	48.1	44.0	-4.1	-10.0	-2.0	-25.6	-33.1	-36.0	-34.3	-35.4	-46.3
旧八坂村(大町市)		28.5	2.2	8.3	0.0	3.1	0.0	0.0	0.0	0.0	20.0	20.0	20.0	20.0	20.0	16.9	20.0	11.7	17.8	-8.5
旧美麻村(大町市)		6.2	3.6	3.1	0.0	0.0	0.0	0.0	0.0	0.0	0.0	0.0	0.0	0.0	0.0	0.0	0.0	-3.1	-3.6	-6.2
白馬村		91.8	94.8	84.1	92.0	95.8	100.0	89.6	97.7	88.1	85.7	-2.4	-12.0	-3.9	-14.3	-10.1	-6.3	1.6	-9.1	-6.1
小谷村		15.7	23.3	45.2	38.1	13.4	9.1	5.9	3.2	0.0	0.0	0.0	-3.2	-5.9	-9.1	-13.4	-38.1	-45.2	-23.3	-15.7
(更級郡)																				
旧上山田町(千曲市)		41.1	75.0	40.8	56.2	48.0	41.4	28.6	31.8	46.2	31.3	-15.0	-0.6	2.7	-10.2	-16.8	-25.0	-9.6	-43.8	-9.9
旧大岡村(長野市)		62.7	35.2	17.9	20.3	6.4	11.8	0.0	0.0	20.0	-	-	-	-	-	-	-	-	-	-
(埴科郡)																				
坂城町		81.6	61.5	49.0	61.3	78.6	74.3	67.9	47.6	41.1	38.2	-2.9	-9.4	-29.7	-36.1	-40.4	-23.1	-10.8	-23.3	-43.4
旧戸倉町(千曲市)		79.6	80.0	79.8	83.0	72.1	55.7	42.0	65.1	51.1	65.9	14.8	0.8	23.9	10.2	-6.2	-17.1	-13.9	-14.1	-13.7
(上高井郡)																				
小布施町		77.5	72.3	73.5	44.6	32.8	21.4	6.1	1.4	50.7	46.9	-3.8	45.5	40.8	25.5	14.1	2.3	-26.6	-25.4	-30.6
高山村		26.1	14.5	22.2	23.2	0.0	0.0	1.6	0.0	2.0	0.0	-2.0	0.0	-1.6	0.0	0.0	-23.2	-22.2	-14.5	-26.1
(下高井郡)																				
山ノ内町		62.8	45.8	42.8	42.8	34.9	2.7	1.6	0.0	1.6	0.0	-1.6	0.0	-1.6	-2.7	-34.9	-42.8	-42.8	-45.8	-62.8
木島平村		55.5	31.6	23.4	22.4	0.0	0.0	0.0	7.5	4.3	0.0	-4.3	-7.5	0.0	0.0	0.0	-22.4	-23.4	-31.6	-55.5
野沢温泉村		61.4	50.0	53.7	28.8	9.0	5.9	4.3	7.3	0.0	0.0	0.0	-7.3	-4.3	-5.9	-9.0	-28.8	-53.7	-50.0	-61.4
(上水内郡)																				
旧信州新町(長野市)		72.4	70.0	80.0	68.3	80.0	69.9	65.2	52.4	54.8	46.9	-7.9	-5.5	-18.3	-23.0	-33.1	-21.4	-33.1	-23.1	-25.5
旧豊野町(長野市)		74.0	68.3	75.7	68.4	45.8	48.1	37.0	34.8	50.0	64.8	14.8	30.0	27.8	16.7	19.0	-3.6	-10.9	-3.5	-9.2
信濃町		81.8	78.6	76.4	66.6	59.6	44.8	51.7	27.9	42.4	21.4	-21.0	-6.5	-30.3	-23.4	-38.2	-45.2	-55.0	-57.2	-60.4
旧牟礼村(飯綱町)		62.0	52.5	36.1	10.5	10.7	7.1	3.8	12.7	0.0	8.3	8.3	-4.4	4.5	1.2	-2.4	-2.2	-27.8	-44.2	-53.7
旧三水村(飯綱町)		57.6	40.2	45.1	42.8	33.3	23.3	10.0	4.8	0.0	0.0	0.0	-4.8	-10.0	-23.3	-33.3	-42.8	-45.1	-40.2	-57.6
旧戸隠村(長野市)		60.6	46.9	39.1	8.1	5.7	4.2	8.5	4.8	4.5	0.0	-4.5	-4.8	-8.5	-4.2	-5.7	-8.1	-39.1	-46.9	-60.6
旧鬼無里村(長野市)		81.1	71.4	81.2	64.2	35.1	40.9	0.0	16.7	19.2	0.0	-19.2	-16.7	0.0	-40.9	-35.1	-64.2	-81.2	-71.4	-81.1
小川村		76.1	71.4	57.1	38.3	21.4	41.7	25.6	12.5	6.3	83.3	77.0	70.8	57.7	41.6	61.9	45.0	26.2	11.9	7.2
旧中条村(長野市)		54.9	36.4	37.7	22.8	5.2	10.0	4.8	0.0	6.3	0.0	-6.3	0.0	-4.8	-10.0	-5.2	-22.8	-37.7	-36.4	-54.9
(下水内郡)																				
旧豊田村(中野市)		38.7	20.0	9.2	10.2	3.7	0.0	5.3	0.0	0.0	0.0	0.0	0.0	-5.3	0.0	-3.7	-10.2	-9.2	-20.0	-38.7
栄村		72.3	60.6	50.9	50.0	25.6	20.0	5.3	20.0	5.0	25.0	20.0	5.0	19.7	5.0	-0.6	-25.0	-25.9	-35.6	-47.3

市町村	区分	日用品										比較増減								
		5年	7年	9年	12年	15年	18年	21年	24年	27年	30年									
												対27年	対24年	対21年	対18年	対15年	対12年	対9年	対7年	対5年
長野市(合併前)		97.4	96.6	94.6	96.9	96.4	97.1	98.1	97.4	98.5	97.9	-0.6	0.5	-0.2	0.8	1.5	1.0	3.3	1.3	0.5
松本市(合併前)		98.8	95.6	93.3	94.9	94.0	93.8	95.9	95.8	96.3	95.9	-0.4	0.1	0.0	2.1	1.9	1.0	2.6	0.3	-2.9
上田市(合併前)		98.8	95.2	97.2	98.0	97.7	97.5	97.0	97.0	99.1	98.5	-0.6	1.5	1.5	1.0	0.8	0.5	1.3	3.3	-0.3
岡谷市		86.4	84.0	92.8	93.8	94.8	94.7	93.2	91.3	90.8	93.7	2.9	2.4	0.5	-1.0	-1.1	-0.1	0.9	9.7	7.3
飯田市(合併前)		99.6	97.8	96.6	97.9	98.1	98.7	99.2	99.2	99.4	98.3	-1.1	-0.9	-0.9	-0.4	0.2	0.4	1.7	0.5	-1.3
諏訪市		93.8	93.0	93.3	87.7	97.5	92.2	90.7	92.3	93.9	96.5	2.6	4.2	5.8	4.3	-1.0	8.8	3.2	3.5	2.7
須坂市		93.5	93.3	94.5	94.1	93.9	90.5	92.6	93.3	96.5	91.8	-4.7	-1.5	-0.8	1.3	-2.1	-2.3	-2.7	-1.5	-1.7
小諸市		94.5	88.1	84.6	64.3	77.2	78.8	71.3	84.8	81.1	85.4	4.3	0.6	14.1	6.6	8.2	21.1	0.8	-2.7	-9.1
伊那市(合併前)		94.0	92.6	94.9	95.3	96.7	95.9	90.9	95.0	94.0	91.9	-2.1	-3.1	1.0	-4.0	-4.8	-3.4	-3.0	-0.7	-2.1
駒ヶ根市		97.3	92.6	84.4	92.6	98.7	95.1	95.9	94.1	95.8	97.9	2.1	3.8	2.0	2.8	-0.8	5.3	13.5	5.3	0.6
中野市(合併前)		93.7	96.3	94.0	94.8	93.3	97.6	94.2	94.8	95.9	95.8	-0.1	1.0	1.6	-1.8	2.5	1.0	1.8	-0.5	2.1
大町市(合併前)		95.6	86.9	85.0	89.8	96.8	95.0	95.1	97.5	95.1	93.6	-1.5	-3.9	-1.5	-1.4	-3.2	3.8	8.6	6.7	-2.0
飯山市		92.2	92.8	92.1	95.1	97.3	99.3	95.5	95.7	97.1	92.4	-4.7	-3.3	-3.1	-6.9	-4.9	-2.7	0.3	-0.4	0.2
茅野市		92.5	89.0	93.4	91.6	96.1	96.7	93.9	93.9	91.0	93.9	2.9	0.0	0.0	-2.8	-2.2	2.3	0.5	4.9	1.4
塩尻市(合併前)		92.5	88.9	90.1	89.8	87.8	87.0	89.1	91.7	87.7	91.5	3.8	-0.2	2.4	4.5	3.7	1.7	1.4	2.6	-1.0
旧更埴市(千曲市)		95.9	87.3	93.1	94.2	94.7	95.3	88.8	88.6	87.6	89.9	2.3	1.3	1.1	-5.4	-4.8	-4.3	-3.2	2.6	-6.0
佐久市(合併前)		96.2	95.6	93.5	97.9	96.4	96.9	95.7	97.8	95.3	98.7	3.4	0.9	3.0	1.8	2.3	0.8	5.2	3.1	2.5
(南佐久郡)																				
旧臼田町(佐久市)		72.4	81.7	86.5	85.5	56.0	62.1	70.5	70.0	64.1	59.6	-4.5	-10.4	-10.9	-2.5	3.6	-25.9	-26.9	-22.1	-12.8
旧佐久町(佐久穂町)		70.2	55.7	72.8	72.7	81.9	77.6	67.4	73.9	76.1	75.8	-0.3	1.9	8.4	-1.8	-6.1	3.1	3.0	20.1	5.6
小海町		78.7	59.2	46.2	43.9	37.7	10.7	25.7	8.3	14.6	4.2	-10.4	-4.1	-21.5	-6.5	-33.5	-39.7	-42.0	-55.0	-74.5
川上村		65.0	61.3	59.4	50.7	62.2	38.8	40.0	29.0	34.8	29.3	-5.5	0.3	-10.7	-9.5	-32.9	-21.4	-30.1	-32.0	-35.7
南牧村		20.0	30.2	30.7	23.8	17.2	21.4	6.1	9.4	2.8	0.0	-2.8	-9.4	-6.1	-21.4	-17.2	-23.8	-30.7	-30.2	-20.0
南相木村		14.2	12.5	11.7	2.9	2.8	0.0	0.0	0.0	0.0	0.0	0.0	0.0	0.0	0.0	-2.8	-2.9	-11.7	-12.5	-14.2
北相木村		12.5	0.0	0.0	0.0	1.8	0.0	0.0	0.0	0.0	0.0	0.0	0.0	0.0	0.0	-1.8	0.0	0.0	0.0	-12.5
旧八千穂村(佐久穂町)		20.4	11.1	16.0	27.6	33.3	46.0	15.9	15.4	15.6	0.0	-15.6	-15.4	-15.9	-46.0	-33.3	-27.6	-16.0	-11.1	-20.4
(北佐久郡)																				
軽井沢町		74.7	75.5	80.4	78.6	64.3	79.2	68.2	68.3	71.4	86.7	15.3	18.4	18.5	7.5	22.4	8.1	6.3	11.2	12.0
旧望月町(佐久市)		82.0	89.1	80.0	75.0	38.1	34.0	15.0	17.8	37.8	28.3	-9.5	10.5	13.3	-5.7	-9.8	-46.7	-51.7	-60.8	-53.7
御代田町		72.8	63.7	50.0	25.2	9.5	13.6	38.9	66.3	58.8	61.5	2.7	-4.8	22.6	47.9	52.0	36.3	11.5	-2.2	-11.3
立科町		53.0	56.6	61.8	56.6	70.2	66.1	84.3	78.3	76.9	64.6	-12.3	-13.7	-19.7	-1.5	-5.6	8.0	2.8	8.0	11.6
旧浅科村(佐久市)		34.5	29.6	28.0	20.7	1.9	7.1	0.0	0.0	0.0	0.0	0.0	0.0	0.0	-7.1	-1.9	-20.7	-28.0	-29.6	-34.5
旧北御牧村(東御市)		0.0	1.7	10.0	2.1	7.4	3.8	8.1	0.0	0.0	7.3	7.3	7.3	-0.8	3.5	-0.1	5.2	-2.7	5.6	7.3
(小県郡)																				
旧丸子町(上田市)		81.3	84.1	84.5	79.9	77.9	77.6	69.8	84.3	86.9	74.2	-12.7	-10.1	4.4	-3.4	-3.7	-5.7	-10.3	-9.9	-7.1
旧長門町(長和町)		10.8	14.9	22.7	13.7	16.4	4.5	6.7	0.0	2.8	0.0	-2.8	0.0	-6.7	-4.5	-16.4	-13.7	-22.7	-14.9	-10.8
旧東部町(東御市)		71.4	78.4	85.6	83.1	85.9	82.7	88.2	76.4	73.0	75.8	2.8	-0.6	-12.4	-6.9	-10.1	-7.3	-9.8	-2.6	4.4
旧真田町(上田市)		36.6	47.0	54.1	36.1	11.5	14.6	7.5	4.8	17.7	31.6	13.9	26.8	24.1	17.0	20.1	-4.5	-22.5	-15.4	-5.0
旧武石村(上田市)		47.6	68.7	63.4	77.0	72.3	35.2	18.8	31.8	14.3	28.6	14.3	-3.2	9.8	-6.6	-43.7	-48.4	-34.8	-40.1	-19.0
旧和田村(長和町)		41.3	42.9	33.3	28.9	25.7	12.5	3.2	0.0	0.0	11.1	11.1	11.1	7.9	-1.4	-14.6	-17.8	-22.2	-31.8	-30.2
青木村		38.8	37.9	25.0	23.9	15.3	0.0	0.0	0.0	0.0	0.0	0.0	0.0	0.0	0.0	-15.3	-23.9	-25.0	-37.9	-38.8
(諏訪郡)																				
下諏訪町		93.1	87.6	85.4	69.5	69.5	62.9	52.8	62.0	61.8	43.6	-18.2	-18.4	-9.2	-19.3	-25.9	-25.9	-41.8	-44.0	-49.5
富士見町		77.1	84.7	76.5	78.9	91.3	89.2	91.7	93.8	91.3	93.8	2.5	0.0	2.1	4.6	2.5	14.9	17.3	9.1	16.7
原村		45.4	52.0	36.3	22.2	16.6	5.4	2.0	2.0	0.0	0.0	0.0	-2.0	-2.0	-5.4	-16.6	-22.2	-36.3	-52.0	-45.4
(上伊那郡)																				

市町村	区分	日用品										比較増減								
		5年	7年	9年	12年	15年	18年	21年	24年	27年	30年									
												対27年	対24年	対21年	対18年	対15年	対12年	対9年	対7年	対5年
旧高遠町(伊那市)		65.9	47.8	34.0	63.4	39.6	28.6	-	11.1	4.2	5.9	1.7	-5.2	-	-22.7	-33.7	-57.5	-28.1	-41.9	-60.0
辰野町		77.6	46.2	55.7	65.4	58.1	78.8	81.5	63.9	81.8	69.8	-12.0	5.9	-11.7	-9.0	11.7	4.4	14.1	23.6	-7.8
箕輪町		87.3	86.4	86.3	94.5	92.9	90.5	93.0	96.7	88.7	86.8	-1.9	-9.9	-6.2	-3.7	-6.1	-7.7	0.5	0.4	-0.5
飯島町		72.8	73.1	69.7	47.6	31.1	23.1	6.3	7.1	10.9	6.1	-4.8	-1.0	-0.2	-17.0	-25.0	-41.5	-63.6	-67.0	-66.7
南箕輪村		38.4	53.9	36.9	41.0	56.1	49.5	48.3	36.0	38.8	35.0	-3.8	-1.0	-13.3	-14.5	-21.1	-6.0	-1.9	-18.9	-3.4
中川村		17.1	22.2	18.1	16.6	20.6	22.0	9.8	2.2	8.6	14.3	5.7	12.1	4.5	-7.7	-6.3	-2.3	-3.8	-7.9	-2.8
旧長谷村(伊那市)		5.7	12.1	2.1	10.5	2.3	0.0	0.0	0.0	0.0	0.0	0.0	0.0	0.0	0.0	-2.3	-10.5	-2.1	-12.1	-5.7
宮田村		63.4	65.5	59.7	50.0	24.5	26.3	28.9	18.3	10.8	22.6	11.8	4.3	-6.3	-3.7	-1.9	-27.4	-37.1	-42.9	-40.8
(下伊那郡)																				
松川町		95.5	86.3	82.7	49.0	33.3	20.0	11.3	19.1	8.7	8.8	0.1	-10.3	-2.5	-11.2	-24.5	-40.2	-73.9	-77.5	-86.7
高森町		63.3	77.4	78.0	67.2	68.7	46.0	57.4	60.7	56.2	72.1	15.9	11.4	14.7	26.1	3.4	4.9	-5.9	-5.3	8.8
阿南町		55.5	66.8	56.1	51.5	17.4	15.3	33.3	11.3	17.1	8.5	-8.6	-2.8	-24.8	-6.8	-8.9	-43.0	-47.6	-58.3	-47.0
旧清内路村(阿智村)		6.6	2.4	0.0	5.2	6.4	5.6	7.1	0.0	0.0	0.0	0.0	0.0	-7.1	-5.6	-6.4	-5.2	0.0	-2.4	-6.6
阿智村(合併前)		71.1	51.9	50.0	19.1	24.2	14.5	25.8	14.1	11.1	4.2	-6.9	-9.9	-21.6	-10.3	-20.0	-14.9	-45.8	-47.7	-66.9
旧浪合村(阿智村)		5.8	8.1	10.7	3.5	0.0	0.0	0.0	0.0	0.0	0.0	0.0	0.0	0.0	0.0	0.0	-3.5	-10.7	-8.1	-5.8
平谷村		25.0	6.9	0.0	0.0	0.0	0.0	0.0	0.0	0.0	0.0	0.0	0.0	0.0	0.0	0.0	0.0	0.0	-6.9	-25.0
根羽村		28.5	26.9	18.4	17.3	1.4	0.0	16.7	12.5	9.1	8.3	-0.8	-4.2	-8.4	8.3	6.9	-9.0	-10.1	-18.6	-20.2
下條村		35.4	56.3	35.9	16.2	5.8	0.0	7.0	3.8	0.0	4.8	4.8	1.0	-2.2	4.8	-1.0	-11.4	-31.1	-51.5	-30.6
売木村		69.5	60.0	50.0	16.1	11.1	0.0	0.0	0.0	0.0	0.0	0.0	0.0	0.0	0.0	-11.1	-16.1	-50.0	-60.0	-69.5
天龍村		55.0	38.6	18.7	6.0	2.0	10.0	0.0	0.0	0.0	0.0	0.0	0.0	0.0	-10.0	-2.0	-6.0	-18.7	-38.6	-55.0
泰阜村		6.1	10.1	10.0	1.6	0.0	2.1	0.0	0.0	0.0	0.0	0.0	0.0	0.0	-2.1	0.0	-1.6	-10.0	-10.1	-6.1
喬木村		44.6	48.0	69.3	58.8	59.5	43.8	18.0	9.7	0.0	0.0	0.0	-9.7	-18.0	-43.8	-59.5	-58.8	-69.3	-48.0	-44.6
豊丘村		57.6	60.7	26.1	15.9	14.0	14.0	11.1	18.2	11.5	1.7	-9.8	-16.5	-9.4	-12.3	-12.3	-14.2	-24.4	-59.0	-55.9
大鹿村		25.6	23.9	8.0	14.8	0.0	0.0	8.3	0.0	0.0	0.0	0.0	0.0	-8.3	0.0	0.0	-14.8	-8.0	-23.9	-25.6
旧上村(飯田市)		25.5	43.2	22.2	3.3	0.0	0.0	0.0	0.0	-	0.0	-	-	-	-	-	-	-	-	-
旧南信濃村(飯田市)		77.3	64.5	56.6	39.2	31.2	20.0	38.5	10.0	0.0	0.0	0.0	-10.0	-38.5	-20.0	-31.2	-39.2	-56.6	-64.5	-77.3
(木曽郡)																				
旧木曽福島町(木曽町)		92.0	86.2	81.8	89.7	70.3	68.5	51.2	65.0	67.4	48.7	-18.7	-16.3	-2.5	-19.8	-21.6	-41.0	-33.1	-37.5	-43.3
上松町		86.1	69.4	64.1	54.7	51.9	44.1	19.1	9.4	7.1	14.3	7.2	4.9	-4.8	-29.8	-37.6	-40.4	-49.8	-55.1	-71.8
南木曽町		61.4	62.1	55.7	44.2	16.3	13.3	16.9	17.1	12.5	2.8	-9.7	-14.3	-14.1	-10.5	-13.5	-41.4	-52.9	-59.3	-58.6
旧檜川村(塩尻市)		19.5	10.9	0.0	10.7	1.3	0.0	3.1	0.0	0.0	0.0	0.0	0.0	-3.1	0.0	-1.3	-10.7	0.0	-10.9	-19.5
木祖村		60.2	50.0	39.0	39.0	29.6	11.1	12.5	4.8	0.0	0.0	0.0	-4.8	-12.5	-11.1	-29.6	-39.0	-39.0	-50.0	-60.2
旧日義村(木曽町)		10.7	8.0	7.8	13.3	8.0	9.4	9.3	50.0	70.4	77.8	7.4	27.8	68.5	68.4	69.8	64.5	70.0	69.8	67.1
旧開田村(木曽町)		8.6	13.5	8.5	10.0	9.7	0.0	5.0	0.0	0.0	0.0	0.0	0.0	-5.0	0.0	-9.7	-10.0	-8.5	-13.5	-8.6
旧三岳村(木曽町)		9.0	11.2	8.3	0.0	2.5	0.0	8.7	5.9	0.0	12.5	12.5	6.6	3.8	12.5	10.0	12.5	4.2	1.3	3.5
王滝村		39.3	43.0	41.0	10.5	31.2	3.6	16.7	10.0	0.0	0.0	0.0	-10.0	-16.7	-3.6	-31.2	-10.5	-41.0	-43.0	-39.3
大桑村		46.8	42.3	29.5	18.3	2.5	2.6	13.0	7.9	79.4	80.0	0.6	72.1	67.0	77.4	77.5	61.7	50.5	37.7	33.2
旧山口村		0.0	0.0	6.0	0.0	0.0	-	-	-	-	-	-	-	-	-	-	-	-	-	-
(東筑摩郡)																				
旧明科町(安曇野市)		64.0	57.9	31.7	41.1	36.5	9.4	5.3	13.2	11.1	2.0	-9.1	-11.2	-3.3	-7.4	-34.5	-39.1	-29.7	-55.9	-62.0
旧波田町(松本市)		68.0	62.9	85.9	68.0	65.6	51.4	39.7	22.3	31.4	54.0	22.6	31.7	14.3	2.6	-11.6	-14.0	-31.9	-8.9	-14.0
旧四賀村(松本市)		44.4	33.8	23.5	27.5	8.6	0.0	4.8	0.0	6.4	0.0	-6.4	0.0	-4.8	0.0	-8.6	-27.5	-23.5	-33.8	-44.4
旧本城村(筑北村)		72.0	45.1	42.5	36.1	37.2	20.8	5.6	8.0	11.1	85.7	74.6	77.7	80.1	64.9	48.5	49.6	43.2	40.6	13.7
旧坂北村(筑北村)		38.4	31.2	58.9	42.8	25.6	24.3	13.3	0.0	16.7	25.0	8.3	25.0	11.7	0.7	-0.6	-17.8	-33.9	-6.2	-13.4
麻績村		93.7	69.3	55.5	47.4	37.6	12.1	6.7	10.0	0.0	10.0	10.0	0.0	3.3	-2.1	-27.6	-37.4	-45.5	-59.3	-83.7
旧坂井村(筑北村)		12.2	9.3	9.5	4.8	2.1	0.0	0.0	5.6	0.0	0.0	0.0	-5.6	0.0	0.0	-2.1	-4.8	-9.5	-9.3	-12.2

市町村	区分	日用品																		
		5年	7年	9年	12年	15年	18年	21年	24年	27年	30年	比較増減								
												対27年	対24年	対21年	対18年	対15年	対12年	対9年	対7年	対5年
生坂村		0.0	3.7	2.7	4.4	3.7	2.5	0.0	0.0	0.0	0.0	0.0	0.0	0.0	-2.5	-3.7	-4.4	-2.7	-3.7	0.0
山形村		39.4	37.5	58.1	64.0	82.3	68.9	74.2	44.6	49.2	55.7	6.5	11.1	-18.5	-13.2	-26.6	-8.3	-2.4	18.2	16.3
朝日村		32.5	42.8	12.5	11.7	0.0	5.3	0.0	2.9	0.0	0.0	0.0	-2.9	0.0	-5.3	0.0	-11.7	-12.5	-42.8	-32.5
(南安曇郡)																				
旧豊科町(安曇野市)		74.2	77.1	84.9	89.2	70.8	80.3	84.9	75.1	76.4	83.4	7.0	8.3	-1.5	3.1	12.6	-5.8	-1.5	6.3	9.2
旧穂高町(安曇野市)		94.1	94.5	87.5	95.7	88.2	87.7	84.8	89.0	85.5	90.1	4.6	1.1	5.3	2.4	1.9	-5.6	2.6	-4.4	-4.0
旧奈川村(松本市)		10.5	23.2	11.7	11.9	2.8	0.0	0.0	0.0	0.0	0.0	0.0	0.0	0.0	0.0	-2.8	-11.9	-11.7	-23.2	-10.5
旧安曇村(松本市)		8.2	2.9	3.9	5.0	6.1	10.0	0.0	0.0	13.3	0.0	-13.3	0.0	0.0	-10.0	-6.1	-5.0	-3.9	-2.9	-8.2
旧梓川村(松本市)		76.0	75.8	73.0	50.9	76.0	68.8	74.6	83.6	78.0	47.6	-30.4	-36.0	-27.0	-21.2	-28.4	-3.3	-25.4	-28.2	-28.4
旧三郷村(安曇野市)		73.0	75.6	72.0	82.6	72.2	58.1	58.9	61.5	63.7	48.9	-14.8	-12.6	-10.0	-9.2	-23.3	-33.7	-23.1	-26.7	-24.1
旧堀金村(安曇野市)		9.8	11.6	1.6	40.6	74.5	75.5	90.4	87.5	79.2	71.4	-7.8	-16.1	-19.0	-4.1	-3.1	30.8	69.8	59.8	61.6
(北安曇郡)																				
池田町		64.7	60.8	64.1	77.9	59.2	50.0	38.5	32.6	23.5	51.9	28.4	19.3	13.4	1.9	-7.3	-26.0	-12.2	-8.9	-12.8
松川村		75.8	75.7	74.5	72.7	67.2	73.2	71.4	68.2	64.2	64.7	0.5	-3.5	-6.7	-8.5	-2.5	-8.0	-9.8	-11.0	-11.1
旧八坂村(大町市)		9.0	0.0	2.8	0.0	5.8	0.0	0.0	0.0	0.0	22.2	22.2	22.2	22.2	22.2	16.4	22.2	19.4	22.2	13.2
旧美麻村(大町市)		0.0	0.0	4.6	0.0	0.0	0.0	0.0	0.0	0.0	0.0	0.0	0.0	0.0	0.0	0.0	0.0	-4.6	0.0	0.0
白馬村		83.3	91.2	88.3	92.0	95.8	87.0	85.4	90.9	85.7	75.0	-10.7	-15.9	-10.4	-12.0	-20.8	-17.0	-13.3	-16.2	-8.3
小谷村		5.7	13.7	10.0	17.2	7.6	5.9	0.0	0.0	4.5	0.0	-4.5	0.0	0.0	-5.9	-7.6	-17.2	-10.0	-13.7	-5.7
(更級郡)																				
旧上山田町(千曲市)		48.5	58.1	43.1	34.3	32.0	9.1	21.4	23.8	7.7	25.8	18.1	2.0	4.4	16.7	-6.2	-8.5	-17.3	-32.3	-22.7
旧大岡村(長野市)		28.8	18.3	2.7	5.8	0.0	0.0	0.0	0.0	0.0	-	-	-	-	-	-	-	-	-	-
(埴科郡)																				
坂城町		69.3	62.7	56.2	74.7	59.6	57.8	24.3	14.6	48.3	44.9	-3.4	30.3	20.6	-12.9	-14.7	-29.8	-11.3	-17.8	-24.4
旧戸倉町(千曲市)		74.1	78.8	70.0	69.4	67.2	46.4	36.4	47.7	48.5	73.6	25.1	25.9	37.2	27.2	6.4	4.2	3.6	-5.2	-0.5
(上高井郡)																				
小布施町		79.3	74.7	61.1	49.0	59.3	40.0	36.7	11.9	42.3	58.8	16.5	46.9	22.1	18.8	-0.5	9.8	-2.3	-15.9	-20.5
高山村		1.7	6.4	5.4	1.7	3.4	0.0	6.3	0.0	4.1	0.0	-4.1	0.0	-6.3	0.0	-3.4	-1.7	-5.4	-6.4	-1.7
(下高井郡)																				
山ノ内町		56.0	43.9	32.3	20.0	14.5	2.7	1.6	2.9	19.7	41.9	22.2	39.0	40.3	39.2	27.4	21.9	9.6	-2.0	-14.1
木島平村		32.7	12.0	4.6	3.6	0.0	0.0	0.0	2.5	0.0	0.0	0.0	-2.5	0.0	0.0	0.0	-3.6	-4.6	-12.0	-32.7
野沢温泉村		58.7	61.8	44.4	37.2	13.6	5.6	4.3	8.9	2.9	4.9	2.0	-4.0	0.6	-0.7	-8.7	-32.3	-39.5	-56.9	-53.8
(上水内郡)																				
旧信州新町(長野市)		80.0	52.7	77.9	63.1	66.6	50.0	46.4	21.3	22.5	15.6	-6.9	-5.7	-30.8	-34.4	-51.0	-47.5	-62.3	-37.1	-64.4
旧豊野町(長野市)		73.5	83.0	74.6	77.3	60.4	61.1	45.7	50.0	46.6	63.0	16.4	13.0	17.3	1.9	2.6	-14.3	-11.6	-20.0	-10.5
信濃町		76.7	69.3	48.4	51.0	41.6	23.8	76.7	59.0	62.7	64.3	1.6	5.3	-12.4	40.5	22.7	13.3	15.9	-5.0	-12.4
旧牟礼村(飯綱町)		51.6	44.9	25.3	12.3	7.2	0.0	0.0	40.4	44.4	37.5	-6.9	-2.9	37.5	37.5	30.3	25.2	12.2	-7.4	-14.1
旧三水村(飯綱町)		47.5	33.7	32.7	20.8	6.1	3.3	5.0	4.8	0.0	18.2	18.2	13.4	13.2	14.9	12.1	-2.6	-14.5	-15.5	-29.3
旧戸隠村(長野市)		18.0	12.6	8.3	10.0	1.4	2.0	0.0	0.0	2.3	0.0	-2.3	0.0	0.0	-2.0	-1.4	-10.0	-8.3	-12.6	-18.0
旧鬼無里村(長野市)		58.2	37.3	46.8	27.7	13.4	0.0	0.0	0.0	12.0	0.0	-12.0	0.0	0.0	0.0	-13.4	-27.7	-46.8	-37.3	-58.2
小川村		27.3	26.0	24.3	10.1	14.2	25.0	17.1	19.4	4.3	42.9	38.6	23.5	25.8	17.9	28.7	32.8	18.6	16.9	15.6
旧中条村(長野市)		33.7	35.6	27.6	20.5	18.4	10.0	4.8	0.0	0.0	0.0	0.0	0.0	-4.8	-10.0	-18.4	-20.5	-27.6	-35.6	-33.7
(下水内郡)																				
旧豊田村(中野市)		4.0	8.3	1.5	2.5	0.0	0.0	5.3	0.0	0.0	0.0	0.0	0.0	-5.3	0.0	0.0	-2.5	-1.5	-8.3	-4.0
栄村		18.0	24.5	14.8	13.7	7.8	6.7	0.0	0.0	4.8	12.5	7.7	12.5	12.5	5.8	4.7	-1.2	-2.3	-12.0	-5.5

市町村	区分	贈答品										比較増減								
		5年	7年	9年	12年	15年	18年	21年	24年	27年	30年									
												対27年	対24年	対21年	対18年	対15年	対12年	対9年	対7年	対5年
長野市(合併前)		97.6	97.4	96.4	96.1	95.6	95.5	94.7	91.6	93.5	88.1	-5.4	-3.5	-6.6	-7.4	-7.5	-8.0	-8.3	-9.3	-9.5
松本市(合併前)		97.8	95.4	96.9	94.6	94.6	90.3	90.5	89.6	86.4	83.1	-3.3	-6.5	-7.4	-7.2	-11.5	-11.5	-13.8	-12.3	-14.7
上田市(合併前)		97.7	93.0	94.3	94.2	92.9	91.5	91.1	87.4	88.1	83.4	-4.7	-4.0	-7.7	-8.1	-9.5	-10.8	-10.9	-9.6	-14.3
岡谷市		65.1	78.4	74.4	87.3	69.8	78.6	66.4	73.7	46.6	69.7	23.1	-4.0	3.3	-8.9	-0.1	-17.6	-4.7	-8.7	4.6
飯田市(合併前)		98.1	97.1	96.7	94.4	96.5	92.3	93.4	93.6	88.6	89.2	0.6	-4.4	-4.2	-3.1	-7.3	-5.2	-7.5	-7.9	-8.9
諏訪市		95.0	86.1	78.3	78.6	83.8	77.7	74.8	59.7	71.3	55.7	-15.6	-4.0	-19.1	-22.0	-28.1	-22.9	-22.6	-30.4	-39.3
須坂市		59.8	65.7	62.6	54.0	72.9	59.7	62.1	53.3	58.9	57.6	-1.3	4.3	-4.5	-2.1	-15.3	3.6	-5.0	-8.1	-2.2
小諸市		82.0	87.6	90.1	74.6	36.4	40.0	25.4	33.3	32.2	34.7	2.5	1.4	9.3	-5.3	-1.7	-39.9	-55.4	-52.9	-47.3
伊那市(合併前)		92.9	91.8	92.5	89.4	91.5	85.0	82.1	83.9	85.6	79.6	-6.0	-4.3	-2.5	-5.4	-11.9	-9.8	-12.9	-12.2	-13.3
駒ヶ根市		86.1	82.5	87.6	88.7	93.8	92.0	78.9	85.6	81.6	78.3	-3.3	-7.3	-0.6	-13.7	-15.5	-10.4	-9.3	-4.2	-7.8
中野市(合併前)		70.9	75.6	81.2	89.4	81.7	81.9	87.9	90.7	77.4	74.5	-2.9	-16.2	-13.4	-7.4	-7.2	-14.9	-6.7	-1.1	3.6
大町市(合併前)		79.2	62.8	66.8	70.8	58.4	65.0	65.6	68.4	59.2	56.8	-2.4	-11.6	-8.8	-8.2	-1.6	-14.0	-10.0	-6.0	-22.4
飯山市		80.1	71.4	73.8	61.3	68.3	69.7	69.4	57.5	62.5	72.1	9.6	14.6	2.7	2.4	3.8	10.8	-1.7	0.7	-8.0
茅野市		65.2	66.5	67.9	64.1	73.0	71.3	72.3	68.3	59.2	56.5	-2.7	-11.8	-15.8	-14.8	-16.5	-7.6	-11.4	-10.0	-8.7
塩尻市(合併前)		48.7	59.9	53.4	52.2	48.9	47.3	38.0	37.2	39.9	38.2	-1.7	1.0	0.2	-9.1	-10.7	-14.0	-15.2	-21.7	-10.5
旧更埴市(千曲市)		65.5	62.0	63.3	64.7	62.3	63.0	61.8	48.6	60.6	48.4	-12.2	-0.2	-13.4	-14.6	-13.9	-16.3	-14.9	-13.6	-17.1
佐久市(合併前)		83.5	80.3	80.3	94.7	95.4	91.4	86.7	89.6	83.4	85.2	1.8	-4.4	-1.5	-6.2	-10.2	-9.5	4.9	4.9	1.7
(南佐久郡)																				
旧臼田町(佐久市)		23.4	40.4	37.5	46.6	32.4	38.5	23.3	12.0	21.6	11.5	-10.1	-0.5	-11.8	-27.0	-20.9	-35.1	-26.0	-28.9	-11.9
旧佐久町(佐久穂町)		47.8	52.6	48.1	43.7	40.7	20.8	13.6	25.0	27.3	25.0	-2.3	0.0	11.4	4.2	-15.7	-18.7	-23.1	-27.6	-22.8
小海町		31.5	25.3	38.7	25.0	28.5	16.7	12.5	11.8	17.6	9.1	-8.5	-2.7	-3.4	-7.6	-19.4	-15.9	-29.6	-16.2	-22.4
川上村		5.2	31.4	61.5	28.5	47.6	28.6	15.8	0.0	13.0	14.3	1.3	14.3	-1.5	-14.3	-33.3	-14.2	-47.2	-17.1	9.1
南牧村		3.8	10.0	5.8	0.0	7.6	14.3	0.0	7.7	0.0	7.1	7.1	-0.6	7.1	-7.2	-0.5	7.1	1.3	-2.9	3.3
南相木村		40.0	9.0	20.0	0.0	0.0	0.0	0.0	0.0	0.0	0.0	0.0	0.0	0.0	0.0	0.0	0.0	-20.0	-9.0	-40.0
北相木村		0.0	33.3	0.0	0.0	0.0	0.0	0.0	33.3	0.0	0.0	0.0	-33.3	0.0	0.0	0.0	0.0	0.0	-33.3	0.0
旧八千穂村(佐久穂町)		7.6	7.4	27.5	34.7	38.1	40.0	19.0	16.7	25.0	0.0	-25.0	-16.7	-19.0	-40.0	-38.1	-34.7	-27.5	-7.4	-7.6
(北佐久郡)																				
軽井沢町		20.8	45.2	34.5	45.5	25.0	26.1	14.3	13.0	14.0	22.2	8.2	9.2	7.9	-3.9	-2.8	-23.3	-12.3	-23.0	1.4
旧望月町(佐久市)		26.9	32.3	33.3	23.6	23.3	23.8	0.0	18.2	9.5	23.8	14.3	5.6	23.8	0.0	0.5	0.2	-9.5	-8.5	-3.1
御代田町		6.9	17.4	18.1	11.3	10.0	13.8	2.4	11.4	19.6	15.2	-4.4	3.8	12.8	1.4	5.2	3.9	-2.9	-2.2	8.3
立科町		24.2	13.7	40.7	40.7	29.1	29.6	18.2	21.7	8.3	13.0	4.7	-8.7	-5.2	-16.6	-16.1	-27.7	-27.7	-0.7	-11.2
旧浅科村(佐久市)		2.5	7.6	11.1	7.4	0.0	8.3	0.0	0.0	0.0	0.0	0.0	0.0	0.0	-8.3	0.0	-7.4	-11.1	-7.6	-2.5
旧北御牧村(東御市)		0.0	3.7	10.0	0.0	0.0	2.8	5.9	0.0	0.0	4.8	4.8	4.8	-1.1	2.0	4.8	4.8	-5.2	1.1	4.8
(小県郡)																				
旧丸子町(上田市)		24.2	27.5	31.6	31.6	37.4	42.3	20.9	25.3	33.9	31.1	-2.8	5.8	10.2	-11.2	-6.3	-0.5	-0.5	3.6	6.9
旧長門町(長和町)		0.0	0.0	10.0	3.5	6.0	3.2	7.1	0.0	5.9	0.0	-5.9	0.0	-7.1	-3.2	-6.0	-3.5	-10.0	0.0	0.0
旧東部町(東御市)		10.9	33.8	28.1	42.5	35.7	51.0	27.8	45.2	34.7	31.5	-3.2	-13.7	3.7	-19.5	-4.2	-11.0	3.4	-2.3	20.6
旧真田町(上田市)		12.3	10.9	9.8	8.8	2.5	9.1	3.8	3.6	3.3	0.0	-3.3	-3.6	-3.8	-9.1	-2.5	-8.8	-9.8	-10.9	-12.3
旧武石村(上田市)		16.1	26.6	15.1	22.5	4.3	14.8	0.0	0.0	0.0	0.0	0.0	0.0	0.0	-14.8	-4.3	-22.5	-15.1	-26.6	-16.1
旧和田村(長和町)		8.7	23.0	13.6	38.2	17.6	33.3	13.3	0.0	20.0	0.0	-20.0	0.0	-13.3	-33.3	-17.6	-38.2	-13.6	-23.0	-8.7
青木村		2.2	14.6	9.0	13.0	7.1	0.0	0.0	0.0	0.0	0.0	0.0	0.0	0.0	0.0	-7.1	-13.0	-9.0	-14.6	-2.2
(諏訪郡)																				
下諏訪町		73.8	74.9	49.1	49.0	59.6	60.3	46.2	46.5	51.3	11.8	-39.5	-34.7	-34.4	-48.5	-47.8	-37.2	-37.3	-63.1	-62.0
富士見町		19.0	39.1	41.7	34.9	46.9	42.9	44.4	40.7	25.9	46.7	20.8	6.0	2.3	3.8	-0.2	11.8	5.0	7.6	27.7
原村		12.1	24.0	10.5	18.5	0.0	11.8	4.5	16.7	3.6	0.0	-3.6	-16.7	-4.5	-11.8	0.0	-18.5	-10.5	-24.0	-12.1
(上伊那郡)																				

市町村	区分	贈答品										比較増減									
		5年	7年	9年	12年	15年	18年	21年	24年	27年	30年										
												対27年	対24年	対21年	対18年	対15年	対12年	対9年	対7年	対5年	
旧高遠町(伊那市)		12.5	11.1	8.7	23.8	11.5	25.0	-	0.0	4.3	0.0	-4.3	0.0	-	-25.0	-11.5	-23.8	-8.7	-11.1	-12.5	
辰野町		41.6	29.9	34.5	39.7	28.8	48.5	43.1	30.2	27.3	35.6	8.3	5.4	-7.5	-12.9	6.8	-4.1	1.1	5.7	-6.0	
箕輪町		56.0	74.2	61.5	78.3	62.9	74.5	74.2	62.4	64.6	57.1	-7.5	-5.3	-17.1	-17.4	-5.8	-21.2	-4.4	-17.1	1.1	
飯島町		26.6	58.8	48.6	43.7	19.3	19.2	3.3	9.5	4.8	0.0	-4.8	-9.5	-3.3	-19.2	-19.3	-43.7	-48.6	-58.8	-26.6	
南箕輪村		0.0	8.3	4.7	12.0	5.4	6.4	3.2	9.3	6.0	2.1	-3.9	-7.2	-1.1	-4.3	-3.3	-9.9	-2.6	-6.2	2.1	
中川村		40.0	43.7	29.0	13.0	28.1	17.9	19.0	4.5	27.8	22.2	-5.6	17.7	3.2	4.3	-5.9	9.2	-6.8	-21.5	-17.8	
旧長谷村(伊那市)		11.5	12.1	8.7	5.2	4.5	0.0	0.0	0.0	16.7	0.0	-16.7	0.0	0.0	0.0	-4.5	-5.2	-8.7	-12.1	-11.5	
宮田村		13.0	17.2	29.0	22.2	7.6	5.1	18.2	6.3	0.0	10.0	10.0	3.7	-8.2	4.9	2.4	-12.2	-19.0	-7.2	-3.0	
(下伊那郡)																					
松川町		44.1	62.8	65.5	47.6	17.8	31.0	25.8	20.5	6.0	22.4	16.4	1.9	-3.4	-8.6	4.6	-25.2	-43.1	-40.4	-21.7	
高森町		36.6	50.0	40.0	48.1	58.3	36.0	34.8	25.0	21.6	31.0	9.4	6.0	-3.8	-5.0	-27.3	-17.1	-9.0	-19.0	-5.6	
阿南町		33.1	36.8	15.3	36.5	37.0	27.0	23.5	15.0	19.4	6.7	-12.7	-8.3	-16.8	-20.3	-30.3	-29.8	-8.6	-30.1	-26.4	
旧清内路村(阿智村)		0.0	4.7	6.2	5.2	6.6	12.5	0.0	0.0	0.0	0.0	0.0	0.0	0.0	-12.5	-6.6	-5.2	-6.2	-4.7	0.0	
阿智村(合併前)		26.6	34.6	26.3	13.0	21.2	25.0	6.7	8.8	11.1	8.3	-2.8	-0.5	1.6	-16.7	-12.9	-4.7	-18.0	-26.3	-18.3	
旧浪合村(阿智村)		0.0	0.0	15.3	0.0	4.7	0.0	0.0	0.0	0.0	0.0	0.0	0.0	0.0	0.0	-4.7	0.0	-15.3	0.0	0.0	
平谷村		15.3	0.0	0.0	0.0	4.7	0.0	0.0	0.0	0.0	0.0	0.0	0.0	0.0	0.0	-4.7	0.0	0.0	0.0	-15.3	
根羽村		23.8	29.6	5.2	13.0	3.1	0.0	16.7	25.0	18.2	16.7	-1.5	-8.3	0.0	16.7	13.6	3.7	11.5	-12.9	-7.1	
下條村		12.9	28.5	27.7	5.0	0.0	0.0	3.7	3.8	0.0	0.0	0.0	-3.8	-3.7	0.0	0.0	-5.0	-27.7	-28.5	-12.9	
売木村		25.0	23.5	16.6	0.0	0.0	0.0	0.0	16.7	0.0	0.0	0.0	-16.7	0.0	0.0	0.0	0.0	-16.6	-23.5	-25.0	
天龍村		26.4	27.5	21.7	24.0	18.1	0.0	0.0	0.0	0.0	0.0	0.0	0.0	0.0	0.0	-18.1	-24.0	-21.7	-27.5	-26.4	
泰阜村		16.0	17.2	10.5	0.0	4.5	0.0	0.0	0.0	0.0	0.0	0.0	0.0	0.0	0.0	-4.5	0.0	-10.5	-17.2	-16.0	
喬木村		15.6	23.6	37.5	25.0	27.2	13.0	8.0	6.9	5.9	3.8	-2.1	-3.1	-4.2	-9.2	-23.4	-21.2	-33.7	-19.8	-11.8	
豊丘村		19.2	22.2	12.5	19.0	4.1	9.5	0.0	0.0	0.0	0.0	0.0	0.0	0.0	-9.5	-4.1	-19.0	-12.5	-22.2	-19.2	
大鹿村		29.4	35.4	20.0	21.0	0.0	0.0	0.0	0.0	0.0	0.0	0.0	0.0	0.0	0.0	0.0	-21.0	-20.0	-35.4	-29.4	
旧上村(飯田市)		9.0	15.7	17.3	6.6	0.0	0.0	0.0	0.0	-	0.0	-	-	-	-	-	-	-	-	-	
旧南信濃村(飯田市)		27.5	60.0	44.8	26.9	23.5	0.0	0.0	0.0	0.0	0.0	0.0	0.0	0.0	0.0	-23.5	-26.9	-44.8	-60.0	-27.5	
(木曽郡)																					
旧木曽福島町(木曽町)		60.0	48.2	50.0	65.0	56.2	49.0	42.9	52.6	45.5	27.8	-17.7	-24.8	-15.1	-21.2	-28.4	-37.2	-22.2	-20.4	-32.2	
上松町		62.1	66.6	53.8	50.0	65.3	50.0	52.2	38.5	28.6	26.3	-2.3	-12.2	-25.9	-23.7	-39.0	-23.7	-27.5	-40.3	-35.8	
南木曽町		46.4	48.3	40.0	37.5	28.0	3.7	25.0	5.9	12.9	11.8	-1.1	5.9	-13.2	8.1	-16.2	-25.7	-28.2	-36.5	-34.6	
旧檜川村(塩尻市)		2.4	3.1	0.0	3.5	2.7	11.1	6.3	0.0	0.0	0.0	0.0	0.0	-6.3	-11.1	-2.7	-3.5	0.0	-3.1	-2.4	
木祖村		20.0	20.5	25.0	15.7	18.5	7.4	10.0	15.0	6.3	0.0	-6.3	-15.0	-10.0	-7.4	-18.5	-15.7	-25.0	-20.5	-20.0	
旧日義村(木曽町)		21.4	12.9	20.0	14.2	13.0	13.3	19.0	0.0	23.1	12.5	-10.6	12.5	-6.5	-0.8	-0.5	-1.7	-7.5	-0.4	-8.9	
旧開田村(木曽町)		3.4	7.1	8.3	23.0	0.0	9.1	10.0	0.0	11.1	0.0	-11.1	0.0	-10.0	-9.1	0.0	-23.0	-8.3	-7.1	-3.4	
旧三岳村(木曽町)		5.7	29.5	13.0	0.0	0.0	0.0	9.1	0.0	0.0	0.0	0.0	0.0	-9.1	0.0	0.0	0.0	-13.0	-29.5	-5.7	
王滝村		0.0	11.4	17.6	0.0	7.1	0.0	0.0	0.0	0.0	0.0	0.0	0.0	0.0	0.0	-7.1	0.0	-17.6	-11.4	0.0	
大桑村		4.2	27.5	20.0	0.0	5.0	5.3	7.4	5.6	29.4	0.0	-29.4	-5.6	-7.4	-5.3	-5.0	0.0	-20.0	-27.5	-4.2	
旧山口村		0.0	3.8	0.0	0.0	0.0	-	-	-	-	-	-	-	-	-	-	-	-	-	-	
(東筑摩郡)																					
旧明科町(安曇野市)		32.0	20.5	10.0	13.6	22.2	0.0	5.9	11.8	3.8	0.0	-3.8	-11.8	-5.9	0.0	-22.2	-13.6	-10.0	-20.5	-32.0	
旧波田町(松本市)		13.0	9.6	7.1	16.0	8.7	13.0	9.4	6.7	9.1	3.8	-5.3	-2.9	-5.6	-9.2	-4.9	-12.2	-3.3	-5.8	-9.2	
旧四賀村(松本市)		4.3	8.8	2.9	7.1	0.0	0.0	5.0	0.0	4.3	0.0	-4.3	0.0	-5.0	0.0	0.0	-7.1	-2.9	-8.8	-4.3	
旧本城村(筑北村)		12.0	16.1	20.0	33.3	17.3	7.7	12.5	0.0	0.0	16.7	16.7	16.7	4.2	9.0	-0.6	-16.6	-3.3	0.6	4.7	
旧坂北村(筑北村)		16.0	30.4	10.0	20.0	4.7	5.6	6.7	0.0	8.3	25.0	16.7	25.0	18.3	19.4	20.3	5.0	15.0	-5.4	9.0	
麻績村		26.0	10.8	19.3	28.2	32.5	20.0	9.1	13.3	11.1	11.1	0.0	-2.2	2.0	-8.9	-21.4	-17.1	-8.2	0.3	-14.9	
旧坂井村(筑北村)		0.0	0.0	9.0	0.0	0.0	0.0	0.0	0.0	0.0	0.0	0.0	0.0	0.0	0.0	0.0	0.0	-9.0	0.0	0.0	

市町村	区分	贈答品																		
		5年	7年	9年	12年	15年	18年	21年	24年	27年	30年	比較増減								
												対27年	対24年	対21年	対18年	対15年	対12年	対9年	対7年	対5年
生坂村		0.0	2.5	5.8	10.0	0.0	0.0	11.1	0.0	0.0	0.0	0.0	0.0	-11.1	0.0	0.0	-10.0	-5.8	-2.5	0.0
山形村		14.2	5.2	21.7	25.0	50.0	29.2	43.8	48.3	37.9	52.9	15.0	4.6	9.1	23.7	2.9	27.9	31.2	47.7	38.7
朝日村		0.0	7.6	0.0	0.0	0.0	5.3	11.1	0.0	0.0	0.0	0.0	0.0	-11.1	-5.3	0.0	0.0	0.0	-7.6	0.0
(南安曇郡)																				
旧豊科町(安曇野市)		19.9	39.9	53.4	61.8	44.4	58.1	52.6	50.0	63.2	54.3	-8.9	4.3	1.7	-3.8	9.9	-7.5	0.9	14.4	34.4
旧穂高町(安曇野市)		55.1	50.6	45.8	58.1	59.1	55.3	57.9	45.5	47.3	47.9	0.6	2.4	-10.0	-7.4	-11.2	-10.2	2.1	-2.7	-7.2
旧奈川村(松本市)		11.1	23.0	11.7	9.5	11.7	0.0	0.0	0.0	0.0	0.0	0.0	0.0	0.0	0.0	-11.7	-9.5	-11.7	-23.0	-11.1
旧安曇村(松本市)		0.0	0.0	0.0	0.0	0.0	11.1	0.0	8.3	12.5	0.0	-12.5	-8.3	0.0	-11.1	0.0	0.0	0.0	0.0	0.0
旧梓川村(松本市)		29.1	29.0	20.0	14.2	16.6	18.8	19.7	18.5	20.0	9.7	-10.3	-8.8	-10.0	-9.1	-6.9	-4.5	-10.3	-19.3	-19.4
旧三郷村(安曇野市)		40.0	39.3	21.2	51.3	40.0	40.0	23.5	16.9	15.0	18.0	3.0	1.1	-5.5	-22.0	-22.0	-33.3	-3.2	-21.3	-22.0
旧堀金村(安曇野市)		11.1	3.5	0.0	3.2	20.6	19.2	36.0	41.4	20.8	31.3	10.5	-10.2	-4.8	12.1	10.7	28.1	31.3	27.8	20.2
(北安曇郡)																				
池田町		6.2	21.8	29.4	50.0	14.8	18.2	16.0	9.5	0.0	23.1	23.1	13.6	7.1	4.9	8.3	-26.9	-6.3	1.3	16.9
松川村		22.5	36.3	30.0	11.1	11.1	11.5	21.7	17.2	15.4	8.3	-7.1	-8.9	-13.4	-3.2	-2.8	-2.8	-21.7	-28.0	-14.2
旧八坂村(大町市)		7.1	0.0	0.0	0.0	0.0	0.0	0.0	0.0	0.0	20.0	20.0	20.0	20.0	20.0	20.0	20.0	20.0	20.0	12.9
旧美麻村(大町市)		0.0	0.0	0.0	6.2	0.0	0.0	0.0	0.0	0.0	0.0	0.0	0.0	0.0	0.0	0.0	-6.2	0.0	0.0	0.0
白馬村		23.3	24.1	17.8	33.3	39.1	39.1	31.8	14.3	15.8	17.9	2.1	3.6	-13.9	-21.2	-21.2	-15.4	0.1	-6.2	-5.4
小谷村		3.0	0.0	5.0	3.7	0.0	0.0	0.0	3.2	0.0	0.0	0.0	-3.2	0.0	0.0	0.0	-3.7	-5.0	0.0	-3.0
(更級郡)																				
旧上山田町(千曲市)		17.6	13.6	9.0	0.0	4.0	18.8	0.0	0.0	0.0	6.7	6.7	6.7	6.7	-12.1	2.7	6.7	-2.3	-6.9	-10.9
旧大岡村(長野市)		15.3	20.8	5.2	20.8	12.5	0.0	0.0	0.0	0.0	-	-	-	-	-	-	-	-	-	-
(埴科郡)																				
坂城町		0.0	25.3	18.5	32.6	15.6	28.6	5.5	4.0	15.9	6.8	-9.1	2.8	1.3	-21.8	-8.8	-25.8	-11.7	-18.5	6.8
旧戸倉町(千曲市)		18.3	29.7	31.9	13.7	26.6	33.3	23.7	18.6	24.6	27.5	2.9	8.9	3.8	-5.8	0.9	13.8	-4.4	-2.2	9.2
(上高井郡)																				
小布施町		37.9	38.0	23.5	7.6	12.5	14.3	25.0	5.9	22.5	29.2	6.7	23.3	4.2	14.9	16.7	21.6	5.7	-8.8	-8.7
高山村		13.7	6.4	10.8	3.5	0.0	0.0	6.7	0.0	0.0	0.0	0.0	0.0	-6.7	0.0	0.0	-3.5	-10.8	-6.4	-13.7
(下高井郡)																				
山ノ内町		11.7	25.3	31.4	15.1	20.6	0.0	0.0	0.0	6.3	13.0	6.7	13.0	13.0	13.0	-7.6	-2.1	-18.4	-12.3	1.3
木島平村		18.5	17.0	8.3	7.6	0.0	4.2	13.6	0.0	0.0	0.0	0.0	0.0	-13.6	-4.2	0.0	-7.6	-8.3	-17.0	-18.5
野沢温泉村		15.3	28.5	16.0	11.5	19.0	6.3	9.1	3.6	6.3	0.0	-6.3	-3.6	-9.1	-6.3	-19.0	-11.5	-16.0	-28.5	-15.3
(上水内郡)																				
旧信州新町(長野市)		42.8	10.8	30.0	25.9	20.0	17.9	30.3	23.8	15.8	0.0	-15.8	-23.8	-30.3	-17.9	-20.0	-25.9	-30.0	-10.8	-42.8
旧豊野町(長野市)		15.3	30.0	39.3	27.0	37.5	34.6	25.0	22.7	14.3	52.2	37.9	29.5	27.2	17.6	14.7	25.2	12.9	22.2	36.9
信濃町		29.6	36.6	40.6	29.1	26.6	11.8	36.7	13.3	23.3	35.0	11.7	21.7	-1.7	23.2	8.4	5.9	-5.6	-1.6	5.4
旧牟礼村(飯綱町)		23.9	18.6	25.0	12.1	3.7	0.0	0.0	7.4	5.6	0.0	-5.6	-7.4	0.0	0.0	-3.7	-12.1	-25.0	-18.6	-23.9
旧三水村(飯綱町)		29.2	36.5	32.2	16.6	4.1	0.0	0.0	5.0	8.3	0.0	-8.3	-5.0	0.0	0.0	-4.1	-16.6	-32.2	-36.5	-29.2
旧戸隠村(長野市)		6.0	4.8	8.7	4.1	0.0	7.7	4.5	0.0	0.0	0.0	0.0	0.0	-4.5	-7.7	0.0	-4.1	-8.7	-4.8	-6.0
旧鬼無里村(長野市)		20.5	40.5	33.3	33.3	19.2	10.0	0.0	0.0	9.1	0.0	-9.1	0.0	0.0	-10.0	-19.2	-33.3	-33.3	-40.5	-20.5
小川村		23.8	31.5	38.8	20.6	14.2	27.3	15.8	6.3	0.0	0.0	0.0	-6.3	-15.8	-27.3	-14.2	-20.6	-38.8	-31.5	-23.8
旧中条村(長野市)		6.6	10.8	11.1	5.8	0.0	13.3	0.0	0.0	0.0	0.0	0.0	0.0	0.0	-13.3	0.0	-5.8	-11.1	-10.8	-6.6
(下水内郡)																				
旧豊田村(中野市)		4.0	3.3	3.0	2.6	0.0	0.0	5.3	0.0	0.0	0.0	0.0	0.0	-5.3	0.0	0.0	-2.6	-3.0	-3.3	-4.0
栄村		3.2	23.3	18.5	19.2	23.5	13.3	0.0	12.5	0.0	0.0	0.0	-12.5	0.0	-13.3	-23.5	-19.2	-18.5	-23.3	-3.2

資料 4 市町村別県外への流出

- ・ 無店舗販売の利用状況

市町村別県外への流出(降順)《全品目平均》

(単位:%)

順位	市町村名	流出率	比較増減 27年対比	順位	市町村名	流出率	比較増減 27年対比	順位	市町村名	流出率	比較増減 27年対比
1	南木曽町	85.7	1.1	41	豊丘村	2.7	0.2	81	旧八坂村(大町市)	1.1	1.1
2	大桑村	54.9	3.0	42	小諸市	2.6	1.3	82	御代田町	1.0	-0.2
3	栄村	32.8	18.1	43	旧三水村(飯綱町)	2.6	2.6	83	旧佐久町(佐久穂町)	1.0	-1.4
4	川上村	32.0	14.5	44	宮田村	2.5	0.6	84	喬木村	1.0	-2.4
5	南牧村	31.1	8.0	45	下條村	2.5	1.7	85	旧真田町(上田市)	0.9	0.1
6	根羽村	29.7	8.1	46	立科町	2.4	1.1	86	須坂市	0.9	0.0
7	旧清内路村(阿智村)	24.2	24.2	47	旧三郷村(安曇野市)	2.3	2.0	87	塩尻市(合併前)	0.9	-0.8
8	富士見町	14.1	2.4	48	中川村	2.3	-2.8	88	旧丸子町(上田市)	0.8	0.3
9	大鹿村	8.6	6.8	49	中野市(合併前)	2.3	2.0	89	旧北御牧村(東御市)	0.8	-1.6
10	小谷村	8.1	-0.3	50	坂城町	2.2	1.4	90	飯山市	0.7	-1.8
11	天龍村	8.1	3.6	51	佐久市(合併前)	2.1	0.0	91	松川村	0.7	-1.2
12	原村	8.0	-4.5	52	旧臼田町(佐久市)	2.0	1.9	92	南相木村	0.6	0.6
13	旧中条村(長野市)	7.4	6.1	53	旧東部町(東御市)	2.0	0.3	93	旧木曽福島町(木曽町)	0.6	-0.9
14	茅野市	7.3	-0.4	54	旧浅科村(佐久市)	1.9	-2.8	94	阿南町	0.5	-2.5
15	売木村	7.0	-11.5	55	旧波田町(松本市)	1.9	0.1	95	旧四賀村(松本市)	0.4	-0.5
16	白馬村	7.0	3.3	56	南箕輪村	1.8	0.2	96	池田町	0.4	-4.0
17	信濃町	6.7	3.6	57	岡谷市	1.8	-2.8	97	大町市(合併前)	0.2	-0.5
18	軽井沢町	6.7	0.4	58	旧安曇村(松本市)	1.8	1.1	98	旧鬼無里村(長野市)	0.0	0.0
19	木祖村	5.9	5.9	59	北相木村	1.8	1.8	98	旧戸隠村(長野市)	0.0	-1.0
20	旧日義村(木曽町)	5.8	5.8	60	旧豊科町(安曇野市)	1.7	1.4	98	旧坂井村(筑北村)	0.0	0.0
21	飯島町	5.5	2.2	61	旧信州新町(長野市)	1.6	1.6	98	旧坂北村(筑北村)	0.0	0.0
22	王滝村	5.5	5.5	62	旧開田村(木曽町)	1.6	-5.1	98	旧三岳村(木曽町)	0.0	0.0
23	旧美麻村(大町市)	5.3	3.2	63	阿智村(合併前)	1.6	-2.9	98	旧長門町(長和町)	0.0	-0.6
24	旧長谷村(伊那市)	5.3	3.6	64	小布施町	1.5	0.1	98	旧奈川村(松本市)	0.0	0.0
25	旧和田村(長和町)	5.1	5.1	65	旧明科町(安曇野市)	1.5	0.1	98	旧檜川村(塩尻市)	0.0	-0.3
26	旧上山田町(千曲市)	4.5	3.3	66	高森町	1.5	-1.4	98	旧武石村(上田市)	0.0	-2.7
27	松川町	4.5	1.0	67	上田市(合併前)	1.5	-0.1	98	旧豊野町(長野市)	0.0	-0.4
28	飯田市(合併前)	4.4	1.4	68	松本市(合併前)	1.4	-0.8	98	旧望月町(佐久市)	0.0	-0.2
29	上松町	4.4	3.4	69	旧穂高町(安曇野市)	1.4	0.6	98	旧本城村(筑北村)	0.0	-0.6
30	麻績村	4.3	2.9	70	長野市(合併前)	1.4	0.3	98	旧牟礼村(飯綱町)	0.0	-0.6
31	旧南信濃村(飯田市)	4.1	3.0	71	旧更埴市(千曲市)	1.4	0.7	98	旧浪合村(阿智村)	0.0	-5.3
32	旧八千穂村(佐久穂町)	4.1	2.5	72	山形村	1.4	1.2	98	高山村	0.0	-3.2
33	下諏訪町	4.0	-0.3	73	辰野町	1.3	-0.2	98	小川村	0.0	-0.5
34	諏訪市	3.9	-1.0	74	旧堀金村(安曇野市)	1.3	-0.1	98	生坂村	0.0	-0.6
35	駒ヶ根市	3.9	0.6	75	青木村	1.3	0.2	98	泰阜村	0.0	-5.5
36	旧高遠町(伊那市)	3.6	-2.2	76	山ノ内町	1.2	0.2	98	朝日村	0.0	-0.6
37	箕輪町	3.5	1.2	77	旧梓川村(松本市)	1.2	-0.5	98	平谷村	0.0	0.0
38	小海町	3.0	-1.0	78	旧豊田村(中野市)	1.2	1.2	98	旧上村(飯田市)	0.0	-
39	伊那市(合併前)	3.0	1.7	79	旧戸倉町(千曲市)	1.2	0.9		旧大岡村(長野市)	-	-
40	木島平村	2.9	-0.4	80	野沢温泉村	1.1	-0.2				

全品目平均				衣料品				身の回り品				飲食料品			
順位	市町村名	利用率	比較増減 27年対比	順位	市町村名	利用率	比較増減 27年対比	順位	市町村名	利用率	比較増減 27年対比	順位	市町村名	利用率	比較増減 27年対比
70	立科町	5.7	1.9	70	喬木村	4.5	3.9	70	旧浅科村(佐久市)	12.2	4.4	46	旧東部町(東御市)	0.0	-1.2
71	旧明科町(安曇野市)	5.6	0.2	71	旧三郷村(安曇野市)	4.3	-0.6	71	飯山市	12.2	-2.0	46	旧奈川村(松本市)	0.0	-5.0
72	山ノ内町	5.6	2.7	72	岡谷市	4.3	-2.1	72	泰阜村	12.1	8.0	46	旧櫛川村(塩尻市)	0.0	0.0
73	旧臼田町(佐久市)	5.5	2.3	73	旧開田村(木曽町)	4.3	-4.8	73	大町市(合併前)	12.1	-4.4	46	旧八坂村(大町市)	0.0	0.0
74	御代田町	5.3	2.0	74	旧八坂村(大町市)	4.2	-15.8	74	御代田町	12.0	4.3	46	旧八千穂村(佐久穂町)	0.0	0.0
75	旧美麻村(大町市)	5.3	-2.6	75	小諸市	4.1	-0.1	75	旧佐久町(佐久穂町)	12.0	7.5	46	旧美麻村(大町市)	0.0	0.0
76	松本市(合併前)	5.3	0.7	76	麻績村	4.0	2.9	76	旧波田町(松本市)	12.0	-4.1	46	旧武石村(上田市)	0.0	-7.1
77	平谷村	5.3	-5.3	77	旧戸倉町(千曲市)	4.0	0.6	77	高山村	11.9	-9.4	46	旧豊科町(安曇野市)	0.0	0.0
78	長野市(合併前)	5.1	1.6	78	辰野町	3.8	0.0	78	旧更埴市(千曲市)	11.6	2.6	46	旧豊田村(中野市)	0.0	0.0
79	喬木村	5.1	3.4	79	信濃町	3.7	-0.7	79	豊丘村	11.5	5.6	46	旧望月町(佐久市)	0.0	-4.4
80	下條村	5.0	-1.5	80	旧堀金村(安曇野市)	3.5	-6.6	80	王滝村	11.1	-5.6	46	旧北御牧村(東御市)	0.0	0.0
81	岡谷市	5.0	-2.2	81	中野市(合併前)	3.5	1.0	80	旧三水村(飯綱町)	11.1	5.6	46	旧堀金村(安曇野市)	0.0	-4.3
82	旧長門町(長和町)	4.8	-1.8	82	旧明科町(安曇野市)	3.4	-2.7	80	旧牟礼村(飯綱町)	11.1	3.7	46	旧本城村(筑北村)	0.0	0.0
83	辰野町	4.8	-0.6	83	宮田村	3.4	-3.6	80	喬木村	11.1	6.3	46	旧木曽福島町(木曽町)	0.0	0.0
84	小諸市	4.8	0.2	84	旧豊田村(中野市)	3.4	-5.9	84	辰野町	11.1	-0.6	46	旧浪合村(阿智村)	0.0	0.0
85	旧波田町(松本市)	4.7	-1.6	85	御代田町	3.4	1.3	85	中野市(合併前)	11.0	6.2	46	喬木村	0.0	0.0
86	中野市(合併前)	4.6	2.3	86	旧武石村(上田市)	3.3	1.9	86	小布施町	11.0	4.1	46	原村	0.0	-3.3
87	旧豊野町(長野市)	4.6	-1.7	86	根羽村	3.3	-2.1	87	岡谷市	10.7	-4.1	46	御代田町	0.0	0.0
88	阿智村(合併前)	4.5	-3.0	88	小布施町	3.3	-2.1	88	旧高遠町(伊那市)	10.6	-2.6	46	高森町	0.0	-1.9
89	朝日村	4.5	3.3	89	池田町	3.1	0.5	89	松本市(合併前)	10.5	0.3	46	坂城町	0.0	-1.1
90	木島平村	4.5	2.1	90	佐久市(合併前)	2.9	-1.0	90	長野市(合併前)	9.8	1.7	46	山ノ内町	0.0	0.0
91	旧牟礼村(飯綱町)	4.4	0.6	91	高森町	2.8	-5.6	91	佐久市(合併前)	9.7	-1.3	46	小海町	0.0	-4.8
92	麻績村	4.3	0.2	92	生坂村	2.7	-18.2	92	小諸市	9.4	-2.3	46	小諸市	0.0	0.0
93	旧高遠町(伊那市)	4.3	-4.5	93	旧高遠町(伊那市)	2.6	-7.3	93	山ノ内町	8.7	2.3	46	小川村	0.0	-2.1
94	旧坂井村(筑北村)	4.2	-1.1	94	旧臼田町(佐久市)	2.3	0.7	94	旧三岳村(木曽町)	8.3	8.3	46	小谷村	0.0	-4.7
95	佐久市(合併前)	4.1	-0.5	95	坂城町	2.2	0.1	94	南相木村	8.3	8.3	46	小布施町	0.0	-1.3
96	高森町	4.0	-4.6	96	小海町	2.0	-5.9	96	旧明科町(安曇野市)	8.1	-2.0	46	松川村	0.0	-1.9
97	旧三岳村(木曽町)	3.9	1.3	97	旧三水村(飯綱町)	1.9	-7.3	97	旧豊野町(長野市)	7.8	-11.3	46	松川町	0.0	-1.9
98	坂城町	3.9	0.7	98	旧牟礼村(飯綱町)	1.7	-0.6	98	朝日村	7.7	7.7	46	生坂村	0.0	-11.1
99	旧戸隠村(長野市)	3.9	-1.0	99	旧真田町(上田市)	1.4	-2.6	99	旧三岳村(上田市)	7.0	-1.9	46	泰阜村	0.0	0.0
100	旧櫛川村(塩尻市)	3.8	-5.8	100	下諏訪町	1.1	-8.9	100	旧坂井村(筑北村)	6.7	-2.9	46	大桑村	0.0	0.0
101	王滝村	3.7	0.8	101	阿南町	0.0	-8.3	101	下諏訪町	5.5	-12.5	46	大鹿村	0.0	0.0
102	旧坂北村(筑北村)	3.6	0.5	101	栄村	0.0	-6.1	102	木島平村	5.1	-0.7	46	大町市(合併前)	0.0	-1.2
103	旧浅科村(佐久市)	3.5	0.8	101	王滝村	0.0	0.0	103	旧北御牧村(東御市)	4.8	-4.9	46	辰野町	0.0	-0.9
104	小布施町	3.5	-0.8	101	旧鬼無里村(長野市)	0.0	-3.5	104	阿智村(合併前)	4.3	-12.6	46	池田町	0.0	-3.1
105	旧真田町(上田市)	3.4	-1.0	101	旧坂井村(筑北村)	0.0	-8.6	105	麻績村	3.6	-4.0	46	中川村	0.0	-5.4
106	旧清内路村(阿智村)	3.0	-2.2	101	旧坂北村(筑北村)	0.0	-1.8	106	旧望月町(佐久市)	3.1	-10.9	46	中野市(合併前)	0.0	0.0
107	旧三水村(飯綱町)	2.6	-1.6	101	旧三岳村(木曽町)	0.0	0.0	107	阿南町	1.1	-7.7	46	朝日村	0.0	0.0
108	下諏訪町	2.3	-6.3	101	旧清内路村(阿智村)	0.0	-20.0	108	栄村	0.0	-6.3	46	南相木村	0.0	0.0
109	阿南町	1.7	-4.5	101	旧長門町(長和町)	0.0	-6.7	108	旧鬼無里村(長野市)	0.0	-11.4	46	南牧村	0.0	-13.9
110	旧武石村(上田市)	1.6	-1.8	101	旧八千穂村(佐久穂町)	0.0	0.0	108	旧戸隠村(長野市)	0.0	-7.9	46	飯島町	0.0	0.0
111	旧八千穂村(佐久穂町)	1.4	0.0	101	旧美麻村(大町市)	0.0	-8.6	108	旧清内路村(阿智村)	0.0	0.0	46	平谷村	0.0	0.0
112	旧北御牧村(東御市)	0.8	-2.8	101	旧望月町(佐久市)	0.0	-5.3	108	旧櫛川村(塩尻市)	0.0	-16.7	46	豊丘村	0.0	0.0
113	旧望月町(佐久市)	0.7	-4.1	101	旧北御牧村(東御市)	0.0	0.0	108	旧八千穂村(佐久穂町)	0.0	-4.1	46	北相木村	0.0	0.0
114	栄村	0.0	-3.0	101	旧浪合村(阿智村)	0.0	-20.0	108	旧武石村(上田市)	0.0	-2.4	46	麻績村	0.0	-2.9
114	旧鬼無里村(長野市)	0.0	-3.1	101	小川村	0.0	-1.7	108	旧浪合村(阿智村)	0.0	0.0	46	木祖村	0.0	0.0
114	旧浪合村(阿智村)	0.0	-15.8	101	平谷村	0.0	0.0	108	小川村	0.0	-4.4	46	木島平村	0.0	-2.2
114	小川村	0.0	-2.1	101	北相木村	0.0	0.0	108	平谷村	0.0	-50.0	46	野沢温泉村	0.0	0.0
114	北相木村	0.0	-7.4	101	木島平村	0.0	-2.8	108	北相木村	0.0	-12.5	46	立科町	0.0	0.0
	旧大岡村(長野市)	-	-		旧大岡村(長野市)	-	-		旧大岡村(長野市)	-	-		旧大岡村(長野市)	-	-

文化品				日用品				その他(贈答品)				化粧品			
順位	市町村名	利用率	比較増減 27年対比	順位	市町村名	利用率	比較増減 27年対比	順位	市町村名	利用率	比較増減 27年対比	順位	市町村名	利用率	比較増減 27年対比
70	旧豊田村(中野市)	5.6	2.9	46	旧清内路村(阿智村)	0.0	0.0	70	宮田村	10.0	0.0	70	宮田村	10.0	-8.8
71	中川村	5.6	-3.0	46	旧浪合村(阿智村)	0.0	0.0	71	駒ヶ根市	9.8	1.0	71	駒ヶ根市	9.8	-15.2
72	旧戸倉町(千曲市)	5.4	1.9	46	平谷村	0.0	0.0	72	長野市(合併前)	9.6	4.7	72	長野市(合併前)	9.6	-3.8
73	長野市(合併前)	5.4	2.2	46	下條村	0.0	-5.1	73	坂城町	9.1	9.1	73	坂城町	9.1	-10.9
74	朝日村	5.1	4.1	46	売木村	0.0	0.0	74	中野市(合併前)	8.8	4.5	74	中野市(合併前)	8.8	-2.8
75	松本市(合併前)	5.1	1.1	46	泰阜村	0.0	-6.3	75	飯島町	8.3	-1.2	75	旧牟礼村(飯綱町)	8.3	2.8
76	岡谷市	5.1	-3.1	46	喬木村	0.0	0.0	75	小布施町	8.3	5.8	75	小布施町	8.3	-1.9
77	旧東部町(東御市)	5.0	1.3	46	豊丘村	0.0	-1.6	75	旧牟礼村(飯綱町)	8.3	2.8	75	飯島町	8.3	-14.4
78	原村	4.9	-4.6	46	旧木曾福島町(木曾町)	0.0	-4.3	78	飯田市(合併前)	8.3	-1.1	78	飯田市(合併前)	8.3	-12.4
79	小諸市	4.9	1.2	46	旧櫛川村(塩尻市)	0.0	0.0	79	朝日村	7.7	1.8	79	朝日村	7.7	7.7
80	高山村	4.9	-2.0	46	木祖村	0.0	-2.9	79	木島平村	7.7	3.1	79	木島平村	7.7	-1.0
81	喬木村	4.8	3.3	46	旧開田村(木曾町)	0.0	-11.1	81	飯山市	7.0	3.2	81	飯山市	7.0	-9.9
82	旧豊野町(長野市)	4.8	-1.7	46	旧三岳村(木曾町)	0.0	0.0	82	大町市(合併前)	6.8	-2.4	82	大町市(合併前)	6.8	-16.9
83	中野市(合併前)	4.8	2.7	46	王滝村	0.0	0.0	83	旧梓川村(松本市)	6.5	-0.2	83	旧梓川村(松本市)	6.5	-9.5
84	阿智村(合併前)	4.3	-3.4	46	大桑村	0.0	0.0	84	旧豊田村(中野市)	5.9	5.9	84	旧豊田村(中野市)	5.9	-9.5
85	飯島町	4.2	-3.4	46	旧明科町(安曇野市)	0.0	0.0	85	中川村	5.6	0.0	85	中川村	5.6	-12.1
86	旧三岳村(木曾町)	4.2	0.0	46	旧波田町(松本市)	0.0	0.0	86	辰野町	5.1	-2.2	86	辰野町	5.1	-16.1
86	旧信州新町(長野市)	4.2	-1.1	46	旧本城村(筑北村)	0.0	0.0	87	信濃町	5.0	-8.3	87	信濃町	5.0	-27.3
86	旧牟礼村(飯綱町)	4.2	0.5	46	旧坂北村(筑北村)	0.0	0.0	88	須坂市	4.8	-1.3	88	須坂市	4.8	-15.5
89	佐久市(合併前)	3.9	0.7	46	麻績村	0.0	-2.9	89	高森町	4.8	-3.1	89	下條村	4.8	-10.2
90	旧長門町(長和町)	3.9	-1.8	46	旧坂井村(筑北村)	0.0	0.0	89	下條村	4.8	-0.8	89	高森町	4.8	-29.2
91	旧美麻村(大町市)	3.3	-7.8	46	生坂村	0.0	-5.6	91	立科町	4.3	-4.0	91	旧豊野町(長野市)	4.3	-26.7
92	下條村	3.3	-4.3	46	朝日村	0.0	0.0	91	旧豊野町(長野市)	4.3	4.3	91	立科町	4.3	-11.0
93	旧高遠町(伊那市)	3.1	-5.8	46	旧豊科町(安曇野市)	0.0	0.0	93	旧波田町(松本市)	3.8	-5.2	93	旧波田町(松本市)	3.8	-21.9
94	旧真田町(上田市)	3.0	-0.2	46	旧奈川村(松本市)	0.0	0.0	94	豊丘村	3.7	-6.3	94	豊丘村	3.7	-7.0
95	旧武石村(上田市)	2.5	-1.1	46	旧安曇村(松本市)	0.0	0.0	95	旧戸倉町(千曲市)	2.5	-7.3	95	旧戸倉町(千曲市)	2.5	-30.3
96	旧戸隠村(長野市)	2.4	0.9	46	旧梓川村(松本市)	0.0	0.0	96	北相木村	0.0	0.0	96	阿南町	0.0	-11.8
97	旧波田町(松本市)	2.2	-3.9	46	旧三郷村(安曇野市)	0.0	0.0	96	旧望月町(佐久市)	0.0	0.0	96	栄村	0.0	-9.1
98	阿南町	2.2	-2.4	46	池田町	0.0	0.0	96	旧浅科村(佐久市)	0.0	-4.0	96	王滝村	0.0	-50.0
99	高森町	2.0	-4.9	46	旧八坂村(大町市)	0.0	-20.0	96	旧北御牧村(東御市)	0.0	-6.3	96	旧鬼無里村(長野市)	0.0	-25.0
100	坂城町	2.0	-1.4	46	旧美麻村(大町市)	0.0	0.0	96	旧武石村(上田市)	0.0	-7.1	96	旧戸隠村(長野市)	0.0	-19.0
101	旧臼田町(佐久市)	1.9	-3.7	46	小谷村	0.0	0.0	96	旧和田村(長和町)	0.0	0.0	96	旧坂井村(筑北村)	0.0	-14.3
102	下諏訪町	1.9	-6.5	46	旧上山田町(千曲市)	0.0	0.0	96	阿南町	0.0	-5.6	96	旧坂北村(筑北村)	0.0	-18.2
103	旧三水村(飯綱町)	1.7	0.4	46	旧戸倉町(千曲市)	0.0	-1.5	96	旧浪合村(阿智村)	0.0	0.0	96	旧三水村(飯綱町)	0.0	-18.2
104	小布施町	1.4	-3.5	46	小布施町	0.0	0.0	96	平谷村	0.0	-50.0	96	旧浅科村(佐久市)	0.0	-19.2
105	旧浅科村(佐久市)	1.0	-1.0	46	高山村	0.0	0.0	96	天龍村	0.0	0.0	96	旧櫛川村(塩尻市)	0.0	-18.8
106	旧望月町(佐久市)	0.8	-0.8	46	山ノ内町	0.0	0.0	96	旧櫛川村(塩尻市)	0.0	-7.1	96	旧日義村(木曾町)	0.0	-15.4
107	北相木村	0.0	-17.6	46	木島平村	0.0	0.0	96	旧日義村(木曾町)	0.0	-15.4	96	旧八坂村(大町市)	0.0	-40.0
107	旧八千穂村(佐久穂町)	0.0	-2.1	46	野沢温泉村	0.0	0.0	96	王滝村	0.0	0.0	96	旧武石村(上田市)	0.0	-7.1
107	旧北御牧村(東御市)	0.0	-5.8	46	旧豊野町(長野市)	0.0	0.0	96	旧坂北村(筑北村)	0.0	-8.3	96	旧望月町(佐久市)	0.0	-27.3
107	旧清内路村(阿智村)	0.0	0.0	46	信濃町	0.0	-1.5	96	旧坂井村(筑北村)	0.0	-14.3	96	旧北御牧村(東御市)	0.0	-16.7
107	旧浪合村(阿智村)	0.0	-33.3	46	旧牟礼村(飯綱町)	0.0	0.0	96	生坂村	0.0	-33.3	96	旧浪合村(阿智村)	0.0	0.0
107	根羽村	0.0	-4.6	46	旧三水村(飯綱町)	0.0	0.0	96	旧八坂村(大町市)	0.0	-20.0	96	旧和田村(長和町)	0.0	0.0
107	旧櫛川村(塩尻市)	0.0	-10.0	46	旧戸隠村(長野市)	0.0	0.0	96	山ノ内町	0.0	-6.3	96	山ノ内町	0.0	-16.1
107	旧坂北村(筑北村)	0.0	-4.2	46	旧鬼無里村(長野市)	0.0	0.0	96	旧三水村(飯綱町)	0.0	0.0	96	小川村	0.0	-4.3
107	旧奈川村(松本市)	0.0	-10.0	46	小川村	0.0	0.0	96	旧戸隠村(長野市)	0.0	-9.1	96	生坂村	0.0	-44.4
107	旧鬼無里村(長野市)	0.0	0.0	46	旧中条村(長野市)	0.0	-3.2	96	旧鬼無里村(長野市)	0.0	-9.1	96	天龍村	0.0	0.0
107	小川村	0.0	-1.5	46	旧豊田村(中野市)	0.0	0.0	96	小川村	0.0	-4.3	96	平谷村	0.0	-50.0
107	栄村	0.0	-1.6	46	栄村	0.0	0.0	96	栄村	0.0	0.0	96	北相木村	0.0	-33.3
	旧大岡村(長野市)	-	-		旧大岡村(長野市)	-	-		旧大岡村(長野市)	-	-		旧大岡村(長野市)	-	-

資料5 市町村別商圈動向

※ 資料5の見方

(例)

市町村名 長野市(合併前)

(単位: %)

商 品 名 商 圏	① 衣料品	身の回り品	文化品	② 飲食料品	日用品	(贈答品) その他	合計
地元滞留率	92.2	87.1	95.7	97.5	97.4	91.6	93.6
小川村	96.3	93.6	97.8	87.5	80.6	93.8	93.7
旧戸隠村(長野市)	93.6	78.8	96.2	95.2	100.0	100.0	93.3
旧中条村(長野市)	97.1	85.0	97.6	84.6	92.9	85.7	93.1
旧鬼無里村(長野市)	80.0	90.9	83.3	83.3	100.0	100.0	86.3

①衣料品の場合、長野市(合併前)の全世帯の92.2%が、長野市(合併前)で買物する。

②飲食料品の場合、小川村の全世帯の87.5%が、長野市(合併前)で買物する。

市町村名 長野市(合併前)

(単位: %)

商 品 名 商 圏	衣 料 品	身 の 回 り 品	文 化 品	飲 食 料 品	日 用 品	そ の 他 品	合 計
地元滞留率	89.0	84.9	92.4	97.5	97.9	88.1	91.2
旧鬼無里村(長野市)	100.0	100.0	100.0	100.0	100.0	100.0	100.0
旧戸隠村(長野市)	91.4	100.0	97.6	93.5	100.0	100.0	96.1
小川村	100.0	100.0	91.7	16.7	57.1	100.0	86.3
旧信州新町(長野市)	90.0	81.3	92.7	53.1	81.3	81.3	84.2
旧牟礼村(飯綱町)	86.7	77.8	90.3	87.5	62.5	83.3	83.8
旧中条村(長野市)	71.4	63.3	76.7	100.0	100.0	66.7	77.7
旧豊野町(長野市)	74.4	64.9	81.4	29.6	33.3	30.4	63.2
信濃町	62.4	54.8	80.5	52.4	23.8	40.0	60.8
旧三水村(飯綱町)	54.7	44.4	70.7	18.2	18.2	62.5	50.0
小布施町	54.5	41.1	67.1	6.1	13.7	25.0	45.0
高山村	38.9	59.5	73.2	6.9	3.3	28.6	44.6
須坂市	49.8	37.7	66.4	4.4	4.4	31.5	42.5
旧更埴市(千曲市)	46.3	38.4	56.6	11.2	8.5	32.3	39.7
小谷村	51.9	39.4	42.4	0.0	0.0	33.3	33.0
白馬村	38.7	38.6	46.4	1.8	1.8	25.0	32.6
旧豊田村(中野市)	31.5	20.8	35.5	5.6	5.9	11.8	24.7
旧美麻村(大町市)	20.8	6.7	40.0	20.0	10.0	20.0	23.4
中野市(合併前)	22.5	27.8	37.6	2.4	1.4	8.8	23.0
山ノ内町	24.8	23.2	35.6	2.3	0.0	17.4	22.6

市町村名 長野市(合併前) (続き)

(単位: %)

商 品 名 商 圏	衣 料 品	身 の 回 り 品	文 化 品	飲 食 料 品	日 用 品	そ の 他 品	合 計
栄村	27.8	33.3	28.6	0.0	0.0	33.3	22.4
飯山市	18.6	19.8	30.3	1.1	1.1	7.0	18.0
木島平村	10.9	23.1	31.2	0.0	0.0	7.7	16.7
麻績村	14.0	14.3	22.8	10.0	10.0	22.2	16.3
旧戸倉町(千曲市)	14.4	18.5	28.9	0.0	0.0	12.5	16.2
野沢温泉村	19.4	13.2	28.6	0.0	0.0	5.6	16.2
旧坂北村(筑北村)	10.0	22.2	20.0	0.0	0.0	0.0	12.6
旧上山田町(千曲市)	14.9	6.5	17.0	6.3	0.0	20.0	11.9
坂城町	4.5	4.8	9.0	0.0	0.0	2.3	4.8
小海町	0.0	6.3	3.3	0.0	0.0	9.1	2.5
大町市(合併前)	3.4	3.5	3.2	0.0	0.0	0.0	2.5
旧北御牧村(東御市)	4.8	0.0	2.4	0.0	0.0	0.0	2.0
旧真田町(上田市)	0.7	3.5	3.0	0.0	0.0	4.0	1.9
旧本城村(筑北村)	2.9	5.3	0.0	0.0	0.0	0.0	1.6
松川村	1.7	0.0	1.4	0.0	0.0	8.3	1.3
旧望月町(佐久市)	2.6	0.0	0.8	0.0	0.0	0.0	1.0
上田市(合併前)	0.5	1.2	1.1	0.0	0.0	0.6	0.7
立科町	0.0	0.0	2.0	0.0	0.0	0.0	0.7
旧浅科村(佐久市)	0.0	0.0	2.1	0.0	0.0	0.0	0.6
南相木村	0.0	0.0	1.9	0.0	0.0	0.0	0.6

[illegible]

市町村名 松本市(合併前)						(単位:%)	
商 品 名	衣 料 品	身 の 回 り 品	文 化 品	飲 食 料 品	日 用 品	そ の 他 の 品	合 計
商 圏							
地元滞留率	89.7	84.4	92.1	94.6	95.9	83.1	90.5
旧奈川村(松本市)	90.0	66.7	91.7	50.0	100.0	50.0	81.6
旧安曇村(松本市)	90.0	50.0	71.4	50.0	66.7	16.7	67.3
旧波田町(松本市)	70.4	64.1	80.9	39.1	39.7	61.5	65.4
旧梓川村(松本市)	66.4	57.1	77.0	39.7	42.9	41.9	61.6
山形村	78.2	53.4	61.5	10.0	32.9	23.5	54.1
朝日村	79.0	61.5	60.3	0.0	11.5	30.8	52.0
旧四賀村(松本市)	46.9	48.6	46.7	34.6	30.8	38.5	43.5
塩尻市(合併前)	49.8	47.8	51.1	9.2	7.8	40.4	40.5
旧明科町(安曇野市)	36.8	44.6	36.6	2.0	0.0	36.0	30.2
旧三郷村(安曇野市)	34.8	33.1	41.8	5.9	7.9	23.6	30.1
木祖村	40.4	31.5	36.1	8.3	2.8	16.7	29.0
池田町	41.1	32.9	29.5	0.0	0.0	3.8	25.4
松川村	28.8	32.9	34.5	0.0	3.9	20.8	24.9
旧坂北村(筑北村)	23.3	27.8	34.3	0.0	0.0	50.0	23.4
旧堀金村(安曇野市)	29.2	32.0	26.9	2.9	5.7	18.8	22.9
旧三岳村(木曽町)	25.0	16.7	29.2	0.0	25.0	25.0	22.4
旧日義村(木曽町)	20.0	12.5	37.5	11.1	5.6	25.0	21.8
旧本城村(筑北村)	17.1	31.6	31.7	7.1	0.0	33.3	21.7
旧豊科町(安曇野市)	24.1	25.1	30.4	6.8	0.7	18.6	21.5

市町村名 松本市(合併前) (続き) (単位: %)

商 圏	商 品 名	衣 料 品	身 の 回 り 品	文 化 品	飲 食 料 品	日 用 品	そ の 他	合 計
	伊那市(合併前)	5.4	4.6	2.7	0.6	0.3	1.5	3.1
	諏訪市	4.5	4.5	3.5	0.0	0.0	3.1	3.1
	旧望月町(佐久市)	2.6	3.1	5.4	0.0	0.0	4.8	3.1
	白馬村	7.3	4.8	0.6	0.0	0.0	3.6	3.0
	宮田村	2.7	3.6	4.4	0.0	0.0	3.3	2.8
	飯島町	5.0	0.0	3.5	0.0	0.0	0.0	2.4
	茅野市	2.9	2.6	1.4	0.0	0.0	1.4	1.7
	駒ヶ根市	2.0	2.5	1.5	0.0	0.0	2.2	1.5
	旧高遠町(伊那市)	2.6	0.0	2.1	0.0	0.0	0.0	1.3
	木島平村	1.6	5.1	0.0	0.0	0.0	0.0	1.2
	南相木村	0.0	0.0	3.8	0.0	0.0	0.0	1.2
	原村	1.3	5.0	0.0	0.0	0.0	0.0	1.1
	小谷村	3.7	0.0	0.0	0.0	0.0	0.0	0.9
	旧戸倉町(千曲市)	2.0	0.8	0.0	0.0	0.0	0.0	0.6
	坂城町	0.9	0.0	0.4	0.0	0.0	2.3	0.5
	高山村	1.4	0.0	0.0	0.0	0.0	0.0	0.4
	旧上山田町(千曲市)	0.0	0.0	1.1	0.0	0.0	0.0	0.3
	旧信州新町(長野市)	1.3	0.0	0.0	0.0	0.0	0.0	0.3
	旧丸子町(上田市)	0.6	0.0	0.3	0.0	0.0	0.0	0.3
	上田市(合併前)	0.3	0.4	0.3	0.0	0.1	0.0	0.2

市町村名 松本市(合併前) (続き) (単位: %)

商 圏	商 品 名	衣 料 品	身 の 回 り 品	文 化 品	飲 食 料 品	日 用 品	そ の 他	合 計
	大町市(合併前)	16.9	34.0	30.7	0.0	1.1	22.7	20.8
	上松町	25.6	23.9	30.8	2.0	2.0	5.3	20.7
	王滝村	26.7	27.8	25.0	0.0	0.0	20.0	20.2
	旧穂高町(安曇野市)	24.9	23.5	24.8	1.2	0.0	15.5	19.0
	辰野町	18.9	16.3	19.6	0.8	0.0	15.3	14.6
	旧木曽福島町(木曽町)	18.2	16.4	18.5	5.6	5.1	5.6	14.5
	旧檜川村(塩尻市)	10.7	31.3	19.4	0.0	0.0	0.0	13.3
	麻績村	10.0	10.7	17.5	10.0	10.0	0.0	12.0
	旧八坂村(大町市)	16.7	13.3	10.0	0.0	0.0	0.0	9.7
	生坂村	8.1	22.7	8.9	0.0	0.0	0.0	8.6
	旧美麻村(大町市)	16.7	13.3	6.7	0.0	0.0	0.0	8.5
	旧坂井村(筑北村)	4.0	13.3	16.7	0.0	0.0	0.0	8.4
	下諏訪町	11.6	12.7	8.4	0.0	0.0	11.8	8.2
	旧長谷村(伊那市)	11.1	12.8	7.9	0.0	0.0	7.7	7.8
	南箕輪村	10.3	8.9	8.7	2.0	2.0	4.3	7.5
	旧開田村(木曽町)	8.5	6.7	10.3	0.0	0.0	0.0	6.5
	岡谷市	7.8	9.3	8.0	0.6	0.0	6.2	6.4
	箕輪町	4.1	8.9	9.4	0.0	0.0	6.5	5.7
	旧長門町(長和町)	4.4	11.5	5.9	0.0	0.0	12.5	5.4
	大桑村	5.6	3.1	4.7	0.0	0.0	4.5	3.6

[illegible]

市町村名 上田市(合併前) (続き)					(単位:%)		
商 品 名	衣 料 品	身 の 回 り 品	文 化 品	飲 食 料 品	日 用 品	そ の 他 の 品	合 計
商 園							
地元滞留率	89.0	78.7	89.5	97.2	98.5	83.4	89.1
青木村	86.7	69.8	90.4	90.5	100.0	81.8	86.7
旧真田町(上田市)	94.4	76.7	92.1	87.9	66.7	72.0	86.1
旧北御牧村(東御市)	67.3	68.3	75.8	42.5	63.4	66.7	67.2
旧武石村(上田市)	73.3	84.2	95.0	7.1	0.0	71.4	66.1
旧丸子町(上田市)	75.3	64.1	86.1	24.8	24.2	57.4	65.2
坂城町	68.2	60.3	80.1	44.9	39.3	70.5	65.2
旧東部町(東御市)	60.2	54.9	77.7	13.7	14.7	46.1	54.1
旧坂井村(筑北村)	40.0	53.3	53.3	10.0	40.0	40.0	43.2
旧長門町(長和町)	51.1	30.8	52.9	16.7	11.1	37.5	39.8
旧上山田町(千曲市)	29.7	32.6	43.2	9.4	16.1	20.0	30.1
麻績村	34.0	32.1	19.3	5.0	10.0	22.2	22.8
旧戸倉町(千曲市)	31.8	23.4	21.3	7.1	4.6	15.0	20.6
立科町	16.4	22.2	20.4	6.3	10.4	21.7	17.2
旧和田村(長和町)	15.8	15.4	20.0	0.0	22.2	25.0	16.5
旧更埴市(千曲市)	12.1	11.0	3.2	0.0	0.0	4.8	6.1
旧八千穂村(佐久穂町)	15.0	10.0	0.0	0.0	0.0	0.0	5.5
旧望月町(佐久市)	6.1	7.8	6.2	0.0	0.0	4.8	5.0
小諸市	2.3	2.6	1.3	0.0	0.0	4.0	1.6
御代田町	1.7	1.9	1.4	2.6	1.3	0.0	1.6

市町村名 上田市(合併前) (続き)

商 品 名 商 圏	(単位: %)					
	衣 料 品	身 の 回 り 品	文 化 品	飲 食 料 品	日 用 品	合 計
小海町	0.0	6.3	0.0	0.0	0.0	1.0
旧浅科村(佐久市)	2.4	2.0	0.0	0.0	0.0	1.0
軽井沢町	1.2	0.0	1.4	0.0	0.0	0.9
旧本城村(筑北村)	2.9	0.0	0.0	0.0	0.0	0.8
旧中条村(長野市)	0.0	3.3	0.0	0.0	0.0	0.5
長野市(合併前)	1.2	0.9	0.1	0.0	0.0	0.5
佐久市(合併前)	1.2	0.5	0.2	0.0	0.0	0.5
小布施町	0.0	2.7	0.0	0.0	0.0	0.4
高山村	0.0	2.4	0.0	0.0	0.0	0.4
飯山市	0.9	0.8	0.0	0.0	0.0	0.4
野沢温泉村	1.1	0.0	0.0	0.0	0.0	0.3
須坂市	0.5	0.4	0.1	0.0	0.0	0.2
旧臼田町(佐久市)	0.0	0.0	0.6	0.0	0.0	0.2
塩尻市(合併前)	0.1	0.2	0.0	0.0	0.0	0.1
中野市(合併前)	0.0	0.0	0.0	0.0	0.0	0.1
松本市(合併前)	0.0	0.0	0.0	0.0	0.0	0.0

市町村名 岡谷市

商 品 名 商 圏	(単位: %)					
	衣 料 品	身 の 回 り 品	文 化 品	飲 食 料 品	日 用 品	合 計
地元滞留率	69.6	63.0	63.5	90.2	93.7	71.5
下諏訪町	46.3	18.2	45.8	28.2	46.2	39.2
辰野町	16.1	14.2	11.4	4.6	1.6	11.2
諏訪市	9.2	9.7	3.8	1.1	0.0	5.7
茅野市	2.8	3.1	1.9	2.0	2.0	2.3
塩尻市(合併前)	2.7	3.0	1.1	1.0	0.5	1.8
宮田村	2.7	0.0	1.7	0.0	0.0	1.4
富士見町	1.9	2.2	0.5	0.0	0.0	1.2
原村	1.3	5.0	0.0	0.0	0.0	1.1
旧長谷村(伊那市)	1.6	2.6	0.0	0.0	0.0	0.8
生坂村	0.0	4.5	0.0	0.0	0.0	0.7
箕輪町	1.0	1.7	0.0	0.0	0.0	0.6
麻績村	0.0	3.6	0.0	0.0	0.0	0.5
中川村	0.0	1.8	0.0	0.0	0.0	0.3
伊那市(合併前)	0.7	0.2	0.1	0.0	0.0	0.3
飯島町	0.0	0.0	0.7	0.0	0.0	0.2
南箕輪村	0.0	1.4	0.0	0.0	0.0	0.2
駒ヶ根市	0.0	0.0	0.2	0.0	0.0	0.1
松本市(合併前)	0.0	0.0	0.0	0.0	0.0	0.0

市町村名 飯田市(合併前)						(単位:%)	
商 品 名	衣 料 品	身 の 回 り 品	文 化 品	飲 食 料 品	日 用 品	そ の 他 品	合 計
商 圏							
地元滞留率	85.4	76.2	89.6	96.9	98.3	89.2	88.1
阿南町	98.1	95.7	96.8	65.0	88.1	93.3	92.6
泰阜村	89.1	87.9	91.7	95.5	100.0	77.8	91.0
下條村	89.3	81.3	95.1	86.0	95.2	95.2	90.3
喬木村	91.8	82.7	93.3	45.3	92.5	80.8	85.5
旧浪合村(阿智村)	100.0	100.0	90.9	0.0	100.0	50.0	85.0
平谷村	100.0	100.0	83.3	0.0	100.0	100.0	84.2
阿智村(合併前)	89.6	89.9	92.8	14.9	93.8	79.2	82.6
旧南信濃村(飯田市)	73.3	55.6	70.4	81.3	88.9	55.6	71.0
旧清内路村(阿智村)	75.0	40.0	80.0	50.0	100.0	0.0	66.7
豊丘村	82.6	66.7	72.3	26.7	48.3	70.4	66.4
高森町	80.8	68.0	82.2	20.9	26.7	61.9	66.1
売木村	86.7	66.7	38.9	66.7	100.0	0.0	63.2
根羽村	50.0	58.8	68.6	27.3	66.7	50.0	56.8
天龍村	70.0	50.0	75.0	0.0	50.0	0.0	56.8
松川町	47.8	43.0	67.3	14.6	15.7	26.5	45.0
大鹿村	39.4	28.6	47.5	42.9	28.6	66.7	40.6
旧上村(飯田市)	20.0	33.3	50.0	50.0	50.0	0.0	36.8
中川村	46.6	41.8	45.4	2.6	8.6	27.8	35.7
飯島町	9.2	11.3	11.9	2.1	0.0	0.0	8.1

[illegible]

市町村名 諏訪市

(単位: %)

商 圏	商 品 名	衣 料 品	身 の 回 り 品	文 化 品	飲 食 料 品	日 用 品	そ の 他	(贈 答 品)	合 計
地元滞留率		59.6	54.5	73.0	94.4	96.5	55.7	70.6	
原村		26.3	15.0	61.7	12.5	22.6	35.7	33.6	
茅野市		17.3	15.6	46.8	7.4	3.4	13.8	23.4	
富士見町		13.0	24.7	43.2	1.6	1.6	6.7	21.4	
下諏訪町		15.8	12.7	22.4	12.8	7.7	5.9	15.6	
岡谷市		8.7	6.5	15.5	3.8	3.2	8.3	9.3	
旧長谷村(伊那市)		1.6	5.1	3.9	0.0	3.7	7.7	3.3	
辰野町		3.2	2.6	4.4	0.0	0.8	3.4	2.9	
宮田村		0.0	3.6	1.1	0.0	0.0	0.0	0.9	
箕輪町		0.3	1.3	1.3	0.0	0.0	0.0	0.7	
駒ヶ根市		0.4	0.0	1.3	0.0	0.0	0.0	0.5	
飯島町		0.8	0.0	0.7	0.0	0.0	0.0	0.4	
旧高遠町(伊那市)		0.0	0.0	1.0	0.0	0.0	0.0	0.3	
御代田町		0.0	1.9	0.0	0.0	0.0	0.0	0.3	
伊那市(合併前)		0.1	0.0	0.3	0.0	0.0	0.0	0.1	
塩尻市(合併前)		0.1	0.0	0.2	0.0	0.0	0.0	0.1	

市町村名 須坂市

(単位: %)

商 圏	商 品 名	衣 料 品	身 の 回 り 品	文 化 品	飲 食 料 品	日 用 品	そ の 他	(贈 答 品)	合 計
地元滞留率		35.3	40.1	23.3	91.3	91.8	57.6	45.4	
高山村		43.1	26.2	20.7	82.8	90.0	50.0	43.5	
小布施町		5.7	11.0	11.4	22.4	5.9	8.3	10.2	
長野市(合併前)		0.2	0.3	0.3	1.3	0.6	0.6	0.4	
中野市(合併前)		0.2	0.0	0.3	1.0	0.0	1.0	0.3	
野沢温泉村		0.0	0.0	0.9	0.0	0.0	0.0	0.3	
旧豊野町(長野市)		0.0	0.0	0.7	0.0	0.0	0.0	0.2	
飯山市		0.0	0.8	0.0	0.0	0.0	0.0	0.1	

[illegible]

市町村名 伊那市(合併前)						(単位:%)	
商 品 名	衣 料 品	身 の 回 り 品	文 化 品	飲 食 料 品	日 用 品	そ の 他 の 贈 答 品	合 計
商 圏							
地元滞留率	79.7	68.3	81.6	91.6	91.9	79.6	81.2
旧高遠町(伊那市)	87.2	78.7	86.5	70.6	91.2	81.3	83.9
旧長谷村(伊那市)	65.1	46.2	76.3	88.9	96.3	46.2	70.6
旧開田村(木曽町)	72.3	50.0	58.6	55.0	40.0	44.4	57.6
南箕輪村	49.4	39.7	63.4	52.5	34.0	57.4	51.3
旧三岳村(木曽町)	50.0	50.0	37.5	50.0	37.5	0.0	42.1
王滝村	50.0	33.3	37.5	50.0	33.3	20.0	40.4
宮田村	48.6	43.4	42.2	18.0	12.9	16.7	36.9
上松町	44.4	32.8	36.1	18.4	20.4	21.1	33.4
旧木曾福島町(木曽町)	31.8	27.3	33.3	13.9	23.1	22.2	28.2
箕輪町	28.9	19.8	41.0	4.8	7.2	10.4	25.2
旧旧義村(木曽町)	37.5	25.0	22.9	22.2	5.6	12.5	24.4
駒ヶ根市	22.5	23.6	22.0	4.9	1.1	5.4	17.4
木祖村	23.6	14.8	10.2	16.7	13.9	5.6	15.2
辰野町	11.7	11.1	23.2	3.8	0.8	1.7	12.6
飯島町	14.3	9.9	9.8	0.0	0.0	4.2	8.6
大桑村	8.3	7.8	6.3	0.0	0.0	0.0	5.3
中川村	2.3	1.8	7.4	0.0	0.0	0.0	3.2
旧檜川村(塩尻市)	0.0	0.0	9.7	0.0	0.0	0.0	2.9
松川町	0.0	0.7	2.4	1.0	0.0	4.1	1.2

[illegible][illegible]

市町村名 中野市(合併前)

(単位: %)

商 品 名 商 圏	衣 料 品	身 の 回 り 品	文 化 品	飲 食 料 品	日 用 品	そ の 他 (贈 答 品)	合 計
地元滞留率	69.2	56.6	54.0	93.8	95.8	74.5	68.2
山ノ内町	61.4	55.1	53.0	97.7	55.8	69.6	61.4
旧豊田村(中野市)	55.1	45.3	48.6	69.4	76.5	76.5	56.3
旧三水村(飯綱町)	26.4	37.0	22.4	36.4	31.8	25.0	28.4
木島平村	40.6	25.6	35.1	0.0	0.0	23.1	26.9
小布施町	21.1	13.7	17.1	16.3	15.7	29.2	18.0
飯山市	25.7	19.8	19.7	2.2	5.4	14.0	17.6
野沢温泉村	22.6	17.0	16.1	0.0	0.0	22.2	14.5
栄村	27.8	11.1	9.5	0.0	0.0	0.0	11.9
旧豊野町(長野市)	6.4	7.8	6.2	3.7	3.7	8.7	6.1
信濃町	3.7	1.6	4.7	9.5	7.1	5.0	4.7
高山村	5.6	0.0	1.2	6.9	6.7	0.0	3.3
須坂市	5.2	3.0	2.6	1.7	2.3	3.0	3.2
旧牟礼村(飯綱町)	3.3	0.0	1.4	0.0	0.0	8.3	1.8
長野市(合併前)	0.4	0.1	0.1	0.0	0.0	0.1	0.2

市町村名 大町市(合併前)

(単位: %)

商 品 名 商 圏	衣 料 品	身 の 回 り 品	文 化 品	飲 食 料 品	日 用 品	そ の 他 (贈 答 品)	合 計
地元滞留率	38.0	34.8	38.6	91.4	93.6	56.8	50.1
旧美麻村(大町市)	37.5	40.0	43.3	70.0	90.0	40.0	48.9
旧八坂村(大町市)	29.2	46.7	33.3	80.0	77.8	40.0	44.1
白馬村	16.1	6.0	20.8	5.4	14.3	14.3	14.6
小谷村	18.5	6.1	15.2	0.0	3.6	0.0	10.4
生坂村	0.0	4.5	2.2	20.0	28.6	16.7	7.2
松川村	5.1	1.4	11.3	6.0	5.9	4.2	6.6
池田町	0.0	0.0	11.5	1.9	5.8	0.0	4.5
旧日義村(木曽町)	0.0	0.0	2.1	0.0	0.0	0.0	0.6
朝日村	0.0	2.6	0.0	0.0	0.0	0.0	0.4
旧穂高町(安曇野市)	1.0	0.4	0.0	0.0	0.0	0.0	0.3

[illegible][illegible]

市町村名 塩尻市(合併前) (続き) (単位: %)

商 品 名 商 圏	衣 料 品	身 の 回 り 品	文 化 品	飲 食 料 品	日 用 品	そ の 他 (贈 答 品)	合 計
大町市(合併前)	0.0	0.7	0.4	0.0	0.0	0.0	0.2
池田町	0.0	0.0	0.6	0.0	0.0	0.0	0.2
箕輪町	0.0	0.0	0.4	0.6	0.0	0.0	0.2
宮田村	0.0	0.0	0.6	0.0	0.0	0.0	0.2
旧三郷村(安曇野市)	0.0	0.4	0.4	0.0	0.0	0.0	0.2
旧梓川村(松本市)	0.0	1.1	0.0	0.0	0.0	0.0	0.2
富士見町	0.0	0.0	0.5	0.0	0.0	0.0	0.2
諏訪市	0.1	0.0	0.4	0.0	0.0	0.0	0.2
旧豊科町(安曇野市)	0.0	0.0	0.5	0.0	0.0	0.0	0.1
旧穂高町(安曇野市)	0.0	0.4	0.2	0.0	0.0	0.0	0.1
駒ヶ根市	0.2	0.0	0.2	0.0	0.0	0.0	0.1
茅野市	0.0	0.0	0.4	0.0	0.0	0.0	0.1
伊那市(合併前)	0.0	0.0	0.2	0.0	0.0	0.0	0.1

市町村名 塩尻市(合併前) (続き) (単位: %)

商 品 名 商 圏	衣 料 品	身 の 回 り 品	文 化 品	飲 食 料 品	日 用 品	そ の 他 (贈 答 品)	合 計
旧豊科町(安曇野市)	38.6	33.0	40.0	89.3	91.5	38.2	49.4
旧榑川村(塩尻市)	60.7	50.0	54.8	91.7	83.3	83.3	64.8
木祖村	20.2	18.5	32.4	50.0	47.2	22.2	29.9
朝日村	11.3	10.3	19.2	23.1	19.2	7.7	15.6
旧日義村(木曽町)	22.5	8.3	18.8	11.1	5.6	12.5	15.4
上松町	12.0	9.0	11.3	6.1	10.2	0.0	9.9
辰野町	4.4	3.2	7.4	16.2	8.7	3.4	6.8
旧木曽福島町(木曽町)	10.2	3.6	8.3	2.8	5.1	0.0	6.7
旧明科町(安曇野市)	3.4	5.4	5.5	8.0	8.0	4.0	5.4
旧三岳村(木曽町)	20.0	0.0	0.0	0.0	0.0	0.0	5.3
旧開田村(木曽町)	2.1	3.3	6.9	5.0	5.0	11.1	4.9
王滝村	0.0	0.0	0.0	16.7	16.7	0.0	3.7
大桑村	4.6	0.0	2.3	0.0	0.0	0.0	1.9
山形村	0.0	0.0	3.9	0.0	1.4	0.0	1.4
下諏訪町	1.1	1.8	0.9	0.0	0.0	0.0	0.9
旧四賀村(松本市)	1.6	0.0	1.3	0.0	0.0	0.0	0.8
松本市(合併前)	0.7	0.5	0.8	1.1	1.1	0.4	0.8
岡谷市	0.7	0.2	0.2	1.3	0.6	0.0	0.5
原村	0.0	0.0	1.2	0.0	0.0	0.0	0.4
旧波田町(松本市)	0.0	0.0	0.6	0.0	0.0	3.8	0.3

市町村名 旧更埴市(千曲市)

(単位: %)

商 品 名 商 圏	衣 料 品	身 の 回 り 品	文 化 品	飲 食 料 品	日 用 品	そ の 他 (贈 答 品)	合 計
地元滞留率	32.0	32.8	32.8	87.6	89.9	48.4	45.4
旧戸倉町(千曲市)	34.3	19.4	29.7	27.1	21.8	40.0	28.6
旧上山田町(千曲市)	32.4	19.6	18.2	18.8	16.1	13.3	21.7
旧坂北村(筑北村)	10.0	0.0	5.7	33.3	25.0	0.0	10.8
麻績村	4.0	7.1	5.3	10.0	10.0	0.0	6.0
旧坂井村(筑北村)	0.0	0.0	6.7	20.0	10.0	0.0	5.3
坂城町	2.2	0.8	2.3	6.7	6.7	0.0	2.9
長野市(合併前)	0.5	0.3	0.2	0.5	0.8	0.1	0.4
旧信州新町(長野市)	0.0	0.0	1.0	0.0	0.0	0.0	0.3
小布施町	0.0	0.0	0.7	0.0	0.0	0.0	0.2
池田町	0.8	0.0	0.0	0.0	0.0	0.0	0.2
須坂市	0.1	0.2	0.0	0.0	0.6	0.6	0.2
旧東部町(東御市)	0.0	0.0	0.4	0.0	0.0	0.0	0.1
塩尻市(合併前)	0.0	0.0	0.1	0.0	0.0	0.0	0.0
上田市(合併前)	0.0	0.0	0.0	0.0	0.0	0.0	0.0

市町村名 佐久市(合併前) (続き)

(単位: %)

商 品 名 商 圏	衣 料 品	身 の 回 り 品	文 化 品	飲 食 料 品	日 用 品	そ の 他 (贈 答 品)	合 計
上田市(合併前)	84.3	80.1	90.3	97.5	98.7	85.2	88.5
旧浅科村(佐久市)	85.4	73.5	94.8	87.9	100.0	93.3	88.7
北相木村	80.0	88.9	94.4	50.0	66.7	100.0	82.5
旧八千穂村(佐久穂町)	70.0	80.0	95.7	0.0	62.5	75.0	71.2
南相木村	86.4	75.0	86.5	20.0	35.0	77.8	70.4
小海町	88.0	62.5	78.3	27.3	58.3	63.6	69.3
旧臼田町(佐久市)	69.2	61.0	94.2	32.7	38.5	50.0	67.7
御代田町	83.2	63.9	81.3	24.4	37.2	69.7	67.2
旧望月町(佐久市)	61.4	75.0	82.9	15.2	34.8	61.9	62.1
旧佐久町(佐久穂町)	57.3	62.0	78.5	23.5	24.2	62.5	57.5
小諸市	59.6	53.4	66.8	10.6	12.7	43.6	49.5
立科町	50.8	45.8	64.6	22.9	14.6	47.8	47.6
南牧村	47.0	47.2	52.1	29.6	39.3	21.4	44.3
川上村	41.3	44.1	62.4	4.8	29.3	38.1	42.7
軽井沢町	50.2	37.8	63.8	4.0	3.1	37.8	41.8
旧和田村(長和町)	52.6	30.8	48.0	33.3	22.2	50.0	41.8
旧長門町(長和町)	20.0	3.8	23.5	11.1	11.1	12.5	16.3
旧北御牧村(東御市)	18.3	19.0	18.5	10.0	7.3	9.5	16.0
旧東部町(東御市)	7.9	5.1	6.6	1.1	1.1	1.1	5.2
旧丸子町(上田市)	1.0	0.5	1.1	0.0	0.0	0.0	0.7

[illegible][illegible]

[illegible][illegible]

[illegible][illegible]

[illegible][illegible]

[illegible][illegible]

市町村名 旧北御牧村(東御市)

(単位:%)

[illegible]

市町村名 旧丸子町(上田市)

(単位:%)

[illegible]

[illegible][illegible]

[illegible][illegible]

[illegible][illegible]

[illegible][illegible]

[illegible][illegible]

[illegible][illegible]

[illegible][illegible]

[illegible][illegible]

[illegible][illegible]

[illegible][illegible]

市町村名 売木村		(単位: %)						
商 品 名 商 圏	衣 料 品	身 の 回 り 品	文 化 品	飲 食 料 品	日 用 品	そ の 他 (贈 答 品)	合 計	
地元滞留率	0.0	0.0	0.0	16.7	0.0	0.0	1.8	

市町村名 天龍村		(単位: %)						
商 品 名 商 圏	衣 料 品	身 の 回 り 品	文 化 品	飲 食 料 品	日 用 品	そ の 他 (贈 答 品)	合 計	
地元滞留率	0.0	0.0	0.0	0.0	0.0	0.0	0.0	

[illegible][illegible]

[illegible][illegible]

[illegible][illegible]

[illegible][illegible]

[illegible][illegible]

[illegible][illegible]

市町村名 山形村						(単位：%)	
商 品 名 商 圏	衣 料 品	身 の 回 り 品	文 化 品	飲 食 料 品	日 用 品	そ の 他 (贈 答)	合 計
地元滞留率	10.3	21.4	22.4	85.7	55.7	52.9	30.9
朝日村	4.8	17.9	15.4	76.9	69.2	53.8	27.5
旧安曇村(松本市)	0.0	11.1	5.7	50.0	0.0	50.0	11.5
旧奈川村(松本市)	0.0	0.0	8.3	50.0	0.0	0.0	7.9
旧波田町(松本市)	2.0	3.3	7.9	15.6	1.6	23.1	6.4
旧梓川村(松本市)	2.6	3.3	1.6	3.2	0.0	25.8	3.4
木祖村	1.1	1.9	0.0	0.0	0.0	11.1	1.2
旧三郷村(安曇野市)	1.7	1.4	0.0	0.0	0.0	5.6	1.0
松本市(合併前)	0.4	0.5	0.5	1.9	1.1	2.9	0.8
生坂村	0.0	0.0	0.0	0.0	0.0	16.7	0.7
旧豊科町(安曇野市)	0.0	2.8	0.5	0.0	0.0	1.4	0.7
旧堀金村(安曇野市)	0.6	1.0	0.0	0.0	0.0	6.3	0.6
旧木曽福島町(木曽町)	1.1	0.0	0.0	0.0	0.0	5.6	0.6
塩尻市(合併前)	0.4	0.5	0.2	0.0	0.0	4.5	0.5
上松町	0.9	1.5	0.0	0.0	0.0	0.0	0.5
旧明科町(安曇野市)	0.0	0.0	0.0	2.0	0.0	0.0	0.2

[illegible]

市町村名 旧豊科町(安曇野市)			(単位: %)				
商 品 名	衣 料 品	身 の 回 り 品	文 化 品	飲 食 料 品	日 用 品	そ の 他 品	合 計
山形村	34.7	42.3	47.8	73.3	83.4	54.3	50.4
生坂村	40.5	40.9	51.1	0.0	14.3	33.3	36.7
旧明科町(安曇野市)	25.6	20.3	31.7	22.0	42.0	28.0	28.2
旧四賀村(松本市)	12.5	20.0	32.0	42.3	46.2	38.5	28.0
旧坂北村(筑北村)	43.3	27.8	31.4	0.0	16.7	0.0	27.9
旧堀金村(安曇野市)	19.3	16.5	32.0	24.3	15.7	18.8	22.9
旧三郷村(安曇野市)	14.9	25.2	23.1	24.5	26.3	22.5	21.7
松川村	18.6	16.4	16.2	4.0	3.9	16.7	14.2
池田町	7.8	16.4	23.1	0.0	0.0	19.2	12.9
旧穂高町(安曇野市)	8.1	10.9	18.0	7.5	5.6	14.1	11.6
麻績村	10.0	10.7	14.0	5.0	10.0	22.2	11.4
旧八坂村(大町市)	12.5	6.7	13.3	0.0	0.0	40.0	10.8
旧本城村(筑北村)	11.4	5.3	12.2	14.3	0.0	16.7	10.1
大町市(合併前)	17.7	10.6	7.2	0.0	0.0	6.8	9.0
王滝村	6.7	5.6	12.5	0.0	0.0	20.0	7.3
旧坂井村(筑北村)	0.0	0.0	6.7	0.0	0.0	20.0	3.2
旧梓川村(松本市)	2.6	4.4	3.3	0.0	0.0	6.5	2.7
旧美麻村(大町市)	8.3	0.0	0.0	0.0	0.0	0.0	2.1
白馬村	2.9	3.6	0.6	0.0	0.0	0.0	1.5
松本市(合併前)	0.4	0.4	0.2	0.6	0.3	0.6	0.4

[illegible]

[illegible][illegible]

[illegible][illegible]

[illegible][illegible]

[illegible][illegible]

米村町名

[illegible]

米村町名

[illegible]

資料 6 市町村別買物状況

※ 資料 6 の見方

(例)

市町村名 長野市(合併前)												(単位: %)															
買物場所 および 買物する店		衣料品						身の回り品					文化品							飲食料品			日用品			その他	合
		紳士服	婦人服	子供服	実用衣料	呉服・寝具	群計	化粧品	装飾雑貨・リネン	靴・カバン	群計	時計・眼鏡・カメラ・貴金属・類	書籍・文具	玩具・ホビー用品	スレジャー用品	電化製品	家具・インテリア	群計	生鮮食料品	その他の食料品	群計	生活日用雑貨	医薬品	群計	贈答品	群計	
		92.8	90.1	91.2	94.7	92.2	92.2	80.6	88.7	92.0	87.1	93.8	97.1	94.1	97.1	96.9	94.8	93.7	97.4	97.5	97.5	97.3	97.6	97.4	91.6	93.6	
買	須坂市	0.1	0.4	0.4	0.7	0.3	0.4	0.8	0.2	0.4	0.5	0.7	1.0	0.5				0.4	1.4	1.3	1.4	1.3	0.9	1.1	0.8	0.6	
	旧更埴市(千曲市)	0.3	0.3	0.2	0.3	0.2	0.3	0.6	0.2	0.3	0.4	0.2	0.7	0.2	0.1	0.1		0.2	0.4	0.5	0.5	0.7	0.3	0.5	0.3	0.3	
	中野市(合併前)	0.4	0.3	0.4	0.7	0.3	0.4	0.1		0.2	0.1			0.1				0.0							0.1	0.1	
	松本市(合併前)	0.1	0.4	0.2	0.2		0.2	0.1			0.0															0.1	0.1
	旧信州新町(長野市)																		0.1	0.1	0.1	0.1		0.1		0.0	
	飯山市							0.1			0.0												0.1	0.1			0.0
	旧豊野町(長野市)																									0.1	0.0

①衣料品の場合、長野市（合併前）の全世帯の 92.2%が、地元で（長野市（合併前））で買物する。

②文化品の場合、長野市（合併前）の全世帯の 0.4%が、須坂市で買物する。

市町村名 上田市(合併前)

(単位: %)

買物場所	買物品	身の回り品						文化用品						飲食料品			日用品			その他		合計				
		紳士服	婦人服	子供服	実用衣料	呉服・寝具	計	化粧品	アクセサリー・雑貨	靴・カバン	計	時計・メガネ・貴金属・ラ・類	書籍・文具類	玩具・ホビー用品	スポーツ用品	電化製品	インテリア・家具・家電・類	計	生鮮食料品	その他飲料食品	計	生活日用品	医薬品	日用品	計	贈答品
買物場所	地元市町村	86.4	82.6	88.5	96.1	91.5	89.0	76.8	78.6	80.7	78.7	85.6	96.1	85.5	91.5	92.4	85.7	89.5	97.5	96.9	97.2	98.1	98.9	98.5	83.4	89.1
	長野市(合併前)	0.8	0.3	0.5	0.3	0.6	0.5	0.6	1.7	1.4	1.2	2.6		0.6	1.1	0.3	2.3	1.1							0.6	0.7
	佐久市(合併前)	0.8	1.1	1.1	0.8		0.8	0.3	0.6	0.8	0.6		0.3	1.2	1.1			0.4	0.3	0.3		0.6	0.3	0.4	0.3	0.5
	松本市(合併前)		0.6	0.8			0.3	0.3	0.6	0.3	0.4	0.3		0.6			0.9	0.3				0.3		0.1		0.2
	旧丸子町(上田市)		0.3	0.3	0.3	0.3	0.2	0.6			0.2								0.3	0.3	0.3	0.6	0.6	0.6	0.3	0.2
	旧東部町(東御市)		0.3				0.1	0.3			0.1								0.8	0.8	0.8					0.1
	坂城町				0.3	0.3	0.1																			0.0
	小諸市					0.3	0.1																			0.0
	旧更埴市(千曲市)															0.3		0.0								0.0
	旧真田町(上田市)			0.3			0.1																			0.0
買物する店	旧戸倉町(千曲市)							0.3			0.1															0.0
	その他県内	2.8	3.3	1.6		0.3	1.6		2.9	3.4	2.1	1.1		0.3	0.6		1.1	0.5							1.7	1.0
	県外	4.0	3.9	1.4	0.3	0.3	2.0	2.0	5.7	5.3	4.3	2.6		0.6		0.3	1.4	0.8							0.6	1.5
	無店舗販売	5.1	7.7	5.5	1.9	6.6	5.4	19.0	10.0	8.1	12.4	7.8	3.6	11.3	5.7	6.8	8.6	7.3	1.1	1.7	1.4	0.6	0.3	0.4	13.1	6.5
	一般小売店	13.5	10.0	8.5	9.7	13.0	10.9	15.7	11.1	13.1	13.2	22.8	15.5	11.6	15.1	13.6	13.1	15.3	2.8	3.3	3.1	6.4	11.3	8.8	7.1	11.4
	中小スーパー	0.6	0.9	0.9	1.9	2.1	1.3	5.4	2.8	1.8	3.2	1.2	1.7	1.6	0.9	0.3	1.5	1.2	20.5	19.5	20.0	11.6	8.0	9.8	4.2	4.7
	大規模スーパー	37.4	43.2	41.9	35.1	42.7	40.0	32.4	60.5	53.3	49.2	38.4	35.9	54.1	30.8	15.4	21.6	32.6	72.3	68.5	70.4	32.3	15.7	24.0	66.7	41.9
買物する店	専門スーパー	40.6	35.3	40.5	48.2	36.7	40.3	39.5	14.8	22.6	25.2	30.9	44.1	29.6	51.7	69.7	61.4	48.0	3.9	7.0	5.4	48.6	64.7	56.7	10.7	37.0
	コンビニエンスストア					0.3	0.1	0.3	0.3		0.2									1.1	0.6		0.3		0.1	0.6
買物する店	デパート	7.9	10.6	8.3	5.0	5.2	7.4	6.7	10.5	9.2	8.9	6.6	2.8	3.1	1.5	0.9	2.4	2.9	0.6	0.6	0.6	0.8	0.3	0.6	10.7	4.8

(単位:%)

- 272 -

市町村名 諏訪市

(単位: %)

買物場所	買物品	身の回り品										文化用品						飲食料品			日用品			その他		合計
		紳士服	婦人服	子供服	実用衣料	呉服・寝具	計	化粧品	アクセサリー	靴・カバン	計	時計・金銀・貴金属・類	書籍・文具類	玩具・ホビー用品	スポーツ用品	電化製品	インテリア・家具・類	計	生鮮食料品	その他飲料	計	生活日用品	医薬品	日用品	贈答品	
買物場所	買物品	54.1	43.9	58.9	73.2	67.7	59.6	62.1	45.7	54.7	54.5	72.2	87.3	63.5	75.2	68.6	69.4	73.0	95.8	93.0	94.4	95.0	97.9	96.5	55.7	70.6
		9.8	7.2	9.2	11.3	12.0	9.9	2.1	1.6	4.4	2.7	2.3		1.6	12.4	16.1	5.6	6.4	2.1	4.9	3.5	5.0	0.7	2.8	3.8	5.9
		9.8	12.2	10.6	7.0	6.0	9.2	6.4	15.0	8.0	9.7	3.0	8.5	4.8		5.8		3.8	1.4	0.7	1.1				9.9	5.7
		4.5	8.6	6.4	0.7	2.3	4.5		7.1	6.6	4.5	4.5	0.7	4.0	6.6	0.7	4.8	3.5							3.1	3.1
		1.5	0.7	1.4	1.4	1.5	1.3		0.8	1.5	0.7	0.8	0.7	0.8		0.7	0.8	0.6					0.7	0.4	0.8	0.7
		0.8					0.1							1.6			0.8	0.4								0.2
				0.7			0.1																			0.0
									0.8		0.2															0.0
買物する店	買物品	2.3	1.4	2.8	1.4	1.5	1.9	1.4	3.9	5.1	3.5	3.8		2.4	0.7	0.7	1.6	1.5							0.8	1.5
		8.3	10.8	6.4	2.1	1.5	5.8	2.9	9.4	8.0	6.7	6.0	0.7	4.0	1.5	1.5	9.7	3.8							3.1	3.9
		9.0	15.1	3.5	2.8	7.5	7.6	25.0	15.7	11.7	17.6	7.5	2.1	17.5	3.6	5.8	7.3	7.1	0.7	1.4	1.1		0.7	0.4	22.9	8.3
		10.5	9.5	7.6	10.5	10.9	9.8	17.9	10.0	16.5	14.8	31.6	23.1	18.8	14.3	16.1	10.8	19.2	5.8	7.3	6.5	8.0	11.5	9.7	17.0	13.3
		4.4	2.6	3.1	6.8	5.0	4.4	9.5	7.0	3.5	6.5	4.3	3.7	5.9	4.0	4.0	3.6	4.2	16.7	16.1	16.4	8.0	8.6	8.3	10.0	6.8
		28.1	37.1	34.4	17.3	21.8	27.6	9.5	38.0	29.6	26.1	16.2	10.4	22.8	8.7	7.3	15.3	13.0	52.2	54.7	53.5	21.7	9.4	15.5	41.0	25.1
		50.0	40.5	51.1	63.9	59.7	53.3	57.9	32.0	42.6	43.9	41.9	61.9	50.5	72.2	71.0	64.0	60.7	24.6	21.2	22.9	62.3	70.5	66.4	20.0	50.8
																				0.7	0.4					0.0
		7.0	10.3	3.8	1.5	2.5	4.9	5.3	13.0	7.8	8.7	6.0	0.7	2.0	0.8	1.6	6.3	2.8	0.7		0.4				12.0	3.9

市町村名 須坂市

(単位: %)

買物場所	買物する店	衣料品										身の回り品				文化品							飲食料品			日用品			その他		合
		紳士服	婦人服	子供服	実用衣料	呉服・寝具	計	化粧品	アクセサリー・雑貨	靴・カバン	計	時計・メガネ	書籍・文具類	玩具・ホビー用品	スポーツ用品	家電製品	インテリア・雑貨	計	生鮮食料品	その他飲料	計	生活日用品	医薬品	日用品	計	贈答品					
買物場所	買物する店	21.3	26.6	34.7	58.1	35.3	35.3	58.2	26.3	34.9	40.1	29.0	71.6	16.3	9.3	7.6	5.9	23.3	91.8	90.7	91.3	91.2	92.4	91.8	57.6	45.4					
		60.9	53.8	51.8	30.8	52.1	49.8	17.6	49.4	47.0	37.7	58.0	24.3	66.9	80.8	81.8	86.4	66.4	4.1	4.7	4.4	4.7	4.1	4.4	31.5	42.5					
		5.9	5.3	5.3	7.0	2.4	5.2	2.9	2.5	3.6	3.0	3.0	1.8	5.6	1.2	2.9	1.2	2.6	1.8	1.7	1.7	2.3	2.3	2.3	3.0	3.2					
		0.6	1.2		0.6		0.5		1.3		0.4	0.6						0.1								0.2					
						0.6	0.1			0.6	0.2								1.8	1.2	1.5	0.6	0.6	0.6	0.6	0.2					
									0.6																	0.2					
			1.2	0.6			0.4				0.2															0.1					
			0.6				0.1																			0.0					
買物する店	買物する店	2.4	2.4	2.9	0.6	1.2	1.9	0.6	3.8	3.0	2.4	1.2		0.6	0.6	0.6	1.2	0.7							1.2	1.2					
		0.6	0.6	1.8	0.6	1.2	0.9	1.8	4.4	2.4	2.8	1.2		0.6			1.2	0.5							1.2	0.9					
		8.3	8.3	2.9	2.3	7.2	5.8	18.8	11.9	8.4	13.1	7.1	2.4	10.0	8.1	7.1	4.1	6.4	0.6	1.7	1.2	1.2	0.6	0.9	4.8	6.1					
		16.1	14.4	14.5	12.2	16.4	14.7	19.5	17.7	18.8	18.7	24.8	12.7	11.3	14.1	16.8	12.3	15.3	1.8	1.9	1.8	5.5	7.4	6.4	10.1	12.8					
		2.0	2.0	1.3	1.8	2.7	1.9	2.3	2.3	2.1	2.2	2.0	3.2	2.8	2.0	2.7	2.6	2.6	17.1	15.5	16.3	7.3	3.7	5.5	6.8	4.5					
		26.8	27.5	30.2	26.8	24.0	27.1	13.3	36.2	25.7	25.1	16.1	18.5	28.2	16.1	9.4	16.1	17.3	66.5	59.0	62.8	20.1	8.0	14.1	32.4	26.6					
		45.0	45.1	47.8	56.7	51.4	49.3	58.6	32.3	42.4	44.3	49.7	65.6	54.9	67.1	71.1	67.7	62.8	14.6	19.9	17.2	66.5	80.4	73.4	28.4	50.9					
																	0.6	0.1		3.7	1.8	0.6	0.6	0.6		0.3					
		10.1	11.1	6.3	2.4	5.5	7.0	6.3	11.5	11.1	9.7	7.4		2.8	0.7		0.6	1.9							22.3	5.0					

市町村名 小諸市

(単位: %)

買物場所		衣料品										身の回り品				文化品						飲食料品				日用品			その他		合															
		紳士服					婦人服					子供実用衣					呉服・寝具					靴・カバン		時計・力メラ・類		書籍・文具類		玩具・ホビー用品		スレポ・ジャ・用品		電化製品		インテリア・家具・類		生鮮食料品		その他飲料品		生活日用雑貨品		医薬品		贈答品		
		紳士服	婦人服	子供服	実用衣	呉服・寝具	計	化粧粧	アクセサリー・雑貨	靴・カバン	計	時計・力メラ・類	書籍・文具類	玩具・ホビー用品	スレポ・ジャ・用品	電化製品	インテリア・家具・類	計	生鮮食料品	その他飲料品	計	生活日用雑貨品	医薬品	計	日用品	計	その他	贈答品	計																	
買物場所	買物品	地元市町村																																												
		佐久市(合併前)																																												
		上田市(合併前)																																												
		軽井沢町																																												
		長野市(合併前)																																												
		旧東部町(東御市)																																												
		御代田町																																												
		旧旧田町(佐久市)																																												
買物する店	買物品	その他県内																																												
		県外																																												
		無店舗販売																																												
		一般小売店																																												
		中小スーパー																																												
		大規模スーパー																																												
		専門スーパー																																												
		コンビニエンスストア																																												
		デパート																																												

(単位:%)

- 277 -

市町村名 飯山市

(単位: %)

買物場所	買物する店	衣料品										身の回り品					文化品							飲食料品				日用品			その他	合
		紳士服	婦人服	子供服	実用衣	呉服・寝具	計	化粧品	アクセサリー・雑貨	靴・カバン	計	時計・メガネ	書籍・文具類	玩具・ホビー用品	スポーツ用品	電化製品	インテリア・家具・家電	計	生鮮食料品	その他飲料	計	生活日用品	医薬品	計	計							
買物場所	買物する店	24.4	37.0	36.4	68.9	60.9	45.6	75.0	28.6	24.4	42.7	20.0	84.4	33.3	27.9	44.4	29.5	40.2	95.7	93.5	94.6	91.3	93.5	92.4	72.1	55.2						
		28.9	28.3	25.0	2.2	8.7	18.6	4.5	28.6	26.7	19.8	22.2	4.4	28.6	55.8	17.8	54.5	30.3	2.2	2.2	1.1		2.2	1.1	7.0	18.0						
		37.8	17.4	29.5	22.2	21.7	25.7	2.3	26.2	31.1	19.8	42.2	8.9	26.2	7.0	24.4	9.1	19.7	2.2	2.2	2.2	6.5	4.3	5.4	14.0	17.6						
			2.2	2.3			0.9		2.4		0.8															0.4						
									2.4		0.8															0.1						
買物場所	買物する店	2.2		2.3			0.9	2.3			0.8	2.2						0.4								0.5						
				2.3		2.2	0.9		2.4	6.7	3.1															0.7						
		6.7	15.2	2.3	6.7	6.5	7.5	15.9	9.5	11.1	12.2	13.3	2.2	11.9	9.3	13.3	6.8	9.5		4.3	2.2	2.2		1.1	7.0	7.5						
		15.4	16.2	12.2	5.0	25.6	14.8	20.0	13.5	15.8	16.4	15.8	18.6	10.8	12.5	13.2	12.5	14.0	2.2	7.0	4.5	9.1	8.9	9.0	15.4	12.9						
買物する店	買物する店	5.1	5.4	4.9	7.5	5.1	5.6	5.7	5.4	7.9	6.4	2.6	7.0	5.4	7.5	2.6	7.5	5.5	28.9	23.3	26.1	15.9	15.6	15.7	10.3	9.5						
		30.8	27.0	31.7	25.0	20.5	27.0	11.4	35.1	26.3	24.5	13.2	9.3	48.6	15.0	7.9	12.5	17.4	66.7	62.8	64.8	43.2	17.8	30.3	30.8	28.6						
		43.6	43.2	41.5	62.5	43.6	46.9	54.3	21.6	36.8	37.3	63.2	65.1	32.4	65.0	76.3	62.5	61.0	2.2	7.0	4.5	31.8	57.8	44.9	28.2	43.8						
								2.9			0.9															0.1						
買物する店	買物する店	5.1	8.1	9.8		5.1	5.6	5.7	24.3	13.2	14.5	5.3		2.7			5.0	2.1							15.4	5.0						

市町村名 茅野市

(単位: %)

買物場所		衣料品										身の回り品				文化品						飲食料品				日用品			その他		合
		紳士服	婦人服	子供服	実用衣	呉服・寝具	計	化粧品	アクセサリー・雑貨	靴・カバン	計	時計・メガネ	書籍・文具類	玩具・ホビー用品	スポーツ用品	電化製品	インテリア・家具・雑貨	計	生鮮食料品	その他飲料・一般品	計	生活日用品	医薬品	計	贈答品	計					
買物場所	買物場所 および 買物する店	地元市町村																													
		諏訪市																													
		岡谷市																													
		松本市(合併前)																													
		塩尻市(合併前)																													
		下諏訪町																													
		飯田市(合併前)																													
		伊那市(合併前)																													
		富士見町																													
		中川村																													
その他県内																															
県外																															
無店舗販売																															
一般小売店																															
中小スーパー																															
大規模スーパー																															
専門スーパー																															
コンビニエンスストア																															
デパート																															

市町村名 旧更埴市(千曲市)

(単位: %)

買物場所	衣料品										身の回り品				文化品						飲食料品				日用品		その他	合
	紳士服	婦人服	子供服	実用衣料	呉服・寝具	計	化粧品	アクセサリー・化粧品	靴・カバン	計	時計・金・貴金属・類	書籍・文具類	玩具・ホビー用品	スポーツ用品	家電・インテリア・類	計	生鮮食料品	その他食料品	計	生活日用品	医薬品	計	贈答品					
買物場所																												
	地元市町村																											
	長野市(合併前)																											
	上田市(合併前)																											
	松本市(合併前)																											
その他県内																												
県外																												
無店舗販売																												
一般小売店																												
中小スーパー																												
大規模スーパー																												
専門スーパー																												
コンビニエンスストア																												
デパート																												

市町村名 旧臼田町(佐久市)

(単位: %)

買物場所	買物する店	衣料品										身の回り品						文化品							飲食料品			日用品			その他		合
		紳服	婦人服	子供服	実用衣料	呉服・寝具	群		化粧品	アクセサリー・雑貨・化粧品	靴・カバン	群		時計・メガネ・貴金属・類	書籍・文具類	玩具・ホビー用品	スポーツ用品	レジャー用品	電化製品	インテリア・家具・類	群		生鮮食料品	その他飲料	群	生活日用品	医薬品	日用品	群	その他			
買物場所	買物する店	15.4	11.5	23.1	42.3	19.2	22.3	22.3	32.0	7.7	7.7	15.6	3.8	96.2	96.2	100.0	92.3	3.8	96.2	84.6	1.3	65.4	61.5	63.5	61.5	57.7	59.6	11.5	22.4				
		73.1	73.1	61.5	57.7	80.8	69.2	69.2	40.0	69.2	73.1	61.0	96.2	96.2	96.2	100.0	92.3	92.3	96.2	84.6	94.2	30.8	34.6	32.7	38.5	38.5	38.5	50.0	67.7				
		3.8	3.8	3.8			2.3				3.8	1.3					3.8	3.8			0.6								1.0				
																						3.8	3.8	3.8		3.8	1.9		0.6				
																				3.8	0.6								0.2				
買物する店	買物する店	8.0	8.0	8.0	7.7	11.5	8.7	8.7	9.1	17.4	16.7	14.5	11.5	12.0	8.0	8.0	7.7	8.0	8.0	8.0	9.2	3.8	3.8	3.8	3.8	3.8	3.8	3.8	3.8	10.5	8.7		

市町村名 旧佐久町(佐久穂町)

(単位: %)

買物場所	衣料品										身の回り品				文化品						飲食料品				日用品			その他	合
	紳士服		婦人服	子供服	実用衣料	呉服・寝具	計	化粧品	アクセサリー・化粧品	靴・カバン	計	時計・金銀・貴金属・類	書籍・文具類	玩具・ホビー用品	スポーツ用品	家電・インテリア	計	生鮮食料品	その他飲料	計	生活日用品	医薬品	計	贈答品					
	士服	紳士服	婦人服	子供服	実用衣料	呉服・寝具	計	化粧品	アクセサリー・化粧品	靴・カバン	計	時計・金銀・貴金属・類	書籍・文具類	玩具・ホビー用品	スポーツ用品	家電・インテリア	計	生鮮食料品	その他飲料	計	生活日用品	医薬品	計	贈答品					
買物場所	地元市町村																												
	佐久市(合併前)																												
	旧臼田町(佐久市)																												
	小諸市																												
	旧八千穂村(佐久穂町)																												
	軽井沢町																												
その他県内																													
県外																													
無店舗販売																													
一般小売店																													
中小スーパー																													
大規模スーパー																													
専門スーパー																													
コンビニエンスストア																													
デパート																													

市町村名 南牧村

(単位: %)

買物場所	買物品 買物場所 および 買物する店	衣料品					身の回り品			文化用品						飲食料品			日用品			その他	合																																																																																																																																																																																																																																																																																																																																																																																																																																																																																																														
		紳士服	婦人服	子供服	実用衣料	呉服・寝具	化粧品	アクセサリー・類	靴・カバン	群	時計・力メラ・類	書籍・文具類	玩具・ホビー用品	スレジャー用品	電化製品	インテリア・類	群	生鮮食料品	その他飲料一般品	群	生活日用雑貨品			医薬品	日用品計	群																																																																																																																																																																																																																																																																																																																																																																																																																																																																																																											
佐久市(合併前)	旧臼田町(佐久市)	旧佐久町(佐久穂町)	小海町																																																																																																																																																																																																																																																																																																																																																																																																																																																																																																																																		

市町村名 南相木村

(単位: %)

買物場所	買物する店	衣料品										身の回り品				文化品							飲食料品				日用品			その他	合				
		紳士服	婦人服	子供服	実用衣料	呉服・寝具	群	化粧品	アクセサリー・雑貨	靴・カバン	群	時計・カメラ	書籍・文具類	玩具・ホビー用品	スポーツ用品	電化製品	インテリア・家具・家電	群	生鮮食料品	その他一般品	飲料	食料品	生活日用品	雑貨	医薬品	群	計	計	計						
買物場所	買物する店	地元市町村										計				計							計				計			計			計		
		100.0	88.9	100.0	80.0	57.1	86.4	50.0	66.7	100.0	75.0	90.0	88.9	85.7	77.8	100.0	75.0	86.5	20.0	20.0	20.0	20.0	30.0	40.0	35.0	77.8	70.4								
								12.5	16.7		8.3										40.0	30.0	35.0	10.0	10.0	10.0	10.0		6.5						
					10.0	14.3	4.5														10.0	20.0	15.0	20.0	20.0	25.0			5.9						
								12.5			4.2										20.0	20.0	20.0	20.0	10.0	15.0			4.7						
																					10.0	10.0	10.0	10.0	10.0	10.0			2.4						
													10.0			11.1		3.8											1.2						
																		12.5	1.9										0.6						
買物場所	買物する店	その他県内										計				計							計				計			計			計		
																			1.9										0.6						
									16.7		4.2																		0.6						
			11.1		10.0	28.6	9.1	8.3	25.0				11.1	14.3			12.5	5.8								10.0	5.0	22.2	7.1						
								27.8	25.0	20.0	33.3	22.2	14.3						7.1							12.5	5.9		6.4						
							2.6														33.3	33.3	33.3	33.3	12.5	23.5			7.9						
		25.0	37.5	22.2	28.6	57.1	33.3	27.8		20.0	44.4	44.4	28.6	20.0	28.6	12.5	33.3	28.6		55.6	33.3	44.4	11.1	12.5	11.8	83.3	32.1								
		75.0	50.0	77.8	71.4	28.6	61.5	38.9	75.0	40.0	22.2	38.9	33.3	57.1	80.0	71.4	87.5	66.7	64.3	11.1	33.3	22.2	22.2	55.6	62.5	58.8			51.4						
			12.5				2.6			20.0		5.6																	16.7	2.1					

市町村名 旧八千穂村(佐久穂町)

(単位: %)

買物場所	衣料品										文化品							飲食料品			日用品			その他	合		
	身の回り品										群							群			群						
	紳士服	婦人服	子供服	実用衣料	呉服・寝具	計	化粧品	アクセサリー・靴	靴・カバン	計	時計・メガネ・眼鏡	書籍・文具類	玩具・ホビー用品	スレジャー用品	電化製品	インテリア・雑貨	計	生鮮食料品	その他飲料	計	生活日用品	医薬品	日用品				
買物場所 および 買物する店	地元市町村																								答	計	
	佐久市(合併前)	75.0	50.0	50.0	75.0	100.0	70.0	66.7	100.0	80.0	100.0	100.0	100.0	75.0	100.0	100.0	95.7				50.0	75.0	62.5	75.0			
	旧佐久町(佐久穂町)																	100.0	100.0	100.0	50.0	25.0	37.5				
	上田市(合併前)		25.0	25.0	25.0		15.0			10.0																	
	小海町							33.3		10.0																	
	軽井沢町	25.0				5.0																					
買物する店	その他県内																								4.1		
	県外		25.0	25.0		10.0								25.0			4.3										
	無店舗販売																							25.0			
	一般小売店				25.0	25.0	10.0	33.3		11.1														25.0			
	中小スーパー							33.3		11.1					25.0	33.3	8.7	25.0		12.5							
	大規模スーパー		50.0	50.0	25.0	35.0	66.7	66.7	66.7	66.7			25.0	25.0	25.0	33.3	17.4	75.0	75.0	75.0	25.0	25.0	25.0				
	専門スーパー	75.0	25.0	25.0	50.0	40.0				11.1	75.0	75.0	50.0	50.0	50.0	33.3	56.5				50.0	50.0	50.0	50.0			
	コンビニエンスストア																										
	デパート	25.0	25.0	25.0		15.0					25.0	25.0	25.0	25.0			17.4	25.0	25.0	25.0	25.0	25.0	25.0	25.0			
																									15.3		

市町村名 旧望月町(佐久市)

(単位: %)

買物場所	買物する店	衣料品										身の回り品						文化品							飲食料品			日用品			その他		合		
		紳士服			婦人服			子供服			実用衣料			呉服・寝具			化粧品の類	アクセサリーの類	時計・金銀・貴金属の類	書籍・文具の類	玩具・ホビー用品の類	スポーツ用品の類	電化製品の類	インテリアの類	群計	生鮮食料品の類	その他の飲料品の類	群計	生活日用品雑貨品の類	医薬品の類	日用品の群計	その他贈答品の類			
		服	服	服	服	服	服	服	服	服	服	服	服	服	服	服																			
買物場所	買物する店	地元市町村										群計						4.8	81.0	85.7	87.0	81.0	81.8	81.0	0.8	60.9	56.5	58.7	39.1	17.4	28.3	23.8	11.4		
		佐久市(合併前)										群計						81.0	81.0	85.7	87.0	81.0	81.8	81.0	0.8	60.9	56.5	58.7	39.1	17.4	28.3	23.8	11.4		
		立科町										群計														21.7	21.7	21.7	17.4	39.1	34.8	61.9	62.1		
		上田市(合併前)										群計						4.8		9.5	8.7	9.1	4.8	6.2								4.8	5.0		
		松本市(合併前)										群計						14.3		4.8		4.5	9.5	5.4							4.8	3.1			
		御代田町										群計														4.3	4.3	4.3	4.3	8.7	6.5	4.8	1.9		
		小諸市										群計						14.3			4.3			3.1					4.3	2.2		1.4			
		長野市(合併前)										群計											4.8	0.8									1.0		
												群計																							
												群計																							
買物する店	買物する店	その他県内										群計																						0.2	
		県外										群計																							
		無店舗販売										群計																							
		一般小売店										群計						28.6	9.1	4.5				4.5	7.5		4.2	2.1	4.2	2.1	4.5	3.7			
		中小スーパー										群計														16.7	12.5	14.6	12.5	8.3	4.5	2.8			
		大規模スーパー										群計						28.6	36.4	50.0	16.7	8.7	13.6	25.4	75.0	75.0	4.2	4.2	25.0	81.8	41.8				
		専門スーパー										群計						38.1	50.0	40.9	83.3	91.3	81.8	64.9	4.2	4.2	4.2	37.5	87.5	62.5		46.9			
		コンビニエンスストア										群計																			4.5	0.2			
		デパート										群計						4.8	4.5	4.5				2.2	4.2	4.2	4.2	4.2	2.1	4.5	4.6				

市町村名 立科町

(単位: %)

買物場所		買物品										身の回り品						文化品						飲食料品			日用品			その他		合
		紳士服	婦人服	子供服	実用衣料	呉服・寝具	計	化粧品	アクセサリー・雑貨	靴・カバン	計	時計・金・貴金属	書籍・文具類	玩具・ホビー用品	スポーツ用品	家電・インテリア	計	生鮮食料品	その他飲料一般品	計	生活日用品	医薬品	計	贈答品	計							
買物場所	買物品 買物場所 および 買物する店	地元市町村																								計						
		佐久市(合併前)																								21.3						
		上田市(合併前)																								50.8						
		小諸市																								16.4						
		御代田町																														
		長野市(合併前)																														
		旧臼田町(佐久市)																								0.8						
		旧東部町(東御市)																														
		旧佐久町(佐久穂町)																														
		松本市(合併前)																														
		軽井沢町																														
		旧望月町(佐久市)																														
		旧浅科村(佐久市)																														
その他県内																								0.8								
県外																								4.1								
無店舗販売																								5.7								
一般小売店																								5.4								
中小スーパー																								2.7								
大規模スーパー																								40.5								
専門スーパー																								46.8								
コンビニエンスストア																																
デパート																								4.5								

市町村名 旧北御牧村(東御市)

(単位: %)

買物場所	衣料品						身の回り品			文化品						飲食料品			日用品			その他	合		
	紳士服	婦人服	子供服	実用衣	呉服・寝具	計	化粧品	アクセサリー・雑貨	靴・カバン	計	時計・メガネ・貴金属・文具類	書籍・文具類	玩具・ホビー用品	スレジャー用品	電化製品	インテリア・家具・家電	計	生鮮食料品	その他飲料品	計	生活日用品			医薬品	計
買物場所 および 買物する店	買物品																								
	地元市町村																								
	上田市(合併前)																								
	佐久市(合併前)																								
	旧東部町(東御市)																								
	長野市(合併前)																								
	立科町																								
	旧佐久町(佐久穂町)																								
	小諸市																								
	軽井沢町																								
その他県内																									
県外																									
無店舗販売																									
一般小売店																									
中小スーパー																									
大規模スーパー																									
専門スーパー																									
コンビニエンスストア																									
デパート																									

市町村名 旧丸子町(上田市)

(単位: %)

買物場所	買物品	身の回り品										文化用品						飲食料品				日用品			その他		合
		紳士服	婦人服	子供服	実用衣料	呉服・寝具	計	化粧品	アクセサリー	靴・カバン	計	時計・金メッキ類	書籍・文具類	玩具・ホビー用品	スポーツ用品	電化製品	インテリア・雑貨	生鮮食料品	その他飲料	計	生活日用品	医薬品	日用品計	贈答品			
買物場所	地元市町村	6.6	12.7	11.3	22.6	18.3	14.3	49.2	6.6	1.6	19.0	4.9	9.8	3.3	3.2	4.9	6.7	74.2	69.8	72.0	75.8	72.6	74.2	31.1	25.7		
	上田市(合併前)	83.6	73.0	79.0	71.0	70.0	75.3	24.6	80.3	87.1	64.1	88.5	85.2	82.0	85.7	91.8	83.3	22.6	27.0	24.8	24.2	24.2	24.2	57.4	65.2		
	佐久市(合併前)			3.2	1.6		1.0			1.6	0.5			1.6	3.2		1.7								0.7		
	松本市(合併前)	1.6	1.6				0.6																		0.3		
	小諸市					1.7	0.3											1.6	1.6	1.6					0.3		
	旧長門町(長和町)							1.6	1.6		1.1		1.6												0.3		
	旧東部町(東御市)																	1.6	1.6	1.6					0.2		
	長野市(合併前)									1.6	0.5														0.1		
買物する店	その他県内		3.2				0.6					1.6			1.6		1.7								0.4		
	県外	1.6	1.6	1.6	1.6	1.7	1.6		3.3	1.6	1.6	1.6													0.8		
	無店舗販売	6.6	7.9	4.8	3.2	8.3	6.2	24.6	8.2	6.5	13.0	3.3	3.3	11.5	6.3	3.3	6.7					3.2	1.6	11.5	6.2		
	一般小売店	12.1	8.6	6.8	4.9	12.7	8.9	14.3	12.7	8.6	11.7	16.9	10.0		8.5	3.4	7.1	1.6	3.2	2.4		4.9	2.4	3.6	7.2		
	中小スーパー	3.4	3.4	3.4	3.3	3.6	3.4	8.2	3.6	3.4	4.9	3.4	3.3	3.6	1.7	1.7	5.4	21.0	21.0	21.0	9.5	8.2	8.9	7.1	6.3		
	大規模スーパー	36.2	51.7	42.4	34.4	41.8	41.2	18.4	65.5	55.2	47.5	35.6	28.3	45.5	25.4	5.1	10.7	69.4	54.8	62.1	14.3	3.3	8.9	57.1	36.6		
	専門スーパー	39.7	29.3	39.0	49.2	36.4	38.8	51.0	9.1	22.4	26.5	33.9	53.3	38.2	57.6	86.4	73.2	6.5	19.4	12.9	74.6	83.6	79.0	19.6	43.4		
	コンビニエンスストア							2.0			0.6			1.8										1.8	0.3		
	デパート	8.6	6.9	8.5	8.2	5.5	7.6	6.1	9.1	10.3	8.6	10.2	5.0	10.9	6.8	3.4	3.6	1.6	1.6	1.6	1.6		0.8	10.7	6.2		

市町村名 旧武石村(上田市)

(単位: %)

買物場所	衣料品						身の回り品			文化品						飲食料品			日用品		その他	合				
	紳士服	婦人服	子供服	実用衣料	呉服・寝具	計	化粧品	アクセサリー・化粧品	靴・カバン類	計	時計・メガネ・貴金属類	書籍・文具類	玩具・ホビー用品	スポーツ用品	電化製品	インテリア・家具・家電	計	生鮮食料品	その他の食料一般品	計			生活日用雑貨品	医薬品	計	
																										贈
買物場所																									計	3.2
	地元市町村																									
	上田市(合併前)																									
	旧丸子町(上田市)																									
	旧長門町(長和町)																									
買物する店	その他県内																									
	県外																									
	無店舗販売																									
	一般小売店																									
	中小スーパー																									
	大規模スーパー																									
	専門スーパー																									
	コンビニエンスストア																									
	デパート																									

市町村名 旧和田村(長和町)

(単位: %)

買物場所	買物品	身の回り品			文化用品						飲食料品			日用品			その他	合
		化粧品	アクセサリー・化粧品	靴・カバン	時計・腕時計・貴金属類	書籍・文具類	玩具・ホビー用品	スポーツ用品	電化製品	インテリア	生鮮食料品	その他飲料	計	生活日用品	医薬品	計		
買物場所	買物品																	
	買物場所および買物する店																	
	地元市町村																	
	佐久市(合併前)	25.0	75.0	50.0	50.0	66.7	52.6	20.0	25.0	50.0	30.8	7.7		20.0	20.0	25.0	50.0	7.6
	上田市(合併前)	25.0		50.0	50.0		15.8	20.0	25.0					20.0	20.0	25.0	50.0	41.8
	旧丸子町(上田市)																	16.5
	旧武石村(上田市)																	5.1
	旧長門町(長和町)							20.0						20.0	25.0	22.2		3.8
																	25.0	1.3
買物する店	その他県内																	
	県外			25.0			5.3			25.0	12.0							5.1
	無店舗販売	50.0	25.0	25.0		33.3	26.3	20.0	50.0	40.0	25.0	11.1						19.0
	一般小売店		50.0	50.0		100.0	33.3		100.0		6.7	16.7					33.3	17.8
	中小スーパー																	
	大規模スーパー		50.0			66.7	33.3	33.3	50.0	50.0	46.7	16.7		25.0		14.3	66.7	33.3
	専門スーパー	100.0		50.0		33.3	33.3	33.3	50.0		33.3	66.7	50.0	75.0	100.0	85.7		40.0
	コンビニエンスストア											33.3	16.7					2.2
	デパート							33.3		50.0	13.3							6.7

市町村名 富士見町

(単位: %)

買物場所	買物する店	衣料品										身の回り品				文化品						飲食料品			日用品			その他	合
		紳士服	婦人服	子供服	実用衣	呉服・寝具	群	化粧品	アクセサリー・雑貨	靴・カバン	群	時計・メガネ・貴金属・ラ・類	書籍・文具類	玩具・ホビー用品	スポーツ・用品	家電製品	インテリア・家具・類	群	生鮮食料品	その他飲料・一般品	計	生活日用品・雑貨品	医薬品	計	群				
買物場所	買物する店	地元市町村										22.6	22.6	10.7	46.7	10.0	3.1	9.7	3.1	13.7	90.6	93.8	92.2	90.6	96.9	93.8	46.7	37.8	
		諏訪市	23.3	6.5	9.7	3.1	23.3	26.7	61.3	6.7	56.3	24.7	56.3	39.3	36.7	33.3	68.8	38.7	40.6	43.2	3.1	3.1	1.6	3.1	3.1	6.7	21.4		
		茅野市	16.7	19.4	25.8	18.8	20.0	20.1	3.2	10.0	6.3	6.5	6.3	10.7	3.3	6.7	9.4	35.5	12.5	13.1	3.1	3.1	3.1	3.1	3.1	3.3	11.2		
		岡谷市	3.3	3.2	3.2			1.9		3.3	3.1	2.2							3.1	0.5						3.3	1.2		
		塩尻市(合併前)													3.3					0.5							0.2		
その他県内			3.2										3.6						0.5							0.3			
県外	26.7	35.5	29.0	18.8	23.3	26.6	6.5	26.7	18.8	17.2	18.8	17.9	6.7	16.7	3.1	3.2	25.0	12.0							13.3	14.1			
無店舗販売	16.7	16.1	6.5	3.1	6.7	9.7	29.0	36.7	15.6	26.9	15.6	17.9	6.7	30.0	15.6	12.9	15.6	16.4	3.1	3.1	3.1	3.1	3.1	3.1	1.6	26.7	13.8		
一般小売店	24.0	24.0	13.8	9.7	10.7	15.9	23.8	33.3	30.8	29.4	30.8	33.3	23.3	13.0	16.0	14.8	22.2	20.5	3.2	3.2	3.2	3.2	3.2	3.2	9.5	8.3	16.4		
中小スーパー	4.0		6.9	6.5	3.6	4.3	9.5			2.9		4.2	3.3	4.3				1.9	64.5	61.3	62.9	29.0	12.5	20.6	29.2	13.7			
大規模スーパー	28.0	32.0	34.5	22.6	28.6	29.0	4.8	23.8	19.2	16.2	16.2	16.7	16.7	17.4	4.0	3.7	11.1	11.5	22.6	25.8	24.2	19.4	9.4	14.3	33.3	19.8			
専門スーパー	44.0	44.0	41.4	58.1	53.6	48.6	61.9	33.3	50.0	48.5	48.5	45.8	56.7	65.2	80.0	81.5	66.7	66.0	9.7	9.7	9.7	48.4	62.5	55.6	25.0	48.9			
コンビニエンスストア																													
デパート			3.4	3.2	3.6	2.2		9.5		2.9																4.2	1.2		

市町村名 原村

(単位: %)

市町村名	買物場所 買物する店	買物場所										買物する店								
		買物場所										買物する店								
買物場所 買物する店	紳士服	婦人服	子供服	実用衣料	呉服・寝具	身の回り品 靴・カバン 化粧・アクセサリー 化粧品	文化用品						飲食料品			日用品		その他 贈答品	合計	
							時計・金・貴金属・類	書籍・文具類	玩具・ホビー用品	スポーツ用品	家電・電子製品	インテリア・家具・類	生鮮食料品	その他飲料	計	生活日用品	医薬品	計		
地元市町村					7.1	1.3							62.5	56.3	59.4				7.7	
諏訪市	46.7	25.0	25.0	13.3	21.4	26.3	30.8	73.3	54.5	87.5	50.0	100.0	12.5	12.5	12.5	18.8	26.7	22.6	35.7	33.6
茅野市	26.7	18.8	43.8	66.7	50.0	40.8	30.8		18.2	12.5	50.0		12.5	12.5	12.5	31.3	26.7	29.0	21.4	27.0
富士見町		12.5	12.5	20.0		9.2	7.7	20.0					12.5	18.8	15.6	37.5	40.0	38.7	7.1	12.4
松本市(合併前)		6.3				1.3														1.1
岡谷市		6.3				1.3														1.1
下諏訪町																				1.1
塩尻市(合併前)									9.1							6.3	6.7	6.5	7.1	0.4
その他県内			6.3			1.3														0.4
県外	20.0	18.8	12.5		7.1	11.8	23.1		9.1										7.1	8.0
無店舗販売	6.7	12.5			14.3	6.6	7.7	6.7	9.1							6.3		3.2	21.4	7.3
一般小売店	14.3	7.7	6.7	21.4	20.0	13.6	25.0	23.1	10.0	20.0	15.4		6.7	6.7	6.7					11.2
中小スーパー	14.3	7.7	6.7	7.1	20.0	10.6		15.4	20.0	6.7		9.1	66.7	60.0	63.3	7.1	7.1	7.1	9.1	16.9
大規模スーパー	21.4	30.8	40.0	21.4	30.0	28.8	25.0		30.0		7.7	27.3	26.7	26.7	26.7	21.4		10.7	63.6	24.8
専門スーパー	35.7	46.2	40.0	50.0	30.0	40.9	50.0	61.5	40.0	73.3	76.9	63.6		6.7	3.3	71.4	92.9	82.1	27.3	45.0
コンビニエンスストア																				
デパート	14.3	7.7	6.7			6.1														2.1

市町村名 旧高遠町(伊那市)

(単位: %)

買物場所	買物する店										買物する店										その他	合																							
	衣料品					身の回り品					文化品					飲食料品							日用品																						
	紳士服	婦人服	子供服	実用衣料	呉服・寝具	群計	化粧品	アクセサリー・雑貨	靴・カバン	群計	時計・メガネ・眼鏡・貴金属・類	書籍・文具類	玩具・ホビー用品	スポーツ用品	電化製品	インテリア・家具・類	群計	生鮮食料品	その他食料品	群計			生活日用品	生活日用品	医薬品	日用品群計	贈答品																		
買物場所	地元市町村																																												
	伊那市(合併前)					93.3	81.3	81.3	93.8	86.7	87.2	75.0	6.3									2.1	6.3	86.7	87.5	87.5	75.0	88.2	93.8	86.5	23.5	23.5	23.5	5.9	5.9	5.9	5.9	5.9	5.9	81.3	83.9				
	松本市(合併前)						6.3	6.3			2.6														6.3	6.3																	1.3		
	宮田村																																									1.3			
	飯田市(合併前)								6.3		1.3																																0.3		
	諏訪市																																									0.3			
	駒ヶ根市																																									0.3			
	箕輪町																																										0.3		
その他県内																																											0.3		
県外					6.7	12.5	12.5			6.4			13.3	12.5	8.5	6.7												6.3																3.6	
無店舗販売									13.3	2.6	18.8	13.3	10.6	6.7		6.3		5.9	3.1																								18.8	4.3	
一般小売店					6.3	5.9			7.1	3.6	21.4	20.0		13.0	13.3	11.8	7.1		6.3		6.5																							5.9	
中小スーパー					6.3	5.9	5.6	11.1	7.1	7.2	7.1	6.7	5.9	6.5	6.7	5.9		7.1	6.3	6.3	5.4	44.4	44.4	44.4	44.4	44.4	22.2	5.6	13.9	7.7												11.8			
大規模スーパー					31.3	52.9	50.0	44.4	35.7	43.4	14.3	60.0	47.1	41.3	20.0	35.3	71.4	14.3	12.5	31.3	30.4	33.3	27.8	30.6	30.6	16.7	5.6	11.1	69.2	35.0															
専門スーパー					56.3	35.3	44.4	44.4	50.0	45.8	57.1	13.3	47.1	39.1	60.0	47.1	21.4	78.6	75.0	62.5	57.6	22.2	27.8	25.0	61.1	72.2	66.7	15.4	47.1																
コンビニエンスストア																																													
デパート																																												7.7	0.3

市町村名 宮田村

(単位: %)

買物場所	衣料品										身の回り品			文化品							飲食料品			日用品			その他	合
	紳士服	婦人服	子供服	実用衣	呉服・寝具	計	化粧	アクセサリー・類	靴・カバン	計	時計・メガネ	書籍・文具類	玩具・ホビー用品	スポーツ用品	家電・インテリア	計	生鮮食料品	その他の食料一般品	計	生活日用雑貨品	医薬品	計	群					
買物する店																												
地元市町村																												
買物場所	伊那市(合併前)																											
	駒ヶ根市																											
	松本市(合併前)																											
	岡谷市																											
	諏訪市																											
	箕輪町																											
	中川村																											
	南箕輪村																											
	飯田市(合併前)																											
	高森町																											
	塩尻市(合併前)																											
	辰野町																											
	その他県内																											
	県外																											
	無店舗販売																											
	一般小売店																											
中小スーパー																												
大規模スーパー																												
専門スーパー																												
コンビニエンスストア																												
デパート																												

市町村名 松川町

(単位: %)

買物場所	衣料品										身の回り品			文化品							飲食料品			日用品			その他	合
	紳士服	婦人服	子供服	実用衣	呉服・寝具	計	化粧品	アクセサリー・雑貨	靴・カバン	計	時計・メガネ	書籍・文具類	玩具・ホビー用品	スポーツ用品	電化製品	インテリア・家具・家電	計	生鮮食料品	その他飲料一般品	計	生活日用品	医薬品	計	贈品				
買物場所	買物場所																											
	買物する店																											
	買物する店																											
	買物する店																											
	買物する店																											
	買物する店																											
	買物する店																											
	買物する店																											
	買物する店																											
	買物する店																											
	買物する店																											
買物する店																												
買物する店																												
買物する店																												
買物する店																												
買物する店																												
買物する店																												
買物する店																												
買物する店																												
買物する店																												
買物する店																												
買物する店																												
買物する店																												
買物する店																												
買物する店																												
買物する店																												
買物する店																												
買物する店																												
買物する店																												
買物する店																												
買物する店																												
買物する店																												
買物する店																												
買物する店																												
買物する店																												
買物する店																												
買物する店																												
買物する店																												
買物する店																												
買物する店																												
買物する店																												
買物する店																												
買物する店																												
買物する店																												
買物する店																												
買物する店																												
買物する店																												
買物する店																												
買物する店																												
買物する店																												
買物する店																												
買物する店																												
買物する店																												
買物する店																												
買物する店																												
買物する店																												
買物する店																												
買物する店																												
買物する店																												
買物する店																												
買物する店																												
買物する店																												
買物する店																												
買物する店																												
買物する店																												
買物する店																												
買物する店																												
買物する店																												
買物する店																												
買物する店																												
買物する店																												
買物する店																												
買物する店																												
買物する店																												
買物する店																												
買物する店																												
買物する店																												
買物する店																												
買物する店																												
買物する店																												
買物する店																												
買物する店																												
買物する店																												
買物する店																												
買物する店																												
買物する店																												
買物する店																												
買物する店																												
買物する店																												
買物する店																												
買物する店																												
買物する店																												
買物する店																												
買物する店																												
買物する店																												
買物する店																												
買物する店																												
買物する店																												
買物する店																												
買物する店																												
買物する店																												
買物する店																												
買物する店																												
買物する店																												
買物する店																												
買物する店																												
買物する店																												
買物する店																												
買物する店																												
買物する店																												
買物する店																												
買物する店																												
買物する店																												
買物する店																												
買物する店																												
買物する店																												
買物する店																												
買物する店																												
買物する店																												
買物する店																												
買物する店																												
買物する店																												
買物する店																												
買物する店																												
買物する店																												
買物する店																												
買物する店																												
買物する店																												
買物する店																												
買物する店																												
買物する店																												
買物する店																												
買物する店																												
買物する店																												
買物する店																												
買物する店																												
買物する店																												
買物する店																												
買物する店																												
買物する店																												
買物する店																												
買物する店																												
買物する店																												
買物する店																												
買物する店																												
買物する店																												
買物する店																												
買物する店																												
買物する店																												
買物する店																												
買物する店																												
買物する店																												
買物する店																												
買物する店																												
買物する店																												
買物する店																												
買物する店																												
買物する店																												
買物する店																												
買物する店																												
買物する店																												
買物する店																												
買物する店																												
買物する店																												
買物する店																												
買物する店																												
買物する店																												
買物する店																												
買物する店																												
買物する店																												
買物する店																												
買物する店																												
買物する店																												
買物する店																												
買物する店																												
買物する店																												
買物する店																												
買物する店																												
買物する店																												
買物する店																												
買物する店																												
買物する店																												
買物する店																												
買物する店																												
買物する店																												
買物する店																												
買物する店																												
買物する店																												
買物する店																												
買物する店																												
買物する店																												
買物する店																												
買物する店																												
買物する店																												
買物する店																												
買物する店																												
買物する店																												
買物する店																												
買物する店																												
買物する店																												
買物する店																												
買物する店																												
買物する店																												
買物する店																												
買物する店																												
買物する店																												
買物する店																												
買物する店																												
買物する店																												
買物する店																												
買物する店																												
買物する店																												
買物する店																												
買物する店																												
買物する店																												
買物する店																												
買物する店																												
買物する店																												
買物する店																												
買物する店																												
買物する店																												
買物する店																												
買物する店																												
買物する店																												
買物する店																												
買物する店																												
買物する店																												
買物する店																												
買物する店																												
買物する店																												
買物する店																												
買物する店																												
買物する店																												
買物する店																												
買物する店																												
買物する店																												
買物する店																												
買物する店																												
買物する店																												
買物する店																												
買物する店																												
買物する店																												
買物する店																												
買物する店																												
買物する店																												
買物する店																												
買物する店																												
買物する店																												
買物する店																												
買物する店																												
買物する店																												
買物する店																												
買物する店																												
買物する店																												
買物する店																												
買物する店																												
買物する店																												
買物する店																												
買物する店																												
買物する店																												
買物する店																												
買物する店																												
買物する店																												
買物する店																												
買物する店																												
買物する店																												
買物する店																												
買物する店																												
買物する店																												
買物する店																												
買物する店																												
買物する店																												
買物する店																												
買物する店																												
買物する店																												
買物する店																												
買物する店																												
買物する店																												
買物する店																												
買物する店																												
買物する店																												
買物する店																												
買物する店																												
買物する店																												
買物する店																												
買物する店																												
買物する店																												
買物する店																												
買物する店																												
買物する店																												
買物する店																												
買物する店																												
買物する店																												
買物する店																												
買物する店																												
買物する店																												
買物する店																												
買物する店																												
買物する店																												
買物する店																												
買物する店																												
買物する店																												
買物する店																												
買物する店																												
買物する店																												
買物する店																												
買物する店																												
買物する店																												
買物する店																												
買物する店																												
買物する店																												
買物する店																												
買物する店																												
買物する店																												
買物する店																												
買物する店																												
買物する店																												
買物する店																												
買物する店																												
買物する店																												
買物する店																												
買物する店																												
買物する店																												
買物する店																												
買物する店																												
買物する店																												
買物する店																												

市町村名 旧清内路村(阿智村)

(単位: %)

買物場所	買物品	身の回り品						文化品							飲食料品			日用品			その他	合				
		靴・カバン			アクセサリー			化粧品	時計・カメラ	書籍・文具類	玩具・ホビー用品	スポーツ	スレジャー用品	電化製品	インテリア	群	生鮮食料品	その他飲料	群	生活日用雑貨品			医薬品	日用品計	贈答品	計
		靴	カバン	アクセサリー	化粧品	時計・カメラ	書籍・文具類	玩具・ホビー用品	スポーツ	スレジャー用品	電化製品	インテリア	群	生鮮食料品	その他飲料	群	生活日用雑貨品	医薬品	日用品計	贈答品			計			
買物場所	買物品	紳士服	婦人服	子供服	実用衣料	呉服・寝具	靴	アクセサリー	化粧品	時計・カメラ	書籍・文具類	玩具・ホビー用品	スポーツ	スレジャー用品	電化製品	インテリア	群	生鮮食料品	その他飲料	群	生活日用雑貨品	医薬品	日用品計	贈答品	計	
		50.0	100.0	100.0	100.0	50.0	100.0	50.0	100.0	100.0	100.0	100.0	50.0	50.0	100.0	50.0	80.0	50.0	50.0	50.0	100.0	100.0	100.0		66.7	
																			50.0	50.0	50.0				6.1	
		買物する店	買物品	紳士服	婦人服	子供服	実用衣料	呉服・寝具	靴	アクセサリー	化粧品	時計・カメラ	書籍・文具類	玩具・ホビー用品	スポーツ	スレジャー用品	電化製品	インテリア	群	生鮮食料品	その他飲料	群	生活日用雑貨品	医薬品	日用品計	贈答品
50.0	100.0			100.0	100.0	50.0	100.0	50.0	100.0	100.0	100.0	100.0	50.0	50.0	100.0	50.0	20.0							50.0	24.2	
																								50.0	3.0	

市町村名 阿智村(合併前)

(単位: %)

買物場所	衣料品										身の回り品				文化品							飲食料品				日用品			その他		合							
	紳士服					婦人服					子供服		実用衣料			呉服・寝具		計	靴・カバン	ア ク セ サ リ ー ・ 類	化 粧 品	計	時計・ 力メ ラ・ ・類	書 籍 ・ 文 具 類	玩 具 ・ ホ ビ ー 用 品	ス レ ジ ャ ー ・ 用 品	電 化 製 品	家 イ ン テ リ ア ・ 類	計	生 鮮 食 料 品		そ の 他 食 料 ・ 一 般 品	計	生 活 日 用 雑 貨 品	医 薬 品	計	贈 答 品	計
	紳士服	婦人服	子供服	実用衣料	呉服・寝具	計	靴・カバン	ア ク セ サ リ ー ・ 類	化 粧 品	計	時計・ 力メ ラ・ ・類	書 籍 ・ 文 具 類	玩 具 ・ ホ ビ ー 用 品	ス レ ジ ャ ー ・ 用 品	電 化 製 品	家 イ ン テ リ ア ・ 類	計																					
買物する店	紳士服	婦人服	子供服	実用衣料	呉服・寝具	計	靴・カバン	ア ク セ サ リ ー ・ 類	化 粧 品	計	時計・ 力メ ラ・ ・類	書 籍 ・ 文 具 類	玩 具 ・ ホ ビ ー 用 品	ス レ ジ ャ ー ・ 用 品	電 化 製 品	家 イ ン テ リ ア ・ 類	計	生 鮮 食 料 品	そ の 他 食 料 ・ 一 般 品	計	生 活 日 用 雑 貨 品	医 薬 品	計	贈 答 品	計													
買物場所	買物場所 および 買物する店	地元市町村																																				
		飯田市(合併前)																																				

市町村名 旧浪合村(阿智村)

(単位: %)

買物場所	買物品 買物場所 および 買物する店	衣料品						身の回り品			文化品							飲食料品			日用品			その他	合		
		紳士服	婦人服	子供服	実用衣料	呉服・寝具	群計	化粧品	アクセサリー・類	靴・カバン類	群計	時計・カメラ・眼鏡・貴金属類	書籍・文具類	玩具・ホビー用品	スポーツ用品	電化製品	インテリア・家具・類	群計	生鮮食料品	その他一般品	群計	生活日用雑貨品	医薬品	日用品群計		贈答品	品計
買物場所	買物品 買物場所 および 買物する店	100.0	100.0	100.0	100.0	100.0	100.0	100.0	100.0	100.0	100.0	100.0	50.0	100.0	100.0	100.0	100.0	90.9				100.0	100.0	100.0	50.0	85.0	
													50.0						9.1	100.0	100.0	100.0			50.0	15.0	
		その他県内																									
		県外																									
		無店舗販売																									
一般小売店																											
中小スーパー				33.3	33.3	13.3														50.0	50.0	50.0			50.0	11.6	
大規模スーパー																				50.0	50.0	50.0			50.0	14.0	
専門スーパー	100.0	100.0	100.0	66.7	66.7	86.7	100.0	50.0	50.0	60.0	100.0	100.0	100.0	100.0	100.0	50.0	100.0	90.9				100.0	100.0	100.0		74.4	
コンビニエンスストア																											
デパート																											

市町村名 根羽村

(単位: %)

買物場所	買物場所 および 買物する店	衣料品						身の回り品			文化品						飲食料品			日用品			その他		合																																																																																																																																																																																																																																																																																																																																																																																																																																																																																																																																																																																																																																																																																																																																																																																																																																																																																																																																																																																																																																																																																																																																																																																																																																																																																																																																																					
		紳士服	婦人服	子供服	実用衣料	呉服・寝具	計	化粧	アクセサリー・雑貨	靴・カバン	計	時計・金・貴金属類	書籍・文具類	玩具・ホビー用品	スポーツ・用・品	電化製品	インテリア・類	計	生鮮食料品	その他飲料	計	生活日用雑貨品	医薬品	計		贈答品																																																																																																																																																																																																																																																																																																																																																																																																																																																																																																																																																																																																																																																																																																																																																																																																																																																																																																																																																																																																																																																																																																																																																																																																																																																																																																																																																				
買物場所	地元市町村																																																																																																																																																																																																																																																																																																																																																																																																																																																																																																																																																																																																																																																																																																																																																																																																																																																																																																																																																																																																																																																																																																																																																																																																																																																																																																																																																																													

市町村名 売木村

(単位: %)

買物場所	買物する店	衣料品										身の回り品				文化品							飲食料品				日用品			その他	合
		紳士服	婦人服	子供服	実用衣料	呉服・寝具	群	化粧品	アクセサリー・靴	靴・カバン	群	時計・力メラ	書籍・文具類	玩具・ホビー用品	スレポ ー ツ	電化製品	インテリア・家具・家電	群	生鮮食料品	その他飲料一般品	群	生活日用品	医薬品	日用品	群	贈品	答				
																												計	計		
買物場所	買物する店	地元市町村																									1.8				
		飯田市(合併前)																									63.2				
買物する店	買物する店	その他県内																									7.0				
		県外																													
		無店舗販売																									28.1				
		一般小売店																									2.4				
		中小スーパー																									7.1				
		大規模スーパー																									21.4				
		専門スーパー																									66.7				
		コンビニエンスストア																									66.7				
		デパート																									2.4				

市町村名 泰阜村

(単位: %)

買物場所	買物する店	衣料品										身の回り品			文化品								飲食料品			日用品			その他	合
		紳士服	婦人服	子供服	実用衣料	呉服・寝具	群	化粧品	アクセサリー・化粧品	靴・カバン	群	時計・カメラ・貴金属・類	書籍・文具類	玩具・ホビー用品	スポーツ用品	スレジャー用品	電化製品	インテリア・家具・類	群	生鮮食料品	その他一般品	群	生活日用品	医薬品	日用品	群	贈答品	計		
買物場所	買物する店	飯田市(合併前)	90.0	90.9	90.9	91.7	81.8	89.1	81.8	100.0	81.8	87.9	100.0	81.8	90.0	100.0	90.9	88.9	91.7	90.9	100.0	95.5	100.0	100.0	100.0	100.0	77.8	91.0		
		阿南町												9.1			9.1		1.7	9.1		4.5					1.0			
		その他県内																												
県外																														
無店舗販売	10.0	9.1	9.1	8.3	18.2	10.9	18.2	18.2		18.2	12.1		9.1	10.0		9.1	11.1	6.7							22.2	8.0				
一般小売店	22.2				12.5	6.7	12.5	12.5	10.0	12.5	7.7	33.3			10.0	30.0		12.5	9.1	9.1	9.1		9.1			4.8	8.5			
中小スーパー			11.1			2.2	12.5	12.5			7.7		20.0					3.6	18.2	9.1	13.6		10.0			4.8	5.1			
大規模スーパー	55.6	77.8	77.8	70.0	50.0	66.7	25.0	25.0	90.0	50.0	57.7	22.2	10.0	88.9	10.0	10.0	50.0	30.4	72.7	72.7	72.7	40.0	36.4	85.7	52.4	52.0				
専門スーパー	22.2	11.1	11.1	20.0	37.5	20.0	50.0	50.0		37.5	26.9	44.4	70.0	11.1	80.0	60.0	50.0	53.6		9.1	4.5	50.0	54.5	14.3	33.3	33.3				
コンビニエンスストア																														
デパート		11.1		10.0		4.4																					1.1			

(単位:%)

- 331 -

市町村名 旧上村(飯田市)

(単位: %)

買物場所	買物品	身の回り品			文化品							飲食料品			日用品			その他	合				
		靴・カバン	アクセサリー・類	化粧	書籍・文具類	玩具・ホビー用品	スレジャー用品	電化製品	インテリア・類	群	生鮮食料品	その他飲料一般品	群	生活日用雑貨品	医薬品	群	贈答品						
																		計		計	計	計	計
買物する店	買物品	紳士服	婦人服	子供服	実用衣料	呉服・寝具	計	計	計	計	計	計	計	計	計	計	計	計	計	計	計	計	
買物場所	買物品	飯田市(合併前)	100.0				20.0	100.0	33.3	100.0	100.0	100.0	100.0	100.0	100.0	100.0	50.0	100.0	50.0	100.0	50.0		36.8
買物する店	買物品	その他県内																					
		県外																					
		無店舗販売		100.0	100.0	100.0	100.0	80.0	100.0	66.7		100.0	100.0	100.0	100.0	100.0	100.0	50.0	100.0	50.0	100.0	63.2	
		一般小売店																					
		中小スーパー																					
買物する店	買物品	大規模スーパー																				14.3	
		専門スーパー					100.0	100.0	100.0	100.0	100.0	100.0	100.0	100.0	100.0	100.0	100.0	100.0	100.0	100.0	85.7		
		コンビニエンスストア	100.0																				
デパート																							

市町村名 旧木曽福島町(木曽町)

(単位: %)

買物場所	買物する店										買物する店													
	衣料品					身の回り品					文化品					飲食料品			日用品		その他	合		
	紳士服	婦人服	子供服	実用衣	呉服・寝具	群計	化粧品	アクセサリー	靴・カバン	群計	時計・メガネ	書籍・文具類	玩具・ホビー用品	スポーツ用品	家電・インテリア	群計	生鮮食料品	その他飲料	群計	生活日用品	医薬品	日用品計	その他贈答品計	
買物場所	14.3	5.3	5.3	5.3	11.8	8.0	36.8		5.3	14.5		30.0			10.5	7.4	72.2	77.8	75.0	36.8	60.0	48.7	27.8	21.5
	14.3	31.6	31.6	36.8	41.2	31.8	5.3	29.4	47.4	27.3	27.8	25.0	29.4	36.8	44.4	33.3	11.1	16.7	13.9	36.8	10.0	23.1	22.2	28.2
	21.4	15.8	15.8	21.1	17.6	18.2	5.3	23.5	21.1	16.4	27.8	5.0	11.8	26.3	22.2	18.5	5.6	5.6	5.6	5.3	5.0	5.1	5.6	14.5
	21.4	5.3	10.5	10.5	5.9	10.2	5.3	5.9		3.6	5.6	10.0	11.8	5.3	11.1	8.3	5.6		2.8	10.5		5.1	6.7	
							15.8			5.5		10.0				1.9				5.3	20.0	12.8	5.6	3.2
		5.3				1.1																	5.6	0.6
															6.3	0.9								0.3
																							5.6	0.3
買物する店	14.3	15.8	15.8	15.8	17.6	15.9		11.8	15.8	9.1	11.1	10.0	11.8	10.5	11.1	18.8	5.6		2.8	5.3	5.0	5.1	5.6	10.5
	14.3	21.1	21.1	10.5	5.9	14.8	31.6	29.4	10.5	23.6	22.2	10.0	35.3	10.5	5.6	15.7								0.6
	15.4	15.4	7.7	14.3	16.7	13.8			14.3	5.9	33.3	53.8	11.1	21.4	13.3	25.0	12.5	6.3	9.4	12.5	20.0	16.1	9.1	15.7
	7.7	7.7	7.7			4.6	11.1			2.9					6.7	1.3	31.3	25.0	28.1	12.5	13.3	12.9	9.1	7.6
	23.1	23.1	30.8	21.4	16.7	23.1		27.3	28.6	20.6	16.7	7.7	11.1	14.3	6.7	10.5	50.0	56.3	53.1	25.0	13.3	19.4	18.2	22.1
	30.8	30.8	38.5	57.1	58.3	43.1	77.8	36.4	42.9	50.0	33.3	30.8	55.6	57.1	60.0	69.2	6.3	12.5	9.4	50.0	53.3	51.6	36.4	43.0
																							9.1	0.4
	23.1	23.1	15.4	7.1	8.3	15.4	11.1	36.4	14.3	20.6	16.7	7.7	22.2	7.1	13.3	7.7							18.2	11.2

市町村名 旧檜川村(塩尻市)

(単位: %)

買物場所		衣料品						身の回り品			文化品						飲食料品			日用品			その他	合			
		紳士服	婦人服	子供服	実用衣料	呉服・寝具	計	化粧品	アクセサリー・雑貨	靴・カバン	計	時計・金銀・貴金属・類	書籍・文具類	玩具・ホビー用品	スポーツ用品	電化製品	インテリア・家具・類	計	生鮮食料品	その他一般品	計	生活日用品			医薬品	計	
買物場所	買物品 買物場所および買物する店																										
		地元市町村																									
		塩尻市(合併前)	50.0	50.0	60.0	83.3	60.0	60.7	83.3	40.0	20.0	50.0	40.0	100.0	80.0	20.0	66.7	20.0	54.8	100.0	83.3	91.7	83.3	83.3	83.3	64.8	
		松本市(合併前)	16.7				40.0	10.7		40.0	60.0	31.3	40.0		20.0	40.0		20.0	19.4							13.3	
		旧奈川村(松本市)	16.7	16.7	20.0	16.7		14.3		20.0	20.0	12.5	20.0			20.0	16.7	20.0	12.9							9.5	
		伊那市(合併前)																20.0	9.7							2.9	
		旧日義村(木曽町)							16.7			6.3											16.7	16.7	16.7	2.9	
		旧木曽福島町(木曽町)																			16.7	8.3			16.7	1.9	
買物する店	買物品 買物場所および買物する店																										
		その他県内																20.0	3.2							1.0	
		県外																									
		無店舗販売	16.7	33.3	20.0			14.3																		3.8	
		一般小売店																									
		中小スーパー																									
		大規模スーパー					20.0	4.0					33.3			16.7	16.7		11.1	66.7	66.7	66.7				33.3	13.8
		専門スーパー	100.0	100.0	100.0	100.0	80.0	96.0	100.0	66.7	66.7	77.8	66.7	100.0	100.0	83.3	83.3	100.0	88.9	33.3	33.3	33.3	100.0	100.0	100.0	66.7	82.6
		コンビニエンスストア																									
		デパート								33.3	33.3	22.2															3.7

市町村名 旧開田村(木曽町)

(単位: %)

買物場所	衣料品										身の回り品				文化品						飲食料品				日用品			その他	合
	紳士服	婦人服	子供服	実用衣料	呉服・寝具	計	化粧品	アクセサリー・化粧品	靴・カバン	計	時計・メガネ・貴金属・類	書籍・文具類	玩具・ホビー用品	スポーツ・レジャー用品	電化製品	インテリア・家具・類	計	生鮮食料品	その他の食料品	計	生活日用雑貨品	医薬品	計						
買物場所	買物場所 および 買物する店	地元市町村																											
		伊那市(合併前)																											
		旧木曽福島町(木曽町)																											
		松本市(合併前)																											
		塩尻市(合併前)																											
		旧日義村(木曽町)																											
買物する店	買物する店	その他県内																											
		県外																											
		無店舗販売																											
		一般小売店																											
		中小スーパー																											
		大規模スーパー																											
		専門スーパー																											
		コンビニエンスストア																											
		デパート																											

市町村名 旧三岳村(木曽町)

(単位: %)

買物場所	衣料品												身の回り品				文化品						飲食料品				日用品			その他	合
	紳士服	婦人服	子供服	実用衣料	呉服・寝具	計	化粧品	アクセサリー・化粧品	靴・カバン類	計	時計・力メラ・類	書籍・文具類	玩具・ホビー用品	スポーツ・用品	電化製品	インテリア・家具・類	計	生鮮食料品	その他一般品	計	生活日用品	医薬品	計	贈答品	計						
買物場所	買物場所および買物する店																														
	地元市町村																														
	伊那市(合併前)																														
	松本市(合併前)																														
	旧木曽福島町(木曽町)																														
	塩尻市(合併前)																														
	旧日義村(木曽町)																														
その他県内																															
県外																															
無店舗販売																															
一般小売店																															
中小スーパー																															
大規模スーパー																															
専門スーパー																															
コンビニエンスストア																															
デパート																															

市町村名 王滝村

(単位: %)

買物場所	買物する店	買物場所																日用品		その他	合					
		衣料品				身の回り品				文化品							飲食料品									
買物場所	買物する店	紳士服	婦人服	子供服	実用衣料	呉服・寝具	計	化粧品	アクセサリー・雑貨・靴	計	時計・メガネ・貴金属・類	書籍・文具類	玩具・ホビー用品	スレジャー用品	電化製品	インテリア・家具・類	計	生鮮食料品	その他一般品	計	生活日用品・雑貨品	医薬品	日用品計	その他贈答品	合計	
買物場所	買物する店	地元市町村																								
		伊那市(合併前)	50.0	50.0	66.7	50.0	33.3	50.0	33.3	33.3	16.7	33.3	20.0	60.0	60.0	40.0	37.5	50.0	50.0	50.0	33.3	33.3	33.3	20.0	40.4	
		松本市(合併前)	33.3	33.3	16.7	16.7	33.3	26.7	16.7	33.3	33.3	33.3	20.0	20.0	20.0	20.0	25.0							20.0	20.2	
		旧穂高町(安曇野市)		16.7	16.7	16.7		10.0			16.7						3.1	16.7	16.7	16.7	16.7	16.7	16.7		8.3	
		旧豊科町(安曇野市)	16.7				16.7	6.7				16.7	20.0		20.0	20.0	12.5							20.0	7.3	
		旧木曽福島町(木曽町)				16.7		3.3				16.7					3.1	16.7	16.7	16.7	16.7	16.7	16.7	20.0	6.4	
		塩尻市(合併前)																							3.7	
		旧日義村(木曽町)						16.7													16.7	16.7	16.7	20.0	3.7	
買物する店	買物する店	その他県内																								
		県外						16.7	16.7	11.1	16.7		20.0	20.0		20.0	9.4								0.9	
		無店舗販売							16.7	11.1	16.7		20.0				6.3								5.5	
		一般小売店						16.7	33.3	22.2	33.3	16.7	20.0	20.0	20.0	20.0	21.9	16.7	16.7	16.7	16.7	16.7	33.3	20.0	15.6	
		中小スーパー				16.7	16.7	6.7		11.1															3.7	
		大規模スーパー	66.7	66.7	66.7	50.0	50.0	60.0	50.0	33.3		33.3	60.0	40.0	40.0	40.0	34.4	33.3	33.3	33.3	33.3	33.3	33.3	60.0	42.2	
		専門スーパー	33.3	33.3	33.3	33.3	33.3	33.3	16.7	33.3	66.7	50.0	20.0	40.0	40.0	40.0	43.8	50.0	50.0	50.0	50.0	50.0	33.3	20.0	38.5	
		コンビニエンスストア																								
		デパート																								

(単位:%)

市町村名 旧波田町(松本市)

(単位: %)

買物場所	買物品	衣料品						身の回り品			文化品						飲食料品			日用品		その他	合				
		紳士服	婦人服	子供服	実用衣料	呉服・寝具	計	化粧品	アクセサリー・雑貨	靴・カバン	計	時計・金・貴金属・類	書籍・文具類	玩具・ホビー用品	スポーツ用品	家電製品	インテリア・家具・類	計	生鮮食料品	その他食料一般品	計			生活日用品	医薬品	日用品計	贈答品
買物場所 および 買物する店	買物品	3.6	3.1	3.0	6.5	7.1	4.6	37.5	3.4	3.2	15.2	3.4	10.0	10.3	3.2	6.7	3.4	6.2	34.4	37.5	35.9	43.8	64.5	54.0	3.8	15.7	
		67.9	65.6	81.8	61.3	75.0	70.4	37.5	75.9	80.6	64.1	82.8	70.0	69.0	96.8	70.0	96.6	80.9	37.5	40.6	39.1	46.9	32.3	39.7	61.5	65.4	
			6.3	3.0			2.0		10.3		3.3	3.4	13.3	10.3		20.0		7.9	18.8	12.5	15.6	3.1		1.6	23.1	6.4	
		3.6	3.1	3.0	6.5	7.1	4.6					3.4						0.6	9.4	6.3	7.8	6.3	3.2	4.8		2.8	
		7.1	3.1	6.1	22.6	3.6	8.6																			2.3	
																	3.3		0.6							3.8	0.3
									3.4		3.2	1.1															0.2
																											0.2
買物する店	買物品		3.1				0.7																			0.2	
		7.1	6.3				2.6	3.1	3.4	3.2	3.3	3.4	3.3	3.4				1.7						3.8	1.9		
		10.7	9.4	3.0	3.2	7.1	6.6	21.9	3.4	9.7	12.0	3.4	3.3	6.9				2.2		3.1	1.6				3.8	4.7	
		8.0	3.7	3.4	7.1	12.0	6.7	13.0	7.7	3.6	7.8	19.2	3.7	4.2	3.4	7.1	3.8	6.9				3.2	6.7	4.9	8.0	6.0	
					3.6		0.7										3.8	0.6		22.6	17.2	20.0	16.1	13.3	14.8	4.0	4.6
		44.0	44.4	51.7	32.1	40.0	42.5	13.0	42.3	50.0	36.4	38.5	29.6	41.7	27.6	21.4	19.2	29.4	74.2	72.4	73.3	32.3	20.0	26.2	52.0	39.7	
		28.0	25.9	27.6	46.4	36.0	32.8	65.2	23.1	28.6	37.7	30.8	44.4	33.3	65.5	67.9	69.2	52.5	3.2	10.3	6.7	45.2	56.7	50.8	4.0	37.3	
													3.7					0.6								0.2	
		20.0	25.9	17.2	10.7	12.0	17.2	8.7	26.9	17.9	18.2	11.5	18.5	20.8	3.4	3.6	3.8	10.0				3.2	3.3	3.3	32.0	12.2	

市町村名 旧四賀村(松本市)

(単位: %)

買物場所	衣料品										身の回り品				文化品						飲食料品				日用品			その他	合																																																																																																																																																																																																																																																																																																																																																																																																																																																						
	紳士服	婦人服	子供服	実用衣料	呉服・寝具	群	化粧品	アクセサリー・雑貨	靴・カバン	群	時計・力メラ・類	書籍・文具類	玩具・ホビー用品	スポーツ・用品	電化製品	インテリア・家具・家電	群	生鮮食料品	その他飲料一般品	群	生活日用品	生活日用品	生活日用品	生活日用品	生活日用品	生活日用品	生活日用品			生活日用品	生活日用品	生活日用品	生活日用品	生活日用品	生活日用品	生活日用品	生活日用品	生活日用品	生活日用品	生活日用品	生活日用品	生活日用品	生活日用品	生活日用品	生活日用品	生活日用品	生活日用品	生活日用品	生活日用品	生活日用品	生活日用品	生活日用品	生活日用品	生活日用品	生活日用品	生活日用品	生活日用品	生活日用品	生活日用品	生活日用品	生活日用品	生活日用品	生活日用品	生活日用品	生活日用品	生活日用品	生活日用品	生活日用品	生活日用品	生活日用品	生活日用品	生活日用品	生活日用品	生活日用品	生活日用品	生活日用品	生活日用品	生活日用品	生活日用品	生活日用品	生活日用品	生活日用品	生活日用品	生活日用品	生活日用品	生活日用品	生活日用品	生活日用品	生活日用品	生活日用品	生活日用品	生活日用品	生活日用品	生活日用品	生活日用品	生活日用品	生活日用品	生活日用品	生活日用品	生活日用品	生活日用品	生活日用品	生活日用品	生活日用品	生活日用品	生活日用品	生活日用品	生活日用品	生活日用品	生活日用品	生活日用品	生活日用品	生活日用品	生活日用品	生活日用品	生活日用品	生活日用品	生活日用品	生活日用品	生活日用品	生活日用品	生活日用品	生活日用品	生活日用品	生活日用品	生活日用品	生活日用品	生活日用品	生活日用品	生活日用品	生活日用品	生活日用品	生活日用品	生活日用品	生活日用品	生活日用品	生活日用品	生活日用品	生活日用品	生活日用品	生活日用品	生活日用品	生活日用品	生活日用品	生活日用品	生活日用品	生活日用品	生活日用品	生活日用品	生活日用品	生活日用品	生活日用品	生活日用品	生活日用品	生活日用品	生活日用品	生活日用品	生活日用品	生活日用品	生活日用品	生活日用品	生活日用品	生活日用品	生活日用品	生活日用品	生活日用品	生活日用品	生活日用品	生活日用品	生活日用品	生活日用品	生活日用品	生活日用品	生活日用品	生活日用品	生活日用品	生活日用品	生活日用品	生活日用品	生活日用品	生活日用品	生活日用品	生活日用品	生活日用品	生活日用品	生活日用品	生活日用品	生活日用品	生活日用品	生活日用品	生活日用品	生活日用品	生活日用品	生活日用品	生活日用品	生活日用品	生活日用品	生活日用品	生活日用品	生活日用品	生活日用品	生活日用品	生活日用品	生活日用品	生活日用品	生活日用品	生活日用品	生活日用品	生活日用品	生活日用品	生活日用品	生活日用品	生活日用品	生活日用品	生活日用品	生活日用品	生活日用品	生活日用品	生活日用品	生活日用品	生活日用品	生活日用品	生活日用品	生活日用品	生活日用品	生活日用品	生活日用品	生活日用品	生活日用品	生活日用品	生活日用品	生活日用品	生活日用品	生活日用品	生活日用品	生活日用品	生活日用品	生活日用品	生活日用品	生活日用品	生活日用品	生活日用品	生活日用品	生活日用品	生活日用品	生活日用品	生活日用品	生活日用品	生活日用品	生活日用品	生活日用品	生活日用品	生活日用品	生活日用品	生活日用品	生活日用品	生活日用品	生活日用品	生活日用品	生活日用品	生活日用品	生活日用品	生活日用品	生活日用品	生活日用品	生活日用品	生活日用品	生活日用品	生活日用品	生活日用品	生活日用品	生活日用品	生活日用品	生活日用品	生活日用品	生活日用品	生活日用品	生活日用品	生活日用品	生活日用品	生活日用品	生活日用品	生活日用品	生活日用品	生活日用品	生活日用品	生活日用品	生活日用品	生活日用品	生活日用品	生活日用品	生活日用品	生活日用品	生活日用品	生活日用品	生活日用品	生活日用品	生活日用品	生活日用品	生活日用品	生活日用品	生活日用品	生活日用品	生活日用品	生活日用品	生活日用品	生活日用品	生活日用品	生活日用品	生活日用品	生活日用品	生活日用品	生活日用品	生活日用品	生活日用品	生活日用品	生活日用品	生活日用品	生活日用品	生活日用品	生活日用品	生活日用品	生活日用品	生活日用品	生活日用品	生活日用品	生活日用品	生活日用品	生活日用品	生活日用品	生活日用品	生活日用品	生活日用品	生活日用品	生活日用品	生活日用品	生活日用品	生活日用品	生活日用品	生活日用品	生活日用品	生活日用品	生活日用品	生活日用品	生活日用品	生活日用品	生活日用品	生活日用品	生活日用品	生活日用品	生活日用品	生活日用品	生活日用品	生活日用品	生活日用品	生活日用品	生活日用品	生活日用品	生活日用品	生活日用品	生活日用品	生活日用品	生活日用品	生活日用品	生活日用品	生活日用品	生活日用品	生活日用品	生活日用品	生活日用品	生活日用品	生活日用品	生活日用品	生活日用品	生活日用品	生活日用品	生活日用品	生活日用品	生活日用品	生活日用品	生活日用品	生活日用品	生活日用品	生活日用品	生活日用品	生活日用品	生活日用品	生活日用品	生活日用品	生活日用品	生活日用品	生活日用品	生活日用品	生活日用品	生活日用品	生活日用品	生活日用品	生活日用品	生活日用品	生活日用品	生活日用品	生活日用品	生活日用品	生活日用品	生活日用品	生活日用品	生活日用品	生活日用品	生活日用品	生活日用品	生活日用品	生活日用品	生活日用品	生活日用品	生活日用品	生活日用品	生活日用品	生活日用品	生活日用品	生活日用品	生活日用品	生活日用品	生活日用品	生活日用品	生活日用品	生活日用品	生活日用品	生活日用品	生活日用品	生活日用品	生活日用品	生活日用品	生活日用品	生活日用品	生活日用品	生活日用品	生活日用品	生活日用品	生活日用品	生活日用品	生活日用品	生活日用品	生活日用品	生活日用品	生活日用品	生活日用品	生活日用品	生活日用品	生活日用品	生活日用品	生活日用品	生活日用品	生活日用品	生活日用品	生活日用品	生活日用品	生活日用品	生活日用品	生活日用品	生活日用品	生活日用品	生活日用品	生活日用品	生活日用品	生活日用品	生活日用品	生活日用品

市町村名 旧本城村(筑北村)

(単位: %)

買物場所		衣料品				身の回り品			文化品						飲食料品			日用品			その他	合		
		紳士服	婦人服	子供服	実用衣料	呉服・寝具	計	化粧品	アクセサリー・雑貨	靴・カバン	計	時計・メガネ	書籍・文具類	玩具・ホビー用品	スポーツ用品	電化製品	インテリア	計	生鮮食料品	その他飲料一般品			計	生活日用品
買物場所	買物する店																							

市町村名 生坂村

(単位: %)

買物場所		買物品										身の回り品				文化品						飲食料品			日用品			その他	合																																																																																																																																																																																																																																																																																																																																																																																																																																																																																																																																																																																																																																																																																																																																																																																																																																																																																																														
		群					群					群						群			群			計	計	計	計			計	計																																																																																																																																																																																																																																																																																																																																																																																																																																																																																																																																																																																																																																																																																																																																																																																																																																																																																																												
		紳士服	婦人服	子供服	実用衣料	呉服・寝具	化粧品の類	アクセサリーの類	靴・カバン	時計・金メッキ類	書籍・文具類	玩具・ホビー用品	スポーツ用品	電化製品	インテリア類	生鮮食料品	その他の食料一般品	生活日用品	医薬品	日用品計	日用品計	日用品計	日用品計									日用品計	日用品計	日用品計	日用品計	日用品計	日用品計	日用品計	日用品計	日用品計	日用品計	日用品計	日用品計	日用品計	日用品計	日用品計	日用品計	日用品計	日用品計	日用品計	日用品計	日用品計	日用品計	日用品計	日用品計	日用品計	日用品計	日用品計	日用品計	日用品計	日用品計	日用品計	日用品計	日用品計	日用品計	日用品計	日用品計	日用品計	日用品計	日用品計	日用品計	日用品計	日用品計	日用品計	日用品計	日用品計	日用品計	日用品計	日用品計	日用品計	日用品計	日用品計	日用品計	日用品計	日用品計	日用品計	日用品計	日用品計	日用品計	日用品計	日用品計	日用品計	日用品計	日用品計	日用品計	日用品計	日用品計	日用品計	日用品計	日用品計	日用品計	日用品計	日用品計	日用品計	日用品計	日用品計	日用品計	日用品計	日用品計	日用品計	日用品計	日用品計	日用品計	日用品計	日用品計	日用品計	日用品計	日用品計	日用品計	日用品計	日用品計	日用品計	日用品計	日用品計	日用品計	日用品計	日用品計	日用品計	日用品計	日用品計	日用品計	日用品計	日用品計	日用品計	日用品計	日用品計	日用品計	日用品計	日用品計	日用品計	日用品計	日用品計	日用品計	日用品計	日用品計	日用品計	日用品計	日用品計	日用品計	日用品計	日用品計	日用品計	日用品計	日用品計	日用品計	日用品計	日用品計	日用品計	日用品計	日用品計	日用品計	日用品計	日用品計	日用品計	日用品計	日用品計	日用品計	日用品計	日用品計	日用品計	日用品計	日用品計	日用品計	日用品計	日用品計	日用品計	日用品計	日用品計	日用品計	日用品計	日用品計	日用品計	日用品計	日用品計	日用品計	日用品計	日用品計	日用品計	日用品計	日用品計	日用品計	日用品計	日用品計	日用品計	日用品計	日用品計	日用品計	日用品計	日用品計	日用品計	日用品計	日用品計	日用品計	日用品計	日用品計	日用品計	日用品計	日用品計	日用品計	日用品計	日用品計	日用品計	日用品計	日用品計	日用品計	日用品計	日用品計	日用品計	日用品計	日用品計	日用品計	日用品計	日用品計	日用品計	日用品計	日用品計	日用品計	日用品計	日用品計	日用品計	日用品計	日用品計	日用品計	日用品計	日用品計	日用品計	日用品計	日用品計	日用品計	日用品計	日用品計	日用品計	日用品計	日用品計	日用品計	日用品計	日用品計	日用品計	日用品計	日用品計	日用品計	日用品計	日用品計	日用品計	日用品計	日用品計	日用品計	日用品計	日用品計	日用品計	日用品計	日用品計	日用品計	日用品計	日用品計	日用品計	日用品計	日用品計	日用品計	日用品計	日用品計	日用品計	日用品計	日用品計	日用品計	日用品計	日用品計	日用品計	日用品計	日用品計	日用品計	日用品計	日用品計	日用品計	日用品計	日用品計	日用品計	日用品計	日用品計	日用品計	日用品計	日用品計	日用品計	日用品計	日用品計	日用品計	日用品計	日用品計	日用品計	日用品計	日用品計	日用品計	日用品計	日用品計	日用品計	日用品計	日用品計	日用品計	日用品計	日用品計	日用品計	日用品計	日用品計	日用品計	日用品計	日用品計	日用品計	日用品計	日用品計	日用品計	日用品計	日用品計	日用品計	日用品計	日用品計	日用品計	日用品計	日用品計	日用品計	日用品計	日用品計	日用品計	日用品計	日用品計	日用品計	日用品計	日用品計	日用品計	日用品計	日用品計	日用品計	日用品計	日用品計	日用品計	日用品計	日用品計	日用品計	日用品計	日用品計	日用品計	日用品計	日用品計	日用品計	日用品計	日用品計	日用品計	日用品計	日用品計	日用品計	日用品計	日用品計	日用品計	日用品計	日用品計	日用品計	日用品計	日用品計	日用品計	日用品計	日用品計	日用品計	日用品計	日用品計	日用品計	日用品計	日用品計	日用品計	日用品計	日用品計	日用品計	日用品計	日用品計	日用品計	日用品計	日用品計	日用品計	日用品計	日用品計	日用品計	日用品計	日用品計	日用品計	日用品計	日用品計	日用品計	日用品計	日用品計	日用品計	日用品計	日用品計	日用品計	日用品計	日用品計	日用品計	日用品計	日用品計	日用品計	日用品計	日用品計	日用品計	日用品計	日用品計	日用品計	日用品計	日用品計	日用品計	日用品計	日用品計	日用品計	日用品計	日用品計	日用品計	日用品計	日用品計	日用品計	日用品計	日用品計	日用品計	日用品計	日用品計	日用品計	日用品計	日用品計	日用品計	日用品計	日用品計	日用品計	日用品計	日用品計	日用品計	日用品計	日用品計	日用品計	日用品計	日用品計	日用品計	日用品計	日用品計	日用品計	日用品計	日用品計	日用品計	日用品計	日用品計	日用品計	日用品計	日用品計	日用品計	日用品計	日用品計	日用品計	日用品計	日用品計	日用品計	日用品計	日用品計	日用品計	日用品計	日用品計	日用品計	日用品計	日用品計	日用品計	日用品計	日用品計	日用品計	日用品計	日用品計	日用品計	日用品計	日用品計	日用品計	日用品計	日用品計	日用品計	日用品計	日用品計	日用品計	日用品計	日用品計	日用品計	日用品計	日用品計	日用品計	日用品計	日用品計	日用品計	日用品計	日用品計	日用品計	日用品計	日用品計	日用品計	日用品計	日用品計	日用品計	日用品計	日用品計	日用品計	日用品計	日用品計	日用品計	日用品計	日用品計	日用品計	日用品計	日用品計	日用品計	日用品計	日用品計	日用品計	日用品計	日用品計	日用品計	日用品計	日用品計	日用品計	日用品計	日用品計	日用品計	日用品計	日用品計	日用品計	日用品計	日用品計	日用品計	日用品計	日用品計	日用品計	日用品計	日用品計	日用品計	日用品計	日用品計	日用品計	日用品計	日用品計	日用品計	日用品計	日用品計	日用品計	日用品計	日用品計	日用品計	日用品計	日用品計	日用品計	日用品計	日用品計	日用品計	日用品計	日用品計	日用品計	日用品計	日用品計	日用品計	日用品計	日用品計	日用品計	日用品計	日用品計	日用品計	日用品計	日用品計	日用品計	日用品計	日用品計	日用品計	日用品計	日用品計	日用品計	日用品計	日用品計	日用品計	日用品計	日用品計	日用品計	日用品計	日用品計	日用品計	日用品計	日用品計	日用品計	日用品計	日用品計	日用品計	日用品計	日用品計	日用品計	日用品計	日用品計	日用品計	日用品計	日用品計	日用品計	日用品計	日用品計	日用品計	日用品計	日用品計	日用品計	日用品計	日用品計	日用品計	日用品計	日用品計	日用品計	日用品計	日用品計	日用品計	日用品計	日用品計	日用品計	日用品計	日用品計	日用品計	日用品計	日用品計	日用品計	日用品計	日用品計	日用品計	日用品計	日用品計	日用品計	日用品計	日用品計	日用品計	日用品計	日用品計	日用品計	日用品計	日用品計	日用品計	日用品計	日用品計	日用品計	日用品計	日用品計	日用品計	日用品計	日用品計	日用品計	日用品計	日用品計	日用品計	日用品計	日用品計	日用品計	日用品計	日用品計	日用品計	日用品計	日用品計	日用品計	日用品計	日用品計	日用品計	日用品計	日用品計	日用品計	日用品計	日用品計	日用品計	日用品計	日用品計	日用品計	日用品計	日用品計	日用品計	日用品計	日用品計	日用品計	日用品計	日用品計	日用品計	日用品計	日用品計	日用品計	日用品計	日用品計	日用品計	日用品計	日用品計	日用品計	日用品計	日用品計	日用品計	日用品計	日用品計	日用品計	日用品計	日用品計	日用品計	日用品計	日用品計	日用品計	日用品計	日用品計	日用品計	日用品計	日用品計	日用品計	日用品計	日用品計	日用品計	日用品計	日用品計	日用品計	日用品計	日用品計	日用品計	日用品計	日用品計	日用品計	日用品計	日用品計	日用品計	日用品計	日用品計	日用品計	日用品計	日用品計	日用品計	日用品計	日用品計	日用品計	日用品計	日用品計	日用品計	日用品計	日用品計	日用品計	日用品計	日用品計	日用品計	日用品計	日用品計	日用品計	日用品計	日用品計	日用品計	日用品計	日用品計	日用品計	日用品計	日用品計	日用品計	日用品計	日用品計	日用品計	日用品計	日用品計	日用品計	日用品計	日用品計	日用品計	日用品計	日用品計	日用品計	日用品計	日用品計	日用品計	日用品計	日用品計	日用品計	日用品計	日用品計	日用品計	日用品計	日用品計	日用品計	日用品計	日用品計	日用品計	日用品計	日用品計	日用品計	日用品計	日用品計	日用品計	日用品計	日用品計	日用品計	日用品計	日用品計	日用品計	日用品計	日用品計	日用品計	日用品計	日用品計	日用品計	日用品計	日用品計	日用品計	日用品計	日用品計	日用品計	日用品計	日用品計	日用品計	日用品計	日用品計	日用品計	日用品計	日用品計	日用品計	日用品計	日用品計	日用品計	日用品計	日用品計	日用品計	日用品計	日用品計	日用品計	日用品計	日用品計	日用品計	日用品計	日用品計	日用品計	日用品計	日用品計	日用品計	日用品計	日用品計	日用品計	日用品計	日用品計	日用品計	日用品計	日用品計	日用品計	日用品計	日用品計	日用品計	日用品計	日用品計	日用品計	日用品計	日用品計	日用品計	日用品計	日用品計	日用品計	日用品計	日用品計	日用品計	日用品計	日用品計	日用品計	日用品計	日用品計	日用品計	日用品計	日用品計	日用品計	日用品計	日用品計	日用品計	日用品計	日用品計	日用品計	日用品計	日用品計	日用品計	日用品計	日用品計	日用品計	日用品計	日用品計	日用品計	日用品計	日用品計	日用品計	日用品計	日用品計	日用品計	日用品計	日用品計	日用品計	日用品計	日用品計	日用品計	日用品計	日用品計	日用品計	日用品計	日用品計	日用品計	日用品計	日用品計	日用品計	日用品計	日用品計

市町村名 山形村

(単位: %)

買物場所	買物品	衣料品										身の回り品				文化品							飲食料品				日用品			その他	合
		紳士服	婦人服	子供服	実用衣	呉服・寝具	群	化粧品	アクセサリー	靴・カバン	群	時計・金メッキ・貴金属	書籍・文具類	玩具・ホビー用品	スレジャー用品	電化製品	インテリア	群	生鮮食料品	その他飲料	群	生活日用品	医薬品	日用品群	贈答品						
																										計	計	計	計		
買物場所	買物品	5.9	14.3	5.7	17.1	8.6	10.3	20.6	23.5	20.0	21.4	11.4	50.0	12.1	2.9	48.6	9.1	22.4	85.7	85.7	85.7	85.7	65.7	45.7	55.7	52.9	30.9				
		79.4	68.6	85.7	77.1	80.0	78.2	41.2	55.9	62.9	53.4	71.4	41.2	66.7	85.7	34.3	69.7	61.5	8.6	11.4	10.0	25.7	40.0	32.9	23.5	54.1					
														2.9	6.1	8.6	6.1	3.9					2.9	1.4		1.4					
								2.9			1.0													5.7	2.9		0.5				
					2.9	2.9	1.1	2.9			1.0																0.5				
													2.9	2.9					1.0								0.3				
		その他県内		2.9					0.6																			0.2			
県外	5.9	2.9	2.9			2.3		5.9	2.9	2.9	5.7						1.0								1.4						
無店舗販売	8.8	11.4	5.7	2.9	8.6	7.5	32.4	14.7	14.3	20.4	8.6	2.9	15.2	11.4	8.6	15.2	10.2	5.7	2.9	4.3	8.6	5.7	7.1	23.5	10.8						
一般小売店	10.0	12.9	9.7	6.5	6.5	9.1	13.0	13.3	10.0	12.0	25.8	9.7	14.3	10.0	18.8	14.3	15.6	3.0	3.0	3.0	3.0	3.0	6.1	4.5	7.1	10.2					
中小スーパー		3.2		6.5	3.2	2.6	4.3			1.2		3.2		3.3		3.6	1.7	3.0	3.0	3.0	9.1	3.0	6.1	7.1	2.8						
大規模スーパー	26.7	19.4	19.4	19.4	35.5	24.0	13.0	33.3	26.7	25.3	12.9	22.6	21.4	3.3	12.5	25.0	16.1	90.9	84.8	87.9	54.5	39.4	47.0	32.1	32.1						
専門スーパー	50.0	45.2	64.5	64.5	54.8	55.8	47.8	23.3	33.3	33.7	48.4	35.5	60.7	83.3	68.8	57.1	58.9	3.0	3.0	3.0	33.3	48.5	40.9	7.1	43.5						
コンビニエンスストア							4.3			1.2	3.2						0.6		6.1	3.0					0.7						
デパート	13.3	19.4	6.5	3.2		8.4	17.4	30.0	30.0	26.5	9.7	29.0	3.6				7.2					3.0	1.5	46.4	10.7						

市町村名 旧穂高町(安曇野市)

(単位:%)

[illegible]

市町村名 旧八坂村(大町市)

(単位: %)

買物場所	買物する店	衣料品						身の回り品			文化品						飲食料品				日用品		その他	合																								
		紳士服	婦人服	子供服	実用衣料	呉服・寝具	群	化粧品	アクセサリー・雑貨	靴・カバン	群	時計・力メラ	書籍・文具類	玩具・ホビー用品	スポーツ用品	家電・インテリア	群	生鮮食料品	その他飲料	群	生活日用品	医薬品			群																							
																										計	計	計	計	計	計	計	計	計	計	計	計	計	計	計	計	計	計	計	計	計	計	
買物場所	買物する店																									計	計	計	計	計	計	計	計	計	計	計	計	計	計	計	計	計	計	計	計	計	計	
																										計	計	計	計	計	計	計	計	計	計	計	計	計	計	計	計	計	計	計	計	計	計	
																										計	計	計	計	計	計	計	計	計	計	計	計	計	計	計	計	計	計	計	計	計	計	計
																										計	計	計	計	計	計	計	計	計	計	計	計	計	計	計	計	計	計	計	計	計	計	計
																										計	計	計	計	計	計	計	計	計	計	計	計	計	計	計	計	計	計	計	計	計	計	計
																										計	計	計	計	計	計	計	計	計	計	計	計	計	計	計	計	計	計	計	計	計	計	計
																										計	計	計	計	計	計	計	計	計	計	計	計	計	計	計	計	計	計	計	計	計	計	計
																										計	計	計	計	計	計	計	計	計	計	計	計	計	計	計	計	計	計	計	計	計	計	計
																										計	計	計	計	計	計	計	計	計	計	計	計	計	計	計	計	計	計	計	計	計	計	計
																										計	計	計	計	計	計	計	計	計	計	計	計	計	計	計	計	計	計	計	計	計	計	計
																								計	計	計	計	計	計	計	計	計	計	計	計	計	計	計	計	計	計	計	計	計	計	計		
																								計	計	計	計	計	計	計	計	計	計	計	計	計	計	計	計	計	計	計	計	計	計	計		
																								計	計	計	計	計	計	計	計	計	計	計	計	計	計	計	計	計	計	計	計	計	計	計		
																								計	計	計	計	計	計	計	計	計	計	計	計	計	計	計	計	計	計	計	計	計	計	計		
																								計	計	計	計	計	計	計	計	計	計	計	計	計	計	計	計	計	計	計	計	計	計	計		
																								計	計	計	計	計	計	計	計	計	計	計	計	計	計	計	計	計	計	計	計	計	計	計		
																								計	計	計	計	計	計	計	計	計	計	計	計	計	計	計	計	計	計	計	計	計	計	計		
																								計	計	計	計	計	計	計	計	計	計	計	計	計	計	計	計	計	計	計	計	計	計	計		
																								計	計	計	計	計	計	計	計	計	計	計	計	計	計	計	計	計	計	計	計	計	計	計		
																								計	計	計	計	計	計	計	計	計	計	計	計	計	計	計	計	計	計	計	計	計	計	計		
																								計	計	計	計	計	計	計	計	計	計	計	計	計	計	計	計	計	計	計	計	計	計	計		
																								計	計	計	計	計	計	計	計	計	計	計	計	計	計	計	計	計	計	計	計	計	計	計		
																								計	計	計	計	計	計	計	計	計	計	計	計	計	計	計	計	計	計	計	計	計	計	計		
																								計	計	計	計	計	計	計	計	計	計	計	計	計	計	計	計	計	計	計	計	計	計	計		
																								計	計	計	計	計	計	計	計	計	計	計	計	計	計	計	計	計	計	計	計	計	計	計		
																								計	計	計	計	計	計	計	計	計	計	計	計	計	計	計	計	計	計	計	計	計	計	計		
																								計	計	計	計	計	計	計	計	計	計	計	計	計	計	計	計	計	計	計	計	計	計	計		
																								計	計	計	計	計	計	計	計	計	計	計	計	計	計	計	計	計	計	計	計	計	計	計		
																								計	計	計	計	計	計	計	計	計	計	計	計	計	計	計	計	計	計	計	計	計	計	計		
																								計	計	計	計	計	計	計	計	計	計	計	計	計	計	計	計	計	計	計	計	計	計	計		
																								計	計	計	計	計	計	計	計	計	計	計	計	計	計	計	計	計	計	計	計	計	計	計		
																								計	計	計	計	計	計	計	計	計	計	計	計	計	計	計	計	計	計	計	計	計	計	計		
																								計	計	計	計	計	計	計	計	計	計	計	計	計	計	計	計	計	計	計	計	計	計	計		
																								計	計	計	計	計	計	計	計	計	計	計	計	計	計	計	計	計	計	計	計	計	計	計		
																								計	計	計	計	計	計	計	計	計	計	計	計	計	計	計	計	計	計	計	計	計	計	計		
																								計	計	計	計	計	計	計	計	計	計	計	計	計	計	計	計	計	計	計	計	計	計	計		
																								計	計	計	計	計	計	計	計	計	計	計	計	計	計	計	計	計	計	計	計	計	計	計		
																								計	計	計	計	計	計	計	計	計	計	計	計	計	計	計	計	計	計	計	計	計	計	計		
																								計	計	計	計	計	計	計	計	計	計	計	計	計	計	計	計	計	計	計	計	計	計	計		
																								計	計	計	計	計	計	計	計	計	計	計	計	計	計	計	計	計	計	計	計	計	計	計		
																								計	計	計	計	計	計	計	計	計	計	計	計	計	計	計	計	計	計	計	計	計	計	計		
																								計	計	計	計	計	計	計	計	計	計	計	計	計	計	計	計	計	計	計	計	計	計	計		
																								計	計	計	計	計	計	計	計	計	計	計	計	計	計	計	計	計	計	計	計	計	計	計		
																								計	計	計	計	計	計	計	計	計	計	計	計	計	計	計	計	計	計	計	計	計	計	計		
																								計	計	計	計	計	計	計	計	計	計	計	計	計	計	計	計	計	計	計	計	計	計	計		
																								計	計	計	計	計	計	計	計	計	計	計	計	計	計	計	計	計	計	計	計	計	計	計		
																								計	計	計	計	計	計	計	計	計	計	計	計	計	計	計	計	計	計	計	計	計	計	計		
																								計	計	計	計	計	計	計	計	計	計	計	計	計	計	計	計	計	計	計	計	計	計	計		
																								計	計	計	計	計	計	計	計	計	計	計	計	計	計	計	計	計	計	計	計	計	計	計		
																								計	計	計	計	計	計	計	計	計	計	計	計	計	計	計	計	計	計	計	計	計	計	計		
																								計	計	計	計	計	計	計	計	計	計	計	計	計	計	計	計	計	計	計	計	計	計	計		
																								計	計	計	計	計	計	計	計	計	計	計	計	計	計	計	計	計	計	計	計	計	計	計		
																								計	計	計	計	計	計	計	計	計	計	計	計	計	計	計	計	計	計	計	計	計	計	計		
																								計	計	計	計	計	計	計	計	計	計	計	計	計	計	計	計	計	計	計	計	計	計	計		
																								計	計	計	計	計	計	計	計	計	計	計	計	計	計	計	計	計	計	計	計	計	計	計		
																								計	計	計	計	計	計	計	計	計	計	計	計	計	計	計	計	計	計	計	計	計	計	計		
																								計	計	計	計	計	計	計	計	計	計	計	計	計	計	計	計	計	計	計	計	計	計	計		
																								計	計	計	計	計	計	計	計	計	計	計	計	計	計	計	計	計	計	計	計	計	計	計		
																								計	計	計	計	計	計	計	計	計	計	計	計	計	計	計	計	計	計	計	計	計	計	計		
																								計	計	計	計	計	計	計	計	計	計	計	計	計	計	計	計	計	計	計	計	計	計	計		
																								計	計	計	計	計	計	計	計	計	計	計	計	計	計	計	計	計	計	計	計	計	計	計		
																								計	計	計	計	計	計	計	計	計	計	計	計	計	計	計	計	計	計	計	計	計	計	計		
																								計	計	計	計	計	計	計	計	計	計	計	計	計	計	計	計	計	計	計	計	計	計	計		
																								計	計	計	計	計	計	計	計	計	計	計	計	計	計	計	計	計	計	計	計	計	計	計		
																								計	計	計	計	計	計	計	計	計	計	計	計	計	計	計	計	計	計	計	計	計	計	計		
																								計	計	計	計	計	計	計	計	計	計	計	計	計	計	計	計	計	計	計	計	計	計	計		
																								計	計	計	計	計	計	計	計	計	計	計	計	計	計	計										

(単位:%)

買物場所	衣料品										身の回り品				文化品							飲食料品			日用品			その他	合
	紳士服	婦人服	子供服	実用衣		呉服・寝装	計	化粧粧	アクセサリー・雑貨	靴・カバン	計	時計・眼鏡・貴金属・ラ・類	書籍・文具類	玩具・ホビー用品	スポーツ・用品	電化製品	インテリア・家具・家電	計	生鮮食料品	その他食料品	計	生活日用雑貨品	医薬品	計	群				
				服	服																								
買物場所	買物場所および買物する店																												
	地元市町村																												
	長野市(合併前)																												
	大田市(合併前)																												
	松本市(合併前)																												
	旧穂高町(安曇野市)																												
	旧豊科町(安曇野市)																												
	池田町																												
その他県内																													
県外																													
無店舗販売																													
一般小売店																													
中小スーパー																													
大規模スーパー																													
専門スーパー																													
コンビニエンスストア																													
デパート																													

(单位:%)

買物増

市町村名 旧上山田町(千曲市)

(単位: %)

買物場所	買物する店	衣料品										身の回り品				文化品						飲食料品				日用品			その他	合
		紳士服	婦人服	子供服	実用衣料	呉服・寝具	群	化粧粧	アクセサリー・雑貨	靴・カバン	群	時計・メガネ	書籍・文具類	玩具・ホビー用品	スポーツ・パソコン用品	電化製品	インテリア・家具・家電	群	生鮮食料品	その他の食料品	群	生活日用品	医薬品	日用品計	贈答					
																										計	計	計		
買物場所	買物する店																													
		地元市町村																												
		上田市(合併前)																												
		旧更埴市(千曲市)																												
		長野市(合併前)																												
		旧戸倉町(千曲市)																												
		坂城町																												
		松本市(合併前)																												
		佐久市(合併前)																												

市町村名 旧大岡村(長野市)

(単位:%)

買物場所	買物品	身の回り品			文化品							飲食料品		日用品			その他	合			
		化粧品	アクセサリー・靴	靴・カバン	時計・カメラ・眼鏡	書籍・文具類	玩具・ホビー用品	スポーツ用品	レジャー用品	電化製品	インテリア・家具・家電	群	生鮮食料品	その他一般品	群	日用品			群		
買物場所	買物品 買物場所 および 買物する店																				
買物する店	その他県内 県外 無店舗販売 一般小売店 中小スーパー 大規模スーパー 専門スーパー コンビニエンスストア デパート																				

(单位:%)

買物増

市町村名 旧戸倉町(千曲市)

(単位: %)

買物場所	買物する店										買物する店										その他		合				
	衣料品					身の回り品					文化品					飲食料品			日用品		群	贈					
	紳士服	婦人服	子供服	実用衣	呉服・寝具	計	化粧品	アクセサリー・雑貨	靴・カバン	計	時計・金・貴金属・類	書籍・文具類	玩具・ホビー用品	スポーツ用品	家電・電子製品	インテリア・家具・類	計	生鮮食料品	その他飲料品	計				生活日用品	医薬品	日用品計	
買物品 買物場所 および 買物する店	2.6	4.9	7.3	14.6	17.9	9.5	30.2	2.5	2.4	12.1	12.2	23.3	11.1	5.0	17.5	2.6	12.1	64.3	67.4	65.9	72.1	75.0	73.6	27.5	25.0		
買物場所	地元市町村	28.2	17.1	26.8	53.7	46.2	34.3	18.6	20.0	19.5	19.4	26.8	60.5	27.8	10.0	32.5	17.9	29.7	28.6	25.6	27.1	23.3	20.5	21.8	40.0	28.6	
	旧更埴市(千曲市)	33.3	41.5	41.5	22.0	20.5	31.8	11.6	27.5	31.7	23.4	19.5	11.6	22.2	40.0	17.5	17.9	21.3	7.1	7.0	7.1	4.7	4.5	4.6	15.0	20.6	
	上田市(合併前)	20.5	19.5	14.6	4.9	12.8	14.4	7.0	27.5	22.0	18.5	26.8	4.7	25.0	37.5	27.5	53.8	28.9							12.5	16.2	
	長野市(合併前)	2.6	2.4	2.4	2.4		2.0		2.5		0.8															0.6	
	松本市(合併前)		2.4				0.5		2.5	2.4	1.6	2.4						0.4								0.5	
	旧真田町(上田市)			2.4			0.5																	2.5	0.3	0.1	
	旧丸子町(上田市)																									0.1	
	小諸市																										
	坂城町				2.4		0.5																				
買物する店	その他県内	2.6	2.4	2.4			1.5			2.4	0.8				2.5	2.5	2.6	1.3								0.9	
	県外	2.6	2.4				1.0	2.3	7.5	4.9	4.8	2.4						0.4								1.2	
	無店舗販売	7.7	7.3	2.4		2.6	4.0	30.2	10.0	14.6	18.5	9.8		11.1	5.0	2.5	5.1	5.4						2.5	5.8		
	一般小売店	7.7	7.3	7.1	7.0	7.5	7.3	28.1	7.9	16.2	16.8	30.0	22.7	20.0	12.2	25.0	18.4	21.4	4.7		2.3	2.3	6.8	4.5	7.3	12.1	
	中小スーパー	2.6	2.4	7.1	9.3	2.5	4.9	3.1	2.6	5.4	3.7	5.0	4.5	5.7	4.9	5.0	5.3	5.0	18.6	18.2	18.4	15.9	6.8	11.4	2.4	6.9	
	大規模スーパー	25.6	39.0	38.1	23.3	32.5	31.7	25.0	44.7	35.1	35.5	30.0	11.4	31.4	29.3	10.0	15.8	21.0	46.5	45.5	46.0	29.5	11.4	20.5	36.6	29.5	
	専門スーパー	56.4	41.5	40.5	58.1	55.0	50.2	37.5	23.7	35.1	31.8	27.5	59.1	42.9	53.7	55.0	55.3	49.2	30.2	34.1	32.2	52.3	75.0	63.6	41.5	46.3	
	コンビニエンスストア																									0.5	
	デパート	7.7	9.8	7.1	2.3	2.5	5.9	6.3	21.1	8.1	12.1	7.5	2.3				2.6	2.1							12.2	4.6	

市町村名 小布施町

(単位: %)

買物場所	衣料品										身の回り品			文化品						飲食品			日用品		その他	合	
	紳士服	婦人服	子供服	実用衣料	呉服・寝具	計	化粧粧品	アクセサリー・化粧品	靴・カバン	計	時計・金銀・貴金属・腕時計	書籍・文具類	玩具・ホビー用品	スポーツ用品	電化製品	インテリア・家具・家電	計	生鮮食料品	その他飲料一般品	計	生活日用品	医薬品	計				
買物場所								25.0	4.2		9.6						4.5	0.7	48.0	45.8	46.9	50.0	68.0	58.8	29.2	14.8	
	長野市(合併前)	64.0	48.0	44.0	45.8	70.8	54.5	25.0	50.0	48.0	41.1	58.3	41.7	63.6	88.0	73.9	77.3	67.1	8.0	4.2	6.1	15.4	12.0	13.7	25.0	45.0	
	中野市(合併前)	16.0	12.0	28.0	29.2	20.8	21.1	16.7	8.3	16.0	13.7	8.3	33.3	13.6	12.0	21.7	13.6	17.1	16.0	16.7	16.3	19.2	12.0	15.7	29.2	18.0	
	須坂市		12.0	8.0	8.3		5.7	12.5	12.5	8.0	11.0	20.8	25.0	18.2		4.3		11.4	20.0	25.0	22.4	7.7	4.0	5.9	8.3	10.2	
	旧豊野町(長野市)		4.0	4.0	12.5	4.2	4.9												8.0	8.3	8.2	7.7	4.0	5.9		2.8	
	上田市(合併前)								4.2	4.0	2.7															0.4	
	松本市(合併前)			4.0			0.8												0.7							0.2	
	旧更埴市(千曲市)												4.2													0.2	
買物する店	その他県内	8.0	16.0	8.0	4.2		7.3		8.3	12.0	6.8	4.2						0.7								3.3	
	県外	4.0	4.0	4.0			2.4	4.2	4.2	4.0	4.1					4.5		0.7								1.5	
	無店舗販売	8.0	4.0			4.2	3.3	16.7	8.3	8.0	11.0	4.2		4.5				1.4							8.3	3.5	
	一般小売店	15.0	13.6	8.7	4.5	5.0	9.3	12.5	16.7	25.0	18.5	33.3		5.3	13.6	23.8	25.0	16.9							5.3	10.7	
	中小スーパー				4.5		0.9	6.3	5.6		3.7	4.8	4.8	5.3		9.5		4.0	22.7	23.8	23.3	13.0	9.1	11.1	15.8	6.6	
	大規模スーパー	35.0	31.8	39.1	27.3	30.0	32.7		27.8	35.0	22.2	4.8	9.5	36.8	22.7	4.8	15.0	15.3	68.2	61.9	65.1	34.8			17.8	26.3	27.3
	専門スーパー	45.0	36.4	47.8	54.5	55.0	47.7	75.0	27.8	25.0	40.7	47.6	81.0	52.6	59.1	61.9	60.0	60.5	9.1	14.3	11.6	52.2	90.9	71.1	31.6	48.7	
	コンビニエンスストア														4.5			0.8								0.3	
	デパート	5.0	18.2	4.3	9.1	10.0	9.3	6.3	22.2	15.0	14.8	9.5	4.8					2.4							21.1	6.4	

(単位:%)

買物量

市町村名 山ノ内町

(単位: %)

買物場所	買物品	身の回り品						文化品						飲食料品			日用品			その他	合						
		紳士服	婦人服	子供服	実用衣料	呉服・寝具	計	化粧品	アクセサリー・化粧品	靴・カバン	計	時計・メガネ・貴金属・類	書籍・文具類	玩具・ホビー用品	スポーツ用品	電化製品	インテリア・家具・類	計	生活日用品	医薬品	日用品計						
買物場所	買物品 買物場所 および 買物する店	地元市町村																									
		60.0	50.0	57.9	73.7	66.7	61.4	17.4	69.6	43.5	55.1	59.1	87.0	45.0	13.6	77.3	34.8	53.0	100.0	95.5	97.7	28.6	54.5	41.9	13.0	6.3	
		20.0	31.8	31.6	15.8	23.8	24.8	8.7	17.4	43.5	23.2	31.8	4.3	30.0	77.3	13.6	56.5	35.6		4.5	2.3	66.7	45.5	55.8	69.6	61.4	
			4.5				1.0	4.3			1.4											4.8		2.3	17.4	22.6	
																										0.7	
買物する店		10.0	4.5	5.3		4.8	5.0			8.7	2.9		4.3	5.0				1.5								2.2	
		5.0	4.5				2.0	8.7			2.9			5.0				0.8								1.2	
		5.0	4.5	5.3	10.5	4.8	5.9	8.7	13.0	4.3	8.7	9.1		15.0	9.1	9.1	8.7	8.3								5.6	
		21.1	19.0	23.8	10.0	21.1	19.0	23.5	11.1	10.0	14.5	5.9	9.5	11.8	22.2	16.7	21.1	14.5				4.3	9.1	6.7	23.8	13.6	
		10.5	14.3	9.5	10.0	10.5	11.0	11.8	11.1	10.0	10.9	11.8	9.5	11.8	11.1	11.1	10.5	10.9	18.2	27.3	22.7	17.4	18.2	17.8	9.5	13.1	
		15.8	23.8	23.8	35.0	21.1	24.0	23.5	44.4	20.0	29.1	11.8	28.6	41.2	5.6		10.5	16.4	72.7	72.7	72.7	34.8	9.1	22.2	23.8	28.0	
		42.1	33.3	38.1	40.0	36.8	38.0	41.2	22.2	45.0	36.4	58.8	47.6	29.4	61.1	72.2	52.6	53.6	9.1		4.5	43.5	63.6	53.3	23.8	39.5	
		10.5	9.5	4.8	5.0	10.5	8.0		11.1	15.0	9.1	11.8	4.8	5.9			5.3	4.5							19.0	5.9	

市町村名 木島平村

(単位: %)

買物場所	衣料品										身の回り品			文化品						飲食料品		日用品			その他	合
	紳士服	婦人服	子供服	実用衣料	群		化粧品の類	アクセサリー・雑貨の類	靴・カバンの類	群	時計・メガネ・貴金属・腕時計の類	書籍・文具類	玩具・ホビー用品	スポーツ用品	家電・インテリアの類	群	生鮮食料品の類	その他の食料品の類	群	生活日用品	医薬品の類	日用品の群	贈答品の類			
					計	計																		計	計	
買物場所 および 買物する店	地元市町村																									
	飯山市																									
	中野市(合併前)																									
	長野市(合併前)																									
	松本市(合併前)																									
その他県内																										
県外																										
無店舗販売																										
一般小売店																										
中小スーパー																										
大規模スーパー																										
専門スーパー																										
コンビニエンスストア																										
デパート																										

市町村名 野沢温泉村

(単位: %)

買物場所	買物する店	衣料品										身の回り品			文化品						飲食料品			日用品			その他	合
		紳士服	婦人服	子供服	実用衣料	呉服・寝具	計	化粧品	アクセサリー・雑貨・靴	靴・カバン	計	時計・メガネ・貴金属・類	書籍・文具類	玩具・ホビー用品	スポーツ用品	家電・インテリア・類	計	生鮮食料品	その他一般品	計	生活日用品	医薬品	計	贈答品	計			
買物場所	買物する店	地元市町村																										
		飯山市	27.8	44.4	42.1	63.2	57.9	47.3	72.2	33.3	41.2	49.1	33.3	80.0	47.4	36.8	44.4	5.6		22.2	44.6	100.0	100.0	4.8	5.0	4.9	0.8	
		長野市(合併前)	27.8	22.2	15.8	10.5	21.1	19.4		27.8	11.8	13.2	27.8	5.0	15.8	47.4	16.7	61.1	28.6				95.2	95.0	95.1	61.1	59.1	
		中野市(合併前)	33.3	11.1	31.6	26.3	10.5	22.6	5.6	22.2	23.5	17.0	22.2	10.0	26.3	5.3	22.2	11.1	16.1							22.2	14.5	
		上田市(合併前)		5.6				1.1																			0.3	
		須坂市														5.3				0.9							0.3	
		旧豊野町(長野市)												5.0						0.9							0.3	
買物場所	買物する店	その他県内																										
		県外	5.6	5.6	5.3			3.2	5.6			1.9															1.1	
		無店舗販売	5.6	11.1	5.3		10.5	6.5	16.7	16.7	23.5	18.9	16.7		10.5	5.3	11.1	5.6	8.0							11.1	7.5	
		一般小売店	16.7	11.8	5.3	11.1	11.8	11.2	18.8	6.7	6.3	10.6	20.0	15.8	11.8	16.7	12.5	6.3	13.9	5.0	5.0	5.0	5.0	5.0	5.3	5.1	13.3	10.6
		中小スーパー	5.6	5.9	5.3	5.6	5.9	5.6	12.5	6.7	12.5	10.6	6.7	5.3	5.9	5.6	6.3	6.3	5.9	45.0	35.0	40.0	15.0	10.5	12.8	13.3	11.8	
		大規模スーパー	27.8	41.2	57.9	38.9	58.8	44.9	25.0	46.7	50.0	40.4	26.7	15.8	52.9	27.8	6.3	12.5	23.8	50.0	55.0	52.5	45.0	10.5	28.2	53.3	37.2	
		専門スーパー	44.4	35.3	26.3	44.4	17.6	33.7	43.8	20.0	18.8	27.7	40.0	63.2	23.5	50.0	75.0	68.8	53.5		5.0	2.5	35.0	73.7	53.8	13.3	36.6	
		コンビニエンスストア																										
		デパート	5.6	5.9	5.3		5.9	4.5		20.0	12.5	10.6	6.7		5.9			6.3	3.0								6.7	3.9

市町村名 旧信州新町(長野市)

(単位: %)

買物場所	買物する店	衣料品						身の回り品				文化品						飲食料品				日用品			その他	合			
		紳士服	婦人服	子供服	実用衣料	呉服・寝具	計	化粧品	アクセサリー・靴	靴・カバン	計	時計・メガネ	書籍・文具類	玩具・ホビー用品	スポーツ用品	家電製品	インテリア	計	生鮮食料品	その他一般品	飲料	計	生活日用品	医薬品	計		贈答品		
買物場所	買物する店	地元市町村																											
		81.3	93.8	87.5	100.0	87.5	90.0	6.3	81.3	81.3	81.3	2.1					6.3	6.3	2.1	50.0	43.8	46.9	25.0	6.3	15.6			7.6	
		6.3					1.3													50.0	56.3	53.1	75.0	87.5	81.3	81.3	84.2		
													6.3						1.0								0.3		
																												0.3	
買物する店	買物する店	その他県内																											
		6.3	6.3	6.3			3.8		6.3	6.3	4.2																1.6		
		6.3		6.3		12.5	5.0	12.5	12.5	12.5	12.5					6.3	6.3	4.2									5.9		
		6.7	6.3		6.3	7.1	5.3	7.1	7.1		4.8	35.7	12.5	18.8	12.5	13.3	13.3	17.4				6.3	6.7	6.5			8.4		
		6.7		6.7			2.6													56.3	50.0	53.1			3.2			7.0	
		13.3	18.8	13.3	12.5	14.3	14.5	28.6	50.0	42.9	40.5	7.1	6.3	18.8	6.3	13.3	6.7	9.8	37.5	43.8	40.6	18.8	6.7	12.9	69.2	22.0			
		73.3	68.8	73.3	81.3	71.4	73.7	64.3	35.7	57.1	52.4	57.1	81.3	62.5	81.3	73.3	80.0	72.8	6.3	6.3	6.3	68.8	73.3	71.0	15.4	59.8			
																												0.7	
			6.3	6.7		7.1	3.9		7.1		2.4																	15.4	2.1
		デパート																											

市町村名 旧豊野町(長野市)

(単位: %)

買物場所		衣料品										身の回り品					文化品						飲食料品				日用品			その他		合
		紳士服	婦人服	子供服	実用衣料	呉服・寝具	群	化粧品	アクセサリー・雑貨	靴・カバン	群	時計・メガネ	書籍・文具類	玩具・ホビー用品	スポーツ用品	電化製品	インテリア・雑貨	群	生鮮食料品	その他飲料一般品	群	生活日用品	医薬品	群	贈答品	計						
買物場所	買物品 買物場所および買物する店	12.5	7.4	7.7	23.1	13.6	12.8	33.3	13.0	7.4	18.2	4.0	19.2		3.8	8.3	4.5	6.9	59.3	70.4	64.8	55.6	70.4	63.0	52.2	25.3						
		75.0	77.8	80.8	69.2	68.2	74.4	51.9	69.6	74.1	64.9	84.0	65.4	90.5	84.6	83.3	81.8	81.4	33.3	25.9	29.6	40.7	25.9	33.3	30.4	63.2						
		4.2	3.7	7.7	7.7	9.1	6.4	7.4	4.3	11.1	7.8	8.0	7.7	4.8	3.8	4.2	9.1	6.2	3.7	3.7	3.7	3.7	3.7	3.7	8.7	6.1						
													3.8					0.7								0.2						
																									4.3	0.2						
その他県内		4.2					0.8		4.3		1.3															0.4						
県外																																
無店舗販売		4.2	11.1	3.8		9.1	5.6	7.4	8.7	7.4	7.8	4.0	3.8	4.8	7.7	4.2	4.5	4.8	3.7		1.9				4.3	4.6						
一般小売店		20.0	19.0	18.2	16.7	17.6	18.3	14.3	5.9	10.0	10.3	10.0	5.0	6.3	10.0	15.0	11.1	9.6							11.1	9.8						
中小スーパー		5.0		4.5	4.2	5.9	3.8		5.9		1.7								17.4	20.8	19.1	8.3	8.3	8.3	11.1	5.1						
大規模スーパー		25.0	23.8	27.3	20.8	29.4	25.0	14.3	47.1	40.0	32.8	20.0	15.0	25.0	30.0	20.0	22.2	21.9	65.2	58.3	61.7	33.3	16.7	25.0	38.9	30.3						
専門スーパー		45.0	52.4	45.5	58.3	47.1	50.0	61.9	35.3	45.0	48.3	65.0	75.0	68.8	60.0	65.0	66.7	66.7	17.4	20.8	19.1	58.3	75.0	66.7	22.2	51.7						
コンビニエンスストア													5.0					0.9								0.3						
デパート		5.0	4.8	4.5			2.9	9.5	5.9	5.0	6.9	5.0						0.9						16.7	2.8							

市町村名 信濃町

(単位: %)

買物場所	買物する店										買物する店									
	買物する店										買物する店									
	買物する店										買物する店									
買物場所	買物する店										買物する店									
	買物する店										買物する店									
買物場所	買物する店										買物する店									
	買物する店										買物する店									
買物場所	買物する店										買物する店									
	買物する店										買物する店									
買物場所	買物する店										買物する店									
	買物する店										買物する店									
買物場所	買物する店										買物する店									
	買物する店										買物する店									
買物場所	買物する店										買物する店									
	買物する店										買物する店									
買物場所	買物する店										買物する店									
	買物する店										買物する店									
買物場所	買物する店										買物する店									
	買物する店										買物する店									
買物場所	買物する店										買物する店									
	買物する店										買物する店									
買物場所	買物する店										買物する店									
	買物する店										買物する店									
買物場所	買物する店										買物する店									
	買物する店										買物する店									
買物場所	買物する店										買物する店									
	買物する店										買物する店									
買物場所	買物する店										買物する店									
	買物する店										買物する店									
買物場所	買物する店										買物する店									
	買物する店										買物する店									
買物場所	買物する店										買物する店									
	買物する店										買物する店									
買物場所	買物する店										買物する店									
	買物する店										買物する店									
買物場所	買物する店										買物する店									
	買物する店										買物する店									
買物場所	買物する店										買物する店									
	買物する店										買物する店									
買物場所	買物する店										買物する店									
	買物する店										買物する店									
買物場所	買物する店										買物する店									
	買物する店										買物する店									
買物場所	買物する店										買物する店									
	買物する店										買物する店									
買物場所	買物する店										買物する店									
	買物する店										買物する店									
買物場所	買物する店										買物する店									
	買物する店										買物する店									
買物場所	買物する店										買物する店									
	買物する店										買物する店									
買物場所	買物する店										買物する店									
	買物する店										買物する店									
買物場所	買物する店										買物する店									
	買物する店										買物する店									
買物場所	買物する店										買物する店									
	買物する店										買物する店									
買物場所	買物する店										買物する店									
	買物する店										買物する店									
買物場所	買物する店										買物する店									
	買物する店										買物する店									
買物場所	買物する店										買物する店									
	買物する店										買物する店									
買物場所	買物する店										買物する店									
	買物する店										買物する店									
買物場所	買物する店										買物する店									
	買物する店										買物する店									
買物場所	買物する店										買物する店									
	買物する店										買物する店									
買物場所	買物する店										買物する店									
	買物する店										買物する店									
買物場所	買物する店										買物する店									
	買物する店										買物する店									
買物場所	買物する店										買物する店									
	買物する店										買物する店									
買物場所	買物する店										買物する店									
	買物する店										買物する店									
買物場所	買物する店										買物する店									
	買物する店										買物する店									
買物場所	買物する店										買物する店									
	買物する店										買物する店									
買物場所	買物する店										買物する店									
	買物する店										買物する店									
買物場所	買物する店										買物する店									
	買物する店										買物する店									
買物場所	買物する店										買物する店									
	買物する店										買物する店									
買物場所	買物する店										買物する店									
	買物する店										買物する店									
買物場所	買物する店										買物する店									
	買物する店										買物する店									
買物場所	買物する店										買物する店									
	買物する店										買物する店									
買物場所	買物する店										買物する店									
	買物する店										買物する店									
買物場所	買物する店										買物する店									
	買物する店										買物する店									
買物場所	買物する店										買物する店									
	買物する店										買物する店									
買物場所	買物する店										買物する店									
	買物する店										買物する店									
買物場所	買物する店										買物する店									
	買物する店										買物する店									
買物場所	買物する店										買物する店									
	買物する店										買物する店									
買物場所	買物する店										買物する店									
	買物する店										買物する店									
買物場所	買物する店										買物する店									
	買物する店										買物する店									
買物場所	買物する店										買物する店									
	買物する店										買物する店									
買物場所	買物する店										買物する店									
	買物する店										買物する店									
買物場所	買物する店										買物する店									
	買物する店										買物する店									
買物場所	買物する店										買物する店									
	買物する店										買物する店									
買物場所	買物する店										買物する店									
	買物する店										買物する店									
買物場所	買物する店										買物する店									
	買物する店										買物する店									
買物場所	買物する店										買物する店									
	買物する店										買物する店									
買物場所	買物する店										買物する店									
	買物する店										買物する店									
買物場所	買物する店										買物する店									
	買物する店										買物する店									
買物場所	買物する店										買物する店									
	買物する店										買物する店									
買物場所	買物する店										買物する店									
	買物する店										買物する店									
買物場所	買物する店										買物する店									
	買物する店										買物する店									
買物場所	買物する店										買物する店									
	買物する店										買物する店									
買物場所	買物する店										買物する店									
	買物する店										買物する店									
買物場所	買物する店										買物する店									
	買物する店										買物する店									
買物場所	買物する店										買物する店									
	買物する店										買物する店									
買物場所	買物する店										買物する店									
	買物する店										買物する店									
買物場所	買物する店										買物する店									
	買物する店										買物する店									
買物場所	買物する店										買物する店									
	買物する店										買物する店									
買物場所	買物する店										買物する店									
	買物する店										買物する店									
買物場所	買物する店										買物する店									
	買物する店										買物する店									
買物場所	買物する店										買物する店									
	買物する店										買物する店									
買物場所	買物する店										買物する店									
	買物する店										買物する店									
買物場所	買物する店										買物する店									
	買物する店										買物する店									
買物場所	買物する店										買物する店									
	買物する店										買物する店									
買物場所	買物する店										買物する店									
	買物する店										買物する店									
買物場所	買物する店										買物する店									
	買物する店										買物する店									
買物場所	買物する店										買物する店									
	買物する店										買物する店									
買物場所	買物する店										買物する店									
	買物する店										買物する店									
買物場所	買物する店										買物する店									
	買物する店										買物する店									
買物場所	買物する店										買物する店									
	買物する店										買物する店									
買物場所	買物する店										買物する店									
	買物する店										買物する店									
買物場所	買物する店										買物する店									
	買物する店										買物する店									

市町村名 旧牟礼村(飯綱町)

(単位: %)

買物場所	買物品	身の回り品			文化品							飲食料品			日用品			その他	合
		化粧	アクセサリー	靴・カバン	時計・金銀・貴金属・類	書籍・文具類	玩具・ホビー用品	スポーツ用品	電化製品	インテリア・家具・類	計	生鮮食料品	その他飲料	計	生活日用品	医薬品	計		
買物場所	買物品																		
	買物場所 および 買物する店																		
	地元市町村																		
	長野市(合併前)	83.3	91.7	91.7	83.3	83.3	86.7		33.3	100.0	77.8	11.1		8.3	16.7	100.0	91.7	8.3	4.2
	信濃町	8.3	8.3	8.3	8.3	8.3	8.3												
	中野市(合併前)	8.3			8.3		3.3			8.3								8.3	1.4
買物する店	その他県内																		
	県外																		
	無店舗販売								16.7	8.3	4.2								
	一般小売店	16.7	18.2	18.2	16.7	9.1	15.8	44.4	16.7	33.3	25.8	11.1		8.3	16.7	16.7	16.7	8.3	4.2
	中小スーパー													8.3					
	大規模スーパー	33.3	27.3	27.3	25.0	27.3	28.1	11.1	40.0	8.3	25.8			8.3	25.0	16.7	16.7	9.1	19.6
	専門スーパー	50.0	45.5	54.5	58.3	54.5	52.6	44.4	30.0	58.3	35.5			66.7	58.3	66.7	62.5		0.5
	コンビニエンスストア													9.1	58.3	66.7	62.5		29.4
	デパート		9.1			9.1	3.5		10.0		12.9							27.3	45.3
																			5.1

市町村名 旧三水村(飯綱町)

(単位: %)

買物場所		買物する店										買物する店										その他		合																																																																																																																																																																																																																																																																																																																																																																																																																																																																																																																																																																																													
		衣料品					身の回り品					文化品					飲食料品								日用品																																																																																																																																																																																																																																																																																																																																																																																																																																																																																																																																																																																												
		紳士服	婦人服	子供服	実用衣料	呉服・寝具	計	化粧	装飾品・類	靴・カバン	計	時計・金・貴金属・類	書籍・文具類	玩具・ホビー用品	スレジャー用品	電化製品	インテリア・類	計	生鮮食料品	その他一般品	計				生活日用品	医薬品	日用品計	贈答品																																																																																																																																																																																																																																																																																																																																																																																																																																																																																																																																																																																									
買物場所		買物場所 および 買物する店		買物する店		買物する店		買物する店		買物する店		買物する店		買物する店		買物する店		買物する店		買物する店		買物する店		買物する店		買物する店		買物する店		買物する店		買物する店		買物する店		買物する店		買物する店		買物する店		買物する店		買物する店		買物する店		買物する店		買物する店		買物する店		買物する店		買物する店		買物する店		買物する店		買物する店		買物する店		買物する店		買物する店		買物する店		買物する店		買物する店		買物する店		買物する店		買物する店		買物する店		買物する店		買物する店		買物する店		買物する店		買物する店		買物する店		買物する店		買物する店		買物する店		買物する店		買物する店		買物する店		買物する店		買物する店		買物する店		買物する店		買物する店		買物する店		買物する店		買物する店		買物する店		買物する店		買物する店		買物する店		買物する店		買物する店		買物する店		買物する店		買物する店		買物する店		買物する店		買物する店		買物する店		買物する店		買物する店		買物する店		買物する店		買物する店		買物する店		買物する店		買物する店		買物する店		買物する店		買物する店		買物する店		買物する店		買物する店		買物する店		買物する店		買物する店		買物する店		買物する店		買物する店		買物する店		買物する店		買物する店		買物する店		買物する店		買物する店		買物する店		買物する店		買物する店		買物する店		買物する店		買物する店		買物する店		買物する店		買物する店		買物する店		買物する店		買物する店		買物する店		買物する店		買物する店		買物する店		買物する店		買物する店		買物する店		買物する店		買物する店		買物する店		買物する店		買物する店		買物する店		買物する店		買物する店		買物する店		買物する店		買物する店		買物する店		買物する店		買物する店		買物する店		買物する店		買物する店		買物する店		買物する店		買物する店		買物する店		買物する店		買物する店		買物する店		買物する店		買物する店		買物する店		買物する店		買物する店		買物する店		買物する店		買物する店		買物する店		買物する店		買物する店		買物する店		買物する店		買物する店		買物する店		買物する店		買物する店		買物する店		買物する店		買物する店		買物する店		買物する店		買物する店		買物する店		買物する店		買物する店		買物する店		買物する店		買物する店		買物する店		買物する店		買物する店		買物する店		買物する店		買物する店		買物する店		買物する店		買物する店		買物する店		買物する店		買物する店		買物する店		買物する店		買物する店		買物する店		買物する店		買物する店		買物する店		買物する店		買物する店		買物する店		買物する店		買物する店		買物する店		買物する店		買物する店		買物する店		買物する店		買物する店		買物する店		買物する店		買物する店		買物する店		買物する店		買物する店		買物する店		買物する店		買物する店		買物する店		買物する店		買物する店		買物する店		買物する店		買物する店		買物する店		買物する店		買物する店		買物する店		買物する店		買物する店		買物する店		買物する店		買物する店		買物する店		買物する店		買物する店		買物する店		買物する店		買物する店		買物する店		買物する店		買物する店		買物する店		買物する店		買物する店		買物する店		買物する店		買物する店		買物する店		買物する店		買物する店		買物する店		買物する店		買物する店		買物する店		買物する店		買物する店		買物する店		買物する店		買物する店		買物する店		買物する店		買物する店		買物する店		買物する店		買物する店		買物する店		買物する店		買物する店		買物する店		買物する店		買物する店		買物する店		買物する店		買物する店		買物する店		買物する店		買物する店		買物する店		買物する店		買物する店		買物する店		買物する店		買物する店		買物する店		買物する店		買物する店		買物する店		買物する店		買物する店		買物する店		買物する店		買物する店		買物する店		買物する店		買物する店		買物する店		買物する店		買物する店		買物する店		買物する店		買物する店		買物する店		買物する店		買物する店	

市町村名 旧戸隠村(長野市)

(単位: %)

買物場所	買物する店	衣料品										身の回り品				文化品							飲食料品			日用品			その他	合	
		紳士服	婦人服	子供服	実用衣料	呉服・寝具	群	化粧品の計	化粧品	アクセサリー・化粧品	靴・カバン類	群	時計・金・貴金属類	書籍・文具類	玩具・ホビー用品	スポーツ用品	家電製品	インテリア・雑貨	群	生鮮食料品	その他一般品	飲料食品	群	生活日用品	医薬品	日用品の計	群	贈答品			計
買物場所	買物する店	地元市町村																													
		93.8	93.8	94.1	93.8	81.3	91.4	100.0	100.0	100.0	100.0	100.0	92.9	100.0	100.0	100.0	100.0	100.0	92.3	97.6	93.8	93.3	93.5	100.0	100.0	100.0	100.0	100.0	100.0	96.1	
その他県内 県外	買物する店	6.3	6.3	5.9	6.3	18.8	8.6					7.1						7.7	2.4	6.3	6.7	6.5								3.9	
		15.4	7.1	6.7	7.1	16.7	10.3				6.7	2.2		6.3			6.7	7.7	3.4	6.3	6.7	6.5							6.7	5.0	
																					6.3		3.2								0.4
		15.4	14.3	6.7	7.1	8.3	10.3												15.4	14.8	81.3	80.0	80.6	13.3	6.3	9.7	40.0	21.9			
		69.2	57.1	80.0	78.6	58.3	69.1				73.3	64.4		75.0	80.0	80.0	86.7	76.9	80.7	6.3	6.7	6.5	86.7	93.8	90.3	20.0	64.7				
																						6.7	3.2						0.4		
			21.4	6.7	7.1	16.7	10.3					17.8								1.1							33.3	7.6			

市町村名 旧鬼無里村(長野市)

(単位:%)

買物場所	衣料品				身の回り品			文化品							飲食料品			日用品			その他	合	
	紳士服	婦人服	子供服	実用衣料	呉服・寝具	群	化粧品	アクセサリー・靴	時計・カメラ・眼鏡	書籍・文具類	玩具・ホビー用品	スポーツ用品	電化製品	インテリア・家具・家電	群	生鮮食料品	その他一般品	群	生活日用品	医薬品			群
買物場所	買物品 買物場所 および 買物する店	100.0	100.0	100.0	100.0	100.0	100.0	100.0	100.0	100.0	100.0	100.0	100.0	100.0	100.0	100.0	100.0	100.0	100.0	100.0	100.0	100.0	100.0
買物する店	その他県内 県外 無店舗販売 一般小売店 中小スーパー 大規模スーパー 専門スーパー コンビニエンスストア デパート																						

市町村名 旧中条村(長野市)

(単位: %)

買物場所	買物する店	衣料品										身の回り品				文化品							飲食料品			日用品			その他		合																																																																																																																																																																																																																																																																																																																																																																																																																																																																																																																																																																																																																																																																																																																																																																																																																																																																																																																																																																																																																																																																																																																																																																																																																																																																														
		紳士服	婦人服	子供服	実用衣料	呉服・寝具	群	化粧品	アクセサリー・化粧品	靴・カバン類	群	時計・カメラ・貴金属類	書籍・文具類	玩具・ホビー用品	スポーツ・用品	家電製品	インテリア・家具・雑貨	群	生鮮食料品	その他一般品	群	生活日用品	医薬品	日用品	群	贈答品	計																																																																																																																																																																																																																																																																																																																																																																																																																																																																																																																																																																																																																																																																																																																																																																																																																																																																																																																																																																																																																																																																																																																																																																																																																																																																																		
																												計	計	計		計	計	計	計	計	計	計	計	計	計	計	計	計	計	計	計	計	計	計	計	計	計	計																																																																																																																																																																																																																																																																																																																																																																																																																																																																																																																																																																																																																																																																																																																																																																																																																																																																																																																																																																																																																																																																																																																																																																																																																																																							
買物場所	買物する店	地元市町村																																																																																																																																																																																																																																																																																																																																																																																																																																																																																																																																																																																																																																																																																																																																																																																																																																																																																																																																																																																																																																																																																																																																																																																																																																																																																																											</

市町村名 旧豊田村(中野市)

(単位: %)

買物場所	衣料品										身の回り品			文化品							飲食料品			日用品			その他	合
	紳士服	婦人服	子供服	実用衣料	呉服・寝具	計	化粧品	アクセサリー・化粧品	靴・カバン	計	時計・金・貴金属・類	書籍・文具類	玩具・ホビー用品	スポーツ用品	電化製品	インテリア・家具・類	計	生鮮食料品	その他の食料一般品	計	生活日用雑貨品	医薬品	計	贈答品				
買物場所	地元市町村																											
	中野市(合併前)																											
	長野市(合併前)																											
	飯山市																											
	旧豊野町(長野市)																											
買物する店	その他県内																											
	県外																											
	無店舗販売																											
	一般小売店																											
	中小スーパー																											
	大規模スーパー																											
	専門スーパー																											
	コンビニエンスストア																											
	デパート																											

資料 7 インターネットを利用した買物状況

調査地区	市町村名	アンケート回収数	過去1年間のインターネットの利用		過去1年間のインターネットを利用した買物		インターネットで買物した回数		
			利用した	利用しない	買物をした	買物をしない	1～5回	6～10回	11回以上
佐久・小諸	佐久市(合併前)	229	210	16	185	25	91	33	59
	小諸市	111	101	9	85	15	41	24	20
	軽井沢町	51	49	1	47	2	10	11	25
	御代田町	24	23	1	21	2	12	3	6
	立科町	41	39	2	36	3	15	11	10
	旧望月町(佐久市)	25	23	1	21	2	7	6	8
	旧臼田町(佐久市)	26	25	1	24	1	12	6	5
	旧佐久町(佐久穂町)	17	14	2	14	0	8	3	3
	小海町	12	11	1	8	3	3	1	4
	旧北御牧村(東御市)	22	17	5	17	0	7	6	4
	旧浅科村(佐久市)	18	18	0	14	4	6	4	4
	旧八千穂村(佐久穂町)	4	4	0	4	0	2	0	2
	北相木村	3	2	0	2	0	2	0	0
	南相木村	10	6	4	5	1	3	1	1
	南牧村	14	13	0	12	1	5	1	6
	川上村	21	20	1	18	2	7	3	8
上田	上田市(合併前)	378	348	21	303	44	124	76	103
	旧真田町(上田市)	33	29	2	26	3	11	4	10
	坂城町	47	41	4	33	6	11	10	12
	旧上山田町(千曲市)	17	13	3	13	0	2	4	7
	旧戸倉町(千曲市)	45	42	3	35	6	11	6	18
	旧東部町(東御市)	99	92	5	85	7	32	19	33
	旧丸子町(上田市)	63	58	4	54	3	20	16	18
	旧長門町(長和町)	9	8	1	7	1	3	3	1
	青木村	25	22	3	19	3	6	4	9
	旧武石村(上田市)	7	6	1	5	1	3	1	1
	旧和田村(長和町)	5	5	0	5	0	1	1	3
諏訪・伊那	諏訪市	147	132	13	125	6	47	29	49
	岡谷市	164	149	14	132	16	46	42	44
	茅野市	149	139	9	129	10	42	40	47
	下諏訪町	20	18	2	15	3	8	4	3
	富士見町	32	29	2	27	2	11	9	7
	原村	16	13	3	12	1	4	4	3
	伊那市(合併前)	159	146	12	135	10	51	34	50
	駒ヶ根市	97	88	9	81	7	27	27	27
	辰野町	65	61	2	56	5	17	19	19
	旧高遠町(伊那市)	18	16	2	13	3	6	2	4
	箕輪町	86	81	5	79	2	22	23	34
	飯島町	25	21	3	17	4	8	2	7
	南箕輪村	51	44	6	42	2	16	6	19
	旧長谷村(伊那市)	14	10	3	8	2	4	1	3
	宮田村	31	30	1	26	4	12	6	8
	中川村	20	19	1	19	0	9	6	4

調査地区	市町村名	アンケート回収数	過去1年間のインターネットの利用		過去1年間のインターネットを利用した買物		インターネットで買物した回数		
			利用した	利用しない	買物をした	買物をしない	1～5回	6～10回	11回以上
飯田	飯田市(合併前)	313	297	15	270	25	113	72	84
	松川町	53	45	7	40	5	17	7	15
	高森町	44	41	2	38	3	15	11	11
	阿南町	32	30	2	26	4	15	6	5
	大鹿村	7	7	0	7	0	1	2	4
	豊丘村	30	28	2	28	0	13	8	7
	喬木村	28	22	6	17	5	5	5	7
	旧上村(飯田市)	1	1	0	1	0	0	0	1
	旧清内路村(阿智村)	2	2	0	2	0	0	0	2
	阿智村(合併前)	24	20	3	16	4	6	4	6
	旧浪合村(阿智村)	3	3	0	2	1	1	0	1
	下條村	24	23	0	20	3	9	7	4
	泰阜村	12	10	2	10	0	2	6	2
	旧南信濃村(飯田市)	9	9	0	9	0	3	1	5
	平谷村	1	1	0	1	0	0	0	1
	根羽村	6	6	0	6	0	4	1	1
	売木村	3	3	0	3	0	1	0	2
	天龍村	2	2	0	2	0	0	1	1
松本	松本市(合併前)	547	517	26	479	36	224	92	160
	塩尻市(合併前)	201	183	16	173	10	66	49	56
	旧明科町(安曇野市)	25	22	2	20	2	10	6	4
	旧波田町(松本市)	34	32	0	30	2	13	6	11
	旧四賀村(松本市)	13	12	1	10	2	1	5	4
	旧本城村(筑北村)	7	7	0	7	0	2	1	4
	旧坂北村(筑北村)	7	7	0	7	0	4	2	1
	麻績村	10	10	0	10	0	2	4	4
	旧坂井村(筑北村)	5	4	1	4	0	1	0	3
	生坂村	8	6	2	6	0	4	0	2
	山形村	35	33	2	31	2	11	7	13
	朝日村	13	13	0	10	3	6	0	4
	旧木曽福島町(木曽町)	20	19	1	18	1	5	4	8
南安曇・木曽	上松町	26	23	2	22	1	9	4	9
	南木曽町	19	19	0	17	2	5	3	9
	木祖村	21	19	2	18	1	4	6	8
	旧檜川村(塩尻市)	6	6	0	5	1	3	1	1
	旧開田村(木曽町)	10	9	1	8	1	4	0	4
	旧三岳村(木曽町)	4	3	1	3	0	1	1	1
	王滝村	6	6	0	5	1	2	2	1
	大桑村	23	20	3	20	0	8	6	6
	旧日義村(木曽町)	9	9	0	7	2	2	2	3
	旧穂高町(安曇野市)	77	69	8	65	3	22	18	25
	旧豊科町(安曇野市)	85	80	5	73	6	24	20	29
	旧奈川村(松本市)	2	1	1	1	0	0	0	1

調査地区	市町村名	アンケート回収数	過去1年間のインターネットの利用		過去1年間のインターネットを利用した買物		インターネットで買物した回数		
			利用した	利用しない	買物をした	買物をしない	1～5回	6～10回	11回以上
南安曇・木曽	旧安曇村(松本市)	6	6	0	6	0	1	3	2
	旧梓川村(松本市)	34	29	4	26	3	9	9	8
	旧三郷村(安曇野市)	99	90	8	85	5	36	20	29
	旧堀金村(安曇野市)	35	34	1	33	1	11	10	12
大町	大町市(合併前)	49	46	2	44	2	18	16	10
	池田町	26	25	1	25	0	8	8	8
	松川村	26	24	1	24	0	10	6	7
	旧八坂村(大町市)	5	3	2	3	0	0	1	2
	旧美麻村(大町市)	5	5	0	5	0	2	2	1
	白馬村	29	26	2	24	2	3	7	14
	小谷村	14	14	0	13	1	3	4	6
長野	長野市(合併前)	1,040	978	55	880	94	377	215	285
	旧更埴市(千曲市)	130	126	3	116	10	38	44	34
	須坂市	175	163	12	146	17	59	39	48
	中野市(合併前)	110	101	9	93	8	47	26	20
	飯山市	50	44	6	41	3	18	9	13
	旧豊野町(長野市)	18	16	2	16	0	8	3	5
	小布施町	26	25	1	23	2	7	8	8
	信濃町	22	22	0	21	1	7	8	6
	山ノ内町	23	21	2	20	1	9	5	6
	栄村	4	4	0	4	0	4	0	0
	野沢温泉村	22	21	0	18	3	8	5	5
	木島平村	14	13	1	12	1	5	2	5
	高山村	16	15	1	14	1	9	2	3
	旧豊田村(中野市)	27	25	1	25	0	11	8	6
	旧三水村(飯綱町)	11	11	0	11	0	8	1	2
	旧牟礼村(飯綱町)	12	11	1	10	1	4	3	2
	旧戸隠村(長野市)	18	16	1	15	1	5	5	5
	旧鬼無里村(長野市)	2	2	0	2	0	2	0	0
	小川村	4	3	1	2	1	1	1	0
	旧中条村(長野市)	11	11	0	8	3	3	2	3
	旧信州新町(長野市)	16	14	2	13	1	4	3	6
	旧大岡村(長野市)	0	—	—	—	—	—	—	—
居住地不明		6	6	0	6	0	3	0	3
合計		6,342	5,864	410	5,345	500	2,161	1,356	1,802

調査地区	市町村名	どのような商品を購入しましたか。(複数回答)					
		衣料品	身の回り品	文化品	飲食料品	日用品	その他
佐久・小諸	佐久市(合併前)	113	112	88	37	62	53
	小諸市	48	46	35	20	22	35
	軽井沢町	36	35	29	13	24	24
	御代田町	11	9	11	2	5	9
	立科町	22	20	19	6	12	8
	旧望月町(佐久市)	10	14	11	4	6	8
	旧臼田町(佐久市)	13	12	9	4	10	14
	旧佐久町(佐久穂町)	10	8	6	1	4	5
	小海町	5	5	2	2	4	2
	旧北御牧村(東御市)	9	8	8	2	6	7
	旧浅科村(佐久市)	10	9	5	1	6	4
	旧八千穂村(佐久穂町)	4	3	1	0	0	1
	北相木村	1	1	1	0	0	0
	南相木村	2	1	3	1	1	1
	南牧村	10	9	8	3	5	5
	川上村	12	15	9	2	5	6
上田	上田市(合併前)	204	174	154	57	98	123
	旧真田町(上田市)	19	15	15	5	7	12
	坂城町	26	20	13	5	8	12
	旧上山田町(千曲市)	8	7	9	3	5	7
	旧戸倉町(千曲市)	27	24	13	8	12	10
	旧東部町(東御市)	55	55	39	12	20	24
	旧丸子町(上田市)	37	39	30	5	16	12
	旧長門町(長和町)	4	3	2	0	2	2
	青木村	12	13	6	4	7	7
	旧武石村(上田市)	3	1	3	0	0	2
	旧和田村(長和町)	5	3	4	2	3	0
諏訪・伊那	諏訪市	90	70	63	26	46	47
	岡谷市	82	69	62	22	49	52
	茅野市	87	91	72	28	47	54
	下諏訪町	8	7	7	1	2	5
	富士見町	20	21	14	5	9	10
	原村	7	4	8	2	6	3
	伊那市(合併前)	89	84	70	23	38	55
	駒ヶ根市	60	51	43	20	23	31
	辰野町	38	31	29	10	20	20
	旧高遠町(伊那市)	8	5	6	2	3	2
	箕輪町	49	55	42	12	24	28
	飯島町	12	10	10	2	7	6
	南箕輪村	30	30	18	10	9	12
	旧長谷村(伊那市)	4	4	6	2	2	2
	宮田村	15	14	11	7	8	18
	中川村	10	10	9	2	9	3

調査地区	市町村名	どのような商品を購入しましたか。(複数回答)					
		衣料品	身の回り品	文化品	飲食料品	日用品	その他
飯田	飯田市(合併前)	183	159	123	59	77	73
	松川町	27	25	18	9	16	17
	高森町	25	25	17	4	10	10
	阿南町	14	10	16	7	8	7
	大鹿村	5	5	4	3	4	2
	豊丘村	21	14	12	3	8	3
	喬木村	11	9	12	5	6	10
	旧上村(飯田市)	1	1	1	1	1	0
	旧清内路村(阿智村)	1	1	0	1	1	1
	阿智村(合併前)	11	9	10	4	6	6
	旧浪合村(阿智村)	0	2	2	0	1	0
	下條村	14	13	7	1	3	6
	泰阜村	8	8	4	2	3	1
	旧南信濃村(飯田市)	8	8	4	2	4	6
	平谷村	1	1	1	1	1	1
	根羽村	4	2	3	0	1	3
	売木村	2	1	3	1	1	1
	天龍村	2	0	2	0	1	2
松本	松本市(合併前)	290	275	236	98	136	187
	塩尻市(合併前)	113	90	97	38	61	78
	旧明科町(安曇野市)	10	11	9	3	6	7
	旧波田町(松本市)	25	21	8	3	3	6
	旧四賀村(松本市)	9	8	6	3	4	3
	旧本城村(筑北村)	4	4	1	2	3	3
	旧坂北村(筑北村)	4	3	7	1	1	3
	麻績村	4	7	6	2	4	4
	旧坂井村(筑北村)	2	2	4	0	2	4
	生坂村	4	4	4	0	0	0
	山形村	20	20	15	8	7	9
	朝日村	6	7	5	3	5	2
南安曇・木曽	旧木曽福島町(木曽町)	11	12	8	5	4	5
	上松町	14	11	8	5	7	9
	南木曽町	12	8	6	6	5	9
	木祖村	16	10	7	2	9	6
	旧檜川村(塩尻市)	3	3	0	0	0	1
	旧開田村(木曽町)	6	5	5	2	3	5
	旧三岳村(木曽町)	2	3	2	2	1	2
	王滝村	4	4	3	0	0	1
	大桑村	10	10	13	7	7	13
	旧日義村(木曽町)	5	3	1	0	0	2
	旧穂高町(安曇野市)	43	39	32	11	19	22
	旧豊科町(安曇野市)	51	47	36	13	26	27
	旧奈川村(松本市)	1	1	1	0	1	0

調査地区	市町村名	どのような商品を購入しましたか。(複数回答)					
		衣料品	身の回り品	文化品	飲食料品	日用品	その他
南安曇・木曽	旧安曇村(松本市)	4	3	4	1	3	2
	旧梓川村(松本市)	16	15	15	4	8	12
	旧三郷村(安曇野市)	51	47	48	19	26	26
	旧堀金村(安曇野市)	21	18	19	4	6	14
大町	大町市(合併前)	33	28	23	7	11	12
	池田町	17	15	9	6	4	3
	松川村	14	15	9	5	11	14
	旧八坂村(大町市)	1	1	3	1	1	1
	旧美麻村(大町市)	4	3	2	2	1	2
	白馬村	21	15	18	6	13	11
	小谷村	9	10	9	5	6	6
長野	長野市(合併前)	583	497	446	163	290	312
	旧更埴市(千曲市)	76	66	58	25	42	38
	須坂市	100	80	76	27	49	55
	中野市(合併前)	58	52	39	16	29	23
	飯山市	29	17	22	5	8	7
	旧豊野町(長野市)	10	13	5	3	5	6
	小布施町	19	15	12	5	11	7
	信濃町	15	13	10	4	8	8
	山ノ内町	14	14	6	3	4	11
	栄村	2	2	0	0	1	1
	野沢温泉村	11	12	10	4	5	2
	木島平村	8	8	4	1	2	4
	高山村	6	7	6	3	4	5
	旧豊田村(中野市)	14	15	12	7	8	9
	旧三水村(飯綱町)	7	6	4	2	3	1
	旧牟礼村(飯綱町)	9	3	3	2	2	3
	旧戸隠村(長野市)	8	7	7	1	5	9
	旧鬼無里村(長野市)	0	1	2	0	0	0
	小川村	1	0	1	0	0	0
	旧中条村(長野市)	6	7	7	4	7	4
	旧信州新町(長野市)	8	7	11	1	3	5
	旧大岡村(長野市)	-	-	-	-	-	-
居住地不明		3	3	4	5	5	3
合計		3,510	3,133	2,666	1,031	1,699	1,914

調査地区	市町村名	インターネットで買物した割合は何パーセントですか。《衣料品》										
		10%未満	20%未満	30%未満	40%未満	50%未満	60%未満	70%未満	80%未満	90%未満	90%以上	平均割合
佐久・小諸	佐久市(合併前)	18	23	18	13	3	16	0	4	6	5	30.5
	小諸市	6	12	4	4	3	2	1	1	4	1	29.2
	軽井沢町	3	5	5	3	2	7	1	3	2	2	39.9
	御代田町	0	4	2	2	1	1	0	0	0	1	30.0
	立科町	3	3	1	2	1	5	0	0	1	2	38.1
	旧望月町(佐久市)	2	1	2	0	0	1	1	0	1	0	30.7
	旧臼田町(佐久市)	1	2	2	0	1	3	0	0	2	1	42.5
	旧佐久町(佐久穂町)	0	0	1	0	4	0	0	0	0	4	61.1
	小海町	0	0	0	0	0	1	0	0	0	0	50.0
	旧北御牧村(東御市)	1	0	2	3	1	2	0	0	0	0	31.1
	旧浅科村(佐久市)	2	3	2	0	0	0	0	2	1	0	29.8
	旧八千穂村(佐久穂町)	0	0	1	0	0	2	0	1	0	0	47.5
	北相木村	0	0	0	0	0	0	0	0	1	0	80.0
	南相木村	0	0	0	0	0	0	0	1	0	1	85.0
	南牧村	1	2	0	1	1	2	0	0	1	0	34.0
	川上村	0	1	1	2	1	2	1	0	1	0	41.1
上田	上田市(合併前)	18	47	23	25	9	26	4	8	9	17	35.2
	旧真田町(上田市)	1	7	1	0	0	2	0	3	0	1	33.7
	坂城町	2	7	4	5	1	1	1	0	0	0	21.8
	旧上山田町(千曲市)	1	2	0	1	0	1	0	1	1	1	43.1
	旧戸倉町(千曲市)	3	3	5	2	3	3	1	1	1	0	31.5
	旧東部町(東御市)	5	6	5	6	6	6	4	2	3	3	39.2
	旧丸子町(上田市)	4	8	3	2	1	8	2	2	2	1	35.4
	旧長門町(長和町)	1	0	1	0	0	1	0	0	0	1	43.8
	青木村	1	2	2	1	0	3	0	0	2	1	41.3
	旧武石村(上田市)	1	0	1	0	0	0	0	0	0	0	10.3
	旧和田村(長和町)	0	0	1	1	1	0	0	0	0	1	45.0
諏訪・伊那	諏訪市	5	18	10	7	6	14	8	5	3	2	36.2
	岡谷市	8	16	12	8	4	9	1	2	9	1	32.8
	茅野市	6	15	13	10	8	12	2	5	2	3	33.6
	下諏訪町	2	0	0	0	0	1	0	0	1	0	34.0
	富士見町	0	4	2	2	2	3	1	0	4	1	44.5
	原村	0	2	2	1	0	1	0	1	0	0	30.0
	伊那市(合併前)	7	14	11	11	2	16	3	9	4	4	38.5
	駒ヶ根市	11	11	6	4	2	9	1	3	5	1	31.9
	辰野町	5	7	3	5	0	6	2	4	0	1	33.5
	旧高遠町(伊那市)	0	0	1	2	2	1	0	0	1	1	48.8
	箕輪町	4	10	6	6	2	5	5	3	6	1	38.1
	飯島町	1	1	0	1	1	0	1	0	2	3	59.5
	南箕輪村	3	5	7	4	0	3	0	1	1	2	31.2
	旧長谷村(伊那市)	2	0	0	0	0	1	0	1	0	0	30.3
	宮田村	1	2	1	2	1	2	1	0	1	1	39.6
	中川村	1	2	2	1	1	2	0	0	1	0	31.6

調査地区	市町村名	インターネットで買物した割合は何パーセントですか。《衣料品》										
		10%未満	20%未満	30%未満	40%未満	50%未満	60%未満	70%未満	80%未満	90%未満	90%以上	平均割合
飯田	飯田市(合併前)	25	34	21	21	6	21	9	4	8	10	32.9
	松川町	1	6	2	5	1	1	2	1	2	0	33.0
	高森町	2	3	5	5	1	3	0	0	2	0	30.1
	阿南町	1	2	4	1	3	0	0	0	0	3	38.3
	大鹿村	2	0	1	0	0	1	0	0	1	0	32.0
	豊丘村	0	2	1	4	0	5	0	1	2	0	42.7
	喬木村	1	4	0	0	0	1	0	2	0	1	36.1
	旧上村(飯田市)	0	0	0	0	0	0	1	0	0	0	60.0
	旧清内路村(阿智村)	0	0	0	0	0	0	0	0	1	0	80.0
	阿智村(合併前)	0	0	1	1	0	6	0	0	0	0	43.8
	旧浪合村(阿智村)	0	0	0	0	0	0	0	0	0	0	-
	下條村	1	3	3	1	1	3	0	1	0	0	30.0
	泰阜村	0	2	1	0	0	2	0	2	0	0	40.0
	旧南信濃村(飯田市)	0	0	1	0	0	2	1	1	2	1	63.8
	平谷村	0	0	0	0	0	0	0	1	0	0	70.0
	根羽村	0	2	0	1	0	0	0	1	0	0	30.0
	売木村	0	0	2	0	0	0	0	0	0	0	20.0
	天龍村	0	1	0	0	1	0	0	0	0	0	25.0
松本	松本市(合併前)	30	53	40	35	14	34	14	12	12	11	33.2
	塩尻市(合併前)	9	14	13	22	5	16	4	6	5	5	36.8
	旧明科町(安曇野市)	0	3	1	2	1	1	0	0	0	0	25.6
	旧波田町(松本市)	1	4	2	1	0	2	1	1	3	2	45.6
	旧四賀村(松本市)	0	3	0	0	0	4	1	0	1	0	42.0
	旧本城村(筑北村)	0	1	0	0	0	0	0	0	2	0	58.3
	旧坂北村(筑北村)	0	1	1	1	1	0	0	0	0	0	25.0
	麻績村	0	2	1	0	0	0	0	0	1	0	30.0
	旧坂井村(筑北村)	0	0	1	0	0	1	0	0	0	0	35.0
	生坂村	0	1	0	0	0	1	0	0	0	1	50.0
	山形村	2	3	2	1	0	6	1	1	2	1	41.9
	朝日村	0	2	0	0	1	0	0	1	1	0	42.0
	旧木曽福島町(木曽町)	0	1	1	1	1	1	0	0	4	1	57.0
南安曇・木曽	上松町	4	2	1	1	0	2	1	0	0	2	33.9
	南木曽町	1	1	2	3	0	1	0	1	0	0	30.0
	木祖村	2	4	0	0	0	2	2	0	2	1	39.8
	旧檜川村(塩尻市)	0	1	0	0	0	1	0	0	0	0	30.0
	旧開田村(木曽町)	0	0	0	2	0	0	2	1	0	1	58.3
	旧三岳村(木曽町)	1	0	0	0	1	0	0	0	0	0	20.5
	王滝村	1	0	0	2	0	0	0	0	0	0	21.7
	大桑村	2	1	0	1	1	2	0	0	1	0	33.8
	旧日義村(木曽町)	0	1	0	0	0	2	0	0	0	1	50.0
	旧穂高町(安曇野市)	4	8	1	5	4	7	2	2	3	4	41.1
	旧豊科町(安曇野市)	5	12	5	5	0	6	4	6	3	1	36.1
	旧奈川村(松本市)	0	0	1	0	0	0	0	0	0	0	20.0

調査地区	市町村名	インターネットで買物した割合は何パーセントですか。《衣料品》										
		10%未満	20%未満	30%未満	40%未満	50%未満	60%未満	70%未満	80%未満	90%未満	90%以上	平均割合
南安曇・木曽	旧安曇村(松本市)	0	0	0	0	2	0	1	0	0	0	46.7
	旧梓川村(松本市)	1	6	2	2	0	2	1	0	0	0	22.9
	旧三郷村(安曇野市)	3	5	11	5	2	5	3	0	6	3	39.7
	旧堀金村(安曇野市)	1	1	5	3	2	2	0	0	2	1	37.6
大町	大町市(合併前)	2	3	7	7	0	3	0	3	2	1	36.0
	池田町	3	4	0	4	0	0	0	1	1	2	33.2
	松川村	0	3	3	2	2	1	0	0	2	0	34.2
	旧八坂村(大町市)	0	0	1	0	0	0	0	0	0	0	20.0
	旧美麻村(大町市)	1	2	0	0	0	0	0	1	0	0	24.0
	白馬村	1	2	5	3	1	2	0	1	0	1	32.2
	小谷村	1	1	2	2	0	0	0	0	2	0	35.0
長野	長野市(合併前)	67	99	72	73	19	91	17	18	31	23	33.6
	旧更埴市(千曲市)	13	8	8	8	2	17	3	1	8	0	34.5
	須坂市	12	19	13	8	0	12	2	5	7	5	34.3
	中野市(合併前)	4	12	4	6	1	8	1	2	9	2	40.0
	飯山市	3	4	4	1	0	2	3	0	4	1	39.0
	旧豊野町(長野市)	0	3	1	2	1	1	0	0	0	0	25.6
	小布施町	3	3	2	2	0	3	0	0	2	1	33.9
	信濃町	1	5	3	1	0	1	1	0	1	0	25.8
	山ノ内町	3	1	2	2	0	3	1	0	0	0	27.6
	栄村	1	0	0	0	0	0	0	0	0	0	5.0
	野沢温泉村	2	1	1	0	1	1	1	0	0	1	35.6
	木島平村	0	3	0	1	1	1	1	0	0	0	30.0
	高山村	0	1	0	1	0	0	1	1	0	1	52.0
	旧豊田村(中野市)	2	0	2	2	2	1	0	3	0	1	41.2
	旧三水村(飯綱町)	0	1	1	1	0	2	0	0	0	0	32.0
	旧牟礼村(飯綱町)	4	1	0	1	0	1	0	0	2	0	28.4
	旧戸隠村(長野市)	0	4	0	2	0	0	0	1	0	0	25.0
	旧鬼無里村(長野市)	0	0	0	0	0	0	0	0	0	0	-
	小川村	0	1	0	0	0	0	0	0	0	0	10.0
	旧中条村(長野市)	1	0	1	0	0	0	0	0	1	3	64.2
	旧信州新町(長野市)	2	0	1	2	1	2	0	0	0	0	28.4
	旧大岡村(長野市)	-	-	-	-	-	-	-	-	-	-	-
居住地不明		1	0	0	1	1	0	0	0	0	0	26.7
合計		357	615	428	400	150	475	122	145	216	156	35.1

調査地区	市町村名	インターネットで買物した割合は何パーセントですか。《身の回り品》										
		10%未満	20%未満	30%未満	40%未満	50%未満	60%未満	70%未満	80%未満	90%未満	90%以上	平均割合
佐久・小諸	佐久市(合併前)	10	24	22	11	5	18	1	3	9	5	33.6
	小諸市	9	11	5	3	2	6	0	0	3	1	26.7
	軽井沢町	1	9	6	4	0	6	1	1	1	0	29.8
	御代田町	3	3	0	1	0	1	0	0	1	0	22.0
	立科町	1	1	2	4	1	2	1	0	2	2	44.8
	旧望月町(佐久市)	1	3	2	0	0	2	0	1	0	2	39.3
	旧臼田町(佐久市)	1	4	0	1	0	4	0	0	1	0	32.7
	旧佐久町(佐久穂町)	0	1	1	2	2	1	0	0	1	0	37.5
	小海町	0	0	1	0	0	0	0	0	0	0	20.0
	旧北御牧村(東御市)	1	3	1	1	1	1	0	0	0	0	21.9
	旧浅科村(佐久市)	1	3	1	2	0	2	0	0	0	0	23.9
	旧八千穂村(佐久穂町)	0	0	1	0	0	2	0	0	0	0	40.0
	北相木村	0	0	1	0	0	0	0	0	0	0	20.0
	南相木村	0	0	0	0	0	0	0	0	1	0	80.0
	南牧村	1	1	0	2	1	3	0	0	0	0	32.8
	川上村	2	2	2	1	1	3	0	1	1	0	33.2
上田	上田市(合併前)	17	35	26	22	4	31	5	3	8	12	34.5
	旧真田町(上田市)	2	4	1	0	2	2	0	1	0	0	26.7
	坂城町	1	3	1	5	0	5	1	0	1	1	38.5
	旧上山田町(千曲市)	2	2	0	0	0	0	0	0	1	2	42.4
	旧戸倉町(千曲市)	2	3	3	2	0	4	1	2	1	2	42.0
	旧東部町(東御市)	5	8	7	1	4	10	3	4	2	3	38.9
	旧丸子町(上田市)	4	9	7	6	0	2	1	1	3	2	31.1
	旧長門町(長和町)	0	0	1	2	0	0	0	0	0	0	26.7
	青木村	1	1	1	2	1	1	1	1	0	4	54.2
	旧武石村(上田市)	0	0	1	0	0	0	0	0	0	0	20.0
	旧和田村(長和町)	1	1	0	1	0	0	0	0	0	0	15.0
諏訪・伊那	諏訪市	6	17	5	4	5	13	7	2	3	3	36.4
	岡谷市	10	14	7	9	6	10	0	2	3	4	32.0
	茅野市	8	20	10	12	1	13	6	5	3	3	33.4
	下諏訪町	1	0	1	1	0	0	0	1	0	0	31.3
	富士見町	2	0	5	2	0	5	0	0	2	3	46.3
	原村	0	1	1	1	0	0	0	1	0	0	32.5
	伊那市(合併前)	8	17	10	6	6	13	1	2	7	5	36.5
	駒ヶ根市	8	12	8	5	0	8	0	1	2	3	29.2
	辰野町	1	5	7	4	0	2	3	1	2	1	35.2
	旧高遠町(伊那市)	2	1	0	0	1	0	0	1	0	0	27.0
	箕輪町	6	9	7	9	2	8	1	3	2	5	36.4
	飯島町	1	1	0	1	1	1	0	0	2	2	55.0
	南箕輪村	4	10	5	2	0	3	0	0	0	2	23.3
	旧長谷村(伊那市)	2	0	1	0	0	0	0	0	1	0	26.3
	宮田村	1	0	3	2	2	2	0	0	1	0	35.0
	中川村	1	1	4	1	1	2	0	0	0	0	27.0

調査地区	市町村名	インターネットで買物した割合は何パーセントですか。《身の回り品》										
		10%未満	20%未満	30%未満	40%未満	50%未満	60%未満	70%未満	80%未満	90%未満	90%以上	平均割合
飯田	飯田市(合併前)	14	29	16	16	7	14	5	9	8	15	38.5
	松川町	1	8	3	1	2	2	0	1	2	1	32.4
	高森町	3	1	5	2	0	7	0	0	1	0	31.9
	阿南町	2	3	2	1	0	1	0	0	0	0	17.8
	大鹿村	0	2	0	1	0	0	0	0	0	1	35.0
	豊丘村	0	4	0	1	1	0	0	2	1	1	43.0
	喬木村	0	3	1	0	1	1	0	0	1	0	31.4
	旧上村(飯田市)	0	0	0	0	0	0	0	0	0	1	100.0
	旧清内路村(阿智村)	0	0	1	0	0	0	0	0	0	0	20.0
	阿智村(合併前)	0	1	2	0	0	1	0	0	1	0	36.0
	旧浪合村(阿智村)	0	1	0	0	0	0	0	0	1	0	45.0
	下條村	1	2	3	1	1	1	0	2	0	0	32.3
	泰阜村	1	2	1	3	0	0	0	0	0	0	19.3
	旧南信濃村(飯田市)	0	2	4	2	0	0	0	0	0	0	20.6
	平谷村	0	0	0	0	0	0	0	1	0	0	70.0
	根羽村	0	0	0	0	0	1	0	0	0	1	70.0
	売木村	0	0	0	0	0	0	0	0	1	0	80.0
	天龍村	0	0	0	0	0	0	0	0	0	0	—
松本	松本市(合併前)	34	65	33	30	8	30	8	5	13	11	29.9
	塩尻市(合併前)	8	15	13	11	4	16	2	2	3	6	35.4
	旧明科町(安曇野市)	0	3	1	3	1	2	0	0	0	0	28.5
	旧波田町(松本市)	2	4	1	1	0	1	0	0	1	1	30.0
	旧四賀村(松本市)	1	3	2	0	2	0	0	0	0	0	20.1
	旧本城村(筑北村)	1	2	0	0	0	1	0	0	0	0	18.8
	旧坂北村(筑北村)	0	0	1	1	0	0	1	0	0	0	36.7
	麻績村	0	3	0	1	1	0	0	0	0	1	31.7
	旧坂井村(筑北村)	0	0	0	0	0	1	0	0	1	0	65.0
	生坂村	1	0	1	1	0	1	0	0	0	0	26.3
	山形村	3	4	3	2	0	2	0	1	1	3	37.2
	朝日村	1	0	0	2	1	1	0	0	0	1	40.2
南安曇・木曽	旧木曽福島町(木曽町)	1	1	4	1	0	1	0	2	0	0	31.5
	上松町	2	2	0	1	0	0	0	2	1	3	52.3
	南木曽町	0	1	2	0	0	3	0	0	0	0	33.3
	木祖村	0	1	1	0	0	2	1	0	1	3	62.2
	旧檜川村(塩尻市)	1	0	0	1	0	0	0	0	0	0	15.5
	旧開田村(木曽町)	0	0	2	0	2	1	0	0	0	0	34.0
	旧三岳村(木曽町)	1	0	0	1	0	0	0	0	0	0	15.5
	王滝村	1	0	1	0	0	1	0	0	0	0	25.0
	大桑村	2	1	1	2	0	0	0	0	0	1	27.1
	旧日義村(木曽町)	0	1	0	0	0	0	0	1	0	1	56.7
	旧穂高町(安曇野市)	2	11	4	8	2	2	2	0	3	1	31.0
	旧豊科町(安曇野市)	4	9	3	8	5	4	2	1	3	3	36.4
	旧奈川村(松本市)	0	1	0	0	0	0	0	0	0	0	10.0

調査地区	市町村名	インターネットで買物した割合は何パーセントですか。《身の回り品》										
		10%未満	20%未満	30%未満	40%未満	50%未満	60%未満	70%未満	80%未満	90%未満	90%以上	平均割合
南安曇・木曽	旧安曇村(松本市)	0	0	0	0	0	1	0	0	1	0	65.0
	旧梓川村(松本市)	1	5	1	2	0	0	0	1	2	0	30.3
	旧三郷村(安曇野市)	1	10	6	7	2	6	0	1	6	4	40.6
	旧堀金村(安曇野市)	0	2	3	1	3	3	1	0	3	0	42.8
大町	大町市(合併前)	2	5	7	5	1	4	0	0	1	0	26.8
	池田町	2	4	0	3	0	1	0	0	1	1	30.4
	松川村	4	2	3	1	0	0	1	1	0	0	21.7
	旧八坂村(大町市)	0	1	0	0	0	0	0	0	0	0	10.0
	旧美麻村(大町市)	0	2	0	0	1	0	0	0	0	0	20.0
	白馬村	1	1	3	2	0	3	0	0	0	1	34.1
	小谷村	0	2	1	4	0	1	0	0	0	1	33.9
長野	長野市(合併前)	63	102	65	57	16	66	11	14	22	19	30.9
	旧更埴市(千曲市)	6	14	8	6	3	7	1	2	4	6	36.3
	須坂市	7	20	5	7	1	9	2	1	7	5	35.3
	中野市(合併前)	3	13	8	5	2	8	0	2	4	2	33.9
	飯山市	1	2	1	1	2	4	0	1	2	1	45.0
	旧豊野町(長野市)	4	5	0	2	0	0	0	0	0	1	19.2
	小布施町	0	2	3	2	1	0	0	2	1	0	36.4
	信濃町	3	5	0	1	0	0	0	0	2	1	29.3
	山ノ内町	4	1	2	1	0	1	1	0	1	0	26.0
	栄村	1	0	0	0	0	0	0	0	0	0	5.0
	野沢温泉村	1	2	2	1	0	2	0	0	1	0	30.6
	木島平村	0	1	2	0	1	0	0	0	1	1	45.0
	高山村	0	0	0	0	0	1	3	1	1	0	63.3
	旧豊田村(中野市)	1	3	2	1	1	2	1	1	1	1	39.4
	旧三水村(飯綱町)	0	2	2	0	0	1	0	0	0	0	23.0
	旧牟礼村(飯綱町)	0	2	0	0	0	0	1	0	0	0	28.3
	旧戸隠村(長野市)	1	3	2	0	0	0	0	0	0	0	11.7
	旧鬼無里村(長野市)	0	0	0	0	0	1	0	0	0	0	50.0
	小川村	0	0	0	0	0	0	0	0	0	0	-
	旧中条村(長野市)	1	0	0	1	0	0	0	0	1	3	65.8
	旧信州新町(長野市)	1	2	0	2	2	0	0	0	0	0	23.7
	旧大岡村(長野市)	-	-	-	-	-	-	-	-	-	-	-
居住地不明		1	1	0	0	0	1	0	0	0	0	21.7
合計		323	638	404	346	123	405	76	93	169	169	33.6

調査地区	市町村名	インターネットで買物した割合は何パーセントですか。《文化品》										
		10%未満	20%未満	30%未満	40%未満	50%未満	60%未満	70%未満	80%未満	90%未満	90%以上	平均割合
佐久・小諸	佐久市(合併前)	13	18	13	10	2	6	4	4	5	7	33.9
	小諸市	6	6	3	4	3	4	2	1	2	1	31.8
	軽井沢町	5	4	2	5	3	3	0	1	2	2	34.9
	御代田町	2	1	1	2	3	0	0	0	2	0	34.5
	立科町	2	3	3	4	0	0	0	0	3	0	30.2
	旧望月町(佐久市)	2	1	0	0	0	3	0	1	1	1	47.2
	旧臼田町(佐久市)	2	4	0	1	0	2	0	0	0	0	20.6
	旧佐久町(佐久穂町)	0	2	0	0	1	0	1	1	0	1	46.7
	小海町	0	1	0	0	0	0	0	0	0	0	10.0
	旧北御牧村(東御市)	0	2	0	1	0	0	1	1	1	1	52.1
	旧浅科村(佐久市)	2	1	0	1	0	1	0	0	0	0	18.4
	旧八千穂村(佐久穂町)	0	1	0	0	0	0	0	0	0	0	10.0
	北相木村	0	0	0	0	0	0	0	0	0	0	-
	南相木村	0	1	0	0	0	1	0	0	0	1	50.0
	南牧村	0	0	1	4	0	1	0	0	0	1	40.0
	川上村	1	3	1	0	0	3	0	0	0	0	25.6
上田	上田市(合併前)	22	36	13	15	5	13	3	7	11	13	34.8
	旧真田町(上田市)	2	0	2	2	1	1	1	2	0	2	44.9
	坂城町	2	5	2	2	0	0	0	0	0	0	14.5
	旧上山田町(千曲市)	5	0	1	0	0	1	0	0	0	2	30.1
	旧戸倉町(千曲市)	1	2	2	0	1	1	0	0	2	1	41.0
	旧東部町(東御市)	3	5	6	2	3	3	1	4	5	2	42.4
	旧丸子町(上田市)	4	7	4	2	0	2	1	2	1	3	34.9
	旧長門町(長和町)	0	0	1	0	0	1	0	0	0	0	35.0
	青木村	1	2	0	2	0	0	0	1	0	0	25.3
	旧武石村(上田市)	2	0	1	0	0	0	0	0	0	0	8.5
	旧和田村(長和町)	1	1	0	0	0	1	0	0	0	0	21.0
諏訪・伊那	諏訪市	4	12	9	3	4	14	3	4	1	3	36.9
	岡谷市	10	12	7	6	6	7	0	2	1	7	33.8
	茅野市	11	9	10	9	4	8	0	4	5	1	31.9
	下諏訪町	3	0	0	0	0	1	1	0	0	0	23.0
	富士見町	1	4	0	2	0	2	1	0	1	1	37.1
	原村	0	3	2	0	0	0	0	2	0	0	30.0
	伊那市(合併前)	7	15	5	6	2	10	2	4	10	3	39.5
	駒ヶ根市	6	12	5	1	2	5	1	2	2	2	30.3
	辰野町	3	7	3	2	0	5	2	1	2	1	34.7
	旧高遠町(伊那市)	3	0	0	1	0	1	0	0	0	0	17.4
	箕輪町	4	11	6	4	1	1	1	1	6	3	35.7
	飯島町	1	1	0	2	0	2	0	0	1	1	43.1
	南箕輪村	2	2	2	3	0	3	1	2	1	1	40.1
	旧長谷村(伊那市)	2	0	1	0	0	2	0	0	1	0	33.8
	宮田村	2	3	0	0	1	2	0	0	0	1	30.8
	中川村	1	3	4	0	0	0	0	1	0	0	20.7

調査地区	市町村名	インターネットで買物した割合は何パーセントですか。《文化品》										
		10%未満	20%未満	30%未満	40%未満	50%未満	60%未満	70%未満	80%未満	90%未満	90%以上	平均割合
飯田	飯田市(合併前)	24	25	18	9	5	11	2	4	4	6	28.1
	松川町	1	4	4	1	1	2	2	0	2	1	37.5
	高森町	2	2	3	2	0	2	1	1	0	0	28.9
	阿南町	2	4	1	1	1	0	1	2	1	2	41.3
	大鹿村	0	1	0	0	0	1	0	0	1	1	60.0
	豊丘村	0	2	1	2	0	2	0	0	1	1	41.7
	喬木村	1	1	1	2	2	0	1	0	0	1	36.9
	旧上村(飯田市)	0	1	0	0	0	0	0	0	0	0	10.0
	旧清内路村(阿智村)	0	0	0	0	0	0	0	0	0	0	—
	阿智村(合併前)	1	3	1	0	1	2	0	0	0	0	24.4
	旧浪合村(阿智村)	0	1	0	0	0	0	0	1	0	0	40.0
	下條村	1	1	2	1	0	0	1	0	0	0	25.0
	泰阜村	0	2	0	1	0	0	1	0	0	0	27.5
	旧南信濃村(飯田市)	0	2	1	0	0	0	0	1	0	0	27.5
	平谷村	0	1	0	0	0	0	0	0	0	0	10.0
	根羽村	0	2	0	0	0	1	0	0	0	0	23.3
	売木村	0	0	1	0	0	1	1	0	0	0	43.3
	天龍村	0	0	1	0	0	1	0	0	0	0	35.0
松本	松本市(合併前)	34	51	31	20	8	28	7	5	14	10	31.1
	塩尻市(合併前)	13	26	10	9	2	11	6	1	5	5	31.1
	旧明科町(安曇野市)	1	3	0	0	0	4	1	0	0	0	32.3
	旧波田町(松本市)	1	3	1	0	0	0	0	1	0	0	21.7
	旧四賀村(松本市)	0	1	2	0	0	1	0	1	0	1	44.5
	旧本城村(筑北村)	1	0	0	0	0	0	0	0	0	0	5.0
	旧坂北村(筑北村)	1	1	2	1	0	0	0	0	0	0	17.0
	麻績村	1	0	1	1	0	0	0	2	0	0	40.0
	旧坂井村(筑北村)	0	0	0	0	1	2	0	0	1	0	55.0
	生坂村	2	1	0	0	0	1	0	0	0	0	18.8
	山形村	2	2	1	0	0	6	0	0	3	1	45.0
	朝日村	0	2	0	0	0	0	1	0	0	2	52.0
南安曇・木曽	旧木曽福島町(木曽町)	1	1	2	1	0	1	0	0	1	0	30.1
	上松町	0	1	2	0	1	1	0	0	1	2	50.6
	南木曽町	0	1	1	3	0	1	0	0	0	0	28.3
	木祖村	0	1	2	2	0	0	0	1	0	0	30.0
	旧檜川村(塩尻市)	0	0	0	0	0	0	0	0	0	0	—
	旧開田村(木曽町)	0	0	3	0	1	0	0	0	0	0	25.0
	旧三岳村(木曽町)	2	0	0	0	0	0	0	0	0	0	3.0
	王滝村	0	0	1	0	1	0	0	0	0	0	30.0
	大桑村	4	2	1	2	0	1	0	0	1	0	22.5
	旧日義村(木曽町)	0	0	0	0	0	0	0	0	0	0	—
	旧穂高町(安曇野市)	5	9	2	6	1	2	0	1	1	2	28.0
	旧豊科町(安曇野市)	4	8	4	3	1	4	1	3	3	0	32.8
	旧奈川村(松本市)	0	1	0	0	0	0	0	0	0	0	10.0

調査地区	市町村名	インターネットで買物した割合は何パーセントですか。《文化品》										
		10%未満	20%未満	30%未満	40%未満	50%未満	60%未満	70%未満	80%未満	90%未満	90%以上	平均割合
南安曇・木曽	旧安曇村(松本市)	0	1	1	0	0	0	1	0	0	1	47.5
	旧梓川村(松本市)	1	3	2	2	0	3	0	0	0	3	41.4
	旧三郷村(安曇野市)	1	6	3	3	5	6	1	4	6	6	51.7
	旧堀金村(安曇野市)	1	2	2	4	0	1	3	1	3	0	42.9
大町	大町市(合併前)	4	3	1	5	0	3	0	0	2	1	33.1
	池田町	1	3	1	1	0	2	1	0	0	0	27.2
	松川村	1	2	2	0	0	0	0	2	0	0	29.3
	旧八坂村(大町市)	0	0	0	0	1	0	0	0	0	2	73.3
	旧美麻村(大町市)	2	0	0	0	0	0	0	0	0	0	3.0
	白馬村	2	0	4	1	0	0	2	0	1	4	50.7
	小谷村	0	1	2	0	1	0	1	1	1	1	49.4
長野	長野市(合併前)	57	107	41	49	17	56	10	14	19	30	32.7
	旧更埴市(千曲市)	10	13	10	4	1	3	1	3	2	4	29.0
	須坂市	6	18	7	7	0	11	1	3	3	4	33.1
	中野市(合併前)	5	5	8	3	0	6	0	1	2	3	34.6
	飯山市	1	5	1	2	0	1	0	0	2	3	43.2
	旧豊野町(長野市)	0	2	1	0	1	0	1	0	0	0	28.0
	小布施町	2	3	2	1	0	1	0	0	0	1	25.8
	信濃町	2	1	1	1	0	1	1	1	0	1	37.8
	山ノ内町	1	1	0	0	0	1	0	0	0	2	52.0
	栄村	0	0	0	0	0	0	0	0	0	0	—
	野沢温泉村	2	1	1	0	0	2	0	0	0	0	23.3
	木島平村	0	1	0	0	0	1	0	1	0	0	43.3
	高山村	1	1	0	0	1	1	0	0	1	1	45.2
	旧豊田村(中野市)	0	1	2	2	1	1	1	1	1	1	46.4
	旧三水村(飯綱町)	0	1	0	0	0	2	0	0	0	0	36.7
	旧牟礼村(飯綱町)	2	0	1	0	0	0	0	0	0	0	8.5
	旧戸隠村(長野市)	1	2	1	0	0	0	1	0	1	0	30.8
	旧鬼無里村(長野市)	0	0	0	0	0	1	0	0	0	0	50.0
	小川村	0	1	0	0	0	0	0	0	0	0	10.0
	旧中条村(長野市)	1	0	1	0	0	1	0	1	0	2	55.8
	旧信州新町(長野市)	3	3	3	1	1	0	0	0	0	0	15.6
	旧大岡村(長野市)	—	—	—	—	—	—	—	—	—	—	—
居住地不明		0	2	1	1	0	0	0	0	0	0	18.8
合計		349	555	309	250	97	300	77	105	149	167	33.7

調査地区	市町村名	インターネットで買物した割合は何パーセントですか。《飲食品》										
		10%未満	20%未満	30%未満	40%未満	50%未満	60%未満	70%未満	80%未満	90%未満	90%以上	平均割合
佐久・小諸	佐久市(合併前)	10	11	7	2	1	3	0	0	0	0	16.2
	小諸市	4	7	4	2	0	1	0	1	0	0	17.6
	軽井沢町	3	5	0	1	0	1	0	0	0	0	13.4
	御代田町	1	1	0	0	0	0	0	0	0	0	7.5
	立科町	4	1	0	0	1	0	0	0	0	0	11.0
	旧望月町(佐久市)	0	2	0	1	0	0	0	0	0	0	16.7
	旧臼田町(佐久市)	2	2	0	0	0	0	0	0	0	0	6.4
	旧佐久町(佐久穂町)	0	0	1	0	0	0	0	0	0	0	20.0
	小海町	0	0	0	0	0	0	0	0	0	0	－
	旧北御牧村(東御市)	0	0	0	0	1	0	0	0	1	0	62.5
	旧浅科村(佐久市)	0	1	0	0	0	0	0	0	0	0	10.0
	旧八千穂村(佐久穂町)	0	0	0	0	0	0	0	0	0	0	－
	北相木村	0	0	0	0	0	0	0	0	0	0	－
	南相木村	0	0	0	0	0	0	1	0	0	0	60.0
	南牧村	0	1	0	1	0	0	0	0	0	0	20.0
	川上村	1	0	1	0	0	0	0	0	0	0	12.5
上田	上田市(合併前)	17	17	7	2	2	2	1	1	1	1	18.2
	旧真田町(上田市)	2	2	0	0	0	0	0	0	0	0	6.5
	坂城町	0	2	0	3	0	0	0	0	0	0	22.0
	旧上山田町(千曲市)	0	2	0	1	0	0	0	0	0	0	16.7
	旧戸倉町(千曲市)	1	0	3	1	0	1	0	1	0	0	30.9
	旧東部町(東御市)	3	2	2	1	1	2	1	0	0	0	25.1
	旧丸子町(上田市)	1	0	3	1	0	0	0	1	0	0	26.7
	旧長門町(長和町)	0	0	0	0	0	0	0	0	0	0	－
	青木村	1	3	0	0	0	0	0	0	0	0	8.8
	旧武石村(上田市)	0	0	0	0	0	0	0	0	0	0	－
	旧和田村(長和町)	0	0	0	0	1	0	0	1	0	0	56.0
諏訪・伊那	諏訪市	4	11	3	5	0	0	1	0	0	0	16.0
	岡谷市	6	3	3	2	0	1	1	1	1	2	31.1
	茅野市	5	11	4	1	0	3	1	0	0	1	20.7
	下諏訪町	0	1	0	0	0	0	0	0	0	0	10.0
	富士見町	0	2	1	0	0	0	0	0	1	0	30.0
	原村	0	1	1	0	0	0	0	0	0	0	15.0
	伊那市(合併前)	8	7	3	0	1	2	1	0	1	0	19.6
	駒ヶ根市	8	7	0	1	3	1	0	0	0	0	15.3
	辰野町	1	3	2	1	1	1	0	0	1	0	27.1
	旧高遠町(伊那市)	1	0	1	0	0	0	0	0	0	0	15.0
	箕輪町	3	3	1	1	1	0	0	0	0	1	22.9
	飯島町	1	0	0	0	0	0	0	0	0	0	3.0
	南箕輪村	2	6	1	1	0	0	0	0	0	0	11.7
	旧長谷村(伊那市)	1	0	0	0	0	0	0	0	1	0	42.5
	宮田村	1	2	1	0	1	1	0	0	0	0	22.5
	中川村	1	1	0	0	0	0	0	0	0	0	7.5

調査地区	市町村名	インターネットで買物した割合は何パーセントですか。《飲食品》										
		10%未満	20%未満	30%未満	40%未満	50%未満	60%未満	70%未満	80%未満	90%未満	90%以上	平均割合
飯田	飯田市(合併前)	16	13	8	3	1	7	1	1	0	1	21.3
	松川町	1	5	2	1	0	0	0	0	0	0	13.9
	高森町	0	1	1	1	0	0	0	0	0	0	20.0
	阿南町	2	0	1	1	2	0	0	0	1	0	31.9
	大鹿村	1	1	0	0	0	1	0	0	0	0	21.7
	豊丘村	1	2	0	0	0	0	0	0	0	0	8.3
	喬木村	0	1	0	1	0	0	0	0	0	0	20.0
	旧上村(飯田市)	0	0	0	0	0	1	0	0	0	0	50.0
	旧清内路村(阿智村)	0	1	0	0	0	0	0	0	0	0	10.0
	阿智村(合併前)	1	1	2	0	0	0	0	0	0	0	13.8
	旧浪合村(阿智村)	0	0	0	0	0	0	0	0	0	0	-
	下條村	0	0	1	0	0	0	0	0	0	0	20.0
	泰阜村	0	0	0	2	0	0	0	0	0	0	30.0
	旧南信濃村(飯田市)	1	1	0	0	0	0	0	0	0	0	6.0
	平谷村	0	1	0	0	0	0	0	0	0	0	10.0
	根羽村	0	0	0	0	0	0	0	0	0	0	-
	売木村	1	0	0	0	0	0	0	0	0	0	1.0
	天龍村	0	0	0	0	0	0	0	0	0	0	-
松本	松本市(合併前)	28	28	14	7	3	1	1	1	4	3	20.0
	塩尻市(合併前)	11	10	5	4	0	2	0	1	1	1	20.6
	旧明科町(安曇野市)	0	2	1	0	0	0	0	0	0	0	13.3
	旧波田町(松本市)	1	0	1	0	0	0	0	0	0	0	12.5
	旧四賀村(松本市)	1	1	0	0	0	1	0	0	0	0	21.7
	旧本城村(筑北村)	0	0	1	0	0	0	0	0	0	0	20.0
	旧坂北村(筑北村)	1	0	0	0	0	0	0	0	0	0	5.0
	麻績村	0	1	1	0	0	0	0	0	0	0	15.0
	旧坂井村(筑北村)	0	0	0	0	0	0	0	0	0	0	-
	生坂村	0	0	0	0	0	0	0	0	0	0	-
	山形村	0	2	3	0	1	0	0	0	0	2	40.0
	朝日村	2	1	0	0	0	0	0	0	0	0	7.0
南安曇・木曽	旧木曽福島町(木曽町)	1	2	1	0	0	1	0	0	0	0	19.0
	上松町	0	1	1	0	0	2	0	0	1	0	42.0
	南木曽町	2	2	0	0	0	0	1	0	0	0	17.2
	木祖村	0	0	1	1	0	0	0	0	0	0	25.0
	旧檜川村(塩尻市)	0	0	0	0	0	0	0	0	0	0	-
	旧開田村(木曽町)	0	1	1	0	0	0	0	0	0	0	15.0
	旧三岳村(木曽町)	2	0	0	0	0	0	0	0	0	0	1.0
	王滝村	0	0	0	0	0	0	0	0	0	0	-
	大桑村	2	3	1	0	0	0	0	0	0	0	10.0
	旧日義村(木曽町)	0	0	0	0	0	0	0	0	0	0	-
	旧穂高町(安曇野市)	3	4	2	1	1	0	0	0	0	0	14.5
	旧豊科町(安曇野市)	3	3	1	2	0	2	0	0	0	0	20.1
	旧奈川村(松本市)	0	0	0	0	0	0	0	0	0	0	-

調査地区	市町村名	インターネットで買物した割合は何パーセントですか。《飲食品》										
		10%未満	20%未満	30%未満	40%未満	50%未満	60%未満	70%未満	80%未満	90%未満	90%以上	平均割合
南安曇・木曽	旧安曇村(松本市)	0	0	1	0	0	0	0	0	0	0	20.0
	旧梓川村(松本市)	1	2	0	0	0	1	0	0	0	0	17.6
	旧三郷村(安曇野市)	4	8	1	1	2	3	0	0	0	0	19.5
	旧堀金村(安曇野市)	2	2	0	0	0	0	0	0	0	0	8.5
大町	大町市(合併前)	2	2	0	1	1	0	0	0	1	0	24.9
	池田町	4	0	0	0	0	0	0	0	0	0	3.0
	松川村	1	1	1	0	0	1	0	0	0	0	21.3
	旧八坂村(大町市)	0	0	1	0	0	0	0	0	0	0	20.0
	旧美麻村(大町市)	1	0	0	0	0	0	1	0	0	0	32.5
	白馬村	0	1	1	0	0	2	0	0	0	0	32.5
	小谷村	1	0	1	1	1	0	0	0	0	0	22.8
長野	長野市(合併前)	41	49	27	17	3	10	0	3	1	3	19.0
	旧更埴市(千曲市)	6	9	1	4	1	0	1	0	0	0	16.1
	須坂市	9	8	1	3	1	2	0	0	1	1	20.5
	中野市(合併前)	6	4	2	0	0	0	0	0	0	1	15.4
	飯山市	1	1	1	1	0	0	0	0	0	0	15.5
	旧豊野町(長野市)	2	0	0	1	0	0	0	0	0	0	12.0
	小布施町	2	0	1	0	0	1	0	0	0	0	20.0
	信濃町	1	2	0	0	1	0	0	0	0	0	15.8
	山ノ内町	1	2	0	0	0	0	0	0	0	0	10.0
	栄村	0	0	0	0	0	0	0	0	0	0	-
	野沢温泉村	1	0	1	0	0	1	0	0	0	0	25.0
	木島平村	0	1	0	0	0	0	0	0	0	0	10.0
	高山村	1	1	0	0	0	0	0	0	1	0	31.0
	旧豊田村(中野市)	0	3	0	1	1	0	0	0	1	0	30.0
	旧三水村(飯綱町)	1	0	0	0	0	0	0	0	0	0	5.0
	旧牟礼村(飯綱町)	1	0	0	1	0	0	0	0	0	0	15.5
	旧戸隠村(長野市)	1	0	0	0	0	0	0	0	0	0	5.0
	旧鬼無里村(長野市)	0	0	0	0	0	0	0	0	0	0	-
	小川村	0	0	0	0	0	0	0	0	0	0	-
	旧中条村(長野市)	0	1	1	0	1	0	0	0	0	1	40.0
	旧信州新町(長野市)	1	0	0	0	0	0	0	0	0	0	3.0
	旧大岡村(長野市)	-	-	-	-	-	-	-	-	-	-	-
居住地不明		1	1	0	2	0	1	0	0	0	0	27.0
合計		265	303	139	85	34	59	12	12	19	18	19.7

調査地区	市町村名	インターネットで買物した割合は何パーセントですか。《日用品》										
		10%未満	20%未満	30%未満	40%未満	50%未満	60%未満	70%未満	80%未満	90%未満	90%以上	平均割合
佐久・小諸	佐久市(合併前)	9	17	12	2	1	8	2	1	0	4	27.4
	小諸市	3	7	3	4	0	1	0	0	0	1	22.1
	軽井沢町	3	7	3	5	1	3	0	0	0	0	21.5
	御代田町	3	1	0	1	0	0	0	0	0	0	9.8
	立科町	1	5	1	2	0	1	0	0	0	0	18.1
	旧望月町(佐久市)	3	0	0	0	0	1	0	0	1	0	28.2
	旧臼田町(佐久市)	2	4	2	0	0	0	0	0	0	0	11.3
	旧佐久町(佐久穂町)	0	0	0	1	2	0	0	0	0	0	36.7
	小海町	0	2	0	0	0	0	0	0	0	0	10.0
	旧北御牧村(東御市)	1	1	0	1	0	0	1	0	1	1	48.3
	旧浅科村(佐久市)	0	2	0	2	0	1	1	0	0	0	31.7
	旧八千穂村(佐久穂町)	0	0	0	0	0	0	0	0	0	0	—
	北相木村	0	0	0	0	0	0	0	0	0	0	—
	南相木村	0	1	0	0	0	0	0	0	0	0	10.0
	南牧村	0	1	1	1	0	1	0	0	0	0	27.5
	川上村	0	1	0	0	0	3	0	0	0	0	40.0
上田	上田市(合併前)	19	31	9	10	1	9	1	1	5	1	22.9
	旧真田町(上田市)	0	4	0	0	0	1	0	0	0	1	31.7
	坂城町	1	3	0	3	0	1	0	0	0	0	21.6
	旧上山田町(千曲市)	3	1	0	0	0	0	0	0	1	0	20.0
	旧戸倉町(千曲市)	1	5	1	3	0	0	0	0	1	0	21.9
	旧東部町(東御市)	2	7	2	3	2	0	0	0	0	1	22.7
	旧丸子町(上田市)	1	7	3	1	0	0	0	1	0	1	23.6
	旧長門町(長和町)	1	0	0	1	0	0	0	0	0	0	17.5
	青木村	1	3	0	0	1	0	1	0	0	0	23.0
	旧武石村(上田市)	0	0	0	0	0	0	0	0	0	0	—
	旧和田村(長和町)	0	1	0	1	0	0	0	0	0	0	20.0
諏訪・伊那	諏訪市	2	22	11	4	0	5	0	0	0	0	18.9
	岡谷市	10	20	5	3	3	1	0	1	0	1	17.7
	茅野市	7	11	9	5	1	5	0	1	1	0	22.9
	下諏訪町	0	0	0	0	0	0	0	0	0	0	—
	富士見町	1	3	1	0	0	1	0	0	1	1	34.4
	原村	1	2	0	1	1	0	0	1	0	0	27.5
	伊那市(合併前)	8	13	5	4	1	3	0	1	1	0	20.0
	駒ヶ根市	7	6	5	1	1	1	0	0	1	0	17.6
	辰野町	1	7	1	3	2	2	0	0	2	1	32.7
	旧高遠町(伊那市)	1	0	0	0	0	1	0	0	0	0	27.5
	箕輪町	4	9	4	3	0	3	0	1	0	0	20.3
	飯島町	1	3	1	1	0	0	0	0	0	0	13.5
	南箕輪村	0	1	1	0	1	2	2	1	1	0	48.9
	旧長谷村(伊那市)	1	1	0	0	0	0	0	0	0	0	7.6
	宮田村	0	0	1	2	0	0	0	1	1	0	46.0
	中川村	3	2	0	1	1	0	0	0	1	0	22.9

調査地区	市町村名	インターネットで買物した割合は何パーセントですか。《日用品》										
		10%未満	20%未満	30%未満	40%未満	50%未満	60%未満	70%未満	80%未満	90%未満	90%以上	平均割合
飯田	飯田市(合併前)	19	17	16	6	3	5	1	0	0	2	20.0
	松川町	1	7	2	4	0	2	0	0	0	0	20.9
	高森町	2	4	4	0	0	0	0	0	0	0	13.2
	阿南町	2	3	0	0	2	0	0	0	1	0	25.4
	大鹿村	0	2	0	0	0	2	0	0	0	0	30.0
	豊丘村	1	3	0	1	0	1	0	0	0	0	19.2
	喬木村	0	3	0	1	0	0	0	0	0	0	15.0
	旧上村(飯田市)	0	0	0	1	0	0	0	0	0	0	30.0
	旧清内路村(阿智村)	1	0	0	0	0	0	0	0	0	0	1.0
	阿智村(合併前)	2	1	1	0	0	0	1	0	0	0	20.0
	旧浪合村(阿智村)	0	0	1	0	0	0	0	0	0	0	20.0
	下條村	0	0	0	1	0	0	0	0	0	0	30.0
	泰阜村	0	1	1	0	0	1	0	0	0	0	26.7
	旧南信濃村(飯田市)	1	2	1	0	0	0	0	0	0	0	12.0
	平谷村	0	0	0	0	0	1	0	0	0	0	50.0
	根羽村	0	0	0	1	0	0	0	0	0	0	30.0
	売木村	1	0	0	0	0	0	0	0	0	0	3.0
	天龍村	0	0	0	0	1	0	0	0	0	0	40.0
松本	松本市(合併前)	29	29	25	13	3	7	4	2	5	2	23.1
	塩尻市(合併前)	11	15	8	9	2	7	1	1	1	0	23.1
	旧明科町(安曇野市)	0	2	2	0	0	1	0	0	0	1	35.0
	旧波田町(松本市)	1	0	0	0	0	0	0	0	0	0	5.0
	旧四賀村(松本市)	1	2	1	0	0	0	0	0	0	0	11.3
	旧本城村(筑北村)	0	1	0	0	0	1	0	0	0	0	30.0
	旧坂北村(筑北村)	1	0	0	0	0	0	0	0	0	0	5.0
	麻績村	0	1	0	0	1	1	0	0	0	0	33.3
	旧坂井村(筑北村)	0	0	1	1	0	0	0	0	0	0	25.0
	生坂村	0	0	0	0	0	0	0	0	0	0	—
	山形村	0	2	1	0	0	3	0	0	1	0	38.6
	朝日村	2	1	0	1	0	0	0	0	0	0	12.8
南安曇・木曽	旧木曽福島町(木曽町)	1	1	2	0	0	0	0	0	0	0	13.8
	上松町	1	1	1	0	1	1	0	0	1	1	42.7
	南木曽町	0	1	1	0	0	2	0	0	0	0	32.5
	木祖村	0	4	3	1	0	0	1	0	0	0	21.1
	旧檜川村(塩尻市)	0	0	0	0	0	0	0	0	0	0	—
	旧開田村(木曽町)	0	1	0	1	1	0	0	0	0	0	26.7
	旧三岳村(木曽町)	0	0	0	0	0	0	0	0	0	1	96.0
	王滝村	0	0	0	0	0	0	0	0	0	0	—
	大桑村	3	1	1	1	0	0	0	0	0	0	11.8
	旧日義村(木曽町)	0	0	0	0	0	0	0	0	0	0	—
	旧穂高町(安曇野市)	3	8	2	2	0	2	0	0	0	0	17.9
	旧豊科町(安曇野市)	2	5	3	4	1	4	1	1	1	1	33.9
	旧奈川村(松本市)	0	0	0	1	0	0	0	0	0	0	30.0

調査地区	市町村名	インターネットで買物した割合は何パーセントですか。《日用品》										
		10%未満	20%未満	30%未満	40%未満	50%未満	60%未満	70%未満	80%未満	90%未満	90%以上	平均割合
南安曇・木曽	旧安曇村(松本市)	0	0	1	0	0	0	0	0	0	0	20.0
	旧梓川村(松本市)	0	4	2	1	0	0	0	0	0	1	26.3
	旧三郷村(安曇野市)	1	10	4	5	0	2	0	1	1	0	24.6
	旧堀金村(安曇野市)	0	3	0	0	0	2	0	0	0	0	26.0
大町	大町市(合併前)	4	3	2	0	0	0	0	0	1	0	16.5
	池田町	1	1	0	0	0	0	0	0	0	0	7.5
	松川村	2	2	1	1	1	0	1	1	0	0	27.6
	旧八坂村(大町市)	0	1	0	0	0	0	0	0	0	0	10.0
	旧美麻村(大町市)	1	0	0	0	0	0	0	0	0	0	1.0
	白馬村	1	3	0	2	1	4	0	0	0	1	35.4
	小谷村	0	1	1	1	1	1	0	0	0	0	31.0
長野	長野市(合併前)	47	86	49	32	5	24	6	4	0	6	21.8
	旧更埴市(千曲市)	5	17	6	4	2	3	0	1	0	0	19.4
	須坂市	10	13	4	6	3	6	0	1	0	2	24.6
	中野市(合併前)	6	10	5	0	1	1	2	0	0	2	23.8
	飯山市	2	2	1	1	0	1	0	0	0	0	17.9
	旧豊野町(長野市)	2	1	1	0	0	0	0	0	1	0	24.0
	小布施町	3	2	2	0	1	2	0	0	0	0	21.5
	信濃町	2	2	0	1	1	2	0	0	0	0	24.9
	山ノ内町	1	1	0	2	0	0	0	0	0	0	18.8
	栄村	0	0	0	0	0	0	0	0	0	0	—
	野沢温泉村	0	1	1	0	0	1	0	0	0	0	26.7
	木島平村	0	1	0	1	0	0	0	0	0	0	20.0
	高山村	1	1	0	0	0	2	0	0	0	0	28.8
	旧豊田村(中野市)	1	3	0	0	0	3	0	0	0	0	26.4
	旧三水村(飯綱町)	0	0	1	0	0	2	0	0	0	0	40.0
	旧牟礼村(飯綱町)	0	0	0	0	0	1	0	1	0	0	60.0
	旧戸隠村(長野市)	1	2	0	1	1	0	0	0	0	0	19.0
	旧鬼無里村(長野市)	0	0	0	0	0	0	0	0	0	0	—
	小川村	0	0	0	0	0	0	0	0	0	0	—
	旧中条村(長野市)	2	3	1	0	0	1	0	0	0	0	15.4
	旧信州新町(長野市)	0	1	0	2	0	0	0	0	0	0	23.3
	旧大岡村(長野市)	—	—	—	—	—	—	—	—	—	—	—
居住地不明		2	1	0	0	1	1	0	0	0	0	23.0
合計		281	504	240	178	52	154	26	23	31	33	23.1

調査地区	市町村名	インターネットで買物した割合は何パーセントですか。《その他》										
		10%未満	20%未満	30%未満	40%未満	50%未満	60%未満	70%未満	80%未満	90%未満	90%以上	平均割合
佐久・小諸	佐久市(合併前)	8	16	5	7	0	2	0	2	4	6	33.1
	小諸市	10	9	2	1	0	2	1	0	2	5	31.4
	軽井沢町	4	4	3	3	0	5	0	0	1	1	30.2
	御代田町	0	2	0	2	0	1	0	1	1	2	53.3
	立科町	3	0	0	0	0	0	0	0	2	2	52.4
	旧望月町(佐久市)	2	1	0	0	0	0	0	0	1	2	48.3
	旧臼田町(佐久市)	2	1	1	2	0	2	1	0	1	1	39.6
	旧佐久町(佐久穂町)	0	0	1	1	0	0	0	0	0	2	60.0
	小海町	0	0	0	0	0	0	1	0	0	0	60.0
	旧北御牧村(東御市)	1	1	0	1	0	3	0	0	0	1	42.1
	旧浅科村(佐久市)	0	1	1	0	0	1	0	0	0	1	45.0
	旧八千穂村(佐久穂町)	0	0	0	0	0	0	0	0	0	1	100.0
	北相木村	0	0	0	0	0	0	0	0	0	0	-
	南相木村	0	0	0	0	0	0	0	0	0	1	90.0
	南牧村	0	1	0	0	0	0	0	0	2	1	67.5
	川上村	0	1	0	1	0	2	0	0	1	0	44.0
上田	上田市(合併前)	12	25	10	6	2	20	0	3	8	23	44.4
	旧真田町(上田市)	2	1	0	0	1	0	1	0	1	4	59.4
	坂城町	1	2	1	1	0	0	0	1	2	1	45.0
	旧上山田町(千曲市)	2	1	0	0	0	1	0	0	0	2	44.3
	旧戸倉町(千曲市)	0	2	1	0	0	2	0	0	1	1	45.7
	旧東部町(東御市)	2	6	4	0	1	1	0	1	1	6	44.4
	旧丸子町(上田市)	2	3	1	0	0	0	0	0	1	4	47.8
	旧長門町(長和町)	0	0	0	0	0	1	0	1	0	0	60.0
	青木村	0	1	1	3	0	1	0	0	1	0	36.7
	旧武石村(上田市)	1	0	0	0	0	0	0	0	0	0	1.0
	旧和田村(長和町)	0	0	0	0	0	0	0	0	0	0	-
諏訪・伊那	諏訪市	2	9	5	5	0	8	2	2	8	3	44.3
	岡谷市	11	8	4	3	1	8	1	0	1	7	35.6
	茅野市	6	10	5	5	3	8	1	2	2	7	39.6
	下諏訪町	0	1	1	0	0	0	0	0	0	0	15.0
	富士見町	0	2	2	0	0	3	0	0	2	1	47.0
	原村	0	0	0	1	0	1	0	0	0	1	56.7
	伊那市(合併前)	8	13	6	6	0	8	0	0	4	4	31.9
	駒ヶ根市	3	9	4	0	1	2	1	1	3	4	39.0
	辰野町	1	4	2	0	1	6	0	0	1	1	37.8
	旧高遠町(伊那市)	0	0	0	0	0	1	0	0	0	1	75.0
	箕輪町	7	4	2	4	0	2	0	2	0	5	37.3
	飯島町	0	1	0	0	0	1	0	0	1	2	66.0
	南箕輪村	1	5	2	1	0	2	0	0	1	0	25.5
	旧長谷村(伊那市)	0	1	0	0	0	0	0	0	0	1	55.0
	宮田村	1	1	3	2	1	2	0	0	2	2	45.4
	中川村	3	0	0	0	0	0	0	0	0	0	3.7

調査地区	市町村名	インターネットで買物した割合は何パーセントですか。《その他》										
		10%未満	20%未満	30%未満	40%未満	50%未満	60%未満	70%未満	80%未満	90%未満	90%以上	平均割合
飯田	飯田市(合併前)	6	16	7	3	1	12	0	2	5	8	40.1
	松川町	0	4	3	3	0	2	0	0	1	1	33.6
	高森町	1	3	1	0	0	2	0	1	1	0	33.9
	阿南町	1	1	0	1	1	1	1	0	0	0	32.5
	大鹿村	0	0	0	0	0	1	0	0	0	0	50.0
	豊丘村	1	1	0	0	0	0	0	0	0	0	7.5
	喬木村	1	1	2	0	1	1	0	1	0	1	37.8
	旧上村(飯田市)	0	0	0	0	0	0	0	0	0	0	-
	旧清内路村(阿智村)	1	0	0	0	0	0	0	0	0	0	1.0
	阿智村(合併前)	1	1	0	0	0	1	0	0	1	0	36.3
	旧浪合村(阿智村)	0	0	0	0	0	0	0	0	0	0	-
	下條村	1	1	1	1	0	0	0	0	1	1	41.7
	泰阜村	0	0	0	0	0	0	0	0	0	1	100.0
	旧南信濃村(飯田市)	1	3	1	0	0	0	0	0	0	1	25.8
	平谷村	0	0	0	0	0	0	1	0	0	0	60.0
	根羽村	0	1	0	0	1	0	0	0	1	0	43.3
	売木村	0	0	0	0	0	0	0	0	1	0	80.0
	天龍村	0	1	0	0	0	1	0	0	0	0	30.0
松本	松本市(合併前)	23	43	15	8	6	21	5	4	13	26	39.3
	塩尻市(合併前)	13	17	6	5	1	13	1	5	4	4	33.6
	旧明科町(安曇野市)	1	0	1	0	1	1	0	0	1	1	48.4
	旧波田町(松本市)	0	1	0	1	0	0	0	0	2	0	50.0
	旧四賀村(松本市)	0	2	1	0	0	0	0	0	0	0	13.3
	旧本城村(筑北村)	0	3	0	0	0	0	0	0	0	0	10.0
	旧坂北村(筑北村)	1	1	0	0	0	0	0	0	0	0	7.5
	麻績村	1	1	1	0	0	0	0	0	0	0	11.7
	旧坂井村(筑北村)	0	0	0	1	0	2	0	0	0	1	57.5
	生坂村	0	0	0	0	0	0	0	0	0	0	-
	山形村	1	1	2	0	1	0	0	0	0	4	54.4
	朝日村	1	0	0	0	1	0	0	0	0	1	47.0
南安曇・木曽	旧木曽福島町(木曽町)	1	0	0	2	0	0	0	0	0	0	20.3
	上松町	3	2	1	1	0	0	0	0	1	0	20.6
	南木曽町	0	3	1	0	0	1	0	1	0	1	38.6
	木祖村	0	1	1	1	0	1	0	0	0	0	27.5
	旧檜川村(塩尻市)	1	0	0	0	0	0	0	0	0	0	1.0
	旧開田村(木曽町)	0	2	0	0	0	0	0	1	0	1	45.0
	旧三岳村(木曽町)	0	0	0	0	0	0	0	0	0	1	100.0
	王滝村	0	1	0	0	0	0	0	0	0	0	10.0
	大桑村	5	2	0	2	0	0	0	0	1	1	25.0
	旧日義村(木曽町)	0	1	0	0	0	0	0	0	0	0	10.0
	旧穂高町(安曇野市)	3	6	3	0	0	2	0	0	4	3	40.6
	旧豊科町(安曇野市)	5	3	3	1	0	5	0	0	5	2	40.7
	旧奈川村(松本市)	0	0	0	0	0	0	0	0	0	0	-

調査地区	市町村名	インターネットで買物した割合は何パーセントですか。《その他》										
		10%未満	20%未満	30%未満	40%未満	50%未満	60%未満	70%未満	80%未満	90%未満	90%以上	平均割合
南安曇・木曽	旧安曇村(松本市)	0	0	0	0	0	1	0	0	0	1	75.0
	旧梓川村(松本市)	1	2	1	2	0	2	0	1	1	1	41.0
	旧三郷村(安曇野市)	3	3	3	0	0	3	2	1	3	8	56.6
	旧堀金村(安曇野市)	2	2	1	0	0	3	1	0	0	4	51.2
大町	大町市(合併前)	1	3	0	2	0	0	0	0	4	1	46.8
	池田町	1	1	0	0	0	0	1	0	0	0	24.3
	松川村	2	5	0	1	0	2	0	1	0	0	23.6
	旧八坂村(大町市)	0	1	0	0	0	0	0	0	0	0	10.0
	旧美麻村(大町市)	1	1	0	0	0	0	0	0	0	0	5.5
	白馬村	0	1	1	1	0	1	0	1	1	2	57.5
	小谷村	0	2	1	0	0	0	0	0	1	1	43.6
長野	長野市(合併前)	44	66	30	13	11	42	5	6	23	39	38.4
	旧更埴市(千曲市)	5	8	3	2	0	5	3	2	3	5	42.2
	須坂市	6	13	6	1	1	8	0	1	2	5	34.0
	中野市(合併前)	1	6	6	1	0	2	0	0	1	2	31.3
	飯山市	0	2	1	0	1	0	0	0	0	0	20.0
	旧豊野町(長野市)	0	3	0	0	0	2	0	0	0	0	26.0
	小布施町	1	0	3	0	0	0	0	0	0	1	32.4
	信濃町	1	2	0	0	1	1	0	1	0	0	30.8
	山ノ内町	3	1	2	0	0	2	0	1	0	0	26.1
	栄村	0	1	0	0	0	0	0	0	0	0	10.0
	野沢温泉村	0	2	0	0	0	0	0	0	0	0	10.0
	木島平村	0	0	0	0	0	1	0	0	1	0	65.0
	高山村	0	1	0	0	0	2	0	0	1	0	47.5
	旧豊田村(中野市)	1	4	1	2	0	0	0	0	0	1	25.0
	旧三水村(飯綱町)	0	0	0	0	0	0	0	0	0	0	—
	旧牟礼村(飯綱町)	1	1	0	0	0	1	0	0	0	0	20.2
	旧戸隠村(長野市)	2	2	1	0	0	0	0	0	2	0	30.0
	旧鬼無里村(長野市)	0	0	0	0	0	0	0	0	0	0	—
	小川村	0	0	0	0	0	0	0	0	0	0	—
	旧中条村(長野市)	0	1	1	1	0	0	0	0	0	1	37.5
	旧信州新町(長野市)	0	3	1	0	0	0	0	0	1	0	26.0
	旧大岡村(長野市)	—	—	—	—	—	—	—	—	—	—	—
居住地不明		1	1	0	0	0	1	0	0	0	0	21.7
合計		245	407	179	111	39	242	29	46	141	237	38.8

調査地区	市町村名	今後(も)インターネットで買物をしたいですか。		インターネットで買物をしたい理由は何ですか。(複数回答)					
		買物をしたい	買物をしたくない	他では手に入らない	配達してくれる	商品情報がわかりやすい	購入手続きが簡単	割引等のサービスがある	その他
佐久・小諸	佐久市(合併前)	191	37	134	85	16	44	70	17
	小諸市	89	20	62	34	12	19	34	10
	軽井沢町	48	2	30	25	13	19	23	8
	御代田町	21	3	14	6	2	6	7	2
	立科町	41	0	27	16	3	8	19	4
	旧望月町(佐久市)	22	2	16	11	3	7	10	5
	旧臼田町(佐久市)	25	1	19	14	4	9	10	1
	旧佐久町(佐久穂町)	14	2	14	6	1	3	4	0
	小海町	11	1	6	5	4	1	5	0
	旧北御牧村(東御市)	20	2	10	10	5	4	8	0
	旧浅科村(佐久市)	14	4	10	6	0	6	6	1
	旧八千穂村(佐久穂町)	4	0	2	0	0	0	4	1
	北相木村	2	0	2	1	0	0	0	0
	南相木村	6	3	3	4	1	2	1	1
	南牧村	12	1	10	6	1	5	3	0
	川上村	17	4	9	13	2	5	2	3
上田	上田市(合併前)	320	50	213	135	49	83	133	35
	旧真田町(上田市)	26	5	18	8	4	11	7	4
	坂城町	36	9	22	27	5	11	17	2
	旧上山田町(千曲市)	13	3	7	6	2	6	4	4
	旧戸倉町(千曲市)	39	6	25	19	8	16	13	1
	旧東部町(東御市)	87	9	56	50	15	32	37	8
	旧丸子町(上田市)	57	5	34	27	6	16	20	7
	旧長門町(長和町)	8	1	5	6	2	4	4	0
	青木村	20	4	13	7	3	6	12	0
	旧武石村(上田市)	5	2	2	4	0	0	1	1
	旧和田村(長和町)	5	0	1	5	1	1	2	0
諏訪・伊那	諏訪市	130	15	87	58	19	38	51	14
	岡谷市	142	21	101	61	22	36	51	9
	茅野市	131	16	84	63	15	40	49	13
	下諏訪町	17	3	13	6	0	6	3	1
	富士見町	28	3	18	20	5	15	13	3
	原村	10	5	7	5	2	6	1	1
	伊那市(合併前)	139	16	90	55	25	46	58	15
	駒ヶ根市	87	10	63	38	15	23	33	8
	辰野町	57	7	44	33	18	19	21	1
	旧高遠町(伊那市)	14	4	7	5	2	4	6	1
	箕輪町	80	6	56	43	13	23	35	7
	飯島町	18	6	10	7	2	7	3	2
	南箕輪村	42	8	30	20	6	12	17	3
	旧長谷村(伊那市)	10	3	6	5	0	1	4	1
	宮田村	28	3	17	15	6	6	8	2

調査地区	市町村名	今後(も)インターネットで買物をしたいですか。		インターネットで買物をしたい理由は何ですか。(複数回答)					
		買物をしたい	買物をしたくない	他では手に入らない	配達してくれる	商品情報がわかりやすい	購入手続きが簡単	割引等のサービスがある	その他
飯田	中川村	18	2	7	6	3	3	7	4
	飯田市(合併前)	279	32	190	131	49	74	104	28
	松川町	46	6	32	24	9	12	18	4
	高森町	38	5	22	18	3	11	16	3
	阿南町	29	3	19	14	9	4	6	2
	大鹿村	6	1	2	4	1	2	1	1
	豊丘村	28	2	27	11	1	7	10	2
	喬木村	22	6	16	13	6	6	6	5
	旧上村(飯田市)	1	0	1	1	0	1	0	0
	旧清内路村(阿智村)	2	0	1	1	0	1	1	0
	阿智村(合併前)	19	5	11	7	0	2	9	2
	旧浪合村(阿智村)	3	0	0	2	1	1	2	0
	下條村	21	3	15	9	7	2	10	0
	泰阜村	10	2	7	7	1	4	1	3
	旧南信濃村(飯田市)	9	0	7	7	2	3	4	2
	平谷村	1	0	0	1	0	1	1	0
	根羽村	6	0	4	3	2	3	1	1
	売木村	3	0	3	2	0	1	2	0
	天龍村	2	0	1	2	0	1	1	0
松本	松本市(合併前)	494	49	300	228	60	130	207	57
	塩尻市(合併前)	175	23	106	91	26	52	78	16
	旧明科町(安曇野市)	20	4	8	12	3	7	3	3
	旧波田町(松本市)	29	4	18	16	1	7	8	2
	旧四賀村(松本市)	11	2	5	8	2	3	5	1
	旧本城村(筑北村)	7	0	3	2	0	5	4	0
	旧坂北村(筑北村)	7	0	5	5	0	2	4	0
	麻績村	10	0	6	3	1	4	3	1
	旧坂井村(筑北村)	4	1	3	1	1	1	3	1
	生坂村	5	3	5	3	1	0	3	1
	山形村	32	3	17	11	7	12	16	3
	朝日村	12	1	5	6	2	2	6	2
南安曇・木曽	旧木曽福島町(木曽町)	19	1	8	10	4	5	7	5
	上松町	23	2	8	14	3	9	9	3
	南木曽町	18	1	12	8	1	6	2	2
	木祖村	18	3	12	12	4	6	7	3
	旧檜川村(塩尻市)	5	1	4	3	0	1	2	1
	旧開田村(木曽町)	8	2	1	5	1	3	2	0
	旧三岳村(木曽町)	3	1	2	3	2	1	1	1
	王滝村	5	0	4	2	0	0	3	1
	大桑村	20	3	13	11	3	6	11	3
	旧日義村(木曽町)	7	2	3	6	3	2	4	0
	旧穂高町(安曇野市)	67	10	41	34	9	19	33	8

調査地区	市町村名	今後(も)インターネットで買物をしたいですか。		インターネットで買物をしたい理由は何ですか。(複数回答)					
		買物をしたい	買物をしたくない	他では手に入らない	配達してくれる	商品情報がわかりやすい	購入手続きが簡単	割引等のサービスがある	その他
	旧豊科町(安曇野市)	73	12	47	40	14	28	27	9
	旧奈川村(松本市)	1	1	1	1	0	0	0	0
南安曇・木曽	旧安曇村(松本市)	6	0	4	3	1	1	1	1
	旧梓川村(松本市)	28	5	17	16	2	9	12	2
	旧三郷村(安曇野市)	81	16	49	41	11	36	32	8
	旧堀金村(安曇野市)	33	2	20	15	6	10	11	4
大町	大町市(合併前)	45	3	33	18	7	11	14	4
	池田町	25	1	21	13	3	7	11	3
	松川村	24	1	13	15	4	12	6	3
	旧八坂村(大町市)	3	2	3	3	0	1	0	1
	旧美麻村(大町市)	5	0	4	2	0	1	3	2
	白馬村	25	3	14	15	6	10	9	8
	小谷村	12	2	7	10	4	3	5	2
長野	長野市(合併前)	914	119	569	449	134	262	369	95
	旧更埴市(千曲市)	119	10	73	54	14	37	54	12
	須坂市	157	18	94	82	23	34	63	16
	中野市(合併前)	99	11	75	39	8	25	47	6
	飯山市	42	8	33	19	7	8	17	0
	旧豊野町(長野市)	16	1	13	5	4	5	5	2
	小布施町	23	3	13	9	5	6	5	4
	信濃町	21	1	16	11	2	8	3	3
	山ノ内町	20	3	12	10	1	5	8	1
	栄村	3	1	2	2	0	1	0	0
	野沢温泉村	20	1	11	10	7	9	9	1
	木島平村	12	2	9	5	0	2	4	2
	高山村	15	1	10	10	1	6	3	0
	旧豊田村(中野市)	25	0	14	14	3	10	7	4
	旧三水村(飯綱町)	11	0	8	8	1	2	0	1
	旧牟礼村(飯綱町)	10	2	5	5	0	3	4	4
	旧戸隠村(長野市)	16	2	8	4	3	4	6	2
	旧鬼無里村(長野市)	2	0	2	0	0	0	0	0
	小川村	2	2	0	2	0	0	1	0
	旧中条村(長野市)	9	2	4	8	1	3	5	2
	旧信州新町(長野市)	15	1	8	9	2	7	2	4
	旧大岡村(長野市)	-	-	-	-	-	-	-	-
	居住地不明	6	0	3	3	1	3	3	0
合計		5,546	721	3,566	2,677	815	1,597	2,176	573

調査地区	市町村名	インターネットを利用する買物についての不満(不安)なことは何ですか。(複数回答)							
		個人情報漏洩の心配	代金の決済方法	販売業者の信頼性	返品等苦情の対応	商品をじかに手に取れない	イメージと実物との違い	設備費・通信費がかかる	その他
佐久・小諸	佐久市(合併前)	141	42	89	36	132	122	80	6
	小諸市	66	11	36	15	67	60	37	1
	軽井沢町	25	4	17	8	28	33	22	0
	御代田町	16	6	11	3	10	16	11	0
	立科町	25	7	12	4	22	25	15	0
	旧望月町(佐久市)	17	1	9	9	15	16	6	0
	旧臼田町(佐久市)	18	3	5	4	17	14	8	0
	旧佐久町(佐久穂町)	10	2	6	1	9	7	8	0
	小海町	7	1	1	2	8	6	5	0
	旧北御牧村(東御市)	14	4	4	1	9	11	12	0
	旧浅科村(佐久市)	11	2	3	4	12	12	10	0
	旧八千穂村(佐久穂町)	3	0	0	1	1	4	1	0
	北相木村	1	0	0	1	2	0	0	0
	南相木村	6	2	3	2	4	7	1	0
	南牧村	11	2	3	1	6	5	2	0
	川上村	12	4	8	4	11	12	3	0
上田	上田市(合併前)	227	57	116	63	219	206	140	6
	旧真田町(上田市)	18	3	11	5	20	18	10	0
	坂城町	26	5	15	6	24	24	13	1
	旧上山田町(千曲市)	6	1	3	0	7	11	3	0
	旧戸倉町(千曲市)	27	5	12	5	22	27	18	0
	旧東部町(東御市)	55	7	27	11	46	56	33	4
	旧丸子町(上田市)	31	7	17	9	38	36	25	1
	旧長門町(長和町)	5	1	1	0	2	5	1	0
	青木村	15	3	4	2	15	17	5	2
	旧武石村(上田市)	3	3	2	0	5	4	1	0
	旧和田村(長和町)	1	0	1	0	2	3	1	1
諏訪・伊那	諏訪市	81	19	49	26	84	85	55	0
	岡谷市	92	36	48	23	83	85	71	1
	茅野市	78	14	48	18	98	82	56	5
	下諏訪町	11	3	5	3	14	14	7	0
	富士見町	27	5	11	3	19	19	12	1
	原村	9	2	5	2	9	6	7	1
	伊那市(合併前)	98	14	53	29	106	80	50	3
	駒ヶ根市	61	6	27	12	56	56	37	2
	辰野町	36	7	16	5	34	32	29	1
	旧高遠町(伊那市)	12	2	6	2	7	9	8	0
	箕輪町	50	10	17	11	42	34	40	3
	飯島町	16	6	7	1	13	13	8	1
	南箕輪村	34	5	15	4	27	25	16	0
	旧長谷村(伊那市)	9	1	6	1	7	5	4	0
	宮田村	18	4	3	5	14	9	11	1
	中川村	11	0	5	1	14	11	7	0

調査地区	市町村名	インターネットを利用する買物においての不満(不安)なことは何ですか。(複数回答)							
		個人情報漏洩の心配	代金の決済方法	販売業者の信頼性	返品等苦情の対応	商品をじかに手に取れない	イメージと実物との違い	設備費・通信費がかかる	その他
飯田	飯田市(合併前)	188	33	99	48	172	175	116	3
	松川町	30	3	15	7	34	27	16	1
	高森町	26	5	17	6	25	27	15	0
	阿南町	18	5	12	9	17	19	14	1
	大鹿村	3	2	2	1	4	4	3	0
	豊丘村	20	8	10	4	21	22	12	0
	喬木村	19	3	13	4	17	16	14	0
	旧上村(飯田市)	0	0	0	0	0	1	1	0
	旧清内路村(阿智村)	0	1	1	0	1	1	1	0
	阿智村(合併前)	13	5	9	4	16	16	4	0
	旧浪合村(阿智村)	1	1	1	0	0	2	2	0
	下條村	15	2	8	4	11	13	13	0
	泰阜村	5	2	3	1	5	5	3	1
	旧南信濃村(飯田市)	7	2	3	3	7	6	5	1
	平谷村	0	0	0	0	0	0	1	0
	根羽村	3	1	3	0	4	3	3	0
	売木村	2	0	1	0	2	1	0	0
	天龍村	2	0	0	0	1	1	0	0
松本	松本市(合併前)	334	66	186	78	311	298	197	8
	塩尻市(合併前)	118	29	72	17	122	122	82	6
	旧明科町(安曇野市)	12	2	7	0	13	13	6	0
	旧波田町(松本市)	14	2	10	3	19	15	9	0
	旧四賀村(松本市)	8	2	7	1	12	7	5	0
	旧本城村(筑北村)	3	2	4	1	3	1	5	0
	旧坂北村(筑北村)	4	1	2	0	5	4	2	0
	麻績村	8	1	3	0	5	4	2	0
	旧坂井村(筑北村)	2	0	2	0	1	1	2	0
	生坂村	3	1	2	1	4	5	2	0
	山形村	21	4	16	5	17	21	15	0
	朝日村	8	1	4	1	9	9	3	0
南 安 曇 ・ 木 曽	旧木曽福島町(木曽町)	9	0	4	4	9	12	7	1
	上松町	10	4	4	2	13	14	5	0
	南木曽町	10	3	4	2	10	12	8	0
	木祖村	13	4	6	4	14	13	7	0
	旧檜川村(塩尻市)	1	1	3	0	4	5	2	0
	旧開田村(木曽町)	2	0	1	1	3	5	3	0
	旧三岳村(木曽町)	1	2	0	0	2	3	3	0
	王滝村	2	0	1	0	3	3	3	0
	大桑村	14	4	7	5	12	11	8	0
	旧日義村(木曽町)	6	1	2	3	3	5	5	0
	旧穂高町(安曇野市)	48	11	30	15	53	51	27	0
	旧豊科町(安曇野市)	49	13	23	14	48	45	32	2
	旧奈川村(松本市)	0	0	0	0	1	1	0	0

調査地区	市町村名	インターネットを利用する買物についての不満(不安)なことは何ですか。(複数回答)							
		個人情報漏洩の心配	代金の決済方法	販売業者の信頼性	返品等苦情の対応	商品をじかに手に取れない	イメージと実物との違い	設備費・通信費がかかる	その他
南安曇・木曽	旧安曇村(松本市)	3	1	1	0	4	3	1	1
	旧梓川村(松本市)	20	2	8	4	14	17	13	1
	旧三郷村(安曇野市)	62	15	35	17	51	58	44	2
	旧堀金村(安曇野市)	25	4	14	3	16	18	10	0
大町	大町市(合併前)	32	5	16	10	28	24	15	1
	池田町	14	1	8	5	17	14	11	0
	松川村	18	2	9	6	10	17	11	2
	旧八坂村(大町市)	3	1	3	0	3	1	1	0
	旧美麻村(大町市)	2	0	2	0	3	4	1	0
	白馬村	11	1	5	1	18	17	1	1
	小谷村	10	3	7	3	12	8	5	1
長野	長野市(合併前)	648	139	333	151	562	588	404	15
	旧更埴市(千曲市)	90	21	47	15	77	74	43	1
	須坂市	96	29	50	25	95	85	58	2
	中野市(合併前)	69	11	30	17	65	53	43	2
	飯山市	27	2	17	9	32	30	17	0
	旧豊野町(長野市)	10	4	4	2	11	11	7	0
	小布施町	15	1	6	2	14	15	6	0
	信濃町	15	2	7	2	12	10	6	1
	山ノ内町	11	4	8	3	10	15	9	0
	栄村	1	0	0	1	0	1	1	0
	野沢温泉村	10	2	4	3	12	12	6	0
	木島平村	7	4	6	1	8	6	5	0
	高山村	4	2	5	1	11	5	3	1
	旧豊田村(中野市)	14	4	7	3	17	16	8	2
	旧三水村(飯綱町)	6	4	5	3	7	5	5	0
	旧牟礼村(飯綱町)	10	2	2	0	7	7	5	0
	旧戸隠村(長野市)	12	2	7	2	11	8	8	1
	旧鬼無里村(長野市)	2	0	2	0	1	1	0	0
	小川村	1	0	0	0	2	1	0	0
	旧中条村(長野市)	6	1	4	2	5	4	3	0
	旧信州新町(長野市)	11	1	9	3	10	8	4	1
	旧大岡村(長野市)	1	2	1	1	3	2	0	0
居住地不明		-	-	-	-	-	-	-	-
合計		3,758	816	1,996	886	3,561	3,479	2,306	100

資料 8 業態別利用店舗の現況

全県平均

		合計	一般小売店	中小スーパー	大規模スーパー	専門スーパー	コンビニエンスストア	デパート
衣料品	回答数	27,243	3,250	591	8,888	12,339	4	2,171
	割合	100.0%	11.9%	2.2%	32.6%	45.3%	0.0%	8.0%
身の回り品	回答数	14,810	2,002	427	5,332	5,396	25	1,628
	割合	100.0%	13.5%	2.9%	36.0%	36.4%	0.2%	11.0%
文化品	回答数	31,841	4,605	566	6,699	18,899	63	1,009
	割合	100.0%	14.5%	1.8%	21.0%	59.4%	0.2%	3.2%
飲食料品	回答数	11,763	349	2,420	7,590	1,233	86	85
	割合	100.0%	3.0%	20.6%	64.5%	10.5%	0.7%	0.7%
日用品	回答数	11,748	712	967	2,554	7,378	42	95
	割合	100.0%	6.1%	8.2%	21.7%	62.8%	0.4%	0.8%
その他(贈答品)	回答数	4,915	461	274	2,328	925	32	895
	割合	100.0%	9.4%	5.6%	47.4%	18.8%	0.7%	18.2%
全商品	回答数	102,320	11,379	5,245	33,391	46,170	252	5,883
	割合	100.0%	11.1%	5.1%	32.6%	45.1%	0.2%	5.7%

全商品

		合計	一般小売店	中小スーパー	大規模スーパー	専門スーパー	コンビニエンスストア	デパート
長野市(合併前)	回答数	17,402	2,495	677	4,177	8,988	42	1,023
	割合	100.0%	14.3%	3.9%	24.0%	51.6%	0.2%	5.9%
旧更埴市(千曲市)	回答数	2,102	262	111	527	1,066	8	128
	割合	100.0%	12.5%	5.3%	25.1%	50.7%	0.4%	6.1%
須坂市	回答数	2,874	368	128	764	1,462	9	143
	割合	100.0%	12.8%	4.5%	26.6%	50.9%	0.3%	5.0%
中野市(合併前)	回答数	1,728	180	85	667	728	4	64
	割合	100.0%	10.4%	4.9%	38.6%	42.1%	0.2%	3.7%
飯山市	回答数	758	98	72	217	332	1	38
	割合	100.0%	12.9%	9.5%	28.6%	43.8%	0.1%	5.0%
上田市(合併前)	回答数	6,448	732	305	2,703	2,387	10	311
	割合	100.0%	11.4%	4.7%	41.9%	37.0%	0.2%	4.8%
佐久市(合併前)	回答数	3,892	344	164	1,652	1,580	4	148
	割合	100.0%	8.8%	4.2%	42.4%	40.6%	0.1%	3.8%
小諸市	回答数	1,809	126	35	690	874	3	81
	割合	100.0%	7.0%	1.9%	38.1%	48.3%	0.2%	4.5%
松本市(合併前)	回答数	8,927	936	291	3,278	3,781	22	619
	割合	100.0%	10.5%	3.3%	36.7%	42.4%	0.2%	6.9%
塩尻市(合併前)	回答数	3,195	375	186	956	1,448	8	222
	割合	100.0%	11.7%	5.8%	29.9%	45.3%	0.3%	6.9%
大町市(合併前)	回答数	841	87	19	300	394	1	40
	割合	100.0%	10.3%	2.3%	35.7%	46.8%	0.1%	4.8%
諏訪市	回答数	2,288	305	155	574	1,163	1	90
	割合	100.0%	13.3%	6.8%	25.1%	50.8%	0.0%	3.9%
岡谷市	回答数	2,671	283	170	1,077	934	16	191
	割合	100.0%	10.6%	6.4%	40.3%	35.0%	0.6%	7.2%
茅野市	回答数	2,286	264	153	636	1,107	5	121
	割合	100.0%	11.5%	6.7%	27.8%	48.4%	0.2%	5.3%
伊那市(合併前)	回答数	2,445	288	130	775	1,134	12	106
	割合	100.0%	11.8%	5.3%	31.7%	46.4%	0.5%	4.3%
駒ヶ根市	回答数	1,547	118	81	484	774	1	89
	割合	100.0%	7.6%	5.2%	31.3%	50.0%	0.1%	5.8%
飯田市(合併前)	回答数	5,024	565	321	1,871	2,104	11	152
	割合	100.0%	11.2%	6.4%	37.2%	41.9%	0.2%	3.0%
全体	回答数	66,237	7,826	3,083	21,348	30,256	158	3,566
	割合	100.0%	11.8%	4.7%	32.2%	45.7%	0.2%	5.4%

衣料品

		合計	一般小売店	中小スーパー	大規模スーパー	専門スーパー	コンビニエンスストア	デパート
長野市(合併前)	回答数	4601	878	74	927	2,436	3	283
	割合	100.0%	19.1%	1.6%	20.1%	52.9%	0.1%	6.2%
旧更埴市(千曲市)	回答数	560	80	13	142	276	0	49
	割合	100.0%	14.3%	2.3%	25.4%	49.3%	0.0%	8.8%
須坂市	回答数	771	113	15	209	380	0	54
	割合	100.0%	14.7%	1.9%	27.1%	49.3%	0.0%	7.0%
中野市(合併前)	回答数	454	45	10	187	186	0	26
	割合	100.0%	9.9%	2.2%	41.2%	41.0%	0.0%	5.7%
飯山市	回答数	196	29	11	53	92	0	11
	割合	100.0%	14.8%	5.6%	27.0%	46.9%	0.0%	5.6%
上田市(合併前)	回答数	1,720	188	22	688	694	1	127
	割合	100.0%	10.9%	1.3%	40.0%	40.3%	0.1%	7.4%
佐久市(合併前)	回答数	1,041	104	18	418	450	0	51
	割合	100.0%	10.0%	1.7%	40.2%	43.2%	0.0%	4.9%
小諸市	回答数	469	32	9	155	239	0	34
	割合	100.0%	6.8%	1.9%	33.0%	51.0%	0.0%	7.2%
松本市(合併前)	回答数	2,357	243	27	891	953	0	243
	割合	100.0%	10.3%	1.1%	37.8%	40.4%	0.0%	10.3%
塩尻市(合併前)	回答数	865	121	36	236	382	0	90
	割合	100.0%	14.0%	4.2%	27.3%	44.2%	0.0%	10.4%
大町市(合併前)	回答数	221	25	3	53	127	0	13
	割合	100.0%	11.3%	1.4%	24.0%	57.5%	0.0%	5.9%
諏訪市	回答数	613	60	27	169	327	0	30
	割合	100.0%	9.8%	4.4%	27.6%	53.3%	0.0%	4.9%
岡谷市	回答数	710	58	24	291	255	0	82
	割合	100.0%	8.2%	3.4%	41.0%	35.9%	0.0%	11.5%
茅野市	回答数	623	90	22	161	303	0	47
	割合	100.0%	14.4%	3.5%	25.8%	48.6%	0.0%	7.5%
伊那市(合併前)	回答数	649	71	8	217	311	0	42
	割合	100.0%	10.9%	1.2%	33.4%	47.9%	0.0%	6.5%
駒ヶ根市	回答数	408	36	8	119	206	0	39
	割合	100.0%	8.8%	2.0%	29.2%	50.5%	0.0%	9.6%
飯田市(合併前)	回答数	1,330	168	34	623	444	0	61
	割合	100.0%	12.6%	2.6%	46.8%	33.4%	0.0%	4.6%
全体	回答数	17,588	2,341	361	5,539	8,061	4	1,282
	割合	100.0%	13.3%	2.1%	31.5%	45.8%	0.0%	7.3%

身の回り品

		合計	一般小売店	中小スーパー	大規模スーパー	専門スーパー	コンビニエンスストア	デパート
長野市(合併前)	回答数	2,584	450	52	604	1,153	4	321
	割合	100.0%	17.4%	2.0%	23.4%	44.6%	0.2%	12.4%
旧更埴市(千曲市)	回答数	310	48	6	82	124	2	48
	割合	100.0%	15.5%	1.9%	26.5%	40.0%	0.6%	15.5%
須坂市	回答数	402	75	9	101	178	0	39
	割合	100.0%	18.7%	2.2%	25.1%	44.3%	0.0%	9.7%
中野市(合併前)	回答数	249	30	5	97	91	0	26
	割合	100.0%	12.0%	2.0%	39.0%	36.5%	0.0%	10.4%
飯山市	回答数	110	18	7	27	41	1	16
	割合	100.0%	16.4%	6.4%	24.5%	37.3%	0.9%	14.5%
上田市(合併前)	回答数	959	127	31	472	242	2	85
	割合	100.0%	13.2%	3.2%	49.2%	25.2%	0.2%	8.9%
佐久市(合併前)	回答数	577	69	19	272	175	0	42
	割合	100.0%	12.0%	3.3%	47.1%	30.3%	0.0%	7.3%
小諸市	回答数	268	24	1	131	91	0	21
	割合	100.0%	9.0%	0.4%	48.9%	34.0%	0.0%	7.8%
松本市(合併前)	回答数	1,310	167	23	512	461	3	144
	割合	100.0%	12.7%	1.8%	39.1%	35.2%	0.2%	11.0%
塩尻市(合併前)	回答数	457	55	22	153	176	3	48
	割合	100.0%	12.0%	4.8%	33.5%	38.5%	0.7%	10.5%
大町市(合併前)	回答数	128	13	2	50	48	0	15
	割合	100.0%	10.2%	1.6%	39.1%	37.5%	0.0%	11.7%
諏訪市	回答数	310	46	20	81	136	0	27
	割合	100.0%	14.8%	6.5%	26.1%	43.9%	0.0%	8.7%
岡谷市	回答数	391	43	17	181	103	2	45
	割合	100.0%	11.0%	4.3%	46.3%	26.3%	0.5%	11.5%
茅野市	回答数	316	34	17	92	134	1	38
	割合	100.0%	10.8%	5.4%	29.1%	42.4%	0.3%	12.0%
伊那市(合併前)	回答数	346	56	12	128	121	0	29
	割合	100.0%	16.2%	3.5%	37.0%	35.0%	0.0%	8.4%
駒ヶ根市	回答数	213	20	5	74	86	0	28
	割合	100.0%	9.4%	2.3%	34.7%	40.4%	0.0%	13.1%
飯田市(合併前)	回答数	711	95	21	322	227	1	45
	割合	100.0%	13.4%	3.0%	45.3%	31.9%	0.1%	6.3%
全体	回答数	9,641	1,370	269	3,379	3,587	19	1,017
	割合	100.0%	14.2%	2.8%	35.0%	37.2%	0.2%	10.5%

文化品

		合計	一般小売店	中小スーパー	大規模スーパー	専門スーパー	コンビニエンスストア	デパート
長野市(合併前)	回答数	5,433	878	62	675	3,688	12	118
	割合	100.0%	16.2%	1.1%	12.4%	67.9%	0.2%	2.2%
旧更埴市(千曲市)	回答数	652	99	15	82	444	2	10
	割合	100.0%	15.2%	2.3%	12.6%	68.1%	0.3%	1.5%
須坂市	回答数	901	138	23	156	566	1	17
	割合	100.0%	15.3%	2.6%	17.3%	62.8%	0.1%	1.9%
中野市(合併前)	回答数	539	88	9	154	283	0	5
	割合	100.0%	16.3%	1.7%	28.6%	52.5%	0.0%	0.9%
飯山市	回答数	236	33	13	41	144	0	5
	割合	100.0%	14.0%	5.5%	17.4%	61.0%	0.0%	2.1%
上田市(合併前)	回答数	2,015	309	24	656	968	0	58
	割合	100.0%	15.3%	1.2%	32.6%	48.0%	0.0%	2.9%
佐久市(合併前)	回答数	1,218	135	23	367	659	0	34
	割合	100.0%	11.1%	1.9%	30.1%	54.1%	0.0%	2.8%
小諸市	回答数	570	49	0	117	385	0	19
	割合	100.0%	8.6%	0.0%	20.5%	67.5%	0.0%	3.3%
松本市(合併前)	回答数	2,784	440	21	648	1,591	3	81
	割合	100.0%	15.8%	0.8%	23.3%	57.1%	0.1%	2.9%
塩尻市(合併前)	回答数	978	141	18	192	594	0	33
	割合	100.0%	14.4%	1.8%	19.6%	60.7%	0.0%	3.4%
大町市(合併前)	回答数	256	38	3	37	170	0	8
	割合	100.0%	14.8%	1.2%	14.5%	66.4%	0.0%	3.1%
諏訪市	回答数	713	137	30	93	433	0	20
	割合	100.0%	19.2%	4.2%	13.0%	60.7%	0.0%	2.8%
岡谷市	回答数	832	142	22	237	386	10	35
	割合	100.0%	17.1%	2.6%	28.5%	46.4%	1.2%	4.2%
茅野市	回答数	710	105	17	97	473	0	18
	割合	100.0%	14.8%	2.4%	13.7%	66.6%	0.0%	2.5%
伊那市(合併前)	回答数	756	119	20	164	419	6	28
	割合	100.0%	15.7%	2.6%	21.7%	55.4%	0.8%	3.7%
駒ヶ根市	回答数	483	45	8	97	317	0	16
	割合	100.0%	9.3%	1.7%	20.1%	65.6%	0.0%	3.3%
飯田市(合併前)	回答数	1,580	217	37	357	936	3	30
	割合	100.0%	13.7%	2.3%	22.6%	59.2%	0.2%	1.9%
全体	回答数	20,656	3,113	345	4,170	12,456	37	535
	割合	100.0%	15.1%	1.7%	20.2%	60.3%	0.2%	2.6%

飲食料品

		合計	一般小売店	中小スーパー	大規模スーパー	専門スーパー	コンビニエンスストア	デパート
長野市(合併前)	回答数	1,974	78	344	1,334	202	8	8
	割合	100.0%	4.0%	17.4%	67.6%	10.2%	0.4%	0.4%
旧更埴市(千曲市)	回答数	239	7	54	146	30	0	2
	割合	100.0%	2.9%	22.6%	61.1%	12.6%	0.0%	0.8%
須坂市	回答数	325	6	53	204	56	6	0
	割合	100.0%	1.8%	16.3%	62.8%	17.2%	1.8%	0.0%
中野市(合併前)	回答数	198	4	35	138	18	2	1
	割合	100.0%	2.0%	17.7%	69.7%	9.1%	1.0%	0.5%
飯山市	回答数	88	4	23	57	4	0	0
	割合	100.0%	4.5%	26.1%	64.8%	4.5%	0.0%	0.0%
上田市(合併前)	回答数	720	22	144	507	39	4	4
	割合	100.0%	3.1%	20.0%	70.4%	5.4%	0.6%	0.6%
佐久市(合併前)	回答数	437	4	58	347	24	2	2
	割合	100.0%	0.9%	13.3%	79.4%	5.5%	0.5%	0.5%
小諸市	回答数	208	4	14	172	16	2	0
	割合	100.0%	1.9%	6.7%	82.7%	7.7%	1.0%	0.0%
松本市(合併前)	回答数	1,028	16	135	779	78	10	10
	割合	100.0%	1.6%	13.1%	75.8%	7.6%	1.0%	1.0%
塩尻市(合併前)	回答数	373	16	58	248	47	4	0
	割合	100.0%	4.3%	15.5%	66.5%	12.6%	1.1%	0.0%
大町市(合併前)	回答数	97	3	5	88	1	0	0
	割合	100.0%	3.1%	5.2%	90.7%	1.0%	0.0%	0.0%
諏訪市	回答数	275	18	45	147	63	1	1
	割合	100.0%	6.5%	16.4%	53.5%	22.9%	0.4%	0.4%
岡谷市	回答数	311	13	68	202	19	2	7
	割合	100.0%	4.2%	21.9%	65.0%	6.1%	0.6%	2.3%
茅野市	回答数	268	7	57	162	34	4	4
	割合	100.0%	2.6%	21.3%	60.4%	12.7%	1.5%	1.5%
伊那市(合併前)	回答数	295	8	61	152	71	3	0
	割合	100.0%	2.7%	20.7%	51.5%	24.1%	1.0%	0.0%
駒ヶ根市	回答数	180	0	38	124	17	0	1
	割合	100.0%	0.0%	21.1%	68.9%	9.4%	0.0%	0.6%
飯田市(合併前)	回答数	579	27	170	328	45	4	5
	割合	100.0%	4.7%	29.4%	56.6%	7.8%	0.7%	0.9%
全体	回答数	7,595	237	1,362	5,135	764	52	45
	割合	100.0%	3.1%	17.9%	67.6%	10.1%	0.7%	0.6%

日用品

		合計	一般小売店	中小スーパー	大規模スーパー	専門スーパー	コンビニエンスストア	デパート
		回答数 割合						
長野市(合併前)	回答数	1,966	137	112	354	1,343	9	11
	割合	100.0%	7.0%	5.7%	18.0%	68.3%	0.5%	0.6%
旧更埴市(千曲市)	回答数	239	15	17	38	166	3	0
	割合	100.0%	6.3%	7.1%	15.9%	69.5%	1.3%	0.0%
須坂市	回答数	327	21	18	46	240	2	0
	割合	100.0%	6.4%	5.5%	14.1%	73.4%	0.6%	0.0%
中野市(合併前)	回答数	201	7	20	46	128	0	0
	割合	100.0%	3.5%	10.0%	22.9%	63.7%	0.0%	0.0%
飯山市	回答数	89	8	14	27	40	0	0
	割合	100.0%	9.0%	15.7%	30.3%	44.9%	0.0%	0.0%
上田市(合併前)	回答数	725	64	71	174	411	1	4
	割合	100.0%	8.8%	9.8%	24.0%	56.7%	0.1%	0.6%
佐久市(合併前)	回答数	433	19	37	126	246	0	5
	割合	100.0%	4.4%	8.5%	29.1%	56.8%	0.0%	1.2%
小諸市	回答数	205	11	10	56	127	0	1
	割合	100.0%	5.4%	4.9%	27.3%	62.0%	0.0%	0.5%
松本市(合併前)	回答数	1,030	51	64	241	661	4	9
	割合	100.0%	5.0%	6.2%	23.4%	64.2%	0.4%	0.9%
塩尻市(合併前)	回答数	367	30	39	78	218	0	2
	割合	100.0%	8.2%	10.6%	21.3%	59.4%	0.0%	0.5%
大町市(合併前)	回答数	96	6	3	48	39	0	0
	割合	100.0%	6.3%	3.1%	50.0%	40.6%	0.0%	0.0%
諏訪市	回答数	277	27	23	43	184	0	0
	割合	100.0%	9.7%	8.3%	15.5%	66.4%	0.0%	0.0%
岡谷市	回答数	305	18	30	85	160	2	10
	割合	100.0%	5.9%	9.8%	27.9%	52.5%	0.7%	3.3%
茅野市	回答数	269	16	31	78	141	0	3
	割合	100.0%	5.9%	11.5%	29.0%	52.4%	0.0%	1.1%
伊那市(合併前)	回答数	287	15	25	51	193	3	0
	割合	100.0%	5.2%	8.7%	17.8%	67.2%	1.0%	0.0%
駒ヶ根市	回答数	183	4	16	30	132	1	0
	割合	100.0%	2.2%	8.7%	16.4%	72.1%	0.5%	0.0%
飯田市(合併前)	回答数	572	27	47	125	370	0	3
	割合	100.0%	4.7%	8.2%	21.9%	64.7%	0.0%	0.5%
全体	回答数	7,571	476	577	1,646	4,799	25	48
	割合	100.0%	6.3%	7.6%	21.7%	63.4%	0.3%	0.6%

その他(贈答品)

		合計		一般小売店		中小スーパー		大規模スーパー		専門スーパー		コンビニエンスストア		デパート	
		回答数	割合	回答数	割合	回答数	割合	回答数	割合	回答数	割合	回答数	割合	回答数	割合
長野市(合併前)		844		74		33		283		166		6		282	
	割合	100.0%		8.8%		3.9%		33.5%		19.7%		0.7%		33.4%	
旧更埴市(千曲市)		102		13		6		37		26		1		19	
	割合	100.0%		12.7%		5.9%		36.3%		25.5%		1.0%		18.6%	
須坂市		148		15		10		48		42		0		33	
	割合	100.0%		10.1%		6.8%		32.4%		28.4%		0.0%		22.3%	
中野市(合併前)		87		6		6		45		22		2		6	
	割合	100.0%		6.9%		6.9%		51.7%		25.3%		2.3%		6.9%	
飯山市		39		6		4		12		11		0		6	
	割合	100.0%		15.4%		10.3%		30.8%		28.2%		0.0%		15.4%	
上田市(合併前)		309		22		13		206		33		2		33	
	割合	100.0%		7.1%		4.2%		66.7%		10.7%		0.6%		10.7%	
佐久市(合併前)		186		13		9		122		26		2		14	
	割合	100.0%		7.0%		4.8%		65.6%		14.0%		1.1%		7.5%	
小諸市		89		6		1		59		16		1		6	
	割合	100.0%		6.7%		1.1%		66.3%		18.0%		1.1%		6.7%	
松本市(合併前)		418		19		21		207		37		2		132	
	割合	100.0%		4.5%		5.0%		49.5%		8.9%		0.5%		31.6%	
塩尻市(合併前)		155		12		13		49		31		1		49	
	割合	100.0%		7.7%		8.4%		31.6%		20.0%		0.6%		31.6%	
大町市(合併前)		43		2		3		24		9		1		4	
	割合	100.0%		4.7%		7.0%		55.8%		20.9%		2.3%		9.3%	
諏訪市		100		17		10		41		20		0		12	
	割合	100.0%		17.0%		10.0%		41.0%		20.0%		0.0%		12.0%	
岡谷市		122		9		9		81		11		0		12	
	割合	100.0%		7.4%		7.4%		66.4%		9.0%		0.0%		9.8%	
茅野市		100		12		9		46		22		0		11	
	割合	100.0%		12.0%		9.0%		46.0%		22.0%		0.0%		11.0%	
伊那市(合併前)		112		19		4		63		19		0		7	
	割合	100.0%		17.0%		3.6%		56.3%		17.0%		0.0%		6.3%	
駒ヶ根市		80		13		6		40		16		0		5	
	割合	100.0%		16.3%		7.5%		50.0%		20.0%		0.0%		6.3%	
飯田市(合併前)		252		31		12		116		82		3		8	
	割合	100.0%		12.3%		4.8%		46.0%		32.5%		1.2%		3.2%	
全体		3,186		289		169		1,479		589		21		639	
	割合	100.0%		9.1%		5.3%		46.4%		18.5%		0.7%		20.1%	

全商品

		合計	一般小売店	中小スーパー	大規模スーパー	専門スーパー	コンビニエンスストア	デパート
長野広域	回答数	2,537	315	110	627	1,360	9	116
	割合	100.0%	12.4%	4.3%	24.7%	53.6%	0.4%	4.6%
北信広域	回答数	1,292	141	99	461	549	0	42
	割合	100.0%	10.9%	7.7%	35.7%	42.5%	0.0%	3.3%
上小広域	回答数	5,643	470	294	2,168	2,313	14	384
	割合	100.0%	8.3%	5.2%	38.4%	41.0%	0.2%	6.8%
佐久広域	回答数	4,578	393	235	1,734	1,894	13	309
	割合	100.0%	8.6%	5.1%	37.9%	41.4%	0.3%	6.7%
松本広域	回答数	7,717	694	302	2,570	3,363	25	763
	割合	100.0%	9.0%	3.9%	33.3%	43.6%	0.3%	9.9%
木曽広域	回答数	2,175	235	171	559	1,048	6	156
	割合	100.0%	10.8%	7.9%	25.7%	48.2%	0.3%	7.2%
大北広域	回答数	1,658	230	86	505	705	2	130
	割合	100.0%	13.9%	5.2%	30.5%	42.5%	0.1%	7.8%
諏訪広域	回答数	1,064	131	127	251	504	0	51
	割合	100.0%	12.3%	11.9%	23.6%	47.4%	0.0%	4.8%
上伊那広域	回答数	4,958	503	331	1,493	2,421	13	197
	割合	100.0%	10.1%	6.7%	30.1%	48.8%	0.3%	4.0%
下伊那広域	回答数	4,461	441	407	1,675	1,757	12	169
	割合	100.0%	9.9%	9.1%	37.5%	39.4%	0.3%	3.8%
全体	回答数	36,083	3,553	2,162	12,043	15,914	94	2,317
	割合	100.0%	9.8%	6.0%	33.4%	44.1%	0.3%	6.4%

衣料品

		合計	一般小売店	中小スーパー	大規模スーパー	専門スーパー	コンビニエンスストア	デパート
長野広域	回答数 割合	674 100.0%	91 13.5%	7 1.0%	138 20.5%	400 59.3%	0 0.0%	38 5.6%
北信広域	回答数 割合	347 100.0%	48 13.8%	18 5.2%	120 34.6%	147 42.4%	0 0.0%	14 4.0%
上小広域	回答数 割合	1,506 100.0%	128 8.5%	28 1.9%	599 39.8%	619 41.1%	0 0.0%	132 8.8%
佐久広域	回答数 割合	1,220 100.0%	99 8.1%	27 2.2%	447 36.6%	535 43.9%	0 0.0%	112 9.2%
松本広域	回答数 割合	2,065 100.0%	175 8.5%	25 1.2%	666 32.3%	897 43.4%	0 0.0%	302 14.6%
木曽広域	回答数 割合	584 100.0%	46 7.9%	17 2.9%	184 31.5%	270 46.2%	0 0.0%	67 11.5%
大北広域	回答数 割合	440 100.0%	45 10.2%	12 2.7%	136 30.9%	199 45.2%	0 0.0%	48 10.9%
諏訪広域	回答数 割合	290 100.0%	35 12.1%	13 4.5%	79 27.2%	141 48.6%	0 0.0%	22 7.6%
上伊那広域	回答数 割合	1,339 100.0%	146 10.9%	48 3.6%	441 32.9%	626 46.8%	0 0.0%	78 5.8%
下伊那広域	回答数 割合	1,190 100.0%	96 8.1%	35 2.9%	539 45.3%	444 37.3%	0 0.0%	76 6.4%
全体	回答数 割合	9,655 100.0%	909 9.4%	230 2.4%	3,349 34.7%	4,278 44.3%	0 0.0%	889 9.2%

品の回り品

		合計	一般小売店	中小スーパー	大規模スーパー	専門スーパー	コンビニエンスストア	デパート
長野広域	回答数	363	54	7	89	173	2	38
	割合	100.0%	14.9%	1.9%	24.5%	47.7%	0.6%	10.5%
北信広域	回答数	183	21	11	71	67	0	13
	割合	100.0%	11.5%	6.0%	38.8%	36.6%	0.0%	7.1%
上小広域	回答数	792	76	17	366	241	1	91
	割合	100.0%	9.6%	2.1%	46.2%	30.4%	0.1%	11.5%
佐久広域	回答数	667	78	11	320	182	0	76
	割合	100.0%	11.7%	1.6%	48.0%	27.3%	0.0%	11.4%
松本広域	回答数	1,118	146	24	354	386	1	207
	割合	100.0%	13.1%	2.1%	31.7%	34.5%	0.1%	18.5%
木曽広域	回答数	307	32	12	90	133	0	40
	割合	100.0%	10.4%	3.9%	29.3%	43.3%	0.0%	13.0%
大北広域	回答数	235	40	6	67	82	0	40
	割合	100.0%	17.0%	2.6%	28.5%	34.9%	0.0%	17.0%
諏訪広域	回答数	149	29	9	38	59	0	14
	割合	100.0%	19.5%	6.0%	25.5%	39.6%	0.0%	9.4%
上伊那広域	回答数	700	79	33	240	291	0	57
	割合	100.0%	11.3%	4.7%	34.3%	41.6%	0.0%	8.1%
下伊那広域	回答数	655	77	28	318	195	2	35
	割合	100.0%	11.8%	4.3%	48.5%	29.8%	0.3%	5.3%
全体	回答数	5,169	632	158	1,953	1,809	6	611
	割合	100.0%	12.2%	3.1%	37.8%	35.0%	0.1%	11.8%

文化品

		合計	一般小売店	中小スーパー	大規模スーパー	専門スーパー	コンビニエンスストア	デパート
長野広域	回答数	795	130	11	115	522	3	14
	割合	100.0%	16.4%	1.4%	14.5%	65.7%	0.4%	1.8%
北信広域	回答数	393	47	18	87	232	0	9
	割合	100.0%	12.0%	4.6%	22.1%	59.0%	0.0%	2.3%
上小広域	回答数	1,772	214	38	517	897	4	102
	割合	100.0%	12.1%	2.1%	29.2%	50.6%	0.2%	5.8%
佐久広域	回答数	1,421	159	12	394	782	3	71
	割合	100.0%	11.2%	0.8%	27.7%	55.0%	0.2%	5.0%
松本広域	回答数	2,370	299	30	483	1,415	6	137
	割合	100.0%	12.6%	1.3%	20.4%	59.7%	0.3%	5.8%
木曽広域	回答数	675	101	15	112	416	0	31
	割合	100.0%	15.0%	2.2%	16.6%	61.6%	0.0%	4.6%
大北広域	回答数	514	107	5	71	306	1	24
	割合	100.0%	20.8%	1.0%	13.8%	59.5%	0.2%	4.7%
諏訪広域	回答数	323	51	11	45	205	0	11
	割合	100.0%	15.8%	3.4%	13.9%	63.5%	0.0%	3.4%
上伊那広域	回答数	1,529	200	41	308	935	5	40
	割合	100.0%	13.1%	2.7%	20.1%	61.2%	0.3%	2.6%
下伊那広域	回答数	1,393	184	40	397	733	4	35
	割合	100.0%	13.2%	2.9%	28.5%	52.6%	0.3%	2.5%
全体	回答数	11,185	1,492	221	2,529	6,443	26	474
	割合	100.0%	13.3%	2.0%	22.6%	57.6%	0.2%	4.2%

飲食料品

		合計	一般小売店	中小スーパー	大規模スーパー	専門スーパー	コンビニエンスストア	デパート
長野広域	回答数 割合	288 100.0%	9 3.1%	59 20.5%	181 62.8%	38 13.2%	1 0.3%	0 0.0%
北信広域	回答数 割合	152 100.0%	6 3.9%	32 21.1%	106 69.7%	8 5.3%	0 0.0%	0 0.0%
上小広域	回答数 割合	647 100.0%	10 1.5%	131 20.2%	398 61.5%	92 14.2%	6 0.9%	10 1.5%
佐久広域	回答数 割合	526 100.0%	17 3.2%	126 24.0%	326 62.0%	41 7.8%	4 0.8%	12 2.3%
松本広域	回答数 割合	893 100.0%	8 0.9%	132 14.8%	657 73.6%	83 9.3%	8 0.9%	5 0.6%
木曽広域	回答数 割合	259 100.0%	17 6.6%	88 34.0%	97 37.5%	48 18.5%	5 1.9%	4 1.5%
大北広域	回答数 割合	201 100.0%	5 2.5%	36 17.9%	150 74.6%	8 4.0%	0 0.0%	2 1.0%
諏訪広域	回答数 割合	127 100.0%	4 3.1%	67 52.8%	47 37.0%	9 7.1%	0 0.0%	0 0.0%
上伊那広域	回答数 割合	573 100.0%	13 2.3%	142 24.8%	298 52.0%	113 19.7%	5 0.9%	2 0.3%
下伊那広域	回答数 割合	502 100.0%	23 4.6%	245 48.8%	195 38.8%	29 5.8%	5 1.0%	5 1.0%
全体	回答数 割合	4168 100.0%	112 2.7%	1058 25.4%	2455 58.9%	469 11.3%	34 0.8%	40 1.0%

日用品

		合計	一般小売店	中小スーパー	大規模スーパー	専門スーパー	コンビニエンスストア	デパート
長野広域	回答数	297	19	20	57	199	2	0
	割合	100.0%	6.4%	6.7%	19.2%	67.0%	0.7%	0.0%
北信広域	回答数	150	8	15	46	81	0	0
	割合	100.0%	5.3%	10.0%	30.7%	54.0%	0.0%	0.0%
上小広域	回答数	648	30	67	137	403	1	10
	割合	100.0%	4.6%	10.3%	21.1%	62.2%	0.2%	1.5%
佐久広域	回答数	525	25	48	118	316	4	14
	割合	100.0%	4.8%	9.1%	22.5%	60.2%	0.8%	2.7%
松本広域	回答数	900	36	77	230	538	7	12
	割合	100.0%	4.0%	8.6%	25.6%	59.8%	0.8%	1.3%
木曽広域	回答数	253	24	33	40	155	0	1
	割合	100.0%	9.5%	13.0%	15.8%	61.3%	0.0%	0.4%
大北広域	回答数	193	18	19	54	99	1	2
	割合	100.0%	9.3%	9.8%	28.0%	51.3%	0.5%	1.0%
諏訪広域	回答数	126	10	19	19	78	0	0
	割合	100.0%	7.9%	15.1%	15.1%	61.9%	0.0%	0.0%
上伊那広域	回答数	580	32	52	93	401	2	0
	割合	100.0%	5.5%	9.0%	16.0%	69.1%	0.3%	0.0%
下伊那広域	回答数	505	34	40	114	309	0	8
	割合	100.0%	6.7%	7.9%	22.6%	61.2%	0.0%	1.6%
全体	回答数	4,177	236	390	908	2,579	17	47
	割合	100.0%	5.6%	9.3%	21.7%	61.7%	0.4%	1.1%

その他(贈答品)

		合計	一般小売店	中小スーパー	大規模スーパー	専門スーパー	コンビニエンスストア	デパート
長野広域	回答数	120	12	6	47	28	1	26
	割合	100.0%	10.0%	5.0%	39.2%	23.3%	0.8%	21.7%
北信広域	回答数	67	11	5	31	14	0	6
	割合	100.0%	16.4%	7.5%	46.3%	20.9%	0.0%	9.0%
上小広域	回答数	278	12	13	151	61	2	39
	割合	100.0%	4.3%	4.7%	54.3%	21.9%	0.7%	14.0%
佐久広域	回答数	219	15	11	129	38	2	24
	割合	100.0%	6.8%	5.0%	58.9%	17.4%	0.9%	11.0%
松本広域	回答数	371	30	14	180	44	3	100
	割合	100.0%	8.1%	3.8%	48.5%	11.9%	0.8%	27.0%
木曽広域	回答数	97	15	6	36	26	1	13
	割合	100.0%	15.5%	6.2%	37.1%	26.8%	1.0%	13.4%
大北広域	回答数	75	15	8	27	11	0	14
	割合	100.0%	20.0%	10.7%	36.0%	14.7%	0.0%	18.7%
諏訪広域	回答数	49	2	8	23	12	0	4
	割合	100.0%	4.1%	16.3%	46.9%	24.5%	0.0%	8.2%
上伊那広域	回答数	237	33	15	113	55	1	20
	割合	100.0%	13.9%	6.3%	47.7%	23.2%	0.4%	8.4%
下伊那広域	回答数	216	27	19	112	47	1	10
	割合	100.0%	12.5%	8.8%	51.9%	21.8%	0.5%	4.6%
全体	回答数	1,729	172	105	849	336	11	256
	割合	100.0%	9.9%	6.1%	49.1%	19.4%	0.6%	14.8%

資料 9 お買物調査票

問3 インターネットの利用についておたずねします。
過去1年間にインターネット（ホームページの閲覧、Eメール含む）を利用しましたか。
当ではまる番号に○印を付けて下さい。

1	利用した	2	利用していない
			[⇒問4 (4)へ]

問4 インターネットを利用しての買物についておたずねします。
次の設問のあてはまる内容を選び、番号に○印をつけて下さい。

- (1) 過去1年間にインターネットを利用して買物をしたことがありますか。
1 買物をしたことがある 2 買物をしたことがない [⇒(4)へ]
- (2) 買物した回数は1年間で何回くらいですか。
1 1～5回 2 6～10回 3 11回以上
- (3) どのような商品を購入しましたか。(複数回答可)
また、回答項目ごとに、年間購入額に占める割合(%)も御記入下さい。

1	衣料品 (洋服類、呉服、寝具等) の内、 ネットで購入した金額の割合は・・・(%)
2	身用品 (化粧品、装飾品、靴、鞆等) の内、 ネットで購入した金額の割合は・・・(%)
3	文化品 (時計、加減、書籍、玩具、貴金属、家電、パソコン等) の内、 ネットで購入した金額の割合は・・・(%)
4	飲食料品 (生鮮食料品、一般食料品等) の内、 ネットで購入した金額の割合は・・・(%)
5	日用品 (生活日用雑貨、医薬品等) の内、 ネットで購入した金額の割合は・・・(%)
6	その他 (贈答品、ギフト類等) の内、 ネットで購入した金額の割合は・・・(%)

(4) 今後 (今後とも)、インターネットを利用して買物をしたいと思いますか。

1	買物をしたい	2	買物をしたくない
			[⇒(6)へ]

(5) インターネットを利用して買物をした (買物をしたい) 理由は何ですか。
(複数回答可)

1	他では手に入らないから	2	配達してくれるから
3	商品情報がわかりやすいから	4	購入手続きが簡単だから
5	割引等のサービスがあるから	6	その他 ()

(6) インターネットを利用する買物においての不満 (不安) なことは何ですか。
(複数回答可)

1	個人情報漏洩の心配	2	代金の決済方法
3	販売業者の信頼性	4	返品等苦情の対応
5	商品をじかに手に取れない	6	イメージと実際の商品の違い
7	配送料がかかること	8	その他 ()

御協力ありがとうございました。

長野県登録統計
第10019号
(長野県商圏調査)

お買物調査票

御家庭で主に買物される方に御記入をお願いいたします。

秘

佐 久 ・ 小 諸 地 区

記入して下さい

1 2 3

1 1 1

(ここは記入しないで下さい)

中学校

この調査は、あなたの御家庭の日頃のお買物についておたずねし、その結果をよりよい「まちづくり」・「商店街づくり」に役立てるとともに、県及び市町村の広域的な地域活性化や商業施策の基礎資料とするために、長野県全域にわたって実施するものです。

御記入いただきました内容は秘密を厳守し、個別に公表したり他の目的に使用することはありませんので、ありのままを御記入下さい。

お忙しいところ誠に恐縮ですが、御協力をお願いいたします。

なお、御記入いただきました調査票は別添の封筒に入れた上で封をし、お子様を通じて中学校へ提出して下さい。

＜調査実施機関＞

長野県産業労働部 産業立地・経営支援課
創業・サービス産業振興室 創業支援係
(担当：布山)

長野市南長野字幅下 692-2
TEL 026-235-7194

問1 あなたのお住まいはどちらですか。市町村名(合併前)と番号を記入して下さい。
番号は、下記の市町村番号を記入して下さい。

1	佐久市 (合併前)	2	小諸市	3	軽井沢町	4	御代田町
5	立科町	6	望月町 (佐久市)	7	臼田町 (佐久市)	8	佐久町 (佐久穂町)
9	小海町	10	北御牧村 (東御市)	11	浅科村 (佐久市)	12	八千穂村 (佐久穂町)
13	北相木村	14	南相木村	15	南牧村	16	川上村

記入例：佐久市 (合併前)

0	1
---	---

記入して下さい

--	--

問2 あなたの御家庭の最近のお買物についておたずねします。 下の商品を主にどこで購入されますか。 商品ごとに「買物する場所」と「買物する店」を記入例にしたがって、それぞれ1つずつ番号に○印をつけて下さい。 なお、「買物する場所」で「無店舗販売」を選択された方は、「買物する店」には何も記入しないで下さい。

【「買物する店」の事例は下欄参照】

— (例) 子供の洋服は主に佐久市の△△洋品店で購入する。(買物する「場所」と「お店」は、1つだけに○をご記入願います。)

買物する場所及び買物する店		買物する場所（1つだけに○を）																				買物する店（1つに○を）												
商 品 名	市町村番号	市町村名																																
		1	2	3	4	5	6	7	8	9	10	11	12	13	14	15	16	17	18	19	20							21	22	23	24	25	26	1
衣料品	紳士服	○	1	2	3	4	5	6	7	8	9	10	11	12	13	14	15	16	17	18	19	20	21	22	23	24	25	26	1	2	3	4	5	6
	婦人服		1	2	3	4	5	6	7	8	9	10	11	12	13	14	15	16	17	18	19	20	21	22	23	24	25	26	1	2	3	4	5	6
	子供服		1	2	3	4	5	6	7	8	9	10	11	12	13	14	15	16	17	18	19	20	21	22	23	24	25	26	1	2	3	4	5	6
	実用衣料（セーター・シャツ・下着類）		1	2	3	4	5	6	7	8	9	10	11	12	13	14	15	16	17	18	19	20	21	22	23	24	25	26	1	2	3	4	5	6
	呉服・寝具		1	2	3	4	5	6	7	8	9	10	11	12	13	14	15	16	17	18	19	20	21	22	23	24	25	26	1	2	3	4	5	6
身回り品	化粧品		1	2	3	4	5	6	7	8	9	10	11	12	13	14	15	16	17	18	19	20	21	22	23	24	25	26	1	2	3	4	5	6
	アクセサリー・装飾雑貨類		1	2	3	4	5	6	7	8	9	10	11	12	13	14	15	16	17	18	19	20	21	22	23	24	25	26	1	2	3	4	5	6
文化品	靴・カバン類		1	2	3	4	5	6	7	8	9	10	11	12	13	14	15	16	17	18	19	20	21	22	23	24	25	26	1	2	3	4	5	6
	時計・カメラ・眼鏡・貴金属類		1	2	3	4	5	6	7	8	9	10	11	12	13	14	15	16	17	18	19	20	21	22	23	24	25	26	1	2	3	4	5	6
	書籍・文具類		1	2	3	4	5	6	7	8	9	10	11	12	13	14	15	16	17	18	19	20	21	22	23	24	25	26	1	2	3	4	5	6
	玩具・ホビー用品		1	2	3	4	5	6	7	8	9	10	11	12	13	14	15	16	17	18	19	20	21	22	23	24	25	26	1	2	3	4	5	6
	スポーツ・レジャー用品		1	2	3	4	5	6	7	8	9	10	11	12	13	14	15	16	17	18	19	20	21	22	23	24	25	26	1	2	3	4	5	6
飲食料品	電化製品		1	2	3	4	5	6	7	8	9	10	11	12	13	14	15	16	17	18	19	20	21	22	23	24	25	26	1	2	3	4	5	6
	家具・インテリア類		1	2	3	4	5	6	7	8	9	10	11	12	13	14	15	16	17	18	19	20	21	22	23	24	25	26	1	2	3	4	5	6
	生鮮食料品（肉・魚・野菜）		1	2	3	4	5	6	7	8	9	10	11	12	13	14	15	16	17	18	19	20	21	22	23	24	25	26	1	2	3	4	5	6
日用品	その他一般飲食料品		1	2	3	4	5	6	7	8	9	10	11	12	13	14	15	16	17	18	19	20	21	22	23	24	25	26	1	2	3	4	5	6
	生活日用雑貨品		1	2	3	4	5	6	7	8	9	10	11	12	13	14	15	16	17	18	19	20	21	22	23	24	25	26	1	2	3	4	5	6
その他	医薬品		1	2	3	4	5	6	7	8	9	10	11	12	13	14	15	16	17	18	19	20	21	22	23	24	25	26	1	2	3	4	5	6
	贈答品（中元・歳暮など）		1	2	3	4	5	6	7	8	9	10	11	12	13	14	15	16	17	18	19	20	21	22	23	24	25	26	1	2	3	4	5	6

裏面もお答え下さい

参考：「買物する店」の解説（例示）	
一般小売店・・・電気店、カメラ店、衣料品店、時計店、八百屋、肉屋、魚屋、酒屋等	専門スーパー・・・主に1種類の商品（ 食料品 を除く）、日用雑貨・衣料品・電化製品・本・葉・葉・酒等）を専門的に扱う大型店
中小スーパー・・・主に食料品・日用雑貨などを取り扱う中規模のセルフサービス店 農協、生協、JICA、ミニスーパー等	紳士（ホームセンター）、コメリ、コニク、しまむら、アオキ
大規模スーパー・・・日用雑貨・衣料品・電化製品等までを取り扱う総合スーパー イオン、イトーヨーカ堂、アピタ等	ヤマダ電機、平安堂、酒のスーパータカギ、アメリカンドラッグ等
主に食料品・日用雑貨等を取り扱う大規模なスーパー 西友、ツルヤ、ベイシア、デリシア、西原等	コンビニエンスストア・セブンイレブン、ファミリーマート、ローソン、デイリーストア等
	デパート・・・百貨店を指す 実高、井上
	無店舗販売・・・通信販売（ カウ 、TVショッピング、インターネットショッピング）、訪問販売、移動販売等