

目 次

(凡例)

I 概況

1. 総括
2. グラフで表す水道の状況(令和元年度)
3. 水道の種類別箇所数の推移、給水人口及び普及率の推移
4. 都道府県別の給水人口、普及率及び水道数
5. 地域振興局別の箇所数、給水人口及び普及率
6. 市町村別の箇所数、給水人口及び普及率
7. 給水量の推移

II 水道用水供給事業

8. 事業計画概要及び給水対象(用水供給)
9. 取水量、浄水量、給水量及び施設耐震化状況(用水供給)
10. 管延長並びに管路耐震化及び経年化状況(用水供給)
11. 財務状況(用水供給)

III 上水道事業

12. 事業計画概要、給水人口、普及率、給水量及び料金(上水道)
13. 取水量、浄水量及び配水池容量等(上水道)
14. 用途別有収水量(上水道)
15. 口径別有収水量(上水道)
16. 管延長(上水道)
17. 耐震適合性のある管路延長(上水道)
18. 管路の経年化状況(上水道)
19. 施設耐震化状況及び災害時確保水量(上水道)
20. 財務状況(上水道)

IV 簡易水道事業

21. 事業計画概要、給水人口、普及率、給水量及び料金(簡易水道)
22. 取水量及び浄水量(簡易水道)
23. 配水池容量及び管延長等(簡易水道)

V 専用水道

- 24. 給水人口、施設能力、原水種別等(専用水道)

VI 国庫補助事業、交付金事業及び県費補助事業

- 25. 国庫補助事業及び交付金事業の事業内容及び事業費等
- 26. 国庫補助事業及び交付金事業の事業数及び補助金等の推移
- 27. 県費補助事業の事業内容及び事業費等
- 28. 県費補助事業の事業数及び補助金等の推移
- 29. 水道関連ダムの概況

VII その他

- 30. 大臣認可の水道用水供給事業及び上水道(令和3年4月1日現在)
- 31. 複数の市町村にまたがる上水道及び簡易水道
- 32. 水質検査状況
- 33. 簡易専用水道検査状況
- 34. 登録検査機関(令和3年4月5日現在)
- 35. 水道水質基準と検査頻度
- 36. 水道水源保全地区の概況(令和3年3月末)
- 37. 水資源保全地域の概況(令和3年3月末)
- 38. 水道施設整備費補助金及び生活基盤施設耐震化等交付金の概要

1. 集録の内容

本資料は、厚生労働省による令和元年度水道統計調査の結果に、他調査の結果を部分的に補完して取りまとめたものである。また、国への調査報告後に事業者から修正連絡等があった場合には、その内容も反映している。

2. 令和元年度水道統計調査の対象

- (1) 対象の水道 水道用水供給事業、上水道事業、簡易水道事業、専用水道及び小規模水道
- (2) 対象の期間 平成31年4月1日から令和2年3月31日まで(又は令和2年3月31日時点)

3. 水道の区分

- (1) 水道用水供給事業 水道事業者に対してその用水(浄水)を供給する事業
- (2) 上水道 計画給水人口が5,001人以上の水道
- (3) 簡易水道 計画給水人口が101人以上5,000人以下の水道
- (4) 専用水道
 - 寄宿舎、社宅、療養所等における自家用の水道(居住人口101人以上又は一日最大給水量20m³以上)であり、次のいずれかに該当するもの
 - ア. 自己水源の水を供給、又は自己水源と他の水道から供給を受ける水を混合して供給するもの
 - イ. 他の水道から供給を受ける水のみを水源とし、水槽の有効容量の合計が100m³を超えるもの、又は口径25mm以上の導管の全長が1,500mを超えるもの
- (5) 簡易専用水道
 - 上水道又は簡易水道から供給を受ける水のみを水源とし、貯水槽の有効容量の合計が10m³を超えるもの(上水道、簡易水道及び専用水道以外)
- (6) 準簡易専用水道
 - 上水道、簡易水道、飲料水供給施設又は簡易給水施設から供給を受ける水のみを水源とし、貯水槽を有するもの(上水道、簡易水道、専用水道及び簡易専用水道以外)
- (7) 飲料水供給施設 計画給水人口が50人以上100人以下の水道
- (8) 簡易給水施設 計画給水人口がおおむね20人以上49人以下の水道

4. 人口

行政区域内人口は、長野県が公表している「毎月人口異動調査」に基づく市町村別人口とし、これを基礎に給水区域内人口及び現在給水人口を集計した。

5. 給水普及率

給水普及率 = 現在給水人口(常時居住) / 行政区域内総人口
(上水道、簡易水道及び自己水源のみの専用水道の給水人口)

6. 給水量

- (1) 有効水量 有効水量 = 有収水量 + 無収水量
- (2) 有収水量 料金徴収の基礎となった水量(メータによる実使用水量等)
- (3) 無収水量 管洗浄用、公衆便所用、公衆飲料用及び消火用の水量等
- (4) 無効水量 配水管及びメータ上流の給水管の漏水量等
- (5) 比率
 - ア. 有効率 = 年間有効水量 / 年間給水量
 - イ. 有収率 = 年間有収水量 / 年間給水量
 - ウ. 負荷率 = 一日平均給水量 / 一日最大給水量

7. 水源の種類

- (1) 地表水
 - ア. ダム ダムから直接取水、又はダムに水源手当を依存し下流で取水
 - イ. 湖沼 天然湖等の貯水池から直接取水
 - ウ. 河川 ダム及び湖沼以外の河川水
- (2) 地下水
 - ア. 伏流水 河床又はその付近等を潜流する水
 - イ. 浅井戸 自由水面を有し第一不透水層に達するまでの井戸から取水
 - ウ. 深井戸 第一不透水層以下の水を集水する井戸から取水
 - エ. 湧水 自然に地表に湧き出た地下水
- (3) 受水
 - ア. 原水受水 分水を受けた原水等
 - イ. 浄水受水 水道用水供給事業から、又は分水を受けた浄水

8. 経営分析

- (1)有収水量1m³当たりの費用
給水原価＝（総費用－受託工事費）／年間有収水量
※平成26年度の公営企業会計基準の変更に伴い、以下の式による算出数値を併記
給水原価＝（総費用－受託工事費－長期前受金戻入額）／年間有収水量
- (2)有収水量1m³当たりの給水収益
供給単価＝給水収益／年間有収水量

9. 管路

- (1)導水管
取水施設(水源)から浄水場まで水を導く管
- (2)送水管
浄水場から配水池まで水を送る管
- (3)配水管
ア. 配水本管 配水池から下流で直接給水装置(給水管等)を分岐しない管
イ. 配水支管 配水池から下流で直接給水装置(給水管等)を分岐する管
- (4)基幹管路
導水管、送水管及び配水本管
- (5)耐震適合性のある管
ア 耐震管
耐震型継手を有するダクタイル鋳鉄管、鋼管、水道配水用ポリエチレン管(高密度)及びステンレス管
イ「管路の耐震化に関する検討会報告書」において、耐震性能を満たすと評価された管をいう。具体的には上記(5)アの耐震管の他に、K型継手を有するダクタイル鋳鉄管のうち良い地盤に布設されているもの、また、RRロング継手を有する硬質塩化ビニル管をいう(ただし、地震の被災経験が少なく、十分に耐震性能が検証されていない管種、継手を含んでいる。)
※ K形継手等を地盤条件の良い箇所に埋設する場合、その耐震性の評価は水道事業者の判断に委ねられている。
- (6)耐震型継手
ア. ダクタイル鋳鉄管〔離脱防止機構付き継手(S・SⅡ・NS・US・UF・KF・PⅡ形等)〕
イ. 鋼管〔溶接継手〕
ウ. 水道配水用ポリエチレン管〔熱融着継手〕
エ. ステンレス管〔耐震型継手〕

10. 施設の耐震化

- (1)施設の重要度
ア 浄水場 ランクA 重要度の高い施設(すべての浄水場)
イ 配水池 ランクA 配水本管に直接接続する施設
ランクB 配水本管に直接接続していない施設
- (2)対応済みの判断 下表の塗りつぶし部分に該当した場合を対応済みとする。

○施設の重要度と有すべき耐震性能基準(水道施設の水道施設の技術的基準を定める省令)

	レベル1地震動(L1)に対して	レベル2地震動(L2)に対して
ランクA	施設の設計能力を損なわない	一定の機能低下をきたしても、速やかに機能回復できる
ランクB	一定の機能低下をきたしても、速やかに機能回復できる	—

レベル1地震動 施設の供用期間中に1～2回発生するレベルの地震動
レベル2地震動 想定される最大規模の地震動

※ 上水道の配水池の総有効容量について、「13. 取水量、浄水量及び配水池容量等」と「19. 施設耐震化状況及び災害時確保水量」で数値が異なっているが、国の水道統計調査でも整合が図られていないため、そのまま掲載することとする。

11. 「平成30年度長野県の水道」からの主な変更点

「37.水資源保全地域の概況(令和3年3月末)」を追加。それに伴い項目番号も修正。

1. 総括

(1)長野県の水道(令和元年度…平成31年4月1日～令和2年3月31日)

水 道 種 別			用水供給	上水道	簡易水道	専用水道	計	割合
水 道 数	県営 (箇所)		1	1	0	—	—	
	市営 (箇所)		0	21	14	—	—	
	町営 (箇所)		0	19	30	—	—	
	村営 (箇所)		0	13	32	—	—	
	一部事務組合営 (箇所)		3	1	0	—	—	
	その他 (箇所)		0	6	48	—	—	
	計 (箇所)		4	61	124	69	258	
給 水 人 口 (人)			—	1,929,418	84,307	1,906	2,015,631	
普 及 率 (%)			県内給水人口2,015,631／県内総人口2,035,925				99.0	
給 水 量	年間給水量 (千m ³)		50,240	259,611	16,630	(140)	276,241	
	有効水量 (千m ³)		50,168	221,227	11,856	(98)	233,083	
	有効率 (%)		99.9	85.2	71.3	(70.0)	84.4	
	有収水量 (千m ³)		50,130	214,386	11,127	(98)	225,513	
	有収率 (%)		99.8	82.6	66.9	(70.0)	81.6	
	1日最大 (m ³)		143,423	856,718	72,130	—	928,848	
	1日平均 (m ³)		137,371	711,027	45,438	(381)	756,465	
	1人1日最大 (ℓ)		—	443	855	—	461	
	1人1日平均 (ℓ)		—	365	539	(200)	373	
取 水 量	年間取水量 (千m ³)		51,329	248,383	23,757	—	323,469	100.0%
	地表水	ダム (千m ³)	44,567	27,393	376	—	72,336	22.4%
		湖沼 (千m ³)	0	0	191	—	191	0.1%
		河川 (千m ³)	0	66,585	7,519	—	74,104	22.9%
		計 (千m ³)	44,567	93,978	8,087	—	146,632	45.3%
	地下水	伏流水 (千m ³)	0	9,926	4,396	—	14,322	4.4%
		浅井戸 (千m ³)	0	17,522	103	—	17,625	5.4%
		深井戸 (千m ³)	1,488	78,697	2,732	—	82,917	25.6%
		湧水等 (千m ³)	5,274	48,260	8,439	—	61,973	19.2%
		計 (千m ³)	6,762	154,405	15,671	—	176,838	54.7%
	浄水受水 (千m ³)		—	(50,264)	(238)	—	(50,502)	—

- * 1 専用水道の給水人口は自己水源のみの専用水道の給水人口のみとする。
- * 2 上水道の年間給水量、有効水量、有収水量、1人1日最大給水量及び1人1日平均給水量は分水量を除いたものである。
- * 3 上水道の1日最大給水量及び1日平均給水量は分水量を含む。
- * 4 給水量の計の各項目は専用水道の給水量を含まない。
- * 5 専用水道の給水量は1人1日平均給水量を200ℓ、有効率及び有収率を70%として推定したものである。

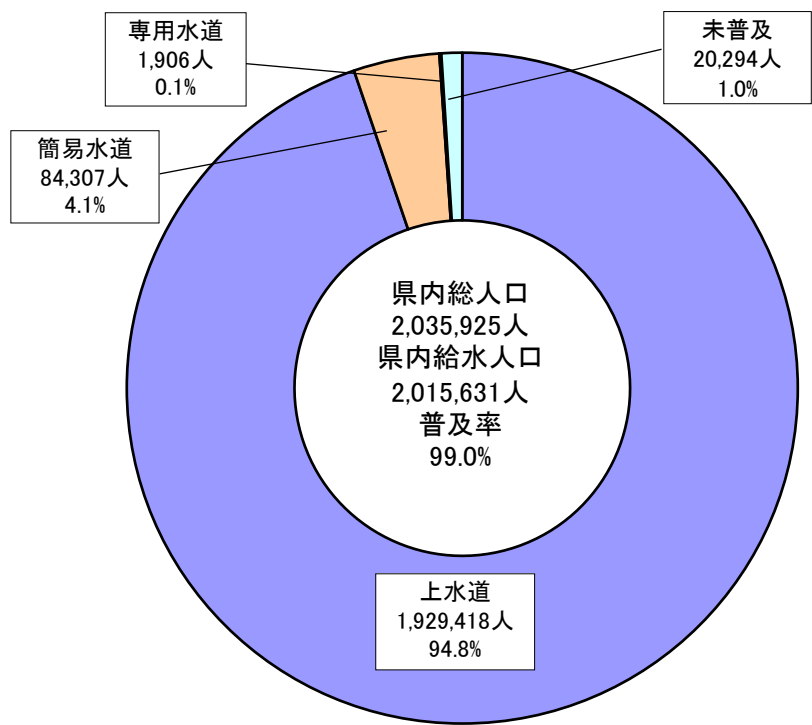
(2)全国の水道(平成30年度…平成30年4月1日～平成31年3月31日)

水 道 種 別			用水供給	上水道	簡易水道	専用水道	計	割合
水 道 数	都道府県営（箇所）		40	5	2,558	—	—	
	市営（箇所）		5	735		—	—	
	町営（箇所）			485		—	—	
	村営（箇所）			39		—	—	
	一部事務組合営（箇所）		45	57		—	—	
	その他（箇所）		0	9	650	—	—	
	計（箇所）		90	1,330	3,208	8,225	12,853	
給 水 人 口（人）			—	121,384,594	2,203,892	382,787	123,971,273	
普 及 率（％）			給水人口123,971,273／総人口126,437,001				98.0	
給 水 量	年間給水量（千m ³ ）		4,489,125	14,662,922	354,924	(27,943)	15,017,846	
	有効水量（千m ³ ）		4,479,663	13,553,015	266,024	(19,560)	13,819,039	
	有効率（％）		99.8	92.4	75.0	(70.0)	92.0	
	有収水量（千m ³ ）		4,475,255	13,188,865	266,024	(19,560)	13,454,889	
	有収率（％）		99.7	89.9	75.0	(70.0)	89.6	
	1日最大（千m ³ ）		13,739	45,719	1,356	—	47,075	
	1日平均（千m ³ ）		12,299	40,288	972	—	41,260	
	1人1日最大（ℓ）		—	375	615	—	381	
	1人1日平均（ℓ）		—	331	441	(200)	334	
取 水 量	年間取水量（千m ³ ）		4,626,082	10,852,491	393,424	—	15,478,573	100.0%
	地表水	ダム（千m ³ ）	3,791,984	3,591,700	180,033	—	7,383,684	47.7%
		湖沼（千m ³ ）	63,571	153,723		—	217,294	1.4%
		河川（千m ³ ）	678,689	3,222,666		—	3,901,355	25.2%
		計（千m ³ ）	4,534,244	6,968,089		—	11,502,333	74.3%
	地下水	伏流水（千m ³ ）	41,135	479,064	33,040	—	520,199	3.4%
		浅井戸（千m ³ ）	14,333	1,027,455	66,790	—	1,041,788	6.7%
		深井戸（千m ³ ）	15,547	1,931,293	96,020	—	1,946,840	12.6%
		計（千m ³ ）	71,015	3,437,812	195,851	—	3,508,827	22.7%
	その他（千m ³ ）		20,823	446,590	17,540	—	467,413	3.0%
	浄水受水（千m ³ ）		—	(4,492,825)	(19,235)	—	(4,492,825)	—

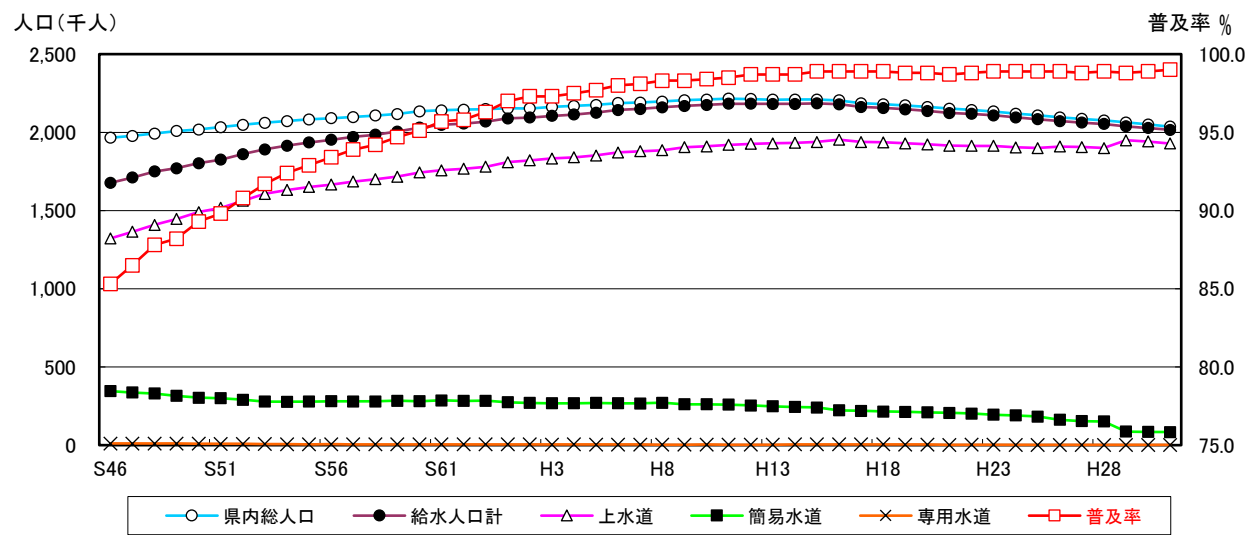
- 上記＊1から＊5は当表にも該当する。
- * 6 厚生労働省医薬・生活衛生局水道課の「平成30年度水道統計」および「平成30年度全国簡易水道統計」による。
 - * 7 簡易水道の1日平均、1人1日最大及び1人1日平均給水量は県が独自に算出したものである。
 - * 8 給水量の計の各項目は県が独自に算出したものである。
 - * 9 取水量の計の各項目は簡易水道の数値を含まない。

2. グラフで表す水道の状況(令和元年度)

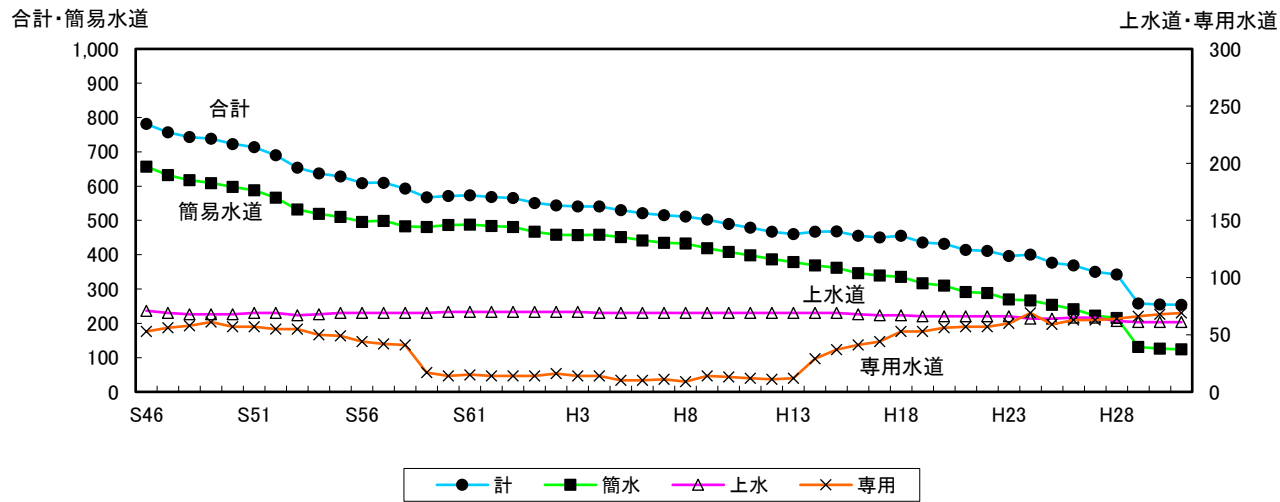
(1)給水人口及び普及率



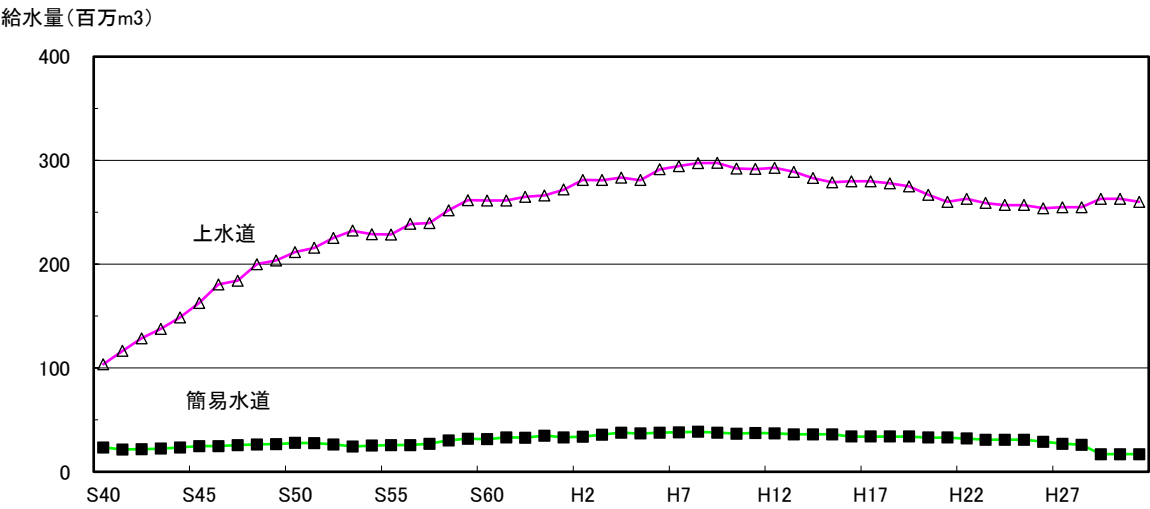
(2)給水人口の推移



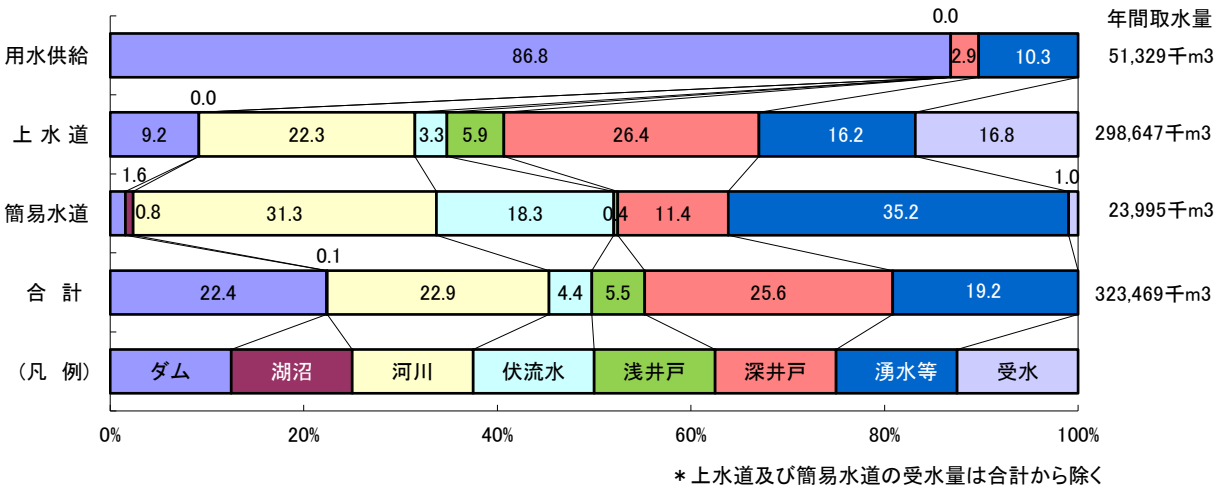
(3) 水道事業数等の推移



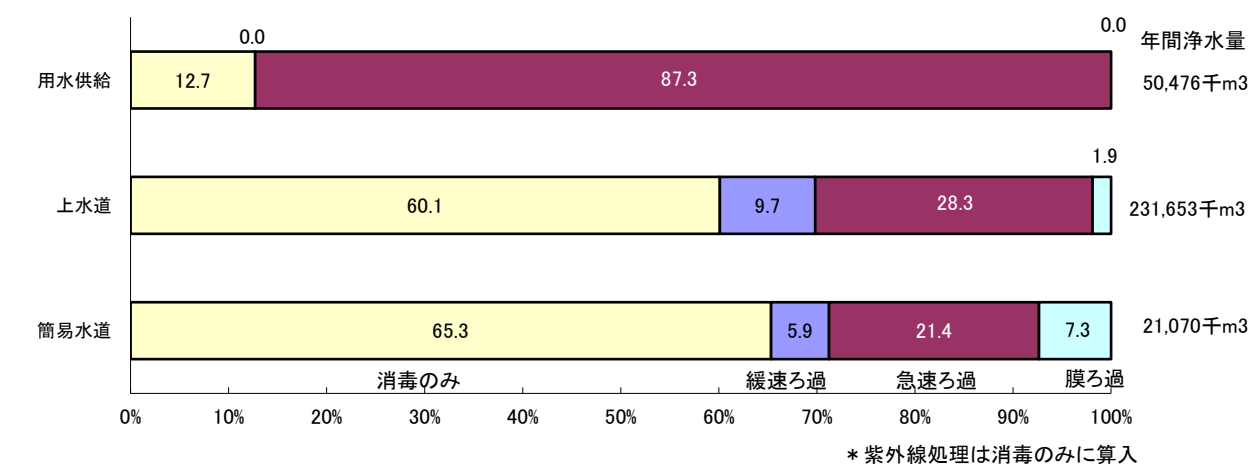
(4) 年間給水量の推移



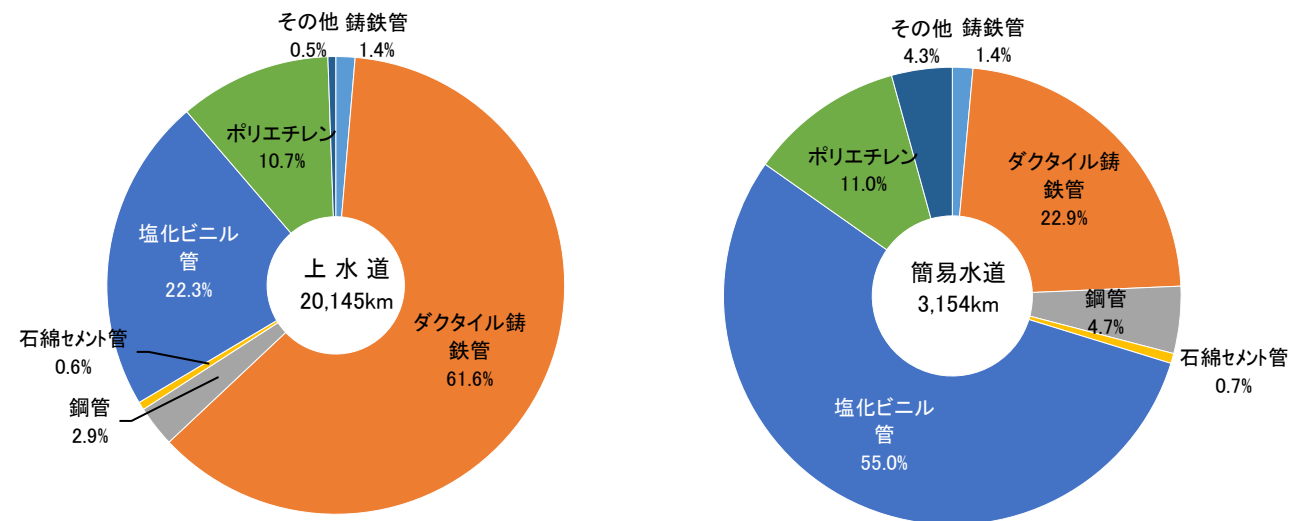
(5) 水源の種類別の取水量



(6) 浄水方法の種類別の浄水量



(7) 管種別の延長



3. 水道の種類別箇所数の推移、給水人口及び普及率の推移

年度	総人口 (人)	上 水 道			簡 易 水 道			専 用 水 道			計			
		箇所	給水人口 (人)	普及率 (%)	箇所	給水人口 (人)	普及率 (%)	箇所	給水人口 (人)	普及率 (%)	箇所	給水人口 (人)	普及率 (%)	全国 順位
44	1,950,436	65	1,241,480	63.7	666	363,664	18.7	51	12,600	0.6	782	1,617,744	82.9	9
45	1,953,910	68	1,274,832	65.2	672	355,481	18.2	53	11,506	0.6	793	1,641,819	84.0	9
46	1,965,188	71	1,321,449	67.2	657	345,194	17.6	53	10,168	0.5	781	1,676,811	85.3	10
47	1,977,521	69	1,363,717	69.0	632	336,938	17.0	56	10,239	0.5	757	1,710,894	86.5	12
48	1,992,155	68	1,408,525	70.7	617	330,505	16.6	58	10,734	0.5	743	1,749,764	87.8	11
49	2,008,255	68	1,445,592	72.0	609	314,569	15.7	61	10,477	0.5	738	1,770,638	88.2	12
50	2,018,125	68	1,490,168	73.8	598	303,435	15.0	57	8,743	0.4	723	1,802,346	89.3	13
51	2,033,365	69	1,516,651	74.6	588	300,235	14.8	57	8,118	0.4	714	1,825,004	89.8	16
52	2,048,500	69	1,562,540	76.3	566	290,126	14.2	55	7,962	0.4	690	1,860,628	90.8	15
53	2,060,982	67	1,606,104	77.9	532	278,131	13.5	55	6,591	0.3	654	1,890,826	91.7	15
54	2,072,352	68	1,631,453	78.7	519	277,255	13.4	50	5,908	0.3	637	1,914,616	92.4	15
55	2,082,104	69	1,651,264	79.3	510	278,294	13.4	49	5,094	0.2	628	1,934,652	92.9	16
56	2,090,638	69	1,665,848	79.7	496	280,310	13.4	44	5,812	0.3	609	1,951,970	93.4	15
57	2,098,028	69	1,685,428	80.3	499	279,658	13.3	42	5,109	0.2	610	1,970,195	93.9	15
58	2,107,027	69	1,700,639	80.7	483	279,438	13.3	41	4,860	0.2	593	1,984,937	94.2	15
59	2,116,789	69	1,716,646	81.1	481	283,616	13.4	17	4,775	0.2	567	2,005,037	94.7	14
60	2,133,866	70	1,743,878	81.7	487	281,053	13.2	14	5,401	0.3	571	2,030,332	95.1	14
61	2,141,099	70	1,757,054	82.1	488	285,833	13.4	15	5,311	0.2	573	2,048,198	95.7	14
62	2,144,764	70	1,767,524	82.4	484	282,688	13.2	14	5,343	0.2	568	2,055,555	95.8	13
63	2,148,814	70	1,779,791	82.8	481	284,353	13.2	14	4,801	0.2	565	2,068,945	96.3	13
元	2,153,377	70	1,809,482	84.0	467	274,557	12.8	14	4,581	0.2	551	2,088,620	97.0	12
2	2,153,043	70	1,820,828	84.6	458	269,401	12.5	16	4,485	0.2	544	2,094,714	97.3	12
3	2,162,328	70	1,833,033	84.8	457	267,833	12.4	14	3,996	0.2	541	2,104,862	97.3	12
4	2,168,580	69	1,840,749	84.9	458	268,389	12.4	14	4,481	0.2	541	2,113,619	97.5	13
5	2,175,653	69	1,851,849	85.1	451	270,165	12.4	10	4,186	0.2	530	2,126,200	97.7	12
6	2,187,285	69	1,871,511	85.6	442	268,316	12.3	10	3,642	0.2	521	2,143,469	98.0	12
7	2,189,866	69	1,878,667	85.8	435	266,808	12.2	11	3,622	0.2	515	2,149,097	98.1	12
8	2,196,982	69	1,885,857	85.8	433	271,069	12.4	9	3,065	0.1	511	2,159,991	98.3	12
9	2,205,758	69	1,904,630	86.3	419	261,131	11.8	14	3,310	0.2	502	2,169,071	98.3	12
10	2,209,437	69	1,910,221	86.5	408	261,191	11.9	13	3,674	0.2	490	2,175,086	98.4	12
11	2,215,163	69	1,920,146	86.7	398	259,504	11.8	12	3,160	0.1	479	2,182,810	98.5	12
12	2,213,228	69	1,926,521	87.0	387	253,609	11.5	11	3,319	0.1	467	2,183,449	98.7	12
13	2,209,336	69	1,929,889	87.4	379	247,963	11.2	12	3,785	0.2	460	2,181,637	98.7	12
14	2,210,178	69	1,932,724	87.4	369	244,373	11.1	29	5,173	0.2	467	2,182,270	98.7	12
15	2,210,256	69	1,938,282	87.7	362	241,514	10.9	37	5,417	0.2	468	2,185,213	98.9	12
16	2,203,835	68	1,952,657	88.6	346	221,645	10.1	41	4,944	0.2	455	2,179,246	98.9	12
17	2,186,449	67	1,938,148	88.6	339	218,666	10.0	44	4,929	0.2	450	2,161,743	98.9	13
18	2,179,665	67	1,935,706	88.8	335	215,332	9.9	53	4,948	0.2	455	2,155,986	98.9	13
19	2,172,282	66	1,929,696	88.8	317	212,960	9.8	53	4,415	0.2	436	2,147,071	98.8	15
20	2,162,260	66	1,923,064	88.9	310	208,875	9.7	56	4,457	0.2	432	2,136,396	98.8	17
21	2,150,758	66	1,914,770	89.0	291	205,585	9.6	57	2,451	0.1	414	2,122,806	98.7	17
22	2,142,797	66	1,913,094	89.3	288	201,904	9.4	57	2,588	0.1	411	2,117,586	98.8	17
23	2,133,183	66	1,912,534	89.7	270	193,690	9.1	60	2,858	0.1	396	2,109,082	98.9	16
24	2,119,212	64	1,903,637	89.8	267	189,905	9.0	60	2,151	0.1	391	2,095,693	98.9	17
25	2,107,892	64	1,899,915	90.1	254	182,568	8.7	59	1,659	0.1	377	2,084,142	98.9	17
26	2,096,051	65	1,909,023	91.1	241	161,588	7.7	63	1,809	0.1	369	2,072,420	98.9	19
27	2,086,023	65	1,905,647	91.4	222	154,035	7.4	63	2,081	0.1	350	2,061,763	98.8	18
28	2,076,122	62	1,900,262	91.5	216	151,031	7.3	64	1,864	0.1	342	2,053,157	98.9	21
29	2,063,495	61	1,949,003	94.5	131	87,069	4.2	66	1,882	0.1	258	2,037,954	98.8	20
30	2,050,242	61	1,940,820	94.7	126	85,246	4.2	68	1,881	0.1	255	2,027,947	98.9	20
元	2,035,925	61	1,929,418	94.8	124	84,307	4.1	69	1,906	0.1	254	2,015,631	99.0	18

* 専用水道の給水人口は、自己水源のみのものとする。

（他の水道から供給を受けている専用水道の給水人口は、供給している水道で計上し、専用水道では計上しない。）

4. 都道府県別の給水人口、普及率及び水道数

都道府県名	総人口 (人) [a]	給水人口 (人)				普及率 (%)		水道数 (箇所)								
		上水道	簡易水道	専用水道	計 [b]	b/a	順位	用水 供給	上水 道	順位	簡易 水道	順位	専用 水道	順位	計	順位
北海道	5,242,300	4,813,542	311,939	16,377	5,141,858	98.1	24	5	89	1	199	1	520	2	813	2
青森	1,232,644	1,173,666	28,634	1,214	1,203,514	97.6	26	1	26	23	33	27	77	31	137	37
岩手	1,222,029	1,099,689	46,561	5,490	1,151,740	94.2	41	1	27	21	63	20	115	24	206	28
宮城	2,282,334	2,257,108	5,690	1,052	2,263,850	99.2	15	2	33	14	12	38	102	26	149	34
秋田	956,004	805,353	68,187	3,295	876,835	91.7	46	0	22	28	105	13	92	28	219	24
山形	1,074,957	1,041,986	21,937	299	1,064,222	99.0	19	4	29	15	33	27	54	38	120	40
福島	1,834,618	1,661,973	59,494	13,299	1,734,766	94.6	39	3	38	11	68	19	176	15	285	17
茨城	2,858,164	2,677,924	30,594	5,090	2,713,608	94.9	36	4	43	5	120	10	219	12	386	10
栃木	1,959,520	1,853,154	3,843	19,994	1,876,991	95.8	32	2	24	25	7	42	326	9	359	11
群馬	1,963,992	1,879,361	73,432	1,832	1,954,625	99.5	12	4	20	31	142	6	130	23	296	16
埼玉	7,341,652	7,314,145	5,306	5,718	7,325,169	99.8	7	1	55	3	7	42	343	8	406	9
千葉	6,280,344	5,944,174	6,185	45,467	5,995,826	95.5	34	6	40	9	3	45	924	1	973	1
東京	13,983,631	13,949,512	12,191	22,835	13,984,538	100.0	1	0	6	46	8	40	421	5	435	6
神奈川	9,204,965	9,174,677	14,597	5,245	9,194,519	99.9	4	1	20	31	15	37	488	3	524	4
新潟	2,206,219	2,099,483	91,801	3,898	2,195,182	99.5	13	3	29	15	172	2	66	33	270	18
富山	1,037,323	942,288	22,869	3,003	968,160	93.3	44	3	12	44	46	25	162	18	223	22
石川	1,131,538	1,080,487	33,404	2,523	1,116,414	98.7	21	1	18	35	91	16	97	27	207	27
福井	777,009	697,044	51,513	915	749,472	96.5	31	2	15	41	115	12	28	45	160	33
山梨	822,651	719,320	86,756	4,583	810,659	98.5	22	2	16	39	165	4	34	42	217	25
長野	2,035,925	1,929,418	84,307	1,906	2,015,631	99.0	18	4	61	2	124	9	69	32	258	20
岐阜	1,979,516	1,824,912	60,968	4,653	1,890,533	95.5	33	1	39	10	60	21	207	13	307	15
静岡	3,624,878	3,513,448	61,625	15,079	3,590,152	99.0	17	4	37	12	142	6	395	6	578	3
愛知	7,542,632	7,496,015	17,933	17,798	7,531,746	99.9	6	1	43	5	11	39	256	10	311	14
三重	1,807,493	1,790,652	8,436	1,289	1,800,377	99.6	10	2	29	15	26	30	154	19	211	26
滋賀	1,418,771	1,376,111	32,400	5,311	1,413,822	99.7	9	1	23	26	31	29	78	30	133	38
京都	2,578,217	2,555,174	14,701	1,057	2,570,932	99.7	8	1	22	28	16	33	137	22	176	32
大阪	8,819,226	8,816,487	0	1,548	8,818,035	100.0	2	2	43	5	0	47	367	7	412	8
兵庫	5,446,223	5,417,474	19,937	1,255	5,438,666	99.9	5	4	43	5	16	33	172	16	235	21
奈良	1,326,241	1,305,366	15,280	158	1,320,804	99.6	11	1	29	15	16	33	57	36	103	44
和歌山	938,224	877,254	38,018	1,378	916,650	97.7	25	2	27	21	54	22	24	47	107	42
鳥取	558,265	504,415	38,758	4,547	547,720	98.1	23	0	12	44	83	17	34	42	129	39
島根	668,162	633,063	17,090	683	650,836	97.4	28	2	14	43	8	40	25	46	49	46
岡山	1,885,263	1,778,869	88,305	2,052	1,869,226	99.1	16	4	23	26	93	14	63	35	183	31
広島	2,818,823	2,653,341	10,786	6,978	2,671,105	94.8	38	3	19	34	5	44	166	17	193	29
山口	1,345,017	1,244,461	11,811	4,505	1,260,777	93.7	42	1	15	41	25	31	66	33	107	42
徳島	723,198	659,957	27,887	13,869	701,713	97.0	30	0	18	35	47	24	55	37	120	40
香川	950,285	941,197	3,046	4	944,247	99.4	14	0	1	47	1	46	37	41	39	47
愛媛	1,362,958	1,214,069	37,473	20,735	1,272,277	93.3	43	2	29	15	92	15	147	21	270	18
高知	691,989	557,735	92,109	3,137	652,981	94.4	40	0	16	39	136	8	39	40	191	30
福岡	5,101,947	4,774,200	20,848	44,463	4,839,511	94.9	37	6	50	4	20	32	438	4	514	5
佐賀	820,070	770,357	9,423	1,839	781,619	95.3	35	2	17	37	43	26	79	29	141	36
長崎	1,313,537	1,253,065	33,387	11,704	1,298,156	98.8	20	0	22	28	49	23	151	20	222	23
熊本	1,738,086	1,431,703	91,824	14,790	1,538,317	88.5	47	1	29	15	147	5	251	11	428	7
大分	1,127,361	994,600	36,463	8,460	1,039,523	92.2	45	1	17	37	116	11	190	14	324	12
宮崎	1,071,642	1,007,313	34,631	1,780	1,043,724	97.4	29	0	20	31	77	18	45	39	142	35
鹿児島	1,620,590	1,418,859	146,787	15,348	1,580,994	97.6	27	0	35	13	169	3	108	25	312	13
沖縄	1,451,211	1,426,808	24,027	17	1,450,852	100.0	3	1	26	23	16	33	30	44	73	45
計	126,177,644	121,351,209	2,053,193	368,472	123,772,874	98.1		91	1,321		3,027		8,214		12,653	
平成30年度	126,437,001	121,384,594	2,203,892	382,787	123,971,273	98.0		90	1,330		3,208		8,225		12,853	

5. 地域振興局別の箇所数、給水人口及び普及率

地域振興局	行政区域内 総人口	上水道			簡易水道			専用水道		
		箇所数 ② ヶ所	計画 給水人口 ③ 人	現在 給水人口 ④ 人	箇所数 ⑤ ヶ所	計画 給水人口 ⑥ 人	現在 給水人口 ⑦ 人	自己水源のみ		
								箇所数 ⑧ ヶ所	確認時 給水人口 ⑨ 人	現在 給水人口 ⑩ 人
佐久	204,160	10 (4)	203,441	190,815	11 (0)	14,780	10,652	3	924	77
		1 (0)	6,860	25	14 (0)	10,779	1,065	9	92,718	525
		11 (4)	210,301	190,840	25	25,559	11,717	12	93,642	602
上田	192,314	7 (4)	197,382	186,853	1 (0)	4,740	4,101	0	0	0
		0 0	0	0	2 0	1,255	216	3	830	30
		7 (4)	197,382	186,853	3	5,995	4,317	3	830	30
諏訪	192,048	6 (0)	208,710	189,059	1 0	229	189	0	0	0
		5 0	39,274	1,330	13 0	9,449	964	5	986	15
		11	247,984	190,389	14	9,678	1,153	5	986	15
上伊那	179,670	10 (2)	187,440	171,423	15 (0)	5,802	4,287	1	240	0
		0 0	0	0	5 0	2,604	2,110	2	615	0
		10 (2)	187,440	171,423	20	8,406	6,397	3	855	0
南信州	154,591	6 (0)	147,970	135,840	10 (0)	18,954	16,739	0	0	0
		0 0	0	0	0 0	0	0	1	200	50
		6	147,970	135,840	10	18,954	16,739	1	200	50
木曽	25,458	2 (1)	5,100	4,783	18 (0)	28,519	19,693	0	0	0
		0 0	0	0	1 0	1,421	47	1	1,393	78
		2 (1)	5,100	4,783	19	29,940	19,740	1	1,393	78
松本	420,885	7 (0)	414,300	405,891	5 (0)	16,279	12,741	1	0	0
		0 (0)	0	0	2 (0)	674	559	5	2,000	0
		7	414,300	405,891	7	16,953	13,300	6	2,000	0
北アルプス	56,472	4 (0)	56,000	51,473	3 (0)	4,304	3,908	2	20	19
		0 (0)	0	0	4 (0)	610	253	3	80	76
		4	56,000	51,473	7	4,914	4,161	5	100	95
長野	527,910	11 (2)	550,841	515,129	2 (0)	5,180	2,407	2	1,019	912
		0 (0)	0	0	6 (0)	4,202	833	6	3,565	124
		11 (2)	550,841	515,129	8	9,382	3,240	8	4,584	1,036
北信	82,417	6 (1)	86,970	76,797	10 (0)	6,620	3,480	0	0	0
		0 (0)	0	0	1 (0)	600	63	0	0	0
		6 (1)	86,970	76,797	11	7,220	3,543	0	0	0
計	2,035,925	69 (14)	2,058,154	1,928,063	76	105,407	78,197	9	2,203	1,008
		6	46,134	1,355	48	31,594	6,110	35	102,387	898
		61	2,104,288	1,929,418	124	137,001	84,307	44	104,590	1,906

上段	公 営	()内は複数の市町村にまたがる水道の内数
中段	その他	
下段	計	

専 用 水 道			合 計			普及率	小 規 模 水 道（ 法 定 外 ）					
他から受水あり							飲料水供給施設			簡易給水施設		
箇所数 ⑪ ヶ所	確認時 給水人口 ⑫ 人	現 在 給水人口 ⑬ 人	箇 所 数 ②+⑤+⑧ +⑪ ヲ所	計 画 給水人口 ③+⑥+⑨ 人	現 在 給水人口 ④+⑦+⑩ =⑭ 人		⑭/① × 100%	箇所 数 ヶ所	計 画 給水人口 人	現 在 給水人口 人	箇所 数 ヶ所	計 画 給水人口 人
0	0	0	53 (4)	329,502	203,159	99.5	5	360	106	5	129	59
5	4,250	52					11	733	378	4	114	86
5	4,250	52					16	1,093	484	9	243	145
0	0	0	13 (4)	204,207	191,200	99.4	1	55	20	0	0	0
0	0	0					1	20	8	0	0	0
0	0	0					2	75	28	0	0	0
0	0	0	30	258,648	191,557	99.7	0	0	0	0	0	0
0	0	0					2	154	75	3	105	37
0	0	0					2	154	75	3	105	37
1	2,450	0	36 (2)	196,701	177,820	99.0	6	437	281	4	144	80
2	344	0					2	85	86	3	140	78
3	2,794	0					8	522	367	7	284	158
0	0	0	17	167,124	152,629	98.7	0	0	0	7	249	92
0	0	0					6	345	29	7	123	86
0	0	0					6	345	29	14	372	178
0	0	0	22 (1)	36,433	24,601	96.6	1	95	44	16	526	223
0	0	0					5	382	190	18	471	251
0	0	0					6	477	234	34	997	474
1	926	0	27	433,253	419,191	99.6	1	52	14	0	0	0
6	6,406	0					11	699	342	1	26	21
7	7,332	0					12	751	356	1	26	21
0	0	0	16	61,014	55,729	98.7	1	70	5	2	73	0
0	0	0					6	427	117	17	576	306
0	0	0					7	497	122	19	649	306
0	0	0	36 (2)	564,807	519,405	98.4	1	48	0	0	0	0
9	61,503	0					23	1,203	1,080	27	660	557
9	61,503	0					24	1,251	1,080	27	660	557
0	0	0	18 (1)	94,190	80,340	97.5	1	65	20	0	0	0
1	647	0					16	949	494	12	187	137
1	647	0					17	1,014	514	12	187	137
2	3,376	0	268 (14)	2,345,879	2,015,631	99.0	17	1,182	490	34	1,121	454
23	73,150	52					83	4,997	2,799	92	2,402	1,559
25	76,526	52					100	6,179	3,289	126	3,523	2,013

※現在給水人口は、法定水道事業と重複して給水を受けている人口を除く

6. 市町村別の箇所数、給水人口及び普及率

地域 振興 局	市町村名	行政区域 内総人口	上 水 道			簡 易 水 道			専 用 水 道		
			箇所数	計 画 給水人口	現 在 給水人口	箇所数	計 画 給水人口	現 在 給水人口	自己水源のみ		
									箇所数	確認時 給水人口	現 在 給水人口
		① 人	② ヶ所	③ 人	④ 人	⑤ ヶ所	⑥ 人	⑦ 人	⑧ ヶ所	⑨ 人	⑩ 人
佐久	小諸市	41,235	1	40,962	40,297	1	1,240	742			
	佐久市	98,269	3 (2)	99,425	98,036				1	300	
	小海町	4,343	1	5,300	3,705	1	165	93			
	佐久穂町	10,168	1 (1)	10,528	9,219	2	1,390	759	1	400	71
	川上村	3,930				1	4,750	3,885			
	南牧村	3,165	1	6,860	25	1	4,070	3,140			
	南相木村	922				1	1,400	907			
	北相木村	714				1	860	714			
	軽井沢町	19,282	1	19,800	18,127				1	224	6
	御代田町	15,349	2 (1)	15,746	15,065	10	7,865	672	8	87,718	288
	立科町	6,783	1	11,680	6,366	3	905	412			
	計	204,160	10 (4)	203,441	190,815	11	14,780	10,652	3	924	77
			1	6,860	25	14	10,779	1,065	9	92,718	525
上田	上田市	153,335	3 (2)	160,023	152,323						
	東御市	29,250	3 (2)	31,229	29,192	2	1,255	216	3	830	30
	長和町	5,628	1	6,130	5,338						
	青木村	4,101				1	4,740	4,101			
	計	192,314	7 (4)	197,382	186,853	1	4,740	4,101	3	830	30
諏訪	岡谷市	47,924	1	62,700	47,779						
	諏訪市	48,448	1	50,400	48,194	1	180	134	1	11	
	茅野市	55,106	1	52,800	52,945	1	229	189			
	下諏訪町	19,054	5	39,274	1,330	10	1,050	6	1	100	10
	富士見町	13,840	1	21,000	19,046						
	原村	7,676	1	14,200	13,571						
	計	192,048	1	7,610	7,524	1	800	125			
上伊那	伊那市	66,114	6	208,710	189,059	1	229	189			
	駒ヶ根市	31,957	5	39,274	1,330	13	9,449	964	5	986	15
	辰野町	18,705	2 (1)	65,850	61,831	8	4,344	3,399			
	箕輪町	25,060	1	34,900	31,781	1	300	233			
	飯島町	9,009	1	19,100	17,684	6	1,258	775	1	240	
	南箕輪村	15,582	2	27,300	23,084				2	615	
	中川村	4,609	1	11,000	8,790	3	1,504	1,383			
	宮田村	8,634	1	5,040	4,554	1	200	113			
	計	179,670	10 (2)	187,440	171,423	15	5,802	4,287	1	240	
						5	2,604	2,110	2	615	

専 用 水 道			合 計			普 及 率	小規模水道(法定外)					
他から受水あり							飲料水供給施設			簡易給水施設		
箇所数	確認時 給水人口	現 在 給水人口	箇所数	計 画 給水人口	現 在 給水人口		箇所数	計 画 給水人口	現 在 給水人口	箇所数	計 画 給水人口	現 在 給水人口
⑪ ヶ所	⑫ 人	⑬ 人	②+⑤+⑧ +⑪ ヶ所	③+⑥+⑨ 人	④+⑦+⑩ =⑭ 人	⑭/① × 100%	ヶ所	人	人	ヶ所	人	人
			2	42,202	41,039	99.52	2	164	128	2	72	60
			5 (2)	101,104	98,136	99.9	2	120	21	4	99	39
			4	6,585	4,085	94.1	5	399	227	1	22	16
			4 (1)	12,318	10,049	98.8	2	150	79	1	30	20
			2	5,165	3,891	99.0				1	20	10
			2	10,930	3,165	100.0						
			1	1,400	907	98.4	1	90	6			
			1	860	714	100.0	2	120	9			
5	4,250	52	25	115,607	19,093	99.0						
			3 (1)	20,746	15,302	99.7	2	50	14			
			4	12,585	6,778	99.9						
5	4,250	52	53 (4)	329,502	203,159	99.5	5	360	106	5	129	59
			8 (2)	162,108	152,569	99.5	11	733	378	4	114	86
			3 (2)	31,229	29,192	99.8	1	20	8			
			1	6,130	5,338	94.8						
			1	4,740	4,101	100.0	1	55	20			
			13 (4)	204,207	191,200	99.4	1	55	20			
			3	62,891	47,913	99.98	1	20	8			
			4	51,779	48,399	99.9						
			17	99,498	54,979	99.77	1	60	41	1	17	8
			3	21,870	19,046	100.0	1	94	34	2	88	29
			1	14,200	13,571	98.1						
			2	8,410	7,649	99.6						
			30	258,648	191,557	99.7						
1	2,450		14 (1)	70,494	65,463	99.0	2	154	75	3	105	37
2	344		4	35,755	31,781	99.4	3	252	129	3	95	45
			7	20,358	18,459	98.7				2	100	51
			4	28,804	24,467	97.6	3	185	152	1	49	35
			2	11,200	8,903	98.8						
			3 (1)	15,550	15,579	100.0	2	85	86			
			1	5,040	4,554	98.8						
			1	9,500	8,614	99.8				1	40	27
1	2,450		36 (2)	196,701	177,820	99.0						
2	344						6	437	281	4	144	80
							2	85	86	3	140	78

6. 市町村別の箇所数、給水人口及び普及率

地域 振興 局	市町村名	行政区域 内総人口	上 水 道			簡 易 水 道			専 用 水 道		
			箇所数	計 画 給水人口	現 在 給水人口	箇所数	計 画 給水人口	現 在 給水人口	自己水源のみ		
									箇所数	確認時 給水人口	現 在 給水人口
		① 人	② ヶ所	③ 人	④ 人	⑤ ヶ所	⑥ 人	⑦ 人	⑧ ヶ所	⑨ 人	⑩ 人
南 信 州	飯田市	97,346	1	104,400	94,904	1	1,700	1,555			
	松川町	12,564	1	13,400	12,477						
	高森町	12,695	1	10,300	10,097	1	2,630	2,551			
	阿南町	4,406				1	4,680	4,014			
	阿智村	6,112	1	6,440	5,992						
	平谷村	398				1	388	380			
	根羽村	848				1	860	791			
	下條村	3,595				1	4,100	3,575			
	売木村	496				1	720	475			
	天龍村	1,156				1	1,180	1,068			
	泰阜村	1,545				1	1,776	1,512			
	喬木村	6,029	1	6,500	5,962						
	豊丘村	6,452	1	6,930	6,408						
	大鹿村	949				1	920	818			
	計	154,591	6	147,970	135,840	10	18,954	16,739	1	200	50
木 曽	上松町	4,129	1 (1)	21	11	1	4,600	3,995			
	南木曽町	3,927				1	4,000	3,471			
	木曽町	10,572	1	5,079	4,772	10	8,239	5,410			
	木祖村	2,674				1	3,200	2,668	1	1,393	78
	王滝村	729				4	4,380	725			
	大桑村	3,427				1	4,100	3,424			
	計	25,458	2 (1)	5,100	4,783	18	28,519	19,693	1	1,393	78
松 本	松本市	239,281	4	241,750	238,197				1		
	塩尻市	66,385	1	66,550	66,336	1	200	85	2	329	
	安曇野市	94,179	1	96,600	93,255						
	麻績村	2,582				1	474	474	3	1,671	
	生坂村	1,656				1	3,300	2,582			
	山形村	8,283				1	1,750	1,540			
	朝日村	4,332	1	9,400	8,103	1	2,000	128			
	筑北村	4,187				1	4,480	4,332			
	計	420,885	7	414,300	405,891	5	4,749	4,159	1		
	計	420,885	2	674	559	5	16,279	12,741	5	2,000	

専 用 水 道			合 計			普 及 率	小規模水道(法定外)					
他から受水あり							飲料水供給施設			簡易給水施設		
箇所数	確認時 給水人口	現 在 給水人口	箇所数	計 画 給水人口	現 在 給水人口		箇所数	計 画 給水人口	現 在 給水人口	箇所数	計 画 給水人口	現 在 給水人口
⑪ ヶ所	⑫ 人	⑬ 人	②+⑤+⑧ +⑪ ヶ所	③+⑥+⑨ 人	④+⑦+⑩ =⑭ 人	⑭/① × 100%	ヶ所	人	人	ヶ所	人	人
			2	106,100	96,459	99.1	1		29	2		38
			1	13,400	12,477	99.3	1	95				
			2	12,930	12,648	99.6				1	30	18
			1	4,680	4,014	91.1				2	48	26
			1	6,440	5,992	98.0	2	70		2	50	
			1	388	380	95.5				1	30	9
			1	860	791	93.3						
			1	4,100	3,575	99.4						
			1	720	475	95.8						
			1	1,180	1,068	92.4	1	86		5	189	65
			1	1,776	1,512	97.9						
			1	6,500	5,962	98.9	1	94				
			1	6,930	6,408	99.3						
			2	1,120	868	91.5				1	25	22
			17	167,124	152,629	98.7	6	345	29	7	249	92
			2 (1)	4,621	4,006	97.0				1	49	38
			1	4,000	3,471	88.4				1	15	8
			13	16,132	10,307	97.5	3	242	167	15	381	227
			1	3,200	2,668	99.8	1	95	44	14	453	181
			4	4,380	725	99.5	2	140	23	2	75	16
			1	4,100	3,424	99.9						
			22 (1)	36,433	24,601	96.6				1	24	4
							1	95	44	16	526	223
							5	382	190	18	471	251
6	6,406		14	242,279	238,282	99.6	5	354	235	1	26	21
			1	66,550	66,336	99.9						
1	926		6	98,745	93,729	99.5	1	52	14			
			1	3,300	2,582	100.0	3	218				
			1	1,750	1,540	93.0						
			2	11,400	8,231	99.4						
			1	4,480	4,332	100.0						
			1	4,749	4,159	99.3						
1	926						1	52	14			
6	6,406		27	433,253	419,191	99.6	11	699	342	1	26	21

6. 市町村別の箇所数、給水人口及び普及率

地域 振興 局	市町村名	行政区域 内総人口	上 水 道			簡 易 水 道			専 用 水 道		
			箇所数	計 画 給水人口	現 在 給水人口	箇所数	計 画 給水人口	現 在 給水人口	自己水源のみ		
									箇所数	確認時 給水人口	現 在 給水人口
		① 人	② ヶ所	③ 人	④ 人	⑤ ヶ所	⑥ 人	⑦ 人	⑧ ヶ所	⑨ 人	⑩ 人
北 ア ル プ ス	大町市	26,085	1	24,100	24,030	1	1,610	1,599	1		
						3	430	228	1		
	池田町	9,410	1	12,000	9,280	1	154	76			
	松川村	9,587	1	10,000	9,587						
	白馬村	8,738	1	9,900	8,576						
	小谷村	2,652				1	2,540	2,233	1	20	19
						1	180	25	2	80	76
	計	56,472	4	56,000	51,473	3	4,304	3,908	2	20	19
						4	610	253	3	80	76
長 野	長野市	367,924	2	378,134	365,318				1	39	
						2	1,270	632	6	3,565	124
	須坂市	49,472	1	51,200	48,440	1	1,060	120	1	980	912
	千曲市	58,998	2 (1)	62,216	52,896						
						1	150				
	坂城町	14,205	1 (1)	15,391	13,796						
						1	200	103			
	小布施町	10,492	1	14,700	10,480						
	高山村	6,622	1	7,340	6,604						
	信濃町	7,604	1	8,400	7,409						
						2	2,582	98			
	飯綱町	10,274	2	13,460	10,186						
	小川村	2,319				1	4,120	2,287			
	計	527,910	11 (2)	550,841	515,129	2	5,180	2,407	2	1,019	912
						6	4,202	833	6	3,565	124
北 信	中野市	42,157	1	43,300	41,144						
	飯山市	19,564	1	20,970	18,907	1	220	136			
	山ノ内町	11,326	1	11,970	9,996	2	2,340	1,036			
						1	600	63			
	木島平村	4,335	2 (1)	5,530	3,970	2	410	214			
	野沢温泉村	3,370	1	5,200	2,780	4	1,780	570			
	栄村	1,665				1	1,870	1,524			
	計	82,417	6 (1)	86,970	76,797	10	6,620	3,480			
						1	600	63			
県 全 体	市	1,633,029	31 (8)	1,687,509	1,605,805	14	10,403	7,740	6	1,559	912
			5	39,274	1,330	24	14,107	2,807	20	7,126	169
	町	258,825	23 (4)	266,505	228,499	30	30,561	22,705	2	624	77
						20	15,292	2,653	12	94,981	603
	村	144,071	15 (2)	104,140	93,759	32	64,443	47,752	1	20	19
			1	6,860	25	4	2,195	650	3	280	126
	計	2,035,925	69 (14)	2,058,154	1,928,063	76	105,407	78,197	9	2,203	1,008
			6	46,134	1,355	48	31,594	6,110	35	102,387	898
			61	2,104,288	1,929,418	124	137,001	84,307	44	104,590	1,906

上段
下段

公 営
その他

()内は複数の市町村にまたがる水道の内数
※広域水道は主な事業所所在地に計上

専 用 水 道			合 計			普 及 率	小規模水道(法定外)					
他から受水あり							飲料水供給施設			簡易給水施設		
箇所数	確認時 給水人口	現 在 給水人口	箇所数	計 画 給水人口	現 在 給水人口		箇所数	計 画 給水人口	現 在 給水人口	箇所数	計 画 給水人口	現 在 給水人口
⑪ ヶ所	⑫ 人	⑬ 人	②+⑤+⑧ +⑪ ヶ所	③+⑥+⑨ 人	④+⑦+⑩ =⑭ 人	⑭/① × 100%	ヶ所	人	人	ヶ所	人	人
			7	26,140	25,857	99.1	4	250	15	5	174	69
							1	70	5	2	73	
			2	12,154	9,356	99.4						
			1	10,000	9,587	100.0						
			1	9,900	8,576	98.1	2	177	102	3	105	60
			5	2,820	2,353	88.7				9	297	177
							1	70	5	2	73	
			16	61,014	55,729	98.7	6	427	117	17	576	306
9	61,503		20	383,008	366,074	99.5	20	1,031	1,011	24	542	550
							1	48				
			3	53,240	49,472	100.00				1	30	
			3 (1)	62,366	52,896	89.7						
			2 (1)	15,591	13,899	97.8						
			1	14,700	10,480	99.89						
			1	7,340	6,604	99.7						
			3	10,982	7,507	98.7	2	89	69	1	49	7
			2	13,460	10,186	99.1	1	83		1	39	
			1	4,120	2,287	98.6						
							1	48				
9	61,503		36 (2)	564,807	519,405	98.4	23	1,203	1,080	27	660	557
1	647		2	43,300	41,144	97.6	1	27	26			
			2	21,190	19,043	97.3	4		196	4		108
			4	14,910	11,095	98.0	9	860	211	6	140	7
			4 (1)	5,940	4,184	96.5	1	12	12			
							1	65	20			
			5	6,980	3,350	99.41						
			1	1,870	1,524	91.5	1	50	49	2	47	22
							1	65	20			
1	647		18 (1)	94,190	80,340	97.5	16	949	494	12	187	137
2	3,376						7	472	164	7	194	84
18	68,900		120 (8)	1,759,978	1,618,763	99.1	43	2,218	1,723	44	1,049	934
							8	555	300	20	684	292
5	4,250	52	92 (4)	407,963	254,537	98.3	27	2,043	797	30	789	317
							2	155	26	7	243	78
			56 (2)	177,938	142,331	98.8	13	736	279	18	564	308
2	3,376						17	1,182	490	34	1,121	454
23	73,150	52	268 (14)	2,345,879	2,015,631	99.0	83	4,997	2,799	92	2,402	1,559
25	76,526	52	254							100	6,179	3,289

※現在給水人口は、法定水道事業と重複して給水を受けている人口を除く。

7. 給水量の推移

年 度	上 水 道									
	年間給水量 (分水量を除く)			一日給水量 (分水量を含む)		一人一日給水量 (分水量を除く)		比率 (分水量を除く)		
	給水量 (千m ³)	有効水量 (千m ³)	有収水量 (千m ³)	最大給水量 (千m ³)	平均給水量 (千m ³)	最大給水量 (ℓ/人)	平均給水量 (ℓ/人)	有効率 (%)	有収率 (%)	負荷率 (%)
44	148,788	108,238	102,853	521	407	420	328	72.7	69.1	78.1
45	162,694	119,738	113,764	556	446	436	350	73.6	69.9	80.2
46	180,667	126,832	120,351	604	495	457	375	70.2	66.6	82.0
47	184,076	137,363	129,560	640	504	469	370	74.6	70.4	78.8
48	200,119	149,270	140,660	687	548	488	389	74.6	70.3	79.8
49	203,617	148,678	143,095	706	558	488	386	73.0	70.3	79.0
50	211,849	153,849	148,565	747	580	501	389	72.6	70.1	77.6
51	215,799	159,411	151,341	774	591	510	390	73.9	70.1	76.4
52	225,253	166,916	159,291	806	617	516	395	74.1	70.7	76.6
53	232,369	174,875	167,595	827	637	515	397	75.3	72.1	77.0
54	228,957	172,562	165,033	819	626	502	384	75.4	72.1	76.4
55	228,595	173,580	166,567	825	626	500	379	75.9	72.9	75.9
56	238,868	180,102	172,989	839	654	504	393	75.4	72.4	77.9
57	239,666	181,583	174,148	852	657	506	390	75.8	72.7	77.1
58	252,014	191,949	182,598	916	690	539	406	76.2	72.5	75.3
59	261,825	202,283	192,689	939	716	547	417	77.3	73.6	76.3
60	261,426	201,565	192,459	947	718	543	412	77.1	73.6	75.8
61	261,482	203,716	194,597	933	718	531	409	77.9	74.4	77.0
62	264,962	206,675	198,978	929	725	526	410	78.0	75.1	78.0
63	266,199	208,397	200,815	943	724	530	407	78.3	75.4	76.8
元	271,931	214,185	205,931	957	747	529	413	78.8	75.7	78.1
2	281,146	225,156	216,600	1,004	772	551	424	80.1	77.0	76.9
3	281,055	228,514	218,193	982	770	536	420	81.3	77.6	78.4
4	283,400	232,663	221,712	1,006	778	547	423	82.1	78.2	77.3
5	281,066	231,474	220,192	980	772	527	416	82.4	78.3	78.8
6	291,444	242,570	230,135	1,039	801	551	427	83.3	79.0	77.1
7	294,614	244,630	231,596	1,047	807	556	428	83.1	78.7	77.0
8	297,314	248,187	236,228	1,034	817	546	432	83.5	79.5	79.0
9	297,598	248,589	236,738	1,027	815	538	428	83.6	79.6	79.6
10	292,284	245,989	234,078	996	803	520	419	84.2	80.1	80.6
11	291,767	247,184	234,958	1,003	799	520	415	84.8	80.6	79.7
12	293,028	250,096	238,315	1,003	801	521	416	85.3	81.3	79.9
13	288,563	245,952	235,558	1,008	793	522	411	85.2	81.6	78.6
14	283,388	243,833	233,650	978	778	506	403	86.0	82.4	79.6
15	279,550	240,748	230,843	948	766	489	395	86.1	82.6	80.8
16	280,441	243,074	232,983	970	770	497	395	86.7	83.1	79.4
17	279,947	241,779	232,759	945	754	487	389	86.4	83.1	79.8
18	277,972	240,021	231,306	935	764	482	393	86.3	83.2	81.7
19	274,754	236,100	228,631	941	752	487	390	86.0	83.3	79.9
20	267,172	228,904	221,983	903	734	468	380	85.7	83.1	81.3
21	260,560	224,454	217,680	872	715	454	373	86.2	83.6	82.0
22	262,749	226,923	219,870	897	721	468	376	86.4	83.7	80.4
23	258,853	223,500	217,089	882	709	460	371	86.4	83.9	80.4
24	256,735	222,356	215,800	867	705	456	368	86.6	84.1	81.2
25	256,681	221,937	215,573	862	705	453	367	86.5	84.0	81.8
26	254,162	220,495	212,986	851	698	445	362	86.8	83.8	82.0
27	255,051	219,310	212,754	846	698	443	363	86.0	83.4	82.5
28	254,949	219,587	213,150	843	700	443	365	86.1	83.6	83.0
29	263,028	226,169	218,627	878	722	449	367	86.0	83.1	82.3
30	263,283	225,644	218,389	883	724	454	370	85.7	83.0	82.0
元	259,611	221,227	214,386	857	711	443	365	85.2	82.6	83.0

年 度	簡 易 水 道									
	年間給水量			一日給水量		一人一日給水量		比率		
	給水量 (千m ³)	有効水量 (千m ³)	有収水量 (千m ³)	最大給水量 (千m ³)	平均給水量 (千m ³)	最大給水量 (ℓ/人)	平均給水量 (ℓ/人)	有効率 (%)	有収率 (%)	負荷率 (%)
44	23,540	－	18,627	88	64	241	177	－	79.1	73.5
45	24,758	－	19,648	112	68	316	191	－	79.4	60.4
46	24,650	－	19,479	96	67	278	195	－	79.0	70.3
47	25,618	－	20,631	96	70	286	208	－	80.5	72.9
48	26,278	－	20,712	103	72	311	218	－	78.8	70.0
49	26,666	－	20,723	107	73	341	232	－	77.7	68.2
50	27,780	－	20,975	100	76	330	250	－	75.5	75.8
51	27,632	－	21,537	96	76	321	252	－	77.9	78.6
52	26,260	－	19,517	95	72	326	248	－	74.3	76.0
53	24,508	－	19,099	89	67	358	271	－	77.9	75.5
54	25,209	－	19,119	92	69	333	248	－	75.8	74.7
55	25,629	－	19,123	99	70	356	252	－	74.6	70.9
56	25,674	－	20,053	104	70	371	251	－	78.1	67.7
57	26,925	－	19,458	106	74	378	264	－	72.3	69.8
58	30,249	－	22,428	114	83	408	296	－	74.1	72.5
59	31,817	－	23,600	121	87	428	307	－	74.2	71.8
60	31,352	－	23,507	131	86	467	306	－	75.0	65.4
61	33,068	－	24,655	126	91	440	317	－	74.6	72.1
62	32,903	－	24,930	124	90	437	318	－	75.8	72.7
63	34,720	－	25,994	134	95	473	335	－	74.9	70.7
元	33,091	－	25,673	133	91	483	330	－	77.6	68.3
2	33,728	－	25,905	140	92	519	343	－	76.8	66.1
3	35,683	－	27,836	148	97	551	364	－	78.0	66.0
4	37,656	－	29,084	152	103	566	384	－	77.2	67.9
5	36,869	－	28,602	150	101	555	374	－	77.6	67.3
6	37,682	－	29,781	154	103	574	385	－	79.0	67.1
7	38,020	－	29,834	156	104	584	389	－	78.5	66.6
8	38,529	－	30,240	156	106	576	389	－	78.5	67.6
9	37,621	32,040	29,447	149	103	569	395	85.2	78.3	69.3
10	36,817	31,779	29,514	152	101	580	386	86.3	80.2	66.5
11	37,501	32,466	30,109	152	102	586	395	86.6	80.3	67.4
12	36,692	31,617	29,277	153	100	601	396	86.2	79.8	65.8
13	36,009	30,585	28,563	153	99	615	395	84.9	79.3	64.7
14	36,013	30,060	28,271	151	99	615	402	83.5	78.5	65.6
15	36,442	29,647	27,830	154	100	639	413	81.4	76.4	64.9
16	34,069	28,388	26,357	139	93	625	421	83.3	77.4	66.9
17	34,165	27,888	26,145	143	94	655	428	81.6	76.5	65.3
18	34,084	27,112	25,535	137	93	634	434	79.5	74.9	68.4
19	33,880	26,044	24,471	141	93	664	435	76.9	72.2	65.5
20	32,879	25,046	23,891	136	90	653	431	76.2	72.7	66.0
21	32,832	24,716	23,260	132	90	644	438	75.3	70.8	67.9
22	31,969	24,587	23,114	133	88	656	434	76.9	72.3	66.1
23	30,634	23,372	21,877	127	84	658	433	76.3	71.4	65.9
24	31,266	23,436	21,699	132	86	694	451	75.0	69.4	65.0
25	30,549	22,788	20,898	128	83	701	457	74.6	68.4	65.2
26	28,530	20,877	18,650	119	78	736	482	73.2	65.4	65.5
27	26,994	20,130	18,005	110	74	715	479	74.6	66.7	67.0
28	25,961	19,728	17,670	106	71	703	469	76.0	68.1	66.8
29	17,344	12,419	11,339	74	48	848	545	71.6	65.4	64.3
30	17,113	12,275	11,244	74	47	871	550	71.7	65.7	63.1
元	16,630	11,856	11,127	72	46	855	539	71.3	66.9	63.0

8. 事業計画概要及び給水対象(用水供給)

地域振興局	番号	事業体名	最新事業計画			構成団体数	給水対象		
			認可年月日	目標年次	一日最大給水量(m ³)		水道事業者名	計画一日最大給水量(m ³ /日)	実績年間給水量(千m ³)
佐久	501	浅麓水道企業団	H12.3.28	H21	25,000	4	小諸市	8,931	2,463
							軽井沢町	3,450	984
							御代田町	1,300	416
							佐久水道企業団	9,000	2,691
							(株)プリンスホテル	1,223	98
							計	23,904	6,652
上伊那	504	長野県上伊那広域水道用水企業団	S55.9.1	H4	46,500	6	伊那市	23,700	6,940
							駒ヶ根市	8,600	2,545
							箕輪町	8,100	2,370
							南箕輪村	4,500	1,525
							宮田村	1,600	467
							計	46,500	13,846
松本	502	長野県	S48.12.25	S60	81,000	-	松本市	63,000	23,047
							塩尻市	16,500	6,036
							山形村	1,500	549
							計	81,000	29,632
北アルプス	503	高瀬広域水道企業団	S49.5.31	S65	17,000	3	大町市	13,000	-
							池田町	2,500	-
							松川村	1,500	-
							計	17,000	-

9. 取水量、浄水量、給水量及び施設耐震化状況(用水供給)

地域振興局	番号	事業体名	年間取水量(千 m^3)				年間浄水量(千 m^3)			
			地表水	地下水		計	消毒のみ	急速ろ過	計	うち高度浄水処理
			ダム	深井戸水	湧水					
佐久	501	浅麓水道企業団	0	1,488	5,274	6,762	6,412	350	6,762	3,919
上伊那	504	長野県上伊那広域水道用水企業団	14,361	0	0	14,361	0	13,901	13,901	0
松本	502	長野県	30,206	0	0	30,206	0	29,813	29,813	1,303
北アルプス	503	高瀬広域水道企業団	0	0	0	0	0	0	0	0
計			44,567	1,488	5,274	51,329	6,412	44,064	50,476	5,222

地域振興局	番号	事業体名	年間用水量(千 m^3)			一日当たりの用水量(m^3)			比率(給水量)		
			年間用水量	有効水量	有収水量	計画一日最大給水量	実績一日最大給水量	実績一日平均給水量	有効率(%)	有収率(%)	負荷率(%)
佐久	501	浅麓水道企業団	6,762	6,690	6,652	25,000	20,637	18,475	98.9	98.4	89.5
上伊那	504	長野県上伊那広域水道用水企業団	13,847	13,847	13,847	46,500	41,792	37,937	100.0	100.0	90.8
松本	502	長野県	29,631	29,631	29,631	81,000	80,994	80,959	100.0	100.0	100.0
北アルプス	503	高瀬広域水道企業団	0	0	0	17,000	0	0	0.0	0.0	0.0
計			50,240	50,168	50,130	169,500	143,423	137,371	99.9	99.8	95.8

地域振興局	番号	事業体名	浄水場耐震化状況($\text{m}^3/\text{日}$)						
			総施設能力($\text{m}^3/\text{日}$)	L2対応済み		L2未対応		うち未確認	
				施設能力($\text{m}^3/\text{日}$)	割合(%)	施設能力($\text{m}^3/\text{日}$)	割合(%)	施設能力($\text{m}^3/\text{日}$)	割合(%)
佐久	501	浅麓水道企業団	25,000	25,000	100.0	0	0.0	0	0.0
上伊那	504	長野県上伊那広域水道用水企業団	46,500	0	0.0	46,500	100.0	0	0.0
松本	502	長野県	86,400	0	0.0	86,400	100.0	0	0.0
北アルプス	503	高瀬広域水道企業団	0	0	-	0	-	0	-
計			157,900	25,000	15.8	132,900	84.2	0	0.0

地域振興局	番号	事業体名	配水池耐震化状況($\text{m}^3/\text{日}$)								
			総有効容量($\text{m}^3/\text{日}$)	対応済み(ランクAのみ)		対応済み(ランクB含む)		未対応		うち未確認	
				有効容量($\text{m}^3/\text{日}$)	割合(%)	有効容量($\text{m}^3/\text{日}$)	割合(%)	有効容量($\text{m}^3/\text{日}$)	割合(%)	有効容量($\text{m}^3/\text{日}$)	割合(%)
佐久	501	浅麓水道企業団	12,500	12,500	100.0	12,500	100.0	0	0.0	0	0.0
上伊那	504	長野県上伊那広域水道用水企業団	9,800	2,400	24.5	2,400	24.5	7,400	75.5	0	0.0
松本	502	長野県	0	0	-	0	-	0	-	0	-
北アルプス	503	高瀬広域水道企業団	0	0	-	0	-	0	-	0	-
計			22,300	14,900	66.8	14,900	66.8	7,400	33.2	0	0.0

10. 管延長並びに管路耐震化及び経年化状況(用水供給)

地域振 興局	番号	事業体名	管種別延長(すべて基幹管路)								
			導水管			送水管					
			鋼管			ダクタイル鋳鉄管			鋼管		
			耐震適合 性のある 管 (m)	うち耐震 管 (m)	耐震適合 性のない 管 (m)	耐震適合 性のある 管 (m)	うち耐震 管 (m)	耐震適合 性のない 管 (m)	耐震適合 性のある 管 (m)	うち耐震 管 (m)	耐震適合 性のない 管 (m)
佐久	501	浅麓水道企業団	0	0	0	5,727	5,278	5,469	3,033	3,033	9
上伊那	504	長野県上伊那広域 水道用水企業団	7,980	7,980	0	47,032	0	5,858	9,373	9,373	0
松本	502	長野県	1,857	1,857	0	14,441	7,692	10,719	28,968	28,968	0
北アル プス	503	高瀬広域水道企業 団	0	0	0	0	0	0	0	0	0
計			9,837	9,837	0	67,200	12,970	22,046	41,374	41,374	9

地域振 興局	番号	事業体名	管種別延長(すべて基幹管路)								
			送水管			計					
			ポリエチレン管								
			耐震適合 性のある 管 (m)	うち耐震 管 (m)	耐震適合 性のない 管 (m)	総延長 (m) [A]	耐震適合 性のある 管 (m) [B]	うち耐震 管 (m) [C]	耐震適合 性のない 管 (m)	耐震適合性 のある管の 割合(%) [B]/[A]	耐震管の 割合(%) [C]/[A]
佐久	501	浅麓水道企業団	2,486	2,486	0	16,724	11,246	10,797	5,478	67.2	64.6
上伊那	504	長野県上伊那広域 水道用水企業団	0	0	0	70,243	64,385	17,353	5,858	91.7	24.7
松本	502	長野県	0	0	0	55,985	45,266	38,517	10,719	80.9	68.8
北アル プス	503	高瀬広域水道企業 団	0	0	0	0	0	0	0	0.0	0.0
計			2,486	2,486	0	142,952	120,897	66,667	22,055	84.6	46.6

地域振 興局	番号	事業体名	管路経年化状況								
			総管路 延長(m)	40年以上経過		20～39年経過		19年以下経過		敷設替えに伴う敷設	
				延長(m)	割合(%)	延長(m)	割合(%)	延長(m)	割合(%)	延長(m)	割合(%)
佐久	501	浅麓水道企業団	16,724	0	0.0	8,502	50.8	8,222	49.2	0	0.0
上伊那	504	長野県上伊那広域 水道用水企業団	70,243	4,279	6.1	65,964	93.9	0	0.0	0	0.0
松本	502	長野県	55,985	0	0.0	45,247	80.8	10,738	19.2	0	0.0
北アル プス	503	高瀬広域水道企業 団	0	0	0.0	0	0.0	0	0.0	0	0.0
計			142,952	4,279	3.0	119,713	83.7	18,960	13.3	0	0.0

*参考

地域振 興局	番号	事業体名	導水トンネル(m)
松本	502	長野県	3,307

11. 財務状況(用水供給)

[金額単位:千円]

地域振興局 事業体番号		佐久 501	上伊那 504	松本 502	北アルプス 503	計
事業体名		浅麓 水道企業団	長野県上伊 那広域水道 用水企業団	長野県	高瀬広域 水道企業団	
損 益 計 算 書	1 総収益 (1)+(2)+(3)	336,407	957,129	1,383,110	0	2,676,646
	(1) 営業収益 [(ア)~(ウ)]	332,594	741,421	1,316,071	0	2,390,086
	(ア) 給水収益	332,591	741,421	1,316,063	0	2,390,075
	(イ) 受託工事収益	0	0	0	0	0
	(ウ) その他営業収益	3	0	8	0	11
	(2) 営業外収益 [(ア)~(カ)]	3,788	215,708	67,039	0	286,535
	(ア) 受取利息及び配当金	606	10,192	678	0	11,476
	(イ) 受託工事収益 (千円)	0	0	0	0	0
	(ウ) 国庫(県)補助金 (千円)	0	0	0	0	0
	(エ) 他会計補助金 (千円)	1,200	64	782	0	2,046
	(オ) 長期前受金戻入 (千円)	1,704	159,968	65,321	0	226,993
	(カ) 雑収益 (千円)	278	45,484	258	0	46,020
	(3) 特別利益	25	0	0	0	25
	2 総費用 (1)+(2)+(3)	224,189	683,220	1,107,205	0	2,014,614
	(1) 営業費用 [(ア)~(コ)]	212,562	639,345	1,080,594	0	1,932,501
	(ア) 原水費	42,266	6,629	500,417	0	549,312
	(イ) 浄水費	0	112,845	0	0	112,845
	(ウ) 配水費	16,450	0	0	0	16,450
	(エ) 給水費	0	0	0	0	0
	(オ) 受託工事費	0	0	0	0	0
	(カ) 業務費	0	0	0	0	0
	(キ) 総係費	83,698	30,903	0	0	114,601
	(ク) 減価償却費	67,126	488,618	569,055	0	1,124,799
	(ケ) 資産減耗費	3,022	350	11,122	0	14,494
	(コ) その他営業費用	0	0	0	0	0
	(2) 営業外費用 [(ア)~(オ)]	11,627	43,875	26,611	0	82,113
	(ア) 企業債利息	11,564	7,155	26,570	0	45,289
	(イ) その他借入金利息	0	0	0	0	0
	(ウ) 企業債取扱諸費	0	0	0	0	0
	(エ) 受託工事費	0	0	0	0	0
	(オ) その他営業外費用	63	36,720	41	0	36,824
	(3) 特別損失	0	0	0	0	0
	3 当年度純利益 [1-2]	112,218	273,909	275,905	0	662,032
	4 当年度純損失 [1-2]	0	0	0	0	0
資 本 的 収 入	(1) 企業債 [(ア)~(エ)]	0	0	82,100	0	82,100
	(ア) 政府債	0	0	0	0	0
	(イ) 機構債	0	0	82,100	0	82,100
	(ウ) その他	0	0	0	0	0
	(エ) 借換債	0	0	0	0	0
	(2) 他会計出資金補助金	0	22,117	0	7,042	29,159
	(3) 他会計借入金	0	0	0	0	0
	(4) 国庫(県)補助金	0	0	0	0	0
	(5) 工事負担金	0	0	0	0	0
	(6) その他	81	0	0	0	81
	(7) 計 [(1)~(6)] (A)	81	22,117	82,100	7,042	111,340
	(8) うち翌年度へ繰り越される支出の財源充当額 (B)	0	0	0	214	214
	(9) 前年度許可債で今年度収入分 (C)	0	0	0	0	0
	(10) 純計 (A)-[(B)+(C)]= (D)	81	22,117	82,100	6,828	111,126
	2 資本的支出	0	0	0	6,828	6,828
費 用 構 成	(1) 新設・拡張事業費	39,985	59,728	574,166	0	673,879
	(2) 改良事業費	38,955	178,248	95,772	0	312,975
	(3) 企業債償還金	0	0	0	0	0
	(4) 他会計長期借入金返還金	2,237	0	0	0	2,237
	(5) その他	81,177	237,976	669,938	6,828	995,919
	(6) 計 [(1)~(5)] (E)	81,096	215,859	587,838	0	884,793
	3 資本的収入額が資本的支出額に不足する額 (E)-(D)=(F)	62,771	84,516	128,303	0	275,590
	1 人件費 [(1)+(2)]	51,710	69,372	87,176	0	208,258
	(1) 直接人件費	11,061	15,144	41,127	0	67,332
	(2) 間接人件費	11,534	18,114	27,772	0	57,420
	2 動力費	13,733	0	92,537	0	106,270
	3 修繕費	1,771	5,859	23,847	0	31,477
	4 薬品費	11,564	7,155	26,570	0	45,289
	5 支払利息	67,126	488,618	569,055	0	1,124,799
	6 減価償却費	0	0	0	0	0
	7 受水費	26,954	31,615	0	0	58,569
	8 委託料	28,736	47,343	239,121	0	315,200
	9 その他	224,189	683,220	1,107,205	0	2,014,614
	10 計 [1~9]	0	0	0	0	0
	11 受託工事費	224,189	683,220	1,107,205	0	2,014,614
	12 合計 [10+11]					
職員数(人)		8	15	16	0	39
損益勘定所屬職員数(人)		7	11	13	0	31
年間有収水量(千m3)		6,652	13,847	29,631	0	50,130
給水原価(円/m3)		33.70	49.34	37.37	-	40.19
給水原価(円/m3) ※長期前受金戻入相当額を控除した場合		33.45	37.79	35.16	-	35.66
供給単価(円/m3)		50.00	53.54	44.42	-	47.68

12. 事業計画概要、給水人口、普及率、給水量及び料金(上水道)

地域振興局	番号	事業体名	最新事業計画					給水人口(人)		給水区域内人口(人)	給水普及率(%)	年間給水量(千m ³) (分水量を除く)		
			認可(届出)年月日				目標年次	計画	現在			年間給水量	有効水量	有収水量
佐久	6	小諸市	平成	31	03	27	R18	42,400	41,653	41,849	99.5	5,946	5,024	4,789
	42	小海町	平成	13	03	21	H21	5,300	3,705	3,705	100.0	598	598	598
	13	軽井沢町	平成	23	03	31	R1	19,800	18,127	18,223	99.5	4,633	3,485	3,457
	90	御代田町	平成	26	03	14	R5	7,670	7,113	7,115	100.0	1,132	778	778
	50	立科町	昭和	53	05	27	H10	11,900	6,516	6,517	100.0	794	775	716
	37	佐久水道企業団	平成	30	03	22	R8	119,000	116,106	116,301	99.8	14,629	13,036	12,551
	86	(株)ハケ岳高原ロッジ	平成	31	03	28	R10	6,860	25	25	100.0	662	662	662
	計							212,930	193,245	193,735	99.7	28,394	24,358	23,551
上田	3	上田市	平成	29	03	31	R7	135,000	130,418	130,476	100.0	17,126	14,734	14,393
	53	東御市	平成	25	03	21	R8	28,600	26,795	26,839	99.8	3,538	3,002	3,002
	92	長和町	平成	29	03	31	R12	6,130	5,338	5,338	100.0	647	644	640
	計							169,730	162,551	162,653	99.9	21,311	18,380	18,035
諏訪	14	岡谷市	平成	09	03	25	H15	62,700	47,779	47,790	100.0	7,012	5,375	5,154
	5	諏訪市	平成	25	02	18	R3	50,400	48,194	48,194	100.0	8,315	6,959	6,835
	45	茅野市	平成	29	03	31	R12	52,800	52,945	53,009	99.9	9,070	7,162	7,133
	17	下諏訪町	平成	28	03	30	R6	21,000	19,046	19,055	100.0	3,134	2,134	2,134
	58	富士見町	平成	31	03	06	R10	14,200	13,571	13,835	98.1	3,706	3,072	2,945
	56	原村	平成	25	03	22	R3	7,610	7,524	7,555	99.6	1,036	771	771
	71	東洋観光事業(株)	平成	24	04	11	R3	8,000	154	154	100.0	634	569	447
	78	(株)蓼科ビレッジ	平成	28	03	15	R7	7,700	395	395	100.0	1,068	629	444
	79	(株)三井の森	平成	29	03	27	R8	7,058	506	506	100.0	337	195	194
	80	東急不動産(株)	平成	29	03	15	R8	10,000	71	71	100.0	371	173	158
	85	鹿島リゾート(株)	平成	29	11	29	R8	6,516	204	204	100.0	199	100	84
	計							247,984	190,389	190,768	99.8	34,882	27,139	26,299
上伊那	35	伊那市	平成	24	10	15	R7	67,100	62,965	63,311	99.5	8,444	6,910	6,511
	29	駒ヶ根市	平成	26	03	25	R3	34,900	31,781	31,829	99.8	4,031	3,439	3,360
	25	辰野町	平成	28	03	23	R4	19,100	17,684	17,684	100.0	2,158	1,938	1,938
	59	箕輪町	平成	24	03	14	H27	27,300	23,084	24,982	92.4	2,785	2,635	2,186
	66	飯島町	昭和	58	11	28	H4	11,000	8,790	8,886	98.9	1,126	903	883
	64	南箕輪村	平成	26	04	21	R5	13,500	13,951	13,963	99.9	1,694	1,380	1,374
	88	中川村	平成	30	06	11	R8	5,040	4,554	4,565	99.8	582	444	444
	52	宮田村	平成	24	03	23	R3	9,500	8,614	8,635	99.8	1,112	825	825
	計							187,440	171,423	173,855	98.6	21,932	18,474	17,521
南信州	70	飯田市	平成	23	03	14	R1	104,400	94,904	95,715	99.2	10,830	10,000	9,290
	83	松川町	平成	25	03	26	R3	13,400	12,477	12,564	99.3	1,255	1,191	1,191
	76	高森町	昭和	63	11	07	H9	10,300	10,097	10,124	99.7	1,092	948	948
	93	阿智村	平成	29	03	31	R8	6,440	5,992	6,112	98.0	1,169	912	903
	94	喬木村	平成	29	03	31	R8	6,500	5,962	6,029	98.9	538	538	538
	91	豊丘村	平成	29	03	15	R7	6,930	6,408	6,452	99.3	723	599	599
	計							147,970	135,840	136,996	99.2	15,607	14,188	13,469
木曽	20	木曽町	平成	31	03	27	R10	5,100	4,783	4,783	100.0	859	659	647
	計							5,100	4,783	4,783	100.0	859	659	647

一日給水量(m³) (分水量を含む)			一人一日給水量(リットル) (分水量を除く)			比率 (分水量を含む給水量)			水道料金(税込)		
計画・最大	実績・最大	実績・平均	計画・最大	実績・最大	実績・平均	有効率 (%)	有収率 (%)	負荷率 (%)	料金 体系	家庭用 10m³ 料金/月 (円)	家庭用 20m³ 料金/月 (円)
23,150	24,261	16,246	546	582	390	84.5	80.5	67.0	口径別	1,540	3,080
4,756	2,102	1,634	897	567	441	100.0	100.0	77.7	口径別	1,345	2,495
23,500	19,934	12,844	1,048	1,087	698	75.2	74.6	64.4	併用	1,034	2,299
3,620	3,338	3,101	472	469	436	68.7	68.7	92.9	口径別	1,540	3,190
5,785	3,092	2,490	427	427	334	97.6	90.2	80.5	用途別	1,620	3,490
49,000	44,164	39,970	412	380	344	89.1	85.8	90.5	口径別	1,760	3,685
2,058	3,086	1,814	300	123,440	72,548	100.0	100.0	58.8	用途別	2,750	2,750
111,869	99,977	78,099	509	515	402	85.9	83.1	78.1	〔平均〕	1,656	2,998
57,600	51,939	46,792	427	398	359	86.0	84.0	90.1	口径別	1,206	2,746
13,400	10,831	9,667	469	404	361	84.9	84.9	89.3	用途別	1,749	3,509
6,330	5,651	1,773	1,033	1,059	332	99.5	98.9	31.4	単一	1,397	3,047
77,330	68,421	58,232	456	421	358	86.2	84.6	85.1	〔平均〕	1,451	3,101
35,000	21,512	19,211	558	450	402	76.7	73.5	89.3	口径別	1,782	2,568
34,800	29,781	22,719	690	618	471	83.7	82.2	76.3	用途別	862	1,972
37,500	33,183	24,781	710	627	468	79.0	78.6	74.7	口径別	1,320	2,585
12,000	9,508	8,586	571	499	451	68.1	68.1	90.3	口径別	828	1,763
14,600	12,978	10,126	1,028	956	746	82.9	79.5	78.0	用途別	1,320	2,860
3,750	3,201	2,831	493	425	376	74.4	74.4	88.4	併用	1,210	2,640
3,200	3,200	1,737	400	20,779	11,279	89.7	70.5	54.3	単一	2,249	4,239
3,440	4,145	2,918	447	10,494	7,387	58.9	41.6	70.4	併用	2,998	4,318
2,194	1,608	921	311	3,178	1,820	57.9	57.6	57.3	口径別	3,580	3,580
3,400	2,110	1,016	340	29,718	14,316	46.6	42.6	48.2	口径別	2,805	4,675
1,600	1,280	545	246	6,275	2,673	50.3	42.2	42.6	併用	3,300	3,300
151,484	122,506	95,391	611	643	501	77.8	75.4	77.9	〔平均〕	2,023	3,136
31,600	26,804	23,071	471	426	366	81.8	77.1	86.1	口径別	1,991	3,531
16,000	13,559	11,014	458	427	347	85.3	83.4	81.2	口径別	1,980	3,300
9,500	6,889	5,896	497	390	333	89.8	89.8	85.6	口径別	1,390	3,172
11,460	8,315	7,630	420	360	331	94.6	78.5	91.8	併用	1,683	3,388
5,700	4,078	3,077	518	464	350	80.2	78.4	75.5	口径別	2,728	4,246
6,300	5,080	4,628	467	364	332	81.5	81.1	91.1	口径別	1,633	3,184
2,000	1,930	1,590	397	424	349	76.3	76.3	82.4	口径別	2,387	3,729
4,000	3,506	3,038	421	407	353	74.2	74.2	86.7	口径別	1,760	3,080
86,560	70,161	59,944	462	409	350	84.2	79.9	85.4	〔平均〕	1,944	3,454
44,400	35,221	29,590	425	371	312	92.3	85.8	84.0	口径別	1,426	2,976
5,000	3,873	3,429	373	310	275	94.9	94.9	88.5	単一	1,959	3,785
4,500	3,903	2,984	437	387	295	86.8	86.8	76.5	口径別	1,870	3,861
4,740	3,869	3,203	736	646	535	78.0	77.2	82.8	口径別	1,507	2,937
2,490	1,878	1,470	383	315	247	100.0	100.0	78.3	口径別	1,854	3,537
2,910	2,334	1,975	420	364	308	82.8	82.8	84.6	口径別	1,730	3,230
64,040	51,078	42,651	433	376	314	90.9	86.3	83.5	〔平均〕	1,724	3,388
3,650	3,584	2,347	716	749	491	76.7	75.3	65.5	用途別	1,980	3,960
3,650	3,584	2,347	716	749	491	76.7	75.3	65.5	〔平均〕	1,980	3,960

12. 事業計画概要、給水人口、普及率、給水量及び料金(上水道)

地域振興局	番号	事業体名	最新事業計画					給水人口(人)		給水区域内人口(人)	給水普及率(%)	年間給水量(千m ³) (分水量を除く)		
			認可(届出)年月日				目標年次	計画	現在			年間給水量	有効水量	有収水量
松本	4	松本市(松本地区)	平成	27	03	27	R8	203,500	203,610	204,230	99.7	26,074	22,831	22,257
	19	松本市(波田地区)	平成	22	03	26	H30	16,600	15,597	15,647	99.7	1,538	1,495	1,456
	41	松本市(梓川地区)	平成	27	03	31	R7	16,610	14,669	14,669	100.0	1,814	1,501	1,394
	47	松本市(四賀地区)	平成	27	03	31	R7	5,040	4,321	4,369	98.9	581	414	381
	46	塩尻市	平成	29	03	14	R5	66,550	66,336	66,376	99.9	8,458	7,908	7,276
	89	安曇野市	平成	29	03	31	R12	96,600	93,255	93,967	99.2	11,783	9,649	9,588
	32	山形村	平成	20	04	30	H28	9,400	8,103	8,144	99.5	955	844	809
	計							414,300	405,891	407,402	99.6	51,203	44,642	43,161
北アルプス	9	大町市	令和	01	08	22	R5	24,100	24,030	24,030	100.0	3,874	2,729	2,660
	22	池田町	平成	01	04	24	H10	12,000	9,280	9,326	99.5	1,022	880	880
	74	松川村	平成	29	03	31	R12	10,000	9,587	9,587	100.0	989	856	854
	63	白馬村	平成	09	03	30	H18	9,900	8,576	8,576	100.0	1,292	1,292	1,292
	計							56,000	51,473	51,519	99.9	7,177	5,757	5,686
長野	57	長野県	平成	22	02	18	R1	200,700	182,246	190,025	95.9	22,006	19,111	19,041
	1	長野市	平成	30	02	22	R7	273,000	264,994	265,447	99.8	33,197	29,645	28,426
	10	須坂市	平成	26	11	12	R3	51,200	48,440	48,439	100.0	5,888	4,927	4,869
	26	千曲市	平成	29	03	31	R7	7,064	6,667	6,667	100.0	798	668	666
	15	小布施町	平成	06	03	29	H15	14,700	10,480	10,481	100.0	1,349	1,137	1,135
	87	高山村	平成	29	03	27	R12	7,340	6,604	6,604	100.0	716	716	716
	81	信濃町	平成	29	03	27	R7	8,400	7,409	7,455	99.4	1,211	928	928
	54	飯綱町(牟礼地区)	平成	20	03	10	H28	7,460	6,062	6,144	98.7	983	604	601
	75	飯綱町(三水地区)	平成	10	08	27	H19	6,000	4,124	4,130	99.9	465	375	365
	計							575,864	537,026	545,392	98.5	66,613	58,111	56,747
北信	2	中野市	平成	29	03	31	R12	43,300	41,144	42,083	97.8	5,817	5,160	4,951
	27	飯山市	平成	29	03	07	R8	21,000	18,918	19,134	98.9	2,973	2,045	2,045
	21	山ノ内町	平成	27	04	01	R8	11,970	9,996	9,996	100.0	1,628	1,253	1,218
	40	木島平村	平成	06	03	31	H16	5,500	3,959	4,058	97.6	461	413	408
	23	野沢温泉村	平成	05	11	15	H19	5,200	2,780	2,780	100.0	754	648	648
	計							86,970	76,797	78,051	98.4	11,633	9,519	9,270
全県	計							2,104,288	1,929,418	1,945,154	99.2	259,611	221,227	214,386

* 参考

地域振興局	番号	事業体名	年間分水量(千m ³)
佐久	13	軽井沢町	68
	50	立科町	115
松本	89	安曇野市	211
長野	57	長野県	63
全県		計	457

一日給水量(m ³) (分水量を含む)			一人一日給水量(リットル) (分水量を除く)			比率 (分水量を含む給水量)			水道料金(税込)		
計画・最大	実績・最大	実績・平均	計画・最大	実績・最大	実績・平均	有効率 (%)	有収率 (%)	負荷率 (%)	料金 体系	家庭用 10m ³ 料金/月 (円)	家庭用 20m ³ 料金/月 (円)
82,000	77,197	71,436	403	379	351	87.6	85.4	92.5	口径別	1,570	2,720
8,200	4,929	4,214	494	316	270	97.2	94.7	85.5	口径別	1,570	2,720
6,810	5,785	4,970	410	394	339	82.7	76.8	85.9	口径別	1,570	2,720
1,960	1,917	1,592	389	444	368	71.3	65.6	83.0	口径別	1,570	2,720
28,240	25,224	23,173	424	380	349	93.5	86.0	91.9	口径別	1,860	3,120
43,500	36,962	32,770	442	390	345	81.9	81.4	88.7	併用	1,568	3,348
3,700	3,655	2,616	394	451	323	88.4	84.7	71.6	併用	1,727	4,477
174,410	155,669	140,771	419	382	345	87.2	84.4	90.4	〔平均〕	1,634	3,118
12,600	11,935	10,585	523	497	440	70.4	68.7	88.7	併用	1,320	2,860
6,000	3,321	2,792	500	358	301	86.1	86.1	84.1	用途別	1,728	4,390
4,200	3,981	2,702	420	415	282	86.6	86.3	67.9	単一	1,650	3,630
26,900	10,896	3,540	2,717	1,271	413	100.0	100.0	32.5	併用	2,200	3,740
49,700	30,133	19,619	888	585	381	80.2	79.2	65.1	〔平均〕	1,725	3,655
85,300	67,852	60,298	425	371	330	86.8	86.5	88.9	口径別	1,413	3,313
110,000	99,244	90,702	403	375	342	89.3	85.6	91.4	口径別	1,881	3,630
21,800	20,177	16,087	426	417	332	83.7	82.7	79.7	口径別	1,550	3,300
2,680	2,399	2,180	379	360	327	83.7	83.5	90.9	口径別	1,413	3,313
8,400	4,330	3,686	571	413	352	84.3	84.1	85.1	口径別	1,380	3,110
3,624	3,624	1,956	494	549	296	100.0	100.0	54.0	口径別	1,550	2,780
6,750	5,757	3,309	804	777	447	76.6	76.6	57.5	口径別	1,430	3,080
3,470	3,075	2,686	465	507	443	61.4	61.1	87.3	口径別	1,375	3,135
2,700	1,689	1,270	450	410	308	80.6	78.5	75.2	口径別	1,375	3,135
244,724	208,147	182,174	425	387	339	87.2	85.2	87.5	〔平均〕	1,485	3,200
18,500	19,585	15,893	427	476	386	88.7	85.1	81.1	口径別	1,452	3,300
10,700	9,933	8,123	510	525	429	68.8	68.8	81.8	口径別	1,990	4,290
9,360	9,600	4,460	782	960	446	77.0	74.8	46.5	口径別	1,980	3,993
2,700	2,447	1,263	491	618	319	89.6	88.5	51.6	口径別	2,056	4,196
11,000	5,477	2,060	2,115	1,970	741	85.9	85.9	37.6	併用	1,110	2,110
52,260	47,042	31,799	601	613	414	81.8	79.7	67.6	〔平均〕	1,718	3,578
1,016,027	856,718	711,027	481	443	365	85.2	82.6	83.0	〔平均〕	1,744	3,276

13. 取水量、浄水量及び配水池容量等(上水道)

地域振興局	番号	事業体名	年間取水量(千m ³)											
			地表水			地下水						原水 受水	浄水 受水	計
			ダム	湖沼水	河川水 (表流水 (自流))	伏流水	浅井戸 水	浅井戸 数(本)	深井戸 水	深井戸 数(本)	湧水			
佐久	6	小諸市	0	0	0	0	0	0	3,334	9	3,011	0	2,420	8,765
	42	小海町	0	0	0	0	0	0	0	0	779	0	0	779
	13	軽井沢町	0	0	1,027	0	0	0	1,334	13	1,288	0	1,052	4,701
	90	御代田町	0	0	0	306	0	0	477	3	0	0	434	1,217
	50	立科町	0	0	0	0	0	0	0	0	1,440	0	0	1,440
	37	佐久水道企業団	0	0	0	0	1,680	2	4,099	27	6,911	0	2,691	15,381
	86	(株)ハヶ岳高原ロッジ	0	0	0	0	59	1	650	4	0	0	0	709
	計		0	0	1,027	306	1,739	3	9,894	56	13,429	0	6,597	32,992
上田	3	上田市	605	0	19,413	30	0	1	227	4	1,581	0	0	21,856
	53	東御市	0	0	0	0	0	0	3,101	19	665	0	114	3,880
	92	長和町	0	0	0	0	26	2	299	5	1,377	0	0	1,702
	計		605	0	19,413	30	26	3	3,627	28	3,623	0	114	27,438
諏訪	14	岡谷市	0	0	1,227	0	0	0	6,118	15	131	0	0	7,476
	5	諏訪市	0	0	0	0	0	0	5,103	7	3,552	0	0	8,655
	45	茅野市	0	0	0	0	0	0	5,080	22	5,735	0	0	10,815
	17	下諏訪町	0	0	3,096	0	0	0	9	1	1,520	0	0	4,625
	58	富士見町	0	0	1,251	0	0	0	1,373	8	2,370	0	0	4,994
	56	原村	0	0	0	0	0	0	1,036	7	0	0	0	1,036
	71	東洋観光事業(株)	0	0	0	0	0	0	1,254	3	0	0	0	1,254
	78	(株)蓼科ビレッジ	0	0	0	0	0	0	1,068	12	0	0	0	1,068
	79	(株)三井の森	0	0	0	0	0	0	337	5	0	0	0	337
	80	東急不動産(株)	0	0	263	0	0	0	0	0	108	0	0	371
	85	鹿島リゾート(株)	0	0	0	0	0	0	125	3	74	0	0	199
	計		0	0	5,837	0	0	0	21,503	83	13,490	0	0	40,830
上伊那	35	伊那市	0	0	1,284	16	0	0	1,024	6	767	0	6,940	10,031
	29	駒ヶ根市	0	0	1,813	40	0	0	0	2	0	0	2,544	4,397
	25	辰野町	0	0	286	1,012	0	0	1,163	8	0	0	76	2,537
	59	箕輪町	0	0	0	0	162	1	183	3	82	0	2,369	2,796
	66	飯島町	0	0	1,323	0	0	0	0	0	0	0	0	1,323
	64	南箕輪村	0	0	152	0	0	0	17	1	0	0	1,525	1,694
	88	中川村	0	0	255	0	0	0	338	7	0	0	0	593
	52	宮田村	0	0	208	63	262	1	114	6	0	0	465	1,112
	計		0	0	5,321	1,131	424	2	2,839	33	849	0	13,919	24,483
南信州	70	飯田市	6,747	0	6,057	0	0	0	0	0	0	0	0	12,804
	83	松川町	1,076	0	55	0	0	0	321	5	0	0	0	1,452
	76	高森町	0	0	765	0	0	0	335	3	0	0	0	1,100
	93	阿智村	0	0	1,301	45	0	0	2	2	0	0	0	1,348
	94	喬木村	0	0	192	37	0	0	380	4	0	0	0	609
	91	豊丘村	0	0	5	27	0	0	718	8	0	0	0	750
	計		7,823	0	8,375	109	0	0	1,756	22	0	0	0	18,063
木曽	20	木曽町	0	0	1,138	0	0	0	0	1	859	0	0	1,997
	計		0	0	1,138	0	0	0	0	1	859	0	0	1,997

年間浄水量(千m ³)										配水池				
消毒のみ		緩速ろ過		急速ろ過		膜ろ過		計	うち高 度浄水 処理量 (千m ³)	配水池		配水塔		計
浄水量 (千m ³)	割合 (%)	浄水量 (千m ³)	割合 (%)	浄水量 (千m ³)	割合 (%)	浄水量 (千m ³)	割合 (%)	浄水量 (千m ³)		数 (池)	有効容 量(m ³)	数 (塔)	有効容 量(m ³)	有効容 量(m ³)
6,345	100.0	0	0.0	0	0.0	0	0.0	6,345	0	36	21,109	0	0	21,109
598	100.0	0	0.0	0	0.0	0	0.0	598	0	15	4,158	0	0	4,158
2,621	71.8	745	20.4	283	7.8	0	0.0	3,649	0	17	10,908	0	0	10,908
769	100.0	0	0.0	0	0.0	0	0.0	769	0	9	3,097	0	0	3,097
1,440	100.0	0	0.0	0	0.0	0	0.0	1,440	0	5	3,782	0	0	3,782
11,897	93.8	0	0.0	793	6.2	0	0.0	12,690	0	77	38,979	0	0	38,979
662	100.0	0	0.0	0	0.0	0	0.0	662	0	5	1,896	0	0	1,896
24,332	93.0	745	2.8	1,076	4.1	0	0.0	26,153	0	164	83,929	0	0	83,929
1,808	10.5	12,696	73.6	2,415	14.0	341	2.0	17,260	0	92	25,597	0	0	25,597
3,766	100.0	0	0.0	0	0.0	0	0.0	3,766	0	38	19,786	0	0	19,786
1,409	100.0	0	0.0	0	0.0	0	0.0	1,409	0	30	5,201	0	0	5,201
6,983	31.1	12,696	56.6	2,415	10.8	341	1.5	22,435	0	160	50,584	0	0	50,584
6,241	83.6	0	0.0	1,226	16.4	0	0.0	7,467	4,062	26	13,561	0	0	13,561
8,315	100.0	0	0.0	0	0.0	0	0.0	8,315	3,237	15	17,638	0	0	17,638
9,070	100.0	0	0.0	0	0.0	0	0.0	9,070	0	54	22,548	0	0	22,548
1,530	33.9	0	0.0	2,967	65.8	11	0.2	4,508	2,967	7	6,270	0	0	6,270
3,743	85.1	0	0.0	638	14.5	16	0.4	4,397	0	41	24,109	0	0	24,109
1,036	100.0	0	0.0	0	0.0	0	0.0	1,036	0	8	4,700	0	0	4,700
634	100.0	0	0.0	0	0.0	0	0.0	634	0	9	2,866	0	0	2,866
1,068	100.0	0	0.0	0	0.0	0	0.0	1,068	0	17	2,919	0	0	2,919
337	100.0	0	0.0	0	0.0	0	0.0	337	0	7	1,190	0	0	1,190
108	29.1	263	70.9	0	0.0	0	0.0	371	0	7	2,370	0	0	2,370
199	100.0	0	0.0	0	0.0	0	0.0	199	0	12	2,150	0	0	2,150
32,281	86.3	263	0.7	4,831	12.9	27	0.1	37,402	10,266	203	100,321	0	0	100,321
1,963	72.0	488	17.9	276	10.1	0	0.0	2,727	0	94	27,668	0	0	27,668
0	0.0	11	0.6	0	0.0	1,754	99.4	1,765	0	21	10,507	0	0	10,507
1,839	82.8	101	4.5	185	8.3	96	4.3	2,221	695	20	5,440	0	0	5,440
345	80.8	0	0.0	82	19.2	0	0.0	427	0	11	7,630	0	0	7,630
0	0.0	0	0.0	1,126	100.0	0	0.0	1,126	0	9	5,465	0	0	5,465
17	10.1	0	0.0	152	89.9	0	0.0	169	0	4	4,132	0	0	4,132
338	57.0	0	0.0	255	43.0	0	0.0	593	0	9	1,833	0	0	1,833
439	67.9	0	0.0	208	32.1	0	0.0	647	0	2	3,000	0	0	3,000
4,941	51.1	600	6.2	2,284	23.6	1,850	19.1	9,675	695	170	65,675	0	0	65,675
												0	0	
0	0.0	3,665	33.8	7,145	66.0	20	0.2	10,830	20	169	37,245	0	0	37,245
0	0.0	0	0.0	1,350	100.0	0	0.0	1,350	0	11	2,805	0	0	2,805
335	30.5	0	0.0	765	69.5	0	0.0	1,100	0	11	1,883	0	0	1,883
2	0.1	355	26.6	902	67.6	76	5.7	1,335	0	39	4,327	0	0	4,327
417	68.5	0	0.0	192	31.5	0	0.0	609	0	19	3,445	0	0	3,445
745	99.3	0	0.0	5	0.7	0	0.0	750	0	56	2,451	0	0	2,451
1,499	9.4	4,020	25.2	10,359	64.8	96	0.6	15,974	20	305	52,156	0	0	52,156
647	54.9	0	0.0	532	45.1	0	0.0	1,179	0	16	2,575	0	0	2,575
647	54.9	0	0.0	532	45.1	0	0.0	1,179	0	16	2,575	0	0	2,575

13. 取水量、浄水量及び配水池容量等(上水道)

地域振 興局	番 号	事業体名	年間取水量(千 ^m ³)											
			地表水			地下水						原水 受水	浄水 受水	計
			ダム	湖沼水	河川水 (表流水 (自流))	伏流水	浅井戸 水	浅井 戸数 (本)	深井戸 水	深井 戸数 (本)	湧水			
松本	4	松本市(松本地区)	0	0	69	0	1,323	2	1,635	4	0	0	23,047	26,074
	19	松本市(波田地区)	0	0	2,038	0	0	0	0	0	0	0	0	2,038
	41	松本市(梓川地区)	0	0	950	0	0	0	1,164	8	176	0	0	2,290
	47	松本市(四賀地区)	52	0	0	221	0	0	0	0	381	0	0	654
	46	塩尻市	0	0	2,659	312	0	0	413	3	1,611	0	6,040	11,035
	89	安曇野市	0	0	0	0	0	0	11,994	31	0	0	0	11,994
	32	山形村	0	0	408	0	0	0	0	0	0	0	547	955
	計		52	0	6,124	533	1,323	2	15,206	46	2,168	0	29,634	55,040
北アルプス	9	大町市	0	0	0	0	0	0	15	6	7,753	0	0	7,768
	22	池田町	0	0	0	161	0	0	862	4	0	0	0	1,023
	74	松川村	0	0	0	0	0	0	989	5	0	0	0	989
	63	白馬村	0	0	607	0	0	0	1,835	5	445	0	0	2,887
	計		0	0	607	161	0	0	3,701	20	8,198	0	0	12,667
長野	57	長野県	0	0	12,202	0	10,419	15	0	0	0	0	0	22,621
	1	長野市	17,136	0	309	5,711	1,856	5	8,496	16	1,065	0	0	34,573
	10	須坂市	1,777	0	1,306	1,121	0	0	3,209	14	468	0	0	7,881
	26	千曲市	0	0	1,143	0	0	0	48	1	533	0	0	1,724
	15	小布施町	0	0	0	0	0	0	1,349	5	0	0	0	1,349
	87	高山村	0	0	641	0	0	0	381	6	415	0	0	1,437
	81	信濃町	0	0	51	33	0	0	344	9	811	0	0	1,239
	54	飯綱町(牟礼地区)	0	0	0	436	0	0	646	5	0	0	0	1,082
	75	飯綱町(三水地区)	0	0	396	39	0	0	111	5	0	0	0	546
	計		18,913	0	16,048	7,340	12,275	20	14,584	61	3,292	0	0	72,452
北信	2	中野市	0	0	1,735	316	1,735	4	2,530	10	0	0	0	6,316
	27	飯山市	0	0	0	0	0	0	2,913	11	60	0	0	2,973
	21	山ノ内町	0	0	960	0	0	0	125	2	1,095	0	0	2,180
	40	木島平村	0	0	0	0	0	0	17	2	445	0	0	462
	23	野沢温泉村	0	0	0	0	0	0	2	1	752	0	0	754
	計		0	0	2,695	316	1,735	4	5,587	26	2,352	0	0	12,685
全県	計	27,393	0	66,585	9,926	17,522	34	78,697	376	48,260	0	50,264	298,647	

年間浄水量(千m ³)										配水池				
消毒のみ		緩速ろ過		急速ろ過		膜ろ過		計	うち高度浄水処理量(千m ³)	配水池		配水塔		計
浄水量(千m ³)	割合(%)	浄水量(千m ³)	割合(%)	浄水量(千m ³)	割合(%)	浄水量(千m ³)	割合(%)	浄水量(千m ³)		数(池)	有効容量(m ³)	数(塔)	有効容量(m ³)	有効容量(m ³)
2,958	97.7	0	0.0	0	0.0	69	2.3	3,027	0	81	65,737	0	0	65,737
0	0.0	6	0.3	2,020	99.3	9	0.4	2,035	0	9	6,153	0	0	6,153
1,222	53.8	0	0.0	990	43.6	59	2.6	2,271	88	36	7,969	0	0	7,969
0	0.0	0	0.0	0	0.0	581	100.0	581	326	40	3,426	0	0	3,426
447	9.7	148	3.2	3,692	80.5	300	6.5	4,587	0	32	30,844	0	0	30,844
11,994	100.0	0	0.0	0	0.0	0	0.0	11,994	0	58	43,914	0	0	43,914
0	0.0	408	100.0	0	0.0	0	0.0	408	0	5	2,241	0	0	2,241
16,621	66.7	562	2.3	6,702	26.9	1,018	4.1	24,903	414	261	160,284	0	0	160,284
7,768	100.0	0	0.0	0	0.0	0	0.0	7,768	0	30	10,888	0	0	10,888
1,023	100.0	0	0.0	0	0.0	0	0.0	1,023	0	6	4,128	0	0	4,128
989	100.0	0	0.0	0	0.0	0	0.0	989	0	3	3,050	0	0	3,050
2,280	79.0	0	0.0	607	21.0	0	0.0	2,887	0	14	12,902	0	0	12,902
12,060	95.2	0	0.0	607	4.8	0	0.0	12,667	0	53	30,968	0	0	30,968
10,411	47.0	0	0.0	11,763	53.0	0	0.0	22,174	0	60	52,647	0	0	52,647
16,200	48.0	1,271	3.8	15,523	46.0	728	2.2	33,722	1,697	440	116,982	1	502	117,484
2,920	40.7	1,815	25.3	2,437	34.0	0	0.0	7,172	0	26	25,000	0	0	25,000
308	37.2	489	59.1	30	3.6	0	0.0	827	0	16	1,047	0	0	1,047
71	5.3	0	0.0	1,278	94.7	0	0.0	1,349	0	3	16,800	0	0	16,800
381	32.7	0	0.0	784	67.3	0	0.0	1,165	0	19	3,443	0	0	3,443
1,188	95.9	51	4.1	0	0.0	0	0.0	1,239	0	18	4,343	0	0	4,343
481	46.9	0	0.0	544	53.1	0	0.0	1,025	0	22	3,964	0	0	3,964
0	0.0	0	0.0	465	100.0	0	0.0	465	0	6	2,125	0	0	2,125
31,960	46.2	3,626	5.2	32,824	47.5	728	1.1	69,138	1,697	610	226,351	1	502	226,853
2,813	44.6	0	0.0	3,497	55.4	0	0.0	6,310	1,597	35	15,220	0	0	15,220
2,973	100.0	0	0.0	0	0.0	0	0.0	2,973	0	41	12,112	0	0	12,112
910	55.9	0	0.0	454	27.9	264	16.2	1,628	264	26	6,438	0	0	6,438
462	100.0	0	0.0	0	0.0	0	0.0	462	0	6	2,400	0	0	2,400
754	100.0	0	0.0	0	0.0	0	0.0	754	0	7	5,497	0	0	5,497
7,912	65.2	0	0.0	3,951	32.6	264	2.2	12,127	1,861	115	41,667	0	0	41,667
139,236	60.1	22,512	9.7	65,581	28.3	4,324	1.9	231,653	14,953	2,057	814,510	1	502	815,012

14. 用途別有収水量(上水道)

地域振興局	番号	事業体名	用途別年間有収水量(千m ³)									
			専用栓								共用栓・公共栓	計
			家庭用		営業用	工場用	官公署・学校用	公衆浴場用	その他	計		
			一般	集合								
佐久	13	軽井沢町	1,930	0	1,359	0	158	0	10	3,457	0	3,457
	50	立科町	540	0	175	0	0	0	1	716	0	716
	86	(株)ハヶ岳高原ロッジ	634	0	28	0	0	0	0	662	0	662
	計		3,104	0	1,562	0	158	0	11	4,835	0	4,835
上田	53	東御市	2,192	0	433	243	134	0	0	3,002	0	3,002
	92	長和町	396	0	70	10	22	18	124	640	0	640
	計		2,588	0	503	253	156	18	124	3,642	0	3,642
諏訪	5	諏訪市	3,571	209	1,129	468	368	137	953	6,835	0	6,835
	58	富士見町	1,127	0	284	1,312	137	0	85	2,945	0	2,945
	56	原村	635	0	56	11	69	0	0	771	0	771
	71	東洋観光事業(株)	447	0	0	0	0	0	0	447	0	447
	78	(株)蓼科ビレッジ	198	0	246	0	0	0	0	444	0	444
	85	鹿島リゾート(株)	84	0	0	0	0	0	0	84	0	84
	計		6,062	209	1,715	1,791	574	137	1,038	11,526	0	11,526
上伊那	59	箕輪町	1,758	0	187	134	104	0	3	2,186	0	2,186
	計		1,758	0	187	134	104	0	3	2,186	0	2,186
南信州	83	松川町	945	15	68	62	49	0	52	1,191	0	1,191
	計		945	15	68	62	49	0	52	1,191	0	1,191
木曽	20	木曽町	437	0	149	61	0	0	0	647	0	647
	計		437	0	149	61	0	0	0	647	0	647
松本	89	安曇野市	9,588	0	0	0	0	0	0	9,588	0	9,588
	32	山形村	663	0	93	0	53	0	0	809	0	809
	計		10,251	0	93	0	53	0	0	10,397	0	10,397
北アルプス	9	大町市	1,957	31	386	32	223	31	0	2,660	0	2,660
	22	池田町	762	0	50	17	49	0	2	880	0	880
	74	松川村	793	0	0	0	43	0	18	854	0	854
	63	白馬村	407	85	672	6	63	22	37	1,292	0	1,292
	計		3,919	116	1,108	55	378	53	57	5,686	0	5,686
長野												
	計		0	0	0	0	0	0	0	0	0	0
北信	23	野沢温泉村	503	0	0	0	63	0	82	648	0	648
	計		503	0	0	0	63	0	82	648	0	648
全県	計		29,567	340	5,385	2,356	1,535	208	1,367	40,758	0	40,758

15. 口径別有収水量(上水道)

地域振興局	番号	事業体名	口径別年間有収水量(千m ³)													
			13mm	16mm	20mm	25mm	30mm	40mm	50mm	75mm	100mm	125mm	150mm	200mm以上	その他	計
佐久	6	小諸市	2,907	0	457	320	0	399	232	353	0	75	46	0	0	4,789
	42	小海町	518	0	32	12	4	3	5	24	0	0	0	0	0	598
	90	御代田町	394	0	258	65	31	11	19	0	0	0	0	0	0	778
	37	佐久水道企業団	4,125	0	5,017	584	400	744	913	604	163	0	0	0	0	12,550
	計		7,944	0	5,764	981	435	1,157	1,169	981	163	75	46	0	0	18,715
上田	3	上田市	9,901	0	869	691	275	651	834	942	199	0	26	0	5	14,393
	計		9,901	0	869	691	275	651	834	942	199	0	26	0	5	14,393
諏訪	14	岡谷市	3,870	0	200	291	0	235	391	167	0	0	0	0	0	5,154
	45	茅野市	4,329	0	221	311	114	350	1,487	321	0	0	0	0	0	7,133
	17	下諏訪町	1,475	0	86	160	0	160	189	59	5	0	0	0	0	2,134
	79	(株)三井の森	50	0	46	4	5	22	27	11	29	0	0	0	0	194
	80	東急不動産(株)	0	0	66	2	3	5	26	36	20	0	0	0	0	158
	計		9,724	0	619	768	122	772	2,120	594	54	0	0	0	0	14,773
上伊那	35	伊那市	4,879	0	223	209	80	421	311	273	115	0	0	0	0	6,511
	29	駒ヶ根市	2,482	0	111	241	0	203	102	204	17	0	0	0	0	3,360
	25	辰野町	1,439	0	71	75	29	82	120	106	16	0	0	0	0	1,938
	66	飯島町	708	0	49	32	26	18	44	6	0	0	0	0	0	883
	64	南箕輪村	1,022	0	47	68	54	62	70	47	4	0	0	0	0	1,374
	88	中川村	379	0	8	9	16	26	6	0	0	0	0	0	0	444
	52	宮田村	662	0	36	28	17	42	33	7	0	0	0	0	0	825
	計		11,571	0	545	662	222	854	686	643	152	0	0	0	0	15,335
南信州	70	飯田市	7,089	0	532	428	0	602	368	263	8	0	0	0	0	9,290
	76	高森町	769	0	28	20	0	68	59	0	4	0	0	0	0	948
	93	阿智村	423	0	30	51	89	114	154	42	0	0	0	0	0	903
	94	喬木村	439	0	7	37	1	18	31	0	0	0	0	0	5	538
	91	豊丘村	502	0	10	15	21	7	44	0	0	0	0	0	0	599
	計		9,222	0	607	551	111	809	656	305	12	0	0	0	5	12,278
松本	4	松本市(松本地区)	15,574	0	1,545	1,072	479	939	1,176	1,001	454	0	17	0	0	22,257
	19	松本市(波田地区)	1,187	0	26	50	34	23	107	29	0	0	0	0	0	1,456
	41	松本市(梓川地区)	994	0	87	85	35	61	88	44	0	0	0	0	0	1,394
	47	松本市(四賀地区)	317	0	11	10	3	3	33	4	0	0	0	0	0	381
	46	塩尻市	4,935	0	488	233	174	249	503	381	289	0	0	0	24	7,276
	計		23,007	0	2,157	1,450	725	1,275	1,907	1,459	743	0	17	0	24	32,764
長野	57	長野県	9,047	0	5,729	789	320	1,036	1,121	765	167	0	4	0	63	19,041
	1	長野市	11,349	0	9,724	1,585	68	1,429	1,730	1,073	417	0	102	918	31	28,426
	10	須坂市	1,099	0	2,682	288	24	61	373	298	44	0	0	0	0	4,869
	26	千曲市	387	0	157	26	8	25	25	9	29	0	0	0	0	666
	15	小布施町	631	0	230	43	2	91	96	42	0	0	0	0	0	1,135
	87	高山村	443	0	113	21	31	44	56	8	0	0	0	0	0	716
	81	信濃町	579	0	90	50	20	40	110	39	0	0	0	0	0	928
	54	飯綱町(牟礼地区)	242	0	242	9	0	57	27	24	0	0	0	0	0	601
	75	飯綱町(三水地区)	196	0	116	13	0	2	18	20	0	0	0	0	0	365
	計		23,973	0	19,083	2,824	473	2,785	3,556	2,278	657	0	106	918	94	56,747
北信	2	中野市	2,842	0	534	225	0	311	245	276	518	0	0	0	0	4,951
	27	飯山市	1,036	0	480	145	34	91	187	72	0	0	0	0	0	2,045
	21	山ノ内町	681	0	99	141	0	78	175	44	0	0	0	0	0	1,218
	40	木島平村	300	0	15	36	5	10	37	5	0	0	0	0	0	408
	計		4,859	0	1,128	547	39	490	644	397	518	0	0	0	0	8,622
全県	計		100,201	0	30,772	8,474	2,402	8,793	11,572	7,599	2,498	75	195	918	128	173,627

16. 管延長(上水道)

地域振興局	番号	事業体名	導水管延長(m)	送水管延長(m)	配水管延長(m)			総延長(m)	うち 基幹管路 延長(m)	管種別延長			
					配水本管	配水支管	計			鋳鉄管		ダクタイル鋳鉄管	
										延長(m)	割合(%)	延長(m)	割合(%)
佐久	6	小諸市	18,811	28,722	0	501,736	501,736	549,269	47,533	19,841	3.6	325,235	59.2
	42	小海町	1,860	15,155	64,124	0	64,124	81,139	81,139	1,860	2.3	70,093	86.4
	13	軽井沢町	9,325	7,940	0	279,696	279,696	296,961	17,265	18,188	6.1	39,570	13.3
	90	御代田町	1,116	5,280	0	77,662	77,662	84,058	6,396	0	0.0	45,961	54.7
	50	立科町	2,298	1,582	30,345	59,442	89,787	93,667	34,225	0	0.0	75,051	80.1
	37	佐久水道企業団	32,929	108,136	11,254	926,024	937,278	1,078,343	152,319	1,290	0.1	840,422	77.9
	86	(株)ハヶ岳高原ロッジ	2,185	980	0	37,479	37,479	40,644	3,165	0	0.0	1,915	4.7
		計	68,524	167,795	105,723	1,882,039	1,987,762	2,224,081	342,042	41,179	1.9	1,398,247	62.9
上田	3	上田市	30,174	55,571	0	942,868	942,868	1,028,613	85,745	8,735	0.8	875,847	85.1
	53	東御市	15,850	34,410	3,014	300,677	303,691	353,951	53,274	1,728	0.5	232,574	65.7
	92	長和町	8,943	46,324	148,452	0	148,452	203,719	203,719	0	0.0	53,639	26.3
		計	54,967	136,305	151,466	1,243,545	1,395,011	1,586,283	342,738	10,463	0.7	1,162,060	73.3
諏訪	14	岡谷市	273	20,753	961	328,351	329,312	350,338	21,987	1,515	0.4	146,107	41.7
	5	諏訪市	6,892	25,198	0	345,897	345,897	377,987	32,090	24,660	6.5	271,822	71.9
	45	茅野市	35,005	35,086	189,476	453,325	642,801	712,892	259,567	4,618	0.6	471,118	66.1
	17	下諏訪町	3,087	14,516	0	102,984	102,984	120,587	17,603	29,184	24.2	58,191	48.3
	58	富士見町	14,469	25,582	17,603	265,139	282,742	322,793	57,654	0	0.0	250,635	77.6
	56	原村	0	4,015	6	146,813	146,819	150,834	4,021	0	0.0	71,732	47.6
	71	東洋観光事業(株)	1,511	5,727	0	25,721	25,721	32,959	7,238	0	0.0	7,572	23.0
	78	(株)蓼科ビレッジ	0	2,290	54,833	12,959	67,792	70,082	57,123	0	0.0	0	0.0
	79	(株)三井の森	1,356	7,845	0	42,359	42,359	51,560	9,201	0	0.0	10,317	20.0
	80	東急不動産(株)	3,800	1,747	0	40,525	40,525	46,072	5,547	3,674	8.0	23,483	51.0
	85	鹿島リゾート(株)	1,046	1,983	0	42,457	42,457	45,486	3,029	0	0.0	0	0.0
		計	67,439	144,742	262,879	1,806,530	2,069,409	2,281,590	475,060	63,651	2.8	1,310,977	57.5
上伊那	35	伊那市	9,454	57,867	0	551,284	551,284	618,605	67,321	7,128	1.2	219,494	35.5
	29	駒ヶ根市	9,195	14,574	0	338,669	338,669	362,438	23,769	0	0.0	181,289	50.0
	25	辰野町	8,845	4,412	1,007	190,540	191,547	204,804	14,264	0	0.0	155,950	76.1
	59	箕輪町	4,885	11,658	7,212	205,032	212,244	228,787	23,755	27,458	12.0	20,331	8.9
	66	飯島町	1,205	10,641	7,988	125,874	133,862	145,708	19,834	0	0.0	28,120	19.3
	64	南箕輪村	3,800	3,175	0	105,867	105,867	112,842	6,975	0	0.0	26,808	23.8
	88	中川村	3,043	4,907	3,172	78,516	81,688	89,638	11,122	0	0.0	4,817	5.4
	52	宮田村	2,008	3,691	0	57,683	57,683	63,382	5,699	0	0.0	56,998	89.9
		計	42,435	110,925	19,379	1,653,465	1,672,844	1,826,204	172,739	34,586	1.9	693,807	38.0
南信州	70	飯田市	30,661	174,373	0	895,489	895,489	1,100,523	205,034	42,128	3.8	983,599	89.4
	83	松川町	4,811	15,754	0	183,710	183,710	204,275	20,565	0	0.0	180,388	88.3
	76	高森町	5,147	4,260	0	89,891	89,891	99,298	9,407	0	0.0	66,753	67.2
	93	阿智村	12,628	16,309	0	121,811	121,811	150,748	28,937	0	0.0	31,703	21.0
	94	喬木村	6,020	26,210	864	77,191	78,055	110,285	33,094	0	0.0	36,120	32.8
	91	豊丘村	9,601	19,539	96,117	0	96,117	125,257	125,257	0	0.0	10,796	8.6
		計	68,868	256,445	96,981	1,368,092	1,465,073	1,790,386	422,294	42,128	2.4	1,309,359	73.1
木曽	20	木曽町	1,994	6,043	0	84,824	84,824	92,861	8,037	438	0.5	46,557	50.1
		計	1,994	6,043	0	84,824	84,824	92,861	8,037	438	0.5	46,557	50.1

管種別延長															
鋼管		石綿セメント管		硬質塩化ビニル管		コンクリート管		鉛管		ポリエチレン管		ステンレス管		その他	
延長 (m)	割合 (%)	延長 (m)	割合 (%)	延長 (m)	割合 (%)	延長 (m)	割合 (%)	延長 (m)	割合 (%)	延長 (m)	割合 (%)	延長 (m)	割合 (%)	延長 (m)	割合 (%)
60,115	10.9	2,982	0.5	94,999	17.3	0	0.0	0	0.0	44,052	8.0	1,284	0.2	761	0.1
0	0.0	0	0.0	6,818	8.4	0	0.0	0	0.0	2,368	2.9	0	0.0	0	0.0
34	0.0	2,189	0.7	233,471	78.6	0	0.0	0	0.0	3,509	1.2	0	0.0	0	0.0
102	0.1	1,304	1.6	27,913	33.2	28	0.0	0	0.0	8,379	10.0	177	0.2	194	0.2
980	1.0	0	0.0	8,334	8.9	0	0.0	0	0.0	9,302	9.9	0	0.0	0	0.0
17,781	1.6	16,932	1.6	117,802	10.9	0	0.0	0	0.0	78,721	7.3	3,878	0.4	1,517	0.1
15,318	37.7	0	0.0	0	0.0	0	0.0	0	0.0	23,411	57.6	0	0.0	0	0.0
94,330	4.2	23,407	1.1	489,337	22.0	28	0.0	0	0.0	169,742	7.6	5,339	0.2	2,472	0.1
14,323	1.4	4,527	0.4	73,323	7.1	0	0.0	0	0.0	48,998	4.8	2,860	0.3	0	0.0
6,339	1.8	969	0.3	70,199	19.8	0	0.0	0	0.0	38,105	10.8	971	0.3	3,066	0.9
3,019	1.5	0	0.0	105,720	51.9	0	0.0	0	0.0	35,945	17.6	580	0.3	4,816	2.4
23,681	1.5	5,496	0.3	249,242	15.7	0	0.0	0	0.0	123,048	7.8	4,411	0.3	7,882	0.5
2,671	0.8	0	0.0	176,518	50.4	0	0.0	0	0.0	21,859	6.2	832	0.2	836	0.2
35,186	9.3	408	0.1	1,887	0.5	0	0.0	0	0.0	42,730	11.3	1,292	0.3	2	0.0
10,023	1.4	19,205	2.7	174,065	24.4	0	0.0	0	0.0	26,020	3.6	916	0.1	6,927	1.0
1,476	1.2	0	0.0	11,889	9.9	420	0.3	0	0.0	19,301	16.0	126	0.1	0	0.0
18,811	5.8	146	0.0	10,397	3.2	744	0.2	0	0.0	41,673	12.9	387	0.1	0	0.0
82	0.1	0	0.0	71,629	47.5	0	0.0	0	0.0	6,191	4.1	6	0.0	1,194	0.8
0	0.0	700	2.1	19,832	60.2	0	0.0	0	0.0	1,673	5.1	3,182	9.7	0	0.0
0	0.0	0	0.0	46,474	66.3	0	0.0	0	0.0	23,608	33.7	0	0.0	0	0.0
2,663	5.2	0	0.0	34,970	67.8	0	0.0	0	0.0	3,610	7.0	0	0.0	0	0.0
2,732	5.9	0	0.0	16,183	35.1	0	0.0	0	0.0	0	0.0	0	0.0	0	0.0
0	0.0	0	0.0	40,870	89.9	0	0.0	0	0.0	4,616	10.1	0	0.0	0	0.0
73,644	3.2	20,459	0.9	604,714	26.5	1,164	0.1	0	0.0	191,281	8.4	6,741	0.3	8,959	0.4
6,762	1.1	12,992	2.1	340,832	55.1	1,330	0.2	0	0.0	28,186	4.6	865	0.1	1,016	0.2
3,416	0.9	123	0.0	75,199	20.7	0	0.0	0	0.0	100,973	27.9	1,438	0.4	0	0.0
829	0.4	434	0.2	32,305	15.8	0	0.0	0	0.0	15,268	7.5	18	0.0	0	0.0
0	0.0	542	0.2	148,417	64.9	0	0.0	0	0.0	32,039	14.0	0	0.0	0	0.0
2,976	2.0	3,882	2.7	21,907	15.0	77	0.1	0	0.0	88,587	60.8	159	0.1	0	0.0
678	0.6	647	0.6	83,385	73.9	0	0.0	0	0.0	1,216	1.1	108	0.1	0	0.0
0	0.0	0	0.0	62,315	69.5	0	0.0	0	0.0	22,506	25.1	0	0.0	0	0.0
106	0.2	0	0.0	2,096	3.3	0	0.0	0	0.0	4,182	6.6	0	0.0	0	0.0
14,767	0.8	18,620	1.0	766,456	42.0	1,407	0.1	0	0.0	292,957	16.0	2,588	0.1	1,016	0.1
29,244	2.7	170	0.0	34,846	3.2	0	0.0	0	0.0	5,427	0.5	3,510	0.3	1,599	0.1
6,620	3.2	0	0.0	3,671	1.8	0	0.0	0	0.0	12,848	6.3	748	0.4	0	0.0
166	0.2	0	0.0	25,336	25.5	0	0.0	0	0.0	6,869	6.9	174	0.2	0	0.0
13,039	8.6	0	0.0	90,937	60.3	0	0.0	0	0.0	14,923	9.9	146	0.1	0	0.0
1,177	1.1	0	0.0	65,558	59.4	0	0.0	0	0.0	7,430	6.7	0	0.0	0	0.0
8,992	7.2	0	0.0	78,736	62.9	0	0.0	0	0.0	26,733	21.3	0	0.0	0	0.0
59,238	3.3	170	0.0	299,084	16.7	0	0.0	0	0.0	74,230	4.1	4,578	0.3	1,599	0.1
2,472	2.7	1,016	1.1	31,106	33.5	466	0.5	0	0.0	9,385	10.1	917	1.0	504	0.5
2,472	2.7	1,016	1.1	31,106	33.5	466	0.5	0	0.0	9,385	10.1	917	1.0	504	0.5

16. 管延長(上水道)

地域振興局	番号	事業体名	導水管延長(m)	送水管延長(m)	配水管延長(m)			総延長(m)	うち 基幹管路延長(m)	管種別延長			
					配水本管	配水支管	計			铸铁管		ダクタイル铸铁管	
										延長(m)	割合(%)	延長(m)	割合(%)
松本	4	松本市(松本地区)	0	15,397	63,928	1,262,605	1,326,533	1,341,930	79,325	14,362	1.1	1,012,578	75.5
	19	松本市(波田地区)	11,346	3,303	0	117,747	117,747	132,396	14,649	0	0.0	52,813	39.9
	41	松本市(梓川地区)	18,618	25,164	0	184,758	184,758	228,540	43,782	0	0.0	136,752	59.8
	47	松本市(四賀地区)	6,200	17,630	0	87,028	87,028	110,858	23,830	0	0.0	54,631	49.3
	46	塩尻市	21,969	51,785	8,226	553,517	561,743	635,497	81,980	4,653	0.7	392,262	61.7
	89	安曇野市	9,234	70,764	19,634	921,652	941,286	1,021,284	99,632	649	0.1	540,027	52.9
	32	山形村	1,170	11,400	0	64,596	64,596	77,166	12,570	0	0.0	61,211	79.3
	計		68,537	195,443	91,788	3,191,903	3,283,691	3,547,671	355,768	19,664	0.6	2,250,274	63.4
北アルプス	9	大町市	16,608	42,661	0	298,480	298,480	357,749	59,269	31,736	8.9	254,858	71.2
	22	池田町	3,852	6,150	2,900	81,899	84,799	94,801	12,902	5,175	5.5	38,258	40.4
	74	松川村	1,718	0	3,364	122,735	126,099	127,817	5,082	0	0.0	49,340	38.6
	63	白馬村	195	23,422	0	178,538	178,538	202,155	23,617	0	0.0	54,289	26.9
	計		22,373	72,233	6,264	681,652	687,916	782,522	100,870	36,911	4.7	396,745	50.7
長野	57	長野県	6,953	137,774	18,222	1,293,118	1,311,340	1,456,067	162,949	422	0.0	1,176,680	80.8
	1	長野市	69,861	194,720	84,821	2,112,584	2,197,405	2,461,986	349,402	21,083	0.9	1,479,582	60.1
	10	須坂市	26,483	36,144	0	360,746	360,746	423,373	62,627	1,712	0.4	393,202	92.9
	26	千曲市	8,907	5,783	0	86,417	86,417	101,107	14,690	0	0.0	24,300	24.0
	15	小布施町	3,542	5,741	3,479	76,591	80,070	89,353	12,762	472	0.5	76,581	85.7
	87	高山村	14,787	3,493	0	66,843	66,843	85,123	18,280	0	0.0	32,143	37.8
	81	信濃町	4,801	6,054	2,429	224,227	226,656	237,511	13,284	0	0.0	72,938	30.7
	54	飯綱町(牟礼地区)	10,485	19,339	29,392	95,131	124,523	154,347	59,216	0	0.0	104,557	67.7
	75	飯綱町(三水地区)	4,779	4,336	0	75,947	75,947	85,062	9,115	0	0.0	59,793	70.3
	計		150,598	413,384	138,343	4,391,604	4,529,947	5,093,929	702,325	23,689	0.5	3,419,776	67.1
北信	2	中野市	12,127	31,757	0	305,273	305,273	349,157	43,884	0	0.0	276,279	79.1
	27	飯山市	31,547	44,665	1,769	288,978	290,747	366,959	77,981	130	0.0	106,602	29.1
	21	山ノ内町	10,239	10,011	0	84,389	84,389	104,639	20,250	0	0.0	28,650	27.4
	40	木島平村	5,546	1,373	0	58,547	58,547	65,466	6,919	335	0.5	8,420	12.9
	23	野沢温泉村	3,495	4,646	0	25,025	25,025	33,166	8,141	0	0.0	8,037	24.2
	計		62,954	92,452	1,769	762,212	763,981	919,387	157,175	465	0.1	427,988	46.6
全県	計		608,689	1,595,767	874,592	17,065,866	17,940,458	20,144,914	3,079,048	273,174	1.4	12,415,790	61.6

管種別延長															
鋼管		石綿セメント管		硬質塩化ビニル管		コンクリート管		鉛管		ポリエチレン管		ステンレス管		その他	
延長 (m)	割合 (%)	延長 (m)	割合 (%)	延長 (m)	割合 (%)	延長 (m)	割合 (%)	延長 (m)	割合 (%)	延長 (m)	割合 (%)	延長 (m)	割合 (%)	延長 (m)	割合 (%)
16,304	1.2	990	0.1	170,322	12.7	0	0.0	0	0.0	123,634	9.2	2,957	0.2	783	0.1
5,445	4.1	3,122	2.4	57,281	43.3	0	0.0	0	0.0	11,905	9.0	10	0.0	1,820	1.4
841	0.4	113	0.0	32,970	14.4	0	0.0	0	0.0	54,559	23.9	531	0.2	2,774	1.2
5,892	5.3	244	0.2	22,061	19.9	0	0.0	0	0.0	24,043	21.7	734	0.7	3,253	2.9
24,047	3.8	0	0.0	147,011	23.1	0	0.0	0	0.0	63,306	10.0	4,218	0.7	0	0.0
20,017	2.0	0	0.0	324,954	31.8	0	0.0	0	0.0	124,024	12.1	858	0.1	10,755	1.1
380	0.5	0	0.0	13,554	17.6	0	0.0	0	0.0	2,021	2.6	0	0.0	0	0.0
72,926	2.1	4,469	0.1	768,153	21.7	0	0.0	0	0.0	403,492	11.4	9,308	0.3	19,385	0.5
263	0.1	1,985	0.6	52,378	14.6	85	0.0	0	0.0	14,393	4.0	884	0.2	1,167	0.3
1,935	2.0	3,573	3.8	33,021	34.8	0	0.0	0	0.0	4,164	4.4	0	0.0	8,675	9.2
115	0.1	0	0.0	61,899	48.4	0	0.0	0	0.0	15,363	12.0	171	0.1	929	0.7
14,269	7.1	48	0.0	93,825	46.4	0	0.0	0	0.0	39,633	19.6	91	0.0	0	0.0
16,582	2.1	5,606	0.7	241,123	30.8	85	0.0	0	0.0	73,553	9.4	1,146	0.1	10,771	1.4
35,381	2.4	0	0.0	94,187	6.5	0	0.0	0	0.0	147,807	10.2	809	0.1	781	0.1
160,136	6.5	1,928	0.1	369,482	15.0	3,509	0.1	0	0.0	425,515	17.3	0	0.0	751	0.0
2,202	0.5	7,798	1.8	6,377	1.5	701	0.2	0	0.0	11,020	2.6	361	0.1	0	0.0
4,953	4.9	477	0.5	56,336	55.7	1,959	1.9	0	0.0	13,082	12.9	0	0.0	0	0.0
0	0.0	2,355	2.6	4,948	5.5	0	0.0	0	0.0	4,997	5.6	0	0.0	0	0.0
0	0.0	0	0.0	36,616	43.0	0	0.0	0	0.0	15,901	18.7	0	0.0	463	0.5
948	0.4	6,085	2.6	89,084	37.5	0	0.0	0	0.0	68,438	28.8	18	0.0	0	0.0
15,293	9.9	802	0.5	15,878	10.3	0	0.0	0	0.0	17,786	11.5	31	0.0	0	0.0
159	0.2	548	0.6	14,332	16.8	0	0.0	0	0.0	10,216	12.0	0	0.0	14	0.0
219,072	4.3	19,993	0.4	687,240	13.5	6,169	0.1	0	0.0	714,762	14.0	1,219	0.0	2,009	0.0
527	0.2	7,758	2.2	15,077	4.3	0	0.0	0	0.0	49,500	14.2	16	0.0	0	0.0
5,453	1.5	1,015	0.3	208,070	56.7	0	0.0	0	0.0	44,229	12.1	1,366	0.4	94	0.0
943	0.9	5,795	5.5	64,710	61.8	0	0.0	0	0.0	4,395	4.2	146	0.1	0	0.0
277	0.4	0	0.0	36,431	55.6	158	0.2	0	0.0	11,766	18.0	88	0.1	7,991	12.2
0	0.0	0	0.0	24,874	75.0	0	0.0	0	0.0	0	0.0	0	0.0	255	0.8
7,200	0.8	14,568	1.6	349,162	38.0	158	0.0	0	0.0	109,890	12.0	1,616	0.2	8,340	0.9
583,912	2.9	113,804	0.6	4,485,617	22.3	9,477	0.0	0	0.0	2,162,340	10.7	37,863	0.2	62,937	0.3

地域振興局	番号	事業体名	管路全体															
			全延長 〔X〕 (m)	耐震適合性のある管〔Y〕				耐震適合性のある管路の管種別内訳										
				耐震適合性のある管〔Y〕				ダクタイル鋳鉄管				鋼管		硬質塩化ビニル管		ポリエチレン管 (高密度)		
				〔Y=A+B+C +D+E+F〕		うち耐震管〔Z〕 〔Z=A+C+E+F〕		耐震型継手を有する 〔A〕		K型継手を有するもののうちよい地盤に 布設されている〔B〕		耐震型継手を有する 〔C〕		RRロング継手を有する 〔D〕		耐震型継手を有する 〔E〕		
延長 (m)	Y/X (%)	延長 (m)	Z/X (%)	延長 (m)	A/X (%)	延長 (m)	B/X (%)	延長 (m)	C/X (%)	延長 (m)	D/X (%)	延長 (m)	E/X (%)					
佐久	6	小諸市	549,269	110,224	20.1	53,119	9.7	9,067	1.7	57,105	10.4	0	0.0	0	0.0	44,052	8.0	
	42	小海町	81,139	0	0.0	0	0.0	0	0.0	0	0.0	0	0.0	0	0.0	0	0.0	
	13	軽井沢町	296,961	78,331	26.4	3,372	1.1	1,772	0.6	37,798	12.7	0	0.0	37,161	12.5	1,600	0.5	
	90	御代田町	84,058	7,645	9.1	7,645	9.1	0	0.0	0	0.0	0	0.0	0	0.0	7,645	9.1	
	50	立科町	93,667	18,306	19.5	629	0.7	93	0.1	17,677	18.9	125	0.1	0	0.0	411	0.4	
	37	佐久水道企業団	1,078,343	321,973	29.9	93,107	8.6	50,314	4.7	228,866	21.2	16,165	1.5	0	0.0	22,750	2.1	
	86	(株)ハケ岳高原ロッジ	40,644	6,012		5,640	13.9	1,543	3.8	372	0.9	0	0.0	0	0.0	4,097	10.1	
		計	2,224,081	542,491	24.4	163,512	7.4	62,789	2.8	341,818	15.4	16,290	0.7	37,161	1.7	80,555	3.6	
上田	3	上田市	1,028,613	287,461	27.9	102,552	10.0	46,460	4.5	184,909	18.0	5,425	0.5	0	0.0	47,807	4.6	
	53	東御市	353,951	41,779	11.8	1,030	0.3	384	0.1	40,749	11.5	0	0.0	0	0.0	646	0.2	
	92	長和町	203,719	26,846	13.2	26,846	13.2	0	0.0	0	0.0	0	0.0	0	0.0	26,846	13.2	
		計	1,586,283	356,086	22.4	130,428	8.2	46,844	3.0	225,658	14.2	5,425	0.3	0	0.0	75,299	4.7	
諏訪	14	岡谷市	350,338	61,125	17.4	39,397	11.2	15,925	4.5	21,728	6.2	781	0.2	0	0.0	21,859	6.2	
	5	諏訪市	377,987	80,150	21.2	33,775	8.9	10,094	2.7	46,375	12.3	0	0.0	0	0.0	23,681	6.3	
	45	茅野市	712,892	186,997	26.2	47,756	6.7	39,012	5.5	139,241	19.5	2,465	0.3	0	0.0	5,952	0.8	
	17	下諏訪町	120,587	20,009	16.6	19,798	16.4	0	0.0	211	0.2	950	0.8	0	0.0	18,842	15.6	
	58	富士見町	322,793	82,195	25.5	57,446	17.8	5,230	1.6	24,749	7.7	17,338	5.4	0	0.0	34,491	10.7	
	56	原村	150,834	16,353	10.8	16,353	10.8	10,162	6.7	0	0.0	0	0.0	0	0.0	6,191	4.1	
	71	東洋観光事業(株)	32,959	10,275	31.2	10,275	31.2	7,572	23.0	0	0.0	0	0.0	0	0.0	1,078	3.3	
	78	(株)蓼科ビレッジ	70,082	0	0.0	0	0.0	0	0.0	0	0.0	0	0.0	0	0.0	0	0.0	
	79	(株)三井の森	51,560	3,610	7.0	3,610	7.0	0	0.0	0	0.0	0	0.0	0	0.0	3,610	7.0	
	80	東急不動産(株)	46,072	3,028	6.6	2,732	5.9	0	0.0	296	0.6	2,732	5.9	0	0.0	0	0.0	
	85	鹿島リゾート(株)	45,486	4,616	10.1	4,616	10.1	0	0.0	0								

[illegible]

17. 耐震適合性のある管路延長(上水道)

地域振 興局	番 号	事業体名	管路全体																		
			全延長 〔X〕 (m)	耐震適合性のある管〔Y〕				耐震適合性のある管路の管種別内訳													
				〔Y=A+B+C +D+E+F〕				うち耐震管〔Z〕 〔Z=A+C+E+F〕				ダクタイル鋳鉄管				鋼管		硬質塩化ビニル 管		ポリエチレン管 (高密度)	
				耐震型継手 を有する 〔A〕		K型継手を有するも ののうちよい地盤に 布設されている 〔B〕		耐震型継手 を有する 〔C〕		RRロング継手 を有する 〔D〕		耐震型継手 を有する 〔E〕									
延長 (m)	Y/X (%)	延長 (m)	Z/X (%)	延長 (m)	A/X (%)	延長 (m)	B/X (%)	延長 (m)	C/X (%)	延長 (m)	D/X (%)	延長 (m)	E/X (%)								
松本	4	松本市(松本地区)	1,341,930	259,127	19.3	152,192	11.3	10,715	0.8	106,935	8.0	16,304	1.2	0	0.0	122,216	9.1				
	19	松本市(波田地区)	132,396	59,927	45.3	17,055	12.9	1,131	0.9	42,872	32.4	5,376	4.1	0	0.0	10,548	8.0				
	41	松本市(梓川地区)	228,540	149,585	65.5	55,438	24.3	15,168	6.6	94,147	41.2	841	0.4	0	0.0	38,898	17.0				
	47	松本市(四賀地区)	110,858	32,058	28.9	26,472	23.9	2,530	2.3	5,586	5.0	5,892	5.3	0	0.0	17,316	15.6				
	46	塩尻市	635,497	301,547	47.5	35,706	5.6	7,737	1.2	265,841	41.8	0	0.0	0	0.0	27,728	4.4				
	89	安曇野市	1,021,284	797,705	78.1	113,327	11.1	40,174	3.9	398,267	39.0	20,017	2.0	286,111	28.0	52,338	5.1				
	32	山形村	77,166	15,228	19.7	1,825	2.4	0	0.0	13,403	17.4	0	0.0	0	0.0	1,825	2.4				
	計		3,547,671	1,615,177	45.5	402,015	11.3	77,455	2.2	927,051	26.1	48,430	1.4	286,111	8.1	270,869	7.6				
北アルプス	9	大町市	357,749	25,327	7.1	25,327	7.1	15,688	4.4	0	0.0	0	0.0	0	0.0	9,639	2.7				
	22	池田町	94,801	10,315	10.9	10,315	10.9	6,633	7.0	0	0.0	83	0.1	0	0.0	3,599	3.8				
	74	松川村	127,817	26,816	21.0	2,562	2.0	200	0.2	24,254	19.0	115	0.1	0	0.0	2,247	1.8				
	63	白馬村	202,155	50,225	24.8	50,046	24.8	4,850	2.4	179	0.1	13,179	6.5	0	0.0	31,982	15.8				
	計		782,522	112,683	14.4	88,250	11.3	27,371	3.5	24,433	3.1	13,377	1.7	0	0.0	47,467	6.1				
長野	57	長野県	1,456,067	1,336,612	91.8	255,136	17.5	79,509	5.5	1,081,476	74.3	35,381	2.4	0	0.0	139,437	9.6				
	1	長野市	2,461,986	355,118	14.4	355,118	14.4	143,439	5.8	0	0.0	73,653	3.0	0	0.0	138,026	5.6				
	10	須坂市	423,373	24,607	5.8	9,854	2.3	7,160	1.7	14,753	3.5	2,202	0.5	0	0.0	131	0.0				
	26	千曲市	101,107	98,671	97.6	18,763	18.6	728	0.7	23,572	23.3	4,953	4.9	56,336	55.7	13,082	12.9				
	15	小布施町	89,353	4,997	5.6	4,997	5.6	0	0.0	0	0.0	0	0.0	0	0.0	4,997	5.6				
	87	高山村	85,123	1,547	1.8	1,547	1.8	0	0.0	0	0.0	0	0.0	0	0.0	1,547	1.8				
	81	信濃町	237,511	28,379	11.9	28,379	11.9	0	0.0	0	0.0	5	0.0	0	0.0	28,374	11.9				
	54	飯綱町(牟礼地区)	154,347	40,396	26.2	30,408	19.7	643	0.4	9,988	6.5	15,293	9.9	0	0.0	14,441	9.4				
	75	飯綱町(三水地区)	85,062	7,170	8.4	7,170	8.4	0	0.0	0	0.0	0	0.0	0	0.0	7,170	8.4				
	計		5,093,929	1,897,497	37.3	711,372	14.0	231,479	4.5	1,129,789	22.2	131,487	2.6	56,336	1.1	347,205	6.8				
北信	2	中野市	349,157	33,930	9.7	31,446	9.0	2,938	0.8	0	0.0	0	0.0	2,484	0.7	28,508	8.2				
	27	飯山市	366,959	8,351	2.3	8,351	2.3	3,251	0.9	0	0.0	0	0.0	0	0.0	5,100	1.4				
	21	山ノ内町	104,639	146	0.1	146	0.1	0	0.0	0	0.0	0	0.0	0	0.0	0	0.0				
	40	木島平村	65,466	4,913	7.5	1,591	2.4	540	0.8	1,598	2.4	277	0.4	1,724	2.6	686	1.0				
	23	野沢温泉村	33,166	0	0.0	0	0.0	0	0.0	0	0.0	0	0.0	0	0.0	0	0.0				
	計		919,387	47,340	5.1	41,534	4.5	6,729	0.7	1,598	0.2	277	0.0	4,208	0.5	34,294	3.7				
全県	計	20,144,914	6,001,640	29.8	2,203,509	10.9	675,948	3.4	3,401,189	16.9	248,129	1.2	396,942	2.0	1,257,959	6.2					

		基幹管路																	
		全延長 〔X'〕 (m)	耐震適合性のある管〔Y'〕				耐震適合性のある管路の管種別内訳												
ステンレス管							ダクタイル鋳鉄管				鋼管		硬質塩化ビニル管		ポリエチレン管 (高密度)		ステンレス管		
耐震型継手を有する 〔F〕			〔Y'=A'+B'+C'+D'+E'+F'〕		うち耐震管〔Z'〕 〔Z'=A'+C'+E'+F'〕		耐震型継手を有する 〔A'〕		K型継手を有するもののうちよい地盤に 布設されている 〔B'〕		耐震型継手を有する 〔C'〕		RRロング継手を有する 〔D'〕		耐震型継手を有する 〔E'〕		耐震型継手を有する 〔F'〕		
延長 (m)	F/X (%)		延長 (m)	Y'/X' (%)	延長 (m)	Z'/X' (%)	延長 (m)	A'/X' (%)	延長 (m)	B'/X' (%)	延長 (m)	C'/X' (%)	延長 (m)	D'/X' (%)	延長 (m)	E'/X' (%)	延長 (m)	F'/X' (%)	
2,957	0.2	79,325	18,090	22.8	4,557	5.7	2,883	3.6	13,533	17.1	1,485	1.9	0	0.0	0	0.0	189	0.2	
0	0.0	14,649	7,119	48.6	6,507	44.4	1,131	7.7	612	4.2	5,376	36.7	0	0.0	0	0.0	0	0.0	
531	0.2	43,782	23,635	54.0	16,566	37.8	14,264	32.6	7,069	16.1	65	0.1	0	0.0	2,070	4.7	167	0.4	
734	0.7	23,830	13,573	57.0	12,365	51.9	2,200	9.2	1,208	5.1	3,521	14.8	0	0.0	6,186	26.0	458	1.9	
241	0.0	81,980	38,949	47.5	15,111	18.4	4,850	5.9	23,838	29.1	0	0.0	0	0.0	10,261	12.5	0	0.0	
798	0.1	99,632	54,143	54.3	46,944	47.1	27,556	27.7	5,257	5.3	13,881	13.9	1,942	1.9	5,416	5.4	91	0.1	
0	0.0	12,570	6,241	49.6	0	0.0	0	0.0	6,241	49.6	0	0.0	0	0.0	0	0.0	0	0.0	
5,261	0.1	355,768	161,750	45.5	102,050	28.7	52,884	14.9	57,758	16.2	24,328	6.8	1,942	0.5	23,933	6.7	905	0.3	
0	0.0	59,269	7,950	13.4	7,950	13.4	7,300	12.3	0	0.0	0	0.0	0	0.0	650	1.1	0	0.0	
0	0.0	12,902	9,036	70.0	9,036	70.0	6,633	51.4	0	0.0	83	0.6	0	0.0	2,320	18.0	0	0.0	
0	0.0	5,082	5,079	99.9	200	3.9	200	3.9	4,879	96.0	0	0.0	0	0.0	0	0.0	0	0.0	
35	0.0	23,617	13,987	59.2	13,808	58.5	157	0.7	179	0.8	13,179	55.8	0	0.0	472	2.0	0	0.0	
35	0.0	100,870	36,052	35.7	30,994	30.7	14,290	14.2	5,058	5.0	13,262	13.1	0	0.0	3,442	3.4	0	0.0	
809	0.1	162,949	150,069	92.1	64,763	39.7	30,252	18.6	85,306	52.4	32,898	20.2	0	0.0	1,472	0.9	141	0.1	
0	0.0	349,402	145,155	41.5	145,155	41.5	47,623	13.6	0	0.0	46,040	13.2	0	0.0	51,492	14.7	0	0.0	
361	0.1	62,627	4,017	6.4	1,910	3.0	873	1.4	2,107	3.4	750	1.2	0	0.0	131	0.2	156	0.2	
0	0.0	14,690	12,495	85.1	5,601	38.1	0	0.0	1,816	12.4	2,761	18.8	5,078	34.6	2,840	19.3	0	0.0	
0	0.0	12,762	0	0.0	0	0.0	0	0.0	0	0.0	0	0.0	0	0.0	0	0.0	0	0.0	
0	0.0	18,280	654	3.6	654	3.6	0	0.0	0	0.0	0	0.0	0	0.0	654	3.6	0	0.0	
0	0.0	13,284	1,234	9.3	1,234	9.3	0	0.0	0	0.0	5	0.0	0	0.0	1,229	9.3	0	0.0	
31	0.0	59,216	26,204	44.3	20,968	35.4	643	1.1	5,236	8.8	14,946	25.2	0	0.0	5,348	9.0	31	0.1	
0	0.0	9,115	1,630	17.9	1,630	17.9	0	0.0	0	0.0	0	0.0	0	0.0	1,630	17.9	0	0.0	
1,201	0.0	702,325	341,458	48.6	241,915	34.4	79,391	11.3	94,465	13.5	97,400	13.9	5,078	0.7	64,796	9.2	328	0.0	
0	0.0	43,884	4,214	9.6	4,214	9.6	0	0.0	0	0.0	0	0.0	0	0.0	4,214	9.6	0	0.0	
0	0.0	77,981	8,351	10.7	8,351	10.7	3,251	4.2	0	0.0	0	0.0	0	0.0	5,100	6.5	0	0.0	
146	0.1	20,250	26	0.1	26	0.1	0	0.0	0	0.0	0	0.0	0	0.0	0	0.0	26	0.1	
88	0.1	6,919	2,678	38.7	686	9.9	0	0.0	268	3.9	0	0.0	1,724	24.9	686	9.9	0	0.0	
0	0.0	8,141	0	0.0	0	0.0	0	0.0	0	0.0	0	0.0	0	0.0	0	0.0	0	0.0	
234	0.0	157,175	15,269	9.7	13,277	8.4	3,251	2.1	268	0.2	0	0.0	1,724	1.1	10,000	6.4	26	0.0	
21,473	0.1	3,079,048	1,040,703	33.8	624,429	20.3	242,931	7.9	395,584	12.8	167,542	5.4	20,690	0.7	210,691	6.8	3,265	0.1	

18. 管路の経年化状況(上水道)

地域振興局	番号	事業体名	総管路 延長(m)	40年以上経過		20～39年経過		19年以下経過		敷設替えに伴う敷設	
				延長(m)	割合(%)	延長(m)	割合(%)	延長(m)	割合(%)	延長(m)	割合(%)
佐久	6	小諸市	549,269	190,965	34.8	156,397	28.5	201,907	36.8	1,960	0.36
	42	小海町	81,139	0	0.0	0	0.0	81,139	100.0	287	0.35
	13	軽井沢町	296,961	0	0.0	3,440	1.2	293,521	98.8	3,878	1.31
	90	御代田町	84,058	6,209	7.4	40,558	48.3	37,291	44.4	1,110	1.32
	50	立科町	93,667	0	0.0	81,402	86.9	12,265	13.1	517	0.55
	37	佐久水道企業団	1,078,343	238,938	22.2	494,069	45.8	345,336	32.0	12,087	1.12
	86	(株)ハヶ岳高原ロッジ	40,644	0	0.0	36,137	88.9	4,507	11.1	602	1.48
		計	2,224,081	436,112	19.6	812,003	36.5	975,966	43.9	20,441	0.92
上田	3	上田市	1,028,613	112,791	11.0	552,355	53.7	363,467	35.3	3,368	0.33
	53	東御市	353,951	6,411	1.8	255,641	72.2	91,899	26.0	287	0.08
	92	長和町	203,719	0	0.0	41,041	20.1	162,678	79.9	0	0.00
		計	1,586,283	119,202	7.5	849,037	53.5	618,044	39.0	3,655	0.23
諏訪	14	岡谷市	350,338	7,287	2.1	247,793	70.7	95,258	27.2	2,180	0.62
	5	諏訪市	377,987	126,960	33.6	166,639	44.1	84,388	22.3	3,492	0.92
	45	茅野市	712,892	73,346	10.3	360,622	50.6	278,924	39.1	4,849	0.68
	17	下諏訪町	120,587	58,776	48.7	35,112	29.1	26,699	22.1	1,448	1.20
	58	富士見町	322,793	82,108	25.4	159,953	49.6	80,732	25.0	1,603	0.50
	56	原村	150,834	0	0.0	7,462	4.9	143,372	95.1	310	0.21
	71	東洋観光事業(株)	32,959	0	0.0	32,542	98.7	417	1.3	0	0.00
	78	(株)蓼科ビレッジ	70,082	0	0.0	23,021	32.8	47,061	67.2	753	1.07
	79	(株)三井の森	51,560	0	0.0	0	0.0	51,560	100.0	3,610	7.00
	80	東急不動産(株)	46,072	0	0.0	42,398	92.0	3,674	8.0	0	0.00
	85	鹿島リゾート(株)	45,486	4,302	9.5	36,568	80.4	4,616	10.1	0	0.00
		計	2,281,590	352,779	15.5	1,112,110	48.7	816,701	35.8	18,245	0.80
上伊那	35	伊那市	618,605	26,881	4.3	132,070	21.3	459,654	74.3	5,443	0.88
	29	駒ヶ根市	362,438	18,128	5.0	166,971	46.1	177,339	48.9	550	0.15
	25	辰野町	204,804	10,316	5.0	120,552	58.9	73,936	36.1	1,358	0.66
	59	箕輪町	228,787	1,151	0.5	101,633	44.4	126,003	55.1	53	0.02
	66	飯島町	145,708	20,521	14.1	59,295	40.7	65,892	45.2	2,470	1.70
	64	南箕輪村	112,842	10,062	8.9	0	0.0	102,780	91.1	0	0.00
	88	中川村	89,638	30,551	34.1	26,892	30.0	32,195	35.9	378	0.42
	52	宮田村	63,382	2,890	4.6	31,170	49.2	29,322	46.3	225	0.35
		計	1,826,204	120,500	6.6	638,583	35.0	1,067,121	58.4	10,477	0.57
南信州	70	飯田市	1,100,523	175,889	16.0	654,522	59.5	270,112	24.5	1,659	0.15
	83	松川町	204,275	0	0.0	62,167	30.4	142,108	69.6	564	0.28
	76	高森町	99,298	0	0.0	52,875	53.2	46,423	46.8	0	0.00
	93	阿智村	150,748	17,846	11.8	96,471	64.0	36,431	24.2	60	0.04
	94	喬木村	110,285	0	0.0	0	0.0	110,285	100.0	0	0.00
	91	豊丘村	125,257	60,911	48.6	31,878	25.5	32,468	25.9	84	0.07
		計	1,790,386	254,646	14.2	897,913	50.2	637,827	35.6	2,367	0.13
木曽	20	木曽町	92,861	5,516	5.9	47,734	51.4	39,611	42.7	503	0.54
		計	92,861	5,516	5.9	47,734	51.4	39,611	42.7	503	0.54

18. 管路の経年化状況(上水道)

地域振興局	番号	事業体名	総管路延長(m)	40年以上経過		20～39年経過		19年以下経過		敷設替えに伴う敷設	
				延長(m)	割合(%)	延長(m)	割合(%)	延長(m)	割合(%)	延長(m)	割合(%)
松本	4	松本市(松本地区)	1,341,930	228,008	17.0	943,867	70.3	170,055	12.7	1,776	0.13
	19	松本市(波田地区)	132,396	15,137	11.4	75,116	56.7	42,143	31.8	1,958	1.48
	41	松本市(梓川地区)	228,540	8,852	3.9	105,795	46.3	113,893	49.8	125	0.05
	47	松本市(四賀地区)	110,858	8,165	7.4	66,267	59.8	36,426	32.9	788	0.71
	46	塩尻市	635,497	150,298	23.7	163,279	25.7	321,920	50.7	1,960	0.31
	89	安曇野市	1,021,284	0	0.0	525,024	51.4	496,260	48.6	2,776	0.27
	32	山形村	77,166	1,434	1.9	65,407	84.8	10,325	13.4	928	1.20
		計	3,547,671	411,894	11.6	1,944,755	54.8	1,191,022	33.6	10,311	0.29
北アルプス	9	大町市	357,749	35,007	9.8	197,716	55.3	125,026	34.9	1,163	0.33
	22	池田町	94,801	3,572	3.8	68,932	72.7	22,297	23.5	2,362	2.49
	74	松川村	127,817	3,673	2.9	62,207	48.7	61,937	48.5	332	0.26
	63	白馬村	202,155	69,984	34.6	57,203	28.3	74,968	37.1	460	0.23
		計	782,522	112,236	14.3	386,058	49.3	284,228	36.3	4,317	0.55
長野	57	長野県	1,456,067	124,648	8.6	717,609	49.3	613,810	42.2	3,889	0.27
	1	長野市	2,461,986	519,522	21.1	1,160,915	47.2	781,549	31.7	15,112	0.61
	10	須坂市	423,373	22,216	5.2	259,684	61.3	141,473	33.4	543	0.13
	26	千曲市	101,107	11,932	11.8	37,509	37.1	51,666	51.1	1,016	1.00
	15	小布施町	89,353	6,237	7.0	3,614	4.0	79,502	89.0	0	0.00
	87	高山村	85,123	15,426	18.1	39,172	46.0	30,525	35.9	212	0.25
	81	信濃町	237,511	65,989	27.8	114,588	48.2	56,934	24.0	317	0.13
	54	飯綱町(牟礼地区)	154,347	31,642	20.5	67,362	43.6	55,343	35.9	0	0.00
	75	飯綱町(三水地区)	85,062	1,353	1.6	57,143	67.2	26,566	31.2	0	0.00
		計	5,093,929	798,965	15.7	2,457,596	48.2	1,837,368	36.1	21,089	0.41
北信	2	中野市	349,157	6,695	1.9	236,243	67.7	106,219	30.4	752	0.22
	27	飯山市	366,959	46,240	12.6	218,727	59.6	101,992	27.8	0	0.00
	21	山ノ内町	104,639	5,795	5.5	3,084	2.9	95,760	91.5	0	0.00
	40	木島平村	65,466	300	0.5	55,925	85.4	9,241	14.1	0	0.00
	23	野沢温泉村	33,166	6,574	19.8	26,592	80.2	0	0.0	0	0.00
		計	919,387	65,604	7.1	540,571	58.8	313,212	34.1	752	0.08
全県		計	20,144,914	2,677,454	13.3	9,686,360	48.1	7,781,100	38.6	92,157	0.46

19. 施設耐震化状況及び災害時確保水量(上水道)

地域振興局	番号	事業体名	浄水場耐震化状況(㎡/日)								配水池耐震化状況(㎡/日)					
			総浄水能力 (m3/日)	L2対応済み		L2未対応		うち未確認		総有効容量 (m3/日)	対応済み (ランクAのみ)		対応済み (ランクB含む)			
				浄水能力 (m3/日)	割合 (%)	浄水能力 (m3/日)	割合 (%)	浄水能力 (m3/日)	割合 (%)		有効容量 (m3/日)	割合 (%)	有効容量 (m3/日)	割合 (%)		
佐久	6	小諸市	16,838	0	0.0	16,838	100.0	16,838	100.0	21,109	4,020	19.0	4,020	19.0		
	42	小海町	6,105	0	0.0	6,105	100.0	0	0.0	4,158	4,158	100.0	4,158	100.0		
	13	軽井沢町	23,750	480	2.0	23,270	98.0	200	0.8	10,908	276	2.5	276	2.5		
	90	御代田町	2,320	1,710	73.7	610	26.3	610	26.3	3,097	3,097	100.0	3,097	100.0		
	50	立科町	5,785	0	0.0	5,785	100.0	5,785	100.0	3,782	0	0.0	0	0.0		
	37	佐久水道企業団	41,949	16,865	40.2	25,084	59.8	9,573	22.8	38,980	16,700	42.8	18,501	47.5		
	86	㈱ハケ岳高原ロッジ	3,292	0	0.0	3,292	100.0	3,292	100.0	1,588	0	0.0	0	0.0		
	計		100,039	19,055	19.0	80,984	81.0	36,298	36.3	83,622	28,251	33.8	30,052	35.9		
上田	3	上田市	91,151	10,000	11.0	81,151	89.0	18,366	20.1	50,773	16,100	31.7	18,453	36.3		
	53	東御市	13,400	1,059	7.9	12,341	92.1	12,341	92.1	19,786	117	0.6	117	0.6		
	92	長和町	6,330	0	0.0	6,330	100.0	6,330	100.0	3,793	0	0.0	0	0.0		
	計		110,881	11,059	10.0	99,822	90.0	37,037	33.4	74,352	16,217	21.8	18,570	25.0		
諏訪	14	岡谷市	32,200	10,100	31.4	22,100	68.6	7,300	22.7	12,070	3,604	29.9	3,604	29.9		
	5	諏訪市	42,400	0	0.0	42,400	100.0	42,400	100.0	17,638	4,226	24.0	4,226	24.0		
	45	茅野市	37,500	4,727	12.6	32,773	87.4	2,483	6.6	22,566	3,600	16.0	3,600	16.0		
	17	下諏訪町	12,500	10,000	80.0	2,500	20.0	0	0.0	6,270	0	0.0	0	0.0		
	58	富士見町	20,600	9,580	46.5	11,020	53.5	3,180	15.4	24,521	10,620	43.3	10,620	43.3		
	56	原村	4,700	975	20.7	3,725	79.3	3,725	79.3	4,550	1,432	31.5	1,432	31.5		
	71	東洋観光事業㈱	3,200	0	0.0	3,200	100.0	3,200	100.0	2,866	0	0.0	0	0.0		
	78	㈱蓼科ビレッジ	4,450	0	0.0	4,450	100.0	4,450	100.0	2,919	0	0.0	0	0.0		
	79	㈱三井の森	2,194	0	0.0	2,194	100.0	2,194	100.0	1,190	0	0.0	0	0.0		
	80	東急不動産㈱	3,400	0	0.0	3,400	100.0	3,400	100.0	2,370	0	0.0	0	0.0		
	85	鹿島リゾート㈱	2,045	0	0.0	2,045	100.0	2,045	100.0	3,944	0	0.0	0	0.0		
	計		165,189	35,382	21.4	129,807	78.6	74,377	45.0	100,904	23,482	23.3	23,482	23.3		
上伊那	35	伊那市	12,556	0	0.0	12,556	100.0	0	0.0	30,317	195	0.6	3,154	10.4		
	29	駒ヶ根市	10,840	8,421	77.7	2,419	22.3	0	0.0	10,507	7,196	68.5	7,752	73.8		
	25	辰野町	9,500	590	6.2	8,910	93.8	8,910	93.8	5,445	1,622	29.8	1,622	29.8		
	59	箕輪町	3,360	0	0.0	3,360	100.0	0	0.0	7,480	2,000	26.7	2,000	26.7		
	66	飯島町	5,961	0	0.0	5,961	100.0	0	0.0	5,465	4,200	76.9	4,200	76.9		
	64	南箕輪村	1,500	1,500	100.0	0	0.0	0	0.0	3,073	3,073	100.0	3,073	100.0		
	88	中川村	2,000	0	0.0	2,000	100.0	2,000	100.0	1,833	0	0.0	1,833	100.0		
	52	宮田村	4,000	0	0.0	4,000	100.0	4,000	100.0	3,000	0	0.0	0	0.0		
	計		49,717	10,511	21.1	39,206	78.9	14,910	30.0	67,120	18,286	27.2	23,634	35.2		
南信州	70	飯田市	44,409	500	1.1	43,909	98.9	0	0.0	37,244	16,715	44.9	26,583	71.4		
	83	松川町	4,800	0	0.0	4,800	100.0	4,800	100.0	2,805	0	0.0	0	0.0		
	76	高森町	4,500	0	0.0	4,500	100.0	4,500	100.0	1,883	800	42.5	800	42.5		
	93	阿智村	4,738	0	0.0	4,738	100.0	4,738	100.0	4,326	0	0.0	0	0.0		
	94	喬木村	2,653	0	0.0	2,653	100.0	2,653	100.0	2,625	0	0.0	0	0.0		
	91	豊丘村	2,910	0	0.0	2,910	100.0	2,910	100.0	2,451	0	0.0	0	0.0		
	計		64,010	500	0.8	63,510	99.2	19,601	30.6	51,334	17,515	34.1	27,383	53.3		
木曽	20	木曽町	3,970	0	0.0	3,970	100.0	0	0.0	2,575	0	0.0	0	0.0		
	計		3,970	0	0.0	3,970	100.0	0	0.0	2,575	0	0.0	0	0.0		

配水池耐震化状況(㎡/日)				災害時確保水量										
未対応				配水池等		井戸		緊急用貯水槽等						
				災害 時対 応箇 所数	飲料水・ 生活用水 (時間)	災害 時対 応箇 所数	飲料水・ 生活用水 揚水量 (m3/時間)	水道事業体設置		自治体設置				
有効 容量 (m3/日)	割合 (%)	有効 容量 (m3/日)	割合 (%)					箇所 数	飲料水・ 生活用水 計画容量 (m3)	箇所 数	飲料水・ 生活用水 計画容量 (m3)	箇所 数	飲料水・ 生活用水 計画容量 (m3)	
				有効 容量 (m3/日)	割合 (%)	有効 容量 (m3/日)	割合 (%)							箇所 数
17,089	81.0	17,089	81.0	2	4.0	9	518	0	0	0	0	0	0	0
0	0.0	0	0.0	0	0.0	0	0	0	0	0	0	0	0	0
10,632	97.5	100	0.9	1	2.0	9	470	0	0	0	0	0	0	0
0	0.0	0	0.0	1	5.3	3	200	0	0	0	0	0	0	0
3,782	100.0	0	0.0	3	15.7	1	18	0	0	0	0	0	0	0
20,479	52.5	8,284	21.3	1	2.9	12	1,040	1	60	1	100	0	0	0
1,588	100.0	1,588	100.0	0	0.0	0	0	0	0	0	0	0	0	0
53,570	64.1	27,061	32.4	8	30	34	2,246	1	60	1	100	0	0	0
32,320	63.7	22,760	44.8	6	9.1	5	492	0	0	0	0	0	0	0
19,669	99.4	19,669	99.4	1	4.4	1	20	0	0	0	0	0	0	0
3,793	100.0	3,793	100.0	4	6.0	7	517	0	0	0	0	0	0	0
55,782	75.0	46,222	62.2	11	20	13	1,029	0	0	0	0	0	0	0
8,466	70.1	5,290	43.8	3	4.0	0	0	0	0	0	0	0	0	0
13,412	76.0	13,412	76.0	6	9.0	1	210	0	0	0	0	0	0	0
18,966	84.0	1,149	5.1	5	0.1	0	0	0	0	0	0	0	0	0
6,270	100.0	0	0.0	1	4.0	1	156	0	0	0	0	0	0	0
13,901	56.7	10,536	43.0	0	0.0	0	0	0	0	0	0	0	0	0
3,118	68.5	3,118	68.5	2	6.0	1	70	0	0	0	0	0	0	0
2,866	100.0	2,866	100.0	0	0.0	0	0	0	0	0	0	0	0	0
2,919	100.0	2,919	100.0	0	0.0	0	0	0	0	0	0	0	0	0
1,190	100.0	1,190	100.0	0	0.0	0	0	0	0	0	0	0	0	0
2,370	100.0	2,370	100.0	7	24.0	1	20	0	0	0	0	0	0	0
3,944	100.0	3,944	100.0	0	0.0	0	0	0	0	0	0	0	0	0
77,422	76.7	46,794	46.4	24	47	4	456	0	0	0	0	0	0	0
27,163	89.6	0	0.0	6	11.6	3	744	0	0	0	0	0	0	0
2,755	26.2	0	0.0	5	7.2	0	0	0	0	0	0	0	0	0
3,823	70.2	3,451	63.4	1	24.0	0	0	0	0	0	0	0	0	0
5,480	73.3	0	0.0	3	11.1	0	0	0	0	0	0	0	0	0
1,265	23.1	1,265	23.1	6	5.5	0	0	0	0	0	0	0	0	0
0	0.0	0	0.0	3	13.5	0	0	0	0	0	0	4	160	
0	0.0	0	0.0	9	18.4	0	0	0	0	0	0	0	0	0
3,000	100.0	3,000	100.0	1	3.4	0	0	0	0	0	0	0	0	0
43,486	64.8	7,716	11.5	34	95	3	744	0	0	0	0	4	160	
10,661	28.6	1,888	5.1	61	8.4	5	168	0	0	1	100	0	0	0
2,805	100.0	2,805	100.0	0	0.0	0	0	0	0	0	0	0	0	0
1,083	57.5	1,083	57.5	1	1.0	3	20	0	0	0	0	0	0	0
4,326	100.0	4,326	100.0	2	43.0	0	0	0	0	0	0	0	0	0
2,625	100.0	2,625	100.0	4	10.0	4	20	0	0	0	0	0	0	0
2,451	100.0	2,451	100.0	0	0.0	8	0	0	0	0	0	2	300	
23,951	46.7	15,178	29.6	68	62	20	208	0	0	1	100	2	300	
2,575	100.0	0	0.0	0	0.0	0	0	0	0	0	0	0	0	0
2,575	100.0	0	0.0	0	0	0	0	0	0	0	0	0	0	0

地域振興局	番号	事業体名	浄水場耐震化状況 (m³/日)							配水池耐震化状況 (m³/日)				
			総浄水能力 (m3/日)	L2対応済み		L2未対応		うち未確認		総有効容量 (m3/日)	対応済み (ランクAのみ)		対応済み (ランクB含む)	
				浄水能力 (m3/日)	割合 (%)	浄水能力 (m3/日)	割合 (%)	浄水能力 (m3/日)	割合 (%)		有効容量 (m3/日)	割合 (%)	有効容量 (m3/日)	割合 (%)
松本	4	松本市(松本地区)	19,057	0	0.0	19,057	100.0	19,057	100.0	65,733	28,000	42.6	28,484	43.3
	19	松本市(波田地区)	8,911	8,887	99.7	24	0.3	24	0.3	6,153	5,000	81.3	5,000	81.3
	41	松本市(梓川地区)	7,844	3,040	38.8	4,804	61.2	4,804	61.2	7,969	2,600	32.6	2,600	32.6
	47	松本市(四賀地区)	2,360	2,100	89.0	260	11.0	260	11.0	3,426	1,000	29.2	1,000	29.2
	46	塩尻市	21,320	21,320	100.0	0	0.0	0	0.0	30,844	24,244	78.6	24,244	78.6
	89	安曇野市	43,500	32,085	73.8	11,415	26.2	11,415	26.2	42,914	27,401	63.9	33,437	77.9
	32	山形村	2,200	0	0.0	2,200	100.0	2,200	100.0	1,440	0	0.0	0	0.0
	計		105,192	67,432	64.1	37,760	35.9	37,760	35.9	158,479	88,245	55.7	94,765	59.8
北アルプス	9	大町市	12,887	504	3.9	12,383	96.1	12,383	96.1	9,370	2,496	26.6	9,370	100.0
	22	池田町	6,000	0	0.0	6,000	100.0	600	10.0	4,128	0	0.0	4,128	100.0
	74	松川村	4,500	0	0.0	4,500	100.0	4,500	100.0	3,050	0	0.0	0	0.0
	63	白馬村	21,500	0	0.0	21,500	100.0	21,500	100.0	13,067	0	0.0	0	0.0
	計		44,887	504	1.1	44,383	98.9	38,983	86.8	29,615	2,496	8.4	13,498	45.6
長野	57	長野県	100,000	52,000	52.0	48,000	48.0	0	0.0	52,647	45,179	85.8	47,134	89.5
	1	長野市	165,039	68,223	41.3	96,816	58.7	92,499	56.0	120,561	40,348	33.5	41,779	34.7
	10	須坂市	21,800	800	3.7	21,000	96.3	0	0.0	21,800	0	0.0	0	0.0
	26	千曲市	5,328	0	0.0	5,328	100.0	5,328	100.0	1,047	0	0.0	0	0.0
	15	小布施町	8,400	0	0.0	8,400	100.0	8,400	100.0	16,800	0	0.0	0	0.0
	87	高山村	3,839	0	0.0	3,839	100.0	3,839	100.0	3,443	0	0.0	0	0.0
	81	信濃町	6,750	0	0.0	6,750	100.0	6,750	100.0	3,729	0	0.0	0	0.0
	54	飯綱町(牟礼地区)	3,610	3,610	100.0	0	0.0	0	0.0	3,964	0	0.0	0	0.0
	75	飯綱町(三水地区)	2,850	0	0.0	2,850	100.0	2,850	100.0	2,000	0	0.0	0	0.0
	計		317,616	124,633	39.2	192,983	60.8	119,666	37.7	225,991	85,527	37.8	88,913	39.3
北信	2	中野市	41,257	6,481	15.7	34,776	84.3	0	0.0	15,220	8,285	54.4	8,421	55.3
	27	飯山市	10,850	0	0.0	10,850	100.0	10,850	100.0	12,113	0	0.0	1	0.0
	21	山ノ内町	10,376	1,500	14.5	8,876	85.5	0	0.0	6,438	0	0.0	0	0.0
	40	木島平村	2,800	500	17.9	2,300	82.1	0	0.0	2,242	500	22.3	500	22.3
	23	野沢温泉村	11,000	0	0.0	11,000	100.0	0	0.0	5,497	0	0.0	0	0.0
	計		76,283	8,481	11.1	67,802	88.9	10,850	14.2	41,510	8,785	21.2	8,922	21.5
全県	計		1,037,784	277,557	26.7	760,227	73.3	389,482	37.5	835,502	288,804	34.6	329,219	39.4

配水池耐震化状況(㎡/日)				災害時確保水量									
未対応				配水池等		井戸		緊急用貯水槽等					
				災害 時対 応箇 所数	飲料水・ 生活用水 (時間)	災害 時対 応箇 所数	飲料水・ 生活用水 揚水量 (m3/時間)	水道事業体設置		自治体設置			
								水道事業体管理	自治体管理	水道事業体管理	飲料水・ 生活用水 計画容量 (m3)	自治体管理	飲料水・ 生活用水 計画容量 (m3)
有効 容量 (m3/日)	割合 (%)	有効 容量 (m3/日)	割合 (%)					箇所 数	飲料水・ 生活用水 計画容量 (m3)	箇所 数	飲料水・ 生活用水 計画容量 (m3)	箇所 数	飲料水・ 生活用水 計画容量 (m3)
37,249	56.7	31,749	48.3	12	4.4	6	3,123	0	0	1	200	0	0
1,153	18.7	1,153	18.7	1	26.0	0	0	0	0	0	0	0	0
5,369	67.4	5,369	67.4	5	44.0	7	178	0	0	0	0	0	0
2,426	70.8	2,426	70.8	1	15.0	0	0	0	0	0	0	0	0
6,600	21.4	0	0.0	6	8.6	4	59	0	0	0	0	613	100
9,477	22.1	7,432	17.3	15	20.0	31	0	0	0	0	0	0	0
1,440	100.0	1,440	100.0	0	0.0	0	0	0	0	0	0	0	0
63,714	40.2	49,569	31.3	40	118	48	3,360	0	0	1	200	613	100
0	0.0	0	0.0	0	0.0	2	132	0	0	0	0	0	0
0	0.0	0	0.0	0	0.0	3	5,400	0	0	0	0	0	0
3,050	100.0	0	0.0	3	12.0	5	440	0	0	0	0	36	1,260
13,067	100.0	13,067	100.0	0	0.0	5	308	0	0	0	0	0	0
16,117	54.4	13,067	44.1	3	12	15	6,280	0	0	0	0	36	1,260
5,513	10.5	5,513	10.5	17	17.9	1	24	0	0	0	0	0	0
78,782	65.3	78,782	65.3	24	9.6	0	0	1	500	2	510	0	0
21,800	100.0	0	0.0	3	5.4	14	530	0	0	0	0	0	0
1,047	100.0	1,047	100.0	0	0.0	0	0	0	0	0	0	0	0
16,800	100.0	0	0.0	0	0.0	0	0	0	0	0	0	0	0
3,443	100.0	3,143	91.3	0	0.0	6	186	0	0	0	0	0	0
3,729	100.0	3,729	100.0	0	0.0	0	0	0	0	0	0	0	0
3,964	100.0	3,964	100.0	0	0.0	5	82	0	0	0	0	0	0
2,000	100.0	2,000	100.0	0	0.0	0	0	0	0	0	0	0	0
137,078	60.7	98,178	43.4	44	33	26	822	1	500	2	510	0	0
6,799	44.7	5,581	36.7	4	4.3	3	182	0	0	0	0	0	0
12,112	100.0	5,476	45.2	11	14.6	0	0	0	0	0	0	0	0
6,438	100.0	6,438	100.0	0	0.0	1	26	0	0	0	0	0	0
1,742	77.7	0	0.0	0	0.0	0	0	0	0	0	0	2	80
5,497	100.0	5,497	100.0	0	0.0	3	156	0	0	0	0	14	0
32,588	78.5	22,992	55.4	15	19	7	364	0	0	0	0	16	80
506,283	60.6	326,777	39.1	247	435.4	170	15,509	2	560	5	910	671	1,900

20. 財務状況(上水道)

地域振興局		佐久					
事業体番号		6	42	13	90	50	37
事業体名		小諸市	小海町	軽井沢町	御代田町	立科町	佐久水道 企業団
損益計算書	1 総収益(1)+(2)+(3)	940,380	88,887	673,774	178,158	285,106	3,110,839
	(1) 営業収益[(ア)~(ウ)]	868,571	82,277	608,127	158,185	238,816	2,773,075
	(ア)給水収益	837,977	78,337	593,031	152,968	231,583	2,619,041
	(イ)受託工事収益	680	1,608	7,706	0	2,327	14,170
	(ウ)その他営業収益	29,914	2,332	7,390	5,217	4,906	139,864
	(2) 営業外収益[(ア)~(カ)]	71,809	6,610	65,647	19,973	46,290	337,212
	(ア)受取利息及び配当金	786	2	1,419	550	312	13,030
	(イ)受託工事収益	0	0	0	0	0	0
	(ウ)国庫(県)補助金	0	0	0	0	0	0
	(エ)他会計補助金	0	6,098	0	0	5,741	7,866
	(オ)長期前受金戻入	70,791	510	59,007	18,701	38,794	285,985
	(カ)雑収益	232	0	5,221	722	1,443	30,331
	(3) 特別利益	0	0	0	0	0	552
	2 総費用(1)+(2)+(3)	798,307	84,796	523,414	151,069	261,279	2,258,195
	(1) 営業費用[(ア)~(コ)]	751,455	82,053	498,693	144,057	247,080	2,175,229
	(ア)原水費	207,036	5,357	95,254	26,936	9,373	272,178
	(イ)浄水費	0	0	0	0	0	0
	(ウ)配水費	53,796	5,993	82,230	19,545	44,018	317,742
	(エ)給水費	0	0	0	0	0	0
	(オ)受託工事費	680	416	6,764	0	1,966	24,679
	(カ)業務費	0	0	0	0	0	129,901
	(キ)総係費	215,961	18,708	77,080	33,078	31,862	280,225
	(ク)減価償却費	270,701	51,063	211,789	64,498	157,672	1,123,328
	(ケ)資産減耗費	3,281	516	25,576	0	2,189	27,176
	(コ)その他営業費用	0	0	0	0	0	0
	(2) 営業外費用[(ア)~(オ)]	45,531	2,743	24,405	7,012	13,343	82,838
	(ア)企業債利息	43,282	2,743	24,271	6,096	12,779	79,953
	(イ)その他借入金利息	0	0	0	0	0	0
	(ウ)企業債取扱諸費	0	0	0	0	0	0
	(エ)受託工事費	0	0	0	0	0	0
	(オ)その他営業外費用	2,249	0	134	916	564	2,885
	(3) 特別損失	1,321	0	316	0	856	128
	3 当年度純利益[1-2]	142,073	4,091	150,360	27,089	23,827	852,644
	4 当年度純損失[1-2]	0	0	0	0	0	0
資本的収支	1 資本的収入						
	(1)企業債[(ア)~(エ)]	428,100	0	0	0	0	0
	(ア)政府債	0	0	0	0	0	0
	(イ)機構債	428,100	0	0	0	0	0
	(ウ)その他	0	0	0	0	0	0
	(エ)借換債	0	0	0	0	0	0
	(2)他会計出資金補助金	6,066	4,305	4,500	0	0	22,548
	(3)他会計借入金	0	0	0	0	0	0
	(4)国庫(県)補助金	84,086	0	0	0	0	0
	(5)工事負担金	17,707	0	23,318	11,600	2,778	34,904
	(6)その他	0	0	0	0	0	81,016
	(7)計[(1)~(6)](A)	535,959	4,305	27,818	11,600	2,778	138,468
	(8)うち翌年度へ繰り越される支出の財源充当額(B)	0	0	0	0	0	0
	(9)前年度許可債で今年度収入分(C)	0	0	0	0	0	0
	(10)純計(A)-[(B)+(C)]= (D)	535,959	4,305	27,818	11,600	2,778	138,468
	2 資本的支出						
	(1)新設・拡張事業費	432,189	0	108,903	10,850	0	0
	(2)改良事業費	211,277	48,710	351,313	43,402	45,067	1,743,253
	(3)企業債償還金	161,263	11,272	135,963	34,098	63,420	390,182
	(4)他会計長期借入金返還金	0	0	0	0	0	0
	(5)その他	0	0	0	0	0	0
	(6)計[(1)~(5)](E)	804,729	59,982	596,179	88,350	108,487	2,133,435
	3 資本的収入額が資本的支出額に不足する額(E)-(D)=(F)	268,770	55,677	568,361	76,750	105,709	1,994,967
費用構成	1 人件費[(1)+(2)]	64,747	15,335	81,564	20,953	20,172	279,804
	(1)直接人件費	53,051	11,842	61,836	17,106	16,044	247,864
	(2)間接人件費	11,696	3,493	19,728	3,847	4,128	31,940
	2 動力費	25,138	829	29,252	3,899	2,121	49,625
	3 修繕費	43,299	4,871	12,070	7,094	26,220	131,930
	4 薬品費	545	248	1,091	150	399	2,474
	5 支払利息	43,282	2,743	24,271	6,096	12,779	79,953
	6 減価償却費	270,701	51,063	211,789	64,498	157,672	1,123,328
	7 受水費	125,524	0	49,251	20,715	0	135,500
	8 委託料	165,579	0	50,614	6,236	14,505	179,779
	9 その他	58,812	9,291	56,748	21,428	25,445	251,123
	10 計[1~9]	797,627	84,380	516,650	151,069	259,313	2,233,516
	11 受託工事費	680	416	6,764	0	1,966	24,679
	12 合計[10+11]	798,307	84,796	523,414	151,069	261,279	2,258,195
職員数(人)		7	3	14	5	4	60
損益勘定所属職員数(人)		7	2	12	5	4	43
年間有収水量(千m3)(分水量含む)		4,789	598	3,525	778	831	12,551
給水原価(円/m3)		166.55	141.10	146.57	194.18	312.05	177.96
給水原価(円/m3) ※長期前受金戻入相当額を控除した場合		151.77	140.25	129.83	170.14	265.37	155.17
供給単価(円/m3)		174.98	131.00	168.24	196.62	278.68	208.67

佐久	上田			諏訪						
86	3	53	92	14	5	45	17	58	56	71
(株)ハケ岳 高原ロッジ	上田市	東御市	長和町	岡谷市	諏訪市	茅野市	下諏訪町	富士見町	原村	東洋観光 事業(株)
42,871	2,714,784	664,269	280,079	876,186	930,629	1,276,078	257,337	614,482	166,983	49,867
42,871	2,319,134	604,273	153,411	800,938	865,042	1,114,324	228,169	472,791	135,427	49,867
42,871	2,198,954	592,775	152,905	795,153	862,655	1,093,667	213,429	465,115	125,541	49,867
0	5,896	2,709	0	0	1,493	16,218	909	0	337	0
0	114,284	8,789	506	5,785	894	4,439	13,831	7,676	9,549	0
0	393,168	59,996	126,668	74,102	65,587	161,754	29,168	141,691	31,556	0
0	1,279	100	3	406	1,179	9,893	107	4,052	3,045	0
0	0	0	0	0	0	0	0	0	0	0
0	0	0	0	0	0	8,690	0	0	0	0
0	18,493	1,132	31,758	0	0	8,289	0	2,669	0	0
0	328,960	58,250	92,448	72,757	59,112	133,223	8,160	129,331	28,501	0
0	44,436	514	2,459	939	5,296	1,659	20,901	5,639	10	0
0	2,482	0	0	1,146	0	0	0	0	0	0
16,850	2,485,761	542,708	268,612	686,075	785,593	1,019,674	262,872	506,071	134,992	20,171
16,850	2,305,918	487,946	241,744	645,247	760,493	999,844	235,867	489,963	133,687	20,171
0	481,264	52,060	15,246	68,266	144,445	111,428	45,733	38,654	14,885	11,927
0	0	0	0	0	0	0	0	0	0	0
0	137,811	98,783	35,350	159,287	152,959	233,467	24,562	46,596	15,823	0
16,850	62,133	0	0	0	0	0	0	0	0	0
0	112	2,580	0	0	4,640	1,708	7,124	0	338	0
0	141,499	0	0	0	33,868	78,322	3,959	0	0	4,275
0	357,047	40,219	16,041	67,651	75,686	72,631	18,503	76,168	31,231	0
0	1,114,851	288,480	174,906	341,454	323,442	483,241	128,302	317,200	67,531	2,895
0	9,999	5,793	201	8,589	25,453	19,047	7,669	10,198	0	0
0	1,202	31	0	0	0	0	15	1,147	3,879	1,074
0	144,730	53,645	24,563	40,355	24,591	19,830	27,005	16,108	1,305	0
0	140,193	53,645	24,447	33,150	24,367	9,190	20,996	16,095	1,298	0
0	0	0	0	0	0	0	0	0	0	0
0	0	0	0	0	0	0	0	0	0	0
0	0	0	0	0	0	0	0	0	0	0
0	4,537	0	116	7,205	224	10,640	6,009	13	7	0
0	35,113	1,117	2,305	473	509	0	0	0	0	0
26,021	229,023	121,561	11,467	190,111	145,036	256,404	0	108,411	31,991	29,696
0	0	0	0	0	0	0	5,535	0	0	0
0	575,400	33,000	0	234,300	167,000	0	59,700	0	0	0
0	0	33,000	0	234,300	0	0	59,700	0	0	0
0	575,400	0	0	0	167,000	0	0	0	0	0
0	0	0	0	0	0	0	0	0	0	0
0	0	0	0	0	0	0	0	0	0	0
0	73,309	4,919	50,998	0	6,910	0	0	2,230	0	0
0	0	0	0	0	0	0	0	0	0	0
0	35,200	0	0	63,782	0	0	0	0	0	0
0	24,215	11,664	1,307	14,939	17,022	47,710	24,160	6,728	0	0
0	21,385	0	0	0	0	64,826	1,000	17,000	8,000	0
0	729,509	49,583	52,305	313,021	190,932	112,536	84,860	25,958	8,000	0
0	0	0	0	0	0	0	0	0	0	0
0	0	0	0	0	0	0	0	0	0	0
0	729,509	49,583	52,305	313,021	190,932	112,536	84,860	25,958	8,000	0
0	443,783	3,231	0	443,010	15,051	62,337	0	72,193	0	0
0	622,681	98,075	13,538	373,330	436,240	642,958	148,957	239,676	54,590	0
0	575,467	288,451	96,076	124,887	168,132	57,621	66,242	83,065	7,809	0
0	0	0	0	0	0	0	0	0	0	0
0	0	0	0	0	0	0	0	100,000	2,024	0
0	1,641,931	389,757	109,614	941,227	619,423	762,916	215,199	494,934	64,423	0
0	912,422	340,174	57,309	628,206	428,491	650,380	130,339	468,976	56,423	0
0	313,460	19,564	6,901	100,166	118,260	112,070	22,943	41,019	23,782	4,003
0	233,095	15,080	5,300	72,716	94,415	82,542	18,750	34,073	18,142	4,003
0	80,365	4,484	1,601	27,450	23,845	29,528	4,193	6,946	5,640	0
12,050	97,758	34,295	9,141	78,448	46,411	53,411	5,122	24,508	10,080	11,927
1,200	268,735	40,701	23,821	22,663	51,666	22,260	12,720	16,470	3,918	1,227
100	15,133	703	353	5,352	29	2,310	6,619	1,525	267	119
0	140,193	53,645	24,447	33,150	24,367	9,190	20,996	16,095	1,298	0
0	1,114,851	288,480	174,906	341,454	323,442	483,241	128,302	317,200	67,531	2,895
0	0	11,376	0	0	0	0	0	0	0	0
1,200	279,862	71,417	19,023	53,697	113,307	0	16,474	45,609	20,189	0
2,300	255,657	19,947	10,020	51,145	103,471	335,484	42,572	43,645	7,589	0
16,850	2,485,649	540,128	268,612	686,075	780,953	1,017,966	255,748	506,071	134,654	20,171
0	112	2,580	0	0	4,640	1,708	7,124	0	338	0
16,850	2,485,761	542,708	268,612	686,075	785,593	1,019,674	262,872	506,071	134,992	20,171
6	53	4	9	17	19	19	7	8	3	3
6	32	3	1	13	19	14	7	7	3	3
662	14,393	3,002	640	5,154	6,835	7,133	2,134	2,945	771	447
25.45	172.70	179.92	419.71	133.12	114.26	142.71	119.84	171.84	174.65	45.13
25.45	149.84	160.52	275.26	119.00	105.61	124.04	116.02	127.93	137.68	45.13
64.76	152.78	197.46	238.91	154.28	126.21	153.32	100.01	157.93	162.83	111.56

20. 財務状況(上水道)

地域振興局		諏訪				上伊那	
事業体番号		78	79	80	85	35	29
事業体名		(株)蓼科 ビレッジ	(株)三井の森	東急不動産 (株)	鹿島リゾート (株)	伊那市	駒ヶ根市
損益計算書	1 総収益(1)+(2)+(3)	81,014	68,803	75,660	43,243	1,718,313	741,879
	(1) 営業収益 [(ア)~(ウ)]	81,014	68,803	75,660	43,243	1,363,449	654,740
	(ア) 給水収益	81,014	67,542	75,660	43,243	1,334,799	650,342
	(イ) 受託工事収益	0	475	0	0	0	0
	(ウ) その他営業収益	0	786	0	0	28,650	4,398
	(2) 営業外収益 [(ア)~(カ)]	0	0	0	0	353,412	82,092
	(ア) 受取利息及び配当金(千円)	0	0	0	0	45	627
	(イ) 受託工事収益(千円)	0	0	0	0	0	0
	(ウ) 国庫(県)補助金(千円)	0	0	0	0	0	0
	(エ) 他会計補助金(千円)	0	0	0	0	57,754	11,237
	(オ) 長期前受金戻入(千円)	0	0	0	0	293,551	67,870
	(カ) 雑収益(千円)	0	0	0	0	2,062	2,358
	(3) 特別利益	0	0	0	0	1,452	5,047
	2 総費用(1)+(2)+(3)	77,798	68,229	65,400	34,991	1,567,941	656,842
	(1) 営業費用 [(ア)~(コ)]	77,798	68,229	65,400	34,991	1,462,540	623,120
	(ア) 原水費	18,505	10,945	4,000	500	445,421	161,080
	(イ) 浄水費	164	1,524	4,000	1,000	0	8,505
	(ウ) 配水費	21,675	0	4,000	2,910	167,907	108,639
	(エ) 給水費	26,978	17,828	4,000	21,909	0	0
	(オ) 受託工事費	0	163	20,000	2,658	0	0
	(カ) 業務費	3,083	2,183	1,000	1,014	54,167	22,636
	(キ) 総係費	7,193	5,544	28,400	0	64,741	29,954
	(ク) 減価償却費	200	11,947	0	5,000	707,327	286,971
	(ケ) 資産減耗費	0	0	0	0	22,961	5,335
	(コ) その他営業費用	0	18,095	0	0	16	0
	(2) 営業外費用 [(ア)~(オ)]	0	0	0	0	105,050	23,988
	(ア) 企業債利息	0	0	0	0	103,788	23,591
	(イ) その他借入金利息	0	0	0	0	0	0
	(ウ) 企業債取扱諸費	0	0	0	0	0	0
	(エ) 受託工事費(千円)	0	0	0	0	0	0
	(オ) その他営業外費用	0	0	0	0	1,262	397
	(3) 特別損失	0	0	0	0	351	9,734
	3 当年度純利益[1-2]	3,216	574	10,260	8,252	150,372	85,037
	4 当年度純損失[1-2]	0	0	0	0	0	0
資本的収支	1 資本的収入						
	(1) 企業債[(ア)~(エ)]	0	0	0	0	205,000	95,000
	(ア) 政府債	0	0	0	0	0	95,000
	(イ) 機構債	0	0	0	0	155,000	0
	(ウ) その他	0	0	0	0	50,000	0
	(エ) 借換債	0	0	0	0	0	0
	(2) 他会計出資金補助金	0	0	0	0	52,903	6,573
	(3) 他会計借入金	0	0	0	0	0	0
	(4) 国庫(県)補助金	0	0	0	0	0	0
	(5) 工事負担金	0	0	0	0	156,674	6,996
	(6) その他	0	0	0	0	17,135	0
	(7) 計 [(1)~(6)] (A)	0	0	0	0	431,712	108,569
	(8) うち翌年度へ繰り越される支出の財源充当額(B)	0	0	0	0	0	0
	(9) 前年度許可債で今年度収入分 (C)	0	0	0	0	0	0
	(10) 純計 (A)-[(B)+(C)]= (D)	0	0	0	0	431,712	108,569
	2 資本的支出						
	(1) 新設・拡張事業費	0	0	0	0	47,459	0
	(2) 改良事業費	0	0	15,000	0	424,529	156,882
	(3) 企業債償還金	0	0	0	0	558,973	196,150
	(4) 他会計長期借入金返還金	0	0	0	0	0	0
	(5) その他	0	0	0	0	0	0
	(6) 計 [(1)~(5)] (E)	0	0	15,000	0	1,030,961	353,032
	3 資本的収入額が資本的支出額に不足する額(E)-(D)=(F)	0	0	15,000	0	599,249	244,463
費用構成	1 人件費 [(1)+(2)]	10,276	19,489	20,000	500	106,304	54,393
	(1) 直接人件費	8,959	11,342	20,000	500	86,771	37,452
	(2) 間接人件費	1,317	8,147	0	0	19,533	16,941
	2 動力費	18,505	10,945	5,000	2,910	36,142	6,922
	3 修繕費	48,653	17,828	0	16,599	83,662	63,375
	4 薬品費	164	1,524	400	4,858	1,090	1,086
	5 支払利息	0	0	0	0	103,788	23,591
	6 減価償却費	200	11,947	0	5,000	707,327	286,971
	7 受水費	0	0	0	1,000	376,064	136,936
	8 委託料	0	0	0	1,014	66,073	46,779
	9 その他	0	6,333	20,000	452	87,491	36,789
	10 計 [1~9]	77,798	68,066	45,400	32,333	1,567,941	656,842
	11 受託工事費	0	163	20,000	2,658	0	0
	12 合計 [10+11]	77,798	68,229	65,400	34,991	1,567,941	656,842
職員数(人)		13	3	4	0	20	6
損益勘定所属職員数(人)		1	2	4	0	15	6
年間有収水量(千m3)(分水量含む)		444	194	158	84	6,511	3,360
給水原価(円/m3)		175.22	350.86	287.34	384.92	240.81	195.49
給水原価(円/m3) ※長期前受金戻入相当額を控除した場合		175.22	350.86	287.34	384.92	195.73	175.29
供給単価(円/m3)		182.46	348.15	478.86	514.80	205.01	193.55

[金額単位:千円]

上伊那						南信州				
25	59	66	64	88	52	70	83	76	93	94
辰野町	箕輪町	飯島町	南箕輪村	中川村	宮田村	飯田市	松川町	高森町	阿智村	喬木村
391,526	485,911	210,725	270,878	125,822	142,676	2,034,082	269,387	216,578	213,865	171,191
314,555	401,853	189,497	237,767	88,386	134,845	1,577,752	237,888	187,590	144,556	102,761
313,977	383,877	186,138	230,134	82,150	133,163	1,474,727	229,623	184,971	141,987	100,691
0	8,341	1,061	4,274	0	0	3,240	0	648	0	1,818
578	9,635	2,298	3,359	6,236	1,682	99,785	8,265	1,971	2,569	252
76,971	84,058	21,228	33,111	37,436	7,831	456,330	31,499	28,877	68,040	51,915
551	59	30	205	17	173	1,085	161	1,323	55	114
0	0	0	0	0	0	0	0	0	0	0
0	0	0	0	0	0	0	0	0	0	0
4,968	0	0	0	0	0	214,418	4,447	0	7,040	3,080
60,057	72,675	19,051	32,049	37,284	7,638	231,712	25,550	27,554	60,942	48,721
11,395	11,324	2,147	857	135	20	9,115	1,341	0	3	0
0	0	0	0	0	0	0	0	111	1,269	16,515
363,784	466,072	188,043	238,115	107,877	126,389	1,819,174	252,987	131,392	205,222	152,798
339,356	436,024	160,091	234,567	107,177	120,718	1,686,201	239,111	131,079	191,113	146,691
31,330	152,731	2,299	95,844	8,229	30,460	10,036	30,471	17,846	29,941	24,713
0	0	8,755	0	0	0	373,621	0	0	0	0
55,032	11,642	15,500	12,826	24,458	17,296	104,382	30,201	26,065	20,897	5,580
0	0	0	0	0	0	144,724	0	0	0	0
0	6,492	1,010	2,880	0	0	3,240	0	312	0	0
0	0	0	0	0	0	0	0	0	0	0
52,309	48,205	23,365	54,924	18,186	24,805	173,374	31,753	27,260	20,421	21,399
193,062	207,405	108,498	62,725	50,977	45,323	841,502	142,318	56,416	119,854	94,999
7,595	9,544	329	5,368	5,327	2,834	35,322	4,368	2,730	0	0
28	5	335	0	0	0	0	0	450	0	0
24,423	30,048	27,952	3,548	700	5,671	132,680	13,720	0	14,055	5,831
24,423	29,488	27,855	3,548	700	5,671	132,680	12,446	0	14,055	5,829
0	0	0	0	0	0	0	0	0	0	0
0	0	0	0	0	0	0	0	0	0	0
0	0	0	0	0	0	0	0	0	0	0
0	560	97	0	0	0	0	1,274	0	0	2
5	0	0	0	0	0	293	156	313	54	276
27,742	19,839	22,682	32,763	17,945	16,287	214,908	16,400	85,186	8,643	18,393
0	0	0	0	0	0	0	0	0	0	0
86,900	0	146,300	112,000	0	0	566,700	94,000	0	0	0
86,900	0	126,300	112,000	0	0	0	0	0	0	0
0	0	0	0	0	0	566,700	94,000	0	0	0
0	0	20,000	0	0	0	0	0	0	0	0
0	0	0	0	0	0	0	0	0	0	0
13,089	0	14,000	0	0	0	337,532	5,611	0	35,051	11,789
0	0	0	0	14,246	0	0	0	0	0	0
17,822	0	0	0	6,000	0	2,473	9,500	0	0	0
0	0	0	2,459	902	3,049	0	2,420	11,544	0	4,605
351	0	1,000	13,600	0	0	8,055	0	0	0	0
118,162	0	161,300	128,059	21,148	3,049	914,760	111,531	11,544	35,051	16,394
0	0	0	0	0	0	0	0	0	0	0
0	0	0	0	0	0	0	0	0	0	0
118,162	0	161,300	128,059	21,148	3,049	914,760	111,531	11,544	35,051	16,394
0	0	0	216,229	0	0	1,019,637	0	0	0	0
138,928	47,649	142,587	29,905	68,591	23,406	270,599	135,559	413,459	21,702	2,971
134,313	96,735	111,439	20,218	2,828	39,436	536,892	65,529	0	68,432	22,321
0	0	0	0	0	0	0	0	0	0	0
0	0	0	0	0	0	0	0	0	54	1,842
273,241	144,384	254,026	266,352	71,419	62,842	1,827,128	201,088	413,459	90,188	27,134
155,079	144,384	92,726	138,293	50,271	59,793	912,368	89,557	401,915	55,137	10,740
40,292	40,270	16,557	27,099	14,178	16,010	117,113	30,747	32,088	12,044	10,157
36,853	17,811	13,681	22,653	12,030	13,894	97,656	26,210	24,246	6,531	8,407
3,439	22,459	2,876	4,446	2,148	2,116	19,457	4,537	7,842	5,513	1,750
20,074	9,111	245	2,260	11,204	4,218	71,140	10,948	138	8,229	0
17,780	13,374	6,952	21,266	7,114	5,344	17,753	8,802	2,067	2,735	8,581
1,311	818	2,392	341	1,236	139	0	4,729	1,908	2,078	531
24,423	29,488	27,855	3,548	700	5,671	132,680	12,446	0	14,055	5,829
193,062	207,405	108,498	62,725	50,977	45,323	841,502	142,318	56,416	119,854	94,999
4,404	128,606	0	74,495	179	25,321	0	0	0	0	0
27,006	13,562	0	9,943	2,937	11,121	0	14,751	0	17,931	6,467
35,432	16,946	24,534	33,558	19,352	13,242	635,746	28,246	38,463	28,296	26,234
363,784	459,580	187,033	235,235	107,877	126,389	1,815,934	252,987	131,080	205,222	152,798
0	6,492	1,010	2,880	0	0	3,240	0	312	0	0
363,784	466,072	188,043	238,115	107,877	126,389	1,819,174	252,987	131,392	205,222	152,798
6	12	4	5	2	3	28	5	7	9	3
6	10	4	4	2	2	14	5	6	1	2
1,938	2,186	883	1,374	444	825	9,290	1,191	948	903	538
187.71	210.24	211.82	171.20	242.97	153.20	195.47	212.42	138.27	227.27	284.01
156.72	176.99	190.24	147.88	158.99	143.94	170.53	190.96	109.20	159.78	193.45
162.01	175.61	210.80	167.49	185.02	161.41	158.74	192.80	195.12	157.24	187.16

20. 財務状況(上水道)

地域振興局		南信州	木曽	松本			
事業体番号		91	20	4	19	41	47
事業体名		豊丘村	木曽町	松本市 (松本地区)	松本市 (波田地区)	松本市 (梓川地区)	松本市 (四賀地区)
損益計算書	1 総収益(1)+(2)+(3)	150,315	177,937	5,072,352			
	(1) 営業収益 [(ア)~(ウ)]	101,190	145,441	4,434,514			
	(ア) 給水収益	98,286	143,665	4,160,005			
	(イ) 受託工事収益	2,644	0	28,609			
	(ウ) その他営業収益	260	1,776	245,900			
	(2) 営業外収益 [(ア)~(カ)]	49,125	32,496	636,603			
	(ア) 受取利息及び配当金(千円)	82	4	2,862			
	(イ) 受託工事収益(千円)	0	0	0			
	(ウ) 国庫(県)補助金(千円)	0	0	0			
	(エ) 他会計補助金(千円)	10,300	0	36,096			
	(オ) 長期前受金戻入(千円)	38,743	29,053	592,326			
	(カ) 雑収益(千円)	0	3,439	5,319			
	(3) 特別利益	0	0	1,235			
	2 総費用(1)+(2)+(3)	140,429	161,150	4,813,611			
	(1) 営業費用 [(ア)~(コ)]	132,799	141,045	4,640,461			
	(ア) 原水費	9,224	6,209	97,591			
	(イ) 浄水費	0	0	1,396,681			
	(ウ) 配水費	25,979	19,486	217,072			
	(エ) 給水費	0	0	462,926			
	(オ) 受託工事費	2,220	0	17,260			
	(カ) 業務費	0	0	277,786			
	(キ) 総係費	24,536	14,668	193,027			
	(ク) 減価償却費	70,809	100,682	1,949,593			
	(ケ) 資産減耗費	31	0	27,701			
	(コ) その他営業費用	0	0	824			
	(2) 営業外費用 [(ア)~(オ)]	7,459	20,104	171,573	松本地区へ一括計上		
	(ア) 企業債利息	6,732	20,104	158,261			
	(イ) その他借入金利息	0	0	0			
	(ウ) 企業債取扱諸費	0	0	0			
	(エ) 受託工事費(千円)	0	0	0			
	(オ) その他営業外費用	727	0	13,312			
	(3) 特別損失	171	1	1,577			
	3 当年度純利益[1-2]	9,886	16,787	258,741			
	4 当年度純損失[1-2]	0	0	0			
資本的収支	1 資本的収入						
	(1) 企業債[(ア)~(エ)]	0	96,800	667,100			
	(ア) 政府債	0	0	0			
	(イ) 機構債	0	96,800	667,100			
	(ウ) その他	0	0	0			
	(エ) 借換債	0	0	0			
	(2) 他会計出資金補助金	11,700	72,000	179,594			
	(3) 他会計借入金	0	0	0			
	(4) 国庫(県)補助金	0	0	37,770			
	(5) 工事負担金	4,450	0	67,866			
	(6) その他	80	0	6,280			
	(7) 計 [(1)~(6)] (A)	16,230	168,800	958,610			
	(8) うち翌年度へ繰り越される支出の財源充当額(B)	0	0	0			
	(9) 前年度許可債で今年度収入分 (C)	0	0	0			
	(10) 純計 (A)-[(B)+(C)]= (D)	16,230	168,800	958,610			
	2 資本的支出						
	(1) 新設・拡張事業費	0	0	89,148			
	(2) 改良事業費	15,709	170,305	1,792,528			
	(3) 企業債償還金	27,428	79,284	709,086			
	(4) 他会計長期借入金返還金	0	0	0			
	(5) その他	81	0	0			
	(6) 計 [(1)~(5)] (E)	43,218	249,589	2,590,762			
	3 資本的収入額が資本的支出額に不足する額(E)-(D)=(F)	26,988	80,789	1,632,152			
費用構成	1 人件費 [(1)+(2)]	8,084	6,138	370,476			
	(1) 直接人件費	6,738	6,138	309,971			
	(2) 間接人件費	1,346	0	60,505			
	2 動力費	51	4,536	91,555			
	3 修繕費	8,943	11,767	178,150			
	4 薬品費	305	350	10,660			
	5 支払利息	6,732	20,104	158,261			
	6 減価償却費	70,809	100,682	1,949,593			
	7 受水費	0	0	1,023,713			
	8 委託料	17,148	7,426	731,444			
	9 その他	26,137	10,147	282,499			
	10 計 [1~9]	138,209	161,150	4,796,351			
	11 受託工事費	2,220	0	17,260			
	12 合計 [10+11]	140,429	161,150	4,813,611			
職員数(人)		1	1	(61)	(4)	(4)	(1)
損益勘定所属職員数(人)		1	1	(48)	(2)	(4)	(1)
年間有収水量(千m3)(分水量含む)		599	647	(22,257)	(1,456)	(1,394)	(381)
給水原価(円/m3)		230.73	249.07	215.50			
給水原価(円/m3) ※長期前受金戻入相当額を控除した場合		166.05	204.17	188.89			
供給単価(円/m3)		164.08	222.05	186.91			

[金額単位:千円]

松本			北アルプス				長野			
46	89	32	9	22	74	63	57	1	10	26
塩尻市	安曇野市	山形村	大町市	池田町	松川村	白馬村	長野県	長野市	須坂市	千曲市
1,741,343	2,147,493	206,851	527,413	227,878	177,785	316,049	3,944,928	7,074,746	1,180,399	178,808
1,495,922	1,865,572	192,963	418,433	199,535	153,406	284,347	3,366,341	6,077,124	1,029,307	117,131
1,379,435	1,711,404	186,086	396,871	195,554	152,798	257,468	3,298,913	6,040,027	971,096	115,682
140	4,301	0	0	2,109	0	0	0	0	840	0
116,347	149,867	6,877	21,562	1,872	608	26,879	67,428	37,097	57,371	1,449
245,421	281,851	13,888	105,990	28,343	24,379	31,702	578,587	912,141	151,092	61,422
1,200	2,262	211	1,387	496	0	200	311	13,678	1,291	0
0	0	0	0	0	0	0	0	0	0	0
0	0	0	0	0	0	0	0	0	0	0
33,061	0	0	794	0	0	662	58,110	274,014	3,594	2,412
207,047	278,894	9,915	63,196	27,468	18,180	29,741	452,234	515,170	122,083	59,008
4,113	695	3,762	40,613	379	6,199	1,099	67,932	109,279	24,124	2
0	70	0	2,990	0	0	0	0	85,481	0	255
1,463,014	1,763,013	172,051	429,095	150,768	157,236	225,873	3,453,171	5,820,977	945,693	163,361
1,365,894	1,627,352	164,834	393,451	143,934	139,500	211,621	3,101,801	5,227,287	888,921	153,558
390,487	166,521	51,101	18,567	8,210	11,560	0	411,615	228,608	72,312	32,575
0	0	0	0	0	0	32,289	0	780,399	103,220	0
74,891	224,115	15,177	34,281	22,694	12,338	34,448	530,866	765,477	113,881	15,943
0	0	0	6,710	0	0	3,129	0	180,604	0	0
120	3,626	0	0	2,148	0	0	0	0	0	0
156,388	0	0	39,624	2,780	5,832	0	0	174,767	0	0
46,952	153,578	24,236	37,141	24,596	23,455	35,359	405,805	206,727	105,180	20,372
690,987	1,054,449	65,451	243,680	83,224	85,355	105,443	1,699,785	2,836,472	485,355	64,680
6,069	25,063	1,279	12,787	275	960	953	53,730	54,233	8,973	19,988
0	0	7,590	661	7	0	0	0	0	0	0
96,853	135,661	7,217	32,263	6,834	17,736	10,818	351,370	505,011	56,772	9,639
94,925	133,117	6,278	32,253	6,834	17,731	10,818	321,781	485,545	55,797	9,319
0	0	0	0	0	0	0	0	0	0	0
0	0	0	0	0	0	0	0	0	0	0
0	0	0	0	0	0	0	0	0	0	0
1,928	2,544	939	10	0	5	0	29,589	19,466	975	320
267	0	0	3,381	0	0	3,434	0	88,679	0	164
278,329	384,480	34,800	98,318	77,110	20,549	90,176	491,757	1,253,769	234,706	15,447
0	0	0	0	0	0	0	0	0	0	0
138,800	93,000	0	0	0	0	0	1,392,600	1,472,900	31,100	42,700
0	93,000	0	0	0	0	0	169,400	0	0	42,700
138,800	0	0	0	0	0	0	1,223,200	1,472,900	31,100	0
0	0	0	0	0	0	0	0	0	0	0
0	0	0	0	0	0	0	0	0	0	0
37,788	295,609	1,789	3,665	0	0	3,149	0	283,693	35,654	6,600
0	0	0	0	0	0	0	0	0	0	0
0	8,588	0	0	0	0	0	0	0	0	6,492
36,318	49,389	8,010	2,799	12,061	8,346	9,791	299,658	112,818	0	815
0	0	0	0	0	0	0	97	0	0	0
212,906	446,586	9,799	6,464	12,061	8,346	12,940	1,692,355	1,869,411	66,754	56,607
0	0	0	0	0	0	0	0	0	0	0
0	0	0	0	0	0	0	0	0	0	0
212,906	446,586	9,799	6,464	12,061	8,346	12,940	1,692,355	1,869,411	66,754	56,607
0	691,207	10,681	41,197	0	0	0	0	848,566	125,617	0
439,904	595,980	45,211	162,140	115,572	14,817	33,343	1,920,572	2,202,947	117,796	68,279
357,782	570,926	21,927	145,664	87,416	87,234	56,078	1,406,921	1,740,591	337,861	19,187
0	0	0	0	0	0	0	0	0	0	0
0	0	0	0	0	0	2,294	0	43,976	0	0
797,686	1,858,113	77,819	349,001	202,988	102,051	91,715	3,327,493	4,836,080	581,274	87,466
584,780	1,411,527	68,020	342,537	190,927	93,705	78,775	1,635,138	2,966,669	514,520	30,859
75,360	135,119	11,789	45,568	25,277	15,713	37,773	319,117	628,545	135,133	5,493
55,931	111,931	9,741	32,706	21,470	11,852	32,430	190,981	522,017	97,012	2,828
19,429	23,188	2,048	12,862	3,807	3,861	5,343	128,136	106,528	38,121	2,665
38,467	143,296	2,524	4,079	8,447	9,726	18,379	175,372	281,023	43,049	3,744
49,422	60,931	30,421	16,748	3,253	427	439	391,616	219,445	57,647	7,866
3,569	2,802	260	1,470	166	99	1,214	38,982	38,966	4,489	1,065
94,925	133,117	6,278	32,253	6,834	17,731	10,818	321,781	485,545	55,797	9,319
690,987	1,054,449	65,451	243,680	83,224	85,355	105,443	1,699,785	2,836,472	485,355	64,680
268,720	0	24,376	0	0	0	0	558	0	0	10,348
161,850	153,014	16,304	26,235	10,286	0	31,104	328,794	0	0	34,835
79,594	76,659	14,648	59,062	11,133	28,185	20,703	177,166	1,330,981	164,223	26,011
1,462,894	1,759,387	172,051	429,095	148,620	157,236	225,873	3,453,171	5,820,977	945,693	163,361
120	3,626	0	0	2,148	0	0	0	0	0	0
1,463,014	1,763,013	172,051	429,095	150,768	157,236	225,873	3,453,171	5,820,977	945,693	163,361
23	20	2	14	3	3	8	44	122	24	3
10	20	2	6	3	3	4	27	82	20	1
7,276	9,799	809	2,660	880	854	1,292	19,104	28,426	4,869	666
201.06	179.55	212.67	161.31	168.89	184.12	174.82	180.76	204.78	194.23	245.29
172.60	151.09	200.42	137.56	137.67	162.83	151.80	157.08	186.65	169.15	156.69
189.59	174.65	230.02	149.20	222.22	178.92	199.28	172.68	212.48	199.44	173.70

20. 財務状況(上水道)

地域振興局		長野				
事業体番号		15	87	81	54	75
事業体名		小布施町	高山村	信濃町	飯綱町 (牟礼地区)	飯綱町 (三水地区)
損益計算書	1 総収益(1)+(2)+(3)	203,582	120,534	181,803	196,980	124,485
	(1) 営業収益[(ア)~(ウ)]	189,307	102,531	176,016	153,387	106,541
	(ア) 給水収益	183,674	100,483	171,386	124,410	70,288
	(イ) 受託工事収益	2,541	0	549	0	0
	(ウ) その他営業収益	3,092	2,048	4,081	28,977	36,253
	(2) 営業外収益[(ア)~(カ)]	14,275	18,003	5,787	43,153	17,944
	(ア) 受取利息及び配当金(千円)	263	366	100	196	150
	(イ) 受託工事収益(千円)	0	0	0	0	0
	(ウ) 国庫(県)補助金(千円)	0	0	0	0	0
	(エ) 他会計補助金(千円)	0	3,026	2,464	0	0
	(オ) 長期前受金戻入(千円)	12,111	14,241	2,186	40,090	17,190
	(カ) 雑収益(千円)	1,901	370	1,037	2,867	604
	(3) 特別利益	0	0	0	440	0
	2 総費用(1)+(2)+(3)	140,557	115,161	172,145	168,258	109,191
	(1) 営業費用[(ア)~(コ)]	130,947	108,867	162,301	155,166	98,894
	(ア) 原水費	54,802	22,011	21,188	16,342	13,287
	(イ) 浄水費	0	0	0	0	0
	(ウ) 配水費	0	0	41,324	9,756	5,509
	(エ) 給水費	0	0	0	0	0
	(オ) 受託工事費	2,541	0	397	0	0
	(カ) 業務費	0	0	0	0	0
	(キ) 総係費	17,544	29,159	21,410	20,760	13,720
	(ク) 減価償却費	55,033	56,799	77,838	105,357	63,608
	(ケ) 資産減耗費	805	898	0	2,951	2,770
	(コ) その他営業費用	222	0	144	0	0
	(2) 営業外費用[(ア)~(オ)]	9,610	6,294	8,925	13,082	10,297
	(ア) 企業債利息	9,606	6,280	8,533	13,082	8,874
	(イ) その他借入金利息	0	0	0	0	0
	(ウ) 企業債取扱諸費	0	0	0	0	0
	(エ) 受託工事費(千円)	0	0	0	0	0
	(オ) その他営業外費用	4	14	392	0	1,423
	(3) 特別損失	0	0	919	10	0
	3 当年度純利益[1-2]	63,025	5,373	9,658	28,722	15,294
	4 当年度純損失[1-2]	0	0	0	0	0
資本的収支	1 資本的収入					
	(1) 企業債[(ア)~(エ)]	0	55,000	0	0	0
	(ア) 政府債	0	55,000	0	0	0
	(イ) 機構債	0	0	0	0	0
	(ウ) その他	0	0	0	0	0
	(エ) 借換債	0	0	0	0	0
	(2) 他会計出資金補助金	0	15,971	6,169	0	0
	(3) 他会計借入金	0	0	0	0	0
	(4) 国庫(県)補助金	0	0	0	0	0
	(5) 工事負担金	5,702	0	4,116	8,867	5,179
	(6) その他	0	8,763	0	0	0
	(7) 計 [(1)~(6)] (A)	5,702	79,734	10,285	8,867	5,179
	(8) うち翌年度へ繰り越される支出の財源充当額(B)	0	0	0	0	0
	(9) 前年度許可債で今年度収入分 (C)	0	0	0	0	0
	(10) 純計 (A)-[(B)+(C)]= (D)	5,702	79,734	10,285	8,867	5,179
	2 資本的支出					
	(1) 新設・拡張事業費	0	0	0	0	0
	(2) 改良事業費	7,467	64,443	41,123	13,758	26,551
	(3) 企業債償還金	57,664	31,750	51,090	54,973	38,530
	(4) 他会計長期借入金返還金	0	0	0	0	0
	(5) その他	0	0	0	0	0
	(6) 計 [(1)~(5)] (E)	65,131	96,193	92,213	68,731	65,081
	3 資本的収入額が資本的支出額に不足する額(E)-(D)=(F)	59,429	16,459	81,928	59,864	59,902
費用構成	1 人件費 [(1)+(2)]	15,913	19,403	26,253	13,598	8,736
	(1) 直接人件費	12,918	16,784	21,679	11,377	8,736
	(2) 間接人件費	2,995	2,619	4,574	2,221	0
	2 動力費	26,418	0	8,394	8,418	3,444
	3 修繕費	8,205	4,562	23,361	10,681	8,909
	4 薬品費	250	453	369	1,599	1,106
	5 支払利息	9,606	6,280	8,533	13,082	8,874
	6 減価償却費	55,033	56,799	77,838	105,357	63,608
	7 受水費	0	0	0	0	0
	8 委託料	0	0	14,043	5,111	6,395
	9 その他	22,591	27,664	12,957	10,412	8,119
	10 計 [1~9]	138,016	115,161	171,748	168,258	109,191
	11 受託工事費	2,541	0	397	0	0
	12 合計 [10+11]	140,557	115,161	172,145	168,258	109,191
職員数(人)		4	4	4	2	2
損益勘定所属職員数(人)		2	3	4	2	2
年間有収水量(千m3)(分水量含む)		1,135	716	928	601	365
給水原価(円/m3)		121.60	160.84	185.07	279.96	299.15
給水原価(円/m3) ※長期前受金戻入相当額を控除した場合		110.93	140.95	182.72	213.26	252.06
供給単価(円/m3)		161.83	140.34	184.68	207.00	192.57

[金額単位:千円]

北信					計
2	27	21	40	23	
中野市	飯山市	山ノ内町	木島平村	野沢温泉村	
1,046,401	599,250	347,025	103,856	81,396	46,541,871
928,601	454,903	292,802	90,674	74,848	39,870,493
897,517	444,750	284,576	84,190	74,294	38,362,765
1,440	2,471	4,708	0	0	124,262
29,644	7,682	3,518	6,484	554	1,383,466
117,800	144,347	54,223	13,044	6,548	6,552,195
282	547	170	54	16	66,736
0	0	0	0	0	0
0	0	0	0	0	8,690
6,387	6,995	8,264	261	6,499	837,929
109,221	123,984	44,906	12,136	33	5,188,340
1,910	12,821	883	593	0	450,500
0	0	0	138	0	119,183
803,770	508,189	271,615	77,001	64,837	39,619,659
754,686	469,802	240,401	73,755	57,153	36,944,933
118,863	45,359	37,043	16,963	8,032	4,532,863
0	0	0	0	0	2,710,158
95,258	71,441	25,580	0	8,996	4,421,484
0	0	0	0	0	947,791
4,698	1,018	3,902	0	0	125,692
0	0	0	0	0	1,133,084
83,072	40,101	20,137	22,403	14,003	3,641,865
434,643	311,806	153,252	32,915	25,387	18,908,480
17,704	24	320	1,474	735	487,123
448	53	167	0	0	36,393
48,813	38,387	31,149	3,246	6,423	2,521,206
48,795	35,682	29,471	2,625	6,423	2,405,445
0	0	0	0	0	0
0	0	0	0	0	0
0	0	0	0	0	0
18	2,705	1,678	621	0	115,761
271	0	65	0	1,261	153,520
242,631	91,061	75,410	26,855	16,559	6,927,747
0	0	0	0	0	5,535
81,600	0	34,500	40,700	0	6,950,200
0	0	0	0	0	1,107,300
81,600	0	34,500	40,700	0	5,772,900
0	0	0	0	0	70,000
0	0	0	0	0	0
16,049	49,616	50,047	1,335	0	1,722,761
0	0	0	0	0	14,246
0	0	0	0	0	271,713
15,132	0	0	1,895	0	1,079,913
36	0	596	383	0	249,603
112,817	49,616	85,143	44,313	0	10,288,436
0	0	0	0	0	0
0	0	0	0	0	0
112,817	49,616	85,143	44,313	0	10,288,436
38,158	0	0	0	0	4,719,446
142,891	13,208	96,227	61,085	8,806	15,135,496
223,338	183,039	178,984	11,118	49,445	10,644,530
0	0	0	0	0	0
0	0	62	1,012	0	151,345
404,387	196,247	275,273	73,215	58,251	30,650,817
291,570	146,631	190,130	28,902	58,251	20,362,381
41,624	62,906	21,750	14,014	10,796	3,866,838
34,831	52,525	17,844	14,014	8,902	3,042,211
6,793	10,381	3,906	0	1,894	824,627
50,253	38,023	3,212	2,417	1,549	1,678,382
54,028	22,551	15,627	3,245	6,919	2,227,913
5,750	552	975	175	77	177,725
48,795	35,682	29,471	2,625	6,423	2,405,445
434,643	311,806	153,252	32,915	25,387	18,908,480
0	0	0	0	0	2,417,086
107,596	21,552	0	11,239	3,487	2,942,938
56,383	14,099	43,426	10,371	10,199	4,869,160
799,072	507,171	267,713	77,001	64,837	39,493,967
4,698	1,018	3,902	0	0	125,692
803,770	508,189	271,615	77,001	64,837	39,619,659
12	7	6	2	2	754
6	7	4	2	2	534
4,951	2,045	1,218	408	648	214,843
161.40	248.01	219.80	188.73	100.06	183.83
139.34	187.38	182.93	158.98	100.01	179.93
181.28	217.48	233.64	206.35	114.65	178.56

21. 事業計画概要、給水人口、普及率、給水量及び料金(簡易水道)

地域振興局	番号	市町村	事業名	経営主体種別	認可年月日				給水人口(人)		給水区域 内人口 (人)	給水 普及率 (%)
					元号	年	月	日	計画	現在		
佐久	1	小諸市	菱野	市営	昭和	60	3	5	1,240	742	742	100.0%
	2	佐久市	うぐいすの森自治会	住民組合営	平成	23	3	31	1,379	100	100	100.0%
	3	小海町	三区	町営	平成	10	2	27	165	93	93	100.0%
	4	小海町	川平	住民組合営	昭和	35	2	27	320	88	88	100.0%
	5	小海町	親沢	住民組合営	昭和	33	3	28	800	199	199	100.0%
	6	佐久穂町	宿岩	町営	平成	26	6	23	920	744	744	100.0%
	7	佐久穂町	八千穂高原	町営	昭和	60	2	28	470	15	15	100.0%
	8	川上村	シャトレーゼリゾートハヶ岳	私営	平成	25	3	22	415	6	6	100.0%
	9	川上村	川上村	村営	平成	26	3	28	4,750	3,885	3,885	100.0%
	10	南牧村	南牧村	村営	平成	29	2	21	4,070	3,140	3,140	100.0%
	11	南相木村	南相木村	村営	平成	4	5	12	1,400	907	907	100.0%
	12	北相木村	北相木村	村営	平成	22	3	30	860	714	714	100.0%
	13	軽井沢町	丸紅南軽井沢別荘地	私営	平成	23	3	30	1,050	30	30	100.0%
	14	軽井沢町	太陽の森	私営	平成	25	3	13	253	5	5	100.0%
	15	軽井沢町	離山	私営	平成	23	3	31	150	2	2	100.0%
	16	軽井沢町	軽井沢湖畔保養地	私営	平成	26	3	17	1,400	0	3	0.0%
	17	軽井沢町	千ヶ滝	私営	平成	26	3	14	712	580	580	100.0%
	18	軽井沢町	三井不動産中軽井沢別荘地	私営	平成	30	3	2	2,280	32	32	100.0%
	19	軽井沢町	太平洋興発軽井沢別荘地	私営	平成	23	3	31	540	5	5	100.0%
	20	軽井沢町	八風の郷	私営	平成	26	3	26	830	3	3	100.0%
	21	軽井沢町	土屋別荘地	私営	平成	31	3	25	279	8	8	100.0%
	22	軽井沢町	旧軽井沢倶楽部	私営	平成	27	4	14	371	7	7	100.0%
	23	立科町	姥・中尾	町営	平成	6	3	31	105	55	55	100.0%
	24	立科町	夢の平	町営	平成	4	4	1	500	242	242	100.0%
	25	立科町	白樺湖	町営	平成	3	3	8	300	115	115	100.0%
			計						25,559	11,717	11,720	99.97%
上田	26	上田市	鹿教湯	住民組合営	昭和	28	3	26	1,150	200	200	100.0%
	27	上田市	真田いずみの森	私営	平成	31	3	27	105	16	16	100.0%
	28	青木村	青木村	村営	平成	24	11	12	4,740	4,101	4,101	100.0%
			計						5,995	4,317	4,317	100.0%
諏訪	29	岡谷市	山ノ神	住民組合営	昭和	26	12	19	180	134	134	100.0%
	30	諏訪市	諏訪市	市営	平成	31	3	18	229	189	189	100.0%
	31	諏訪市	霧ヶ峰ビバルデの丘	私営	令和	2	3	30	1,050	6	6	100.0%
	32	茅野市	ピラタスの丘	住民組合営	平成	27	7	24	670	82	82	100.0%
	33	茅野市	蓼科高原別荘地	私営	平成	23	3	28	1,460	14	14	100.0%
	34	茅野市	蓼科向城台別荘地	私営	平成	24	2	21	260	9	9	100.0%
	35	茅野市	白樺高原緑の村	私営	平成	29	3	27	1,224	54	54	100.0%
	36	茅野市	三井の森いずみ平	私営	平成	31	3	18	1,615	66	66	100.0%
	37	茅野市	車山高原	私営	平成	23	3	31	340	173	173	100.0%
	38	茅野市	美濃戸地区	私営	平成	23	3	29	950	80	80	100.0%
	39	茅野市	ヴィラ奥蓼科	私営	平成	28	3	31	120	120	120	100.0%
	40	茅野市	鏡湖	住民組合営	平成	31	3	15	350	71	71	100.0%
	41	茅野市	鹿山	住民組合営	平成	27	3	24	430	30	30	100.0%
	42	原村	丸山	私営	平成	23	3	15	800	125	125	100.0%
			計						9,678	1,153	1,153	100.0%
上伊那	43	伊那市	上新山	市営	平成	1	6	30	320	224	224	100.0%
	44	伊那市	下新山	市営	平成	1	6	1	140	92	92	100.0%
	45	伊那市	ますみヶ丘	住民組合営	昭和	23	12	1	300	233	274	85.0%
	46	伊那市	長谷	市営	平成	26	2	5	1,900	1,674	1,684	99.4%
	47	伊那市	高遠町第一	市営	平成	27	4	28	680	548	548	100.0%
	48	伊那市	高遠町第二	市営	平成	9	3	31	700	413	413	100.0%
	49	伊那市	高遠町黒沢	市営	平成	8	3	29	124	57	57	100.0%
	50	伊那市	高遠町御堂垣外	市営	平成	27	4	28	280	215	215	100.0%
	51	伊那市	高遠町片倉	市営	平成	27	4	28	200	176	176	100.0%
	52	辰野町	川上	町営	平成	18	4	7	101	64	64	100.0%
	53	辰野町	門前	町営	昭和	61	9	10	280	121	121	100.0%
	54	辰野町	下横川	町営	平成	29	3	31	314	289	289	100.0%
	55	辰野町	渡戸	町営	昭和	57	6	16	350	154	154	100.0%
	56	辰野町	上野	町営	平成	28	9	1	103	77	77	100.0%
	57	辰野町	鴻ノ田	町営	昭和	50	7	30	110	70	70	100.0%
	58	箕輪町	長岡	住民組合営	令和	1	10	2	1,154	1,151	1,154	99.7%
	59	箕輪町	上棚	住民組合営	昭和	32	9	14	200	160	200	80.0%
	60	箕輪町	鹿垣	住民組合営	昭和	34	9	9	150	72	72	100.0%
	61	飯島町	日曾利	町営	平成	24	1	11	200	113	121	93.4%
	62	南箕輪村	神子柴	住民組合営	大正	14	1	21	800	494	494	100.0%
			計						8,406	6,397	6,499	98.4%

番号	年間給水量 (m ³)			一日給水量 (m ³)			一人一日給水量 (リットル)			給水量比率 (%)			水道料金	
	年間 給水量	有効水量	有収水量	計画 最大	実績 最大	実績 平均	計画 最大	実績 最大	実績 平均	有効率	有収率	負荷率	料金 体系	家庭用10m ³ 料金/月 (円) (税込)
1	218,126	141,584	140,151	372	868	596	300	1,170	803	64.9%	64.3%	68.7%	定額	1,430
2	26,000	26,000	17,000	345	343	71	250	3,430	710	100.0%	65.4%	20.7%	単一	3,180
3	16,310	16,310	16,310	78	78	45	473	839	479	100.0%	100.0%	57.1%	口径別	1,345
4	15,080	15,080	13,119	48	44	41	150	500	468	100.0%	87.0%	93.6%	定額	1,500
5	39,870	39,870	34,686	120	111	109	150	558	547	100.0%	87.0%	98.1%	定額	1,000
6	91,962	72,650	72,650	450	296.9	251	489	399	338	79.0%	79.0%	84.6%	口径別	1,375
7	9,314	7,358	7,358	404	30.43	25	860	2,029	1,697	79.0%	79.0%	83.6%	口径別	1,760
8	32,150	32,150	7,320	476	476	88	1,147	79,333	14,640	100.0%	22.8%	18.5%	定額	2,200
9	462,966	416,431	416,431	2,150	1812	1,265	453	466	326	89.9%	89.9%	69.8%	口径別	1,460
10	536,545	494,583	493,281	2,576	2574	1,466	633	820	467	92.2%	91.9%	57.0%	口径別	1,430
11	150,248	135,717	121,788	700	680	411	500	750	453	90.3%	81.1%	60.4%	単一	831
12	82,556	82,556	82,556	490	490	226	570	686	316	100.0%	100.0%	46.0%	用途別	836
13	35,840	35,840	35,840	343	189	98	327	6,300	3,264	100.0%	100.0%	51.8%	定額	3,942
14	16,528	12,528	8,528	250	53	45	988	10,600	9,032	75.8%	51.6%	85.2%	口径別	4,400
15	1,690	1,690	712	38	38	5	253	19,000	2,309	100.0%	42.1%	12.2%	単一	1,112
16	17,893	17,893	16,212	360	166	49	257	-	-	100.0%	90.6%	29.5%	用途別	3,780
17	1,019,299	281,077	244,577	6,340	4497	2,785	8,904	7,753	4,802	27.6%	24.0%	61.9%	用途別	1,177
18	17,136	17,108	17,108	317	218	47	139	6,813	1,463	99.8%	99.8%	21.5%	単一	3,630
19	14,902	14,802	13,502	136	136	41	252	27,200	8,143	99.3%	90.6%	29.9%	口径別	1,575
20	74,832	48,342	48,342	450	450	204	542	150,000	68,153	64.6%	64.6%	45.4%	用途別	1,188
21	13,000	12,616	12,616	210	210	36	753	26,250	4,440	97.0%	97.0%	16.9%	用途別	4,582
22	5,178	5,158	5,158	220	45	14	593	6,429	2,021	99.6%	99.6%	31.4%	単一	3,300
23	34,129	10,782	10,147	227	146	93	2,162	2,655	1,695	31.6%	29.7%	63.9%	用途別	1,620
24	447,866	170,673	161,286	4,600	1757	1,224	9,200	7,260	5,057	38.1%	36.0%	69.6%	用途別	1,620
25	83,591	64,408	59,356	1,400	1102	228	4,667	9,583	1,986	77.1%	71.0%	20.7%	用途別	1,620
	3,463,011	2,173,206	2,056,034	23,100	16,810	9,462	904	1,435	808	62.8%	59.4%	56.3%	[平均]	[2,076]
26	73,545	73,545	73,545	238	238	201	207	1,190	1,005	100.0%	100.0%	84.4%	口径別	1,400
27	88,702	88,702	88,702	400	355	242	3,810	22,188	15,147	100.0%	100.0%	68.3%	定額	2,160
28	376,307	376,237	375,937	1,970	1958	1,028	416	477	251	100.0%	99.9%	52.5%	単一	1,555
	538,554	538,484	538,184	2,608	2,551	1,471	435	591	341	100.0%	99.9%	57.7%	[平均]	[1,705]
29	14,994	14,994	14,994	130	47	41	722	351	306	100.0%	100.0%	87.2%	単一	2,000
30	37,206	37,206	37,206	152	152	102	664	804	538	100.0%	100.0%	66.9%	用途別	862
31	4,023	4,023	4,023	223	42	11	212	7,000	1,832	100.0%	100.0%	26.2%	口径別	2,200
32	43,800	32,240	26,605	586	1,054	120	875	12,854	1,459	73.6%	60.7%	11.4%	口径別	2,600
33	146,000	146,000	146,000	526	526	399	360	37,571	28,493	100.0%	100.0%	75.8%	用途別	2,700
34	16,551	9,173	9,128	286	286	45	1,100	31,778	5,025	55.4%	55.2%	15.8%	口径別	2,000
35	100,607	13,707	13,707	549	343	275	449	6,352	5,090	13.6%	13.6%	80.1%	口径別	2,200
36	27,389	27,389	27,389	486	247	75	301	3,742	1,134	100.0%	100.0%	30.3%	単一	3,016
37	378,000	179,000	170,000	2,976	1,800	1,033	8,753	10,405	5,970	47.4%	45.0%	57.4%	口径別	1,620
38	53,220	50,220	50,220	323	323	145	340	4,038	1,818	94.4%	94.4%	45.0%	用途別	1,932
39	7,592	6,935	6,570	37	37	21	308	308	173	91.3%	86.5%	56.1%	定額	2,000
40	24,456	24,456	24,456	120	123	67	343	1,732	941	100.0%	100.0%	54.3%	定額	1,666
41	27,375	17,343	16,580	135	135	75	314	4,500	2,493	63.4%	60.6%	55.4%	定額	2,000
42	33,290	27,908	27,908	250	250	91	313	2,000	728	83.8%	83.8%	36.4%	用途別	1,800
	914,503	590,594	574,786	6,779	5,365	2,499	700	4,653	2,167	64.6%	62.9%	46.6%	[平均]	[2,043]
43	14,357	13,586	13,489	80	56	39	250	250	175	94.6%	94.0%	70.0%	口径別	1,991
44	7,428	7,308	7,113	35	34	20	250	370	221	98.4%	95.8%	59.7%	口径別	1,991
45	18,600	13,690	12,750	80	75	51	267	322	218	73.6%	68.5%	67.8%	単一	100
46	294,827	159,940	157,202	1,080	885	806	568	529	481	54.2%	53.3%	91.0%	口径別	1,991
47	92,043	46,161	45,406	290	305	251	426	557	459	50.2%	49.3%	82.5%	口径別	1,991
48	65,322	31,973	31,943	250	300	178	357	726	432	48.9%	48.9%	59.5%	口径別	1,991
49	6,727	3,102	3,102	30	19	18	242	333	322	46.1%	46.1%	96.7%	口径別	1,991
50	35,184	34,255	33,679	250	208	96	893	967	447	97.4%	95.7%	46.2%	口径別	1,991
51	69,853	35,454	12,978	230	233	191	1,150	1,324	1,084	50.8%	18.6%	81.9%	口径別	1,991
52	18,600	6,304	6,304	51	106	51	505	1,656	794	33.9%	33.9%	47.9%	口径別	1,390
53	17,955	9,231	9,231	85	67	49	304	554	405	51.4%	51.4%	73.2%	口径別	1,390
54	26,891	22,503	22,503	136	136	73	433	471	254	83.7%	83.7%	54.0%	口径別	1,390
55	20,636	10,946	10,946	64	64	56	183	416	366	53.0%	53.0%	88.1%	口径別	1,390
56	7,977	6,692	6,692	39	32	22	379	416	283	83.9%	83.9%	68.1%	口径別	1,390
57	6,542	3,890	3,890	21	21	18	191	300	255	59.5%	59.5%	85.1%	口径別	1,390
58	112,055	98,550	95,265	344	341	306	298	296	266	87.9%	85.0%	89.8%	単一	300
59	8,058	8,058	8,058	25	25	22	125	156	138	100.0%	100.0%	88.1%	単一	3,000
60	8,150	8,150	8,150	25	24	22	167	333	309	100.0%	100.0%	92.8%	定額	1,500
61	18,250	11,686	11,686	50	50	50	250	442	441	64.0%	64.0%	99.7%	口径別	2,728
62	61,009	59,509	51,009	400	350	167	500	709	337	97.5%	83.6%	47.6%	口径別	800
	910,464	590,988	551,396	3,565	3,331	2,488	424	521	389	64.9%	60.6%	74.7%	[平均]	[1,635]

21. 事業計画概要、給水人口、普及率、給水量及び料金(簡易水道)

地域振興局	番号	市町村	事業名	経営主体種別	認可年月日				給水人口(人)		給水区域 内人口 (人)	給水 普及率 (%)
					元号	年	月	日	計画	現在		
南信州	63	飯田市	遠山	市営	平成	31	3	1	1,700	1,555	1,556	99.9%
	64	高森町	山吹	町営	平成	30	3	22	2,630	2,551	2,565	99.5%
	65	阿南町	阿南町	町営	平成	27	3	23	4,680	4,014	4,212	95.3%
	66	平谷村	平谷村	村営	令和	2	3	30	388	380	384	99.0%
	67	根羽村	根羽村	村営	平成	30	3	28	860	791	791	100.0%
	68	下條村	下條村	村営	昭和	61	5	30	4,100	3,575	3,595	99.4%
	69	売木村	売木村	村営	平成	6	3	31	720	475	496	95.8%
	70	天龍村	天龍村	村営	平成	29	3	31	1,180	1,068	1,068	100.0%
	71	泰阜村	泰阜村	村営	平成	23	3	31	1,776	1,512	1,512	100.0%
	72	大鹿村	大鹿村	村営	平成	30	3	28	920	818	877	93.3%
			計						18,954	16,739	17,056	98.1%
木曽	73	上松町	上松	町営	平成	29	3	31	4,600	3,995	4,071	98.1%
	74	南木曽町	南木曽町	町営	平成	29	3	31	4,000	3,471	3,493	99.4%
	75	木曽町	宇山	町営	昭和	50	1	24	270	173	173	100.0%
	76	木曽町	黒川	町営	昭和	62	3	23	760	560	560	100.0%
	77	木曽町	熊沢	町営	昭和	62	12	24	154	130	130	100.0%
	78	木曽町	北部	町営	平成	17	10	31	900	132	132	100.0%
	79	木曽町	中央部	町営	昭和	57	5	13	190	102	102	100.0%
	80	木曽町	三岳	町営	平成	22	12	22	1,100	877	877	100.0%
	81	木曽町	日義	町営	昭和	49	9	20	2,200	1,972	1,972	100.0%
	82	木曽町	末川	町営	平成	11	1	25	940	738	738	100.0%
	83	木曽町	開田高原	町営	平成	8	3	29	975	720	720	100.0%
	84	木曽町	冷川	町営	平成	4	11	19	750	6	6	100.0%
	85	木曽町	木曽駒高原	私営	令和	2	3	11	1,421	47	47	100.0%
	86	木祖村	木祖村	村営	平成	24	3	30	3,200	2,668	2,674	99.8%
	87	王滝村	王滝村	村営	昭和	60	6	25	1,480	665	665	100.0%
	88	王滝村	滝越	村営	昭和	62	3	23	170	18	18	100.0%
	89	王滝村	九蔵	村営	昭和	46	3	31	110	20	20	100.0%
	90	王滝村	おんたけ高原	村営	昭和	61	8	19	2,620	22	22	100.0%
	91	大桑村	大桑村	村営	平成	23	3	31	4,100	3,424	3,427	99.9%
			計						29,940	19,740	19,847	99.5%
松本	92	松本市	赤松	住民組合営	昭和	32	12	14	200	85	85	100.0%
	93	安曇野市	有明高原D4地区	私営	平成	31	3	19	474	474	474	100.0%
	94	麻績村	麻績村	村営	平成	19	10	15	3,300	2,582	2,582	100.0%
	95	生坂村	生坂村	村営	平成	26	2	26	1,750	1,540	1,544	99.7%
	96	山形村	清水高原	村営	昭和	46	11	19	2,000	128	128	100.0%
	97	朝日村	朝日村	村営	令和	2	3	24	4,480	4,332	4,332	100.0%
	98	筑北村	筑北村	村営	平成	29	3	31	4,749	4,159	4,159	100.0%
			計						16,953	13,300	13,304	99.97%
北アルプス	99	大町市	大町市	市営	令和	1	8	22	1,610	1,599	1,599	100.0%
	100	大町市	青木	住民組合営	昭和	32	12	1	120	48	48	100.0%
	101	大町市	中綱	住民組合営	平成	1	12	5	180	111	111	100.0%
	102	大町市	一津	住民組合営	平成	31	3	11	130	69	69	100.0%
	103	池田町	広津	町営	平成	11	1	25	154	76	79	96.2%
	104	小谷村	小谷村	村営	平成	29	3	31	2,540	2,233	2,309	96.7%
	105	小谷村	清水山	住民組合営	昭和	32	2	18	180	25	25	100.0%
			計						4,914	4,161	4,240	98.1%
長野	106	長野市	寺町北部	住民組合営	平成	17	1	20	370	232	232	100.0%
	107	長野市	中社	住民組合営	昭和	4	3	30	900	400	400	100.0%
	108	須坂市	峰の原	市営	平成	10	4	20	1,060	120	121	99.2%
	109	千曲市	千曲高原	私営	平成	26	3	26	150	0	0	0.0%
	110	坂城町	網掛	住民組合営	昭和	31	3	1	200	103	103	100.0%
	111	信濃町	野尻湖高原緑の村	私営	令和	2	3	16	2,010	21	21	100.0%
	112	信濃町	斑尾東急リゾート	私営	平成	29	3	31	572	77	77	100.0%
	113	小川村	小川村	村営	平成	8	3	29	4,120	2,287	2,319	98.6%
			計						9,382	3,240	3,273	99.0%
北信	114	飯山市	斑尾	市営	平成	14	3	31	310	199	199	100.0%
	115	山ノ内町	北部	町営	昭和	2	12	1	2,000	964	964	100.0%
	116	山ノ内町	熟平	町営	昭和	45	4	1	340	72	72	100.0%
	117	山ノ内町	丸池	住民組合営	昭和	12	7	1	600	63	63	100.0%
	118	木島平村	高社	村営	平成	7	3	31	300	177	187	94.7%
	119	木島平村	馬曲	村営	平成	9	3	19	110	37	40	92.5%
	120	野沢温泉村	上ノ平	村営	平成	1	8	25	420	30	30	100.0%
	121	野沢温泉村	平林・虫生	村営	平成	6	3	31	730	407	407	100.0%
	122	野沢温泉村	七ヶ巻	村営	昭和	44	9	1	300	81	81	100.0%
	123	野沢温泉村	東大滝	村営	昭和	34	10	2	330	52	52	100.0%
	124	栄村	栄村	村営	平成	29	10	31	1,870	1,524	1,560	97.7%
			計						7,310	3,606	3,655	98.7%
全県			計						137,091	84,370	85,064	99.2%

番号	年間給水量 (m ³)			一日給水量 (m ³)			一人一日給水量 (リットル)			給水量比率 (%)			水道料金	
	年間 給水量	有効水量	有収水量	計画 最大	実績 最大	実績 平均	計画 最大	実績 最大	実績 平均	有効率	有収率	負荷率	料金 体系	家庭用10m ³ 料金/月 (円) (税込)
63	252,505	173,041	173,041	1,460	1,226	690	859	788	444	68.5%	68.5%	56.3%	口径別	1,426
64	294,663	258,117	257,617	1,200	966	805	456	379	316	87.6%	87.4%	83.3%	口径別	1,870
65	654,864	403,820	393,984	2,860	2,269	1,789	611	565	446	61.7%	60.2%	78.9%	口径別	1,958
66	44,838	44,103	44,103	312	304	123	804	800	322	98.4%	98.4%	40.3%	単一	800
67	110,439	98,973	85,935	750	728	302	872	920	381	89.6%	77.8%	41.4%	単一	1,200
68	455,521	414,502	400,829	1,520	1,997	1,245	371	559	348	91.0%	88.0%	62.3%	口径別	1,650
69	81,951	80,957	80,956	281	280	224	390	589	471	98.8%	98.8%	80.0%	口径別	1,760
70	133,327	116,226	116,226	852	758	364	722	710	341	87.2%	87.2%	48.1%	口径別	2,100
71	199,859	133,671	121,991	529	662	546	298	438	361	66.9%	61.0%	82.5%	口径別	1,820
72	75,025	68,562	68,562	314	228	205	341	278	251	91.4%	91.4%	90.0%	口径別	2,092
	2,302,992	1,791,972	1,743,244	10,078	9,418	6,292	532	563	376	77.8%	75.7%	66.8%	[平均]	[1,668]
73	589,944	461,595	461,595	1,900	1,817	1,612	413	455	403	78.2%	78.2%	88.7%	単一	1,947
74	545,175	545,175	471,517	2,427	2,515	1,490	607	725	429	100.0%	86.5%	59.2%	口径別	1,969
75	285,572	114,353	41,255	1,620	1,069	780	6,000	6,179	4,510	40.0%	14.4%	73.0%	用途別	1,980
76	83,950	58,887	52,625	230	230	229	303	411	410	70.1%	62.7%	99.7%	用途別	1,980
77	17,082	7,730	7,546	47	47	47	305	362	359	45.3%	44.2%	99.3%	用途別	1,980
78	91,250	17,253	11,703	420	420	249	467	3,182	1,889	18.9%	12.8%	59.4%	用途別	1,980
79	26,280	18,222	10,064	94	94	72	495	922	704	69.3%	38.3%	76.4%	用途別	1,980
80	233,600	97,175	87,941	760	760	638	691	867	728	41.6%	37.6%	84.0%	用途別	1,980
81	448,950	223,256	218,950	1,500	1,464	1,227	682	742	622	49.7%	48.8%	83.8%	用途別	1,980
82	186,150	113,664	95,514	510	510	509	543	691	689	61.1%	51.3%	99.7%	用途別	1,980
83	462,090	210,108	123,338	1,857	1,857	1,263	1,905	2,579	1,754	45.5%	26.7%	68.0%	用途別	1,980
84	35,770	3,035	2,705	1,419	98	98	1,892	16,333	16,289	8.5%	7.6%	99.7%	用途別	1,980
85	127,203	81,661	77,156	685	663	348	482	14,106	7,395	64.2%	60.7%	52.4%	単一	2,200
86	592,072	337,021	292,541	1,480	2,186	1,618	463	819	606	56.9%	49.4%	74.0%	口径別	1,870
87	110,758	83,622	83,622	588	321	303	397	483	455	75.5%	75.5%	94.3%	口径別	1,716
88	2,577	1,946	1,946	64	8	7	376	444	391	75.5%	75.5%	88.0%	口径別	1,716
89	2,474	1,868	1,868	17	7	7	155	350	338	75.5%	75.5%	96.6%	口径別	1,716
90	31,935	24,111	24,111	1,070	138	87	408	6,273	3,966	75.5%	75.5%	63.2%	口径別	3,212
91	545,372	544,634	436,423	2,400	1,591	1,490	585	465	435	99.9%	80.0%	93.7%	用途別	1,980
	4,418,204	2,945,316	2,502,420	19,088	15,795	12,072	638	800	612	66.7%	56.6%	76.4%	[平均]	[2,007]
92	6,300	6,300	6,300	125	125	17	625	1,471	203	100.0%	100.0%	13.8%	定額	2,000
93	53,266	19,445	19,445	175	254	146	369	536	307	36.5%	36.5%	57.3%	口径別	2,090
94	316,000	269,560	269,290	1,600	1,300	863	485	503	334	85.3%	85.2%	66.4%	単一	2,690
95	137,491	137,491	137,491	820	0	376	469	-	244	100.0%	100.0%	-	口径別	2,000
96	15,357	15,357	15,357	400	175	42	200	1,367	328	100.0%	100.0%	24.0%	用途別	2,775
97	662,484	460,280	460,280	1,860	1,860	1,810	415	429	418	69.5%	69.5%	97.3%	口径別	1,880
98	651,152	412,762	412,762	2,079	2,065	1,779	438	496	428	63.4%	63.4%	86.2%	単一	2,382
	1,842,050	1,321,195	1,320,925	7,059	5,779	5,033	416	435	378	71.7%	71.7%	87.1%	[平均]	[2,260]
99	190,254	188,148	185,976	1,330	1,170	520	526	724	328	98.9%	97.8%	44.4%	単一	1,870
100	9,957	9,957	9,952	86	50	27	717	1,087	593	100.0%	99.9%	54.4%	定額	1,000
101	11,510	11,330	11,230	66	55	31	367	495	283	98.4%	97.6%	57.2%	単一	500
102	8,025	7,985	7,980	59	50	22	454	725	318	99.5%	99.4%	43.9%	用途別	2,500
103	22,268	14,100	14,100	280	112	61	1,818	1,474	801	63.3%	63.3%	54.3%	用途別	1,720
104	329,557	310,655	310,655	5,300	2,500	900	2,087	1,120	403	94.3%	94.3%	36.0%	口径別	2,200
105	3,060	3,060	3,060	27	27	8	150	1,080	334	100.0%	100.0%	31.0%	その他	0
	574,631	545,235	542,953	7,148	3,964	1,570	1,455	953	377	94.9%	94.5%	39.6%	[平均]	[1,399]
106	31,200	31,200	31,200	180	180	85	486	776	367	100.0%	100.0%	47.4%	定額	1,500
107	75,006	75,006	75,006	270	235	205	300	588	512	100.0%	100.0%	87.2%	口径別	1,500
108	130,905	48,918	45,918	1,250	561	358	1,179	4,675	2,981	37.4%	35.1%	63.8%	口径別	2,970
109	22,800	22,800	22,800	100	100	62	667	-	-	100.0%	100.0%	62.3%	口径別	1,200
110	10,234	10,234	10,234	37	37	28	185	359	271	100.0%	100.0%	75.6%	単一	1,700
111	11,336	4,521	4,521	620	53	31	308	2,524	1,475	39.9%	39.9%	58.4%	口径別	2,530
112	127,752	127,671	117,115	1,016	868	349	1,776	11,273	4,533	99.9%	91.7%	40.2%	口径別	2,397
113	367,041	249,110	217,147	1,790	1,856	1,003	434	812	438	67.9%	59.2%	54.0%	単一	1,700
	776,274	569,460	523,941	5,263	3,890	2,121	561	1,201	655	73.4%	67.5%	54.5%	[平均]	[1,937]
114	226,884	153,647	153,647	3,650	1,111	620	11,774	5,583	3,115	67.7%	67.7%	55.8%	単一	2,090
115	114,951	114,951	111,603	2,400	1,258	314	1,200	1,305	326	100.0%	97.1%	25.0%	口径別	1,980
116	41,347	40,893	36,281	1,150	614	113	3,382	8,528	1,569	98.9%	87.7%	18.4%	口径別	2,250
117	200,000	200,000	192,000	600	550	546	1,000	8,730	8,674	100.0%	96.0%	99.4%	口径別	1,500
118	39,912	36,620	36,605	1,210	512	109	4,033	2,893	616	91.8%	91.7%	21.3%	口径別	2,056
119	11,390	8,750	8,740	131	131	31	1,191	3,541	841	76.8%	76.7%	23.8%	口径別	2,056
120	18,560	3,778	3,778	435	88	51	1,036	2,933	1,690	20.4%	20.4%	57.6%	口径別	1,110
121	46,930	46,930	46,880	260	248	128	356	609	315	100.0%	99.9%	51.7%	口径別	1,110
122	8,728	8,728	8,728	45	54	24	150	667	294	100.0%	100.0%	44.2%	口径別	1,110
123	4,745	4,745	4,722	38	29	13	115	558	249	100.0%	99.5%	44.7%	口径別	1,110
124	176,244	170,363	170,363	727	633	482	389	415	316	96.7%	96.7%	76.1%	単一	1,210
	889,691	789,405	773,347	10,646	5,228	2,431	1,456	1,450	674	88.7%	86.9%	46.5%	[平均]	[1,598]
	16,630,374	11,855,855	11,127,230	95,334	72,130	45,438	695	855	539	71.3%	66.9%	63.0%	[平均]	[1,869]

22. 取水量及び浄水量(簡易水道)

地域振興局	番号	事業名	年間取水量(ｍ ³)										
			地表水			地下水					原水受水	浄水受水	
			ダム	湖沼水	河川水 (自流)	伏流水	浅井戸水	浅井戸数	深井戸水	深井戸数			
佐久	1	菱野	0	0	0	0	0	0	0	0	0	0	0
	2	うぐいすの森自治会	0	0	0	0	0	0	26,000	2	0	0	0
	3	三区	0	0	0	0	0	0	0	0	0	0	0
	4	川平	0	0	0	0	0	0	0	0	0	0	0
	5	親沢	0	0	0	0	0	0	0	0	0	0	0
	6	宿岩	0	0	0	0	0		91,962	1	0	0	0
	7	八千穂高原	0	0	0	0	0		0		0	0	0
	8	シャトレーゼリゾートハヶ岳	0	0	0	0	0		32,150	1	0	0	0
	9	川上村	0	0	255,500	0	0		38,500	1	0	0	0
	10	南牧村	0	0	1,000				656,539	5			
	11	南相木村	0	0	0	0	0	0	0	0	0	0	0
	12	北相木村	0	0	32,850	146,000	0		0		0	0	0
	13	丸紅南軽井沢別荘地	0	0	0	0	0	0	35,840	2	0	0	0
	14	太陽の森	0	0	0	0	0	0	24,000	2	0	0	0
	15	離山	0	0	0	0	0	0	0	0	1,690	0	0
	16	軽井沢湖畔保養地	0	0	0	0	0	0	19,126	1	0	0	0
	17	千ヶ滝	0	0	0	1,931,539	0	0	0	0	0	0	0
	18	三井不動産中軽井沢別荘地	0	0	0	0	0	0	0	0	0	0	0
	19	太平洋興発軽井沢別荘地	0	0	0	0	0	0	0	0	0	0	0
	20	八風の郷	0	0	0	0	0	0	84,832	1	0	0	0
	21	土屋別荘地	0	0	0	0	0	0	13,500	1	0	0	0
	22	旧軽井沢倶楽部	0	0	0	0	0	0	0	0	0	0	0
	23	姥・中尾	0	0	0	0	0	0	0	0	0	0	0
	24	夢の平	0	0	0	0	0	0	0	0	0	0	0
	25	白樺湖	0	0	0	0	0	0	0	0	0	0	0
	計	0	0	289,350	2,077,539	0	0	1,022,449	17	1,690		0	
上田	26	鹿教湯	0	0	0	73,545	0		0		0	0	0
	27	真田いずみの森	0	0	0	0	0	0	88,702	2	0	0	0
	28	青木村	0	0	438,000	0	0	0	0	0	0	0	0
	計	0	0	438,000	73,545	0	0	88,702	2	0		0	0
諏訪	29	山ノ神	0	0	0	25,550	0	0	0	0	0	0	0
	30	諏訪市	0	0	0	0	0	0	24,404	2	0	0	0
	31	霧ヶ峰ピバルデの丘	0	0	0	0	0	0	0	0	0		4872
	32	ピラタスの丘	0	0	0	0	60,036	2	0	0	0	0	0
	33	蓼科高原別荘地	0	0	0	146,000	0	0	0	0	0	0	0
	34	蓼科向城台別荘地	0	0	0	0	0	0	16,551	1	0	0	0
	35	白樺高原緑の村	0	0	0	219,000	0	0	0	0	0	0	0
	36	三井の森いずみ平	0	0	0	0	0	0	27,389	1	0	0	0
	37	車山高原	0	0	0	378,000	0	0	0	0	0	0	0
	38	美濃戸地区	0	0	0	0	0	0	68,419	1	0	0	0
	39	ウィラ奥蓼科	0	0	0	8,285	0	0	0	0	0	0	0
	40	鏡湖	0	0	0	98,854	0	0	0	0	0	0	0
	41	鹿山	0	0	0	25,550	0	0	23,725	2	0	0	0
	42	丸山	0	0	0	0	0	0	33,290	1	0	0	0
	計	0	0	0	901,239	60,036	2	193,778	8	0		4,872	
上伊那	43	上新山	0	0	32,207	0	0	0	0	0	0	0	0
	44	下新山	0	0	0	0	0	0	0	0	0	0	0
	45	ますみヶ丘	0	0	0	0	0	0	0	0	0	0	0
	46	長谷	0	0	0	101,695	0	0	0	0	0	0	0
	47	高遠町第一	0	0	0	0	0	0	0	0	0	0	0
	48	高遠町第二	0	0	64,578	0	0	0	0	0	0	0	0
	49	高遠町黒沢	0	0	6,727	0	0	0	0	0	0	0	0
	50	高遠町御堂垣外	0	0	0	0	0	0	0	0	0	0	0
	51	高遠町片倉	0	0	0	0	0	0	0	0	0	0	0
	52	川上	0	0	0	0	0	0	9,084	1	0	0	0
	53	門前	0	0	0	0	0	0	0	0	0	0	0
	54	下横川	0	0	0	0	0	0	0	0	0	0	0
	55	渡戸	0	0	0	0	0	0	20,636	1	0	0	0
	56	上野	0	0	0	0	0	0	0	0	0	0	0
	57	鴻ノ田	0	0	0	0	0	0	0	0	0	0	0
	58	長岡	0	0	0	0	0	0	0	0		0	0
	59	上棚	0	0	0	0	0	0	0	0	10,150	0	0
	60	鹿垣	0	0	0	0	0	0	0	0	0	0	0
	61	日曾利	0	0	9,125	0	0	0	9,125	1	0	0	0
	62	神子柴	0	0	0	0	0	0	0	0	0	0	0
計	0	0	112,637	101,695	0	0	38,845	3	10,150		0	0	

番号	年間取水量(ｍ ³)		年間浄水量(ｍ ³)											
	その他 (湧水等)	計	消毒のみ		緩速ろ過		急速ろ過		膜ろ過		紫外線		計	うち高度浄 水处理等
			量	割合 (%)	量	割合 (%)	量	割合 (%)	量	割合 (%)	量	割合 (%)	量	
1	218,126	218,126	218,126	100.0%	0	0.0%	0	0.0%	0	0.0%	0	0.0%	218,126	0
2	0	26,000	26,000	100.0%	0	0.0%	0	0.0%	0	0.0%	0	0.0%	26,000	0
3	16,310	16,310	16,310	100.0%	0	0.0%	0	0.0%	0	0.0%	0	0.0%	16,310	0
4	15,084	15,084	15,084	100.0%	0	0.0%	0	0.0%	0	0.0%	0	0.0%	15,084	0
5	39,874	39,874	39,872	100.0%	0	0.0%	0	0.0%	0	0.0%	0	0.0%	39,872	0
6	0	91,962	91,962	100.0%	0	0.0%	0	0.0%	0	0.0%	0	0.0%	91,962	0
7	9,314	9,314	9,314	100.0%	0	0.0%	0	0.0%	0	0.0%	0	0.0%	9,314	0
8	0	32,150	32,150	100.0%	0	0.0%	0	0.0%	0	0.0%	0	0.0%	32,150	0
9	455,500	749,500	480,500	65.3%	0	0.0%	0	0.0%	255,000	34.7%	0	0.0%	735,500	0
10	165,313	822,852	700,063	99.8%	1,099	0.2%	0	0.0%	0	0.0%	0	0.0%	701,162	0
11	200,412	200,412	200,412	100.0%	0	0.0%	0	0.0%	0	0.0%	0	0.0%	200,412	0
12	0	178,850	146,000	81.6%	0	0.0%	18,250	10.2%	14,600	8.2%	0	0.0%	178,850	0
13	0	35,840	35,840	100.0%	0	0.0%	0	0.0%	0	0.0%	0	0.0%	35,840	0
14	0	24,000	0	0.0%	0	0.0%	23,725	100.0%	0	0.0%	0	0.0%	23,725	23,725
15	0	1,690	1,690	100.0%	0	0.0%	0	0.0%	0	0.0%	0	0.0%	1,690	0
16	0	19,126	19,126	100.0%	0	0.0%	0	0.0%	0	0.0%	0	0.0%	19,126	0
17	243,021	2,174,560	1,931,539	88.8%	0	0.0%	0	0.0%	0	0.0%	243,021	11.2%	2,174,560	0
18	40,286	40,286	40,286	100.0%	0	0.0%	0	0.0%	0	0.0%	0	0.0%	40,286	0
19	14,903	14,903	14,903	100.0%	0	0.0%	0	0.0%	0	0.0%	0	0.0%	14,903	0
20	0	84,832	0	0.0%	0	0.0%	84,832	100.0%	0	0.0%	0	0.0%	84,832	0
21	0	13,500	13,000	100.0%	0	0.0%	0	0.0%	0	0.0%	0	0.0%	13,000	0
22	5,178	5,178	5,178	100.0%	0	0.0%	0	0.0%	0	0.0%	0	0.0%	5,178	0
23	34,129	34,129	34,129	100.0%	0	0.0%	0	0.0%	0	0.0%	0	0.0%	34,129	0
24	1,033,467	1,033,467	1,033,467	100.0%	0	0.0%	0	0.0%	0	0.0%	0	0.0%	1,033,467	0
25	310,250	310,250	310,250	100.0%	0	0.0%	0	0.0%	0	0.0%	0	0.0%	310,250	0
	2,801,167	6,192,195	5,415,201	89.4%	1,099	0.0%	126,807	2.1%	269,600	4.5%	243,021	4.0%	6,055,728	23,725
26	0	73,545	73,545	100.0%	0	0.0%	0	0.0%	0	0.0%	0	0.0%	73,545	0
27	0	88,702	88,702	100.0%	0	0.0%	0	0.0%	0	0.0%	0	0.0%	88,702	0
28	237,250	675,250	109,500	18.8%	36,500	6.3%	438,000	75.0%	0	0.0%	0	0.0%	584,000	0
	237,250	837,497	271,747	36.4%	36,500	4.9%	438,000	58.7%	0	0.0%	0	0.0%	746,247	0
29	0	25,550	25,550	100.0%	0	0.0%	0	0.0%	0	0.0%	0	0.0%	25,550	0
30	12,802	37,206	37,206	100.0%	0	0.0%	0	0.0%	0	0.0%	0	0.0%	37,206	0
31	0	4,872	0	0.0%	0	0.0%	0	0.0%	0	0.0%	0	0.0%	0	0
32	0	60,036	60,036	100.0%	0	0.0%	0	0.0%	0	0.0%	0	0.0%	60,036	0
33	0	146,000	146,000	100.0%	0	0.0%	0	0.0%	0	0.0%	0	0.0%	146,000	0
34	0	16,551	16,551	100.0%	0	0.0%	0	0.0%	0	0.0%	0	0.0%	16,551	0
35	0	219,000	219,000	100.0%	0	0.0%	0	0.0%	0	0.0%	0	0.0%	219,000	0
36	0	27,389	27,389	100.0%	0	0.0%	0	0.0%	0	0.0%	0	0.0%	27,389	0
37	0	378,000	378,000	100.0%	0	0.0%	0	0.0%	0	0.0%	0	0.0%	378,000	0
38	0	68,419	56,021	100.0%	0	0.0%	0	0.0%	0	0.0%	0	0.0%	56,021	0
39	0	8,285	8,285	100.0%	0	0.0%	0	0.0%	0	0.0%	0	0.0%	8,285	0
40	0	98,854	24,456	100.0%	0	0.0%	0	0.0%	0	0.0%	0	0.0%	24,456	0
41	0	49,275	49,275	100.0%	0	0.0%	0	0.0%	0	0.0%	0	0.0%	49,275	0
42	0	33,290	33,290	100.0%	0	0.0%	0	0.0%	0	0.0%	0	0.0%	33,290	0
	12,802	1,172,727	1,081,059	100.0%	0	0.0%	0	0.0%	0	0.0%	0	0.0%	1,081,059	0
43	0	32,207	0	0.0%	16,087	100.0%	0	0.0%	0	0.0%	0	0.0%	16,087	0
44	13,907	13,907	0	0.0%	7,836	100.0%	0	0.0%	0	0.0%	0	0.0%	7,836	0
45	18,600	18,600	18,600	100.0%	0	0.0%	0	0.0%	0	0.0%	0	0.0%	18,600	0
46	234,216	335,911	0	0.0%	66,075	19.8%	33,982	10.2%	2,667	0.8%	231549	69.3%	334,273	0
47	92,043	92,043	92,043	100.0%	0	0.0%	0	0.0%	0	0.0%	0	0.0%	92,043	0
48	744	65,322	744	1.1%	0	0.0%	0	0.0%	64,578	98.9%	0	0.0%	65,322	0
49	0	6,727	0	0.0%	0	0.0%	0	0.0%	6,727	100.0%	0	0.0%	6,727	0
50	67,411	67,411	15,275	22.7%	0	0.0%	0	0.0%	0	0.0%	52,136	77.3%	67,411	0
51	69,853	69,853	69,853	100.0%	0	0.0%	0	0.0%	0	0.0%	0	0.0%	69,853	0
52	9,516	18,600	18,600	100.0%	0	0.0%	0	0.0%	0	0.0%	0	0.0%	18,600	0
53	17,955	17,955	17,955	100.0%	0	0.0%	0	0.0%	0	0.0%	0	0.0%	17,955	0
54	46,450	46,450	20,697	77.0%	0	0.0%	0	0.0%	6,194	23.0%	0	0.0%	26,891	0
55	0	20,636	20,636	100.0%	0	0.0%	0	0.0%	0	0.0%	0	0.0%	20,636	0
56	7,977	7,977	0	0.0%	0	0.0%	7,977	100.0%	0	0.0%	0	0.0%	7,977	0
57	6,542	6,542	6,542	100.0%	0	0.0%	0	0.0%	0	0.0%	0	0.0%	6,542	0
58	124,465	124,465	112,055	100.0%	0	0.0%	0	0.0%	0	0.0%	0	0.0%	112,055	0
59	0	10,150	8,058	100.0%	0	0.0%	0	0.0%	0	0.0%	0	0.0%	8,058	0
60	8,150	8,150	8,150	100.0%	0	0.0%	0	0.0%	0	0.0%	0	0.0%	8,150	0
61	0	18,250	9,125	50.0%	0	0.0%	9,125	50.0%	0	0.0%	0	0.0%	18,250	0
62	73,000	73,000	73,000	100.0%	0	0.0%	0	0.0%	0	0.0%	0	0.0%	73,000	0
	790,829	1,054,156	491,333	49.3%	89,998	9.0%	51,084	5.1%	80,166	8.0%	283,685	28.5%	996,266	0

22. 取水量及び浄水量(簡易水道)

地域振 興局	番号	事業名	年間取水量(㎡)									
			地表水			地下水					原水受水	浄水受水
			ダム	湖沼水	河川水 (自流)	伏流水	浅井戸水	浅井 戸数	深井戸水	深井 戸数		
南信州	63	遠山	0	0	47,492	31,143	0	0	34,393	5	0	0
	64	山吹	0	164,200	0	0	0	0	141,893	5	0	0
	65	阿南町	0	0	870,080	0	0	0	3,077	1	0	0
	66	平谷村	0		64,470							
	67	根羽村	0	0	240,911	0	0	0	0	0	0	0
	68	下條村	0	0	475,202	0	0	0	0	0	0	0
	69	売木村	0	0	87,600	0	0		0		0	0
	70	天龍村	0	0	268,275	0	0		0		0	0
	71	泰阜村	0	0	196,641	3,218	0	0	0	0	0	0
	72	大鹿村	0	0	22,095	0	0	0	43,263	2	0	0
	計		0	164,200	2,272,766	34,361	0	0	222,626	13	0	0
木曽	73	上松	0	0	537,345	0	1,118	1	54,015	2	0	0
	74	南木曽町	0	0	311,364	358,402	0	0	0	0	0	0
	75	宇山	0	0	591,300	0	0	0	0	0	0	0
	76	黒川	0	0	0	83,950	0	0	0	0	0	0
	77	熊沢	0	0	0	17,082	0	0	0	0	0	0
	78	北部	0	0	0	153,300	0	0	0	0	0	0
	79	中央部	0	0	34,310	0	0	0	0	0	0	0
	80	三岳	0	0	277,400	0	0	0	0	0	0	0
	81	日義	0	0	0	0	0	0	0	0	0	0
	82	末川	0	0	0	0	21,900	1	164,250	1	0	0
	83	開田高原	0	0	0	0	0	0	0	0	0	0
	84	冷川	0	0	0	0	0	0	0	0	0	0
	85	木曽駒高原	0	0	0	127,203	0	0	0	0	0	0
	86	木祖村	0	0	242,428	322,964	10,092	1	0	0	0	0
	87	王滝村	0	0	142,700	0	0	0	0	0	0	0
	88	滝越	0	0	0	0	0	0	0	0	0	0
	89	九蔵	0	0	0	0	0	0	0	0	0	0
	90	おんたけ高原	0	0	0	0	0	0	0	0	0	0
	91	大桑村	0	0	926,370	0	0	0	0	0	0	0
	計		0	0	3,063,217	1,062,901	33,110	3	218,265	3	0	0
松本	92	赤松	0	0	0	6,300	0	0	0	0	0	0
	93	有明高原D4地区	0	0	0	0	0	0	53,266	1	0	0
	94	麻績村	155,000	27,000	90,000	0	0	0	0	0	0	0
	95	生坂村	0									228,753
	96	清水高原	0	0	21,463	0	0	0	0	0	0	0
	97	朝日村	0	0	80,307	38,735	0		27,107	1	0	0
	98	筑北村	20,811	0	114,721	0	0	0	204,640	6	0	4,570
	計		175,811	27,000	306,491	45,035	0	0	285,013	8	0	233,323
北アルプス	99	大町市	0	0	0	0	2,442	1	59,813	2	0	0
	100	青木	0	0	0	0	0	0	0	0	0	0
	101	中綱	0	0	19,200	0	0	0	0	0	0	0
	102	一津	0	0	0	13,750	0	0	0	0	0	0
	103	広津	0	0	0	0	0	0	0	0	0	0
	104	小谷村	0	0	0	0	7,100	1	28,500	1	0	0
	105	清水山	0	0	0	0	0	0	0	0	0	0
	計		0	0	19,200	13,750	9,542	2	88,313	3	0	0
長野	106	寺町北部	0	0	0	0	0	0	31,200	1	0	0
	107	中社	0			75,006						
	108	峰の原	0	0	254,661	0	0	0	3,959	1	0	0
	109	千曲高原	0	0	0	0	0	0	0	0	0	0
	110	網掛	0	0	0	11,000	0	0	0	0	0	0
	111	野尻湖高原緑の村	0						57,404	1		
	112	斑尾東急リゾート	0	0	1,600	0	0	0	85,685	1	0	0
	113	小川村	200,633	0	257,409	0	0	0	0	0	0	0
	計		200,633	0	513,670	86,006	0	0	178,248	4	0	0
北信	114	斑尾	0	0	0	0	0	0	226,884	4	0	0
	115	北部	0	0	454,585	0	0	0	25,659	1	0	0
	116	熱平	0	0	49,070	0	0	0	0	0	0	0
	117	丸池	0	0	0	0	0	0	0	0	0	0
	118	高社	0	0	0	0	0	0	39,912	2	0	0
	119	馬曲	0	0	0	0	0	0	11,390	1	0	0
	120	上ノ平	0	0	0	0	0	0	0	0	0	0
	121	平林・虫生	0	0	0	0	0	0	32,260	1	0	0
	122	七ヶ巻	0	0	0	0	0	0	0	0	0	0
	123	東大滝	0	0	0	0	0	0	0	0	0	0
	124	栄村	0	0	0	0	0	0	60,040	6	0	0
	計		0	0	503,655	0	0	0	396,145	15	0	0
全県	計		376,444	191,200	7,518,986	4,396,071	102,688	7	2,732,384	76	11,840	238,195

番号	年間取水量(m³)		年間浄水量(m³)											
	その他 (湧水等)	計	消毒のみ		緩速ろ過		急速ろ過		膜ろ過		紫外線		計	うち高度浄 水処理等
			量	割合 (%)	量	割合 (%)	量	割合 (%)	量	割合 (%)	量	割合 (%)	量	
63	187,452	300,480	42,020	16.6%	133,439	52.8%	51,831	20.5%	25,215	10.0%	0	0.0%	252,505	0
64	0	306,093	130,463	44.3%	0	0.0%	164,200	55.7%	0	0.0%	0	0.0%	294,663	0
65	0	873,157	3,077	0.4%	0	0.0%	748,569	85.7%	121,511	13.9%	0	0.0%	873,157	0
66	0	64,470		0.0%		0.0%	24,137	37.4%	40,333	62.6%	0	0.0%	64,470	0
67	0	240,911	0	0.0%	110,439	100.0%	0	0.0%	0	0.0%	0	0.0%	110,439	0
68	0	475,202	0	0.0%	0	0.0%	455,521	100.0%	0	0.0%	0	0.0%	455,521	0
69	0	87,600	0	0.0%	0	0.0%	87,600	100.0%	0	0.0%	0	0.0%	87,600	0
70	47,815	316,090	0	0.0%	12,275	4.6%	255,500	95.4%	0	0.0%	0	0.0%	267,775	255,500
71	0	199,859	0	0.0%	199,859	100.0%	0	0.0%	0	0.0%	0	0.0%	199,859	0
72	31,002	96,360	74,265	77.1%	22,095	22.9%	0	0.0%	0	0.0%	0	0.0%	96,360	0
	266,269	2,960,222	249,825	9.2%	478,107	17.7%	1,787,358	66.1%	187,059	6.9%	0	0.0%	2,702,349	255,500
73	0	592,478	54,015	9.1%	41,653	7.0%	1,118	0.2%	495,692	83.7%	0	0.0%	592,478	0
74	309,548	979,314	327,036	60.0%	0	0.0%	218,139	40.0%	0	0.0%	0	0.0%	545,175	0
75	0	591,300	0	0.0%	0	0.0%	285,572	100.0%	0	0.0%	0	0.0%	285,572	0
76	0	83,950	83,950	100.0%	0	0.0%	0	0.0%	0	0.0%	0	0.0%	83,950	0
77	0	17,082	17,082	100.0%	0	0.0%	0	0.0%	0	0.0%	0	0.0%	17,082	0
78	0	153,300	91,250	100.0%	0	0.0%	0	0.0%	0	0.0%	0	0.0%	91,250	0
79	0	34,310	0	0.0%	26,280	100.0%	0	0.0%	0	0.0%	0	0.0%	26,280	0
80	0	277,400	0	0.0%	0	0.0%	140,160	60.0%	93,440	40.0%	0	0.0%	233,600	0
81	547,500	547,500	448,950	100.0%	0	0.0%	0	0.0%	0	0.0%	0	0.0%	448,950	0
82	0	186,150	186,150	100.0%	0	0.0%	0	0.0%	0	0.0%	0	0.0%	186,150	0
83	677,805	677,805	462,090	100.0%	0	0.0%	0	0.0%	0	0.0%	0	0.0%	462,090	0
84	43,435	43,435	35,770	100.0%	0	0.0%	0	0.0%	0	0.0%	0	0.0%	35,770	0
85	0	127,203	127,203	100.0%	0	0.0%	0	0.0%	0	0.0%	0	0.0%	127,203	0
86	112,495	687,979	91,615	13.4%	319,740	46.7%	273,841	40.0%	0	0.0%	0	0.0%	685,196	0
87	85,278	227,978	142,700	62.6%	0	0.0%	85,278	37.4%	0	0.0%	0	0.0%	227,978	0
88	23,360	23,360	23,360	100.0%	0	0.0%	0	0.0%	0	0.0%	0	0.0%	23,360	0
89	6,205	6,205	6,205	100.0%	0	0.0%	0	0.0%	0	0.0%	0	0.0%	6,205	0
90	383,250	383,250	383,250	100.0%	0	0.0%	0	0.0%	0	0.0%	0	0.0%	383,250	0
91	0	926,370	0	0.0%	20,226	3.7%	166,324	30.5%	358,822	65.8%	0	0.0%	545,372	0
	2,188,876	6,566,369	2,480,626	49.5%	407,899	8.1%	1,170,432	23.4%	947,954	18.9%	0	0.0%	5,006,911	0
92	0	6,300	6,300	100.0%	0	0.0%	0	0.0%	0	0.0%	0	0.0%	6,300	0
93	0	53,266	53,266	100.0%	0	0.0%	0	0.0%	0	0.0%	0	0.0%	53,266	0
94	88,000	360,000	95,000	28.4%	0	0.0%	178,000	53.1%	62,000	18.5%	0	0.0%	335,000	0
95	0	228,753		0.0%		0.0%	0	0.0%	0	0.0%	0	0.0%	0	0
96	0	21,463	0	0.0%	0	0.0%	21,463	100.0%	0	0.0%	0	0.0%	21,463	0
97	516,336	662,485	582,178	87.9%	80,307	12.1%	0	0.0%	0	0.0%	0	0.0%	662,485	0
98	310,980	655,722	403,863	62.0%	12,395	1.9%	234,894	36.1%	0	0.0%	0	0.0%	651,152	0
	915,316	1,987,989	1,140,607	65.9%	92,702	5.4%	434,357	25.1%	62,000	3.6%	0	0.0%	1,729,666	0
99	361,300	423,555	370,228	100.0%	0	0.0%	0	0.0%	0	0.0%	0	0.0%	370,228	0
100	10,223	10,223	9,957	100.0%	0	0.0%	0	0.0%	0	0.0%	0	0.0%	9,957	0
101	0	19,200	16,320	100.0%	0	0.0%	0	0.0%	0	0.0%	0	0.0%	16,320	0
102	0	13,750	0	0.0%	10,150	100.0%	0	0.0%	0	0.0%	0	0.0%	10,150	0
103	22,268	22,268	22,268	100.0%	0	0.0%	0	0.0%	0	0.0%	0	0.0%	22,268	0
104	293,957	329,557	296,406	89.9%	0	0.0%	32,671	9.9%	480	0.1%	0	0.0%	329,557	0
105	6,492	6,492	3,060	100.0%	0	0.0%	0	0.0%	0	0.0%	0	0.0%	3,060	0
	694,240	825,045	718,239	94.3%	10,150	1.3%	32,671	4.3%	480	0.1%	0	0.0%	761,540	0
106	0	31,200	31,200	100.0%	0	0.0%	0	0.0%	0	0.0%	0	0.0%	31,200	0
107	0	75,006	75,006	100.0%		0.0%	0	0.0%	0	0.0%	0	0.0%	75,006	0
108	25,254	283,874	0	0.0%	130,905	100.0%	0	0.0%	0	0.0%	0	0.0%	130,905	0
109	23,000	23,000	23,000	100.0%	0	0.0%	0	0.0%	0	0.0%	0	0.0%	23,000	0
110	0	11,000	11,000	100.0%	0	0.0%	0	0.0%	0	0.0%	0	0.0%	11,000	0
111	0	57,404	11,366	100.0%		0.0%	0	0.0%	0	0.0%	0	0.0%	11,366	0
112	40,567	127,852	126,312	98.9%	1,440	1.1%	0	0.0%	0	0.0%	0	0.0%	127,752	0
113	55,594	513,636	35,703	7.5%	0	0.0%	438,231	92.5%	0	0.0%	0	0.0%	473,934	0
	144,415	1,122,972	313,587	35.5%	132,345	15.0%	438,231	49.6%	0	0.0%	0	0.0%	884,163	0
114	0	226,884	226,884	100.0%	0	0.0%	0	0.0%	0	0.0%	0	0.0%	226,884	0
115	0	480,244	264,943	88.8%	0	0.0%	33,292	11.2%	0	0.0%	0	0.0%	298,235	0
116	0	49,070	49,070	100.0%	0	0.0%	0	0.0%	0	0.0%	0	0.0%	49,070	0
117	200,000	200,000	200,000	100.0%	0	0.0%	0	0.0%	0	0.0%	0	0.0%	200,000	0
118	0	39,912	39,912	100.0%	0	0.0%	0	0.0%	0	0.0%	0	0.0%	39,912	0
119	0	11,390	11,390	100.0%	0	0.0%	0	0.0%	0	0.0%	0	0.0%	11,390	0
120	18,560	18,560	18,560	100.0%	0	0.0%	0	0.0%	0	0.0%	0	0.0%	18,560	0
121	37,442	69,702	69,702	100.0%	0	0.0%	0	0.0%	0	0.0%	0	0.0%	69,702	0
122	9,140	9,140	9,140	100.0%	0	0.0%	0	0.0%	0	0.0%	0	0.0%	9,140	0
123	6,937	6,937	6,937	100.0%	0	0.0%	0	0.0%	0	0.0%	0	0.0%	6,937	0
124	116,204	176,244	176,244	100.0%	0	0.0%	0	0.0%	0	0.0%	0	0.0%	176,244	0
	388,283	1,288,083	1,072,782	97.0%	0	0.0%	33,292	3.0%	0	0.0%	0	0.0%	1,106,074	0
	8,439,447	24,007,255	13,235,006	62.8%	1,248,800	5.9%	4,512,232	21.4%	1,547,259	7.3%	526,706	2.5%	21,070,003	279,225

23. 配水池容量及び管延長等(簡易水道)

地域振興局	番号	事業名	配水池		導水管 延長 (m)	送水管 延長 (m)	配水管 延長 (m)	総延長 (m)	管種別延長			
			数	有効容量 (m ³)					鋳鉄管		ダクタイル鋳鉄管	
									延長 (m)	割合 (%)	延長 (m)	割合 (%)
佐久	1	菱野	4	330	2,784	946	11,679	15,409	217	1.4%	8,111	52.6%
	2	うぐいすの森自治会	2	450	2,261	1,261	12,820	16,342	3,522	21.6%	0	0.0%
	3	三区	3	171	1,351	2,227	795	4,373	0	0.0%	3,552	81.2%
	4	川平	1	80	2,400	0	2,400	4,800	0	0.0%	1,600	33.3%
	5	親沢	1	160	2,340	0	3,270	5,610	0	0.0%	330	5.9%
	6	宿岩	1	234	1,021	42	3,354	4,417	0	0.0%	1,129	25.6%
	7	八千穂高原	2	270	245	1,292	3,828	5,365	0	0.0%	0	0.0%
	8	シャトレーゼリゾートハヶ岳	1	－	0	1,485	3,140	4,625	560	12.1%	0	0.0%
	9	川上村	13	2,243	6,514	6,199	48,418	61,131	0	0.0%	43,903	71.8%
	10	南牧村	10	2,722	11,459	2,245	86,224	99,928	3,045	3.0%	8,918	8.9%
	11	南相木村	8	532	6,258	5,033	14,823	26,114	0	0.0%	7,534	28.9%
	12	北相木村	8	780	10,879	80	17,816	28,775	0	0.0%	13,890	48.3%
	13	丸紅南軽井沢別荘地	1	242	127	1,178	7,399	8,704	0	0.0%	7,201	82.7%
	14	太陽の森	2	401	0	1,023	4,565	5,588	0	0.0%	0	0.0%
	15	離山	2	83	0	810	1,610	2,420	0	0.0%	0	0.0%
	16	軽井沢湖畔保養地	1	240	0	1,545	10,397	11,942	0	0.0%	0	0.0%
	17	千ヶ滝	7	3,940	5,750	7,154	83,224	96,128	0	0.0%	3,364	3.5%
	18	三井不動産中軽井沢別荘地	2	222	0	3,934	11,773	15,707	0	0.0%	11,458	72.9%
	19	太平洋興発軽井沢別荘地	1	110	0	1,600	6,360	7,960	3,980	50.0%	3,245	40.8%
	20	八風の郷	5	1,203	1,180	26,314	0	27,494	0	0.0%	1,327	4.8%
	21	土屋別荘地	2	166	5	3,358	7,320	10,683	0	0.0%	1,485	13.9%
	22	旧軽井沢倶楽部	－	－	0	413	5,914	6,327	0	0.0%	5,914	93.5%
	23	姥・中尾	2	230	5,770	4,087	4,107	13,964	0	0.0%	0	0.0%
	24	夢の平	4	6,154	7,486	0	42,667	50,153	0	0.0%	30,694	61.2%
	25	白樺湖	2	1,763	1,586	0	13,748	15,334	874	5.7%	12,153	79.3%
		計	85	22,726	69,416	72,226	407,651	549,293	12,198	2.2%	165,808	30.2%
上田	26	鹿教湯	2	1,100	269	1,211	669	2,149	0	0.0%	1,797	83.6%
	27	真田いずみの森	2	90	119	177	1,649	1,945	0	0.0%	0	0.0%
	28	青木村	25	2,480	16,705	20,072	63,271	100,048	3,448	3.4%	68,352	68.3%
		計	29	3,670	17,093	21,460	65,589	104,142	3,448	3.3%	70,149	67.4%
諏訪	29	山ノ神	2	81	0	0	1,130	1,130	0	0.0%	240	21.2%
	30	諏訪市	6	456	228	1,928	11,382	13,538	0	0.0%	6,148	45.4%
	31	霧ヶ峰ビバルデの丘	1	200	0	454	7,861	8,315	0	0.0%	8,315	100.0%
	32	ピラタスの丘	3	565	326	2,300	6,785	9,411	940	10.0%	0	0.0%
	33	蓼科高原別荘地	2	398	25	3,565	14,757	18,347	25	0.1%	4,160	22.7%
	34	蓼科向城台別荘地	2	110	30	0	3,300	3,330	0	0.0%	0	0.0%
	35	白樺高原緑の村	3	700	151	360	13,989	14,500	210	1.4%	0	0.0%
	36	三井の森いずみ平	1	303	0	820	7,460	8,280	7,970	96.3%	0	0.0%
	37	車山高原	2	750	4,240	0	8,622	12,862	0	0.0%	4,187	32.6%
	38	美濃戸地区	6	475	39	1,266	11,271	12,576	39	0.3%	0	0.0%
	39	ヴィラ奥蓼科	1	62	865	0	1,592	2,457	0	0.0%	0	0.0%
	40	鏡湖	2	167	1,160	0	4,755	5,915	0	0.0%	0	0.0%
	41	鹿山	12	322	312	315	13,391	14,018	0	0.0%	0	0.0%
	42	丸山	4	231	0	1,188	9,033	10,221	0	0.0%	0	0.0%
		計	47	4,820	7,376	12,196	115,328	134,900	9,184	6.8%	23,050	17.1%
上伊那	43	上新山	4	138	893	0	7,931	8,824	893	10.1%	1,387	15.7%
	44	下新山	2	69	280	0	1,880	2,160	0	0.0%	0	0.0%
	45	ますみヶ丘	4	138	2,500	0	2,000	4,500	0	0.0%	0	0.0%
	46	長谷	16	1,602	13,417	0	44,879	58,296	0	0.0%	0	0.0%
	47	高遠町第一	6	395	2,178	1,503	10,528	14,209	0	0.0%	0	0.0%
	48	高遠町第二	8	453	1,422	2,709	11,628	15,759	0	0.0%	236	1.5%
	49	高遠町黒沢	1	53	1,340	0	2,068	3,408	0	0.0%	0	0.0%
	50	高遠町御堂垣外	3	263	2,298	1,941	5,258	9,497	1,091	11.5%	2,358	24.8%
	51	高遠町片倉	2	212	224	0	4,896	5,120	0	0.0%	1,192	23.3%
	52	川上	1	61	547	0	1,944	2,491	0	0.0%	1,695	68.0%
	53	門前	1	35	784	0	1,652	2,436	0	0.0%	23	0.9%
	54	下横川	3	54	3,801	0	4,365	8,166	0	0.0%	1,276	15.6%
	55	渡戸	1	20	165	0	1,939	2,104	0	0.0%	1,144	54.4%
	56	上野	1	18	0	0	1,650	1,650	0	0.0%	1,165	70.6%
	57	鴻ノ田	2	46	67	0	2,192	2,259	0	0.0%	0	0.0%
	58	長岡	1	400	4,500	100	10,150	14,750	500	3.4%	0	0.0%
	59	上棚	1	40	0	0	1,099	1,099	0	0.0%	0	0.0%
	60	鹿垣	1	24	0	0	500	500	0	0.0%	0	0.0%
	61	日曾利	2	118	699	280	2,655	3,634	0	0.0%	30	0.8%
	62	神子柴	1	150	0	130	4,550	4,680	0	0.0%	0	0.0%
		計	61	4,289	35,115	6,663	123,764	165,542	2,484	1.5%	10,506	6.3%

番号	管種別延長														うち 耐震管延長	
	鋼管		石綿セメント管		硬質塩化ビニル管		コンクリート管		鉛管		ポリエチレン管		その他			
	延長 (m)	割合 (%)	延長 (m)	割合 (%)	延長 (m)	割合 (%)	延長 (m)	割合 (%)	延長 (m)	割合 (%)	延長 (m)	割合 (%)	延長 (m)	割合 (%)	延長 (m)	割合 (%)
1	3,023	19.6%	488	3.2%	925	6.0%	0	0.0%	0	0.0%	2,645	17.2%	0	0.0%	2,645	17.2%
2	12,820	78.4%	0	0.0%	0	0.0%	0	0.0%	0	0.0%	0	0.0%	0	0.0%	0	0.0%
3	0	0.0%	0	0.0%	821	18.8%	0	0.0%	0	0.0%	0	0.0%	0	0.0%	0	0.0%
4	0	0.0%	0	0.0%	0	0.0%	0	0.0%	0	0.0%	1,600	33.3%	1,600	33.3%	0	0.0%
5	0	0.0%	660	11.8%	0	0.0%	0	0.0%	0	0.0%	2,310	41.2%	2,310	41.2%	0	0.0%
6	198	4.5%	0	0.0%	2,126	48.1%	0	0.0%	0	0.0%	964	21.8%	0	0.0%	0	0.0%
7	56	1.0%	0	0.0%	5,309	99.0%	0	0.0%	0	0.0%	0	0.0%	0	0.0%	0	0.0%
8	2,215	47.9%	0	0.0%	1,850	40.0%	0	0.0%	0	0.0%	0	0.0%	0	0.0%	0	0.0%
9	2,890	4.7%	0	0.0%	13,554	22.2%	0	0.0%	0	0.0%	784	1.3%	0	0.0%	0	0.0%
10	2,652	2.7%	0	0.0%	76,425	76.5%	0	0.0%	0	0.0%	4,739	4.7%	4,149	4.2%	8,918	8.9%
11	0	0.0%	0	0.0%	16,094	61.6%	0	0.0%	0	0.0%	142	0.5%	2,344	9.0%	2,437	9.3%
12	345	1.2%	0	0.0%	14,540	50.5%	0	0.0%	0	0.0%	0	0.0%	0	0.0%	0	0.0%
13	1,503	17.3%	0	0.0%	0	0.0%	0	0.0%	0	0.0%	0	0.0%	0	0.0%	0	0.0%
14	0	0.0%	5,588	100.0%	0	0.0%	0	0.0%	0	0.0%	0	0.0%	0	0.0%	0	0.0%
15	0	0.0%	0	0.0%	2,420	100.0%	0	0.0%	0	0.0%	0	0.0%	0	0.0%	0	0.0%
16	1,545	12.9%	0	0.0%	10,397	87.1%	0	0.0%	0	0.0%	0	0.0%	0	0.0%	0	0.0%
17	3,729	3.9%	0	0.0%	85,055	88.5%	0	0.0%	0	0.0%	3,980	4.1%	0	0.0%	6,500	6.8%
18	4,249	27.1%	0	0.0%	0	0.0%	0	0.0%	0	0.0%	0	0.0%	0	0.0%	1,321	8.4%
19	0	0.0%	735	9.2%	0	0.0%	0	0.0%	0	0.0%	0	0.0%	0	0.0%	0	0.0%
20	0	0.0%	0	0.0%	26,167	95.2%	0	0.0%	0	0.0%	0	0.0%	0	0.0%	0	0.0%
21	2,929	27.4%	300	2.8%	5,969	55.9%	0	0.0%	0	0.0%	0	0.0%	0	0.0%	0	0.0%
22	0	0.0%	0	0.0%	413	6.5%	0	0.0%	0	0.0%	0	0.0%	0	0.0%	413	6.5%
23	0	0.0%	0	0.0%	12,989	93.0%	0	0.0%	0	0.0%	0	0.0%	975	7.0%	0	0.0%
24	0	0.0%	0	0.0%	18,445	36.8%	0	0.0%	0	0.0%	966	1.9%	48	0.1%	0	0.0%
25	0	0.0%	0	0.0%	1,771	11.5%	0	0.0%	0	0.0%	536	3.5%	0	0.0%	0	0.0%
	38,154	6.9%	7,771	1.4%	295,270	53.8%	0	0.0%	0	0.0%	18,666	3.4%	11,426	2.1%	22,234	4.0%
26	0	0.0%	0	0.0%	352	16.4%	0	0.0%	0	0.0%	0	0.0%	0	0.0%	0	0.0%
27	0	0.0%	0	0.0%	1,945	100.0%	0	0.0%	0	0.0%	0	0.0%	0	0.0%	0	0.0%
28	1,560	1.6%	0	0.0%	21,670	21.7%	0	0.0%	0	0.0%	4,692	4.7%	326	0.3%	0	0.0%
	1,560	1.5%	0	0.0%	23,967	23.0%	0	0.0%	0	0.0%	4,692	4.5%	326	0.3%	0	0.0%
29	0	0.0%	0	0.0%	890	78.8%	0	0.0%	0	0.0%	0	0.0%	0	0.0%	890	78.8%
30	3,506	25.9%	124	0.9%	0	0.0%	0	0.0%	0	0.0%	3,760	27.8%	0	0.0%	2,876	21.2%
31	0	0.0%	0	0.0%	0	0.0%	0	0.0%	0	0.0%	0	0.0%	0	0.0%	0	0.0%
32	0	0.0%	0	0.0%	7,396	78.6%	0	0.0%	0	0.0%	1,075	11.4%	0	0.0%	1,075	11.4%
33	0	0.0%	0	0.0%	14,162	77.2%	0	0.0%	0	0.0%	0	0.0%	0	0.0%	0	0.0%
34	30	0.9%	0	0.0%	3,300	99.1%	0	0.0%	0	0.0%	0	0.0%	0	0.0%	0	0.0%
35	560	3.9%	0	0.0%	13,730	94.7%	0	0.0%	0	0.0%	0	0.0%	0	0.0%	0	0.0%
36	0	0.0%	0	0.0%	310	3.7%	0	0.0%	0	0.0%	0	0.0%	0	0.0%	0	0.0%
37	530	4.1%	0	0.0%	6,565	51.0%	0	0.0%	0	0.0%	790	6.1%	790	6.1%	0	0.0%
38	0	0.0%	431	3.4%	12,106	96.3%	0	0.0%	0	0.0%	0	0.0%	0	0.0%	0	0.0%
39	0	0.0%	865	35.2%	1,592	64.8%	0	0.0%	0	0.0%	0	0.0%	0	0.0%	0	0.0%
40	0	0.0%	0	0.0%	5,915	100.0%	0	0.0%	0	0.0%	0	0.0%	0	0.0%	0	0.0%
41	0	0.0%	0	0.0%	14,018	100.0%	0	0.0%	0	0.0%	0	0.0%	0	0.0%	0	0.0%
42	0	0.0%	0	0.0%	1,188	11.6%	0	0.0%	0	0.0%	9,033	88.4%	0	0.0%	0	0.0%
	4,626	3.4%	1,420	1.1%	81,172	60.2%	0	0.0%	0	0.0%	14,658	10.9%	790	0.6%	4,841	3.6%
43	0	0.0%	0	0.0%	6,544	74.2%	0	0.0%	0	0.0%	0	0.0%	0	0.0%	0	0.0%
44	0	0.0%	0	0.0%	2,160	100.0%	0	0.0%	0	0.0%	0	0.0%	0	0.0%	0	0.0%
45	0	0.0%	0	0.0%	4,500	100.0%	0	0.0%	0	0.0%	0	0.0%	0	0.0%	0	0.0%
46	2,288	3.9%	308	0.5%	50,891	87.3%	0	0.0%	0	0.0%	4,809	8.2%	0	0.0%	0	0.0%
47	0	0.0%	0	0.0%	12,031	84.7%	0	0.0%	0	0.0%	2,178	15.3%	0	0.0%	2,178	15.3%
48	0	0.0%	0	0.0%	12,610	80.0%	0	0.0%	0	0.0%	2,913	18.5%	0	0.0%	2,913	18.5%
49	0	0.0%	0	0.0%	3,408	100.0%	0	0.0%	0	0.0%	0	0.0%	0	0.0%	0	0.0%
50	828	8.7%	0	0.0%	5,220	55.0%	0	0.0%	0	0.0%	0	0.0%	0	0.0%	0	0.0%
51	0	0.0%	0	0.0%	3,376	65.9%	0	0.0%	0	0.0%	552	10.8%	0	0.0%	552	10.8%
52	0	0.0%	0	0.0%	532	21.4%	0	0.0%	0	0.0%	264	10.6%	0	0.0%	264	10.6%
53	14	0.6%	0	0.0%	2,399	98.5%	0	0.0%	0	0.0%	0	0.0%	0	0.0%	0	0.0%
54	126	1.5%	11	0.1%	5,228	64.0%	0	0.0%	0	0.0%	1,525	18.7%	0	0.0%	1,525	18.7%
55	0	0.0%	328	15.6%	632	30.0%	0	0.0%	0	0.0%	0	0.0%	0	0.0%	0	0.0%
56	30	1.8%	0	0.0%	290	17.6%	0	0.0%	0	0.0%	165	10.0%	0	0.0%	165	10.0%
57	94	4.2%	0	0.0%	1,413	62.6%	0	0.0%	0	0.0%	752	33.3%	0	0.0%	752	33.3%
58	100	0.7%	1,900	12.9%	12,250	83.1%	0	0.0%	0	0.0%	0	0.0%	0	0.0%	0	0.0%
59	0	0.0%	497	45.2%	301	27.4%	0	0.0%	0	0.0%	301	27.4%	0	0.0%	0	0.0%
60	0	0.0%	150	30.0%	350	70.0%	0	0.0%	0	0.0%	0	0.0%	0	0.0%	0	0.0%
61	0	0.0%	0	0.0%	2,308	63.5%	0	0.0%	0	0.0%	1,294	35.6%	2	0.1%	994	27.4%
62	0	0.0%	300	6.4%	4,380	93.6%	0	0.0%	0	0.0%	0	0.0%	0	0.0%		0.0%
	3,480	2.1%	3,494	2.1%	130,823	79.0%	0	0.0%	0	0.0%	14,753	8.9%	2	0.0%	9,343	5.6%

23. 配水池容量及び管延長等(簡易水道)

地域振興局	番号	事業名	配水池		導水管 延長 (m)	送水管 延長 (m)	配水管 延長 (m)	総延長 (m)	管種別延長			
			数	有効容量 (m ³)					鋳鉄管		ダクトイル鋳鉄管	
									延長 (m)	割合 (%)	延長 (m)	割合 (%)
南信州	63	遠山	36	2,086	19,302	11,379	49,679	80,360	0	0.0%	5,621	7.0%
	64	山吹	10	1,517	574	0	32,220	32,794	0	0.0%	15,207	46.4%
	65	阿南町	19	2,697	11,541	32,370	97,495	141,406	8,802	6.2%	42,749	30.2%
	66	平谷村	3	449	557	1,771	5,451	7,779	0	0.0%	288	3.7%
	67	根羽村	10	824	1,685	2,047	31,474	35,206	0	0.0%	11,373	32.3%
	68	下條村	6	1,082	6,952	13,243	96,252	116,447	0	0.0%	29,059	25.0%
	69	売木村	6	305	615	0	23,465	24,080	1,634	6.8%	1,337	5.6%
	70	天龍村	9	887	6,518	2,048	15,928	24,494	0	0.0%	1,585	6.5%
	71	泰阜村	12	971	9,962	11,029	67,331	88,322	0	0.0%	58,320	66.0%
	72	大鹿村	20	802	10,240	13,506	37,453	61,199	0	0.0%	3,615	5.9%
	計		131	11,620	67,946	87,393	456,748	612,087	10,436	1.7%	169,154	27.6%
木曽	73	上松	30	2,597	5,548	4,567	64,392	74,507	0	0.0%	7,969	10.7%
	74	南木曽町	21	2,932	9,731	4,744	68,501	82,976	0	0.0%	14,343	17.3%
	75	宇山	5	1,523	1,751	2,190	21,213	25,154	512	2.0%	4,777	19.0%
	76	黒川	6	345	1,004	1,227	26,549	28,780	0	0.0%	5,381	18.7%
	77	熊沢	5	82	3,318	17	6,734	10,069	0	0.0%	0	0.0%
	78	北部	6	641	3,368	1,059	25,486	29,913	0	0.0%	8,286	27.7%
	79	中央部	2	140	65	864	7,847	8,776	0	0.0%	2,496	28.4%
	80	三岳	4	481	368	291	36,714	37,373	0	0.0%	7,550	20.2%
	81	日義	3	850	1,833	0	37,232	39,065	0	0.0%	4,377	11.2%
	82	末川	2	212	492	439	27,970	28,901	0	0.0%	14,642	50.7%
	83	開田高原	10	1,653	1,833	2,490	61,406	65,729	0	0.0%	15,916	24.2%
	84	冷川	2	417	160	1,122	1,497	2,779	0	0.0%	2,407	86.6%
	85	木曽駒高原	3	531	907	960	13,807	15,674	975	6.2%	936	6.0%
	86	木祖村	10	1,951	6,248	6,991	44,068	57,307	0	0.0%	23,758	41.5%
	87	王滝村	9	776	5,693	5,437	11,544	22,674	0	0.0%	0	0.0%
	88	滝越	1	23	1,700	0	2,335	4,035	0	0.0%	0	0.0%
	89	九蔵	1	31	1,520	0	3,175	4,695	0	0.0%	0	0.0%
	90	おんたけ高原	6	1,609	3,545	6,881	16,107	26,533	0	0.0%	0	0.0%
	91	大桑村	9	1,800	10,375	2,686	57,367	70,428	0	0.0%	23,177	32.9%
	計		135	18,594	59,459	41,965	533,944	635,368	1,487	0.2%	136,015	21.4%
松本	92	赤松	1	45	100	0	1,500	1,600	0	0.0%	0	0.0%
	93	有明高原D4地区	2	240	0	0	3,492	3,492	0	0.0%	0	0.0%
	94	麻績村	16	2,055	8,984	4,186	100,808	113,978	0	0.0%	8,416	7.4%
	95	生坂村	25	2,790	860	11,717	33,984	46,561	0	0.0%	1,393	3.0%
	96	清水高原	2	300	1,161	1,699	7,568	10,428	0	0.0%	4,538	43.5%
	97	朝日村	6	1,914	4,017	0	38,961	42,978	0	0.0%	17,363	40.4%
	98	筑北村	61	3,476	11,934	21,501	73,337	106,772	27	0.0%	30,023	28.1%
	計		113	10,820	27,056	39,103	259,650	325,809	27	0.0%	61,733	18.9%
北アルプス	99	大町市	29	2,328	20,304	25,832	78,069	124,206	10	0.0%	6,686	5.4%
	100	青木	1	150	0	500	1,200	1,700	0	0.0%	0	0.0%
	101	中綱	1	53	0	0	1,553	1,553	756	48.7%	0	0.0%
	102	一津	2	52	108	0	1,614	1,722	0	0.0%	0	0.0%
	103	広津	2	114	1,935	1,267	15,537	18,739	0	0.0%	2,609	13.9%
	104	小谷村	40	5,612	42,742	15,954	65,945	124,641	0	0.0%	28,507	22.9%
	105	清水山	1	30	0	0	1,340	1,340	0	0.0%	0	0.0%
	計		76	8,339	65,089	43,553	165,258	273,901	766	0.3%	37,802	13.8%
長野	106	寺町北部			0	0	1,800	1,800	0	0.0%	0	0.0%
	107	中社	1	620	550	0	2,365	2,915	2,365	81.1%	0	0.0%
	108	峰の原	10	1,246	7,050	1,889	18,272	27,211	0	0.0%	10,373	38.1%
	109	千曲高原	3	142	120	1,285	4,272	5,677	0	0.0%	385	6.8%
	110	網掛	1	13	0	0	820	820	0	0.0%	0	0.0%
	111	野尻湖高原緑の村	2	795	38	390	6,835	7,263	0	0.0%	6,873	94.6%
	112	斑尾東急リゾート	4	681	4,045	1,785	6,994	12,824	0	0.0%	8,926	69.6%
	113	小川村	18	1,740	16,583	12,899	77,956	107,438	0	0.0%	8,250	7.7%
計		39	5,237	28,386	18,248	119,314	165,948	2,365	1.4%	34,807	21.0%	
北信	114	斑尾	4	1,968	1,827	1,437	21,562	24,826	0	0.0%	7,843	31.6%
	115	北部	7	2,870	871	4,139	18,553	23,563	0	0.0%	4,316	18.3%
	116	熱平	7	766	921	1,080	10,205	12,206	0	0.0%	71	0.6%
	117	丸池	1	1,250	10,000	10,000	5,460	25,460	0	0.0%	0	0.0%
	118	高社	3	1,210	850	700	8,446	9,996	1,050	10.5%	0	0.0%
	119	馬曲	1	151	600	0	802	1,402	0	0.0%	0	0.0%
	120	上ノ平	2	220	407	2,842	7,230	10,479	0	0.0%	0	0.0%
	121	平林・虫生	5	259	1,370	10	8,509	9,889	0	0.0%	0	0.0%
	122	七ヶ巻	2	63	412	11	2,416	2,839	0	0.0%	0	0.0%
	123	東大滝	1	30	618	0	1,088	1,706	0	0.0%	0	0.0%
	124	栄村	22	1,432	19,677	3,729	41,625	65,031	2,198	3.4%	0	0.0%
	計		55	10,219	37,553	23,948	125,896	187,397	3,248	1.7%	12,230	6.5%
全県	計		771	100,333	414,489	366,755	2,373,142	3,154,386	45,643	1.4%	721,254	22.9%

番号	管種別延長														うち 耐震管延長	
	鋼管		石綿セメント管		硬質塩化ビニル管		コンクリート管		鉛管		ポリエチレン管		その他			
	延長 (m)	割合 (%)	延長 (m)	割合 (%)	延長 (m)	割合 (%)	延長 (m)	割合 (%)	延長 (m)	割合 (%)	延長 (m)	割合 (%)	延長 (m)	割合 (%)	延長 (m)	割合 (%)
63	5,175	6.4%	0	0.0%	51,206	63.7%	0	0.0%	0	0.0%	18,358	22.8%	0	0.0%	1,763	2.2%
64	115	0.4%	0	0.0%	14,882	45.4%	0	0.0%	0	0.0%	983	3.0%	1,607	4.9%	1,166	3.6%
65	6,269	4.4%	0	0.0%	55,514	39.3%	1,044	0.7%	0	0.0%	12,846	9.1%	14,182	10.0%	6,213	4.4%
66	2,651	34.1%	0	0.0%	0	0.0%	0	0.0%	0	0.0%	4,073	52.4%	767	9.9%	0	0.0%
67	2,059	5.8%	0	0.0%	21,180	60.2%	0	0.0%	0	0.0%	594	1.7%	0	0.0%	0	0.0%
68	0	0.0%	0	0.0%	73,400	63.0%	0	0.0%	0	0.0%	13,306	11.4%	682	0.6%	452	0.4%
69	0	0.0%	0	0.0%	21,109	87.7%	0	0.0%	0	0.0%	0	0.0%	0	0.0%	0	0.0%
70	1,900	7.8%	0	0.0%	12,745	52.0%	0	0.0%	0	0.0%	8,072	33.0%	192	0.8%	11,780	48.1%
71	0	0.0%	0	0.0%	23,980	27.2%	0	0.0%	0	0.0%	59	0.1%	5,963	6.8%	3,780	4.3%
72	4,133	6.8%	200	0.3%	25,858	42.3%	0	0.0%	0	0.0%	27,346	44.7%	47	0.1%	24,545	40.1%
	22,302	3.6%	200	0.0%	299,874	49.0%	1,044	0.2%	0	0.0%	85,637	14.0%	23,440	3.8%	49,699	8.1%
73	26	0.0%	0	0.0%	49,823	66.9%	0	0.0%	0	0.0%	12,866	17.3%	3,823	5.1%	17,763	23.8%
74	0	0.0%	0	0.0%	35,769	43.1%	0	0.0%	0	0.0%	6,195	7.5%	26,669	32.1%	26,211	31.6%
75	1,258	5.0%	11	0.0%	14,399	57.2%	0	0.0%	0	0.0%	4,149	16.5%	48	0.2%	174	0.7%
76	1,944	6.8%	0	0.0%	20,617	71.6%	0	0.0%	0	0.0%	750	2.6%	88	0.3%	0	0.0%
77	135	1.3%	0	0.0%	6,568	65.2%	0	0.0%	0	0.0%	3,284	32.6%	82	0.8%	0	0.0%
78	1,444	4.8%	0	0.0%	19,846	66.3%	0	0.0%	0	0.0%	266	0.9%	71	0.2%	0	0.0%
79	1,290	14.7%	0	0.0%	4,990	56.9%	0	0.0%	0	0.0%	0	0.0%	0	0.0%	0	0.0%
80	2,546	6.8%	0	0.0%	22,492	60.2%	0	0.0%	0	0.0%	4,617	12.4%	168	0.4%	336	0.9%
81	1,856	4.8%	0	0.0%	26,672	68.3%	0	0.0%	0	0.0%	6,015	15.4%	145	0.4%	501	1.3%
82	670	2.3%	275	1.0%	10,926	37.8%	0	0.0%	0	0.0%	2,130	7.4%	258	0.9%	0	0.0%
83	3,717	5.7%	0	0.0%	42,798	65.1%	0	0.0%	0	0.0%	2,966	4.5%	332	0.5%	1,669	2.5%
84	0	0.0%	0	0.0%	372	13.4%	0	0.0%	0	0.0%	0	0.0%	0	0.0%	0	0.0%
85	29	0.2%	0	0.0%	13,734	87.6%	0	0.0%	0	0.0%	0	0.0%	0	0.0%	0	0.0%
86	2,499	4.4%	0	0.0%	23,126	40.4%	0	0.0%	0	0.0%	7,924	13.8%	0	0.0%	9,895	17.3%
87	1,392	6.1%	0	0.0%	21,282	93.9%	0	0.0%	0	0.0%	0	0.0%	0	0.0%	0	0.0%
88	84	2.1%	0	0.0%	2,789	69.1%	0	0.0%	0	0.0%	581	14.4%	581	14.4%	0	0.0%
89	0	0.0%	0	0.0%	4,695	100.0%	0	0.0%	0	0.0%	0	0.0%	0	0.0%	0	0.0%
90	4,781	18.0%	4230	15.9%	17,522	66.0%	0	0.0%	0	0.0%	0	0.0%	0	0.0%	0	0.0%
91	1,719	2.4%	743	1.1%	36,734	52.2%	0	0.0%	0	0.0%	7,812	11.1%	243	0.3%	9,170	13.0%
	25,390	4.0%	5,259	0.8%	375,154	59.0%	0	0.0%	0	0.0%	59,555	9.4%	32,508	5.1%	65,719	10.3%
92	0	0.0%	0	0.0%	1,600	100.0%	0	0.0%	0	0.0%	0	0.0%	0	0.0%	0	0.0%
93	0	0.0%	0	0.0%	3,492	100.0%	0	0.0%	0	0.0%	0	0.0%	0	0.0%	0	0.0%
94	0	0.0%	0	0.0%	84,825	74.4%	0	0.0%	0	0.0%	20,737	18.2%	0	0.0%	0	0.0%
95	4,009	8.6%	0	0.0%	39,447	84.7%	0	0.0%	0	0.0%	1,712	3.7%	0	0.0%	0	0.0%
96	1,657	15.9%	0	0.0%	3,086	29.6%	0	0.0%	0	0.0%	422	4.0%	725	7.0%	2,079	19.9%
97	0	0.0%	0	0.0%	25,333	58.9%	0	0.0%	0	0.0%	282	0.7%	0	0.0%	810	1.9%
98	6,637	6.2%	0	0.0%	64,248	60.2%	0	0.0%	0	0.0%	5,837	5.5%	0	0.0%	1,238	1.2%
	12,303	3.8%	0	0.0%	222,031	68.1%	0	0.0%	0	0.0%	28,990	8.9%	725	0.2%	4,127	1.3%
99	14,794	11.9%	302	0.2%	63,750	51.3%	0	0.0%	0	0.0%	13,111	10.6%	25,551	20.6%	23,889	19.2%
100	0	0.0%	1,700	100.0%	0	0.0%	0	0.0%	0	0.0%	0	0.0%	0	0.0%	0	0.0%
101	0	0.0%	0	0.0%	797	51.3%	0	0.0%	0	0.0%	0	0.0%	0	0.0%	0	0.0%
102	0	0.0%	1,384	80.4%	0	0.0%	0	0.0%	0	0.0%	0	0.0%	338	19.6%	0	0.0%
103	1,719	9.2%	0	0.0%	11,735	62.6%	0	0.0%	0	0.0%	1,000	5.3%	1,676	8.9%	0	0.0%
104	8,948	7.2%	0	0.0%	30,041	24.1%	0	0.0%	0	0.0%	57,145	45.8%	0	0.0%	0	0.0%
105	0	0.0%	0	0.0%	0	0.0%	0	0.0%	0	0.0%	0	0.0%	1,340	100.0%	0	0.0%
	25,461	9.3%	3,386	1.2%	106,323	38.8%	0	0.0%	0	0.0%	71,256	26.0%	28,905	10.6%	23,889	8.7%
106	0	0.0%	0	0.0%	1,800	100.0%	0	0.0%	0	0.0%	0	0.0%	0	0.0%	0	0.0%
107	0	0.0%	0	0.0%	550	18.9%	0	0.0%	0	0.0%	0	0.0%	0	0.0%	0	0.0%
108	1,349	5.0%	0	0.0%	13,180	48.4%	0	0.0%	0	0.0%	2,309	8.5%	0	0.0%	0	0.0%
109	0	0.0%	0	0.0%	5,292	93.2%	0	0.0%	0	0.0%	0	0.0%	0	0.0%	0	0.0%
110	0	0.0%	0	0.0%	820	100.0%	0	0.0%	0	0.0%	0	0.0%	0	0.0%	0	0.0%
111	390	5.4%	0	0.0%	0	0.0%	0	0.0%	0	0.0%	0	0.0%	0	0.0%	0	0.0%
112	0	0.0%	0	0.0%	3,505	27.3%	0	0.0%	0	0.0%	0	0.0%	393	3.1%	50	0.4%
113	12,488	11.6%	0	0.0%	55,178	51.4%	0	0.0%	0	0.0%	9,005	8.4%	22,517	21.0%	9,005	8.4%
	14,227	8.6%	0	0.0%	80,325	48.4%	0	0.0%	0	0.0%	11,314	6.8%	22,910	13.8%	9,055	5.5%
114	0	0.0%	0	0.0%	16,317	65.7%	0	0.0%	0	0.0%	561	2.3%	105	0.4%	0	0.0%
115	1,778	7.5%	162	0.7%	17,307	73.4%	0	0.0%	0	0.0%	0	0.0%	0	0.0%	0	0.0%
116	300	2.5%	475	3.9%	11,360	93.1%	0	0.0%	0	0.0%	0	0.0%	0	0.0%	0	0.0%
117	0	0.0%	0	0.0%	0	0.0%	0	0.0%	0	0.0%	12,730	50.0%	12,730	50.0%	0	0.0%
118	0	0.0%	0	0.0%	8,946	89.5%	0	0.0%	0	0.0%	0	0.0%	0	0.0%	700	7.0%
119	0	0.0%	0	0.0%	952	67.9%	0	0.0%	0	0.0%	450	32.1%	0	0.0%	0	0.0%
120	0	0.0%	0	0.0%	9,074	86.6%	0	0.0%	0	0.0%	950	9.1%	455	4.3%	0	0.0%
121	0	0.0%	0	0.0%	9,889	100.0%	0	0.0%	0	0.0%	0	0.0%	0	0.0%	0	0.0%
122	0	0.0%	0	0.0%	2,839	100.0%	0	0.0%	0	0.0%	0	0.0%	0	0.0%	0	0.0%
123	0	0.0%	0	0.0%	1,706	100.0%	0	0.0%	0	0.0%	0	0.0%	0	0.0%	0	0.0%
124	0	0.0%	0	0.0%	41,501	63.8%	0	0.0%	0	0.0%	21,235	32.7%	97	0.1%	8,488	13.1%
	2,078	1.1%	637	0.3%	119,891	64.0%	0	0.0%	0	0.0%	35,926	19.2%	13,387	7.1%	9,188	4.9%
	149,581	4.7%	22,167	0.7%	1,734,829	55.0%	1,044	0.0%	0	0.0%	345,447	11.0%	134,419	4.3%	198,095	6.3%

24. 給水人口、施設能力、原水種別等(専用水道)

番号	市町村	施 設 名 等	国施設	確 認 年月日	給水人口(人)		施設能力(m ³ /日)	専従職員数(人)	原水の種別		浄水施設の種別
					確認時	現 在			種 別	自己水源又は受水の別	
1	佐久市	望月少年自然の家(長野県)		S51.4.22	300		30.0		深井戸	自己水源	消毒のみ
2	佐久穂町	八千穂高原(佐久穂町)		S41.9.24	400	71	130.0		伏流水	自己水源	消毒のみ
3	軽井沢町	星野リゾート		S3.3.3	866	20	900.0	1	伏流水	自己水源	消毒のみ
4	軽井沢町	レイクニュータウン		S38.3.8	4,800	52	700.0	1	表流水、深井戸	自己水源	急速ろ過
5	軽井沢町	せせらぎの森		S43.6.14	1,600	8	300.0	1	表流水、深井戸	自己水源	急速ろ過
6	軽井沢町	三笠パーク		H14.6.3	2,500	27	250.0	2	深井戸	自己水源、受水の併用	消毒のみ
7	軽井沢町	泉ヶ丘別荘管理事務所		S46.3.1	750	30	300.0	2	深井戸	自己水源	消毒のみ
8	軽井沢町	軽井沢休暇村別荘地		S46.7.20	150	6	48.0	1	深井戸	自己水源	消毒のみ
9	軽井沢町	三笠別荘分譲地		S46.12.22	28	0	4.0	1	受水	受水のみ	消毒のみ
10	軽井沢町	(株)プリンスホテル矢ヶ崎		S53.7.10	77,255	100	4,900.0	1	湧水、深井戸	自己水源	急速ろ過 除鉄 除マンガン
11	軽井沢町	ふれあいの郷	○	S60.10.18	224	6	86.0	1	湧水	自己水源	消毒のみ
12	軽井沢町	エクシブ軽井沢		H2.7.2	1,000	0	800.0	1	深井戸	自己水源、受水の併用	急速ろ過 除鉄 除マンガン
13	軽井沢町	リベライン軽井沢		H13.8.1	250	20	74.0		深井戸	自己水源、受水の併用	消毒のみ
14	軽井沢町	ベルジュレー軽井沢		H15.2.26	472	5	40.0		深井戸	自己水源、受水の併用	急速ろ過
15	軽井沢町	オーナーズヒルニュー軽井沢団地管理組合法人		H28.12.1	781	72	220.0	2	深井戸	自己水源	消毒のみ
16	軽井沢町	(株)リボワール 八風湖ホテル		H30.7.9	1,516	0	250.0	3	深井戸	自己水源	消毒のみ
17	御代田町	リゾートトラスト(株)森泉郷別荘地		S44.10.14	5,000	237	1,000.0	5	表流水	自己水源	急速ろ過 膜ろ過
18	上田市	(株)フジランド		H13.4.1	30	30	400.0		湧水	自己水源	消毒のみ
19	上田市	千曲荘病院		H20.3.21	300		100.0		深井戸	自己水源	消毒のみ
20	上田市	三才山病院		S40.8.1	500		150.0		湧水	自己水源	消毒のみ
21	岡谷市	医療法人研成会諏訪湖畔病院・白寿荘		H20.5.15	11	0	631.0	5	深井戸	自己水源	消毒のみ
22	諏訪市	パートナーズ諏訪ゴルフ倶楽部練習場		H16.4.1	100	10	250.0	1	深井戸	自己水源	消毒のみ
23	茅野市	(株)北ハケ岳リゾート蓼科高原			5	5	1,123.0	1	湧水	自己水源	消毒のみ
24	下諏訪町	日本電産サンキョー(株)		H31.3.18	800	0	400.0	1	深井戸	自己水源	消毒のみ
25	下諏訪町	(医)登誠会・諏訪マタニティクリニック		H31.3.18	70	0	25.0	1	深井戸	自己水源	消毒のみ
26	伊那市	伊那中央病院		H25.3.29	2,450	0	250.0		深井戸、受水	自己水源、受水の併用	消毒のみ
27	伊那市	みぶの里		H27.5.7	174	0	50.0		深井戸、受水	自己水源、受水の併用	消毒のみ
28	伊那市	伊那神経科病院		H21.1.20	170	0	34.0		伏流水、受水	自己水源、受水の併用	消毒のみ
29	駒ヶ根市	駒ヶ根青年海外協力隊訓練所		H15.8.5	240	0	80.0		深井戸	自己水源	消毒のみ
30	駒ヶ根市	ベルシャイン駒ヶ根店		H15.7.28	400	0	180.0		深井戸	自己水源	消毒のみ
31	駒ヶ根市	ホテルルートイン		H23.4.10	215	0	64.5		深井戸	自己水源	消毒のみ
32	大鹿村	鹿島・飛島・フジタ特別共同企業体中央新幹線南アルプストンネル新設(長野工区)工事事務所		H28.11.1	200	50	53.0	1	深井戸	自己水源	消毒のみ
33	木曽町	(株)大同ライフサービス		H15.12.1	1,393	78	187.0	4	深井戸	自己水源	急速ろ過
34	松本市	国立大学法人信州大学		H26.3.18	2,997	0	1,072.0		深井戸	自己水源、受水の併用	除鉄 膜ろ過
35	松本市	藤森病院井戸		H22.10.22	160	0	70.0		深井戸	自己水源、受水の併用	膜ろ過
36	松本市	東日本旅客鉄道(株)松本構内井水		H24.1.30	190	0	72.0		深井戸	自己水源	消毒のみ
37	松本市	王子マテリア(株)松本工場		H26.10.31	139	0	432.0		深井戸	自己水源	消毒のみ
38	松本市	独立行政法人 国立病院機構 まつもと医療センター		H28.12.22	1,509	0	267.0		深井戸	自己水源、受水の併用	膜ろ過

番号	市町村	施 設 名 等	国施設	確 認 年 月 日	給水人口(人)		施設能力(m ³ /日)	専従職員数(人)	原水の種別		浄水施設の種別
					確認時	現 在			種 別	自己水源又は受水の別	
39	松本市	松本協立病院		H30.3.22	1,040	0	166.0		深井戸	自己水源、受水の併用	消毒のみ
40	松本市	社会福祉法人ハーモニー		H30.10.19	200	0	676.0		深井戸	自己水源、受水の併用	消毒のみ
41	松本市	東洋観光事業株式会社 翔峰		H30.12.27	500	0	327.0		深井戸	自己水源、受水の併用	消毒のみ
42	松本市	陸上自衛隊松本駐屯地	○	H11.12.8				1	深井戸	自己水源	消毒のみ
43	安曇野市	東洋紡績(株)豊科工場		H24.4.25	400		1,000.0		深井戸	自己水源	消毒のみ
44	安曇野市	(福)協立福祉会 あずみの里		H18.11.2	400		300.0		深井戸	自己水源	消毒のみ
45	安曇野市	医療法人 仁雄会 穂高病院		H25.6.28	871		65.0		深井戸	自己水源	消毒のみ
46	安曇野市	長野県立こども病院		H26.4.23	926		62.0		深井戸	自己水源、受水の併用	膜ろ過
47	大町市	関西電力(株)黒四管理事務所		H27.4.1	0	0	648.0		湧水	自己水源	消毒のみ
48	大町市	国営アルプスあづみの公園大町・松川地区	○	H20.4.1	0	0	868.0	1	深井戸	自己水源	消毒のみ
49	小谷村	小谷村教育委員会(小谷中学校)		H16.9.15	20	19	227.0		湧水	自己水源	消毒のみ
50	小谷村	(株)白馬アルプスホテル		H14.9.30	20	19	416.0		深井戸	自己水源	消毒のみ
51	小谷村	奥白馬高原開発(株)		H26.11.6	60	57	723.0		深井戸	自己水源	消毒のみ
52	長野市	長野日本無線(株)		H14.9.26	1,118		277.0	1	深井戸	自己水源	消毒のみ
53	長野市	公立学校共済組合長野宿泊所		H15.4.1	39		40.0	1	深井戸	自己水源	急速ろ過
54	長野市	(株)みすずコーポレーション本社工場内食堂		H14.9.30	500		33.0		深井戸	自己水源	消毒のみ
55	長野市	ウィーゴカントリークラブ同、レストラン		H14.9.30	378		58.0		深井戸	自己水源	消毒のみ
56	長野市	特別養護老人ホーム真島の里		H14.9.30	126	124	40.0		深井戸	自己水源	消毒のみ
57	長野市	長野赤十字病院		H14.3.1	814		814.0		深井戸	自己水源、受水の併用	急速ろ過
58	長野市	鶴賀病院		H14.5.1	410		130.0		深井戸	自己水源	急速ろ過
59	長野市	栗田病院		H10.10.1	1,033		310.0		深井戸	自己水源	消毒のみ
60	長野市	Royal Hotel 長野		H19.10.1	634		399.0		深井戸	自己水源、受水の併用	膜ろ過
61	長野市	(株)ながの東急百貨店		H19.10.16	7,775		188.0		深井戸	自己水源、受水の併用	膜ろ過
62	長野市	東長野病院		H20.3.5	587		120.0		深井戸	自己水源、受水の併用	膜ろ過
63	長野市	厚生連篠ノ井総合病院		H21.12.11	2,052		307.0		深井戸	自己水源、受水の併用	膜ろ過
64	長野市	ホテル国際21		H24.8.10	209		128.5		深井戸	自己水源、受水の併用	急速ろ過
65	長野市	JR東日本長野支社		H27.2.12	47,715		801.0		深井戸	自己水源、受水の併用	膜ろ過
66	長野市	長野中央病院		H26.5.28	1,247		181.0		深井戸	自己水源、受水の併用	膜ろ過
67	長野市	ホテルJALシティ長野		H27.10.26	470		109.0		深井戸	自己水源、受水の併用	膜ろ過
68	須坂市	長野刑務所	○	H19.3.31	980	912	431.0	1	深井戸	自己水源	消毒のみ
69	中野市	長野県厚生農業協同組合連合会北信総合病院		H17.4.21	647	0	651.4		併用	自己水源、受水の併用	膜ろ過
		計			181,116	1,958	26,418	41			

25. 国庫補助事業及び交付金事業の事業内容及び事業費等

(1)上水道事業及び水道用水供給事業に係る国庫補助事業(水道水源開発等施設整備費国庫補助)

令和元年度該当なし(平成30年度からの地方繰越分についても該当なし)

(2)簡易水道事業及び飲料水供給施設に係る国庫補助事業(簡易水道等施設整備費国庫補助)

令和元年度該当なし(平成30年度からの地方繰越分についても該当なし)

(3)上水道事業及び水道用水供給事業並びに簡易水道事業及び飲料水供給施設に係る交付金事業(生活基盤施設耐震化等交付金)

地域 振興局	補助事業者名	地区名	事業内容	工 期		補 助 率	令和元年度			
				始 期	終 期		事業費 (千円)	補助基本額 (千円)	補 助 額 (千円)	内翌年度へ の繰越額 (千円)
南信州	天 龍 村	鶯巣他	簡易水道再編推進事業 (統合簡易水道)	H26	R2	4/10	27,115	26,950	10,780	0
上 田	上 田 市	真田8簡水	簡易水道再編推進事業 (簡易水道統合整備事業)	H27	R1	1/4	625,223	360,000	90,000	60,610
南信州	阿 南 町	阿南町	生活基盤近代化事業 (増補改良)	R1	R1	1/3	91,432	90,000	30,000	0
南信州	大 鹿 村	大鹿村一円	生活基盤近代化事業 (増補改良)	R1	R3	4/10	35,200	35,200	14,080	0
南信州	阿 南 町	阿南町	生活基盤近代化事業 (基幹改良)	H28	R1	1/3	91,102	90,000	30,000	0
南信州	平 谷 村	平谷村地区	生活基盤近代化事業 (基幹改良)	H27	R3	4/10	62,745	62,098	24,839	0
南信州	売 木 村	売木地区	生活基盤近代化事業 (基幹改良)	H28	R8	1/3	3,456	3,132	1,044	0
松 本	朝 日 村	朝日村	生活基盤近代化事業 (基幹改良)	R1	R7	1/4	8,492	8,492	2,123	0
木 曽	上 松 町	上松地区	生活基盤近代化事業 (基幹改良)	H29	R8	1/3	26,235	23,100	7,700	0
木 曽	木 祖 村	木祖	生活基盤近代化事業 (基幹改良)	H30	R10	1/4	46,750	45,760	11,440	0
木 曽	大 桑 村	全村	生活基盤近代化事業 (基幹改良)	H30	R10	1/3	42,295	41,085	13,695	0
長 野	小 川 村	小川村	生活基盤近代化事業 (基幹改良)	H30	R4	1/3	95,986	89,595	29,865	0
佐 久	小 諸 市		高度浄水施設等整備費 (高度浄水施設等整備費)	R1	R1	1/4	364,386	336,347	84,086	0
長 野	長 野 市		高度浄水施設等整備費 (高度浄水施設等整備費)	R1	R2	1/4	77,176	51,960	12,990	12,990
諏 訪	岡 谷 市		緊急時給水拠点確保等事業 (配水池)	H29	R9	1/4	115,601	115,601	28,900	0
南信州	松 川 町		緊急時給水拠点確保等事業 (緊急時用連絡管)	R1	R3	1/4	46,057	38,000	9,500	0
諏 訪	岡 谷 市		緊急時給水拠点確保等事業 (重要給水施設配水管)	H29	R14	1/4	159,082	140,890	35,222	5,000
松 本	安 曇 野 市		緊急時給水拠点確保等事業 (重要給水施設配水管)	R1	R13	1/4	91,790	74,353	18,588	10,000
長 野	千 曲 市		緊急時給水拠点確保等事業 (重要給水施設配水管)	H30	R1	1/4	15,631	8,277	2,069	0
諏 訪	岡 谷 市		緊急時給水拠点確保等事業 (基幹水道構造物の耐震化事業)	H29	R6	1/4	147,885	47,734	11,933	7,273
南信州	飯 田 市		緊急時給水拠点確保等事業 (基幹水道構造物の耐震化事業)	H28	R1	1/4	199,800	9,892	2,473	0
上 田	上 田 市		水道管路耐震化等推進事業 (水道管路緊急改善事業)	H29	R11	1/3	118,558	100,000	33,333	27,523
上伊那	中 川 村		水道管路耐震化等推進事業 (水道管路緊急改善事業)	H28	R1	1/3	38,973	18,000	6,000	0
松 本	松 本 市		水道管路耐震化等推進事業 (水道管路緊急改善事業)	H30	R3	1/3	139,832	113,310	37,770	0
長 野	長 野 市		水道管路耐震化等推進事業 (水道管路緊急改善事業)	H29	R3	1/3	77,836	39,600	13,200	13,200
計	20 事 業 者		25 事 業				2,748,638	1,969,376	561,630	136,596

(平成30年度からの地方繰越分)

長 野	小 川 村	小川村	生活基盤近代化事業 (基幹改良)	H30	R4	1/3	109,793	87,804	29,268	
長 野	千 曲 市		緊急時給水拠点確保等事業 (重要給水施設配水管)	H30	R1	1/4	70,688	48,648	12,162	
計	2 事 業 者		2 事 業				180,481	136,452	41,430	-

26. 国庫補助事業及び交付金事業の事業数及び補助金等の推移

(1) 国庫補助事業

年度	水道水源開発等施設整備費				簡易水道等施設整備費				災害復旧費				計			
	事業 者数	事業 数	補助 基本額 (千円)	補助金 (千円)	事業 者数	事業 数	補助 基本額 (千円)	補助金 (千円)	事業 者数	事業 数	補助 基本額 (千円)	補助金 (千円)	事業 者数	事業 数	補助 基本額 (千円)	補助金 (千円)
54	6	5	3,439,586	902,724	26	28	2,503,910	724,837					32	33	5,943,496	1,627,561
55	6	5	3,088,075	969,111	26	27	2,701,892	691,133					32	32	5,789,967	1,660,244
56	8	7	4,492,547	1,228,804	27	29	4,009,660	794,131	10	12	109,622	42,127	45	48	8,611,829	2,065,062
57	10	9	1,896,324	446,759	35	43	3,427,214	981,000	26	31	262,671	118,089	71	83	5,586,209	1,545,848
58	8	7	2,243,063	552,734	31	55	4,100,008	1,234,227	41	56	330,896	136,977	80	118	6,673,967	1,923,938
59	8	7	2,531,521	742,616	23	30	2,499,024	780,339	16	26	226,719	116,645	47	63	5,257,264	1,639,600
60	9	8	3,126,940	891,495	24	35	2,620,423	744,757	14	18	131,447	68,090	47	61	5,878,810	1,704,342
61	5	5	2,429,841	882,945	20	26	2,905,083	954,731	5	5	18,042	9,021	30	36	5,352,966	1,846,697
62	6	6	2,629,395	1,179,697	21	31	3,142,174	967,654	1	1	133,819	64,256	28	38	5,905,388	2,211,607
63	5	5	3,308,364	1,529,182	30	41	5,569,846	1,721,163	1	1	24,567	7,857	36	47	8,902,777	3,258,202
元	6	6	4,168,488	1,821,994	32	50	6,038,334	1,977,848	1	1	213,023	47,790	39	57	10,419,845	3,847,632
2	6	6	4,540,025	1,611,830	30	47	4,935,791	1,873,535	1	1	455,413	50,676	37	54	9,931,229	3,536,041
3	11	11	4,262,851	1,535,450	25	42	3,083,506	1,130,041	2	3	120,233	60,117	38	56	7,466,590	2,725,608
4	14	14	3,456,857	860,924	35	54	5,640,951	1,810,878	1	1	2,403	566	50	69	9,100,211	2,672,368
5	15	16	2,120,574	565,881	42	69	8,501,691	2,456,509	2	2	24,107	10,058	56	87	10,646,372	3,032,448
6	12	13	1,459,500	412,751	42	65	7,773,306	2,119,864					51	78	9,232,806	2,532,615
7	11	11	958,379	230,490	39	54	7,862,458	2,230,358	8	11	279,543	119,190	53	76	9,100,380	2,580,038
8	7	7	473,741	113,528	41	59	6,277,453	1,636,286	3	6	60,347	22,331	45	72	6,811,541	1,772,145
9	7	7	601,106	100,528	40	61	7,405,818	1,988,263					47	68	8,006,924	2,088,791
10	19	24	1,886,110	459,455	47	80	8,082,480	2,404,265	1	1	21,525	9,512	61	105	9,990,115	2,873,232
11	16	18	1,486,147	293,493	36	58	5,301,963	1,880,076	3	3	55,067	27,534	55	79	6,843,177	2,201,103
12	16	18	3,239,263	568,880	33	50	5,359,947	1,562,946	5	8	44,714	22,355	54	76	8,643,924	2,154,181
13	10	11	1,569,940	392,485	30	43	4,241,323	1,529,965	3	4	21,116	10,558	43	58	5,832,379	1,933,008
14	9	10	1,232,695	308,173	26	37	3,182,245	1,130,898					35	47	4,414,940	1,439,071
15	9	10	1,086,061	271,515	27	38	2,623,027	919,164					36	48	3,709,088	1,190,679
16	9	10	631,751	162,632	24	28	2,635,254	956,023	6	6	31,017	15,507	39	44	3,298,022	1,134,162
17	6	8	622,960	175,120	15	19	1,482,276	537,168					21	27	2,105,236	712,288
18	7	9	334,144	89,783	15	19	2,039,083	763,959	8	8	26,652	13,324	30	36	2,399,879	867,066
19	4	5	272,440	80,080	9	11	1,406,316	468,116	3	3	8,631	4,315	16	19	1,687,387	552,511
20	7	7	1,200,300	378,242	9	11	1,492,306	469,496					16	18	2,692,606	847,738
21	11	13	1,099,691	287,577	14	16	1,501,270	418,887	1	1	1,940	924	22	30	2,602,901	707,388
22	14	19	1,309,900	382,165	13	15	1,148,812	336,385					22	34	2,458,712	718,550
23	13	17	1,399,658	436,432	15	16	1,128,836	354,830	1	4	191,977	168,875	23	37	2,720,471	960,137
24	8	14	856,182	249,687	19	20	1,764,690	559,083	1	1	3,523	1,761	22	35	2,624,395	810,531
25	6	11	819,654	234,961	18	21	1,110,063	321,479	2	2	26,692	13,346	22	34	1,956,409	569,786
26	8	10	544,021	148,152	16	17	716,929	232,035	5	5	62,258	32,018	22	32	1,323,208	412,205
27	6	7	322,583	104,888	14	14	725,010	229,440	3	3	60,852	34,647	23	24	1,108,445	368,975
28	5	5	297,290	83,438	2	3	228,347	64,390					7	8	525,637	147,828
29	1	1	183,000	45,750	13	13	1,172,545	350,174					14	14	1,355,545	395,924
30	0	0	0	0	0	0	0	0	2	2	40,365	26,910	2	2	40,365	26,910
元	0	0	0	0	0	0	0	0	0	0	0	0	0	0	0	0

(2) 交付金事業

年度	生活基盤施設耐震化等交付金				計			
	事業 者数	事業 数	補助 基本額 (千円)	補助金 (千円)	事業 者数	事業 数	補助 基本額 (千円)	補助金 (千円)
27	7	8	945,349	246,289	7	8	945,349	246,289
28	23	25	1,777,767	535,471	23	25	1,777,767	535,471
29	7	10	408,077	108,200	7	10	408,077	108,200
30	18	21	1,619,114	471,839	18	21	1,619,114	471,839
元	20	25	1,969,376	561,630	20	25	1,969,376	561,630

※平成27年度は暫定運用期間(国からの直接交付)

27. 県費補助事業の事業内容及び事業費等

(1) 水道水源確保支援事業

地域 振興局	市町村名 (補助事業者)	水道名	補助率	令和元年度		事業内容
				事業費 (千円)	補助金 (千円)	

※令和元年度は該当無し

(2) 水道施設災害復旧事業

地域 振興局	市町村名 (補助事業者)	水道名	補助率	令和元年度		事業内容
				事業費 (千円)	補助金 (千円)	
佐久	佐久市	赤谷簡易給水施設	1/2以内	2,486	1,243	沈殿池、ろ過池等の原形復旧

※補助金1,243千円は翌年度に繰り越し

28. 県費補助事業の事業数及び補助金等の推移

年度	水資源開発				水道水源確保支援				共同水質検査施設				簡易水道等				災害復旧				計			
	市町村数	事業数	事業費(千円)	補助金(千円)	市町村数	事業数	事業費(千円)	補助金(千円)	市町村数	事業数	事業費(千円)	補助金(千円)	市町村数	事業数	事業費(千円)	補助金(千円)	市町村数	事業数	事業費(千円)	補助金(千円)	市町村数	事業数	事業費(千円)	補助金(千円)
50	5	4	270,572	39,526									11	11	408,162	54,450	4	5	916	450	20	20	679,650	94,426
51	5	4	581,889	68,173									9	10	158,755	27,770					14	14	740,644	95,943
52	5	4	896,045	98,546									6	7	131,471	25,592	1	1	3,500	904	12	12	1,031,016	125,042
53	5	4	1,140,642	123,174									10	13	251,147	55,770					15	17	1,391,789	178,944
54	5	4	1,169,288	114,344									11	11	247,162	56,080					16	15	1,416,450	170,424
55	5	4	1,362,833	126,579									7	10	207,086	59,000					12	14	1,569,919	185,579
56	6	5	1,866,534	179,312									8	11	142,093	54,815	4	4	9,344	4,125	18	20	2,017,971	238,252
57	7	6	988,872	89,209									11	12	363,831	79,910	10	12	40,980	17,980	28	30	1,393,683	187,099
58	6	5	906,634	104,073									13	13	527,098	48,477	5	7	11,163	4,710	24	25	1,444,895	157,260
59	6	5	973,100	95,469									7	7	126,199	54,890	2	2	30,639	12,500	15	14	1,129,938	162,859
60	6	5	525,645	94,615					1	1	55,200	5,900	6	6	236,113	55,000	2	2	33,523	10,280	15	14	850,481	165,795
61	3	3	357,945	64,430									9	10	281,227	55,000					12	13	639,172	119,430
62	3	3	1,529,395	137,644									4	6	233,693	49,500					7	9	1,763,088	187,144
63	3	3	2,328,364	209,552									10	10	243,712	49,500					13	13	2,572,076	259,052
元	3	3	2,274,988	204,748									4	4	139,900	49,500					7	7	2,414,888	254,248
2	3	3	1,615,671	145,409									4	4	181,728	49,362					7	7	1,797,399	194,771
3	2	2	1,223,586	121,210					1	1	45,000	5,625	6	6	252,616	49,500	2	2	3,312	1,485	11	11	1,524,514	177,820
4	3	3	506,302	38,001					1	1	25,000	3,125	7	7	239,246	49,500					11	11	770,548	90,626
5	3	3	382,600	23,280					2	2	134,190	15,812	8	8	314,764	49,510					13	13	831,554	88,602
6	3	3	202,794	13,266					1	1	24,668	3,083	5	6	423,512	46,969	1	1	6,901	1,948	10	11	657,875	65,266
7	4	4	1,550,000	2,168									5	5	261,960	35,000	2	4	54,100	7,162	11	13	1,866,060	44,330
8	4	4	2,081,000	5,835									8	8	385,325	36,124	1	1	5,551	1,876	13	13	2,471,876	43,835
9	4	4	1,917,000	1,820									4	4	341,606	38,000					8	8	2,258,606	39,820
10	4	4	3,755,116	2,664									1	2	198,933	13,000					5	6	3,954,049	15,664
11	4	4	1,780,000	1,936																	4	4	1,780,000	1,936
12	4	4	28,840	1,633																	4	4	28,840	1,633
13																					0	0	0	0
14																					0	0	0	0
15					1	1	4,725	2,363													1	1	4,725	2,363
16					4	4	54,536	18,780													4	4	54,536	18,780
17					2	2	99,300	16,560													2	2	99,300	16,560
18					1	1	31,800	3,180									4	9	5,050	1,984	5	10	36,850	5,164
19					1	1	22,512	11,256									2	3	5,460	2,721	3	4	27,972	13,977
20																					0	0	0	0
21					2	2	11,130	2,998													2	2	11,130	2,998
22					1	1	34,562	17,281													1	1	34,562	17,281
23																					0	0	0	0
24					2	2	24,755	6,684													2	2	24,755	6,684
25					2	2	197,067	42,245													2	2	197,067	42,245
26					1	1	605,393	18,202													1	1	605,393	18,202
27					2	2	218,588	4,165													2	2	218,588	4,165
28					1	1	15,444	2,790													1	1	15,444	2,790
29					1	1	89,996	14,602													1	1	89,996	14,602
30																					0	0	0	0
元																	1	1	2,486	1,243	1	1	2,486	1,243

29. 水道関連ダムの概況

※ダム建設に係る水道事業者負担金について、水道関係国庫補助金又は県費補助金が充てられたもの

ダム名		裾花ダム	菅平ダム	松川ダム	奥裾花ダム		奈良井ダム	内村ダム	大町ダム		片桐ダム	箕輪ダム	豊丘ダム	水上ダム	計
ダム事業	事業主体	県	県	県	県		県	県	建設省		県	県	県	県	
	工期	40～44	41～44	45～49	47～54		48～58	49～60	49～60		56～H2	55～H4	57～H6	H4～H12	
	総事業費(千円)	3,297,623	1,188,607	3,834,727	7,575,000		17,527,800	11,059,000	47,943,702		14,200,000	28,520,000	21,199,981	12,500,000	168,846,440
水道事業者等		長野市	上田市	飯田市	長野市	鬼無里村	長野県	丸子町	長野市	高瀬広域水道用水企業団	松川町	長野県上伊那広域水道用水企業団	須坂市	四賀村	
水道負担率		2.7%	17.84%	6.7%	7.97%	0.13%	26%	8.3%	5.6%	1%	9.8%	30.5%	13%	0.5%	
水道負担金(千円)[a]		89,036	212,047	256,927	603,506	10,069	4,557,228	917,900	2,679,110	478,438	1,359,848	8,698,600	2,755,998	62,500	22,681,207
水道関係補助金(千円)	国庫補助	2,932	3,594	48,102	171,031	0	2,119,986	419,658	856,815	153,900	675,949	4,329,807	1,173,233	31,250	9,986,257
	県費補助	0	0	51,380	80,341.8	1,834.2	462,017	90,921	330,281	58,873	123,099	786,029	237,515	5,625	2,227,916
	計	2,932	3,594	99,482	251,372.8	1,834.2	2,582,003	510,579	1,187,096	212,773	799,048	5,115,836	1,410,748	36,875	12,214,173
開発水量(m ³ /日)[b]		22,000	30,000	30,000	32,250	540	86,400	14,200	100,000	18,000	3,500	50,000	10,000	300	397,190
単価(千円)[a/b]		4.0	7.1	8.6	18.7	18.6	52.7	64.6	26.8	26.6	388.5	174.0	275.6	208.3	57.1
ダム諸元	目的	F.W.P	W.P.A	F.W.N	F.W.P		F.W.N	F.W.N	F.W.N.P		F.W.N	F.W.N	F.W.N	F.W.N	
	堤高(m)	83.0	41.8	84.3	59.0		60.0	51.3	107.0		59.2	72.0	81.0	38.0	
	堤長(m)	211.2	149.7	165.0	170.0		180.8	265.0	348.0		250.0	297.5	238.0	177.0	
	有効貯水量(千m ³)	10,000	3,242	5,400	3,300		6,400	1,600	28,900		1,310	8,300	2,120	195	70,767
	水道容量(千m ³)	300		1,300	600		1,800	400	1,800		100	3,500	500	7.8	10,308

* F:治水 W:水道 N:流水の維持 P:発電 A:農業

30. 大臣認可の水道用水供給事業及び上水道(令和3年4月1日現在)

(1) 水道用水供給事業

番号	事業体名
502	長野県
504	長野県上伊那広域水道用水企業団
	計 2事業

(2) 上水道

番号	事業体名
1	長野市
3	上田市
4	松本市(松本地区)
10	須坂市
35	伊那市
46	塩尻市
57	長野県
70	飯田市
	計 8事業

31. 複数の市町村にまたがる上水道及び簡易水道

(1) 上水道

事業体名	給水対象市町村
小諸市	小諸市、佐久市、東御市
立科町	立科町、佐久市、上田市
佐久水道企業団	佐久市、佐久穂町、御代田町、東御市
原村	茅野市、原村
伊那市	伊那市、南箕輪村
南箕輪村	南箕輪村、伊那市
木曽町	木曽町、上松町
長野県	長野市、上田市、千曲市、坂城町
長野市	長野市、小布施町
飯山市	飯山市、木島平村

(2) 簡易水道

事業体名	事業名	給水対象市町村
飯山市	斑尾高原	飯山市、妙高市(新潟県)

32. 水質検査状況

* 水道水は水道法第4条において、6つの要件（1病原生物に汚染されていないこと。2シアン、水銀その他の有毒物質を含まないこと。3銅、鉄、フッ素、フェノールその他の物質をその許容量を超えて含まないこと。4異常な酸性、アルカリ性を呈しないこと。5異常な臭味がないこと。ただし、消毒による臭味を除く。6外観は、ほとんど無色透明であること。）を備えるものでないことを規定され、厚生労働省では、具体的に51項目の水質検査を規定しています。

(1) 月別(令和元年度)

区 分			4月	5月	6月	7月	8月	9月	10月	11月	12月	1月	2月	3月	合計	
原 水 + 浄 水	法定水道	上水道	全 項 目	26	36	112	100	49	116	37	30	6	2	0	1	515
			概ね1ヶ月項目	6	25	102	2	8	25	20	27	22	13	13	13	276
			そ の 他	152	169	96	229	185	173	184	167	146	134	136	139	1,910
			小 計	184	230	310	331	242	314	241	224	174	149	149	153	2,701
			基準超過	25	43	53	70	65	68	44	32	22	13	18	17	470
		簡易水道	全 項 目	2	5	34	74	21	26	44	26	7	0	0	0	239
			概ね1ヶ月項目	1	7	39	13	15	25	7	1	6	1	1	1	117
			そ の 他	94	74	47	93	76	105	131	91	75	97	76	75	1,034
			小 計	97	86	120	180	112	156	182	118	88	98	77	76	1,390
			基準超過	9	16	13	40	19	24	33	23	12	5	4	5	203
		専用水道	全 項 目	6	11	7	9	9	7	6	3	0	1	2	1	62
			概ね1ヶ月項目	1	1	1	1	2	3	1	1	2	1	1	1	16
			そ の 他	10	9	9	18	8	10	9	9	6	14	8	5	115
			小 計	17	21	17	28	19	20	16	13	8	16	11	7	193
			基準超過	0	0	0	0	0	0	0	0	0	0	0	0	0
		用水供給	全 項 目	1	1	1	1	4	1	1	9	1	1	3	1	25
			概ね1ヶ月項目	4	4	4	4	4	4	4	4	4	4	4	4	48
			そ の 他	0	11	0	0	12	0	0	11	1	0	11	7	53
			小 計	5	16	5	5	20	5	5	24	6	5	18	12	126
			基準超過	0	3	3	2	3	1	1	2	2	3	3	1	24
	法定外	飲料水供給	全 項 目	0	0	0	3	3	5	0	1	0	0	0	0	12
			概ね1ヶ月項目	0	0	0	2	0	0	0	0	0	0	0	0	2
			そ の 他	2	1	0	3	2	0	1	1	1	0	0	0	11
			小 計	2	1	0	8	5	5	1	2	1	0	0	0	25
			基準超過	0	0	0	0	0	2	0	0	0	0	0	0	2
		簡易給水	全 項 目	1	0	6	16	1	4	0	10	0	0	0	0	38
			概ね1ヶ月項目	0	0	0	0	0	0	0	0	0	0	0	0	0
			そ の 他	1	1	1	11	0	2	2	10	4	1	0	2	35
			小 計	2	1	7	27	1	6	2	20	4	1	0	2	73
			基準超過	0	0	1	8	0	2	0	2	1	0	0	1	15
		原水等計	全 項 目	36	53	160	203	87	159	88	79	14	4	5	3	891
			概ね1ヶ月項目	12	37	146	22	29	57	32	33	34	19	19	19	459
			そ の 他	259	265	153	354	283	290	327	289	233	246	231	228	3,158
			小 計	307	355	459	579	399	506	447	401	281	269	255	250	4,508
			基準超過	34	62	70	120	87	97	78	59	37	21	25	24	714
給 水 栓 水	法定水道	上水道	全 項 目	24	40	44	124	68	40	39	6	13	30	17	4	449
			概ね1ヶ月項目	523	484	506	436	459	479	500	528	521	514	504	529	5,983
			そ の 他	212	140	108	62	124	101	160	155	124	186	172	121	1,665
			小 計	759	664	658	622	651	620	699	689	658	730	693	654	8,097
			基準超過	0	1	0	3	2	1	0	0	0	0	3	0	10
		簡易水道	全 項 目	0	19	41	25	24	24	4	23	4	8	1	13	186
			概ね1ヶ月項目	371	345	349	355	326	359	373	341	365	365	352	354	4,255
			そ の 他	51	90	73	80	124	85	43	90	82	45	116	70	949
			小 計	422	454	463	460	474	468	420	454	451	418	469	437	5,390
			基準超過	1	1	0	3	4	5	2	2	1	0	0	4	23
		専用水道	全 項 目	8	5	5	16	10	7	8	4	4	5	2	5	79
			概ね1ヶ月項目	45	52	53	43	51	51	48	55	50	50	52	49	599
			そ の 他	9	5	5	5	2	2	10	4	3	11	5	3	64
			小 計	62	62	63	64	63	60	66	63	57	66	59	57	742
			基準超過	0	0	0	0	0	0	0	0	0	0	0	0	0
		用水供給	全 項 目	1	6	1	1	8	1	1	6	1	1	6	1	34
			概ね1ヶ月項目	9	8	9	9	2	9	9	4	9	9	4	9	90
			そ の 他	0	12	0	0	7	0	0	16	0	0	16	0	51
			小 計	10	26	10	10	17	10	10	26	10	10	26	10	175
			基準超過	0	0	0	0	0	0	0	0	0	0	0	0	0
	法定外	飲料水供給	全 項 目	0	2	3	6	5	1	0	1	0	4	1	2	25
			概ね1ヶ月項目	15	18	14	12	18	17	16	14	15	9	16	14	178
			そ の 他	4	4	1	4	2	3	4	2	0	1	4	0	29
			小 計	19	24	18	22	25	21	20	17	15	14	21	16	232
			基準超過	0	0	0	0	0	0	0	1	0	0	0	0	1
		簡易給水	全 項 目	0	3	1	9	1	0	0	0	3	5	0	0	22
			概ね1ヶ月項目	31	14	17	14	22	15	30	32	20	16	23	31	265
			そ の 他	18	0	1	5	7	0	5	3	1	2	1	2	45
			小 計	49	17	19	28	30	15	35	35	24	23	24	33	332
			基準超過	0	0	1	0	0	0	1	4	2	0	0	2	10
	給水栓計	全 項 目	33	75	95	181	116	73	52	40	25	53	27	25	795	
		概ね1ヶ月項目	994	921	948	869	878	930	976	974	980	963	951	986	11,370	
		そ の 他	294	251	188	156	266	191	222	270	210	245	314	196	2,803	
		小 計	1,321	1,247	1,231	1,206	1,260	1,194	1,250	1,284	1,215	1,261	1,292	1,207	14,968	
		基準超過	1	2	1	6	6	6	3	7	3	0	3	6	44	

・県に指導監督権限がある水道については、全ての件数（知事認可上水及び用供、簡水、町村に所在する飲供及び簡給）

・国に指導監督権限がある水道については、県へ情報提供があった件数（大臣認可上水及び用供）

※集計範囲は次のとおり。

・市に指導監督権限がある水道については、市が水質検査件数を把握している範囲で、県へ情報提供があった件数（市に所在する専水、飲供及び簡給）

・町村に指導監督権限がある水道については、町村が水質検査件数を把握している範囲で、県へ情報提供があった件数（町村に所在する専水）

(2) 地域振興局別(令和元年度)

区 分				佐久	上田	諏訪	上伊那	南信州	木曽	松本	北アルプス	長野	北信	合計
原水＋浄水	法定水道	上水道	全項目	128	31	130	63	53	0	11	9	20	70	515
			概ね1ヶ月項目	90	1	40	0	0	3	139	3	0	0	276
			その他	799	46	516	0	147	28	94	29	132	119	1,910
			小計	1,017	78	686	63	200	31	244	41	152	189	2,701
			基準超過	106	3	89	21	57	0	82	0	77	35	470
		簡易水道	全項目	56	13	21	31	72	0	2	1	5	38	239
			概ね1ヶ月項目	23	4	0	0	11	58	6	15	0	0	117
			その他	144	1	76	0	258	393	98	20	0	44	1,034
			小計	223	18	97	31	341	451	106	36	5	82	1,390
			基準超過	23	10	12	9	110	0	31	0	0	8	203
		専用水道	全項目	22	3	5	0	3	0	13	0	16	0	62
			概ね1ヶ月項目	3	0	12	0	0	0	0	1	0	0	16
			その他	33	0	7	0	0	0	27	1	47	0	115
			小計	58	3	24	0	3	0	40	2	63	0	193
			基準超過	0	0	0	0	0	0	0	0	0	0	0
	法定外	用水供給	全項目	13	0	0	12	0	0	0	0	0	0	25
			概ね1ヶ月項目	0	0	0	48	0	0	0	0	0	0	48
			その他	47	0	0	0	0	0	0	6	0	0	53
			小計	60	0	0	60	0	0	0	6	0	0	126
			基準超過	1	0	0	23	0	0	0	0	0	0	24
		飲料水供給	全項目	2	1	0	5	0	0	1	1	1	1	12
			概ね1ヶ月項目	1	1	0	0	0	0	0	0	0	0	2
			その他	1	0	0	4	0	0	0	2	3	1	11
			小計	4	2	0	9	0	0	1	3	4	2	25
			基準超過	0	0	0	2	0	0	0	0	0	0	2
		簡易給水	全項目	5	0	0	10	2	0	0	1	0	20	38
			概ね1ヶ月項目	0	0	0	0	0	0	0	0	0	0	0
			その他	1	0	0	5	9	0	0	0	0	20	35
			小計	6	0	0	15	11	0	0	1	0	40	73
			基準超過	0	0	0	2	5	0	0	0	0	8	15
		原水等計	全項目	226	48	156	121	130	0	27	12	42	129	891
			概ね1ヶ月項目	117	6	52	48	11	61	145	19	0	0	459
			その他	1,025	47	599	9	414	421	219	58	182	184	3,158
			小計	1,368	101	807	178	555	482	391	89	224	313	4,508
			基準超過	130	13	101	57	172	0	113	0	77	51	714
給水栓水	法定水道	上水道	全項目	85	12	74	62	42	3	103	11	14	43	449
			概ね1ヶ月項目	1,195	366	918	682	1,170	45	334	178	430	665	5,983
			その他	967	137	200	0	8	25	77	0	10	241	1,665
			小計	2,247	515	1,192	744	1,220	73	514	189	454	949	8,097
			基準超過	0	1	0	0	6	0	0	0	2	1	10
		簡易水道	全項目	23	4	14	30	30	39	21	12	2	11	186
			概ね1ヶ月項目	612	93	255	329	996	836	225	363	149	397	4,255
			その他	325	29	40	0	9	329	91	0	0	126	949
			小計	960	126	309	359	1,035	1,204	337	375	151	534	5,390
			基準超過	1	0	0	4	16	2	0	0	0	0	23
		専用水道	全項目	14	2	6	2	8	0	29	1	17	0	79
			概ね1ヶ月項目	182	29	49	14	28	0	104	18	175	0	599
			その他	52	0	3	0	0	0	9	0	0	0	64
			小計	248	31	58	16	36	0	142	19	192	0	742
			基準超過	0	0	0	0	0	0	0	0	0	0	0
		用水供給	全項目	2	0	0	32	0	0	0	0	0	0	34
			概ね1ヶ月項目	50	0	0	40	0	0	0	0	0	0	90
			その他	51	0	0	0	0	0	0	0	0	0	51
			小計	103	0	0	72	0	0	0	0	0	0	175
			基準超過	0	0	0	0	0	0	0	0	0	0	0
	法定外	飲料水供給	全項目	12	1	0	6	0	0	1	1	0	4	25
			概ね1ヶ月項目	33	14	3	46	1	5	0	11	12	53	178
			その他	11	4	0	9	0	1	0	0	0	4	29
			小計	56	19	3	61	1	6	1	12	12	61	232
			基準超過	0	0	0	0	0	1	0	0	0	0	1
		簡易給水	全項目	7	0	0	6	1	0	0	1	0	7	22
			概ね1ヶ月項目	18	0	3	56	41	70	0	11	4	62	265
			その他	9	0	0	9	3	20	0	0	0	4	45
			小計	34	0	3	71	45	90	0	12	4	73	332
			基準超過	0	0	0	0	3	5	0	0	0	2	10
	給水栓計		全項目	143	19	94	138	81	42	154	26	33	65	795
			概ね1ヶ月項目	2,090	502	1,228	1,167	2,236	956	663	581	770	1,177	11,370
			その他	1,415	170	243	18	20	375	177	0	10	375	2,803
			小計	3,648	691	1,565	1,323	2,337	1,373	994	607	813	1,617	14,968
			基準超過	1	1	0	4	25	8	0	0	2	3	44

・県に指導監督権限がある水道については、全ての件数(知事認可上水及び用供、簡水、町村に所在する飲供及び簡給)

・国に指導監督権限がある水道については、県へ情報提供があった件数(大臣認可上水及び用供)

※集計範囲は次のとおり。

・市に指導監督権限がある水道については、市が水質検査件数を把握している範囲で、県へ情報提供があった件数(市に所在する専水、飲供及び簡給)

・町村に指導監督権限がある水道については、町村が水質検査件数を把握している範囲で、県へ情報提供があった件数(町村に所在する専水)

33. 簡易専用水道検査状況

- ・簡易専用水道とは市町村等の水道事業者から供給される水だけを水源とする飲料水の供給施設で、貯水槽の有効容量が10m³を超えるものをいいます。
- ・簡易専用水道の設置者は、毎年1回以上、厚生労働大臣の登録を受けた機関等に管理に関する(水質検査、清掃状況等)検査を受けなければなりません。
- ・「地域の自主性及び自立性を高めるための改革の推進を図るための関係法律の整備に関する法律(第2次一括法)」により水道法の一部が改正され、平成25年度から、簡易専用水道の設置者に対する指導監督は、市部の施設は市が、町村部は県がそれぞれ行っています。

地域振興局	検査対象 施設数 A	検査実施 施設数 B	受検率 (%) B/A	不適合 施設数 C	不適合率 (%) C/B
佐久	313	289	92.3	116	40.1
上田	233	170	73.0	77	45.3
諏訪	252	215	85.3	72	33.5
上伊那	114	107	93.9	48	44.9
南信州	101	69	68.3	26	37.7
木曽	21	21	100.0	14	66.7
松本	447	384	85.9	139	36.2
北アルプス	54	37	68.5	13	35.1
長野	684	545	79.7	197	36.1
北信	67	59	88.1	19	32.2
合 計	2,286	1,896	82.9	721	38.0

* 数値は各地域振興局管内の市町村の合算

(参考)所在地別集計

市部	1,871	1,526	81.6	568	37.2
町村部	415	370	89.2	153	41.4

(2) 地域振興局別(令和元年度)

区 分				佐久	上田	諏訪	上伊那	南信州	木曽	松本	北アルプス	長野	北信	合計
原水＋浄水	法定水道	上水道	全項目	128	31	130	63	53	0	11	9	20	70	515
			概ね1ヶ月項目	90	1	40	0	0	3	139	3	0	0	276
			その他	799	46	516	0	147	28	94	29	132	119	1,910
			小計	1,017	78	686	63	200	31	244	41	152	189	2,701
			基準超過	106	3	89	21	57	0	82	0	77	35	470
		簡易水道	全項目	56	13	21	31	72	0	2	1	5	38	239
			概ね1ヶ月項目	23	4	0	0	11	58	6	15	0	0	117
			その他	144	1	76	0	258	393	98	20	0	44	1,034
			小計	223	18	97	31	341	451	106	36	5	82	1,390
			基準超過	23	10	12	9	110	0	31	0	0	8	203
		専用水道	全項目	22	3	5	0	3	0	13	0	16	0	62
			概ね1ヶ月項目	3	0	12	0	0	0	0	1	0	0	16
			その他	33	0	7	0	0	0	27	1	47	0	115
			小計	58	3	24	0	3	0	40	2	63	0	193
			基準超過	0	0	0	0	0	0	0	0	0	0	0
	法定外	用水供給	全項目	13	0	0	12	0	0	0	0	0	0	25
			概ね1ヶ月項目	0	0	0	48	0	0	0	0	0	0	48
			その他	47	0	0	0	0	0	0	6	0	0	53
			小計	60	0	0	60	0	0	0	6	0	0	126
			基準超過	1	0	0	23	0	0	0	0	0	0	24
		飲料水供給	全項目	2	1	0	5	0	0	1	1	1	1	12
			概ね1ヶ月項目	1	1	0	0	0	0	0	0	0	0	2
			その他	1	0	0	4	0	0	0	2	3	1	11
			小計	4	2	0	9	0	0	1	3	4	2	25
			基準超過	0	0	0	2	0	0	0	0	0	0	2
		簡易給水	全項目	5	0	0	10	2	0	0	1	0	20	38
			概ね1ヶ月項目	0	0	0	0	0	0	0	0	0	0	0
			その他	1	0	0	5	9	0	0	0	0	20	35
			小計	6	0	0	15	11	0	0	1	0	40	73
			基準超過	0	0	0	2	5	0	0	0	0	8	15
		原水等計	全項目	226	48	156	121	130	0	27	12	42	129	891
			概ね1ヶ月項目	117	6	52	48	11	61	145	19	0	0	459
			その他	1,025	47	599	9	414	421	219	58	182	184	3,158
			小計	1,368	101	807	178	555	482	391	89	224	313	4,508
			基準超過	130	13	101	57	172	0	113	0	77	51	714
給水栓水	法定水道	上水道	全項目	85	12	74	62	42	3	103	11	14	43	449
			概ね1ヶ月項目	1,195	366	918	682	1,170	45	334	178	430	665	5,983
			その他	967	137	200	0	8	25	77	0	10	241	1,665
			小計	2,247	515	1,192	744	1,220	73	514	189	454	949	8,097
			基準超過	0	1	0	0	6	0	0	0	2	1	10
		簡易水道	全項目	23	4	14	30	30	39	21	12	2	11	186
			概ね1ヶ月項目	612	93	255	329	996	836	225	363	149	397	4,255
			その他	325	29	40	0	9	329	91	0	0	126	949
			小計	960	126	309	359	1,035	1,204	337	375	151	534	5,390
			基準超過	1	0	0	4	16	2	0	0	0	0	23
		専用水道	全項目	14	2	6	2	8	0	29	1	17	0	79
			概ね1ヶ月項目	182	29	49	14	28	0	104	18	175	0	599
			その他	52	0	3	0	0	0	9	0	0	0	64
			小計	248	31	58	16	36	0	142	19	192	0	742
			基準超過	0	0	0	0	0	0	0	0	0	0	0
		用水供給	全項目	2	0	0	32	0	0	0	0	0	0	34
			概ね1ヶ月項目	50	0	0	40	0	0	0	0	0	0	90
			その他	51	0	0	0	0	0	0	0	0	0	51
			小計	103	0	0	72	0	0	0	0	0	0	175
			基準超過	0	0	0	0	0	0	0	0	0	0	0
	法定外	飲料水供給	全項目	12	1	0	6	0	0	1	1	0	4	25
			概ね1ヶ月項目	33	14	3	46	1	5	0	11	12	53	178
			その他	11	4	0	9	0	1	0	0	0	4	29
			小計	56	19	3	61	1	6	1	12	12	61	232
			基準超過	0	0	0	0	0	1	0	0	0	0	1
		簡易給水	全項目	7	0	0	6	1	0	0	1	0	7	22
			概ね1ヶ月項目	18	0	3	56	41	70	0	11	4	62	265
			その他	9	0	0	9	3	20	0	0	0	4	45
			小計	34	0	3	71	45	90	0	12	4	73	332
			基準超過	0	0	0	0	3	5	0	0	0	2	10
	給水栓計		全項目	143	19	94	138	81	42	154	26	33	65	795
			概ね1ヶ月項目	2,090	502	1,228	1,167	2,236	956	663	581	770	1,177	11,370
			その他	1,415	170	243	18	20	375	177	0	10	375	2,803
			小計	3,648	691	1,565	1,323	2,337	1,373	994	607	813	1,617	14,968
			基準超過	1	1	0	4	25	8	0	0	2	3	44

・県に指導監督権限がある水道については、全ての件数(知事認可上水及び用供、簡水、町村に所在する飲供及び簡給)

・国に指導監督権限がある水道については、県へ情報提供があった件数(大臣認可上水及び用供)

※集計範囲は次のとおり。

・市に指導監督権限がある水道については、市が水質検査件数を把握している範囲で、県へ情報提供があった件数(市に所在する専水、飲供及び簡給)

・町村に指導監督権限がある水道については、町村が水質検査件数を把握している範囲で、県へ情報提供があった件数(町村に所在する専水)

33. 簡易専用水道検査状況

- ・簡易専用水道とは市町村等の水道事業者から供給される水だけを水源とする飲料水の供給施設で、貯水槽の有効容量が10m3を超えるものをいいます。
- ・簡易専用水道の設置者は、毎年1回以上、厚生労働大臣の登録を受けた機関等に管理に関する(水質検査、清掃状況等)検査を受けなければなりません。
- ・「地域の自主性及び自立性を高めるための改革の推進を図るための関係法律の整備に関する法律(第2次一括法)」により水道法の一部が改正され、平成25年度から、簡易専用水道の設置者に対する指導監督は、市部の施設は市が、町村部は県がそれぞれ行っています。

地域振興局	検査対象 施設数 A	検査実施 施設数 B	受検率 (%) B/A	不適合 施設数 C	不適合率 (%) C/B
佐久	313	289	92.3	116	40.1
上田	233	170	73.0	77	45.3
諏訪	252	215	85.3	72	33.5
上伊那	114	107	93.9	48	44.9
南信州	101	69	68.3	26	37.7
木曽	21	21	100.0	14	66.7
松本	447	384	85.9	139	36.2
北アルプス	54	37	68.5	13	35.1
長野	684	545	79.7	197	36.1
北信	67	59	88.1	19	32.2
合 計	2,286	1,896	82.9	721	38.0

* 数値は各地域振興局管内の市町村の合算

(参考)所在地別集計

市部	1,871	1,526	81.6	568	37.2
町村部	415	370	89.2	153	41.4

34. 登録検査機関(令和3年4月5日現在)

※「公益法人改革推進のための厚生労働省関係一括法」により、平成16年4月1日から水道水質検査及び簡易専用水道の管理に関する検査について、指定機関による実施から登録機関による実施に改正されました。

(1)水道法第20条関係

○市町村等の機関

機関名	連絡先
長野県企業局 (上田水道管理事務所)	0268-22-2110 FAX 22-2994
長野県企業局 (松塩水道用水管理事務所)	0263-52-3330 FAX 52-3331
長野市上下水道局 (犀川浄水場)	026-227-0669 FAX 227-9114
松本市上下水道局	0263-48-6830 FAX 48-6890
佐久圏域 水道水質検査協議会	0267-62-1107 FAX 63-2256
上伊那圏域 水道水質管理協議会	0265-79-1131 FAX 79-1130
上田市上下水道局 (染屋浄水場)	0268-22-0658 FAX 22-1979

○厚生労働大臣の登録を受けた水質検査機関（長野県を区域としている機関）

登録 番号	機関名	連絡先	登録年月日
1	（一社）群馬県薬剤師会	〒371-0013 群馬県前橋市西片貝町5丁目18番地の36 TEL027-223-7736 FAX027-223-5308	H31.3.31
5	（一財）岐阜県公衆衛生検査センター	〒500-8148 岐阜県岐阜市曙町4丁目6番地 TEL058-247-1300 FAX058-248-0229	H31.3.31
8	（一社）埼玉県環境検査研究協会	〒330-0855 埼玉県さいたま市大宮区上小町1450番地11 TEL048-649-1151 FAX048-649-5493	H31.3.31
14	（一財）北陸保健衛生研究所	〒920-1154 石川県金沢市太陽が丘3丁目1番2 TEL076-224-2122 FAX076-224-2132	H31.3.31
17	（一社）長野県薬剤師会	〒390-0802 松本市旭2丁目10番15号 TEL0263-34-5511 FAX0263-34-0075	H31.3.31
18	（一社）長野市薬剤師会	〒380-0918 長野市アークス13-11 TEL026-227-3222 FAX026-227-3806	H31.3.31
19	（一社）上田薬剤師会	〒386-0016 上田市国分994番地1 TEL0268-29-1132 FAX0268-29-1156	H31.3.31
20	（一社）上伊那薬剤師会	〒396-0011 伊那市日影9番地 TEL0265-72-5857 FAX0265-73-7321	H31.3.31
21	（一財）中部公衆医学研究所	〒395-0051 飯田市高羽町6丁目2番地2 TEL0265-24-1777 FAX0265-24-2330	H31.3.31
24	（一財）新潟県環境衛生研究所	〒959-0232 新潟県燕市吉田東栄町8番13号 TEL0256-93-4509 FAX0256-92-6899	H31.3.31
26	（一社）新潟県環境衛生中央研究所	〒940-2127 新潟県長岡市新産2丁目12番地7 TEL0258-46-7151 FAX0258-46-9851	H31.3.31
27	（一財）上越環境科学センター	〒942-0063 新潟県上越市下門前1666番地 TEL025-543-7664 FAX025-543-7882	H31.3.31
56	（一社）山梨県食品衛生協会	〒400-0086 山梨県甲府市小瀬町1145番地1 TEL055-242-0880 FAX055-242-0881	H31.3.31
65	（一社）県央研究所	〒955-0805 新潟県三条市吉田1411番地甲 TEL0256-34-7072 FAX0256-35-6483	H31.3.31
69	（株）コーエキ	〒394-0031 岡谷市田中町3丁目3番24号 TEL0266-23-2155 FAX0266-23-0733	H31.3.31
73	（株）エヌ・イーサポート	〒733-0812 広島県広島市西区己斐本町3丁目13番16号 TEL082-272-9000 FAX082-272-1230	H31.3.31
75	（株）江東微生物研究所	〒133-0057 東京都江戸川区西小岩5丁目18番6号 TEL03-3672-9171 FAX03-3650-8501	H31.3.31
77	（株）環境公害センター	〒463-0808 愛知県名古屋市守山区花咲台2丁目201番地 TEL052-739-1350 FAX052-739-1356	H31.3.31
78	（株）環境科学研究所	〒462-0006 愛知県名古屋市北区若鶴町152番地 TEL052-902-4456 FAX052-902-4601	H31.3.31
83	（株）信濃公害研究所	〒384-2305 北佐久郡立科町大字芦田1835番地1 TEL0267-56-2189 FAX0267-56-1843	H31.3.31
87	（株）群馬分析センター	〒370-0886 群馬県高崎市下大島町625 TEL027-395-0606 FAX027-395-0607	H31.3.31
96	環境未来（株）	〒390-1242 松本市和田4010番地5 TEL0263-88-3911 FAX0263-88-3366	H31.3.31
97	（株）科学技術開発センター	〒381-0025 長野市大字北長池字南長池境2058番地3 TEL026-263-2010 FAX026-263-2012	H31.3.31
105	（株）環境技術センター	〒399-0033 松本市大字笹賀5652番地166 TEL0263-27-1606 FAX0263-27-2133	H31.3.31
110	（株）総合保健センター	〒509-0201 岐阜県可児市川合136番地8 TEL0574-63-7703 FAX0574-63-7706	H31.3.31
113	環境保全（株）	〒036-0164 青森県平川市松崎西田41番地10 TEL0172-43-1100 FAX0172-43-1166	H31.3.31
114	（株）メイキョー	〒400-0047 山梨県甲府市徳行2丁目2番38号 TEL055-228-2858 FAX055-228-8343	H31.3.31
119	（株）イズミテック	〒441-8156 愛知県豊橋市高師町字北新切267番地5 TEL0532-46-8521 FAX0532-46-8574	H31.3.31
126	（株）静環検査センター	〒426-0041 静岡県藤枝市高柳2310 TEL054-634-1000 FAX054-634-1010	H31.3.31
128	（株）愛研	〒463-0037 愛知県名古屋市守山区天子田2丁目710番地 TEL052-771-2717 FAX052-771-2641	H31.3.31
135	いであ（株）	〒154-0012 東京都世田谷区駒沢3丁目15番1号 TEL03-4544-7600 FAX03-4544-7700	H31.3.31
148	藤吉工業（株）	〒453-0801 愛知県名古屋市市中村区太閤4丁目2番8号 TEL052-451-8261 FAX052-451-2373	H31.3.31
149	（一財）東海技術センター	〒465-0021 愛知県名古屋市名東区猪子石2丁目710番地 TEL052-771-5161 FAX052-771-5164	H31.3.31
155	（株）山梨県環境科学検査センター	〒400-0111 山梨県甲斐市竜王新町2277番地12 TEL055-278-1600 FAX055-278-1601	H31.3.31
157	前澤工業（株）	〒104-8351 東京都中央区新川1丁目5番17号 TEL03-3297-0611 FAX03-3297-0619	H31.3.31
159	（株）総合水研究所	〒590-0984 大阪府堺市堺区神南辺町1丁4番地の6 TEL072-224-3532 FAX072-224-3257	H31.3.31

○厚生労働大臣の登録を受けた水質検査機関(長野県を区域としている機関)

登録番号	機関名	連絡先	登録年月日
160	(株)環境総合リサーチ	〒619-0237 京都府相楽郡精華町光台2丁目3番地9号 TEL0774-41-0200 FAX0774-95-6510	H31.3.31
166	三菱ケミカルアクア・ソリューションズ(株)	〒141-0032 東京都品川区大崎1丁目11番2号 TEL03-6748-7483 FAX03-5487-6751	H31.3.31
182	(株)安全性研究センター	〒930-0809 富山県富山市興人町2番62号 TEL076-431-6810 FAX076-431-2809	H31.3.31
184	(株)ビー・エム・エル	〒151-0051 東京都渋谷区千駄ヶ谷5丁目21番3号 TEL03-3350-0111	H31.3.31
192	クリタ分析センター(株)	〒933-0062 茨城県つくば市高野台2丁目8番14号 TEL029-836-7013 FAX029-836-7450	R1.11.17
195	ゼオンノース(株)	〒933-0062 富山県高岡市江尻351番地 TEL0766-25-1111 FAX0766-25-1114	R2.2.4
198	(株)エオネックス	〒920-0209 石川県金沢市東蚊瓜町1丁目19番地4 TEL076-238-1181 FAX076-238-9781	R2.3.31
201	(株)新環境分析センター	〒950-1144 新潟県新潟市江南区祖父戸野268番地1 TEL025-284-6505 FAX025-284-4455	R2.4.1
207	東海プラント(株)	〒410-0861 静岡県沼津市真砂町267番地の2 TEL055-951-5240	R3.3.17
208	(株)環境技研	〒370-3511 群馬県高崎市金古町1709番地1 TEL027-372-5111 FAX027-372-5001	R3.3.22
218	(株)ケイ・エス分析センター	〒584-0067 大阪府富田林市錦織南2丁目9番2号 TEL0721-20-5611 FAX0721-20-5580	H31.3.6
224	(株)総合環境分析	〒226-0003 神奈川県横浜市緑区鴨居1丁目13番2号 TEL045-929-0033 FAX045-929-0039	R2.1.22
227	(株)環境計量センター	〒421-0113 静岡県静岡市駿河区下川原1丁目15番15号 TEL054-268-6763 FAX054-268-6764	R2.6.27
229	(株)日本環境技術センター	〒491-0076 愛知県一宮市貴船町3丁目5番地2 TEL 0586-73-1512 FAX 0586-73-1620	R3.1.7
253	(株)イオ	〒191-0065 東京都日野市旭が丘4丁目7番地107 TEL:042-589-6270 FAX:042-589-6271	R1.6.11
257	(株)テクノサイエンス	〒524-0102 滋賀県守山市水保町2477番地 TEL:077-584-3003 FAX:077-584-3006	R3.1.23
260	ヴェオリア・ジェネッツ(株)	〒108-0022 東京都港区海岸3丁目20番20号ヨコソーレインボータワー TEL03-5441-7010 FAX03-5441-7011	H31.1.1
263	中央環境理研(株)	〒400-0306 山梨県アルプス市小笠原6番地 TEL055-283-6155 FAX055-286-2075	R2.6.1
265	(株)エステム	〒457-0821 愛知県名古屋市中区弥次エ町二丁目19番地の1 TEL052-611-0611 FAX052-612-9384	R3.3.22

(2)水道法第34条の2関係

○厚生労働大臣の登録を受けた簡易専用水道 検査機関(長野県を区域としている機関)

番号	機関名	連絡先	登録年月日
2	(一社)群馬県薬剤師会	〒371-0013 群馬県前橋市西片貝町5丁目18番地の36 TEL027-223-7736 FAX027-223-5308	H31.3.31
11	(一財)岐阜県公衆衛生検査センター	〒500-8148 岐阜県岐阜市曙町4丁目6番地 TEL058-247-1300 FAX058-248-0229	H31.3.31
44	(一財)上越環境科学センター	〒942-0063 新潟県上越市下門前1666番地 TEL0255-43-7664 FAX0255-43-7882	H31.3.31
55	(一社)長野県薬剤師会	〒390-0802 松本市旭2丁目10番15号 TEL0263-34-5511 FAX0263-34-0075	H31.3.31
85	(一社)新潟県環境衛生中央研究所	〒940-2127 新潟県長岡市新産二丁目12番地7 TEL0258-46-7151 FAX0258-46-9851	R1.10.12
96	(一社)長野市薬剤師会	〒380-0918 長野市アークス13-11 TEL026-227-3222 FAX026-227-3806	R2.12.12
101	(一社)上田薬剤師会	〒386-0016 上田市国分994番地1 TEL0268-29-1132 FAX0268-29-1156	H30.7.14
108	(一財)北陸保健衛生研究所	〒920-1154 石川県金沢市太陽が丘3丁目1番2 TEL076-224-2122 FAX076-224-2132	R1.9.19
112	(株)江東微生物研究所	〒133-0057 東京都江戸川区西小岩5丁目18番6号 TEL03-3672-9171	R2.6.12
126	中央環境理研(株)	〒400-0306 山梨県アルプス市小笠原6番地 TEL055-283-6155 FAX055-286-2075	R1.5.24
128	(株)日吉	〒523-8555 滋賀県近江八幡市北之庄町908番地 TEL0748-32-5111 FAX0748-32-3339	R1.10.5
133	(株)科学技術開発センター	〒381-0025 長野県長野市大字北長池字南長池境2058番地3 TEL026-263-2010 FAX026-263-2012	R2.3.28
146	環境未来(株)	〒390-1242 松本市和田4010番地5 TEL0263-88-3911 FAX0263-88-3366	R1.6.21
148	(株)総合保健センター	〒509-0201 岐阜県可児市川合136番地8 TEL0574-63-7703 FAX:0574-63-7706	R1.11.19
150	(株)日本分析	〒174-0051 東京都板橋区小豆沢2丁目26番14号 TEL03-5914-4431 FAX 03-5914-4432	R1.12.16

35. 水道水質基準と検査頻度

※令和2年4月1日から適用

番号	項 目 名	基 準 値	検査頻度	検査頻度減の可否	省略の可否	省略の際の検討事項		
1	一般細菌	100以下	1回／月	不可	不可			
2	大腸菌	検出されないこと。						
9	亜硝酸態窒素	0. 04mg/l以下	4回／年	＊に同じ				
11	硝酸態窒素及び亜硝酸態窒素	10mg/l以下						
38	塩化物イオン	200mg/l以下	1回／月	自動的に測定・記録をしている場合：1回／3月				
46	有機物(全有機炭素(TOC)の量)	3mg/l以下						
47	pH値	5. 8以上8. 6以下						
48	味	異常でないこと。						
49	臭気	異常でないこと。						
50	色度	5度以下						
51	濁度	2度以下						
10	シアン化物イオン及び塩化シアン	0. 01mg/l以下	4回／年	不可				
21	塩素酸	0. 6mg/l以下						
22	クロロ酢酸	0. 02mg/l以下						
23	クロロホルム	0. 06mg/l以下						
24	ジクロロ酢酸	0. 03mg/l以下						
25	ジブロモクロロメタン	0. 1mg/l以下						
27	総トリハロメタン(クロロホルム、ジブ ロモクロロメタン、ブロモジクロロメタ ン及びブロモホルム)のそれぞれの 濃度の総和	0. 1mg/l以下						
28	トリクロロ酢酸	0. 03mg/l以下						
29	ブロモジクロロメタン	0. 03mg/l以下						
30	ブロモホルム	0. 09mg/l以下						
31	ホルムアルデヒド	0. 08mg/l以下						
13	ホウ素及びその化合物	1. 0mg/l以下	4回／年	＊に同じ	過去の検査結果が 基準値の1／2を超 えたことがなく、か つ、原水並びに水 源及びその周辺の 状況から検査する 必要がないことが 明らかな場合は省 略することができる。	原水が海水の場合は省略できない。		
26	臭素酸	0. 01mg/l以下		不可		オゾン処理の場合及び次亜塩素酸消 毒の場合は省略できない。		
3	カドミウム及びその化合物	0. 003mg/l以下		＊ 原水の水質が大きく変わ るおそれが少ないと認めら れる場合であって、過去3 年間における検査結果が すべて基準値の1／5以下 の場合：1回／年 基準値の1／10以下の場 合：1回／3年				
4	水銀及びその化合物	0. 0005mg/l以下						
5	セレン及びその化合物	0. 01mg/l以下						
7	ヒ素及びその化合物	0. 01mg/l以下						
12	フッ素及びその化合物	0. 8mg/l以下						
36	ナトリウム及びその化合物	200mg/l以下						
37	マンガン及びその化合物	0. 05mg/l以下						
39	カルシウム、マグネシウム等(硬度)	300mg/l以下						
40	蒸発残留物	500mg/l以下						
41	陰イオン界面活性剤	0. 2mg/l以下						
44	非イオン界面活性剤	0. 02mg/l以下						
45	フェノール類	0. 005mg/l以下						
6	鉛及びその化合物	0. 01mg/l以下						施設の薬品等及び資機材等の使用状 況も勘案する。
8	六価クロム化合物	0. 02mg/l以下						
32	亜鉛及びその化合物	1. 0mg/l以下						
33	アルミニウム及びその化合物	0. 2mg/l以下						
34	鉄及びその化合物	0. 3mg/l以下						
35	銅及びその化合物	1. 0mg/l以下						
14	四塩化炭素	0. 002mg/l以下						地下水を水源とする場合は、近傍の地 下水の状況も勘案する。
15	1, 4－ジオキサン	0. 05mg/l以下						
16	シス－1, 2－ジクロロエチレン及び トランス－1, 2－ジクロロエチレン	0. 04mg/l以下						
17	ジクロロメタン	0. 02mg/l以下						
18	テトラクロロエチレン	0. 01mg/l以下						
19	トリクロロエチレン	0. 01mg/l以下						
20	ベンゼン	0. 01mg/l以下						
42	(4S、4aS、8aR)－オクタヒドロ－ 4, 8a－ジメチルナフタレン－4a(2 H)－オール(別名ジェオスミン)	0. 00001mg/l以下	1回／月	左記の事項を産出する藻 類の発生が少なく、検査を 行う必要がないことが明ら かであると認められる期間 を除く。		停滞水を水源とする場合は、藻類の発 生状況も勘案する。		
43	1, 2, 7, 7－テトラメチルビシクロ [2, 2, 1]ヘプタン－2－オール(別 名2－メチルイソボルネオール)	0. 00001mg/l以下						

注1：省略した項目については、3年に1回程度は、確認のため検査を実施すること。(厚生労働省通知)
注2：原水の検査についても全項目検査(消毒副生成物：11項目、味を除く。)を年1回は実施すること。(厚生労働省通知)
注3：水質管理目標設定項目等についても必要に応じ実施すること。(厚生労働省通知)

36. 水道水源保全地区の概況(令和3年3月末)

水道水源保全地区は、長野県水環境保全条例(平成4年条例第12号)に基づき、水道水源を保全するため特に必要な区域として、知事が指定するものです。

指定による規制

地区内における次の行為をしようとする場合は、あらかじめ知事に協議し、その同意を得なければなりません。

(1)ゴルフ場の建設 (2)廃棄物の最終処分場の設置 (3)1haを超える土石類の採取等の土地の形質の変更

広域名	市町村名	保全地区名	面積 (ha)	指定 年度	
佐久	南牧村	所沢水道水源保全地区	265	H	6
	北相木村	横屋沢水道水源保全地区	48	H	7
		寄沢水道水源保全地区	4	H	13
上小	上田市	余里水道水源保全地区	30	H	8
	長和町	大沢水道水源保全地区	53	H	8
		上組水道水源保全地区	25	H	8
		北沢水道水源保全地区	60	H	8
	青木村	田沢水道水源保全地区	44	H	7
		臼川水道水源保全地区	39	H	10
上伊那	伊那市	猪鹿水道水源保全地区	290	H	11
		大沢水道水源保全地区	180	H	13
	駒ヶ根市	吉瀬水道水源保全地区	12	H	26
		大曾倉水道水源保全地区	12	H	26
		中山水道水源保全地区	2	H	26
		中曾倉水道水源保全地区	7	H	26
		上割水道水源保全地区	5	H	26
		北割水道水源保全地区	23	H	27
	辰野町	大沢水道水源保全地区	40	H	11
飯伊	飯田市	水荒沢水道水源保全地区	21	H	5
		金七沢水道水源保全地区	157	H	9
	阿智村	長九郎沢水道水源保全地区	67	H	6
	平谷村	大松沢水道水源保全地区	40	H	6
	根羽村	萁野水道水源保全地区	110	H	7
	売木村	岩倉水道水源保全地区	32	H	12
	天龍村	風吹山水道水源保全地区	15	H	11
木曾	南木曽町	妻籠水道水源保全地区	85	H	11
	木曽町	岩井ノ沢水道水源保全地区	84	H	7
		桧尾水道水源保全地区	69	H	8
	木祖村	塩沢水道水源保全地区	191	H	7
	大桑村	木村沢水道水源保全地区	13	H	9
		野尻水道水源保全地区	121	H	12
松本	安曇野市	黒沢水道水源保全地区	161	H	6
	筑北村	四阿屋水道水源保全地区	165	H	7
大北	大町市	一津水道水源保全地区	112	H	12
長野	長野市	大清水水道水源保全地区	23	H	5
		左右水道水源保全地区	8	H	10
		尾倉沢水道水源保全地区	83	H	11
		下祖山水道水源保全地区	133	H	13
	須坂市	豊丘水道水源保全地区	99	H	5
	高山村	鞠子水道水源保全地区	174	H	6
		屋知水道水源保全地区	145	H	9
		防風沢水道水源保全地区	140	H	13
		油久保水道水源保全地区	38	H	18
北信	小川村	桐山・鳥立水道水源保全地区	190	H	7
	山ノ内町	かつら・二の沢水道水源保全地区	31	H	8
27市町村 46地区			3,764		

* 諏訪には保全地区はなし

37. 水資源保全地域の概況（令和3年3月末）

水資源保全地域は、長野県豊かな水資源の保全に関する条例（平成25年条例第11号）に基づき、水資源の保全のために必要があると認められる区域として、知事が指定するものです。

- 水資源を保全するための措置等
- ・土地所有者等は、土地（森林以外の土地で、500㎡未満のものを除く。）の売買契約等を締結しようとする3か月前までに必要事項を知事に届出。
 - ・知事は関係市町村に意見聴取。
 - ・知事は届出概要を県のホームページ等で公表するとともに、当該届出事項を公衆の縦覧に供する。
 - ・知事は、水資源の保全に支障が生ずるおそれがあると認めるときは、必要な助言を行う。
 - ・知事は、無届者や届出者、届出に係る契約の相手方、土地所有者等に対し、必要な事項の報告を求めるほか、職員に立入調査をさせることができる。
 - ・報告聴取や立入調査に従わない場合は、勧告、公表。

広域名	市町村名	保全地域名	面積 (ha)	指定年月日	指定 年度	
佐久	佐久市	協和川瀬水資源保全地域	78.06	H27.12.10	H	27
		協和寺久保水資源保全地域	200.23			
		協和合の沢水資源保全地域	40.44	H28.12.8	H	28
		春日湯沢水資源保全地域	7.33			
		入澤水資源保全地域	26.56	H30.2.19	H	29
		香坂水資源保全地域	6.61	R2.4.16	R	2
	小海町	五箇水資源保全地域	64.34	H26.2.17	H	26
	南相木村	栗生水資源保全地域	39.25	R3.2.18	R	2
		立原水資源保全地域	5.90			
		鳥の向水資源保全地域	8.42			
		三川水資源保全地域	15.34			
諏訪	下諏訪町	汁垂三川水資源保全地域	14.16	H27.6.18	H	27
上伊那	駒ヶ根市	吉瀬水資源保全地域	11.73	H26.11.20	H	26
		大曾倉水資源保全地域	12.32			
		中山水資源保全地域	1.82			
		中曾倉水資源保全地域	6.63			
		上割水資源保全地域	4.48			
		北割水資源保全地域	23.11	H27.10.8	H	27
松本	筑北村	桧平水資源保全地域	0.52	H27.4.16	H	27
6市町村 19地区			567.25			

38. 水道施設整備費補助金及び生活基盤施設耐震化等交付金の概要

(1) 水道水源開発等施設整備費国庫補助金

ダム等の水道水源施設整備や水源水質の悪化に対処するための高度浄水施設整備事業等について、水道事業及び水道用水供給事業を対象とした補助金。

	区分	内容	主な採択基準	補助率
水道水源開発施設整備費	水道水源開発施設整備費	水道の水源開発の用に供する施設の整備	・ 資本単価が90円/m ³ (水道事業)、70円/m ³ (水道用水供給事業)以上であること 等	1/3 1/2
	遠距離導水等施設整備費	水路延長7km以上の取水、導水施設の整備	・ 資本単価が90円/m ³ (水道事業)、70円/m ³ (水道用水供給事業)以上であること ・ 水道水源開発施設整備費の国庫補助対象事業と一体のもの	1/3 1/2
	水道施設機能維持整備費	浄水施設等への自家発電設備等の整備	・ 資本単価が90円/m ³ (水道事業)、70円/m ³ (水道用水供給事業)以上であること ・ (停電対策)浄水施設等が、自然流下方式による施設運転が不可能であり、運転用の自家発電設備が整備されていないこと ・ (土砂災害対策)浄水施設等が、土砂災害警戒区域内等に位置し、土砂災害により給水停止のおそれが高いこと ・ (浸水災害対策)浄水施設等が、浸水想定区域内に位置し、浸水災害により給水停止のおそれが高いこと ・ (浄水施設)2,000戸以上を受け持つ施設であること ・ (取水施設)下流の浄水施設が、2,000戸以上を受け持つ施設であり、各種災害対策を実施済み又は実施中であること ・ (配水場・ポンプ場)上流の浄水施設が、2,000戸以上を受け持つ施設であり、各種災害対策を実施済み又は実施中であること	1/4 1/3
高度浄水施設等整備費		高度浄水施設等の整備が特に必要であると認められる河川等から取水する浄水場等に設置される施設の整備事業	・ 資本単価が90円/m ³ (水道事業)、70円/m ³ (水道用水供給事業)以上であること ・ 水道水における異臭味障害等の内容、程度が著しいこと 等	1/4 1/3

詳しい採択基準等については、厚生労働省ホームページをご確認ください。

<https://www.mhlw.go.jp/stf/seisakunitsuite/bunya/topics/bukyoku/kenkou/suido/yosan/01c.html>

38. 水道施設整備費補助金及び生活基盤施設耐震化等交付金の概要

(2) 簡易水道施設等施設整備費国庫補助金

布設条件の特に厳しい農山漁村における水道の整備について、簡易水道施設及び飲料水供給施設を対象とした補助金。

	区分	内容	主な採択基準	補助率
水道未普及地域解消事業	新設	簡易水道事業又は飲料水供給施設を新設する事業	・ 既存の水道事業の給水区域から道路延長が原則10km以上離れていること 等	4/10 1/3 1/4 等
	広域簡易水道	連絡管で連絡した5,000人を超える給水人口を有する単一の水道施設を新設する事業	・ 簡易水道を布設し得る条件を備えたいくつかの地域の相互間の距離が原則200m以上離れていること 等	4/10 1/3 1/4 等
	飛地区域	給水区域外未普及地域への水道施設の整備事業	・ 簡易水道等を布設し得る条件を備えた地域において、既存の水道事業の給水区域から原則200m以上離れていること 等	4/10 1/3 1/4 等
	給水区域内無水源	給水区域内未普及地域への水道施設の整備事業	・ 既認可給水区域であって、まだ水道が布設されていない地区に対し、既存の水道事業の給水区域から原則200m以上離れていること 等	4/10 1/3 1/4 等
	区域拡張	簡易水道事業又は飲料水供給施設の給水区域の拡張を行う事業	・ 簡易水道施設については、給水人口10人以上の拡張であること 等	4/10 1/3 1/4 等
簡易水道再編推進事業	統合簡易水道	統合簡易水道を整備する事業	・ 市町村が策定する統合簡易水道施設整備計画に基づく事業であること ・ 水源が枯渇し、その周辺での水源の確保が著しく困難な場合において、原則200m以上離れた他水道事業から浄水を受けること ・ 経営の一元化等を図る場合の遠隔監視システムの整備事業であること 等	4/10 1/3 1/4 等
	簡易水道統合整備事業	簡易水道施設等を統合整備する事業	・ 市町村が策定する簡易水道施設統合計画に基づく上水道施設と簡易水道施設等との統合整備を行う事業であること ・ 経営の一元化等を図る場合の遠隔監視システムの整備事業であること	4/10 1/3 1/4 等
生活基盤近代化事業	増補改良	簡易水道施設等の増補改良を行う事業	・ 特定簡易水道事業、特定飲料水供給施設に該当しないこと ・ 平成19年以降に上水道事業に含まれることとなった簡易水道施設等のうち、 ①ほかの水道施設から原則200m以上の距離を有すること ②当該上水道事業の資本単価が全上水道事業の平均以上 ③当該施設の有収水量当たりの増補改良事業費用が平均以上 等	4/10 1/3 1/4 等
	基幹改良	簡易水道施設等の基幹的施設について行う改良事業	・ 特定簡易水道事業、特定飲料水供給施設に該当しないこと ・ 平成19年以降に上水道事業に含まれることとなった簡易水道施設等のうち、 ①ほかの水道施設から原則200m以上の距離を有すること ②当該上水道事業の資本単価が全上水道事業の平均以上 ③当該施設の有収水量当たりの基幹改良事業費用が平均以上 等	4/10 1/3 1/4 等

区分		内容	主な採択基準	補助率
	水量拡張	簡易水道施設等の水量を拡張する事業 しゅん工後40年以上経過した構築物を廃止して新設するもの 布設後20年以上経過した管路を廃止して新設するもの 等	<ul style="list-style-type: none"> ・ 拡張しようとする計画給水量が従前の計画給水量の20%以上 ・ 平成19年以降に上水道事業に含まれることとなった簡易水道施設等のうち、 <ul style="list-style-type: none"> ①ほかの水道施設から原則200m以上の距離を有すること ②当該上水道事業の資本単価が全上水道事業の平均以上 ③当該施設の有収水量当たりの水量拡張事業費用が平均以上 等 	4／10 1／3 1／4 等
閉山炭鉱水道施設		石炭鉱業の整理等に伴い鉱業経営者の設置した水道施設を市町村が改良又は更新する事業	<ul style="list-style-type: none"> ・ 鉱業経営者にかわって市町村が給水を行うこと 	1／3

詳しい採択基準等については、厚生労働省ホームページをご確認ください。

<https://www.mhlw.go.jp/stf/seisakunitsuite/bunya/topics/bukyoku/kenkou/suido/yosan/01c.html>

38. 水道施設整備費補助金及び生活基盤施設耐震化等交付金の概要

(3) 生活基盤施設耐震化等交付金

水道施設の耐震化や水道事業の広域化に資する施設整備など、生活基盤耐震化等事業計画に基づく施設整備に関する交付金。

区分			内容	主な採択基準	交付率
水道施設等耐震化事業	水道未普及地域解消事業	新設	簡易水道事業又は飲料水供給施設を新設する事業	・ 既存の水道事業の給水区域から道路延長が原則10km以上離れていること 等	4/10 1/3 1/4 等
		広域簡易水道	連絡管で連絡した5,000人を超える給水人口を有する単一の水道施設を新設する事業	・ 簡易水道を布設し得る条件を備えたいくつかの地域の相互間の距離が原則200m以上離れていること 等	4/10 1/3 1/4 等
		飛地区域	給水区域外未普及地域への水道施設の整備事業	・ 簡易水道等を布設し得る条件を備えた地域において、既存の水道事業の給水区域から原則200m以上離れていること 等	4/10 1/3 1/4 等
		給水区域内無水源	給水区域内未普及地域への水道施設の整備事業	・ 既認可給水区域であって、まだ水道が布設されていない地区に対し、既存の水道事業の給水区域から原則200m以上離れていること 等	4/10 1/3 1/4 等
		区域拡張	簡易水道事業又は飲料水供給施設の給水区域の拡張を行う事業	・ 簡易水道施設については、給水人口10人以上の拡張であること 等	4/10 1/3 1/4 等
	簡易水道再編推進事業	統合簡易水道	統合簡易水道を整備する事業	・ 市町村が策定する統合簡易水道施設整備計画に基づく事業であること ・ 水源が枯渇し、その周辺での水源の確保が著しく困難な場合において、原則200m以上離れた他水道事業から浄水を受けること ・ 経営の一元化等を図る場合の遠隔監視システムの整備事業であること 等	4/10 1/3 1/4 等
		簡易水道統合整備事業	簡易水道施設等を統合整備する事業	・ 市町村が策定する簡易水道施設統合計画に基づく上水道施設と簡易水道施設等との統合整備を行う事業であること ・ 経営の一元化等を図る場合の遠隔監視システムの整備事業であること	4/10 1/3 1/4 等
	生活基盤近代化事業	増補改良	簡易水道施設等の増補改良を行う事業	・ 特定簡易水道事業、特定飲料水供給施設に該当しないこと ・ 平成19年以降に上水道事業に含まれることとなった簡易水道施設等のうち、 ①ほかの水道施設から原則200m以上の距離を有すること ②当該上水道事業の資本単価が全上水道事業の平均以上 ③当該施設の有収水量当たりの増補改良事業費用が平均以上 等	4/10 1/3 1/4 等
		基幹改良	簡易水道施設等の基幹的施設について行う改良事業	・ 特定簡易水道事業、特定飲料水供給施設に該当しないこと ・ 平成19年以降に上水道事業に含まれることとなった簡易水道施設等のうち、 ①ほかの水道施設から原則200m以上の距離を有すること ②当該上水道事業の資本単価が全上水道事業の平均以上 ③当該施設の有収水量当たりの基幹改良事業費用が平均以上 等	4/10 1/3 1/4 等

区分		内容	主な採択基準	交付率
	水量拡張	簡易水道施設等の水量を拡張する事業 しゅん工後40年以上経過した構築物を廃止して新設するもの 布設後20年以上経過した管路を廃止して新設するもの 等	<ul style="list-style-type: none"> 拡張しようとする計画給水量が従前の計画給水量の20%以上 平成19年以降に上水道事業に含まれることとなった簡易水道施設等のうち、 <ul style="list-style-type: none"> ①ほかの水道施設から原則200m以上の距離を有すること ②当該上水道事業の資本単価が全上水道事業の平均以上 ③当該施設の有収水量当たりの水量拡張事業費用が平均以上 等 	4/10 1/3 1/4 等
	高度浄水施設等整備費	高度浄水施設等の整備が特に必要であると認められる河川等から取水する浄水場等に設置される施設の整備事業	<ul style="list-style-type: none"> 資本単価が90円/m³(水道事業)、70円/m³(水道用水供給事業)以上であること 水道水における異臭味障害等の内容、程度が著しいこと 等 	1/4 1/3
	緊急時給水拠点確保等事業	配水池	計画一日最大給水量の10時間分を超え、12時間までの容量の配水池を整備する事業	1/4 1/3
		緊急時用連絡管	緊急時において近隣の水道事業体等の間で水道水を相互融通できる施設を整備する事業	1/4 1/3
		貯留施設	送水又は配水の用に供する管路であって水の貯留機能を併せ持つ施設の整備事業	1/4 1/3
		緊急遮断弁	緊急時に配水池等の水道水の流出を防止するための緊急遮断弁の整備事業	1/4 1/3
		大容量送水管	緊急時に対応するための貯留機能を合わせ持つ大容量の送水管を整備する事業	1/4 1/3
		重要給水施設配水管	基幹病院等の給水優先度が特に高い施設に配水する配水管であって、耐震機能を有するものを整備する事業	1/4 1/3
		基幹水道構造物の耐震化事業	浄水場等の基幹水道構造物のうち特に耐震化が必要であると認められるものの補強事業又は改築・更新事業	1/4 1/3
		水道施設耐災害性強化事業	災害復旧事業と併せて行う水道施設の災害対策事業	1/3
	水道管路耐震化等推進事業	老朽管更新事業	※現在、新規事業採択を行っていないため省略	
		水道管路緊急改善事業	布設後40年以上経過した鑄鉄管、石綿管、鉛管、コンクリート管、塩化ビニル管、ダクタイル鑄鉄管、鋼管、ポリエチレン管であって基幹管路(導水管、送水管、配水本管)に布設されているものの更新事業	1/3