

**2 0 2 0 年**

**工業統計調査結果報告書**

**長野県企画振興部総合政策課統計室**



## 目 次

利用上の注意	1
--------	---

### 概 要 編

1	調査結果の概要	11
2	事業所数	12
3	従業者数	14
4	製造品出荷額等	16
5	付加価値額	18
6	粗付加価値額	20
7	現金給与総額	22
8	原材料使用額等	24
9	工業用地及び工業用水	24
10	全国との比較	25
表 3	従業者規模別 事業所数、従業者数、製造品出荷額等、現金給与総額、付加価値額及び粗付加価値額（従業者 4 人以上の事業所）	26
表 4	広域行政機構圏別 事業所数、従業者数、製造品出荷額等、付加価値額及び粗付加価値額（従業者 4 人以上の事業所）	27

### 統 計 表 編

第 1 表	累年比較、本県 事業所数、従業者数、現金給与総額、原材料使用額等、製造品出荷額等及び粗付加価値額（従業者 4 人以上の事業所）（昭和 55 年～令和元年）	31
第 2 表	累年比較、本県及び全国 事業所数、従業者数、製造品出荷額等及び本県の主要産業（明治 42 年～令和元年）	32
第 3 表	累年比較、産業中分類別 事業所数、従業者数、現金給与総額、原材料使用額等、製造品出荷額等及び粗付加価値額（従業者 4 人以上の事業所）（平成 26 年～令和元年）	38
第 4-1 表	累年比較、市町村別 事業所数（従業者 4 人以上の事業所）（平成 23 年～令和元年）	42
第 4-2 表	累年比較、市町村別 従業者数（従業者 4 人以上の事業所）（平成 23 年～令和元年）	44
第 4-3 表	累年比較、市町村別 現金給与総額（従業者 4 人以上の事業所）（平成 23 年～令和元年）	46
第 4-4 表	累年比較、市町村別 原材料使用額等（従業者 4 人以上の事業所）（平成 23 年～令和元年）	48
第 4-5 表	累年比較、市町村別 製造品出荷額等（従業者 4 人以上の事業所）（平成 23 年～令和元年）	50
第 4-6 表	累年比較、市町村別 粗付加価値額（従業者 4 人以上の事業所）（平成 23 年～令和元年）	52

第 5 表	産業中分類別 事業所数、従業者数、現金給与総額、原材料使用額等、製造品出荷額等及び粗付加価値額（従業者 4 人以上の事業所） .....	54
第 6 表	産業中分類別、従業者規模別 事業所数、従業者数、現金給与総額、原材料使用額等、在庫額、有形固定資産、製造品出荷額等及び付加価値額（従業者 4 人以上の事業所） .....	56
第 7 表	産業中・小・細分類別 事業所数、従業者数、現金給与総額、原材料使用額等、製造品出荷額等及び粗付加価値額（従業者 4 人以上の事業所） .....	62
第 8 表	市町村別、産業中分類別 事業所数、従業者数、現金給与総額、原材料使用額等、製造品出荷額等、粗付加価値額及び有形固定資産（従業者 4 人以上の事業所） .....	72
第 9 表	産業中分類別 事業所数、従業者数、現金給与総額、原材料使用額等、製造品出荷額等、在庫額、有形固定資産、生産額、付加価値額、現金給与率、原材料率及び付加価値率（従業者 30 人以上の事業所） .....	96
第 10 表	産業中分類別 事業所数、敷地面積（従業者 30 人以上の事業所） .....	100
第 11 表	産業中分類別 1 日当たり総用水量、水源別用水量（従業者 30 人以上の事業所） .....	100
第 12 表	市町村別 事業所数、敷地面積（従業者 30 人以上の事業所） .....	100
第 13 表	市町村別 1 日当たり総用水量、水源別用水量（従業者 30 人以上の事業所） ...	101
第 14 表	品目別 産業中分類別 製造品出荷額及び加工賃収入額（従業者 4 人以上の事業所） .....	102
第 15 表	品目別 製造品出荷額上位 100 品目（従業者 4 人以上の事業所） .....	102
第 16 表	品目別 製造品出荷額、加工賃収入額及び産出事業所数（従業者 4 人以上の事業所） .....	104
第 17 表	都道府県別 事業所数、従業者数、現金給与総額、原材料使用額等、製造品出荷額等及び付加価値額（従業者 4 人以上の事業所） .....	122
第 18 表	品目別 製造品出荷額全国 1 ～ 3 位（平成 30 年 従業者 4 人以上の事業所） ...	123

## 利用上の注意

### 1 調査の目的

工業統計調査は、我が国の工業の実態を明らかにすることを目的としています。

### 2 調査の根拠

工業統計調査は、統計法（平成 19 年法律第 53 号）に基づく「基幹統計調査」であり、工業統計調査規則（昭和 26 年通商産業省令第 81 号）によって実施されるものです。

### 3 調査の期日

2020 年工業統計調査（令和元年実績）は、令和 2 年 6 月 1 日現在で実施しました。

事業所数、従業者数については令和 2 年 6 月 1 日現在、現金給与総額、製造品出荷額等などの経理事項については平成 31 年 1 月～令和元年 12 月の実績により調査しています。

※以下、本報告書では「令和元年 1 年間」の標記の場合、平成 31 年 1 月～令和元年 12 月の期間を指します。

### 4 調査の範囲

工業統計調査の範囲は、日本標準産業分類（平成 25 年総務省告示第 405 号）に掲げる「大分類 E－製造業」に属する事業所（調査困難地域（東日本大震災（平成 23 年 3 月 11 日に発生した東北地方太平洋沖地震及びこれに伴う原子力発電所の事故による災害をいう。）の影響により工業統計調査の実施が困難な地域として経済産業大臣の定める地域）にある事業所、国に属する事業所及び従業者 3 人以下の事業所を除く）を調査の対象としています。

### 5 調査の方法

工業統計調査は、工業調査員（指定地域（東日本大震災の影響により工業調査の実施に大きな支障が生じている地域として経済産業大臣の定める地域をいう。）内にある事業所に対する調査、本社一括調査又は国直送調査については経済産業大臣）が配布する調査票（従業者 30 人以上の事業所（製造、加工又は修理を行っていない本社又は本店を除く）については「工業調査票甲」、従業者 29 人以下の事業所（製造、加工又は修理を行っていない本社又は本店を除く）については「工業調査票乙」）を用い、報告者（事業所の管理責任者（本社一括調査については本社一括調査企業を代表する者））の自計により行っています。

### 6 統計表の項目の説明

#### (1) 事業所数

令和 2 年 6 月 1 日現在の数値です。事業所とは、一般的に工場、製作所、製造所あるいは加工所などと呼ばれているような、一区画を占めて主として製造又は加工を行っているものをいいます。

#### (2) 従業者数

令和 2 年 6 月 1 日現在の数値です。従業者とは、以下のアからカまでに該当するものをいいます。

本統計表でいう従業者数は、下記算式により算出した「この事業所に従事している男女計」をいいます。

$$\begin{aligned} \text{従業者数} = & \text{①個人業主及び無給家族従業者} + \text{②有給役員} \\ & + \text{③常用雇用者（正社員・正職員等、パート・アルバイト等）} - \text{⑤送出者} \\ & + \text{⑥出向・派遣受入者} \end{aligned}$$

ア 「①個人業主及び無給家族従業者」とは、以下の(ア)、(イ)に該当するものをいいます。

(ア) 「個人業主」とは、個人経営の事業所で、その事業所を経営している人をいいます。

(イ) 「無給家族従業者」とは、個人業主の家族で、賃金・給与を受けずに、常時従事している人をいいます。ただし、手伝い程度のものは含みません。

イ 「②有給役員」とは、事業所の取締役、理事などで役員報酬を得ている人をいいます。他の事業所の役員を兼ねている場合であっても、調査対象事業所が役員報酬を支給している場合は、調査対象事業所の有給役員に該当します。

ウ 「③常用雇用者」とは、(ア) から(ウ)のいずれかに該当するものをいい、「正社員・正職員等」及び「パート・アルバイト等」に分けられます。

(ア) 期間を定めずに、又は1か月以上の期間を定めて雇用している人。別経営の事業所へ出向・派遣している人や、臨時職員などと呼ばれている人でも上記に当てはまる場合は、「常用雇用者」に含まれます。

(イ) 個人業主の家族で、実際に雇用者並みの賃金・給与の支払いを受けている人。

(ウ) 個人が共同で事業を行っている場合、そのうち1人を個人業主とするが、個人業主としなかった他の人。

(エ) 「正社員・正職員等」とは、「③常用雇用者」のうち「正社員」、「正職員」として処遇している人をいいます。一般的に、雇用契約期間に定めがなく（定年制を含む）、事業所で定められている1週間の所定労働時間で働いている人が該当します。

(オ) 「パート・アルバイト等」とは、「③常用雇用者」のうち「契約社員」、「嘱託」、「パートタイマー」、「アルバイト」など「正社員・正職員等」以外の人をいいます。

エ 「④臨時雇用者」とは、「③常用雇用者」に該当しない人（1か月未満の期間を定めて雇用している人や日々雇用している人など）をいいます。

オ 「⑤送出者」とは、「①個人業主及び無給家族従業者」、「②有給役員」、「③常用雇用者」、「④臨時雇用者」に該当する人のうち、労働者派遣法でいう派遣労働者のほかに、在籍出向など調査対象事業所に籍を置いたまま、他企業など別経営の事業所で働いている人をいいます。

カ 「⑥出向・派遣受入者」とは、別経営の事業所に籍を置いたまま調査対象事業所で働いている人及び人材派遣会社からの派遣従業者をいいます。

### (3) 現金給与総額

令和元年1年間に常用雇用者及び有給役員のうちこの事業所に従事している人に対して支給された基本給、諸手当及び特別に支払われた給与（期末賞与等）の額とその他の給与額との合計です。その他の給与額とは、常用雇用者及び有給役員に対する退職金又は解雇予告手当、出向・派遣受入者に係わる支払額、臨時雇用者に対する給与、別経営の事業所へ出向させている人に対する負担額などをいいます。

### (4) 原材料使用額等

令和元年1年間における原材料使用額、燃料使用額、電力使用額、委託生産費、製造等に関連する外注費及び転売した商品の仕入額の合計であり、消費税額を含んだ額です。

- ア 原材料使用額とは、主要原材料、補助材料、購入部分品、容器、包装材料、工場維持用の材料及び消耗品など、実際に製造等に使用した総使用額をいい、原材料として使用した石炭、石油なども含まれます。また、下請工場などに原材料を支給して製造加工を行わせた場合には、支給した原材料の額も含まれます。
- イ 燃料使用額とは、生産段階で使用した燃料費、貨物運搬用及び暖房用の燃料費、購入したガスの料金、自家発電用の燃料費などをいいます。
- ウ 電力使用額とは、購入した電力の使用額をいい、自家発電は含みません。
- エ 委託生産費とは、原材料又は中間製品を他企業の国内事業所に支給して製造又は加工を委託した場合、これに支払った加工賃及び支払うべき加工賃をいいます。
- オ 製造等に関連する外注費とは、生産設備の保守・点検・修理、機械・装置の操作、製品に組み込まれるソフトウェアの開発など、事業所収入に直接関連する外注費用をいい、派遣受入者に係る支払額、委託生産額などの外注費は含みません。
- カ 転売した商品の仕入額とは、令和元年１年間に於いて、実際に売り上げた転売品（他から仕入れて又は受け入れてそのまま販売したもの。以下「転売品」という。）に対応する仕入額をいいます。

(5) 製造品出荷額等

令和元年１年間に於ける製造品出荷額、加工賃収入額、くず廃物の出荷額及びその他収入額の合計であり、消費税及び酒税、たばこ税、揮発油税及び地方揮発油税を含んだ額です。

ア 製造品の出荷とは、その事業所の所有に属する原材料によって製造されたもの（原材料を他企業の国内事業所に支給して製造させたものを含む）を、令和元年中（平成31年1月～令和元年12月）にその事業所から出荷した場合をいいます。また、次のものも製造品出荷に含まれます。

(ア) 同一企業に属する他の事業所へ引き渡したもの

(イ) 自家使用されたもの（その事業所において最終製品として使用されたもの）

(ウ) 委託販売に出したもの（販売済みでないものを含み、令和元年中に返品されたものを除く）

イ 加工賃収入額とは、令和元年中に他企業の所有に属する主要原材料によって製造し、あるいは他企業の所有に属する製品又は半製品に加工、処理を加えた場合、これに対して受け取った又は受け取るべき加工賃をいいます。

ウ その他の収入額とは、上記ア、イ及びくず廃物の出荷額以外（例えば、転売収入（仕入れて又は受け入れてそのまま販売したもの）、修理料収入額、冷蔵保管料及び自家発電の余剰電力の販売収入額等）の収入額をいいます。

(6) 製造品、半製品及び仕掛品、原材料及び燃料の在庫額（従業者30人以上の事業所）

事業所の所有に属するものを帳簿価額によって記入したものであり、消費税を含んだ額です。原材料を他に支給して製造される委託生産品も含まれます。

(7) 有形固定資産の額（従業者30人以上の事業所）

令和元年１年間に於ける数値であり、帳簿価額によつています。

ア 有形固定資産の取得額等には、次の区分があります。

(ア) 土地

(イ) 建物及び構築物（土木設備、建物附属設備を含む）

(ウ) 機械及び装置（附属設備を含む）

(エ) 船舶、車両、運搬具、耐用年数1年以上の工具、器具、備品等

- イ 建設仮勘定の増加額とは、この勘定の借方に加えられた額をいい、減少額とは、この勘定から他の勘定に振り替えられた額をいいます。
- ウ 有形固定資産の除却額とは、有形固定資産の売却、撤去、滅失及び同一企業に属する他の事業所への引き渡しなどの額をいいます。
- エ 有形固定資産の投資総額は以下の算式により算出し、表章しています。
- $$\text{投資総額} = \text{取得額} + \text{建設仮勘定の年間増減（増加額} - \text{減少額）}$$

(8) 工業用地

ア 事業所敷地面積は、令和2年6月1日現在において、事業所が使用（賃借を含む）している敷地の全面積をいいます。ただし、鉱区、住宅、寄宿舍、グラウンド、倉庫及びその他福利厚生施設などに使用している敷地については、生産設備などのある敷地と明確に区別される場合は除かれます。なお、事業所の隣接地にある拡張予定地を、事業所が占有している場合は含まれます。

(9) 工業用水

- ア 工業用水とは、事業所内で生産のために使用された用水（従業員の飲料水、雑用水を含む）をいいます。
- イ 1日当たり用水量とは、令和元年1年間に事業所で使用した工業用水の総量を操業日数で割ったものです。

(10) 金額項目について

製造品出荷額等の経理事項については、原則消費税込みで把握していますが、一部の消費税抜きの回答については「統計調査における売上高等の集計に係る消費税の取扱いに関するガイドライン（平成27年5月19日各府省統計主管課長等会議申合せ）」に基づき、消費税込みに補正した上で集計しています。

なお、工業統計では、在庫額についても、消費税込みに補正した上で結果表として集計しています。

## 7 計算式

(1) 生産額、付加価値額等

- ・生産額＝製造品出荷額＋加工賃収入額＋（製造品年末在庫額－製造品年初在庫額）＋（半製品及び仕掛品年末価額－半製品及び仕掛品年初価額）（従業者30人以上の事業所）
- ・付加価値額＝製造品出荷額等＋（製造品年末在庫額－製造品年初在庫額）＋（半製品及び仕掛品年末価額－半製品及び仕掛品年初価額）－（推計酒税、たばこ税、揮発油税及び地方揮発油税\*1＋推計消費税額\*2）－原材料使用額等－減価償却額
- ・粗付加価値額＝製造品出荷額等－（推計酒税、たばこ税、揮発油税及び地方揮発油税＋推計消費税額）－原材料使用額等
- ・有形固定資産投資総額＝有形固定資産の取得額＋建設仮勘定の年間増減
- ・付加価値率＝付加価値額÷（製造品出荷額等＋（製造品年末在庫額－製造品年初在庫額）＋（半製品及び仕掛品年末価額－半製品及び仕掛品年初価額）－（推計酒税、たばこ税、揮発油税及び地方揮発油税＋推計消費税額））×100



- ・ 原材料率＝ $\frac{\text{原材料使用額等}}{\text{（製造品出荷額等）} + \text{（製造品年末在庫額－製造品年初在庫額）} + \text{（半製品及び仕掛品年末価額－半製品及び仕掛品年初価額）} - \text{（推計酒税、たばこ税、揮発油税及び地方揮発油税＋推計消費税額）}} \times 100$
- ・ 現金給与率＝ $\frac{\text{現金給与総額}}{\text{（製造品出荷額等）} + \text{（製造品年末在庫額－製造品年初在庫額）} + \text{（半製品及び仕掛品年末価額－半製品及び仕掛品年初価額）} - \text{（推計酒税、たばこ税、揮発油税及び地方揮発油税＋推計消費税額）}} \times 100$
- \*1：平成 29 年調査より「酒税、たばこ税、揮発油税及び地方揮発油税の合計額」の調査を廃止したため、「推計酒税、たばこ税、揮発油税及び地方揮発油税」は、出荷数量等から推計したものである。
- \*2:推計消費税額は、平成 13 年調査より消費税額の調査を廃止したため推計したものであり、推計消費税額の算出にあたっては、直接輸出分、原材料、設備投資を控除している。

## (2) 単位当たりの算式

- ア 1 事業所当たり従業員数・製造品出荷額等・粗付加価値額・付加価値額
  - ・ 1 事業所当たり従業員数＝従業員数÷事業所数
  - ・ 1 事業所当たり製造品出荷額等＝製造品出荷額等÷事業所数
  - ・ 1 事業所当たり粗付加価値額＝粗付加価値額÷事業所数
  - ・ 1 事業所当たり付加価値額＝付加価値額÷事業所数
- イ 従業員 1 人当たり製造品出荷額等・粗付加価値額・付加価値額
  - ・ 1 従業員当たり製造品出荷額等＝製造品出荷額等÷従業員数
  - ・ 1 従業員当たり粗付加価値額＝粗付加価値額÷従業員数
  - ・ 1 従業員当たり付加価値額＝付加価値額÷従業員数

## 8 事業所の産業の決定方法等

事業所を産業別に集計するための産業の決定方法は、次のとおりです。

### (1) 一般的な方法

- ア 製造品が単品のみの事業所については、品目 6 桁番号の上 4 桁で産業細分類を決定します。
- イ 製造品が複数の品目にわたる事業所の場合は、まず、上 2 桁の番号（中分類）を同じくする品目の製造品出荷額等をそれぞれ合計し、その額の最も大きいもので 2 桁番号を決定します。次に、その決定された 2 桁の番号のうち、前記と同様な方法で 3 桁番号（小分類）、さらに 4 桁番号（細分類）を決定し、最終的な産業格付けとします。

### (2) 特殊な方法

上記の方法以外に、原材料、作業工程、機械設備等により産業を決定しているものがあります。その産業とは、「中分類 22 鉄鋼業」に属する「高炉による製鉄業」、「製鋼・製鋼圧延業（転炉・電気炉を含む）」、「熱間圧延業」、「冷間圧延業」、「冷間ロール成形鋼製造業」、「鋼管製造業」、「伸鉄業」、「磨棒鋼製造業」、「引抜鋼管製造業」、「伸線業」及び「その他の製鋼を行わない鋼材製造業」の 11 産業です。

## 9 産業分類

- (1) 工業統計調査用産業分類は原則として日本標準産業分類に準拠していますが、例外については次のとおりです。

工業統計調査用産業分類	日本標準産業分類
1421 洋紙・機械すき和紙製造業（1421洋紙製造業、1423機械すき和紙製造業を統合）	1421 洋紙製造業 1423 機械すき和紙製造業

- (2) 「中分類 18 プラスチック製品製造業（別掲を除く）」の別掲については、次のとおりです。

製 造 品 名	分類	製 造 品 名	分類
家具・装備品	13	がん具、運動用具	325
プラスチック製版	1521	ペン・鉛筆・絵画用品・その他の事務用品	326
写真フィルム（乾板を含む）	1695	漆器	3271
手袋	2051	畳	3282
耐火物	215	うちわ・扇子・ちょうちん	3283
と石	2179	ほうき、ブラシ	3284
模造真珠	2199	喫煙用具（貴金属・宝石製を除く）	3285
歯車	2531	洋傘・和傘・同部分品	3289
目盛りのついた三角定規	2739	魔法瓶	3289
注射筒	2741	看板、標識機	3292
義歯	2744	パレット	3293
装身具・装飾品・ボタン・同関連品（貴金属・宝石製を除く）	322	モデル、模型	3294
かつら	3229	工業用模型	3295
時計側	3231	レコード	3296
楽器	324	眼鏡	3297

- (3) この報告書では、グラフ等について、産業中分類の名称を次のように省略して用いています。

産業中分類名		略称	産業中分類名		略称
09	食料品製造業	食料	21	窯業・土石製品製造業	窯業
10	飲料・たばこ・飼料製造業	飲料	22	鉄鋼業	鉄鋼
11	繊維工業	繊維	23	非鉄金属製造業	非鉄
12	木材・木製品製造業（家具を除く）	木材	24	金属製品製造業	金属
13	家具・装備品製造業	家具	25	はん用機械器具製造業	はん用機械
14	パルプ・紙・紙加工品製造業	紙・パルプ	26	生産用機械器具製造業	生産用機械
15	印刷・同関連業	印刷	27	業務用機械器具製造業	業務用機械
16	化学工業	化学	28	電子部品・デバイス・電子回路製造業	電子
17	石油製品・石炭製品製造業	石油	29	電気機械器具製造業	電気
18	プラスチック製品製造業	プラ	30	情報通信機械器具製造業	情報
19	ゴム製品製造業	ゴム	31	輸送用機械器具製造業	輸送
20	なめし革・同製品・毛皮製造業	皮革	32	その他の製造業	その他

- (注) 産業3分類型の構成は、次のとおりです。

[基礎素材型産業]・・・木材、紙・パルプ、化学、石油、プラ、ゴム、窯業、鉄鋼、非鉄、金属

[加工組立型産業]・・・はん用機械、生産用機械、業務用機械、電子、電気、情報、輸送

[生活関連・その他型産業]・・・食料、飲料、繊維、家具、印刷、皮革、その他

## 10 回収状況

回収率は以下のとおりです。

調査対象事業所数	調査票回収数	回収率	集計事業所数
4,922	4,779	97.1%	4,767

(注1) 調査対象数事業所数及び調査票回収数には、廃業、転業、休業、操業準備中の事業所数及び操業開始後未出荷の事業所を含みません。

(注2) 回収率は、調査票回収数÷調査対象事業所数により算出しています。

(注3) 調査票回収数と集計事業所数(有効回答事業所数、以下「事業所数」という。)の差は、無効回答事業所数です。

## 11 記号及び注記

(1) 統計表中「―」は該当数値なし、「0」は四捨五入による単位未満、「△」は数値がマイナスであることを表しています。「X」は1又は2の事業所に関する数値で、これをそのまま掲げると個々の報告者の秘密が漏れるおそれがあるため秘匿した箇所であり、3以上の事業所に関する数値であっても、1又は2の事業所の数値が前後の関係から判明する箇所も秘匿としています。

(2) 各項目の金額については単位未満を四捨五入しているため、比率については小数点以下第2位で四捨五入しているため、積み上げと合計が一致しない場合があります。

## 12 その他の注意事項

(1) この報告書の数値は、長野県分を本県が独自に集計、編集したもので、経済産業省が公表する数値と相違することがあります。

(2) 平成16年の数値は「新潟県中越大震災に伴う平成16年工業統計調査の捕捉調査」結果を加えたものです。

(3) 平成19年については、事業所の捕そくを行ったため、事業所数及び従業者数及び給与支給総額の時系列に不連続が生じていますので、平成18年以前の数値とは接続しません。

また、平成19年調査から、製造以外の活動を把握する目的で、製造品出荷額等に「その他収入額」、原材料使用額等に「製造等に関連する外注費」、「転売した商品の仕入額」を調査項目として追加したことにより、「製造品出荷額等」、「付加価値額」、「原材料使用額等」については平成18年以前の数値とは接続しません。

(4) 事業所数、従業者数について、平成24年経済センサス-活動調査は平成24年2月1日現在、平成28年経済センサス-活動調査は平成28年6月1日現在の数値となっています。また、平成29年工業統計調査において、調査日を6月1日（従前は12月31日）に変更したため、平成29年以降は同じ年の6月1日現在の数値となっています。そのため、事業所数及び従業者数のみを集計している統計表では表示年次を実施日の年次としています。ただし、他統計表との混乱を避けるため、表示年次は下線付きとしています。

このため本調査結果による年次は以下のとおりです。

ア 「平成27年」及び「平成28年」の数値は平成28年経済センサス-活動調査の数値

- イ 「平成 28 年」及び「平成 29 年」の数値は平成 29 年工業統計調査の数値  
ウ 「平成 29 年」及び「平成 30 年」の数値は平成 30 年工業統計調査の数値  
エ 「平成 30 年」及び「令和元年」の数値は 2019 年工業統計調査の数値  
オ 「令和元年」及び「令和 2 年」の数値は 2020 年工業統計調査の数値  
カ 上記以外の年次は表示年次に実施した工業統計調査の数値

(5) 「平成 27 年」及び「平成 28 年」における数値は、経済センサス-活動調査の調査結果のうち工業統計調査の範囲に合わせるため以下の全てに該当する製造事業所について集計したものです。

- ・従業者 4 人以上の製造事業所であること
- ・管理、補助的経済活動のみを行う事業所ではないこと
- ・製造品目別に出荷額が得られた事業所であること

なお、工業統計調査と経済センサス-活動調査は母集団となる名簿情報がそれぞれ異なることなどから、比較に際しては留意が必要です。

(6) 「平成 28 年経済センサス-活動調査」においては、調査事項を一部簡素化（一部廃止）した個人経営調査票を設けたことにより、事業所数、従業者数等の経理事項以外の事項については個人経営調査票による調査分を含んだ集計結果であるのに対し、製造品出荷額等、付加価値額等の経理事項については、これらの調査分を含まない集計結果となっています。詳細については各統計表の注釈をご覧ください。

(7) 概要編の構成比は小数点以下第 2 位を四捨五入しているため、合計しても必ずしも 100 とはなりません。

(8) 統計表のうち、第 14 表、第 15 表及び第 16 表はそれぞれの事業所の製造品及び加工品を品目別に集計していますので、他の統計表とは一致しない項目があります。

(9) この報告書についての問い合わせ先は次のとおりです。

〒380-8570

長野県長野市大字南長野字幅下 692-2

長野県企画振興部総合政策課統計室統計第一係

Tel 026-235-7070（直通）

026-232-0111（代表）内線 5117

Fax 026-235-0517

E-mail [tokei@pref.nagano.lg.jp](mailto:tokei@pref.nagano.lg.jp)

# 概 要 編



## 1 調査結果の概要

2020 年工業統計調査（令和元年実績）は、従業者 4 人以上の事業所を対象に令和 2 年 6 月 1 日現在で実施しました。主要項目の概要は次のとおりです。（表 1、図 1）

- 事業所数は 4,767 事業所で、前年に比べ 58 事業所の減少（対前年増減率△1.2%）となりました。
- 従業者数は 202,222 人で、前年に比べ 2,695 人の減少（同△1.3%）となりました。
- 製造品出荷額等は 6 兆 1578 億 4655 万円で、前年に比べ 3080 億 5940 万円の減少（同△4.8%）となりました。
- 原材料使用額等は 3 兆 6983 億 5411 万円で、前年に比べ 2205 億 9132 万円の減少（同△5.6%）となりました。
- 粗付加価値額は 2 兆 3518 億 5415 万円で、前年に比べ 873 億 8819 万円の減少（同△3.6%）となりました。
- 付加価値額は 2 兆 1756 億 8397 万円で、前年に比べ 1188 億 1174 万円の減少（同△5.2%）となりました。
- 現金給与総額は 9216 億 2699 万円で、前年に比べ 139 億 6812 万円の減少（同△1.5%）となりました。

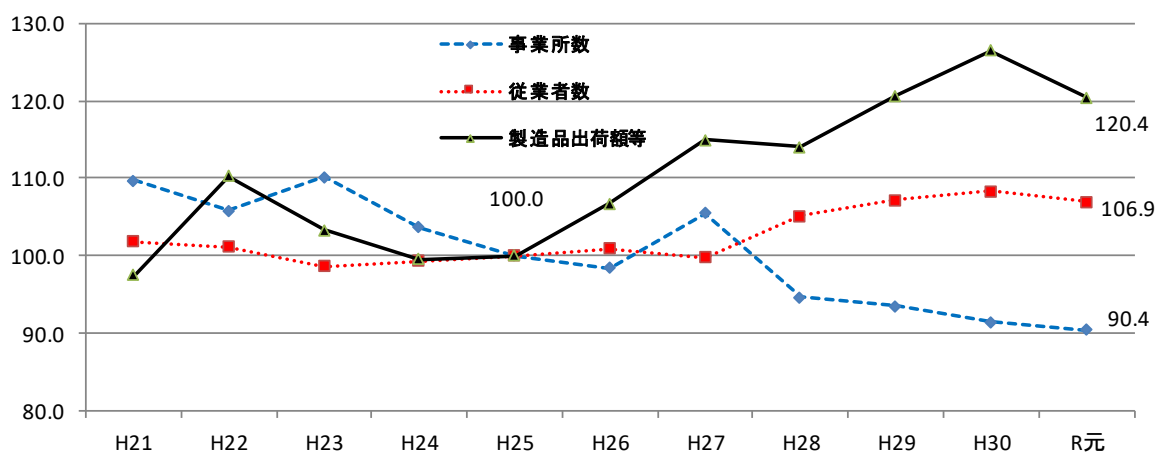
表 1 長野県工業の主要指標（従業者 4 人以上の事業所）

項 目	単位	平成30年	令和元年	対前年 増減率	前年増減
事業所数	事業所	4,825	<b>4,767</b>	△ 1.2	△ 58
従業者数	人	204,917	<b>202,222</b>	△ 1.3	△ 2,695
製造品出荷額等	万円	646,590,595	<b>615,784,655</b>	△ 4.8	△ 30,805,940
原材料使用額等	万円	391,894,543	<b>369,835,411</b>	△ 5.6	△ 22,059,132
粗付加価値額	万円	243,924,234	<b>235,185,415</b>	△ 3.6	△ 8,738,819
付加価値額 （従業者 29 人以下は粗付加価値額）	万円	229,449,571	<b>217,568,397</b>	△ 5.2	△ 11,881,174
現金給与総額	万円	93,559,511	<b>92,162,699</b>	△ 1.5	△ 1,396,812

（注） 1 事業所数及び従業者数については次の年の 6 月 1 日時点の数値。

2 製造品出荷額等、原材料使用額等、粗付加価値額、付加価値額、現金給与総額については表示年次の 1 年間の数値。

図 1 長野県工業の推移（平成 25 年を 100 とした場合）



## 2 事業所数

事業所数は 4,767 事業所で、前年に比べ 58 事業所の減少（対前年増減率△1.2％）となりました。

### (1) 産業別事業所数（図2、図3、統計表編第5表）

産業別では構成比の高い順に、生産用機械（構成比 14.4％、688 事業所）、食料（同 12.4％、592 事業所）、金属（同 10.8％、517 事業所）となっています。

前年に比べ増加した産業は、生産用機械（前年比 6 事業所増、対前年増加率 0.9％）、飲料（同 2 事業所増、同 1.7％）、紙・パルプ（同 2 事業所増、同 2.2％）など 9 業種となっています。減少した産業は、食料（同 16 事業所減、同△2.6％）、印刷（同 8 事業所減、同△3.8％）、情報（同 8 事業所減、同△7.5％）など 15 業種となっています。

図2 産業別構成比

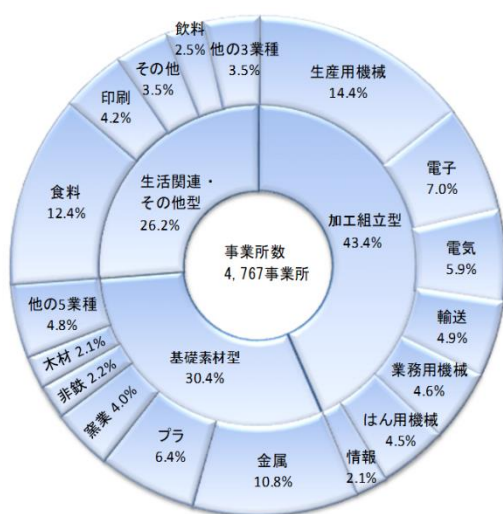
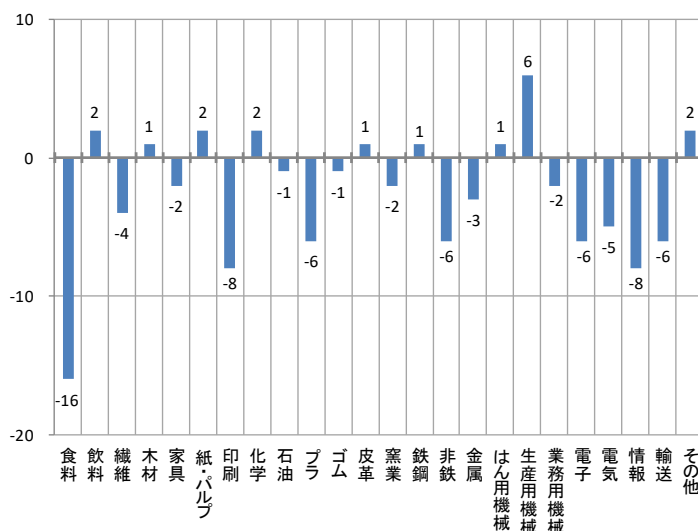


図3 産業別対前年増減（単位：事業所）



### (2) 従業者規模別事業所数（図4、図5、表3）

従業者規模別では、4～9人が1,576事業所（構成比 33.1％）で最も多く、10～19人が1,202事業所（同 25.2％）、20～29人が686事業所（同 14.4％）の順となっており、29人以下で3,464事業所（同 72.7％）、30人以上で1,303事業所（同 27.3％）となっています。

前年に比べ増加した従業者規模は、30～49人（前年比 18 事業所増、対前年増減率 4.2％）、100～199人（同 1 事業所増、同 0.4％）の2規模となっています。減少した従業者規模は、10～19人（同 38 事業所減、同△3.1％）、20～29人（同 22 事業所減、同△3.1％）など6規模となっています。



図4 従業者規模別構成比

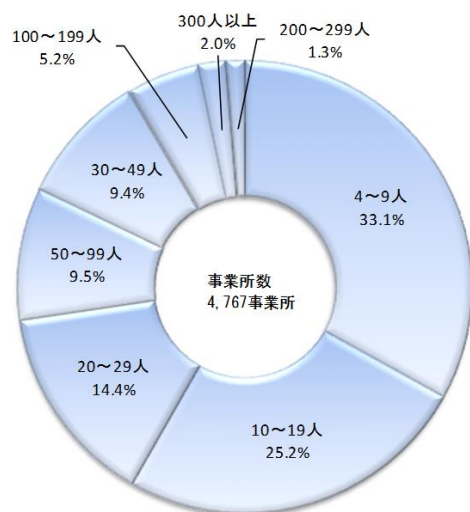
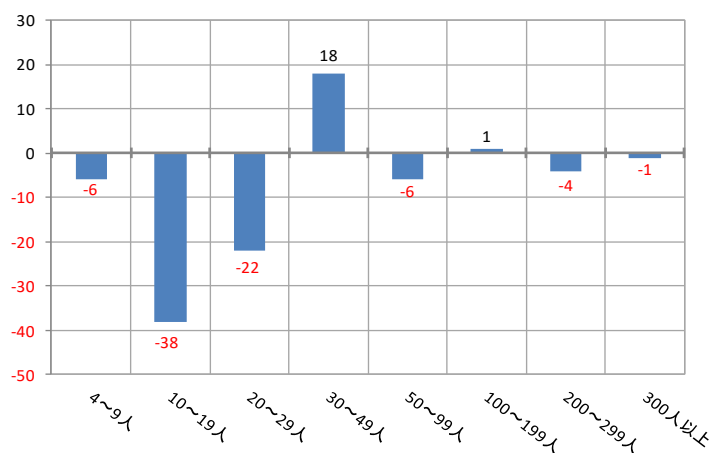


図5 従業者規模別対前年増減（単位：事業所）



### (3) 広域行政機構別事業所数（図6、図7、表4）

広域行政機構別では構成比の高い順に、長野地域（構成比 21.1%、1,008 事業所）、諏訪地域（同 16.0%、764 事業所）、松本地域（同 14.6%、694 事業所）となっています。

前年に比べ増加した地域は、北アルプス地域（前年比 1 事業所増、対前年増減率 1.1%）の 1 地域となっています。減少した地域は、諏訪地域（同 11 事業所減、同△1.4%）、長野地域（同 10 事業所減、同△1.0%）、南信州地域（同 9 事業所減、同△2.1%）など 8 地域となっています。

図6 広域行政機構別構成比

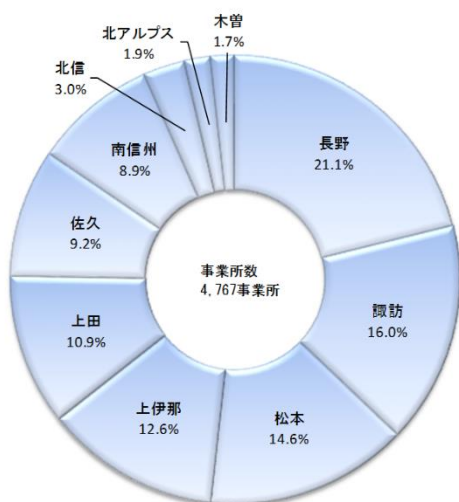
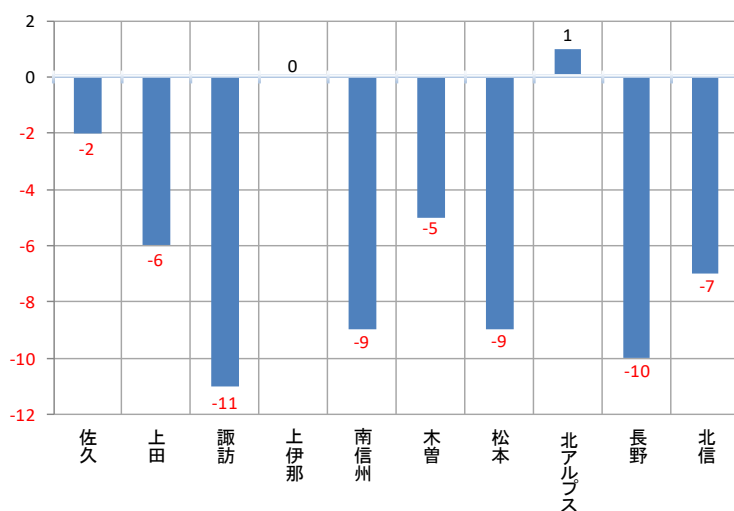


図7 広域行政機構別対前年増減（単位：事業所）



### 3 従業者数

従業者数は 202,222 人で、前年に比べ 2,695 人の減少（対前年増減率△1.3%）となりました。

#### (1) 産業別従業者数（図 8、図 9、統計表編第 5 表）

産業別では構成比の高い順に、電子（構成比 14.2%、28,806 人）、生産用機械（同 11.6%、23,557 人）、食料（同 11.0%、22,195 人）となっています。

前年に比べ増加した産業は、生産用機械（同 258 人増、対前年増減率 1.1%）、飲料（前年比 88 人増、同 2.5%）、電気（前年比 38 人増、同 0.3%）など 7 業種となっています。減少した産業は、情報（同 578 人減、同△3.8%）、電子（同 460 人減、同△1.6%）、輸送（同 435 人減、同△2.8%）など 17 業種となっています。

図 8 産業別構成比

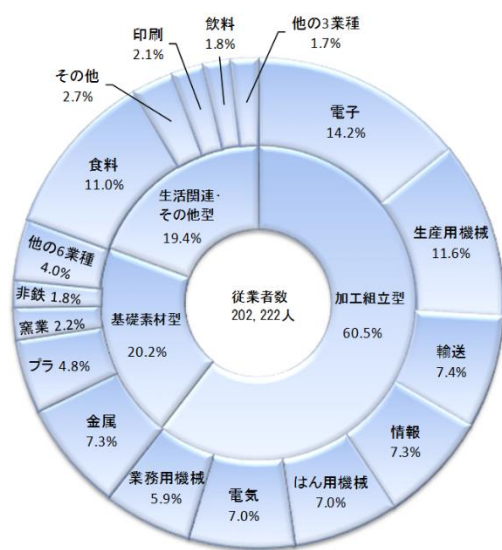
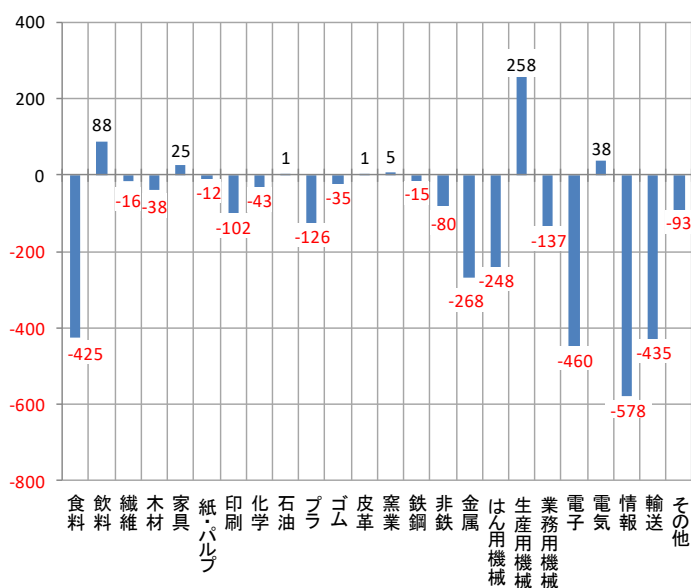


図 9 産業別対前年増減（単位：人）



#### (2) 従業者規模別従業者数（図 10、図 11、表 3）

従業者規模別では、300 人以上が 59,653 人（構成比 29.5%）で最も多く、100～199 人が 34,528 人（同 17.1%）、50～99 人が 31,609 人（同 15.6%）の順となっており、29 人以下で 43,445 人（同 21.5%）、30 人以上で 158,777 人（同 78.5%）となっています。

前年に比べ増加した従業者規模は、30～49 人（前年比 621 人増、対前年増減率 3.7%）、100～199 人（同 384 人増、同 1.1%）の 2 規模となっています。減少した従業者規模は、300 人以上（同 1,139 人減、同△1.9%）、200～299 人（同 975 人減、同△5.9%）など 5 規模となっています。

図 10 従業者規模別構成比


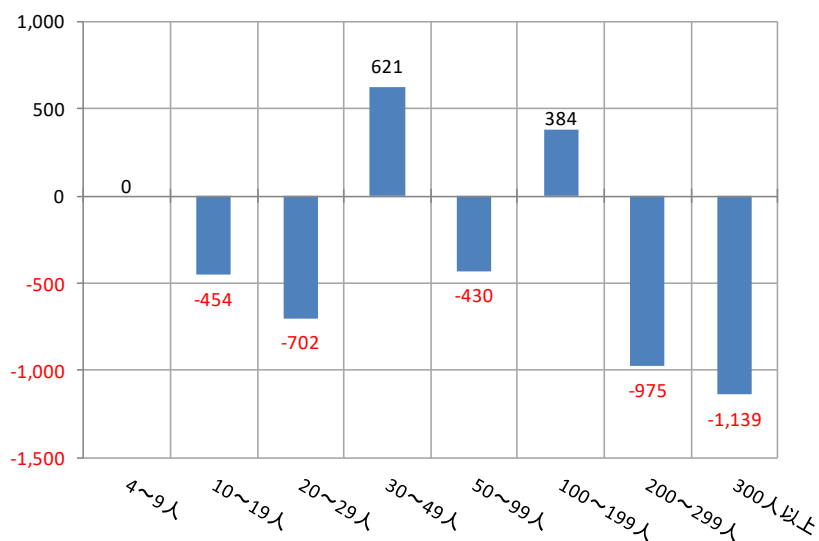


図 11 従業者規模別対前年増減（単位：人）



### (3) 広域行政機構別従業員数（図 12、図 13、表 4）

広域行政機構別では構成比の高い順に、長野地域（構成比 20.7%、41,848 人）、松本地域（同 18.7%、37,791 人）、上伊那地域（同 13.4%、27,160 人）となっています。

前年に比べ増加した地域は、南信州地域（前年比 156 人増、対前年増減率 1.0%）、佐久地域（同 97 人増、同 0.6%）の 2 地域となっています。減少した地域は、松本地域（同 1,248 人減、同△3.2%）、諏訪地域（同 781 人減、同△2.8%）、上田地域（同 323 人減、同△1.4%）など 8 地域となっています。

図 12 広域行政機構別構成比

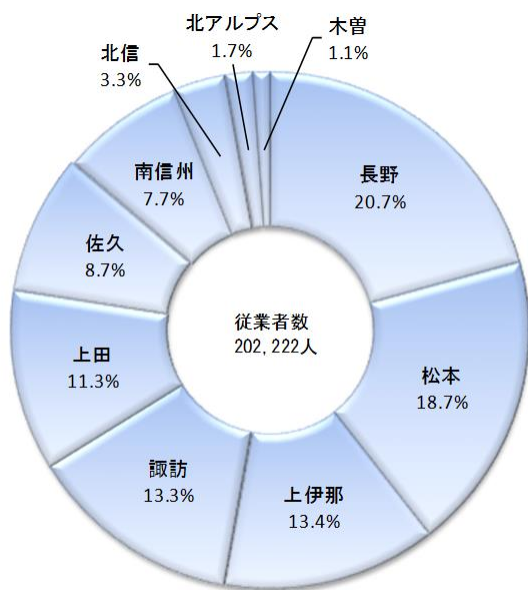
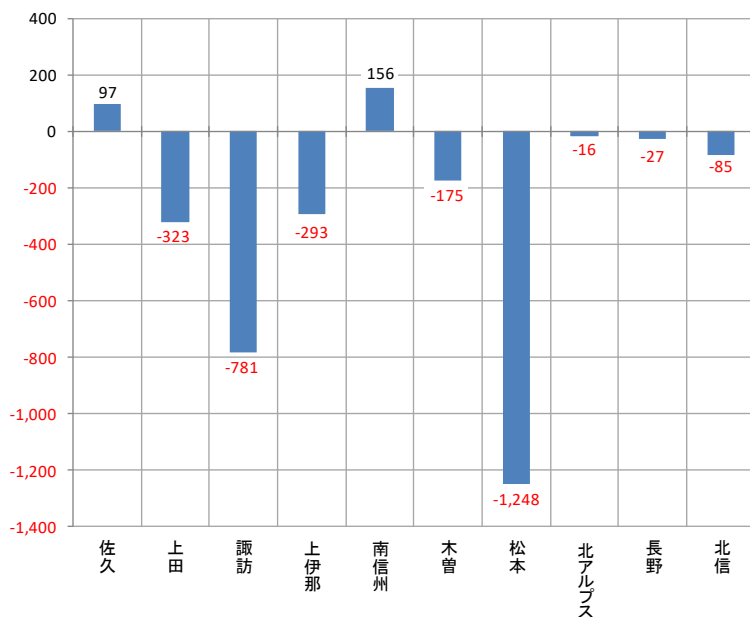


図 13 広域行政機構別対前年増減（単位：人）



## 4 製造品出荷額等

製造品出荷額等は6兆1578億4655万円で、前年に比べ3080億5940万円の減少(対前年増減率△4.8%)となりました。

### (1) 産業別製造品出荷額等 (図14、図15、統計表編第5表)

産業別では構成比の高い順に、情報(構成比17.7%、1兆873億38万円)、電子(同12.0%、7362億3613万円)、生産用機械(同11.3%、6969億811万円)となっています。

前年に比べ増加した産業は、食料(前年比71億2424万円増、対前年増減率1.2%)、金属(同14億7315万円増、同0.4%)、繊維(同3億4027万円増、同2.0%)の3業種となっています。減少した産業は、はん用機械(同619億8650万円減、同△13.5%)、電子(同618億563万円減、同△7.7%)、生産用機械(同518億7529万円減、同△6.9%)など21業種となっています。

図14 産業別構成比

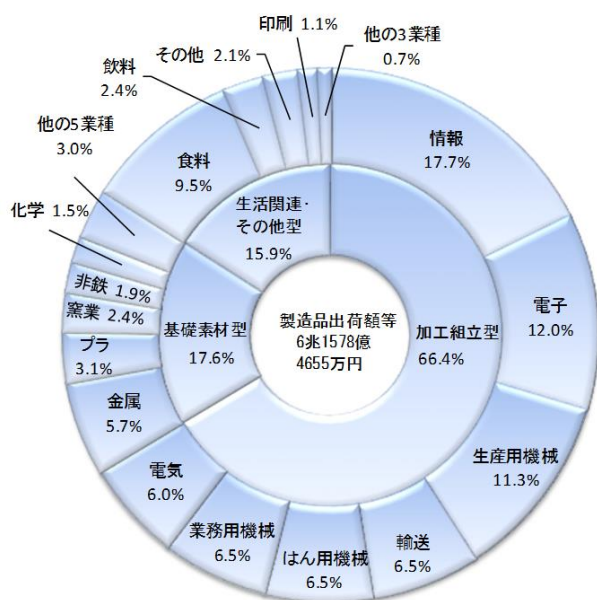
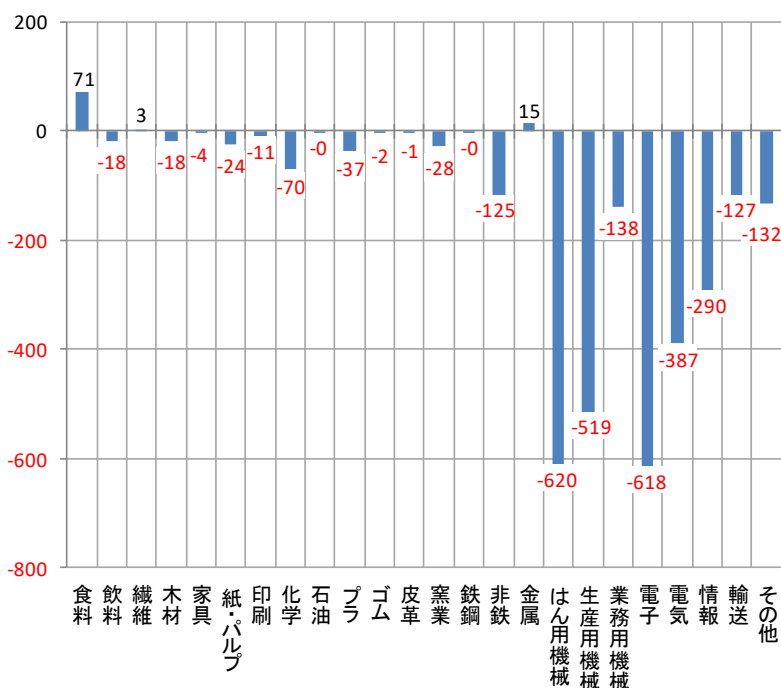


図15 産業別対前年増減 (単位: 億円)



### (2) 従業者規模別製造品出荷額等 (図16、図17、表3)

従業者規模別では、300人以上が2兆7940億9044万円(構成比45.4%)で最も多く、100~199人が9391億7507万円(同15.3%)、50~99人が7893億6171万円(同12.8%)の順となっており、29人以下で6983億9450万円(同11.3%)、30人以上で5兆4594億5205万円(同88.7%)となっています。

前年に比べ増加した従業者規模は、30~49人(前年比102億2267万円増、対前年増減率2.9%)、4~9人(同33億8144万円増、同2.8%)の2規模となっています。減少した従業者規模は、300人以上(同1632億3262万円減、同△5.5%)、100~199人(同1085億925万円減、同△10.4%)など6規模となっています。

図 16 従業者規模別構成比

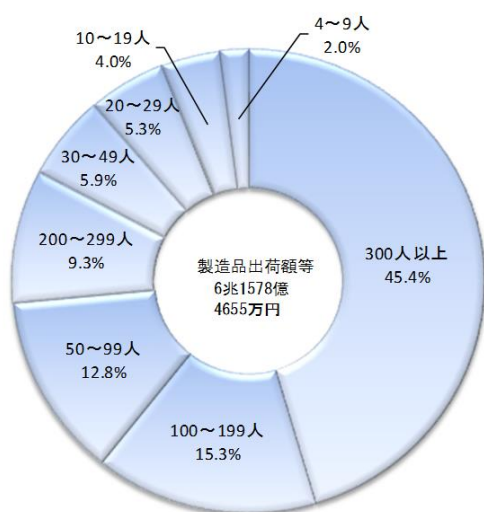
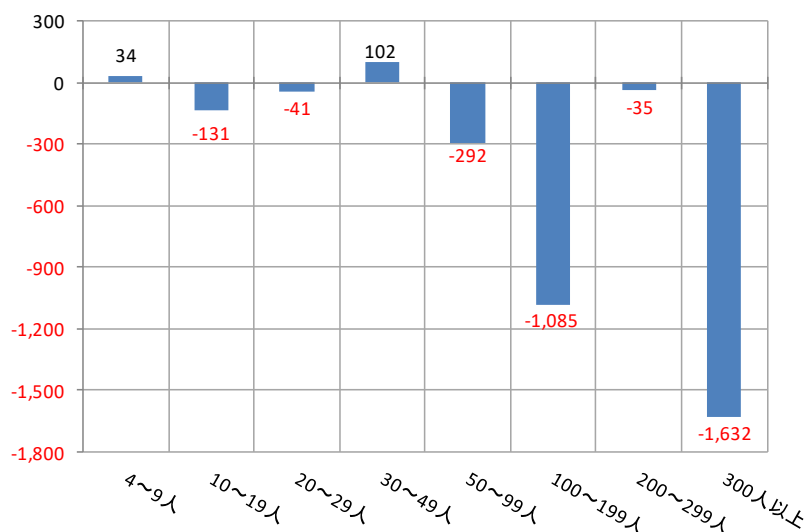


図 17 従業者規模別対前年増減（単位：億円）



### (3) 広域行政機構別製造品出荷額等（図 18、図 19、表 4）

広域行政機構別では構成比の高い順に、松本地域が（構成比 28.1%、1 兆 7329 億 7464 万円）、長野地域（同 20.1%、1 兆 2377 億 9777 万円）、上伊那地域（同 12.2%、7523 億 9508 万円）の順となっています。

10 地域全てで、前年に比べ出荷額等が減少しており、松本地域（前年比 1174 億 9345 万円減、対前年増減率△6.3%）、上伊那地域（同 816 億 8447 万円減、同△9.8%）、諏訪地域（同 404 億 3940 万円減、同△6.7%）などとなっています。

図 18 広域行政機構別構成比

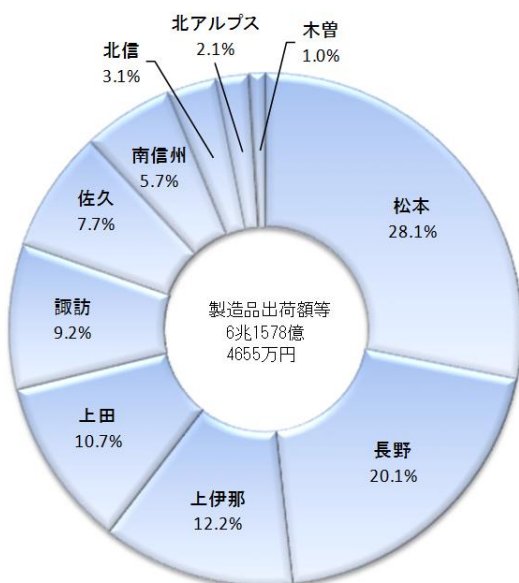
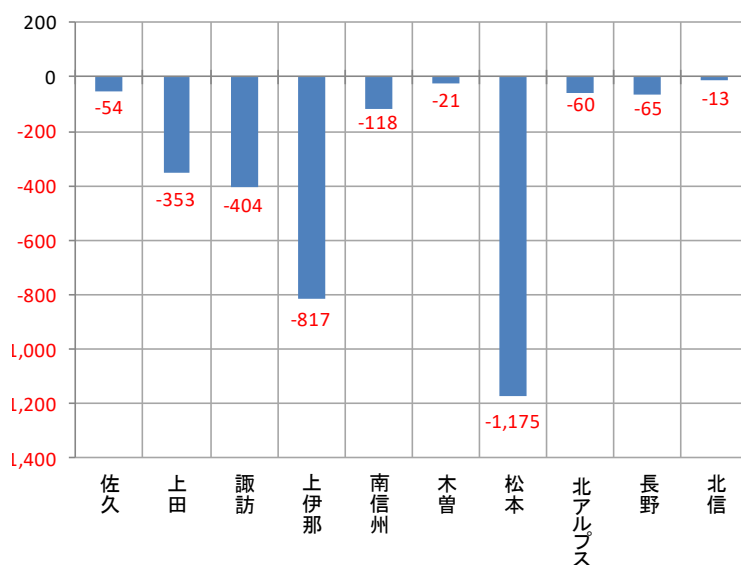


図 19 広域行政機構別対前年増減（単位：億円）



## 5 付加価値額（従業者 29 人以下は粗付加価値額）

付加価値額は 2 兆 1756 億 8397 万円で、前年に比べ 1188 億 1174 万円の減少（対前年増減率△5.2%）となりました。

### (1) 産業別付加価値額（図 20、図 21、統計表編第 6 表）

産業別では構成比の高い順に、情報（構成比 15.4%、3351 億 1941 万円）、電子（同 11.6%、2526 億 8983 万円）、食料（同 10.8%、2349 億 9593 万円）の順となっています。

前年に比べ増加した産業は、情報（前年比 100 億 4133 万円増、対前年増減率 3.1%）、食料（同 69 億 8060 万円増、同 3.1%）、飲料（同 15 億 2522 万円増、同 3.2%）など 6 業種となっています。減少した産業は、はん用機械（同 287 億 8785 万円減、同△16.1%）、電子（同 270 億 7540 万円減、同△9.7%）、生産用機械（同 266 億 8422 万円減、同△10.4%）など 18 業種となっています。

図 20 産業別構成比

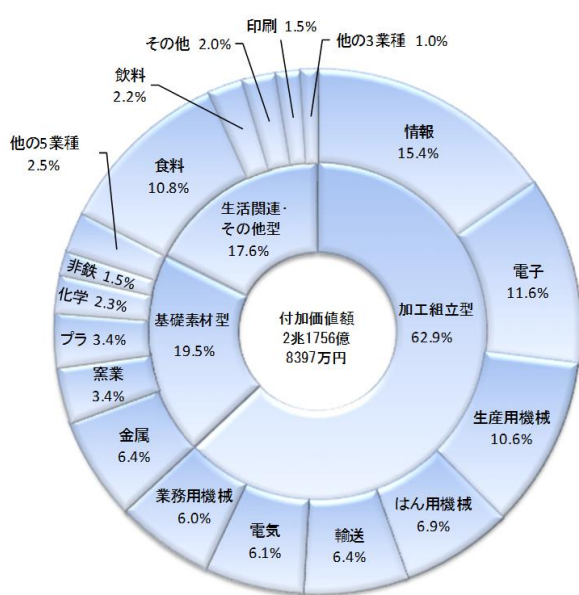
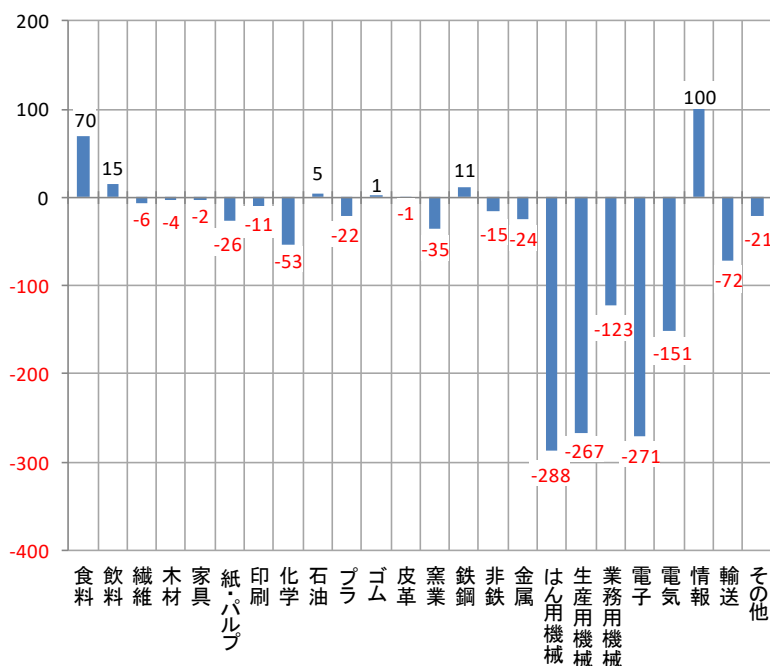


図 21 産業別対前年増減（単位：億円）



### (2) 従業者規模別付加価値額（図 22、図 23、表 3）

従業者規模別では、300 人以上が 8527 億 6051 万円（構成比 39.2%）で最も多く、100～199 人が 3460 億 7428 万円（同 15.9%）、50～99 人が 3027 億 5803 万円（同 13.9%）の順となっており、29 人以下で 3164 億 906 万円（同 14.5%）、30 人以上で 1 兆 8592 億 7491 万円（同 85.5%）となっています。

前年に比べ増加した従業者規模は、30～49 人（前年比 51 億 7878 万円増、対前年増減率 3.6%）、4～9 人（同 10 億 5588 万円増、同 1.8%）など 3 規模となっています。減少した従業者規模は、300 人以上（同 485 億 3061 万円減、同△5.4%）、100～199 人（同 296 億 2646 万円減、同△7.9%）など 5 規模となっています。



図 22 従業者規模別構成比

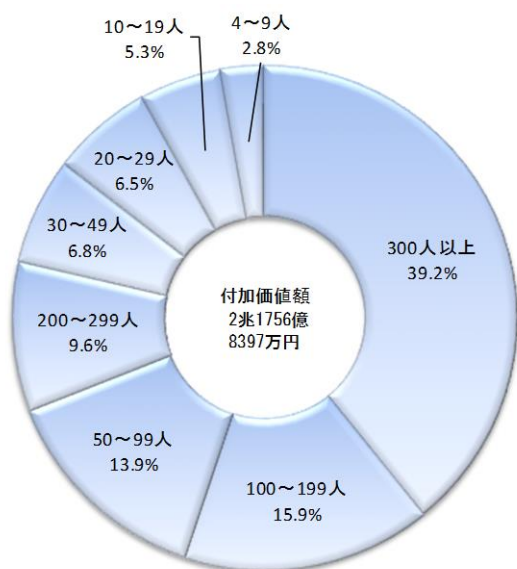
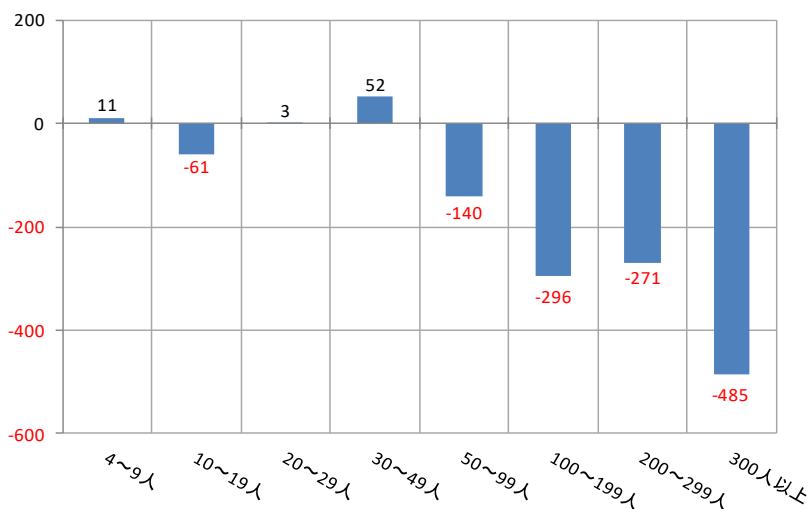


図 23 従業者規模別対前年増減（単位：億円）



### (3) 広域行政機構別付加価値額（図 24、図 25、表 4）

広域行政機構別では構成比の高い順に、松本地域（構成比 25.8%、5619 億 1849 万円）、長野地域（同 19.7%、4293 億 5 万円）、上伊那地域（同 13.6%、2967 億 2961 万円）の順となっています。

前年に比べ増加した地域は、北信地域（前年比 132 億 7951 万円増、対前年増減率 25.8%）、長野地域（同 9 億 5302 万円増、同 0.2%）の 2 地域となっています。前年に比べ減少した地域は、上伊那地域（同 538 億 3785 万円減、同△15.4%）、松本地域（同 383 億 8875 万円減、同 6.4%）など 8 地域となっています。

図 24 広域行政機構別構成比

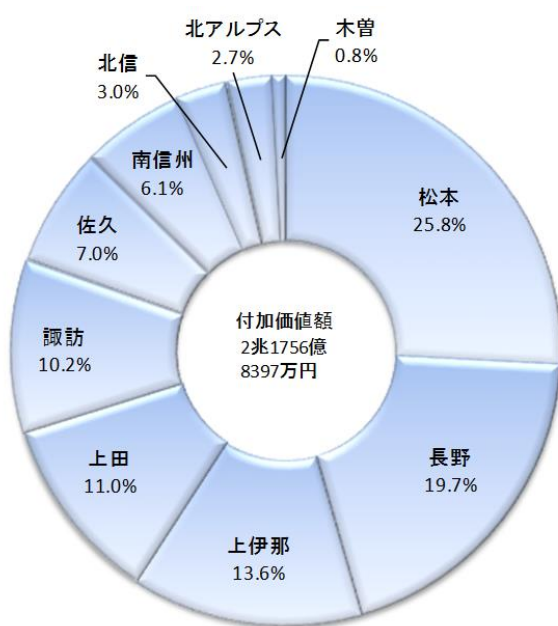
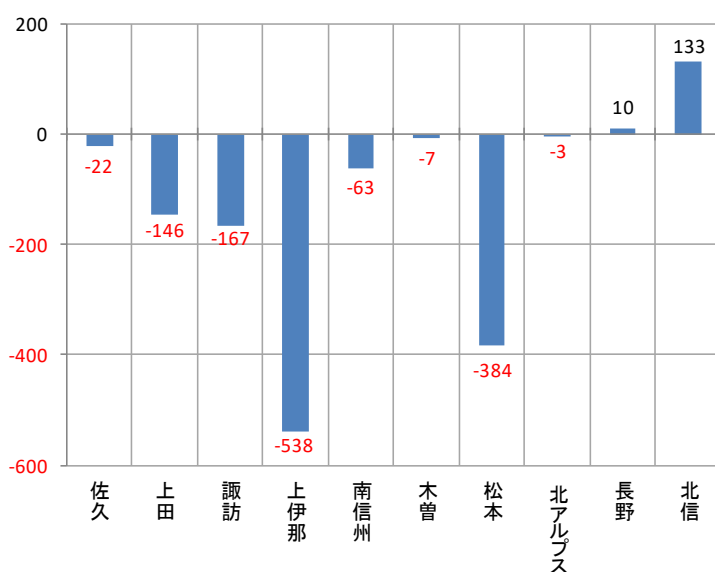


図 25 広域行政機構別対前年増減（単位：億円）



## 6 粗付加価値額

粗付加価値額は 2 兆 3518 億 5415 万円で、前年に比べ 873 億 8819 万円の減少(対前年増減率△3.6%)となりました。

### (1) 産業別粗付加価値額 (図 26、図 27、統計表編第 5 表)

産業別では構成比の高い順に、情報(構成比 15.0%、3531 億 2406 万円)、電子(同 12.6%、2973 億 1522 万円)、食料(同 10.6%、2483 億 7168 万円)となっています。

前年に比べ増加した産業は、情報(前年比 184 億 8655 万円増、対前年増減率 5.5%)、食料(66 億 7628 万円増、同 2.8%)、飲料(同 19 億 6129 万円増、同 3.8%) など 8 業種となっています。減少した産業は、はん用機械(同 303 億 2276 万円減、同△15.7%)、電子(同 227 億 3221 万円減、同△7.1%)、生産用機械(同 146 億 8288 万円減、同△5.6%) など 16 業種となっています。

図 26 産業別構成比

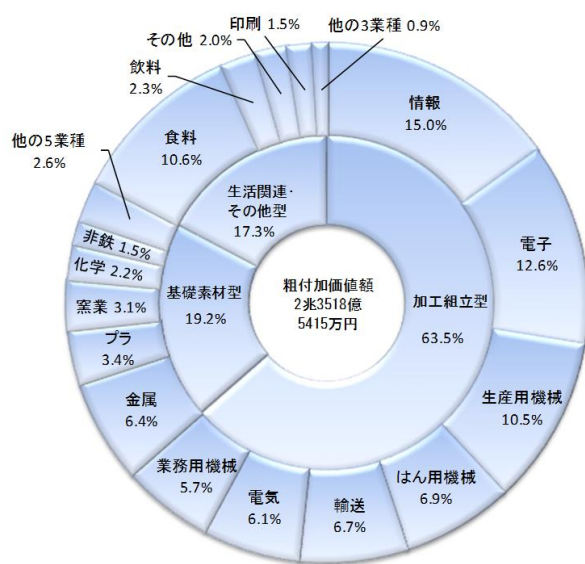
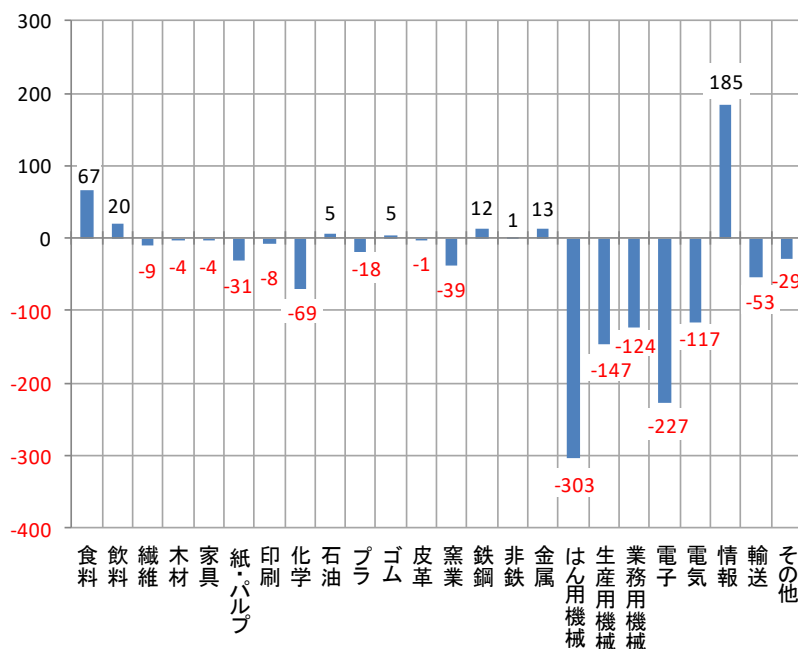


図 27 産業別対前年増減(単位: 億円)



### (2) 従業者規模別粗付加価値額 (図 28、図 29、表 3)

従業者規模別では、300 人以上が 9421 億 7478 万円(構成比 40.1%)で最も多く、100~199 人が 3789 億 3884 万円(同 16.1%)、50~99 人が 3304 億 8366 万円(同 14.1%)の順となっており、29 人以下で 3164 億 906 万円(同 13.5%)、30 人以上で 2 兆 354 億 4509 万円(同 86.5%)となっています。

前年に比べ増加した従業者規模は、30~49 人(前年比 51 億 1760 万円増、対前年増加率 3.3%)、4~9 人(同 10 億 5588 万円増、同 1.8%)など 3 規模となっています。減少した従業者規模は、300 人以上(同 354 億 1972 万円減、同△3.6%)、100~199 人(同 243 億 2938 万円減、同△6.0%)など 5 規模となっています。



図 28 従業者規模別構成比

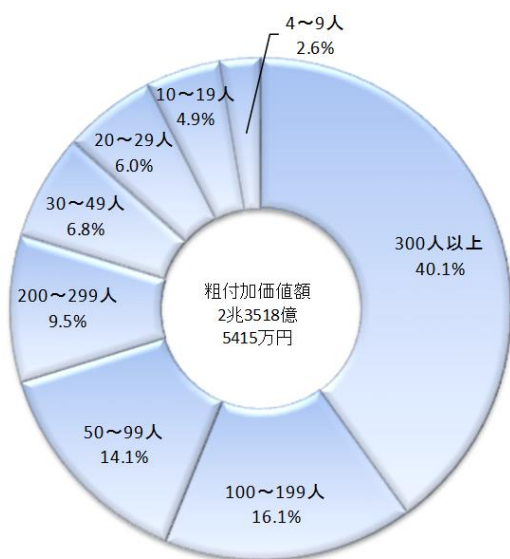
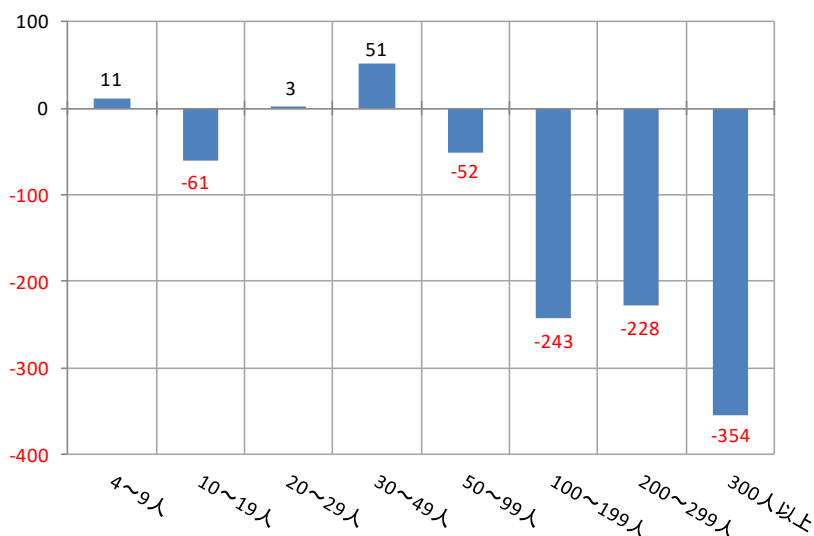


図 29 従業者規模別対前年増減（単位：億円）



### (3) 広域行政機構別粗付加価値額（図 30、図 31、表 4）

広域行政機構別では構成比の高い順に、松本地域（構成比 25.4%、5982 億 884 万円）、長野地域（同 19.8%、4664 億 8144 万円）、上伊那地域（同 13.9%、3261 億 5277 万円）の順となっています。

前年に比べ増加した地域は、北信地域（前年比 114 億 6740 万円増、対前年増加率 18.7%）、長野地域（同 44 億 920 万円増、同 1.0%）、木曽地域（同 11 億 3597 万円増、同 5.7%）など 4 地域となっています。減少した地域は、上伊那地域（同 438 億 6158 万円減、同△11.9%）、松本地域（同 332 億 1253 万円減、同△5.3%）など 6 地域となっています。

図 30 広域行政機構別構成比

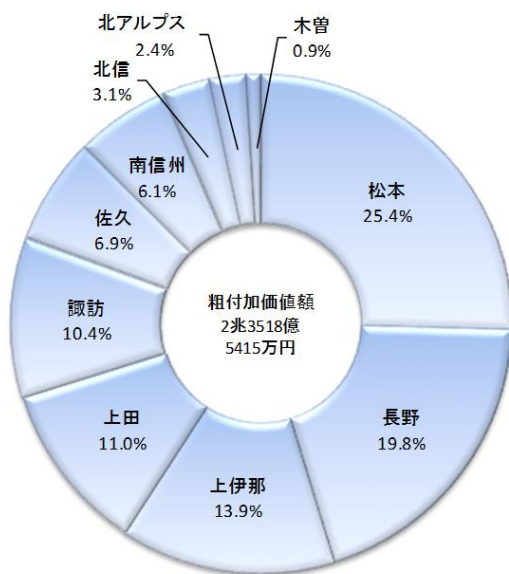
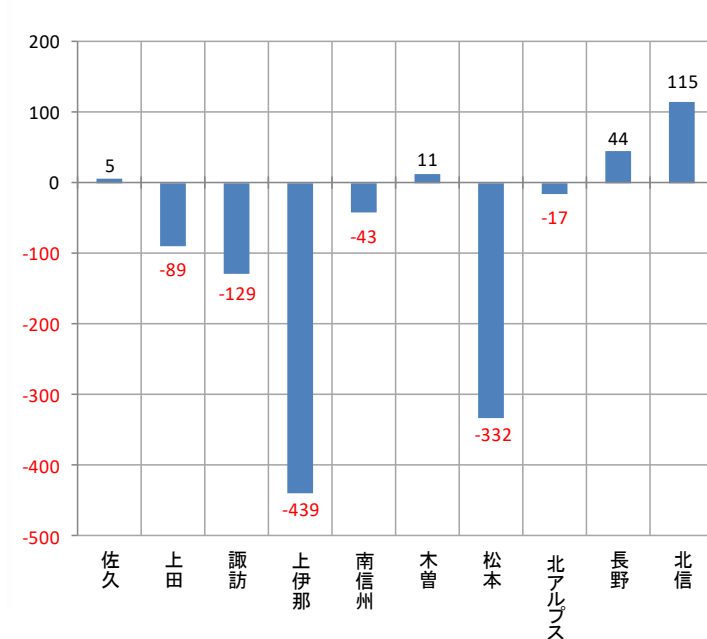


図 31 広域行政機構別対前年増減（単位：億円）



## 7 現金給与総額

現金給与総額は9216億2699万円で、前年に比べ139億6812万円の減少（対前年増減率△1.5%）となりました。

### (1) 産業別現金給与総額（図32、図33、統計表編第5表）

産業別では構成比の高い順に、電子（構成比15.7%、1449億1874万円）、生産用機械（同11.8%、1091億9933万円）、情報（同9.4%、866億6190万円）となっています。

前年に比べ増加した産業は、輸送（前年比9億5900万円増、対前年増減率1.4%）、化学（同7億5519万円増、同8.5%）、金属（同5億9746万円増、同0.9%）など11業種となっています。減少した産業は、電気（同65億2918万円減、同△9.1%）、電子（同42億8324万円減、同△2.9%）、生産用機械（同19億5708万円減、同△1.8%）など13業種となっています。

図32 産業別構成比

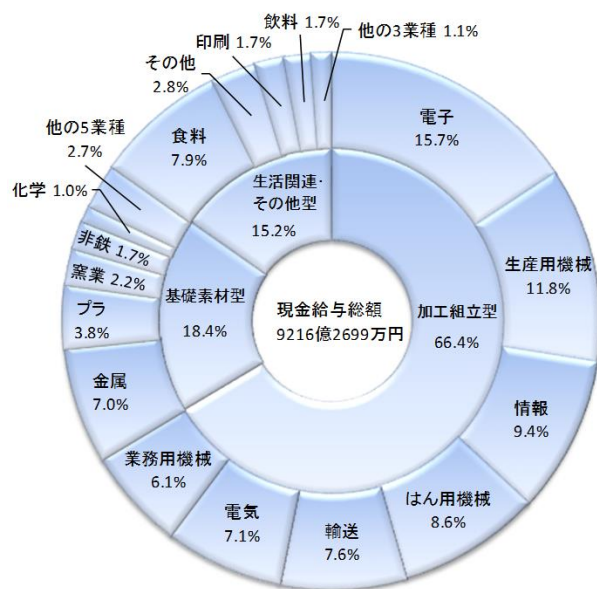
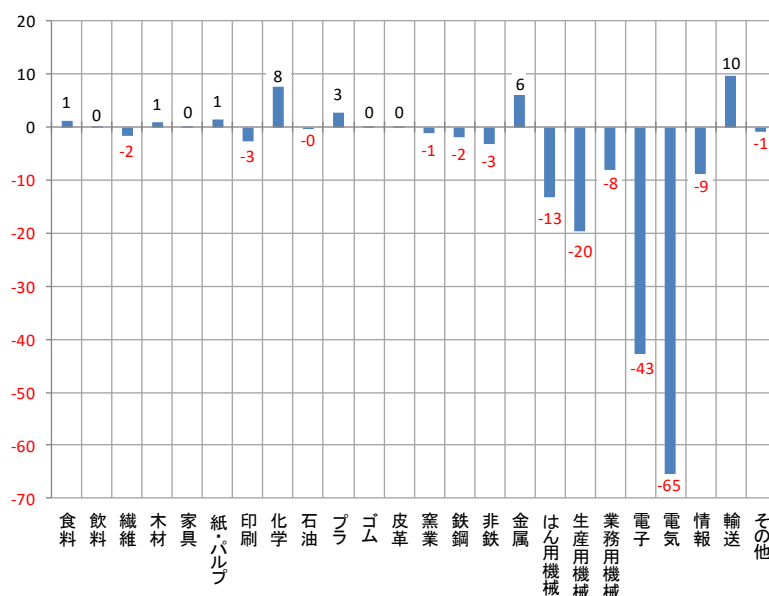


図33 産業別対前年増減（単位：億円）



### (2) 従業者規模別現金給与総額（図34、図35、表3）

従業者規模別では、300人以上が3447億2541万円（構成比37.4%）、100～199人が1548億7150万円（同16.8%）、50～99人が1303億7093万円（同14.1%）の順となっており、29人以下で1491億5895万円（同16.2%）、30人以上で7724億6804万円（同83.8%）となっています。

前年に比べ増加した従業者規模は、30～49人（前年比40億5911万円増、対前年増減率6.2%）、50～99人（同18億2,586万円増、同1.4%）など3規模となっています。減少した従業者規模は、300人以上（同153億3365万円減、同△4.3%）、200～299人（同-36億8375万円減、同△4.8%）など5規模となっています。

図 34 従業者規模別構成比

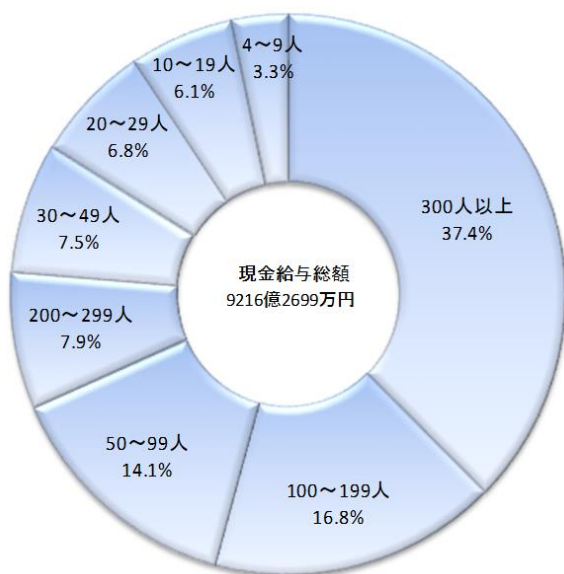
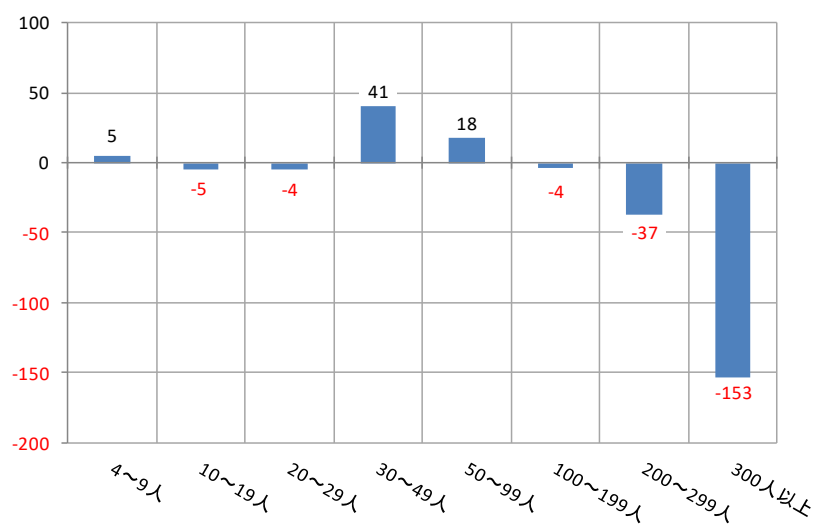


図 35 従業者規模別対前年増減（単位：億円）



8 原材料使用額等 (図 36、図 37、統計表編第 5 表)

原材料使用額等は 3 兆 6983 億 5411 万円で、前年に比べ 2205 億 9132 万円の増加 (対前年増減率△5.6%) となりました。

産業別では構成比の高い順に、情報 (構成比 19.4%、7182 億 5089 万円)、生産用機械 (同 12.2%、4510 億 8151 万円)、電子 (同 11.8%、4373 億 3083 万円) となっています。

前年に比べ増加した産業は、繊維 (前年比 12 億 9128 万円増、対前年増減率 15.3%)、窯業 (同 9 億 8132 万円増、同 1.4%)、化学 (同 9 億 8047 万円増、同 2.5%) など 4 業種となっています。減少した産業は、情報 (同 498 億 5965 万円減、同△6.5%)、電子 (同 371 億 347 万円減、同△7.8%)、生産用機械 (同 369 億 563 万円減、同△7.6%) など 20 業種となっています。

図 36 産業別構成比

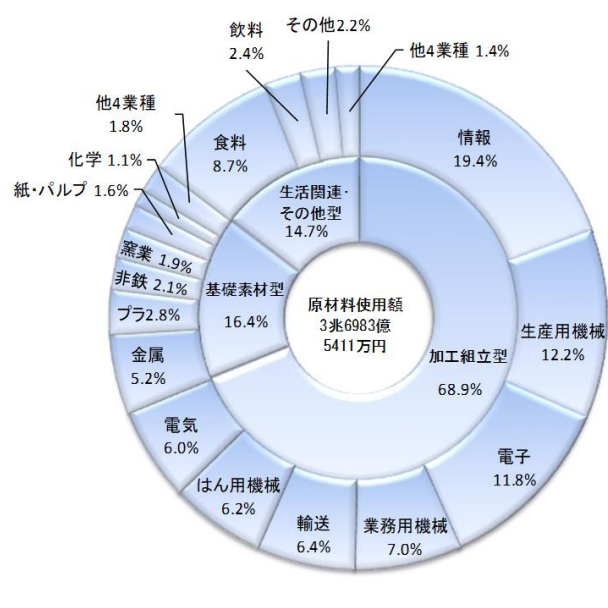
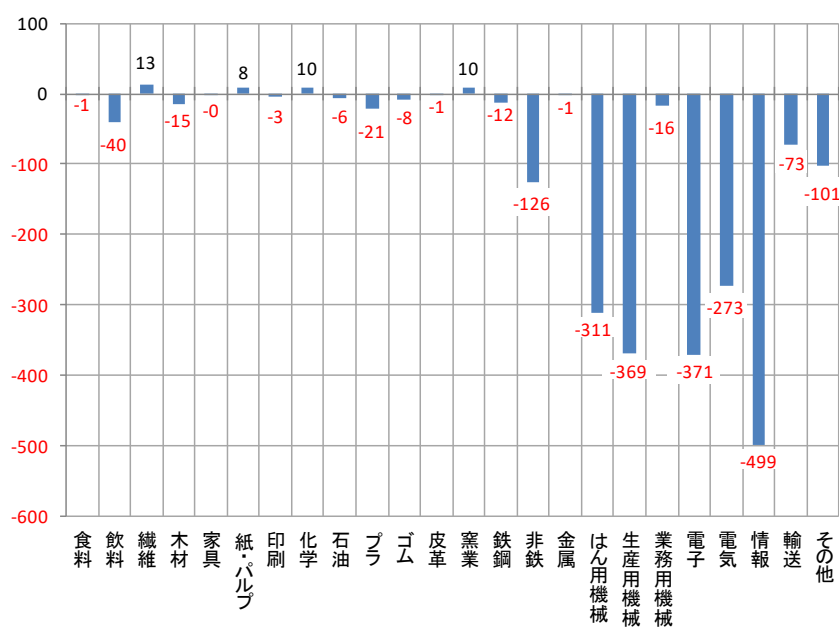


図 37 産業別対前年増減 (単位：億円)



9 工業用地及び工業用水 (統計表編第 10 表、第 11 表)

(1) 工業用地

敷地面積は 25,711,760 m<sup>2</sup>で、前年に比べ 13,813 m<sup>2</sup>の減少 (対前年増減率△0.1%) となりました。

(2) 工業用水

1 日当たりの工業用水の使用量は 253,197 m<sup>3</sup>で、前年に比べ 1,955 m<sup>3</sup>の増加 (同 0.8%) となりました。

## 10 全国との比較（表2、図38）

全国の事業所数は18万1877事業所、従業者数は771万7646人、製造品出荷額等は322兆5334億円、付加価値額100兆2348億円となりました。

全国と比較すると長野県では、事業所数は4,767事業所で全国13位（前年14位）、従業者数は20万2222人で全国16位（同14位）、製造品出荷額等は6兆1578億円で全国18位（同18位）、付加価値額は2兆1757億円で全国17位（同16位）となりました。

表2 都道府県別事業所数・従業者数・製造品出荷額等・付加価値額の順位（20位まで）（従業者4人以上）

事業所数			従業者数			製造品 出荷額等			付加価値額						
順位		(事業所)	構成比	順位		(人)	構成比	順位		(百万円)	構成比	順位		(百万円)	構成比
全国計		181,877	100.0	全国計		7,717,646	100.0	全国計		322,533,418	100.0	全国計		100,234,752	100.0
1 大阪	(1)	15,522	8.5%	1 愛知	(1)	848,565	11.0%	1 愛知	(1)	47,924,390	14.9%	1 愛知	(1)	12,810,137	12.8%
2 愛知	(2)	15,063	8.3%	2 大阪	(2)	444,362	5.8%	2 神奈川	(2)	17,746,139	5.5%	2 静岡	(2)	5,889,989	5.9%
3 埼玉	(3)	10,490	5.8%	3 静岡	(3)	413,000	5.4%	3 静岡	(4)	17,153,997	5.3%	3 大阪	(3)	5,375,996	5.4%
4 東京	(4)	9,887	5.4%	4 埼玉	(4)	389,487	5.0%	4 大阪	(3)	16,938,356	5.3%	4 兵庫	(5)	5,078,604	5.1%
5 静岡	(5)	8,786	4.8%	5 兵庫	(5)	363,044	4.7%	5 兵庫	(5)	16,263,313	5.0%	5 神奈川	(4)	4,067,528	5.1%
6 兵庫	(6)	7,510	4.1%	6 神奈川	(6)	356,780	4.6%	6 埼玉	(6)	13,758,165	4.3%	6 埼玉	(6)	4,756,086	4.7%
7 神奈川	(7)	7,267	4.0%	7 茨城	(7)	272,191	3.5%	7 茨城	(8)	12,581,236	3.9%	7 茨城	(7)	4,211,881	4.2%
8 岐阜	(8)	5,415	3.0%	8 東京	(8)	245,851	3.2%	8 千葉	(7)	12,518,316	3.9%	8 千葉	(9)	3,111,532	3.1%
9 新潟	(9)	5,053	2.8%	9 福岡	(9)	222,453	2.9%	9 三重	(9)	10,717,256	3.3%	9 群馬	(10)	3,063,370	3.1%
10 福岡	(10)	5,009	2.8%	10 広島	(10)	218,639	2.8%	10 福岡	(10)	9,912,191	3.1%	10 三重	(8)	2,990,049	3.0%
11 北海道	(11)	4,982	2.7%	11 群馬	(11)	210,730	2.7%	11 広島	(11)	9,741,531	3.0%	11 栃木	(11)	2,943,811	2.9%
12 茨城	(12)	4,927	2.7%	12 千葉	(12)	208,486	2.7%	12 群馬	(13)	8,981,948	2.8%	12 滋賀	(14)	2,920,486	2.9%
13 長野	(14)	4,767	2.6%	13 三重	(16)	207,694	2.7%	13 栃木	(12)	8,966,422	2.8%	13 東京	(12)	2,816,070	2.8%
14 千葉	(13)	4,753	2.6%	14 岐阜	(15)	203,537	2.6%	14 滋賀	(15)	8,048,481	2.5%	14 広島	(13)	2,711,693	2.7%
15 広島	(15)	4,577	2.5%	15 栃木	(13)	203,444	2.6%	15 岡山	(14)	7,704,136	2.4%	15 福岡	(15)	2,564,665	2.6%
16 群馬	(16)	4,480	2.5%	16 長野	(14)	202,222	2.6%	16 東京	(16)	7,160,755	2.2%	16 京都	(17)	2,212,039	2.2%
17 京都	(18)	4,126	2.3%	17 新潟	(17)	186,900	2.4%	17 山口	(17)	6,553,479	2.0%	17 長野	(16)	2,175,684	2.2%
18 栃木	(17)	4,039	2.2%	18 北海道	(18)	168,703	2.2%	18 長野	(18)	6,157,847	1.9%	18 岐阜	(18)	2,025,282	2.0%
19 福島	(19)	3,485	1.9%	19 滋賀	(19)	164,215	2.1%	19 北海道	(19)	6,048,894	1.9%	19 山口	(20)	1,942,919	1.9%
20 三重	(20)	3,398	1.9%	20 福島	(20)	158,688	2.1%	20 岐阜	(21)	5,914,288	1.8%	20 新潟	(21)	1,877,882	1.9%

資料：2020年工業統計表「概要版」（経済産業省大臣官房調査統計グループ）

- 注 1 付加価値額は、従業者4～29人の事業所については粗付加価値額。  
2 ( ) 内は前年順位。  
3 事業所数及び従業者数については令和2年6月1日時点の数値。  
4 製造品出荷額等及び付加価値額については平成31年1月～令和元年12月までの1年間の数値。

産業中分類別の製造品出荷額等を、特化係数を使って長野県と全国とで比較すると、情報で8.5、業務用機械3.1、電子2.7と高い値を示しています。

※ 特化係数とは、地域の産業構造を分析するもので、ある産業の特化係数が1の場合、全国の製造業に占めるその産業の割合と、長野県に占める割合が同じということとなる。産業の特化係数が1より大きい場合、長野県はその産業に特化しているといえる。

図38 産業中分類別製造品出荷額等の特化係数（従業者4人以上）

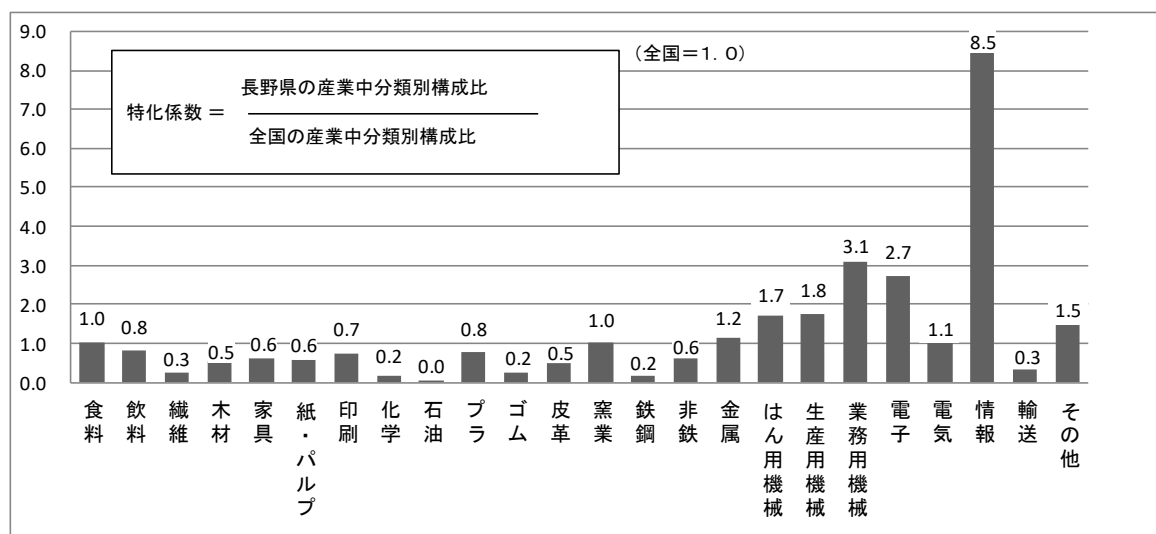


表3 従業者規模別 事業所数、従業者数、製造品出荷額等、現金給与総額、  
付加価値額及び粗付加価値額（従業者4人以上の事業所）

規模別	事業所数					従業者数				
	令和元年	令和2年	構成比	増減率	増減	令和元年	令和2年	構成比	増減率	増減
総数	4 825	4 767	100.0	△ 1.2	△ 58	204 917	202 222	100.0	△ 1.3	△ 2 695
4～9人	1 582	1 576	33.1	△ 0.4	△ 6	9 919	9 919	4.9	0.0	0
10～19人	1 240	1 202	25.2	△ 3.1	△ 38	17 040	16 586	8.2	△ 2.7	△ 454
20～29人	708	686	14.4	△ 3.1	△ 22	17 642	16 940	8.4	△ 4.0	△ 702
30～49人	428	446	9.4	4.2	18	16 932	17 553	8.7	3.7	621
50～99人	457	451	9.5	△ 1.3	△ 6	32 039	31 609	15.6	△ 1.3	△ 430
100～199人	245	246	5.2	0.4	1	34 144	34 528	17.1	1.1	384
200～299人	67	63	1.3	△ 6.0	△ 4	16 409	15 434	7.6	△ 5.9	△ 975
300人以上	98	97	2.0	△ 1.0	△ 1	60 792	59 653	29.5	△ 1.9	△ 1 139
29人以下	3 530	3 464	72.7	△ 1.9	△ 66	44 601	43 445	21.5	△ 2.6	△ 1 156
30人以上	1 295	1 303	27.3	0.6	8	160 316	158 777	78.5	△ 1.0	△ 1 539

規模別	製造品出荷額等					現金給与総額				
	平成30年	令和元年	構成比	増減率	増減	平成30年	令和元年	構成比	増減率	増減
総数	646 590 595	615 784 655	100.0	△ 4.8	△30 805 940	93 559 511	92 162 699	100.0	△ 1.5	△1 396 812
4～9人	11 939 872	12 278 016	2.0	2.8	338 144	2 960 692	3 012 335	3.3	1.7	51 643
10～19人	26 090 141	24 776 770	4.0	△ 5.0	△1 313 371	5 698 249	5 647 183	6.1	△ 0.9	△ 51 066
20～29人	33 194 144	32 784 664	5.3	△ 1.2	△ 409 480	6 299 681	6 256 377	6.8	△ 0.7	△ 43 304
30～49人	35 538 363	36 560 630	5.9	2.9	1 022 267	6 527 757	6 933 668	7.5	6.2	405 911
50～99人	81 857 515	78 936 171	12.8	△ 3.6	△2 921 344	12 854 507	13 037 093	14.1	1.4	182 586
100～199人	104 768 432	93 917 507	15.3	△ 10.4	△10 850 925	15 527 992	15 487 150	16.8	△ 0.3	△ 40 842
200～299人	57 469 822	57 121 853	9.3	△ 0.6	△ 347 969	7 684 727	7 316 352	7.9	△ 4.8	△ 368 375
300人以上	295 732 306	279 409 044	45.4	△ 5.5	△16 323 262	36 005 906	34 472 541	37.4	△ 4.3	△1 533 365
29人以下	71 224 157	69 839 450	11.3	△ 1.9	△1 384 707	14 958 622	14 915 895	16.2	△ 0.3	△ 42 727
30人以上	575 366 438	545 945 205	88.7	△ 5.1	△29 421 233	78 600 889	77 246 804	83.8	△ 1.7	△1 354 085

規模別	付加価値額（従業者29人以下は粗付加価値額）					粗付加価値額				
	平成30年	令和元年	構成比	増減率	増減	平成30年	令和元年	構成比	増減率	増減
総数	229 449 571	217 568 397	100.0	△ 5.2	△11 881 174	243 924 234	235 185 415	100.0	△ 3.6	△8 738 819
4～9人	5 947 624	6 053 212	2.8	1.8	105 588	5 947 624	6 053 212	2.6	1.8	105 588
10～19人	12 081 663	11 475 654	5.3	△ 5.0	△ 606 009	12 081 663	11 475 654	4.9	△ 5.0	△ 606 009
20～29人	14 086 692	14 112 040	6.5	0.2	25 348	14 086 692	14 112 040	6.0	0.2	25 348
30～49人	14 337 370	14 855 248	6.8	3.6	517 878	15 481 488	15 993 248	6.8	3.3	511 760
50～99人	31 677 302	30 275 803	13.9	△ 4.4	△1 401 499	33 566 733	33 048 366	14.1	△ 1.5	△ 518 367
100～199人	37 570 074	34 607 428	15.9	△ 7.9	△2 962 646	40 326 822	37 893 884	16.1	△ 6.0	△2 432 938
200～299人	23 619 734	20 912 961	9.6	△ 11.5	△2 706 773	24 673 762	22 391 533	9.5	△ 9.2	△2 282 229
300人以上	90 129 112	85 276 051	39.2	△ 5.4	△4 853 061	97 759 450	94 217 478	40.1	△ 3.6	△3 541 972
29人以下	32 115 979	31 640 906	14.5	△ 1.5	△ 475 073	32 115 979	31 640 906	13.5	△ 1.5	△ 475 073
30人以上	197 333 592	185 927 491	85.5	△ 5.8	△11 406 101	211 808 255	203 544 509	86.5	△ 3.9	△8 263 746

（注）事業所数及び従業者数については各年6月1日時点の数値。

表 4 広域市町村圏別 従業者数、従業者数、製造品出荷額等、付加価値額及び粗付加価値額  
(従業者 4 人以上の事業所)

地 域	事 業 所 数					従 業 者 数				
	令和元年	令和 2 年	構成比	増減率	増 減	令和元年	令和 2 年	構成比	増減率	増 減
県 計	事業所 4 825	事業所 4 767	% 100.0	% △ 1.2	人 △ 58	人 204 917	人 202 222	% 100.0	% △ 1.3	人 △ 2 695
佐 久	439	437	9.2	△ 0.5	△ 2	17 550	17 647	8.7	0.6	97
上 田	527	521	10.9	△ 1.1	△ 6	23 173	22 850	11.3	△ 1.4	△ 323
諏 訪	775	764	16.0	△ 1.4	△ 11	27 667	26 886	13.3	△ 2.8	△ 781
上伊那	603	603	12.6	0.0	0	27 453	27 160	13.4	△ 1.1	△ 293
南信州	435	426	8.9	△ 2.1	△ 9	15 444	15 600	7.7	1.0	156
木 曾	88	83	1.7	△ 5.7	△ 5	2 480	2 305	1.1	△ 7.1	△ 175
松 本	703	694	14.6	△ 1.3	△ 9	39 039	37 791	18.7	△ 3.2	△ 1 248
北アルプス	89	90	1.9	1.1	1	3 549	3 533	1.7	△ 0.5	△ 16
長 野	1 018	1 008	21.1	△ 1.0	△ 10	41 875	41 848	20.7	△ 0.1	△ 27
北 信	148	141	3.0	△ 4.7	△ 7	6 687	6 602	3.3	△ 1.3	△ 85

地 域	製 造 品 出 荷 額 等					付 加 価 値 額 (従業者29人以下は粗付加価値額)				
	平成30年	令和元年	構成比	増減率	増 減	平成30年	令和元年	構成比	増減率	増 減
県 計	万円 646 590 595	万円 615 784 655	% 100.0	% △ 4.8	万円 △30 805 940	万円 229 449 571	万円 217 568 397	% 100.0	% △ 5.2	万円 △11 881 174
佐 久	47 925 384	47 384 520	7.7	△ 1.1	△ 540 864	15 532 779	15 313 771	7.0	△ 1.4	△ 219 008
上 田	69 222 871	65 692 932	10.7	△ 5.1	△3 529 939	25 325 413	23 864 971	11.0	△ 5.8	△1 460 442
諏 訪	60 401 061	56 357 121	9.2	△ 6.7	△4 043 940	23 821 622	22 154 730	10.2	△ 7.0	△1 666 892
上伊那	83 407 955	75 239 508	12.2	△ 9.8	△8 168 447	35 056 746	29 672 961	13.6	△ 15.4	△5 383 785
南信州	36 375 484	35 197 358	5.7	△ 3.2	△1 178 126	13 992 034	13 358 568	6.1	△ 4.5	△ 633 466
木 曾	6 583 015	6 370 028	1.0	△ 3.2	△ 212 987	1 880 228	1 807 610	0.8	△ 3.9	△ 72 618
松 本	185 046 809	173 297 464	28.1	△ 6.3	△11 749 345	60 030 724	56 191 849	25.8	△ 6.4	△3 838 875
北アルプス	13 682 462	13 079 514	2.1	△ 4.4	△ 602 948	5 831 002	5 801 661	2.7	△ 0.5	△ 29 341
長 野	124 426 062	123 779 777	20.1	△ 0.5	△ 646 285	42 834 703	42 930 005	19.7	0.2	95 302
北 信	19 519 492	19 386 433	3.1	△ 0.7	△ 133 059	5 144 320	6 472 271	3.0	25.8	1 327 951

地 域	粗 付 加 価 値 額				
	平成30年	令和元年	構成比	増減率	増 減
県 計	万円 243 924 234	万円 235 185 415	% 100.0	% △ 3.6	万円 △8 738 819
佐 久	16 260 359	16 314 275	6.9	0.3	53 916
上 田	26 679 245	25 785 168	11.0	△ 3.4	△ 894 077
諏 訪	25 845 783	24 552 304	10.4	△ 5.0	△1 293 479
上伊那	37 001 435	32 615 277	13.9	△ 11.9	△4 386 158
南信州	14 799 528	14 372 090	6.1	△ 2.9	△ 427 438
木 曾	1 987 487	2 101 084	0.9	5.7	113 597
松 本	63 142 137	59 820 884	25.4	△ 5.3	△3 321 253
北アルプス	5 861 694	5 690 107	2.4	△ 2.9	△ 171 587
長 野	46 207 224	46 648 144	19.8	1.0	440 920
北 信	6 139 342	7 286 082	3.1	18.7	1 146 740

【各地域に含まれる市、郡名】

佐久地域：小諸市、佐久市、南佐久郡、北佐久郡

上田地域：上田市、東御市、小県郡

諏訪地域：岡谷市、諏訪市、茅野市、諏訪郡

上伊那地域：伊那市、駒ヶ根市、上伊那郡

南信州地域：飯田市、下伊那郡

木曾地域：木曾郡

松本地域：松本市、塩尻市、安曇野市、東筑摩郡

北アルプス地域：大町市、北安曇郡

長野地域：長野市、須坂市、千曲市、埴科郡、  
上高井郡、上水内郡

北信地域：中野市、飯山市、下高井郡、下水内郡

(注) 事業所数及び従業者数については各年 6 月 1 日時点の数値。





# 統計表編



**第1表 累年比較、本県 事業所数、従業者数、現金給与総額、原材料使用額等、製造品出荷額等及び粗付加価値額(従業者4人以上の事業所)**

調査年	事業所数		従業者数		現金給与総額		原材料使用額等		製造品出荷額等		粗付加価値額	
	実数	増減率	実数	増減率	金額	増減率	金額	増減率	金額	増減率	金額	増減率
		%	人	%	万円	%	万円	%	万円	%	万円	%
昭和56	10 564	5.3	261 700	3.6	61 447 116	11.4	216 822 148	8.1	367 279 087	10.4	148 274 514	14.0
57	10 533	△ 0.3	261 405	△ 0.1	64 825 234	5.5	228 434 495	5.4	383 596 601	4.4	153 409 638	3.5
58	10 482	△ 0.5	266 366	1.9	67 972 157	4.9	246 484 403	7.9	422 381 115	10.1	174 295 250	13.6
59	10 569	0.8	278 053	4.4	74 607 023	9.8	292 494 621	18.7	494 291 019	17.0	200 266 627	14.9
60	10 437	△ 1.2	281 168	1.1	79 503 167	6.6	306 738 004	4.9	518 609 740	4.9	208 489 555	4.1
61	10 472	0.3	279 460	△ 0.6	81 413 072	2.4	297 441 151	△ 3.0	504 539 642	△ 2.7	202 631 878	△ 2.8
62	10 167	△ 2.9	275 502	△ 1.4	81 541 810	0.2	295 915 407	△ 0.5	498 767 407	△ 1.1	198 640 541	△ 2.0
63	10 210	0.4	277 918	0.9	86 544 464	6.1	329 667 400	11.4	552 391 063	10.8	218 136 186	9.8
平成元	10 217	0.1	281 084	1.1	92 671 365	7.1	362 687 179	10.0	599 762 235	8.6	230 437 847	5.6
2	10 287	0.7	284 921	1.4	99 259 614	7.1	387 683 784	6.9	654 475 395	9.1	256 484 519	11.3
3	10 591	3.0	289 638	1.7	107 292 827	8.1	411 042 338	6.0	690 266 012	5.5	268 574 583	4.7
4	10 218	△ 3.5	282 957	△ 2.3	107 056 419	△ 0.2	385 489 231	△ 6.2	658 567 877	△ 4.6	263 696 295	△ 1.8
5	9 794	△ 4.1	273 533	△ 3.3	104 719 811	△ 2.2	356 139 092	△ 7.6	619 665 825	△ 5.9	253 704 391	△ 3.8
6	9 467	△ 3.3	265 488	△ 2.9	105 248 758	0.5	355 079 298	△ 0.3	613 828 617	△ 0.9	248 140 290	△ 2.2
7	9 302	△ 1.7	261 483	△ 1.5	107 919 506	2.5	374 492 108	5.5	656 088 538	6.9	271 802 060	9.5
8	9 278	△ 0.3	259 129	△ 0.9	109 453 309	1.4	380 908 840	1.7	674 693 874	2.8	283 667 394	4.4
9	9 051	△ 2.4	254 920	△ 1.6	111 205 547	1.6	396 710 077	4.1	701 810 389	4.0	294 938 026	4.0
10	8 902	△ 1.6	249 758	△ 2.0	109 549 224	△ 1.5	372 741 779	△ 6.0	669 972 529	△ 4.5	286 959 928	△ 2.7
11	8 447	△ 5.1	240 851	△ 3.6	104 725 895	△ 4.4	361 629 658	△ 3.0	648 031 031	△ 3.3	276 109 430	△ 3.8
12	8 281	△ 2.0	238 666	△ 0.9	106 134 415	1.3	393 898 459	8.9	701 682 300	8.3	297 393 347	7.7
13	7 565	△ 8.6	228 604	△ 4.2	102 489 926	△ 3.4	365 897 749	△ 7.1	651 728 934	△ 7.1	271 852 413	△ 8.6
14	7 003	△ 7.4	212 545	△ 7.0	93 298 648	△ 9.0	306 038 229	△ 16.4	533 185 709	△ 18.2	216 204 696	△ 20.5
15	7 165	2.3	212 380	△ 0.1	89 233 685	△ 4.4	325 107 753	6.2	568 331 231	6.6	232 689 326	7.6
16	6 610	△ 7.7	209 511	△ 1.4	89 587 928	0.4	350 360 874	7.8	603 501 022	6.2	242 846 712	4.4
17	6 796	2.8	211 994	1.2	91 444 730	2.1	357 008 661	1.9	625 993 353	3.7	261 278 555	7.6
18	6 371	△ 6.3	215 938	1.9	92 153 030	0.8	377 382 646	5.7	636 197 023	1.6	251 497 500	△ 3.7
19	6 358	△ 0.2	222 000	2.8	96 466 624	4.7	434 434 406	15.1	703 320 316	10.6	260 910 119	3.7
20	6 533	2.8	215 073	△ 3.1	95 188 933	△ 1.3	416 740 049	△ 4.1	662 402 159	△ 5.8	238 606 586	△ 8.5
21	5 790	△ 11.4	192 602	△ 10.4	77 905 917	△ 18.2	280 050 793	△ 32.8	498 392 686	△ 24.8	210 603 581	△ 11.7
22	5 583	△ 3.6	191 261	△ 0.7	79 132 727	1.6	315 388 073	12.6	563 833 652	13.1	239 986 162	14.0
23	5 814	4.1	186 568	△ 2.5	78 079 823	△ 1.3	287 398 817	△ 8.9	528 283 600	△ 6.3	236 970 795	△ 1.3
24	5470	△ 5.9	187888	0.7	79 031 100	1.2	302 311 716	5.2	508 780 542	△ 3.7	199 842 109	△ 15.7
25	5 276	△ 3.5	189 150	0.7	80 259 004	1.6	304 814 863	0.8	511 253 544	0.5	199 682 651	△ 0.1
26	5 193	△ 1.6	190 884	0.9	83 084 195	3.5	326 726 277	7.2	545 478 425	6.7	209 110 057	4.7
27	5 562	7.1	188 720	△ 1.1	83 378 319	0.4	349 690 920	7.0	587 943 220	7.8	225 952 323	8.1
28	4 994	△ 10.2	198 887	5.4	87 814 280	5.3	348 988 419	△ 0.2	583 193 468	△ 0.8	223 181 333	△ 1.2
29	4 932	△ 1.2	202 731	1.9	90 206 635	2.7	371 169 769	6.4	616 813 471	5.8	234 751 028	5.2
30	4 825	△ 2.2	204 917	1.1	93 559 511	3.7	391 894 543	5.6	646 590 595	4.8	243 924 234	3.9
令和元	4 767	△ 1.2	202 222	△ 1.3	92 162 699	△ 1.5	369 835 411	△ 5.6	615 784 655	△ 4.8	235 185 415	△ 3.6

- (注) 1 本表の数値は、長野県集計値。  
2 調査年23年次と27年次は経済センサス - 活動調査の数値。その他の年次は工業統計調査の数値。  
3 事業所数及び従業者数について、調査年23年次は平成24年2月1日時点、調査年27年次以降は次の年の6月1日時点の数値。その他の年次は同じ年の12月31日現在の数値。  
4 調査年27年次の現金給与総額、原材料使用額等、製造品出荷額等及び粗付加価値額については個人経営調査票による調査分を含まない。

第2表 累年比較、本県及び全国 事業所数、従業者数、製造品出荷額等及び本県の主要産業

年 次	事 業 所 数				従 業 者 数			
	全 国	本 県	順位	全国比	全 国	本 県	順位	全国比
				%	人	人		%
明治 42	32 032	649	13	2.0	821 303	55 521	5	6.8
大正 3	31 458	750	12	2.4	1 009 456	74 326	5	7.4
8	43 723	898	15	2.1	1 808 412	96 978	5	5.4
9	45 576	913	15	2.0	1 757 670	104 002	5	5.9
10	87 092	1 900	14	2.2	1 887 597	103 016	5	5.5
11	46 184	1 179	12	2.6	1 871 094	108 662	5	5.8
12	47 491	1 221	10	2.6	1 939 171	109 483	5	5.6
13	48 097	1 263	10	2.6	1 968 026	109 543	5	5.6
14	48 850	1 294	8	2.6	1 995 855	114 398	5	5.7
昭和 元	51 513	1 287	8	2.5	2 061 937	115 929	5	5.6
2	53 266	1 324	8	2.5	2 082 903	121 172	5	5.8
3	55 503	1 389	9	2.5	2 132 771	123 557	5	5.8
4	59 430	1 609	10	2.7	2 055 557	122 255	5	5.9
5	61 768	1 633	10	2.6	1 874 878	112 274	5	6.0
6	63 938	1 543	11	2.4	1 841 794	105 796	5	5.7
7	66 810	1 470	12	2.2	1 921 156	83 451	5	4.3
8	71 384	1 441	13	2.0	2 101 873	88 198	5	4.2
9	79 759	1 415	16	1.8	2 391 931	74 545	5	3.1
10	84 625	1 388	16	1.6	2 620 178	74 635	7	2.8
11	90 032	1 405	18	1.6	2 864 064	72 504	9	2.5
12	105 349	1 392	19	1.3	3 253 082	66 001	10	2.0
13	111 663	1 482	19	1.3	3 590 280	68 366	10	1.9
14	706 581	19 415	10	2.7	5 636 664	103 849	12	1.8
15	691 281	18 842	10	2.7	5 749 072	101 691	13	1.8
16	686 118	19 011	10	2.8	5 785 563	100 008	14	1.7
17	638 222	16 940	10	2.7	5 873 392	91 294	15	1.6
18	-	-	-	-	-	-	-	-
19	-	-	-	-	-	-	-	-
20	57 980	1 691	-	2.9	2 210 197	49 476	-	2.2
21	360 290	11 459	7	3.2	3 905 060	96 632	9	2.5
22	623 774	20 967	7	3.4	4 592 998	112 960	9	2.5
23	220 058	4 212	16	1.9	4 049 783	79 547	13	2.0
24	240 195	4 031	21	1.7	3 771 609	76 737	14	2.0
25	352 448	7 765	14	2.2	4 260 970	88 104	15	2.1
26	393 758	7 989	14	2.0	4 719 642	93 159	16	2.0
27	398 401	7 490	18	1.9	4 802 616	91 260	16	1.9
28	405 788	7 668	17	1.9	5 170 860	97 270	16	1.9
29	430 439	8 031	17	1.9	5 282 233	97 345	16	1.8
30	432 694	8 291	14	1.9	5 511 025	101 450	16	1.8
31	433 374	8 325	16	1.9	6 047 664	108 959	16	1.8
32	463 727	9 464	16	2.0	6 604 560	120 504	15	1.8
33	455 372	9 205	16	2.0	6 664 355	124 030	14	1.9
34	452 481	9 150	15	2.0	7 293 602	137 753	14	1.9
35	487 050	9 724	15	2.0	8 169 484	155 165	14	1.9
36	491 750	9 712	17	2.0	8 751 001	168 569	14	1.9
37	492 202	9 698	17	2.0	8 998 393	179 393	14	2.0
38	563 206	10 871	16	1.9	9 727 261	194 447	14	2.0
39	554 375	10 834	17	2.0	9 900 764	204 582	14	2.1
40	558 106	10 842	17	1.9	9 921 002	206 176	14	2.1
41	594 832	11 786	16	2.0	10 291 578	219 771	14	2.1
42	598 958	11 758	18	2.0	10 554 058	226 258	13	2.1
43	602 388	11 856	18	2.0	10 862 735	236 875	13	2.2
44	646 926	13 031	17	2.0	11 412 033	257 862	13	2.3
45	652 931	13 224	17	2.0	11 679 680	267 750	14	2.3

製 造 品 出 荷 額 等				本 県 の 主 要 産 業		
全 国	本 県	順位	全国比	1 位	2 位	3 位
百万円	百万円		%			
796	37	5	4.6	紡 織	食 料	そ の 他
1 372	54	5	3.9	〃	〃	化 学
6 889	268	5	3.9	〃	化 学	食 料
5 912	150	10	2.5	〃	食 料	化 学
5 554	178	7	3.2	〃	〃	そ の 他
5 645	240	4	4.3	〃	〃	〃
5 881	237	4	4.0	〃	〃	化 学
6 518	253	5	3.9	〃	〃	〃
6 925	292	4	4.2	〃	〃	〃
6 936	251	6	3.6	〃	〃	〃
6 746	247	6	3.7	〃	〃	〃
7 205	235	6	3.3	〃	〃	印 刷
7 739	252	6	3.3	〃	〃	〃
5 937	145	10	2.4	〃	〃	〃
5 160	102	10	2.0	〃	〃	〃
5 969	107	10	1.8	〃	〃	〃
7 857	118	15	1.5	〃	〃	化 学
9 371	99	23	1.1	〃	〃	金 属
10 816	132	17	1.2	〃	〃	〃
12 235	149	20	1.2	〃	〃	〃
16 328	169	20	1.0	〃	金 属	食 料
19 620	198	21	1.0	〃	〃	〃
26 667	352	14	1.3	〃	〃	〃
29 238	421	14	1.4	〃	〃	〃
32 944	419	15	1.3	〃	〃	〃
34 381	383	20	1.1	〃	〃	〃
-	-	-	-	-	-	-
-	-	-	-	-	-	-
43 966	524	-	1.2	紡 織	機 械	製 材
90 620	1 985	21	2.2	〃	〃	〃
320 823	6 085	13	1.9	〃	〃	〃
874 821	14 193	17	1.6	織 維	食 料	木 材
1 507 899	21 971	19	1.5	〃	〃	電 機
2 372 279	29 130	19	1.2	〃	〃	木 材
4 147 751	51 543	20	1.2	〃	〃	〃
4 760 257	57 588	20	1.2	〃	〃	〃
5 877 127	71 043	20	1.2	〃	〃	〃
6 247 544	74 322	21	1.2	食 料	織 維	〃
6 769 461	81 572	21	1.2	〃	〃	〃
8 691 911	98 273	21	1.1	〃	〃	〃
10 457 651	112 786	22	1.1	〃	〃	〃
10 112 280	114 079	21	1.1	〃	〃	〃
12 128 601	136 785	22	1.1	〃	〃	精 密
15 578 622	171 265	21	1.1	〃	〃	電 機
19 024 177	206 182	23	1.1	〃	〃	〃
20 861 492	241 547	22	1.2	〃	〃	精 密
23 821 818	281 529	21	1.2	〃	〃	〃
27 682 847	334 157	22	1.2	〃	電 機	〃
29 488 906	372 015	21	1.3	〃	精 密	電 機
34 201 878	443 497	21	1.3	〃	電 機	精 密
41 162 215	538 784	21	1.3	〃	〃	機 械
48 278 485	643 752	21	1.3	電 機	食 料	〃
58 106 848	803 361	21	1.4	〃	〃	〃
69 034 785	969 097	21	1.4	〃	〃	〃

第2表 累年比較、本県及び全国 事業所数、従業者数、製造品出荷額等及び本県主要産業

年 次	事業所数				従業者数			
	全 国	本 県	順位	全国比	全 国	本 県	順位	全国比
				%	人	人		%
昭和 46	643 552	13 281	16	2.1	11 463 756	265 205	14	2.3
47	702 586	14 845	15	2.1	11 783 439	277 368	12	2.4
48	708 447	14 813	14	2.1	11 961 133	284 365	12	2.4
49	696 795	14 381	14	2.1	11 486 778	265 367	14	2.3
50	735 970	15 077	14	2.0	11 296 209	258 714	15	2.3
51	727 427	15 024	13	2.1	11 173 842	263 381	13	2.4
52	714 177	14 845	13	2.1	10 874 768	258 110	13	2.4
53	744 337	15 617	13	2.1	10 890 121	258 629	13	2.4
54	739 304	15 533	12	2.1	10 859 862	259 593	13	2.4
55	734 623	15 548	12	2.1	10 932 041	264 386	13	2.4
56	-	16 870	-	-	-	275 010	-	-
〃	436 463	10 559	11	2.4	10 567 601	261 549	12	2.5
57	-	17 195	-	-	-	275 411	-	-
〃	427 998	10 531	11	2.5	10 480 985	261 443	12	2.5
58	780 280	16 928	12	2.2	11 346 860	279 932	12	2.5
〃	446 942	10 480	11	2.3	10 650 971	266 313	12	2.5
59	-	16 883	-	-	-	291 369	-	-
〃	428 998	10 562	11	2.5	10 733 413	278 003	12	2.6
60	749 366	16 634	12	2.2	11 542 574	294 266	10	2.5
〃	438 518	10 434	11	2.4	10 889 949	281 168	11	2.6
61	-	17 347	-	-	-	293 903	-	-
〃	436 009	10 470	11	2.4	10 892 501	279 421	11	2.6
62	-	16 868	-	-	-	289 525	-	-
〃	420 804	10 166	11	2.4	10 737 755	275 500	11	2.6
63	745 108	16 757	12	2.2	11 554 296	291 209	10	2.5
〃	437 574	10 210	13	2.3	10 911 123	277 494	11	2.5
平成 元	-	16 707	-	-	-	294 698	-	-
〃	421 757	10 216	11	2.4	10 963 094	281 063	11	2.6
2	728 853	16 618	12	2.3	11 788 019	298 135	11	2.5
〃	435 997	10 286	11	2.4	11 172 829	284 854	11	2.5
3	-	17 362	-	-	-	303 866	-	-
〃	430 414	10 590	10	2.5	11 351 033	289 537	11	2.6
4	-	16 952	-	-	-	297 078	-	-
〃	415 112	10 217	10	2.5	11 157 466	283 279	11	2.5
5	696 090	16 376	12	2.4	11 477 038	287 874	11	2.5
〃	413 670	9 797	13	2.4	10 885 119	274 141	11	2.5
6	-	15 955	-	-	-	279 001	-	-
〃	382 825	9 467	11	2.5	10 416 123	265 488	11	2.5
7	654 436	15 649	12	2.4	10 880 240	274 653	11	2.5
〃	387 726	9 302	13	2.4	10 320 583	261 483	11	2.5
8	-	15 883	-	-	-	272 853	-	-
〃	369 612	9 278	11	2.5	10 103 284	259 129	11	2.6
9	-	15 480	-	-	-	268 273	-	-
〃	358 246	9 051	11	2.5	9 937 330	254 920	11	2.6
10	643 468	15 502	12	2.4	10 399 378	263 420	11	2.5
〃	373 713	8 902	13	2.4	9 837 464	249 758	11	2.5
11	-	14 895	-	-	-	254 214	-	-
〃	345 457	8 447	12	2.4	9 377 750	240 851	11	2.6
12	589 713	14 435	12	2.4	9 700 039	251 339	12	2.6
〃	341 421	8 281	13	2.4	9 183 833	238 666	11	2.6
13	316 267	7 565	14	2.4	8 866 220	228 604	12	2.6
14	290 848	7 003	15	2.4	8 323 589	212 545	12	2.6
15	504 530	12 478	12	2.5	8 658 392	223 115	12	2.6
〃	293 910	7 165	14	2.4	8 226 302	212 380	12	2.6
16	270 905	6 610	14	2.4	8 111 614	209 511	12	2.6
17	468 621	11 585	12	2.5	8 534 938	221 692	12	2.6
〃	276 715	6 796	14	2.5	8 156 992	211 994	11	2.6

製 造 品 出 荷 額 等					本 県 の 主 要 産 業		
全 国	本 県	順位	全国比		1 位	2 位	3 位
百万円	百万円		%				
72 895 089	1 052 759	21	1.4	電 機	食 料	精 密	
80 961 903	1 221 325	21	1.5	〃	〃	〃	
103 362 282	1 603 242	20	1.6	〃	〃	機 械	
127 308 020	1 912 338	21	1.5	〃	機 械	食 料	
127 432 873	1 865 038	21	1.5	〃	食 料	精 密	
145 359 070	2 254 828	21	1.6	〃	精 密	食 料	
156 917 932	2 532 577	20	1.6	〃	〃	〃	
164 810 378	2 687 819	19	1.6	〃	〃	〃	
184 257 376	2 925 191	20	1.6	〃	〃	機 械	
214 699 798	3 371 433	20	1.6	〃	〃	〃	
-	3 725 106	-	-	電 機	精 密	機 械	
224 711 947	3 671 783	19	1.6	-	-	-	
-	3 893 266	-	-	〃	機 械	精 密	
229 934 044	3 835 279	19	1.7	-	-	-	
238 687 932	4 303 444	19	1.8	〃	精 密	食 料	
235 526 868	4 245 605	19	1.8	-	-	-	
-	5 004 774	-	-	〃	〃	機 械	
253 029 814	4 935 232	17	2.0	-	-	-	
268 476 276	5 247 299	17	2.0	〃	〃	〃	
265 320 551	5 185 602	17	2.0	-	-	-	
-	5 112 428	-	-	〃	機 械	精 密	
254 688 643	5 044 593	17	2.0	-	-	-	
-	5 054 507	-	-	〃	〃	〃	
253 515 261	4 987 125	17	2.0	-	-	-	
277 835 230	5 591 574	17	2.0	〃	〃	〃	
274 400 736	5 521 503	17	2.0	-	-	-	
-	6 071 420	-	-	〃	〃	〃	
298 893 142	6 015 708	16	2.0	-	-	-	
327 093 093	6 622 566	16	2.0	〃	〃	〃	
323 372 603	6 545 712	16	2.0	-	-	-	
-	6 990 034	-	-	〃	〃	〃	
340 834 634	6 906 868	16	2.0	-	-	-	
-	6 669 427	-	-	〃	〃	〃	
329 520 639	6 585 221	16	2.0	-	-	-	
314 787 334	6 306 125	17	2.0	〃	〃	食 料	
311 199 479	6 226 952	17	2.0	-	-	-	
-	6 216 619	-	-	〃	〃	〃	
299 027 369	6 135 994	16	2.1	-	-	-	
309 436 902	6 640 098	16	2.1	〃	〃	〃	
306 029 559	6 560 885	16	2.1	-	-	-	
-	6 832 157	-	-	〃	〃	〃	
313 068 385	6 746 939	16	2.2	-	-	-	
-	7 103 594	-	-	〃	〃	〃	
323 071 831	7 018 104	15	2.2	-	-	-	
309 305 564	6 782 996	15	2.2	〃	〃	〃	
305 839 992	6 699 725	15	2.2	-	-	-	
-	6 559 994	-	-	〃	〃	〃	
291 449 554	6 480 310	15	2.2	-	-	-	
303 582 415	7 094 369	15	2.3	〃	〃	〃	
300 477 604	7 016 823	15	2.3	-	-	-	
286 667 406	6 517 289	15	2.3	電機（電子）	機械（情報）	食料（機械）	
269 361 805	5 331 857	18	2.0	電子	情報	機械	
276 230 156	5 745 217	17	2.1	〃	〃	〃	
273 409 438	5 683 312	17	2.1	〃	〃	〃	
283 475 718	6 035 010	17	2.1	〃	〃	〃	
297 940 185	6 317 762	17	2.1	〃	〃	〃	
295 345 543	6 259 934	17	2.1	〃	〃	〃	

**第2表 累年比較、本県及び全国 事業所数、従業者数、製造品出荷額等及び本県主要産業**

年 次	事 業 所 数				従 業 者 数			
	全 国	本 県	順位	全国比	全 国	本 県	順位	全国比
				%	人	人		%
18	258 543	6 371	14	2.5	8 225 442	215 938	11	2.6
19	258 232	6 358	14	2.5	8 518 545	222 000	12	2.6
20	263 061	6 533	14	2.5	8 364 607	215 073	12	2.6
21	235 817	5 790	14	2.5	7 735 789	192 602	13	2.5
22	224 403	5 583	14	2.5	7 663 847	191 261	15	2.5
23	393 391	10 011	13	2.5	7 795 887	194 807	16	2.5
〃	233 186	5 814	15	2.5	7 663 847	186 568	15	2.5
24	216 262	5 470	13	2.5	7 425 339	187 888	15	2.5
25	208 029	5 276	13	2.5	7 402 984	189 150	16	2.6
26	202 410	5 193	13	2.6	7 403 269	190 884	16	2.6
27	356 752	9 440	—	2.6	7 773 314	196 159	—	2.5
〃	217 601	5 562	13	2.6	7 497 792	188 720	16	2.5
28	191 339	4 994	13	2.6	7 571 369	198 887	14	2.6
29	188 249	4 932	13	2.6	7 697 321	202 731	14	2.6
30	185 116	4 825	14	2.6	7 778 124	204 917	14	2.6
令和 元	181 877	4 767	13	2.6	7 717 646	202 222	16	2.6

(注) 1 明治42年～大正9年、大正11年～昭和13年及び昭和20年は職工5人以上の事業所の数値。

2 昭和56年～の2段書き数値は、上段が全事業所の数値（西暦末尾が0、3、5、8の年以外の調査年は本県集計値）、下段が従業者4人以上の事業所の数値。平成13年～の2段書きでないのは、従業者4人以上の事業所の数値。

3 本県の主要産業は、製造品出荷額等の上位の産業（平成13年、平成20年及び平成26年の（ ）内は、新産業分類に置き換えたもの）。

4 平成23年と27年は経済センサス活動調査の数値。

5 事業所数及び従業者数について、平成23年次は平成24年2月1日時点、平成27年年次以降は次の年の6月1日時点の数値。

6 平成27年の製造品出荷額等については個人経営調査票による調査分を含まない。



製 造 品 出 荷 額 等				本 県 の 主 要 産 業		
全 国	本 県	順位	全国比	1 位	2 位	3 位
百万円	百万円		%			
314 834 621	6 361 970	18	2.0	情報	電子	機械
336 756 635	7 033 203	17	2.1	〃	〃	〃
335 578 825	6 624 022	18	2.0	〃	〃	機械（生産用機械）
265 259 031	4 983 927	19	1.9	〃	〃	食料
289 107 683	5 638 337	19	2.0	〃	〃	〃
287 315 219	5 335 150	20	1.9	〃	〃	〃
284 968 753	5 282 836	19	1.9	〃	〃	〃
288 727 639	5 087 805	19	1.8	〃	〃	〃
292 092 130	5 112 535	19	1.8	電子	情報	〃
305 139 989	5 454 784	19	1.8	情報	電子	機械（生産用機械）
314 783 174	5 918 476	－	1.9	〃	〃	〃
313 128 563	5 879 432	19	1.9	〃	〃	〃
302 035 590	5 831 935	18	1.9	〃	〃	〃
319 166 725	6 168 135	17	1.9	〃	〃	〃
331 809 377	6 465 906	18	1.9	〃	〃	〃
322 533 418	6 157 847	18	1.9	〃	〃	〃

資料：経済産業省「工業統計表50年誌」及び「工業統計表」（平成28年全国値は、平成29年工業統計表「概要版」H30.5.31公表より）。

平成23年値は、平成24年経済センサス-活動調査（製造業）H25.8.27公表。

平成27年値は、平成28年経済センサス-活動調査（製造業）H29.12.25公表。

なお、西暦末尾が0、3、5、8の年以外の調査年の全事業所の数値は、本県の「工業統計調査結果報告書」の数値。

第3表 累年比較、産業中分類別 事業所数、従業者数、現金給与総額、原材料使用額等、製造品出荷額等及び

産 業	年次	事 業 所 数			従 業 者 数			現 金 給 与 総 額		
		実 数	増減率	構成比	実 数	増減率	構成比	金 額	増減率	構成比
総 数	27	5 562	7.1	100.0	188 720	△ 1.1	100.0	83 378 319	0.4	100.0
	28	4 994	△ 10.2	100.0	198 887	5.4	100.0	87 814 280	5.3	100.0
	29	4 932	△ 1.2	100.0	202 731	1.9	100.0	90 206 635	2.7	100.0
	30	4 825	△ 2.2	100.0	204 917	1.1	100.0	93 559 511	3.7	100.0
	令和元	4 767	△ 1.2	100.0	202 222	△ 1.3	100.0	92 162 699	△ 1.5	100.0
09 食 料	27	708	6.0	12.7	21 435	△ 2.5	11.4	6 551 667	0.3	7.9
	28	639	△ 9.7	12.8	23 190	8.2	11.7	7 188 166	9.7	8.2
	29	621	△ 2.8	12.6	22 419	△ 3.3	11.1	7 153 187	△ 0.5	7.9
	30	608	△ 2.1	12.6	22 620	0.9	11.0	7 301 284	2.1	7.8
	令和元	592	△ 2.6	12.4	22 195	△ 1.9	11.0	7 314 003	0.2	7.9
10 飲 料	27	132	△ 0.9	2.2	3 396	1.4	1.8	1 440 174	0.5	1.7
	28	120	13.8	2.4	3 273	△ 3.6	1.7	1 421 432	△ 1.3	1.7
	29	118	△ 9.1	2.4	3 514	7.4	1.8	1 520 123	6.9	1.7
	30	118	0.0	2.4	3 561	1.3	1.7	1 549 545	1.9	1.7
	令和元	120	1.7	2.5	3 649	2.5	1.8	1 550 325	0.1	1.7
11 織 維	27	101	△ 6.7	1.9	1 752	△ 2.8	1.0	466 925	6.4	0.6
	28	90	4.1	1.8	1 947	△ 6.8	0.9	428 966	△ 8.1	0.5
	29	89	△ 10.9	1.8	1 874	11.1	1.0	490 982	14.5	0.6
	30	84	△ 5.6	1.7	1 878	0.2	0.9	470 930	△ 4.1	0.5
	令和元	80	△ 4.8	1.7	1 862	△ 0.9	0.9	454 567	△ 3.5	0.5
12 木 材	27	138	13.1	2.5	1 496	△ 1.4	0.8	471 819	△ 12.4	0.6
	28	118	△ 14.5	2.4	1 453	△ 2.9	0.7	494 189	4.7	0.6
	29	110	△ 6.8	2.3	1 395	△ 4.0	0.7	451 540	△ 8.6	0.5
	30	99	△ 10.0	2.1	1 326	△ 4.9	0.6	442 496	△ 2.0	0.5
	令和元	100	1.0	2.1	1 288	△ 2.9	0.6	451 590	2.1	0.5
13 家 具	27	119	26.6	2.1	1 551	20.2	0.8	518 635	17.1	0.6
	28	82	△ 31.1	1.6	1 290	△ 16.8	0.6	461 696	△ 11.0	0.5
	29	80	△ 2.4	1.7	1 338	3.7	0.7	469 165	1.6	0.5
	30	78	△ 2.5	1.6	1 310	△ 2.1	0.6	471 535	0.5	0.5
	令和元	76	△ 2.6	1.6	1 335	1.9	0.7	474 101	0.5	0.5
14 紙 ・ ハ ー ル フ	27	106	6.0	1.9	2 193	2.2	1.2	802 579	△ 5.0	1.0
	28	98	△ 7.5	2.0	2 288	4.3	1.2	856 767	6.8	1.0
	29	94	△ 4.1	1.9	2 208	△ 3.5	1.1	851 613	△ 0.6	0.9
	30	93	△ 1.1	1.9	2 283	3.4	1.1	863 636	1.4	0.9
	令和元	95	2.2	2.0	2 271	△ 0.5	1.1	878 076	1.7	1.0
15 印 刷	27	254	1.6	4.6	4 377	△ 3.7	2.3	1 473 519	△ 4.3	1.8
	28	233	△ 8.3	4.7	4 446	1.6	2.2	1 584 568	7.5	1.8
	29	226	△ 3.0	4.7	4 431	△ 0.3	2.2	1 585 068	0.0	1.7
	30	209	△ 7.5	4.3	4 415	△ 0.4	2.2	1 594 730	0.6	1.7
	令和元	201	△ 3.8	4.2	4 313	△ 2.3	2.1	1 568 173	△ 1.7	1.7
16 化 学	27	50	16.3	0.9	1 765	△ 17.7	0.9	844 168	△ 18.1	1.0
	28	40	△ 20.0	0.8	1 786	1.2	0.9	841 934	△ 0.3	1.0
	29	44	10.0	0.9	1 887	5.7	0.9	846 899	0.6	0.9
	30	46	4.5	1.0	2 010	6.5	1.0	883 349	4.3	0.9
	令和元	48	4.3	1.0	1 967	△ 2.1	1.0	958 868	8.5	1.0
17 石 油	27	26	13.0	0.5	210	10.5	0.1	81 027	△ 0.1	0.1
	28	23	△ 11.5	0.5	204	△ 2.9	0.1	84 139	3.8	0.1
	29	23	0.0	0.5	199	△ 2.5	0.1	85 781	2.0	0.1
	30	22	△ 4.3	0.5	191	△ 4.0	0.1	84 881	△ 1.0	0.1
	令和元	21	△ 4.5	0.4	192	0.5	0.1	81 181	△ 4.4	0.1
18 フ ー ラ ス チ ャ ッ ク	27	336	△ 0.6	6.0	8 484	△ 4.9	4.5	3 000 356	△ 1.7	3.6
	28	320	△ 4.8	6.4	9 083	7.1	4.6	3 154 052	5.1	3.6
	29	319	△ 0.3	6.6	9 844	8.4	4.8	3 379 376	7.1	3.6
	30	309	△ 3.1	6.4	9 878	0.3	4.8	3 460 506	2.4	3.7
	令和元	303	△ 1.9	6.4	9 752	△ 1.3	4.8	3 488 053	0.8	3.8
19 ゴ ム	27	26	23.8	0.5	908	3.1	0.5	352 861	18.2	0.4
	28	20	△ 23.1	0.4	920	1.3	0.5	325 806	△ 7.7	0.4
	29	20	0.0	0.4	1 003	9.0	0.5	398 616	22.3	0.4
	30	23	15.0	0.5	1 012	0.9	0.5	376 500	△ 5.5	0.4
	令和元	22	△ 4.3	0.5	977	△ 3.5	0.5	378 501	0.5	0.4
20 皮 革	27	16	45.5	0.3	308	14.1	0.2	77 195	6.7	0.1
	28	12	△ 25.0	0.2	328	6.5	0.2	92 023	19.2	0.1
	29	11	△ 8.3	0.2	325	△ 0.9	0.2	80 200	△ 12.8	0.1
	30	11	0.0	0.2	331	1.8	0.2	76 786	△ 4.3	0.1
	令和元	12	9.1	0.3	332	0.3	0.2	78 927	2.8	0.1

粗付加価値額(従業者4人以上の事業所)

原 材 料 使 用 額 等			製 造 品 出 荷 額 等			粗 付 加 価 値 額			産 業
金 額	増減率	構成比	金 額	増減率	構成比	金 額	増減率	構成比	
万円	%	%	万円	%	%	万円	%	%	
349 690 920	7.0	100.0	587 943 220	7.8	100.0	225 952 323	8.1	100.0	
348 988 419	△ 0.2	100.0	583 193 468	△ 0.8	100.0	223 181 333	△ 1.2	100.0	
371 169 769	6.4	100.0	616 813 471	5.8	100.0	234 751 028	5.2	100.0	
391 894 543	5.6	100.0	646 590 595	4.8	100.0	243 924 234	3.9	100.0	
369 835 411	△ 5.6	100.0	615 784 655	△ 4.8	100.0	235 185 415	△ 3.6	100.0	
31 282 327	9.0	8.9	54 846 549	11.2	9.3	21 978 153	13.5	9.7	09
31 677 486	1.3	9.1	57 957 599	5.7	9.9	24 470 863	11.3	11.0	
31 168 351	△ 1.6	8.4	56 462 845	△ 2.6	9.2	23 614 604	△ 3.5	10.1	
32 015 714	2.7	8.2	57 947 748	2.6	9.0	24 169 540	2.3	9.9	
32 006 070	0.0	8.7	58 660 172	1.2	9.5	24 837 168	2.8	10.6	
9 609 395	△ 3.5	2.9	15 551 593	1.9	2.9	5 374 129	9.0	2.6	10
8 476 149	△ 11.8	2.4	15 866 914	△ 1.5	2.6	6 190 234	15.2	2.7	
8 467 498	△ 0.1	2.4	16 975 538	2.0	2.7	6 459 881	4.4	2.9	
9 122 579	7.7	2.3	15 150 959	△ 10.7	2.3	5 098 398	△ 21.1	2.1	
8 723 967	△ 4.4	2.4	14 973 108	△ 1.2	2.4	5 294 527	3.8	2.3	
766 374	△ 15.9	0.2	1 422 424	△ 1.4	0.2	697 573	2.0	0.3	11
891 953	16.4	0.3	1 719 496	20.9	0.3	607 402	△ 12.9	0.3	
793 134	△ 11.1	0.2	1 573 323	△ 8.5	0.3	771 345	27.0	0.3	
845 230	6.6	0.2	1 730 458	10.0	0.3	827 449	7.3	0.3	
974 358	15.3	0.3	1 764 485	2.0	0.3	734 287	△ 11.3	0.3	
1 837 165	△ 10.6	0.5	3 366 188	4.2	0.6	1 418 642	29.7	0.6	12
1 960 627	6.7	0.6	3 187 515	△ 5.3	0.5	1 136 760	△ 19.9	0.5	
2 030 848	3.6	0.5	3 269 466	2.6	0.5	1 149 601	1.1	0.5	
2 004 479	△ 1.3	0.5	3 101 731	△ 5.1	0.5	1 023 305	△ 11.0	0.4	
1 858 048	△ 7.3	0.5	2 924 853	△ 5.7	0.5	986 197	△ 3.6	0.4	
1 123 321	18.0	0.3	2 477 635	16.4	0.4	1 253 785	14.0	0.6	13
992 625	△ 11.6	0.3	2 436 883	△ 1.6	0.4	1 340 822	6.9	0.6	
983 902	△ 0.9	0.3	2 414 061	△ 0.9	0.4	1 335 286	△ 0.4	0.6	
990 862	0.7	0.3	2 438 182	1.0	0.4	1 353 022	1.3	0.6	
986 682	△ 0.4	0.3	2 397 276	△ 1.7	0.4	1 316 437	△ 2.7	0.6	
6 106 435	6.6	1.7	8 172 217	2.7	1.4	1 930 028	△ 7.5	0.9	14
5 914 715	△ 3.1	1.7	8 205 307	0.4	1.4	2 138 425	10.8	1.0	
5 644 573	△ 4.6	1.5	8 253 566	0.6	1.3	2 432 814	13.8	1.0	
5 665 703	0.4	1.4	8 397 073	1.7	1.3	2 554 769	5.0	1.0	
5 750 601	1.5	1.6	8 159 593	△ 2.8	1.3	2 249 347	△ 12.0	1.0	
3 224 936	△ 2.1	0.9	7 072 612	△ 0.6	1.2	3 583 372	0.1	1.6	15
3 336 259	3.5	1.0	7 301 912	3.2	1.3	3 693 201	3.1	1.7	
3 236 884	△ 3.0	0.9	7 201 224	△ 1.4	1.2	3 685 901	△ 0.2	1.6	
3 224 572	△ 0.4	0.8	7 034 148	△ 2.3	1.1	3 541 808	△ 3.9	1.5	
3 190 983	△ 1.0	0.9	6 928 216	△ 1.5	1.1	3 466 352	△ 2.1	1.5	
6 136 541	1.0	1.8	13 288 093	△ 1.1	2.3	6 659 484	△ 3.7	2.9	16
5 633 825	△ 8.2	1.6	11 245 959	△ 15.4	1.9	5 253 900	△ 21.1	2.4	
4 825 220	△ 14.4	1.3	11 001 940	△ 2.2	1.8	5 745 659	9.4	2.4	
3 859 050	△ 20.0	1.0	10 181 645	△ 7.5	1.6	5 869 116	2.1	2.4	
3 957 097	2.5	1.1	9 477 270	△ 6.9	1.5	5 179 991	△ 11.7	2.2	
798 841	48.3	0.2	1 388 984	74.4	0.2	547 265	127.6	0.2	17
492 328	△ 38.4	0.1	830 739	△ 40.2	0.1	313 818	△ 42.7	0.1	
578 523	17.5	0.2	911 659	9.7	0.1	308 673	△ 1.6	0.1	
546 618	△ 5.5	0.1	809 146	△ 11.2	0.1	243 361	△ 21.2	0.1	
485 363	△ 11.2	0.1	805 831	△ 0.4	0.1	295 767	21.5	0.1	
9 333 494	△ 3.8	2.7	17 011 427	1.7	2.9	7 187 144	8.7	3.2	18
8 505 021	△ 8.9	2.4	16 277 032	△ 4.3	2.8	7 297 692	1.5	3.3	
10 039 295	18.0	2.7	18 117 922	11.3	2.9	7 579 069	3.9	3.2	
10 717 155	6.8	2.7	19 395 190	7.0	3.0	8 176 969	7.9	3.4	
10 503 460	△ 2.0	2.8	19 022 137	△ 1.9	3.1	7 992 950	△ 2.3	3.4	
714 169	△ 10.9	0.2	1 289 532	0.1	0.2	535 525	16.1	0.2	19
737 303	3.2	0.2	1 287 643	△ 0.1	0.2	513 538	△ 4.1	0.2	
765 131	3.8	0.2	1 470 821	14.2	0.2	660 614	28.6	0.3	
852 980	11.5	0.2	1 514 585	3.0	0.2	619 478	△ 6.2	0.3	
775 000	△ 9.1	0.2	1 490 688	△ 1.6	0.2	668 910	8.0	0.3	
135 083	5.5	0.0	265 072	△ 6.3	0.0	120 983	△ 18.7	0.1	20
173 730	28.6	0.0	309 636	16.8	0.1	124 852	3.2	0.1	
147 896	△ 14.9	0.0	329 648	6.5	0.1	171 115	37.1	0.1	
151 809	2.6	0.0	305 825	△ 7.2	0.0	143 270	△ 16.3	0.1	
146 637	△ 3.4	0.0	293 543	△ 4.0	0.0	137 117	△ 4.3	0.1	

第3表 累年比較、産業中分類別 事業所数、従業者数、現金給与総額、原材料使用額等、製造品出荷額等及び

産 業	年次	事 業 所 数			従 業 者 数			現 金 給 与 総 額		
		実 数	増減率	構成比	実 数	増減率	構成比	金 額	増減率	構成比
			%	%	人	%	%	万円	%	%
21 窯 業	27	212	4.4	3.8	4 620	0.7	2.4	2 030 852	1.7	2.4
	28	193	△ 9.0	3.9	4 462	△ 3.4	2.2	1 909 968	△ 6.0	2.2
	29	199	3.1	4.1	4 491	0.6	2.2	1 990 973	4.2	2.1
	30	192	△ 3.5	4.0	4 357	△ 3.0	2.1	1 999 684	0.4	2.1
	令和元	190	△ 1.0	4.0	4 362	0.1	2.2	1 988 771	△ 0.5	2.2
22 鉄 鋼	27	72	41.2	1.3	1 795	2.0	1.0	791 287	△ 0.1	0.9
	28	48	△ 33.3	1.0	1 862	3.7	0.9	818 985	3.5	0.9
	29	44	△ 8.3	0.9	2 014	8.2	1.0	898 172	9.7	1.0
	30	43	△ 2.3	0.9	1 484	△ 26.3	0.7	709 399	△ 21.0	0.8
	令和元	44	2.3	0.9	1 469	△ 1.0	0.7	689 913	△ 2.7	0.7
23 非 鉄	27	103	△ 2.8	1.9	2 903	△ 12.4	1.5	1 097 835	△ 11.6	1.3
	28	102	△ 1.0	2.0	3 242	11.7	1.6	1 289 247	17.4	1.5
	29	105	2.9	2.2	3 453	6.5	1.7	1 386 980	7.6	1.5
	30	113	7.6	2.3	3 740	8.3	1.8	1 603 554	15.6	1.7
	令和元	107	△ 5.3	2.2	3 660	△ 2.1	1.8	1 570 312	△ 2.1	1.7
24 金 属	27	568	8.4	10.2	13 316	1.3	7.1	5 316 577	0.5	6.4
	28	524	△ 7.7	10.5	14 413	8.2	7.2	5 815 370	9.4	6.6
	29	524	0.0	10.9	14 898	3.4	7.3	6 056 115	4.1	6.5
	30	520	△ 0.8	10.8	15 084	1.2	7.4	6 421 595	6.0	6.9
	令和元	517	△ 0.6	10.8	14 816	△ 1.8	7.3	6 481 341	0.9	7.0
25 は ん 用 機 械	27	221	△ 3.5	4.0	12 065	△ 1.5	6.4	6 595 113	3.0	7.9
	28	215	△ 2.7	4.3	13 134	8.9	6.6	7 130 300	8.1	8.1
	29	211	△ 1.9	4.4	14 311	9.0	7.0	7 614 384	6.8	8.1
	30	215	1.9	4.5	14 390	0.6	7.0	8 093 092	6.3	8.7
	令和元	216	0.5	4.5	14 142	△ 1.7	7.0	7 960 168	△ 1.6	8.6
26 生 産 用 機 械	27	780	11.4	14.0	20 229	△ 0.6	10.7	9 258 260	0.3	11.1
	28	691	△ 11.4	13.8	22 476	11.1	11.3	10 317 547	11.4	11.7
	29	696	0.7	14.4	22 807	1.5	11.1	10 475 013	1.5	11.2
	30	682	△ 2.0	14.1	23 299	2.2	11.4	11 115 641	6.1	11.9
	令和元	688	0.9	14.4	23 557	1.1	11.6	10 919 933	△ 1.8	11.8
27 業 務 用 機 械	27	277	9.9	5.0	11 714	4.4	6.2	5 606 702	8.3	6.7
	28	249	△ 10.1	5.0	12 075	3.1	6.1	5 507 870	△ 1.8	6.3
	29	226	△ 9.2	4.7	11 515	△ 4.6	5.6	5 289 562	△ 4.0	5.7
	30	221	△ 2.2	4.6	11 995	4.2	5.9	5 701 542	7.8	6.1
	令和元	219	△ 0.9	4.6	11 858	△ 1.1	5.9	5 619 542	△ 1.4	6.1
28 電 子	27	373	2.2	6.7	24 808	△ 6.9	13.1	12 521 664	△ 6.1	15.0
	28	345	△ 7.5	6.9	27 540	11.0	13.8	14 017 820	11.9	16.0
	29	344	△ 0.3	7.1	27 882	1.2	13.6	14 317 422	2.1	15.3
	30	338	△ 1.7	7.0	29 266	5.0	14.3	14 920 198	4.2	15.9
	令和元	332	△ 1.8	7.0	28 806	△ 1.6	14.2	14 491 874	△ 2.9	15.7
29 電 気	27	335	7.7	6.0	15 045	1.9	8.0	6 557 373	2.7	7.9
	28	279	△ 16.7	5.6	13 415	△ 10.8	6.7	6 444 523	△ 1.7	7.3
	29	289	3.6	6.0	14 901	11.1	7.3	6 961 604	8.0	7.4
	30	288	△ 0.3	6.0	14 074	△ 5.5	6.9	7 173 934	3.1	7.7
	令和元	283	△ 1.7	5.9	14 112	0.3	7.0	6 521 016	△ 9.1	7.1
30 情 報	27	124	△ 3.9	2.2	14 734	10.7	7.8	8 809 809	17.6	10.6
	28	122	△ 1.6	2.4	15 379	4.4	7.7	8 799 020	△ 0.1	10.0
	29	115	△ 5.7	2.4	15 627	1.6	7.6	8 828 018	0.3	9.4
	30	106	△ 7.8	2.2	15 341	△ 1.8	7.5	8 754 795	△ 0.8	9.4
	令和元	98	△ 7.5	2.1	14 763	△ 3.8	7.3	8 666 190	△ 1.0	9.4
31 輸 送	27	269	8.0	4.8	13 692	△ 5.7	7.3	6 092 646	△ 10.7	7.3
	28	251	△ 6.7	5.0	14 584	6.5	7.3	6 145 155	0.9	7.0
	29	246	△ 2.0	5.1	14 565	△ 0.1	7.1	6 452 593	5.0	6.9
	30	240	△ 2.4	5.0	15 475	6.2	7.6	6 902 900	7.0	7.4
	令和元	234	△ 2.5	4.9	15 040	△ 2.8	7.4	6 998 800	1.4	7.6
32 そ の 他	27	216	13.1	3.9	6 047	3.2	3.2	2 675 977	3.7	3.2
	28	180	△ 16.7	3.6	5 856	△ 3.2	2.9	2 524 030	△ 5.7	2.9
	29	178	△ 1.1	3.7	5 858	0.0	2.9	2 625 339	4.0	2.8
	30	167	△ 6.2	3.5	5 597	△ 4.5	2.7	2 586 999	△ 1.5	2.8
	令和元	169	1.2	3.5	5 504	△ 1.7	2.7	2 578 474	△ 0.3	2.8

(注) 1 本表の数値は、長野県集計値。  
2 平成27年は経済センサス-活動調査の数値。その他の年次は工業統計調査の数値。  
3 事業所数及び従業者数について、平成27年年次以降は次の年の6月1日時点の数値。その他の年次は同じ年の12月31日時点の数値。  
4 平成27年の現金給与総額、原材料使用額等、製造品出荷額等及び粗付加価値額については個人経営調査票による調査分を含まない。

粗付加価値額(従業者4人以上の事業所)

原 材 料 使 用 額 等			製 造 品 出 荷 額 等			粗 付 加 価 値 額			産 業
金 額	増減率	構成比	金 額	増減率	構成比	金 額	増減率	構成比	
万円	%	%	万円	%	%	万円	%	%	
6 500 493	△ 1.3	1.9	11 808 410	△ 2.7	2.0	5 104 138	△ 4.4	2.3	21
5 869 034	△ 9.7	1.7	11 103 062	△ 6.0	1.9	5 006 826	△ 1.9	2.2	
6 995 263	19.2	1.9	12 818 129	15.4	2.1	5 554 411	10.9	2.4	
6 887 264	△ 1.5	1.8	14 893 205	16.2	2.3	7 734 944	39.3	3.2	
6 985 396	1.4	1.9	14 612 734	△ 1.9	2.4	7 346 800	△ 5.0	3.1	
3 227 344	△ 5.7	0.9	5 406 824	2.4	0.9	2 050 106	16.8	0.9	22
3 056 803	△ 5.3	0.9	5 169 935	△ 4.4	0.9	2 029 518	△ 1.0	0.9	
3 574 223	16.9	1.0	5 779 600	11.8	0.9	2 087 730	2.9	0.9	
3 516 023	△ 1.6	0.9	5 393 966	△ 6.7	0.8	1 784 477	△ 14.5	0.7	
3 396 764	△ 3.4	0.9	5 393 148	0.0	0.9	1 905 520	6.8	0.8	
7 504 312	△ 6.0	2.1	10 423 373	△ 4.5	1.8	2 757 122	△ 0.2	1.2	23
7 252 395	△ 3.4	2.1	10 437 608	0.1	1.8	3 000 014	8.8	1.3	
8 164 677	12.6	2.2	11 621 280	11.3	1.9	3 265 323	8.8	1.4	
9 030 694	10.6	2.3	12 757 876	9.8	2.0	3 514 199	7.6	1.4	
7 767 522	△ 14.0	2.1	11 507 429	△ 9.8	1.9	3 526 039	0.3	1.5	
14 622 098	4.0	4.2	28 875 569	10.2	4.9	13 310 523	16.4	5.9	24
15 581 928	6.6	4.5	29 355 367	1.7	5.0	12 881 931	△ 3.2	5.8	
17 185 267	10.3	4.6	32 810 523	11.8	5.3	14 665 029	13.8	6.2	
19 143 202	11.4	4.9	35 079 642	6.9	5.4	14 982 342	2.2	6.1	
19 128 586	△ 0.1	5.2	35 226 957	0.4	5.7	15 112 399	0.9	6.4	
19 660 709	△ 0.1	5.6	35 334 931	4.0	6.0	14 958 219	8.7	6.6	25
20 501 216	4.3	5.9	37 401 390	5.8	6.4	16 176 627	8.1	7.2	
24 078 401	17.4	6.5	43 249 734	15.6	7.0	18 388 224	13.7	7.8	
25 978 479	7.9	6.6	46 026 970	6.4	7.1	19 331 041	5.1	7.9	
22 869 010	△ 12.0	6.2	39 828 320	△ 13.5	6.5	16 298 765	△ 15.7	6.9	
34 753 385	9.9	9.9	58 806 742	10.9	10.0	23 561 556	12.7	10.4	26
40 582 942	16.8	11.6	64 074 440	9.0	11.0	23 296 680	△ 1.1	10.4	
44 236 779	9.0	11.9	70 779 036	10.5	11.5	26 256 814	12.7	11.2	
48 798 714	10.3	12.5	74 878 340	5.8	11.6	26 077 448	△ 0.7	10.7	
45 108 151	△ 7.6	12.2	69 690 811	△ 6.9	11.3	24 609 160	△ 5.6	10.5	
25 055 006	8.3	7.2	38 476 835	12.1	6.5	12 666 790	19.1	5.6	27
25 073 656	0.1	7.2	37 995 316	△ 1.3	6.5	12 379 356	△ 2.3	5.5	
26 307 535	4.9	7.1	37 274 382	△ 1.9	6.0	10 548 074	△ 14.8	4.5	
25 891 896	△ 1.6	6.6	41 191 235	10.5	6.4	14 657 223	39.0	6.0	
25 733 698	△ 0.6	7.0	39 812 634	△ 3.3	6.5	13 421 078	△ 8.4	5.7	
44 370 274	0.1	12.7	77 299 377	0.4	13.1	31 815 768	0.5	14.1	28
42 420 521	△ 4.4	12.2	73 556 311	△ 4.8	12.6	30 322 368	△ 4.7	13.6	
43 742 360	3.1	11.8	76 361 912	3.8	12.4	32 059 069	5.7	13.7	
47 443 430	8.5	12.1	79 804 176	4.5	12.3	32 004 743	△ 0.2	13.1	
43 733 083	△ 7.8	11.8	73 623 613	△ 7.7	12.0	29 731 522	△ 7.1	12.6	
22 533 802	0.5	6.4	39 711 465	△ 1.6	6.8	16 472 587	△ 5.1	7.3	29
20 283 968	△ 10.0	5.8	34 654 768	△ 12.7	5.9	13 724 081	△ 16.7	6.1	
24 028 576	18.5	6.5	40 541 802	17.0	6.6	15 870 474	15.6	6.8	
24 737 304	2.9	6.3	40 876 932	0.8	6.3	15 456 552	△ 2.6	6.3	
22 008 635	△ 11.0	6.0	37 005 595	△ 9.5	6.0	14 284 843	△ 7.6	6.1	
71 863 498	33.9	20.6	105 732 078	31.8	18.0	32 118 670	24.8	14.2	30
69 525 588	△ 3.3	19.9	101 856 239	△ 3.7	17.5	30 926 244	△ 3.7	13.9	
71 832 650	3.3	19.4	103 473 304	1.6	16.8	30 302 640	△ 2.0	12.9	
76 811 054	6.9	19.6	111 633 618	7.9	17.3	33 463 751	10.4	13.7	
71 825 089	△ 6.5	19.4	108 730 038	△ 2.6	17.7	35 312 406	5.5	15.0	
19 783 793	△ 9.1	5.7	33 679 335	△ 9.1	5.7	13 060 667	△ 10.6	5.8	31
21 394 303	8.1	6.1	36 733 884	9.1	6.3	14 579 137	11.6	6.5	
22 737 447	6.3	6.1	39 815 733	8.4	6.5	16 250 965	11.5	6.9	
24 432 628	7.5	6.2	41 548 480	4.4	6.4	16 197 423	△ 0.3	6.6	
23 706 539	△ 3.0	6.4	40 273 984	△ 3.1	6.5	15 669 821	△ 3.3	6.7	
9 881 371	3.4	2.8	16 235 955	6.4	2.8	6 064 160	10.6	2.7	32
8 662 695	△ 12.3	2.5	14 228 513	△ 12.4	2.4	5 343 454	△ 11.9	2.4	
9 084 585	4.9	2.4	14 306 023	0.5	2.3	5 070 110	△ 5.1	2.2	
9 227 104	1.6	2.4	14 499 465	1.4	2.2	5 099 606	0.6	2.1	
8 214 672	△ 11.0	2.2	13 182 220	△ 9.1	2.1	4 808 012	△ 5.7	2.0	

第4-1表 累年比較、市町村別 事業所数

市 町 村	事業所数（従業者4人以上の事業所）								増減率
	平成24年	平成25年	平成26年	平成28年	平成29年	平成30年	令和元年	令和2年	
県 計	5 470	5 276	5 193	5 562	4 994	4 932	4 825	4 767	△ 1.2
長 野 市	553	528	516	558	499	488	462	459	△ 0.6
松 本 市	378	367	349	375	318	310	301	298	△ 1.0
上 田 市	428	403	397	433	388	390	395	387	△ 2.0
岡 谷 市	266	257	254	274	255	257	251	248	△ 1.2
飯 田 市	316	304	288	309	275	270	262	253	△ 3.4
諏 訪 市	193	183	175	195	173	176	172	171	△ 0.6
須 坂 市	166	156	156	161	155	155	153	149	△ 2.6
小 諸 市	112	110	106	118	105	104	96	97	1.0
伊 那 市	164	153	152	169	135	137	136	136	0.0
駒ヶ根市	107	107	106	105	106	106	104	105	1.0
中 野 市	110	103	106	107	100	103	97	95	△ 2.1
大 町 市	48	48	48	56	43	43	41	40	△ 2.4
飯 山 市	31	31	30	31	28	24	23	20	△ 13.0
茅 野 市	202	214	223	231	211	216	208	203	△ 2.4
塩 尻 市	176	169	167	189	162	159	163	158	△ 3.1
佐 久 市	272	257	261	285	252	251	239	237	△ 0.8
千 曲 市	202	205	205	214	197	194	190	189	△ 0.5
東 御 市	102	95	96	105	89	90	90	91	1.1
安曇野市	225	218	218	213	210	207	205	206	0.5
小 海 町	14	14	14	14	14	13	13	11	△ 15.4
佐久穂町	36	33	32	35	31	31	30	32	6.7
川 上 村	4	3	3	2	2	2	1	－	△1.0
南 牧 村	1	1	1	2	1	1	1	1	0.0
南相木村	－	－	－	－	－	－	－	－	－
北相木村	2	2	2	2	1	1	1	1	0.0
軽井沢町	11	10	10	15	11	10	11	10	△ 9.1
御代田町	31	28	28	30	28	27	28	28	0.0
立 科 町	21	21	19	19	19	18	19	20	5.3
長 和 町	28	26	24	26	26	23	21	23	9.5
青 木 村	21	22	21	20	19	19	21	20	△ 4.8
下諏訪町	89	79	74	81	74	73	72	70	△ 2.8
富士見町	65	59	58	65	57	59	56	56	0.0
原 村	19	17	17	21	16	16	16	16	0.0
辰 野 町	98	94	94	93	91	87	84	83	△ 1.2
箕 輪 町	137	135	134	149	133	131	133	134	0.8
飯 島 町	42	42	42	44	38	37	38	39	2.6
南箕輪村	54	53	54	56	51	51	49	48	△ 2.0
中 川 村	13	13	13	15	12	13	13	12	△ 7.7
宮 田 村	46	47	49	49	47	47	46	46	0.0
松 川 町	55	52	56	60	51	46	49	48	△ 2.0
高 森 町	44	44	41	42	38	36	33	39	18.2
阿 南 町	9	11	10	8	10	9	9	9	0.0
阿 智 村	27	23	24	20	23	22	21	20	△ 4.8
平 谷 村	1	1	1	1	1	－	－	－	－
根 羽 村	4	4	4	4	4	4	4	4	0.0
下 條 村	9	9	9	11	10	9	9	7	△ 22.2
売 木 村	2	2	1	2	1	1	1	1	0.0

第4-1表 累年比較、市町村別 事業所数

市 町 村	事業所数（従業者4人以上の事業所）								
	平成24年	平成25年	平成26年	平成28年	平成29年	平成30年	令和元年	令和2年	増減率
天 龍 村	-	-	-	-	-	-	-	1	1.0
泰 阜 村	2	2	2	3	2	2	2	2	0.0
喬 木 村	19	21	21	17	15	13	15	14	△ 6.7
豊 丘 村	26	25	24	25	22	22	24	23	△ 4.2
大 鹿 村	5	5	5	4	6	6	6	5	△ 16.7
上 松 町	20	17	16	14	15	13	13	12	△ 7.7
南 木 曽 町	32	31	28	33	27	26	25	24	△ 4.0
木 曽 町	32	31	30	33	28	28	26	25	△ 3.8
木 祖 村	8	7	6	8	6	6	6	7	16.7
王 滝 村	1	1	1	2	1	1	1	1	0.0
大 桑 村	20	18	19	22	19	18	17	14	△ 17.6
麻 績 村	8	8	6	7	7	7	6	4	△ 33.3
生 坂 村	5	5	4	3	3	3	3	3	0.0
山 形 村	11	12	12	15	13	12	11	11	0.0
朝 日 村	8	7	6	10	5	5	6	6	0.0
筑 北 村	11	10	9	6	8	8	8	8	0.0
池 田 町	25	26	25	28	24	22	22	23	4.5
松 川 村	18	18	17	25	18	18	17	18	5.9
白 馬 村	8	6	6	8	6	6	6	6	0.0
小 谷 村	4	4	4	3	3	3	3	3	0.0
坂 城 町	139	139	135	134	130	127	120	118	△ 1.7
小 布 施 町	34	32	32	35	30	31	31	31	0.0
高 山 村	35	35	34	38	31	30	29	28	△ 3.4
山 ノ 内 町	7	7	6	11	7	6	7	7	0.0
木 島 平 村	12	12	13	11	13	12	12	10	△ 16.7
野沢温泉村	4	4	4	5	6	4	4	4	0.0
信 濃 町	20	18	18	22	17	15	15	15	0.0
飯 綱 町	11	12	11	13	12	11	12	13	8.3
小 川 村	8	8	8	11	6	6	6	6	0.0
栄 村	3	2	3	2	4	5	5	5	0.0

- （注） 1 調査日以後に合併した市町村の数値は旧市町村の数値を合計したものです。  
2 下線付き平成28年の数値は経済センサス-活動調査の数値、その他の年次は工業統計調査の数値。  
3 下線付き平成28年は平成28年6月1日時点の数値、  
平成29年以降は同じ年の6月1日時点の数値、その他の年次は同じ年の12月31日時点の数値。

第4-2表 累年比較、市町村別 従業者数

市 町 村	従業者数（従業者 4 人以上の事業所）								
	平成24年	平成25年	平成26年	平成28年	平成29年	平成30年	令和元年	令和 2 年	増減率
	人	人	人	人	人	人	人	人	%
県 計	187 888	189 150	190 884	188 720	198 887	202 731	204 917	202 222	△ 1.3
長 野 市	18 961	18 998	18 736	19 135	20 155	19 555	19 843	19 725	△ 0.6
松 本 市	12 084	13 434	13 825	12 588	13 341	13 811	14 604	13 682	△ 6.3
上 田 市	16 894	16 783	17 497	16 738	18 250	18 890	19 048	18 604	△ 2.3
岡 谷 市	7 331	7 167	7 305	6 830	7 631	7 950	8 037	8 012	△ 0.3
飯 田 市	10 312	9 978	9 220	9 316	9 025	8 801	8 742	8 878	1.6
諏 訪 市	4 628	4 546	4 428	4 609	4 884	4 999	5 190	5 085	△ 2.0
須 坂 市	5 474	5 632	5 623	5 412	5 799	6 027	6 097	6 159	1.0
小 諸 市	4 061	3 941	3 722	3 641	3 849	4 091	3 987	4 198	5.3
伊 那 市	5 402	5 635	5 686	5 639	5 722	5 982	6 202	6 373	2.8
駒ヶ根市	4 588	4 607	4 633	4 692	4 999	5 234	5 284	5 124	△ 3.0
中 野 市	4 290	4 072	4 135	4 330	4 340	4 476	4 541	4 672	2.9
大 町 市	2 096	2 107	2 124	2 278	2 089	2 130	2 134	2 110	△ 1.1
飯 山 市	1 325	1 321	1 278	962	1 637	1 621	1 702	1 555	△ 8.6
茅 野 市	7 478	7 995	8 331	8 120	8 489	8 932	8 914	8 485	△ 4.8
塩 尻 市	9 649	9 584	9 869	10 883	11 252	11 690	12 065	11 970	△ 0.8
佐 久 市	8 190	8 091	8 257	8 330	8 529	9 008	9 120	9 038	△ 0.9
千 曲 市	6 522	6 736	6 884	6 754	6 970	7 170	7 348	7 400	0.7
東 御 市	3 861	3 749	4 033	3 398	3 409	3 466	3 313	3 442	3.9
安曇野市	9 842	10 191	10 399	10 825	11 328	11 653	11 529	11 297	△ 2.0
小 海 町	172	165	167	142	156	139	155	139	△ 10.3
佐久穂町	615	601	576	537	564	582	555	582	4.9
川 上 村	21	19	20	8	10	12	6	－	－
南 牧 村	54	53	59	87	80	85	80	86	7.5
南相木村	－	－	－	－	－	－	－	－	－
北相木村	32	27	27	14	12	10	10	11	10.0
軽井沢町	155	151	179	155	196	164	183	148	△ 19.1
御代田町	2 864	2 692	3 148	2 838	2 824	2 708	2 874	2 792	△ 2.9
立 科 町	591	617	592	540	634	565	580	653	12.6
長 和 町	411	400	383	378	377	386	377	385	2.1
青 木 村	446	447	396	329	422	379	435	419	△ 3.7
下諏訪町	1 839	1 650	1 655	1 772	2 012	2 005	1 983	1 795	△ 9.5
富士見町	3 390	3 216	3 124	3 294	3 526	3 211	3 205	3 171	△ 1.1
原 村	334	302	297	274	345	321	338	338	0.0
辰 野 町	4 156	4 089	4 007	3 641	4 675	4 711	4 763	4 634	△ 2.7
箕 輪 町	5 069	4 819	4 787	4 846	4 801	4 510	4 705	4 630	△ 1.6
飯 島 町	1 722	1 704	1 771	1 555	1 817	1 817	1 845	1 934	4.8
南箕輪村	1 900	1 885	1 887	2 029	1 964	2 043	1 992	1 886	△ 5.3
中 川 村	251	257	233	275	257	301	299	241	△ 19.4
宮 田 村	2 000	2 045	2 042	2 106	2 253	2 331	2 363	2 338	△ 1.1
松 川 町	1 642	1 632	1 722	1 797	1 793	1 797	1 937	1 913	△ 1.2
高 森 町	1 105	1 194	1 098	1 164	1 464	1 094	1 055	1 219	15.5
阿 南 町	369	354	349	322	341	341	351	362	3.1
阿 智 村	795	823	795	666	993	972	981	983	0.2
平 谷 村	6	6	7	6	6	－	－	－	－
根 羽 村	109	111	110	104	107	104	89	87	△ 2.2
下 條 村	450	487	620	474	521	502	480	464	△ 3.3
壳 木 村	25	21	19	20	28	29	29	14	△ 51.7



第4-2表 累年比較、市町村別 従業者数

市 町 村	従業者数（従業者 4 人以上の事業所）								増減率
	平成24年	平成25年	平成26年	平成28年	平成29年	平成30年	令和元年	令和 2 年	
	人	人	人	人	人	人	人	人	%
天 龍 村	-	-	-	-	-	-	-	4	-
泰 阜 村	79	86	87	91	76	85	103	97	△ 5.8
喬 木 村	449	530	501	484	518	478	497	471	△ 5.2
豊 丘 村	699	707	925	923	665	1 039	1 109	1 066	△ 3.9
大 鹿 村	53	56	61	36	76	73	71	42	△ 40.8
上 松 町	540	513	513	485	508	467	517	487	△ 5.8
南 木 曽 町	542	541	520	544	565	569	556	518	△ 6.8
木 曽 町	588	587	560	526	501	513	502	487	△ 3.0
木 祖 村	113	100	91	92	92	99	88	96	9.1
王 滝 村	36	36	38	46	44	40	41	42	2.4
大 桑 村	811	813	790	781	792	780	776	675	△ 13.0
麻 績 村	113	118	100	114	112	127	113	76	△ 32.7
生 坂 村	55	55	56	39	41	41	32	34	6.3
山 形 村	237	257	267	292	264	263	254	288	13.4
朝 日 村	426	356	343	213	312	306	306	304	△ 0.7
筑 北 村	286	289	145	114	143	141	136	140	2.9
池 田 町	756	739	773	737	737	657	647	656	1.4
松 川 村	497	465	444	591	490	638	580	569	△ 1.9
白 馬 村	129	117	124	146	136	133	132	143	8.3
小 谷 村	44	47	52	51	55	52	56	55	△ 1.8
坂 城 町	4 949	5 235	5 390	5 326	5 746	6 275	5 905	6 009	1.8
小 布 施 町	652	648	675	491	692	696	703	655	△ 6.8
高 山 村	657	640	672	754	666	916	778	699	△ 10.2
山ノ内町	60	63	102	148	111	107	136	135	△ 0.7
木 島 平 村	210	205	207	219	238	235	230	167	△ 27.4
野沢温泉村	37	33	34	41	42	30	29	28	△ 3.4
信 濃 町	727	544	691	769	708	654	558	559	0.2
飯 綱 町	385	842	455	550	488	517	503	501	△ 0.4
小 川 村	213	177	184	240	149	148	140	141	0.7
栄 村	34	17	29	24	44	47	49	45	△ 8.2

（注） 1 調査日以後に合併した市町村の数値は旧市町村の数値を合計したものです。  
2 下線付き平成28年の数値は経済センサス-活動調査の数値、その他の年次は工業統計調査の数値。  
3 下線付き平成28年は平成28年 6 月 1 日時点の数値、  
平成29年以降は同じ年の 6 月 1 日時点の数値、その他の年次は同じ年の12月31日時点の数値。

第4-3表 累年比較、市町村別 現金給与総額

市 町 村	現金給与総額（従業者４人以上の事業所）								
	平成24年	平成25年	平成26年	平成27年	平成28年	平成29年	平成30年	令和元年	増減率
	万円	万円	万円	万円	万円	万円	万円	万円	%
県 計	79 031 100	80 259 004	83 084 195	83 378 319	87 814 280	90 206 635	93 559 511	92 162 699	△ 1.5
長 野 市	7 563 892	7 492 125	7 804 386	7 827 308	8 679 755	8 581 569	8 938 767	9 053 613	1.3
松 本 市	4 699 461	5 796 074	5 518 795	5 526 789	5 733 400	5 965 248	6 197 614	5 856 123	△ 5.5
上 田 市	7 110 941	7 230 545	7 651 598	6 933 749	8 759 674	9 066 947	9 624 234	8 791 507	△ 8.7
岡 谷 市	3 065 208	3 003 678	3 024 358	3 117 524	3 394 277	3 696 435	3 753 718	3 901 457	3.9
飯 田 市	3 737 828	3 598 422	3 458 279	3 379 066	3 515 649	3 379 395	3 363 058	3 581 835	6.5
諏 訪 市	1 818 793	1 768 288	1 742 148	1 837 779	1 936 609	2 179 499	2 154 118	2 150 310	△ 0.2
須 坂 市	2 285 183	2 343 991	2 410 584	2 458 967	2 443 384	2 346 024	2 566 825	2 521 009	△ 1.8
小 諸 市	1 768 460	1 690 542	2 120 230	1 611 489	1 560 656	1 604 168	1 642 850	1 783 113	8.5
伊 那 市	2 426 011	2 443 633	2 500 935	2 414 857	2 464 631	2 549 027	2 751 950	2 794 026	1.5
駒ヶ根市	1 949 901	1 920 966	2 101 247	2 065 587	2 174 945	2 229 018	2 369 738	2 336 076	△ 1.4
中 野 市	1 721 850	1 711 964	1 777 678	1 832 933	1 936 687	1 945 025	1 949 287	1 959 377	0.5
大 町 市	876 403	814 200	846 843	943 833	861 743	894 212	950 806	910 297	△ 4.3
飯 山 市	474 242	461 756	514 747	378 137	540 378	529 215	534 618	547 045	2.3
茅 野 市	2 921 817	3 123 320	3 280 601	3 591 563	3 422 837	3 644 791	3 927 660	3 759 474	△ 4.3
塩 尻 市	5 240 811	5 286 158	5 831 676	6 372 833	6 539 306	6 798 900	7 006 668	6 920 672	△ 1.2
佐 久 市	3 050 043	2 917 897	3 055 990	3 100 530	3 395 241	3 603 419	3 713 134	3 622 874	△ 2.4
千 曲 市	2 755 997	2 888 511	2 988 621	2 988 031	3 022 509	3 110 728	3 288 886	3 140 706	△ 4.5
東 御 市	1 668 680	1 613 819	1 668 443	1 347 924	1 541 021	1 514 141	1 525 126	1 580 515	3.6
安曇野市	4 566 183	4 855 131	4 984 587	5 322 050	5 420 360	5 583 050	5 605 017	5 564 765	△ 0.7
小 海 町	40 310	40 177	42 113	34 879	39 150	36 572	37 858	34 015	△ 10.2
佐久穂町	181 654	178 329	174 328	167 700	186 479	191 515	191 845	196 848	2.6
川 上 村	1 226	805	829	X	X	X	X	-	-
南 牧 村	X	X	X	X	X	X	X	X	X
南相木村	-	-	-	-	-	-	-	-	-
北相木村	X	X	X	X	X	X	X	X	X
軽井沢町	37 441	42 890	59 425	50 311	78 060	58 606	59 282	53 984	△ 8.9
御代田町	1 592 627	1 498 253	1 752 601	1 614 245	1 696 615	1 632 979	1 810 312	1 717 336	△ 5.1
立 科 町	215 344	226 483	225 308	194 229	259 933	235 786	231 364	248 026	7.2
長 和 町	114 311	115 529	113 167	112 211	111 918	113 075	110 907	126 528	14.1
青 木 村	162 413	162 881	132 328	116 285	146 999	150 741	181 396	180 779	△ 0.3
下諏訪町	854 144	855 261	765 363	922 843	879 714	917 427	1 018 705	971 493	△ 4.6
富士見町	2 157 721	1 933 714	2 055 088	2 129 131	2 050 300	2 002 116	1 914 174	1 778 825	△ 7.1
原 村	125 760	105 260	139 603	80 719	163 674	141 989	146 582	143 173	△ 2.3
辰 野 町	1 756 646	1 947 776	2 003 442	1 893 117	2 053 799	2 132 465	2 381 443	2 379 152	△ 0.1
箕 輪 町	2 235 768	2 019 948	2 201 482	2 321 892	2 277 807	2 217 631	2 256 122	2 219 668	△ 1.6
飯 島 町	694 342	682 046	724 666	706 029	647 837	729 109	707 349	778 602	10.1
南箕輪村	841 592	871 530	858 841	950 675	876 771	970 891	1 002 442	1 001 696	△ 0.1
中 川 村	76 765	67 628	68 089	77 627	74 948	81 064	87 357	84 794	△ 2.9
宮 田 村	858 602	882 946	920 213	1 023 732	1 017 312	1 030 732	1 067 588	1 052 708	△ 1.4
松 川 町	629 789	665 539	696 917	714 972	676 006	702 860	774 988	757 526	△ 2.3
高 森 町	384 595	390 245	385 493	441 351	584 147	384 998	377 463	425 357	12.7
阿 南 町	117 707	115 733	116 883	126 839	127 345	125 836	131 095	126 084	△ 3.8
阿 智 村	287 010	392 733	318 466	285 836	314 185	329 751	389 842	359 353	△ 7.8
平 谷 村	X	X	X	X	X	-	-	-	-
根 羽 村	27 153	26 956	26 114	29 762	24 687	28 127	26 417	22 692	△ 14.1
下 條 村	179 472	202 878	188 504	208 544	189 694	215 265	210 116	214 559	2.1
売 木 村	X	X	X	X	X	X	X	X	X

第4-3表 累年比較、市町村別 現金給与総額

市 町 村	現金給与総額（従業者４人以上の事業所）								
	平成24年	平成25年	平成26年	平成27年	平成28年	平成29年	平成30年	令和元年	増減率
	万円	万円	万円	万円	万円	万円	万円	万円	%
天 龍 村	-	-	-	-	-	-	-	X	X
泰 阜 村	X	X	X	X	X	X	X	X	X
喬 木 村	132 654	145 339	147 236	150 007	148 984	151 095	156 126	157 551	0.9
豊 丘 村	229 990	240 808	335 374	346 824	228 356	441 773	461 865	450 413	△ 2.5
大 鹿 村	19 057	17 671	21 879	11 479	23 030	23 363	23 846	11 059	△ 53.6
上 松 町	234 348	220 395	225 985	259 845	206 973	193 835	221 097	228 466	3.3
南 木 曽 町	194 717	195 684	193 886	219 719	199 860	207 177	204 058	200 447	△ 1.8
木 曽 町	192 720	193 803	174 189	188 394	152 826	154 498	135 025	135 616	0.4
木 祖 村	X	X	X	X	26 298	26 480	27 148	27 896	2.8
王 滝 村	X	X	X	X	X	X	X	X	X
大 桑 村	377 400	375 127	377 754	391 484	370 207	393 387	413 314	390 253	△ 5.6
麻 績 村	22 046	23 615	20 699	25 775	23 867	22 985	22 891	21 490	△ 6.1
生 坂 村	16 249	15 761	17 441	14 521	14 867	14 898	10 256	10 813	5.4
山 形 村	82 301	89 191	91 535	106 807	97 991	101 389	93 306	96 692	3.6
朝 日 村	128 214	128 985	91 829	89 334	109 049	113 288	121 982	120 268	△ 1.4
筑 北 村	92 772	102 849	45 729	36 379	50 067	50 514	48 748	45 083	△ 7.5
池 田 町	281 789	268 402	261 834	274 977	271 601	263 485	251 617	264 456	5.1
松 川 村	172 685	156 026	152 486	228 124	187 046	234 994	208 797	199 805	△ 4.3
白 馬 村	40 067	38 936	38 606	36 267	38 189	38 878	38 977	39 341	0.9
小 谷 村	16 340	17 783	18 531	20 266	20 164	20 600	20 994	21 346	1.7
坂 城 町	2 300 668	2 360 785	2 441 991	2 487 288	2 623 108	2 727 362	2 850 390	2 802 549	△ 1.7
小 布 施 町	207 619	196 791	190 025	157 610	221 947	220 762	245 302	276 909	12.9
高 山 村	254 367	261 106	267 399	290 422	276 349	376 538	308 130	304 196	△ 1.3
山ノ内町	18 103	18 781	30 572	36 841	31 459	31 423	36 318	37 393	3.0
木 島 平 村	58 543	62 092	64 367	58 679	59 623	71 114	67 102	55 072	△ 17.9
野沢温泉村	5 264	X	5 754	X	5 862	5 023	4 627	4 764	3.0
信 濃 町	341 410	336 979	277 367	333 418	278 145	297 759	249 432	250 296	0.3
飯 綱 町	156 384	234 961	166 767	171 026	189 188	232 918	213 179	217 123	1.9
小 川 村	60 502	54 234	54 185	55 597	41 005	41 138	40 964	39 143	△ 4.4
栄 村	15 765	X	12 797	X	14 278	15 693	18 099	11 120	△ 38.6

（注） 1 調査日以後に合併した市町村の数値は旧市町村の数値を合計したものです。  
2 平成27年は経済センサス-活動調査の数値。その他の数値は工業統計調査の数値。  
3 平成27年については個人経営調査票による調査分を含まない。

第4-4表 累年比較、市町村別 原材料使用額等

市 町 村	原材料使用額等（従業者 4 人以上の事業所）								
	平成24年	平成25年	平成26年	平成27年	平成28年	平成29年	平成30年	令和元年	増減率
	万円	万円	万円	万円	万円	万円	万円	万円	%
県 計	302 311 716	304 814 863	326 726 277	349 690 920	348 988 419	371 169 769	391 894 543	369, 835, 411	△ 5. 6
長 野 市	22 987 018	24 048 882	25 227 276	34 688 200	32 222 980	32 891 748	35 985 292	35, 414, 576	△ 1. 6
松 本 市	23 636 504	24 199 735	27 046 241	26 795 486	27 438 483	26 988 500	32 222 111	32, 384, 949	0. 5
上 田 市	25 277 477	23 113 101	25 244 427	26 388 835	26 998 065	29 722 535	32 183 997	30, 262, 539	△ 6. 0
岡 谷 市	7 915 300	7 939 199	8 751 948	7 388 621	7 695 439	9 119 973	9 135 777	8, 841, 488	△ 3. 2
飯 田 市	15 236 396	16 052 862	17 664 550	15 039 488	14 618 787	13 001 679	13 192 617	12, 406, 436	△ 6. 0
諏 訪 市	4 004 049	3 699 156	3 701 304	4 355 520	4 911 040	5 299 024	5 171 063	4, 751, 171	△ 8. 1
須 坂 市	6 790 759	6 690 598	6 816 720	7 309 636	7 642 847	7 575 123	8 423 539	7, 767, 965	△ 7. 8
小 諸 市	6 166 114	6 808 722	7 641 606	9 569 376	7 562 557	7 825 903	9 183 495	9, 872, 900	7. 5
伊 那 市	7 919 949	7 143 407	7 589 184	8 531 174	9 159 336	9 876 622	10 323 460	9, 962, 385	△ 3. 5
駒ヶ根市	6 931 925	6 596 344	7 118 908	7 448 876	7 515 674	8 140 716	8 732 590	7, 881, 687	△ 9. 7
中 野 市	5 522 128	5 275 842	5 338 812	5 789 569	6 100 805	6 340 949	6 835 145	6, 337, 749	△ 7. 3
大 町 市	4 755 956	4 944 528	4 932 822	4 651 741	4 286 091	4 904 048	6 285 341	5, 929, 002	△ 5. 7
飯 山 市	3 706 459	3 525 390	4 039 884	2 331 383	4 640 772	4 935 817	6 185 896	5, 426, 177	△ 12. 3
茅 野 市	9 632 976	10 579 887	11 805 921	11 633 006	11 338 126	12 892 054	13 837 003	12, 228, 425	△ 11. 6
塩 尻 市	35 357 589	37 701 681	42 743 992	51 807 840	49 097 078	52 655 019	53 013 157	46, 970, 937	△ 11. 4
佐 久 市	10 267 427	11 151 707	10 924 512	10 016 005	11 645 775	12 163 996	12 390 605	12, 144, 428	△ 2. 0
千 曲 市	8 938 045	9 299 787	10 626 820	11 186 807	11 032 264	11 711 417	12 945 651	12, 412, 416	△ 4. 1
東 御 市	7 339 452	7 794 277	7 091 902	7 421 530	7 645 491	7 990 243	8 293 150	7, 713, 064	△ 7. 0
安曇野市	27 838 975	28 074 185	27 827 299	31 321 311	29 266 211	33 279 584	32 682 509	30, 252, 759	△ 7. 4
小 海 町	67 617	83 060	87 116	92 622	79 805	89 191	91 439	68, 674	△ 24. 9
佐久穂町	352 691	340 979	337 357	298 070	399 591	401 756	348 021	393, 774	13. 1
川 上 村	7 345	4 973	4 115	X	X	X	X	-	-
南 牧 村	X	X	X	X	X	X	X	X	X
南相木村	-	-	-	-	-	-	-	-	-
北相木村	X	X	X	X	X	X	X	X	X
軽井沢町	81 111	141 631	152 319	260 697	145 902	118 892	167 562	138, 851	△ 17. 1
御代田町	7 012 659	5 759 032	7 934 212	6 904 789	6 778 017	7 454 429	7 500 036	6, 464, 411	△ 13. 8
立 科 町	368 455	343 997	370 331	298 622	399 604	364 508	381 102	422, 877	11. 0
長 和 町	298 755	277 634	305 161	276 454	265 656	254 719	263 804	241, 303	△ 8. 5
青 木 村	611 048	555 862	518 380	511 682	485 211	518 059	691 210	620, 137	△ 10. 3
下諏訪町	2 284 470	2 121 014	707 732	1 305 163	1 457 833	1 544 771	1 474 560	1, 404, 695	△ 4. 7
富士見町	2 832 316	2 631 798	2 676 013	2 711 523	3 191 068	3 141 586	3 380 495	3, 077, 384	△ 9. 0
原 村	362 685	353 514	386 570	179 438	431 682	444 387	401 940	401, 651	△ 0. 1
辰 野 町	5 814 803	5 565 379	5 414 904	5 590 920	5 937 880	6 385 128	6 964 906	6, 763, 360	△ 2. 9
箕 輪 町	9 485 517	9 497 693	9 791 108	9 995 285	9 901 353	10 004 989	9 588 894	8, 437, 319	△ 12. 0
飯 島 町	2 513 116	3 051 022	3 284 904	3 196 130	3 214 154	4 052 828	2 968 348	2, 965, 253	△ 0. 1
南箕輪村	2 587 823	2 422 247	2 820 738	3 172 360	2 714 819	3 178 986	3 520 175	2, 579, 150	△ 26. 7
中 川 村	198 967	195 467	204 099	204 565	194 322	203 888	217 890	227, 961	4. 6
宮 田 村	1 439 796	1 668 028	1 697 391	1 777 419	2 164 652	2 500 776	2 544 114	2, 252, 257	△ 11. 5
松 川 町	1 437 332	1 424 887	1 724 806	1 572 470	1 564 259	1 659 486	1 997 036	1, 740, 360	△ 12. 9
高 森 町	1 200 537	1 163 592	1 120 524	1 193 671	1 784 676	993 453	1 163 321	1, 184, 466	1. 8
阿 南 町	203 673	194 619	208 907	266 192	236 788	229 435	214 414	199, 552	△ 6. 9
阿 智 村	542 476	603 386	631 497	649 238	717 901	758 110	835 709	823, 890	△ 1. 4
平 谷 村	X	X	X	X	X	-	-	-	-
根 羽 村	69 267	72 302	76 900	72 951	76 878	76 542	67 422	63, 863	△ 5. 3
下 條 村	702 479	728 041	833 666	965 151	941 027	1 024 682	1 011 451	1, 429, 555	41. 3
壳 木 村	X	X	X	X	X	X	X	X	X

第4-4表 累年比較、市町村別 原材料使用額等

市 町 村	原材料使用額等（従業者 4 人以上の事業所）								
	平成24年	平成25年	平成26年	平成27年	平成28年	平成29年	平成30年	令和元年	増減率
	万円	万円	万円	万円	万円	万円	万円	万円	%
天 龍 村	-	-	-	-	-	-	-	X	X
泰 阜 村	X	X	X	X	X	X	X	X	X
喬 木 村	262 783	260 247	264 433	318 067	351 262	306 043	299 909	291, 863	△ 2. 7
豊 丘 村	703 297	758 598	1 113 052	1 120 094	681 455	1 501 488	1 630 714	1, 584, 682	△ 2. 8
大 鹿 村	16 840	23 476	23 422	21 666	27 192	21 462	28 251	18, 092	△ 36. 0
上 松 町	846 596	711 539	759 180	774 763	779 752	783 164	838 771	893, 710	6. 5
南木曽町	314 627	286 916	281 057	290 264	324 726	304 885	279 794	273, 213	△ 2. 4
木 曽 町	461 861	425 861	334 799	351 666	253 129	282 759	274 145	282, 291	3. 0
木 祖 村	X	X	X	X	31 580	29 455	29 777	35, 448	19. 0
王 滝 村	X	X	X	X	X	X	X	X	X
大 桑 村	2 629 493	2 704 570	2 487 630	2 430 828	2 575 603	2 794 321	3 006 987	2, 608, 102	△ 13. 3
麻 績 村	49 251	46 182	85 409	132 951	98 281	85 930	101 214	89, 150	△ 11. 9
生 坂 村	50 427	48 348	36 138	38 557	26 624	27 267	33 264	31, 836	△ 4. 3
山 形 村	195 600	254 518	263 226	333 382	246 081	337 454	262 175	251, 035	△ 4. 2
朝 日 村	323 537	433 181	402 639	356 186	398 955	394 047	430 438	392, 180	△ 8. 9
筑 北 村	177 607	185 694	63 728	67 215	97 203	94 621	64 287	57, 806	△ 10. 1
池 田 町	1 005 666	871 791	899 659	1 184 476	1 025 492	832 134	876 802	804, 630	△ 8. 2
松 川 村	452 230	364 942	407 743	404 047	389 877	370 772	351 804	338, 167	△ 3. 9
白 馬 村	136 663	145 334	139 655	132 671	120 376	115 901	112 799	118, 823	5. 3
小 谷 村	38 170	41 830	50 921	47 361	57 230	44 842	51 511	51, 691	0. 3
坂 城 町	9 082 073	9 307 045	11 335 471	11 904 465	12 653 023	13 996 083	15 126 737	15, 634, 183	3. 4
小 布 施 町	376 723	369 287	345 973	321 703	409 473	386 457	400 423	380, 221	△ 5. 0
高 山 村	798 695	766 770	848 854	1 116 623	1 103 484	2 131 849	1 175 992	1, 085, 326	△ 7. 7
山ノ内町	16 509	23 506	45 261	73 385	41 123	40 067	60 763	60, 527	△ 0. 4
木 島 平 村	131 266	141 942	154 782	137 376	152 265	189 036	181 462	136, 098	△ 25. 0
野沢温泉村	13 093	X	10 607	X	8 373	7 609	5 262	4, 249	△ 19. 3
信 濃 町	2 002 562	1 076 114	1 110 606	1 094 215	1 168 042	1 168 597	1 195 253	1, 241, 405	3. 9
飯 綱 町	390 974	505 471	553 466	565 326	765 377	875 688	914 165	1, 137, 368	24. 4
小 川 村	242 616	256 060	253 106	187 551	193 541	176 511	182 924	193, 633	5. 9
栄 村	40 809	X	30 646	X	37 995	36 899	38 162	27, 018	△ 29. 2

（注） 1 調査日以後に合併した市町村の数値は旧市町村の数値を合計したものです。  
2 平成27年は経済センサス-活動調査の数値。その他の数値は工業統計調査の数値。  
3 平成27年については個人経営調査票による調査分を含まない。

第4-5表 累年比較、市町村別 製造品出荷額等

市 町 村	製造品出荷額等（従業者４人以上の事業所）								
	平成24年	平成25年	平成26年	平成27年	平成28年	平成29年	平成30年	令和元年	増減率
	万円	万円	万円	万円	万円	万円	万円	万円	%
県 計	508 780 542	511 253 544	545 478 425	587 943 220	583 193 468	616 813 471	646 590 595	615 784 655	△ 4.8
長 野 市	40 897 399	42 097 570	43 883 539	58 014 417	55 061 255	56 605 423	58 840 920	59 378 338	0.9
松 本 市	44 778 126	46 019 505	48 387 158	48 935 999	50 642 883	50 263 854	58 104 882	58 262 573	0.3
上 田 市	42 889 403	39 443 489	46 555 280	46 341 541	47 534 848	52 667 396	55 719 251	52 549 212	△ 5.7
岡 谷 市	21 924 083	21 525 443	18 649 248	17 474 183	16 031 769	18 476 285	19 120 606	18 237 081	△ 4.6
飯 田 市	26 008 017	27 001 187	28 116 341	26 048 127	23 215 346	22 258 656	22 900 737	21 758 961	△ 5.0
諏 訪 市	8 006 703	7 679 776	7 890 722	8 618 400	9 447 874	10 149 252	10 012 331	9 536 164	△ 4.8
須 坂 市	11 400 401	12 044 168	12 267 944	13 151 682	12 668 057	13 376 551	14 004 117	13 543 656	△ 3.3
小 諸 市	9 822 760	10 847 806	12 002 119	14 116 837	12 494 193	12 356 558	13 448 712	14 441 727	7.4
伊 那 市	13 443 041	13 285 860	13 776 263	15 257 884	16 518 813	18 010 223	19 128 511	18 581 692	△ 2.9
駒ヶ根市	11 872 633	11 707 751	12 844 231	13 211 491	13 441 852	14 607 699	17 176 284	15 713 550	△ 8.5
中 野 市	8 878 973	8 642 995	9 149 871	9 973 509	10 717 085	11 357 835	11 598 307	11 131 592	△ 4.0
大 町 市	7 493 352	6 849 346	7 779 298	7 393 688	6 962 780	7 511 455	10 947 335	10 559 158	△ 3.5
飯 山 市	4 994 498	4 847 021	5 730 543	3 328 071	6 711 201	7 154 903	7 341 034	7 749 069	5.6
茅 野 市	16 991 595	18 151 815	19 826 359	20 485 832	19 335 738	21 370 169	22 828 736	20 624 478	△ 9.7
塩 尻 市	50 477 030	52 247 917	59 716 000	75 226 856	70 089 531	73 647 419	73 744 917	67 032 856	△ 9.1
佐 久 市	19 287 314	19 314 262	19 506 792	19 336 299	20 481 557	21 242 686	22 178 354	21 754 359	△ 1.9
千 曲 市	15 566 744	16 129 859	17 953 223	18 718 612	19 252 744	20 250 097	21 520 411	20 909 757	△ 2.8
東 御 市	11 315 654	11 519 319	12 271 260	11 941 942	12 725 397	13 140 356	12 005 319	11 693 036	△ 2.6
安曇野市	39 051 372	39 997 173	39 830 404	45 121 128	43 145 118	47 103 243	51 026 544	45 925 924	△ 10.0
小 海 町	139 646	155 308	161 490	176 003	155 245	162 931	152 115	141 703	△ 6.8
佐久穂町	719 821	703 090	720 717	662 923	800 238	901 845	813 410	835 622	2.7
川 上 村	11 725	10 306	7 950	X	X	X	X	-	-
南 牧 村	X	X	X	X	X	X	X	X	X
南相木村	-	-	-	-	-	-	-	-	-
北相木村	X	X	X	X	X	X	X	X	X
軽井沢町	179 383	259 633	268 417	459 254	308 705	246 772	311 824	X	X
御代田町	9 152 262	7 529 277	9 262 231	8 692 571	8 801 773	9 405 572	9 222 971	7 999 024	△ 13.3
立 科 町	808 304	779 211	806 668	685 958	907 937	780 439	852 214	939 882	10.3
長 和 町	563 015	521 492	527 008	521 878	497 173	478 105	460 094	471 727	2.5
青 木 村	936 416	941 728	844 751	723 600	882 900	864 292	1 038 207	978 957	△ 5.7
下諏訪町	3 168 309	2 954 839	1 669 139	2 417 570	2 523 414	2 667 217	2 607 596	2 398 294	△ 8.0
富士見町	5 920 414	5 630 116	6 781 804	6 262 800	6 988 642	7 501 821	5 021 292	4 855 188	△ 3.3
原 村	623 144	624 771	678 615	405 574	832 942	877 866	810 500	705 916	△ 12.9
辰 野 町	7 949 801	8 452 796	8 272 102	8 722 487	10 060 938	11 140 633	11 627 030	11 473 842	△ 1.3
箕 輪 町	15 238 153	15 756 266	15 606 869	16 264 424	15 928 687	15 409 233	15 584 229	13 714 271	△ 12.0
飯 島 町	4 108 115	4 152 751	4 503 078	4 898 514	4 960 703	5 729 102	5 062 350	5 079 332	0.3
南箕輪村	6 473 999	5 967 573	6 897 633	8 982 515	7 646 401	8 498 494	9 034 870	5 238 539	△ 42.0
中 川 村	332 355	340 501	341 824	349 960	346 964	368 055	403 279	400 064	△ 0.8
宮 田 村	3 509 305	3 603 099	3 923 249	4 452 268	5 024 147	5 177 316	5 391 402	5 038 218	△ 6.6
松 川 町	2 768 582	2 745 297	3 239 398	3 047 626	3 031 617	3 396 282	3 957 298	3 566 009	△ 9.9
高 森 町	1 933 319	1 847 849	1 815 688	2 136 921	2 912 602	1 989 243	2 107 782	2 181 864	3.5
阿 南 町	382 783	339 881	359 483	398 913	398 493	403 748	377 104	349 385	△ 7.4
阿 智 村	1 371 897	1 445 409	1 550 554	1 563 326	1 564 384	1 702 094	1 878 505	1 769 289	△ 5.8
平 谷 村	X	X	X	X	X	-	-	-	-
根 羽 村	123 470	124 158	124 197	126 348	120 085	116 041	102 108	95 389	△ 6.6
下 條 村	1 150 605	1 174 646	1 349 409	1 606 446	1 389 354	1 503 690	1 486 137	2 076 961	39.8
壳 木 村	X	X	X	X	X	X	X	X	X

第4-5表 累年比較、市町村別 製造品出荷額等

市 町 村	製造品出荷額等（従業者 4 人以上の事業所）								
	平成24年	平成25年	平成26年	平成27年	平成28年	平成29年	平成30年	令和元年	増減率
	万円	万円	万円	万円	万円	万円	万円	万円	%
天 龍 村	-	-	-	-	-	-	-	X	X
泰 阜 村	X	X	X	X	X	X	X	X	X
喬 木 村	564 712	573 549	590 463	603 539	677 013	643 535	631 225	604 793	△ 4.2
豊 丘 村	1 211 655	1 256 515	1 791 266	1 902 319	1 229 602	2 379 691	2 594 146	2 546 010	△ 1.9
大 鹿 村	80 473	81 731	82 636	60 183	91 495	108 299	102 656	48 877	△ 52.4
上 松 町	1 383 726	1 214 905	1 255 343	1 212 453	1 307 232	1 289 107	1 375 707	1 481 387	7.7
南 木 曽 町	704 483	692 146	689 493	660 969	770 934	761 707	712 231	701 474	△ 1.5
木 曽 町	944 236	901 613	624 706	800 785	538 527	594 331	556 883	563 553	1.2
木 祖 村	X	X	X	X	X	X	X	X	X
王 滝 村	X	X	X	X	X	X	X	X	X
大 桑 村	3 490 389	3 591 122	3 537 061	3 170 862	3 289 469	3 507 015	3 791 486	3 465 205	△ 8.6
麻 績 村	110 793	100 634	150 444	173 983	198 431	182 539	191 505	184 588	△ 3.6
生 坂 村	106 589	97 037	85 320	67 175	74 147	69 563	81 777	64 010	△ 21.7
山 形 村	405 012	541 861	590 438	515 297	478 316	650 606	614 857	636 522	3.5
朝 日 村	876 084	914 408	874 839	870 512	1 004 980	1 023 125	1 122 216	1 045 730	△ 6.8
筑 北 村	395 391	398 534	160 462	164 361	168 947	164 736	160 111	145 261	△ 9.3
池 田 町	1 987 248	1 614 405	1 812 259	2 052 741	1 779 315	1 509 100	1 570 099	1 420 528	△ 9.5
松 川 村	862 867	694 037	716 356	899 647	887 162	866 388	826 185	766 403	△ 7.2
白 馬 村	259 456	253 214	250 679	233 473	228 434	210 595	215 191	220 066	2.3
小 谷 村	85 910	93 586	128 728	135 066	136 723	119 451	123 652	113 359	△ 8.3
坂 城 町	14 270 285	15 294 064	18 318 658	19 605 538	19 042 186	21 412 504	22 639 256	22 185 916	△ 2.0
小 布 施 町	895 091	804 988	858 131	738 433	879 063	933 957	941 692	911 540	△ 3.2
高 山 村	1 370 685	1 420 052	1 604 022	2 199 840	1 933 299	3 042 626	1 871 200	1 787 795	△ 4.5
山ノ内町	64 987	56 022	114 417	142 050	129 076	132 580	182 446	171 260	△ 6.1
木 島 平 村	229 479	250 587	281 023	305 750	343 189	345 675	321 328	248 939	△ 22.5
野沢温泉村	27 155	X	25 095	X	21 621	18 437	17 612	16 456	△ 6.6
信 濃 町	3 300 243	2 283 713	2 443 580	2 435 003	2 534 264	2 491 968	2 563 463	2 586 049	0.9
飯 綱 町	672 504	980 501	796 056	881 524	1 143 324	1 714 331	1 727 261	2 145 714	24.2
小 川 村	580 158	504 250	556 203	373 577	338 888	319 860	317 742	331 012	4.2
栄 村	94 478	X	60 648	X	61 259	56 594	58 765	69 117	17.6

（注） 1 調査日以後に合併した市町村の数値は旧市町村の数値を合計したものです。  
2 平成27年は経済センサス-活動調査の数値。その他の数値は工業統計調査の数値。  
3 平成27年については個人経営調査票による調査分を含まない。

第4-6表 累年比較、市町村別 粗付加価値額

市 町 村	粗付加価値額（従業者４人以上の事業所）								
	平成24年	平成25年	平成26年	平成27年	平成28年	平成29年	平成30年	令和元年	増減率
	万円	万円	万円	万円	万円	万円	万円	万円	%
県 計	199 842 109	199 682 651	209 110 057	225 952 323	223 181 333	234 751 028	243 924 234	235 185 415	△ 3.6
長 野 市	17 482 540	17 540 921	17 716 829	21 934 004	21 514 858	22 279 490	21 542 789	22 583 537	4.8
松 本 市	20 307 537	20 986 418	20 296 939	20 904 768	21 929 107	22 021 693	24 594 772	24 657 118	0.3
上 田 市	17 004 026	15 815 652	20 381 962	18 922 649	19 647 545	21 980 204	22 515 898	21 318 882	△ 5.3
岡 谷 市	13 539 303	13 149 324	9 404 202	9 529 883	7 898 387	8 988 713	9 518 794	8 929 825	△ 6.2
飯 田 市	10 290 834	10 459 597	9 807 543	10 276 600	8 059 987	8 687 066	9 117 726	8 804 710	△ 3.4
諏 訪 市	3 867 537	3 826 001	3 965 017	4 014 318	4 344 946	4 596 036	4 588 820	4 546 093	△ 0.9
須 坂 市	4 411 344	5 134 133	5 116 944	5 453 848	4 722 253	5 469 917	5 268 458	5 438 140	3.2
小 諸 市	3 576 384	3 921 046	4 175 318	4 385 273	4 584 028	4 296 940	4 050 357	4 320 197	6.7
伊 那 市	5 292 447	5 905 445	5 844 991	6 319 484	7 087 007	7 779 442	8 451 409	8 175 424	△ 3.3
駒ヶ根市	4 731 317	4 914 479	5 457 017	5 573 732	5 687 449	6 242 348	8 064 812	7 409 405	△ 8.1
中 野 市	3 351 557	3 390 924	3 887 109	4 150 216	4 592 809	5 051 583	4 783 760	4 862 643	1.6
大 町 市	2 663 897	1 893 730	2 787 755	2 678 551	2 635 949	2 549 797	4 588 178	4 546 939	△ 0.9
飯 山 市	1 231 925	1 259 887	1 587 779	924 640	1 930 044	2 061 738	1 095 914	2 181 217	99.0
茅 野 市	7 057 880	7 279 915	7 610 039	8 392 407	7 559 069	8 054 041	8 614 994	8 066 791	△ 6.4
塩 尻 市	14 774 886	14 158 854	16 356 614	22 063 697	19 907 665	19 927 765	19 851 884	19 070 689	△ 3.9
佐 久 市	8 572 338	7 737 989	8 000 578	8 686 092	8 288 352	8 539 498	9 188 583	8 986 298	△ 2.2
千 曲 市	6 418 057	6 598 931	7 025 018	7 278 644	7 871 336	8 246 119	8 304 833	8 176 545	△ 1.5
東 御 市	3 897 499	3 660 000	5 069 570	4 214 239	5 008 632	5 069 505	3 651 807	3 920 458	7.4
安曇野市	10 859 742	11 414 204	11 366 242	13 046 725	13 136 920	13 205 165	17 505 116	14 928 885	△ 14.7
小 海 町	68 600	68 808	69 378	77 442	69 897	68 319	56 223	67 422	19.9
佐久穂町	348 096	340 952	353 969	335 104	367 420	460 496	428 553	404 157	△ 5.7
川 上 村	4 172	5 078	3 578	X	X	X	X	-	-
南 牧 村	X	X	X	X	X	X	X	X	X
南相木村	-	-	-	-	-	-	-	-	-
北相木村	X	X	X	X	X	X	X	X	X
軽井沢町	94 697	112 387	108 456	183 826	153 949	118 368	133 651	X	X
御代田町	2 208 738	1 820 548	1 472 173	1 896 802	2 157 985	2 153 563	1 935 354	1 730 260	△ 10.6
立 科 町	421 090	416 288	410 929	359 984	473 567	387 711	439 176	480 170	9.3
長 和 町	252 182	232 268	206 936	228 415	214 781	208 867	188 135	214 008	13.8
青 木 村	310 348	369 390	304 450	197 023	369 423	322 164	323 405	331 820	2.6
下諏訪町	849 093	812 024	909 228	1 045 226	1 045 706	1 096 346	1 064 744	937 235	△ 12.0
富士見町	3 006 629	2 930 709	3 987 815	3 394 088	3 658 445	4 190 458	1 664 253	1 784 248	7.2
原 村	251 777	265 452	285 131	209 852	385 851	418 709	394 178	288 112	△ 26.9
辰 野 町	2 049 941	2 783 796	2 701 204	2 918 603	3 833 842	4 459 824	4 378 280	4 394 436	0.4
箕 輪 町	5 660 255	6 155 215	5 650 670	6 058 387	5 799 086	5 234 913	5 834 288	5 258 004	△ 9.9
飯 島 町	1 534 218	1 060 815	1 153 092	1 584 049	1 641 566	1 592 849	1 990 929	1 994 226	0.2
南箕輪村	3 811 311	3 483 659	4 004 362	5 605 436	4 807 358	5 185 946	5 380 365	2 576 441	△ 52.1
中 川 村	126 433	137 609	128 137	134 266	139 639	151 369	171 211	157 860	△ 7.8
宮 田 村	1 989 270	1 859 105	2 112 890	2 520 489	2 725 522	2 566 907	2 730 141	2 649 481	△ 3.0
松 川 町	1 282 906	1 261 164	1 428 799	1 382 155	1 396 533	1 625 572	1 834 697	1 702 245	△ 7.2
高 森 町	700 840	653 490	652 770	878 140	1 063 548	927 874	890 258	932 362	4.7
阿 南 町	171 375	139 032	141 046	126 145	151 515	161 841	151 545	139 727	△ 7.8
阿 智 村	816 613	817 785	878 692	868 320	814 450	908 534	1 004 493	904 851	△ 9.9
平 谷 村	X	X	X	X	X	-	-	-	-
根 羽 村	51 676	49 432	44 278	49 335	40 616	36 680	32 159	29 117	△ 9.5
下 條 村	427 746	426 238	482 746	596 365	418 324	446 626	443 469	601 328	35.6
売 木 村	X	X	X	X	X	X	X	X	X



第4-6表 累年比較、市町村別 粗付加価値額

市 町 村	粗付加価値額（従業者 4 人以上の事業所）								
	平成24年	平成25年	平成26年	平成27年	平成28年	平成29年	平成30年	令和元年	増減率
	万円	万円	万円	万円	万円	万円	万円	万円	%
天 龍 村	-	-	-	-	-	-	-	X	X
泰 阜 村	X	X	X	X	X	X	X	X	X
喬 木 村	288 441	298 573	304 804	265 461	303 415	313 895	308 195	291 888	△ 5.3
豊 丘 村	485 439	475 285	638 547	725 665	511 457	858 844	899 987	892 036	△ 0.9
大 鹿 村	60 603	55 481	55 237	35 690	59 694	80 644	69 036	28 578	△ 58.6
上 松 町	516 649	482 762	469 451	414 022	494 092	470 483	503 599	547 987	8.8
南 木 曽 町	373 460	386 623	382 475	345 076	416 817	425 523	403 086	397 041	△ 1.5
木 曽 町	451 370	443 618	261 132	408 716	257 226	283 134	256 543	253 870	△ 1.0
木 祖 村	X	X	X	X	X	X	X	X	X
王 滝 村	X	X	X	X	X	X	X	X	X
大 桑 村	822 239	850 873	987 369	688 575	664 421	662 624	737 240	806 441	9.4
麻 績 村	58 613	51 882	60 697	38 253	93 562	90 146	84 393	90 017	6.7
生 坂 村	53 488	46 370	45 879	26 515	44 003	39 162	44 919	29 659	△ 34.0
山 形 村	200 010	274 568	307 651	181 332	217 143	292 468	331 042	358 966	8.4
朝 日 村	541 385	458 841	442 841	476 983	562 045	583 253	643 068	606 208	△ 5.7
筑 北 村	207 605	204 712	89 215	90 732	64 621	63 534	86 943	79 342	△ 8.7
池 田 町	934 337	709 695	869 115	803 700	709 238	645 711	667 617	595 484	△ 10.8
松 川 村	395 225	313 903	289 764	460 793	464 293	461 106	443 869	396 650	△ 10.6
白 馬 村	116 881	102 972	104 426	94 734	100 063	88 453	95 233	93 854	△ 1.4
小 谷 村	45 467	49 291	72 580	81 750	73 605	69 083	66 797	57 180	△ 14.4
坂 城 町	5 176 239	5 970 521	7 001 575	7 753 958	6 530 845	7 555 269	7 763 462	6 965 145	△ 10.3
小 布 施 町	490 452	412 263	475 394	382 493	432 829	505 482	497 383	488 664	△ 1.8
高 山 村	546 002	624 512	708 608	1 008 941	781 521	869 687	663 821	663 896	0.0
山ノ内町	42 862	26 843	60 463	60 564	67 625	69 299	97 677	87 839	△ 10.1
木 島 平 村	93 617	103 441	117 884	156 472	176 816	145 177	131 476	104 215	△ 20.7
野沢温泉村	13 392	X	13 515	X	12 266	10 026	11 436	11 281	△ 1.4
信 濃 町	1 239 744	1 151 372	1 248 022	1 247 189	1 273 693	1 236 756	1 287 012	1 271 450	△ 1.2
飯 綱 町	271 496	454 692	230 457	293 101	352 734	783 607	754 623	933 922	23.8
小 川 村	321 590	236 368	283 396	172 476	134 599	132 756	124 843	126 845	1.6
栄 村	51 114	X	27 987	X	21 541	18 236	19 079	38 887	103.8

（注） 1 調査日以後に合併した市町村の数値は旧市町村の数値を合計したものです。  
2 平成27年は経済センサス-活動調査の数値。その他の数値は工業統計調査の数値。  
3 平成27年については個人経営調査票による調査分を含まない。

第5表 産業中分類別 事業所数、従業者数、現金給与総額、原材料使用額等、製造品出荷額等

産 業	事 業 所 数						従 業 者 数										
	総 数			経 営 組 織 別			従業者数合計 (①+②+③-⑤+⑥)			男 計		女 計		1 事業所 当 り		①個人事業主 ・無給家族 従業者	
	所	%	%	所	所	所	人	%	%	人	%	人	%	人	%	人	人
総 数	4 767	100.0	△ 1.2	4 516	48	203	202 222	100.0	△ 1.3	137 701	100.0	64 521	100.0	42.4	△ 0.2	202	84
09 食 料	592	12.4	△ 2.6	537	22	33	22 195	11.0	△ 1.9	10 491	7.6	11 704	18.1	37.5	0.8	34	18
10 飲 料	120	2.5	1.7	114	6	-	3 649	1.8	2.5	2 525	1.8	1 124	1.7	30.4	0.7	-	-
11 織 維	80	1.7	△ 4.8	65	-	15	1 862	0.9	△ 0.9	512	0.4	1 350	2.1	23.3	3.9	12	6
12 木 材	100	2.1	1.0	85	8	7	1 288	0.6	△ 2.9	1 004	0.7	284	0.4	12.9	△ 3.9	11	5
13 家 具	76	1.6	△ 2.6	64	-	12	1 335	0.7	1.9	955	0.7	380	0.6	17.6	4.6	11	4
14 紙・パルプ	95	2.0	2.2	90	1	4	2 271	1.1	△ 0.5	1 615	1.2	656	1.0	23.9	△ 2.4	4	1
15 印 刷	201	4.2	△ 3.8	186	2	13	4 313	2.1	△ 2.3	2 668	1.9	1 645	2.5	21.5	1.7	13	10
16 化 学	48	1.0	4.3	48	-	-	1 967	1.0	△ 2.1	1 157	0.8	810	1.3	41.0	△ 6.2	-	-
17 石 油	21	0.4	△ 4.5	19	1	1	192	0.1	0.5	162	0.1	30	0.0	9.1	5.1	1	-
18 プラスチック	303	6.4	△ 1.9	295	1	7	9 752	4.8	△ 1.3	5 791	4.2	3 961	6.1	32.2	0.6	7	6
19 ゴ ム	22	0.5	△ 4.3	20	-	2	977	0.5	△ 3.5	565	0.4	412	0.6	44.4	0.9	1	1
20 皮 革	12	0.3	9.1	11	-	1	332	0.2	0.3	150	0.1	182	0.3	27.7	△ 8.1	1	-
21 窯 業	190	4.0	△ 1.0	188	2	-	4 362	2.2	0.1	3 555	2.6	807	1.3	23.0	1.1	-	-
22 鉄 鋼	44	0.9	2.3	44	-	-	1 469	0.7	△ 1.0	1 253	0.9	216	0.3	33.4	△ 3.2	-	-
23 非 鉄	107	2.2	△ 5.3	96	-	11	3 660	1.8	△ 2.1	2 675	1.9	985	1.5	34.2	3.4	12	3
24 金 属	517	10.8	△ 0.6	505	-	12	14 816	7.3	△ 1.8	10 617	7.7	4 199	6.5	28.7	△ 1.2	13	-
25 はん用機械	216	4.5	0.5	206	-	10	14 142	7.0	△ 1.7	10 757	7.8	3 385	5.2	65.5	△ 2.1	10	2
26 生産用機械	688	14.4	0.9	668	1	19	23 557	11.6	1.1	18 700	13.6	4 857	7.5	34.2	0.1	18	3
27 業務用機械	219	4.6	△ 0.9	209	-	10	11 858	5.9	△ 1.1	7 601	5.5	4 257	6.6	54.1	△ 0.3	10	2
28 電 子	332	7.0	△ 1.8	317	-	15	28 806	14.2	△ 1.6	20 250	14.7	8 556	13.3	86.8	0.2	12	7
29 電 気	283	5.9	△ 1.7	274	-	9	14 112	7.0	0.3	8 887	6.5	5 225	8.1	49.9	2.0	9	4
30 情 報	98	2.1	△ 7.5	93	-	5	14 763	7.3	△ 3.8	11 095	8.1	3 668	5.7	150.6	4.1	6	4
31 輸 送	234	4.9	△ 2.5	225	-	9	15 040	7.4	△ 2.8	10 998	8.0	4 042	6.3	64.3	△ 0.4	9	3
32 その他	169	3.5	1.2	157	4	8	5 504	2.7	△ 1.7	3 718	2.7	1 786	2.8	32.6	△ 2.8	8	5

産 業	原 材 料 使 用 額 等				製 造 品 出 荷 額 等							
	総 額			製造品出荷 額等に占め る割合	総 額			製造品出荷額	加工賃 収入額	くず廃物 出 荷 額	その他収入額	
											修理料 収入額	その他(修理料 収入額除く)
	万円	%	%	%	万円	%	%	万円	万円	万円	万円	万円
総 数	369 835 411	100.0	△ 5.6	60.1	615 784 655	100.0	△ 4.8	492 901 566	26 738 812	201 229	2 791 661	93 151 387
09 食 料	32 006 070	8.7	0.0	54.6	58 660 172	9.5	1.2	55 286 043	438 738	8 866	-	2 926 525
10 飲 料	8 723 967	2.4	△ 4.4	58.3	14 973 108	2.4	△ 1.2	12 286 158	1 750 141	-	-	936 809
11 織 維	974 358	0.3	15.3	55.2	1 764 485	0.3	2.0	1 394 060	275 608	112	2 519	92 186
12 木 材	1 858 048	0.5	△ 7.3	63.5	2 924 853	0.5	△ 5.7	2 650 055	32 678	-	-	242 120
13 家 具	986 682	0.3	△ 0.4	41.2	2 397 276	0.4	△ 1.7	2 225 340	79 373	X	X	X
14 紙・パルプ	5 750 601	1.6	1.5	70.5	8 159 593	1.3	△ 2.8	6 711 762	156 256	43	-	1 291 532
15 印 刷	3 190 983	0.9	△ 1.0	46.1	6 928 216	1.1	△ 1.5	5 561 493	1 219 797	891	-	146 035
16 化 学	3 957 097	1.1	2.5	41.8	9 477 270	1.5	△ 6.9	9 032 456	167 253	X	-	X
17 石 油	485 363	0.1	△ 11.2	60.2	805 831	0.1	△ 0.4	769 938	X	X	-	X
18 プラスチック	10 503 460	2.8	△ 2.0	55.2	19 022 137	3.1	△ 1.9	17 531 507	556 545	168	26	933 891
19 ゴ ム	775 000	0.2	△ 9.1	52.0	1 490 688	0.2	△ 1.6	1 049 632	41 908	-	-	399 148
20 皮 革	146 637	0.0	△ 3.4	50.0	293 543	0.0	△ 4.0	223 764	X	-	X	X
21 窯 業	6 985 396	1.9	1.4	47.8	14 612 734	2.4	△ 1.9	13 538 252	460 905	110 881	6 461	496 235
22 鉄 鋼	3 396 764	0.9	△ 3.4	63.0	5 393 148	0.9	0.0	4 874 962	151 979	15 451	-	350 756
23 非 鉄	7 767 522	2.1	△ 14.0	67.5	11 507 429	1.9	△ 9.8	11 103 443	231 219	1 306	X	X
24 金 属	19 128 586	5.2	△ 0.1	54.3	35 226 957	5.7	0.4	27 072 860	7 309 034	21 085	13 286	810 692
25 はん用機械	22 869 010	6.2	△ 12.0	57.4	39 828 320	6.5	△ 13.5	35 726 347	1 028 614	16 826	146 732	2 909 801
26 生産用機械	45 108 151	12.2	△ 7.6	64.7	69 690 811	11.3	△ 6.9	64 892 271	2 261 560	2 250	390 851	2 143 879
27 業務用機械	25 733 698	7.0	△ 0.6	64.6	39 812 634	6.5	△ 3.3	22 302 926	622 307	1 784	1 302 264	15 583 353
28 電 子	43 733 083	11.8	△ 7.8	59.4	73 623 613	12.0	△ 7.7	62 804 109	5 421 895	4 395	16 223	5 376 991
29 電 気	22 008 635	6.0	△ 11.0	59.5	37 005 595	6.0	△ 9.5	29 126 110	1 378 594	1 194	74 671	6 425 026
30 情 報	71 825 089	19.4	△ 6.5	66.1	108 730 038	17.7	△ 2.6	56 946 008	1 060 286	839	826 041	49 896 864
31 輸 送	23 706 539	6.4	△ 3.0	58.9	40 273 984	6.5	△ 3.1	37 697 610	1 837 560	13 495	5 164	720 155
32 その他	8 214 672	2.2	△ 11.0	62.3	13 182 220	2.1	△ 9.1	12 094 460	195 927	-	5 969	885 864

(注) 事業所数及び従業者数は令和2年6月1日時点の数値。

及び粗付加価値額（従業者４人以上の事業所）

従業者数												現金給与総額		産業
②有給役員		③常用雇用者				④臨時雇用者数		⑤送出者		⑥出向・派遣受入者		総額		
		正社員、正職員等		パート・アルバイト等										
男	女	男	女	男	女	男	女	男	女	男	女		増減率	
人	人	人	人	人	人	人	人	人	人	人	人	万円	%	
6 827	1 973	113 437	36 355	11 458	21 529	497	366	2 741	555	8 518	5 135	92 162 699	△ 1.5	
770	269	7 119	4 827	2 155	6 096	90	151	42	17	455	511	7 314 003	0.2 09	
178	65	1 838	588	408	415	40	13	71	19	172	75	1 550 325	0.1 10	
67	26	376	696	51	615	1	7	1	－	7	7	454 567	△ 3.5 11	
121	36	779	155	89	85	3	1	3	－	7	3	451 590	2.1 12	
95	29	693	194	92	94	－	－	4	3	68	62	474 101	0.5 13	
116	36	1 363	383	102	225	8	8	21	2	51	13	878 076	1.7 14	
297	86	2 154	1 008	186	523	6	24	43	21	61	39	1 568 173	△ 1.7 15	
58	8	964	506	105	285	－	－	13	1	43	12	958 868	8.5 16	
24	3	128	24	8	3	－	－	2	1	3	1	81 181	△ 4.4 17	
409	131	4 654	2 205	464	1 380	9	20	63	16	320	255	3 488 053	0.8 18	
37	11	469	232	35	134	1	－	2	－	25	34	378 501	0.5 19	
12	5	111	102	22	62	1	2	－	－	4	13	78 927	2.8 20	
225	51	2 868	516	346	209	24	－	4	1	120	32	1 988 771	△ 0.5 21	
59	14	1 109	153	77	43	－	－	－	－	8	6	689 913	△ 2.7 22	
128	32	2 129	579	291	267	4	－	15	4	130	108	1 570 312	△ 2.1 23	
798	239	8 875	2 580	725	1 137	21	14	146	15	352	258	6 481 341	0.9 24	
312	77	9 216	2 118	779	803	8	5	368	16	808	401	7 960 168	△ 1.6 25	
1 134	344	15 540	2 915	1 315	1 219	19	6	190	17	883	393	10 919 933	△ 1.8 26	
318	103	6 154	2 312	592	1 475	7	5	108	27	635	392	5 619 542	△ 1.4 27	
408	111	17 487	5 398	1 065	2 310	99	16	503	118	1 781	848	14 491 874	△ 2.9 28	
424	100	7 608	3 160	696	1 749	44	73	508	213	658	425	6 521 016	△ 9.1 29	
164	31	9 579	2 223	479	689	4	1	422	48	1 289	769	8 666 190	△ 1.0 30	
397	111	9 168	2 432	1 041	1 106	42	14	178	15	561	405	6 998 800	1.4 31	
276	55	3 056	1 049	335	605	66	6	34	1	77	73	2 578 474	△ 0.3 32	

製 造 品 出 荷 額 等				粗 付 加 価 値 額								産 業
1 事業所 当 り		従業者 1人当り		総 額			1 事業所 当 り		従業者 1人当り			
増減率	増減率	構成比	増減率	増減率								
万円	万円	%	%	万円	%							
129 177    △ 3.6	3 045    △ 3.5	235 185 415    100.0    △ 3.6	49 336    △ 2.4	1 163    △ 2.3	09 10 11 12 13 14 15 16 17 18 19 20 21 22 23 24 25 26 27 28 29 30 31 32							
99 088        4.0	2 643        3.2	24 837 168    10.6        2.8	41 955        5.5	1 119        4.7								
124 776    △ 2.8	4 103    △ 3.6	5 294 527        2.3        3.8	44 121        2.1	1 451        1.3								
22 056        7.1	948        2.8	734 287        0.3    △ 11.3	9 179    △ 6.8	394    △ 10.5								
29 249    △ 6.6	2 271    △ 2.9	986 197        0.4    △ 3.6	9 862    △ 4.6	766    △ 0.8								
31 543        0.9	1 796    △ 3.5	1 316 437        0.6    △ 2.7	17 322    △ 0.1	986    △ 4.5								
85 891    △ 4.9	3 593    △ 2.3	2 249 347        1.0    △ 12.0	23 677    △ 13.8	991    △ 11.5								
34 469        2.4	1 606        0.8	3 466 352        1.5    △ 2.1	17 246        1.8	804        0.2								
197 443    △ 10.8	4 818    △ 4.9	5 179 991        2.2    △ 11.7	107 917    △ 15.4	2 633    △ 9.8								
38 373        4.3	4 197    △ 0.9	295 767        0.1        21.5	14 084        27.3	1 541        20.9								
62 779        0.0	1 951    △ 0.7	7 992 950        3.4    △ 2.3	26 379    △ 0.3	820    △ 1.0								
67 759        2.9	1 526        2.0	668 910        0.3        8.0	30 405        12.9	685        11.9								
24 462    △ 12.0	884    △ 4.3	137 117        0.1    △ 4.3	11 426    △ 12.3	413    △ 4.6								
76 909    △ 0.9	3 350    △ 2.0	7 346 800        3.1    △ 5.0	38 667    △ 4.0	1 684    △ 5.1								
122 572    △ 2.3	3 671        1.0	1 905 520        0.8        6.8	43 307        4.4	1 297        7.9								
107 546    △ 4.7	3 144    △ 7.8	3 526 039        1.5        0.3	32 954        6.0	963        2.5								
68 137        1.0	2 378        2.2	15 112 399        6.4        0.9	29 231        1.5	1 020        2.7								
184 390    △ 13.9	2 816    △ 11.9	16 298 765        6.9    △ 15.7	75 457    △ 16.1	1 153    △ 14.2								
101 295    △ 7.7	2 958    △ 7.9	24 609 160        10.5    △ 5.6	35 769    △ 6.5	1 045    △ 6.7								
181 793    △ 2.5	3 357    △ 2.2	13 421 078        5.7    △ 8.4	61 284    △ 7.6	1 132    △ 7.4								
221 758    △ 6.1	2 556    △ 6.3	29 731 522        12.6    △ 7.1	89 553    △ 5.4	1 032    △ 5.6								
130 762    △ 7.9	2 622    △ 9.7	14 284 843        6.1    △ 7.6	50 477    △ 5.9	1 012    △ 7.8								
1 109 490    5.3	7 365        1.2	35 312 406        15.0        5.5	360 331        14.1	2 392        9.7								
172 111    △ 0.6	2 678    △ 0.3	15 669 821        6.7    △ 3.3	66 965    △ 0.8	1 042    △ 0.5								
78 001    △ 10.2	2 395    △ 7.6	4 808 012        2.0    △ 5.7	28 450    △ 6.8	874    △ 4.1								

第6表 産業中分類別、従業者規模別 事業所数、従業者数、現金給与総額、原材料使用額等、在庫額、有形固定資産、製造品出荷額等及び付加価値額

産業中分類番号・規模記号	産業分類 従業者規模	事業所数	従業者								現金給与 総 額	原 材 料 使用額等	製造品、 半製品・仕掛品の在庫額 (従業者30人以上の事業所)		原材料・燃料の在庫額 (従業者30人以上の事業所)		
			従事者数 合計 (①+ ②+③-⑤+ ⑥)	①個人事業主及び 無給家族 従業者	②有給 役員	③常用雇用者		④臨時 雇用者	⑤送出者	⑥出向・派遣 受入者			年 初	年 末	年 初	年 末	
						正社員、 正職員等	パート・ アルバイト等										
		所	人	人	人	人	人	人	人	人	万円	万円	万円	万円	万円	万円	万円
	総 数	4 767	202 222	286	8 800	149 792	32 987	863	3 296	13 653	92 162 699	369 835 411	43 943 961	44 978 351	22 771 586	24 019 153	
1	4～ 9人	1 576	9 919	243	2 079	5 209	2 354	186	54	88	3 012 335	5 680 716	-	-	-	-	
2	10～ 19人	1 202	16 586	37	2 110	10 460	3 706	218	59	332	5 647 183	12 262 146	-	-	-	-	
3	20～ 29人	686	16 940	6	1 405	12 018	3 255	57	32	288	6 256 377	17 483 110	-	-	-	-	
4	30～ 49人	446	17 553	-	996	12 944	3 119	35	81	575	6 933 668	19 395 167	2 563 423	2 718 005	1 572 629	1 517 595	
5	50～ 99人	451	31 609	-	1 106	23 409	5 992	55	279	1 381	13 037 093	44 168 898	6 415 312	6 343 254	3 173 734	3 440 732	
6	100～199人	246	34 528	-	611	27 041	4 923	83	367	2 320	15 487 150	53 555 988	7 950 071	8 001 843	4 834 007	4 964 092	
7	200～299人	63	15 434	-	162	11 513	3 112	175	499	1 146	7 316 352	33 936 457	5 901 376	6 213 137	3 210 520	3 452 710	
8	300人 以上	97	59 653	-	331	47 198	6 526	54	1 925	7 523	34 472 541	183 352 929	21 113 779	21 702 112	9 980 696	10 644 024	
09	食 料	592	22 195	52	1 039	11 946	8 251	241	59	966	7 314 003	32 006 070	2 111 107	2 196 352	1 966 649	1 577 705	
1	4～ 9人	192	1 248	45	229	515	464	85	10	5	298 846	693 168	-	-	-	-	
2	10～ 19人	157	2 147	6	268	943	877	70	-	53	521 567	1 347 034	-	-	-	-	
3	20～ 29人	74	1 852	1	138	1 015	674	12	-	24	499 433	1 701 830	-	-	-	-	
4	30～ 49人	51	2 021	-	93	1 187	714	7	-	27	655 524	2 085 976	259 590	325 943	127 001	127 806	
5	50～ 99人	71	5 085	-	210	2 923	1 745	14	15	222	1 651 160	9 199 738	515 522	487 361	580 197	549 997	
6	100～199人	31	4 270	-	72	2 561	1 344	2	11	304	1 556 407	7 863 477	425 388	437 935	472 149	450 694	
7	200～299人	9	2 294	-	12	816	1 364	22	6	108	781 130	2 810 950	253 591	250 354	93 493	102 936	
8	300人 以上	7	3 278	-	17	1 986	1 069	29	17	223	1 349 936	6 303 897	657 016	694 759	693 809	346 272	
10	飲 料	120	3 649	-	243	2 426	823	53	90	247	1 550 325	8 723 967	574 488	522 494	387 290	384 463	
1	4～ 9人	43	273	-	56	144	73	15	1	1	76 397	132 652	-	-	-	-	
2	10～ 19人	41	577	-	80	324	170	31	-	3	176 168	292 249	-	-	-	-	
3	20～ 29人	14	349	-	44	237	68	7	-	-	140 742	306 181	-	-	-	-	
4	30～ 49人	8	323	-	19	196	23	-	-	85	144 022	513 385	78 463	86 263	13 579	14 833	
5	50～ 99人	5	359	-	19	265	75	-	-	-	191 584	676 020	140 843	140 145	29 798	44 739	
6	100～199人	6	873	-	3	589	213	-	1	69	383 591	2 133 055	126 823	119 779	203 765	192 109	
7	200～299人	1	245	-	5	148	71	-	-	21	X	X	X	X	X	X	
8	300人 以上	2	650	-	17	523	130	-	88	68	X	X	X	X	X	X	
11	織 維	80	1 862	18	93	1 072	666	8	1	14	454 567	974 358	131 860	157 939	90 128	110 738	
1	4～ 9人	38	207	17	34	89	67	-	-	-	38 203	48 201	-	-	-	-	
2	10～ 19人	18	245	1	23	131	89	6	-	1	51 314	79 471	-	-	-	-	
3	20～ 29人	8	204	-	10	152	42	-	-	-	58 228	109 067	-	-	-	-	
4	30～ 49人	5	183	-	18	124	41	-	-	-	49 644	123 933	33 865	33 620	9 369	10 281	
5	50～ 99人	7	526	-	8	291	226	2	-	1	127 998	281 163	51 772	61 670	39 616	55 571	
6	100～199人	4	497	-	-	285	201	-	1	12	129 180	332 523	46 223	62 649	41 143	44 886	
7	200～299人	-	-	-	-	-	-	-	-	-	-	-	-	-	-	-	
8	300人 以上	-	-	-	-	-	-	-	-	-	-	-	-	-	-	-	
12	木 材	100	1 288	16	157	934	174	4	3	10	451 590	1 858 048	118 452	104 803	72 117	68 264	
1	4～ 9人	59	350	16	75	195	58	1	-	6	92 958	238 974	-	-	-	-	
2	10～ 19人	23	309	-	44	208	57	3	3	3	107 096	380 958	-	-	-	-	
3	20～ 29人	11	275	-	24	236	15	-	-	-	117 500	431 855	-	-	-	-	
4	30～ 49人	5	191	-	10	168	13	-	-	-	X	X	X	X	X	X	
5	50～ 99人	2	163	-	4	127	31	-	-	1	X	X	X	X	X	X	
6	100～199人	-	-	-	-	-	-	-	-	-	-	-	-	-	-	-	
7	200～299人	-	-	-	-	-	-	-	-	-	-	-	-	-	-	-	
8	300人 以上	-	-	-	-	-	-	-	-	-	-	-	-	-	-	-	
13	家 具	76	1 335	15	124	887	186	-	7	130	474 101	986 682	268 556	372 902	508 820	538 415	
1	4～ 9人	51	302	15	79	150	56	-	-	2	76 350	106 854	-	-	-	-	
2	10～ 19人	11	165	-	22	117	26	-	1	1	65 926	143 073	-	-	-	-	
3	20～ 29人	8	186	-	12	145	28	-	-	1	62 987	115 545	-	-	-	-	
4	30～ 49人	1	44	-	2	42	-	-	-	-	X	X	X	X	X	X	
5	50～ 99人	4	303	-	7	248	40	-	6	14	X	X	X	X	X	X	
6	100～199人	-	-	-	-	-	-	-	-	-	-	-	-	-	-	-	
7	200～299人	-	-	-	-	-	-	-	-	-	-	-	-	-	-	-	
8	300人 以上	1	335	-	2	185	36	-	-	1							

有形固定資産				製造品出荷額等						付加価値額  (従業者29人以下は 粗付加価値額)	産業 中分類 番号・ 規模 記号
(従業者30人以上の事業所)				総額	製造品 出荷額	加工賃 収入額	くず廃物 出 荷 額	その他収入額			
年初現在高	取得額	除却額	減価償却額					修理料 収入額	その他(修理料収入 額除く)		
万円	万円	万円	万円	万円	万円	万円	万円	万円	万円	万円	
142 780 989	31 651 949	2 108 670	18 651 408	615 784 655	492 901 566	26 738 812	201 229	2 791 661	93 151 387	217 568 397	総数
-	-	-	-	12 278 016	9 799 367	1 965 039	3 242	37 492	472 876	6 053 212	1
-	-	-	-	24 776 770	20 109 738	3 397 635	7 938	74 823	1 186 636	11 475 654	2
-	-	-	-	32 784 664	28 040 094	3 507 231	25 404	138 633	1 073 302	14 112 040	3
13 202 740	1 780 689	160 914	1 292 582	36 560 630	31 756 353	2 699 937	3 482	70 688	2 030 170	14 855 248	4
25 843 416	4 731 219	372 863	2 700 505	78 936 171	70 100 517	3 570 267	24 023	109 021	5 132 343	30 275 803	5
28 926 030	4 891 735	672 979	3 338 228	93 917 507	83 376 978	6 004 307	14 622	307 196	4 214 404	34 607 428	6
16 958 889	3 192 944	328 517	1 790 333	57 121 853	52 527 464	1 867 673	108 616	367 609	2 250 491	20 912 961	7
57 849 914	17 055 362	573 397	9 529 760	279 409 044	197 191 055	3 726 723	13 902	1 686 199	76 791 165	85 276 051	8
14 638 889	2 311 237	215 210	1 422 820	58 660 172	55 286 043	438 738	8 866	-	2 926 525	23 499 593	09
-	-	-	-	1 336 174	1 219 575	64 864	-	-	51 735	595 921	1
-	-	-	-	2 450 081	2 257 506	72 260	210	-	120 105	1 022 817	2
-	-	-	-	3 108 396	2 949 023	35 543	172	-	123 658	1 304 031	3
1 522 966	93 298	17 036	114 556	3 702 696	3 373 639	173 257	989	-	154 811	1 457 465	4
4 657 685	376 009	18 459	371 130	15 349 473	13 495 393	92 778	7 495	-	1 753 807	5 320 668	5
3 291 484	577 158	33 234	347 493	14 051 800	13 619 244	36	-	-	432 520	5 447 466	6
1 477 368	867 240	132 002	173 432	6 504 946	6 504 946	-	-	-	-	3 300 300	7
3 689 386	397 532	14 479	416 209	12 156 606	11 866 717	-	-	-	289 889	5 050 925	8
4 004 900	435 417	16 979	358 434	14 973 108	12 286 158	1 750 141	-	-	936 809	4 884 099	10
-	-	-	-	408 597	388 974	9 053	-	-	10 570	219 734	1
-	-	-	-	798 311	693 685	15 215	-	-	89 411	374 602	2
-	-	-	-	764 695	708 890	16 886	-	-	38 919	376 815	3
508 365	101 925	2 172	44 156	987 111	899 453	86 799	-	-	859	376 394	4
538 804	133 184	380	58 732	1 176 692	1 100 247	X	-	-	X	388 165	5
1 155 373	125 056	9 196	108 860	4 229 152	3 446 478	734 704	-	-	47 970	1 548 917	6
X	X	X	X	X	X	-	-	-	-	X	7
X	X	X	X	X	X	X	-	-	X	X	8
441 475	29 001	1 503	33 710	1 764 485	1 394 060	275 608	112	2 519	92 186	726 656	11
-	-	-	-	123 486	88 784	27 472	60	1 975	5 195	69 526	1
-	-	-	-	182 779	98 340	61 000	48	335	23 056	95 995	2
-	-	-	-	306 276	215 154	87 766	-	-	3 356	181 759	3
85 790	1 248	237	2 967	205 738	152 439	38 755	-	-	14 544	72 533	4
154 134	10 919	173	14 620	461 387	354 524	60 615	4	209	46 035	164 355	5
201 551	16 834	1 093	16 123	484 819	484 819	-	-	-	-	142 488	6
-	-	-	-	-	-	-	-	-	-	-	7
-	-	-	-	-	-	-	-	-	-	-	8
474 698	45 436	X	X	2 924 853	2 650 055	32 678	-	-	242 120	927 751	12
-	-	-	-	445 256	396 309	15 694	-	-	33 253	190 151	1
-	-	-	-	630 625	511 649	1 844	-	-	117 132	230 164	2
-	-	-	-	725 209	635 567	1 738	-	-	87 904	270 373	3
X	X	X	X	X	X	13 402	-	-	X	X	4
X	X	X	X	X	X	-	-	-	X	X	5
-	-	-	-	-	-	-	-	-	-	-	6
-	-	-	-	-	-	-	-	-	-	-	7
-	-	-	-	-	-	-	-	-	-	-	8
635 926	62 988	59	81 190	2 397 276	2 225 340	79 373	X	X	X	1 339 593	13
-	-	-	-	232 135	222 071	7 536	-	X	X	115 465	1
-	-	-	-	X	X	20 411	-	X	X	99 146	2
-	-	-	-	X	X	21 876	-	-	X	94 971	3
X	X	X	X	X	X	-	-	-	X	X	4
X	X	X	X	669 778	X	29 550	X	-	-	X	5
-	-	-	-	-	-	-	-	-	-	-	6
-	-	-	-	-	-	-	-	-	-	-	7
X	X	X	X	X	X	-	-	-	X	X	8
1 824 065	229 122	35 851	185 445	8 159 593	6 711 762	156 256	43	-	1 291 532	2 086 441	14
-	-	-	-	394 181	283 964	25 514	43	-	84 660	176 410	1
-	-	-	-	308 213	286 152	16 043	-	-	6 018	111 213	2
-	-	-	-	745 308	630 698	114 425	-	-	185	226 195	3
576 205	14 781	1 863	39 524	1 050 433	958 246	274	-	-	91 913	312 904	4
905 247	178 327	2 092	111 909	3 511 357	3 141 698	-	-	-	369 659	903 020	5
342 613	36 014	31 896	34 012	2 150 101	1 411 004	-	-	-	739 097	356 699	6
-	-	-	-	-	-	-	-	-	-	-	7
-	-	-	-	-	-	-	-	-	-	-	8
1 989 400	217 745	11 271	203 755	6 928 216	5 561 493	1 219 797	891	-	146 035	3 263 311	15
-	-	-	-	454 673	397 585	56 553	5	-	530	230 086	1
-	-	-	-	713 058	584 028	110 201	70	-	18 759	391 068	2
-	-	-	-	839 412	598 181	216 719	62	-	24 450	411 048	3
670 013	102 822	10 254	78 247	1 957 310	1 773 156	132 900	-	-	51 254	995 220	4
870 486	82 659	865	90 934	1 862 944	1 503 153	322 051	-	-	37 740	839 435	5
448 901	32 264	152	34 574	1 100 819	705 390	381 373	754	-	13 302	396 454	6
-	-	-	-	-	-	-	-	-	-	-	7
-	-	-	-	-	-	-	-	-	-	-	8
3 735 083	297 050	48 385	232 543	9 477 270	9 032 456	167 253	X	-	X	5 085 865	16
-	-	-	-	54 509	46 224	X	-	-	X	30 691	1
-	-	-	-	668 087	585 243	X	-	-	X	246 126	2
-	-	-	-	868 255	759 103	94 209	X	-	X	397 308	3
892 532	153 085	4 209	76 098	2 216 757	1 986 770	-	-	-	229 987	854 881	4
761 675	73 787	9 510	58 062	4 203 388	X	-	-	-	X	2 673 266	5
X	X	X	X	X	X	-	-	-	-	X	6
X	X	X	X	X	X	-	-	-	-	X	7
-	-	-	-	-	-	-	-	-	-	-	8

第6表 産業中分類別、従業者規模別 事業所数、従業者数、現金給与総額、原材料使用額等、在庫額、有形固定資産、製造品出荷額等及び付加価値額

産業中分類番号・規模記号	産業分類 従業者規模	事業所数	従業者								現金給与 総 額	原 材 料 使用額等	製造品、 半製品・仕掛品の在庫額 (従業者30人以上の事業所)		原材料・燃料の在庫額 (従業者30人以上の事業所)	
			従事者数 合計 (①+ ②+③-⑤+ ⑥)	①個人事業主及び 無給家族 従業者	②有給 役員	③常用雇用者		④臨時 雇用者	⑤送出者	⑥出向・派遣 受入者			年 初	年 末	年 初	年 末
						正社員、 正職員等	パート・ アルバイト等									
		所	人	人	人	人	人	人	人	人	万円	万円	万円	万円	万円	万円
17	石 油	21	192	1	27	152	11	-	3	4	81 181	485 363	-	-	-	-
1	4～ 9人	15	94	1	4	79	9	-	-	1	43 040	298 821	-	-	-	-
2	10～ 19人	5	59	-	15	39	2	-	-	3	X	X	-	-	-	-
3	20～ 29人	-	-	-	-	-	-	-	-	-	-	-	-	-	-	-
4	30～ 49人	1	39	-	8	34	-	-	3	-	X	X	-	-	-	-
5	50～ 99人	-	-	-	-	-	-	-	-	-	-	-	-	-	-	-
6	100～199人	-	-	-	-	-	-	-	-	-	-	-	-	-	-	-
7	200～299人	-	-	-	-	-	-	-	-	-	-	-	-	-	-	-
8	300人 以上	-	-	-	-	-	-	-	-	-	-	-	-	-	-	-
18	プラスチック	303	9 752	13	540	6 859	1 844	29	79	575	3 488 053	10 503 460	1 018 216	997 202	428 935	432 579
1	4～ 9人	91	598	10	130	291	162	10	-	5	162 081	275 001	-	-	-	-
2	10～ 19人	72	991	1	107	591	272	2	-	20	286 649	826 894	-	-	-	-
3	20～ 29人	55	1 361	2	104	922	313	-	10	30	445 979	1 183 997	-	-	-	-
4	30～ 49人	28	1 122	-	61	829	216	13	16	32	427 670	1 068 084	152 373	147 750	39 508	44 407
5	50～ 99人	37	2 449	-	92	1 807	499	3	34	85	1 009 160	2 914 721	345 885	361 674	196 233	199 398
6	100～199人	16	2 224	-	30	1 740	250	1	7	211	890 711	3 363 748	391 256	358 664	161 218	155 103
7	200～299人	3	688	-	13	467	28	-	12	192	X	X	128 702	129 114	31 976	33 671
8	300人 以上	1	319	-	3	212	104	-	-	-	X	X	-	-	-	-
19	ゴ ム	22	977	2	48	701	169	1	2	59	378 501	775 000	175 834	191 630	30 496	33 708
1	4～ 9人	5	28	2	2	16	8	-	-	-	5 775	8 344	-	-	-	-
2	10～ 19人	4	55	-	3	37	15	-	-	-	21 332	25 854	-	-	-	-
3	20～ 29人	4	99	-	2	76	20	1	-	1	X	X	-	-	-	-
4	30～ 49人	4	158	-	15	95	37	-	-	11	X	X	X	X	X	X
5	50～ 99人	1	67	-	4	36	24	-	-	3	X	X	X	X	X	X
6	100～199人	4	570	-	22	441	65	-	2	44	229 095	551 931	169 230	181 665	27 999	30 765
7	200～299人	-	-	-	-	-	-	-	-	-	-	-	-	-	-	-
8	300人 以上	-	-	-	-	-	-	-	-	-	-	-	-	-	-	-
20	皮 革	12	332	1	17	213	84	3	-	17	78 927	146 637	91 482	80 312	93 655	89 921
1	4～ 9人	5	31	1	6	5	19	-	-	-	5 332	4 517	-	-	-	-
2	10～ 19人	2	30	-	4	9	17	2	-	-	X	X	-	-	-	-
3	20～ 29人	1	22	-	-	20	2	-	-	-	X	X	-	-	-	-
4	30～ 49人	2	74	-	2	51	21	1	-	-	X	X	X	X	X	X
5	50～ 99人	1	63	-	4	40	14	-	-	5	X	X	X	X	X	X
6	100～199人	1	112	-	1	88	11	-	-	12	X	X	-	-	-	-
7	200～299人	-	-	-	-	-	-	-	-	-	-	-	-	-	-	-
8	300人 以上	-	-	-	-	-	-	-	-	-	-	-	-	-	-	-
21	窯 業	190	4 362	-	276	3 384	555	24	5	152	1 988 771	6 985 396	1 609 215	2 050 312	432 385	594 196
1	4～ 9人	64	447	-	59	316	59	7	1	14	171 440	468 405	-	-	-	-
2	10～ 19人	71	1 003	-	112	741	124	11	1	27	350 433	876 478	-	-	-	-
3	20～ 29人	36	873	-	75	634	154	6	2	12	329 763	815 999	-	-	-	-
4	30～ 49人	8	304	-	14	239	31	-	-	20	161 570	319 554	41 978	47 598	23 585	23 198
5	50～ 99人	4	267	-	4	223	24	-	1	17	134 247	351 915	101 026	127 908	108 332	284 975
6	100～199人	3	460	-	8	432	8	-	-	12	246 031	652 416	222 443	283 364	105 547	121 988
7	200～299人	3	688	-	2	510	155	-	-	21	X	X	X	X	X	X
8	300人 以上	1	320	-	2	289	-	-	-	29	X	X	X	X	X	X
22	鉄 鋼	44	1 469	-	73	1 262	120	-	-	14	689 913	3 396 764	115 288	128 804	12 370	10 118
1	4～ 9人	11	64	-	14	42	8	-	-	-	24 243	118 286	-	-	-	-
2	10～ 19人	15	221	-	23	176	21	-	-	1	88 537	696 476	-	-	-	-
3	20～ 29人	12	295	-	18	245	23	-	-	9	136 936	1 228 197	-	-	-	-
4	30～ 49人	3	106	-	8	86	8	-	-	4	49 834	117 241	2 656	3 095	X	X
5	50～ 99人	1	58	-	1	57	-	-	-	-	X	X	X	X	-	-
6	100～199人	1	100	-	5	94	1	-	-	-	X	X	X	X	-	-
7	200～299人	-	-	-	-	-	-	-	-	-	-	-	-	-	-	-
8	300人 以上	1	625	-	4	562	59	-	-	-	X	X	X	X	X	X
23	非 鉄	107	3 660	15	160	2 708	558	4	19	238	1 570 312	7 767 522	756 156	680 032	254 782	231 232
1	4～ 9人	37	234	14	41	123	55	-	-	1	69 250	121 202	-	-	-	-
2	10～ 19人	27	383	1	51	253	56	-	1	23	151 076	642 637	-	-	-	-
3	20～ 29人	17	451	-	19	371	58	-	-	3	187 936	1 101 919	-	-	-	-
4	30～ 49人	6	234	-	9	181	31	-	2	15	95 727	818 685	60 173	52 657	33 453	29 864
5	50～ 99人	14	1 086	-	25	838	185	4	1	39	439 571	1 552 250	168 843	175 857	40 881	36 974
6	100～199人	3	380	-	1	303	41	-	-	35	177 333	811 406	133 645	143 543	13 178	10 469
7	200～299人	2	529	-	9	413	84	-	15	38	X	X	X	X	X	X
8	300人 以上	1	363	-	5	226	48	-	-	84	X	X	X	X	X	X
24	金 属	517	14 816	13	1 037	11 455	1 862	35	161	610	6 481 341	19 128 586	1 370 937	1 344 068	657 686	686 742
1	4～ 9人	172	1 083	11	248	637	186	7	8	9	371 041	499 952	-	-	-	-
2	10～ 19人	135	1 864	-	284	1 273	263	7	4	48	720 029	1 190 939	-	-	-	-
3	20～ 29人	92	2 277	2	214	1 717	309	2	1	36	890 858	1 900 198	-	-	-	-
4	30～ 49人	54	2 132	-	123	1 711	249	2	1	50	923 571	2 527 275	281 427	264 033	123 256	

有形固定資産 (従業員30人以上の事業所)				製造品出荷額等						付加価値額 (従業員29人以下は 粗付加価値額)	産業 中分 類番 号・ 規模 記号
				総額	製造品 出荷額	加工賃 収入額	くず廃物 出荷額	その他収入額			
年初現在高	取得額	除却額	減価償却額					修理料 収入額	その他(修理料収入 額除く)		
万円	万円	万円	万円	万円	万円	万円	万円	万円	万円	万円	
X	X	X	X	805 831	769 938	X	X	-	X	290 253	17
-	-	-	-	485 180	475 329	-	X	-	X	171 793	1
-	-	-	-	X	X	X	-	-	X	X	2
-	-	-	-	-	-	-	-	-	-	-	3
X	X	X	X	X	X	-	-	-	X	X	4
-	-	-	-	-	-	-	-	-	-	-	5
-	-	-	-	-	-	-	-	-	-	-	6
-	-	-	-	-	-	-	-	-	-	-	7
-	-	-	-	-	-	-	-	-	-	-	8
5 284 271	966 132	97 306	623 864	19 022 137	17 531 507	556 545	168	26	933 891	7 348 072	18
-	-	-	-	626 854	477 262	123 625	X	-	X	324 532	1
-	-	-	-	1 485 489	1 368 016	92 344	X	-	X	607 597	2
-	-	-	-	2 084 142	1 799 580	131 777	X	-	X	831 740	3
925 161	85 808	7 910	84 644	X	2 107 465	X	-	26	53 630	X	4
2 214 509	529 982	78 965	251 598	5 311 412	4 979 442	37 247	-	-	294 723	2 038 862	5
1 874 344	275 288	8 799	209 785	X	5 184 303	-	-	-	X	1 835 168	6
270 257	75 054	1 632	77 837	X	1 615 439	-	-	-	X	625 400	7
-	-	-	-	X	-	X	-	-	-	X	8
479 215	104 633	989	44 067	1 490 688	1 049 632	41 908	-	-	399 148	640 639	19
-	-	-	-	19 410	13 081	6 329	-	-	-	10 198	1
-	-	-	-	51 945	35 908	16 037	-	-	-	24 047	2
-	-	-	-	335 574	333 502	323	-	-	1 749	197 285	3
X	197	157	X	X	X	X	-	-	13	X	4
X	-	-	X	X	X	X	-	-	-	X	5
425 301	104 436	832	41 459	917 198	519 812	-	-	-	397 386	315 916	6
-	-	-	-	-	-	-	-	-	-	-	7
-	-	-	-	-	-	-	-	-	-	-	8
X	X	X	X	293 543	223 764	X	-	X	X	117 257	20
-	-	-	-	10 766	2 924	X	-	-	X	5 758	1
-	-	-	-	X	-	X	-	-	-	X	2
-	-	-	-	X	X	-	-	X	X	X	3
X	X	-	X	X	X	X	-	-	X	X	4
X	-	X	X	X	X	-	-	-	-	X	5
X	X	-	X	X	-	X	-	-	X	X	6
-	-	-	-	-	-	-	-	-	-	-	7
-	-	-	-	-	-	-	-	-	-	-	8
5 977 817	330 183	70 146	336 837	14 612 734	13 538 252	460 905	110 881	6 461	496 235	7 451 060	21
-	-	-	-	1 036 317	981 954	28 980	-	-	25 383	523 608	1
-	-	-	-	1 882 921	1 702 339	127 190	2 265	-	51 127	927 980	2
-	-	-	-	1 872 092	1 742 139	67 342	-	-	62 611	973 696	3
178 928	33 456	915	14 657	686 679	471 053	38 967	-	6 461	170 198	332 129	4
292 172	73 407	4 791	32 519	582 327	530 624	35 486	-	-	16 217	238 322	5
1 558 868	87 214	45 668	95 895	1 339 084	1 032 874	158 191	-	-	148 019	619 564	6
X	X	X	X	X	X	4 749	108 616	-	22 680	X	7
X	X	X	X	X	X	-	-	-	-	X	8
956 665	856 315	8 542	381 546	5 393 148	4 874 962	151 979	15 451	-	350 756	1 537 490	22
-	-	-	-	153 514	106 288	46 603	-	-	623	32 518	1
-	-	-	-	940 254	828 505	30 696	-	-	81 053	224 680	2
-	-	-	-	1 710 326	1 506 663	74 680	X	-	X	444 361	3
49 134	41 845	1 041	21 872	229 968	229 968	-	-	-	-	85 722	4
X	X	X	X	X	X	-	X	-	X	X	5
X	X	X	X	X	X	-	-	-	X	X	6
-	-	-	-	-	-	-	-	-	-	-	7
X	X	X	X	X	X	-	-	-	X	X	8
2 081 618	811 656	29 211	275 349	11 507 429	11 103 443	231 219	1 306	X	X	3 174 566	23
-	-	-	-	249 959	165 580	71 206	998	-	12 175	118 669	1
-	-	-	-	973 137	860 862	82 495	308	X	X	308 146	2
-	-	-	-	1 690 274	1 638 905	24 403	-	-	26 966	545 713	3
252 481	12 757	50	19 597	1 070 711	1 069 626	1 085	-	-	-	206 358	4
825 346	114 919	10 929	96 357	2 387 548	2 307 358	52 030	-	-	28 160	694 489	5
220 880	20 418	5 344	38 567	1 291 262	1 225 707	-	-	-	65 555	416 214	6
X	X	X	X	X	X	-	-	-	X	X	7
X	X	X	X	X	X	-	-	-	X	X	8
8 247 002	2 159 329	127 691	1 160 849	35 226 957	27 072 860	7 309 034	21 085	13 286	810 692	13 924 681	24
-	-	-	-	1 233 608	808 014	386 358	700	8 819	29 717	676 370	1
-	-	-	-	2 690 044	1 724 739	930 674	2 433	55	32 143	1 381 933	2
-	-	-	-	3 930 001	2 820 616	1 056 559	2 987	4 412	45 427	1 871 181	3
1 638 355	255 584	22 814	181 045	4 668 603	3 804 571	716 368	2 459	-	145 205	1 796 026	4
2 596 838	739 563	62 683	315 390	7 377 856	6 241 912	755 124	-	-	380 820	2 637 448	5
2 224 623	450 335	5 335	312 320	6 734 843	4 428 131	2 281 732	12 506	-	12 474	2 456 477	6
267 800	53 084	1 771	59 478	1 551 005	374 242	1 176 510	-	-	253	785 169	7
1 519 386	660 763	35 088	292 616	7 040 997	6 870 635	5 709	-	-	164 653	2 320 077	8
12 134 316	3 854 487	191 090	1 595 420	39 828 320	35 726 347	1 028 614	16 826	146 732	2 909 801	14 968 454	25
-	-	-	-	392 461	258 399	110 948	430	20 852	1 832	217 516	1
-	-	-	-	1 294 400	999 869	169 876	40	9 024	115 591	556 531	2
-	-	-	-	1 307 258	1 099 177	72 924	14 016	61 835	59 306	603 008	3
601 693	74 259	3 919	58 748	2 054 987	1 771 468	93 927	-	51 285	138 307	894 323	4
1 189 196	981 933	12 336	179 367	2 092 093	1 761 176	327 967	978	-	1 972	931 712	5
1 164 323	95 406	54 701	125 498	2 836 647	2 556 741	252 972	1 362	-	25 572	1 235 663	6
1 268 046	307 221	9 353	156 115	2 436 849	2 436 849	-	-	-	-	1 146 677	7
7 911 058	2 395 668	110 781	1 075 692	27 413 625	24 842 668	-	-	3 736	2 567 221	9 383 024	8



第6表 産業中分類別、従業者規模別 事業所数、従業者数、現金給与総額、原材料使用額等、在庫額、有形固定資産、製造品出荷額等及び付加価値額

産業 中分 類番 号・ 規模 記号	産業分類  従業者規模	事業所数	従業者								現金給与  総 額	原 材 料  使用額等	製造品、 半製品・仕掛品の在庫額 (従業者30人以上の事業所)		原材料・燃料の在庫額 (従業者30人以上の事業所)	
			従事者数 合計 (①+ ②+③-⑤+ ⑥)	①個人事業主及び 無給家族 従業者	②有給 役員	③常用雇用者		④臨時 雇用者	⑤送出者	⑥出向・派遣 受入者			年 初	年 末	年 初	年 末
						正社員、 正職員等	パート・ アルバイト等									
		所	人	人	人	人	人	人	人	人	万円	万円	万円	万円	万円	万円
26	生産用機械	688	23 557	21	1 478	18 455	2 534	25	207	1 276	10 919 933	45 108 151	7 924 497	7 798 447	3 477 096	3 618 051
1	4～ 9人	231	1 421	20	337	868	182	8	1	15	534 992	791 784	-	-	-	-
2	10～ 19人	187	2 532	1	364	1 790	332	2	3	48	1 063 313	1 784 913	-	-	-	-
3	20～ 29人	93	2 274	-	202	1 849	210	5	1	14	1 020 092	3 074 609	-	-	-	-
4	30～ 49人	68	2 687	-	194	2 141	305	4	9	56	1 174 765	2 409 091	422 776	420 779	149 202	143 061
5	50～ 99人	65	4 332	-	179	3 683	396	6	33	107	2 013 270	8 000 763	1 528 881	1 275 316	439 234	446 423
6	100～199人	29	4 413	-	126	3 632	442	-	37	250	2 141 055	7 375 863	2 132 230	2 258 995	1 027 597	1 077 672
7	200～299人	6	1 362	-	15	1 246	56	-	26	71	804 723	3 733 875	1 026 182	1 020 676	315 452	306 061
8	300人 以上	9	4 536	-	61	3 246	611	-	97	715	2 167 723	17 937 253	2 814 428	2 822 681	1 545 611	1 644 834
27	業務用機械	219	11 858	12	421	8 466	2 067	12	135	1 027	5 619 542	25 733 698	2 561 379	2 708 730	1 517 542	1 555 999
1	4～ 9人	63	416	9	98	191	119	2	1	-	127 290	157 981	-	-	-	-
2	10～ 19人	53	750	3	86	501	151	6	-	9	267 035	388 501	-	-	-	-
3	20～ 29人	27	679	-	47	437	154	-	-	41	230 355	299 254	-	-	-	-
4	30～ 49人	35	1 384	-	80	1 048	222	2	5	39	556 072	1 249 342	206 798	225 929	129 280	128 203
5	50～ 99人	21	1 448	-	48	1 083	286	2	51	82	705 771	1 909 475	370 961	444 202	217 656	184 051
6	100～199人	9	1 342	-	25	1 134	123	-	9	69	605 359	2 465 001	877 385	805 251	325 230	324 602
7	200～299人	5	1 285	-	22	1 074	194	-	11	6	579 007	1 769 943	337 608	406 411	171 966	154 563
8	300人 以上	6	4 554	-	15	2 998	818	-	58	781	2 548 653	17 494 201	768 627	826 937	673 410	764 580
28	電 子	332	28 806	19	519	22 885	3 375	115	621	2 629	14 491 874	43 733 083	6 232 243	6 626 525	2 841 719	3 443 633
1	4～ 9人	76	498	15	87	219	178	-	6	5	127 346	179 768	-	-	-	-
2	10～ 19人	57	799	3	92	481	246	9	25	2	236 883	412 976	-	-	-	-
3	20～ 29人	49	1 189	1	81	727	362	1	5	23	366 390	1 370 638	-	-	-	-
4	30～ 49人	39	1 566	-	67	1 117	353	1	13	42	527 675	1 037 918	122 527	119 752	164 650	161 350
5	50～ 99人	40	2 942	-	78	2 206	503	2	22	177	1 194 977	3 029 054	444 407	480 348	305 302	298 191
6	100～199人	42	5 704	-	61	4 695	535	54	45	458	2 735 890	6 409 733	865 189	820 356	756 295	771 741
7	200～299人	8	1 993	-	14	1 716	137	48	21	147	1 012 670	2 770 266	386 271	335 848	157 530	170 777
8	300人 以上	21	14 115	-	39	11 724	1 061	-	484	1 775	8 290 043	28 522 730	4 413 849	4 870 221	1 457 942	2 041 574
29	電 気	283	14 112	13	524	10 768	2 445	117	721	1 083	6 521 016	22 008 635	2 933 111	2 737 622	2 247 208	2 439 642
1	4～ 9人	83	519	12	107	237	176	12	18	5	149 469	441 732	-	-	-	-
2	10～ 19人	76	1 057	1	124	681	241	-	5	15	377 996	686 071	-	-	-	-
3	20～ 29人	31	748	-	73	510	159	11	-	6	247 420	367 327	-	-	-	-
4	30～ 49人	29	1 102	-	57	848	188	-	7	16	433 822	1 168 417	137 102	140 746	112 799	120 348
5	50～ 99人	32	2 226	-	55	1 612	436	3	28	151	877 501	1 861 878	294 620	301 967	224 407	257 482
6	100～199人	16	2 509	-	52	1 952	341	-	100	264	1 126 538	4 146 604	746 805	693 847	499 240	536 912
7	200～299人	8	1 946	-	19	1 610	451	80	351	217	1 027 170	4 635 656	651 598	646 130	505 558	565 368
8	300人 以上	8	4 005	-	37	3 318	453	11	212	409	2 281 100	8 700 950	1 102 986	954 932	905 204	959 532
30	情 報	98														

(注) 1 事業所数及び従業者数は令和2年6月1日時点の数値。  
2 現金給与総額、原材料使用額等、製造品、半製品・仕掛品の在庫額、原材料・燃料の在庫額、有形固定資産、製造品出荷額等、付加価値額については個人経営調査票による調査分を含まない。



有 形 固 定 資 産				製 造 品 出 荷 額 等						付加価値額	産業 中分 類番 号・ 規模 記号	
(従業者３０人以上の事業所)				総 額	製造品 出荷額	加工賃 収入額	くず廃物 出 荷 額	その他収入額				
年初現在高	取得額	除却額	減価償却額					修理料 収入額	その他(修理料収入 額除く)	(従業者29人以下は 粗付加価値額)		
万円	万円	万円	万円	万円	万円	万円	万円	万円	万円	万円		
14 769 908	2 488 835	128 556	1 409 211	69 690 811	64 892 271	2 261 560	2 250	390 851	2 143 879	23 073 899	26	
-	-	-	-	1 863 084	1 452 293	363 276	173	3 173	44 169	988 546	1	
-	-	-	-	4 024 042	3 180 510	541 705	170	58 639	243 018	2 070 914	2	
-	-	-	-	5 410 159	4 933 215	315 969	149	45 868	114 958	2 163 620	3	
1 859 200	331 191	9 065	187 282	4 862 709	4 419 492	377 037	-	1 941	64 239	2 107 097	4	
4 170 185	688 541	47 743	385 408	12 773 208	12 108 841	373 588	1 738	91 480	197 561	4 117 660	5	
3 378 981	606 155	42 918	332 542	11 970 969	11 528 754	-	-	24 139	418 076	4 190 985	6	
1 678 123	104 107	709	123 278	6 215 164	5 497 030	2 574	-	X	X	2 244 760	7	
3 683 419	758 841	28 121	380 701	22 571 476	21 772 136	287 411	20	X	X	5 190 317	8	
4 879 537	674 527	43 483	565 972	39 812 634	22 302 926	622 307	1 784	1 302 264	15 583 353	13 002 457	27	
-	-	-	-	405 461	295 285	104 445	-	739	4 992	228 534	1	
-	-	-	-	936 790	742 884	140 965	1 744	X	X	506 941	2	
-	-	-	-	758 724	613 581	139 586	-	X	X	423 555	3	
953 929	80 460	1 323	81 669	2 415 912	2 199 380	135 178	-	1 831	79 523	1 028 336	4	
1 028 577	65 717	5 443	79 821	3 381 472	2 651 351	84 389	40	-	645 692	1 392 072	5	
801 093	120 235	23 109	103 116	4 769 911	4 192 993	-	-	219 715	357 203	2 047 762	6	
793 640	180 134	5 776	112 578	2 814 876	2 592 577	-	-	X	X	971 205	7	
1 302 298	227 981	7 832	188 788	24 329 488	9 014 875	17 744	-	X	X	6 404 052	8	
25 722 848	7 771 656	522 082	4 856 821	73 623 613	62 804 109	5 421 895	4 395	16 223	5 376 991	25 268 983	28	
-	-	-	-	401 268	192 573	185 195	-	-	23 500	204 657	1	
-	-	-	-	934 821	556 807	327 069	-	906	50 039	483 869	2	
-	-	-	-	2 267 176	1 839 477	403 575	3 188	-	20 936	835 848	3	
516 613	97 355	893	64 450	2 043 347	1 505 268	308 736	34	-	229 309	871 588	4	
1 349 090	160 941	24 010	150 413	5 739 866	4 283 151	568 194	-	-	888 521	2 464 500	5	
4 362 071	1 083 777	231 352	671 506	11 741 615	10 083 687	1 368 103	-	-	289 825	4 451 894	6	
1 617 582	407 128	58 863	282 619	4 578 033	3 559 650	427 760	-	-	590 623	1 458 197	7	
17 877 492	6 022 455	206 964	3 687 833	45 917 487	40 783 496	1 833 263	1 173	15 317	3 284 238	14 498 430	8	
8 342 563	1 002 654	72 366	908 843	37 005 595	29 126 110	1 378 594	1 194	74 671	6 425 026	13 180 511	29	
-	-	-	-	875 581	725 563	114 908	8	123	34 979	399 883	1	
-	-	-	-	1 466 225	1 232 004	194 844	120	2 365	36 892	725 560	2	
-	-	-	-	837 366	710 584	102 887	1 066	10 802	12 027	436 729	3	
417 474	62 748	3 305	46 084	2 163 497	1 689 734	109 125	-	4 080	360 558	882 224	4	
998 909	109 173	35 316	88 478	3 814 032	3 411 288	250 314	-	17 332	135 098	1 751 924	5	
1 881 737	218 037	13 286	195 285	7 258 074	6 817 416	174 017	-	11 794	254 847	2 666 867	6	
1 945 099	213 919	17 350	207 838	7 572 486	6 296 113	221 790	-	10 837	1 043 746	2 587 296	7	
3 099 344	398 777	3 109	371 158	13 018 334	8 243 408	210 709	-	17 338	4 546 879	3 730 028	8	
12 199 449	4 045 030	164 712	1 720 919	108 730 038	56 946 008	1 060 286	839	826 041	49 896 864	33 511 941	30	
-	-	-	-	100 129	68 422	31 707	-	-	-	59 365	1	
-	-	-	-	354 002	277 891	70 658	X	-	X	215 777	2	
-	-	-	-	739 510	504 480	187 998	-	X	X	X	3	
192 399	8 577	2 423	12 080	597 449	386 482	76 744	-	-	134 223	245 562	4	
288 158	39 037	403	42 067	1 321 935	1 006 607	206 610	X	-	X	513 494	5	
X	X	X	X	X	X	X	-	X	X	X	6	
X	X	X	X	X	X	X	-	-	-	X	7	
11 046 343	3 818 051	71 239	1 586 472	96 529 701	45 860 180	350 014	-	X	X	29 617 237	8	
10 414 726	2 370 063	154 633	1 709 620	40 273 984	37 697 610	1 837 560	13 495	5 164	720 155	13 906 298	31	
-	-	-	-	304 293	151 460	108 731	82	-	44 020	159 073	1	
-	-	-	-	966 376	718 155	239 173	281	100	8 667	521 869	2	
-	-	-	-	1 511 915	1 167 962	339 143	423	-	4 387	764 380	3	
406 931	136 515	3 195	71 767	1 641 933	1 370 854	243 678	-	5 064	22 337	682 359	4	
1 434 404	231 581	22 447	236 937	4 253 430	3 909 418	287 728	-	-	56 284	1 808 295	5	
3 234 573	663 564	45 084	478 487	11 071 908	10 088 402	490 795	-	-	492 711	3 858 185	6	
1 024 464	155 130	43 308	166 242	4 752 752	X	X	-	-	-	1 283 423	7	
4 314 354	1 183 273	40 599	756 187	15 771 377	X	X	12 709	-	91 749	4 828 714	8	
3 436 286	577 166	90 332	485 192	13 182 220	12 094 460	195 927	-	5 969	885 864	4 358 527	32	
-	-	-	-	671 120	581 454	61 662	-	X	X	304 208	1	
-	-	-	-	520 496	432 508	59 202	-	X	X	255 508	2	
-	-	-	-	718 430	608 660	903	-	-	108 867	315 994	3	
457 427	42 214	86	44 613	773 295	667 685	70 662	-	-	34 948	327 419	4	
910 171	71 118	24 257	86 126	1 951 314	X	3 498	-	-	X	985 396	5	
675 016	164 078	16 484	97 174	2 942 566	2 923 462	-	-	X	X	1 114 481	6	
X	X	X	X	X	X	-	-	-	-	X	7	
X	X	X	X	X	X	-	-	-	X	X	8	

第7表 産業中・小・細分類別 事業所数、従業者数、現金給与総額、原材料使用額等、製造品出荷額等及び

産 業 分 類		事 業 所 数						従 業 者								
		合計	経営組織			従業者規模		従業者数 合計 (①+②+③-⑤ +⑥)	①個人事業 主・無給家 族従業者		②有給役員		③常用雇用者			
			会社	組合	個人	4～ 29人	30人 以上		男	女	男	女	正社員、 正職員等		パート・ アルバイト等	
													男	女		
総計		4 767	4 516	48	203	3 464	1 303	202 222	202	84	6 827	1 973	113 437	36 355	11 458	21 529
09 食料品製造業		592	537	22	33	423	169	22 195	34	18	770	269	7 119	4 827	2 155	6 096
091 畜産食料品製造業		45	43	1	1	27	18	2 037	1	-	66	15	830	294	333	448
0911 部分肉・冷凍肉製造業		16	15	-	1	10	6	526	1	-	24	9	151	61	87	176
0912 肉加工品製造業		7	7	-	-	5	2	473	-	-	9	2	156	94	86	127
0913 処理牛乳・乳飲料製造業		7	7	-	-	4	3	414	-	-	19	1	218	66	71	36
0914 乳製品製造業(処理牛乳、乳飲料を除く)		13	12	1	-	7	6	564	-	-	13	2	287	54	87	90
0919 その他の畜産食料品製造業		2	2	-	-	1	1	60	-	-	1	1	18	19	2	19
092 水産食料品製造業		17	16	-	1	17	-	197	1	-	19	9	42	48	9	61
0922 海藻加工業		11	10	-	1	11	-	126	1	-	10	5	25	44	4	29
0926 冷凍水産食品製造業		1	1	-	-	1	-	17	-	-	1	1	4	2	4	5
0929 その他の水産食料品製造業		5	5	-	-	5	-	54	-	-	8	3	13	2	1	27
093 野菜缶詰・果実缶詰・農産保存食料品製造業		101	95	5	1	76	25	2 744	1	-	147	39	871	721	149	793
0931 野菜缶詰・果実缶詰・農産保存食料品製造業(野菜漬物を除く)		43	41	2	-	29	14	1 408	-	-	71	15	538	380	58	332
0932 野菜漬物製造業(缶詰、瓶詰、つぼ詰を除く)		58	54	3	1	47	11	1 336	1	-	76	24	333	341	91	461
094 調味料製造業		58	54	3	1	42	16	2 114	1	1	80	25	1 095	395	176	302
0941 味そ製造業		37	35	1	1	31	6	1 095	1	1	53	18	642	211	36	125
0942 しょう油・食用アミノ酸製造業		4	2	2	-	4	-	29	-	-	3	1	14	3	4	4
0943 ソース製造業		2	2	-	-	-	2	217	-	-	4	-	99	38	20	40
0944 食酢製造業		1	1	-	-	-	1	45	-	-	-	-	19	15	2	9
0949 その他の調味料製造業		14	14	-	-	7	7	728	-	-	20	6	321	128	114	124
096 精穀・製粉業		19	18	1	-	14	5	551	-	-	37	12	302	120	31	43
0961 精米・精麦業		6	5	1	-	4	2	179	-	-	14	3	84	33	17	27
0962 小麦粉製造業		1	1	-	-	-	1	63	-	-	5	-	44	11	3	-
0969 その他の精穀・製粉業		12	12	-	-	10	2	309	-	-	18	9	174	76	11	16
097 パン・菓子製造業		155	132	3	20	112	43	5 093	20	9	186	77	1 414	1 436	346	1 344
0971 パン製造業		34	28	1	5	26	8	916	5	3	35	14	217	127	127	320
0972 生菓子製造業		80	65	2	13	64	16	2 009	13	5	83	41	549	601	106	548
0973 ビスケット類・干菓子製造業		14	14	-	-	8	6	588	-	-	32	14	165	245	23	68
0974 米菓製造業		1	1	-	-	1	-	13	-	-	2	-	4	4	-	3
0979 その他のパン・菓子製造業		26	24	-	2	13	13	1 567	2	1	34	8	479	459	90	405
098 動植物油脂製造業		1	1	-	-	1	-	13	-	-	-	2	5	4	-	2
0982 食用油脂加工業		1	1	-	-	1	-	13	-	-	-	2	5	4	-	2
099 その他の食料品製造業		196	178	9	9	134	62	9 446	10	8	235	90	2 560	1 809	1 111	3 103
0992 めん類製造業		50	50	-	-	37	13	1 612	-	-	70	23	502	272	184	519
0993 豆腐・油揚げ製造業		25	18	2	5	16	9	1 632	5	4	27	8	548	329	218	454
0994 あん類製造業		5	5	-	-	5	-	38	-	-	8	4	21	1	3	1
0995 冷凍調理食品製造業		11	11	-	-	4	7	519	-	-	11	5	133	166	38	141
0996 そう(惣)菜製造業		11	11	-	-	8	3	779	-	-	11	7	118	76	107	372
0997 すし・弁当・調理パン製造業		17	14	2	1	10	7	1 583	2	2	22	10	197	109	300	803
0998 レトルト食品製造業		5	5	-	-	2	3	476	-	-	9	-	200	84	49	96
0999 他に分類されない食料品製造業		72	64	5	3	52	20	2 807	3	2	77	33	841	772	212	717
10 飲料・たばこ・飼料製造業		120	114	6	-	98	22	3 649	-	-	178	65	1 838	588	408	415
101 清涼飲料製造業		25	24	1	-	12	13	2 002	-	-	41	16	1 062	269	293	166
1011 清涼飲料製造業		25	24	1	-	12	13	2 002	-	-	41	16	1 062	269	293	166
102 酒類製造業		76	74	2	-	68	8	1 378	-	-	108	47	662	291	77	194
1021 果実酒製造業		11	10	1	-	8	3	296	-	-	19	12	157	81	12	15
1022 ビール類製造業		5	5	-	-	4	1	205	-	-	5	1	96	47	17	40
1023 清酒製造業		57	57	-	-	54	3	721	-	-	80	34	338	120	41	108
1024 蒸留酒・混成酒製造業		3	2	1	-	2	1	156	-	-	4	-	71	43	7	31
103 茶・コーヒー製造業(清涼飲料を除く)		3	2	1	-	3	-	61	-	-	4	2	17	8	4	26
1031 製茶業		2	1	1	-	2	-	48	-	-	3	2	15	5	2	21
1032 コーヒー製造業		1	1	-	-	1	-	13	-	-	1	-	2	3	2	5
104 製氷業		2	2	-	-	1	1	63	-	-	5	-	37	7	5	7
1041 製氷業		2	2	-	-	1	1	63	-	-	5	-	37	7	5	7
106 飼料・有機質肥料製造業		14	12	2	-	14	-	145	-	-	20	-	60	13	29	22
1061 配合飼料製造業		6	6	-	-	6	-	75	-	-	7	-	36	7	10	15
1062 単体飼料製造業		2	2	-	-	2	-	18	-	-	3	-	4	1	4	6
1063 有機質肥料製造業		6	4	2	-	6	-	52	-	-	10	-	20	5	15	1
11 繊維工業		80	65	-	15	64	16	1 862	12	6	67	26	376	696	51	615
111 製糸業、紡績業、化学繊維・ねん糸等製造業		3	3	-	-	2	1	183	-	-	3	1	103	42	1	32
1111 製糸業		1	1	-	-	1	-	15	-	-	2	1	-	4	-	8
1114 綿紡績業		1	1	-	-	-	1	162	-	-	-	-	102	36	1	22
1117 ねん糸製造業(かさ高加工糸を除く)		1	1	-	-	1	-	6	-	-	1	-	1	2	-	2
112 織物業		6	4	-	2	6	-	33	2	-	6	3	1	15	1	5
1121 綿・スフ織物業		2	2	-	-	2	-	14	-	-	3	1	1	8	-	1
1122 絹・人絹織物業		4	2	-	2	4	-									

粗付加価値額（従業者４人以上の事業所）

④臨時雇 用者数						現金給与 総 額	原 材 料 使用額等	製 造 品 出 荷 額 等						粗付加価値額
⑤送出处		⑥出向・派遣 受入者		総 額	製 造 品 出 荷 額			加 工 貨 収 入 額	くず廃物 出 荷 額	その他収入額				
男	女	男	女			男	女							修理料 収入額
人	人	人	人	人	人	万円	万円	万円	万円	万円	万円	万円	万円	
497	366	2 741	555	8 518	5 135	92 162 699	369 835 411	615 784 655	492 901 566	26 738 812	201 229	2 791 661	93 151 387	235 185 415
90	151	42	17	455	511	7 314 003	32 006 070	58 660 172	55 286 043	438 738	8 866	-	2 926 525	24 837 168
17	14	8	-	38	20	788 535	6 940 362	10 518 320	10 206 870	85 858	-	-	225 592	3 323 095
-	-	-	-	-	13	4	156 273	1 800 905	2 109 729	2 079 612	18 281	-	11 836	286 503
17	14	8	-	7	-	201 644	946 472	1 523 098	1 415 868	1 947	-	-	105 283	536 377
-	-	-	-	3	-	X	X	X	X	177	-	-	105 204	X
-	-	-	-	15	16	260 951	1 811 299	3 890 743	3 822 021	65 453	-	-	3 269	1 931 545
-	-	-	-	-	-	X	X	X	X	-	-	-	-	X
27	10	-	-	8	-	X	X	X	X	31 478	-	-	X	X
27	10	-	-	8	-	38 502	133 530	239 777	199 485	X	-	-	X	98 430
-	-	-	-	-	-	X	X	X	X	-	-	-	-	- 500
-	-	-	-	-	-	X	X	X	X	X	-	-	X	X
11	28	8	-	13	18	772 773	3 226 786	5 249 409	4 631 422	45 965	-	-	572 022	1 879 395
6	17	8	-	10	12	448 208	2 169 329	3 420 020	2 927 088	31 660	-	-	461 272	1 163 853
5	11	-	-	3	6	324 565	1 057 457	1 829 389	1 704 334	14 305	-	-	110 750	715 542
6	14	10	3	42	10	938 250	5 710 544	13 020 726	11 706 954	77 829	-	-	1 235 943	6 841 872
-	11	-	-	4	4	477 524	3 108 324	6 554 578	6 485 824	9 619	-	-	59 135	3 207 391
-	-	-	-	-	-	8 525	22 914	42 564	X	-	-	-	X	18 201
-	-	-	-	13	3	X	X	X	X	-	-	-	X	X
-	-	-	-	-	-	X	X	X	X	-	-	-	-	X
6	3	10	3	25	3	344 948	1 607 099	4 411 572	4 309 389	68 210	-	-	33 973	2 650 503
2	7	-	-	3	3	238 082	2 338 504	3 161 524	2 764 161	13 228	172	-	383 963	761 628
-	-	-	-	1	-	X	X	X	X	12 327	-	-	X	X
-	-	-	-	-	-	X	X	X	X	-	-	-	X	X
-	7	-	-	2	3	142 297	907 695	1 359 845	1 138 455	901	172	-	220 317	419 290
13	50	2	2	108	157	1 612 622	3 921 388	8 925 471	8 788 248	36 372	210	-	100 641	4 672 133
4	9	-	-	30	38	235 269	537 891	1 040 072	981 341	30 236	-	-	28 495	467 438
7	37	2	2	31	36	601 494	1 173 675	2 825 675	2 775 374	6 136	-	-	44 165	1 536 422
1	2	-	-	9	32	X	X	X	X	-	-	-	27 777	X
-	-	-	-	-	-	X	X	X	X	-	-	-	-	X
1	2	-	-	38	51	560 673	1 653 953	4 032 799	4 032 385	-	210	-	204	2 229 514
-	-	-	-	-	-	X	X	X	X	-	-	-	X	X
-	-	-	-	-	-	X	X	X	X	-	-	-	X	X
14	28	14	12	243	303	2 904 923	9 639 085	17 411 866	16 869 416	148 008	8 484	-	385 958	7 226 150
-	-	4	-	28	18	543 695	1 408 081	2 532 240	2 472 874	7 178	-	-	52 188	1 044 888
-	-	3	-	11	31	513 930	1 334 257	3 168 422	3 062 510	554	963	-	104 395	1 717 763
-	-	-	-	-	-	15 091	35 862	60 323	59 476	-	-	-	847	22 665
1	1	-	-	5	20	150 051	490 453	803 169	757 404	-	-	-	45 765	292 610
-	-	-	-	50	38	193 582	520 882	971 142	970 043	-	-	-	1 099	418 508
8	19	1	1	72	68	372 035	867 290	1 603 343	1 602 011	1 332	-	-	-	682 293
-	-	-	-	24	14	179 075	920 308	1 598 390	1 598 390	-	-	-	-	635 026
5	8	6	11	53	114	937 464	4 061 952	6 674 837	6 346 708	138 944	7 521	-	181 664	2 412 397
40	13	71	19	172	75	1 550 325	8 723 967	14 973 108	12 286 158	1 750 141	-	-	936 809	5 294 527
3	3	70	18	168	75	925 104	7 449 978	11 015 513	8 525 004	1 735 305	-	-	755 204	3 311 414
3	3	70	18	168	75	925 104	7 449 978	11 015 513	8 525 004	1 735 305	-	-	755 204	3 311 414
26	10	1	1	1	-	544 245	1 008 720	3 388 569	3 252 328	4 132	-	-	132 109	1 694 304
2	2	1	-	1	-	133 960	286 757	598 368	579 863	680	-	-	17 825	249 556
1	1	-	1	-	-	69 336	120 450	594 317	583 072	-	-	-	11 245	245 698
23	6	-	-	-	-	266 847	388 635	1 120 273	1 082 565	949	-	-	36 759	540 793
-	1	-	-	-	-	74 102	212 878	1 075 611	1 006 828	2 503	-	-	66 280	658 257
-	-	-	-	-	-	X	X	X	X	X	-	-	-	X
-	-	-	-	-	-	X	X	X	X	-	-	-	-	X
-	-	-	-	-	-	X	X	X	X	X	-	-	-	X
-	-	-	-	2	-	X	X	X	X	-	-	-	-	X
-	-	-	-	2	-	X	X	X	X	-	-	-	-	X
11	-	-	-	1	-	41 300	93 155	228 675	X	X	-	-	49 496	124 986
9	-	-	-	-	-	25 215	72 869	179 534	127 474	7 165	-	-	44 895	98 309
-	-	-	-	-	-	X	X	X	X	X	-	-	X	X
2	-	-	-	1	-	X	X	X	23 172	2 170	-	-	X	X
1	7	1	-	7	7	454 567	974 358	1 764 485	1 394 060	275 608	112	2 519	92 186	734 287
-	-	-	-	-	1	64 509	102 353	158 085	151 277	4 171	X	-	X	52 992
-	-	-	-	-	-	X	X	X	X	X	X	-	X	X
-	-	-	-	-	1	X	X	X	X	-	-	-	-	X
-	-	-	-	-	-	X	X	X	-	X	-	-	-	X
-	-	-	-	-	-	6 474	10 210	19 353	19 058	X	-	-	X	X
-	-	-	-	-	-	X	X	X	X	X	-	-	X	X
-	-	-	-	-	-	X	X	X	X	-	-	-	-	X
-	-	-	-	-	-	2 265	299	5 397	-	5 335	-	-	62	4 700
-	-	-	-	-	-	2 265	299	5 397	-	5 335	-	-	62	4 700
-	-	-	-	-	-	X	X	X	X	X	-	-	-	X
-	-	-	-	-	-	X	X	X	-	X	-	-	-</	

第7表 産業中・小・細分類別 事業所数、従業者数、現金給与総額、原材料使用額等、製造品出荷額等及び

産 業 分 類		事 業 所 数						従 業 者								
		合計	経営組織			従業者規模		従業者数 合計 (①+②+③-⑤ +⑥)	①個人事業 主・無給家 族従業者		②有給役員		③常用雇用者			
			会社	組合	個人	4～ 29人	30人 以上		男	女	男	女	正社員、 正職員等		パート・ アルバイト等	
													男	女	男	女
13	家具・装備品製造業	76	64	-	12	70	6	1 335	11	4	95	29	693	194	92	94
131	家具製造業	41	36	-	5	35	6	1 037	5	3	49	14	553	156	74	62
1311	木製家具製造業(漆塗りを除く)	32	28	-	4	30	2	405	4	2	35	11	231	55	34	35
1312	金属製家具製造業	9	8	-	1	5	4	632	1	1	14	3	322	101	40	27
132	宗教用具製造業	5	5	-	-	5	-	33	-	-	8	4	10	4	1	6
1321	宗教用具製造業	5	5	-	-	5	-	33	-	-	8	4	10	4	1	6
133	建具製造業	21	14	-	7	21	-	161	6	1	25	7	79	25	8	10
1331	建具製造業	21	14	-	7	21	-	161	6	1	25	7	79	25	8	10
139	その他の家具・装備品製造業	9	9	-	-	9	-	104	-	-	13	4	51	9	9	16
1391	事務所用・店舗用装備品製造業	5	5	-	-	5	-	42	-	-	5	1	25	3	1	5
1392	窓用・扉用日よけ・日本びょうぶ等製造業	1	1	-	-	1	-	11	-	-	1	1	4	1	2	2
1393	鏡縁・額縁製造業	2	2	-	-	2	-	29	-	-	5	2	7	4	2	9
1399	他に分類されない家具・装備品製造業	1	1	-	-	1	-	22	-	-	2	-	15	1	4	-
14	パルプ・紙・紙加工品製造業	95	90	1	4	75	20	2 271	4	1	116	36	1 363	383	102	225
142	紙製造業	1	1	-	-	-	1	88	-	-	-	-	62	5	3	1
1422	板紙製造業	1	1	-	-	-	1	88	-	-	-	-	62	5	3	1
143	加工紙製造業	5	5	-	-	5	-	103	-	-	6	3	57	22	3	12
1432	段ボール製造業	5	5	-	-	5	-	103	-	-	6	3	57	22	3	12
144	紙製品製造業	15	15	-	-	13	2	196	-	-	20	7	61	59	4	36
1442	日用紙製品製造業	11	11	-	-	10	1	116	-	-	16	6	30	31	2	31
1449	その他の紙製品製造業	4	4	-	-	3	1	80	-	-	4	1	31	28	2	5
145	紙製容器製造業	66	61	1	4	51	15	1 609	4	1	77	20	1 024	232	83	146
1451	重包装紙袋製造業	2	2	-	-	1	1	202	-	-	5	-	115	47	7	25
1453	段ボール箱製造業	44	42	-	2	31	13	1 177	2	-	42	13	816	147	64	78
1454	紙器製造業	20	17	1	2	19	1	230	2	1	30	7	93	38	12	43
149	その他のパルプ・紙・紙加工品製造業	8	8	-	-	6	2	275	-	-	13	6	159	65	9	30
1499	その他のパルプ・紙・紙加工品製造業	8	8	-	-	6	2	275	-	-	13	6	159	65	9	30
15	印刷・同関連業	201	186	2	13	161	40	4 313	13	10	297	86	2 154	1 008	186	523
151	印刷業	161	151	1	9	127	34	3 332	9	9	233	71	1 725	763	119	366
1511	オフセット印刷業(紙に対するもの)	124	119	1	4	97	27	2 517	5	4	190	60	1 353	598	86	210
1512	オフセット印刷以外の印刷業(紙に対するもの)	10	10	-	-	7	3	234	-	-	13	2	128	31	5	41
1513	紙以外の印刷業	27	22	-	5	23	4	581	4	5	30	9	244	134	28	115
152	製版業	15	13	1	1	12	3	467	1	-	30	5	219	121	17	81
1521	製版業	15	13	1	1	12	3	467	1	-	30	5	219	121	17	81
153	製本業、印刷物加工業	24	21	-	3	21	3	485	3	1	33	9	196	123	49	65
1531	製本業	17	15	-	2	14	3	435	2	-	24	8	185	117	46	47
1532	印刷物加工業	7	6	-	1	7	-	50	1	1	9	1	11	6	3	18
159	印刷関連サービス業	1	1	-	-	1	-	29	-	-	1	1	14	1	1	11
1591	印刷関連サービス業	1	1	-	-	1	-	29	-	-	1	1	14	1	1	11
16	化学工業	48	48	-	-	30	18	1 967	-	-	58	8	964	506	105	285
161	化学肥料製造業	1	1	-	-	1	-	16	-	-	-	-	16	-	2	-
1612	複合肥料製造業	1	1	-	-	1	-	16	-	-	-	-	16	-	2	-
162	無機化学工業製品製造業	10	10	-	-	8	2	237	-	-	13	-	154	43	10	13
1623	圧縮ガス・液化ガス製造業	2	2	-	-	1	1	66	-	-	3	-	37	9	7	6
1629	その他の無機化学工業製品製造業	8	8	-	-	7	1	171	-	-	10	-	117	34	3	7
163	有機化学工業製品製造業	2	2	-	-	1	1	62	-	-	-	-	50	8	1	4
1635	プラスチック製造業	2	2	-	-	1	1	62	-	-	-	-	50	8	1	4
164	油脂加工製品・石けん・合成洗剤・界面活性剤・塗料製造業	6	6	-	-	4	2	120	-	-	9	2	56	14	24	15
1641	脂肪酸・硬化油・グリセリン製造業	1	1	-	-	-	1	48	-	-	1	-	31	4	10	2
1642	石けん・合成洗剤製造業	2	2	-	-	1	1	43	-	-	4	1	11	4	12	11
1644	塗料製造業	2	2	-	-	2	-	17	-	-	2	-	8	5	2	-
1645	印刷インキ製造業	1	1	-	-	1	-	12	-	-	2	1	6	1	-	2
165	医薬品製造業	14	14	-	-	5	9	1 068	-	-	22	3	523	335	47	109
1651	医薬品原薬製造業	1	1	-	-	-	1	63	-	-	-	-	38	11	-	-
1652	医薬品製剤製造業	10	10	-	-	4	6	905	-	-	15	2	444	299	37	93
1654	生薬・漢方製剤製造業	3	3	-	-	1	2	100	-	-	7	1	41	25	10	16
166	化粧品・歯磨・その他の化粧品用調整品製造業	9	9	-	-	7	2	292	-	-	9	3	74	83	9	108
1661	仕上用・皮膚用化粧品製品製造業(香水、オーデコロンを含む)	5	5	-	-	4	1	165	-	-	5	3	41	47	4	61
1662	頭髮用化粧品製品製造業	2	2	-	-	1	1	102	-	-	3	-	23	29	3	43
1669	その他の化粧品・歯磨・化粧品用調整品製造業	2	2	-	-	2	-	25	-	-	1	-	10	7	2	4
169	その他の化学工業	6	6	-	-	4	2	172	-	-	5	-	91	23	12	36
1692	農薬製造業	1	1	-	-	1	-	25	-	-	-	-	13	2	5	5
1699	他に分類されない化学工業製品製造業	5	5	-	-	3	2	147	-	-	5	-	78	21	7	31
17	石油製品・石炭製品製造業	21	19	1	1	20	1	192	1	-	24	3	128	24	8	3
174	舗装材料製造業	19	18	1	-	18	1	173	-	-	22	2	119	21	6	2
1741	舗装材料製造業	19	18	1	-	18	1	173	-	-	22	2	119	21	6	2
179	その他の石油製品・石炭製品製造業	2	1	-	1	2	-	19	1	-	2	1	9	3	2	1
1799	その他の石油製品・石炭製品製造業	2	1	-	1	2	-	19	1	-	2	1	9	3	2	1
18	プラスチック製品製造業(別掲を除く)	303	2959													

粗付加価値額（従業者４人以上の事業所）

						現金給与 総 額	原 材 料 使用額等	製 造 品 出 荷 額 等						粗付加価値額
④臨時雇 用者数		⑤送出者		⑥出向・派遣 受入者				総 額	製 造 品 出 荷 額	加 工 貨 収 入 額	く ず 廃 物 出 荷 額	その他収入額		
男	女	男	女	男	女							修理料 収入額	その他(修理 料収入額除 く)	
人	人	人	人	人	人	万円	万円	万円	万円	万円	万円	万円	万円	
-	-	4	3	68	62	474 101	986 682	2 397 276	2 225 340	79 373	X	X	X	1 316 437
-	-	4	3	66	62	382 058	785 007	2 056 857	1 921 709	72 196	X	X	X	1 188 533
-	-	4	3	4	1	132 273	283 934	525 047	445 695	41 397	-	X	X	223 076
-	-	-	-	62	61	249 785	501 073	1 531 810	1 476 014	30 799	X	-	X	965 457
-	-	-	-	-	-	7 983	6 118	19 616	16 316	3 300	-	-	-	12 441
-	-	-	-	-	-	7 983	6 118	19 616	16 316	3 300	-	-	-	12 441
-	-	-	-	-	-	46 117	64 551	134 551	131 308	2 239	-	X	X	64 513
-	-	-	-	-	-	46 117	64 551	134 551	131 308	2 239	-	X	X	64 513
-	-	-	-	2	-	37 943	131 006	186 252	156 007	1 638	-	X	X	50 950
-	-	-	-	2	-	14 432	70 118	89 776	62 996	X	-	X	X	18 118
-	-	-	-	-	-	X	X	X	X	-	-	-	X	X
-	-	-	-	-	-	X	X	X	X	X	-	-	X	X
-	-	-	-	-	-	X	X	X	X	-	-	-	-	X
8	8	21	2	51	13	878 076	5 750 601	8 159 593	6 711 762	156 256	43	-	1 291 532	2 249 347
5	-	-	-	17	-	X	X	X	X	-	-	-	-	X
5	-	-	-	17	-	X	X	X	X	-	-	-	-	X
-	-	-	-	-	-	X	X	X	X	114 021	-	-	120	X
-	-	-	-	-	-	X	X	X	X	114 021	-	-	120	X
2	2	-	-	7	2	60 975	183 413	322 404	295 709	-	-	-	26 695	129 183
2	2	-	-	-	-	29 067	93 162	184 110	160 535	-	-	-	23 575	83 948
-	-	-	-	7	2	31 908	90 251	138 294	135 174	-	-	-	3 120	45 235
1	3	14	-	25	11	631 158	4 251 886	5 722 202	4 677 960	36 905	43	-	1 007 294	1 371 601
-	-	-	-	2	1	X	X	X	X	-	-	-	X	X
1	3	14	-	20	9	493 170	3 662 091	4 716 988	4 200 713	21 410	36	-	494 829	986 838
-	-	-	-	3	1	X	X	X	X	15 495	7	-	X	X
-	3	7	2	2	-	103 433	571 650	820 520	557 767	5 330	-	-	257 423	231 932
-	3	7	2	2	-	103 433	571 650	820 520	557 767	5 330	-	-	257 423	231 932
6	24	43	21	61	39	1 568 173	3 190 983	6 928 216	5 561 493	1 219 797	891	-	146 035	3 466 352
5	17	3	-	22	18	1 209 263	2 826 864	5 984 175	5 402 062	457 714	830	-	123 569	2 928 965
2	16	3	-	10	4	922 347	2 208 975	4 777 313	4 350 729	343 327	830	-	82 427	2 384 948
3	1	-	-	8	6	80 119	104 537	228 523	205 387	21 157	-	-	1 979	114 551
-	-	-	-	4	8	206 797	513 352	978 339	845 946	93 230	-	-	39 163	429 466
-	4	32	20	25	20	X	X	X	159 431	X	22	-	20 914	X
-	4	32	20	25	20	X	X	X	159 431	X	22	-	20 914	X
1	3	8	1	14	1	150 818	108 924	378 817	-	377 226	39	-	1 552	250 999
1	3	8	1	14	1	X	X	X	-	X	-	-	1 552	X
-	-	-	-	-	-	X	X	X	-	X	39	-	-	X
-	-	-	-	-	-	X	X	X	-	X	-	-	-	X
-	-	-	-	-	-	X	X	X	-	X	-	-	-	X
-	-	13	1	43	12	958 868	3 957 097	9 477 270	9 032 456	167 253	X	-	X	5 179 991
-	-	2	-	-	-	X	X	X	X	X	-	-	X	X
-	-	2	-	-	-	X	X	X	X	X	-	-	X	X
-	-	3	-	6	1	109 608	613 243	1 097 439	898 826	10 450	-	-	188 163	446 792
-	-	2	-	6	-	X	X	X	X	-	-	-	X	X
-	-	1	-	-	1	X	X	X	X	10 450	-	-	X	X
-	-	7	1	7	-	X	X	X	X	X	-	-	X	X
-	-	7	1	7	-	X	X	X	X	X	-	-	X	X
-	-	-	-	-	-	51 980	201 325	294 040	263 514	24 689	-	-	5 837	86 696
-	-	-	-	-	-	X	X	X	X	-	-	-	-	X
-	-	-	-	-	-	X	X	X	X	-	-	-	X	X
-	-	-	-	-	-	X	X	X	X	X	-	-	X	X
-	-	-	-	-	-	X	X	X	-	X	-	-	-	X
-	-	1	-	20	10	572 806	1 466 058	4 959 354	4 918 398	-	X	-	X	3 293 093
-	-	-	-	14	-	X	X	X	X	-	-	-	-	X
-	-	1	-	6	10	497 741	1 116 348	4 145 708	4 145 376	-	X	-	X	2 829 056
-	-	-	-	-	-	X	X	X	X	-	-	-	X	X
-	-	-	-	5	1	100 627	439 392	1 078 307	1 015 482	40 726	-	-	22 099	598 667
-	-	-	-	4	-	60 322	309 940	808 139	X	X	-	-	-	463 270
-	-	-	-	1	-	X	X	X	X	X	-	-	X	X
-	-	-	-	-	1	X	X	X	X	-	-	-	X	X
-	-	-	-	5	-	76 280	771 916	1 377 067	1 287 016	74 946	-	-	15 105	558 404
-	-	-	-	-	-	X	X	X	X	X	-	-	-	X
-	-	-	-	5	-	X	X	X	X	X	-	-	15 105	X
-	-	2	1	3	1	81 181	485 363	805 831	769 938	X	X	-	X	X
-	-	2	1	3	1	X	X	X	X	-	X	-	X	X
-	-	2	1	3	1	X	X	X	X	-	X	-	X	X
-	-	-	-	-	-	X	X	X	X	X	-	-	X	X
-	-	-	-	-	-	X	X	X	X	X	-	-	X	X
9	20	63	16	320	255	3 488 053	10 503 460	19 022 137	17 531 507	556 545	168	26	933 891	7 992 950
-	-	9	-	15	3	155 171	506 762	1 030 830	985 721	39 727	5	-	5 377	487 250
-	-	-	-	-	-	20 087	49 461	137 966	131 754	6 212	-	-	-	81 704
-	-	9	-	1	-	X	X	X	X	-	-	-	X	X
-	-	-	-	-	-	12 273	13 434	42 999	41 277	1 722	-	-	-	27 248
-	-	-	-	14	3	X	X	X	X	9 500	5	-	X	X
-	-	-	-	-	-	38 022	65 326	168 129	144 167	22 293	-	-	1 669	95 141
-	1	9	6	17	4	241 986	1 258 185	1 906 916	1 756 717	82 508	-	-	67 691	637 512
-	-	1	-	10	-	73 815	712 250	992 958	X	X	-	-	-	281 432
-	-	-	-	-	-	X	X	X						

第7表 産業中・小・細分類別 事業所数、従業者数、現金給与総額、原材料使用額等、製造品出荷額等及び

産 業 分 類		事 業 所 数						従 業 者								
		合計	経営組織			従業者規模		従業者数 合計 (①+②+③-⑤ +⑥)	①個人事業 主・無給家 族従業者		②有給役員		③常用雇用者			
			会社	組合	個人	4～ 29人	30人 以上		男	女	男	女	正社員、 正職員等		パート・ アルバイト等	
													男	女	男	女
20	なめし革・同製品・毛皮製造業	12	11	-	1	8	4	332	1	-	12	5	111	102	22	62
202	工業用革製品製造業(手袋を除く)	2	2	-	-	1	1	75	-	-	4	2	34	10	12	8
2021	工業用革製品製造業(手袋を除く)	2	2	-	-	1	1	75	-	-	4	2	34	10	12	8
204	革製履物製造業	1	1	-	-	1	-	8	-	-	-	-	2	-	3	3
2041	革製履物製造業	1	1	-	-	1	-	8	-	-	-	-	2	-	3	3
206	かばん製造業	3	3	-	-	2	1	152	-	-	2	1	42	71	2	22
2061	かばん製造業	3	3	-	-	2	1	152	-	-	2	1	42	71	2	22
207	袋物製造業	3	3	-	-	3	-	19	-	-	4	2	-	1	-	12
2071	袋物製造業(ハンドバッグを除く)	3	3	-	-	3	-	19	-	-	4	2	-	1	-	12
209	その他のなめし革製品製造業	3	2	-	1	1	2	78	1	-	2	-	33	20	5	17
2099	その他のなめし革製品製造業	3	2	-	1	1	2	78	1	-	2	-	33	20	5	17
21	窯業・土石製品製造業	190	188	2	-	171	19	4 362	-	-	225	51	2 868	516	346	209
211	ガラス・同製品製造業	13	13	-	-	10	3	373	-	-	17	4	219	68	12	29
2112	板ガラス加工業	1	1	-	-	1	-	27	-	-	-	-	21	-	6	-
2117	ガラス繊維・同製品製造業	2	2	-	-	1	1	64	-	-	-	-	41	7	3	1
2119	その他のガラス・同製品製造業	10	10	-	-	8	2	282	-	-	17	4	157	61	3	28
212	セメント・同製品製造業	98	96	2	-	93	5	1 625	-	-	122	23	1 113	161	124	51
2122	生コンクリート製造業	69	67	2	-	69	-	959	-	-	104	15	620	91	84	18
2123	コンクリート製品製造業	26	26	-	-	22	4	569	-	-	16	6	438	48	35	22
2129	その他のセメント製品製造業	3	3	-	-	2	1	97	-	-	2	2	55	22	5	11
214	陶磁器・同関連製品製造業	5	5	-	-	3	2	589	-	-	8	2	368	97	41	44
2144	電気用陶磁器製造業	3	3	-	-	2	1	349	-	-	5	-	253	59	1	2
2145	理化学用・工業用陶磁器製造業	2	2	-	-	1	1	240	-	-	3	2	115	38	40	42
215	耐火物製造業	1	1	-	-	-	1	70	-	-	-	-	45	9	3	3
2159	その他の耐火物製造業	1	1	-	-	-	1	70	-	-	-	-	45	9	3	3
216	炭素・黒鉛製品製造業	1	1	-	-	-	1	271	-	-	-	-	215	21	32	3
2161	炭素質電極製造業	1	1	-	-	-	1	271	-	-	-	-	215	21	32	3
217	研磨材・同製品製造業	9	9	-	-	5	4	440	-	-	6	2	332	57	8	28
2171	研磨材製造業	5	5	-	-	2	3	346	-	-	4	-	278	42	8	7
2172	研削と石製造業	2	2	-	-	2	-	29	-	-	1	1	17	7	-	3
2179	その他の研磨材・同製品製造業	2	2	-	-	1	1	65	-	-	1	1	37	8	-	18
218	骨材・石工品等製造業	43	43	-	-	43	-	452	-	-	41	11	282	52	46	13
2181	碎石製造業	31	31	-	-	31	-	351	-	-	30	6	225	37	40	7
2182	再生骨材製造業	3	3	-	-	3	-	22	-	-	2	1	9	3	5	1
2183	人工骨材製造業	1	1	-	-	1	-	22	-	-	1	-	18	2	1	-
2184	石工品製造業	7	7	-	-	7	-	49	-	-	8	4	23	9	-	5
2186	鉱物・土石粉碎等処理業	1	1	-	-	1	-	8	-	-	-	-	7	1	-	-
219	その他の窯業・土石製品製造業	20	20	-	-	17	3	542	-	-	31	9	294	51	80	38
2191	ロックウール・同製品製造業	1	1	-	-	-	1	202	-	-	2	-	126	15	34	4
2194	鋳型製造業(中子を含む)	12	12	-	-	11	1	219	-	-	17	9	97	18	29	33
2199	他に分類されない窯業・土石製品製造業	7	7	-	-	6	1	121	-	-	12	-	71	18	17	1
22	鉄鋼業	44	44	-	-	38	6	1 469	-	-	59	14	1 109	153	77	43
223	製鋼を行わない鋼材製造業(表面処理鋼材を除く)	1	1	-	-	1	-	11	-	-	1	-	9	-	1	-
2238	伸線業	1	1	-	-	1	-	11	-	-	1	-	9	-	1	-
225	鉄素形材製造業	6	6	-	-	4	2	701	-	-	8	-	592	39	52	10
2251	銑鉄鋳物製造業(鋳鉄管、可鍛鋳鉄を除く)	5	5	-	-	3	2	693	-	-	8	-	586	39	50	10
2254	鍛工品製造業	1	1	-	-	1	-	8	-	-	-	-	6	-	2	-
229	その他の鉄鋼業	37	37	-	-	33	4	757	-	-	50	14	508	114	24	33
2291	鉄鋼シャースリット業	20	20	-	-	20	-	344	-	-	15	3	240	48	10	18
2292	鉄スクラップ加工処理業	5	5	-	-	3	2	211	-	-	10	4	156	37	2	2
2299	他に分類されない鉄鋼業	12	12	-	-	10	2	202	-	-	25	7	112	29	12	13
23	非鉄金属製造業	107	96	-	11	81	26	3 660	12	3	128	32	2 129	579	291	267
232	非鉄金属第2次製錬・精製業(非鉄金属合金製造業を含む)	11	8	-	3	9	2	217	4	1	9	2	145	14	20	12
2322	アルミニウム第2次製錬・精製業(アルミニウム合金製造業を含む)	6	5	-	1	4	2	136	1	-	8	2	100	9	11	4
2329	その他の非鉄金属第2次製錬・精製業(非鉄金属合金製造業を含む)	5	3	-	2	5	-	81	3	1	1	-	45	5	9	8
233	非鉄金属・同合金圧延業(抽伸、押出しを含む)	13	12	-	1	11	2	476	1	-	19	4	283	61	77	36
2331	伸銅品製造業	7	7	-	-	5	2	402	-	-	10	2	256	46	70	24
2332	アルミニウム・同合金圧延業(抽伸、押出しを含む)	5	4	-	1	5	-	55	1	-	7	2	17	11	5	12
2339	その他の非鉄金属・同合金圧延業(抽伸、押出しを含む)	1	1	-	-	1	-	19	-	-	2	-	10	4	2	-
234	電線・ケーブル製造業	15	15	-	-	8	7	1 117	-	-	18	4	684	145	64	80
2341	電線・ケーブル製造業(光ファイバケーブルを除く)	14	14	-	-	8	6	1 000	-	-	17	4	640	136	59	57
2342	光ファイバークーブル製造業(通信複合ケーブル含む)	1	1	-	-	-	1	117	-	-	1	-	44	9	5	23
235	非鉄金属素形材製造業	62	56	-	6	47	15	1 759	6	1	75	17	976	346	125	132
2351	銅・同合金鋳物製造業(ダイカストを除く)	3	3	-	-	2	1	108	-	-	6	-	71	11	2	18
2352	非鉄金属鋳物製造業(銅・同合金鋳物及びダイカストを除く)	12	12	-	-	7	5	420	-	-	10	4	285	55	21	35
2353	アルミニウム・同合金ダイカスト製造業	38	34	-	4	31	7	794	4	1	48	10	389	206	48	50
2354	非鉄金属ダイカスト製造業(アルミニウム・同合金ダイカストを除く)	2	1	-	1	1	1	76	1	-	1	-	27	17	11	15
2355	非鉄金属鍛造品製造業	7	6	-	1											

粗付加価値額（従業者４人以上の事業所）

④臨時雇 用者数						現金給与 総 額	原 材 料 使用額等	製 造 品 出 荷 額 等						粗付加価値額
⑤送出者		⑥出向・派遣 受入者		総 額	製 出 造 荷 額			加 工 貨 収 入 額	く ず 廃 物 出 荷 額	その他収入額				
男	女	男	女			男	女							修理料 収入額
人	人	人	人	人	人	万円	万円	万円	万円	万円	万円	万円	万円	
1	2	-	-	4	13	78 927	146 637	293 543	223 764	X	-	X	X	137 117
-	1	-	-	2	3	X	X	X	X	X	-	-	-	X
-	-	-	-	-	-	X	X	X	X	-	-	-	-	X
-	-	-	-	-	-	X	X	X	X	-	-	-	-	X
-	1	-	-	2	10	32 530	15 150	82 403	29 282	44 952	-	X	X	62 292
-	1	-	-	2	10	32 530	15 150	82 403	29 282	44 952	-	X	X	62 292
-	-	-	-	-	-	2 893	2 815	6 326	2 223	4 047	-	-	56	3 235
-	-	-	-	-	-	2 893	2 815	6 326	2 223	4 047	-	-	56	3 235
1	-	-	-	-	-	24 863	65 193	109 371	102 725	X	-	-	X	41 137
1	-	-	-	-	-	24 863	65 193	109 371	102 725	X	-	-	X	41 137
24	-	4	1	120	32	1 988 771	6 985 396	14 612 734	13 538 252	460 905	110 881	6 461	496 235	7 346 800
-	-	-	-	15	9	141 262	346 082	675 872	279 986	258 585	-	-	137 301	305 394
-	-	-	-	-	-	X	X	X	X	-	-	-	-	X
-	-	-	-	6	6	X	X	X	X	-	-	-	-	X
-	-	-	-	9	3	107 677	189 582	430 712	X	258 585	-	-	X	223 545
19	-	3	1	28	7	597 156	1 774 030	3 604 113	3 271 188	92 186	-	-	240 739	1 693 967
19	-	3	1	25	6	349 343	1 192 730	2 272 019	2 179 734	37 951	-	-	54 334	995 191
-	-	-	-	3	1	215 110	555 362	1 166 233	956 473	34 105	-	-	175 655	568 272
-	-	-	-	-	-	32 703	25 938	165 861	134 981	20 130	-	-	10 750	130 504
-	-	-	-	28	1	X	X	X	X	-	-	-	-	X
-	-	-	-	28	1	239 793	455 843	1 038 286	1 038 286	-	-	-	-	547 344
-	-	-	-	-	-	X	X	X	X	-	-	-	-	X
-	-	-	-	6	4	X	X	X	X	-	-	-	-	X
-	-	-	-	6	4	X	X	X	X	-	-	-	-	X
-	-	-	-	-	-	X	X	X	X	X	X	-	-	X
-	-	-	-	-	-	X	X	X	X	X	X	-	-	X
-	-	1	-	4	4	296 516	827 430	1 472 666	1 395 214	X	-	6 461	X	641 811
-	-	1	-	4	4	255 285	760 101	1 215 510	1 138 058	X	-	6 461	X	465 061
-	-	-	-	-	-	X	X	X	X	-	-	-	-	X
-	-	-	-	-	-	X	X	X	X	-	-	-	-	X
3	-	-	-	6	1	173 924	285 589	917 862	865 341	2 123	X	-	X	582 929
2	-	-	-	5	1	131 134	232 824	772 714	738 539	-	X	-	X	497 785
-	-	-	-	1	-	X	X	X	X	2 123	-	-	X	X
-	-	-	-	-	-	X	X	X	X	-	-	-	X	X
-	-	-	-	-	-	18 987	15 960	48 474	43 499	-	-	-	4 975	29 965
1	-	-	-	-	-	X	X	X	X	-	-	-	-	X
2	-	-	-	33	6	233 415	424 389	908 938	806 605	73 362	-	-	28 971	447 966
-	-	-	-	16	5	X	X	X	X	-	-	-	X	X
2	-	-	-	15	1	78 634	90 597	239 439	187 137	50 568	-	-	1 734	137 254
-	-	-	-	2	-	X	X	X	X	22 794	-	-	X	X
-	-	-	-	8	6	689 913	3 396 764	5 393 148	4 874 962	151 979	15 451	-	350 756	1 905 520
-	-	-	-	-	-	X	X	X	X	-	-	-	-	X
-	-	-	-	-	-	X	X	X	X	-	-	-	-	X
-	-	-	-	-	-	X	X	X	X	X	-	-	X	X
-	-	-	-	-	-	X	X	X	-	-	-	-	-	X
-	-	-	-	-	-	X	X	X	-	X	-	-	-	X
-	-	-	-	8	6	319 129	2 120 552	3 058 470	2 626 507	X	15 451	-	X	866 765
-	-	-	-	6	4	154 862	1 716 650	2 261 419	X	X	X	-	X	502 142
-	-	-	-	-	-	X	X	X	X	-	X	-	X	X
-	-	-	-	2	2	X	X	X	X	X	-	-	-	X
4	-	15	4	130	108	1 570 312	7 767 522	11 507 429	11 103 443	231 219	1 306	X	X	3 526 039
-	-	-	-	6	4	103 731	1 783 550	2 258 460	2 218 912	4 568	423	-	34 557	442 246
-	-	-	-	-	1	74 644	1 278 874	1 528 874	1 493 894	-	423	-	34 557	231 541
-	-	-	-	6	3	29 087	504 676	729 586	725 018	4 568	-	-	-	210 705
-	-	6	1	2	-	225 980	2 533 035	3 148 273	3 086 825	38 759	382	-	22 307	600 139
-	-	6	1	1	-	203 729	2 517 538	3 103 904	3 073 328	12 218	74	-	18 284	573 529
-	-	-	-	-	-	X	X	X	13 497	X	308	-	4 023	X
-	-	-	-	1	-	X	X	X	-	X	-	-	-	X
-	-	-	-	46	76	504 566	1 745 515	3 007 869	2 865 472	60 378	-	-	82 019	1 192 430
-	-	-	-	32	55	X	X	X	X	60 378	-	-	82 019	X
-	-	-	-	14	21	X	X	X	X	-	-	-	-	X
4	-	9	3	70	23	699 625	1 632 811	2 940 176	2 805 579	X	501	X	X	1 217 455
-	-	-	-	-	-	X	X	X	X	X	-	-	X	X
4	-	2	1	11	2	174 761	319 182	638 621	634 849	2 851	-	-	921	301 405
-	-	-	1	25	14	312 561	608 792	1 255 098	1 214 834	29 750	501	-	10 013	598 075
-	-	-	-	2	2	X	X	X	X	X	-	-	X	X
-	-	7	1	32	5	160 233	452 778	721 207	660 308	58 419	-	X	X	249 370
-	-	-	-	6	5	36 410	72 611	152 651	126 655	X	-	-	X	73 769
-	-	-	-	6	5	36 410	72 611	152 651	126 655	X	-	-	X	73 769
21	14	146	15	352	258	6 481 341	19 128 586	35 226 957	27 072 860	7 309 034	21 085	13 286	810 692	15 112 399
-	-	-	-	1	1	X	X	X	X	-	-	-	X	X
-	-	-	-	1	1	X	X	X	X	-	-	-	X	X
-	2	-	-	-	-	108 449	234 464	493 716	479 598	12 484	-	-	1 634	239 791
-	-	-	-	-	-	X	X	X	-	X	-	-	X	X
-	-	-	-	-	-	X	X	X	X	-	-	-	-	X
-	2	-	-	-	-	X	X	X	X	X	-	-	X	X</

第7表 産業中・小・細分類別 事業所数、従業者数、現金給与総額、原材料使用額等、製造品出荷額等及び

産 業 分 類		事 業 所 数						従 業 者								
		合計	経営組織			従業者規模		従業者数 合計 (①+②+③+⑤ +⑥)	①個人事業 主・無給家 族従業者		②有給役員		③常用雇用者			
			正社員、 正職員等		パート・ アルバイト等											
			男	女	男	女										
会社	組合	個人	4～ 29人	30人 以上	男	女	男	女	男	女	男	女				
25	はん用機械器具製造業	216	206	-	10	147	69	14 142	10	2	312	77	9 216	2 118	779	803
251	ボイラ・原動機製造業	11	11	-	-	5	6	802	-	-	22	3	604	106	36	9
2511	ボイラ製造業	2	2	-	-	1	1	124	-	-	2	-	105	15	-	2
2512	蒸気機関・タービン・水力タービン製造業(舶用を除く)	2	2	-	-	-	2	189	-	-	6	-	152	25	4	2
2513	はん用内燃機関製造業	7	7	-	-	4	3	489	-	-	14	3	347	66	32	5
252	ポンプ・圧縮機器製造業	69	65	-	4	44	25	4 158	4	2	93	31	2 468	643	188	255
2521	ポンプ・同装置製造業	4	4	-	-	1	3	215	-	-	4	3	171	13	16	8
2522	空気圧縮機・ガス圧縮機・送風機製造業	8	8	-	-	5	3	497	-	-	11	-	340	87	8	8
2523	油圧・空圧機器製造業	57	53	-	4	38	19	3 446	4	2	78	28	1 957	543	164	239
253	一般産業用機械・装置製造業	44	41	-	3	27	17	3 605	3	-	66	10	2 313	596	262	258
2531	動力伝導装置製造業(玉軸受、ころ軸受を除く)	23	21	-	2	14	9	1 174	2	-	21	6	652	247	93	143
2532	エレベータ・エスカレータ製造業	1	1	-	-	1	-	29	-	-	-	-	20	2	6	1
2533	物流運搬設備製造業	7	6	-	1	5	2	577	1	-	17	2	403	53	21	12
2534	工業窯炉製造業	1	1	-	-	1	-	5	-	-	2	1	1	1	-	-
2535	冷凍機・温湿調整装置製造業	12	12	-	-	6	6	1 820	-	-	26	1	1 237	293	142	102
259	その他のはん用機械・同部分品製造業	92	89	-	3	71	21	5 577	3	-	131	33	3 831	773	293	281
2591	消火器具・消火装置製造業	3	3	-	-	3	-	57	-	-	7	1	25	19	-	3
2592	弁・同附属品製造業	21	20	-	1	14	7	1 613	1	-	37	8	942	210	115	55
2593	パイプ加工・パイプ附属品加工業	4	4	-	-	4	-	40	-	-	4	2	21	10	1	2
2594	玉軸受・ころ軸受製造業	9	9	-	-	4	5	2 150	-	-	16	2	1 785	317	71	70
2595	ピストンリング製造業	8	8	-	-	5	3	920	-	-	4	-	562	105	75	97
2596	他に分類されないはん用機械・装置製造業	11	11	-	-	9	2	261	-	-	8	6	181	31	7	25
2599	各種機械・同部分品製造修理業(注文製造・修理)	36	34	-	2	32	4	536	2	-	55	14	315	81	24	29
26	生産用機械器具製造業	688	668	1	19	511	177	23 557	18	3	1 134	344	15 540	2 915	1 315	1 219
261	農業用機械製造業(農業用器具を除く)	27	24	-	3	18	9	1 281	2	-	67	12	926	136	63	38
2611	農業用機械製造業(農業用器具を除く)	27	24	-	3	18	9	1 281	2	-	67	12	926	136	63	38
262	建設機械・鉱山機械製造業	43	42	-	1	34	9	2 032	-	-	63	24	1 315	170	144	62
2621	建設機械・鉱山機械製造業	43	42	-	1	34	9	2 032	-	-	63	24	1 315	170	144	62
263	繊維機械製造業	4	4	-	-	4	-	46	-	-	8	1	21	3	11	2
2634	繊維機械部分品・取付具・付属品製造業	3	3	-	-	3	-	41	-	-	7	1	21	3	7	2
2635	縫製機械製造業	1	1	-	-	1	-	5	-	-	1	-	-	-	4	-
264	生活関連産業用機械製造業	20	20	-	-	14	6	473	-	-	33	10	317	59	20	29
2641	食品機械・同装置製造業	10	10	-	-	8	2	192	-	-	19	3	134	28	2	5
2642	木材加工機械製造業	1	1	-	-	-	1	39	-	-	1	1	24	7	4	2
2644	印刷・製本・紙工機械製造業	8	8	-	-	5	3	228	-	-	12	6	153	22	11	21
2645	包装・荷造機械製造業	1	1	-	-	1	-	14	-	-	1	-	6	2	3	1
265	基礎素材産業用機械製造業	63	61	-	2	42	21	2 810	2	-	142	30	1 995	338	129	130
2651	鋳造装置製造業	1	1	-	-	1	-	21	-	-	2	-	17	1	-	1
2652	化学機械・同装置製造業	14	13	-	1	8	6	430	1	-	22	5	276	39	15	50
2653	プラスチック加工機械・同附属装置製造業	48	47	-	1	33	15	2 359	1	-	118	25	1 702	298	114	79
266	金属加工機械製造業	216	208	1	7	168	48	6 144	8	2	338	101	4 192	823	232	312
2661	金属工作機械製造業	25	25	-	-	13	12	1 792	-	-	52	6	1 347	173	53	63
2662	金属加工機械製造業(金属工作機械を除く)	6	6	-	-	5	1	191	-	-	9	2	135	18	8	20
2663	金属工作機械用・金属加工機械用部分品・附属品製造業(機械工具、金型を除く)	149	141	1	7	127	22	2 861	8	2	220	79	1 788	451	123	154
2664	機械工具製造業(粉末や金業を除く)	36	36	-	-	23	13	1 300	-	-	57	14	922	181	48	75
267	半導体・フラットパネルディスプレイ製造装置製造業	89	88	-	1	58	31	3 945	1	-	140	46	2 486	552	226	270
2671	半導体製造装置製造業	79	78	-	1	52	27	3 565	1	-	123	39	2 228	489	214	261
2672	フラットパネルディスプレイ製造装置製造業	10	10	-	-	6	4	380	-	-	17	7	258	63	12	9
269	その他の生産用機械・同部分品製造業	226	221	-	5	173	53	6 826	5	1	343	120	4 288	834	490	376
2691	金属用金型・同部分品・附属品製造業	61	60	-	1	51	10	1 395	1	-	93	39	937	189	49	38
2692	非金属用金型・同部分品・附属品製造業	55	53	-	2	44	11	1 092	2	-	78	21	738	127	40	58
2693	真空装置・真空機器製造業	11	10	-	1	6	5	1 414	1	1	15	4	641	121	269	135
2694	ロボット製造業	27	26	-	1	18	9	1 047	1	-	46	19	669	132	67	60
2699	他に分類されない生産用機械・同部分品製造業	72	72	-	-	54	18	1 878	-	-	111	37	1 303	265	65	85
27	業務用機械器具製造業	219	209	-	10	143	76	11 858	10	2	318	103	6 154	2 312	592	1 475
271	事務用機械器具製造業	12	12	-	-	6	6	2 100	-	-	10	6	1 539	254	62	74
2711	複写機製造業	5	5	-	-	2	3	214	-	-	4	3	82	28	5	49
2719	その他の事務用機械器具製造業	7	7	-	-	4	3	1 886	-	-	6	3	1 457	226	57	25
272	サービス用・娯楽用機械器具製造業	21	20	-	1	12	9	1 387	1	-	32	7	737	199	27	159
2721	サービス用機械器具製造業	4	4	-	-	1	3	334	-	-	5	2	267	24	4	26
2722	娯楽用機械製造業	4	4	-	-	4	-	32	-	-	7	2	5	7	-	11
2723	自動販売機製造業	6	6	-	-	3	3	387	-	-	6	1	271	92	3	8
2729	その他のサービス用・娯楽用機械器具製造業	7	6	-	1	4	3	634	1	-	14	2	194	76	20	114
273	計量器・測定器・分析機器・試験機・測量機械器具・理化学機械器具製造業	71	65	-	6	52	19	2 346	6	2	99	31	1 211	522	125	340
2731	体積計製造業															



粗付加価値額（従業者４人以上の事業所）

						現金給与 総 額	原 材 料 使用額等	製 造 品 出 荷 額 等						粗付加価値額
④臨時雇 用者数		⑤送出者		⑥出向・派遣 受入者				総 額	製 造 品 出 荷 額	加 工 貨 収 入 額	くず廃物 出 荷 額	その他収入額		
男	女	男	女	男	女							修理料 収入額	その他(修理 料収入額除 く)	
人	人	人	人	人	人	万円	万円	万円	万円	万円	万円	万円	万円	万円
8	5	368	16	808	401	7 960 168	22 869 010	39 828 320	35 726 347	1 028 614	16 826	146 732	2 909 801	16 298 765
-	-	24	2	41	7	429 154	928 074	1 660 268	1 356 993	221 806	X	-	X	683 152
-	-	-	-	-	-	X	X	X	X	X	-	-	-	X
-	-	-	-	-	-	X	X	X	-	X	X	-	-	X
-	-	24	2	41	7	305 162	818 580	1 243 381	X	X	-	-	X	399 326
1	1	20	-	309	185	2 094 413	7 006 151	12 444 572	12 027 859	384 471	12 836	5 630	13 776	5 172 452
1	-	-	-	-	-	89 173	215 120	743 652	463 501	265 987	-	5 630	8 534	498 019
-	-	1	-	42	2	299 618	780 713	1 239 211	1 231 708	7 503	-	-	-	428 777
-	1	19	-	267	183	1 705 622	6 010 318	10 461 709	10 332 650	110 981	12 836	-	5 242	4 245 656
3	2	102	7	137	69	2 201 934	6 669 090	11 883 083	11 219 996	203 591	X	8 592	X	5 048 909
1	-	10	2	11	11	671 937	1 620 718	3 999 943	3 731 180	195 423	-	-	73 340	2 395 414
-	-	-	-	-	-	X	X	X	X	-	-	-	-	X
-	-	-	-	45	23	X	X	X	X	5 672	X	3 915	X	X
-	-	-	-	-	-	X	X	X	X	-	-	-	-	X
2	2	92	5	81	35	1 188 813	3 948 367	6 119 718	5 744 616	2 496	-	4 677	367 929	2 034 924
4	2	222	7	321	140	3 234 667	8 265 695	13 840 397	11 121 499	218 746	-	132 510	2 367 642	5 394 252
-	-	-	-	2	-	20 876	83 552	138 249	138 249	-	-	-	-	50 413
1	1	-	-	175	70	734 931	2 403 891	4 973 925	4 902 592	69 550	-	1 553	230	2 404 742
-	-	-	-	-	-	13 088	23 025	51 450	35 655	15 795	-	-	-	26 199
1	-	170	3	26	36	1 494 469	4 063 718	5 471 989	3 326 929	31 253	-	-	2 113 807	1 497 969
-	-	51	3	102	29	632 026	896 339	1 773 839	1 724 713	49 126	-	-	-	823 939
-	-	-	-	1	2	118 210	267 149	475 367	339 492	23 974	-	-	111 901	195 080
2	1	1	1	15	3	221 067	528 021	955 578	653 869	29 048	-	130 957	141 704	395 910
19	6	190	17	883	393	10 919 933	45 108 151	69 690 811	64 892 271	2 261 560	2 250	390 851	2 143 879	24 609 160
-	-	2	-	37	2	577 344	2 802 352	4 425 547	4 055 950	39 701	-	40 171	289 725	1 511 586
-	-	2	-	37	2	577 344	2 802 352	4 425 547	4 055 950	39 701	-	40 171	289 725	1 511 586
-	-	5	-	199	60	992 332	11 310 348	13 784 758	12 893 768	158 010	43	152 628	580 309	3 163 481
-	-	5	-	199	60	992 332	11 310 348	13 784 758	12 893 768	158 010	43	152 628	580 309	3 163 481
-	-	-	-	-	-	11 364	24 767	44 673	43 673	1 000	-	-	-	18 347
-	-	-	-	-	-	X	X	X	X	1 000	-	-	-	X
-	-	-	-	-	-	X	X	X	X	-	-	-	-	X
4	-	-	-	3	2	178 399	351 624	778 833	665 940	86 321	-	12 639	13 933	397 027
4	-	-	-	1	-	80 040	194 510	368 995	321 498	X	-	X	11 048	162 320
-	-	-	-	-	-	X	X	X	X	X	-	-	-	X
-	-	-	-	1	2	X	X	X	X	X	-	-	2 885	X
-	-	-	-	1	-	X	X	X	X	-	-	X	-	X
4	2	45	2	83	8	1 406 578	7 416 816	11 034 826	10 523 001	327 912	64	69 266	114 583	3 606 224
-	-	-	-	-	-	X	X	X	X	X	-	-	-	X
1	-	10	-	28	4	X	X	X	X	X	-	63 230	82 129	X
3	2	35	2	55	4	1 217 799	6 760 078	9 751 668	9 427 438	285 676	64	6 036	32 454	3 019 954
2	1	48	3	137	50	3 007 801	9 359 551	15 926 778	14 521 000	682 473	266	44 940	678 099	6 304 020
-	-	14	-	87	25	1 031 855	5 611 734	7 872 512	7 788 249	45 658	-	17 974	20 631	2 250 111
-	-	1	-	-	-	81 782	319 211	460 378	435 504	24 790	-	-	84	130 107
2	-	8	-	32	12	1 262 067	1 883 754	4 553 338	3 888 314	535 251	266	24 125	105 382	2 502 504
-	1	25	3	18	13	632 097	1 544 852	3 040 550	2 408 933	76 774	-	2 841	552 002	1 421 298
1	1	17	4	152	93	1 702 317	4 026 309	7 687 006	7 159 844	306 360	42	47 463	173 297	3 581 725
1	1	17	4	138	93	1 514 120	3 566 521	6 785 415	6 345 446	253 111	42	47 463	139 353	3 148 287
-	-	-	-	14	-	188 197	459 788	901 591	814 398	53 249	-	-	33 944	433 438
8	2	73	8	272	178	3 043 798	9 816 384	16 008 390	15 029 095	659 783	1 835	23 744	293 933	6 026 750
-	-	32	4											

第7表 産業中・小・細分類別 事業所数、従業者数、現金給与総額、原材料使用額等、製造品出荷額等及び

産 業 分 類		事 業 所 数						従 業 者								
		合計	経営組織			従業者規模		従業者数 合計 (①+②+③-⑤ +⑥)	①個人事業 主・無給家 族従業者		②有給役員		③常用雇用者			
			会社	組合	個人	4～ 29人	30人 以上		男	女	男	女	正社員、 正職員等		パート・ アルバイト等	
													男	女	男	女
29	電気機械器具製造業	283	274	-	9	190	93	14 112	9	4	424	100	7 608	3 160	696	1 749
291	発電用・送電用・配電用電気機械器具製造業	110	106	-	4	76	34	5 274	4	1	161	38	3 157	1 165	214	460
2911	発電機・電動機・その他の回転電気機械製造業	45	44	-	1	26	19	3 374	1	1	58	13	2 145	776	133	200
2912	変圧器類製造業(電子機器用を除く)	8	7	-	1	7	1	241	1	-	14	2	102	52	24	42
2913	電力開閉装置製造業	6	6	-	-	3	3	277	-	-	8	2	155	84	11	11
2914	配電盤・電力制御装置製造業	39	38	-	1	33	6	798	1	-	66	15	436	129	34	101
2915	配線器具・配線附属品製造業	12	11	-	1	7	5	584	1	-	15	6	319	124	12	106
292	産業用電気機械器具製造業	53	51	-	2	37	16	2 437	3	1	64	19	959	634	217	478
2921	電気溶接機製造業	1	1	-	-	1	-	6	-	-	-	-	3	1	1	1
2922	内燃機関電装品製造業	20	19	-	1	15	5	583	1	-	19	9	215	198	16	110
2929	その他の産業用電気機械器具製造業(車両用、船舶用を含む)	32	31	-	1	21	11	1 848	2	1	45	10	741	435	200	367
293	民生用電気機械器具製造業	37	35	-	2	22	15	1 909	2	1	71	16	980	441	117	234
2931	ちゅう房機器製造業	3	3	-	-	2	1	368	-	-	11	2	268	70	3	14
2932	空調・住宅関連機器製造業	9	8	-	1	5	4	625	1	1	23	5	338	126	69	57
2933	衣料衛生関連機器製造業	2	2	-	-	1	1	253	-	-	4	-	124	95	10	20
2939	その他の民生用電気機械器具製造業	23	22	-	1	14	9	663	1	-	33	9	250	150	35	143
294	電球・電気照明器具製造業	10	10	-	-	7	3	362	-	-	12	4	222	66	11	39
2941	電球製造業	4	4	-	-	1	3	293	-	-	4	-	188	52	8	33
2942	電気照明器具製造業	6	6	-	-	6	-	69	-	-	8	4	34	14	3	6
295	電池製造業	1	1	-	-	-	1	91	-	-	-	-	80	8	-	-
2951	蓄電池製造業	1	1	-	-	-	1	91	-	-	-	-	80	8	-	-
296	電子応用装置製造業	14	14	-	-	12	2	334	-	-	22	9	129	84	9	55
2961	X線装置製造業	1	1	-	-	1	-	13	-	-	1	1	10	-	-	-
2962	医療用電子応用装置製造業	4	4	-	-	3	1	86	-	-	1	-	21	17	1	21
2969	その他の電子応用装置製造業	9	9	-	-	8	1	235	-	-	20	8	98	67	8	34
297	電気計測器製造業	43	42	-	1	26	17	3 011	-	1	80	10	1 752	603	104	328
2971	電気計測器製造業(別掲を除く)	25	25	-	-	13	12	2 417	-	-	55	4	1 445	520	91	186
2972	工業計器製造業	12	11	-	1	9	3	286	-	1	15	4	172	45	9	20
2973	医療用計測器製造業	6	6	-	-	4	2	308	-	-	10	2	135	38	4	122
299	その他の電気機械器具製造業	15	15	-	-	10	5	694	-	-	14	4	329	159	24	155
2999	その他の電気機械器具製造業	15	15	-	-	10	5	694	-	-	14	4	329	159	24	155
30	情報通信機械器具製造業	98	93	-	5	60	38	14 763	6	4	164	31	9 579	2 223	479	689
301	通信機械器具・同関連機械器具製造業	26	25	-	1	11	15	4 607	2	2	66	5	2 739	620	133	312
3011	有線通信機械器具製造業	2	2	-	-	2	-	35	-	-	4	1	9	13	1	7
3012	携帯電話機・PHS電話機製造業	1	1	-	-	1	-	16	-	-	2	-	1	-	-	13
3013	無線通信機械器具製造業	18	17	-	1	4	14	4 357	2	2	49	3	2 648	580	130	236
3015	交通信号保安装置製造業	3	3	-	-	3	-	59	-	-	4	1	32	14	1	6
3019	その他の通信機械器具・同関連機械器具製造業	2	2	-	-	1	1	140	-	-	7	-	49	13	1	50
302	映像・音響機械器具製造業	37	34	-	3	28	9	1 006	3	2	56	18	514	249	58	105
3021	ビデオ機器製造業	6	6	-	-	5	1	196	-	-	9	4	116	33	11	29
3022	デジタルカメラ製造業	23	21	-	2	20	3	448	2	2	35	11	211	87	30	52
3023	電気音響機械器具製造業	8	7	-	1	3	5	362	1	-	12	3	187	129	17	24
303	電子計算機・同附属装置製造業	35	34	-	1	21	14	9 150	1	-	42	8	6 326	1 354	288	272
3031	電子計算機製造業(パーソナルコンピュータを除く)	4	4	-	-	1	3	246	-	-	2	-	119	50	12	64
3032	パーソナルコンピュータ製造業	6	5	-	1	4	2	704	1	-	7	-	318	95	19	53
3033	外部記憶装置製造業	1	1	-	-	-	1	539	-	-	-	-	424	97	-	-
3034	印刷装置製造業	8	8	-	-	4	4	6 813	-	-	6	1	4 769	908	246	120
3035	表示装置製造業	3	3	-	-	3	-	42	-	-	4	1	18	11	3	5
3039	その他の附属装置製造業	13	13	-	-	9	4	806	-	-	23	6	678	193	8	30
31	輸送用機械器具製造業	234	225	-	9	139	95	15 040	9	3	397	111	9 168	2 432	1 041	1 106
311	自動車・同附属品製造業	196	187	-	9	112	84	13 056	9	3	335	82	7 946	2 068	990	946
3111	自動車製造業(二輪自動車を含む)	1	1	-	-	-	1	41	-	-	3	3	31	2	-	2
3112	自動車車体・附随															

粗付加価値額（従業者４人以上の事業所）

④臨時雇 用者数						現金給与 総 額	原 材 料 使用額等	製 造 品 出 荷 額 等						粗付加価値額
⑤送出处		⑥出向・派遣 受入者		総 額	製 造 品 出 荷 額			加 工 貨 収 入 額	くず廃物 出 荷 額	その他収入額				
男	女	男	女							修理料 収入額	その他(修理 料収入額除 く)			
人	人	人	人	人	人	万円	万円	万円	万円	万円	万円	万円	万円	万円
44	73	508	213	658	425	6 521 016	22 008 635	37 005 595	29 126 110	1 378 594	1 194	74 671	6 425 026	14 284 843
14	7	313	79	296	170	2 533 787	12 275 167	18 733 813	12 419 969	335 829	120	12 123	5 965 772	6 218 246
14	6	309	79	283	152	1 761 688	10 664 181	15 385 654	9 490 521	141 726	120	11 642	5 741 645	4 606 218
-	-	-	-	-	4	101 720	276 192	524 156	434 421	11 167	-	-	78 568	230 763
-	-	3	-	6	3	111 331	337 619	655 469	626 257	28 299	-	-	913	295 901
-	1	1	-	7	10	311 329	479 313	1 078 189	868 725	70 599	-	481	138 384	553 330
-	-	-	-	-	1	247 719	517 862	1 090 345	1 000 045	84 038	-	-	6 262	532 034
-	1	129	125	210	106	935 463	1 166 899	2 908 699	2 204 641	460 811	848	34 854	207 545	1 611 913
-	-	-	-	-	-	X	X	X	-	X	-	-	-	X
-	-	-	-	5	10	X	X	X	773 094	X	848	152	175 294	X
-	1	129	125	205	96	720 588	626 556	1 920 949	1 431 547	422 449	-	34 702	32 251	1 195 668
2	3	43	8	28	70	803 462	2 917 424	4 940 513	4 726 407	84 022	-	3 870	126 214	1 884 436
-	-	-	-	-	-	185 494	349 609	594 684	592 204	2 480	-	-	-	227 041
2	-	40	6	17	34	X	X	X	X	26 063	-	271	X	X
-	-	-	-	-	-	X	X	X	X	-	-	-	X	X
-	3	3	2	11	36	236 192	517 918	926 718	822 738	55 479	-	3 599	44 902	381 658
-	-	-	-	7	1	161 820	394 770	682 723	632 222	50 501	-	-	-	284 931
-	-	-	-	7	1	136 570	353 528	594 278	561 901	32 377	-	-	-	241 428
-	-	-	-	-	-	25 250	41 242	88 445	70 321	18 124	-	-	-	43 503
-	-	-	-	3	-	X	X	X	X	X	-	-	X	X
-	-	-	-	3	-	X	X	X	X	X	-	-	X	X
1	-	-	-	6	20	X	X	X	X	X	-	5 427	X	X
-	-	-	-	1	-	X	X	X	X	-	-	X	X	X
1	-	-	-	5	20	23 182	223 409	386 075	353 330	32 745	-	-	-	150 464
-	-	-	-	-	-	X	X	X	X	X	-	X	X	X
25	60	22	-	103	52	1 677 938	4 595 159	8 125 404	7 902 719	192 843	-	18 397	11 445	3 394 401
-	-	17	-	89	44	1 409 534	3 655 350	6 604 428	6 437 015	137 954	-	18 274	11 185	2 855 621
5	-	-	-	12	8	132 372	152 343	418 376	378 094	40 011	-	123	148	246 836
20	60	5	-	2	-	136 032	787 466	1 102 600	1 087 610	14 878	-	-	112	291 944
2	2	1	1	5	6	229 502	252 157	665 748	465 916	120 676	226	-	78 930	387 899
2	2	1	1	5	6	229 502	252 157	665 748	465 916	120 676	226	-	78 930	387 899
4	1	422	48	1 289	769	8 666 190	71 825 089	108 730 038	56 946 008	1 060 286	839	826 041	49 896 864	35 312 406
-	1	218	41	512	475	2 344 628	23 841 613	41 914 083	38 399 293	654 201	-	667 867	2 192 722	17 117 897
-	-	-	-	-	-	X	X	X	X	X	-	-	-	X
-	-	-	-	-	-	X	X	X	X	X	-	-	-	X
-	-	218	41	510	456	2 268 703	23 708 998	41 561 692	38 161 213	542 341	-	665 416	2 192 722	16 915 320
-	1	-	-	1	-	17 789	52 237	111 553	102 392	6 710	-	2 451	-	54 670
-	-	-	-	1	19	X	X	X	X	X	-	-	-	X
2	-	25	3	16	13	399 040	730 073	1 442 904	1 051 786	290 293	X	-	X	666 259
-	-	14	3	6	5	76 393	332 725	494 949	374 708	23 429	-	-	96 812	150 669
2	-	-	-	10	8	176 988	218 718	549 109	358 675	189 482	X	-	X	305 765
-	-	11	-	-	-	145 659	178 630	398 846	318 403	77 382	-	-	3 061	209 825
2	-	179	4	761	281	5 922 522	47 253 403	65 373 051	17 494 929	115 792	X	158 174	X	17 528 250
-	-	1	-	-	-	90 098	519 093	871 643	815 308	1 413	-	48 825	6 097	327 655
-	-	-	-	185	26	313 617	4 799 154	6 907 553	6 681 326	65 079	-	51 813	109 335	1 991 391
-	-	1	-	16	3	X	X	X	X	-	-	-	-	X
-	-	36	-	552	247	4 563 191	40 166 570	54 088 635	6 719 063	19 003	-	12 849	47 337 720	13 384 281
2	-	-	-	-	-	X	X	X	X	850	-	-	-	X
-	-	141	4	8	5	578 583	544 118	872 432	647 294	29 447	X	44 687	X	312 475
42	14	178	15	561	405	6 998 800	23 706 539	40 273 984	37 697 610	1 837 560	13 4			

第8表 市町村別、産業中分類別 事業所数、従業者数、現金給与総額、原材料使用額等、製造品出荷額等、

市町村 中分類 区 分	事 業 所 数									従 業 者 数			現金給与 総 額	原 材 料 使用額等
	総数	組織別		従 業 者 規 模 別					総数	男計	女計			
		法人	個人	4～ 9人	10～ 19人	20～ 29人	30～ 299人	300人 以上						
	所	所	所	所	所	所	所	所	人	人	人	万円	万円	
総 計	4 767	4 564	203	1 576	1 202	686	1 206	97	202 222	137 701	64 521	92 162 699	369 835 411	
9 食 料	592	559	33	192	157	74	162	7	22 195	10 491	11 704	7 314 003	32 006 070	
10 飲 料	120	120	－	43	41	14	20	2	3 649	2 525	1 124	1 550 325	8 723 967	
11 織 維	80	65	15	38	18	8	16	－	1 862	512	1 350	454 567	974 358	
12 木 材	100	93	7	59	23	11	7	－	1 288	1 004	284	451 590	1 858 048	
13 家 具	76	64	12	51	11	8	5	1	1 335	955	380	474 101	986 682	
14 紙・パルプ	95	91	4	43	19	13	20	－	2 271	1 615	656	878 076	5 750 601	
15 印 刷	201	188	13	85	49	27	40	－	4 313	2 668	1 645	1 568 173	3 190 983	
16 化 学	48	48	－	5	14	11	18	－	1 967	1 157	810	958 868	3 957 097	
17 石 油	21	20	1	15	5	－	1	－	192	162	30	81 181	485 363	
18 フﾟラスチック	303	296	7	91	72	55	84	1	9 752	5 791	3 961	3 488 053	10 503 460	
19 ゴ ム	22	20	2	5	4	4	9	－	977	565	412	378 501	775 000	
20 皮 革	12	11	1	5	2	1	4	－	332	150	182	78 927	146 637	
21 窯 業	190	190	－	64	71	36	18	1	4 362	3 555	807	1 988 771	6 985 396	
22 鉄 鋼	44	44	－	11	15	12	5	1	1 469	1 253	216	689 913	3 396 764	
23 非 鉄	107	96	11	37	27	17	25	1	3 660	2 675	985	1 570 312	7 767 522	
24 金 属	517	505	12	172	135	92	114	4	14 816	10 617	4 199	6 481 341	19 128 586	
25 はん用機 械	216	206	10	63	59	25	54	15	14 142	10 757	3 385	7 960 168	22 869 010	
26 生産用機 械	688	669	19	231	187	93	168	9	23 557	18 700	4 857	10 919 933	45 108 151	
27 業務用機 械	219	209	10	63	53	27	70	6	11 858	7 601	4 257	5 619 542	25 733 698	
28 電 子	332	317	15	76	57	49	129	21	28 806	20 250	8 556	14 491 874	43 733 083	
29 電 気	283	274	9	83	76	31	85	8	14 112	8 887	5 225	6 521 016	22 008 635	
30 情 報	98	93	5	20	20	20	29	9	14 763	11 095	3 668	8 666 190	71 825 089	
31 輸 送	234	225	9	45	53	41	86	9	15 040	10 998	4 042	6 998 800	23 706 539	
32 そ の 他	169	161	8	79	34	17	37	2	5 504	3 718	1 786	2 578 474	8 214 672	
201 長野市	459	448	11	144	117	74	113	11	19 725	13 660	6 065	9 053 613	35 414 576	
9 食 料	99	98	1	31	25	17	24	2	3 765	1 893	1 872	1 296 917	6 122 919	
10 飲 料	8	8	－	4	2	－	2	－	157	128	29	88 650	547 810	
11 織 維	14	13	1	7	4	－	3	－	269	73	196	51 633	109 753	
12 木 材	5	4	1	2	－	1	2	－	106	87	19	38 756	157 398	
13 家 具	9	7	2	6	1	1	1	－	168	124	44	52 963	101 536	
14 紙・パルプ	14	14	－	6	3	4	1	－	263	201	62	113 929	602 469	
15 印 刷	77	76	1	24	21	13	19	－	1 979	1 207	772	742 218	1 394 991	
16 化 学	4	4	－	1	1	1	1	－	93	70	23	48 193	333 984	
17 石 油	2	2	－	2	－	－	－	－	14	12	2	X	X	
18 フﾟラスチック	11	11	－	5	1	1	4	－	340	257	83	138 328	287 538	
19 ゴ ム	1	1	－	－	－	1	－	－	21	18	3	X	X	
21 窯 業	20	20	－	6	9	4	1	－	305	258	47	118 500	264 165	
22 鉄 鋼	3	3	－	－	1	－	1	1	679	629	50	356 089	1 188 200	
23 非 鉄	2	2	－	－	1	－	1	－	90	58	32	X	X	
24 金 属	56	53	3	20	16	13	6	1	1 451	1 144	307	655 662	4 110 161	
25 はん用機 械	12	12	－	2	5	1	3	1	764	645	119	398 167	1 246 932	
26 生産用機 械	37	37	－	9	11	4	13	－	1 646	1 349	297	859 471	3 250 908	
27 業務用機 械	8	7	1	3	3	－	2	－	170	116	54	66 176	156 754	
28 電 子	18	18	－	－	2	4	9	3	3 487	2 419	1 068	1 864 270	4 546 856	
29 電 気	19	19	－	4	3	2	10	－	724	509	215	303 683	656 805	
30 情 報	7	7	－	1	－	1	2	3	2 263	1 776	487	1 441 080	9 049 631	
31 輸 送	10	9	1	2	3	1	4	－	371	298	73	132 518	377 438	
32 そ の 他	23	23	－	9	5	5	4	－	600	389	211	236 633	613 331	
202 松本市	298	288	10	103	70	44	76	5	13 682	9 240	4 442	5 856 123	32 384 949	
9 食 料	54	51	3	17	9	6	22	－	2 783	1 406	1 377	853 016	3 668 500	
10 飲 料	9	9	－	1	5	1	2	－	507	412	95	234 969	882 869	
11 織 維	8	6	2	6	－	－	2	－	163	32	131	43 540	107 106	
12 木 材	7	7	－	4	－	1	2	－	176	153	23	69 286	276 933	
13 家 具	5	5	－	4	－	1	－	－	43	30	13	13 096	22 493	
14 紙・パルプ	10	9	1	2	1	2	5	－	388	300	88	165 089	1 220 988	
15 印 刷	25	24	1	13	4	5	3	－	497	278	219	165 551	329 121	
16 化 学	3	3	－	－	1	－	2	－	326	226	100	195 899	317 618	
17 石 油	2	2	－	－	2	－	－	－	26	19	7	X	X	
18 フﾟラスチック	10	10	－	－	6	2	2	－	218	135	83	89 336	107 845	
19 ゴ ム	4	4	－	2	1	－	1	－	220	123	97	86 433	77 512	
20 皮 革	1	1	－	1	－	－	－	－	6	1	5	X	X	
21 窯 業	12	12	－	4	4	3	1	－	193	170	23	79 745	218 460	
22 鉄 鋼	5	5	－	1	2	－	2	－	128	105	23	51 559	342 461	
23 非 鉄	4	4	－	－	1	1	2	－	237	201	36	127 134	1 057 479	
24 金 属	35	35	－	11	9	7	7	1	1 332	951	381	530 696	1 526 514	
25 はん用機 械	13	13	－	3	3	3	3	1	900	708	192	488 939	1 221 782	
26 生産用機 械	26	26	－	4	10	3	9	－	1 194	943	251	538 567	2 054 140	
27 業務用機 械	9	9	－	1	4	1	2	1	551	338	213	215 726	1 739 397	
28 電 子	7	7	－	3	－	3	－	1	1 697	1 466	231	1 166 996	3 144 250	
29 電 気	21	21	－	9	4	3	5	－	472	268	204	212 592	380 528	
30 情 報	5	5	－	1	1	1	1	1	1 247	738	509	351 965	13 337 141	
31 輸 送	4	4	－	1	1	－	2	－	198	108	90	101 090	181 440	
32 そ の 他	19	16	3	15	2	1	1	－	180	129	51	63 343	89 327	
203 上田市	387	363	24	142	93	46	91	15	18 604	12 863	5 741	8 791 507	30 262 539	
9 食 料	30	26	4	13	4	2	10	1	1 891	881	1 010	727 220	3 332 552	
10 飲 料	4	4	－	3	1	－	－	－	39	21	18	13 188	15 961	
11 織 維	7	5	2	4	－	1	2	－	213	67	146	57 508	147 201	
12 木 材														

粗付加価値額及び有形固定資産（従業者４人以上の事業所）

製 造 品 出 荷 額 等						粗 付 加 価 値 額	有 形 固 定 資 産 (従業者30人以上の事業所)			市町村 中分類 番 号
総 額	製 造 品 出 荷 額	加 工 賃 収 入 額	くず廃物 出 荷 額	その他の収入額			取 得 額	除 却 額	減価償却額	
				修理料 収入額	その他(修理料 収入額除く)					
万円	万円	万円	万円	万円	万円	万円	万円	万円	万円	
615 784 655	492 901 566	26 738 812	201 229	2 791 661	93 151 387	235 185 415	31 651 949	2 108 670	18 651 408	県計
58 660 172	55 286 043	438 738	8 866	-	2 926 525	24 837 168	2 311 237	215 210	1 422 820	9
14 973 108	12 286 158	1 750 141	-	-	936 809	5 294 527	435 417	16 979	358 434	10
1 764 485	1 394 060	275 608	112	2 519	92 186	734 287	29 001	1 503	33 710	11
2 924 853	2 650 055	32 678	-	-	242 120	986 197	45 436	73 154	44 797	12
2 397 276	2 225 340	79 373	X	X	X	1 316 437	62 988	59	81 190	13
8 159 593	6 711 762	156 256	43	-	1 291 532	2 249 347	229 122	35 851	185 445	14
6 928 216	5 561 493	1 219 797	891	-	146 035	3 466 352	217 745	11 271	203 755	15
9 477 270	9 032 456	167 253	X	-	X	5 179 991	297 050	48 385	232 543	16
805 831	769 938	X	X	-	X	295 767	X	X	X	17
19 022 137	17 531 507	556 545	168	26	933 891	7 992 950	966 132	97 306	623 864	18
1 490 688	1 049 632	41 908	-	-	399 148	668 910	104 633	989	44 067	19
293 543	223 764	X	-	X	X	137 117	X	X	X	20
14 612 734	13 538 252	460 905	110 881	6 461	496 235	7 346 800	330 183	70 146	336 837	21
5 393 148	4 874 962	151 979	15 451	-	350 756	1 905 520	856 315	8 542	381 546	22
11 507 429	11 103 443	231 219	1 306	X	X	3 526 039	811 656	29 211	275 349	23
35 226 957	27 072 860	7 309 034	21 085	13 286	810 692	15 112 399	2 159 329	127 691	1 160 849	24
39 828 320	35 726 347	1 028 614	16 826	146 732	2 909 801	16 298 765	3 854 487	191 090	1 595 420	25
69 690 811	64 892 271	2 261 560	2 250	390 851	2 143 879	24 609 160	2 488 835	128 556	1 409 211	26
39 812 634	22 302 926	622 307	1 784	1 302 264	15 583 353	13 421 078	674 527	43 483	565 972	27
73 623 613	62 804 109	5 421 895	4 395	16 223	5 376 991	29 731 522	7 771 656	522 082	4 856 821	28
37 005 595	29 126 110	1 378 594	1 194	74 671	6 425 026	14 284 843	1 002 654	72 366	908 843	29
108 730 038	56 946 008	1 060 286	839	826 041	49 896 864	35 312 406	4 045 030	164 712	1 720 919	30
40 273 984	37 697 610	1 837 560	13 495	5 164	720 155	15 669 821	2 370 063	154 633	1 709 620	31
13 182 220	12 094 460	195 927	-	5 969	885 864	4 808 012	577 166	90 332	485 192	32
59 378 338	53 401 661	3 600 504	1 725	866 818	1 507 630	22 583 537	2 727 437	242 669	1 624 815	201
11 535 704	11 116 365	143 206	382	-	275 751	5 041 675	284 124	16 403	292 467	9
846 353	681 501	163 863	-	-	989	272 259	X	X	X	10
208 362	150 938	24 710	-	X	X	91 520	1 570	173	5 581	11
221 723	208 187	13 402	-	-	134	60 160	X	X	X	12
185 819	147 539	37 212	-	12	1 056	78 980	X	-	X	13
945 146	848 124	12 406	-	-	84 616	319 035	X	X	X	14
3 081 838	2 069 837	960 603	123	-	51 275	1 561 936	86 768	7 048	73 765	15
490 875	429 742	X	-	-	X	145 590	X	X	X	16
X	X	-	-	-	-	X	-	-	-	17
718 759	514 601	1 531	-	-	202 627	403 110	41 583	46 451	39 413	18
X	X	-	-	-	-	X	-	-	-	19
567 996	543 886	7 824	-	-	16 286	280 177	X	-	X	21
2 228 550	2 161 213	-	-	-	67 337	1 022 058	X	X	X	22
X	X	X	-	-	X	X	X	X	X	23
5 795 591	4 919 553	843 578	1 020	2 875	28 565	1 570 597	186 536	24 522	51 670	24
1 998 749	1 984 059	2 534	-	11 507	649	728 530	129 600	31 265	53 564	25
5 435 254	4 671 836	235 529	-	176 494	351 395	2 047 938	179 114	40 422	107 212	26
274 715	211 163	61 720	-	-	1 832	113 399	X	-	X	27
9 661 418	9 055 499	594 498	200	-	11 221	4 933 993	613 753	19 592	345 189	28
1 380 256	1 122 253	23 900	-	752	233 351	675 887	45 792	2 956	27 567	29
11 660 679	10 619 172	353 776	-	665 416	22 315	2 441 039	204 598	1 870	134 197	30
644 019	592 555	38 700	-	X	X	248 604	34 575	17 265	28 262	31
1 062 320	942 842	8 644	-	X	X	416 886	11 901	8 701	19 678	32
58 262 573	52 411 682	1 465 898	12 322	204 676	4 167 995	24 657 118	2 973 174	128 175	1 481 878	202
6 174 271	5 984 591	18 640	-	-	171 040	2 349 510	312 628	27 465	148 704	9
1 558 060	1 190 221	356 038	-	-	11 801	620 123	X	X	X	10
180 597	172 587	X	X	-	-	68 365	X	-	X	11
359 875	357 442	1 255	-	-	1 178	77 162	X	-	X	12
40 460	40 460	-	-	-	-	16 559	-	-	-	13
1 893 034	1 745 761	32 068	-	-	115 205	632 515	76 446	1 831	61 761	14
716 364	685 259	22 395	-	-	8 710	362 015	15 376	-	13 388	15
548 018	399 668	-	-	-	148 350	227 368	X	X	X	16
X	X	X	-	-	X	X	-	-	-	17
265 196	250 042	5 873	-	-	9 281	145 724	X	-	X	18
160 514	158 997	1 517	-	-	-	79 975	X	X	X	19
X	X	-	-	-	X	X	-	-	-	20
510 505	466 732	30 573	-	-	13 200	269 241	X	-	X	21
474 575	455 434	X	X	-	6 496	123 653	X	X	X	22
1 322 994	1 296 509	-	-	-	26 485	247 666	X	X	X	23
3 043 466	2 161 382	706 238	-	4 664	171 182	1 429 619	179 329	22 368	92 451	24
2 055 637	1 833 919	4 379	-	93 220	124 119	779 972	89 063	28 277	143 732	25
3 342 374	2 707 299	24 547	29	1 796	608 703	1 223 544	59 256	7 839	64 367	26
2 509 178	1 814 751	13 537	-	80 300	600 590	728 430	50 610	1 783	22 001	27
3 620 205	3 577 237	27 329	-	15 317	322	640 374	X	X	X	28
800 873	721 180	67 094	-	9 379	3 220	392 469	1 473	89	10 079	29
27 858 173	25 644 939	98 895	-	-	2 114 339	13 800 970	X	X	X	30
479 843	448 527	31 316	-	-	-	277 014	X	X	X	31
199 181	161 893	13 993	-	-	23 295	102 054	-	-	X	32
52 549 212	43 721 095	2 011 463	10 412	142 044	6 664 198	21 318 882	2 960 437	167 464	1 488 872	203
7 187 516	7 046 236	1 240	-	-	140 040	3 625 363	864 353	89 378	162 911	9
56 673	55 154	-	-	-	1 519	32 128	-	-	-	10
215 009	192 920	943	X	-	X	64 148	X	-	X	11
52 035	52 035	-	-	-	-	19 803	-	-	-	12
42 992	42 466	-	-	-	526	25 373	-	-	-	13

第8表 市町村別、産業中分類別 事業所数、従業者数、現金給与総額、原材料使用額等、製造品出荷額等、

市町村 中分類 区 分	事業所数									従業者数			現金給与 総 額	原 材 料 使用額等
	総数	組織別		従 業 者 規 模 別					総数	男計	女計			
		法人	個人	4～ 9人	10～ 19人	20～ 29人	30～ 299人	300人 以上						
	所	所	所	所	所	所	所	所	人	人	人	万円	万円	
14 紙・パルプ	6	6	-	3	2	-	1	-	71	46	25	30 360	125 707	
15 印刷	16	13	3	5	8	2	1	-	222	133	89	64 090	109 020	
16 化学	2	2	-	-	-	1	1	-	89	74	15	X	X	
18 フラスチック	35	33	2	10	13	3	9	-	952	539	413	357 526	716 754	
19 ゴム	2	2	-	-	1	1	-	-	45	20	25	X	X	
21 窯業	8	8	-	1	5	1	1	-	130	109	21	45 802	202 423	
22 鉄鋼	2	2	-	-	-	1	1	-	120	94	26	X	X	
23 非鉄	12	11	1	4	2	3	2	1	656	480	176	304 274	961 480	
24 金属	38	38	-	14	12	7	5	-	864	634	230	389 632	350 031	
25 はん用機械	13	12	1	8	3	-	1	1	497	413	84	269 939	844 165	
26 生産用機械	101	95	6	43	23	14	20	1	2 828	2 283	545	1 330 176	4 483 194	
27 業務用機械	14	12	2	5	4	-	3	2	1 036	587	449	348 058	1 725 511	
28 電子	12	12	-	4	2	2	4	-	487	269	218	172 848	249 569	
29 電気	36	35	1	12	8	2	9	5	4 055	2 766	1 289	2 255 178	8 876 266	
30 情報	8	7	1	1	1	2	3	1	739	481	258	377 061	920 046	
31 輸送	19	19	-	1	1	1	13	3	3 097	2 538	559	1 618 007	5 843 824	
32 その他	13	12	1	6	-	2	5	-	483	362	121	278 902	751 906	
204 岡谷市	248	241	7	83	69	36	57	3	8 012	5 413	2 599	3 901 457	8 841 488	
9 食料	10	10	-	7	2	1	-	-	94	55	39	25 199	65 898	
10 飲料	2	2	-	-	2	-	-	-	26	19	7	X	X	
11 繊維	5	4	1	-	4	1	-	-	81	32	49	19 973	38 133	
13 家具	2	2	-	1	1	-	-	-	22	17	5	X	X	
14 紙・パルプ	2	2	-	1	1	-	-	-	23	12	11	X	X	
15 印刷	6	5	1	3	2	-	1	-	108	68	40	38 214	68 265	
16 化学	2	2	-	-	2	-	-	-	25	17	8	X	X	
18 フラスチック	3	3	-	1	1	1	-	-	45	23	22	28 969	77 529	
19 ゴム	1	1	-	-	-	-	1	-	42	20	22	X	X	
21 窯業	2	2	-	-	1	1	-	-	36	30	6	X	X	
22 鉄鋼	3	3	-	1	1	-	1	-	52	46	6	22 933	31 216	
23 非鉄	6	6	-	1	1	2	2	-	303	225	78	150 707	624 510	
24 金属	50	50	-	9	12	13	16	-	1 638	1 040	598	670 377	947 220	
25 はん用機械	23	21	2	12	2	3	4	2	1 578	1 208	370	982 212	1 985 277	
26 生産用機械	51	50	1	20	19	4	8	-	1 086	858	228	526 523	858 722	
27 業務用機械	22	21	1	10	1	-	11	-	643	396	247	280 456	967 861	
28 電子	13	12	1	4	2	2	4	1	971	626	345	555 124	2 013 607	
29 電気	14	14	-	4	4	1	5	-	622	357	265	281 246	565 041	
30 情報	8	8	-	3	3	2	-	-	109	61	48	46 103	41 763	
31 輸送	19	19	-	5	5	5	4	-	456	268	188	195 011	384 775	
32 その他	4	4	-	1	3	-	-	-	52	35	17	13 295	40 735	
205 飯田市	253	245	8	79	70	31	70	3	8 878	5 600	3 278	3 581 835	12 406 436	
9 食料	42	41	1	14	12	8	8	-	1 026	474	552	279 937	781 447	
10 飲料	4	4	-	1	1	-	2	-	110	83	27	34 306	146 161	
11 繊維	6	5	1	2	3	1	-	-	80	29	51	20 123	18 840	
12 木材	5	5	-	2	2	1	-	-	60	49	11	38 264	34 024	
13 家具	3	1	2	3	-	-	-	-	18	13	5	4 021	9 985	
14 紙・パルプ	18	16	2	12	3	-	3	-	319	199	120	121 275	567 200	
15 印刷	10	10	-	4	2	1	3	-	254	170	84	93 479	255 357	
17 石油	1	1	-	1	-	-	-	-	7	6	1	X	X	
18 フラスチック	17	16	1	10	2	2	3	-	341	200	141	112 045	547 374	
20 皮革	6	6	-	2	1	-	3	-	162	94	68	43 331	128 555	
21 窯業	13	13	-	2	9	2	-	-	178	142	36	65 628	181 696	
23 非鉄	2	2	-	-	1	-	1	-	95	66	29	X	X	
24 金属	18	17	1	8	4	2	4	-	350	245	105	125 886	189 231	
25 はん用機械	5	5	-	1	2	-	2	-	200	105	95	72 132	199 882	
26 生産用機械	33	33	-	8	11	2	12	-	1 004	776	228	407 028	784 901	
27 業務用機械	12	12	-	1	6	3	2	-	522	354	168	219 017	299 936	
28 電子	20	20	-	-	1	4	14	1	1 503	934	569	692 540	2 653 103	
29 電気	15	15	-	2	3	1	9	-	1 304	892	412	616 036	4 366 383	
30 情報	2	2	-	2	-	-	-	-	15	8	7	X	X	
31 輸送	10	10	-	-	3	4	2	1	672	412	260	265 648	418 292	
32 その他	11	11	-	4	4	-	2	1	658	349	309	333 169	557 311	
206 諏訪市	171	169	2	58	45	27	39	2	5 085	3 236	1 849	2 150 310	4 751 171	
9 食料	16	16	-	5	7	3	1	-	264	128	136	79 489	178 134	
10 飲料	5	5	-	2	2	-	1	-	97	61	36	39 799	45 024	
11 繊維	1	1	-	1	-	-	-	-	7	5	2	X	X	
13 家具	1	1	-	1	-	-	-	-	4	3	1	X	X	
15 印刷	3	3	-	1	-	-	2	-	91	42	49	20 419	27 246	
16 化学	2	2	-	2	-	-	-	-	17	16	1	X	X	
18 フラスチック	8	8	-	2	4	1	1	-	134	67	67	51 160	99 290	
19 ゴム	2	2	-	-	1	1	-	-	38	25	13	X	X	
22 鉄鋼	2	2	-	-	2	-	-	-	35	27	8	X	X	
23 非鉄	9	9	-	3	3	1	2	-	188	121	67	74 192	239 573	
24 金属	27	27	-	13	5	3	6	-	732	491	241	353 235	621 429	
25 はん用機械	11	10	1	3	2	4	2	-	259	164	95	90 326	191 195	
26 生産用機械	32	32	-	10	8	5	9	-	993	777	216	490 052	1 326 508	
27 業務用機械	10	9	1	3	-	4	2	1	654	374	280	263 957	738 325	
28 電子	15	15	-	3	5	-	7	-	474	254	220	146 752	308 886	
29 電気	2	2	-	1	-	1	-	-	30	17	13	X	X	
30 情報	2	2	-	-	-	-	2	-	94	37	57	X	X	
31 輸送	17	17	-	4	5	4	3	1	794	500	294	351 567	650 359	
32 その他	6	6	-	4	1	-	1	-	180	127	53	106 481	198 718	

粗付加価値額及び有形固定資産（従業者４人以上の事業所）

製 造 品 出 荷 額 等						粗 付 加 価 値 額	有 形 固 定 資 産 (従業者30人以上の事業所)			市町村 中分類 番 号
総 額	製 造 品 出 荷 額	加 工 賃 収 入 額	くず廃物 出 荷 額	その他の収入額			取 得 額	除 却 額	減価償却額	
				修理料 収入額	その他(修理料 収入額除く)					
万円	万円	万円	万円	万円	万円	万円	万円	万円	万円	
163 139	160 056	X	-	-	X	34 713	X	X	X	14
238 540	199 702	27 616	9	-	11 213	119 398	X	-	X	15
X	X	-	X	-	X	X	X	X	X	16
1 367 657	1 257 910	85 960	7	-	23 780	603 662	29 729	4 317	23 468	18
X	X	X	-	-	X	X	-	-	-	19
349 307	243 670	-	-	-	105 637	135 485	X	-	X	21
X	X	-	-	-	X	X	X	X	X	22
1 708 534	1 616 816	22 276	-	-	69 442	710 217	84 476	8 841	60 439	23
1 225 414	529 193	688 649	109	-	7 463	810 571	34 803	10 246	10 520	24
1 433 930	1 407 408	26 509	13	-	-	556 468	X	-	X	25
7 477 765	7 026 597	351 131	59	19 920	80 058	2 800 414	277 554	2 444	150 833	26
2 386 280	2 010 042	43 238	40	91 163	241 797	615 690	20 321	756	21 910	27
554 589	391 048	163 541	-	-	-	282 921	8 333	224	15 915	28
13 588 037	7 390 525	428 958	8	30 961	5 737 585	4 685 142	386 189	2 179	371 903	29
1 515 206	1 471 697	35 451	-	-	8 058	554 596	88 260	2 911	24 643	30
10 008 274	9 820 806	106 424	10 148	-	70 896	4 012 199	959 013	31 774	493 143	31
1 846 759	1 763 181	10 634	-	-	72 944	1 068 394	95 620	13 491	43 710	32
18 237 081	15 111 360	1 386 129	2 888	5 373	1 731 331	8 929 825	1 065 659	161 050	649 367	204
128 745	116 070	3 852	-	-	8 823	58 233	-	-	-	9
X	X	-	-	-	-	X	-	-	-	10
93 338	45 059	45 642	X	-	X	50 879	-	-	-	11
X	X	-	-	-	X	X	-	-	-	13
X	X	X	X	-	X	X	-	-	-	14
184 120	130 923	52 351	-	-	846	106 954	X	-	X	15
X	X	X	-	-	X	X	-	-	-	16
127 292	123 603	3 689	-	-	-	45 864	-	-	-	18
X	X	-	-	-	-	X	-	-	X	19
X	X	-	-	-	X	X	-	-	-	21
71 218	59 214	11 381	-	-	623	36 937	X	-	X	22
1 139 838	1 128 938	7 520	74	-	3 306	479 682	X	X	X	23
2 594 677	1 768 066	795 053	404	-	31 154	1 543 933	253 359	18 660	134 983	24
3 557 623	3 484 756	60 799	-	3 806	8 262	1 476 964	349 377	68 964	214 244	25
1 757 403	1 620 397	82 950	68	-	53 988	837 186	27 811	155	26 194	26
1 435 981	735 602	23 955	80	1 167	675 177	440 230	35 745	552	38 726	27
4 625 201	3 674 954	62 591	1 981	-	885 675	2 597 518	358 503	55 965	170 015	28
1 174 903	1 143 640	8 012	226	-	23 025	569 187	3 526	95	9 218	29
136 724	58 765	77 959	-	-	-	87 521	-	-	-	30
800 762	658 887	129 286	-	-	12 589	385 957	19 421	X	21 020	31
89 200	72 113	120	-	400	16 567	44 668	-	-	-	32
21 758 961	19 824 631	1 107 822	3 450	12 458	810 600	8 804 710	1 241 445	63 185	705 236	205
1 688 218	1 676 319	6 229	-	-	5 670	846 634	87 239	1 878	40 861	9
295 141	290 691	2 114	-	-	2 336	133 595	X	-	X	10
64 693	19 290	34 333	-	-	11 070	43 044	-	-	-	11
95 533	48 568	727	-	-	46 238	56 706	-	-	-	12
10 329	7 995	1 809	-	23	502	318	-	-	-	13
848 652	514 875	2 086	-	-	331 691	261 494	1 785	1 314	10 250	14
476 993	432 513	-	-	-	44 480	204 984	7 132	116	12 079	15
X	X	-	X	-	-	X	-	-	-	17
796 244	688 949	8 774	-	-	98 521	234 814	77 915	-	15 570	18
204 421	191 558	10 095	-	-	2 768	71 336	X	X	X	20
337 631	251 246	72 505	-	-	13 880	143 719	-	-	-	21
X	X	-	-	-	X	X	X	X	X	23
479 103	377 570	100 474	-	343	716	268 993	10 023	67	10 257	24
318 339	303 230	X	-	-	X	110 129	X	X	X	25
1 687 662	1 505 038	180 716	1 738	-	170	852 841	45 608	1 282	112 581	26
745 684	667 770	4 546	-	450	72 918	421 604	X	X	X	27
4 331 100	3 840 339	350 405	X	-	X	1 639 989	443 176	8 956	179 216	28
7 178 352	6 947 316	198 679	-	11 642	20 715	2 609 941	164 160	3 873	173 068	29
X	X	X	-	-	-	X	-	-	-	30
837 437	724 713	102 262	-	-	10 462	390 134	23 898	79	22 690	31
922 153	896 928	21 211	-	-	4 014	350 224	148 618	29 518	56 005	32
9 536 164	8 311 027	811 281	16 475	52 727	344 654	4 546 093	558 303	13 806	362 288	206
363 048	352 544	871	-	-	9 633	171 600	X	X	X	9
95 096	91 394	-	-	-	3 702	35 039	X	X	X	10
X	X	-	-	-	X	X	-	-	-	11
X	X	-	-	-	-	X	-	-	-	13
56 555	42 696	11 756	-	-	2 103	27 025	-	-	X	15
X	X	X	-	-	-	X	-	-	-	16
189 146	173 675	15 471	-	-	-	83 026	X	X	X	18
X	X	-	-	-	-	X	-	-	-	19
X	X	-	-	-	X	X	-	-	-	22
398 138	379 854	-	-	-	18 284	146 237	-	-	X	23
1 289 953	680 749	605 554	2 377	500	773	620 826	52 092	239	24 048	24
440 965	404 347	2 984	14 016	X	X	231 765	X	X	X	25
2 494 355	2 361 947	8 642	-	41 737	82 029	1 106 404	158 508	4 924	44 804	26
1 226 322	1 224 158	2 164	-	-	-	523 547	76 243	848	51 635	27
629 821	440 719	79 267	-	-	109 835	298 589	29 495	263	21 891	28
X	X	X	-	X	-	X	-	-	-	29
X	X	X	-	-	X	X	X	-	X	30
1 697 697	1 582 446	53 656	82	-	61 513	991 858	197 572	2 985	177 869	31
313 650	307 226	5 793	-	-	631	111 782	X	X	X	32

第8表 市町村別、産業中分類別 事業所数、従業者数、現金給与総額、原材料使用額等、製造品出荷額等、

市町村 中分類 区 分	事業所数									従業者数			現金給与 総 額	原 材 料 使用額等
	総数	組織別		従 業 者 規 模 別					総数	男計	女計			
		法人	個人	4～ 9人	10～ 19人	20～ 29人	30～ 299人	300人 以上						
207 須坂市	所 149	所 142	所 7	所 53	所 44	所 19	所 28	所 5	人 6 159	人 3 962	人 2 197	万円 2 521 009	万円 7 767 965	
9 食 料	22	20	2	6	7	2	6	1	1 102	398	704	359 741	1 227 836	
10 飲 料	3	3	-	1	-	-	2	-	191	113	78	67 513	310 453	
11 繊 維	5	3	2	3	1	-	1	-	63	22	41	13 586	40 108	
12 木 材	3	2	1	2	1	-	-	-	19	13	6	4 808	8 608	
13 家 具	3	3	-	1	2	-	-	-	38	29	9	16 096	69 291	
14 紙・パルプ	2	2	-	1	1	-	-	-	21	13	8	X	X	
15 印 刷	4	3	1	2	2	-	-	-	33	21	12	10 702	10 445	
18 フﾟラスチック	13	13	-	4	2	4	2	1	572	304	268	108 293	152 655	
19 ゴ ム	3	3	-	1	-	1	1	-	163	110	53	50 785	86 139	
21 窯 業	5	5	-	2	2	-	1	-	187	139	48	69 036	97 146	
22 鉄 鋼	3	3	-	1	2	-	-	-	34	28	6	14 208	24 251	
23 非 鉄	5	5	-	3	2	-	-	-	46	31	15	11 398	17 688	
24 金 属	28	28	-	8	7	6	6	1	988	780	208	464 063	2 484 340	
25 は ん 用 機 械	9	8	1	5	-	1	2	1	1 002	798	204	630 713	1 978 705	
26 生 産 用 機 械	17	17	-	10	2	2	2	1	703	559	144	301 430	715 472	
27 業 務 用 機 械	3	3	-	-	2	-	1	-	111	77	34	74 735	96 682	
28 電 子	9	9	-	1	3	3	2	-	277	159	118	91 828	162 057	
29 電 気	8	8	-	1	5	-	2	-	566	334	232	208 187	261 341	
30 情 報	2	2	-	-	2	-	-	-	22	17	5	X	X	
31 輸 送	1	1	-	-	1	-	-	-	16	13	3	X	X	
32 そ の 他	1	1	-	1	-	-	-	-	5	4	1	X	X	
208 小諸市	97	91	6	36	20	18	22	1	4 198	2 879	1 319	1 783 113	9 872 900	
9 食 料	13	11	2	4	5	3	1	-	349	180	169	125 518	528 429	
10 飲 料	2	2	-	-	1	1	-	-	38	27	11	X	X	
12 木 材	3	3	-	2	1	-	-	-	27	22	5	11 934	197 126	
13 家 具	4	2	2	3	1	-	-	-	34	20	14	4 762	8 185	
14 紙・パルプ	3	3	-	2	-	1	-	-	42	18	24	9 224	23 734	
15 印 刷	2	2	-	2	-	-	-	-	10	5	5	X	X	
18 フﾟラスチック	10	10	-	3	1	3	3	-	634	378	256	229 470	637 424	
21 窯 業	2	2	-	1	1	-	-	-	20	18	2	X	X	
22 鉄 鋼	2	2	-	1	1	-	-	-	20	18	2	X	X	
23 非 鉄	3	3	-	1	-	-	2	-	180	150	30	73 263	412 077	
24 金 属	7	6	1	4	1	1	1	-	125	87	38	44 363	92 708	
25 は ん 用 機 械	4	4	-	1	-	1	2	-	142	121	21	57 071	133 009	
26 生 産 用 機 械	12	11	1	2	1	3	6	-	602	491	111	339 934	1 260 121	
27 業 務 用 機 械	4	4	-	1	1	1	1	-	85	58	27	32 419	41 082	
28 電 子	16	16	-	4	4	3	4	1	1 578	1 034	544	654 667	6 075 454	
29 電 気	5	5	-	2	2	1	-	-	59	22	37	22 936	19 430	
31 輸 送	3	3	-	2	-	-	1	-	211	201	10	127 728	284 275	
32 そ の 他	2	2	-	1	-	-	1	-	42	29	13	X	X	
209 伊那市	136	133	3	45	33	20	34	4	6 373	4 080	2 293	2 794 026	9 962 385	
9 食 料	15	14	1	1	5	1	7	1	1 246	606	640	520 701	1 878 985	
10 飲 料	3	3	-	2	-	1	-	-	35	22	13	11 807	15 430	
11 繊 維	2	2	-	1	-	1	-	-	32	29	3	X	X	
12 木 材	3	3	-	2	-	1	-	-	40	32	8	14 403	60 158	
13 家 具	5	5	-	4	-	-	-	1	355	234	121	151 157	235 146	
14 紙・パルプ	4	4	-	2	2	-	-	-	34	15	19	7 110	28 467	
15 印 刷	4	4	-	2	-	-	2	-	163	109	54	79 213	236 833	
16 化 学	1	1	-	-	-	-	1	-	148	49	99	X	X	
17 石 油	1	1	-	1	-	-	-	-	6	5	1	X	X	
18 フﾟラスチック	8	8	-	1	2	2	3	-	351	186	165	113 614	344 961	
21 窯 業	6	6	-	2	2	2	-	-	96	78	18	30 373	40 744	
23 非 鉄	2	2	-	1	1	-	-	-	22	10	12	X	X	
24 金 属	15	14	1	7	5	-	3	-	380	241	139	201 650	196 122	
25 は ん 用 機 械	6	6	-	-	2	-	3	1	776	638	138	347 366	1 223 227	
26 生 産 用 機 械	17	17	-	7	2	3	4	1	880	700	180	462 389	3 038 325	
27 業 務 用 機 械	8	8	-	2	2	3	1	-	175	90	85	76 153	61 007	
28 電 子	14	13	1	6	3	2	3	-	455	327	128	174 781	696 248	
29 電 気	7	7	-	1	2	2	2	-	312	185	127	113 288	302 864	
30 情 報	2	2	-	-	-	-	2	-	237	157	80	X	X	
31 輸 送	11	11	-	1	5	2	3	-	613	359	254	248 601	623 354	
32 そ の 他	2	2	-	2	-	-	-	-	17	8	9	X	X	
210 駒ヶ根市	105	104	1	27	19	17	40	2	5 124	3 434	1 690	2 336 076	7 881 687	
9 食 料	9	9	-	3	2	2	2	-	294	156	138	102 104	447 740	
10 飲 料	2	2	-	1	-	-	1	-	134	70	64	X	X	
11 繊 維	1	1	-	1	-	-	-	-	6	2	4	X	X	
12 木 材	3	3	-	2	-	-	1	-	41	27	14	16 422	252 670	
13 家 具	3	3	-	1	-	1	1	-	106	88	18	50 280	199 592	
14 紙・パルプ	1	1	-	-	-	1	-	-	20	11	9	X	X	
15 印 刷	3	2	1	2	-	-	1	-	41	28	13	10 849	11 568	
16 化 学	3	3	-	1	1	1	-	-	47	20	27	14 160	9 002	
18 フﾟラスチック	8	8	-	2	1	3	2	-	232	168	64	106 430	268 788	
21 窯 業	2	2	-	-	1	1	-	-	33	28	5	X	X	
23 非 鉄	2	2	-	1	1	-	-	-	27	17	10	X	X	
24 金 属	12	12	-	3	1	-	8	-	719	491	228	301 766	855 518	
25 は ん 用 機 械	12	12	-	2	4	-	5	1	637	391	246	250 201	984 535	
26 生 産 用 機 械	7	7	-	1	2	2	2	-	181	141	40	69 493	160 779	
27 業 務 用 機 械	4	4	-	-	2	-	2	-	157	87	70	43 565	77 515	
28 電 子	7	7	-	-	-	3	4	-	630	424	206	366 094	709 620	



粗付加価値額及び有形固定資産（従業者４人以上の事業所）

製 造 品 出 荷 額 等						粗 付 加 価 値 額	有 形 固 定 資 産 (従業者30人以上の事業所)			市町村 中分類 番 号
総 額	製 造 品 出 荷 額	加 工 賃 収 入 額	くず廃物 出 荷 額	その他の収入額			取 得 額	除 却 額	減価償却額	
				修理料 収入額	その他(修理料 収入額除く)					
万円	万円	万円	万円	万円	万円	万円	万円	万円	万円	
13 543 656	11 560 116	1 340 759	592	19 289	622 900	5 438 140	887 075	45 723	504 964	207
2 157 492	2 152 177	5 315	-	-	-	872 676	165 722	1 827	86 422	9
642 106	261 473	380 633	-	-	-	295 266	X	X	X	10
65 061	53 858	2 657	-	-	8 546	23 151	X	-	X	11
15 835	15 835	-	-	-	-	6 660	-	-	-	12
91 426	60 936	5 140	-	-	25 350	20 401	-	-	-	13
X	X	-	X	-	-	X	-	-	-	14
28 484	21 928	-	-	-	6 556	16 625	-	-	-	15
407 250	299 544	107 706	-	-	-	235 039	4 273	12	2 942	18
240 716	212 958	850	-	-	26 908	142 974	X	X	X	19
246 245	61 718	183 552	-	-	975	138 654	X	X	X	21
63 240	39 748	-	-	-	23 492	35 935	-	-	-	22
42 986	40 025	2 825	-	-	136	23 317	-	-	-	23
3 972 328	3 776 233	113 500	387	-	82 208	1 424 082	240 836	24 776	185 203	24
3 276 652	2 898 488	10 235	-	-	367 929	1 223 493	232 154	-	111 192	25
1 191 376	777 799	349 870	-	X	X	449 600	159 570	598	40 779	26
180 758	174 248	6 510	-	-	-	82 503	X	-	X	27
319 862	252 297	X	X	-	20	152 681	X	X	X	28
543 968	415 716	95 245	-	-	33 007	264 552	X	X	X	29
X	X	X	-	-	X	X	-	-	-	30
X	X	X	-	X	-	X	-	-	-	31
X	X	X	-	-	-	X	-	-	-	32
14 441 727	13 975 688	349 762	-	1 988	114 289	4 320 197	749 950	18 116	436 447	208
801 470	789 056	10 053	-	-	2 361	253 585	X	X	X	9
X	X	-	-	-	X	X	-	-	-	10
210 370	210 050	-	-	-	320	12 231	-	-	-	12
20 270	19 270	1 000	-	-	-	11 140	-	-	-	13
46 229	41 824	4 340	-	-	65	20 908	-	-	-	14
X	X	X	-	-	-	X	-	-	-	15
1 337 789	1 307 708	16 296	-	-	13 785	651 313	66 496	1 509	55 519	18
X	X	-	-	-	X	X	-	-	-	21
X	X	X	-	-	X	X	-	-	-	22
539 781	526 453	4 057	-	-	9 271	121 363	X	X	X	23
243 411	241 218	2 193	-	-	-	139 060	X	-	X	24
238 929	235 428	1 340	-	1 988	173	98 061	X	X	X	25
2 212 102	2 195 430	16 672	-	-	-	900 754	73 135	5 803	57 828	26
91 380	86 425	3 021	-	-	1 934	46 559	X	-	X	27
7 843 156	7 579 618	248 435	-	-	15 103	1 700 577	550 297	9 378	263 223	28
44 141	14 954	19 074	-	-	10 113	23 285	-	-	-	29
564 425	519 602	3 148	-	-	41 675	260 592	X	X	X	31
X	X	X	-	-	X	X	X	X	X	32
18 581 692	17 273 457	919 003	2 490	53 500	333 242	8 175 424	663 865	29 604	497 153	209
3 468 230	3 338 952	2 214	-	-	127 064	1 453 502	116 515	5 681	173 474	9
44 314	39 258	-	-	-	5 056	22 308	-	-	-	10
X	X	-	-	-	-	X	-	-	-	11
90 943	69 939	883	-	-	20 121	28 372	-	-	-	12
960 302	937 573	-	-	-	22 729	681 801	X	X	X	13
41 044	40 554	490	-	-	-	11 591	-	-	-	14
418 495	409 288	-	-	-	9 207	167 815	X	X	X	15
X	X	-	-	-	-	X	X	X	-	16
X	X	-	-	-	X	X	-	-	-	17
603 827	594 683	9 144	-	-	-	239 563	12 150	144	15 140	18
136 724	133 042	-	-	-	3 682	88 461	-	-	-	21
X	X	X	-	-	-	X	-	-	-	23
662 573	276 706	385 867	-	-	-	431 342	36 146	-	37 893	24
2 477 911	2 141 598	335 335	978	-	-	1 180 544	63 752	240	67 661	25
4 279 523	4 235 599	40 870	-	-	3 054	1 289 756	11 129	3 141	37 385	26
189 812	148 348	39 010	1 512	-	942	118 798	X	X	X	27
1 366 250	1 269 719	17 407	-	-	79 124	665 880	265 867	922	38 519	28
526 924	519 212	1 300	-	X	X	211 396	X	X	X	29
X	X	X	-	X	X	X	X	X	X	30
1 247 861	1 166 435	79 570	-	-	1 856	577 825	13 138	87	14 187	31
X	X	X	-	-	X	X	-	-	-	32
15 713 550	14 034 324	1 505 644	2 047	-	171 535	7 409 405	824 366	80 462	700 776	210
1 010 451	988 701	20 410	-	-	1 340	524 785	X	X	X	9
X	X	-	-	-	X	X	X	X	X	10
X	X	-	-	-	-	X	-	-	-	11
409 593	406 940	-	-	-	2 653	145 643	X	X	X	12
346 371	X	-	X	-	-	135 940	X	-	X	13
X	X	-	-	-	-	X	-	-	-	14
31 535	30 271	212	-	-	1 052	18 435	X	-	X	15
61 608	47 558	12 624	-	-	1 426	48 484	-	-	-	16
506 476	495 944	6 706	-	-	3 826	232 867	X	X	X	18
X	X	-	-	-	-	X	-	-	-	21
X	X	X	-	-	X	X	-	-	-	23
1 767 951	514 330	1 206 532	1 031	-	46 058	850 075	108 607	1 879	95 971	24
1 985 606	1 952 782	32 824	-	-	-	946 557	222 317	10 882	38 546	25
318 206	270 275	3 743	-	-	44 188	145 349	X	-	X	26
273 942	273 942	-	-	-	-	181 393	X	-	X	27
1 162 572	1 155 337	305	-	-	6 930	434 341	30 886	300	69 084	28

第8表 市町村別、産業中分類別 事業所数、従業者数、現金給与総額、原材料使用額等、製造品出荷額等、

市町村 中分類 区 分	事業所数									従業者数			現金給与 総 額	原 材 料 使用額等
	総数	組織別		従 業 者 規 模 別					総数	男計	女計			
		法人	個人	4～ 9人	10～ 19人	20～ 29人	30～ 299人	300人 以上						
	所	所	所	所	所	所	所	所	人	人	人	万円	万円	
29 電 気	9	9	-	1	3	1	4	-	370	223	147	148 373	253 653	
30 情 報	2	2	-	1	-	-	-	1	547	445	102	X	X	
31 輸 送	12	12	-	4	1	2	5	-	707	461	246	317 124	2 105 718	
32 そ の 他	3	3	-	1	-	-	2	-	195	156	39	82 009	97 584	
211 中野市	95	90	5	27	25	15	27	1	4 672	3 273	1 399	1 959 377	6 337 749	
9 食 料	19	19	-	5	6	3	5	-	470	246	224	134 568	983 336	
10 飲 料	3	3	-	1	2	-	-	-	35	24	11	8 027	46 081	
11 織 維	1	1	-	1	-	-	-	-	5	2	3	X	X	
12 木 材	1	1	-	-	1	-	-	-	14	11	3	X	X	
13 家 具	3	2	1	3	-	-	-	-	20	15	5	6 540	7 133	
14 紙・パルプ	3	3	-	2	1	-	-	-	30	21	9	8 552	58 114	
15 印 刷	4	4	-	-	2	2	-	-	74	39	35	21 509	16 279	
17 石 油	1	1	-	1	-	-	-	-	7	6	1	X	X	
18 フﾟラスチック	11	11	-	2	2	5	2	-	361	190	171	103 069	195 409	
21 窯 業	3	3	-	2	1	-	-	-	25	22	3	6 524	43 989	
24 金 属	7	7	-	1	-	2	4	-	228	180	48	74 518	106 811	
25 はん用機械	2	1	1	1	1	-	-	-	19	15	4	X	X	
26 生産用機械	11	9	2	4	7	-	-	-	126	96	30	47 917	77 163	
27 業務用機械	6	6	-	1	1	-	4	-	623	384	239	247 323	666 696	
28 電 子	6	6	-	1	-	-	4	1	2 023	1 581	442	1 103 484	3 402 666	
29 電 気	2	1	1	1	1	-	-	-	14	6	8	X	X	
30 情 報	1	1	-	-	-	1	-	-	29	4	25	X	X	
31 輸 送	2	2	-	-	-	1	1	-	98	81	17	X	X	
32 そ の 他	9	9	-	1	-	1	7	-	471	350	121	137 306	696 317	
212 大町市	40	37	3	13	7	4	15	1	2 110	1 397	713	910 297	5 929 002	
9 食 料	8	7	1	2	3	1	2	-	251	132	119	80 449	346 417	
10 飲 料	6	6	-	2	2	1	1	-	136	81	55	56 640	46 118	
11 織 維	2	1	1	-	1	-	1	-	172	104	68	X	X	
12 木 材	2	2	-	1	1	-	-	-	18	16	2	X	X	
15 印 刷	2	2	-	2	-	-	-	-	12	7	5	X	X	
16 化 学	1	1	-	-	-	-	1	-	91	26	65	X	X	
18 フﾟラスチック	1	1	-	-	-	-	1	-	128	94	34	X	X	
21 窯 業	4	4	-	1	-	1	2	-	330	290	40	198 923	2 612 777	
24 金 属	2	2	-	1	-	-	1	-	151	126	25	X	X	
26 生産用機械	2	2	-	-	-	1	1	-	59	49	10	X	X	
28 電 子	3	3	-	-	-	-	2	1	464	266	198	187 976	1 198 024	
29 電 気	1	1	-	-	-	-	1	-	144	111	33	X	X	
30 情 報	3	3	-	3	-	-	-	-	20	7	13	3 988	3 981	
31 輸 送	1	1	-	-	-	-	1	-	62	27	35	X	X	
32 そ の 他	2	1	1	1	-	-	1	-	72	61	11	X	X	
213 飯山市	20	19	1	8	4	-	7	1	1 555	980	575	547 045	5 426 177	
9 食 料	3	3	-	1	1	-	1	-	67	32	35	22 827	55 904	
10 飲 料	2	2	-	-	2	-	-	-	27	16	11	X	X	
13 家 具	2	2	-	2	-	-	-	-	12	7	5	X	X	
15 印 刷	1	1	-	1	-	-	-	-	4	2	2	X	X	
18 フﾟラスチック	2	2	-	1	-	-	1	-	64	52	12	X	X	
21 窯 業	2	2	-	1	1	-	-	-	27	26	1	X	X	
24 金 属	1	1	-	-	-	-	1	-	79	61	18	X	X	
27 業務用機械	1	1	-	-	-	-	1	-	84	53	31	X	X	
28 電 子	3	2	1	1	-	-	1	1	900	611	289	347 558	2 029 664	
30 情 報	2	2	-	-	-	-	2	-	284	118	166	X	X	
32 そ の 他	1	1	-	1	-	-	-	-	7	2	5	X	X	
214 茅野市	203	199	4	65	44	33	58	3	8 485	5 807	2 678	3 759 474	12 228 425	
9 食 料	18	17	1	8	4	-	6	-	689	366	323	233 818	873 425	
10 飲 料	1	1	-	-	1	-	-	-	10	6	4	X	X	
11 織 維	1	1	-	1	-	-	-	-	4	2	2	X	X	
12 木 材	3	3	-	2	-	1	-	-	40	27	13	11 217	42 866	
13 家 具	2	2	-	1	-	-	1	-	79	61	18	X	X	
14 紙・パルプ	2	2	-	-	-	-	2	-	75	61	14	X	X	
15 印 刷	4	3	1	2	-	2	-	-	56	29	27	18 010	21 315	
16 化 学	2	2	-	-	-	1	1	-	55	42	13	X	X	
17 石 油	1	1	-	1	-	-	-	-	7	5	2	X	X	
18 フﾟラスチック	13	13	-	5	4	2	2	-	388	262	126	176 184	967 660	
19 ゴ ム	2	1	1	1	-	-	1	-	136	95	41	X	X	
21 窯 業	3	3	-	1	2	-	-	-	40	33	7	14 782	62 185	
22 鉄 鋼	3	3	-	-	1	2	-	-	65	57	8	33 154	727 713	
23 非 鉄	6	6	-	-	1	1	4	-	685	557	128	331 884	2 529 089	
24 金 属	22	22	-	8	4	4	6	-	687	486	201	282 979	522 811	
25 はん用機械	11	11	-	2	5	2	1	1	551	388	163	253 533	610 807	
26 生産用機械	32	32	-	10	6	5	10	1	1 270	1 008	262	632 922	1 427 331	
27 業務用機械	11	11	-	4	3	1	3	-	259	151	108	149 284	163 122	
28 電 子	27	26	1	6	3	6	12	-	1 838	1 265	573	842 762	1 732 708	
29 電 気	17	17	-	8	3	1	4	1	780	365	415	311 507	497 839	
30 情 報	1	1	-	-	-	-	1	-	99	67	32	X	X	
31 輸 送	14	14	-	2	4	5	3	-	551	386	165	244 851	878 014	
32 そ の 他	7	7	-	3	3	-	1	-	121	88	33	34 661	104 807	

粗付加価値額及び有形固定資産（従業者 4 人以上の事業所）

製 造 品 出 荷 額 等						粗 付 加 価 値 額	有 形 固 定 資 産 (従業者30人以上の事業所)			市町村 中分類 番 号
総 額	製 造 品 出 荷 額	加 工 賃 収 入 額	くず廃物 出 荷 額	その他の収入額			取 得 額	除 却 額	減価償却額	
				修理料 収入額	その他(修理料 収入額除く)					
万円	万円	万円	万円	万円	万円	万円	万円	万円	万円	
497 545	454 543	X	X	-	-	226 490	8 231	-	8 481	29
X	X	-	-	-	-	X	X	X	X	30
3 119 969	2 946 336	167 574	-	-	6 059	947 285	69 661	4 594	101 235	31
477 414	469 663	7 751	-	-	-	351 992	X	X	X	32
11 131 592	10 456 064	336 920	973	12 428	325 207	4 862 643	962 796	14 562	794 370	211
1 255 589	1 177 890	2 972	-	-	74 727	253 077	11 996	36	37 785	9
120 297	76 162	-	-	-	44 135	67 531	-	-	-	10
X	X	-	-	-	-	X	-	-	-	11
X	X	X	-	-	-	X	-	-	-	12
15 008	13 578	638	-	127	665	7 258	-	-	-	13
86 096	66 960	166	-	-	18 970	25 790	-	-	-	14
54 927	17 048	37 153	-	-	726	35 620	-	-	-	15
X	X	-	-	-	X	X	-	-	-	17
438 136	407 961	17 036	-	-	13 139	224 726	X	-	X	18
70 564	66 358	-	-	-	4 206	24 493	-	-	-	21
259 125	197 814	60 452	-	-	859	141 517	28 102	593	14 744	24
X	X	X	-	-	-	X	-	-	-	25
202 181	178 902	6 040	-	12 301	4 938	115 229	-	-	-	26
1 130 350	1 103 599	-	-	-	26 751	466 982	63 551	95	42 337	27
6 170 984	6 044 076	125 935	973	-	-	2 948 011	795 429	3 005	599 307	28
X	X	-	-	-	-	X	-	-	-	29
X	-	X	-	-	-	X	-	-	-	30
X	X	X	-	-	-	X	X	-	X	31
1 132 193	1 049 534	-	-	-	82 659	406 407	54 582	10 833	82 605	32
10 559 158	10 075 100	132 673	108 616	X	X	4 546 939	458 565	8 145	321 598	212
691 898	650 810	9 125	-	-	31 963	321 105	X	-	X	9
305 423	305 131	-	-	-	292	238 960	X	-	X	10
X	X	X	-	-	-	X	X	X	X	11
X	X	-	-	-	-	X	-	-	-	12
X	X	-	-	-	-	X	-	-	-	15
X	X	-	-	-	-	X	X	-	X	16
X	X	-	-	-	-	X	-	-	X	18
5 495 949	5 357 783	27 543	108 616	-	2 007	2 894 735	X	X	X	21
X	X	X	-	-	X	X	X	X	X	24
X	X	-	-	-	-	X	X	X	X	26
1 540 575	1 457 079	83 496	-	-	-	340 286	290 095	2 132	100 366	28
X	X	-	-	X	X	X	X	X	X	29
10 928	3 600	7 328	-	-	-	6 403	-	-	-	30
X	X	-	-	-	X	X	X	X	X	31
X	X	-	-	-	-	X	X	-	X	32
7 749 069	7 580 796	84 255	-	X	X	2 181 217	249 208	2 643	170 234	213
97 297	97 297	-	-	-	-	38 657	X	-	X	9
X	X	-	-	-	X	X	-	-	-	10
X	X	-	-	X	-	X	-	-	-	13
X	X	-	-	-	-	X	-	-	-	15
X	X	-	-	-	X	X	X	-	X	18
X	X	-	-	-	X	X	-	-	-	21
X	X	X	-	-	X	X	X	X	X	24
X	X	-	-	-	X	X	X	X	X	27
2 760 028	2 759 267	761	-	-	-	692 013	X	X	X	28
X	X	X	-	-	-	X	X	X	X	30
X	X	-	-	-	-	X	-	-	-	32
20 624 478	18 270 277	1 029 766	432	18 894	1 305 109	8 066 791	1 166 864	285 596	641 300	214
1 464 434	1 367 782	77 937	-	-	18 715	548 451	38 126	37 339	19 811	9
X	X	-	-	-	-	X	-	-	-	10
X	X	-	-	-	-	X	-	-	-	11
105 359	103 812	-	-	-	1 547	57 597	-	-	-	12
X	X	X	-	X	X	X	X	-	X	13
X	X	-	-	-	X	X	X	X	X	14
48 163	37 133	2 088	-	-	8 942	24 743	-	-	-	15
X	X	-	-	-	X	X	X	-	X	16
X	X	-	-	-	-	X	-	-	-	17
1 349 861	1 142 718	14 041	-	-	193 102	371 004	X	-	X	18
X	X	X	-	-	X	X	X	-	X	19
100 638	100 638	-	-	-	-	35 440	-	-	-	21
826 083	763 626	1 356	-	-	61 101	90 664	-	-	-	22
3 216 062	3 213 659	-	-	-	2 403	667 949	593 636	5 036	80 476	23
1 317 533	942 398	372 973	348	-	1 814	735 306	28 984	554	45 160	24
1 905 801	1 862 205	43 184	-	-	412	1 198 593	X	X	X	25
2 472 525	2 389 741	58 589	20	12 983	11 192	1 085 361	115 992	2 211	62 329	26
603 988	575 704	12 663	-	1 080	14 541	408 761	10 280	7	18 757	27
2 891 556	2 553 204	332 169	-	-	6 183	1 174 624	121 735	235 647	164 825	28
1 121 670	1 060 574	48 844	-	2 665	9 587	597 296	107 306	2 423	85 318	29
X	X	-	-	-	X	X	X	X	X	30
1 422 748	886 716	64 230	64	-	471 738	517 429	36 898	2 326	27 901	31
168 495	161 785	-	-	X	X	61 971	X	-	X	32

第8表 市町村別、産業中分類別 事業所数、従業者数、現金給与総額、原材料使用額等、製造品出荷額等、

市町村 中分類 区 分	事業所数									従業者数			現金給与 総 額	原 材 料 使用額等
	総数	組織別		従 業 者 規 模 別					総数	男計	女計			
		法人	個人	4～ 9人	10～ 19人	20～ 29人	30～ 299人	300人 以上						
	所	所	所	所	所	所	所	所	人	人	人	万円	万円	
215 塩尻市	158	147	11	52	42	21	40	3	11 970	9 006	2 964	6 920 672	46 970 937	
9 食 料	10	9	1	2	5	－	3	－	284	99	185	59 854	184 961	
10 飲 料	9	9	－	3	3	－	3	－	244	164	80	113 736	233 778	
12 木 材	8	7	1	6	－	1	1	－	100	82	18	33 580	106 809	
13 家 具	3	3	－	1	1	1	－	－	42	36	6	14 153	29 139	
14 紙・パルプ	5	5	－	3	－	1	1	－	225	192	33	98 880	1 095 828	
15 印 刷	6	6	－	2	－	－	4	－	258	192	66	115 731	419 423	
16 化 学	3	3	－	－	－	2	1	－	111	63	48	53 433	606 893	
17 石 油	1	1	－	1	－	－	－	－	9	8	1	X	X	
18 フﾟラスチック	10	10	－	3	1	2	4	－	397	275	122	192 994	363 636	
21 窯 業	9	9	－	3	2	1	3	－	353	271	82	236 639	578 232	
22 鉄 鋼	2	2	－	－	1	1	－	－	45	37	8	X	X	
23 非 鉄	4	3	1	1	2	1	－	－	66	45	21	26 793	51 267	
24 金 属	10	10	－	2	5	1	2	－	279	203	76	117 117	205 477	
25 はん用機械	1	1	－	－	1	－	－	－	14	12	2	X	X	
26 生産用機械	17	17	－	5	6	1	5	－	552	421	131	240 093	655 213	
27 業務用機械	10	9	1	2	2	1	5	－	266	168	98	115 500	213 874	
28 電 子	7	6	1	3	3	－	－	1	373	204	169	115 907	242 834	
29 電 気	2	2	－	1	－	－	1	－	224	86	138	X	X	
30 情 報	17	15	2	2	4	6	4	1	6 802	5 420	1 382	4 485 188	37 700 604	
31 輸 送	7	5	2	2	1	1	3	－	494	412	82	218 740	347 947	
32 そ の 他	17	15	2	10	5	1	－	1	832	616	216	552 235	3 093 876	
217 佐久市	237	221	16	77	60	24	74	2	9 038	6 033	3 005	3 622 874	12 144 428	
9 食 料	26	24	2	9	7	3	7	－	759	440	319	265 449	2 113 119	
10 飲 料	12	12	－	4	6	1	1	－	265	156	109	92 441	146 771	
11 織 維	2	1	1	1	－	－	1	－	110	9	101	X	X	
12 木 材	5	5	－	3	1	1	－	－	67	56	11	20 356	67 409	
13 家 具	5	4	1	3	1	1	－	－	51	36	15	13 097	14 700	
14 紙・パルプ	5	5	－	3	1	－	1	－	198	123	75	70 279	415 034	
15 印 刷	9	8	1	4	2	1	2	－	188	137	51	74 372	92 268	
16 化 学	3	3	－	－	1	－	2	－	136	65	71	51 560	354 302	
17 石 油	2	2	－	2	－	－	－	－	10	8	2	X	X	
18 フﾟラスチック	19	19	－	4	7	3	5	－	608	309	299	204 758	796 063	
20 皮 革	1	1	－	－	－	－	1	－	112	34	78	X	X	
21 窯 業	9	9	－	5	4	－	－	－	83	69	14	31 035	91 580	
23 非 鉄	3	2	1	1	－	1	1	－	121	77	44	37 575	87 723	
24 金 属	12	11	1	4	2	1	5	－	315	228	87	124 728	177 134	
25 はん用機械	13	12	1	2	5	1	5	－	332	220	112	137 319	268 859	
26 生産用機械	30	29	1	8	7	3	11	1	1 923	1 531	392	734 524	3 610 240	
27 業務用機械	12	12	－	1	5	2	4	－	550	361	189	237 492	1 342 508	
28 電 子	28	23	5	9	5	1	12	1	1 401	920	481	734 703	1 147 257	
29 電 気	16	16	－	8	3	3	2	－	307	184	123	108 077	227 971	
30 情 報	4	3	1	1	1	－	2	－	142	83	59	43 231	17 951	
31 輸 送	14	13	1	2	1	1	10	－	1 039	765	274	419 991	852 018	
32 そ の 他	7	7	－	3	1	1	2	－	321	222	99	167 656	279 163	
218 千曲市	189	182	7	65	44	26	50	4	7 400	5 012	2 388	3 140 706	12 412 416	
9 食 料	20	19	1	5	7	1	7	－	865	406	459	260 305	1 129 851	
10 飲 料	4	4	－	1	1	－	1	1	458	330	128	215 762	1 562 160	
11 織 維	3	3	－	－	1	1	1	－	149	23	126	31 914	16 793	
12 木 材	1	1	－	－	1	－	－	－	17	11	6	X	X	
13 家 具	1	1	－	－	－	－	1	－	68	55	13	X	X	
14 紙・パルプ	2	2	－	－	1	1	－	－	35	22	13	X	X	
18 フﾟラスチック	20	20	－	10	3	2	5	－	374	182	192	114 609	290 122	
21 窯 業	5	5	－	4	1	－	－	－	42	37	5	13 592	42 751	
22 鉄 鋼	5	5	－	2	1	2	－	－	72	51	21	30 784	241 694	
23 非 鉄	4	3	1	2	－	1	1	－	75	54	21	31 991	411 952	
24 金 属	19	18	1	6	6	2	5	－	422	327	95	181 773	795 042	
25 はん用機械	10	10	－	2	2	3	3	－	391	235	156	176 536	593 696	
26 生産用機械	41	40	1	12	13	5	10	1	1 366	1 082	284	563 790	4 040 811	
27 業務用機械	17	15	2	5	1	3	8	－	859	480	379	409 387	1 058 411	
28 電 子	10	10	－	4	1	2	2	1	925	783	142	530 682	576 777	
29 電 気	15	14	1	6	3	2	3	1	706	512	194	316 659	908 785	
30 情 報	1	1	－	－	－	－	1	－	60	26	34	X	X	
31 輸 送	7	7	－	2	2	1	2	－	489	377	112	195 281	592 720	
32 そ の 他	4	4	－	4	－	－	－	－	27	19	8	9 105	64 093	
219 東御市	91	86	5	26	23	17	24	1	3 442	2 462	980	1 580 515	7 713 064	
9 食 料	9	9	－	2	2	2	3	－	287	101	186	86 610	383 334	
10 飲 料	2	2	－	－	1	1	－	－	37	19	18	X	X	
11 織 維	1	1	－	－	1	－	－	－	18	8	10	X	X	
12 木 材	2	2	－	2	－	－	－	－	14	9	5	X	X	
15 印 刷	1	1	－	－	1	－	－	－	12	10	2	X	X	
16 化 学	1	1	－	－	1	－	－	－	19	13	6	X	X	
17 石 油	2	2	－	2	－	－	－	－	14	13	1	X	X	
18 フﾟラスチック	11	11	－	4	1	2	4	－	447	324	123	183 434	619 614	
21 窯 業	6	6	－	1	1	4	－	－	124	79	45	44 906	101 018	
22 鉄 鋼	1	1	－	－	－	1	－	－	20	18	2	X	X	
23 非 鉄	3	3	－	1	1	－	1	－	59	50	9	27 688	355 657	
24 金 属	13	11	2	4	4	3	2	－	312	229	83	150 054	529 868	
25 はん用機械	3	2	1	2	1	－	－	－	26	14	12	8 470	12 951	
26 生産用機械	11	11	－	3	4	2	2	－	189	157	32	79 052	178 748	

粗付加価値額及び有形固定資産（従業者 4 人以上の事業所）

製 造 品 出 荷 額 等						粗 付 加 価 値 額	有 形 固 定 資 産 (従業者30人以上の事業所)			市町村 中分類 番 号
総 額	製 造 品 出 荷 額	加 工 賃 収 入 額	くず廃物 出 荷 額	その他の収入額						
				修理料 収入額	その他(修理料 収入額除く)					
万円	万円	万円	万円	万円	万円	万円	万円	万円	万円	
67 032 856	18 462 788	550 235	2 807	23 320	47 993 706	19 070 689	4 167 441	72 799	1 516 075	215
315 469	287 494	3 477	-	-	24 498	121 889	10 747	4	6 271	9
503 171	502 267	680	-	-	224	216 448	22 852	2 128	17 965	10
160 705	156 333	86	-	-	4 286	49 770	-	-	X	12
64 257	X	X	-	-	-	32 366	-	-	-	13
1 113 516	1 107 538	2 847	-	-	3 131	18 033	X	X	X	14
969 460	890 209	77 941	X	-	X	511 775	61 310	4 023	38 802	15
2 547 404	2 538 163	-	-	-	9 241	1 795 140	X	X	X	16
X	X	-	-	-	-	X	-	-	-	17
892 479	873 378	19 101	-	-	-	504 987	35 697	806	52 011	18
1 020 552	933 663	34 674	-	6 461	45 754	427 195	49 871	967	57 467	21
X	X	X	-	-	-	X	-	-	-	22
108 302	103 862	4 440	-	-	-	55 015	-	-	-	23
453 480	372 660	44 190	1 354	X	X	246 472	X	X	X	24
X	X	-	-	-	-	X	-	-	-	25
1 066 786	960 087	98 140	-	-	8 559	400 244	324 990	455	33 314	26
439 779	434 815	4 964	-	-	-	208 609	4 891	-	11 206	27
630 396	597 258	33 138	-	-	-	363 179	X	X	X	28
X	X	X	-	-	-	X	X	X	X	29
51 049 184	3 585 128	111 621	X	X	47 338 991	12 693 571	3 260 398	48 054	1 035 873	30
757 442	727 202	30 133	104	-	3	380 322	36 214	-	35 629	31
3 756 309	3 189 587	39 525	-	860	526 337	728 105	X	X	X	32
21 754 359	19 911 237	718 647	240	272 341	851 894	8 986 298	779 748	114 328	511 981	217
4 331 668	4 301 829	26 567	-	-	3 272	2 058 472	42 999	2 625	48 572	9
634 689	629 774	2 503	-	-	2 412	266 269	X	X	X	10
X	X	X	-	-	-	X	X	-	X	11
143 793	89 410	X	-	-	X	70 402	-	-	-	12
37 999	28 123	9 876	-	-	-	21 474	-	-	-	13
694 574	190 976	1 380	14	-	502 204	259 315	X	X	X	14
225 819	225 661	-	-	-	158	126 428	X	-	X	15
808 006	803 595	-	-	-	4 411	422 523	X	X	X	16
X	X	-	-	-	-	X	-	-	-	17
1 247 680	1 179 658	815	106	-	67 101	418 896	29 544	6 256	29 717	18
X	X	X	-	-	X	X	X	-	X	20
203 145	199 405	-	-	-	3 740	102 824	-	-	-	21
171 794	123 162	48 632	-	-	-	77 773	X	-	X	23
431 859	319 730	78 519	-	-	33 610	238 423	12 242	441	12 040	24
545 544	373 942	49 604	-	26 620	95 378	258 099	4 551	1 511	6 216	25
5 320 484	5 155 655	118 986	120	36 636	9 087	1 737 993	213 585	22 050	123 719	26
1 689 794	1 381 715	67 838	-	206 345	33 896	349 970	41 230	5 693	31 180	27
2 056 536	1 862 114	153 076	-	-	41 346	908 412	191 155	21 765	79 991	28
418 577	399 676	15 814	-	2 740	347	176 990	X	X	X	29
103 112	5 220	97 679	-	-	213	78 641	X	-	X	30
2 095 544	2 094 243	1 174	-	-	127	1 155 522	77 458	1 882	70 252	31
461 978	460 944	1 034	-	-	-	175 114	X	X	X	32
20 909 757	15 314 950	3 539 462	518	233 841	1 820 986	8 176 545	678 339	130 294	851 715	218
1 713 231	1 473 402	2 313	-	-	237 516	542 865	35 885	1 946	35 511	9
2 286 362	725 096	814 905	-	-	746 361	669 099	X	X	X	10
53 618	X	X	-	-	3 356	33 974	X	-	X	11
X	X	-	-	-	-	X	-	-	-	12
X	X	-	-	-	-	X	-	-	X	13
X	X	-	-	-	-	X	-	-	-	14
518 156	420 184	42 592	-	-	55 380	211 503	14 871	3	8 016	18
84 019	67 025	16 994	-	-	-	38 036	-	-	-	21
310 269	235 238	-	-	-	75 031	63 203	-	-	-	22
520 629	514 979	5 650	-	-	-	100 387	X	-	X	23
1 334 297	954 867	56 428	-	-	323 002	502 149	48 018	11 410	21 301	24
951 326	814 637	86 808	417	-	49 464	333 280	11 322	388	14 504	25
5 506 230	5 351 756	84 984	101	13 424	55 965	1 621 739	24 971	3 938	42 037	26
2 342 223	1 794 095	53 067	-	220 417	274 644	1 206 685	42 267	4 665	50 670	27
2 314 836	52 281	2 262 555	-	-	-	1 628 527	389 690	71 953	560 139	28
1 631 286	1 606 850	24 436	-	-	-	669 649	18 365	30 678	22 859	29
X	X	X	-	-	-	X	X	-	X	30
981 423	963 605	17 818	-	-	-	360 837	X	X	X	31
98 485	97 408	810	-	-	267	31 702	-	-	-	32
11 693 036	11 242 574	224 495	261	-	225 706	3 920 458	349 361	9 197	295 073	219
548 543	531 148	451	-	-	16 944	154 454	8 438	767	11 994	9
X	X	-	-	-	X	X	-	-	-	10
X	X	X	-	-	-	X	-	-	-	11
X	X	X	-	-	-	X	-	-	-	12
X	X	-	-	-	-	X	-	-	-	15
X	X	X	-	-	-	X	-	-	-	16
X	X	-	-	-	-	X	-	-	-	17
1 019 825	890 525	X	32	-	X	371 566	22 914	297	20 733	18
252 164	216 856	33 574	-	-	1 734	139 305	-	-	-	21
X	X	X	-	-	-	X	-	-	-	22
450 794	440 012	10 782	-	-	-	88 586	X	X	X	23
893 532	815 912	64 020	195	-	13 405	337 337	X	X	X	24
35 668	35 666	2	-	-	-	20 938	-	-	-	25
362 074	343 848	18 226	-	-	-	169 836	X	X	X	26

第8表 市町村別、産業中分類別 事業所数、従業者数、現金給与総額、原材料使用額等、製造品出荷額等、

市町村 中分類 区 分	事業所数									従業者数			現金給与 総 額	原 材 料 使用額等
	総数	組織別		従 業 者 規 模 別					総数	男計	女計			
		法人	個人	4～ 9人	10～ 19人	20～ 29人	30～ 299人	300人 以上						
	所	所	所	所	所	所	所	所	人	人	人	万円	万円	
28 電 子	8	8	-	-	1	-	7	-	607	413	194	355 548	929 710	
29 電 気	3	2	1	2	1	-	-	-	22	8	14	4 646	584	
30 情 報	3	3	-	-	1	-	2	-	254	239	15	164 134	2 292 963	
31 輸 送	5	5	-	1	1	2	-	1	463	407	56	220 790	1 303 681	
32 そ の 他	6	5	1	2	1	-	3	-	518	351	167	204 896	769 730	
220 安曇野市	206	199	7	54	48	36	57	11	11 297	7 811	3 486	5 564 765	30 252 759	
9 食 料	35	33	2	12	4	4	13	2	1 639	689	950	518 715	1 965 884	
10 飲 料	7	7	-	1	2	2	1	1	461	368	93	215 821	3 042 334	
11 織 維	2	2	-	1	-	1	-	-	30	6	24	X	X	
12 木 材	1	1	-	-	1	-	-	-	10	7	3	X	X	
13 家 具	3	3	-	1	1	1	-	-	46	36	10	16 630	16 887	
14 紙・パルプ	5	4	1	3	-	-	2	-	178	148	30	77 189	692 952	
15 印 刷	5	5	-	4	-	1	-	-	51	25	26	14 068	13 271	
16 化 学	2	2	-	-	2	-	-	-	27	20	7	X	X	
17 石 油	1	1	-	-	-	-	1	-	39	34	5	X	X	
18 プラスチック	14	13	1	3	4	2	5	-	468	256	212	160 743	1 023 041	
19 ゴ ム	3	3	-	-	-	-	3	-	116	41	75	32 142	29 599	
21 窯 業	10	10	-	4	4	2	-	-	127	106	21	50 002	95 990	
22 鉄 鋼	1	1	-	-	-	1	-	-	22	17	5	X	X	
23 非 鉄	3	3	-	2	1	-	-	-	24	18	6	8 585	12 016	
24 金 属	17	16	1	6	3	6	2	-	314	218	96	122 907	318 337	
25 はん用機械	8	8	-	1	1	1	3	2	1 182	947	235	877 613	2 748 670	
26 生産用機械	24	24	-	5	7	3	9	-	692	523	169	286 530	683 921	
27 業務用機械	7	7	-	2	1	2	1	1	1 905	1 571	334	1 269 518	11 916 603	
28 電 子	19	18	1	5	4	3	5	2	1 395	977	418	525 778	1 764 656	
29 電 気	14	14	-	3	5	1	4	1	847	575	272	498 506	1 843 082	
30 情 報	10	9	1	1	3	3	2	1	666	567	99	348 499	2 179 215	
31 輸 送	13	13	-	-	4	2	6	1	1 019	642	377	484 112	1 508 921	
32 そ の 他	2	2	-	-	1	1	-	-	39	20	19	X	X	
303 小海町	11	10	1	3	7	1	-	-	139	68	71	34 015	68 674	
9 食 料	2	2	-	-	1	1	-	-	38	12	26	X	X	
12 木 材	1	1	-	-	1	-	-	-	16	15	1	X	X	
20 皮 革	1	1	-	1	-	-	-	-	8	5	3	X	X	
21 窯 業	1	1	-	-	1	-	-	-	13	12	1	X	X	
25 はん用機械	1	-	1	1	-	-	-	-	7	5	2	X	X	
27 業務用機械	1	1	-	-	1	-	-	-	10	8	2	X	X	
28 電 子	2	2	-	1	1	-	-	-	19	6	13	X	X	
29 電 気	2	2	-	-	2	-	-	-	28	5	23	X	X	
305 南牧村	1	1	-	-	-	-	1	-	86	59	27	X	X	
9 食 料	1	1	-	-	-	-	1	-	86	59	27	X	X	
307 北相木村	1	1	-	-	1	-	-	-	11	2	9	X	X	
9 食 料	1	1	-	-	1	-	-	-	11	2	9	X	X	
309 佐久穂町	32	29	3	12	11	5	4	-	582	372	210	196 848	393 774	
9 食 料	3	3	-	1	2	-	-	-	41	13	28	9 347	37 443	
10 飲 料	1	1	-	-	-	1	-	-	27	14	13	X	X	
12 木 材	2	1	1	2	-	-	-	-	12	8	4	X	X	
13 家 具	1	1	-	1	-	-	-	-	4	4	-	X	X	
17 石 油	1	1	-	1	-	-	-	-	6	5	1	X	X	
18 プラスチック	1	1	-	-	-	1	-	-	24	19	5	X	X	
21 窯 業	3	3	-	1	2	-	-	-	33	28	5	12 321	30 693	
23 非 鉄	3	2	1	1	-	-	2	-	127	77	50	39 197	98 993	
25 はん用機械	2	2	-	-	1	1	-	-	44	34	10	X	X	
26 生産用機械	6	6	-	2	2	-	2	-	146	116	30	64 911	96 483	
27 業務用機械	4	3	1	2	1	1	-	-	48	20	28	13 758	35 384	
28 電 子	2	2	-	-	2	-	-	-	31	5	26	X	X	
29 電 気	2	2	-	1	1	-	-	-	19	12	7	X	X	
31 輸 送	1	1	-	-	-	1	-	-	20	17	3	X	X	
321 軽井沢町	10	9	1	7	-	1	2	-	148	90	58	53 984	138 851	
9 食 料	6	5	1	4	-	1	1	-	98	50	48	30 623	45 933	
13 家 具	1	1	-	1	-	-	-	-	4	3	1	X	X	
15 印 刷	1	1	-	1	-	-	-	-	5	2	3	X	X	
17 石 油	1	1	-	1	-	-	-	-	5	5	-	X	X	
24 金 属	1	1	-	-	-	-	1	-	36	30	6	X	X	
323 御代田町	28	28	-	4	8	6	8	2	2 792	2 127	665	1 717 336	6 464 411	
9 食 料	8	8	-	1	2	2	3	-	271	108	163	71 257	221 626	
12 木 材	1	1	-	-	1	-	-	-	14	5	9	X	X	
14 紙・パルプ	1	1	-	1	-	-	-	-	9	7	2	X	X	
20 皮 革	1	1	-	-	-	1	-	-	22	12	10	X	X	
21 窯 業	1	1	-	-	1	-	-	-	16	13	3	X	X	
23 非 鉄	1	1	-	1	-	-	-	-	5	4	1	X	X	
24 金 属	2	2	-	-	1	1	-	-	44	31	13	X	X	
25 はん用機械	1	1	-	-	-	-	-	1	1 374	1 150	224	X	X	
26 生産用機械	6	6	-	-	3	1	1	1	562	455	107	316 646	2 287 390	
27 業務用機械	1	1	-	-	-	-	1	-	36	27	9	X	X	
28 電 子	2	2	-	-	-	1	1	-	312	237	75	X	X	
31 輸 送	1	1	-	-	-	-	1	-	84	61	23	X	X	
32 そ の 他	2	2	-	1	-	-	1	-	43	17	26	X	X	

粗付加価値額及び有形固定資産（従業者 4 人以上の事業所）

製 造 品 出 荷 額 等						粗 付 加 価 値 額	有 形 固 定 資 産 (従業者30人以上の事業所)			市町村 中分類 番 号
総 額	製 造 品 出 荷 額	加 工 賃 収 入 額	くず廃物 出 荷 額	その他の収入額			取 得 額	除 却 額	減価償却額	
				修理料 収入額	その他(修理料 収入額除く)					
万円	万円	万円	万円	万円	万円	万円	万円	万円	万円	
1 632 137	1 533 555	55 782	34	-	42 766	672 971	155 447	1 142	41 904	28
7 810	-	7 810	-	-	-	6 660	-	-	-	29
3 115 156	3 105 339	7 670	-	-	2 147	917 814	X	X	X	30
1 808 628	1 800 644	7 649	-	-	335	527 135	X	X	X	31
1 221 067	1 217 976	3 091	-	-	-	420 147	47 874	670	86 441	32
45 925 924	30 652 917	1 033 689	3 270	58 627	14 177 421	14 928 885	2 914 233	76 406	1 061 854	220
3 438 831	3 199 680	58 998	-	-	180 153	1 369 580	81 143	13 780	63 743	9
4 189 649	4 172 993	3 730	-	-	12 926	1 064 171	X	X	X	10
X	X	X	-	-	-	X	-	-	-	11
X	X	-	-	-	-	X	-	-	-	12
37 536	36 778	68	-	690	-	19 031	-	-	-	13
908 431	781 083	-	-	-	127 348	203 172	X	X	X	14
39 486	26 794	12 524	-	-	168	24 162	-	-	-	15
X	X	X	-	-	X	X	-	-	-	16
X	X	-	-	-	X	X	X	X	X	17
1 609 469	1 520 131	84 050	23	-	5 265	564 492	300 378	19 206	71 379	18
72 168	63 455	8 700	-	-	13	39 258	197	157	942	19
255 698	250 378	1 396	-	-	3 924	147 198	-	-	-	21
X	X	-	X	-	-	X	-	-	-	22
27 488	23 095	4 393	-	-	-	14 261	-	-	-	23
521 730	466 032	55 086	-	-	612	187 783	X	X	X	24
5 400 352	5 386 593	13 459	-	300	-	2 637 849	1 958 688	7 531	364 029	25
1 362 218	1 321 161	38 498	X	1 941	X	628 802	39 389	822	32 968	26
15 802 636	2 121 839	54 383	-	-	13 626 414	3 746 632	X	X	X	27
3 284 310	3 065 023	200 090	-	-	19 197	1 422 691	113 640	4 672	124 603	28
2 638 186	2 431 256	173 926	-	1 432	31 572	737 154	25 809	1 868	29 873	29
3 305 177	3 068 807	52 102	-	54 264	130 004	1 066 907	38 407	11 510	39 347	30
2 455 627	2 243 039	212 588	-	-	-	888 949	126 342	10 299	72 753	31
X	X	X	-	-	X	X	-	-	-	32
141 703	133 433	6 342	X	-	X	67 422	-	-	-	303
X	X	-	-	-	X	X	-	-	-	9
X	X	-	-	-	X	X	-	-	-	12
X	X	-	-	-	-	X	-	-	-	20
X	X	-	-	-	-	X	-	-	-	21
X	X	X	-	-	-	X	-	-	-	25
X	X	-	-	-	-	X	-	-	-	27
X	X	X	-	-	-	X	-	-	-	28
X	X	X	X	-	-	X	-	-	-	29
X	X	-	-	-	X	X	X	X	X	305
X	X	-	-	-	X	X	X	X	X	9
X	X	-	-	-	X	X	-	-	-	307
X	X	-	-	-	X	X	-	-	-	9
835 622	711 251	79 778	-	10 011	34 582	404 157	6 645	31	10 643	309
50 544	36 430	1 800	-	-	12 314	12 168	-	-	-	9
X	X	X	-	-	-	X	-	-	-	10
X	X	-	-	-	-	X	-	-	-	12
X	X	X	-	-	-	X	-	-	-	13
X	X	-	-	-	-	X	-	-	-	17
X	X	-	-	-	-	X	-	-	-	18
94 584	94 584	-	-	-	-	58 886	-	-	-	21
183 197	169 320	6 209	-	-	7 668	77 761	X	-	X	23
X	X	X	-	-	-	X	-	-	-	25
228 252	181 503	26 951	-	10 011	9 787	122 138	X	X	X	26
70 941	68 446	2 495	-	-	-	32 772	-	-	-	27
X	X	X	-	-	X	X	-	-	-	28
X	X	X	-	-	-	X	-	-	-	29
X	X	X	-	-	X	X	-	-	-	31
X	259 825	X	-	-	X	X	X	X	X	321
115 968	X	X	-	-	-	64 865	-	-	X	9
X	X	-	-	-	-	X	-	-	-	13
X	X	X	-	-	X	X	-	-	-	15
X	X	-	-	-	X	X	-	-	-	17
X	X	-	-	-	-	X	X	X	X	24
7 999 024	5 688 726	54 253	-	X	X	1 730 260	344 785	1 287	191 267	323
406 812	390 868	40	-	-	15 904	172 646	14 344	188	11 260	9
X	X	-	-	-	-	X	-	-	-	12
X	X	-	-	-	X	X	-	-	-	14
X	X	-	-	X	X	X	-	-	-	20
X	X	-	-	-	-	X	-	-	-	21
X	X	X	-	-	X	X	-	-	-	23
X	X	X	-	-	-	X	-	-	-	24
X	X	-	-	-	X	X	X	X	X	25
2 717 002	2 642 976	10 721	-	-	63 305	515 477	X	X	X	26
X	X	-	-	-	-	X	-	-	X	27
X	X	X	-	-	-	X	X	X	X	28
X	X	-	-	-	-	X	X	-	X	31
X	X	X	-	-	X	X	X	-	X	32

第8表 市町村別、産業中分類別 事業所数、従業者数、現金給与総額、原材料使用額等、製造品出荷額等、

市町村 中分類 区 分	事業所数									従業者数			現金給与 総 額	原 材 料 使用額等
	総数	組織別		従 業 者 規 模 別					総数	男計	女計			
		法人	個人	4～ 9人	10～ 19人	20～ 29人	30～ 299人	300人 以上						
	所	所	所	所	所	所	所	所	人	人	人	万円	万円	
324 立科町	20	16	4	6	8	2	4	-	653	462	191	248 026	422 877	
9 食 料	2	1	1	1	1	-	-	-	18	5	13	X	X	
12 木 材	2	2	-	-	1	1	-	-	38	31	7	X	X	
13 家 具	1	1	-	1	-	-	-	-	9	4	5	X	X	
15 印 刷	1	-	1	1	-	-	-	-	5	2	3	X	X	
18 フﾟラスチック	2	1	1	1	-	-	1	-	44	26	18	X	X	
19 ゴ ム	1	1	-	-	-	-	1	-	114	86	28	X	X	
20 皮 革	1	1	-	-	1	-	-	-	18	2	16	X	X	
24 金 属	2	2	-	-	2	-	-	-	30	20	10	X	X	
25 は ん 用 機 械	1	1	-	-	-	-	1	-	71	57	14	X	X	
26 生 産 用 機 械	3	3	-	1	1	1	-	-	55	41	14	19 093	14 207	
28 電 子	1	-	1	1	-	-	-	-	7	1	6	X	X	
29 電 気	1	1	-	-	1	-	-	-	17	8	9	X	X	
31 輸 送	1	1	-	-	-	-	1	-	214	177	37	X	X	
32 そ の 他	1	1	-	-	1	-	-	-	13	2	11	X	X	
349 青木村	20	16	4	5	7	4	4	-	419	319	100	180 779	620 137	
9 食 料	2	1	1	1	-	1	-	-	29	8	21	X	X	
15 印 刷	1	-	1	1	-	-	-	-	5	3	2	X	X	
18 フﾟラスチック	2	1	1	1	1	-	-	-	27	12	15	X	X	
23 非 鉄	2	2	-	-	1	-	1	-	76	61	15	X	X	
24 金 属	4	4	-	1	1	1	1	-	91	83	8	51 226	127 909	
26 生 産 用 機 械	2	2	-	-	-	2	-	-	49	41	8	X	X	
29 電 気	2	2	-	-	2	-	-	-	34	23	11	X	X	
31 輸 送	5	4	1	1	2	-	2	-	108	88	20	52 720	99 931	
350 長和町	23	22	1	9	11	1	2	-	385	226	159	126 528	241 303	
9 食 料	3	3	-	-	1	-	2	-	153	68	85	37 033	59 558	
11 織 維	1	1	-	1	-	-	-	-	6	1	5	X	X	
12 木 材	5	5	-	2	3	-	-	-	59	55	4	24 670	60 498	
18 フﾟラスチック	4	4	-	2	1	1	-	-	52	30	22	21 674	40 172	
21 窯 業	3	3	-	1	2	-	-	-	35	27	8	14 529	24 220	
22 鉄 鋼	2	2	-	1	1	-	-	-	20	14	6	X	X	
23 非 鉄	1	1	-	-	1	-	-	-	13	4	9	X	X	
26 生 産 用 機 械	1	1	-	-	1	-	-	-	18	14	4	X	X	
28 電 子	1	1	-	-	1	-	-	-	15	7	8	X	X	
29 電 気	1	1	-	1	-	-	-	-	6	2	4	X	X	
31 輸 送	1	-	1	1	-	-	-	-	8	4	4	X	X	
361 下諏訪町	70	65	5	34	18	9	8	1	1 795	1 271	524	971 493	1 404 695	
9 食 料	2	2	-	1	1	-	-	-	16	13	3	X	X	
10 飲 料	1	1	-	1	-	-	-	-	5	3	2	X	X	
11 織 維	7	5	2	4	-	2	1	-	112	32	80	28 189	33 439	
16 化 学	2	2	-	-	1	1	-	-	38	16	22	X	X	
18 フﾟラスチック	4	4	-	2	-	1	1	-	74	55	19	22 059	43 396	
21 窯 業	1	1	-	-	-	1	-	-	22	20	2	X	X	
22 鉄 鋼	1	1	-	1	-	-	-	-	6	4	2	X	X	
23 非 鉄	2	2	-	2	-	-	-	-	16	11	5	X	X	
24 金 属	11	11	-	6	4	1	-	-	113	70	43	44 500	53 975	
25 は ん 用 機 械	3	3	-	2	1	-	-	-	22	15	7	7 520	9 261	
26 生 産 用 機 械	15	14	1	7	4	3	1	-	241	179	62	95 073	116 338	
27 業 務 用 機 械	3	3	-	2	1	-	-	-	26	12	14	7 273	3 684	
28 電 子	3	2	1	2	-	-	1	-	120	69	51	36 133	33 476	
29 電 気	3	3	-	-	2	-	1	-	94	62	32	37 923	103 836	
30 情 報	5	5	-	1	1	-	2	1	787	650	137	607 881	888 126	
31 輸 送	5	4	1	2	3	-	-	-	48	31	17	13 952	21 687	
32 そ の 他	2	2	-	1	-	-	1	-	55	29	26	X	X	
362 富士見町	56	55	1	16	16	11	11	2	3 171	2 448	723	1 778 825	3 077 384	
9 食 料	4	3	1	3	-	-	1	-	44	21	23	13 920	4 976	
10 飲 料	3	3	-	1	1	-	1	-	197	145	52	100 866	1 092 265	
12 木 材	1	1	-	-	-	-	1	-	89	72	17	X	X	
17 石 油	1	1	-	-	1	-	-	-	10	8	2	X	X	
18 フﾟラスチック	1	1	-	1	-	-	-	-	6	2	4	X	X	
21 窯 業	4	4	-	2	2	-	-	-	44	38	6	16 896	18 634	
23 非 鉄	6	6	-	-	2	2	2	-	258	157	101	100 278	171 801	
24 金 属	5	5	-	1	1	1	2	-	128	93	35	44 953	107 389	
25 は ん 用 機 械	4	4	-	1	2	1	-	-	49	29	20	19 333	75 952	
26 生 産 用 機 械	6	6	-	3	1	2	-	-	70	52	18	43 249	127 777	
27 業 務 用 機 械	2	2	-	1	-	-	1	-	54	19	35	X	X	
28 電 子	7	7	-	1	3	1	-	2	1 877	1 599	278	1 262 285	1 038 621	
29 電 気	7	7	-	1	2	2	2	-	173	90	83	60 643	94 322	
31 輸 送	3	3	-	1	1	-	1	-	122	90	32	55 150	65 838	
32 そ の 他	2	2	-	-	-	2	-	-	50	33	17	X	X	
363 原村	16	15	1	7	3	3	3	-	338	243	95	143 173	401 651	
18 フﾟラスチック	1	1	-	-	-	-	1	-	99	79	20	X	X	
22 鉄 鋼	1	1	-	-	-	1	-	-	29	21	8	X	X	
23 非 鉄	1	-	1	1	-	-	-	-	8	3	5	X	X	
24 金 属	4	4	-	3	1	-	-	-	34	26	8	10 292	20 899	
25 は ん 用 機 械	1	1	-	1	-	-	-	-	4	2	2	X	X	
26 生 産 用 機 械	3	3	-	-	1	2	-	-	52	44	8	16 323	58 541	
27 業 務 用 機 械	2	2	-	1	-	-	1	-	44	35	9	X	X	
30 情 報	2	2	-	1	1	-	-	-	26	8	18	X	X	
32 そ の 他	1	1	-	-	-	-	1	-	42	25	17	X	X	



粗付加価値額及び有形固定資産（従業者 4 人以上の事業所）

製 造 品 出 荷 額 等						粗 付 加 価 値 額	有 形 固 定 資 産 (従業者30人以上の事業所)			市町村 中分類 番 号
総 額	製 造 品 出 荷 額	加 工 賃 収 入 額	くず廃物 出 荷 額	その他の収入額			取 得 額	除 却 額	減価償却額	
				修理料 収入額	その他(修理料 収入額除く)					
万円	万円	万円	万円	万円	万円	万円	万円	万円	万円	
939 882	906 331	33 426	X	X	X	480 170	38 966	X	30 074	324
X	X	-	-	-	-	X	-	-	-	9
X	X	-	-	-	-	X	-	-	-	12
X	X	-	-	-	-	X	-	-	-	13
X	X	-	-	-	-	X	-	-	-	15
X	X	X	-	-	-	X	X	-	X	18
X	X	-	-	-	-	X	X	X	X	19
X	X	X	-	-	-	X	-	-	-	20
X	X	X	-	X	-	X	-	-	-	24
X	X	-	-	-	-	X	X	-	X	25
56 512	56 442	-	X	-	X	38 991	-	-	-	26
X	X	X	-	-	-	X	-	-	-	28
X	X	X	-	-	-	X	-	-	-	29
X	X	-	-	-	-	X	X	X	X	31
X	X	X	-	-	-	X	-	-	-	32
978 957	884 525	76 799	-	X	X	331 820	7 866	X	12 465	349
X	X	-	-	-	-	X	-	-	-	9
X	X	-	-	-	-	X	-	-	-	15
X	X	X	-	-	-	X	-	-	-	18
X	X	X	-	X	X	X	X	-	X	23
256 839	227 551	13 013	-	-	16 275	118 918	-	-	-	24
X	X	X	-	-	-	X	-	-	-	26
X	X	X	-	-	-	X	-	-	-	29
155 622	144 649	10 462	-	-	511	51 514	X	X	X	31
471 727	425 539	27 123	-	-	19 065	214 008	X	-	X	350
125 467	125 467	-	-	-	-	61 897	X	-	X	9
X	X	X	-	-	-	X	-	-	-	11
107 954	95 883	59	-	-	12 012	43 738	-	-	-	12
71 701	59 114	5 812	-	-	6 775	29 543	-	-	-	18
67 306	67 028	-	-	-	278	39 711	-	-	-	21
X	X	X	-	-	-	X	-	-	-	22
X	X	-	-	-	-	X	-	-	-	23
X	X	-	-	-	-	X	-	-	-	26
X	X	X	-	-	-	X	-	-	-	28
X	X	X	-	-	-	X	-	-	-	29
X	X	X	-	-	-	X	-	-	-	31
2 398 294	2 006 406	207 727	X	44 890	X	937 235	115 131	91 815	74 597	361
X	X	-	-	-	X	X	-	-	-	9
X	X	-	-	-	-	X	-	-	-	10
72 339	54 173	17 986	-	-	180	35 945	X	X	X	11
X	X	X	-	-	X	X	-	-	-	16
64 054	56 851	6 000	-	-	1 203	19 446	X	-	X	18
X	X	-	-	-	X	X	-	-	-	21
X	X	-	-	-	-	X	-	-	-	22
X	X	X	-	-	-	X	-	-	-	23
148 383	127 774	20 430	-	-	179	87 011	-	-	-	24
24 420	24 420	-	-	-	-	13 971	-	-	-	25
303 542	287 339	16 000	-	203	-	172 662	X	X	X	26
19 652	13 152	6 500	-	-	-	14 717	-	-	-	27
97 962	1 584	95 014	-	-	1 364	59 998	X	-	X	28
217 605	208 033	6 919	-	-	2 653	105 901	X	-	X	29
1 168 656	1 000 186	-	-	44 687	123 783	277 910	102 456	X	57 041	30
52 653	41 534	X	X	-	-	28 540	-	-	-	31
X	X	X	-	-	-	X	X	-	X	32
4 855 188	4 711 871	88 750	840	31 008	22 719	1 784 248	508 985	29 745	765 372	362
26 395	5 556	20 839	-	-	-	19 793	X	-	X	9
1 443 490	1 443 270	-	-	-	220	316 778	X	X	X	10
X	X	-	-	-	-	X	X	X	X	12
X	X	-	-	-	X	X	-	-	-	17
X	X	-	-	-	-	X	-	-	-	18
75 918	72 034	-	-	-	3 884	52 795	-	-	-	21
412 164	412 126	-	-	-	38	223 612	X	X	X	23
197 281	167 110	30 171	-	-	-	83 233	X	X	X	24
124 693	120 934	X	-	-	X	45 021	-	-	-	25
235 234	196 286	-	-	31 008	7 940	107 307	-	-	-	26
X	X	X	-	-	-	X	X	-	X	27
1 459 978	1 448 169	4 877	-	-	6 932	528 407	X	X	X	28
243 375	240 475	1 582	840	-	478	138 283	X	-	X	29
201 021	196 021	5 000	-	-	-	125 080	X	-	X	31
X	X	-	-	-	X	X	-	-	-	32
705 916	572 910	123 406	-	-	9 600	288 112	X	X	X	363
X	X	-	-	-	-	X	X	X	X	18
X	X	X	-	-	-	X	-	-	-	22
X	X	X	-	-	-	X	-	-	-	23
46 176	33 115	13 061	-	-	-	23 298	-	-	-	24
X	X	-	-	-	-	X	-	-	-	25
104 178	X	-	-	-	X	42 061	-	-	-	26
X	X	-	-	-	X	X	-	-	X	27
X	X	X	-	-	-	X	-	-	-	30
X	X	X	-	-	-	X	-	-	-	32

第8表 市町村別、産業中分類別 事業所数、従業者数、現金給与総額、原材料使用額等、製造品出荷額等、

市町村 中分類 区 分	事業所数									従業者数			現金給与 総 額	原 材 料 使用額等
	総数	組織別		従 業 者 規 模 別					総数	男計	女計			
		法人	個人	4～ 9人	10～ 19人	20～ 29人	30～ 299人	300人 以上						
	所	所	所	所	所	所	所	所	人	人	人	万円	万円	
382 辰野町	83	77	6	22	28	11	18	4	4 634	3 040	1 594	2 379 152	6 763 360	
9 食 料	3	2	1	1	-	-	2	-	110	56	54	42 701	89 217	
10 飲 料	1	1	-	-	-	1	-	-	23	13	10	X	X	
12 木 材	1	1	-	1	-	-	-	-	5	4	1	X	X	
14 紙・パルプ	2	2	-	1	1	-	-	-	16	8	8	X	X	
15 印 刷	4	4	-	2	2	-	-	-	44	18	26	10 693	30 254	
16 化 学	5	5	-	-	1	-	4	-	223	141	82	102 125	931 250	
18 フﾟラスチック	2	2	-	-	2	-	-	-	25	10	15	X	X	
21 窯 業	1	1	-	-	1	-	-	-	18	15	3	X	X	
23 非 鉄	8	6	2	4	3	1	-	-	94	59	35	30 756	77 288	
24 金 属	15	14	1	3	7	3	2	-	326	231	95	155 566	297 516	
25 はん用機械	7	7	-	1	4	-	1	1	443	367	76	276 241	892 435	
26 生産用機械	8	8	-	2	3	2	1	-	147	116	31	67 224	71 961	
27 業務用機械	11	10	1	4	1	2	3	1	1 710	948	762	961 070	2 537 868	
28 電 子	2	2	-	-	-	1	-	1	500	376	124	X	X	
29 電 気	2	2	-	-	-	1	1	-	183	79	104	X	X	
30 情 報	1	1	-	-	1	-	-	-	11	6	5	X	X	
31 輸 送	7	6	1	2	2	-	2	1	643	523	120	362 707	1 498 752	
32 そ の 他	3	3	-	1	-	-	2	-	113	70	43	32 263	56 586	
383 箕輪町	134	129	5	40	36	22	34	2	4 630	3 189	1 441	2 219 668	8 437 319	
9 食 料	4	4	-	1	2	-	1	-	75	31	44	29 125	75 400	
11 繊 維	1	1	-	-	-	-	1	-	124	10	114	X	X	
12 木 材	1	1	-	1	-	-	-	-	6	5	1	X	X	
13 家 具	2	2	-	1	-	1	-	-	29	17	12	X	X	
15 印 刷	2	1	1	1	1	-	-	-	14	6	8	X	X	
16 化 学	2	2	-	-	1	1	-	-	35	9	26	X	X	
18 フﾟラスチック	4	4	-	-	2	-	2	-	114	60	54	42 520	78 396	
19 ゴ ム	1	1	-	-	1	-	-	-	10	4	6	X	X	
21 窯 業	2	2	-	1	1	-	-	-	17	10	7	X	X	
22 鉄 鋼	4	4	-	1	1	2	-	-	69	48	21	26 775	60 539	
23 非 鉄	7	5	2	5	1	1	-	-	63	37	26	17 554	22 589	
24 金 属	18	18	-	1	5	5	7	-	575	365	210	228 260	486 760	
25 はん用機械	7	7	-	2	1	1	3	-	326	251	75	223 450	453 849	
26 生産用機械	28	28	-	9	9	4	6	-	633	507	126	283 193	832 461	
27 業務用機械	11	11	-	3	6	1	1	-	190	107	83	65 487	119 108	
28 電 子	17	17	-	5	2	2	6	2	1 681	1 253	428	937 204	5 278 459	
29 電 気	11	9	2	5	1	1	4	-	319	213	106	119 330	268 190	
30 情 報	3	3	-	1	1	1	-	-	44	28	16	17 345	38 538	
31 輸 送	7	7	-	3	-	2	2	-	178	137	41	86 486	132 430	
32 そ の 他	2	2	-	-	1	-	1	-	128	91	37	X	X	
384 飯島町	39	39	-	6	8	10	14	1	1 934	1 277	657	778 602	2 965 253	
9 食 料	7	7	-	-	3	1	3	-	371	219	152	137 277	1 392 054	
18 フﾟラスチック	2	2	-	-	-	-	2	-	187	115	72	X	X	
21 窯 業	3	3	-	2	-	-	-	1	332	276	56	230 439	452 299	
23 非 鉄	1	1	-	-	-	-	1	-	42	28	14	X	X	
24 金 属	5	5	-	1	2	2	-	-	86	59	27	29 672	50 762	
25 はん用機械	1	1	-	-	1	-	-	-	10	7	3	X	X	
26 生産用機械	4	4	-	1	1	2	-	-	62	50	12	24 793	86 697	
27 業務用機械	2	2	-	1	1	-	-	-	22	14	8	X	X	
28 電 子	6	6	-	-	-	3	3	-	435	250	185	115 238	313 821	
29 電 気	1	1	-	-	-	-	1	-	39	25	14	X	X	
31 輸 送	4	4	-	-	-	1	3	-	277	197	80	105 127	312 920	
32 そ の 他	3	3	-	1	-	1	1	-	71	37	34	28 112	44 222	
385 南箕輪村	48	47	1	13	9	10	16	-	1 886	1 323	563	1 001 696	2 579 150	
9 食 料	1	1	-	-	1	-	-	-	17	4	13	X	X	
14 紙・パルプ	1	1	-	1	-	-	-	-	6	3	3	X	X	
15 印 刷	1	1	-	-	1	-	-	-	11	6	5	X	X	
16 化 学	2	2	-	-	-	2	-	-	54	47	7	X	X	
18 フﾟラスチック	5	5	-	1	-	2	2	-	147	105	42	52 347	163 208	
21 窯 業	2	2	-	-	-	1	1	-	76	49	27	X	X	
23 非 鉄	2	2	-	1	-	1	-	-	32	28	4	X	X	
24 金 属	1	1	-	1	-	-	-	-	8	6	2	X	X	
25 はん用機械	3	3	-	-	1	-	2	-	378	200	178	188 319	519 170	
26 生産用機械	12	12	-	5	-	2	5	-	409	327	82	258 998	610 764	
27 業務用機械	4	4	-	-	2	1	1	-	104	59	45	40 404	32 465	
28 電 子	9	8	1	3	2	-	4	-	536	415	121	323 731	928 157	
29 電 気	3	3	-	1	2	-	-	-	30	23	7	17 191	16 139	
30 情 報	1	1	-	-	-	1	-	-	22	11	11	X	X	
31 輸 送	1	1	-	-	-	-	1	-	56	40	16	X	X	
386 中川村	12	12	-	6	2	2	2	-	241	125	116	84 794	227 961	
9 食 料	1	1	-	1	-	-	-	-	5	1	4	X	X	
10 飲 料	1	1	-	1	-	-	-	-	7	6	1	X	X	
12 木 材	1	1	-	1	-	-	-	-	7	6	1	X	X	
15 印 刷	1	1	-	-	1	-	-	-	13	5	8	X	X	
18 フﾟラスチック	2	2	-	1	-	-	1	-	53	24	29	X	X	
22 鉄 鋼	1	1	-	1	-	-	-	-	7	5	2	X	X	
24 金 属	1	1	-	-	1	-	-	-	13	8	5	X	X	
27 業務用機械	1	1	-	1	-	-	-	-	8	5	3	X	X	
28 電 子	1	1	-	-	-	1	-	-	28	8	20	X	X	
29 電 気	1	1	-	-	-	1	-	-	20	5	15	X	X	
31 輸 送	1	1	-	-	-	-	1	-	80	52	28	X	X	

粗付加価値額及び有形固定資産（従業者４人以上の事業所）

製 造 品 出 荷 額 等						粗 付 加 価 値 額	有 形 固 定 資 産 (従業者30人以上の事業所)			市町村 中分類 番 号
総 額	製 造 品 出 荷 額	加 工 賃 収 入 額	くず廃物 出 荷 額	その他の収入額			取 得 額	除 却 額	減価償却額	
				修理料 収入額	その他(修理料 収入額除く)					
万円	万円	万円	万円	万円	万円	万円	万円	万円	万円	
11 473 842	10 012 463	604 094	11 031	705 244	141 010	4 394 436	565 222	10 952	374 565	382
148 078	133 771	6 423	7 495	-	389	54 933	X	X	X	9
X	X	-	-	-	X	X	-	-	-	10
X	X	-	-	-	-	X	-	-	-	12
X	X	X	-	-	X	X	-	-	-	14
58 503	45 725	12 778	-	-	-	26 035	-	-	-	15
1 642 749	1 614 413	12 000	-	-	16 336	665 084	137 066	3 096	56 407	16
X	X	X	-	-	-	X	-	-	-	18
X	X	-	-	-	X	X	-	-	-	21
138 652	105 275	24 574	731	-	8 072	56 556	-	-	-	23
677 088	419 790	255 004	-	-	2 294	352 193	X	X	X	24
1 293 721	1 181 820	-	-	-	111 901	375 878	X	X	X	25
201 460	127 833	73 627	-	-	-	119 476	X	-	X	26
4 531 179	3 755 020	X	-	X	-	1 840 704	5 066	131	7 395	27
X	X	X	-	-	-	X	X	X	X	28
X	X	X	-	X	X	X	X	X	X	29
X	X	-	X	-	-	X	-	-	-	30
2 169 803	2 048 355	X	X	-	-	634 718	159 279	2 507	129 605	31
75 504	75 504	-	-	-	-	18 594	X	-	X	32
13 714 271	8 860 377	727 111	14 238	10 462	4 102 083	5 258 004	486 685	61 525	309 654	383
182 106	181 207	899	-	-	-	98 884	X	X	X	9
X	X	-	-	-	-	X	X	X	X	11
X	X	X	-	-	-	X	-	-	-	12
X	X	-	-	-	-	X	-	-	-	13
X	X	-	-	-	X	X	-	-	-	15
X	X	X	-	-	-	X	-	-	-	16
198 762	198 363	399	-	-	-	111 627	X	X	X	18
X	X	-	-	-	-	X	-	-	-	19
X	X	X	-	-	-	X	-	-	-	21
120 571	114 125	6 446	-	-	-	55 330	-	-	-	22
52 909	35 349	17 059	501	-	-	27 944	-	-	-	23
938 306	536 675	377 737	13 244	X	X	426 891	95 317	-	30 960	24
951 373	931 784	19 044	-	X	X	477 932	53 852	22 403	41 833	25
1 416 406	1 185 808	87 933	22	9 561	133 082	545 095	49 701	593	25 273	26
220 017	184 903	34 962	152	-	-	96 190	X	-	X	27
7 800 896	3 851 771	61 841	-	-	3 887 284	2 658 289	220 182	35 050	170 798	28
615 307	508 953	35 133	-	-	71 221	335 225	32 059	1 707	8 736	29
74 443	29 186	45 257	-	-	-	33 092	-	-	-	30
291 242	274 538	16 204	319	-	181	149 365	X	-	X	31
X	X	X	-	-	-	X	X	X	X	32
5 079 332	4 904 519	162 714	-	977	11 122	1 994 226	259 604	2 462	187 703	384
1 925 714	1 921 179	-	-	-	4 535	497 833	12 119	1 108	28 449	9
X	X	-	-	-	-	X	X	X	X	18
998 243	998 243	-	-	-	-	513 705	X	X	X	21
X	X	X	-	-	-	X	-	-	X	23
113 706	88 804	23 897	-	977	28	58 013	-	-	-	24
X	X	-	-	-	-	X	-	-	-	25
142 872	102 575	40 211	-	-	86	52 848	-	-	-	26
X	X	-	-	-	-	X	-	-	-	27
595 424	519 286	73 019	-	-	3 119	271 257	58 163	-	34 916	28
X	X	-	-	-	X	X	X	-	X	29
616 749	592 125	X	-	-	X	282 738	32 902	609	30 084	31
90 359	90 359	-	-	-	-	45 481	X	-	X	32
5 238 539	5 090 127	124 237	234	-	23 941	2 576 441	260 789	15 042	178 099	385
X	X	-	-	-	-	X	-	-	-	9
X	X	-	-	-	-	X	-	-	-	14
X	X	-	-	-	-	X	-	-	-	15
X	X	-	-	-	X	X	-	-	-	16
316 608	315 425	-	-	-	1 183	141 769	X	X	X	18
X	X	-	-	-	-	X	X	-	X	21
X	X	X	-	-	-	X	-	-	-	23
X	X	-	X	-	-	X	-	-	-	24
1 168 599	1 164 351	X	X	-	-	657 143	X	X	X	25
1 184 734	1 129 368	55 366	-	-	-	545 029	8 277	-	19 596	26
111 749	72 637	36 337	-	-	2 775	73 470	X	-	X	27
1 509 929	1 489 940	19 122	-	-	867	583 362	157 267	934	84 354	28
54 851	35 276	X	-	-	X	35 733	-	-	-	29
X	X	-	-	-	-	X	-	-	-	30
X	X	-	-	-	-	X	X	X	X	31
400 064	369 199	X	-	-	X	157 860	X	X	X	386
X	X	-	-	-	-	X	-	-	-	9
X	X	-	-	-	-	X	-	-	-	10
X	X	X	-	-	-	X	-	-	-	12
X	X	-	-	-	-	X	-	-	-	15
X	X	X	-	-	-	X	X	-	X	18
X	X	X	-	-	-	X	-	-	-	22
X	X	-	-	-	-	X	-	-	-	24
X	X	-	-	-	-	X	-	-	-	27
X	X	X	-	-	X	X	-	-	-	28
X	X	X	-	-	-	X	-	-	-	29
X	X	-	-	-	-	X	X	X	X	31

第8表 市町村別、産業中分類別 事業所数、従業者数、現金給与総額、原材料使用額等、製造品出荷額等、

市町村 中分類 区 分	事業所数									従業者数			現金給与 総 額	原 材 料 使用額等
	総数	組織別		従 業 者 規 模 別					総数	男計	女計			
		法人	個人	4～ 9人	10～ 19人	20～ 29人	30～ 299人	300人 以上						
	所	所	所	所	所	所	所	所	人	人	人	万円	万円	
388 宮田村	46	45	1	11	10	9	15	1	2 338	1 598	740	1 052 708	2 252 257	
9 食 料	1	1	-	-	-	-	1	-	82	45	37	X	X	
10 飲 料	2	2	-	1	1	-	-	-	23	14	9	X	X	
11 織 維	4	3	1	1	1	-	2	-	110	12	98	33 188	36 566	
13 家 具	2	2	-	2	-	-	-	-	10	4	6	X	X	
18 フﾟラスチック	3	3	-	-	-	2	1	-	90	54	36	39 140	66 825	
21 窯 業	3	3	-	-	1	1	1	-	73	67	6	24 553	61 976	
24 金 属	13	13	-	5	3	3	1	1	834	603	231	486 486	1 133 290	
25 はん用機械	2	2	-	-	-	1	1	-	135	108	27	X	X	
26 生産用機械	2	2	-	-	1	-	1	-	54	47	7	X	X	
27 業務用機械	4	4	-	1	1	-	2	-	421	318	103	168 636	445 097	
28 電 子	3	3	-	1	-	-	2	-	151	91	60	47 863	97 807	
29 電 気	1	1	-	-	-	-	1	-	88	76	12	X	X	
30 情 報	1	1	-	-	-	1	-	-	24	18	6	X	X	
31 輸 送	4	4	-	-	2	-	2	-	214	125	89	75 628	217 221	
32 そ の 他	1	1	-	-	-	1	-	-	29	16	13	X	X	
402 松川町	48	47	1	12	16	7	13	-	1 913	1 243	670	757 526	1 740 360	
9 食 料	4	4	-	2	-	2	-	-	70	21	49	16 953	43 803	
10 飲 料	2	2	-	-	1	-	1	-	74	42	32	X	X	
12 木 材	1	1	-	-	1	-	-	-	10	8	2	X	X	
14 紙・パルプ	1	1	-	-	-	-	1	-	54	50	4	X	X	
15 印 刷	3	3	-	1	-	-	2	-	131	108	23	53 905	107 310	
17 石 油	1	1	-	-	1	-	-	-	11	10	1	X	X	
18 フﾟラスチック	5	5	-	-	2	1	2	-	264	128	136	86 237	252 917	
21 窯 業	4	4	-	1	1	2	-	-	69	61	8	25 751	55 169	
23 非 鉄	1	1	-	-	1	-	-	-	19	15	4	X	X	
24 金 属	4	4	-	2	1	1	-	-	56	37	19	18 434	80 296	
25 はん用機械	1	1	-	-	-	-	1	-	210	151	59	X	X	
26 生産用機械	7	6	1	2	3	1	1	-	290	208	82	139 365	324 719	
27 業務用機械	1	1	-	-	1	-	-	-	15	2	13	X	X	
28 電 子	7	7	-	3	3	-	1	-	200	120	80	67 856	63 879	
29 電 気	5	5	-	-	1	-	4	-	433	277	156	174 410	501 814	
31 輸 送	1	1	-	1	-	-	-	-	7	5	2	X	X	
403 高森町	39	38	1	16	10	3	10	-	1 219	791	428	425 357	1 184 466	
9 食 料	6	6	-	1	3	-	2	-	254	83	171	48 213	202 298	
13 家 具	2	2	-	1	-	-	1	-	52	36	16	X	X	
18 フﾟラスチック	4	4	-	2	-	1	1	-	81	49	32	23 688	108 201	
21 窯 業	1	1	-	-	1	-	-	-	19	18	1	X	X	
23 非 鉄	1	1	-	-	-	1	-	-	29	28	1	X	X	
24 金 属	8	8	-	4	3	-	1	-	102	82	20	42 398	221 348	
25 はん用機械	3	3	-	1	2	-	-	-	33	22	11	12 613	12 720	
26 生産用機械	8	7	1	3	1	1	3	-	392	301	91	167 311	302 986	
27 業務用機械	3	3	-	2	-	-	1	-	57	42	15	24 673	139 473	
29 電 気	3	3	-	2	-	-	1	-	200	130	70	72 526	96 590	
404 阿南町	9	9	-	2	2	1	4	-	362	224	138	126 084	199 552	
9 食 料	1	1	-	-	-	1	-	-	29	10	19	X	X	
21 窯 業	2	2	-	2	-	-	-	-	18	15	3	X	X	
28 電 子	3	3	-	-	-	-	3	-	194	145	49	76 899	66 644	
29 電 気	3	3	-	-	2	-	1	-	121	54	67	39 380	122 297	
407 阿智村	20	19	1	7	5	1	6	1	983	617	366	359 353	823 890	
9 食 料	2	2	-	-	1	-	1	-	99	34	65	X	X	
10 飲 料	2	2	-	2	-	-	-	-	17	11	6	X	X	
11 織 維	1	1	-	1	-	-	-	-	4	2	2	X	X	
18 フﾟラスチック	7	7	-	-	2	1	4	-	466	282	184	130 346	449 318	
19 ゴ ム	1	-	1	1	-	-	-	-	5	-	5	X	X	
25 はん用機械	2	2	-	1	1	-	-	-	21	12	9	X	X	
26 生産用機械	2	2	-	2	-	-	-	-	12	10	2	X	X	
28 電 子	1	1	-	-	-	-	-	1	303	237	66	X	X	
29 電 気	1	1	-	-	-	-	1	-	38	25	13	X	X	
31 輸 送	1	1	-	-	1	-	-	-	18	4	14	X	X	
410 根羽村	4	4	-	1	2	-	1	-	87	29	58	22 692	63 863	
9 食 料	1	1	-	1	-	-	-	-	9	6	3	X	X	
12 木 材	1	1	-	-	1	-	-	-	12	9	3	X	X	
29 電 気	2	2	-	-	1	-	1	-	66	14	52	X	X	
411 下條村	7	6	1	2	-	2	3	-	464	272	192	214 559	1 429 555	
13 家 具	1	-	1	1	-	-	-	-	4	2	2	X	X	
18 フﾟラスチック	2	2	-	1	-	-	1	-	186	111	75	X	X	
28 電 子	3	3	-	-	-	1	2	-	254	156	98	131 277	945 745	
29 電 気	1	1	-	-	-	1	-	-	20	3	17	X	X	
412 売木村	1	1	-	-	1	-	-	-	14	9	5	X	X	
32 そ の 他	1	1	-	-	1	-	-	-	14	9	5	X	X	
413 天龍村	1	1	-	1	-	-	-	-	4	3	1	X	X	
9 食 料	1	1	-	1	-	-	-	-	4	3	1	X	X	
414 泰阜村	2	2	-	-	-	-	2	-	97	49	48	X	X	
26 生産用機械	1	1	-	-	-	-	1	-	51	26	25	X	X	
28 電 子	1	1	-	-	-	-	1	-	46	23	23	X	X	
415 喬木村	14	11	3	6	1	1	6	-	471	217	254	157 551	291 863	
9 食 料	4	3	1	1	-	-	3	-	166	69	97	48 361	84 897	
10 飲 料	2	2	-	1	-	1	-	-	36	18	18	X	X	
12 木 材	1	1	-	1	-	-	-	-	5	5	-	X	X	

粗付加価値額及び有形固定資産（従業者 4 人以上の事業所）

製 造 品 出 荷 額 等						粗 付 加 価 値 額	有 形 固 定 資 産 (従業者30人以上の事業所)			市町村 中分類 番 号
総 額	製 造 品 出 荷 額	加 工 賃 収 入 額	くず廃物 出 荷 額	その他の収入額			取 得 額	除 却 額	減価償却額	
				修理料 収入額	その他(修理料 収入額除く)					
万円	万円	万円	万円	万円	万円	万円	万円	万円	万円	
5 038 218	4 572 144	425 201	X	26	X	2 649 481	571 058	36 815	283 558	388
X	X	-	-	-	-	X	X	-	X	9
X	X	-	-	-	X	X	-	-	-	10
95 090	3 038	77 499	-	-	14 553	54 112	X	-	X	11
X	X	-	-	-	-	X	-	-	-	13
126 797	104 280	20 990	-	26	1 501	56 523	X	X	X	18
109 909	109 909	-	-	-	-	44 348	X	-	X	21
2 463 510	2 288 195	175 182	-	-	133	1 277 806	X	X	X	24
X	X	X	X	-	-	X	X	-	X	25
X	X	-	-	-	-	X	X	-	X	26
960 850	952 820	8 030	-	-	-	519 249	X	X	X	27
231 905	223 031	5 860	-	-	3 014	125 383	X	X	X	28
X	X	-	-	-	-	X	X	X	X	29
X	X	X	-	-	-	X	-	-	-	30
402 404	397 404	5 000	-	-	-	174 702	X	X	X	31
X	X	X	-	-	X	X	-	-	-	32
3 566 009	3 434 726	72 709	-	-	58 574	1 702 245	183 509	951	125 254	402
114 711	114 711	-	-	-	-	66 475	-	-	-	9
X	X	X	-	-	-	X	X	-	X	10
X	X	-	-	-	-	X	-	-	-	12
X	X	-	-	-	X	X	X	X	X	14
184 465	184 465	-	-	-	-	71 156	-	-	X	15
X	X	-	-	-	-	X	-	-	-	17
401 036	387 146	7 296	-	-	6 594	138 094	X	-	X	18
177 299	167 436	9 863	-	-	-	112 563	-	-	-	21
X	X	X	-	-	-	X	-	-	-	23
116 306	114 749	1 557	-	-	-	33 190	-	-	-	24
X	X	-	-	-	-	X	X	-	X	25
623 538	610 717	12 622	-	-	199	279 244	X	X	X	26
X	X	-	-	-	-	X	-	-	-	27
197 757	175 591	20 281	-	-	1 885	123 463	X	-	X	28
988 391	979 526	X	-	-	X	455 966	50 026	X	30 986	29
X	X	X	-	-	-	X	-	-	-	31
2 181 864	2 045 872	62 403	-	-	73 589	932 362	167 944	1 737	79 966	403
399 319	395 367	-	-	-	3 952	183 076	X	-	X	9
X	X	-	-	-	X	X	X	X	X	13
176 103	151 866	4 871	-	-	19 366	62 709	X	-	X	18
X	X	-	-	-	X	X	-	-	-	21
X	X	X	-	-	-	X	-	-	-	23
301 470	293 394	8 076	-	-	-	73 763	X	-	X	24
31 625	17 651	13 974	-	-	-	17 423	-	-	-	25
707 053	675 739	18 035	-	-	13 279	381 973	134 794	1 535	45 562	26
193 904	181 465	12 439	-	-	-	50 936	X	X	X	27
203 812	X	X	-	-	-	99 532	X	X	X	29
349 385	340 039	X	-	-	X	139 727	X	X	X	404
X	X	-	-	-	-	X	-	-	-	9
X	X	-	-	-	-	X	-	-	-	21
X	X	-	-	-	-	57 147	X	-	X	28
198 216	X	X	-	-	-	70 114	X	X	X	29
1 769 289	1 684 951	78 564	-	X	X	904 851	80 067	3 515	101 986	407
X	X	-	-	-	-	X	X	-	X	9
X	X	X	-	-	X	X	-	-	-	10
X	X	X	-	-	-	X	-	-	-	11
878 182	829 516	48 666	-	-	-	398 795	23 708	X	38 734	18
X	X	X	-	-	-	X	-	-	-	19
X	X	X	-	-	X	X	-	-	-	25
X	X	-	-	X	-	X	-	-	-	26
X	X	-	-	-	X	X	X	X	X	28
X	X	-	-	-	-	X	X	-	X	29
X	X	X	-	-	-	X	-	-	-	31
95 389	X	-	-	-	X	29 117	X	X	X	410
X	X	-	-	-	X	X	-	-	-	9
X	X	-	-	-	X	X	-	-	-	12
X	X	-	-	-	-	X	X	X	X	29
2 076 961	2 035 954	41 007	-	-	-	601 328	60 201	7 677	32 596	411
X	X	-	-	-	-	X	-	-	-	13
X	X	X	-	-	-	X	X	X	X	18
1 386 189	X	X	-	-	-	407 402	X	X	X	28
X	X	-	-	-	-	X	-	-	-	29
X	X	-	-	-	-	X	-	-	-	412
X	X	-	-	-	-	X	-	-	-	32
X	X	-	-	-	-	X	-	-	-	413
X	X	-	-	-	-	X	-	-	-	9
X	X	-	-	-	-	X	X	-	X	414
X	X	-	-	-	-	X	X	-	X	26
X	X	-	-	-	-	X	X	-	X	28
604 793	423 568	157 000	26	-	24 199	291 888	32 419	X	29 354	415
191 436	190 911	-	26	-	499	100 412	21 882	-	21 288	9
X	X	X	-	-	X	X	-	-	-	10
X	X	X	-	-	-	X	-	-	-	12

第8表 市町村別、産業中分類別 事業所数、従業者数、現金給与総額、原材料使用額等、製造品出荷額等、

市町村 中分類 区 分	事業所数									従業者数			現金給与 総 額	原 材 料 使用額等
	総数	組織別		従 業 者 規 模 別					総数	男計	女計			
		法人	個人	4～ 9人	10～ 19人	20～ 29人	30～ 299人	300人 以上						
	所	所	所	所	所	所	所	所	人	人	人	万円	万円	
14 紙・パルプ	1	1	-	-	-	-	1	-	67	35	32	X	X	
18 フﾟラスチック	1	1	-	-	1	-	-	-	19	8	11	X	X	
20 皮 革	1	-	1	1	-	-	-	-	4	2	2	X	X	
25 はん用機械	1	1	-	-	-	-	1	-	106	37	69	X	X	
28 電 子	1	1	-	1	-	-	-	-	9	1	8	X	X	
29 電 気	1	1	-	-	-	-	1	-	55	42	13	X	X	
31 輸 送	1	-	1	1	-	-	-	-	4	-	4	X	X	
416 豊丘村	23	22	1	7	2	7	6	1	1 066	688	378	450 413	1 584 682	
9 食 料	4	4	-	1	-	1	2	-	290	112	178	97 954	336 256	
11 繊 維	1	1	-	-	1	-	-	-	14	2	12	X	X	
14 紙・パルプ	2	2	-	-	-	1	1	-	70	44	26	X	X	
18 フﾟラスチック	2	2	-	1	-	1	-	-	34	23	11	X	X	
21 窯 業	3	3	-	-	-	2	1	-	89	67	22	43 502	162 131	
24 金 属	4	4	-	1	1	2	-	-	74	53	21	28 714	82 869	
25 はん用機械	1	1	-	-	-	-	-	1	375	307	68	X	X	
26 生産用機械	4	3	1	4	-	-	-	-	25	19	6	8 923	2 228	
29 電 気	2	2	-	-	-	-	2	-	95	61	34	X	X	
417 大鹿村	5	5	-	4	1	-	-	-	42	27	15	11 059	18 092	
9 食 料	2	2	-	2	-	-	-	-	18	6	12	X	X	
21 窯 業	3	3	-	2	1	-	-	-	24	21	3	X	X	
422 上松町	12	10	2	6	2	-	4	-	487	286	201	228 466	893 710	
12 木 材	3	3	-	3	-	-	-	-	19	15	4	4 915	15 185	
13 家 具	1	-	1	1	-	-	-	-	6	4	2	X	X	
15 印 刷	1	1	-	1	-	-	-	-	8	4	4	X	X	
18 フﾟラスチック	1	1	-	-	1	-	-	-	15	8	7	X	X	
21 窯 業	1	1	-	-	1	-	-	-	17	13	4	X	X	
23 非 鉄	1	-	1	1	-	-	-	-	4	3	1	X	X	
24 金 属	1	1	-	-	-	-	1	-	42	24	18	X	X	
31 輸 送	3	3	-	-	-	-	3	-	376	215	161	190 647	816 609	
423 南木曽町	24	19	5	14	6	2	2	-	518	338	180	200 447	273 213	
9 食 料	1	-	1	1	-	-	-	-	7	2	5	X	X	
12 木 材	13	10	3	9	2	2	-	-	128	81	47	35 101	75 635	
13 家 具	1	-	1	1	-	-	-	-	8	3	5	X	X	
21 窯 業	2	2	-	1	1	-	-	-	28	25	3	X	X	
24 金 属	4	4	-	-	2	-	2	-	319	217	102	146 549	174 197	
32 そ の 他	3	3	-	2	1	-	-	-	28	10	18	7 051	4 474	
425 木祖村	7	7	-	3	3	-	1	-	96	59	37	27 896	35 448	
10 飲 料	1	1	-	-	1	-	-	-	13	7	6	X	X	
12 木 材	1	1	-	1	-	-	-	-	5	4	1	X	X	
13 家 具	3	3	-	2	1	-	-	-	32	21	11	11 084	9 954	
16 化 学	1	1	-	-	-	-	1	-	34	19	15	X	X	
32 そ の 他	1	1	-	-	1	-	-	-	12	8	4	X	X	
429 王滝村	1	1	-	-	-	-	1	-	42	24	18	X	X	
16 化 学	1	1	-	-	-	-	1	-	42	24	18	X	X	
430 大桑村	14	14	-	7	4	-	2	1	675	543	132	390 253	2 608 102	
10 飲 料	1	1	-	1	-	-	-	-	6	4	2	X	X	
12 木 材	3	3	-	1	2	-	-	-	29	14	15	7 370	17 842	
15 印 刷	1	1	-	1	-	-	-	-	4	2	2	X	X	
21 窯 業	4	4	-	3	1	-	-	-	31	26	5	11 905	30 416	
29 電 気	2	2	-	-	1	-	1	-	95	69	26	X	X	
31 輸 送	3	3	-	1	-	-	1	1	510	428	82	336 958	2 509 892	
432 木曽町	25	22	3	13	5	3	4	-	487	262	225	135 616	282 291	
9 食 料	10	8	2	4	4	1	1	-	169	81	88	46 153	85 023	
10 飲 料	4	4	-	3	-	1	-	-	42	20	22	12 376	26 941	
15 印 刷	1	1	-	1	-	-	-	-	9	4	5	X	X	
17 石 油	1	1	-	1	-	-	-	-	5	4	1	X	X	
21 窯 業	2	2	-	2	-	-	-	-	14	12	2	X	X	
22 鉄 鋼	1	1	-	-	1	-	-	-	11	5	6	X	X	
28 電 子	3	2	1	1	-	-	2	-	156	106	50	40 158	96 295	
30 情 報	1	1	-	-	-	-	1	-	51	15	36	X	X	
31 輸 送	1	1	-	1	-	-	-	-	7	4	3	X	X	
32 そ の 他	1	1	-	-	-	1	-	-	23	11	12	X	X	
446 麻績村	4	4	-	1	1	1	1	-	76	26	50	21 490	89 150	
9 食 料	1	1	-	1	-	-	-	-	8	1	7	X	X	
18 フﾟラスチック	1	1	-	-	1	-	-	-	10	3	7	X	X	
26 生産用機械	1	1	-	-	-	1	-	-	23	18	5	X	X	
28 電 子	1	1	-	-	-	-	1	-	35	4	31	X	X	
448 生坂村	3	3	-	2	1	-	-	-	34	14	20	10 813	31 836	
9 食 料	1	1	-	1	-	-	-	-	8	4	4	X	X	
24 金 属	1	1	-	1	-	-	-	-	7	6	1	X	X	
29 電 気	1	1	-	-	1	-	-	-	19	4	15	X	X	
450 山形村	11	11	-	4	4	1	2	-	288	214	74	96 692	251 035	
9 食 料	1	1	-	-	1	-	-	-	18	7	11	X	X	
13 家 具	1	1	-	-	1	-	-	-	12	10	2	X	X	
18 フﾟラスチック	1	1	-	-	-	1	-	-	23	9	14	X	X	
21 窯 業	1	1	-	-	-	-	1	-	137	123	14	X	X	
24 金 属	3	3	-	1	1	-	1	-	59	41	18	19 757	46 275	
25 はん用機械	1	1	-	1	-	-	-	-	8	4	4	X	X	
26 生産用機械	1	1	-	-	1	-	-	-	15	8	7	X	X	
31 輸 送	1	1	-	1	-	-	-	-	9	7	2	X	X	
32 そ の 他	1	1	-	1	-	-	-	-	7	5	2	X	X	

粗付加価値額及び有形固定資産（従業者 4 人以上の事業所）

製 造 品 出 荷 額 等						粗 付 加 価 値 額	有 形 固 定 資 産 (従業者30人以上の事業所)			市町村 中分類 番 号
総 額	製 造 品 出 荷 額	加 工 賃 収 入 額	くず廃物 出 荷 額	その他の収入額			取 得 額	除 却 額	減価償却額	
				修理料 収入額	その他(修理料 収入額除く)					
万円	万円	万円	万円	万円	万円	万円	万円	万円	万円	
X	X	-	-	-	X	X	X	X	X	14
X	X	-	-	-	-	X	-	-	-	18
X	X	X	-	-	-	X	-	-	-	20
X	X	X	-	-	X	X	X	X	X	25
X	X	X	-	-	-	X	-	-	-	28
X	X	-	-	-	-	X	X	-	X	29
X	X	X	-	-	-	X	-	-	-	31
2 546 010	2 330 905	146 877	-	-	68 228	892 036	57 134	7 052	67 380	416
622 912	601 760	676	-	-	20 476	267 857	X	X	X	9
X	X	X	-	-	-	X	-	-	-	11
X	X	X	-	-	X	X	X	-	X	14
X	X	-	-	-	-	X	-	-	-	18
272 778	238 788	-	-	-	33 990	102 114	X	-	X	21
134 617	124 272	X	-	-	X	47 695	-	-	-	24
X	X	-	-	-	-	X	X	X	X	25
19 925	5 155	14 770	-	-	-	16 311	-	-	-	26
X	X	X	-	-	-	X	X	X	X	29
48 877	38 096	X	-	-	X	28 578	-	-	-	417
X	X	X	-	-	X	X	-	-	-	9
X	X	-	-	-	X	X	-	-	-	21
1 481 387	1 446 090	-	-	-	35 297	547 987	60 265	925	75 091	422
27 905	27 905	-	-	-	-	11 723	-	-	-	12
X	X	-	-	-	-	X	-	-	-	13
X	X	-	-	-	-	X	-	-	-	15
X	X	-	-	-	-	X	-	-	-	18
X	X	-	-	-	X	X	-	-	-	21
X	X	-	-	-	X	X	-	-	-	23
X	X	-	-	-	-	X	-	-	-	24
1 327 839	X	-	-	-	X	477 509	60 265	925	75 091	31
701 474	684 752	14 330	-	-	2 392	397 041	X	X	X	423
X	X	-	-	-	-	X	-	-	-	9
140 173	136 552	1 529	-	-	2 092	59 481	-	-	-	12
X	X	-	-	-	-	X	-	-	-	13
X	X	-	-	-	-	X	-	-	-	21
493 155	480 354	12 801	-	-	-	296 294	X	X	X	24
15 819	15 519	-	-	-	300	10 456	-	-	-	32
X	70 070	X	-	-	X	X	-	-	-	425
X	X	-	-	-	-	X	-	-	-	10
X	X	-	-	-	-	X	-	-	-	12
28 783	23 544	X	-	-	X	17 355	-	-	-	13
X	X	-	-	-	X	X	-	-	-	16
X	X	-	-	-	-	X	-	-	-	32
X	X	-	-	-	X	X	X	-	X	429
X	X	-	-	-	X	X	X	-	X	16
3 465 205	3 433 014	16 905	X	-	X	806 441	X	X	X	430
X	X	-	-	-	-	X	-	-	-	10
33 173	32 928	233	-	-	12	14 131	-	-	-	12
X	X	-	X	-	-	X	-	-	-	15
58 519	58 519	-	-	-	-	25 901	-	-	-	21
X	X	X	-	-	X	X	X	X	X	29
3 241 245	3 219 722	X	-	-	X	690 398	X	X	X	31
563 553	447 115	101 432	-	-	15 006	253 870	1 683	-	7 866	432
174 737	160 213	85	-	-	14 439	83 174	X	-	X	9
63 022	62 149	306	-	-	567	27 686	-	-	-	10
X	X	-	-	-	-	X	-	-	-	15
X	X	-	-	-	-	X	-	-	-	17
X	X	-	-	-	-	X	-	-	-	21
X	X	-	-	-	-	X	-	-	-	22
173 882	X	X	-	-	-	71 091	X	-	X	28
X	X	-	-	-	-	X	-	-	-	30
X	X	X	-	-	-	X	-	-	-	31
X	X	-	-	-	-	X	-	-	-	32
184 588	150 437	X	-	-	X	90 017	X	-	X	446
X	X	X	-	-	-	X	-	-	-	9
X	X	X	-	-	-	X	-	-	-	18
X	X	-	-	-	-	X	-	-	-	26
X	X	-	-	-	X	X	X	-	X	28
64 010	54 187	X	-	-	X	29 659	-	-	-	448
X	X	X	-	-	X	X	-	-	-	9
X	X	X	-	-	-	X	-	-	-	24
X	X	-	-	-	-	X	-	-	-	29
636 522	460 733	27 749	-	-	148 040	358 966	X	X	X	450
X	X	-	-	-	-	X	-	-	-	9
X	X	X	-	-	-	X	-	-	-	13
X	X	-	-	-	-	X	-	-	-	18
X	X	-	-	-	X	X	X	X	X	21
89 618	X	X	-	-	-	40 463	X	X	X	24
X	X	-	-	-	-	X	-	-	-	25
X	X	-	-	-	-	X	-	-	-	26
X	X	X	-	-	X	X	-	-	-	31
X	X	-	-	-	-	X	-	-	-	32

第8表 市町村別、産業中分類別 事業所数、従業者数、現金給与総額、原材料使用額等、製造品出荷額等、

市町村 中分類 区 分	事業所数									従業者数			現金給与 総 額	原 材 料 使用額等
	総数	組織別		従 業 者 規 模 別					総数	男計	女計			
		法人	個人	4～ 9人	10～ 19人	20～ 29人	30～ 299人	300人 以上						
	所	所	所	所	所	所	所	所	人	人	人	万円	万円	
451 朝日村	6	6	-	2	2	-	2	-	304	166	138	120 268	392 180	
9 食 料	2	2	-	-	-	-	2	-	269	139	130	X	X	
15 印 刷	1	1	-	1	-	-	-	-	5	2	3	X	X	
21 窯 業	1	1	-	1	-	-	-	-	5	5	-	X	X	
25 はん用機械	1	1	-	-	1	-	-	-	15	15	-	X	X	
29 電 気	1	1	-	-	1	-	-	-	10	5	5	X	X	
452 筑北村	8	8	-	3	2	2	1	-	140	80	60	45 083	57 806	
9 食 料	2	2	-	-	2	-	-	-	27	9	18	X	X	
10 飲 料	1	1	-	1	-	-	-	-	9	6	3	X	X	
11 織 維	1	1	-	1	-	-	-	-	8	1	7	X	X	
21 窯 業	2	2	-	1	-	1	-	-	35	21	14	X	X	
25 はん用機械	1	1	-	-	-	-	1	-	33	21	12	X	X	
29 電 気	1	1	-	-	-	1	-	-	28	22	6	X	X	
481 池田町	23	22	1	7	6	3	7	-	656	417	239	264 456	804 630	
9 食 料	3	2	1	1	1	-	1	-	67	34	33	15 696	40 303	
10 飲 料	2	2	-	1	-	1	-	-	32	18	14	X	X	
16 化 学	1	1	-	-	1	-	-	-	13	7	6	X	X	
19 ゴ ム	1	1	-	-	-	-	1	-	67	23	44	X	X	
24 金 属	1	1	-	-	-	-	1	-	141	117	24	X	X	
26 生産用機械	9	9	-	4	2	1	2	-	188	142	46	75 840	103 409	
27 業務用機械	1	1	-	1	-	-	-	-	9	5	4	X	X	
28 電 子	2	2	-	-	-	-	2	-	89	51	38	X	X	
29 電 気	1	1	-	-	1	-	-	-	17	4	13	X	X	
31 輸 送	2	2	-	-	1	1	-	-	33	16	17	X	X	
482 松川村	18	18	-	5	4	2	7	-	569	339	230	199 805	338 167	
9 食 料	1	1	-	-	1	-	-	-	12	3	9	X	X	
10 飲 料	1	1	-	-	-	-	1	-	37	32	5	X	X	
18 フﾟラスチック	3	3	-	-	-	1	2	-	248	145	103	98 874	115 256	
21 窯 業	2	2	-	1	1	-	-	-	20	14	6	X	X	
24 金 属	3	3	-	2	1	-	-	-	20	18	2	8 816	8 522	
26 生産用機械	4	4	-	2	-	-	2	-	100	79	21	40 312	55 842	
28 電 子	2	2	-	-	-	-	2	-	93	29	64	X	X	
29 電 気	2	2	-	-	1	1	-	-	39	19	20	X	X	
485 白馬村	6	6	-	1	1	3	1	-	143	89	54	39 341	118 823	
14 紙・パルプ	1	1	-	-	-	-	1	-	48	33	15	X	X	
15 印 刷	1	1	-	1	-	-	-	-	6	4	2	X	X	
16 化 学	1	1	-	-	1	-	-	-	14	3	11	X	X	
21 窯 業	2	2	-	-	-	2	-	-	55	48	7	X	X	
29 電 気	1	1	-	-	-	1	-	-	20	1	19	X	X	
486 小谷村	3	3	-	1	-	2	-	-	55	38	17	21 346	51 691	
9 食 料	1	1	-	1	-	-	-	-	9	3	6	X	X	
21 窯 業	1	1	-	-	-	1	-	-	24	17	7	X	X	
31 輸 送	1	1	-	-	-	1	-	-	22	18	4	X	X	
521 坂城町	118	113	5	44	30	11	30	3	6 009	4 341	1 668	2 802 549	15 634 183	
9 食 料	6	5	1	1	2	-	3	-	445	207	238	155 241	743 233	
11 織 維	1	1	-	-	-	-	1	-	66	4	62	X	X	
14 紙・パルプ	1	1	-	-	1	-	-	-	17	10	7	X	X	
16 化 学	3	3	-	1	-	-	2	-	305	170	135	162 438	264 339	
18 フﾟラスチック	12	11	1	6	3	1	2	-	205	100	105	56 868	132 072	
21 窯 業	2	2	-	1	-	1	-	-	29	24	5	X	X	
22 鉄 鋼	1	1	-	1	-	-	-	-	6	5	1	X	X	
24 金 属	10	10	-	6	2	-	2	-	180	117	63	67 487	99 102	
25 はん用機械	11	10	1	4	3	-	3	1	1 073	864	209	606 759	2 135 494	
26 生産用機械	46	45	1	19	12	5	8	2	2 557	2 076	481	1 226 566	10 820 893	
27 業務用機械	3	3	-	1	-	-	2	-	123	82	41	53 221	162 672	
28 電 子	3	3	-	1	1	-	1	-	49	22	27	21 437	24 420	
29 電 気	7	6	1	2	3	1	1	-	164	69	95	45 387	65 777	
30 情 報	3	3	-	1	-	-	2	-	146	88	58	72 777	76 199	
31 輸 送	9	9	-	-	3	3	3	-	644	503	141	309 818	1 072 136	
541 小布施町	31	28	3	13	7	7	4	-	655	365	290	276 909	380 221	
9 食 料	8	8	-	3	2	1	2	-	294	125	169	147 125	103 280	
10 飲 料	2	2	-	-	2	-	-	-	31	15	16	X	X	
12 木 材	1	1	-	1	-	-	-	-	4	3	1	X	X	
13 家 具	3	2	1	3	-	-	-	-	17	12	5	3 323	7 094	
14 紙・パルプ	1	1	-	-	-	1	-	-	22	14	8	X	X	
18 フﾟラスチック	3	3	-	1	-	1	1	-	88	64	24	45 695	88 600	
21 窯 業	2	2	-	-	1	1	-	-	46	43	3	X	X	
26 生産用機械	4	2	2	3	-	1	-	-	43	30	13	14 344	25 211	
27 業務用機械	2	2	-	1	-	-	1	-	37	24	13	X	X	
28 電 子	2	2	-	-	1	1	-	-	35	6	29	X	X	
30 情 報	1	1	-	-	-	1	-	-	23	20	3	X	X	
32 そ の 他	2	2	-	1	1	-	-	-	15	9	6	X	X	
543 高山村	28	26	2	13	6	3	6	-	699	491	208	304 196	1 085 326	
9 食 料	1	1	-	1	-	-	-	-	5	2	3	X	X	
14 紙・パルプ	1	1	-	-	1	-	-	-	11	7	4	X	X	
17 石 油	2	1	1	1	1	-	-	-	16	14	2	X	X	
18 フﾟラスチック	1	1	-	1	-	-	-	-	8	7	1	X	X	
21 窯 業	5	5	-	1	1	1	2	-	320	227	93	133 912	298 918	
22 鉄 鋼	1	1	-	-	-	1	-	-	29	24	5	X	X	
24 金 属	6	6	-	3	-	1	2	-	124	112	12	62 283	385 524	



粗付加価値額及び有形固定資産（従業者 4 人以上の事業所）

製 造 品 出 荷 額 等						粗 付 加 価 値 額	有 形 固 定 資 産 (従業者30人以上の事業所)			市町村 中分類 番 号
総 額	製 造 品 出 荷 額	加 工 賃 収 入 額	くず廃物 出 荷 額	その他の収入額			取 得 額	除 却 額	減価償却額	
				修理料 収入額	その他(修理料 収入額除く)					
万円	万円	万円	万円	万円	万円	万円	万円	万円	万円	
1 045 730	X	X	-	-	-	606 208	X	X	X	451
X	X	-	-	-	-	X	X	X	X	9
X	X	X	-	-	-	X	-	-	-	15
X	X	-	-	-	-	X	-	-	-	21
X	X	-	-	-	-	X	-	-	-	25
X	X	-	-	-	-	X	-	-	-	29
145 261	142 596	X	-	-	X	79 342	-	-	X	452
X	X	X	-	-	X	X	-	-	-	9
X	X	-	-	-	-	X	-	-	-	10
X	X	-	-	-	-	X	-	-	-	11
X	X	-	-	-	-	X	-	-	-	21
X	X	-	-	-	-	X	-	-	X	25
X	X	-	-	-	-	X	-	-	-	29
1 420 528	1 321 381	86 045	963	497	11 642	595 484	50 803	X	45 073	481
102 047	99 961	601	963	-	522	57 378	X	-	X	9
X	X	-	-	-	X	X	-	-	-	10
X	X	-	-	-	-	X	-	-	-	16
X	X	X	-	-	-	X	-	-	X	19
X	X	-	-	-	-	X	X	-	X	24
268 485	230 614	34 571	-	X	X	153 396	X	-	X	26
X	X	-	-	X	-	X	-	-	-	27
X	X	X	-	-	X	X	X	X	X	28
X	X	X	-	-	-	X	-	-	-	29
X	X	X	-	-	-	X	-	-	-	31
766 403	658 506	X	X	-	977	396 650	18 481	23	38 980	482
X	X	-	-	-	-	X	-	-	-	9
X	X	-	-	-	-	X	-	-	X	10
341 434	339 433	2 001	-	-	-	209 435	X	X	X	18
X	X	-	-	-	X	X	-	-	-	21
20 046	8 127	X	X	-	-	10 621	-	-	-	24
131 827	71 424	X	-	-	X	70 704	X	X	X	26
X	X	X	-	-	-	X	X	-	X	28
X	X	-	-	-	-	X	-	-	-	29
220 066	190 389	X	-	-	X	93 854	X	X	X	485
X	X	-	-	-	-	X	X	X	X	14
X	X	-	-	-	-	X	-	-	-	15
X	X	-	-	-	-	X	-	-	-	16
X	X	X	-	-	X	X	-	-	-	21
X	X	X	-	-	-	X	-	-	-	29
113 359	85 766	X	-	-	X	57 180	-	-	-	486
X	X	-	-	-	X	X	-	-	-	9
X	X	-	-	-	X	X	-	-	-	21
X	X	X	-	-	-	X	-	-	-	31
22 185 916	20 679 843	712 711	31	7 306	786 025	6 965 145	943 635	84 546	591 115	521
1 222 054	985 045	416	-	-	236 593	448 091	65 661	901	31 655	9
X	X	X	-	X	-	X	-	-	X	11
X	X	-	-	-	-	X	-	-	-	14
567 608	567 608	-	-	-	-	290 563	X	X	X	16
282 010	282 010	-	-	-	-	139 296	X	X	X	18
X	X	X	-	-	X	X	-	-	-	21
X	X	-	-	-	-	X	-	-	-	22
217 787	119 755	97 993	31	-	8	111 900	X	X	X	24
3 694 253	3 680 851	13 402	-	-	-	1 482 062	265 973	1 371	132 344	25
13 876 772	13 249 468	79 441	-	2 201	545 662	3 663 632	396 659	26 993	243 250	26
246 376	244 076	2 300	-	-	-	76 869	X	-	X	27
57 389	54 193	3 196	-	-	-	30 535	X	X	X	28
129 758	81 637	40 657	-	X	X	60 378	X	-	X	29
169 728	169 728	-	-	-	-	86 264	X	-	X	30
1 647 973	1 177 541	470 432	-	-	-	541 921	130 038	44 601	98 186	31
911 540	832 961	35 846	-	-	42 733	488 664	17 512	X	15 151	541
349 797	318 533	36	-	-	31 228	228 446	X	-	X	9
X	X	-	-	-	-	X	-	-	-	10
X	X	-	-	-	-	X	-	-	-	12
11 560	11 560	-	-	-	-	4 115	-	-	-	13
X	X	-	-	-	-	X	-	-	-	14
214 858	205 788	-	-	-	9 070	118 095	X	-	X	18
X	X	-	-	-	-	X	-	-	-	21
50 483	39 001	11 482	-	-	-	23 292	-	-	-	26
X	X	X	-	-	X	X	X	X	X	27
X	X	X	-	-	-	X	-	-	-	28
X	X	X	-	-	-	X	-	-	-	30
X	X	-	-	-	X	X	-	-	-	32
1 787 795	1 749 095	31 558	2 265	906	3 971	663 896	84 171	22 983	41 069	543
X	X	-	-	-	-	X	-	-	-	9
X	X	-	-	-	X	X	-	-	-	14
X	X	-	-	-	-	X	-	-	-	17
X	X	-	-	-	-	X	-	-	-	18
601 767	599 502	-	2 265	-	-	291 982	X	X	X	21
X	X	-	-	-	X	X	-	-	-	22
497 442	476 302	19 699	-	-	1 441	105 861	X	X	X	24

第8表 市町村別、産業中分類別 事業所数、従業者数、現金給与総額、原材料使用額等、製造品出荷額等、

市町村 中分類 区 分	事 業 所 数									従 業 者 数			現金給与 総 額	原 材 料 使用額等
	総数	組織別		従 業 者 規 模 別					総数	男計	女計			
		法人	個人	4～ 9人	10～ 19人	20～ 29人	30～ 299人	300人 以上						
	所	所	所	所	所	所	所	所	人	人	人	万円	万円	
25 はん用機械	2	2	-	1	-	-	1	-	79	40	39	X	X	
26 生産用機械	1	1	-	-	1	-	-	-	14	11	3	X	X	
27 業務用機械	1	1	-	-	-	-	1	-	33	19	14	X	X	
28 電 子	3	3	-	2	1	-	-	-	27	14	13	11 670	6 914	
29 電 気	3	2	1	2	1	-	-	-	27	11	16	4 652	8 130	
32 そ の 他	1	1	-	1	-	-	-	-	6	3	3	X	X	
561 山ノ内町	7	7	-	3	1	2	1	-	135	75	60	37 393	60 527	
9 食 料	3	3	-	2	1	-	-	-	24	8	16	3 036	6 994	
10 飲 料	1	1	-	-	-	1	-	-	24	19	5	X	X	
16 化 学	1	1	-	-	-	1	-	-	25	20	5	X	X	
18 フﾟラスチック	1	1	-	-	-	-	1	-	54	22	32	X	X	
24 金 属	1	1	-	1	-	-	-	-	8	6	2	X	X	
562 木島平村	10	10	-	2	6	1	1	-	167	87	80	55 072	136 098	
9 食 料	4	4	-	-	4	-	-	-	61	18	43	20 127	27 847	
11 繊 維	1	1	-	-	1	-	-	-	11	3	8	X	X	
12 木 材	2	2	-	1	-	1	-	-	28	23	5	X	X	
29 電 気	1	1	-	-	-	-	1	-	43	27	16	X	X	
32 そ の 他	2	2	-	1	1	-	-	-	24	16	8	X	X	
563 野沢温泉村	4	3	1	4	-	-	-	-	28	8	20	4 764	4 249	
9 食 料	3	3	-	3	-	-	-	-	19	6	13	X	X	
29 電 気	1	-	1	1	-	-	-	-	9	2	7	X	X	
583 信濃町	15	15	-	5	5	1	4	-	559	421	138	250 296	1 241 405	
9 食 料	4	4	-	2	1	1	-	-	59	23	36	18 138	54 814	
10 飲 料	2	2	-	1	1	-	-	-	27	11	16	X	X	
12 木 材	1	1	-	1	-	-	-	-	5	4	1	X	X	
18 フﾟラスチック	1	1	-	-	-	-	1	-	40	31	9	X	X	
21 窯 業	1	1	-	-	-	-	1	-	84	67	17	X	X	
26 生産用機械	1	1	-	-	1	-	-	-	10	9	1	X	X	
27 業務用機械	1	1	-	-	-	-	1	-	196	178	18	X	X	
28 電 子	2	2	-	-	1	-	1	-	119	87	32	X	X	
31 輸 送	1	1	-	1	-	-	-	-	8	1	7	X	X	
32 そ の 他	1	1	-	-	1	-	-	-	11	10	1	X	X	
588 小川村	6	5	1	1	1	3	1	-	141	67	74	39 143	193 633	
9 食 料	3	3	-	-	1	1	1	-	80	31	49	19 822	29 492	
11 繊 維	1	-	1	1	-	-	-	-	5	-	5	X	X	
14 紙・パルプ	1	1	-	-	-	1	-	-	29	22	7	X	X	
27 業務用機械	1	1	-	-	-	1	-	-	27	14	13	X	X	
590 飯綱町	13	13	-	3	3	2	5	-	501	363	138	217 123	1 137 368	
9 食 料	3	3	-	-	1	1	1	-	85	41	44	25 354	711 436	
21 窯 業	2	2	-	-	-	-	2	-	272	232	40	X	X	
25 はん用機械	3	3	-	-	2	1	-	-	56	37	19	17 982	34 104	
26 生産用機械	2	2	-	1	-	-	1	-	45	30	15	X	X	
27 業務用機械	2	2	-	1	-	-	1	-	38	18	20	X	X	
29 電 気	1	1	-	1	-	-	-	-	5	5	-	X	X	
602 栄村	5	5	-	3	2	-	-	-	45	32	13	11 120	27 018	
10 飲 料	2	2	-	2	-	-	-	-	12	7	5	X	X	
18 フﾟラスチック	1	1	-	-	1	-	-	-	15	9	6	X	X	
21 窯 業	2	2	-	1	1	-	-	-	18	16	2	X	X	

(注) 事業所数及び従業者数は令和2年6月1日時点の数値。

粗付加価値額及び有形固定資産（従業者 4 人以上の事業所）

製 造 品 出 荷 額 等						粗 付 加 価 値 額	有 形 固 定 資 産 (従業者30人以上の事業所)			市町村 中分類 番 号
総 額	製 造 品 出 荷 額	加 工 賃 収 入 額	くず <sup>※</sup> 廃物 出 荷 額	その他の収入額			取 得 額	除 却 額	減価償却額	
				修理料 収入額	その他(修理料 収入額除く)					
万円	万円	万円	万円	万円	万円	万円	万円	万円	万円	
X	X	-	-	-	-	X	X	-	X	25
X	X	-	-	-	-	X	-	-	-	26
X	X	-	-	-	-	X	X	-	X	27
22 150	13 957	7 287	-	906	-	14 042	-	-	-	28
14 912	X	4 572	-	-	X	6 251	-	-	-	29
X	X	-	-	-	-	X	-	-	-	32
171 260	159 409	X	-	-	X	87 839	X	-	X	561
16 402	16 402	-	-	-	-	8 713	-	-	-	9
X	X	-	-	-	X	X	-	-	-	10
X	X	X	-	-	-	X	-	-	-	16
X	X	-	-	-	-	X	X	-	X	18
X	X	-	-	-	-	X	-	-	-	24
248 939	177 038	6 585	-	X	X	104 215	X	-	X	562
66 425	51 027	X	-	-	X	35 698	-	-	-	9
X	X	-	-	X	-	X	-	-	-	11
X	X	X	-	-	-	X	-	-	-	12
X	X	-	-	-	X	X	X	-	X	29
X	X	-	-	-	X	X	-	-	-	32
16 456	10 608	5 848	-	-	-	11 281	-	-	-	563
X	X	X	-	-	-	X	-	-	-	9
X	X	X	-	-	-	X	-	-	-	29
2 586 049	2 462 795	23 670	-	-	99 584	1 271 450	66 786	X	64 750	583
111 514	100 512	526	-	-	10 476	52 507	-	-	-	9
X	X	-	-	-	X	X	-	-	-	10
X	X	-	-	-	X	X	-	-	-	12
X	X	-	-	-	-	X	X	-	X	18
X	X	X	-	-	X	X	X	X	X	21
X	X	X	-	-	-	X	-	-	-	26
X	X	-	-	-	-	X	X	-	X	27
X	X	X	-	-	-	X	X	-	X	28
X	X	X	-	-	-	X	-	-	-	31
X	X	-	-	-	-	X	-	-	-	32
331 012	331 012	-	-	-	-	126 845	X	-	X	588
74 659	74 659	-	-	-	-	41 857	X	-	X	9
X	X	-	-	-	-	X	-	-	-	11
X	X	-	-	-	-	X	-	-	-	14
X	X	-	-	-	-	X	-	-	-	27
2 145 714	949 063	32 599	-	-	1 164 052	933 922	17 802	509	21 223	590
1 349 454	X	-	-	-	X	587 327	X	-	X	9
X	X	-	-	-	X	X	X	X	X	21
62 734	X	X	-	-	-	26 387	-	-	-	25
X	X	-	-	-	-	X	X	-	X	26
X	X	X	-	-	-	X	-	X	X	27
X	X	-	-	-	-	X	-	-	-	29
69 117	X	-	-	-	X	38 887	-	-	-	602
X	X	-	-	-	-	X	-	-	-	10
X	X	-	-	-	-	X	-	-	-	18
X	X	-	-	-	X	X	-	-	-	21

**第9表 産業中分類別 事業所数、従業者数、現金給与総額、原材料使用額等、製造品出荷額等、  
(従業者30人以上の事業所)**

産 業	事 業 所 数				従 業 者 数			現 金 給	
	総 数	増減率	経営組織別		総 数	増減率	1事業所 当 り 従業者数	総 額	増減率
			法人	個人					
	所	%	所	所	人	%	人	万円	%
総 数	1 303	0.6	1 303	-	158 777	△ 1.0	122	77 246 804	△ 1.7
09 食 料	169	2.4	169	-	16 948	△ 0.2	100	5 994 157	1.9
10 飲 料	22	△ 4.3	22	-	2 450	0.3	111	1 157 018	△ 2.1
11 繊 維	16	△ 5.9	16	-	1 206	△ 0.6	75	306 822	△ 5.1
12 木 材	7	△ 12.5	7	-	354	△ 10.8	51	134 036	△ 3.6
13 家 具	6	0.0	6	-	682	2.9	114	268 838	△ 0.1
14 紙・パルプ	20	11.1	20	-	1 447	3.7	72	641 703	3.9
15 印 刷	40	△ 7.0	40	-	2 478	△ 4.7	62	993 196	△ 2.8
16 化 学	18	5.9	18	-	1 448	△ 5.1	80	760 963	9.1
17 石 油	1	0.0	1	-	39	5.4	39	X	X
18 プラスチック	85	2.4	85	-	6 802	0.6	80	2 593 344	0.3
19 ゴ ム	9	0.0	9	-	795	△ 2.6	88	297 317	△ 0.5
20 皮 革	4	0.0	4	-	249	△ 6.0	62	X	X
21 窯 業	19	△ 5.0	19	-	2 039	△ 1.0	107	1 137 135	0.6
22 鉄 鋼	6	0.0	6	-	889	△ 1.2	148	440 197	△ 3.7
23 非 鉄	26	△ 3.7	26	-	2 592	△ 1.8	100	1 162 050	△ 3.3
24 金 属	118	△ 1.7	118	-	9 592	△ 2.1	81	4 499 413	△ 0.1
25 はん用機械	69	1.5	69	-	12 347	△ 2.2	179	7 235 954	△ 1.7
26 生産用機械	177	4.7	177	-	17 330	2.6	98	8 301 536	△ 1.7
27 業務用機械	76	0.0	76	-	10 013	△ 0.9	132	4 994 862	△ 1.6
28 電 子	150	△ 2.6	150	-	26 320	△ 1.8	175	13 761 255	△ 3.1
29 電 気	93	3.3	93	-	11 788	1.9	127	5 746 131	△ 9.3
30 情 報	38	△ 2.6	38	-	13 860	△ 3.5	365	8 339 000	△ 1.1
31 輸 送	95	△ 3.1	95	-	12 980	△ 2.8	137	6 285 766	0.9
32 その他	39	14.7	39	-	4 129	0.1	106	2 117 283	△ 0.2

産 業	製 造 品 出 荷 額 等								
	総 額	増減率	製造品 出荷額	加工賃 収入額	くず廃物 出 荷 額	その他の収入額		総	
						修理料 収入額	その他（修理料収 入額除く）	年初	年末
	万円	%	万円	万円	万円	万円	万円	万円	万円
総 数	545 945 205	△ 5.1	434 952 367	17 868 907	164 645	2 540 713	90 418 573	66 715 547	68 997 504
09 食 料	51 765 521	2.4	48 859 939	266 071	8 484	-	2 631 027	4 077 756	3 774 057
10 飲 料	13 001 505	△ 2.8	10 494 609	1 708 987	-	-	797 909	961 778	906 957
11 繊 維	1 151 944	1.6	991 782	99 370	4	209	60 579	221 988	268 677
12 木 材	1 123 763	△ 20.1	1 106 530	13 402	-	-	3 831	190 569	173 067
13 家 具	1 695 941	△ 2.2	1 606 029	29 550	X	-	X	777 376	911 317
14 紙・パルプ	6 711 891	△ 3.0	5 510 948	274	-	-	1 200 669	384 379	415 168
15 印 刷	4 921 073	△ 2.3	3 981 699	836 324	754	-	102 296	227 707	230 950
16 化 学	7 886 419	△ 7.9	7 641 886	-	-	-	244 533	2 102 029	2 350 841
17 石 油	X	X	X	-	-	-	X	X	-
18 プラスチック	14 825 652	△ 1.9	13 886 649	208 799	-	26	730 178	1 447 151	1 429 781
19 ゴ ム	1 083 759	△ 7.3	667 141	19 219	-	-	397 399	206 330	225 338
20 皮 革	X	X	X	41 566	-	-	X	X	170 233
21 窯 業	9 821 404	△ 2.4	9 111 820	237 393	108 616	6 461	357 114	2 041 600	2 644 508
22 鉄 鋼	2 589 054	△ 2.3	2 433 506	-	X	-	X	127 658	138 922
23 非 鉄	8 594 059	△ 13.2	8 438 096	53 115	-	-	102 848	1 010 938	911 264
24 金 属	27 373 304	2.5	21 719 491	4 935 443	14 965	-	703 405	2 028 623	2 030 810
25 はん用機械	36 834 201	△ 14.0	33 368 902	674 866	2 340	55 021	2 733 072	5 094 741	5 301 706
26 生産用機械	58 393 526	△ 7.8	55 326 253	1 040 610	1 758	283 171	1 741 734	11 401 593	11 416 498
27 業務用機械	37 711 659	△ 3.4	20 651 176	237 311	40	1 300 599	15 522 533	4 078 921	4 264 729
28 電 子	70 020 348	△ 8.9	60 215 252	4 506 056	1 207	15 317	5 282 516	9 073 962	10 070 158
29 電 気	33 826 423	△ 8.9	26 457 959	965 955	-	61 381	6 341 128	5 180 319	5 177 264
30 情 報	107 536 397	△ 2.6	56 095 215	769 923	X	X	X	10 329 674	10 520 093
31 輸 送	37 491 400	△ 3.2	35 660 033	1 150 513	12 709	5 064	663 081	3 208 230	3 202 491
32 その他	11 272 174	△ 9.6	10 471 838	74 160	-	X	X	2 355 557	2 462 675

(注) 事業所数及び従業者数は令和2年6月1日時点の数値。

在庫額、有形固定資産、生産額、付加価値額、現金給与率、原材料率及び付加価値率

与 総 額		原 材 料 使 用 額 等								産 業
雇用者 給与等	その他	総 額	増減率	原材料	燃 料	電 力	委託生産費	製造等に関連 する外注費	転売した商品 の仕入額	
万円	万円	万円	%	万円	万円	万円	万円	万円	万円	
70 656 057	6 590 747	334 409 439	△ 5.9	220 154 106	2 764 415	7 598 684	30 879 330	3 422 848	69 590 056	
5 580 946	413 211	28 264 038	0.6	24 841 087	523 160	706 842	425 057	170 897	1 596 995	09
1 058 011	99 007	7 992 885	△ 5.2	6 537 563	241 850	188 408	292 194	92 749	640 121	10
300 013	6 809	737 619	16.9	561 410	5 750	29 052	90 534	6 264	44 609	11
125 083	8 953	806 261	△ 14.9	707 560	2 509	9 677	81 653	2 612	2 250	12
237 401	31 437	621 210	△ 1.3	458 814	7 854	20 595	105 744	7 616	20 587	13
603 637	38 066	4 860 121	1.6	3 619 849	163 136	60 329	67 173	24 952	924 682	14
926 659	66 537	2 299 510	△ 4.0	1 397 363	24 235	76 990	727 752	47 692	25 478	15
718 458	42 505	3 097 628	4.3	2 456 728	40 380	77 998	351 852	51 907	118 763	16
X	X	X	X	X	X	X	-	-	X	17
2 362 714	230 630	8 217 568	△ 2.2	5 845 484	105 747	405 809	1 373 513	99 142	387 873	18
269 595	27 722	618 299	△ 12.4	236 469	5 089	24 032	26 536	3 877	322 296	19
X	X	X	X	X	X	X	24 890	-	X	20
1 058 515	78 620	4 824 514	2.0	3 664 294	178 295	558 154	138 065	52 036	233 670	21
431 414	8 783	1 353 805	△ 3.6	959 867	37 574	177 089	83 563	72 235	23 477	22
1 058 563	103 487	5 901 764	△ 17.6	5 176 062	70 365	197 199	356 753	19 899	81 486	23
4 167 725	331 688	15 537 497	2.8	11 333 909	218 026	545 235	2 883 086	140 702	416 539	24
6 372 370	863 584	21 366 105	△ 12.5	14 728 245	76 004	575 741	2 770 519	657 709	2 557 887	25
7 741 907	559 629	39 456 845	△ 8.4	31 535 426	114 861	446 151	5 641 554	325 313	1 393 540	26
4 693 501	301 361	24 887 962	△ 0.6	10 337 720	29 652	199 556	2 148 565	198 697	11 973 772	27
12 612 807	1 148 448	41 769 701	△ 8.9	29 610 010	486 644	1 911 491	4 054 189	978 565	4 728 802	28
5 240 449	505 682	20 513 505	△ 9.8	13 859 177	48 387	221 182	1 481 630	83 431	4 819 698	29
7 413 630	925 370	71 381 209	△ 6.5	28 066 904	35 241	244 688	4 624 072	215 212	38 195 092	30
5 690 682	595 084	22 486 925	△ 3.2	18 344 463	259 177	682 335	2 619 510	138 064	443 376	31
1 917 596	199 687	7 245 910	△ 11.4	5 752 786	81 962	231 927	510 926	33 277	635 032	32

在 庫				額						産業
額	製 造 品			半 製 品 ・ 仕 掛 品			原 材 料 ・ 燃 料			
在庫増減	年初	年末	在庫増減	年初	年末	在庫増減	年初	年末	在庫増減	
万円	万円	万円	万円	万円	万円	万円	万円	万円	万円	
2 281 957	19 502 996	20 058 784	555 788	24 440 965	24 919 567	478 602	22 771 586	24 019 153	1 247 567	
△ 303 699	1 338 605	1 381 343	42 738	772 502	815 009	42 507	1 966 649	1 577 705	△ 388 944	09
△ 54 821	458 451	405 768	△ 52 683	116 037	116 726	689	387 290	384 463	△ 2 827	10
46 689	74 973	93 022	18 049	56 887	64 917	8 030	90 128	110 738	20 610	11
△ 17 502	50 366	41 487	△ 8 879	68 086	63 316	△ 4 770	72 117	68 264	△ 3 853	12
133 941	94 423	128 641	34 218	174 133	244 261	70 128	508 820	538 415	29 595	13
30 789	212 261	231 153	18 892	26 322	29 969	3 647	145 796	154 046	8 250	14
3 243	64 531	65 948	1 417	103 668	102 965	△ 703	59 508	62 037	2 529	15
248 812	676 384	750 559	74 175	400 702	464 944	64 242	1 024 943	1 135 338	110 395	16
X	X	X	X	X	X	X	X	X	X	17
△ 17 370	640 675	628 197	△ 12 478	377 541	369 005	△ 8 536	428 935	432 579	3 644	18
19 008	158 258	172 564	14 306	17 576	19 066	1 490	30 496	33 708	3 212	19
X	X	X	X	X	X	X	X	X	X	20
602 908	450 459	680 842	230 383	1 158 756	1 369 470	210 714	432 385	594 196	161 811	21
11 264	114 813	128 292	13 479	475	512	37	12 370	10 118	△ 2 252	22
△ 99 674	370 882	370 737	△ 145	385 274	309 295	△ 75 979	254 782	231 232	△ 23 550	23
2 187	531 682	542 564	10 882	839 255	801 504	△ 37 751	657 686	686 742	29 056	24
206 965	1 243 346	1 501 987	258 641	2 299 094	2 305 562	6 468	1 552 301	1 494 157	△ 58 144	25
14 905	3 216 587	3 122 260	△ 94 327	4 707 910	4 676 187	△ 31 723	3 477 096	3 618 051	140 955	26
185 808	690 633	896 856	206 223	1 870 746	1 811 874	△ 58 872	1 517 542	1 555 999	38 457	27
996 196	3 094 418	3 044 630	△ 49 788	3 137 825	3 581 895	444 070	2 841 719	3 443 633	601 914	28
△ 3 055	1 328 591	1 177 746	△ 150 845	1 604 520	1 559 876	△ 44 644	2 247 208	2 439 642	192 434	29
190 419	3 325 106	3 338 169	13 063	4 053 785	3 961 176	△ 92 609	2 950 783	3 220 748	269 965	30
△ 5 739	763 805	795 307	31 502	1 496 323	1 410 918	△ 85 405	948 102	996 266	48 164	31
107 118	540 346	501 821	△ 38 525	745 467	819 699	74 232	1 069 744	1 141 155	71 411	32

**第9表 産業中分類別 事業所数、従業者数、現金給与総額、原材料使用額等、製造品出荷額等、  
（従業者30人以上の事業所）**

産 業	有				形 固				
	年 初 現 在 高				取 得 額				
	総額	増減率	建物・ その他	土地	総額	増減率	建物	機械	車両外
	万円	%	万円	万円	万円	%	万円	万円	万円
総 数	142 780 989	5.4	107 626 775	35 154 214	31 651 949	9.3	10 785 096	17 239 254	3 067 407
09 食料	14 638 889	△ 1.2	11 545 340	3 093 549	2 311 237	13.2	824 130	1 315 146	107 507
10 飲料	4 004 900	△ 1.2	2 774 784	1 230 116	435 417	23.4	193 642	201 141	20 478
11 繊維	441 475	1.1	249 674	191 801	29 001	△ 58.8	2 979	23 917	2 105
12 木材	474 698	△ 5.3	369 285	105 413	45 436	△ 53.3	11 472	X	X
13 家具	635 926	△ 2.9	480 631	155 295	62 988	△ 48.0	15 974	41 663	5 351
14 紙・パルプ	1 824 065	2.7	1 524 068	299 997	229 122	13.3	26 869	191 301	10 952
15 印刷	1 989 400	1.4	1 324 522	664 878	217 745	58.5	35 390	163 978	7 558
16 化学	3 735 083	16.6	2 807 212	927 871	297 050	△ 25.7	49 959	165 748	49 600
17 石油	X	X	X	X	X	X	-	X	X
18 プラスチック	5 284 271	15.9	3 610 998	1 673 273	966 132	△ 10.4	167 886	656 416	116 611
19 ゴム	479 215	4.5	286 758	192 457	104 633	91.6	31 704	26 894	19 187
20 皮革	X	X	X	X	X	X	-	X	-
21 窯業	5 977 817	△ 4.2	3 194 539	2 783 278	330 183	△ 44.6	63 473	222 042	43 001
22 鉄鋼	956 665	△ 5.9	705 121	251 544	856 315	141.4	217 526	595 603	40 466
23 非鉄	2 081 618	2.9	1 518 870	562 748	811 656	122.0	206 723	569 045	34 914
24 金属	8 247 002	10.5	5 881 540	2 365 462	2 159 329	37.4	559 741	1 254 711	229 978
25 はん用機械	12 134 316	5.4	8 704 828	3 429 488	3 854 487	32.5	2 479 238	989 952	378 033
26 生産用機械	14 769 908	12.4	10 323 344	4 446 564	2 488 835	△ 19.1	1 029 914	1 066 660	324 195
27 業務用機械	4 879 537	5.9	3 200 025	1 679 512	674 527	△ 2.8	178 019	318 098	158 283
28 電子	25 722 848	3.6	21 934 542	3 788 306	7 771 656	26.2	1 646 694	5 521 906	513 542
29 電気	8 342 563	2.3	5 897 987	2 444 576	1 002 654	△ 37.0	230 785	549 197	201 712
30 情報	12 199 449	27.1	10 271 537	1 927 912	4 045 030	1.7	2 203 465	1 499 421	334 827
31 輸送	10 414 726	△ 0.1	8 237 827	2 176 899	2 370 063	△ 9.2	505 292	1 435 781	406 395
32 その他	3 436 286	△ 12.6	2 738 635	697 651	577 166	18.7	104 221	411 275	56 095

産 業	建 設 仮 勘 定			有形固定資産投資総額			生 産 額		付
	増加額	減少額	差引額 (△は減)	総 額	増減率	1事業所 当たり	総 額	増減率	総 額
	万円	万円	万円	万円	%	万円	万円	%	万円
総 数	15 375 245	15 593 275	△ 218 030	31 433 919	0.3	24 209	453 855 664	△ 5.5	185 927 491
09 食料	972 777	1 055 422	△ 82 645	2 228 592	11.4	12 128	49 211 255	1.5	20 576 824
10 飲料	171 516	178 070	△ 6 554	428 863	2.4	18 215	12 151 602	△ 1.0	3 912 948
11 繊維	114	6 908	△ 6 794	22 207	△ 66.9	3 948	1 117 231	4.7	379 376
12 木材	688	2293	△ 1 605	43 831	△ 56.4	12 577	1 106 283	△ 21.0	237 063
13 家具	-	-	-	62 988	△ 47.5	20 000	1 739 925	0.1	1 030 011
14 紙・パルプ	112 838	116 166	△ 3 328	225 794	6.5	11 773	5 533 761	△ 1.0	1 572 623
15 印刷	-	-	-	217 745	58.5	3 195	4 818 737	△ 2.4	2 231 109
16 化学	217 481	153 116	64 365	361 415	13.3	18 770	7 780 303	△ 4.7	4 411 740
17 石油	-	-	-	X	X	X	X	X	X
18 プラスチック	336 574	189 339	147 235	1 113 367	5.0	12 773	14 074 434	△ 2.1	5 584 203
19 ゴム	22 123	22 762	△ 639	103 994	81.9	6 354	702 156	△ 8.0	409 109
20 皮革	-	1772	△ 1 772	X	X	X	X	X	X
21 窯業	363 960	250 733	113 227	443 410	△ 29.5	31 452	9 790 310	△ 3.8	5 025 776
22 鉄鋼	158 878	260 035	△ 101 157	755 158	35.9	92 596	2 447 022	△ 2.6	835 931
23 非鉄	472 635	670 372	△ 197 737	613 919	28.2	17 735	8 415 087	△ 14.6	2 202 038
24 金属	576 468	608 652	△ 32 184	2 127 145	20.3	14 738	26 628 065	0.3	9 995 197
25 はん用機械	1 762 039	1 632 964	129 075	3 983 562	1.5	57 727	34 308 877	△ 13.4	13 591 399
26 生産用機械	1 724 447	838 267	886 180	3 375 015	0.0	19 970	56 240 813	△ 10.2	17 850 819
27 業務用機械	184 688	177 143	7 545	682 072	△ 2.5	9 209	21 035 838	0.9	11 843 427
28 電子	4 674 664	4 332 011	342 653	8 114 309	16.7	45 151	65 115 590	△ 9.1	23 744 609
29 電気	483 305	634 999	△ 151 694	850 960	△ 45.1	17 231	27 228 425	△ 10.3	11 618 339
30 情報	2 055 156	3 459 035	△1 403 879	2 641 151	△ 23.5	88 545	56 785 592	0.0	32 820 648
31 輸送	846 737	791 284	55 453	2 425 516	△ 18.6	30 413	36 756 643	△ 4.2	12 460 976
32 その他	238 157	211 932	26 225	603 391	25.6	14 132	10 581 705	△ 9.1	3 482 817

在庫額、有形固定資産、生産額、付加価値額、現金給与率、原材料率及び付加価値率

定 資 産											産 業
除 却 額					減価償却額		年 末 現 在 高				
土地	総額	増減率	建物・ その他	土地	総額	増減率	総額	増減率	建物・ その他	土地	
万円	万円	%	万円	万円	万円	%	万円	%	万円	万円	
560 192	2 108 670	△ 17.3	1 833 854	274 816	18 651 408	1.5	153 672 860	7.1	118 233 270	35 439 590	09 10 11 12 13 14 15 16 17 18 19 20 21 22 23 24 25 26 27 28 29 30 31 32
64 454	215 210	41.4	198 933	16 277	1 422 820	△ 1.5	15 312 096	0.3	12 170 370	3 141 726	
20 156	16 979	351.7	12 778	4 201	358 434	2.9	4 064 904	0.2	2 818 833	1 246 071	
-	1 503	△ 54.2	1 503	-	33 710	△ 17.1	435 263	△ 6.0	243 462	191 801	
19275	73 154	X	68 574	4 580	44 797	X	402 183	△ 25.7	282 075	120 108	
-	59	△ 95.7	59	-	81 190	18.4	617 665	△ 12.5	462 370	155 295	
-	35 851	67.1	12 465	23386	185 445	△ 12.1	1 831 891	4.9	1 555 280	276 611	
10 819	11 271	△ 16.7	4 691	6 580	203 755	13.0	1 992 119	4.6	1 323 002	669 117	
31 743	48 385	△ 14.6	38 975	9 410	232 543	18.3	3 751 205	12.0	2 801 001	950 204	
-	X	X	X	-	X	X	X	X	X	X	
25 219	97 306	200.3	87 386	9 920	623 864	△ 6.3	5 529 233	12.0	3 840 661	1 688 572	
26 848	989	△ 94.1	989	-	44 067	19.9	538 792	17.2	319 487	219 305	
-	X	X	X	X	X	X	X	X	X	X	
1 667	70 146	△ 70.7	68 273	1 873	336 837	△ 31.2	5 901 017	△ 3.4	3 117 945	2 783 072	
2 720	8 542	△ 45.9	8 542	-	381 546	3.1	1 422 892	44.3	1 168 628	254 264	
974	29 211	50.6	29 211	-	275 349	10.5	2 588 714	22.1	2 024 992	563 722	
114 899	127 691	△ 6.7	119 425	8 266	1 160 849	17.6	9 117 791	15.2	6 645 696	2 472 095	
7 264	191 090	△ 70.6	172 650	18 440	1 595 420	16.6	14 202 293	14.5	10 783 981	3 418 312	
68 066	128 556	△ 43.7	106 465	22 091	1 409 211	△ 11.8	15 720 976	9.3	11 228 437	4 492 539	
20 127	43 483	△ 53.3	33 791	9 692	565 972	△ 3.5	4 944 609	7.0	3 254 662	1 689 947	
89 514	522 082	13.8	426 333	95 749	4 856 821	△ 4.0	28 115 601	10.4	24 333 530	3 782 071	
20 960	72 366	△ 27.1	34 093	38 273	908 843	13.7	8 364 008	△ 5.5	5 936 745	2 427 263	
7 317	164 712	44.3	163 709	1 003	1 720 919	20.8	14 358 848	19.3	12 424 622	1 934 226	
22 595	154 633	△ 5.3	154 633	-	1 709 620	1.0	10 920 536	△ 2.4	8 721 042	2 199 494	
5 575	90 332	232.9	90 332	-	485 192	△ 1.6	3 437 928	△ 11.8	2 734 702	703 226	

加 価 値 額		現 金 給与率	原材料率	付 加 価値率	産 業
増減率	従業者 1人当たり				
%	万円	%	%	%	
△ 5.8	1 171	14.3	62.0	34.5	
5.1	1 214	11.9	56.2	40.9	09
0.4	1 597	9.4	65.2	31.9	10
△ 12.5	315	26.7	64.1	33.0	11
△ 36.5	670	12.3	74.1	21.8	12
△ 1.7	1 510	15.5	35.9	59.5	13
△ 12.5	1 087	9.7	73.4	23.8	14
△ 2.4	900	21.0	48.6	47.1	15
△ 10.7	3 047	9.8	40.0	57.0	16
X	X	X	X	X	17
△ 2.6	821	18.0	57.0	38.7	18
△ 7.7	515	27.7	57.7	38.2	19
X	X	X	X	X	20
△ 5.6	2 465	11.2	47.4	49.3	21
△ 0.6	940	17.1	52.7	32.5	22
△ 8.4	850	13.9	70.4	26.3	23
△ 1.3	1 042	16.9	58.2	37.4	24
△ 16.8	1 101	19.8	58.5	37.2	25
△ 12.2	1 030	14.1	67.2	30.4	26
△ 9.0	1 183	13.4	66.7	31.8	27
△ 11.0	902	19.6	59.4	33.7	28
△ 11.2	986	17.4	62.1	35.2	29
3.3	2 368	7.9	67.4	31.0	30
△ 5.1	960	17.1	61.3	34.0	31
△ 4.8	844	18.9	64.6	31.1	32

第10表 産業中分類別 事業所数、敷地面積  
(従業員30人以上の事業所)

産 業 別	事業 所数	敷 地 面 積	
			1事業所 当たり
		㎡	㎡
総 数	1 303	25 711 760	19 733
09 食 料	169	2 257 511	13 358
10 飲 料	22	1 007 400	45 791
11 織 維	16	220 487	13 780
12 木 材	7	115 336	16 477
13 家 具	6	227 466	37 911
14 紙・ハ°ルフ°	20	388 746	19 437
15 印 刷	40	283 856	7 096
16 化 学	18	490 008	27 223
17 石 油	1	X	X
18 プ°ラステック	85	1 265 320	14 886
19 ゴ ム	9	98 875	10 986
20 皮 革	4	X	X
21 窯 業	19	1 856 289	97 699
22 鉄 鋼	6	152 057	25 343
23 非 鉄	26	554 051	21 310
24 金 属	118	1 656 916	14 042
25 はん用機械	69	2 168 165	31 423
26 生産用機械	177	3 169 018	17 904
27 業務用機械	76	1 086 603	14 297
28 電 子	150	3 512 287	23 415
29 電 気	93	1 840 332	19 789
30 情 報	38	919 643	24 201
31 輸 送	95	1 707 104	17 970
32 そ の 他	39	678 852	17 406

第11表 産業中分類別 1日当たり総用水量、水源別用水量  
(従業員30人以上の事業所)

産 業 別	総用水量	水 源 別 用 水 量		
		上水道	井戸水	その他の 淡水
	㎡	㎡	㎡	㎡
総 数	253 197	47 636	196 762	8 799
09 食 料	58 321	7 489	47 822	3 010
10 飲 料	36 001	526	35 412	63
11 織 維	650	101	549	-
12 木 材	780	709	71	-
13 家 具	625	42	583	-
14 紙・ハ°ルフ°	15 560	355	15 205	-
15 印 刷	668	629	39	-
16 化 学	6 381	615	5 766	-
17 石 油	X	-	X	-
18 プ°ラステック	10 304	1 938	7 710	656
19 ゴ ム	298	129	169	-
20 皮 革	X	5	X	12
21 窯 業	14 829	470	14 359	-
22 鉄 鋼	2 283	94	2 189	-
23 非 鉄	2 292	596	1 696	-
24 金 属	16 587	3 312	13 111	164
25 はん用機械	7 517	1 446	4 986	1 085
26 生産用機械	2 753	2 019	730	4
27 業務用機械	3 410	1 842	1 264	304
28 電 子	46 663	17 759	25 709	3 195
29 電 気	3 036	1 588	1 152	296
30 情 報	3 712	1 520	2 182	10
31 輸 送	17 147	3 197	13 950	-
32 そ の 他	3 139	1 255	1 884	-

第12表 市町村別 事業所数、敷地面積(従業員30人以上の事業所)

市町村別	事業所数	敷地面積	市町村別	事業所数	敷地面積	市町村別	事業所数	敷地面積	市町村別	事業所数	敷地面積
		㎡			㎡			㎡			㎡
総 計	1 303	25 711 760									
長 野 市	124	1 623 247	東 御 市	25	667 110	宮 田 村	16	254 021	山 形 村	2	X
松 本 市	81	1 465 773	安曇野市	68	1 283 548	松 川 町	13	218 894	朝 日 村	2	X
上 田 市	106	2 323 565	佐久穂町	4	35 713	高 森 町	10	130 588	筑 北 村	1	X
岡 谷 市	60	533 761	南 牧 村	1	X	阿 南 町	4	38 261	池 田 町	7	103 939
飯 田 市	73	1 224 210	軽井沢町	2	X	阿 智 村	7	129 083	松 川 村	7	123 530
諏 訪 市	41	269 255	御代田町	10	267 666	根 羽 村	1	X	白 馬 村	1	X
須 坂 市	33	530 130	立 科 町	4	60 131	下 條 村	3	147 201	坂 城 町	33	707 418
小 諸 市	23	609 730	長 和 町	2	X	泰 阜 村	2	X	小 布 施 町	4	52 876
伊 那 市	38	1 188 728	青 木 村	4	66 084	喬 木 村	6	41 110	高 山 村	6	160 956
駒ヶ根市	42	1 262 839	下諏訪町	9	83 091	豊 丘 村	7	152 531	山ノ内町	1	X
中 野 市	28	467 818	富士見町	13	593 469	上 松 町	4	67 825	木 島 平 村	1	X
大 町 市	16	1 160 143	原 村	3	33 635	南 木 曾 町	2	X	信 濃 町	4	319 409
飯 山 市	8	196 487	辰 野 町	22	474 779	木 曾 町	4	47 610	飯 綱 町	5	118 218
茅 野 市	61	1 357 607	箕 輪 町	36	614 255	木 祖 村	1	X	小 川 村	1	X
塩 尻 市	43	1 176 483	飯 島 町	15	415 736	王 滝 村	1	X			
佐 久 市	76	1 079 988	南箕輪村	16	452 851	大 桑 村	3	87 330			
千 曲 市	54	784 663	中 川 村	2	X	麻 績 村	1	X			

(注) 該当事業所のない市町村は表記していない。



第13表 市町村別 1日当たり総用水量、水源別用水量(従業者30人以上の事業所)

市町村別	事業 所数	総用水量	水 源 別 用 水 量			市町村別	事業 所数	総用水量	水 源 別 用 水 量		
			上水道	井戸水	その他の 淡水				上水道	井戸水	その他の 淡水
		m <sup>3</sup>	m <sup>3</sup>	m <sup>3</sup>	m <sup>3</sup>			m <sup>3</sup>	m <sup>3</sup>	m <sup>3</sup>	m <sup>3</sup>
総計	1 303	253 197	47 636	196 762	8 799						
長野市	124	38 581	6 279	32 296	6	中川村	2	X	X	-	-
松本市	81	38 500	1 812	36 688	-	宮田村	16	851	95	736	20
上田市	106	9 587	4 295	2 185	3 107	松川町	13	767	252	515	-
岡谷市	60	2 540	1 035	1 505	-	高森町	10	113	69	44	-
飯田市	73	7 497	868	6 605	24	阿南町	4	26	22	4	-
諏訪市	41	1 580	1 574	6	-	阿智村	7	420	414	6	-
須坂市	33	4 411	665	3 743	3	根羽村	1	X	X	-	-
小諸市	23	2 003	1 305	692	6	下條村	3	957	98	84	775
伊那市	38	7 831	1 607	6 223	1	泰阜村	2	X	X	-	-
駒ヶ根市	42	3 090	465	2 563	62	喬木村	6	156	155	1	-
中野市	28	5 266	2 870	2 396	-	豊丘村	7	260	44	216	-
大町市	16	23 111	102	23 008	1	上松町	4	105	99	6	-
飯山市	8	629	331	298	-	南木曽町	2	X	X	-	X
茅野市	61	5 943	4 849	1 094	-	木曽町	4	219	33	186	-
塩尻市	43	6 520	2 280	4 239	1	木祖村	1	X	X	-	-
佐久市	76	3 694	3 176	518	-	王滝村	1	X	X	-	-
千曲市	54	21 835	1 625	19 614	596	大桑村	3	398	328	70	-
東御市	25	2 545	787	1 098	660	麻績村	1	X	X	-	-
安曇野市	68	32 029	1 225	30 525	279	山形村	2	X	X	X	-
佐久穂町	4	113	10	103	-	朝日村	2	X	X	-	-
南牧村	1	X	-	X	-	筑北村	1	X	X	-	-
軽井沢町	2	X	X	-	-	池田町	7	489	37	452	-
御代田町	10	797	501	296	-	松川村	7	518	18	500	-
立科町	4	206	146	60	-	白馬村	1	X	X	-	-
長和町	2	X	X	X	-	坂城町	33	3 444	1 344	2 095	5
青木村	4	19	19	-	-	小布施町	4	200	198	2	-
下諏訪町	9	179	71	108	-	高山村	6	114	104	10	-
富士見町	13	5 615	3 927	1 688	-	山ノ内町	1	X	X	-	-
原村	3	618	18	600	-	木島平村	1	X	X	X	-
辰野町	22	5 717	507	4 404	806	信濃町	4	177	177	-	-
箕輪町	36	3 627	710	2 917	-	飯綱町	5	586	152	434	-
飯島町	15	2 944	448	2 496	-	小川村	1	X	X	-	-
南箕輪村	16	4 301	148	1 766	2 387						

(注) 該当事業所のない市町村は表記していない。

第14表 品目別 産業中分類別 製造品出荷額及び加工賃収入額（従業者4人以上の事業所）

		製造品出荷額、 加工賃収入額	構成比	前年比	品目群		構成比	前年比
		万円	%	%			%	%
総	数	519 640 378	100.0	△ 4.5				
09	食料	56 170 001	10.8	0.8	21 窯業	14 048 322	2.7	△ 2.1
10	飲料	13 878 546	2.7	△ 0.5	22 鉄鋼	4 175 427	0.8	△ 6.7
11	繊維	1 706 470	0.3	4.6	23 非鉄	12 506 785	2.4	△ 6.7
12	木材	2 715 439	0.5	△ 6.9	24 金属	33 978 939	6.5	△ 1.2
13	家具	2 269 369	0.4	△ 0.4	25 はん用機械	34 951 710	6.7	△ 13.3
14	紙・パルプ	6 961 120	1.3	△ 1.3	26 生産用機械	71 449 571	13.7	△ 7.9
15	印刷	6 860 304	1.3	△ 1.6	27 業務用機械	22 186 569	4.3	△ 0.2
16	化学	9 410 538	1.8	△ 7.4	28 電子	66 299 363	12.8	△ 8.5
17	石油	734 558	0.1	△ 0.3	29 電気	32 895 764	6.3	△ 6.7
18	プラスチック	18 234 159	3.5	△ 3.3	30 情報	49 931 592	9.6	1.1
19	ゴム	1 066 024	0.2	2.6	31 輸送	44 614 958	8.6	△ 1.9
20	皮革	293 278	0.1	△ 7.3	32 その他	12 301 572	2.4	△ 7.3

第15表 品目別 製造品出荷額上位100（従業者4人以上の事業所）

順位	品目番号	製 造 品 名	製造品出荷額	産出事 業所数
			万円	
1	301315	無線応用装置	22 782 920	10
2	311314	自動車用内燃機関の部分品・取付具・附属品	12 924 422	55
3	284111	リジッドプリント配線板	11 777 814	19
4	311329	その他の自動車部品（二輪自動車部品を含む）	10 437 243	51
5	262111	ショベル系掘さく機	10 340 630	7
6	289929	他に分類されない電子部品・デバイス・電子回路	8 608 471	55
7	311316	懸架・制動装置部品	8 103 668	45
8	94111	味そ（粉味そを含む）	7 008 421	58
9	284212	モジュール実装基板	6 700 739	5
10	X	X	X	2
11	291121	直流・交流小形電動機（3W以上70W未満）	6 490 676	21
12	244111	鉄骨	6 482 814	46
13	99939	その他の製造食料品	5 383 479	106
14	245211	打抜・プレス機械部分品（機械仕上げをしないもの）	5 311 554	105
15	X	X	X	1
16	101112	ジュース	4 999 155	31
17	265311	射出成形機	4 414 560	14
18	303411	印刷装置	4 352 909	5
19	151111	オフセット印刷物（紙に対するもの）	4 337 637	136
20	267121	半導体製造装置の部分品・取付具・附属品	4 227 777	112
21	165211	医薬品製剤（医薬部外品製剤を含む）	4 119 801	11
22	284211	プリント配線実装基板	4 010 321	31
23	183211	自動車用プラスチック製品	3 995 248	74
24	323111	ウォッチ（ムーブメントを含む）	3 923 631	4
25	259214	一般用バルブ・コック	3 745 761	8
26	269419	その他のロボット	3 698 102	9
27	252314	油圧バルブ	3 588 209	11
28	145311	段ボール箱	3 564 287	56
29	266111	数値制御旋盤	3 507 930	4
30	183319	その他の工業用プラスチック製品	3 485 264	88
31	297112	電気測定器	3 362 178	12
32	265319	その他のプラスチック加工機械、同附属装置（手動式を含む）	3 332 061	19
33	91412	チーズ	3 322 738	9
34	249213	線ばね	3 320 372	22
35	311315	駆動・伝導・操縦装置部品	3 311 894	46
36	253111	変速機	3 159 095	11
37	266311	金属工作機械の部分品・取付具・附属品	3 133 584	120
38	X	X	X	1
39	X	X	X	1
40	269211	プラスチック用金型	2 841 968	90
41	269311	真空ポンプ	2 826 458	5

第15表 品目別 製造品出荷額上位100（従業者4人以上の事業所）

順位	品目番号	製 造 品 名	製造品出荷額	産出事 業所数
			万円	
42	282111	抵抗器	2 824 491	26
43	99311	豆腐、しみ豆腐、油揚げ類	2 634 209	28
44	275113	顕微鏡、拡大鏡	2 630 913	7
45	303321	外部記憶装置の部分品・取付具・附属品	2 612 841	3
46	282112	固定コンデンサ	2 538 339	14
47	311317	シャシー部品、車体部品	2 491 016	20
48	285121	コントロールユニット	2 410 847	4
49	233112	黄銅伸銅品	2 402 465	3
50	266129	その他の金属工作機械	2 385 225	13
51	301313	その他の移動局通信装置	2 380 151	9
52	284119	その他の電子回路基板	2 356 944	3
53	99811	レトルト食品	2 307 686	7
54	289912	水晶振動子（時計用を除く）	2 281 481	4
55	269919	その他の生産用機械器具	2 212 577	50
56	212211	生コンクリート	2 199 167	71
57	274111	医療用機械器具、同装置	2 197 565	30
58	252331	空気圧機器（空気圧ユニット機器を含む）	2 075 589	5
59	91311	処理牛乳	2 049 793	9
60	313419	その他の船用機関	2 014 764	3
61	X	X	X	1
62	229111	鉄鋼切断品（溶断を含む）	1 949 647	19
63	293212	換気扇	1 938 649	3
64	93129	その他の農産保存食料品	1 927 888	47
65	99212	和風めん	1 893 497	49
66	259511	ピストンリング	1 886 986	7
67	267112	組立用装置	1 877 850	22
68	91111	部分肉、冷凍肉（ブロイラーを除く）	1 867 779	15
69	252332	空気圧機器の部分品・取付具・附属品	1 861 491	28
70	183111	電気機械器具用プラスチック製品	1 843 869	54
71	303412	印刷装置の部分品・取付具・附属品	1 817 378	15
72	97212	和生菓子	1 807 847	89
73	252321	油圧機器の部分品・取付具・附属品	1 794 291	28
74	297111	電気計器	1 779 235	5
75	97919	他に分類されない菓子	1 744 037	25
76	269111	プレス用金型	1 735 826	88
77	91212	肉製品	1 719 164	13
78	93211	野菜漬物（果実漬物を含む）	1 688 336	75
79	244519	その他の建築用金属製品	1 672 685	18
80	X	X	X	2
81	269929	他に分類されない生産用機械器具の部分品・取付具・附属品	1 659 544	81
82	239931	非鉄金属くず	1 606 743	164
83	X	X	X	2
84	289919	他に分類されない通信機械器具の部分品・附属品	1 547 598	26
85	285919	他に分類されないユニット部品	1 536 072	5
86	272112	自動車整備・サービス機器	1 513 329	3
87	X	X	X	2
88	253322	コンベヤ	1 491 420	5
89	253511	冷凍機	1 459 426	3
90	244219	その他の建設用金属製品	1 455 011	24
91	101114	茶系飲料	1 441 448	6
92	94911	香辛料（練製のものを含む）	1 439 733	4
93	261119	その他の整地用機器	1 438 326	5
94	97911	あめ菓子	1 434 125	8
95	232211	アルミニウム再生地金、アルミニウム合金	1 424 668	6
96	96111	精米（砕精米を含む）	1 371 201	9
97	225111	機械用鋳鉄铸件	1 365 801	8
98	252313	油圧シリンダ	1 355 643	5
99	313421	船用機関の部分品・取付具・附属品	1 319 660	20
100	266126	専用機	1 314 798	14

（注） 本表では、賃加工品目は除外しています。

第16表 品目別 製造品出荷額、加工賃収入額及び産出事業所数（従業者4人以上の事業所）

品目番号	製 造 品 、 賃 加 工 品 名	単位	数 量	製造品出荷額、 加工賃収入額	産出事 業所数
				万円	
09	食料品			56 170 001	1 175
91111	部分肉、冷凍肉（ブロイラーを除く）			1 867 779	15
91191	部分肉、冷凍肉（ブロイラーを除く）（賃加工）			17 388	4
91212	肉製品			1 719 164	13
91291	肉加工品（賃加工）			X	2
91311	処理牛乳			2 049 793	9
91312	乳飲料、乳酸菌飲料			225 526	5
91391	処理牛乳・乳飲料（賃加工）			X	1
91411	バター	トン	12	1 215	3
91412	チーズ	トン	21 987	3 322 738	9
91413	クリーム	トン	X	X	2
91414	アイスクリーム			242 815	7
91419	その他の乳製品			771 259	11
91491	乳製品（処理牛乳・乳飲料を除く）（賃加工）			X	2
91911	ブロイラー加工品（解体品を含む）			X	2
91919	他に分類されない畜産食料品			53 985	3
91991	その他の畜産食料品（賃加工）			X	1
92119	その他の水産缶詰・瓶詰			X	1
92211	寒天	キログラム	2 276 764	834 512	9
92212	海藻加工品			93 934	5
92291	海藻加工（賃加工）			32 506	3
92411	塩干・塩蔵品			X	1
92611	冷凍水産食品			X	2
92911	素干・煮干			X	1
92919	他に分類されない水産食料品			45 480	7
92921	水産食料品副産物			X	1
92991	その他の水産食料品（賃加工）			X	2
93111	野菜缶詰（瓶詰・つぼ詰を含む）			261 376	14
93112	果実缶詰（瓶詰・つぼ詰を含む）			118 051	5
93119	その他の缶詰（瓶詰・つぼ詰を含む）			698 285	12
93121	冷凍野菜・果実			27 433	3
93129	その他の農産保存食料品			1 927 888	47
93191	野菜缶詰・果実缶詰・農産保存食料品（賃加工）			23 869	16
93211	野菜漬物（果実漬物を含む）			1 688 336	75
93291	野菜漬物（賃加工）			13 179	7
94111	味そ（粉味そを含む）	トン	217 999	7 008 421	58
94191	味そ（賃加工）			11 298	14
94211	しょう油、食用アミノ酸（粉しょう油、固形しょう油を含む）	キロリットル	2 927	59 057	18
94319	その他のソース類			548 825	9
94391	ソース（賃加工）			6 529	3
94411	食酢	キロリットル	18 006	294 068	6
94491	食酢（賃加工）			X	2
94911	香辛料（練製のものを含む）			1 439 733	4
94912	ルウ類			X	1
94919	他に分類されない調味料			356 993	18
94991	その他の調味料（賃加工）			61 965	3
96111	精米（砕精米を含む）	トン	43 385	1 371 201	9
96112	精麦	トン	X	X	1
96113	精米・精麦かす			17 596	6
96191	精米・精麦（賃加工）			12 593	6
96211	小麦粉	トン	20 784	259 581	4
96212	小麦製粉かす			X	1
96291	小麦粉（賃加工）			X	1
96919	他に分類されない精穀・製粉品			1 079 055	20
96991	その他の精穀・製粉品（賃加工）			2 408	6
97111	食パン			230 231	29
97112	菓子パン（イーストドーナッツを含む）			546 734	33
97191	パン（賃加工）			25 586	15
97211	洋生菓子			1 168 996	55
97212	和生菓子			1 807 847	89
97291	生菓子（賃加工）			459	3
97311	ビスケット類、干菓子			1 126 009	35
97411	米菓			28 125	6
97911	あめ菓子			1 434 125	8
97912	チョコレート類			636 831	8
97919	他に分類されない菓子			1 744 037	25
98129	その他の動植物油脂			X	1
98219	その他の食用油脂			X	2
99211	即席めん類			X	1
99212	和風めん			1 893 497	49
99213	洋風めん			73 909	4

第16表 品目別 製造品出荷額、加工賃収入額及び産出事業所数（従業者4人以上の事業所）

品目番号	製 造 品 、 賃 加 工 品 名	単位	数 量	製造品出荷額、 加工賃収入額	産出事 業所数
				万円	
99214	中華めん			387 313	27
99291	めん類（賃加工）			6 054	10
99311	豆腐、しみ豆腐、油揚げ類			2 634 209	28
99391	豆腐・油揚（賃加工）			X	2
99411	あん類			59 469	5
99511	冷凍調理食品			870 598	17
99611	そう（惣）菜			1 313 474	34
99691	そう（惣）菜（賃加工）			X	2
99711	すし、弁当、おにぎり			1 188 137	19
99712	調理パン、サンドイッチ			190 572	15
99791	すし・弁当・調理パン（賃加工）			X	2
99811	レトルト食品			2 307 686	7
99911	イースト	トン	X	X	1
99919	その他の酵母剤			115 693	7
99921	こうじ、種こうじ、麦芽			4 285	6
99932	バナナ熟成加工			X	1
99933	切餅、包装餅（和生菓子を除く）			12 229	9
99934	栄養補助食品（錠剤、カプセル等の形状のもの）			X	1
99939	その他の製造食料品			5 383 479	106
99991	他に分類されない食料品（賃加工）			151 760	23
10	飲料・たばこ・飼料			13 878 546	314
101111	炭酸飲料			X	2
101112	ジュース			4 999 155	31
101113	コーヒー飲料（ミルク入りを含む）			X	2
101114	茶系飲料			1 441 448	6
101115	ミネラルウォーター			1 001 100	14
101119	その他の清涼飲料			851 225	15
101191	清涼飲料（賃加工）			1 642 519	17
102111	果実酒	キロリットル	5 366	475 063	21
102191	果実酒（賃加工）			X	1
102211	ビール	キロリットル	8 037	509 937	5
102212	発泡酒	キロリットル	X	X	2
102311	清酒（濁酒を含む）	キロリットル	10 394	984 599	62
102312	清酒かす			25 087	56
102391	清酒（賃加工）			X	2
102412	焼酎	キロリットル	880	56 125	22
102413	合成清酒	キロリットル	X	X	1
102414	ウイスキー	キロリットル	X	X	1
102415	味りん（本直しを含む）	キロリットル	X	X	1
102419	その他の蒸留酒・混成酒			964 302	25
102491	蒸留酒・混成酒（賃加工）			X	2
103112	緑茶（仕上茶）	キログラム	280 852	88 670	3
103113	紅茶（仕上茶）	キログラム	X	X	1
103211	コーヒー			X	1
104111	人造氷	トン	X	X	2
106111	配合飼料			115 480	4
106112	ペット用飼料			X	1
106191	配合飼料（賃加工）			X	2
106211	単体飼料			63 252	4
106291	単体飼料（賃加工）			X	1
106311	有機質肥料			15 480	5
106391	有機質肥料（賃加工）			X	2
11	繊維工業品			1 706 470	158
111111	製糸	トン	X	X	1
111191	製糸（賃加工）			X	1
111229	その他の化学繊維			X	1
111311	炭素繊維	トン	X	X	1
111411	純綿糸（落綿糸を含む）	トン	X	X	1
111412	混紡綿糸（落綿糸を含む）	トン	X	X	1
111791	ねん糸（賃加工）			X	1
112112	かなきん、粗布、てんじく、細布、ネル			X	2
112129	その他の綿広幅糸染織物	千平方メートル	X	X	1
112229	その他の絹小幅織物	千平方メートル	9	7 551	4
113391	横編ニット生地（半製品を含む）（賃加工）			5 450	5
114592	絹織物手加工染色・整理（賃加工）			X	1
114612	合成繊維糸染・その他の糸染			X	1
114692	合成繊維糸・その他の糸染整理（賃加工）			X	1
115119	その他の繊維製ロープ・コード・トワイン（麻を含む）			X	1
115311	漁網以外の網地			X	1

第16表 品目別 製造品出荷額、加工賃収入額及び産出事業所数（従業者4人以上の事業所）

品目番号	製 造 品 、 賃 加 工 品 名	単位	数 量	製造品出荷額、 加工賃収入額	産出事 業所数
				万円	
115711	プレスフェルト生地（ニードルを含む）、不織布（乾式）	トン	X	X	1
115712	プレスフェルト製品			X	1
115791	フェルト・不織布（賃加工）			X	1
115811	上塗りした織物、防水した織物			X	1
115912	ふとん綿（中入綿を含む）	トン	72	3 794	3
115919	他に分類されない繊維粗製品			X	1
115991	その他の繊維粗製品（製綿を含む）（賃加工）			X	1
116112	織物製成人男子・少年用背広服ズボン（替えズボンを含む）	点	X	X	1
116114	織物製成人男子・少年用制服上衣・オーバーコート類	点	X	X	1
116191	織物製成人男子・少年服（賃加工）			90 995	9
116211	織物製成人女子・少女用ワンピース・スーツ上衣（ブレザー、ジャンパー等を含む）	点	28 607	25 329	3
116212	織物製成人女子・少女用スカート・ズボン	点	X	X	2
116213	織物製成人女子・少女用ブラウス	ダース	X	X	2
116214	織物製成人女子・少女用オーバー・レインコート	着	X	X	2
116291	織物製成人女子・少女服（賃加工）			25 601	4
116311	織物製乳幼児服	着	X	X	1
116411	織物製ワイシャツ	ダース	X	X	2
116491	織物製シャツ（賃加工）			11 107	3
116511	織物製事務用・作業用・衛生用衣服			10 978	4
116591	織物製事務用・作業用・衛生用・スポーツ用衣服（賃加工）			12 761	4
116592	織物製学校服（賃加工）			X	1
116711	ニット製アウターシャツ類	デカ	X	X	2
116791	ニット製アウターシャツ類（賃加工）			X	1
116811	ニット製成人男子・少年用セーター・カーディガン・ベスト類	デカ	1 209	5 717	4
116812	ニット製成人女子・少女用セーター・カーディガン・ベスト類	デカ	31 889	153 260	9
116891	セーター類（賃加工）			65 167	6
116911	ニット製スポーツ上衣	デカ	X	X	1
116991	その他の外衣・シャツ（賃加工）			X	1
118111	既製和服・帯（縫製加工されたもの）			X	1
118211	ネクタイ（ニット製を含む）	千本	1	X	1
118311	スカーフ・マフラー（ニット製を含む）	千ダース	1	X	1
118411	ソックス	千足	6 023	147 801	3
118491	靴下（賃加工）			X	2
118611	織物製帽子			X	2
118619	その他の帽子（フェルト製、ニット製、帽体を含む）			X	1
118913	繊維製履物			X	1
118919	その他の衣服・繊維製身の回り品（ニット製を含む）			X	2
118991	他に分類されない衣服・繊維製身の回り品（毛皮製を含む）（賃加工）			X	2
119111	ふとん（羊毛ふとんを含む）			X	1
119112	羽毛ふとん			X	1
119119	その他の寝具（毛布を除く）			107 305	4
119191	寝具（賃加工）			X	2
119411	綿帆布製品			10 186	6
119412	合成繊維帆布製品			65 182	10
119419	その他の繊維製帆布製品			6 556	6
119491	帆布製品（賃加工）			2 578	3
119511	繊維製袋			X	2
119819	その他の衛生医療用繊維製品			X	1
119919	他に分類されない繊維製品（ニット製を含む）			306 903	8
119991	他に分類されない繊維製品（賃加工）			X	2
12	木材・木製品			2 715 439	277
121111	板類	立方メートル	11 716	70 477	30
121112	ひき割類	立方メートル	5 740	32 027	22
121113	ひき角類	立方メートル	17 893	110 886	23
121114	箱材、荷造用仕組材			52 786	14
121119	その他の製材製品			120 799	16
121121	木材の素材（製材工場からのもの）			237 751	13
121122	製材くず			1 356	18
121191	一般製材（賃加工）			8 374	11
121311	木材チップ			100 271	26
121919	他に分類されない特殊製材品			31 510	4
121991	その他の特殊製材（賃加工）			X	1
122111	造作材（建具を除く）			368 741	19
122191	造作材（賃加工）			3 334	4
122211	普通合板			X	1
122212	特殊合板（集成材を除く）			X	1
122311	集成材			42 031	3
122391	集成材（賃加工）			X	2
122411	住宅建築用木製組立材料			576 498	7
122491	建築用木製組立材料（賃加工）			X	2

**第16表 品目別 製造品出荷額、加工賃収入額及び産出事業所数（従業者4人以上の事業所）**

品目番号	製 造 品 、 賃 加 工 品 名	単位	数 量	製造品出荷額、 加工賃収入額	産出事 業所数
				万円	
	122711 銘板、銘木、床柱			X	1
	122811 床板			585 006	12
	122891 床板（賃加工）			X	2
	123211 木箱			51 813	8
	123212 折箱			5 687	3
	123213 取枠、巻枠（木製ドラムを含む）			86 965	3
	123312 おけ類			31 263	3
	129111 薬品処理木材			X	2
	129191 木材薬品処理（賃加工）			X	1
	129911 柄、引手、つまみ、握り、台木、これらの類似品			X	1
	129912 木製台所用品			26 688	10
	129913 はし（木・竹製）			X	2
	129919 その他の木製品			73 619	10
	129991 他に分類されない木製品（塗装を含む）（賃加工）			X	2
<b>13</b>	<b>家具・装備品</b>			<b>2 269 369</b>	<b>165</b>
	131111 木製机・テーブル・いす			151 184	25
	131112 木製流し台・調理台・ガス台（キャビネットが木製のもの）			163 143	9
	131113 たんす			9 073	4
	131114 木製棚・戸棚			93 901	26
	131115 木製音響機器用キャビネット			X	1
	131116 木製ベッド			X	2
	131119 その他の木製家具（漆塗りを除く）			50 792	20
	131191 木製家具（塗装を含む）（賃加工）			36 268	7
	131211 金属製机・テーブル・いす			1 183 313	6
	131214 金属製流し台・調理台・ガス台（キャビネットが金属製のもの）			X	1
	131215 金属製棚・戸棚			280 842	4
	131219 その他の金属製家具			X	2
	131291 金属製家具（塗装を含む）（賃加工）			3 681	4
	132111 宗教用具			16 505	5
	132191 宗教用具（賃加工）			X	2
	133111 建具（金属製を除く）			126 120	30
	133191 建具（塗装を含む）（賃加工）			X	1
	139111 事務所用・店舗用装備品			59 358	7
	139191 事務所用・店舗用装備品（賃加工）			X	1
	139212 びょうぶ、衣こう、すだれ、ついたて（掛軸、掛地図を含む）等			X	1
	139291 窓用・扉用日よけ・日本びょうぶ等（賃加工）			X	1
	139311 鏡縁・額縁			X	2
	139391 鏡縁・額縁（賃加工）			X	1
	139919 他に分類されない家具・装備品			56 713	3
<b>14</b>	<b>パルプ・紙・紙加工品</b>			<b>6 961 120</b>	<b>186</b>
	142211 外装用ライナ（段ボール原紙）	トン	X	X	1
	142219 その他の板紙			X	2
	143211 段ボール（シート）	千平方メートル	121 476	792 576	13
	143291 段ボール（賃加工）			114 021	3
	143391 壁紙・ふすま紙（賃加工）			X	2
	144191 事務用・学用紙製品（賃加工）			X	1
	144211 祝儀用品			158 902	10
	144219 その他の日用紙製品			X	1
	144919 その他の紙製品			135 055	4
	144991 その他の紙製品（賃加工）			X	1
	145111 重包装紙袋	千袋	X	X	2
	145211 角底紙袋			X	1
	145311 段ボール箱			3 564 287	56
	145391 段ボール箱（賃加工）			17 972	14
	145411 印刷箱			121 308	21
	145412 簡易箱			19 219	15
	145413 貼箱			47 360	17
	145419 その他の紙器			X	2
	145491 紙器（賃加工）			13 774	9
	149959 他に分類されないパルプ・紙・紙加工品			579 333	9
	149991 その他のパルプ・紙・紙加工品（賃加工）			X	1
	149992 紙裁断（賃加工）			X	1
<b>15</b>	<b>印刷・関連連品</b>			<b>6 860 304</b>	<b>313</b>
	151111 オフセット印刷物（紙に対するもの）			4 337 637	136
	151191 オフセット印刷（紙に対するもの）（賃加工）			368 318	25
	151211 とつ版印刷物（紙に対するもの）			117 358	16
	151212 おう版印刷物（紙に対するもの）			X	2
	151291 オフセット印刷以外の印刷（紙に対するもの）（賃加工）			18 073	3

第16表 品目別 製造品出荷額、加工賃収入額及び産出事業所数（従業者4人以上の事業所）

品目番号	製 造 品 、 賃 加 工 品 名	単位	数 量	製造品出荷額、 加工賃収入額	産出事 業所数
				万円	
151311	紙以外のものに対する印刷物			891 058	29
151391	紙以外のものに対する印刷（賃加工）			118 038	19
152111	写真製版（写真植字を含む）			125 289	15
152112	フォトマスク			51 762	3
152114	鉛版			X	1
152191	写真製版（写真植字を含む）（賃加工）			245 546	8
153191	製本（賃加工）			402 862	27
153291	印刷物加工（賃加工）			51 347	25
159191	その他の印刷関連（賃加工）			39 226	4
16	化学工業製品			9 410 538	122
161212	配合肥料			X	1
161291	複合肥料（賃加工）			X	1
162111	か性ソーダ（液体97％換算・固形有姿）	トン	X	X	1
162114	塩酸（35％換算）	トン	X	X	1
162116	次亜塩素酸ナトリウム	トン	X	X	1
162311	酸素ガス（液化酸素を含む）	千立方メートル	X	X	2
162314	炭酸ガス	トン	X	X	1
162315	窒素			X	2
162319	その他の圧縮ガス・液化ガス			X	2
162391	圧縮ガス・液化ガス（賃加工）			X	1
162921	硫酸（100％換算）	トン	X	X	1
162922	硫酸アルミニウム	トン	X	X	2
162932	触媒			X	1
162949	他に分類されない無機化学工業製品			611 685	9
162991	その他の無機化学工業製品（賃加工）			X	2
163516	ポリエチレン	トン	X	X	1
163517	ポリスチレン	トン	X	X	1
163518	ポリプロピレン	トン	X	X	1
163522	メタクリル樹脂	トン	X	X	1
163529	その他のプラスチック	—		X	1
163591	プラスチック（賃加工）			X	2
163949	他に分類されない有機化学工業製品			X	1
164111	脂肪酸（直分、硬分）	トン	X	X	1
164211	浴用石けん（薬用、液状を含む）	トン	X	X	1
164212	洗濯石けん（固型、粉末）	トン	X	X	1
164222	台所用合成洗剤	トン		X	1
164225	工業用合成洗剤	トン	X	X	1
164415	水系合成樹脂塗料	トン	X	X	1
164491	塗料（賃加工）			X	1
164511	一般インキ	トン	X	X	1
164591	印刷インキ（賃加工）			X	2
164691	洗浄剤・磨用剤（賃加工）			X	1
165111	医薬品原末、原液			X	1
165211	医薬品製剤（医薬部外品製剤を含む）			4 119 801	11
165411	生薬・漢方			71 605	3
165491	生薬・漢方（賃加工）			X	1
165511	動物用医薬品			16 078	3
166112	ファンデーション			X	2
166113	おしろい			X	1
166114	口紅、ほお紅、アイシャドー			X	1
166115	クリーム			4 444	3
166116	化粧水			208 321	6
166117	乳液			2 848	4
166119	その他の仕上用・皮膚用化粧品			286 496	5
166191	仕上用・皮膚用化粧品（香水、オーデコロンを含む）（賃加工）			X	2
166211	シャンプー、ヘアリンス			120 159	3
166212	養毛料			19 761	3
166213	整髪料			X	1
166219	その他の頭髪用化粧品			36 416	4
166291	頭髪用化粧品（賃加工）			X	1
166919	その他の化粧品・調整品			11 344	3
166921	歯磨			X	1
169211	殺虫剤			X	2
169221	殺菌剤			X	1
169229	その他の農薬			X	2
169291	農薬（賃加工）			X	1
169919	その他の化学工業製品			1 068 775	8
169991	他に分類されない化学工業製品（賃加工）			X	2



**第16表 品目別 製造品出荷額、加工賃収入額及び産出事業所数（従業者4人以上の事業所）**

品目番号	製 造 品 、 賃 加 工 品 名	単位	数 量	製造品出荷額、 加工賃収入額	産出事 業所数
17	石油製品・石炭製品			万円 734 558	22
	174111 アスファルト舗装混合材、タール舗装混合材（アスファルトブロック、タールブロックを含む）			X	19
	179929 他に分類されない石油製品・石炭製品			X	2
	179991 その他の石油製品・石炭製品（賃加工）			X	1
18	プラスチック製品			18 234 159	530
	181111 プラスチック平板（厚さ0. 5 mm以上で硬質のもの）	トン	1 839	136 254	3
	181191 プラスチック板・棒（賃加工）			6 252	3
	181211 プラスチック硬質管	トン	X	X	2
	181212 プラスチックホース	トン	X	X	2
	181291 プラスチック管（賃加工）			X	1
	181311 プラスチック継手（バルブ、コックを含む）	トン	1 098	92 095	8
	181391 プラスチック継手（賃加工）			X	1
	181419 その他のプラスチック異形押出製品			137 243	6
	181491 プラスチック異形押出製品（賃加工）			X	1
	181511 プラスチック板・棒・管・継手・異形押出製品の加工品（切断、接合、塗装、蒸着めっき、バフ加工等）			164 767	12
	181591 プラスチック板・棒・管・継手・異形押出製品の加工品（賃加工）			13 392	5
	182111 包装用軟質プラスチックフィルム（厚さ0. 2 mm未満で軟質のもの）	トン	33 505	X	2
	182112 その他の軟質プラスチックフィルム（厚さ0. 2 mm未満で軟質のもの）	トン	X	X	1
	182191 プラスチックフィルム（賃加工）			X	1
	182211 プラスチックシート（厚さ0. 2 mm以上で軟質のもの）	トン	1 218	37 623	3
	182291 プラスチックシート（賃加工）			X	1
	182311 プラスチックタイル	千平方メートル	X	X	1
	182319 その他のプラスチック床材			X	1
	182511 プラスチックフィルム・シート・床材・合成皮革加工品（切断、接合、塗装、蒸着めっき、バフ加工等）			507 993	11
	182591 プラスチックフィルム・シート・床材・合成皮革加工品（賃加工）			68 905	9
	183111 電気機械器具用プラスチック製品			1 843 869	54
	183191 電気機械器具用プラスチック製品（賃加工）			39 316	5
	183211 自動車用プラスチック製品			3 995 248	74
	183212 輸送機械用プラスチック製品（自動車を除く）			40 411	3
	183291 輸送機械用プラスチック製品（賃加工）			59 720	11
	183319 その他の工業用プラスチック製品			3 485 264	88
	183391 その他の工業用プラスチック製品（賃加工）			49 451	12
	183411 工業用プラスチック製品の加工品（切断、接合、塗装、蒸着めっき、バフ加工等）			354 931	16
	183491 工業用プラスチック製品の加工品（賃加工）			68 947	16
	184111 軟質プラスチック発泡製品（半硬質性を含む）	トン	5 173	296 668	10
	184291 硬質プラスチック発泡製品（賃加工）			X	1
	184311 強化プラスチック製板・棒・管・継手	トン	X	X	1
	184391 強化プラスチック製板・棒・管・継手（賃加工）			X	1
	184411 強化プラスチック製容器・浴槽・浄化槽	トン	1 471	112 936	6
	184412 工業用強化プラスチック製品	トン	X	X	1
	184419 その他の強化プラスチック製品			X	1
	184491 強化プラスチック製容器・浴槽等（賃加工）			X	1
	184511 発泡・強化プラスチック製品の加工品（切断、接合、塗装、蒸着めっき、バフ加工等）			495 074	8
	184591 発泡・強化プラスチック製品の加工品（賃加工）			X	1
	185111 プラスチック成形材料			202 263	6
	185112 再生プラスチック成形材料	トン	15 510	206 273	8
	185191 プラスチック成形材料（賃加工）			13 439	3
	185211 廃プラスチック製品	トン	X	X	2
	189111 日用雑貨・台所用品・食卓用品・浴室用品			550 213	22
	189191 プラスチック製日用雑貨・食卓用品等（賃加工）			2 752	3
	189211 プラスチック製中空成形容器			832 889	12
	189212 飲料用プラスチックボトル			253 010	3
	189219 その他のプラスチック製容器			820 631	22
	189291 プラスチック製容器（賃加工）			10 897	4
	189711 医療・衛生用プラスチック製品			657 623	11
	189719 その他のプラスチック製品			384 155	18
	189791 他に分類されないプラスチック製品（賃加工）			123 460	5
	189819 他に分類されないプラスチック製品の加工品（切断、接合、塗装、蒸着めっき、バフ加工等）			344 007	20
	189891 他に分類されないプラスチック製品の加工品（賃加工）			21 296	7
19	ゴム製品			1 066 024	48
	193119 その他のゴムベルト			X	1
	193191 ゴムベルト（賃加工）			X	1
	193211 ゴムホース	キロメートル	X	X	2
	193311 防振ゴム			X	2
	193313 ゴム製パッキン類			411 413	7
	193315 ゴムライニング			X	1
	193316 工業用ゴム板	キログラム	X	X	1
	193319 その他の工業用ゴム製品			273 383	12
	193391 工業用ゴム製品（賃加工）			29 390	10

**第16表 品目別 製造品出荷額、加工賃収入額及び産出事業所数（従業者4人以上の事業所）**

品目番号	製 造 品 、 賃 加 工 品 名	単位	数 量	製造品出荷額、 加工賃収入額	産出事 業所数
				万円	
199111	ゴム引布			X	1
199211	医療・衛生用ゴム製品			225 833	6
199319	その他の練生地			X	1
199411	更生タイヤ	本	X	X	1
199919	その他のゴム製品			X	1
199991	他に分類されないゴム製品（賃加工）			X	1
20	なめし革・同製品・毛皮			293 278	24
201123	山羊・めん羊革	枚	X	X	1
201192	なめし革塗装・装飾（賃加工）			X	2
202111	工業用革製品			X	1
202191	工業用革製品（賃加工）			X	2
204113	運動用革靴	足	X	X	1
206112	なめし革製書類入かばん・学生かばん・ランドセル	個	X	X	1
206119	その他のなめし革製かばん類			X	1
206129	その他のかばん類			X	2
206191	かばん（賃加工）			44 162	4
207111	袋物			X	2
207191	袋物（賃加工）			X	2
207211	なめし革製ハンドバッグ	個	X	X	1
209911	服装用革ベルト			X	1
209919	他に分類されないなめし革製品			X	2
209991	その他のなめし革製品（賃加工）			X	1
21	窯業・土石製品			14 048 322	272
211219	その他の板ガラス			18 169	3
211319	その他のガラス製加工素材			X	1
211611	卓上用ガラス器具			X	1
211711	ガラス短繊維、同製品	キログラム	X	X	1
211712	ガラス長繊維、同製品	キログラム	X	X	1
211912	照明用・信号用ガラス製品			X	1
211919	他に分類されないガラス、同製品			52 785	6
211991	その他のガラス・同製品（賃加工）			67 933	3
211992	ガラス研磨（賃加工）			191 963	5
212211	生コンクリート	立方メートル	1 269 111	2 199 167	71
212291	生コンクリート（賃加工）			X	2
212311	遠心力鉄筋コンクリート管（ヒューム管）	トン	X	X	1
212315	空洞コンクリートブロック	千個	X	X	1
212316	土木用コンクリートブロック	トン	36 386	65 747	10
212317	道路用コンクリート製品	トン	450 167	808 933	20
212319	その他のコンクリート製品			78 816	7
212391	コンクリート製品（賃加工）			33 303	4
212912	木材セメント製品（パルプセメント板、木片セメント板を含む）	枚	X	X	1
212919	他に分類されないセメント製品			X	1
212991	その他のセメント製品（賃加工）			X	1
213191	粘土かわら（賃加工）			X	1
214412	電気用特殊陶磁器			X	1
214413	ファインセラミック製 I C 基板、ファインセラミック製 I C パッケージ			X	2
214512	理化学用・工業用ファインセラミックス			X	2
214591	理化学用・工業用陶磁器（賃加工）			X	2
215911	人造耐火材	トン	X	X	1
215919	他に分類されない耐火物（粘土質るつぽを含む）			264 070	3
216111	人造黒鉛電極	トン	X	X	1
216119	その他の炭素質電極			X	1
216919	他に分類されない炭素・黒鉛製品			X	2
216991	その他の炭素・黒鉛製品（賃加工）			X	1
217111	天然研磨材、人造研削材			1 085 221	4
217191	研磨材（賃加工）			X	1
217212	レジノイド研削と石	トン	X	X	2
217219	その他の研削と石			X	1
217919	その他の研磨材、同製品			X	2
218111	砕石			698 761	42
218211	再生骨材			89 609	23
218291	再生骨材（賃加工）			X	1
218311	人工骨材			X	1
218411	石工品			43 499	7
218611	鉱物・土石粉碎、その他の処理品			X	2
218691	鉱物・土石粉碎・その他の処理品（賃加工）			X	1
219111	ロックウール、同製品	トン	X	X	2
219211	焼石こう	トン	X	X	1
219411	鋳型（中子を含む）			168 747	11

**第16表 品目別 製造品出荷額、加工賃収入額及び産出事業所数（従業者4人以上の事業所）**

品目番号	製 造 品 、 賃 加 工 品 名	単位	数 量	製造品出荷額、 加工賃収入額	産出事 業所数
				万円	
	219491 鋳型（中子を含む）（賃加工）			X	2
	219929 その他の窯業・土石製品			177 898	9
	219991 他に分類されない窯業・土石製品（賃加工）			X	2
<b>22</b>	<b>鉄鋼</b>			<b>4 175 427</b>	<b>197</b>
	221168 鉄くず	トン	43 842	116 664	132
	225111 機械用銑鉄鑄物	トン	63 482	1 365 801	8
	225119 その他の銑鉄鑄物	トン	X	X	1
	225491 鍛工品（賃加工）			X	2
	229111 鉄鋼切断品（溶断を含む）			1 949 647	19
	229191 鉄鋼切断（賃加工）			101 733	11
	229211 鉄スクラップ加工処理品			X	6
	229919 その他の鉄鋼品			305 553	12
	229991 他に分類されない鉄鋼品（賃加工）			34 051	6
<b>23</b>	<b>非鉄金属</b>			<b>12 506 785</b>	<b>333</b>
	232112 はんだ、減摩合金			X	1
	232211 アルミニウム再生地金、アルミニウム合金	トン	56 622	1 424 668	6
	232913 銅再生地金、銅合金	トン	X	X	1
	232919 その他の非鉄金属再生地金、同合金			X	2
	232991 その他の非鉄金属第2次製錬・精製（賃加工）			X	2
	233111 銅伸銅品	トン	7 345	641 512	3
	233112 黄銅伸銅品	トン	33 820	2 402 465	3
	233191 伸銅品（賃加工）			8 795	3
	233211 アルミニウム圧延製品	トン	210	9 496	4
	233291 アルミニウム・同合金圧延（賃加工）			19 491	6
	233991 その他の非鉄金属・同合金圧延（賃加工）			X	1
	234112 銅裸線	トン	3 963	313 204	4
	234113 銅被覆線	導体トン	6 640	874 354	5
	234114 巻線	導体トン	10 231	1 193 099	6
	234116 通信ケーブル	導体トン	X	X	2
	234191 電線・ケーブル（賃加工）			9 419	4
	234211 光ファイバコード（心線を含む）			X	1
	234212 光ファイバケーブル（複合ケーブルを含む）			X	1
	235111 銅・同合金鑄物	トン	2 881	370 980	4
	235191 銅・同合金鑄物（賃加工）			X	1
	235211 アルミニウム・同合金鑄物	トン	6 874	678 428	15
	235219 その他の非鉄金属鑄物			X	2
	235291 非鉄金属鑄物（賃加工）			2 348	3
	235311 アルミニウム・同合金ダイカスト	トン	15 189	1 241 537	34
	235391 アルミニウム・同合金ダイカスト（賃加工）			37 354	15
	235411 亜鉛ダイカスト	トン	416	65 269	10
	235419 その他の非鉄金属ダイカスト			51	3
	235491 非鉄金属ダイカスト（賃加工）			6 790	4
	235511 非鉄金属鍛造品			249 686	5
	235591 非鉄金属鍛造品（賃加工）			49 349	6
	239911 銅・同合金粉			X	1
	239912 アルミニウム・同合金粉			X	1
	239919 その他の非鉄金属・同合金粉			X	2
	239921 銅、鉛、亜鉛、ニッケル、すず等粗製品			X	1
	239929 その他の非鉄金属製品			X	2
	239931 非鉄金属くず			1 606 743	164
	239991 他に分類されない非鉄金属（賃加工）			25 553	5
<b>24</b>	<b>金属製品</b>			<b>33 978 939</b>	<b>819</b>
	241111 18リットル缶	トン	X	X	1
	241112 食缶（缶詰用缶）	トン	X	X	1
	241119 その他のめっき板製容器			20 618	3
	242291 機械刃物（賃加工）			X	1
	242411 作業工具			57 833	3
	242491 作業工具（賃加工）			X	1
	242511 手引のこぎり			X	1
	242591 手引のこぎり・のこ刃（賃加工）			X	2
	242611 農業用器具			39 480	3
	242612 農業用器具部分品			70 463	6
	242691 農業用器具・同部分品（賃加工）			X	1
	242911 鋳、かぎ			29 006	4
	242912 建築用金物			30 827	7
	242919 他に分類されない金物類			203 123	6
	242991 その他の金物類（賃加工）			X	1
	243111 金属製管継手			171 819	5

第16表 品目別 製造品出荷額、加工賃収入額及び産出事業所数（従業者4人以上の事業所）

品目番号	製 造 品 、 賃 加 工 品 名	単位	数 量	製造品出荷額、 加工賃収入額	産出事 業所数
				万円	
243112	金属製衛生器具			X	2
243113	その他の配管工事用附属品			13 164	3
243191	配管工事用附属品（賃加工）			7 143	4
243221	石油ストーブ			X	2
243229	その他の石油機器（温風暖房機を除く）			X	1
243231	ガス機器・石油機器の部分品・附属品			88 888	13
243291	ガス機器・石油機器・同部分品・附属品（賃加工）			X	1
243312	温水ボイラ	台	X	X	1
243313	放熱器、ユニットヒータ			X	2
243911	暖房用・調理用器具			X	2
243912	太陽熱利用機器			X	1
243919	その他の暖房・調理装置部分品			58 192	4
243991	その他の暖房・調理装置・同部分品（賃加工）			X	1
244111	鉄骨	トン	303 107	6 482 814	46
244112	軽量鉄骨	トン	142	2 808	3
244191	鉄骨（賃加工）			273 670	20
244211	橋りょう	トン	X	X	2
244213	水門	トン	X	X	1
244219	その他の建設用金属製品			1 455 011	24
244291	建設用金属製品（賃加工）			107 872	13
244311	住宅用アルミニウム製サッシ			295 768	5
244312	ビル用アルミニウム製サッシ			160 704	5
244319	その他のアルミニウム製サッシ			X	2
244321	アルミニウム製ドア			X	1
244322	金属製サッシ・ドア			67 828	7
244391	金属製サッシ・ドア（賃加工）			X	1
244411	鉄骨系プレハブ住宅			X	1
244412	ユニットハウス			X	1
244512	シャッタ			12 278	3
244513	建築用板金製品			43 428	4
244519	その他の建築用金属製品			1 672 685	18
244591	建築用金属製品（賃加工）			226 680	8
244611	板金製タンク	トン	660	22 002	7
244612	高压容器（ボンベ）	トン	X	X	1
244614	コンテナ			X	1
244619	その他の製缶板金製品			1 208 829	57
244691	製缶板金製品（賃加工）			42 938	3
244692	金属板加工（賃加工）			89 411	21
245111	アルミニウム製機械部分品（機械仕上げをしないもの）			250 016	17
245119	その他の打抜・プレス加工アルミニウム、同合金製品			4 196	3
245191	打抜・プレス加工アルミニウム・同合金製品（賃加工）			53 178	8
245211	打抜・プレス機械部分品（機械仕上げをしないもの）			5 311 554	105
245219	その他の打抜・プレス金属製品			409 341	12
245291	打抜・プレス加工金属製品（賃加工）			214 533	44
245311	粉末や金製品			X	2
245391	粉末や金製品（賃加工）			X	2
246191	金属製品塗装・エナメル塗装・ラッカー塗装（賃加工）			830 003	63
246291	溶融めっき（賃加工）			503 795	3
246311	金属彫刻品			X	1
246391	金属彫刻（賃加工）			X	1
246491	電気めっき（賃加工）			3 083 715	40
246511	金属熱処理品			X	1
246591	金属熱処理（賃加工）			838 538	18
246919	その他の金属表面処理			1 155 677	8
246991	陽極酸化処理（賃加工）			358 702	15
246993	金属研磨、電解研磨、シリコン研磨（賃加工）			48 331	9
246994	その他の金属表面処理（賃加工）			512 715	23
247911	鉄製金網（溶接金網、じゃかごを含む）	トン	2 715	52 345	4
247913	ワイヤロープ（鋼より線を含む）	トン	X	X	1
247919	他に分類されない線材製品			X	2
248111	ボルト、ナット	トン	2 065	90 784	5
248112	リベット	トン	X	X	1
248113	座金（ワッシャ）			X	1
248114	木ねじ、小ねじ、押しねじ	トン	6 015	331 363	5
248119	その他のボルト・ナット等関連製品			51 164	4
248191	ボルト・ナット・リベット・小ねじ・木ねじ等（賃加工）			X	1
249212	つるまきばね	トン	191	25 610	3
249213	線ばね	トン	30 745	3 320 372	22
249214	うす板ばね	トン	11 968	1 211 360	7
249219	その他のばね			X	2

**第16表 品目別 製造品出荷額、加工賃収入額及び産出事業所数（従業者4人以上の事業所）**

品目番号	製 造 品 、 賃 加 工 品 名	単位	数 量	製造品出荷額、 加工賃収入額	産出事 業所数
				万円	
249291	金属製スプリング（賃加工）			3 497	6
249911	金属製パッキン、ガスケット（非金属併用を含む）			X	1
249912	金属板ネームプレート			199 175	4
249913	フレキシブルチューブ			X	2
249919	その他の金属製品			914 916	25
249991	他に分類されない金属製品（賃加工）			127 637	10
<b>25</b>	<b>はん用機械器具</b>			<b>34 951 710</b>	<b>410</b>
251112	水管ボイラ	台	X	X	1
251119	その他のボイラ（温水ボイラを除く）			X	1
251121	ボイラの部分品・取付具・附属品			1 344	3
251221	蒸気機関・タービン・水力タービンの部分品・取付具・附属品			X	1
251291	蒸気機関・タービン・水力タービン・同部分品・取付具・附属品（賃加工）			X	2
251312	はん用ディーゼル機関	台	X	X	1
251313	はん用内燃機関の部分品・取付具・附属品			466 695	8
251391	はん用内燃機関・同部分品・取付具・附属品（賃加工）			46 048	4
252111	単段式うず巻ポンプ（タービン形を含む）	台	4 389	297 778	3
252112	多段式うず巻ポンプ（タービン形を含む）	台	105	X	2
252119	その他のポンプ			X	2
252121	ポンプ、同装置の部分品・取付具・附属品			91 329	11
252191	ポンプ・同装置・同部分品・取付具・附属品（賃加工）			X	2
252211	往復圧縮機	台	X	X	1
252213	遠心圧縮機、軸流圧縮機	台	X	X	2
252214	遠心送風機	台	X	X	1
252219	その他の送風機			X	1
252222	空気圧縮機・ガス圧縮機・送風機の部分品・取付具・附属品			227 511	10
252291	空気圧縮機・ガス圧縮機・送風機・同部分品・取付具・附属品（賃加工）			15 677	3
252311	油圧ポンプ	台	X	X	2
252312	油圧モータ	台	X	X	1
252313	油圧シリンダ	台	438 320	1 355 643	5
252314	油圧バルブ			3 588 209	11
252319	その他の油圧機器			X	2
252321	油圧機器の部分品・取付具・附属品			1 794 291	28
252331	空気圧機器（空気圧ユニット機器を含む）			2 075 589	5
252332	空気圧機器の部分品・取付具・附属品			1 861 491	28
252391	油圧・空気圧機器・同部分品・取付具・附属品（賃加工）			119 412	21
253111	変速機			3 159 095	11
253112	歯車（プラスチック製を含む）			112 686	7
253119	その他の動力伝導装置			263 077	3
253121	動力伝導装置の部分品・取付具・附属品			201 965	6
253191	動力伝導装置・同部分品・取付具・附属品（賃加工）			150 106	8
253213	エレベータ・エスカレータの部分品・取付具・附属品			X	1
253291	エレベータ・エスカレータ・同部分品・取付具・附属品（賃加工）			X	1
253319	その他のクレーン			X	1
253321	巻上機			X	1
253322	コンベヤ			1 491 420	5
253329	その他の物流運搬設備			X	1
253331	物流運搬設備の部分品・取付具・附属品			43 412	7
253391	物流運搬設備・同部分品・取付具・附属品（賃加工）			X	1
253412	工業窯炉の部分品・取付具・附属品			X	2
253511	冷凍機	台	27 231	1 459 426	3
253512	冷凍・冷蔵用ショーケース（冷凍陳列棚を含む）	台	X	X	2
253513	エアコンディショナ（ウインド形、セパレート形を除く）	台	X	X	2
253519	その他の冷凍機応用製品			573 360	5
253523	冷凍機・温湿調整装置の部分品・取付具・附属品			191 997	9
253591	冷凍機・温湿調整装置・同部分品・取付具・附属品（賃加工）			X	2
259112	消火器具・消火装置の部分品・取付具・附属品			138 581	8
259191	消火器具・消火装置・同部分品・取付具・附属品（賃加工）			X	2
259211	高温・高圧バルブ	トン	X	X	1
259212	自動調整バルブ	トン	2 583	212 457	4
259213	給排水用バルブ・コック	トン	2 090	850 605	7
259214	一般用バルブ・コック			3 745 761	8
259215	バルブ・コック附属品			53 327	5
259291	弁・同附属品（賃加工）			122 302	15
259311	切断、屈曲、ねじ切等パイプ加工品（機械用金属製パイプ加工）			38 226	4
259391	切断・屈曲・ねじ切等パイプ加工（賃加工）			17 852	7
259411	ラジアル玉軸受（軸受ユニット用を除く）			X	2
259412	その他の玉軸受（軸受ユニット用を除く）			X	2
259414	軸受ユニット			X	1
259415	玉軸受・ころ軸受の部分品			853 539	6
259491	玉軸受・ころ軸受・同部分品（賃加工）			47 141	6

**第16表 品目別 製造品出荷額、加工賃収入額及び産出事業所数（従業者4人以上の事業所）**

品目番号	製 造 品 、 賃 加 工 品 名	単位	数 量	製造品出荷額、 加工賃収入額	産出事 業所数
				万円	
	259511 ピストンリング			1 886 986	7
	259591 ピストンリング（賃加工）			47 981	7
	259611 重油・ガス燃焼装置（軽油を含む）			X	1
	259619 その他のはん用機械・同装置			275 273	6
	259629 他に分類されないはん用機械、同装置の部分品・取付具・附属品			264 305	15
	259691 他に分類されないはん用機械・同装置・同部分品・取付具・附属品（賃加工）			17 009	3
	259919 他に分類されない各種機械部分品			706 115	45
	259991 他に分類されない各種機械部分品（賃加工）			25 457	8
26	生産用機械器具			71 449 571	1 573
	261112 農業用トラクタ	台	X	X	1
	261119 その他の整地用機器			1 438 326	5
	261121 噴霧機、散粉機			X	1
	261129 その他の栽培用・管理用機器			847 422	11
	261139 その他の収穫調整用機器			208 702	7
	261141 飼料機器			417 722	5
	261149 その他の農業用機械			335 896	9
	261151 農業用機械の部分品・取付具・附属品			828 953	30
	261152 農業用トラクタの部分品・取付具・附属品			256 523	8
	261191 農業用機械・同部分品・取付具・附属品（賃加工）			48 195	17
	262111 ショベル系掘さく機	台	24 920	10 340 630	7
	262113 建設用クレーン			1 206 571	3
	262121 建設用トラクタ	台	X	X	1
	262132 破碎機			X	1
	262133 摩砕機、選別機			58 415	3
	262139 その他の建設機械・鉱山機械			X	1
	262141 建設機械・鉱山機械の部分品・取付具・附属品			1 234 734	40
	262142 建設用トラクタの部分品・取付具・附属品			X	2
	262191 建設機械・鉱山機械・同部分品・取付具・附属品（賃加工）			179 909	30
	263119 その他の紡績関連機械			X	2
	263219 その他の織機			X	1
	263411 化学繊維機械・紡績機械の部分品・取付具・附属品			X	1
	263412 製織機械・編組機械の部分品・取付具・附属品			138 226	5
	263491 繊維機械の部分品・取付具・附属品（賃加工）			X	2
	263521 縫製機械の部分品・取付具・附属品			X	2
	264111 穀物処理機械、同装置			55 397	3
	264112 製パン・製菓機械、同装置			X	2
	264113 醸造用機械			X	2
	264115 肉製品・水産製品製造機械			21 888	3
	264119 その他の食品機械、同装置			155 601	9
	264121 食品機械、同装置の部分品・取付具・附属品			109 564	18
	264191 食品機械・同装置・同部分品・取付具・附属品（賃加工）			19 493	9
	264214 製材・木材加工・合板機械の部分品・取付具・附属品			X	1
	264321 パルプ装置・製紙機械の部分品・取付具・附属品			X	1
	264411 印刷機械			138 190	4
	264413 紙工機械			X	1
	264415 印刷・製本・紙工機械の部分品・取付具・附属品			87 978	13
	264491 印刷・製本・紙工機械・同部分品・取付具・附属品（賃加工）			46 192	7
	264511 個装・内装機械			5 506	3
	264513 包装・荷造機械の部分品・取付具・附属品			X	1
	264591 包装・荷造機械・同部分品・取付具・附属品（賃加工）			X	1
	265119 その他の鑄造装置			100 870	5
	265122 鑄造装置の部分品・取付具・附属品			X	1
	265191 鑄造装置・同部分品・取付具・附属品（賃加工）			X	2
	265211 ろ過機器			354 743	5
	265213 熱交換器（分縮機、熱換器を含む）			X	1
	265214 混合機、かくはん機、ねつ和機、溶解機、造粒機、乳化機、粉碎機			X	2
	265215 反応機、発生炉、乾留炉、電解槽			X	1
	265216 蒸発機器、蒸留機器、蒸煮機器、晶出機器			X	1
	265217 乾燥機器			X	1
	265218 集じん機器			X	2
	265221 化学装置用タンク			X	2
	265222 環境装置（化学的処理を行うもの）			2 845	3
	265229 その他の化学機械、同装置			376 301	4
	265231 化学機械、同装置の部分品・取付具・附属品			160 464	12
	265291 化学機械・同装置・同部分品・取付具・附属品（賃加工）			X	1
	265311 射出成形機	台	5 444	4 414 560	14
	265312 押出成形機	台	X	X	1
	265319 その他のプラスチック加工機械、同附属装置（手動式を含む）			3 332 061	19
	265321 プラスチック加工機械・同附属装置の部分品・取付具・附属品			996 065	38
	265391 プラスチック加工機械・同附属装置・同部分品・取付具・附属品（賃加工）			199 798	22

**第16表 品目別 製造品出荷額、加工賃収入額及び産出事業所数（従業者4人以上の事業所）**

品目番号	製 造 品 、 賃 加 工 品 名	単位	数 量	製造品出荷額、 加工賃収入額	産出事業所数
				万円	
266111	数値制御旋盤	台	2 495	3 507 930	4
266119	その他の旋盤			27 992	3
266121	ボール盤	台	83	24 018	3
266124	研削盤	台	X	X	1
266126	専用機	台	968	1 314 798	14
266127	マシニングセンタ	台	788	708 207	6
266129	その他の金属工作機械			2 385 225	13
266191	金属工作機械（賃加工）			109 991	8
266212	精整仕上装置			10 070	3
266214	液圧プレス	台	X	X	1
266215	機械プレス	台	X	X	1
266221	ガス溶接・溶断機			X	1
266229	その他の金属加工機械			222 181	7
266291	金属加工機械（賃加工）			17 843	3
266311	金属工作機械の部分品・取付具・附属品			3 133 584	120
266312	金属圧延用ロール			X	2
266313	金属加工機械の部分品・取付具・附属品			787 223	62
266391	金属工作機械用・金属加工機械用の部分品・取付具・附属品（賃加工）			492 975	88
266411	特殊鋼切削工具			70 825	8
266412	超硬工具（粉末や金製を除く）			1 306 891	10
266413	ダイヤモンド工具			267 816	5
266414	空気動工具			X	1
266415	電動工具			560 444	5
266416	治具、金属加工用附属品			371 045	19
266419	その他の機械工具			229 322	5
266491	機械工具（賃加工）			60 226	14
267111	ウェーハプロセス（電子回路形成）用処理装置			639 052	8
267112	組立用装置			1 877 850	22
267119	その他の半導体製造装置			377 641	9
267121	半導体製造装置の部分品・取付具・附属品			4 227 777	112
267191	半導体製造装置・同部分品・取付具・附属品（賃加工）			225 317	36
267211	フラットパネルディスプレイ製造装置			885 857	7
267212	フラットパネルディスプレイ製造装置の部分品・取付具・附属品			207 399	14
267291	フラットパネルディスプレイ製造装置・同部分品・取付具・附属品（賃加工）			30 537	3
269111	プレス用金型			1 735 826	88
269112	鍛造用金型			X	2
269113	鋳造用金型（ダイカスト用を含む）			436 627	25
269119	その他の金属用金型、同部分品・附属品			378 215	28
269191	金属用金型、同部分品・附属品（賃加工）			96 652	30
269211	プラスチック用金型			2 841 968	90
269219	その他の非金属用金型、同部分品・附属品			74 199	9
269291	非金属用金型・同部分品・附属品（賃加工）			43 899	16
269311	真空ポンプ	台	61 311	2 826 458	5
269312	真空装置・真空機器（真空ポンプを除く）	台	X	X	2
269313	真空装置・真空機器の部分品・取付具・附属品			726 244	14
269391	真空装置・真空機器・同部分品・取付具・附属品（賃加工）			35 489	8
269411	数値制御ロボット			X	2
269419	その他のロボット			3 698 102	9
269421	ロボット、同装置の部分品・取付具・附属品			867 010	40
269491	ロボット・同装置の部分品・取付具・附属品（賃加工）			86 342	14
269911	ゴム工業用機械器具			X	2
269912	ガラス工業用特殊機械			102 674	3
269919	その他の生産用機械器具			2 212 577	50
269929	他に分類されない生産用機械器具の部分品・取付具・附属品			1 659 544	81
269991	他に分類されない生産用機械器具・同部分品・取付具・附属品（賃加工）			143 156	27
<b>27</b>	<b>業務用機械器具</b>			<b>22 186 569</b>	<b>531</b>
271119	その他の複写機			X	1
271121	複写機の部分品・取付具・附属品			336 174	10
271191	複写機・同部分品・取付具・附属品（賃加工）			X	1
271911	金銭登録機（レジスタ）			X	1
271919	他に分類されない事務用機械器具			63 906	5
271921	その他の事務用機械器具の部分品・取付具・附属品			862 386	13
271991	その他の事務用機械器具・同部分品・取付具・附属品（賃加工）			26 127	4
272111	業務用洗濯装置			X	2
272112	自動車整備・サービス機器			1 513 329	3
272119	その他のサービス用機械器具			196 073	3
272121	サービス用機械器具の部分品・取付具・附属品			46 994	5
272191	サービス用機械器具・同部分品・取付具・附属品（賃加工）			X	1
272211	パチンコ、スロットマシン			X	1
272221	娯楽用機械の部分品・取付具・附属品			158 061	15

**第16表 品目別 製造品出荷額、加工賃収入額及び産出事業所数（従業者4人以上の事業所）**

品目番号	製 造 品 、 賃 加 工 品 名	単位	数 量	製造品出荷額、 加工賃収入額	産出事業所数
				万円	
272291	娯楽用機械・同部分品・取付具・附属品（賃加工）			20 156	11
272311	自動販売機	台	5 720	670 396	3
272312	自動販売機の部分品・取付具・附属品			223 438	11
272391	自動販売機・同部分品・取付具・附属品（賃加工）			16 730	5
272911	自動改札機、自動入場機			X	1
272919	他に分類されないサービス用・娯楽用機械器具			1 028 508	7
272929	その他のサービス用・娯楽用機械器具の部分品・取付具・附属品			1 357	4
272991	その他のサービス用・娯楽用機械器具・同部分品・取付具・附属品（賃加工）			1 883	3
273111	積算体積計			X	2
273119	その他の体積計			X	1
273121	体積計の部分品・取付具・附属品			X	1
273191	体積計・同部分品・取付具・附属品（賃加工）			77 572	8
273291	はかり・同部分品・取付具・附属品（賃加工）			X	2
273311	圧力計			1 120 581	6
273312	金属温度計			61 206	3
273314	液面計（レベル計）			X	1
273315	圧力計・流量計・液面計等の部分品・取付具・附属品			243 278	19
273391	圧力計・流量計・液面計等・同部分品・取付具・附属品（賃加工）			72 753	13
273411	工業用長さ計			60 134	3
273412	精密測定器			1 027 813	8
273413	精密測定器の部分品・取付具・附属品			180 178	18
273491	精密測定器・同部分品・取付具・附属品（賃加工）			3 293	8
273519	その他の分析装置			114 658	5
273521	分析機器の部分品・取付具・附属品			X	2
273611	材料試験機			X	1
273619	その他の試験機			222 704	8
273621	試験機の部分品・取付具・附属品			3 144	4
273711	ジャイロ計器、磁気コンパス			X	1
273719	その他の測量機械器具			X	1
273721	測量機械器具の部分品・取付具・附属品			11 825	3
273811	理化学機械器具			25 937	3
273812	理化学機械器具の部分品・取付具・附属品			7 715	3
273912	光度計、光束計、照度計、屈折度計			X	2
273919	他に分類されない計量器・測定器・分析機器・試験機・測量機械器具・理化学機械器具			325 670	18
273931	その他の計量器・測定器・分析機器・試験機・測量機械器具・理化学機械器具の部分品・取付具・附属品			238 053	12
273991	その他の計量器・測定器・分析機器・試験機・測量機械器具・理化学機械器具・同部分品・取付具等（賃加工）			X	2
274111	医療用機械器具、同装置			2 197 565	30
274112	病院用器具、同装置			380 283	4
274113	医療用機械器具の部分品・取付具・附属品			883 178	46
274191	医療用機械器具・同部分品・取付具・附属品（賃加工）			386 441	30
274211	歯科用機械器具、同装置			42 662	4
274212	歯科用機械器具の部分品・取付具・附属品			1 356	4
274291	歯科用機械器具・同部分品・取付具・附属品（賃加工）			X	1
274311	医療用品			X	1
274312	動物用医療機械器具、同部分品・取付具・附属品			85 627	6
274391	医療用品（動物用医療機械器具を含む）（賃加工）			7 870	3
274411	歯科材料			138 897	4
274491	歯科材料（賃加工）			X	1
275111	望遠鏡			X	2
275112	双眼鏡			34 382	3
275113	顕微鏡、拡大鏡			2 630 913	7
275114	顕微鏡・望遠鏡等の部分品・取付具・附属品			345 483	27
275191	顕微鏡・望遠鏡等・同部分品・取付具・附属品（賃加工）			27 584	10
275211	カメラ（デジタルカメラを除く）			X	1
275212	写真装置、同関連器具			X	1
275214	写真機・映画用機械の部分品・取付具・附属品			665 291	21
275291	写真機・映画用機械・同部分品・取付具・附属品（賃加工）			42 189	9
275311	カメラ用レンズ			285 844	6
275312	カメラ用交換レンズ			1 225 808	6
275313	光学レンズ			973 464	17
275391	光学機械用レンズ・プリズム研磨（賃加工）			193 998	19
28	電子部品・デバイス・電子回路			66 299 363	513
281111	マイクロ波管	個	X	X	1
281219	その他の光電変換素子			X	1
281291	光電変換素子（賃加工）			X	1
281311	ダイオード			X	1
281312	整流素子（1 0 0 ミリアンペア以上）			X	1
281313	シリコントランジスタ			X	2
281314	トランジスタ（シリコントランジスタを除く）			X	1
281319	その他の半導体素子			906 399	3



**第16表 品目別 製造品出荷額、加工賃収入額及び産出事業所数（従業者4人以上の事業所）**

品目番号	製 造 品 、 賃 加 工 品 名	単位	数 量	製造品出荷額、 加工賃収入額	産出事 業所数
				万円	
281391	半導体素子（賃加工）			513 089	7
281413	モス型集積回路（論理素子）			X	1
281419	その他のモス型集積回路			X	1
281421	混成集積回路			235 104	5
281429	その他の集積回路			X	1
281491	集積回路（賃加工）			120 826	4
281511	液晶パネル			1 221 540	4
281519	その他のフラットパネル			X	2
281591	液晶パネル・フラットパネル（賃加工）			51 256	3
282111	抵抗器			2 824 491	26
282112	固定コンデンサ			2 538 339	14
282114	変成器			1 001 831	20
282115	複合部品			343 260	4
282191	抵抗器・コンデンサ・変成器・複合部品（賃加工）			197 907	21
282211	音響部品			X	1
282212	磁気ヘッド			X	1
282213	小形モータ（3W未満のもの）			437 022	10
282291	音響部品・磁気ヘッド・小形モータ（賃加工）			48 897	9
282311	プリント配線板用コネクタ			440 693	7
282312	コネクタ（プリント配線板用コネクタを除く）			1 105 074	13
282313	スイッチ			X	2
282314	リレー			72 512	5
282391	コネクタ・スイッチ・リレー（賃加工）			161 846	22
283191	半導体メモリメディア（賃加工）			X	2
284111	リジッドプリント配線板			11 777 814	19
284113	モジュール基板			904 777	4
284119	その他の電子回路基板			2 356 944	3
284191	電子回路基板（賃加工）			186 496	18
284211	プリント配線実装基板			4 010 321	31
284212	モジュール実装基板			6 700 739	5
284291	電子回路実装基板（賃加工）			910 096	61
285111	スイッチング電源			853 083	7
285121	コントロールユニット			2 410 847	4
285191	電源ユニット・高周波ユニット・コントロールユニット（賃加工）			X	2
285911	液晶モジュール(他で生産されたパネルを用いるもの)			X	2
285912	光ピックアップユニット・モジュール			X	2
285914	紙幣識別ユニット、貨幣区分ユニット			X	2
285919	他に分類されないユニット部品			1 536 072	5
285991	その他のユニット部品（賃加工）			110 568	6
289911	磁性材部品（粉末や金によるもの）			X	2
289912	水晶振動子（時計用を除く）			2 281 481	4
289913	シリコンウエハ（表面研磨したもの）			X	2
289919	他に分類されない通信機械器具の部分品・附属品			1 547 598	26
289929	他に分類されない電子部品・デバイス・電子回路			8 608 471	55
289991	その他の電子部品・デバイス・電子回路（賃加工）			2 919 096	57
<b>29</b>	<b>電気機械器具</b>			<b>32 895 764</b>	<b>614</b>
291112	エンジン発電機（交流）	台	165	49 496	3
291114	単相誘導電動機（70W以上）	台	X	X	1
291115	三相誘導電動機（70W以上）	台	40 145	115 397	6
291119	その他の交流電動機（70W以上）			X	1
291121	直流・交流小形電動機（3W以上70W未満）			6 490 676	21
291129	その他の小形電動機（3W以上70W未満）			596 350	12
291139	その他の発電機			X	2
291149	その他の回転電気機械			X	1
291151	発電機・電動機・その他の回転電気機械の部分品・取付具・附属品			278 527	26
291191	発電機・電動機・その他の回転電気機械・同部分品・取付具・附属品（賃加工）			144 857	23
291211	標準変圧器	台	47 155	235 679	3
291212	非標準変圧器	台	X	X	1
291213	特殊用途変圧器	台	741 297	216 075	4
291214	計器用変成器	台	X	X	2
291215	リアクトル、誘導電圧調整器			X	1
291216	変圧器類の部分品・取付具・附属品			15 833	4
291291	変圧器類・同部分品・取付具・附属品（賃加工）			12 859	3
291311	継電器			X	2
291313	開閉器			1 081 559	10
291314	プログラマブルコントローラ			X	2
291315	電力開閉装置の部分品・取付具・附属品			229 829	3
291391	電力開閉装置・同部分品・取付具・附属品（賃加工）			30 440	5
291411	配電盤			176 879	10
291412	監視制御装置			150 931	10

第16表 品目別 製造品出荷額、加工賃収入額及び産出事業所数（従業者4人以上の事業所）

品目番号	製 造 品 、 賃 加 工 品 名	単位	数 量	製造品出荷額、 加工賃収入額	産出事 業所数
				万円	
291413	分電盤			102 612	8
291419	その他の配電盤・電力制御装置			153 975	9
291421	配電盤・電力制御装置の部分品・取付具・附属品			149 561	20
291491	配電盤・電力制御装置・同部分品・取付具・附属品（賃加工）			73 884	15
291512	点滅器	千個	X	X	2
291513	接続器	千個	3 193	50 124	3
291519	その他の配線器具・配線附属品			892 659	7
291591	配線器具・配線附属品（賃加工）			74 589	6
292113	電気溶接機の部分品・取付具・附属品			X	1
292191	電気溶接機・同部分品・取付具・附属品（賃加工）			X	2
292211	充電発電機	台	X	X	2
292212	始動電動機	台	X	X	2
292221	内燃機関電装品の部分品・取付具・附属品			522 392	17
292291	内燃機関電装品・同部分品・取付具・附属品（賃加工）			32 009	12
292911	コンデンサ（蓄電器）			X	2
292912	電気炉	台	X	X	2
292913	産業用電熱装置			445 005	6
292914	電力変換装置			880 772	6
292929	その他の産業用電気機械器具の部分品・取付具・附属品			912 272	27
292991	その他の産業用電気機械器具・同部分品・取付具・附属品（賃加工）			429 246	20
293119	その他のちゅう房機器			374 205	4
293121	ちゅう房機器の部分品・取付具・附属品			X	2
293191	ちゅう房機器・同部分品・取付具・附属品（賃加工）			X	2
293212	換気扇	台	2 961 244	1 938 649	3
293219	その他の空調・住宅関連機器			395 409	6
293221	空調・住宅関連機器の部分品・取付具・附属品			435 789	12
293291	空調・住宅関連機器・同部分品・取付具・附属品（賃加工）			X	2
293319	その他の衣料衛生関連機器			X	1
293321	衣料衛生関連機器の部分品・取付具・附属品			329 619	3
293391	衣料衛生関連機器・同部分品・取付具・附属品（賃加工）			X	1
293912	理容用電気器具			595 155	5
293919	他に分類されない民生用電気機械器具			342 096	14
293929	その他の民生用電気機械器具の部分品・取付具・附属品			146 965	14
293991	その他の民生用電気機械器具・同部分品・取付具・附属品（賃加工）			39 060	13
294113	自動車用電球			180 933	3
294119	その他の電球			X	1
294129	その他の放電ランプ			X	2
294191	電球（賃加工）			X	1
294211	白熱電灯器具			X	1
294219	その他の電気照明器具			67 664	8
294221	電気照明器具の部分品・取付具・附属品			44 626	6
294291	電気照明器具・同部分品・取付具・附属品（賃加工）			26 065	5
295114	蓄電池の部分品・取付具・附属品			4 067	3
295191	蓄電池・同部分品・取付具・附属品（賃加工）			99 222	4
296113	X線装置の部分品・取付具・附属品			37 567	4
296211	医療用電子応用装置			X	2
296212	医療用電子応用装置の部分品・取付具・附属品			366 924	4
296291	医療用電子応用装置・同部分品・取付具・附属品（賃加工）			29 061	6
296911	超音波応用装置			176 104	6
296913	電子顕微鏡			X	2
296919	他に分類されない電子応用装置			397 563	6
296929	その他の電子応用装置の部分品・取付具・附属品			401 496	7
296991	その他の電子応用装置・同部分品・取付具・附属品（賃加工）			31 341	6
297111	電気計器			1 779 235	5
297112	電気測定器			3 362 178	12
297113	半導体・I C測定器			959 744	10
297119	その他の電気計測器			353 053	4
297121	電気計測器の部分品・取付具・附属品			252 579	14
297191	電気計測器・同部分品・取付具・附属品（賃加工）			58 201	11
297211	工業計器			253 309	4
297212	工業計器の部分品・取付具・附属品			293 509	11
297291	工業計器・同部分品・取付具・附属品（賃加工）			31 786	10
297311	医療用計測器			993 286	4
297312	医療用計測器の部分品・取付具・附属品			77 461	10
297391	医療用計測器・同部分品・取付具・附属品（賃加工）			24 883	6
299911	導入線			X	1
299912	太陽電池モジュール			X	1
299919	他に分類されない電気機械器具			522 902	17
299991	その他の電気機械器具（賃加工）			155 980	10

**第16表 品目別 製造品出荷額、加工賃収入額及び産出事業所数（従業者4人以上の事業所）**

品目番号	製 造 品 、 賃 加 工 品 名	単位	数 量	製造品出荷額、 加工賃収入額	産出事 業所数
30	情報通信機械器具			万円 49 931 592	241
301122	ファクシミリ（高速を除く）			X	1
301129	その他の電信・画像（有線）装置			X	2
301191	有線通信機械器具（賃加工）			X	2
301211	携帯電話機、PHS電話機			141 219	3
301291	携帯電話機・PHS電話機（賃加工）			12 933	6
301312	固定局通信装置			555 232	4
301313	その他の移動局通信装置			2 380 151	9
301315	無線応用装置			22 782 920	10
301319	その他の無線通信装置			X	2
301391	無線通信機械器具（賃加工）			542 759	13
301511	交通信号保安装置			X	2
301512	交通信号保安装置の部分品・取付具・附属品			26 273	4
301591	交通信号保安装置・同部分品・取付具・附属品（賃加工）			X	1
301911	火災報知設備			X	2
301919	他に分類されない通信関連機械器具			148 763	9
301991	その他の通信機械器具・同関連機械器具（賃加工）			X	1
302112	ビデオカメラ（放送用を除く）	台	X	X	2
302113	ビデオ機器の部分品・取付具・附属品			225 965	6
302191	ビデオ機器・同部分品・取付具・附属品（賃加工）			19 438	4
302212	デジタルカメラの部分品・取付具・附属品			333 612	23
302291	デジタルカメラ・同部分品・取付具・附属品（賃加工）			266 551	27
302312	カーステレオ	台	X	X	1
302313	デジタルオーディオディスクプレーヤ			X	1
302316	補聴器			X	2
302319	その他の電気音響機械器具			31 699	3
302321	スピーカーシステム、マイクロホン、イヤホン、音響用ピックアップ類等（完成品）			X	2
302322	電気音響機械器具の部分品・取付具・附属品			251 445	6
302391	電気音響機械器具・同部分品・取付具・附属品（賃加工）			79 144	6
303112	ミッドレンジコンピュータ			X	1
303113	電子計算機の部分品・取付具・附属品			183 081	7
303191	電子計算機・同部分品・取付具・附属品（賃加工）			X	2
303211	パーソナルコンピュータ			X	2
303212	パーソナルコンピュータの部分品・取付具・附属品			22 746	5
303291	パーソナルコンピュータ・同部分品・取付具・附属品（賃加工）			130 768	6
303311	磁気ディスク装置			X	1
303319	その他の外部記憶装置			X	1
303321	外部記憶装置の部分品・取付具・附属品			2 612 841	3
303411	印刷装置			4 352 909	5
303412	印刷装置の部分品・取付具・附属品			1 817 378	15
303491	印刷装置・同部分品・取付具・附属品（賃加工）			62 861	5
303511	表示装置			X	1
303512	表示装置の部分品・取付具・附属品			73 259	4
303591	表示装置・同部分品・取付具・附属品（賃加工）			10 990	3
303911	金融用端末装置			X	2
303919	その他の端末装置			79 804	3
303939	他に分類されない附属装置			X	1
303941	その他の附属装置の部分品・取付具・附属品			419 886	14
303991	その他の附属装置・同部分品・取付具・附属品（賃加工）			50 720	6
31	輸送用機械器具			44 614 958	489
311114	トラック（けん引車を含む）	台	X	X	1
311115	特別用途車	台	X	X	2
311213	トラックボデー			34 705	3
311214	特別用途車ボデー			X	1
311291	自動車車体・附随車（賃加工）			X	2
311314	自動車用内燃機関の部分品・取付具・附属品			12 924 422	55
311315	駆動・伝導・操縦装置部品			3 311 894	46
311316	懸架・制動装置部品			8 103 668	45
311317	シャシー部品、車体部品			2 491 016	20
311318	カーエアコン			342 705	10
311329	その他の自動車部品（二輪自動車部品を含む）			10 437 243	51
311391	自動車部分品・附属品（二輪自動車を含む）（賃加工）			1 225 010	112
312191	鉄道車両（賃加工）			X	1
312211	機関車の部分品・取付具・附属品			X	2
312212	電車・客貨車の部分品・取付具・附属品			93 147	7
312291	鉄道車両用部分品（賃加工）			16 180	6
313312	プラスチック製舟艇の新造	隻	X	X	1
313419	その他の船用機関			2 014 764	3
313421	船用機関の部分品・取付具・附属品			1 319 660	20
313491	船用機関・同部分品・取付具・附属品（賃加工）			56 613	14

**第16表 品目別 製造品出荷額、加工賃収入額及び産出事業所数（従業者4人以上の事業所）**

品目番号	製 造 品 、 賃 加 工 品 名	単位	数 量	製造品出荷額、 加工賃収入額	産出事 業所数
				万円	
314191	航空機（賃加工）			X	2
314213	航空機用エンジンの部分品・取付具・附属品			685 518	6
314291	航空機用エンジン・同部分品・取付具・附属品（賃加工）			193 652	6
314919	その他の航空機部分品・補助装置			519 925	15
314991	その他の航空機部分品・補助装置（賃加工）			119 232	13
315112	フォークリフトトラックの部分品・取付具・附属品			213 474	11
315191	フォークリフトトラック・同部分品・取付具・附属品（賃加工）			4 772	3
315919	他に分類されない産業用運搬車両			X	1
315921	その他の産業用運搬車両の部分品・取付具・附属品			52 844	8
315991	その他の産業用運搬車両・同部分品・取付具・附属品（賃加工）			11 883	4
319116	自転車の部分品・取付具・附属品			X	2
319191	自転車・同部分品（賃加工）			112 748	5
319911	飛しょう体、同部分品・附属品			X	2
319919	他に分類されない輸送用機械器具、同部分品・取付具・附属品			87 958	3
319991	他に分類されない輸送用機械器具・同部分品・取付具・附属品（賃加工）			48 634	6
32	その他の製品			12 301 572	305
322111	身辺細貨品（すず・アンチモン製品を含む）			X	1
322112	装飾品、置物類（すず・アンチモン製品を含む）			X	1
322114	装身具・装飾品（貴金属・宝石製を除く）の部分品・附属品			X	1
322311	プラスチック製ボタン			X	2
322411	縫針、ミシン針	万本	60 603	495 847	6
322419	その他の針、同関連品			26 920	3
322491	針・ピン・ホック・スナップ・同関連品（賃加工）			2 828	3
323111	ウォッチ（ムーブメントを含む）	個	60 032 001	3 923 631	4
323112	クロック（ムーブメントを含む）			X	1
323119	その他の時計			X	2
323121	時計の部分品			659 108	17
323139	その他の時計側			18 807	4
323191	時計・同部分品（賃加工）			23 124	5
324912	ギター（電気ギターを含む）	本	63 288	344 798	10
324919	その他の洋楽器、和楽器			105 229	7
324921	楽器の部分品・取付具・附属品			39 850	10
324991	その他の楽器・楽器部分品・同材料（賃加工）			64 354	9
325111	かるた、すごろく、トランプ、花札、囲碁、将棋、チェス、麻雀ばい、ゲーム盤等			X	1
325112	電子応用がん具			X	1
325113	金属製がん具			X	1
325114	プラスチックモデルキット			X	1
325119	X			X	1
325129	その他の娯楽用具・がん具			28 115	4
325131	X			X	1
325191	娯楽用具・がん具（賃加工）			X	1
325219	その他の人形			11 597	3
325311	野球・ソフトボール用具			17 393	3
325312	バスケットボール・バレーボール・ラグビー・サッカー等用具			13 742	3
325313	テニス・卓球・バドミントン用具			X	1
325314	ゴルフ・ホッケー用具			13 304	4
325315	スキー・水上スキー・スケート用具			157 620	5
325317	釣道具、同附属品			182 174	10
325319	その他の運動用具			150 682	8
325321	運動用具の部分品・附属品			493 306	7
325391	運動用具（賃加工）			74 704	9
326111	万年筆	千本	X	X	1
326112	シャープペンシル	千本	X	X	1
326113	万年筆・シャープペンシル部分品、ペン先、ペン軸			59 568	3
326114	ボールペン			X	2
326115	マーキングペン			X	1
326116	ボールペン・マーキングペン部分品			X	2
326211	水彩絵具			X	1
326219	毛筆、その他の絵画用品			X	2
326911	印章、印肉、スタンプ、スタンプ台			X	2
326919	X			X	1
326921	その他の事務用品の部分品・附属品			20 479	3
326991	その他の事務用品（賃加工）			X	1
327111	漆器製家具			75 336	6
327112	漆器製台所・食卓用品			8 186	5
327119	その他の漆器製品			12 256	4
327191	漆器（賃加工）			7 778	6
328211	畳、畳床	畳	93 255	55 381	9
328212	畳表	畳	X	X	1
328291	畳・むしろ類（賃加工）			X	2

第16表 品目別 製造品出荷額、加工賃収入額及び産出事業所数（従業者4人以上の事業所）

品目番号	製 造 品 、 賃 加 工 品 名	単位	数 量	製造品出荷額、 加工賃収入額	産出事 業所数
				万円	
328311	うちわ、扇子（骨を含む）			X	2
328312	ちょうちん（骨を含む）			X	1
328391	うちわ・扇子・ちょうちん（賃加工）			X	1
328411	歯ブラシ			X	1
328419	その他のブラシ			X	1
328929	他に分類されない生活雑貨製品			6 759	3
328991	その他の生活雑貨製品（賃加工）			X	1
329111	煙火（がん具用を含む）			87 513	8
329211	看板、標識機、展示装置（電氣的、機械的でないもの）			147 040	18
329212	看板、標識機、展示装置（電氣的、機械的なもの）			353 599	14
329291	看板・標識機（賃加工）			5 224	4
329311	パレット			X	2
329419	その他のモデル、模型			X	2
329511	工業用模型（木型を含む）			50 483	9
329591	工業用模型（木型を含む）（賃加工）			X	1
329611	音響用情報記録物			X	1
329612	映像用情報記録物			X	1
329713	眼鏡レンズ（コンタクトレンズを含む）			X	2
329912	線香類	キログラム	X	X	1
329913	人体安全保護具、救命器具			X	2
329915	ルームユニット			X	2
329919	他に分類されないその他の製品			1 231 552	22
329991	他に分類されないその他の製品（賃加工）			18 486	3

**第17表 都道府県別 事業所数、従業者数、現金給与総額、原材料使用額等、製造品出荷額等及び付加価値額(従業者4人以上の事業所)**

都道府県	事業所数	従 業 者 数	現金給与総額	原材料使用額等	製造品出荷額等	付加価値額 (従業者29人 以下は粗付 加価値額)
	事業所	人	百万円	百万円	百万円	百万円
全国計	181 877	7 717 646	35 464 062	204 627 084	322 533 418	100 234 752
北海道	4 982	168 703	621 878	3 909 986	6 048 894	1 729 928
青森	1 342	56 877	202 551	1 078 121	1 727 106	563 173
岩手	2 055	87 639	325 137	1 732 652	2 626 206	773 489
宮城	2 528	116 847	469 231	2 836 773	4 533 565	1 357 816
秋田	1 648	61 753	216 997	722 452	1 286 172	494 187
山形	2 339	98 407	385 201	1 577 657	2 845 633	1 078 539
福島	3 485	158 688	668 492	3 057 494	5 088 966	1 714 968
茨城	4 927	272 191	1 325 925	7 647 968	12 581 236	4 211 881
栃木	4 039	203 444	948 677	5 027 819	8 966 422	2 943 811
群馬	4 480	210 730	948 744	5 548 067	8 981 948	3 063 370
埼玉	10 490	389 487	1 681 855	8 387 481	13 758 165	4 756 086
千葉	4 753	208 486	992 951	8 390 915	12 518 316	3 111 532
東京	9 887	245 851	1 190 968	4 030 463	7 160 755	2 816 070
神奈川	7 267	356 780	1 862 938	11 453 015	17 746 139	5 067 528
新潟	5 053	186 900	732 455	2 815 298	4 958 899	1 877 882
富山	2 645	126 638	558 842	2 283 424	3 912 395	1 411 042
石川	2 748	103 466	451 331	1 797 139	3 005 895	1 048 232
福井	2 032	72 879	305 793	1 316 391	2 259 076	805 354
山梨	1 674	73 946	349 445	1 356 220	2 481 979	1 006 234
長野	4 767	202 222	921 627	3 698 354	6 157 847	2 175 684
岐阜	5 415	203 537	870 636	3 576 908	5 914 288	2 025 282
静岡	8 786	413 000	1 951 342	10 315 171	17 153 997	5 889 989
愛知	15 063	848 565	4 589 217	33 656 467	47 924 390	12 810 137
三重	3 398	207 694	1 043 967	7 218 718	10 717 256	2 990 049
滋賀	2 622	164 215	831 689	4 772 655	8 048 481	2 920 486
京都	4 126	145 211	666 961	2 772 698	5 658 782	2 212 039
大阪	15 522	444 362	2 094 708	10 599 975	16 938 356	5 375 996
兵庫	7 510	363 044	1 762 451	10 466 627	16 263 313	5 078 604
奈良	1 783	61 560	255 373	1 373 621	2 122 417	688 871
和歌山	1 664	53 497	223 153	1 660 635	2 647 595	808 624
鳥取	814	33 444	118 281	495 471	781 583	247 625
島根	1 111	41 867	158 186	726 634	1 237 192	437 188
岡山	3 147	151 056	677 524	5 352 681	7 704 136	1 804 586
広島	4 577	218 639	1 047 641	6 767 566	9 741 531	2 711 693
山口	1 671	95 585	462 003	4 168 117	6 553 479	1 942 919
徳島	1 089	47 404	216 135	892 480	1 908 126	872 895
香川	1 774	70 080	287 447	1 761 173	2 711 583	837 986
愛媛	2 055	78 189	325 888	2 982 892	4 308 818	1 033 848
高知	1 084	25 416	88 031	347 402	585 527	206 249
福岡	5 009	222 453	962 459	6 688 346	9 912 191	2 564 665
佐賀	1 303	61 907	247 571	1 210 833	2 069 835	756 343
長崎	1 581	54 630	216 023	917 531	1 719 212	666 074
熊本	1 922	94 131	402 823	1 671 355	2 852 312	1 012 033
大分	1 371	66 019	283 424	3 108 750	4 298 945	940 443
宮崎	1 337	55 285	193 714	946 442	1 634 585	575 698
鹿児島	1 944	69 563	249 935	1 236 316	1 993 967	641 778
沖縄	1 058	25 359	76 442	271 930	485 909	175 846

(注) 事業所数及び従業者数は令和2年6月1日時点の数値。

第18表 品目別 製造品出荷額全国１～３位（平成30年 従業者４人以上の事業所）

品目番号	製 造 品 名	全国出荷額	本県出荷額	全国比	前年順位
		百万円	百万円	%	
	【 全 国 第 １ 位 】				
092211	寒天	9 849	8 511	86.4	1
093119	その他の缶詰（瓶詰・つぼ詰を含む）	13 791	6 110	44.3	1
094111	味そ（粉末そを含む）	135 588	67 350	49.7	1
096919	他に分類されない精穀・製粉品	97 228	10 969	11.3	1
216111	人造黒鉛電極	135 850	X	X	1
252314	油圧バルブ	162 730	35 137	21.6	1
252332	空気圧機器の部分品・取付具・附属品	41 906	22 259	53.1	1
259214	一般用バルブ・コック	220 054	40 270	18.3	1
261119	その他の整地用機器	21 437	13 347	62.3	1
261141	飼料機器	14 967	3 905	26.1	1
265311	射出成形機	254 489	48 144	18.9	1
265319	その他のプラスチック加工機械、同附属装置（手動式を含む）	140 444	39 791	28.3	1
273311	圧力計	39 947	12 373	31.0	1
273315	圧力計・流量計・液面計等の部分品・取付具・附属品	15 893	3 931	24.7	1
275113	顕微鏡、拡大鏡	31 273	24 715	79.0	1
275114	顕微鏡・望遠鏡等の部分品・取付具・附属品	8 439	3,873	45.9	1
275211	カメラ（デジタルカメラを除く）	895	X	X	1
281314	トランジスタ（シリコントランジスタを除く）	124 914	X	X	2
284111	リジッドプリント配線板	528 869	114 033	21.6	1
284119	その他の電子回路基板	80 586	26 344	32.7	1
285919	他に分類されないユニット部品	90 388	15 277	16.9	1
289912	水晶振動子（時計用を除く）	129 709	33 682	26.0	1
297112	電気測定器	164 842	36 630	22.2	1
299911	導入線	2 264	X	X	2
301122	ファクシミリ（高速を除く）	2 610	X	X	1
301315	無線応用装置	969 290	214 585	22.1	1
302313	デジタルオーディオディスクプレーヤ	58 365	X	X	1
303321	外部記憶装置の部分品・取付具・附属品	53 441	X	X	1
303411	印刷装置	200 463	46 654	23.3	1
322411	縫針、ミシン針	8 331	X	X	1
323111	ウォッチ（ムーブメントを含む）	82 510	46 052	55.8	1
323112	クロック（ムーブメントを含む）	10 701	X	X	1
324912	ギター（電気ギターを含む）	6 993	3 297	47.1	1
325315	スキー・水上スキー・スケート用具	4 826	1 596	33.1	1
325321	運動用具の部分品・附属品	13 804	5 098	36.9	3
329711	眼鏡	7 981	X	X	-
	【 全 国 第 ２ 位 】				
094912	ルウ類	119 210	X	X	2
099311	豆腐、しみ豆腐、油揚げ類	294 716	26 713	9.1	4
101112	ジュース	383 709	53 660	14.0	1
111111	製糸	139	X	X	2
116214	織物製成人女子・少女用オーバー・レインコート	2 053	X	X	2
118511	衣服用ニット手袋	5 666	X	X	-
121121	木材の素材（製材工場からのもの）	17 246	2 451	14.2	2
144211	祝儀用品	10 294	1 517	14.7	3
162922	硫酸アルミニウム	8 025	X	X	6
164111	脂肪酸（直分、硬分）	9 535	X	X	2
217111	天然研磨材、人造研削材	61 439	12 261	20.0	2
239931	非鉄金属くず	155 712	12 901	8.3	3
249213	線ばね	174 180	35 818	20.6	2
259511	ビストンリング	69 326	18 867	27.2	2
263219	その他の織機	1 083	X	X	4
269311	真空ポンプ	141 647	33 266	23.5	2
272112	自動車整備・サービス機器	68 354	14 746	21.6	2
274312	動物用医療機械器具、同部分品・取付具・附属品	4 712	1 348	28.6	2
275111	望遠鏡	14 314	X	X	1
275214	写真機・映画用機械の部分品・取付具・附属品	42 995	7 334	17.1	2
282111	抵抗器	189 083	32 296	17.1	3
284212	モジュール実装基板	137 591	47 411	34.5	2

第18表 品目別 製造品出荷額全国１～３位（平成30年 従業者４人以上の事業所）

品目番号	製 造 品 名	全国出荷額	本県出荷額	全国比	前年順位
293321	衣料衛生関連機器の部分品・取付具・附属品	10 262	3 115	30.4	2
293912	理容用電気器具	56 470	4 844	8.6	2
296212	医療用電子応用装置の部分品・取付具・附属品	24 465	4 094	16.7	2
297111	電気計器	111 009	19 563	17.6	2
302312	カーステレオ	38 171	X	X	4
323119	その他の時計	492	X	X	4
327111	漆器製家具	4 350	825	19.0	2
329311	バレット	100732	X	X	4
	【 全 国 第 3 位 】				
093129	その他の農産保存食料品	279 833	20 016	7.2	4
094911	香辛料（練製のものを含む）	140 458	14 222	10.1	3
099811	レトルト食品	239 866	19 770	8.2	3
102111	果実酒	64 520	4 903	7.6	4
112112	かなきん、粗布、てんじく、細布、ネル	944	X	X	4
118411	ソックス	31 116	1,428	4.6	3
123213	取枠、巻枠（木製ドラムを含む）	7 533	X	X	4
123312	おけ類	1 361	299	22.0	2
129912	木製台所用品	2 800	281	10.0	6
201123	山羊・めん羊革	1 438	X	X	4
209911	服装用革ベルト	3 104	X	X	3
211912	照明用・信号用ガラス製品	4 132	X	X	2
212317	道路用コンクリート製品	184 155	7,749	4.2	2
214412	電気用特殊陶磁器	11 392	X	X	3
214413	ファインセラミック製ＩＣ基板、ファインセラミック製ＩＣパッケージ	155 717	X	X	3
234114	巻線	142 137	13,507	9.5	4
234211	光ファイバコード（心線を含む）	30 034	X	X	－
235219	その他の非鉄金属鋳物	33 120	X	X	3
249214	うす板ばね	117 141	10,727	9.2	2
252213	遠心圧縮機、軸流圧縮機	25 376	X	X	3
252313	油圧シリンダ	128 786	13,818	10.7	3
252321	油圧機器の部分品・取付具・附属品	169 204	18,761	11.1	1
266111	数値制御旋盤	428 707	40,540	9.5	3
266221	ガス溶接・溶断機	29 953	X	X	3
269313	真空装置・真空機器の部分品・取付具・附属品	61 642	6,578	10.7	4
269929	他に分類されない生産用機械器具の部分品・取付具・附属品	351 179	22,692	6.5	3
272311	自動販売機	58 499	3,922	6.7	4
272919	他に分類されないサービス用・娯楽用機械器具	66 903	7,384	11.0	3
273111	積算体積計	135 849	X	X	3
275112	双眼鏡	3 262	338	12.3	2
275313	光学レンズ	102 862	14,880	13.0	2
281219	その他の光電変換素子	68 717	X	X	3
281519	その他のフラットパネル	36 875	X	X	3
284211	プリント配線実装基板	642 612	37,803	5.9	4
285111	スイッチング電源	78 714	7,480	9.5	4
285121	コントロールユニット	223 567	24,270	13.1	2
291114	単相誘導電動機（７０Ｗ以上）	23 717	X	X	2
291121	直流・交流小形電動機（３Ｗ以上７０Ｗ未満）	583 875	74,277	12.7	3
291213	特殊用途変圧器	10 750	1,274	11.9	4
292211	充電発電機	163 644	X	X	3
292913	産業用電熱装置	57 658	5,417	9.4	9
293212	換気扇	113 269	17,700	15.6	4
301313	その他の移動局通信装置	207 953	24,108	11.6	3
302113	ビデオ機器の部分品・取付具・附属品	24 103	2,167	9.0	3
303319	その他の外部記憶装置	394	X	X	－
303412	印刷装置の部分品・取付具・附属品	171 175	20,718	11.7	2
303911	金融用端末装置	96 423	X	X	3
303941	その他の附属装置の部分品・取付具・附属品	37 611	4,171	11.1	3
313419	その他の船用機関	117 448	22,309	19.0	3
322311	プラスチック製ボタン	4 282	X	X	3
323121	時計の部分品	62 241	8,090	13.0	1
323139	その他の時計側	1 090	201	18.4	4



第18表 品目別 製造品出荷額全国 1 ～ 3 位（平成30年 従業者 4 人以上の事業所）

品目番号	製 造 品 名	全国出荷額	本県出荷額	全国比	前年順位
328311	うちわ、扇子（骨を含む）	5 660	X	X	6
329919	他に分類されないその他の製品	159 818	12,658	7.9	3

（注） 1 前年順位「-」は平成29年に本県で製造されなかった品目です。

2 対象から貸加工品目は除外しています。

資料：経済産業省「2019年工業統計表」品目別統計表 品目別、都道府県別の出荷及び産出事業所数（従業者 4 人以上の事業所）

2 0 2 0 年  
工 業 統 計 調 査 結 果 報 告 書

令和 3 年（2021 年）11 月 発行

編集・発行 長野県企画振興部総合政策課統計室  
長野市大字南長野字幅下 692 の 2  
電話 026-232-0111(代表) 内線 5117  
026-235-7070(直通)  
FAX 026-235-0517  
Email tokei@pref.nagano.lg.jp  
ホームページ <https://www.pref.nagano.lg.jp/>