

# 毎月人口異動調査の概要

- 1 調査の目的 : この調査は、統計法に基づく国勢調査の実施以後、次の国勢調査の実施までの間における、県及び市町村の人口及び世帯数を推計し、人口の年齢別構成の把握等、各種行政施策の基礎資料を提供することを目的としています。
- 2 調査事項 : 出生者の男女別、日本人・外国人別、出生年月  
死亡者の男女別、日本人・外国人別、出生年月、世帯増減  
転入者の男女別、日本人・外国人別、出生年月、世帯増減、従前地  
転出者の男女別、日本人・外国人別、出生年月、世帯増減、転出先  
職権記載者及び消除者の男女別、日本人・外国人別、出生年月、世帯増減
- 3 推計の方法 : 国勢調査による人口及び世帯数を基礎にして、これにその後の住民基本台帳法に基づく異動データを加減して推計しています。(※)  
現在の基礎数値は、平成 27 年国勢調査によって得た数値です。  
(※) 住民基本台帳法（以下「住基法」といいます。）の改正により、外国人住民についても住基法の適用対象に加えられることとなり、外国人登録法は平成 24 年 7 月 9 日に廃止されました。それに伴い、平成 24 年 7 月 9 日以降は、外国人住民についても住基法に基づく異動データにより推計しています。

## 利 用 に あ た っ て

### 1 利用上の留意事項

- (1) 数値の端数処理 この報告書の構成比、指数、増減率等の数値は単位未満を四捨五入して得た数値です。
- (2) 記 号 △はマイナスを示します。 P は暫定値を示します。
- (3) この報告書に掲載されていない関連資料

① 市町村別・月別異動状況一覧表	県が保管
② 市町村別・月別移動先別表 (移動先は都道府県別)	〃
③ 市町村別・年齢別・月別移動者数 (年齢は 5 歳階級別)	〃
④ 市町村別・年齢別死亡者数	〃
⑤ 市町村別・各歳別人口 (令和 2 年 4 月 1 日現在及び同年 10 月 1 日現在)	〃

## 2 用語の解説

(1) 人 口 …… 本書に掲載する人口は、月の初日午前零時現在の常住人口（外国人を含む）です。

推計方法は、直近の国勢調査結果数値を基準人口とし、これにその後の「毎月人口異動調査」から得られる各月の住民基本台帳法上の異動数を加減して求めています。

※ 推計人口の基となる国勢調査人口は「常住している人」の数ですが、住民基本台帳人口は「住民基本台帳に登録されている人」の数であるため、「推計人口」と「住民基本台帳人口」は一致しません。

(2) 県計人口 …… 市町村単位の人口はすべての異動を加減して推計し、この数字を積み上げて、各市計郡計等を算出していますが、県計人口は県内での転入・転出は除いて推計しているため市計と郡計を合算しても県計とは一致しません。

また、平成 17 年 2 月 13 日に山口村が岐阜県中津川市に編入合併していますが、それ以前の県計人口には旧山口村分を含んでいます。

(3) 自然増減 …… 出生数から死亡数を差し引いたもの。

① 出 生：出生届により住民票の記載をした者

② 死 亡：死亡届又は失踪宣告届により住民票を削除した者

(4) 社会増減 …… 転入数から転出数を差し引き、その他の増減を加えたもの。

① 転 入：転入届及び中長期在留者等になった場合の届出により住民票の記載をした者

② 転 出：転出届により住民票を削除した者

※ 平成 29 年年報から、社会増減数(率)については、その他の増減を加えて算出しています(平成 28 年年報までは「転入数－転出数」で算出)。

(5) その他の増減 …… 職権記載数から職権消除数を差し引いたもの。

① 記 載：市町村の居住実態調査等により住民基本台帳から消除されたが、実際の居住地において住民基本台帳に記載された者等。

② 消 除：市町村の居住実態調査等または入国管理局からの通知により、居住実態がないとして住民基本台帳から消除された者等。

(6) 年 齢 …… 令和 2 年 10 月 1 日 午前零時現在の年齢

(7) 年齢構造指数 …… 次の年齢構造指数を掲載しています。

① 年少人口指数：15～64 歳人口に対する 15 歳未満人口の比率

$$\text{年少人口指数} = \frac{\text{15歳未満人口}}{\text{15～64歳人口}} \times 100$$

② 老年人口指数：15～64 歳人口に対する 65 歳以上人口の比率

$$\text{老年人口指数} = \frac{\text{65歳以上人口}}{\text{15～64歳人口}} \times 100$$

③ 従属人口指数：15～64 歳人口に対する 15 歳未満人口と 65 歳以上人口の計の比率

$$\text{従属人口指数} = \frac{(\text{15歳未満人口} + \text{65歳以上人口})}{\text{15～64歳人口}} \times 100$$

④ 老年化指数：15 歳未満人口に対する 65 歳以上人口の比率

$$\text{老年化指数} = \frac{\text{65歳以上人口}}{\text{15歳未満人口}} \times 100$$

(8) 世 帯 …… 住居及び生計をともにする者の集まり、または 1 人で独立して住居若しくは生計を維持する者。

※ 国勢調査の世帯の定義の中には次のようなものがあり、住民基本台帳法の世帯の定義とは異なっているので留意してください。

- ① 学校の寮・寄宿舎で起居を共にし、通学している学生・生徒は、棟ごとにまとめて 1 つの世帯としています。
- ② 雇主と同居している単身住み込みの雇人は、雇主の世帯に含めています。
- ③ 社会施設の入所者や、病院・療養所などに既に 3 か月以上入院している入院患者は、その施設の棟ごとにまとめて 1 つの世帯としています。

# 調査結果の概要

## 1 人口と世帯の概況

(令和3年1月1日現在)

総人口 2,031,795人 19年連続の減少

世帯数 833,712世帯

一世帯当たり人員 2.4人

令和3年1月1日現在の本県の総人口は2,031,795人で、前年に比べ14,865人減少しています。世帯数は833,712世帯で、前年に比べ4,029世帯増加しています。また、一世帯当たりの人員は2.4人となっています。(表1)

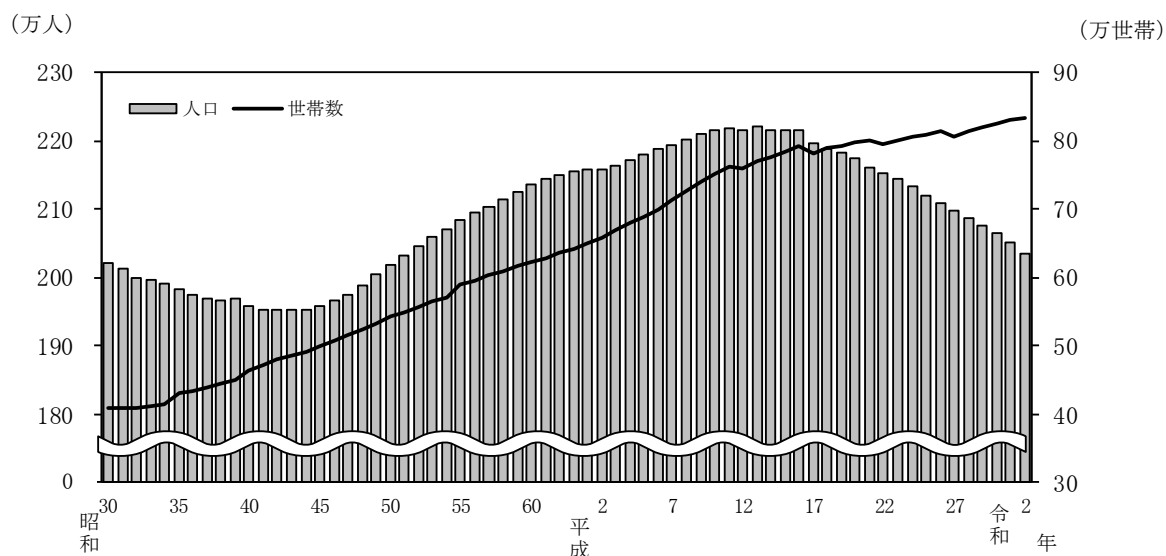
表1 人口と世帯数の状況

調査時点	世帯数 (世帯)	人口(人)			1世帯当たり 人口(人)	人口密度 (人/km <sup>2</sup> )
		総数	男	女		
令和3年1月1日	833,712	2,031,795	992,023	1,039,772	2.4	149.8
令和2年1月1日	829,683	2,046,660	998,998	1,047,662	2.5	150.9
増減	4,029	△14,865	△6,975	△7,890	△0.1	△1.1

10月1日現在の総人口の推移をみると、昭和30年以降、昭和40年代中頃まで減少傾向が続いた後、第二次ベビーブームや社会増加(転入超過)等により増加に転じ、平成13年に過去最高の2,220,208人となりましたが、それ以降は、自然減少と社会減少により、19年連続で減少しています。

また、世帯数の推移をみると、単身世帯の増加等により、増加傾向が続いています。(図1)

図1 人口と世帯の推移



注) 各年10月1日現在

昭和30年から平成27年までの5年ごとは、国勢調査結果による。

国勢調査実施年以外の年は毎月人口異動(報告)調査による。

年間人口増減数   △ 14, 865人           人口増減率   △   0. 73 %

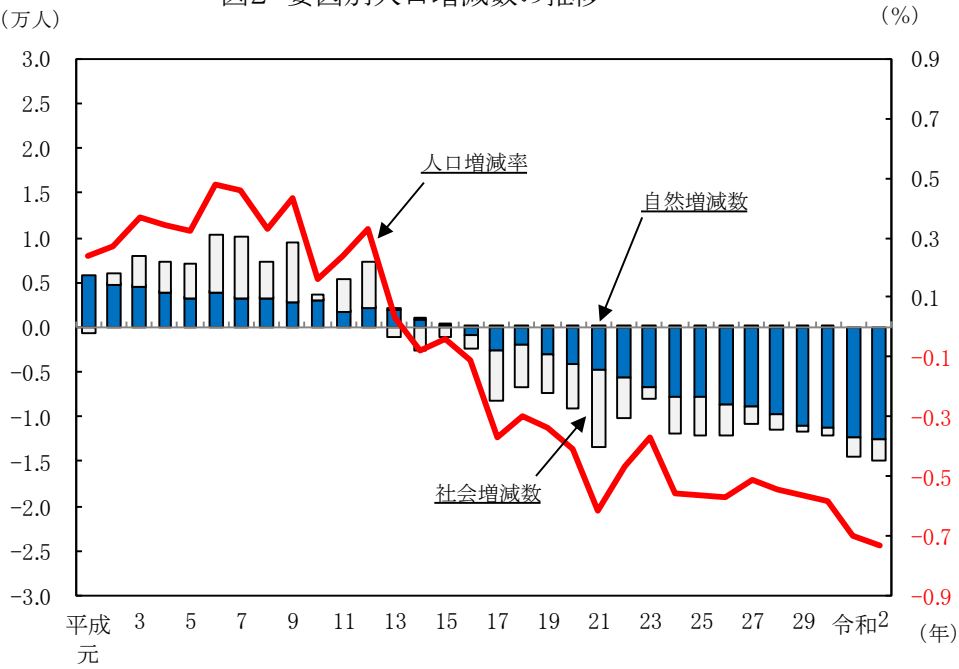
令和2年1月から12月までの1年間の人口増減は14,865人の減少で、9年連続で1万人を超える減少となっています。また、令和2年1月1日現在の総人口に対する人口増減率は△0.73%となっています。

人口増減の内訳をみると、自然動態が12,425人の減少、社会動態が2,440人の減少となり、自然動態は、平成16年以降減少が続いています。(表2、図2)

表2 人口増減の状況

年次	人口増減数 (人) f+e	人口増減率 (%)	自然動態 (人)			社会動態 (人)			
			自然増減 f(a-b)	出生 a	死亡 b	社会増減 e(c-d+g)	転入 c	転出 d	その他増減 g
令和2年 (令和2年1月～12月)	△ 14,865	△0.73	△ 12,425	13,104	25,529	△ 2,440	33,687	35,435	△ 692
令和元年 (平成31年1月～令和元年12月)	△ 14,393	△0.70	△ 12,305	13,750	26,055	△ 2,088	38,323	39,469	△ 942
差	△ 472	△ 0.03	△ 120	△ 646	△ 526	△ 352	△ 4,636	△ 4,034	250

図2 要因別人口増減数の推移



注) 各年 1 月～12 月の年間増減  
毎月人口異動調査による

人口減少 19市21町29村

人口増加 2町5村

増減なし 1村

令和3年1月1日現在の市町村別人口をみると、長野市 367,942 人、松本市 239,414 人、上田市 152,653 人で 10 万人以上の市が3市あり、上位 10 市で総人口の 63.8%を占めています。

一方、人口が最も少ないのは、平谷村の 397 人で、続いて 売木村 493 人、北相木村 700 人の順となっています。

令和2年1月から 12 月までの1年間の人口増減をみると、人口が増加したのは7町村(前年8町村)、人口が減少したのは 69 市町村(前年 69 市町村)、増減なしが1村となっています。

人口増減率が最も高いのは軽井沢町で 2.49%、自然増減率が最も高いのは南箕輪村で 0.11%、社会増減率が最も高いのは南相木村で 3.52%となっています。(表3、図3)

表3 人口、人口増減率、自然増減率、社会増減率の上位・下位市町村

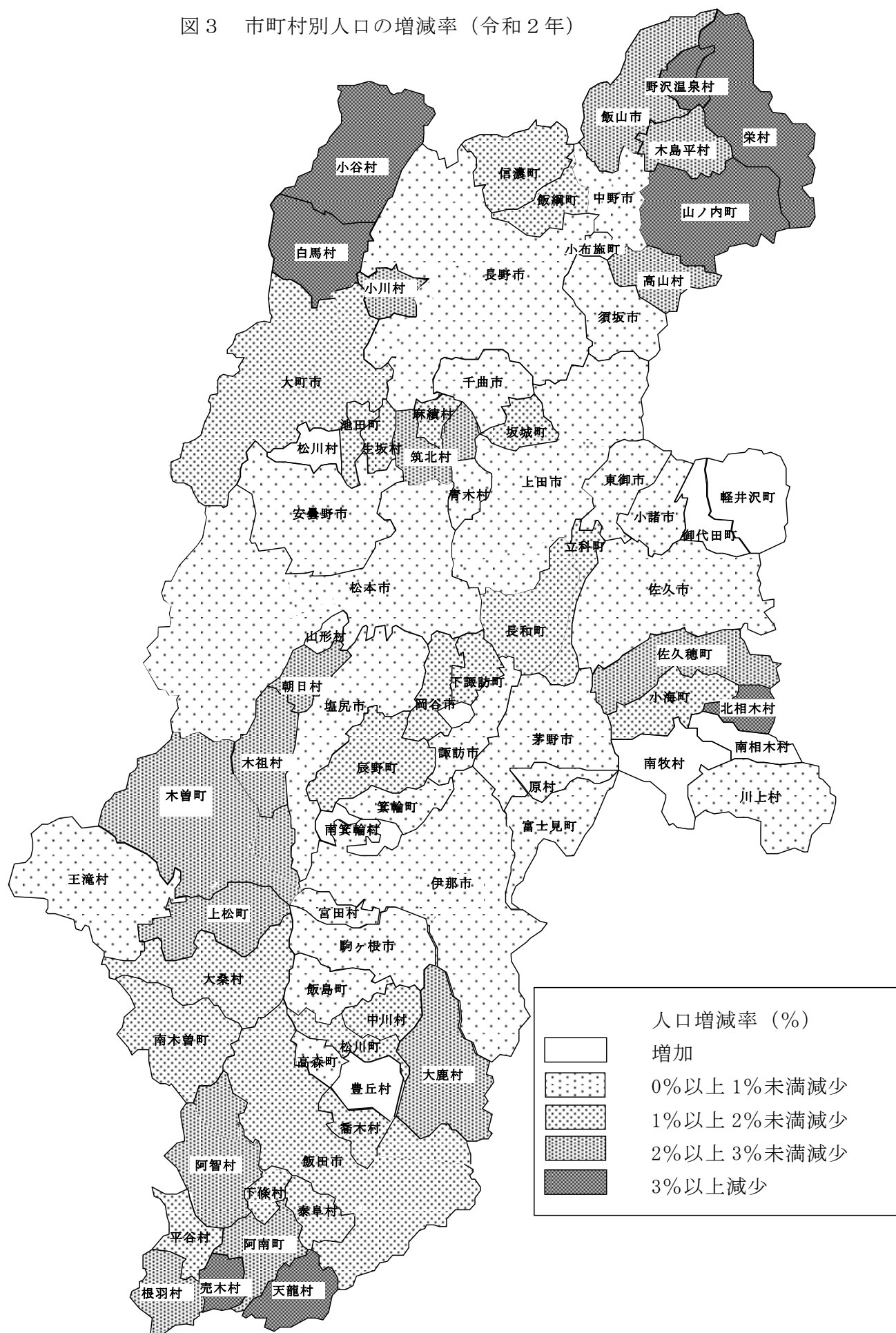
順位	令和3年1月1日現在人口			人口増減率		自然増減率		社会増減率	
	市町村	人口(人)	県人口に占める割合(%)	市町村	割合(%)	市町村	割合(%)	市町村	割合(%)
1	長野市	367,942	18.11	軽井沢町	2.49	南箕輪村	0.11	南相木村	3.52
2	松本市	239,414	11.78	南牧村	1.63	宮田村	△ 0.30	軽井沢町	2.98
3	上田市	152,653	7.51	南相木村	1.43	川上村	△ 0.31	南牧村	2.82
4	佐久市	98,341	4.84	御代田町	0.71	豊丘村	△ 0.36	麻績村	1.23
5	飯田市	96,864	4.77	南箕輪村	0.70	塩尻市	△ 0.37	御代田町	1.22
6	安曇野市	94,029	4.63	松川村	0.47	小布施町	△ 0.38	松川村	0.96
7	塩尻市	66,254	3.26	豊丘村	0.02	売木村	△ 0.38	原村	0.74
8	伊那市	65,841	3.24	原村	0.00	箕輪町	△ 0.40	王滝村	0.68
9	千曲市	58,775	2.89	小布施町	△ 0.03	松本市	△ 0.41	南箕輪村	0.60
10	茅野市	55,075	2.71	佐久市	△ 0.26	長野市	△ 0.45	平谷村	0.50
↓	↓			↓		↓		↓	
68	栄村	1,634	0.08	根羽村	△ 2.79	上松町	△ 1.77	飯山市	△ 1.11
69	泰阜村	1,547	0.08	木曽町	△ 2.80	木祖村	△ 1.93	朝日村	△ 1.12
70	天龍村	1,128	0.06	栄村	△ 3.08	小川村	△ 2.01	阿智村	△ 1.16
71	大鹿村	934	0.05	山ノ内町	△ 3.37	阿南町	△ 2.04	木曽町	△ 1.29
72	南相木村	922	0.05	天龍村	△ 3.42	南相木村	△ 2.09	山ノ内町	△ 2.10
73	根羽村	837	0.04	北相木村	△ 3.71	平谷村	△ 2.23	北相木村	△ 2.20
74	王滝村	731	0.04	売木村	△ 5.19	栄村	△ 2.55	売木村	△ 4.81
75	北相木村	700	0.03	野沢温泉村	△ 6.49	天龍村	△ 2.65	野沢温泉村	△ 5.13
76	売木村	493	0.02	小谷村	△ 7.00	根羽村	△ 2.79	小谷村	△ 5.96
77	平谷村	397	0.02	白馬村	△ 8.76	麻績村	△ 2.80	白馬村	△ 8.25
-	県計	2,031,795	-	-	△ 0.73	-	△ 0.61	-	△ 0.12

注) 人口増減率(%) =  $\frac{\text{1年間の人口増減数}}{\text{令和2年1月1日現在人口}} \times 100$

自然増減率(%) =  $\frac{\text{1年間の自然増減数}}{\text{令和2年1月1日現在人口}} \times 100$

社会増減率(%) =  $\frac{\text{1年間の社会増減数}}{\text{令和2年1月1日現在人口}} \times 100$

図3 市町村別人口の増減率（令和2年）



## 2 年齢構成

### 15 歳未満人口割合と 65 歳以上人口割合の差がさらに広がる

令和2年 10 月 1 日現在人口を年齢3区分別にみると、15 歳未満の人口は 244,789 人で前年に比べ 4,743 人の減少、15～64 歳の人口は 1,122,774 人で 13,458 人の減少に対し、65 歳以上の人口は 651,306 人で 3,519 人の増加、75 歳以上の人口は 355,498 人で 2,592 人の増加となっています。（表4）

また、総人口に占める割合を見ると、15 歳未満人口が 12.1%、15～64 歳人口が 55.6%、65 歳以上人口が 32.3%、75 歳以上人口が 17.6%で、前年に比べ 15 歳未満人口、15～64 歳人口がそれぞれ低下する一方、65 歳以上人口、75 歳以上人口がそれぞれ上昇しています。（表4）

年齢3区分別人口割合の推移をみると、15 歳未満人口割合はほぼ一貫して低下を続け、令和2年は過去最低となっています。15～64 歳人口割合は、昭和 45 年まで上昇した後、昭和 50 年、55 年は低下、昭和 60 年、平成2年は上昇となりましたが、その後は低下傾向となっています。

一方、65 歳以上人口割合は一貫して上昇し、令和2年は過去最高となり、15 歳未満人口割合との差はさらに広がっています。（表4）

表4 年齢3区分別人口の推移

年次	人口総数 人	15歳未満 人	割合 %	15-64歳 人	割合 %	65歳以上 人	割合 %	うち75歳以上	
								人	割合 %
昭和25年	2,060,831	717,248	34.8	1,228,134	59.6	115,390	5.6	27,643	1.3
昭和30年	2,021,292	655,386	32.4	1,234,427	61.1	131,461	6.5	36,633	1.8
昭和35年	1,981,506	571,749	28.9	1,267,103	63.9	142,581	7.2	42,485	2.1
昭和40年	1,958,007	484,702	24.8	1,315,337	67.2	157,968	8.1	48,699	2.5
昭和45年	1,956,917	449,533	23.0	1,323,665	67.6	183,719	9.4	55,655	2.8
昭和50年	2,017,564	464,427	23.0	1,337,660	66.3	215,328	10.7	68,901	3.4
昭和55年	2,083,934	468,613	22.5	1,362,192	65.4	253,120	12.1	89,791	4.3
昭和60年	2,136,927	446,549	20.9	1,398,750	65.5	291,617	13.6	114,188	5.3
平成 2年	2,156,627	392,889	18.2	1,416,125	65.7	347,206	16.1	142,399	6.6
平成 7年	2,193,984	355,267	16.2	1,421,782	64.8	416,608	19.0	169,879	7.7
平成12年	2,215,168	334,306	15.1	1,404,575	63.4	475,127	21.4	212,085	9.6
平成17年	2,196,114	316,368	14.4	1,356,317	61.8	521,984	23.8	266,499	12.1
平成22年	2,152,449	295,742	13.8	1,281,683	59.7	569,301	26.5	304,363	14.2
平成27年	2,098,804	269,752	13.0	1,186,865	57.0	626,085	30.1	327,307	15.7
平成28年	2,088,162	264,894	12.8	1,171,681	56.5	635,485	30.7	333,530	16.1
平成29年	2,076,377	259,449	12.6	1,159,598	56.3	641,228	31.1	340,316	16.5
平成30年	2,063,865	254,563	12.4	1,147,903	56.1	645,297	31.5	346,077	16.9
令和元年	2,049,653	249,532	12.3	1,136,232	55.9	647,787	31.9	352,906	17.4
令和2年	2,034,971	244,789	12.1	1,122,774	55.6	651,306	32.3	355,498	17.6

注) 各年10月1日現在

総数には年齢不詳を含む。

昭和25年から平成27年までは国勢調査結果による。



## さらに進む高齢化

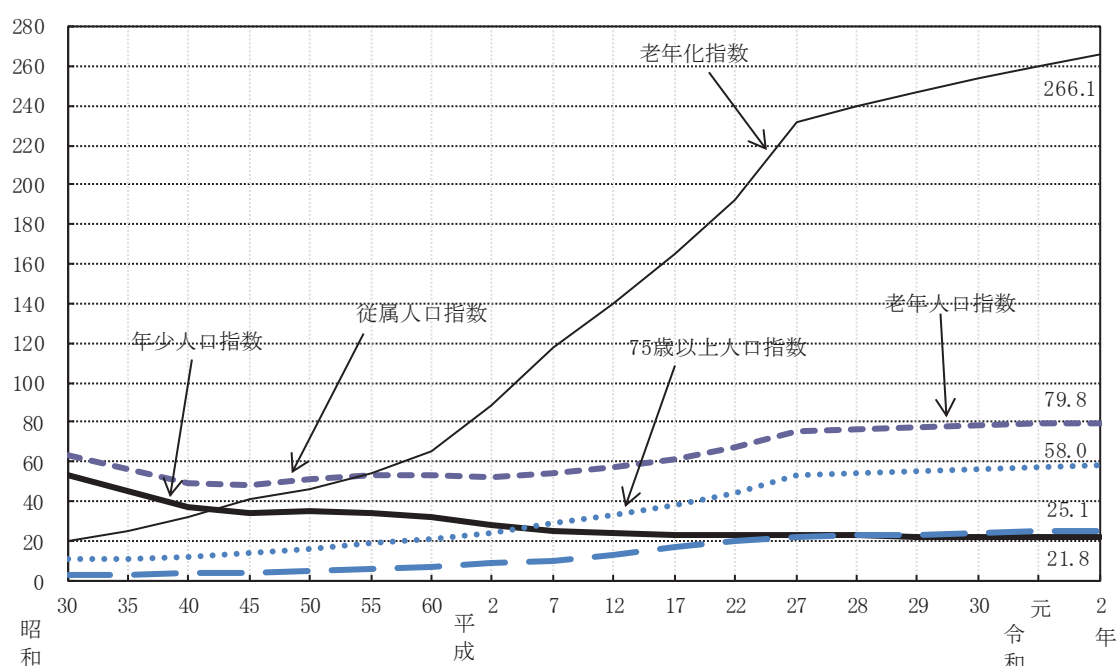
人口の年齢構成の特徴を表す年齢構造指数の推移をみると、年少人口指数は昭和 25 年以降出生率の低下を反映して急速に低下し、昭和 45 年には 34.0 となり、第二次ベビーブームで若干上昇したものの、再び低下を続け、令和2年は 21.8 となっています。

一方で、老年人口指数は一貫して上昇を続け、令和 2 年は 58.0 となっています。

従属人口指数は、15～64 歳人口の増加により低下傾向でしたが、昭和 50 年以降は、15～64 歳人口の減少傾向と 65 歳以上人口の増加により上昇に転じ、令和2年は 79.8 となっています。

なお、人口の高齢化を示す老年化指数をみると、昭和 60 年から平成 27 年にかけて急速に上昇し、令和2年には 266.1 となっています。(図4)

図4 年齢構造指数の推移



注) 各年10月1日現在

$$\text{年少人口指数} = \frac{15\text{歳未満人口}}{15\sim64\text{歳人口}} \times 100$$

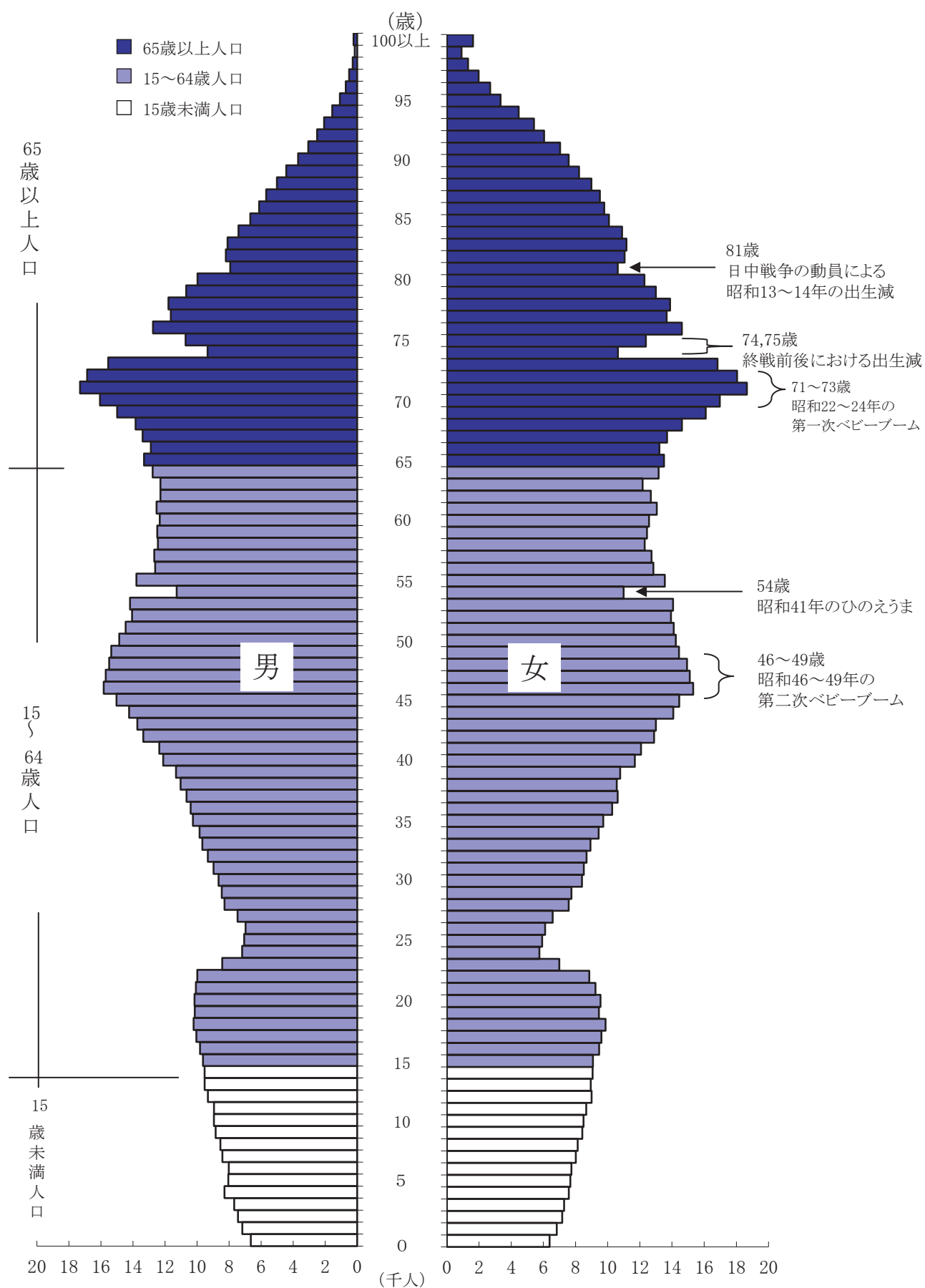
$$\text{従属人口指数} = \frac{(15\text{歳未満人口} + (65\text{歳以上人口}))}{15\sim64\text{歳人口}} \times 100$$

$$\text{老年人口指数} = \frac{65\text{歳以上人口}}{15\sim64\text{歳人口}} \times 100$$

$$\text{老年化指数} = \frac{65\text{歳以上人口}}{15\text{歳未満人口}} \times 100$$

$$\text{75歳以上人口指数} = \frac{75\text{歳以上人口}}{15\sim74\text{歳人口}} \times 100$$

(参考) 本県の年齢各歳別人口ピラミッド (令和2年10月1日現在)



## 65 歳以上人口割合は75市町村で25%以上

年齢3区分別人口割合を市町村別にみると、15 歳未満人口割合が最も高いのは南箕輪村で 15.9%、15～64 歳人口割合が最も高いのは川上村で 62.4%となりました。

一方、65 歳以上人口割合が最も高いのは天龍村で 63.1%となり、75 歳以上の人口でみると4村で 30%を超えています。(表5、図5)

表5 年齢3区分別人口割合の高い市町村・低い市町村

順位	15歳未満人口		順位	15～64歳人口		順位	65歳以上人口											
	市	町		村	割合 (%)		市	町	村	割合 (%)	順位	(うち75歳以上)		割合 (%)				
1	南	箕	輪	村	15.9	1	川	上	村	62.4	1	天	龍	村	41.3			
2	北	相	木	村	14.3	2	南	箕	輪	村	60.3	2	栄	鹿	村	33.4		
3	高	森	町		14.0	3	松	本	市	59.1	3	根	羽	村	33.1			
4	宮	田	村		13.8	4	御	代	田	町	58.8	4	大	鹿	村	32.7		
5	豊	丘	村		13.6	5	塩	尻	市	58.7	5	小	川	村	29.5			
6	山	形	村		13.5	6	南	牧	村	58.4	6	筑	北	村	29.5			
7	中	川	村		13.3	7	山	形	村	57.4	7	売	木	村	28.4			
8	喬	木	村		13.3	8	箕	輪	町	57.3	8	阿	南	町	27.9			
9	小	布	施	町	13.3	9	長	野	市	57.0	9	麻	績	村	27.3			
10	箕	輪	町		13.1	10	諏	訪	市	56.7	10	信	濃	町	26.3			
5	5						5					5						
68	木	曾	町		8.8	68	泰	阜	村	46.0	68	長	野	市	16.3			
69	信	濃	町		8.6	69	南	木	曾	町	46.0	69	茅	野	市	16.0		
70	山	ノ	内	町	8.6	70	阿	南	町	45.7	70	宮	田	村	15.9			
71	大	桑	村		8.3	71	麻	績	村	45.5	71	箕	輪	町	15.7			
72	小	川	村		8.0	72	小	川	村	44.4	72	山	形	村	15.6			
73	筑	北	村		7.5	73	売	木	村	43.1	73	塩	尻	市	15.5			
74	根	羽	村		6.9	74	大	鹿	村	41.1	74	御	代	田	町	14.8		
75	栄		村		6.4	75	根	羽	村	39.7	75	松	本	市	14.4			
76	天	龍	村		5.5	76	栄		村	39.6	76	川	上	村	13.8			
77	王	滝	村		5.5	77	天	龍	村	31.3	77	南	箕	輪	村	12.2		
-	県	計		12.1	-	県	計		55.6	-	県	計		32.3	-	県	計	17.6

注) 令和2年10月1日現在

令和2年10月1日現在



### 3 自然動態

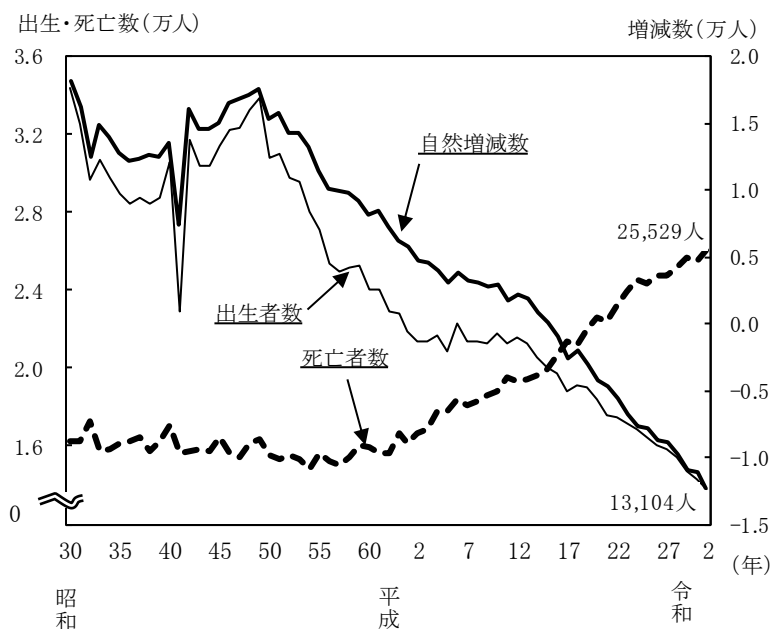
自然増減数 △ 12, 425人 前年比 △ 120人

令和2年中の自然動態をみると、出生者数が13,104人で、前年に比べ646人減少し、死亡者数は25,529人で、前年に比べ526人減少しています。

昭和30年以降の自然増減数の推移をみると、昭和41年のひのえうまの大きな減少を除き、増減が繰り返されたものの、昭和49年まで増加傾向となっていました。その後急速に減少傾向となっています。

また、平成16年に死亡者数が出生者数を上回る自然減に転じてからは、17年連続で自然減となっています。（図6、5ページ 表2）

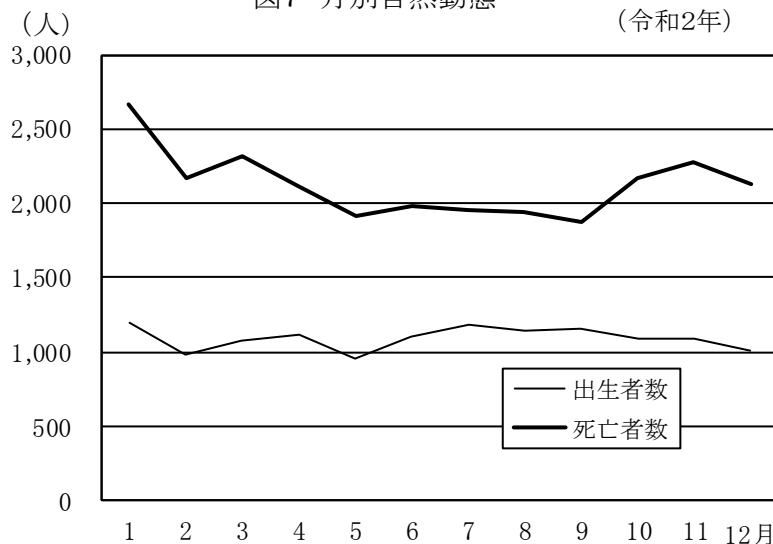
図6 自然動態の推移



#### 出生者数を上回る死亡者数

令和2年の各月の自然動態をみると、各月とも死亡者数が出生者数を上回っています。（図7）

図7 月別自然動態 (令和2年)



自然増加 1村 自然減少 76市町村

自然動態を市町村別にみると、1村が自然増加、76市町村で自然減少となっています。

自然増減率が最も高いのは、南箕輪村の0.11%となっています。

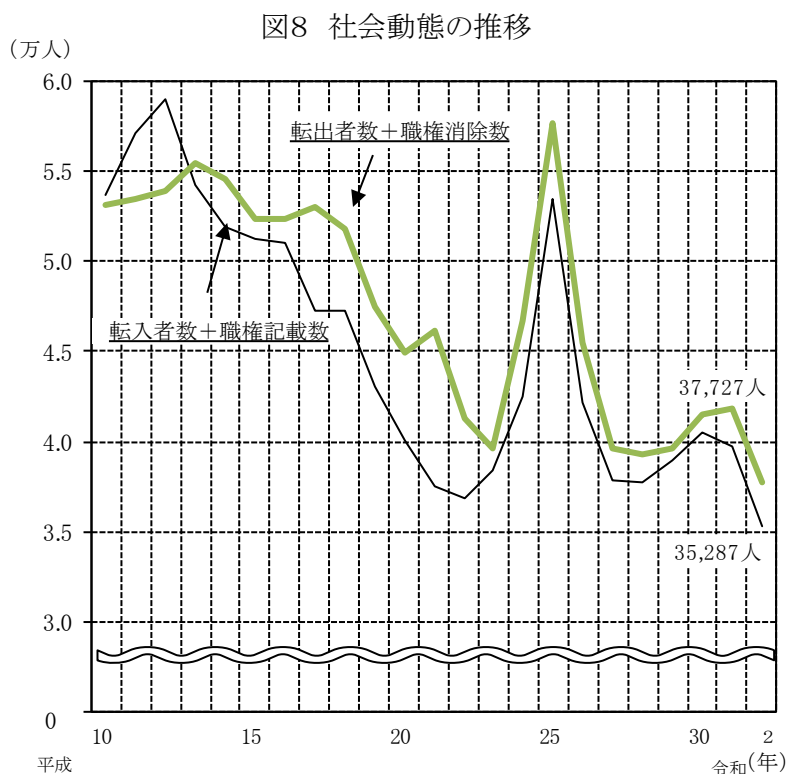
一方、最も低いのは、麻績村の△2.80%で、以下 根羽村△2.79%、天龍村△2.65%の順となっています。（6ページ 表3）

## 4 社会動態

令和2年中の社会動態をみると、県外(国外を含む)からの転入者数は33,687人で前年に比べ4,636人減少し、県外(国外を含む)への転出者数は35,435人で前年に比べ4,034人減少となりました。この結果、届出者数でみると、転出者が転入者を1,748人上回り、転出超過となりました。

このほか、その他増減(職権による記載、消除)が692人減少し、これを加えた社会動態は2,440人減少しています。

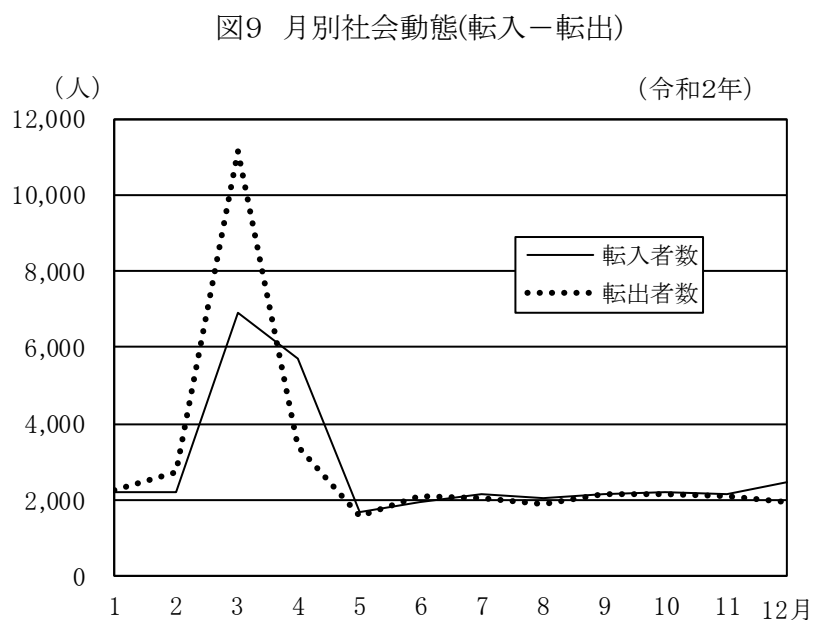
図8では、届出のあった転出入者にその他増減を加味した数値を示していますが、平成13年からは20年連続して社会減となっています。(図8、5ページ 表2)



### 3月は転出超過、4月は転入超過

令和2年の各月の社会動態をみると、就学や就労等による異動が多い3月と4月にかけて、転入者数、転出者数がともに多くなっています。(図9)

また、7月以降は、転入者数が転出者数を上回る転入超過が6か月続いています。



社会増加 25市町村      社会減少 51市町村      増減なし 1村

社会動態を市町村別にみると、25市町村で社会増加、51市町村で社会減少となっています。

社会増減率が最も高いのは、南相木村の3.52%で、以下 軽井沢町2.97%、南牧村2.82%の順となっています。一方、最も低いのは、白馬村の△8.25%で、以下 小谷村△5.96%、野沢温泉村△5.13%の順となっています。(6ページ 表3)

## 転入者数、転出者数ともに東京都が最も多い

転入者の従前地をみると、東京都が 19.9%で最も多く、次いで国外が 13.3%、以下、神奈川県、愛知県、埼玉県、千葉県の順になっています。

転出者の転出先をみると、東京都が 20.8%で最も多く、次に国外が 11.7%、以下、神奈川県、埼玉県、愛知県、千葉県の順になっています。従前地の 40.6%、転出先の 43.1%が東京圏となっています。（表6）

表6 都道府県別移動者割合（令和2年）

順位	転入者			転出者		
	従前地	総数(人)	構成比(%)	転出先	総数(人)	構成比(%)
1	東京都	6,712	19.9	東京都	7,358	20.8
2	国外	4,481	13.3	国外	4,139	11.7
3	神奈川県	2,858	8.5	神奈川県	3,180	9.0
4	愛知県	2,521	7.5	埼玉県	2,945	8.3
5	埼玉県	2,456	7.3	愛知県	2,657	7.5
6	千葉県	1,660	4.9	千葉県	1,791	5.1
7	新潟県	1,127	3.3	群馬県	1,192	3.4
8	群馬県	1,042	3.1	新潟県	1,131	3.2
9	大阪府	973	2.9	山梨県	1,035	2.9
-	その他	9,857	29.3	その他	10,007	28.2
-	合計	33,687	100.0	合計	35,435	100.0

## 転入者数、転出者数ともに20歳～24歳が最も多い

表7 年齢5歳階級別社会動態（県外移動）

（令和2年）

年齢5歳階級別の転入者数をみると、20～24歳が 6,664 人(19.8%)で最も多く、次いで 25～29歳 6,177 人(18.3%)、30～34歳 3,980 人(11.8%)の順となっています。

転出者数は、20～24歳が 9,834 人(27.8%)で最も多く、次いで 25～29歳 6,767 人(19.1%)、30～34歳 3,658 人(10.3%)の順となっています。

増減をみると、転入超過は 0～4歳が 515 人で最も多く、以下 35～39歳 447 人、40～44歳 435 人の順となっています。

一方、転出超過は 20～24歳が 3,170 人で最も多く、以下 15～19歳 1,462 人、25～29歳 590 人の順となっています。

（表7）

年齢階級 (歳)	転入者数		転出者数		増減
	a (人)	構成比(%)	b (人)	構成比(%)	a-b (人)
0～4	1,792	5.3	1,277	3.6	515
5～9	1,127	3.3	844	2.4	283
10～14	563	1.7	516	1.5	47
15～19	1,512	4.5	2,974	8.4	△ 1,462
うち18～19	1,266	3.8	2,605	7.4	△ 1,339
20～24	6,664	19.8	9,834	27.8	△ 3,170
25～29	6,177	18.3	6,767	19.1	△ 590
30～34	3,980	11.8	3,658	10.3	322
35～39	2,830	8.4	2,383	6.7	447
40～44	2,137	6.3	1,702	4.8	435
45～49	1,792	5.3	1,577	4.5	215
50～54	1,345	4.0	1,225	3.5	120
55～59	1,021	3.0	807	2.3	214
60～64	855	2.5	536	1.5	319
65～69	609	1.8	377	1.1	232
70～74	470	1.4	292	0.8	178
75～79	298	0.9	205	0.6	93
80以上	515	1.5	461	1.3	54
計	33,687	100.0	35,435	100.0	△ 1,748

## 20～24 歳の女性の転出超過が最も多い

年齢5歳階級別の社会動態を男女別にみると、転入者数、転出者数ともに男性が多くなっています。

一方で、増減をみると、男性の△588 人に対して、女性が△1,160 人となっており、女性の転出超過数が大きくなっています。

15～19 歳、20～24 歳、25～29 歳の3区分については、男女ともに転出超過となっていますが、特に、20～24 歳の女性の転出超過が 1,953 人で最も多くなっています。

(表8)

表8 年齢5歳階級別社会動態(県外移動・男女別)

(令和2年)

年齢階級 (歳)	転入者数(人)		転出者数(人)		増減(人)	
	男	女	男	女	男	女
0～4	918	874	652	625	266	249
5～9	591	536	435	409	156	127
10～14	279	284	272	244	7	40
15～19	826	686	1,639	1,335	△ 813	△ 649
うち18～19	702	564	1,447	1,158	△ 745	△ 594
20～24	3,943	2,721	5,160	4,674	△ 1,217	△ 1,953
25～29	3,585	2,592	3,979	2,788	△ 394	△ 196
30～34	2,271	1,709	2,103	1,555	168	154
35～39	1,578	1,252	1,362	1,021	216	231
40～44	1,216	921	982	720	234	201
45～49	1,055	737	940	637	115	100
50～54	821	524	754	471	67	53
55～59	595	426	508	299	87	127
60～64	520	335	333	203	187	132
65～69	339	270	200	177	139	93
70～74	258	212	146	146	112	66
75～79	126	172	85	120	41	52
80以上	174	341	133	328	41	13
計	19,095	14,592	19,683	15,752	△ 588	△ 1,160



## 5 広域市町村圏別人口

### 長野地域と松本地域に総人口の約47％が集中

令和3年1月1日現在の人口を広域市町村圏別にみると、最も多いのは長野地域の 527,272 人(26.0%)、次いで松本地域 420,578 人(20.7%)、佐久地域 204,249 人(10.1%)の順となっています。

令和2年中の人口増減率をみると、全地域で減少しており、このうち大北地域は減少率が 2.51%となっています。(表9)

表9 広域市町村圏別人口

地 域	令和3.1.1現在		令和2.1.1	令和2年中	人口増減率の推移(%)				
	人口(人)	割合(%)	人口(人)	増減数(人)	令和2年中	令和元年中	平成30年中	平成29年中	平成28年中
佐 久	204,249	10.1	204,539	△ 290	△ 0.14	△ 0.38	△ 0.34	△ 0.42	△ 0.44
上 小	191,547	9.4	193,039	△ 1,492	△ 0.77	△ 0.85	△ 0.36	△ 0.55	△ 0.39
諏 訪	191,499	9.4	193,073	△ 1,574	△ 0.82	△ 0.83	△ 0.70	△ 0.56	△ 0.53
上伊那	179,105	8.8	180,537	△ 1,432	△ 0.79	△ 0.61	△ 0.43	△ 0.48	△ 0.50
飯 伊	153,744	7.6	155,656	△ 1,912	△ 1.23	△ 1.15	△ 0.98	△ 0.97	△ 0.90
木 曽	25,209	1.2	25,801	△ 592	△ 2.29	△ 2.55	△ 2.11	△ 2.32	△ 2.00
松 本	420,578	20.7	422,273	△ 1,695	△ 0.40	△ 0.43	△ 0.32	△ 0.29	△ 0.24
大 北	56,157	2.8	57,603	△ 1,446	△ 2.51	△ 0.96	△ 0.77	△ 1.14	△ 1.32
長 野	527,272	26.0	530,337	△ 3,065	△ 0.58	△ 0.66	△ 0.67	△ 0.51	△ 0.52
北 信	81,735	4.0	83,291	△ 1,556	△ 1.87	△ 1.18	△ 1.28	△ 1.34	△ 1.40
県 計	2,031,795	100.0	2,046,660	△ 14,865	△ 0.73	△ 0.70	△ 0.58	△ 0.56	△ 0.54

注1) 県計と各地域の推計方法が異なるため、各地域の計と県計は一致しません。

注2) 各広域市町村圏に含まれる市、郡名

佐久地域：小諸市、佐久市、南佐久郡、北佐久郡  
 上小地域：上田市、東御市、小県郡  
 諏訪地域：岡谷市、諏訪市、茅野市、諏訪郡  
 上伊那地域：伊那市、駒ヶ根市、上伊那郡  
 飯伊地域：飯田市、下伊那郡  
 木曽地域：木曽郡  
 松本地域：松本市、塩尻市、安曇野市、東筑摩郡  
 大北地域：大町市、北安曇郡  
 長野地域：長野市、須坂市、千曲市、埴科郡、上高井郡、上水内郡  
 北信地域：中野市、飯山市、下高井郡、下水内郡

### 15～64 歳人口割合が高い松本地域、65 歳以上人口割合が高い木曽地域

年齢3区分別人口割合を広域市町村圏別にみると、15 歳未満人口割合は上伊那地域の 12.8%が、15～64 歳人口割合は松本地域の 58.0%が、65 歳以上人口割合は木曽地域の 43.0%がそれぞれ最も高くなっています。(表 10)

表 10 広域市町村別・年齢3区分別人口

(令和2年10月1日現在)

地 域	人 口 (人)					割 合 (%)				年 齢 構 造 指 数			
	総数	15歳未満	15～64歳	65歳以上	75歳以上	15歳未満	15～64歳	65歳以上	75歳以上	年少人口	老年人口	従属人口	老年化
佐 久	204,946	24,500	112,640	65,929	35,169	12.1	55.5	32.5	17.3	21.8	58.5	80.3	269.1
上 小	191,730	22,997	106,863	60,766	32,703	12.1	56.1	31.9	17.2	21.5	56.9	78.4	264.2
諏 訪	191,850	22,912	104,927	63,304	35,381	12.0	54.9	33.1	18.5	21.8	60.3	82.2	276.3
上伊那	179,322	22,771	98,967	56,760	31,230	12.8	55.4	31.8	17.5	23.0	57.4	80.4	249.3
飯 伊	154,041	19,393	80,680	52,965	30,021	12.7	52.7	34.6	19.6	24.0	65.6	89.7	273.1
木 曽	25,310	2,328	12,065	10,856	6,178	9.2	47.8	43.0	24.5	19.3	90.0	109.3	466.3
松 本	421,081	51,985	241,718	123,356	67,226	12.5	58.0	29.6	16.1	21.5	51.0	72.5	237.3
大 北	56,179	5,667	29,247	20,903	11,311	10.2	52.4	37.4	20.3	19.4	71.5	90.8	368.9
長 野	527,744	62,995	292,211	166,565	90,252	12.1	56.0	31.9	17.3	21.6	57.0	78.6	264.4
北 信	81,942	9,083	42,910	29,780	15,917	11.1	52.5	36.4	19.5	21.2	69.4	90.6	327.9
県 計	2,034,971	244,789	1,122,774	651,306	355,498	12.1	55.6	32.3	17.6	21.8	58.0	79.8	266.1

注) 1 県計と各地域の推計方法が異なるため、各地域の計と県計は一致しません。

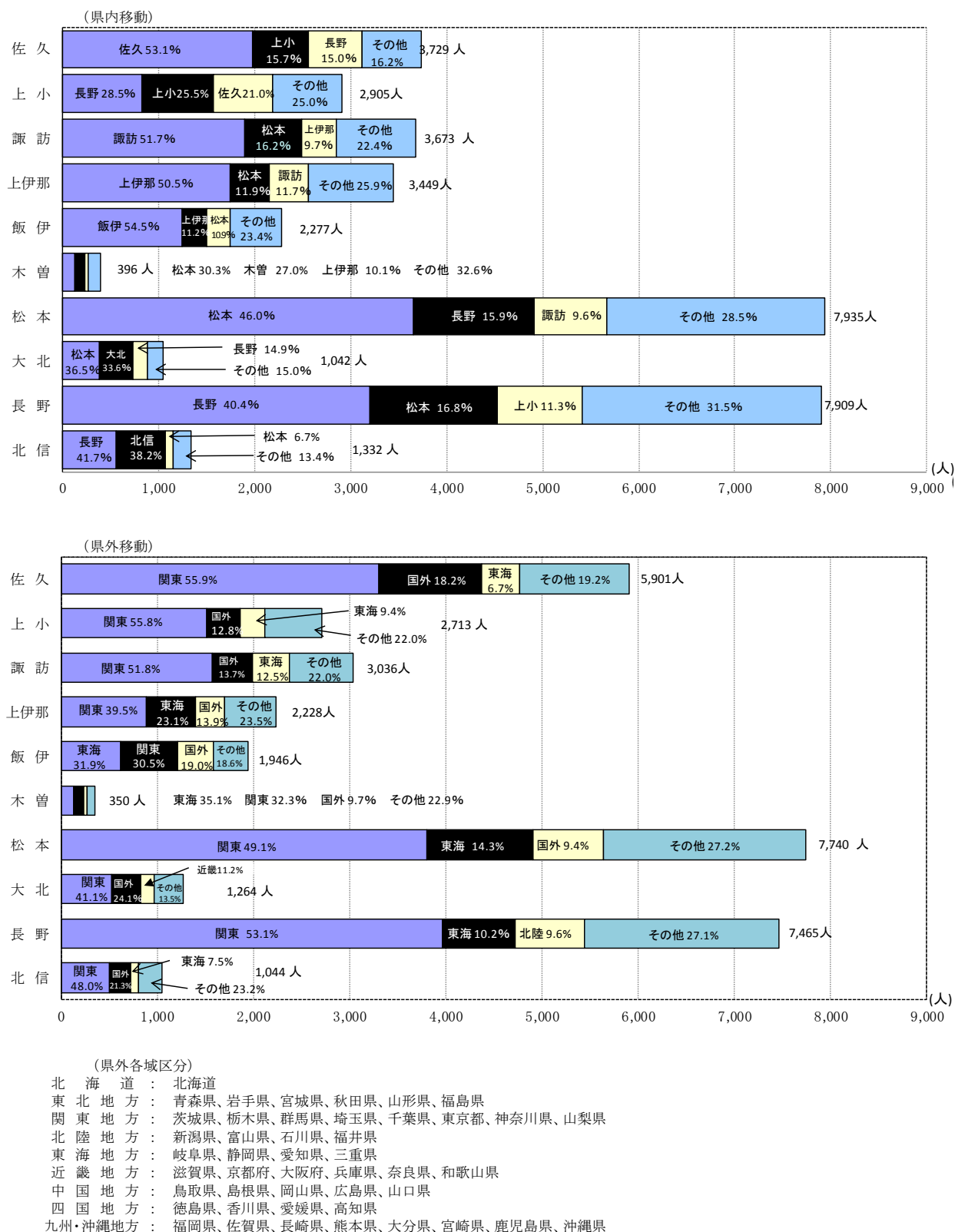
2 人口総数には、年齢不詳を含みます。

## 県内移動は同一地域、県外移動は関東地方との移動が多い

県内移動を広域市町村圏別にみると、同一地域内での移動が50%を超える地域が4地域となっています。

県外移動では、飯伊地域と木曾地域が東海地域からの移動が最も多くなっている他は、いずれの地域も関東地方からの移動が最も多くなっています。（図10）

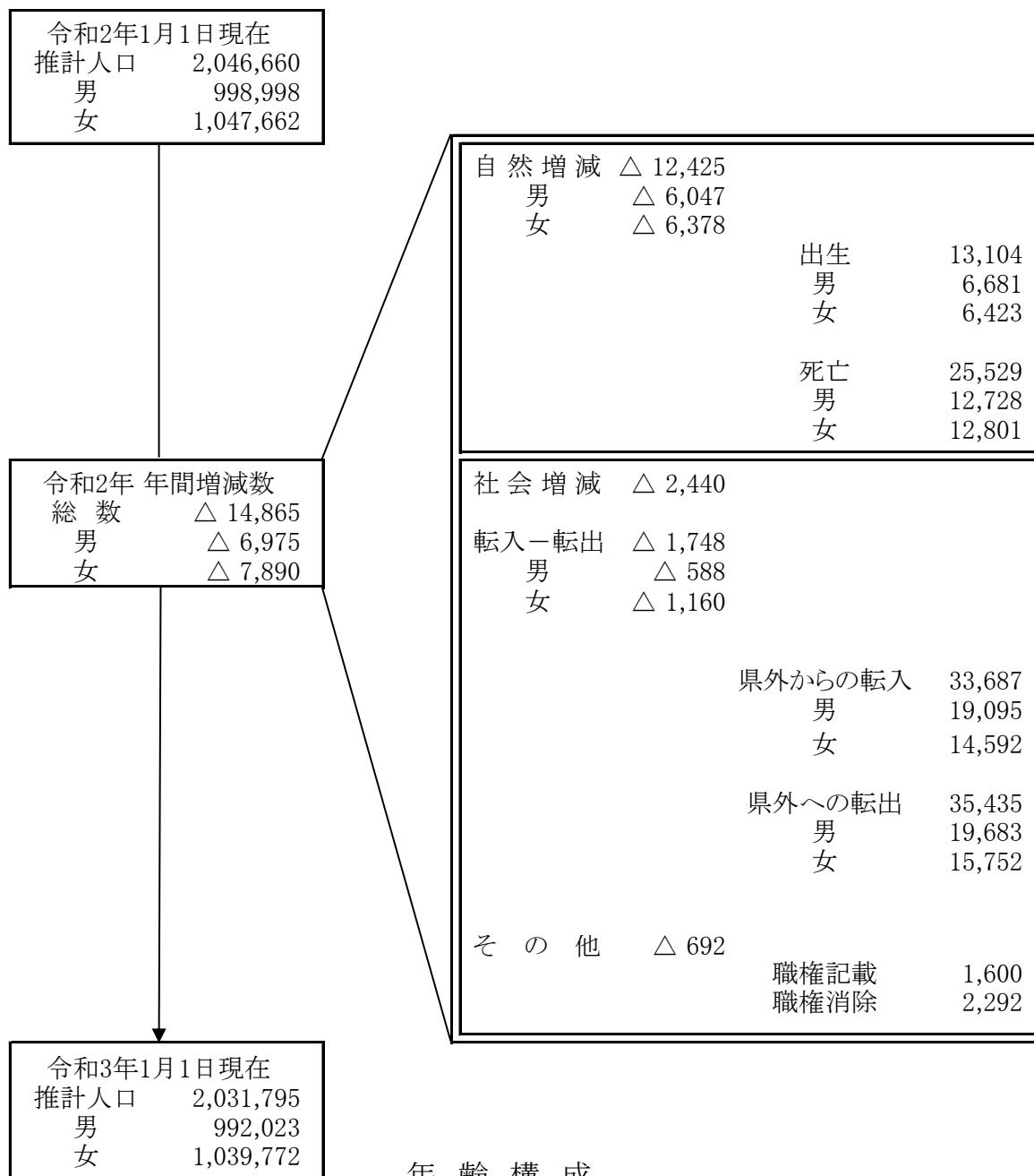
図10 従前地別移動者数及び割合



# 主 要 数 値 表

長野県毎月人口異動調査結果

(単位:人)



## 年 齢 構 成

(令和2年10月1日現在)

区 分	合 計		男		女	
	人口(人)	割合(%)	人口(人)	割合(%)	人口(人)	割合(%)
総 数	2,034,971	100.0	993,771	100.0	1,041,200	100.0
15 歳 未 満	244,789	12.1	125,345	12.7	119,444	11.5
15 ～ 64 歳	1,122,774	55.6	572,258	58.2	550,516	53.2
65 歳 以 上	651,306	32.3	286,471	29.1	364,835	35.3
うち 75 歳 以 上	355,498	17.6	142,930	14.5	212,568	20.5

注)総数には年齢不詳を含みます。



# 第1表 市町村別人口・世帯数

(令和3年1月1日現在)

市 町 村	世帯数 (世帯)	人 口 (人)			1世帯当たり 人 口 (人)	人口密度 人/km <sup>2</sup>	面 積 km <sup>2</sup>
		総数	男	女			
県 計	833,712	2,031,795	992,023	1,039,772	2.4	149.8	13,561.56
長 野 市	154,599	367,942	178,409	189,533	2.4	440.7	834.81
松 本 市	103,919	239,414	117,667	121,747	2.3	244.7	978.47
上 田 市	64,648	152,653	74,737	77,916	2.4	276.5	552.04
岡 谷 市	19,385	47,620	23,157	24,463	2.5	559.6	85.10
飯 田 市	38,252	96,864	46,568	50,296	2.5	147.1	658.66
諏 訪 市	20,931	48,404	23,751	24,653	2.3	443.4	109.17
須 坂 市	19,194	49,432	24,317	25,115	2.6	330.3	149.67
小 諸 市	17,142	41,140	19,972	21,168	2.4	417.5	98.55
伊 那 市	27,701	65,841	32,304	33,537	2.4	98.6	667.93
駒ヶ根 市	13,260	31,836	15,593	16,243	2.4	191.9	165.86
中 野 市	15,980	42,047	20,356	21,691	2.6	374.8	112.18
大 町 市	10,911	25,949	12,587	13,362	2.4	45.9	565.15
飯 山 市	7,292	19,347	9,380	9,967	2.7	95.6	202.43
茅 野 市	23,502	55,075	27,554	27,521	2.3	206.6	266.59
塩 尻 市	27,864	66,254	33,021	33,233	2.4	228.5	289.98
佐 久 市	40,527	98,341	48,062	50,279	2.4	232.2	423.51
千 曲 市	22,265	58,775	28,479	30,296	2.6	490.7	119.79
東 御 市	11,472	29,231	14,419	14,812	2.5	260.1	112.37
安 曇 野 市	36,558	94,029	45,298	48,731	2.6	283.4	331.78
市 計	675,402	1,630,194	795,631	834,563	2.4	242.4	6,724.04
南 佐 久 郡	8,038	22,878	11,533	11,345	2.8	29.8	767.43
小 海 町	1,797	4,283	2,093	2,190	2.4	37.5	114.20
佐 久 穂 町	3,909	10,065	4,874	5,191	2.6	53.5	188.15
川 上 村	722	3,846	2,155	1,691	5.3	18.3	209.61
南 牧 村	886	3,062	1,625	1,437	3.5	23.0	133.09
南 相 木 村	425	922	447	475	2.2	14.0	66.05
北 相 木 村	299	700	339	361	2.3	12.4	56.32
北 佐 久 郡	18,355	41,890	20,425	21,465	2.3	148.7	281.69
軽 井 沢 町	9,011	19,667	9,388	10,279	2.2	126.0	156.03
御 代 田 町	6,628	15,518	7,691	7,827	2.3	264.0	58.79
立 科 町	2,716	6,705	3,346	3,359	2.5	100.3	66.87
小 県 郡	3,885	9,663	4,700	4,963	2.5	40.1	240.96
長 和 町	2,363	5,581	2,729	2,852	2.4	30.4	183.86
青 木 村	1,522	4,082	1,971	2,111	2.7	71.5	57.10
諏 訪 郡	16,264	40,400	19,576	20,824	2.5	158.5	254.89
下 諏 訪 町	7,754	18,849	9,071	9,778	2.4	281.9	66.87
富 士 見 町	5,575	13,842	6,726	7,116	2.5	95.6	144.76
原 村	2,935	7,709	3,779	3,930	2.6	178.2	43.26

# 第1表 市町村別人口・世帯数（つづき）

（令和3年1月1日現在）

市 町 村	世帯数 (世帯)	人 口 (人)			1世帯当たり 人 口 (人)	人口密度 人/km <sup>2</sup>	面 積 km <sup>2</sup>
		総数	男	女			
上 伊 那 郡	33,195	81,428	40,257	41,171	2.5	158.2	514.61
辰 野 町	7,559	18,562	9,052	9,510	2.5	109.7	169.20
箕 輪 町	10,114	24,914	12,571	12,343	2.5	290.0	85.91
飯 島 町	3,597	9,021	4,426	4,595	2.5	103.7	86.96
南 箕 輪 村	6,738	15,719	7,822	7,897	2.3	383.5	40.99
中 川 村	1,743	4,586	2,168	2,418	2.6	59.5	77.05
宮 田 村	3,444	8,626	4,218	4,408	2.5	158.3	54.50
下 伊 那 郡	20,209	56,880	27,476	29,404	2.8	44.8	1,270.23
松 川 町	4,434	12,470	6,012	6,458	2.8	171.3	72.79
高 森 町	4,404	12,663	6,088	6,575	2.9	279.2	45.36
阿 南 町	1,473	4,340	2,101	2,239	2.9	35.3	123.07
阿 智 村	2,179	6,071	2,899	3,172	2.8	28.3	214.43
平 谷 村	196	397	200	197	2.0	5.1	77.37
根 羽 村	388	837	403	434	2.2	9.3	89.97
下 條 村	1,167	3,585	1,741	1,844	3.1	94.0	38.12
売 木 村	245	493	222	271	2.0	11.4	43.43
天 龍 村	545	1,128	532	596	2.1	10.3	109.44
泰 阜 村	609	1,547	728	819	2.5	24.0	64.59
喬 木 村	2,005	5,973	2,910	3,063	3.0	89.7	66.61
豊 丘 村	2,151	6,442	3,185	3,257	3.0	83.9	76.79
大 鹿 村	413	934	455	479	2.3	3.8	248.28
木 曾 郡	10,983	25,209	12,222	12,987	2.3	16.3	1,546.15
上 松 町	1,722	4,086	2,011	2,075	2.4	24.3	168.42
南 木 曾 町	1,611	3,875	1,865	2,010	2.4	17.9	215.93
木 曾 町	4,726	10,464	5,114	5,350	2.2	22.0	476.03
木 祖 村	1,021	2,633	1,196	1,437	2.6	18.7	140.50
王 滝 村	382	731	353	378	1.9	2.4	310.82
大 桑 村	1,521	3,420	1,683	1,737	2.2	14.6	234.47
東 筑 摩 郡	7,725	20,881	10,240	10,641	2.7	77.8	268.51
麻 績 村	972	2,562	1,222	1,340	2.6	74.5	34.38
生 坂 村	663	1,644	816	828	2.5	42.1	39.05
山 形 村	2,935	8,269	4,048	4,221	2.8	331.0	24.98
朝 日 村	1,460	4,272	2,106	2,166	2.9	60.5	70.62
筑 北 村	1,695	4,134	2,048	2,086	2.4	41.6	99.47
北 安 曇 郡	12,107	30,208	14,768	15,440	2.5	55.5	544.50
池 田 町	3,626	9,342	4,504	4,838	2.6	232.6	40.16
松 川 村	3,631	9,628	4,611	5,017	2.7	204.5	47.07
白 馬 村	3,710	8,633	4,322	4,311	2.3	45.6	189.36
小 谷 村	1,140	2,605	1,331	1,274	2.3	9.7	267.91

# 第1表 市町村別人口・世帯数（つづき）

（令和3年1月1日現在）

市 町 村	世帯数 (世帯)	人 口 (人)			1世帯当たり 人 口 (人)	人口密度 人/km <sup>2</sup>	面 積 km <sup>2</sup>
		総数	男	女			
埴 科 郡	5,616	14,021	6,919	7,102	2.5	261.4	53.64
坂 城 町	5,616	14,021	6,919	7,102	2.5	261.4	53.64
上 高 井 郡	6,053	17,049	8,251	8,798	2.8	144.9	117.68
小 布 施 町	3,721	10,514	5,047	5,467	2.8	549.9	19.12
高 山 村	2,332	6,535	3,204	3,331	2.8	66.3	98.56
下 高 井 郡	7,275	18,707	9,111	9,596	2.6	44.2	423.18
山 ノ 内 町	4,458	11,138	5,442	5,696	2.5	41.9	265.90
木 島 平 村	1,579	4,272	2,071	2,201	2.7	43.0	99.32
野沢温泉村	1,238	3,297	1,598	1,699	2.7	56.9	57.96
上 水 内 郡	7,925	20,053	9,811	10,242	2.5	71.0	282.41
信 濃 町	3,096	7,589	3,749	3,840	2.5	50.8	149.30
飯 綱 町	3,824	10,170	4,934	5,236	2.7	135.6	75.00
小 川 村	1,005	2,294	1,128	1,166	2.3	39.5	58.11
下 水 内 郡	680	1,634	795	839	2.4	6.0	271.66
栄 村	680	1,634	795	839	2.4	6.0	271.66
郡 計	158,310	400,901	196,084	204,817	2.5	58.6	6,837.52

注）面積は国土地理院が公表した令和2年10月1日現在の「全国都道府県市区町村別面積調」によります。

第 2 表 市 町 村

市 町 村	年 間 増 減 数 (人)			自 然 動 態 (人)			転 入	
	総 数	男	女	出 生	死 亡	増 減	うち県外	
県 計	△ 14,865	△ 6,975	△ 7,890	13,104	25,529	△ 12,425	68,334	33,687
長 野 市	△ 1,822	△ 852	△ 970	2,537	4,207	△ 1,670	10,728	5,851
松 本 市	△ 764	△ 356	△ 408	1,620	2,615	△ 995	9,557	5,333
上 田 市	△ 1,215	△ 638	△ 577	999	1,896	△ 897	4,367	2,234
岡 谷 市	△ 590	△ 292	△ 298	287	594	△ 307	1,278	432
飯 田 市	△ 1,150	△ 477	△ 673	683	1,332	△ 649	2,719	1,393
諏 訪 市	△ 257	△ 83	△ 174	338	586	△ 248	2,011	839
須 坂 市	△ 184	△ 65	△ 119	290	581	△ 291	1,496	544
小 諸 市	△ 241	△ 149	△ 92	265	524	△ 259	1,570	686
伊 那 市	△ 636	△ 330	△ 306	423	851	△ 428	1,963	833
駒 ヶ 根 市	△ 309	△ 134	△ 175	200	400	△ 200	1,008	474
中 野 市	△ 378	△ 180	△ 198	265	545	△ 280	1,179	448
大 町 市	△ 371	△ 170	△ 201	141	362	△ 221	812	403
飯 山 市	△ 416	△ 220	△ 196	101	297	△ 196	486	208
茅 野 市	△ 348	△ 183	△ 165	353	644	△ 291	1,944	1,045
塩 尻 市	△ 291	△ 177	△ 114	512	759	△ 247	2,507	1,061
佐 久 市	△ 260	△ 88	△ 172	739	1,224	△ 485	3,433	1,847
千 曲 市	△ 325	△ 154	△ 171	342	777	△ 435	1,716	511
東 御 市	△ 151	△ 58	△ 93	193	371	△ 178	951	345
安 曇 野 市	△ 343	△ 105	△ 238	573	1,081	△ 508	2,942	1,116
市 計	△ 10,051	△ 4,711	△ 5,340	10,861	19,646	△ 8,785	52,667	25,603
南 佐 久 郡	△ 270	△ 18	△ 252	138	396	△ 258	1,627	1,272
小 海 町	△ 74	△ 17	△ 57	29	78	△ 49	137	76
佐 久 穂 町	△ 216	△ 93	△ 123	41	172	△ 131	254	115
川 上 村	△ 15	36	△ 51	37	49	△ 12	735	682
南 牧 村	49	69	△ 20	24	60	△ 36	393	324
南 相 木 村	13	4	9	3	22	△ 19	55	34
北 相 木 村	△ 27	△ 17	△ 10	4	15	△ 11	53	41
北 佐 久 郡	481	218	263	249	502	△ 253	3,000	2,096
軽 井 沢 町	478	211	267	117	210	△ 93	1,787	1,461
御 代 田 町	109	60	49	98	177	△ 79	1,029	556
立 科 町	△ 106	△ 53	△ 53	34	115	△ 81	184	79
小 県 郡	△ 126	△ 69	△ 57	50	166	△ 116	300	134
長 和 町	△ 107	△ 65	△ 42	21	98	△ 77	157	81
青 木 村	△ 19	△ 4	△ 15	29	68	△ 39	143	53
諏 訪 郡	△ 379	△ 212	△ 167	218	584	△ 366	1,476	720
下 諏 訪 町	△ 302	△ 146	△ 156	87	288	△ 201	608	205
富 士 見 町	△ 77	△ 26	△ 51	87	195	△ 108	513	295
原 村	0	△ 40	40	44	101	△ 57	355	220



# 別異動状況

(令和2年)

社 会 動 態 (人)							年 間 増 減 率 (%)	自 然 増 減 率 (%)	社 会 増 減 率 (%)	市 町 村		
転 出	うち県外	転入－転出	そ の 他			増 減						
			記 載	消 除	増 減							
70,271	35,435	△ 1,748	1,600	2,292	△ 692	△ 2,440	△ 0.73	△ 0.61	△ 0.12	県	計	
10,859	6,255	△ 131	294	315	△ 21	△ 152	△ 0.49	△ 0.45	△ 0.04	長 野 市	野 市	市
9,188	5,290	369	66	204	△ 138	231	△ 0.32	△ 0.41	0.10	松 本 市	本 市	市
4,509	2,463	△ 142	61	237	△ 176	△ 318	△ 0.79	△ 0.58	△ 0.21	上 田 市	田 市	市
1,555	635	△ 277	39	45	△ 6	△ 283	△ 1.22	△ 0.64	△ 0.59	岡 谷 市	谷 市	市
3,192	1,754	△ 473	69	97	△ 28	△ 501	△ 1.17	△ 0.66	△ 0.51	飯 田 市	田 市	市
1,957	860	54	44	107	△ 63	△ 9	△ 0.53	△ 0.51	△ 0.02	諏 訪 市	訪 市	市
1,384	535	112	37	42	△ 5	107	△ 0.37	△ 0.59	0.22	須 坂 市	坂 市	市
1,563	702	7	58	47	11	18	△ 0.58	△ 0.63	0.04	小 諸 市	諸 市	市
2,165	962	△ 202	30	36	△ 6	△ 208	△ 0.96	△ 0.64	△ 0.31	伊 那 市	那 市	市
1,122	541	△ 114	27	22	5	△ 109	△ 0.96	△ 0.62	△ 0.34	駒 ヶ 根 市	ヶ 根 市	市
1,248	473	△ 69	54	83	△ 29	△ 98	△ 0.89	△ 0.66	△ 0.23	中 野 市	野 市	市
964	403	△ 152	26	24	2	△ 150	△ 1.41	△ 0.84	△ 0.57	大 町 市	町 市	市
662	221	△ 176	14	58	△ 44	△ 220	△ 2.10	△ 0.99	△ 1.11	飯 山 市	山 市	市
1,997	998	△ 53	60	64	△ 4	△ 57	△ 0.63	△ 0.53	△ 0.10	茅 野 市	野 市	市
2,566	1,063	△ 59	82	67	15	△ 44	△ 0.44	△ 0.37	△ 0.07	塩 尻 市	尻 市	市
3,223	1,688	210	63	48	15	225	△ 0.26	△ 0.49	0.23	佐 久 市	久 市	市
1,603	607	113	33	36	△ 3	110	△ 0.55	△ 0.74	0.19	千 曲 市	曲 市	市
939	352	12	36	21	15	27	△ 0.51	△ 0.61	0.09	東 御 市	御 市	市
2,812	1,255	130	58	23	35	165	△ 0.36	△ 0.54	0.17	安 曇 野 市	曇 野 市	市
53,508	27,057	△ 841	1,151	1,576	△ 425	△ 1,266	△ 0.61	△ 0.54	△ 0.08	市	計	
1,612	1,120	15	38	65	△ 27	△ 12	△ 1.17	△ 1.11	△ 0.05	南 佐 久 郡	郡	
157	67	△ 20	4	9	△ 5	△ 25	△ 1.70	△ 1.12	△ 0.57	小 海 町	海 町	町
348	133	△ 94	16	7	9	△ 85	△ 2.10	△ 1.27	△ 0.83	佐 久 穂 町	久 穂 町	町
709	627	26	3	32	△ 29	△ 3	△ 0.39	△ 0.31	△ 0.08	川 上 村	上 村	村
306	248	87	15	17	△ 2	85	1.63	△ 1.19	2.82	南 牧 村	牧 村	村
23	8	32	0	0	0	32	1.43	△ 2.09	3.52	南 相 木 村	相 木 村	村
69	37	△ 16	0	0	0	△ 16	△ 3.71	△ 1.51	△ 2.20	北 相 木 村	相 木 村	村
2,219	1,256	781	54	101	△ 47	734	1.16	△ 0.61	1.77	北 佐 久 郡	郡	
1,187	800	600	17	46	△ 29	571	2.49	△ 0.48	2.98	軽 井 沢 町	井 沢 町	町
822	378	207	35	54	△ 19	188	0.71	△ 0.51	1.22	御 代 田 町	代 田 町	町
210	78	△ 26	2	1	1	△ 25	△ 1.56	△ 1.19	△ 0.37	立 科 町	科 町	町
311	113	△ 11	2	1	1	△ 10	△ 1.29	△ 1.19	△ 0.10	小 県 郡	郡	
188	77	△ 31	2	1	1	△ 30	△ 1.88	△ 1.35	△ 0.53	長 和 町	和 町	町
123	36	20	0	0	0	20	△ 0.46	△ 0.95	0.49	青 木 村	木 村	村
1,484	679	△ 8	28	33	△ 5	△ 13	△ 0.93	△ 0.90	△ 0.03	諏 訪 郡	郡	
717	260	△ 109	12	4	8	△ 101	△ 1.58	△ 1.05	△ 0.53	下 諏 訪 町	諏 訪 町	町
475	267	38	6	13	△ 7	31	△ 0.55	△ 0.78	0.22	富 士 見 町	士 見 町	町
292	152	63	10	16	△ 6	57	0.00	△ 0.74	0.74	原 村	村	村

第 2 表 市 町 村

市 町 村	年間増減数 (人)			自然動態 (人)			転入	
	総 数	男	女	出 生	死 亡	増 減	うち県外	
上 伊 那 郡	△ 487	△ 204	△ 283	526	945	△ 419	2,706	921
辰 野 町	△ 259	△ 151	△ 108	92	294	△ 202	483	152
箕 輪 町	△ 199	△ 122	△ 77	142	242	△ 100	836	271
飯 島 町	△ 41	7	△ 48	44	127	△ 83	331	174
南 箕 輪 村	110	64	46	162	145	17	695	189
中 川 村	△ 57	△ 15	△ 42	34	59	△ 25	108	27
宮 田 村	△ 41	13	△ 54	52	78	△ 26	253	108
下 伊 那 郡	△ 762	△ 318	△ 444	343	848	△ 505	1,504	553
松 川 町	△ 180	△ 65	△ 115	85	173	△ 88	277	100
高 森 町	△ 50	△ 28	△ 22	65	145	△ 80	361	106
阿 南 町	△ 122	△ 56	△ 66	11	102	△ 91	119	40
阿 智 村	△ 126	△ 54	△ 72	45	99	△ 54	158	78
平 谷 村	△ 7	2	△ 9	0	9	△ 9	23	17
根 羽 村	△ 24	△ 16	△ 8	3	27	△ 24	39	28
下 條 村	△ 40	△ 11	△ 29	27	61	△ 34	85	22
売 木 村	△ 27	△ 15	△ 12	3	5	△ 2	35	21
天 龍 村	△ 40	△ 18	△ 22	3	34	△ 31	33	3
泰 阜 村	△ 30	△ 12	△ 18	11	37	△ 26	43	18
喬 木 村	△ 94	△ 35	△ 59	45	75	△ 30	123	42
豊 丘 村	1	0	1	41	64	△ 23	179	61
大 鹿 村	△ 23	△ 10	△ 13	4	17	△ 13	29	17
木 曾 郡	△ 592	△ 280	△ 312	88	488	△ 400	746	350
上 松 町	△ 86	△ 44	△ 42	11	85	△ 74	108	42
南 木 曾 町	△ 78	△ 43	△ 35	10	78	△ 68	131	87
木 曾 町	△ 301	△ 144	△ 157	39	201	△ 162	345	139
木 祖 村	△ 60	△ 35	△ 25	11	63	△ 52	46	10
王 滝 村	△ 5	7	△ 12	3	13	△ 10	36	24
大 桑 村	△ 62	△ 21	△ 41	14	48	△ 34	80	48
東 筑 摩 郡	△ 297	△ 135	△ 162	132	378	△ 246	669	230
麻 績 村	△ 41	△ 17	△ 24	9	82	△ 73	103	42
生 坂 村	△ 19	1	△ 20	13	35	△ 22	66	27
山 形 村	△ 45	△ 26	△ 19	65	109	△ 44	306	78
朝 日 村	△ 94	△ 52	△ 42	27	72	△ 45	93	35
筑 北 村	△ 98	△ 41	△ 57	18	80	△ 62	101	48
北 安 曇 郡	△ 1,075	△ 593	△ 482	154	389	△ 235	1,494	861
池 田 町	△ 95	△ 36	△ 59	39	150	△ 111	319	126
松 川 村	45	24	21	49	96	△ 47	352	96
白 馬 村	△ 829	△ 494	△ 335	49	97	△ 48	679	540
小 谷 村	△ 196	△ 87	△ 109	17	46	△ 29	144	99

# 別 異 動 状 況 ( つ づ き )

(令和2年)

社 会 動 態 (人)							年 間 増 減 率 (%)	自 然 増 減 率 (%)	社 会 増 減 率 (%)	市 町 村
転 出	うち県外	転入－転出	そ の 他			増 減				
			記 載	消 除	増 減					
2,724	1,060	△ 18	40	90	△ 50	△ 68	△ 0.59	△ 0.51	△ 0.08	上 伊 那 郡
537	229	△ 54	7	10	△ 3	△ 57	△ 1.38	△ 1.07	△ 0.30	辰 野 町
901	343	△ 65	11	45	△ 34	△ 99	△ 0.79	△ 0.40	△ 0.39	箕 輪 町
283	143	48	13	19	△ 6	42	△ 0.45	△ 0.92	0.46	飯 島 町
592	186	103	3	13	△ 10	93	0.70	0.11	0.60	南 箕 輪 村
141	51	△ 33	2	1	1	△ 32	△ 1.23	△ 0.54	△ 0.69	中 川 村
270	108	△ 17	4	2	2	△ 15	△ 0.47	△ 0.30	△ 0.17	宮 田 村
1,789	690	△ 285	47	19	28	△ 257	△ 1.32	△ 0.88	△ 0.45	下 伊 那 郡
382	140	△ 105	21	8	13	△ 92	△ 1.42	△ 0.70	△ 0.73	松 川 町
344	121	17	16	3	13	30	△ 0.39	△ 0.63	0.24	高 森 町
150	63	△ 31	1	1	0	△ 31	△ 2.73	△ 2.04	△ 0.69	阿 南 町
229	112	△ 71	3	4	△ 1	△ 72	△ 2.03	△ 0.87	△ 1.16	阿 智 村
21	7	2	0	0	0	2	△ 1.73	△ 2.23	0.50	平 谷 村
38	23	1	0	1	△ 1	0	△ 2.79	△ 2.79	0.00	根 羽 村
90	39	△ 5	0	1	△ 1	△ 6	△ 1.10	△ 0.94	△ 0.17	下 條 村
60	25	△ 25	0	0	0	△ 25	△ 5.19	△ 0.38	△ 4.81	壳 木 村
42	15	△ 9	0	0	0	△ 9	△ 3.42	△ 2.65	△ 0.77	天 龍 村
47	22	△ 4	0	0	0	△ 4	△ 1.90	△ 1.65	△ 0.25	泰 阜 村
187	49	△ 64	0	0	0	△ 64	△ 1.55	△ 0.49	△ 1.05	喬 木 村
160	61	19	6	1	5	24	0.02	△ 0.36	0.37	豊 丘 村
39	13	△ 10	0	0	0	△ 10	△ 2.40	△ 1.36	△ 1.04	大 鹿 村
939	414	△ 193	16	15	1	△ 192	△ 2.29	△ 1.55	△ 0.74	木 曾 郡
122	49	△ 14	2	0	2	△ 12	△ 2.06	△ 1.77	△ 0.29	上 松 町
139	100	△ 8	0	2	△ 2	△ 10	△ 1.97	△ 1.72	△ 0.25	南 木 曾 町
485	183	△ 140	13	12	1	△ 139	△ 2.80	△ 1.50	△ 1.29	木 曾 町
55	16	△ 9	1	0	1	△ 8	△ 2.23	△ 1.93	△ 0.30	木 祖 村
31	10	5	0	0	0	5	△ 0.68	△ 1.36	0.68	王 滝 村
107	56	△ 27	0	1	△ 1	△ 28	△ 1.78	△ 0.98	△ 0.80	大 桑 村
718	217	△ 49	30	32	△ 2	△ 51	△ 1.40	△ 1.16	△ 0.24	東 筑 摩 郡
72	20	31	1	0	1	32	△ 1.58	△ 2.80	1.23	麻 績 村
63	20	3	0	0	0	3	△ 1.14	△ 1.32	0.18	生 坂 村
308	106	△ 2	25	24	1	△ 1	△ 0.54	△ 0.53	△ 0.01	山 形 村
141	30	△ 48	2	3	△ 1	△ 49	△ 2.15	△ 1.03	△ 1.12	朝 日 村
134	41	△ 33	2	5	△ 3	△ 36	△ 2.32	△ 1.47	△ 0.85	筑 北 村
2,193	1,480	△ 699	116	257	△ 141	△ 840	△ 3.44	△ 0.75	△ 2.69	北 安 曇 郡
305	93	14	18	16	2	16	△ 1.01	△ 1.18	0.17	池 田 町
263	91	89	7	4	3	92	0.47	△ 0.49	0.96	松 川 村
1,330	1,072	△ 651	86	216	△ 130	△ 781	△ 8.76	△ 0.51	△ 8.25	白 馬 村
295	224	△ 151	5	21	△ 16	△ 167	△ 7.00	△ 1.04	△ 5.96	小 谷 村

第 2 表 市 町 村

市 町 村	年間増減数 (人)			自然動態 (人)			転入	
	総数	男	女	出生	死亡	増減	うち県外	
埴 科 郡	△ 249	△ 122	△ 127	66	197	△ 131	412	154
坂 城 町	△ 249	△ 122	△ 127	66	197	△ 131	412	154
上 高 井 郡	△ 160	△ 113	△ 47	103	246	△ 143	471	160
小 布 施 町	△ 3	△ 19	16	82	122	△ 40	348	99
高 山 村	△ 157	△ 94	△ 63	21	124	△ 103	123	61
下 高 井 郡	△ 710	△ 290	△ 420	96	358	△ 262	667	367
山 ノ 内 町	△ 389	△ 151	△ 238	47	194	△ 147	352	201
木 島 平 村	△ 92	△ 30	△ 62	20	87	△ 67	118	40
野 沢 温 泉 村	△ 229	△ 109	△ 120	29	77	△ 48	197	126
上 水 内 郡	△ 325	△ 157	△ 168	74	337	△ 263	551	245
信 濃 町	△ 113	△ 53	△ 60	25	125	△ 100	248	143
飯 綱 町	△ 164	△ 88	△ 76	42	158	△ 116	242	74
小 川 村	△ 48	△ 16	△ 32	7	54	△ 47	61	28
下 水 内 郡	△ 52	△ 29	△ 23	6	49	△ 43	44	21
栄 村	△ 52	△ 29	△ 23	6	49	△ 43	44	21
郡 計	△ 5,003	△ 2,322	△ 2,681	2,243	5,883	△ 3,640	15,667	8,084

別 異 動 状 況 ( つ づ き )

社 会 動 態 (人)								(令和2年)		
転 出	うち県外	転入－転出	そ の 他			増 減	年間増減 率	自然増減 (%)	社会増減 (%)	市 町 村
			記 載	消 除	増 減					
514	211	△ 102	18	34	△ 16	△ 118	△ 1.74	△ 0.92	△ 0.83	埴 科 郡
514	211	△ 102	18	34	△ 16	△ 118	△ 1.74	△ 0.92	△ 0.83	坂 城 町
480	162	△ 9	8	16	△ 8	△ 17	△ 0.93	△ 0.83	△ 0.10	上 高 井 郡
307	88	41	6	10	△ 4	37	△ 0.03	△ 0.38	0.35	小 布 施 町
173	74	△ 50	2	6	△ 4	△ 54	△ 2.35	△ 1.54	△ 0.81	高 山 村
1,107	689	△ 440	29	37	△ 8	△ 448	△ 3.66	△ 1.35	△ 2.31	下 高 井 郡
580	342	△ 228	16	30	△ 14	△ 242	△ 3.37	△ 1.28	△ 2.10	山 ノ 内 町
143	44	△ 25	3	3	0	△ 25	△ 2.11	△ 1.54	△ 0.57	木 島 平 村
384	303	△ 187	10	4	6	△ 181	△ 6.49	△ 1.36	△ 5.13	野 沢 温 泉 村
620	264	△ 69	23	16	7	△ 62	△ 1.59	△ 1.29	△ 0.30	上 水 内 郡
273	135	△ 25	20	8	12	△ 13	△ 1.47	△ 1.30	△ 0.17	信 濃 町
285	109	△ 43	3	8	△ 5	△ 48	△ 1.59	△ 1.12	△ 0.46	飯 綱 町
62	20	△ 1	0	0	0	△ 1	△ 2.05	△ 2.01	△ 0.04	小 川 村
53	23	△ 9	0	0	0	△ 9	△ 3.08	△ 2.55	△ 0.53	下 水 内 郡
53	23	△ 9	0	0	0	△ 9	△ 3.08	△ 2.55	△ 0.53	栄 村
16,763	8,378	△ 1,096	449	716	△ 267	△ 1,363	△ 1.23	△ 0.90	△ 0.34	郡 計

第3表 月 別 人 口

	人 口 (翌月1日現在) (人)			人 口 増 減 数 (人)		
	総数	男	女	総数	男	女
1月	2,045,030	998,244	1,046,786	△ 1,630	△ 754	△ 876
2月	2,043,234	997,304	1,045,930	△ 1,796	△ 940	△ 856
3月	2,037,622	994,683	1,042,939	△ 5,612	△ 2,621	△ 2,991
4月	2,039,096	995,740	1,043,356	1,474	1,057	417
5月	2,038,286	995,407	1,042,879	△ 810	△ 333	△ 477
6月	2,037,228	994,899	1,042,329	△ 1,058	△ 508	△ 550
7月	2,036,514	994,526	1,041,988	△ 714	△ 373	△ 341
8月	2,035,759	994,131	1,041,628	△ 755	△ 395	△ 360
9月	2,034,971	993,771	1,041,200	△ 788	△ 360	△ 428
10月	2,033,812	993,118	1,040,694	△ 1,159	△ 653	△ 506
11月	2,032,567	992,395	1,040,172	△ 1,245	△ 723	△ 522
12月	2,031,795	992,023	1,039,772	△ 772	△ 372	△ 400
年間計	-	-	-	△ 14,865	△ 6,975	△ 7,890

	転 入 (人)					
	総数	男	女	うち県外からの転入		
				総数	男	女
1月	4,219	2,239	1,980	2,193	1,240	953
2月	4,362	2,279	2,083	2,186	1,207	979
3月	15,501	8,422	7,079	6,893	3,996	2,897
4月	10,204	5,745	4,459	5,710	3,370	2,340
5月	3,596	1,934	1,662	1,695	955	740
6月	4,109	2,221	1,888	1,937	1,119	818
7月	4,370	2,354	2,016	2,143	1,215	928
8月	4,028	2,054	1,974	2,042	1,089	953
9月	4,327	2,280	2,047	2,139	1,201	938
10月	4,619	2,427	2,192	2,194	1,214	980
11月	4,361	2,242	2,119	2,119	1,185	934
12月	4,638	2,351	2,287	2,436	1,304	1,132
年間計	68,334	36,548	31,786	33,687	19,095	14,592

	出 生 (人)			死 亡 (人)		
	総数	男	女	総数	男	女
1月	1,192	615	577	2,672	1,347	1,325
2月	988	497	491	2,164	1,092	1,072
3月	1,079	513	566	2,322	1,136	1,186
4月	1,114	603	511	2,122	1,077	1,045
5月	951	501	450	1,910	960	950
6月	1,106	574	532	1,985	995	990
7月	1,180	615	565	1,955	979	976
8月	1,150	586	564	1,942	972	970
9月	1,159	595	564	1,878	926	952
10月	1,086	541	545	2,174	1,086	1,088
11月	1,087	541	546	2,274	1,122	1,152
12月	1,012	500	512	2,131	1,036	1,095
年間計	13,104	6,681	6,423	25,529	12,728	12,801

# 及 び 異 動 状 況

(令和2年)

人 口 増 減 数 (人)						
自 然 増 減 数			社 会 増 減 数			
			転 入 - 転 出			その他
総数	男	女	総数	男	女	
△ 1,480	△ 732	△ 748	△ 50	34	△ 84	△ 100
△ 1,176	△ 595	△ 581	△ 544	△ 302	△ 242	△ 76
△ 1,243	△ 623	△ 620	△ 4,266	△ 1,938	△ 2,328	△ 103
△ 1,008	△ 474	△ 534	2,328	1,429	899	154
△ 959	△ 459	△ 500	117	87	30	32
△ 879	△ 421	△ 458	△ 136	△ 73	△ 63	△ 43
△ 775	△ 364	△ 411	81	16	65	△ 20
△ 792	△ 386	△ 406	145	49	96	△ 108
△ 719	△ 331	△ 388	19	23	△ 4	△ 88
△ 1,088	△ 545	△ 543	44	△ 57	101	△ 115
△ 1,187	△ 581	△ 606	33	△ 98	131	△ 91
△ 1,119	△ 536	△ 583	481	242	239	△ 134
△ 12,425	△ 6,047	△ 6,378	△ 1,748	△ 588	△ 1,160	△ 692

転 出 (人)						世帯数 (翌月1日現在) (世帯)
総数	男	女	うち県外への転出			
			総数	男	女	
4,343	2,226	2,117	2,243	1,206	1,037	829,449
5,123	2,692	2,431	2,730	1,509	1,221	829,148
20,662	10,858	9,804	11,159	5,934	5,225	829,204
6,899	3,786	3,113	3,382	1,941	1,441	832,708
3,418	1,796	1,622	1,578	868	710	833,038
4,289	2,310	1,979	2,073	1,192	881	833,334
4,318	2,344	1,974	2,062	1,199	863	833,508
3,803	1,966	1,837	1,897	1,040	857	833,721
4,482	2,363	2,119	2,120	1,178	942	833,737
4,526	2,444	2,082	2,150	1,271	879	833,771
4,307	2,323	1,984	2,086	1,283	803	833,598
4,101	2,086	2,015	1,955	1,062	893	833,712
70,271	37,194	33,077	35,435	19,683	15,752	-

記 載 (人)			消 除 (人)			世帯増減数 (世帯)
総数	男	女	総数	男	女	
78	41	37	178	97	81	△ 234
76	51	25	152	94	58	△ 301
224	133	91	327	193	134	56
345	200	145	191	98	93	3,504
182	110	72	150	71	79	330
138	78	60	181	92	89	296
118	66	52	138	91	47	174
99	65	34	207	123	84	213
75	38	37	163	90	73	16
94	53	41	209	104	105	34
74	44	30	165	88	77	△ 173
97	52	45	231	130	101	114
1,600	931	669	2,292	1,271	1,021	4,029

# 第 4 表 広域市町村圏別・従前地(転出先)別移動者数

(令和2年)

(県外からの転入)

〔上段:人〕  
〔下段:%〕

転入先	県外 移動 転入計	従 前 地											
		北海道	東 北	関 東	北 陸	東 海	近 畿	中 国	四 国	九 州	沖 縄	国 外	不明
佐 久	5,901	76	158	3,298	233	394	291	134	32	204	1,074	7	
	100.0	1.3	2.7	55.9	3.9	6.7	4.9	2.3	0.5	3.5	18.2	0.1	
上 小	2,713	37	93	1,514	178	255	160	37	18	73	347	1	
	100.0	1.4	3.4	55.8	6.6	9.4	5.9	1.4	0.7	2.7	12.8	0.0	
諏 訪	3,036	65	90	1,574	123	381	250	42	12	82	417	0	
	100.0	2.1	3.0	51.8	4.1	12.5	8.2	1.4	0.4	2.7	13.7	0.0	
上伊那	2,228	26	64	880	71	514	245	48	23	48	309	0	
	100.0	1.2	2.9	39.5	3.2	23.1	11.0	2.2	1.0	2.2	13.9	0.0	
飯 伊	1,946	30	50	593	91	621	115	20	15	41	369	1	
	100.0	1.5	2.6	30.5	4.7	31.9	5.9	1.0	0.8	2.1	19.0	0.1	
木 曽	350	2	5	113	13	123	31	5	4	20	34	0	
	100.0	0.6	1.4	32.3	3.7	35.1	8.9	1.4	1.1	5.7	9.7	0.0	
松 本	7,740	151	274	3,801	512	1,107	608	165	54	285	728	55	
	100.0	2.0	3.5	49.1	6.6	14.3	7.9	2.1	0.7	3.7	9.4	0.7	
大 北	1,264	28	17	519	51	133	141	24	10	37	304	0	
	100.0	2.2	1.3	41.1	4.0	10.5	11.2	1.9	0.8	2.9	24.1	0.0	
長 野	7,465	143	296	3,963	717	763	488	136	64	215	677	3	
	100.0	1.9	4.0	53.1	9.6	10.2	6.5	1.8	0.9	2.9	9.1	0.0	
北 信	1,044	17	25	501	74	78	68	15	7	37	222	0	
	100.0	1.6	2.4	48.0	7.1	7.5	6.5	1.4	0.7	3.5	21.3	0.0	
県 計	33,687	575	1,072	16,756	2,063	4,369	2,397	626	239	1,042	4,481	67	
	100.0	1.7	3.2	49.7	6.1	13.0	7.1	1.9	0.7	3.1	13.3	0.2	

(県外への転出)

〔上段:人〕  
〔下段:%〕

従前地	県外 移動 転出計	転 出 先										
		北海道	東 北	関 東	北 陸	東 海	近 畿	中 国	四 国	九 州	沖 縄	国 外
佐 久	4,766	96	122	2,532	193	358	320	83	35	124	903	0
	100.0	2.0	2.6	53.1	4.0	7.5	6.7	1.7	0.7	2.6	18.9	0
上 小	2,928	38	77	1,724	229	256	220	47	21	88	228	0
	100.0	1.3	2.6	58.9	7.8	8.7	7.5	1.6	0.7	3.0	7.8	0.0
諏 訪	3,172	61	101	1,855	123	374	221	46	14	79	298	0
	100.0	1.9	3.2	58.5	3.9	11.8	7.0	1.5	0.4	2.5	9.4	0
上伊那	2,563	28	48	1,244	128	528	213	30	19	54	271	0
	100.0	1.1	1.9	48.5	5.0	20.6	8.3	1.2	0.7	2.1	10.6	0
飯 伊	2,444	50	48	989	64	838	194	24	15	78	144	0
	100.0	2.0	2.0	40.5	2.6	34.3	7.9	1.0	0.6	3.2	5.9	0
木 曽	414	5	12	112	24	188	30	4	7	11	21	0
	100.0	1.2	2.9	27.1	5.8	45.4	7.2	1.0	1.7	2.7	5.1	0
松 本	7,825	164	241	4,177	511	1,046	643	149	65	266	562	1
	100.0	2.1	3.1	53.4	6.5	13.4	8.2	1.9	0.8	3.4	7.2	0.0
大 北	1,883	26	28	496	64	145	141	24	10	47	902	0
	100.0	1.4	1.5	26.3	3.4	7.7	7.5	1.3	0.5	2.5	47.9	0.0
長 野	8,034	131	281	4,752	709	793	560	123	81	221	383	0
	100.0	1.6	3.5	59.1	8.8	9.9	7.0	1.5	1.0	2.8	4.8	0
北 信	1,406	29	30	618	99	72	82	15	6	28	427	0
	100.0	2.1	2.1	44.0	7.0	5.1	5.8	1.1	0.4	2.0	30.4	0.0
県 計	35,435	628	988	18,499	2,144	4,598	2,624	545	273	996	4,139	1
	100.0	1.8	2.8	52.2	6.1	13.0	7.4	1.5	0.8	2.8	11.7	0.0



# 第4表 広域市町村圏別・従前地(転出先)別移動者数

(令和2年)

(上段:人  
下段:%)

(県内移動・転入)

転入先	県内 移動 転入計	従 前 地										
		佐 久	上 小	諏 訪	上伊那	飯 伊	木 曾	松 本	大 北	長 野	北 信	
佐 久	3,729	1,980	584	101	89	67	15	243	43	558	49	
	100.0	53.1	15.7	2.7	2.4	1.8	0.4	6.5	1.2	15.0	1.3	
上 小	2,905	611	742	108	67	87	15	338	35	828	74	
	100.0	21.0	25.5	3.7	2.3	3.0	0.5	11.6	1.2	28.5	2.5	
諏 訪	3,673	135	112	1,899	356	150	40	595	49	320	17	
	100.0	3.7	3.0	51.7	9.7	4.1	1.1	16.2	1.3	8.7	0.5	
上伊那	3,449	89	66	403	1,743	352	72	411	24	268	21	
	100.0	2.6	1.9	11.7	50.5	10.2	2.1	11.9	0.7	7.8	0.6	
飯 伊	2,277	58	50	119	255	1,240	39	248	27	215	26	
	100.0	2.5	2.2	5.2	11.2	54.5	1.7	10.9	1.2	9.4	1.1	
木 曾	396	16	7	22	46	23	107	120	8	40	7	
	100.0	4.0	1.8	5.6	11.6	5.8	27.0	30.3	2.0	10.1	1.8	
松 本	7,935	294	295	761	510	328	167	3,652	555	1,258	115	
	100.0	3.7	3.7	9.6	6.4	4.1	2.1	46.0	7.0	15.9	1.4	
大 北	1,042	23	20	48	20	28	4	380	350	155	14	
	100.0	2.2	1.9	4.6	1.9	2.7	0.4	36.5	33.6	14.9	1.3	
長 野	7,909	558	893	335	347	222	61	1,325	155	3,198	815	
	100.0	7.1	11.3	4.2	4.4	2.8	0.8	16.8	2.0	40.4	10.3	
北 信	1,332	50	55	17	22	19	2	89	13	556	509	
	100.0	3.8	4.1	1.3	1.7	1.4	0.2	6.7	1.0	41.7	38.2	
県 計	34,647	3,814	2,824	3,813	3,455	2,516	522	7,401	1,259	7,396	1,647	
	100.0	11.0	8.2	11.0	10.0	7.3	1.5	21.4	3.6	21.3	4.8	

- 注) 1 各欄の上段は移動者数、下段は計に占めるそれぞれの地域の構成割合を表します。  
2 構成割合の単位未満を四捨五入しているため、合計しても100%にならない場合があります。  
3 県内移動の表は、県内各市町村からの転入者数について広域市町村圏別に集計したものです。

(県外各域区分)

北 海 道 : 北海道  
東 北 地 方 : 青森県、岩手県、宮城県、秋田県、山形県、福島県  
関 東 地 方 : 茨城県、栃木県、群馬県、埼玉県、千葉県、東京都、神奈川県、山梨県  
北 陸 地 方 : 新潟県、富山県、石川県、福井県  
東 海 地 方 : 岐阜県、静岡県、愛知県、三重県  
近 畿 地 方 : 滋賀県、京都府、大阪府、兵庫県、奈良県、和歌山県  
中 国 地 方 : 鳥取県、島根県、岡山県、広島県、山口県  
四 国 地 方 : 徳島県、香川県、愛媛県、高知県  
九州・沖縄地方 : 福岡県、佐賀県、長崎県、熊本県、大分県、宮崎県、鹿児島県、沖縄県

(各広域市町村圏に含まれる市、郡名)

佐 久 地 域 : 小諸市、佐久市、南佐久郡、北佐久郡  
上 小 地 域 : 上田市、東御市、小県郡  
諏 訪 地 域 : 岡谷市、諏訪市、茅野市、諏訪郡  
上伊那地域 : 伊那市、駒ヶ根市、上伊那郡  
飯 伊 地 域 : 飯田市、下伊那郡  
木 曾 地 域 : 木曾郡  
松 本 地 域 : 松本市、塩尻市、安曇野市、東筑摩郡  
大 北 地 域 : 大町市、北安曇郡  
長 野 地 域 : 長野市、須坂市、千曲市、埴科郡、上高井郡、上水内郡  
北 信 地 域 : 中野市、飯山市、下高井郡、下水内郡

第5表 月別都道府県別移動者数(転入総数)

(令和2年)  
(人)

都 道 府 県	年 間 総 数	1月	2	3	4	5	6	7	8	9	10	11	12	移 動 構成比 (%)
北海道	575	35	23	130	112	24	28	42	38	39	31	30	43	0.8
青森県	131	4	9	33	19	7	10	12	6	10	4	7	10	0.2
岩手県	133	3	10	49	16	6	5	8	3	5	7	9	12	0.2
宮城県	342	27	20	64	60	15	10	29	20	20	28	16	33	0.5
秋田県	81	8	6	22	11	1	10	9	4	3	6	0	1	0.1
山形県	129	3	8	30	22	12	9	8	10	3	13	7	4	0.2
福島県	256	13	10	61	50	12	18	29	12	13	15	15	8	0.4
茨城県	694	18	34	119	185	56	43	32	22	29	25	53	78	1.0
栃木県	454	23	41	91	74	33	27	21	27	37	29	30	21	0.7
群馬県	1,042	55	76	230	180	39	59	66	57	71	53	82	74	1.5
埼玉県	2,456	128	148	470	409	123	151	164	178	186	194	161	144	3.6
千葉県	1,660	95	89	330	343	86	100	111	86	108	100	74	138	2.4
東京都	6,712	341	351	1,241	1,084	413	445	508	489	516	491	428	405	9.8
神奈川県	2,858	175	181	525	445	168	190	228	197	212	191	151	195	4.2
新潟県	1,127	45	70	271	197	48	46	90	60	83	81	70	66	1.6
富山県	329	16	13	83	61	10	20	23	35	21	10	17	20	0.5
石川県	448	24	21	123	80	15	45	28	21	26	25	15	25	0.7
福井県	159	8	8	43	28	5	12	11	0	11	9	15	9	0.2
山梨県	880	52	63	196	163	46	46	49	52	44	67	41	61	1.3
長野県	34,647	2,026	2,176	8,608	4,494	1,901	2,172	2,227	1,986	2,188	2,425	2,242	2,202	50.7
岐阜県	654	38	44	112	128	35	45	43	36	45	60	36	32	1.0
静岡県	871	40	56	185	177	34	63	52	62	47	52	53	50	1.3
愛知県	2,521	123	180	564	406	115	169	164	159	144	156	145	196	3.7
三重県	323	20	19	44	58	32	18	14	25	29	28	18	18	0.5
滋賀県	216	9	9	37	35	12	12	19	12	19	21	13	18	0.3
京都府	539	29	27	131	89	23	42	32	37	31	35	29	34	0.8
大阪府	973	57	65	200	166	59	48	70	73	60	64	45	66	1.4
兵庫県	496	24	25	121	81	24	31	33	36	38	34	22	27	0.7
奈良県	113	6	12	27	19	4	5	9	5	5	8	8	5	0.2
和歌山県	60	8	0	11	11	1	2	6	7	1	6	4	3	0.1
鳥取県	55	3	1	14	10	2	3	2	6	3	5	1	5	0.1
島根県	52	1	2	15	3	2	1	3	5	7	5	6	2	0.1
岡山県	147	5	5	31	17	5	14	4	13	18	7	17	11	0.2
広島県	291	8	6	36	62	30	25	21	13	22	24	16	28	0.4
山口県	81	3	3	12	8	19	11	9	4	9	1	2	0	0.1
徳島県	49	1	16	11	5	0	0	1	1	6	2	4	2	0.1
香川県	71	3	3	16	13	2	5	4	2	5	3	5	10	0.1
愛媛県	81	3	11	17	14	4	3	1	1	6	6	11	4	0.1
高知県	38	3	1	8	3	2	2	6	2	3	3	1	4	0.1
福岡県	354	15	23	60	74	36	16	16	24	23	29	18	20	0.5
佐賀県	41	1	2	6	9	0	2	1	6	5	6	1	2	0.1
長崎県	77	3	4	19	9	4	11	6	8	5	3	4	1	0.1
熊本県	134	5	14	37	35	7	3	1	5	10	4	8	5	0.2
大分県	62	2	2	12	6	3	3	3	11	0	3	8	9	0.1
宮崎県	58	4	5	18	6	6	1	6	3	2	3	2	2	0.1
鹿児島県	93	3	7	22	20	4	4	3	5	5	10	6	4	0.1
沖縄県	223	5	10	51	39	8	10	12	10	14	17	11	36	0.3
国外	4,481	694	450	963	661	98	108	126	145	138	209	398	491	6.6
不明	67	4	3	2	7	5	6	8	9	2	11	6	4	0.1
総 数	68,334	4,219	4,362	15,501	10,204	3,596	4,109	4,370	4,028	4,327	4,619	4,361	4,638	
構成比(%)	100.0	6.2	6.4	22.7	14.9	5.3	6.0	6.4	5.9	6.3	6.8	6.4	6.8	
県外移動者数	33,687	2,193	2,186	6,893	5,710	1,695	1,937	2,143	2,042	2,139	2,194	2,119	2,436	
構成比(%)	100.0	6.5	6.5	20.5	17.0	5.0	5.7	6.4	6.1	6.3	6.5	6.3	7.2	

注) 各都道府県は従前地を表します。

第5表 月別都道府県別移動者数(転出総数)

(令和2年)  
(人)

都道府県	年間数	1月	2	3	4	5	6	7	8	9	10	11	12	移動 構成比 (%)
北海道	628	22	37	183	76	28	33	60	38	29	44	37	41	0.9
青森県	109	11	6	22	18	4	5	10	9	10	4	6	4	0.2
岩手県	122	3	5	31	16	7	6	14	6	3	8	9	14	0.2
宮城県	330	8	26	90	47	13	19	12	24	23	24	25	19	0.5
秋田県	74	9	4	18	10	5	6	4	6	2	4	2	4	0.1
山形県	136	3	6	48	13	8	9	9	4	14	13	1	8	0.2
福島県	217	14	14	49	29	10	15	17	14	10	11	12	22	0.3
茨城県	531	22	45	152	52	17	37	44	21	48	37	26	30	0.8
栃木県	467	38	26	157	43	34	42	25	15	27	23	20	17	0.7
群馬県	1,192	84	78	303	160	53	76	85	71	76	91	67	48	1.7
埼玉県	2,945	174	214	1,010	286	126	194	174	157	167	161	127	155	4.2
千葉県	1,791	104	155	591	187	75	89	99	112	116	85	91	87	2.5
東京都	7,358	482	618	2,600	670	325	443	415	336	422	400	349	298	10.5
神奈川県	3,180	182	253	1,183	274	131	173	187	170	166	190	136	135	4.5
新潟県	1,131	76	83	341	116	54	54	81	54	80	73	75	44	1.6
富山県	399	15	18	113	52	22	24	29	19	38	20	25	24	0.6
石川県	457	23	25	185	46	23	30	22	26	21	24	21	11	0.7
福井県	157	17	16	29	18	11	10	10	7	8	4	13	14	0.2
山梨県	1,035	59	83	298	114	55	68	73	63	73	55	53	41	1.5
長野県	34,836	2,100	2,393	9,503	3,517	1,840	2,216	2,256	1,906	2,362	2,376	2,221	2,146	49.6
岐阜県	675	41	49	181	65	35	45	36	55	27	39	39	63	1.0
静岡県	968	84	71	239	88	50	71	66	64	75	54	41	65	1.4
愛知県	2,657	137	212	812	296	107	168	142	139	169	198	137	140	3.8
三重県	298	12	21	72	36	23	20	42	22	17	15	10	8	0.4
滋賀県	250	29	25	72	31	12	18	10	10	12	13	9	9	0.4
京都府	591	30	27	183	46	14	14	29	31	53	106	37	21	0.8
大阪府	1,034	56	62	320	123	59	48	73	63	76	50	42	62	1.5
兵庫県	535	35	27	131	58	44	28	34	36	37	30	39	36	0.8
奈良県	141	9	7	46	23	4	8	6	11	2	9	9	7	0.2
和歌山県	73	4	0	16	18	6	6	2	3	6	3	6	3	0.1
鳥取県	40	4	3	12	7	4	2	0	3	2	1	0	2	0.1
島根県	53	2	1	18	8	4	3	1	3	4	0	4	5	0.1
岡山県	126	11	16	27	13	5	8	10	5	8	9	5	9	0.2
広島県	214	12	9	53	35	11	15	10	9	5	7	18	30	0.3
山口県	112	4	4	40	12	4	4	8	9	9	8	5	5	0.2
徳島県	54	6	1	14	7	2	5	7	1	4	1	4	2	0.1
香川県	81	1	4	24	9	4	7	5	9	3	4	6	5	0.1
愛媛県	94	10	3	25	11	9	5	1	1	11	4	4	10	0.1
高知県	44	1	3	17	2	0	1	5	1	3	6	2	3	0.1
福岡県	329	15	21	84	37	26	24	19	21	17	25	16	24	0.5
佐賀県	47	9	8	8	4	2	7	2	3	2	1	0	1	0.1
長崎県	53	6	2	11	8	1	1	4	4	3	4	8	1	0.1
熊本県	100	2	9	28	10	8	2	4	7	1	13	10	6	0.1
大分県	48	4	2	10	3	3	3	3	1	7	5	4	3	0.1
宮崎県	71	0	1	18	20	3	3	1	12	7	0	1	5	0.1
鹿児島県	99	2	8	12	12	6	7	8	11	9	3	12	9	0.1
沖縄県	249	28	16	55	25	7	22	16	4	21	15	28	12	0.4
国外	4,139	343	406	1,228	148	124	194	148	207	197	256	495	393	5.9
不明	1	0	0	0	0	0	1	0	0	0	0	0	0	0.0
総数	70,271	4,343	5,123	20,662	6,899	3,418	4,289	4,318	3,803	4,482	4,526	4,307	4,101	
構成比(%)	100.0	6.2	7.3	29.4	9.8	4.9	6.1	6.1	5.4	6.4	6.4	6.1	5.8	
県外移動者数	35,435	2,243	2,730	11,159	3,382	1,578	2,073	2,062	1,897	2,120	2,150	2,086	1,955	
構成比(%)	100.0	6.3	7.7	31.5	9.5	4.5	5.9	5.8	5.4	6.0	6.1	5.9	5.5	

注) 各都道府県は転出先を表します。

第6表 年齢別・月別移動者数(転入総数)

(令和2年)

(人)

年 齢 (歳)	年 間 総 数	1月	2	3	4	5	6	7	8	9	10	11	12
総 数	68,334	4,219	4,362	15,501	10,204	3,596	4,109	4,370	4,028	4,327	4,619	4,361	4,638
0 ～ 4	4,533	214	281	1,288	506	189	246	250	280	308	338	291	342
5 ～ 9	2,173	97	69	857	381	80	78	95	132	92	96	91	105
10 ～ 14	1,074	60	40	420	221	36	25	38	71	51	33	42	37
15 ～ 19	2,907	115	150	697	675	160	118	132	122	176	132	215	215
20 ～ 24	11,557	638	823	3,095	1,846	568	670	627	549	664	680	677	720
25 ～ 29	12,637	859	864	2,738	1,861	662	803	819	715	793	876	786	861
30 ～ 34	8,916	605	632	1,952	1,189	497	565	593	521	577	635	550	600
35 ～ 39	5,987	376	364	1,383	836	335	358	355	377	387	419	402	395
40 ～ 44	4,353	285	308	960	639	217	249	283	271	308	308	257	268
45 ～ 49	3,504	203	183	667	572	209	231	241	247	225	257	233	236
50 ～ 54	2,649	185	163	478	446	143	167	214	190	163	173	139	188
55 ～ 59	2,035	136	115	343	327	115	157	161	139	122	140	148	132
60 ～ 64	1,501	104	76	191	223	88	113	137	103	94	125	121	126
65 ～ 69	1,090	73	60	136	142	60	83	107	60	82	104	90	93
70 ～ 74	871	50	70	83	99	51	53	88	62	79	82	81	73
75 ～ 79	645	51	30	56	72	54	47	52	49	45	53	70	66
80 以上	1,902	168	134	157	169	132	146	178	140	161	168	168	181
男 計	36,548	2,239	2,279	8,422	5,745	1,934	2,221	2,354	2,054	2,280	2,427	2,242	2,351
0 ～ 4	2,318	119	138	636	264	97	119	142	140	165	180	144	174
5 ～ 9	1,116	49	35	425	184	44	41	56	69	46	53	51	63
10 ～ 14	525	23	26	204	102	19	14	23	40	25	17	17	15
15 ～ 19	1,508	59	73	363	390	94	62	75	58	83	70	98	83
20 ～ 24	6,303	327	408	1,690	1,128	321	382	329	254	354	368	374	368
25 ～ 29	6,762	447	448	1,560	1,035	338	434	438	361	413	450	406	432
30 ～ 34	4,806	341	334	1,070	652	273	303	320	266	314	344	277	312
35 ～ 39	3,297	217	218	730	455	188	200	210	219	207	221	222	210
40 ～ 44	2,462	155	190	528	347	121	148	167	140	181	188	142	155
45 ～ 49	1,969	119	99	378	317	120	124	145	136	130	142	127	132
50 ～ 54	1,545	112	90	284	307	87	86	117	101	82	95	79	105
55 ～ 59	1,179	78	65	234	199	63	90	77	75	73	74	82	69
60 ～ 64	886	60	42	131	136	46	72	75	68	53	72	71	60
65 ～ 69	594	44	31	69	82	34	44	60	36	42	56	48	48
70 ～ 74	450	24	31	53	61	27	29	44	28	44	35	36	38
75 ～ 79	265	20	17	27	28	22	22	17	22	15	23	26	26
80 以上	563	45	34	40	58	40	51	59	41	53	39	42	61
女 計	31,786	1,980	2,083	7,079	4,459	1,662	1,888	2,016	1,974	2,047	2,192	2,119	2,287
0 ～ 4	2,215	95	143	652	242	92	127	108	140	143	158	147	168
5 ～ 9	1,057	48	34	432	197	36	37	39	63	46	43	40	42
10 ～ 14	549	37	14	216	119	17	11	15	31	26	16	25	22
15 ～ 19	1,399	56	77	334	285	66	56	57	64	93	62	117	132
20 ～ 24	5,254	311	415	1,405	718	247	288	298	295	310	312	303	352
25 ～ 29	5,875	412	416	1,178	826	324	369	381	354	380	426	380	429
30 ～ 34	4,110	264	298	882	537	224	262	273	255	263	291	273	288
35 ～ 39	2,690	159	146	653	381	147	158	145	158	180	198	180	185
40 ～ 44	1,891	130	118	432	292	96	101	116	131	127	120	115	113
45 ～ 49	1,535	84	84	289	255	89	107	96	111	95	115	106	104
50 ～ 54	1,104	73	73	194	139	56	81	97	89	81	78	60	83
55 ～ 59	856	58	50	109	128	52	67	84	64	49	66	66	63
60 ～ 64	615	44	34	60	87	42	41	62	35	41	53	50	66
65 ～ 69	496	29	29	67	60	26	39	47	24	40	48	42	45
70 ～ 74	421	26	39	30	38	24	24	44	34	35	47	45	35
75 ～ 79	380	31	13	29	44	32	25	35	27	30	30	44	40
80 以上	1,339	123	100	117	111	92	95	119	99	108	129	126	120

第6表 年齢別・月別移動者数(県外からの転入)

(令和2年)

(人)

年 齢 (歳)	年 間 総 数	1月	2	3	4	5	6	7	8	9	10	11	12
総 数	33,687	2,193	2,186	6,893	5,710	1,695	1,937	2,143	2,042	2,139	2,194	2,119	2,436
0 ～ 4	1,792	80	110	421	282	81	99	109	120	134	131	105	120
5 ～ 9	1,127	41	31	395	251	55	35	48	82	48	48	32	61
10 ～ 14	563	35	17	171	151	18	11	26	49	30	11	23	21
15 ～ 19	1,512	52	91	313	359	64	59	75	58	101	48	144	148
20 ～ 24	6,664	429	523	1,700	1,091	320	374	341	291	348	394	400	453
25 ～ 29	6,177	491	448	1,265	1,026	289	357	375	334	372	382	390	448
30 ～ 34	3,980	306	287	747	615	204	244	257	244	267	281	230	298
35 ～ 39	2,830	176	178	618	447	162	154	165	184	186	198	159	203
40 ～ 44	2,137	143	145	397	381	99	118	138	141	152	155	117	151
45 ～ 49	1,792	109	90	271	328	113	107	126	133	124	138	121	132
50 ～ 54	1,345	103	73	200	235	72	91	119	107	90	86	69	100
55 ～ 59	1,021	71	61	115	174	50	89	82	82	70	86	83	58
60 ～ 64	855	51	35	93	145	45	59	93	71	60	68	72	63
65 ～ 69	609	27	32	72	86	36	48	64	40	46	60	46	52
70 ～ 74	470	25	29	40	59	26	34	53	41	36	43	49	35
75 ～ 79	298	23	10	26	32	27	21	26	26	24	17	29	37
80 以上	515	31	26	49	48	34	37	46	39	51	48	50	56
男 計	19,095	1,240	1,207	3,996	3,370	955	1,119	1,215	1,089	1,201	1,214	1,185	1,304
0 ～ 4	918	47	54	210	143	44	46	59	56	75	70	51	63
5 ～ 9	591	22	17	198	124	31	18	27	44	24	29	19	38
10 ～ 14	279	13	10	91	68	7	3	17	28	14	8	10	10
15 ～ 19	826	25	47	187	232	40	32	44	27	51	21	69	51
20 ～ 24	3,943	231	279	1,020	713	187	241	200	134	203	226	249	260
25 ～ 29	3,585	266	248	801	617	158	215	210	192	213	207	213	245
30 ～ 34	2,271	176	157	453	353	115	132	143	132	149	162	132	167
35 ～ 39	1,578	109	105	334	229	87	93	106	110	103	103	85	114
40 ～ 44	1,216	86	91	209	209	62	71	78	64	96	97	70	83
45 ～ 49	1,055	69	59	151	183	67	61	83	75	77	84	73	73
50 ～ 54	821	68	44	115	173	45	47	67	61	42	54	44	61
55 ～ 59	595	45	34	71	111	25	50	41	50	44	45	46	33
60 ～ 64	520	34	20	64	92	25	38	51	46	36	37	47	30
65 ～ 69	339	16	17	40	52	20	30	38	23	25	30	24	24
70 ～ 74	258	14	14	26	39	15	20	25	20	21	20	25	19
75 ～ 79	126	10	4	13	12	13	10	10	13	9	9	10	13
80 以上	174	9	7	13	20	14	12	16	14	19	12	18	20
女 計	14,592	953	979	2,897	2,340	740	818	928	953	938	980	934	1,132
0 ～ 4	874	33	56	211	139	37	53	50	64	59	61	54	57
5 ～ 9	536	19	14	197	127	24	17	21	38	24	19	13	23
10 ～ 14	284	22	7	80	83	11	8	9	21	16	3	13	11
15 ～ 19	686	27	44	126	127	24	27	31	31	50	27	75	97
20 ～ 24	2,721	198	244	680	378	133	133	141	157	145	168	151	193
25 ～ 29	2,592	225	200	464	409	131	142	165	142	159	175	177	203
30 ～ 34	1,709	130	130	294	262	89	112	114	112	118	119	98	131
35 ～ 39	1,252	67	73	284	218	75	61	59	74	83	95	74	89
40 ～ 44	921	57	54	188	172	37	47	60	77	56	58	47	68
45 ～ 49	737	40	31	120	145	46	46	43	58	47	54	48	59
50 ～ 54	524	35	29	85	62	27	44	52	46	48	32	25	39
55 ～ 59	426	26	27	44	63	25	39	41	32	26	41	37	25
60 ～ 64	335	17	15	29	53	20	21	42	25	24	31	25	33
65 ～ 69	270	11	15	32	34	16	18	26	17	21	30	22	28
70 ～ 74	212	11	15	14	20	11	14	28	21	15	23	24	16
75 ～ 79	172	13	6	13	20	14	11	16	13	15	8	19	24
80 以上	341	22	19	36	28	20	25	30	25	32	36	32	36

第6表 年齢別・月別移動者数(転出総数)

(令和2年)

(人)

年 齢 (歳)	年 間 総 数	1月	2	3	4	5	6	7	8	9	10	11	12
総 数	70,271	4,343	5,123	20,662	6,899	3,418	4,289	4,318	3,803	4,482	4,526	4,307	4,101
0 ～ 4	4,045	220	314	1,228	272	160	224	237	244	294	296	243	313
5 ～ 9	1,893	107	89	889	131	49	90	92	97	87	83	86	93
10 ～ 14	1,040	52	38	547	79	34	30	44	52	39	45	34	46
15 ～ 19	4,393	115	165	1,978	577	187	263	205	194	243	166	142	158
20 ～ 24	14,763	785	1,247	5,533	1,464	649	791	722	645	782	745	760	640
25 ～ 29	13,259	819	1,009	3,466	1,303	701	867	860	731	855	946	878	824
30 ～ 34	8,603	626	674	2,089	816	452	560	578	481	591	613	581	542
35 ～ 39	5,549	382	374	1,397	527	302	343	349	346	390	389	404	346
40 ～ 44	3,936	284	308	993	392	199	246	256	230	276	253	265	234
45 ～ 49	3,294	205	232	844	363	155	226	217	205	225	224	213	185
50 ～ 54	2,532	168	164	638	291	138	162	184	168	163	177	127	152
55 ～ 59	1,820	140	102	460	198	91	119	145	100	106	113	127	119
60 ～ 64	1,175	103	76	203	123	62	96	81	72	85	100	78	96
65 ～ 69	860	79	71	109	102	34	60	72	40	73	74	75	71
70 ～ 74	696	48	77	81	59	39	42	49	39	75	54	63	70
75 ～ 79	553	32	45	60	58	43	43	46	34	44	57	52	39
80 以上	1,860	178	138	147	144	123	127	181	125	154	191	179	173
男 計	37,194	2,226	2,692	10,858	3,786	1,796	2,310	2,344	1,966	2,363	2,444	2,323	2,086
0 ～ 4	2,071	121	158	619	151	71	114	133	129	151	155	113	156
5 ～ 9	955	55	45	441	60	23	43	54	52	43	41	47	51
10 ～ 14	522	27	24	261	41	25	16	26	27	20	23	11	21
15 ～ 19	2,335	56	92	1,056	314	102	141	122	99	137	77	66	73
20 ～ 24	7,530	367	610	2,736	803	350	426	382	313	410	411	416	306
25 ～ 29	7,170	442	532	1,930	687	358	473	458	366	458	532	510	424
30 ～ 34	4,639	332	362	1,103	471	251	302	319	234	311	353	312	289
35 ～ 39	3,084	213	217	740	303	170	193	199	202	217	212	248	170
40 ～ 44	2,234	146	188	527	225	107	145	158	137	154	153	155	139
45 ～ 49	1,853	117	131	441	217	83	130	128	109	132	125	122	118
50 ～ 54	1,472	101	90	386	181	78	89	105	102	93	104	66	77
55 ～ 59	1,093	73	60	309	114	58	69	82	58	58	67	79	66
60 ～ 64	691	52	46	144	67	31	51	49	48	45	65	43	50
65 ～ 69	454	43	41	56	50	18	30	37	27	37	37	39	39
70 ～ 74	339	23	35	41	31	19	24	26	14	41	23	30	32
75 ～ 79	225	11	24	26	28	15	21	12	9	14	23	21	21
80 以上	527	47	37	42	43	37	43	54	40	42	43	45	54
女 計	33,077	2,117	2,431	9,804	3,113	1,622	1,979	1,974	1,837	2,119	2,082	1,984	2,015
0 ～ 4	1,974	99	156	609	121	89	110	104	115	143	141	130	157
5 ～ 9	938	52	44	448	71	26	47	38	45	44	42	39	42
10 ～ 14	518	25	14	286	38	9	14	18	25	19	22	23	25
15 ～ 19	2,058	59	73	922	263	85	122	83	95	106	89	76	85
20 ～ 24	7,233	418	637	2,797	661	299	365	340	332	372	334	344	334
25 ～ 29	6,089	377	477	1,536	616	343	394	402	365	397	414	368	400
30 ～ 34	3,964	294	312	986	345	201	258	259	247	280	260	269	253
35 ～ 39	2,465	169	157	657	224	132	150	150	144	173	177	156	176
40 ～ 44	1,702	138	120	466	167	92	101	98	93	122	100	110	95
45 ～ 49	1,441	88	101	403	146	72	96	89	96	93	99	91	67
50 ～ 54	1,060	67	74	252	110	60	73	79	66	70	73	61	75
55 ～ 59	727	67	42	151	84	33	50	63	42	48	46	48	53
60 ～ 64	484	51	30	59	56	31	45	32	24	40	35	35	46
65 ～ 69	406	36	30	53	52	16	30	35	13	36	37	36	32
70 ～ 74	357	25	42	40	28	20	18	23	25	34	31	33	38
75 ～ 79	328	21	21	34	30	28	22	34	25	30	34	31	18
80 以上	1,333	131	101	105	101	86	84	127	85	112	148	134	119



第6表 年齢別・月別移動者数(県外への転出)

(令和2年)

(人)

年 齢 (歳)	年 間 総 数	1月	2	3	4	5	6	7	8	9	10	11	12
総 数	35,435	2,243	2,730	11,159	3,382	1,578	2,073	2,062	1,897	2,120	2,150	2,086	1,955
0 ～ 4	1,277	85	97	349	85	53	77	82	94	99	97	54	105
5 ～ 9	844	51	39	377	59	26	44	40	54	41	33	34	46
10 ～ 14	516	24	12	275	35	12	21	26	33	18	23	13	24
15 ～ 19	2,974	50	100	1,445	379	112	205	141	132	160	89	77	84
20 ～ 24	9,834	565	905	3,979	882	407	490	441	392	437	461	490	385
25 ～ 29	6,767	450	549	1,855	619	326	419	415	363	407	464	469	431
30 ～ 34	3,658	311	312	805	326	165	230	251	217	253	262	271	255
35 ～ 39	2,383	180	163	571	219	130	131	157	156	178	179	161	158
40 ～ 44	1,702	127	133	392	182	87	110	108	106	115	102	128	112
45 ～ 49	1,577	111	128	391	182	65	95	102	98	115	105	100	85
50 ～ 54	1,225	85	71	311	134	73	81	91	86	84	96	50	63
55 ～ 59	807	67	50	183	87	31	51	65	51	48	66	62	46
60 ～ 64	536	40	38	88	61	26	38	44	39	47	45	35	35
65 ～ 69	377	34	38	49	53	12	22	28	24	29	32	32	24
70 ～ 74	292	20	39	34	23	14	19	17	14	28	18	32	34
75 ～ 79	205	8	20	24	24	18	15	17	14	19	18	12	16
80 以上	461	35	36	31	32	21	25	37	24	42	60	66	52
男 計	19,683	1,206	1,509	5,934	1,941	868	1,192	1,199	1,040	1,178	1,271	1,283	1,062
0 ～ 4	652	48	50	186	45	21	41	47	49	51	49	18	47
5 ～ 9	435	29	23	192	31	10	18	24	29	22	14	19	24
10 ～ 14	272	15	8	136	21	9	10	18	15	10	14	4	12
15 ～ 19	1,639	21	62	800	219	62	110	89	67	97	39	36	37
20 ～ 24	5,160	273	456	1,970	486	224	286	256	198	237	278	296	200
25 ～ 29	3,979	260	315	1,091	354	179	251	227	204	237	293	321	247
30 ～ 34	2,103	166	175	447	208	99	130	146	110	130	164	182	146
35 ～ 39	1,362	101	100	298	127	74	82	86	100	104	100	113	77
40 ～ 44	982	68	82	197	108	51	66	66	64	65	65	82	68
45 ～ 49	940	70	80	190	112	35	62	66	53	73	71	63	65
50 ～ 54	754	56	41	187	81	41	49	59	59	52	65	26	38
55 ～ 59	508	33	31	115	54	21	31	47	35	27	41	45	28
60 ～ 64	333	23	23	63	36	13	17	28	27	25	34	24	20
65 ～ 69	200	18	23	28	25	7	14	15	15	15	13	14	13
70 ～ 74	146	13	17	13	11	8	11	10	6	16	9	17	15
75 ～ 79	85	2	10	11	13	7	8	4	1	7	7	6	9
80 以上	133	10	13	10	10	7	6	11	8	10	15	17	16
女 計	15,752	1,037	1,221	5,225	1,441	710	881	863	857	942	879	803	893
0 ～ 4	625	37	47	163	40	32	36	35	45	48	48	36	58
5 ～ 9	409	22	16	185	28	16	26	16	25	19	19	15	22
10 ～ 14	244	9	4	139	14	3	11	8	18	8	9	9	12
15 ～ 19	1,335	29	38	645	160	50	95	52	65	63	50	41	47
20 ～ 24	4,674	292	449	2,009	396	183	204	185	194	200	183	194	185
25 ～ 29	2,788	190	234	764	265	147	168	188	159	170	171	148	184
30 ～ 34	1,555	145	137	358	118	66	100	105	107	123	98	89	109
35 ～ 39	1,021	79	63	273	92	56	49	71	56	74	79	48	81
40 ～ 44	720	59	51	195	74	36	44	42	42	50	37	46	44
45 ～ 49	637	41	48	201	70	30	33	36	45	42	34	37	20
50 ～ 54	471	29	30	124	53	32	32	32	27	32	31	24	25
55 ～ 59	299	34	19	68	33	10	20	18	16	21	25	17	18
60 ～ 64	203	17	15	25	25	13	21	16	12	22	11	11	15
65 ～ 69	177	16	15	21	28	5	8	13	9	14	19	18	11
70 ～ 74	146	7	22	21	12	6	8	7	8	12	9	15	19
75 ～ 79	120	6	10	13	11	11	7	13	13	12	11	6	7
80 以上	328	25	23	21	22	14	19	26	16	32	45	49	36

第7表 従前地（転出先）別移動者数(総数)

(令和2年)

都道府県	転入者				転出者				転入－転出		
	総数(人)	構成比(%)	男(人)	女(人)	総数(人)	構成比(%)	男(人)	女(人)	総数(人)	男(人)	女(人)
北海道	575	1.7	321	254	628	1.8	404	224	△ 53	△ 83	30
青森県	131	0.4	74	57	109	0.3	67	42	22	7	15
岩手県	133	0.4	82	51	122	0.3	63	59	11	19	△ 8
宮城県	342	1.0	193	149	330	0.9	197	133	12	△ 4	16
秋田県	81	0.2	45	36	74	0.2	47	27	7	△ 2	9
山形県	129	0.4	72	57	136	0.4	79	57	△ 7	△ 7	0
福島県	256	0.8	140	116	217	0.6	138	79	39	2	37
茨城県	694	2.1	407	287	531	1.5	333	198	163	74	89
栃木県	454	1.3	263	191	467	1.3	272	195	△ 13	△ 9	△ 4
群馬県	1,042	3.1	649	393	1,192	3.4	715	477	△ 150	△ 66	△ 84
埼玉県	2,456	7.3	1,359	1,097	2,945	8.3	1,577	1,368	△ 489	△ 218	△ 271
千葉県	1,660	4.9	968	692	1,791	5.1	985	806	△ 131	△ 17	△ 114
東京都	6,712	19.9	3,540	3,172	7,358	20.8	3,728	3,630	△ 646	△ 188	△ 458
神奈川県	2,858	8.5	1,541	1,317	3,180	9.0	1,687	1,493	△ 322	△ 146	△ 176
新潟県	1,127	3.3	639	488	1,131	3.2	645	486	△ 4	△ 6	2
富山県	329	1.0	200	129	399	1.1	229	170	△ 70	△ 29	△ 41
石川県	448	1.3	273	175	457	1.3	293	164	△ 9	△ 20	11
福井県	159	0.5	93	66	157	0.4	87	70	2	6	△ 4
山梨県	880	2.6	522	358	1,035	2.9	566	469	△ 155	△ 44	△ 111
岐阜県	654	1.9	386	268	675	1.9	373	302	△ 21	13	△ 34
静岡県	871	2.6	520	351	968	2.7	575	393	△ 97	△ 55	△ 42
愛知県	2,521	7.5	1,441	1,080	2,657	7.5	1,478	1,179	△ 136	△ 37	△ 99
三重県	323	1.0	187	136	298	0.8	190	108	25	△ 3	28
滋賀県	216	0.6	138	78	250	0.7	157	93	△ 34	△ 19	△ 15
京都府	539	1.6	328	211	591	1.7	373	218	△ 52	△ 45	△ 7
大阪府	973	2.9	565	408	1,034	2.9	579	455	△ 61	△ 14	△ 47
兵庫県	496	1.5	279	217	535	1.5	296	239	△ 39	△ 17	△ 22
奈良県	113	0.3	66	47	141	0.4	71	70	△ 28	△ 5	△ 23
和歌山県	60	0.2	29	31	73	0.2	46	27	△ 13	△ 17	4
鳥取県	55	0.2	35	20	40	0.1	25	15	15	10	5
島根県	52	0.2	32	20	53	0.1	36	17	△ 1	△ 4	3
岡山県	147	0.4	79	68	126	0.4	69	57	21	10	11
広島県	291	0.9	180	111	214	0.6	138	76	77	42	35
山口県	81	0.2	53	28	112	0.3	60	52	△ 31	△ 7	△ 24
徳島県	49	0.1	36	13	54	0.2	32	22	△ 5	4	△ 9
香川県	71	0.2	42	29	81	0.2	48	33	△ 10	△ 6	△ 4
愛媛県	81	0.2	52	29	94	0.3	61	33	△ 13	△ 9	△ 4
高知県	38	0.1	19	19	44	0.1	26	18	△ 6	△ 7	1
福岡県	354	1.1	221	133	329	0.9	190	139	25	31	△ 6
佐賀県	41	0.1	23	18	47	0.1	27	20	△ 6	△ 4	△ 2
長崎県	77	0.2	38	39	53	0.1	29	24	24	9	15
熊本県	134	0.4	100	34	100	0.3	62	38	34	38	△ 4
大分県	62	0.2	32	30	48	0.1	27	21	14	5	9
宮崎県	58	0.2	29	29	71	0.2	48	23	△ 13	△ 19	6
鹿児島県	93	0.3	53	40	99	0.3	57	42	△ 6	△ 4	△ 2
沖縄県	223	0.7	110	113	249	0.7	125	124	△ 26	△ 15	△ 11
国外	4,481	13.3	2,594	1,887	4,139	11.7	2,373	1,766	342	221	121
不明	67	0.2	47	20	1	0.0	0	1	66	47	19
計	33,687	100.0	19,095	14,592	35,435	100.0	19,683	15,752	△ 1,748	△ 588	△ 1,160

注) 各都道府県は転入の場合は従前地を、転出の場合は転出先を表します。



# 第7表 従前地（転出先）別移動者数(日本人)

(令和2年)

都道府県	転入者				転出者				転入－転出		
	総数(人)	構成比(%)	男(人)	女(人)	総数(人)	構成比(%)	男(人)	女(人)	総数(人)	男(人)	女(人)
北海道	524	1.9	301	223	559	1.9	363	196	△ 35	△ 62	27
青森県	128	0.5	73	55	104	0.4	65	39	24	8	16
岩手県	111	0.4	66	45	114	0.4	59	55	△ 3	7	△ 10
宮城県	306	1.1	174	132	303	1.0	179	124	3	△ 5	8
秋田県	78	0.3	44	34	71	0.2	44	27	7	0	7
山形県	122	0.4	70	52	131	0.4	74	57	△ 9	△ 4	△ 5
福島県	236	0.9	127	109	190	0.7	125	65	46	2	44
茨城県	434	1.6	264	170	451	1.5	290	161	△ 17	△ 26	9
栃木県	385	1.4	223	162	416	1.4	250	166	△ 31	△ 27	△ 4
群馬県	937	3.4	575	362	1,026	3.5	605	421	△ 89	△ 30	△ 59
埼玉県	2,267	8.2	1,253	1,014	2,758	9.4	1,469	1,289	△ 491	△ 216	△ 275
千葉県	1,435	5.2	797	638	1,624	5.6	893	731	△ 189	△ 96	△ 93
東京都	6,355	22.9	3,322	3,033	6,970	23.9	3,502	3,468	△ 615	△ 180	△ 435
神奈川県	2,700	9.7	1,461	1,239	2,979	10.2	1,577	1,402	△ 279	△ 116	△ 163
新潟県	1,069	3.9	606	463	1,042	3.6	607	435	27	△ 1	28
富山県	288	1.0	180	108	350	1.2	210	140	△ 62	△ 30	△ 32
石川県	405	1.5	244	161	428	1.5	278	150	△ 23	△ 34	11
福井県	130	0.5	78	52	111	0.4	64	47	19	14	5
山梨県	787	2.8	461	326	957	3.3	523	434	△ 170	△ 62	△ 108
岐阜県	557	2.0	320	237	569	1.9	318	251	△ 12	2	△ 14
静岡県	765	2.8	448	317	814	2.8	481	333	△ 49	△ 33	△ 16
愛知県	2,055	7.4	1,177	878	2,381	8.2	1,322	1,059	△ 326	△ 145	△ 181
三重県	258	0.9	160	98	243	0.8	155	88	15	5	10
滋賀県	183	0.7	118	65	197	0.7	119	78	△ 14	△ 1	△ 13
京都府	456	1.6	263	193	421	1.4	232	189	35	31	4
大阪府	853	3.1	493	360	890	3.0	498	392	△ 37	△ 5	△ 32
兵庫県	441	1.6	244	197	451	1.5	249	202	△ 10	△ 5	△ 5
奈良県	106	0.4	61	45	130	0.4	66	64	△ 24	△ 5	△ 19
和歌山県	56	0.2	27	29	67	0.2	43	24	△ 11	△ 16	5
鳥取県	53	0.2	33	20	38	0.1	23	15	15	10	5
島根県	48	0.2	30	18	44	0.2	32	12	4	△ 2	6
岡山県	118	0.4	64	54	108	0.4	62	46	10	2	8
広島県	197	0.7	112	85	161	0.6	92	69	36	20	16
山口県	49	0.2	30	19	92	0.3	53	39	△ 43	△ 23	△ 20
徳島県	28	0.1	17	11	37	0.1	22	15	△ 9	△ 5	△ 4
香川県	67	0.2	40	27	74	0.3	43	31	△ 7	△ 3	△ 4
愛媛県	77	0.3	51	26	86	0.3	57	29	△ 9	△ 6	△ 3
高知県	29	0.1	13	16	36	0.1	20	16	△ 7	△ 7	0
福岡県	321	1.2	195	126	305	1.0	172	133	16	23	△ 7
佐賀県	32	0.1	15	17	46	0.2	27	19	△ 14	△ 12	△ 2
長崎県	67	0.2	32	35	47	0.2	25	22	20	7	13
熊本県	74	0.3	47	27	88	0.3	50	38	△ 14	△ 3	△ 11
大分県	55	0.2	29	26	40	0.1	23	17	15	6	9
宮崎県	57	0.2	29	28	60	0.2	40	20	△ 3	△ 11	8
鹿児島県	83	0.3	50	33	93	0.3	52	41	△ 10	△ 2	△ 8
沖縄県	197	0.7	96	101	220	0.8	110	110	△ 23	△ 14	△ 9
国外	1,742	6.3	863	879	869	3.0	441	428	873	422	451
不明	11	0.0	8	3	1	0.0	0	1	10	8	2
計	27,732	100.0	15,384	12,348	29,192	100.0	16,004	13,188	△ 1,460	△ 620	△ 840

注) 各都道府県は転入の場合は従前地を、転出の場合は転出先を表します。

第7表 従前地（転出先）別移動者数(外国人)

(令和2年)

都道府県	転入者				転出者				転入－転出		
	総数(人)	構成比(%)	男(人)	女(人)	総数(人)	構成比(%)	男(人)	女(人)	総数(人)	男(人)	女(人)
北海道	51	0.9	20	31	69	1.1	41	28	△ 18	△ 21	3
青森県	3	0.1	1	2	5	0.1	2	3	△ 2	△ 1	△ 1
岩手県	22	0.4	16	6	8	0.1	4	4	14	12	2
宮城県	36	0.6	19	17	27	0.4	18	9	9	1	8
秋田県	3	0.1	1	2	3	0.0	3	0	0	△ 2	2
山形県	7	0.1	2	5	5	0.1	5	0	2	△ 3	5
福島県	20	0.3	13	7	27	0.4	13	14	△ 7	0	△ 7
茨城県	260	4.4	143	117	80	1.3	43	37	180	100	80
栃木県	69	1.2	40	29	51	0.8	22	29	18	18	0
群馬県	105	1.8	74	31	166	2.7	110	56	△ 61	△ 36	△ 25
埼玉県	189	3.2	106	83	187	3.0	108	79	2	△ 2	4
千葉県	225	3.8	171	54	167	2.7	92	75	58	79	△ 21
東京都	357	6.0	218	139	388	6.2	226	162	△ 31	△ 8	△ 23
神奈川県	158	2.7	80	78	201	3.2	110	91	△ 43	△ 30	△ 13
新潟県	58	1.0	33	25	89	1.4	38	51	△ 31	△ 5	△ 26
富山県	41	0.7	20	21	49	0.8	19	30	△ 8	1	△ 9
石川県	43	0.7	29	14	29	0.5	15	14	14	14	0
福井県	29	0.5	15	14	46	0.7	23	23	△ 17	△ 8	△ 9
山梨県	93	1.6	61	32	78	1.2	43	35	15	18	△ 3
岐阜県	97	1.6	66	31	106	1.7	55	51	△ 9	11	△ 20
静岡県	106	1.8	72	34	154	2.5	94	60	△ 48	△ 22	△ 26
愛知県	466	7.8	264	202	276	4.4	156	120	190	108	82
三重県	65	1.1	27	38	55	0.9	35	20	10	△ 8	18
滋賀県	33	0.6	20	13	53	0.8	38	15	△ 20	△ 18	△ 2
京都府	83	1.4	65	18	170	2.7	141	29	△ 87	△ 76	△ 11
大阪府	120	2.0	72	48	144	2.3	81	63	△ 24	△ 9	△ 15
兵庫県	55	0.9	35	20	84	1.3	47	37	△ 29	△ 12	△ 17
奈良県	7	0.1	5	2	11	0.2	5	6	△ 4	0	△ 4
和歌山県	4	0.1	2	2	6	0.1	3	3	△ 2	△ 1	△ 1
鳥取県	2	0.0	2	0	2	0.0	2	0	0	0	0
島根県	4	0.1	2	2	9	0.1	4	5	△ 5	△ 2	△ 3
岡山県	29	0.5	15	14	18	0.3	7	11	11	8	3
広島県	94	1.6	68	26	53	0.8	46	7	41	22	19
山口県	32	0.5	23	9	20	0.3	7	13	12	16	△ 4
徳島県	21	0.4	19	2	17	0.3	10	7	4	9	△ 5
香川県	4	0.1	2	2	7	0.1	5	2	△ 3	△ 3	0
愛媛県	4	0.1	1	3	8	0.1	4	4	△ 4	△ 3	△ 1
高知県	9	0.2	6	3	8	0.1	6	2	1	0	1
福岡県	33	0.6	26	7	24	0.4	18	6	9	8	1
佐賀県	9	0.2	8	1	1	0.0	0	1	8	8	0
長崎県	10	0.2	6	4	6	0.1	4	2	4	2	2
熊本県	60	1.0	53	7	12	0.2	12	0	48	41	7
大分県	7	0.1	3	4	8	0.1	4	4	△ 1	△ 1	0
宮崎県	1	0.0	0	1	11	0.2	8	3	△ 10	△ 8	△ 2
鹿児島県	10	0.2	3	7	6	0.1	5	1	4	△ 2	6
沖縄県	26	0.4	14	12	29	0.5	15	14	△ 3	△ 1	△ 2
国外	2,739	46.0	1,731	1,008	3,270	52.4	1,932	1,338	△ 531	△ 201	△ 330
不明	56	0.9	39	17	0	0.0	0	0	56	39	17
計	5,955	100.0	3,711	2,244	6,243	100.0	3,679	2,564	△ 288	32	△ 320

注) 各都道府県は転入の場合は従前地を、転出の場合は転出先を表します。

第8表 年 齢 別 死 亡 者 数

(令和2年)

年 齢 (歳)	総数 (人)	男 (人)	女 (人)	年 齢 (歳)	総数 (人)	男 (人)	女 (人)
総数	25,529	12,728	12,801				
0	27	20	7	50	44	22	22
1	2	2	0	51	59	38	21
2	2	2	0	52	61	40	21
3	2	1	1	53	58	36	22
4	1	1	0	54	77	52	25
5	0	0	0	55	50	31	19
6	4	2	2	56	67	45	22
7	3	3	0	57	87	52	35
8	3	3	0	58	70	44	26
9	1	0	1	59	86	56	30
10	6	4	2	60	90	61	29
11	1	1	0	61	113	74	39
12	0	0	0	62	123	90	33
13	1	0	1	63	115	62	53
14	2	2	0	64	143	97	46
15	2	2	0	65	156	106	50
16	8	8	0	66	185	131	54
17	3	3	0	67	233	154	79
18	8	6	2	68	227	160	67
19	6	5	1	69	292	213	79
20	9	2	7	70	346	242	104
21	9	6	3	71	410	290	120
22	9	4	5	72	388	271	117
23	11	9	2	73	378	263	115
24	7	3	4	74	306	219	87
25	10	5	5	75	405	247	158
26	4	1	3	76	467	297	170
27	10	7	3	77	490	318	172
28	12	8	4	78	568	375	193
29	9	8	1	79	577	363	214
30	10	6	4	80	583	354	229
31	9	7	2	81	597	362	235
32	9	8	1	82	671	435	236
33	9	8	1	83	789	432	357
34	11	8	3	84	868	482	386
35	18	11	7	85	852	448	404
36	15	11	4	86	968	517	451
37	16	11	5	87	1,079	559	520
38	14	10	4	88	1,177	539	638
39	9	7	2	89	1,152	573	579
40	8	4	4	90	1,190	545	645
41	15	9	6	91	1,206	494	712
42	16	10	6	92	1,161	479	682
43	26	15	11	93	1,150	465	685
44	26	14	12	94	1,038	322	716
45	23	7	16	95	878	288	590
46	42	25	17	96	772	212	560
47	38	17	21	97	624	155	469
48	30	19	11	98	470	108	362
49	38	22	16	99以上	1,079	163	916

# 第9表 年 齡 各 歳 別 人 口

(令和2年10月1日現在)

年齢 (歳)	総数 (人)	男 (人)	女 (人)	年齢 (歳)	総数 (人)	男 (人)	女 (人)
総 数	2,034,971	993,771	1,041,200				
0-4	72,493	37,224	35,269	55-59	127,863	64,015	63,848
0	13,030	6,642	6,388	55	27,341	13,792	13,549
1	14,006	7,172	6,834	56	25,456	12,615	12,841
2	14,616	7,443	7,173	57	25,399	12,678	12,721
3	14,971	7,680	7,291	58	24,745	12,446	12,299
4	15,870	8,287	7,583	59	24,922	12,484	12,438
5-9	81,859	41,860	39,999	60-64	125,858	62,206	63,652
5	15,726	8,048	7,678	60	24,908	12,333	12,575
6	15,762	8,017	7,745	61	25,582	12,535	13,047
7	16,435	8,416	8,019	62	24,977	12,288	12,689
8	16,676	8,541	8,135	63	24,452	12,280	12,172
9	17,260	8,838	8,422	64	25,939	12,770	13,169
10-14	90,437	46,261	44,176	65-69	139,544	68,421	71,123
10	17,443	8,945	8,498	65	26,813	13,310	13,503
11	17,609	8,942	8,667	66	26,100	12,885	13,215
12	18,322	9,322	9,000	67	27,091	13,399	13,692
13	18,473	9,525	8,948	68	28,455	13,838	14,617
14	18,590	9,527	9,063	69	31,085	14,989	16,096
15-19	97,323	49,840	47,483	70-74	156,264	75,120	81,144
15	18,707	9,623	9,084	70	33,034	16,061	16,973
16	19,294	9,819	9,475	71	35,964	17,306	18,658
17	19,649	10,042	9,607	72	34,909	16,863	18,046
18	20,085	10,220	9,865	73	32,377	15,548	16,829
19	19,588	10,136	9,452	74	19,980	9,342	10,638
20-24	86,208	45,826	40,382	75-79	125,100	57,567	67,533
20	19,711	10,161	9,550	75	23,092	10,716	12,376
21	19,303	10,069	9,234	76	27,364	12,751	14,613
22	18,839	9,988	8,851	77	25,305	11,637	13,668
23	15,423	8,431	6,992	78	25,666	11,786	13,880
24	12,932	7,177	5,755	79	23,673	10,677	12,996
25-29	72,157	38,219	33,938	80-84	97,636	41,608	56,028
25	12,971	7,049	5,922	80	22,257	9,971	12,286
26	13,071	6,965	6,106	81	18,554	7,927	10,627
27	14,053	7,473	6,580	82	19,254	8,202	11,052
28	15,861	8,283	7,578	83	19,263	8,095	11,168
29	16,201	8,449	7,752	84	18,308	7,413	10,895
30-34	90,413	46,456	43,957	85-89	74,512	27,923	46,589
30	17,050	8,654	8,396	85	16,754	6,675	10,079
31	17,478	8,963	8,515	86	15,910	6,123	9,787
32	18,023	9,333	8,690	87	15,199	5,683	9,516
33	18,590	9,669	8,921	88	14,000	5,012	8,988
34	19,272	9,837	9,435	89	12,649	4,430	8,219
35-39	105,609	53,647	51,962	90-94	43,420	12,870	30,550
35	19,975	10,253	9,722	90	11,266	3,689	7,577
36	20,677	10,394	10,283	91	10,097	3,055	7,042
37	21,281	10,662	10,619	92	8,550	2,503	6,047
38	21,586	11,022	10,564	93	7,484	2,066	5,418
39	22,090	11,316	10,774	94	6,023	1,557	4,466
40-44	129,525	65,806	63,719	95-99	12,977	2,735	10,242
40	23,802	12,115	11,687	95	4,420	1,080	3,340
41	24,431	12,363	12,068	96	3,408	714	2,694
42	26,239	13,352	12,887	97	2,480	504	1,976
43	26,723	13,726	12,997	98	1,599	280	1,319
44	28,330	14,250	14,080	99	1,070	157	913
45-49	151,620	77,392	74,228	100歳以上	1,853	227	1,626
45	29,466	15,022	14,444	不 詳	16,102	9,697	6,405
46	31,144	15,833	15,311				
47	30,803	15,700	15,103				
48	30,415	15,484	14,931				
49	29,792	15,353	14,439	(再 掲)			
50-54	136,198	68,851	67,347				
50	29,098	14,862	14,236	15歳未満	244,789	125,345	119,444
51	28,569	14,460	14,109	15～64歳	1,122,774	572,258	550,516
52	28,003	14,064	13,939	65歳以上	651,306	286,471	364,835
53	28,258	14,190	14,068	75歳以上	355,498	142,930	212,568
54	22,270	11,275	10,995				
				6歳未満	88,219	45,272	42,947
				18歳未満	302,439	154,829	147,610
				20歳以上	1,676,757	808,889	867,868

第10表 市町村別・年齢3区分別人口

(令和2年10月1日現在)

市 町 村	総数 (人)	年齢3区分別人口 (人)				年齢別割合 (%)				年齢構造指数			
		15歳未満	15～64歳	65歳以上	75歳以上	15歳未満	15～64歳	65歳以上	75歳以上	年 少 人 口 指 数	老 年 人 口 指 数	従 属 人 口 指 数	老年化 指 数
県 計	2,034,971	244,789	1,122,774	651,306	355,498	12.1	55.6	32.3	17.6	21.8	58.0	79.8	266.1
長 野 市	368,226	44,524	206,728	111,169	60,460	12.3	57.0	30.7	16.7	21.5	53.8	75.3	249.7
松 本 市	239,688	30,054	139,461	66,442	36,744	12.7	59.1	28.2	15.6	21.6	47.6	69.2	221.1
上 田 市	152,780	18,338	85,971	47,405	25,742	12.1	56.7	31.2	17.0	21.3	55.1	76.5	258.5
岡 谷 市	47,753	5,447	25,578	16,439	9,457	11.5	53.9	34.6	19.9	21.3	64.3	85.6	301.8
飯 田 市	97,039	12,258	51,771	32,031	17,979	12.8	53.9	33.3	18.7	23.7	61.9	85.5	261.3
諏 訪 市	48,462	5,868	27,385	15,006	8,397	12.2	56.7	31.1	17.4	21.4	54.8	76.2	255.7
須 坂 市	49,445	6,049	27,271	16,045	8,518	12.3	55.2	32.5	17.3	22.2	58.8	81.0	265.3
小 諸 市	41,115	4,816	22,378	13,736	7,256	11.8	54.7	33.6	17.7	21.5	61.4	82.9	285.2
伊 那 市	66,033	8,258	36,229	21,071	11,772	12.6	55.3	32.1	18.0	22.8	58.2	81.0	255.2
駒ヶ根市	31,861	3,946	17,795	9,988	5,540	12.4	56.1	31.5	17.5	22.2	56.1	78.3	253.1
中 野 市	42,131	5,176	23,235	13,646	7,076	12.3	55.2	32.4	16.8	22.3	58.7	81.0	263.6
大 町 市	25,978	2,474	13,165	9,994	5,484	9.7	51.4	39.0	21.4	18.8	75.9	94.7	404.0
飯 山 市	19,418	1,985	9,856	7,514	4,039	10.3	50.9	38.8	20.9	20.1	76.2	96.4	378.5
茅 野 市	55,137	6,943	31,198	16,848	8,987	12.6	56.7	30.6	16.3	22.3	54.0	76.3	242.7
塩 尻 市	66,293	8,169	38,885	19,174	10,379	12.3	58.7	29.0	15.7	21.0	49.3	70.3	234.7
佐 久 市	98,391	12,365	54,632	30,408	16,509	12.7	56.1	31.2	16.9	22.6	55.7	78.3	245.9
千 曲 市	58,851	6,890	32,366	19,571	10,852	11.7	55.0	33.3	18.4	21.3	60.5	81.8	284.0
東 御 市	29,268	3,641	16,220	9,403	4,825	12.4	55.4	32.1	16.5	22.4	58.0	80.4	258.3
安曇野市	94,163	11,406	52,376	30,160	16,011	12.1	55.8	32.1	17.0	21.8	57.6	79.4	264.4
市 計	1,632,032	198,607	912,500	506,050	276,027	12.3	56.4	31.3	17.1	21.8	55.5	77.2	254.8
南佐久郡	23,597	2,455	12,426	8,714	4,893	10.4	52.7	36.9	20.7	19.8	70.1	89.9	354.9
小 海 町	4,318	402	2,057	1,859	1,087	9.3	47.6	43.1	25.2	19.5	90.4	109.9	462.4
佐久穂町	10,068	1,059	4,983	4,025	2,209	10.5	49.5	40.0	21.9	21.3	80.8	102.0	380.1
川 上 村	4,353	454	2,715	1,183	644	10.4	62.4	27.2	14.8	16.7	43.6	60.3	260.6
南 牧 村	3,218	340	1,880	998	540	10.6	58.4	31.0	16.8	18.1	53.1	71.2	293.5
南相木村	926	98	440	388	241	10.6	47.5	41.9	26.0	22.3	88.2	110.5	395.9
北相木村	714	102	351	261	172	14.3	49.2	36.6	24.1	29.1	74.4	103.4	255.9
北佐久郡	41,843	4,864	23,204	13,071	6,511	11.8	56.4	31.8	15.8	21.0	56.3	77.3	268.7
軽井沢町	19,578	2,317	10,673	6,205	3,046	12.1	55.6	32.3	15.9	21.7	58.1	79.8	267.8
御代田町	15,528	1,907	8,940	4,360	2,190	12.5	58.8	28.7	14.4	21.3	48.8	70.1	228.6
立 科 町	6,737	640	3,591	2,506	1,275	9.5	53.3	37.2	18.9	17.8	69.8	87.6	391.6
小 県 郡	9,682	1,018	4,672	3,958	2,136	10.6	48.4	41.0	22.1	21.8	84.7	106.5	388.8
長 和 町	5,593	525	2,659	2,384	1,267	9.4	47.8	42.8	22.8	19.7	89.7	109.4	454.1
青 木 村	4,089	493	2,013	1,574	869	12.1	49.3	38.6	21.3	24.5	78.2	102.7	319.3
諏 訪 郡	40,498	4,654	20,766	15,011	8,540	11.5	51.4	37.1	21.1	22.4	72.3	94.7	322.5
下諏訪町	18,926	2,021	9,597	7,275	4,341	10.7	50.8	38.5	23.0	21.1	75.8	96.9	360.0
富士見町	13,845	1,654	7,129	5,029	2,819	12.0	51.6	36.4	20.4	23.2	70.5	93.7	304.1
原 村	7,727	979	4,040	2,707	1,380	12.7	52.3	35.0	17.9	24.2	67.0	91.2	276.5

# 第10表 市町村別・年齢3区分別人口（つづき）

（令和2年10月1日現在）

市 町 村	総数  (人)	年齢3区分別人口（人）				年齢別割合（％）				年齢構造指数			
		15歳未満	15～64歳	65歳以上		15歳未満	15～64歳	65歳以上		年 少 人 口 指 数	老 年 人 口 指 数	従 属 人 口 指 数	老年化 指 数
					75歳以上				75歳以上				
上伊那郡	81,428	10,567	44,943	25,701	13,918	13.0	55.3	31.6	17.1	23.5	57.2	80.7	243.2
辰 野 町	18,605	2,034	9,511	7,037	3,935	10.9	51.2	37.9	21.2	21.4	74.0	95.4	346.0
箕 輪 町	24,955	3,255	14,241	7,359	3,862	13.1	57.3	29.6	15.5	22.9	51.7	74.5	226.1
飯 島 町	9,022	997	4,657	3,362	1,879	11.1	51.7	37.3	20.8	21.4	72.2	93.6	337.2
南箕輪村	15,640	2,482	9,388	3,704	1,900	15.9	60.3	23.8	12.2	26.4	39.5	65.9	149.2
中 川 村	4,600	612	2,312	1,676	904	13.3	50.3	36.4	19.7	26.5	72.5	99.0	273.9
宮 田 村	8,606	1,187	4,834	2,563	1,438	13.8	56.3	29.9	16.8	24.6	53.0	77.6	215.9
下伊那郡	57,002	7,135	28,909	20,934	12,042	12.5	50.7	36.7	21.1	24.7	72.4	97.1	293.4
松 川 町	12,486	1,533	6,588	4,350	2,439	12.3	52.8	34.9	19.6	23.3	66.0	89.3	283.8
高 森 町	12,646	1,770	6,743	4,127	2,298	14.0	53.3	32.7	18.2	26.2	61.2	87.5	233.2
阿 南 町	4,358	402	1,990	1,966	1,217	9.2	45.7	45.1	27.9	20.2	98.8	119.0	489.1
阿 智 村	6,105	785	3,062	2,258	1,247	12.9	50.2	37.0	20.4	25.6	73.7	99.4	287.6
平 谷 村	399	51	210	138	95	12.8	52.6	34.6	23.8	24.3	65.7	90.0	270.6
根 羽 村	844	58	335	451	276	6.9	39.7	53.4	32.7	17.3	134.6	151.9	777.6
下 條 村	3,582	463	1,873	1,246	711	12.9	52.3	34.8	19.8	24.7	66.5	91.2	269.1
売 木 村	501	54	216	231	148	10.8	43.1	46.1	29.5	25.0	106.9	131.9	427.8
天 龍 村	1,137	63	356	718	470	5.5	31.3	63.1	41.3	17.7	201.7	219.4	1139.7
泰 阜 村	1,553	187	714	652	409	12.0	46.0	42.0	26.3	26.2	91.3	117.5	348.7
喬 木 村	5,988	794	3,057	2,134	1,198	13.3	51.1	35.7	20.0	26.0	69.8	95.8	268.8
豊 丘 村	6,458	877	3,377	2,204	1,218	13.6	52.3	34.1	18.9	26.0	65.3	91.2	251.3
大 鹿 村	945	98	388	459	316	10.4	41.1	48.6	33.4	25.3	118.3	143.6	468.4
木 曽 郡	25,310	2,328	12,065	10,856	6,178	9.2	47.8	43.0	24.5	19.3	90.0	109.3	466.3
上 松 町	4,096	386	1,968	1,739	997	9.4	48.1	42.5	24.4	19.6	88.4	108.0	450.5
南木曽町	3,884	410	1,783	1,686	966	10.6	46.0	43.5	24.9	23.0	94.6	117.6	411.2
木 曽 町	10,529	928	5,079	4,480	2,517	8.8	48.4	42.7	24.0	18.3	88.2	106.5	482.8
木 祖 村	2,658	279	1,217	1,151	646	10.5	46.0	43.5	24.4	22.9	94.6	117.5	412.5
王 滝 村	714	39	366	309	195	5.5	51.3	43.3	27.3	10.7	84.4	95.1	792.3
大 桑 村	3,429	286	1,652	1,491	857	8.3	48.2	43.5	25.0	17.3	90.3	107.6	521.3
東筑摩郡	20,937	2,356	10,996	7,580	4,092	11.3	52.5	36.2	19.5	21.4	68.9	90.4	321.7
麻 績 村	2,586	244	1,176	1,166	734	9.4	45.5	45.1	28.4	20.7	99.1	119.9	477.9
生 坂 村	1,644	165	777	702	408	10.0	47.3	42.7	24.8	21.2	90.3	111.6	425.5
山 形 村	8,269	1,117	4,746	2,401	1,138	13.5	57.4	29.1	13.8	23.5	50.6	74.1	215.0
朝 日 村	4,300	521	2,378	1,401	765	12.1	55.3	32.6	17.8	21.9	58.9	80.8	268.9
筑 北 村	4,138	309	1,919	1,910	1,047	7.5	46.4	46.2	25.3	16.1	99.5	115.6	618.1
北安曇郡	30,201	3,193	16,082	10,909	5,827	10.6	53.3	36.1	19.3	19.9	67.8	87.7	341.7
池 田 町	9,367	907	4,725	3,733	2,024	9.7	50.5	39.9	21.6	19.2	79.0	98.2	411.6
松 川 村	9,629	1,077	5,193	3,354	1,846	11.2	54.0	34.9	19.2	20.7	64.6	85.3	311.4
白 馬 村	8,590	944	4,836	2,803	1,375	11.0	56.3	32.7	16.0	19.5	58.0	77.5	296.9
小 谷 村	2,615	265	1,328	1,019	582	10.1	50.8	39.0	22.3	20.0	76.7	96.7	384.5

# 第10表 市町村別・年齢3区分別人口（つづき）

（令和2年10月1日現在）

市 町 村	総数  (人)	年齢3区分別人口（人）				年齢別割合（％）				年齢構造指数			
		15歳未満	15～64歳	65歳以上	75歳以上	15歳未満	15～64歳	65歳以上	75歳以上	年 少 人 口 指 数	老 年 人 口 指 数	従 属 人 口 指 数	老年化 指 数
埴 科 郡	14,110	1,565	7,438	5,070	2,803	11.1	52.9	36.0	19.9	21.0	68.2	89.2	324.0
坂 城 町	14,110	1,565	7,438	5,070	2,803	11.1	52.9	36.0	19.9	21.0	68.2	89.2	324.0
上高井郡	17,043	2,111	8,848	6,069	3,104	12.4	52.0	35.6	18.2	23.9	68.6	92.5	287.5
小布施町	10,488	1,389	5,396	3,697	1,925	13.3	51.5	35.3	18.4	25.7	68.5	94.3	266.2
高 山 村	6,555	722	3,452	2,372	1,179	11.0	52.7	36.2	18.0	20.9	68.7	89.6	328.5
下高井郡	18,748	1,816	9,167	7,733	4,257	9.7	49.0	41.3	22.7	19.8	84.4	104.2	425.8
山ノ内町	11,172	960	5,454	4,733	2,672	8.6	48.9	42.5	24.0	17.6	86.8	104.4	493.0
木島平村	4,293	485	2,064	1,740	919	11.3	48.1	40.6	21.4	23.5	84.3	107.8	358.8
野沢温泉村	3,283	371	1,649	1,260	666	11.3	50.3	38.4	20.3	22.5	76.4	98.9	339.6
上水内郡	20,069	1,856	9,560	8,641	4,515	9.3	47.7	43.1	22.5	19.4	90.4	109.8	465.6
信 濃 町	7,585	653	3,546	3,378	1,715	8.6	46.8	44.6	22.6	18.4	95.3	113.7	517.3
飯 綱 町	10,194	1,019	4,997	4,174	2,125	10.0	49.0	41.0	20.9	20.4	83.5	103.9	409.6
小 川 村	2,290	184	1,017	1,089	675	8.0	44.4	47.6	29.5	18.1	107.1	125.2	591.8
下水内郡	1,645	106	652	887	545	6.4	39.6	53.9	33.1	16.3	136.0	152.3	836.8
栄 村	1,645	106	652	887	545	6.4	39.6	53.9	33.1	16.3	136.0	152.3	836.8
郡 計	402,113	46,024	209,728	145,134	79,361	11.5	52.3	36.2	19.8	21.9	69.2	91.1	315.3

注)総数には年齢不詳を含みます。



# 第11表 市町村別・年齢5歳階級別人口

(令和2年10月1日現在)

(人)

年齢階級 (歳)	県計			市 計			郡 計		
	総数	男	女	総数	男	女	総数	男	女
総計	2,034,971	993,771	1,041,200	1,632,032	796,465	835,567	402,113	196,918	205,195
0-4	72,493	37,224	35,269	59,603	30,629	28,974	12,810	6,549	6,261
5-9	81,859	41,860	39,999	66,311	33,915	32,396	15,502	7,925	7,577
10-14	90,437	46,261	44,176	72,693	37,235	35,458	17,712	9,004	8,708
15-19	97,323	49,840	47,483	78,397	40,136	38,261	18,878	9,669	9,209
20-24	86,208	45,826	40,382	71,236	37,717	33,519	14,796	8,022	6,774
25-29	72,157	38,219	33,938	60,997	32,050	28,947	11,042	6,109	4,933
30-34	90,413	46,456	43,957	74,605	37,971	36,634	15,758	8,470	7,288
35-39	105,609	53,647	51,962	86,275	43,706	42,569	19,279	9,923	9,356
40-44	129,525	65,806	63,719	105,454	53,539	51,915	24,041	12,256	11,785
45-49	151,620	77,392	74,228	124,089	63,329	60,760	27,510	14,057	13,453
50-54	136,198	68,851	67,347	110,451	55,749	54,702	25,717	13,089	12,628
55-59	127,863	64,015	63,848	102,029	50,934	51,095	25,828	13,075	12,753
60-64	125,858	62,206	63,652	98,967	48,786	50,181	26,879	13,413	13,466
65-69	139,544	68,421	71,123	108,292	52,726	55,566	31,249	15,693	15,556
70-74	156,264	75,120	81,144	121,731	58,107	63,624	34,524	17,012	17,512
75-79	125,100	57,567	67,533	97,999	44,971	53,028	27,081	12,584	14,497
80-84	97,636	41,608	56,028	75,884	32,329	43,555	21,739	9,275	12,464
85-89	74,512	27,923	46,589	57,512	21,588	35,924	16,974	6,325	10,649
90-94	43,420	12,870	30,550	33,159	9,729	23,430	10,227	3,127	7,100
95-99	12,977	2,735	10,242	9,989	2,164	7,825	2,971	570	2,401
100---	1,853	227	1,626	1,484	216	1,268	369	13	356
不詳	16,102	9,697	6,405	14,875	8,939	5,936	1,227	758	469

年齢階級 (歳)	長野市			松本市			上田市		
	総数	男	女	総数	男	女	総数	男	女
総計	368,226	178,500	189,726	239,688	117,776	121,912	152,780	74,787	77,993
0-4	13,525	6,924	6,601	9,294	4,684	4,610	5,439	2,766	2,673
5-9	14,756	7,464	7,292	10,038	5,285	4,753	6,192	3,146	3,046
10-14	16,243	8,272	7,971	10,722	5,536	5,186	6,707	3,436	3,271
15-19	17,608	8,966	8,642	11,212	5,937	5,275	7,425	3,705	3,720
20-24	15,982	8,426	7,556	12,311	6,708	5,603	7,118	3,778	3,340
25-29	13,812	7,243	6,569	11,518	6,200	5,318	6,277	3,452	2,825
30-34	16,448	8,156	8,292	11,952	6,071	5,881	7,198	3,707	3,491
35-39	19,351	9,617	9,734	13,353	6,685	6,668	7,853	3,991	3,862
40-44	23,661	11,827	11,834	16,052	8,027	8,025	9,644	4,859	4,785
45-49	28,481	14,369	14,112	18,863	9,662	9,201	11,436	5,895	5,541
50-54	25,412	12,645	12,767	16,587	8,378	8,209	10,183	5,099	5,084
55-59	23,475	11,571	11,904	14,435	7,235	7,200	9,628	4,762	4,866
60-64	22,498	11,051	11,447	13,178	6,503	6,675	9,209	4,547	4,662
65-69	23,915	11,533	12,382	13,778	6,676	7,102	10,182	5,001	5,181
70-74	26,794	12,673	14,121	15,920	7,508	8,412	11,481	5,488	5,993
75-79	21,381	9,800	11,581	12,990	5,818	7,172	9,311	4,338	4,973
80-84	16,732	6,981	9,751	10,220	4,306	5,914	7,082	2,996	4,086
85-89	12,639	4,725	7,914	7,782	2,926	4,856	5,271	1,964	3,307
90-94	7,262	2,172	5,090	4,286	1,265	3,021	3,031	903	2,128
95-99	2,140	470	1,670	1,279	286	993	900	201	699
100---	306	52	254	187	14	173	147	28	119
不詳	5,805	3,563	2,242	3,731	2,066	1,665	1,066	725	341

年齢階級 (歳)	岡谷市			飯田市			諏訪市		
	総数	男	女	総数	男	女	総数	男	女
総計	47,753	23,220	24,533	97,039	46,639	50,400	48,462	23,762	24,700
0-4	1,556	804	752	3,715	1,969	1,746	1,823	920	903
5-9	1,710	890	820	4,080	2,105	1,975	1,964	1,001	963
10-14	2,181	1,089	1,092	4,463	2,255	2,208	2,081	1,095	986
15-19	2,304	1,191	1,113	4,736	2,325	2,411	2,277	1,169	1,108
20-24	2,030	1,088	942	3,746	1,880	1,866	2,214	1,184	1,030
25-29	1,464	772	692	3,232	1,650	1,582	1,844	929	915
30-34	1,976	994	982	4,316	2,179	2,137	2,392	1,243	1,149
35-39	2,222	1,165	1,057	4,854	2,426	2,428	2,570	1,363	1,207
40-44	3,022	1,504	1,518	5,813	2,949	2,864	3,116	1,608	1,508
45-49	3,696	1,903	1,793	6,821	3,433	3,388	3,970	2,089	1,881
50-54	3,326	1,759	1,567	6,085	3,067	3,018	3,378	1,745	1,633
55-59	2,961	1,522	1,439	5,998	2,962	3,036	2,900	1,496	1,404
60-64	2,577	1,278	1,299	6,170	2,979	3,191	2,724	1,356	1,368
65-69	3,079	1,441	1,638	6,799	3,312	3,487	3,000	1,424	1,576
70-74	3,903	1,828	2,075	7,253	3,436	3,817	3,609	1,693	1,916
75-79	3,432	1,540	1,892	6,054	2,775	3,279	3,180	1,416	1,764
80-84	2,712	1,174	1,538	4,933	2,073	2,860	2,296	998	1,298
85-89	1,892	706	1,186	3,964	1,481	2,483	1,618	609	1,009
90-94	1,064	321	743	2,303	668	1,635	973	244	729
95-99	312	64	248	643	132	511	290	77	213
100---	45	11	34	82	14	68	40	4	36
不詳	289	176	113	979	569	410	203	99	104



# 第11表 市町村別・年齢5歳階級別人口

(令和2年10月1日現在)

(人)

年齢階級 (歳)	須坂市		
	総数	男	女
総計	49,445	24,316	25,129
0-4	1,713	886	827
5-9	2,054	1,047	1,007
10-14	2,282	1,153	1,129
15-19	2,393	1,258	1,135
20-24	1,928	948	980
25-29	1,517	745	772
30-34	2,169	1,127	1,042
35-39	2,632	1,430	1,202
40-44	3,393	1,787	1,606
45-49	3,844	2,027	1,817
50-54	3,316	1,723	1,593
55-59	3,080	1,532	1,548
60-64	2,999	1,472	1,527
65-69	3,440	1,673	1,767
70-74	4,087	1,928	2,159
75-79	3,291	1,546	1,745
80-84	2,361	1,012	1,349
85-89	1,661	642	1,019
90-94	929	263	666
95-99	239	53	186
100---	37	-1	38
不詳	80	65	15

年齢階級 (歳)	小諸市		
	総数	男	女
総計	41,115	19,994	21,121
0-4	1,400	741	659
5-9	1,585	780	805
10-14	1,831	956	875
15-19	1,861	935	926
20-24	1,591	808	783
25-29	1,353	681	672
30-34	1,774	906	868
35-39	2,191	1,101	1,090
40-44	2,727	1,392	1,335
45-49	2,934	1,522	1,412
50-54	2,694	1,344	1,350
55-59	2,606	1,341	1,265
60-64	2,647	1,334	1,313
65-69	3,049	1,495	1,554
70-74	3,431	1,673	1,758
75-79	2,568	1,214	1,354
80-84	1,872	812	1,060
85-89	1,488	537	951
90-94	985	269	716
95-99	301	45	256
100---	42	8	34
不詳	185	100	85

年齢階級 (歳)	伊那市		
	総数	男	女
総計	66,033	32,418	33,615
0-4	2,390	1,231	1,159
5-9	2,750	1,368	1,382
10-14	3,118	1,611	1,507
15-19	3,293	1,704	1,589
20-24	2,487	1,301	1,186
25-29	2,124	1,082	1,042
30-34	2,945	1,549	1,396
35-39	3,324	1,700	1,624
40-44	4,214	2,207	2,007
45-49	5,023	2,563	2,460
50-54	4,346	2,218	2,128
55-59	4,235	2,091	2,144
60-64	4,238	2,173	2,065
65-69	4,420	2,198	2,222
70-74	4,879	2,326	2,553
75-79	4,050	1,849	2,201
80-84	3,162	1,359	1,803
85-89	2,526	989	1,537
90-94	1,518	461	1,057
95-99	456	96	360
100---	60	9	51
不詳	475	333	142

年齢階級 (歳)	駒ヶ根市		
	総数	男	女
総計	31,861	15,600	16,261
0-4	1,137	594	543
5-9	1,307	659	648
10-14	1,502	792	710
15-19	1,613	814	799
20-24	1,307	652	655
25-29	1,137	598	539
30-34	1,414	727	687
35-39	1,686	865	821
40-44	2,007	1,032	975
45-49	2,423	1,243	1,180
50-54	2,194	1,096	1,098
55-59	2,031	1,060	971
60-64	1,983	1,011	972
65-69	2,128	1,052	1,076
70-74	2,320	1,076	1,244
75-79	1,972	875	1,097
80-84	1,509	683	826
85-89	1,157	440	717
90-94	650	190	460
95-99	210	53	157
100---	42	5	37
不詳	132	83	49

年齢階級 (歳)	中野市		
	総数	男	女
総計	42,131	20,406	21,725
0-4	1,526	782	744
5-9	1,756	907	849
10-14	1,894	989	905
15-19	2,064	1,053	1,011
20-24	1,684	829	855
25-29	1,287	627	660
30-34	1,770	891	879
35-39	2,313	1,186	1,127
40-44	2,684	1,330	1,354
45-49	3,003	1,498	1,505
50-54	2,758	1,369	1,389
55-59	2,787	1,394	1,393
60-64	2,885	1,409	1,476
65-69	3,155	1,570	1,585
70-74	3,415	1,691	1,724
75-79	2,418	1,077	1,341
80-84	2,022	869	1,153
85-89	1,530	574	956
90-94	842	251	591
95-99	240	63	177
100---	24	3	21
不詳	74	44	30

年齢階級 (歳)	大町市		
	総数	男	女
総計	25,978	12,608	13,370
0-4	720	383	337
5-9	801	437	364
10-14	953	512	441
15-19	1,143	551	592
20-24	972	505	467
25-29	664	356	308
30-34	868	439	429
35-39	1,124	574	550
40-44	1,451	781	670
45-49	1,745	871	874
50-54	1,784	928	856
55-59	1,708	854	854
60-64	1,706	858	848
65-69	2,109	1,052	1,057
70-74	2,401	1,168	1,233
75-79	1,879	846	1,033
80-84	1,493	619	874
85-89	1,205	454	751
90-94	711	219	492
95-99	179	28	151
100---	17	1	16
不詳	345	172	173

年齢階級 (歳)	飯山市		
	総数	男	女
総計	19,418	9,413	10,005
0-4	541	264	277
5-9	670	340	330
10-14	774	417	357
15-19	942	505	437
20-24	711	379	332
25-29	417	235	182
30-34	670	359	311
35-39	857	423	434
40-44	1,069	534	535
45-49	1,231	613	618
50-54	1,211	621	590
55-59	1,342	685	657
60-64	1,406	676	730
65-69	1,715	852	863
70-74	1,760	920	840
75-79	1,220	564	656
80-84	1,158	441	717
85-89	975	370	605
90-94	524	151	373
95-99	141	27	114
100---	21	0	21
不詳	63	37	26

年齢階級 (歳)	茅野市		
	総数	男	女
総計	55,137	27,596	27,541
0-4	2,029	1,056	973
5-9	2,393	1,217	1,176
10-14	2,521	1,299	1,222
15-19	2,824	1,455	1,369
20-24	2,594	1,564	1,030
25-29	2,070	1,145	925
30-34	2,529	1,288	1,241
35-39	2,918	1,468	1,450
40-44	3,768	1,937	1,831
45-49	4,312	2,249	2,063
50-54	3,735	1,958	1,777
55-59	3,194	1,646	1,548
60-64	3,254	1,604	1,650
65-69	3,559	1,735	1,824
70-74	4,302	2,096	2,206
75-79	3,418	1,553	1,865
80-84	2,519	1,153	1,366
85-89	1,704	684	1,020
90-94	1,016	297	719
95-99	304	69	235
100---	26	8	18
不詳	148	115	33

年齢階級 (歳)	塩尻市		
	総数	男	女
総計	66,293	33,078	33,215
0-4	2,547	1,346	1,201
5-9	2,690	1,383	1,307
10-14	2,932	1,495	1,437
15-19	3,073	1,539	1,534
20-24	2,973	1,584	1,389
25-29	3,150	1,725	1,425
30-34	3,503	1,879	1,624
35-39	3,939	2,037	1,902
40-44	4,578	2,446	2,132
45-49	5,167	2,685	2,482
50-54	4,710	2,423	2,287
55-59	4,006	2,054	1,952
60-64	3,786	1,891	1,895
65-69	4,170	2,065	2,105
70-74	4,625	2,216	2,409
75-79	3,752	1,746	2,006
80-84	2,822	1,255	1,567
85-89	2,097	805	1,292
90-94	1,195	357	838
95-99	434	87	347
100---	79	16	63
不詳	65	44	21

# 第11表 市町村別・年齢5歳階級別人口

(令和2年10月1日現在)

(人)

年齢階級 (歳)	佐久市		
	総数	男	女
総計	98,391	48,066	50,325
0--4	3,832	1,981	1,851
5--9	4,159	2,125	2,034
10-14	4,374	2,208	2,166
15-19	4,724	2,452	2,272
20-24	4,284	2,285	1,999
25-29	3,455	1,694	1,761
30-34	4,813	2,484	2,329
35-39	5,460	2,740	2,720
40-44	6,399	3,274	3,125
45-49	6,860	3,526	3,334
50-54	6,273	3,110	3,163
55-59	6,125	3,068	3,057
60-64	6,239	3,096	3,143
65-69	6,932	3,440	3,492
70-74	6,967	3,389	3,578
75-79	5,437	2,536	2,901
80-84	4,404	1,891	2,513
85-89	3,532	1,295	2,237
90-94	2,200	665	1,535
95-99	794	181	613
100---	142	23	119
不詳	986	603	383

年齢階級 (歳)	千曲市		
	総数	男	女
総計	58,851	28,514	30,337
0--4	2,032	1,060	972
5--9	2,313	1,188	1,125
10-14	2,545	1,274	1,271
15-19	2,936	1,483	1,453
20-24	2,439	1,303	1,136
25-29	1,858	995	863
30-34	2,574	1,314	1,260
35-39	2,997	1,565	1,432
40-44	3,704	1,917	1,787
45-49	4,484	2,221	2,263
50-54	3,972	2,041	1,931
55-59	3,647	1,780	1,867
60-64	3,755	1,822	1,933
65-69	4,055	1,950	2,105
70-74	4,664	2,257	2,407
75-79	3,946	1,793	2,153
80-84	2,918	1,269	1,649
85-89	2,202	794	1,408
90-94	1,273	359	914
95-99	445	100	345
100---	68	12	56
不詳	24	17	7

年齢階級 (歳)	東御市		
	総数	男	女
総計	29,268	14,436	14,832
0--4	1,059	534	525
5--9	1,248	625	623
10-14	1,334	687	647
15-19	1,424	742	682
20-24	1,145	626	519
25-29	936	514	422
30-34	1,389	699	690
35-39	1,641	866	775
40-44	1,906	998	908
45-49	2,169	1,122	1,047
50-54	1,816	866	950
55-59	1,865	968	897
60-64	1,929	919	1,010
65-69	2,267	1,130	1,137
70-74	2,311	1,139	1,172
75-79	1,772	886	886
80-84	1,242	550	692
85-89	1,016	365	651
90-94	589	156	433
95-99	169	37	132
100---	37	4	33
不詳	4	3	1

年齢階級 (歳)	安曇野市		
	総数	男	女
総計	94,163	45,336	48,827
0--4	3,325	1,704	1,621
5--9	3,845	1,948	1,897
10-14	4,236	2,159	2,077
15-19	4,545	2,352	2,193
20-24	3,720	1,869	1,851
25-29	2,882	1,407	1,475
30-34	3,905	1,959	1,946
35-39	4,990	2,504	2,486
40-44	6,246	3,130	3,116
45-49	7,627	3,838	3,789
50-54	6,671	3,359	3,312
55-59	6,006	2,913	3,093
60-64	5,784	2,807	2,977
65-69	6,540	3,127	3,413
70-74	7,609	3,602	4,007
75-79	5,928	2,799	3,129
80-84	4,427	1,888	2,539
85-89	3,253	1,228	2,025
90-94	1,808	518	1,290
95-99	513	95	418
100---	82	5	77
不詳	221	125	96

年齢階級 (歳)	南佐久郡 計		
	総数	男	女
総計	23,597	12,204	11,393
0--4	726	396	330
5--9	801	405	396
10-14	928	480	448
15-19	998	549	449
20-24	987	659	328
25-29	875	666	209
30-34	1,194	771	423
35-39	1,089	646	443
40-44	1,212	612	600
45-49	1,311	681	630
50-54	1,410	714	696
55-59	1,613	798	815
60-64	1,737	881	856
65-69	1,974	1,052	922
70-74	1,847	972	875
75-79	1,494	670	824
80-84	1,313	563	750
85-89	1,141	431	710
90-94	705	211	494
95-99	216	44	172
100---	24	2	22
不詳	2	1	1

年齢階級 (歳)	小海町		
	総数	男	女
総計	4,318	2,113	2,205
0--4	142	87	55
5--9	120	60	60
10-14	140	69	71
15-19	175	100	75
20-24	150	89	61
25-29	74	40	34
30-34	171	91	80
35-39	189	100	89
40-44	207	105	102
45-49	221	121	100
50-54	283	134	149
55-59	291	144	147
60-64	296	140	156
65-69	385	202	183
70-74	387	198	189
75-79	307	139	168
80-84	298	128	170
85-89	234	97	137
90-94	166	55	111
95-99	63	12	51
100---	19	2	17
不詳	0	0	0

年齢階級 (歳)	佐久穂町		
	総数	男	女
総計	10,068	4,871	5,197
0--4	265	144	121
5--9	360	180	180
10-14	434	229	205
15-19	397	213	184
20-24	316	155	161
25-29	182	79	103
30-34	341	183	158
35-39	415	234	181
40-44	539	251	288
45-49	607	308	299
50-54	634	330	304
55-59	729	355	374
60-64	823	414	409
65-69	959	499	460
70-74	857	450	407
75-79	719	307	412
80-84	580	251	329
85-89	497	185	312
90-94	309	83	226
95-99	93	20	73
100---	11	1	10
不詳	1	0	1

年齢階級 (歳)	川上村		
	総数	男	女
総計	4,353	2,637	1,716
0--4	156	79	77
5--9	160	83	77
10-14	138	71	67
15-19	193	112	81
20-24	273	239	34
25-29	351	317	34
30-34	377	294	83
35-39	268	185	83
40-44	238	144	94
45-49	233	130	103
50-54	238	122	116
55-59	267	137	130
60-64	277	146	131
65-69	281	155	126
70-74	258	133	125
75-79	214	107	107
80-84	183	88	95
85-89	153	61	92
90-94	80	27	53
95-99	21	6	15
100---	-7	0	-7
不詳	1	1	0

年齢階級 (歳)	南牧村		
	総数	男	女
総計	3,218	1,782	1,436
0--4	110	57	53
5--9	98	50	48
10-14	132	60	72
15-19	152	80	72
20-24	197	150	47
25-29	232	213	19
30-34	244	167	77
35-39	158	92	66
40-44	150	75	75
45-49	170	79	91
50-54	157	81	76
55-59	215	109	106
60-64	205	111	94
65-69	243	132	111
70-74	215	122	93
75-79	153	72	81
80-84	135	53	82
85-89	137	47	90
90-94	88	29	59
95-99	27	3	24
100---	0	0	0
不詳	0	0	0

第11表 市町村別・年齢5歳階級別人口

(令和2年10月1日現在)

(人)

年齢階級 (歳)	南相木村			北相木村			北佐久郡 計		
	総数	男	女	総数	男	女	総数	男	女
総計	926	450	476	714	351	363	41,843	20,402	21,441
0--4	29	16	13	24	13	11	1,429	710	719
5--9	30	16	14	33	16	17	1,646	833	813
10-14	39	22	17	45	29	16	1,789	881	908
15-19	47	21	26	34	23	11	1,967	1,012	955
20-24	33	18	15	18	8	10	1,775	912	863
25-29	17	10	7	19	7	12	1,310	670	640
30-34	29	15	14	32	21	11	1,726	856	870
35-39	35	21	14	24	14	10	2,146	1,099	1,047
40-44	48	25	23	30	12	18	2,635	1,280	1,355
45-49	56	33	23	24	10	14	3,118	1,506	1,612
50-54	48	21	27	50	26	24	3,055	1,512	1,543
55-59	64	34	30	47	19	28	2,739	1,378	1,361
60-64	63	33	30	73	37	36	2,733	1,347	1,386
65-69	61	36	25	45	28	17	3,097	1,544	1,553
70-74	86	43	43	44	26	18	3,463	1,719	1,744
75-79	54	26	28	47	19	28	2,470	1,155	1,315
80-84	71	25	46	46	18	28	1,750	771	979
85-89	76	23	53	44	18	26	1,275	502	773
90-94	28	11	17	34	6	28	768	256	512
95-99	11	2	9	1	1	0	230	35	195
100---	1	-1	2	0	0	0	18	-2	20
不詳	0	0	0	0	0	0	704	426	278

年齢階級 (歳)	軽井沢町			御代田町			立科町		
	総数	男	女	総数	男	女	総数	男	女
総計	19,578	9,357	10,221	15,528	7,688	7,840	6,737	3,357	3,380
0--4	682	332	350	571	299	272	176	79	97
5--9	811	413	398	624	302	322	211	118	93
10-14	824	392	432	712	360	352	253	129	124
15-19	893	447	446	768	425	343	306	140	166
20-24	814	403	411	703	365	338	258	144	114
25-29	519	266	253	621	310	311	170	94	76
30-34	711	326	385	765	402	363	250	128	122
35-39	944	459	485	882	474	408	320	166	154
40-44	1,205	580	625	1,067	509	558	363	191	172
45-49	1,497	678	819	1,162	581	581	459	247	212
50-54	1,507	751	756	1,064	521	543	484	240	244
55-59	1,320	636	684	940	492	448	479	250	229
60-64	1,263	624	639	968	468	500	502	255	247
65-69	1,466	711	755	1,059	531	528	572	302	270
70-74	1,693	839	854	1,111	556	555	659	324	335
75-79	1,230	571	659	799	363	436	441	221	220
80-84	856	371	485	576	264	312	318	136	182
85-89	567	211	356	426	169	257	282	122	160
90-94	307	97	210	277	95	182	184	64	120
95-99	86	6	80	104	21	83	40	8	32
100---	0	-1	1	8	0	8	10	-1	11
不詳	383	245	138	321	181	140	0	0	0

年齢階級 (歳)	小県郡 計			長和町			青木村		
	総数	男	女	総数	男	女	総数	男	女
総計	9,682	4,697	4,985	5,593	2,729	2,864	4,089	1,968	2,121
0--4	277	141	136	142	73	69	135	68	67
5--9	344	154	190	178	81	97	166	73	93
10-14	397	202	195	205	106	99	192	96	96
15-19	403	224	179	217	126	91	186	98	88
20-24	291	165	126	166	93	73	125	72	53
25-29	173	65	108	103	40	63	70	25	45
30-34	329	175	154	168	84	84	161	91	70
35-39	405	206	199	236	123	113	169	83	86
40-44	511	283	228	288	163	125	223	120	103
45-49	569	285	284	303	154	149	266	131	135
50-54	583	303	280	316	161	155	267	142	125
55-59	650	325	325	386	194	192	264	131	133
60-64	758	371	387	476	241	235	282	130	152
65-69	882	449	433	538	281	257	344	168	176
70-74	940	470	470	579	288	291	361	182	179
75-79	728	354	374	399	193	206	329	161	168
80-84	560	241	319	333	144	189	227	97	130
85-89	483	154	329	311	97	214	172	57	115
90-94	324	120	204	201	80	121	123	40	83
95-99	48	-2	50	32	-1	33	16	-1	17
100---	-7	-5	-2	-9	-4	-5	2	-1	3
不詳	34	17	17	25	12	13	9	5	4

# 第11表 市町村別・年齢5歳階級別人口

(令和2年10月1日現在)

(人)

年齢階級 (歳)	諏訪郡 計		
	総数	男	女
総計	40,498	19,622	20,876
0--4	1,296	661	635
5--9	1,548	808	740
10-14	1,810	919	891
15-19	1,884	913	971
20-24	1,435	775	660
25-29	973	531	442
30-34	1,481	771	710
35-39	1,968	993	975
40-44	2,404	1,234	1,170
45-49	2,863	1,461	1,402
50-54	2,607	1,332	1,275
55-59	2,478	1,257	1,221
60-64	2,673	1,335	1,338
65-69	2,969	1,438	1,531
70-74	3,502	1,675	1,827
75-79	2,991	1,380	1,611
80-84	2,352	1,034	1,318
85-89	1,718	634	1,084
90-94	1,080	340	740
95-99	340	83	257
100---	59	2	57
不詳	67	46	21

下諏訪町		
総数	男	女
18,926	9,098	9,828
569	288	281
646	319	327
806	417	389
885	433	452
684	377	307
502	275	227
675	374	301
874	441	433
1,097	564	533
1,417	727	690
1,230	632	598
1,156	586	570
1,077	537	540
1,302	609	693
1,632	729	903
1,585	718	867
1,266	563	703
853	322	531
488	135	353
134	32	102
15	-2	17
33	22	11

富士見町		
総数	男	女
13,845	6,726	7,119
454	222	232
568	303	265
632	318	314
633	311	322
517	277	240
308	172	136
505	243	262
692	350	342
834	428	406
953	489	464
896	456	440
807	418	389
984	473	511
1,044	516	528
1,166	575	591
927	431	496
724	327	397
602	212	390
415	145	270
129	33	96
22	3	19
33	24	9

年齢階級 (歳)	原村		
	総数	男	女
総計	7,727	3,798	3,929
0--4	273	151	122
5--9	334	186	148
10-14	372	184	188
15-19	366	169	197
20-24	234	121	113
25-29	163	84	79
30-34	301	154	147
35-39	402	202	200
40-44	473	242	231
45-49	493	245	248
50-54	481	244	237
55-59	515	253	262
60-64	612	325	287
65-69	623	313	310
70-74	704	371	333
75-79	479	231	248
80-84	362	144	218
85-89	263	100	163
90-94	177	60	117
95-99	77	18	59
100---	22	1	21
不詳	1	0	1

上伊那郡 計		
総数	男	女
81,428	40,259	41,169
3,010	1,537	1,473
3,549	1,826	1,723
4,008	2,037	1,971
4,004	2,081	1,923
3,384	1,831	1,553
2,915	1,593	1,322
3,559	1,912	1,647
4,365	2,250	2,115
5,490	2,821	2,669
6,200	3,231	2,969
5,287	2,719	2,568
4,934	2,558	2,376
4,805	2,375	2,430
5,561	2,735	2,826
6,222	2,934	3,288
5,051	2,393	2,658
3,816	1,614	2,202
2,875	1,073	1,802
1,671	500	1,171
465	94	371
40	0	40
217	145	72

辰野町		
総数	男	女
18,605	9,091	9,514
522	256	266
669	355	314
843	413	430
887	471	416
756	403	353
512	282	230
605	330	275
839	424	415
1,120	582	538
1,365	728	637
1,195	606	589
1,100	568	532
1,132	542	590
1,444	706	738
1,658	779	879
1,424	678	746
1,109	460	649
817	316	501
458	150	308
125	27	98
2	-2	4
23	17	6

年齢階級 (歳)	箕輪町		
	総数	男	女
総計	24,955	12,595	12,360
0--4	917	464	453
5--9	1,060	576	484
10-14	1,278	641	637
15-19	1,286	686	600
20-24	1,046	564	482
25-29	884	518	366
30-34	1,167	637	530
35-39	1,408	735	673
40-44	1,807	951	856
45-49	2,027	1,057	970
50-54	1,671	889	782
55-59	1,515	787	728
60-64	1,430	730	700
65-69	1,619	778	841
70-74	1,878	902	976
75-79	1,431	703	728
80-84	1,063	455	608
85-89	764	281	483
90-94	466	148	318
95-99	124	23	101
100---	14	1	13
不詳	100	69	31

飯島町		
総数	男	女
9,022	4,415	4,607
269	158	111
353	169	184
375	197	178
374	190	184
294	165	129
240	112	128
379	204	175
428	226	202
527	278	249
618	319	299
547	279	268
582	310	272
668	333	335
728	367	361
755	369	386
637	285	352
501	217	284
427	146	281
235	73	162
68	14	54
11	0	11
6	4	2

南箕輪村		
総数	男	女
15,640	7,791	7,849
802	401	401
847	421	426
833	436	397
761	385	376
778	423	355
897	479	418
879	464	415
992	511	481
1,203	613	590
1,193	622	571
996	506	490
910	483	427
779	380	399
902	440	462
902	409	493
732	342	390
529	226	303
359	140	219
221	60	161
55	12	43
4	-2	6
66	40	26

# 第11表 市町村別・年齢5歳階級別人口

(令和2年10月1日現在)

(人)

年齢階級 (歳)	中川村			宮田村			下伊那郡 計		
	総数	男	女	総数	男	女	総数	男	女
総計	4,600	2,174	2,426	8,606	4,193	4,413	57,002	27,531	29,471
0--4	187	96	91	313	162	151	1,966	1,008	958
5--9	200	94	106	420	211	209	2,458	1,250	1,208
10-14	225	102	123	454	248	206	2,711	1,384	1,327
15-19	222	106	116	474	243	231	2,942	1,481	1,461
20-24	130	64	66	380	212	168	1,969	1,026	943
25-29	121	68	53	261	134	127	1,474	787	687
30-34	172	90	82	357	187	170	2,177	1,165	1,012
35-39	228	119	109	470	235	235	2,709	1,373	1,336
40-44	277	132	145	556	265	291	3,295	1,648	1,647
45-49	277	140	137	720	365	355	3,557	1,775	1,782
50-54	276	137	139	602	302	300	3,395	1,705	1,690
55-59	269	128	141	558	282	276	3,523	1,780	1,743
60-64	340	155	185	456	235	221	3,868	1,891	1,977
65-69	374	192	182	494	252	242	4,355	2,203	2,152
70-74	398	188	210	631	287	344	4,537	2,286	2,251
75-79	316	157	159	511	228	283	3,719	1,692	2,027
80-84	241	104	137	373	152	221	3,293	1,409	1,884
85-89	198	69	129	310	121	189	2,625	975	1,650
90-94	114	30	84	177	39	138	1,752	558	1,194
95-99	32	3	29	61	15	46	572	118	454
100---	3	0	3	6	3	3	81	4	77
不詳	0	0	0	22	15	7	24	13	11

年齢階級 (歳)	松川町			高森町			阿南町		
	総数	男	女	総数	男	女	総数	男	女
総計	12,486	6,016	6,470	12,646	6,074	6,572	4,358	2,115	2,243
0--4	461	238	223	439	226	213	97	44	53
5--9	508	255	253	642	326	316	152	86	66
10-14	564	290	274	689	343	346	153	86	67
15-19	643	307	336	750	373	377	172	96	76
20-24	444	230	214	465	235	230	127	55	72
25-29	339	177	162	313	159	154	106	65	41
30-34	484	258	226	491	261	230	147	84	63
35-39	601	298	303	672	337	335	178	91	87
40-44	749	377	372	875	430	445	178	96	82
45-49	820	405	415	906	466	440	207	105	102
50-54	806	403	403	767	383	384	235	111	124
55-59	844	408	436	746	369	377	307	168	139
60-64	858	425	433	758	362	396	333	181	152
65-69	957	473	484	847	416	431	372	208	164
70-74	954	465	489	982	480	502	377	188	189
75-79	829	378	451	755	330	425	314	139	175
80-84	678	295	383	630	274	356	331	133	198
85-89	497	191	306	474	168	306	279	108	171
90-94	328	109	219	308	109	199	198	58	140
95-99	99	23	76	108	23	85	79	14	65
100---	8	2	6	23	2	21	16	-1	17
不詳	15	9	6	6	2	4	0	0	0

年齢階級 (歳)	阿智村			平谷村			根羽村		
	総数	男	女	総数	男	女	総数	男	女
総計	6,105	2,913	3,192	399	200	199	844	406	438
0--4	223	120	103	7	5	2	19	9	10
5--9	277	153	124	23	10	13	16	8	8
10-14	285	141	144	21	15	6	23	14	9
15-19	303	150	153	13	6	7	30	13	17
20-24	230	129	101	17	8	9	13	9	4
25-29	169	83	86	20	12	8	15	4	11
30-34	222	119	103	17	11	6	25	11	14
35-39	284	142	142	23	14	9	22	11	11
40-44	322	150	172	12	6	6	29	12	17
45-49	347	168	179	15	5	10	37	20	17
50-54	346	163	183	26	13	13	25	11	14
55-59	390	203	187	23	14	9	57	27	30
60-64	449	220	229	44	20	24	82	44	38
65-69	498	243	255	23	16	7	86	45	41
70-74	513	270	243	20	10	10	89	50	39
75-79	352	161	191	29	14	15	62	32	30
80-84	328	135	193	27	7	20	78	31	47
85-89	281	90	191	24	9	15	68	33	35
90-94	197	57	140	12	4	8	55	19	36
95-99	73	14	59	0	-1	1	11	3	8
100---	16	2	14	3	2	1	2	0	2
不詳	0	0	0	0	0	0	0	0	0

第11表 市町村別・年齢5歳階級別人口

(令和2年10月1日現在)

(人)

年齢階級 (歳)	下條村			売木村			天龍村		
	総数	男	女	総数	男	女	総数	男	女
総計	3,582	1,740	1,842	501	226	275	1,137	537	600
0--4	122	55	67	15	5	10	21	12	9
5--9	156	74	82	18	10	8	19	6	13
10-14	185	85	100	21	7	14	23	13	10
15-19	213	116	97	14	7	7	32	13	19
20-24	156	82	74	12	6	6	17	10	7
25-29	115	66	49	16	7	9	19	10	9
30-34	129	65	64	13	5	8	22	12	10
35-39	149	74	75	21	11	10	33	19	14
40-44	227	114	113	25	12	13	28	15	13
45-49	219	108	111	28	16	12	40	20	20
50-54	216	110	106	28	12	16	49	30	19
55-59	217	105	112	31	15	16	51	31	20
60-64	232	111	121	28	7	21	65	32	33
65-69	263	139	124	42	22	20	115	59	56
70-74	272	147	125	41	28	13	133	74	59
75-79	212	99	113	43	13	30	122	60	62
80-84	201	92	109	52	23	29	143	60	83
85-89	156	58	98	32	14	18	108	41	67
90-94	105	30	75	21	7	14	64	14	50
95-99	36	10	26	2	-1	3	28	5	23
100---	1	0	1	-2	0	-2	5	1	4
不詳	0	0	0	0	0	0	0	0	0

年齢階級 (歳)	泰阜村			喬木村			豊丘村		
	総数	男	女	総数	男	女	総数	男	女
総計	1,553	731	822	5,988	2,915	3,073	6,458	3,198	3,260
0--4	60	40	20	238	116	122	235	124	111
5--9	49	22	27	248	113	135	309	162	147
10-14	78	30	48	308	170	138	333	180	153
15-19	59	26	33	338	176	162	342	186	156
20-24	48	27	21	218	124	94	209	107	102
25-29	54	33	21	117	59	58	173	102	71
30-34	75	38	37	230	121	109	287	157	130
35-39	63	30	33	280	144	136	355	190	165
40-44	52	24	28	353	182	171	398	208	190
45-49	66	26	40	447	224	223	384	189	195
50-54	91	44	47	336	181	155	415	210	205
55-59	100	55	45	334	165	169	365	187	178
60-64	106	52	54	404	206	198	449	204	245
65-69	115	63	52	473	232	241	496	245	251
70-74	128	69	59	463	210	253	490	256	234
75-79	102	51	51	441	215	226	375	167	208
80-84	112	44	68	281	128	153	320	140	180
85-89	102	34	68	257	88	169	278	107	171
90-94	65	18	47	165	49	116	186	66	120
95-99	27	4	23	51	11	40	51	11	40
100---	1	1	0	3	-1	4	8	0	8
不詳	0	0	0	3	2	1	0	0	0

年齢階級 (歳)	大鹿村			木曽郡 計			上松町		
	総数	男	女	総数	男	女	総数	男	女
総計	945	460	485	25,310	12,263	13,047	4,096	2,020	2,076
0--4	29	14	15	598	294	304	93	41	52
5--9	41	25	16	780	375	405	128	64	64
10-14	28	10	18	950	509	441	165	91	74
15-19	33	12	21	1,034	527	507	143	84	59
20-24	13	4	9	753	434	319	105	66	39
25-29	18	10	8	545	308	237	100	48	52
30-34	35	23	12	928	492	436	142	80	62
35-39	28	12	16	1,003	515	488	191	100	91
40-44	47	22	25	1,228	641	587	194	101	93
45-49	41	23	18	1,412	748	664	212	127	85
50-54	55	34	21	1,573	832	741	243	139	104
55-59	58	33	25	1,761	922	839	308	165	143
60-64	60	27	33	1,828	956	872	330	168	162
65-69	68	42	26	2,251	1,138	1,113	370	182	188
70-74	75	39	36	2,427	1,214	1,213	372	190	182
75-79	83	33	50	1,975	841	1,134	322	144	178
80-84	112	47	65	1,802	721	1,081	306	117	189
85-89	69	34	35	1,413	520	893	218	80	138
90-94	48	18	30	763	203	560	137	28	109
95-99	7	2	5	194	29	165	13	1	12
100---	-3	-4	1	31	3	28	1	1	0
不詳	0	0	0	61	41	20	3	3	0

第11表 市町村別・年齢5歳階級別人口

(令和2年10月1日現在)

(人)

年齢階級 (歳)	南木曽町			木曽町			木祖村		
	総数	男	女	総数	男	女	総数	男	女
総計	3,884	1,864	2,020	10,529	5,141	5,388	2,658	1,212	1,446
0--4	93	44	49	237	138	99	71	29	42
5--9	130	70	60	328	152	176	95	39	56
10-14	187	98	89	363	196	167	113	53	60
15-19	143	66	77	443	228	215	111	55	56
20-24	110	65	45	302	167	135	76	40	36
25-29	80	50	30	206	118	88	38	13	25
30-34	141	80	61	398	206	192	85	43	42
35-39	157	88	69	409	200	209	99	47	52
40-44	214	106	108	513	273	240	141	70	71
45-49	185	83	102	646	341	305	153	79	74
50-54	231	131	100	665	342	323	140	68	72
55-59	253	122	131	739	402	337	193	100	93
60-64	269	139	130	758	403	355	181	85	96
65-69	344	179	165	929	482	447	234	112	122
70-74	376	179	197	1,034	517	517	271	130	141
75-79	312	143	169	826	339	487	187	77	110
80-84	258	105	153	750	297	453	198	80	118
85-89	230	77	153	554	218	336	143	51	92
90-94	124	32	92	305	83	222	81	26	55
95-99	36	6	30	65	7	58	33	7	26
100---	6	-2	8	17	3	14	4	2	2
不詳	5	3	2	42	29	13	11	6	5

年齢階級 (歳)	王滝村			大桑村			東筑摩郡 計		
	総数	男	女	総数	男	女	総数	男	女
総計	714	339	375	3,429	1,687	1,742	20,937	10,261	10,676
0--4	15	5	10	89	37	52	714	376	338
5--9	5	3	2	94	47	47	759	399	360
10-14	19	11	8	103	60	43	883	451	432
15-19	22	8	14	172	86	86	991	504	487
20-24	28	12	16	132	84	48	815	426	389
25-29	20	10	10	101	69	32	559	286	273
30-34	37	18	19	125	65	60	758	399	359
35-39	20	11	9	127	69	58	992	512	480
40-44	26	12	14	140	79	61	1,258	653	605
45-49	44	28	16	172	90	82	1,454	737	717
50-54	62	29	33	232	123	109	1,378	736	642
55-59	45	23	22	223	110	113	1,389	711	678
60-64	62	37	25	228	124	104	1,402	729	673
65-69	61	30	31	313	153	160	1,631	800	831
70-74	53	34	19	321	164	157	1,857	908	949
75-79	59	24	35	269	114	155	1,411	661	750
80-84	52	20	32	238	102	136	1,080	457	623
85-89	54	20	34	214	74	140	901	321	580
90-94	25	2	23	91	32	59	523	159	364
95-99	5	2	3	42	6	36	164	29	135
100---	0	0	0	3	-1	4	13	6	7
不詳	0	0	0	0	0	0	5	1	4

年齢階級 (歳)	麻績村			生坂村			山形村		
	総数	男	女	総数	男	女	総数	男	女
総計	2,586	1,237	1,349	1,644	816	828	8,269	4,035	4,234
0--4	86	49	37	50	32	18	323	155	168
5--9	65	34	31	52	35	17	369	205	164
10-14	93	51	42	63	24	39	425	211	214
15-19	105	52	53	65	30	35	469	244	225
20-24	78	37	41	55	30	25	363	176	187
25-29	55	31	24	29	15	14	251	117	134
30-34	77	37	40	56	24	32	338	179	159
35-39	98	50	48	85	47	38	457	234	223
40-44	140	76	64	85	43	42	591	308	283
45-49	136	71	65	101	47	54	671	335	336
50-54	147	70	77	81	54	27	586	311	275
55-59	156	80	76	110	61	49	526	254	272
60-64	184	106	78	110	57	53	494	247	247
65-69	217	105	112	144	78	66	569	271	298
70-74	215	111	104	150	77	73	694	334	360
75-79	206	94	112	117	59	58	443	208	235
80-84	184	77	107	111	39	72	311	127	184
85-89	173	62	111	106	44	62	213	69	144
90-94	113	32	81	57	19	38	131	38	93
95-99	59	12	47	14	0	14	37	7	30
100---	-1	0	-1	3	1	2	3	4	-1
不詳	0	0	0	0	0	0	5	1	4



# 第11表 市町村別・年齢5歳階級別人口

(令和2年10月1日現在)

(人)

年齢階級 (歳)	朝日村			筑北村			北安曇郡 計		
	総数	男	女	総数	男	女	総数	男	女
総計	4,300	2,116	2,184	4,138	2,057	2,081	30,201	14,740	15,461
0--4	173	96	77	82	44	38	848	441	407
5--9	162	68	94	111	57	54	1,126	566	560
10-14	186	98	88	116	67	49	1,219	615	604
15-19	175	83	92	177	95	82	1,438	725	713
20-24	190	109	81	129	74	55	1,067	557	510
25-29	126	65	61	98	58	40	818	430	388
30-34	185	100	85	102	59	43	1,130	602	528
35-39	210	105	105	142	76	66	1,451	750	701
40-44	247	128	119	195	98	97	1,932	994	938
45-49	297	149	148	249	135	114	2,284	1,146	1,138
50-54	304	152	152	260	149	111	2,026	1,023	1,003
55-59	323	169	154	274	147	127	1,983	1,000	983
60-64	321	160	161	293	159	134	1,953	965	988
65-69	316	165	151	385	181	204	2,299	1,164	1,135
70-74	320	153	167	478	233	245	2,783	1,356	1,427
75-79	259	124	135	386	176	210	2,018	965	1,053
80-84	201	90	111	273	124	149	1,518	671	847
85-89	189	63	126	220	83	137	1,247	488	759
90-94	90	34	56	132	36	96	725	217	508
95-99	24	4	20	30	6	24	270	53	217
100---	2	1	1	6	0	6	49	-1	50
不詳	0	0	0	0	0	0	17	13	4

年齢階級 (歳)	池田町			松川村			白馬村		
	総数	男	女	総数	男	女	総数	男	女
総計	9,367	4,517	4,850	9,629	4,608	5,021	8,590	4,281	4,309
0--4	229	113	116	281	152	129	258	135	123
5--9	327	183	144	390	190	200	323	155	168
10-14	351	180	171	406	200	206	363	186	177
15-19	430	219	211	482	241	241	415	212	203
20-24	369	194	175	375	186	189	258	133	125
25-29	259	136	123	308	166	142	184	98	86
30-34	263	139	124	383	201	182	386	202	184
35-39	378	191	187	463	239	224	493	244	249
40-44	555	290	265	624	318	306	599	308	291
45-49	664	341	323	704	334	370	730	376	354
50-54	604	299	305	632	300	332	612	325	287
55-59	565	269	296	635	321	314	583	297	286
60-64	638	307	331	587	294	293	576	285	291
65-69	734	354	380	674	328	346	682	366	316
70-74	975	474	501	834	406	428	746	363	383
75-79	734	342	392	627	303	324	465	235	230
80-84	505	224	281	469	192	277	365	178	187
85-89	429	168	261	413	149	264	283	112	171
90-94	261	82	179	211	66	145	179	47	132
95-99	83	14	69	103	16	87	70	19	51
100---	12	-3	15	23	2	21	13	0	13
不詳	2	1	1	5	4	1	7	5	2

年齢階級 (歳)	小谷村			埴科郡 計			坂城町		
	総数	男	女	総数	男	女	総数	男	女
総計	2,615	1,334	1,281	14,110	6,946	7,164	14,110	6,946	7,164
0--4	80	41	39	407	210	197	407	210	197
5--9	86	38	48	514	262	252	514	262	252
10-14	99	49	50	644	313	331	644	313	331
15-19	111	53	58	673	333	340	673	333	340
20-24	65	44	21	525	285	240	525	285	240
25-29	67	30	37	475	270	205	475	270	205
30-34	98	60	38	592	342	250	592	342	250
35-39	117	76	41	670	335	335	670	335	335
40-44	154	78	76	851	439	412	851	439	412
45-49	186	95	91	1,009	549	460	1,009	549	460
50-54	178	99	79	885	452	433	885	452	433
55-59	200	113	87	902	440	462	902	440	462
60-64	152	79	73	856	427	429	856	427	429
65-69	209	116	93	1,027	492	535	1,027	492	535
70-74	228	113	115	1,240	596	644	1,240	596	644
75-79	192	85	107	1,121	543	578	1,121	543	578
80-84	179	77	102	740	317	423	740	317	423
85-89	122	59	63	562	217	345	562	217	345
90-94	74	22	52	312	94	218	312	94	218
95-99	14	4	10	64	8	56	64	8	56
100---	1	0	1	4	-1	5	4	-1	5
不詳	3	3	0	37	23	14	37	23	14



# 第11表 市町村別・年齢5歳階級別人口

(令和2年10月1日現在)

(人)

年齢階級 (歳)	上高井郡 計		
	総数	男	女
総計	17,043	8,253	8,790
0--4	561	288	273
5--9	714	376	338
10-14	836	438	398
15-19	854	462	392
20-24	562	285	277
25-29	313	150	163
30-34	657	324	333
35-39	810	390	420
40-44	1,108	556	552
45-49	1,228	639	589
50-54	1,097	545	552
55-59	1,079	496	583
60-64	1,140	547	593
65-69	1,353	676	677
70-74	1,612	780	832
75-79	1,126	560	566
80-84	907	396	511
85-89	602	211	391
90-94	359	107	252
95-99	100	19	81
100---	10	-1	11
不詳	15	9	6

小布施町		
総数	男	女
10,488	5,039	5,449
390	206	184
482	248	234
517	266	251
517	279	238
320	150	170
177	79	98
421	205	216
549	268	281
721	354	367
760	387	373
665	331	334
624	289	335
642	302	340
778	369	409
994	473	521
713	358	355
569	248	321
372	137	235
209	74	135
60	12	48
2	2	0
6	2	4

高山村		
総数	男	女
6,555	3,214	3,341
171	82	89
232	128	104
319	172	147
337	183	154
242	135	107
136	71	65
236	119	117
261	122	139
387	202	185
468	252	216
432	214	218
455	207	248
498	245	253
575	307	268
618	307	311
413	202	211
338	148	190
230	74	156
150	33	117
40	7	33
8	-3	11
9	7	2

年齢階級 (歳)	下高井郡 計		
	総数	男	女
総計	18,748	9,112	9,636
0--4	499	249	250
5--9	605	312	293
10-14	712	362	350
15-19	802	401	401
20-24	577	319	258
25-29	312	177	135
30-34	590	304	286
35-39	817	410	407
40-44	994	509	485
45-49	1,170	605	565
50-54	1,137	581	556
55-59	1,333	676	657
60-64	1,435	737	698
65-69	1,690	888	802
70-74	1,786	901	885
75-79	1,309	587	722
80-84	1,197	497	700
85-89	1,016	375	641
90-94	566	173	393
95-99	148	30	118
100---	21	2	19
不詳	32	17	15

山ノ内町		
総数	男	女
11,172	5,448	5,724
249	128	121
310	158	152
401	212	189
464	246	218
350	185	165
198	103	95
356	185	171
449	233	216
563	284	279
721	368	353
714	376	338
800	413	387
839	428	411
970	516	454
1,091	533	558
875	384	491
750	315	435
615	231	384
343	114	229
79	23	56
10	1	9
25	12	13

木島平村		
総数	男	女
4,293	2,079	2,214
124	57	67
179	93	86
182	86	96
203	90	113
132	78	54
53	32	21
111	57	54
210	99	111
238	122	116
261	138	123
233	116	117
288	138	150
335	178	157
417	217	200
404	217	187
262	124	138
256	113	143
219	79	140
132	42	90
45	1	44
5	0	5
4	2	2

年齢階級 (歳)	野沢温泉村		
	総数	男	女
総計	3,283	1,585	1,698
0--4	126	64	62
5--9	116	61	55
10-14	129	64	65
15-19	135	65	70
20-24	95	56	39
25-29	61	42	19
30-34	123	62	61
35-39	158	78	80
40-44	193	103	90
45-49	188	99	89
50-54	190	89	101
55-59	245	125	120
60-64	261	131	130
65-69	303	155	148
70-74	291	151	140
75-79	172	79	93
80-84	191	69	122
85-89	182	65	117
90-94	91	17	74
95-99	24	6	18
100---	6	1	5
不詳	3	3	0

上水内郡 計		
総数	男	女
20,069	9,824	10,245
447	222	225
622	340	282
787	391	396
825	422	403
619	328	291
286	161	125
591	330	261
819	422	397
1,052	551	501
1,263	656	607
1,218	605	613
1,337	679	658
1,550	777	773
2,003	1,028	975
2,123	1,091	1,032
1,540	732	808
1,273	534	739
976	372	604
572	153	419
131	22	109
23	2	21
12	6	6

信濃町		
総数	男	女
7,585	3,758	3,827
152	83	69
208	114	94
293	148	145
319	181	138
222	107	115
94	55	39
215	120	95
275	150	125
385	203	182
499	258	241
451	226	225
496	258	238
590	291	299
823	422	401
840	430	410
618	301	317
481	204	277
369	146	223
203	55	148
40	2	38
4	1	3
8	3	5

# 第11表 市町村別・年齢5歳階級別人口

(令和2年10月1日現在)

(人)

年齢階級 (歳)	飯綱町			小川村			下水内郡 計		
	総数	男	女	総数	男	女	総数	男	女
総計	10,194	4,942	5,252	2,290	1,124	1,166	1,645	804	841
0--4	253	118	135	42	21	21	32	16	16
5--9	356	187	169	58	39	19	36	19	17
10-14	410	202	208	84	41	43	38	22	16
15-19	417	191	226	89	50	39	63	35	28
20-24	333	186	147	64	35	29	37	20	17
25-29	164	93	71	28	13	15	14	15	-1
30-34	329	178	151	47	32	15	46	27	19
35-39	448	233	215	96	39	57	35	22	13
40-44	561	293	268	106	55	51	71	35	36
45-49	620	322	298	144	76	68	72	38	34
50-54	634	308	326	133	71	62	66	30	36
55-59	706	346	360	135	75	60	107	55	52
60-64	785	388	397	175	98	77	141	75	66
65-69	988	496	492	192	110	82	157	86	71
70-74	1,061	549	512	222	112	110	185	110	75
75-79	716	334	382	206	97	109	128	51	77
80-84	626	265	361	166	65	101	138	50	88
85-89	439	169	270	168	57	111	140	52	88
90-94	270	71	199	99	27	72	107	36	71
95-99	58	9	49	33	11	22	29	8	21
100---	16	1	15	3	0	3	3	2	1
不詳	4	3	1	0	0	0	0	0	0

年齢階級 (歳)	栄村		
	総数	男	女
総計	1,645	804	841
0--4	32	16	16
5--9	36	19	17
10-14	38	22	16
15-19	63	35	28
20-24	37	20	17
25-29	14	15	-1
30-34	46	27	19
35-39	35	22	13
40-44	71	35	36
45-49	72	38	34
50-54	66	30	36
55-59	107	55	52
60-64	141	75	66
65-69	157	86	71
70-74	185	110	75
75-79	128	51	77
80-84	138	50	88
85-89	140	52	88
90-94	107	36	71
95-99	29	8	21
100---	3	2	1
不詳	0	0	0

付表 1 人口の推移(県・全国)

年 次	長 野 県						全 国		
	世 帯 数 (世帯)	人 口 (人)			人 口 増 減		人 口 (千人)	人 口 増 減	
		総 数	男	女	実数(人)	率 (%)		実数(千人)	率 (%)
明治5年	200,968	919,115	464,124	454,911	-	-	34,806	179	0.5
6	200,775	924,867	467,214	457,653	5,752	0.6	34,985	169	0.5
7	201,203	932,640	469,491	463,149	7,773	0.8	35,154	162	0.5
8	205,505	944,742	476,472	468,000	12,102	1.3	35,316	239	0.7
9	205,367	955,913	482,704	473,209	11,171	1.2	35,555	315	0.9
10	-	965,677	487,796	477,881	9,764	1.0	35,870	296	0.8
11	-	973,959	492,231	481,728	8,282	0.9	36,166	298	0.8
12	-	986,077	496,973	489,104	12,118	1.2	36,464	185	0.5
13	-	1,000,414	505,146	495,268	14,337	1.5	36,649	316	0.9
14	-	1,012,142	510,852	501,290	11,728	1.2	36,965	294	0.8
15	212,897	1,022,408	515,927	506,481	10,266	1.0	37,259	310	0.8
16	216,021	1,044,426	525,126	519,300	22,018	2.2	37,569	393	1.1
17	217,180	1,056,692	-	-	12,266	1.2	37,962	351	0.9
18	217,939	1,057,494	-	-	802	0.1	38,313	228	0.6
19	220,743	1,074,069	-	-	16,575	1.6	38,541	162	0.4
20	220,412	1,095,998	-	-	21,929	2.0	38,703	326	0.8
21	221,965	1,111,946	-	-	15,948	1.5	39,029	444	1.1
22	222,840	1,133,455	-	-	21,509	1.9	39,473	429	1.1
23	224,136	1,152,415	-	-	18,960	1.7	39,902	349	0.9
24	225,002	1,157,801	-	-	5,386	0.5	40,251	257	0.6
25	226,060	1,170,564	-	-	12,763	1.1	40,508	352	0.9
26	226,636	1,189,686	-	-	19,122	1.6	40,860	282	0.7
27	227,563	1,214,873	-	-	25,187	2.1	41,142	415	1.0
28	228,084	1,233,252	-	-	18,379	1.5	41,557	435	1.1
29	228,603	1,246,147	-	-	12,895	1.0	41,992	408	1.0
30	230,098	1,246,963	-	-	816	0.1	42,400	486	1.2
31	231,821	1,262,758	-	-	15,795	1.3	42,886	518	1.2
32	232,154	1,283,542	-	-	20,784	1.6	43,404	443	1.0
33	233,502	1,308,852	641,261	667,591	25,310	2.0	43,847	512	1.2
34	236,725	1,316,978	661,308	655,670	8,126	0.6	44,359	605	1.4
35	239,114	1,351,939	676,903	675,036	34,961	2.7	44,964	582	1.3
36	245,402	1,347,151	672,617	674,534	△ 4,788	△ 0.4	45,546	589	1.3
37	240,570	1,359,581	679,575	680,006	12,430	0.9	46,135	485	1.1
38	243,196	1,362,498	678,638	683,860	2,917	0.2	46,620	418	0.9
39	246,545	1,383,245	689,845	693,400	20,747	1.5	47,038	378	0.8
40	246,116	1,391,196	693,015	698,181	7,951	0.6	47,416	549	1.2
41	250,041	1,399,035	695,017	704,018	7,839	0.6	47,965	589	1.2
42	251,154	1,414,788	703,430	711,358	15,753	1.1	48,554	630	1.3
43	252,288	1,432,655	712,502	720,153	17,867	1.3	49,184	668	1.4
44	253,860	1,450,698	723,056	727,642	18,043	1.3	49,852	725	1.5
大正元	254,596	1,473,107	735,328	737,779	22,409	1.5	50,577	728	1.4
2	256,259	1,482,516	737,933	744,583	9,409	0.6	51,305	734	1.4
3	257,951	1,503,075	751,560	756,515	20,559	1.4	52,039	713	1.4
4	260,669	1,524,719	762,542	762,177	21,644	1.4	52,752	744	1.4
5	263,185	1,542,559	771,176	771,383	17,840	1.2	53,496	638	1.2
6	265,979	1,562,667	781,284	781,383	20,108	1.3	54,134	605	1.1
7	270,031	1,561,218	773,273	787,945	△ 1,449	△ 0.1	54,739	294	0.5
8	273,262	1,583,993	784,553	799,440	22,775	1.5	55,033	440	0.8
9	303,228	1,562,722	758,639	804,083	△ 21,271	△ 1.3	55,963	-	-
10	-	1,582,200	767,900	814,300	19,478	1.2	56,666	703	1.3
11	-	1,601,600	777,000	824,600	19,400	1.2	57,390	724	1.3
12	-	1,620,200	785,900	834,300	18,600	1.2	58,119	729	1.3
13	-	1,643,400	796,900	846,500	23,200	1.4	58,876	756	1.3

付表 1 人口の推移(県・全国) (つづき)

年次	長野県						全国		
	世帯数 (世帯)	人口(人)			人口増減		人口 (千人)	人口増減 実数(千人)	率(%)
		総数	男	女	実数(人)	率(%)			
大正14年	315,227	1,629,217	793,875	835,342	△ 14,183	△ 0.9	59,737	861	1.5
昭和元	-	-	-	-	-	-	60,741	1,004	1.7
2	-	-	-	-	-	-	61,659	918	1.5
3	-	-	-	-	-	-	62,595	936	1.5
4	-	-	-	-	-	-	63,461	865	1.4
5	327,864	1,717,118	832,312	884,806	-	-	64,450	989	1.6
6	-	1,734,200	839,800	894,400	17,082	1.0	65,457	1,007	1.6
7	-	1,751,500	847,300	904,200	17,300	1.0	66,434	976	1.5
8	-	1,769,100	855,000	914,100	17,600	1.0	67,432	998	1.5
9	-	1,787,000	862,900	924,100	17,900	1.0	68,309	877	1.3
10	332,726	1,714,000	840,103	873,897	△ 73,000	△ 4.1	69,254	945	1.4
11	-	1,713,400	841,800	871,600	△ 600	△ 0.0	70,114	859	1.2
12	-	1,712,700	843,200	869,500	△ 700	△ 0.0	70,630	517	0.7
13	-	1,712,100	845,000	867,100	△ 600	△ 0.0	71,013	382	0.5
14	-	1,711,600	845,800	865,800	△ 500	△ 0.0	71,380	367	0.5
15	329,844	1,710,729	833,987	876,742	△ 871	△ 0.1	71,933	553	0.8
16	-	-	-	-	-	-	72,218	285	0.4
17	-	-	-	-	-	-	72,880	662	0.9
18	-	-	-	-	-	-	73,903	1,023	1.4
19	-	1,650,511	756,926	893,585	-	-	74,433	530	0.7
20	400,857	2,121,050	973,871	1,147,179	470,539	28.5	72,147	-	-
21	392,276	2,028,648	949,652	1,078,996	△ 92,402	△ 4.4	75,750	3,603	5.0
22	397,556	2,060,010	989,167	1,070,843	31,362	1.5	78,101	2,352	3.1
23	399,131	2,079,682	1,006,701	1,072,981	19,672	1.0	80,002	1,901	2.4
24	-	-	-	-	-	-	81,773	1,770	2.2
25	400,359	2,060,831	1,001,192	1,059,639	-	-	83,200	1,427	1.7
26	399,476	2,049,444	996,359	1,053,085	△ 11,387	△ 0.6	84,541	1,342	1.6
27	397,596	2,035,867	987,841	1,048,026	△ 13,577	△ 0.7	85,808	1,264	1.5
28	397,593	2,026,959	983,075	1,043,884	△ 8,908	△ 0.4	86,981	1,173	1.4
29	398,904	2,024,132	981,187	1,042,945	△ 2,827	△ 0.1	88,239	1,056	1.2
30	407,770	2,021,292	979,004	1,042,288	△ 2,840	△ 0.1	89,276	1,036	1.2
31	409,058	2,013,915	975,840	1,038,075	△ 7,377	△ 0.4	90,172	896	1.0
32	410,447	2,000,468	967,044	1,033,424	△ 13,447	△ 0.7	90,928	757	0.8
33	412,258	1,996,912	963,862	1,033,050	△ 3,556	△ 0.2	91,767	839	0.9
34	413,597	1,990,754	959,551	1,031,203	△ 6,158	△ 0.3	92,641	874	1.0
35	431,117	1,981,506	954,712	1,026,794	△ 9,248	△ 0.5	93,419	777	0.8
36	433,922	1,975,601	950,786	1,024,815	△ 5,905	△ 0.3	94,287	868	0.9
37	438,091	1,969,112	945,771	1,023,341	△ 6,489	△ 0.3	95,181	894	0.9
38	444,080	1,965,915	944,248	1,021,667	△ 3,197	△ 0.2	96,156	975	1.0
39	450,919	1,967,699	945,416	1,022,283	1,784	0.1	97,182	1,026	1.1
40	463,680	1,958,007	937,219	1,020,788	△ 9,692	△ 0.5	98,275	1,093	1.1
41	472,297	1,952,075	935,382	1,016,693	△ 5,932	△ 0.3	99,036	761	0.8
42	478,739	1,953,075	936,097	1,016,978	1,000	0.1	100,196	1,160	1.2
43	484,521	1,952,602	935,898	1,016,704	△ 473	△ 0.0	101,331	1,135	1.1
44	491,157	1,954,176	936,899	1,017,277	1,574	0.1	102,536	1,205	1.2
45	499,516	1,956,917	936,354	1,020,563	2,741	0.1	103,720	1,184	1.2
46	507,159	1,965,874	941,885	1,023,989	8,957	0.5	105,145	1,425	1.4
47	514,720	1,975,805	948,282	1,027,523	9,931	0.5	107,595	1,495	1.4
48	523,206	1,989,324	956,041	1,033,283	13,519	0.7	109,104	1,508	1.4
49	531,036	2,004,359	964,612	1,039,747	15,035	0.8	110,573	1,469	1.3
50	542,425	2,017,564	972,471	1,045,093	13,205	0.7	111,940	1,367	1.2
51	550,069	2,031,271	980,574	1,050,697	13,707	0.7	113,094	1,155	1.0
52	557,473	2,045,577	988,948	1,056,629	14,306	0.7	114,165	1,071	0.9
53	564,446	2,058,923	996,259	1,062,664	13,346	0.7	115,190	1,025	0.9
54	571,049	2,070,973	1,002,485	1,068,488	12,050	0.6	116,155	965	0.8

付表 1 人口の推移(県・全国) (つづき)

年次	長 野 県						全 国		
	世帯数 (世帯)	人 口 (人)			人口増減		人 口 (千人)	実数(千人)	人口増減 率 (%)
		総 数	男	女	実数(人)	率 (%)			
昭和55年	591,022	2,083,934	1,008,885	1,075,049	12,961	0.6	117,060	906	0.8
56	596,213	2,093,575	1,014,138	1,079,437	9,641	0.5	117,902	842	0.7
57	602,115	2,102,794	1,019,473	1,083,321	9,219	0.4	118,728	826	0.7
58	608,646	2,112,674	1,024,276	1,088,398	9,880	0.5	119,536	808	0.7
59	616,220	2,124,476	1,030,800	1,093,676	11,802	0.6	120,305	769	0.6
60	621,880	2,136,927	1,038,070	1,098,857	12,451	0.6	121,049	744	0.6
61	628,526	2,144,197	1,041,674	1,102,523	7,270	0.3	121,660	611	0.5
62	635,260	2,149,644	1,044,272	1,105,372	5,447	0.3	122,239	579	0.5
63	641,194	2,153,849	1,046,330	1,107,519	4,205	0.2	122,745	507	0.4
平成元	648,505	2,158,663	1,049,190	1,109,473	4,814	0.2	123,205	459	0.4
2	657,286	2,156,627	1,048,109	1,108,518	△ 2,036	△ 0.1	123,611	406	0.3
3	668,395	2,164,074	1,052,470	1,111,604	7,447	0.3	124,101	490	0.4
4	678,772	2,171,451	1,056,092	1,115,359	7,377	0.3	124,567	466	0.4
5	689,263	2,178,927	1,060,343	1,118,584	7,476	0.3	124,938	370	0.3
6	700,489	2,188,317	1,065,642	1,122,675	9,390	0.4	125,265	327	0.3
7	713,414	2,193,984	1,070,471	1,123,513	5,667	0.3	125,570	305	0.2
8	726,106	2,200,794	1,074,429	1,126,365	6,810	0.3	125,859	289	0.2
9	739,987	2,209,654	1,079,497	1,130,157	8,860	0.4	126,157	297	0.2
10	751,010	2,214,721	1,081,809	1,132,912	5,067	0.2	126,472	315	0.2
11	762,012	2,219,028	1,083,940	1,135,088	4,307	0.2	126,667	195	0.2
12	758,164	2,215,168	1,080,986	1,134,182	△ 3,860	△ 0.2	126,926	259	0.2
13	769,764	2,220,208	1,083,692	1,136,516	5,040	0.2	127,316	390	0.3
14	775,435	2,216,360	1,081,105	1,135,255	△ 3,848	△ 0.2	127,486	170	0.1
15	783,671	2,215,352	1,079,808	1,135,544	△ 1,008	△ 0.0	127,694	208	0.1
16	791,988	2,214,356	1,078,427	1,135,929	△ 996	△ 0.0	127,787	93	0.1
17	780,245	2,196,114	1,068,203	1,127,911	△ 18,242	△ 0.8	127,768	△ 19	△ 0.0
18	788,209	2,189,177	1,064,984	1,124,193	△ 6,937	△ 0.3	127,901	133	0.1
19	793,023	2,182,190	1,061,259	1,120,931	△ 6,987	△ 0.3	128,033	132	0.1
20	797,740	2,173,492	1,056,659	1,116,833	△ 8,698	△ 0.4	128,084	51	0.0
21	798,837	2,160,873	1,049,753	1,111,120	△ 12,619	△ 0.6	128,032	△ 52	△ 0.0
22	794,461	2,152,449	1,046,178	1,106,271	△ 8,424	△ 0.4	128,057	26	0.0
23	800,271	2,144,344	1,042,208	1,102,136	△ 8,105	△ 0.4	127,834	△ 223	△ 0.2
24	804,920	2,133,251	1,037,042	1,096,209	△ 11,093	△ 0.5	127,593	△ 241	△ 0.2
25	808,081	2,120,406	1,030,650	1,089,756	△ 12,845	△ 0.6	127,414	△ 179	△ 0.1
26	812,963	2,108,765	1,025,159	1,083,606	△ 11,641	△ 0.6	127,237	△ 177	△ 0.1
27	807,108	2,098,804	1,022,129	1,076,675	△ 9,961	△ 0.5	127,095	△ 142	△ 0.1
28	813,030	2,088,162	1,017,477	1,070,685	△ 10,642	△ 0.5	126,933	△ 162	△ 0.1
29	818,683	2,076,377	1,012,398	1,063,979	△ 11,785	△ 0.6	126,706	△ 227	△ 0.2
30	824,314	2,063,865	1,006,885	1,056,980	△ 12,512	△ 0.6	126,443	△ 263	△ 0.2
令和元	829,516	2,049,653	1,000,878	1,048,775	△ 14,212	△ 0.7	126,167	△ 276	△ 0.2
2	833,737	2,034,971	993,771	1,041,200	△ 14,682	△ 0.7	p125,880	△ 287	△ 0.2

注) 1 本表の長野県の人口及び世帯数は次の調査の結果等によります。

- (1) 大正8年までは、戸籍面による調査結果(各年1月1日現在)
- (2) 大正9年から昭和15年までの5年ごと、昭和22年、昭和25年から平成27年までの5年ごとは、国勢調査結果(各年10月1日現在)
- (3) 大正10年から13年、昭和6年から9年、11年から14年は、推計人口(各年10月1日現在)
- (4) 昭和19年(2月22日現在)、20年(11月1日現在)、21年(4月26日現在)は、資源調査法による人口調査結果
- (5) 昭和23年(8月1日現在)は、統計法による人口調査結果
- (6) 昭和26年以降の国勢調査実施年以外の年次は、毎月人口異動(報告)調査による推計人口(各年10月1日現在)

2 全国の人口は、国勢調査実施年を除き、総務省統計局による推計人口です。

資料：長野県の人口 「長野県統計書」、「国勢調査報告」、「毎月人口異動報告結果年報」及び「毎月人口異動調査結果報告」  
：全国の人口 「国勢調査報告」及び「人口推計」(総務省統計局)

付表 2 年次別異動状況の推移

(各年1月1日～12月31日)

年 次	自 然 動 態 (人)			社 会 動 態 (人)					そ の 他 (人)		
	出 生	死 亡	増 減	転 入	うち県外	転 出	うち県外	県外増減	記 載	消 除	増 減
昭和33 年	30,711	15,754	14,957	89,662	36,456	105,968	53,733	△ 17,277	-	-	-
34	29,815	15,873	13,942	85,775	34,298	107,133	55,237	△ 20,939	-	-	-
35	28,976	16,192	12,784	84,889	31,274	105,925	52,544	△ 21,270	-	-	-
36	28,444	16,283	12,161	87,777	32,694	106,754	52,366	△ 19,672	-	-	-
37	28,782	16,492	12,290	94,792	35,495	111,095	53,119	△ 17,624	-	-	-
38	28,455	15,792	12,663	95,378	36,201	110,956	53,449	△ 17,248	2,770	3,222	△ 452
39	28,703	16,210	12,493	99,161	37,195	111,850	52,016	△ 14,821	4,820	4,292	528
40	30,617	17,096	13,521	98,076	36,822	110,424	50,217	△ 13,395	6,327	6,408	△ 81
41	22,961	15,601	7,360	97,223	36,451	110,684	50,866	△ 14,415	2,282	4,013	△ 1,731
42	31,731	15,711	16,020	93,086	36,645	105,394	49,989	△ 13,344	2,873	2,613	260
43	30,403	15,892	14,511	94,311	37,169	108,051	51,228	△ 14,059	3,108	3,140	△ 32
44	30,355	15,724	14,631	97,215	38,958	110,771	52,472	△ 13,514	3,387	3,885	△ 498
45	31,413	16,455	14,958	98,815	39,871	107,760	49,232	△ 9,361	5,055	2,887	2,168
46	32,217	15,639	16,578	98,001	40,057	105,038	47,863	△ 7,806	2,673	2,251	422
47	32,310	15,450	16,860	96,273	39,970	101,448	45,914	△ 5,944	2,690	2,636	54
48	33,225	16,155	17,070	100,743	42,121	103,291	45,420	△ 3,299	1,885	1,908	△ 23
49	33,912	16,360	17,552	96,354	40,484	98,541	43,299	△ 2,815	2,152	2,132	20
50	30,821	15,520	15,301	91,352	38,373	94,864	42,243	△ 3,870	1,392	1,948	△ 556
51	31,008	15,290	15,718	91,189	39,420	91,057	39,582	△ 162	935	1,573	△ 638
52	29,809	15,553	14,256	93,152	40,859	92,467	40,727	132	1,179	1,763	△ 584
53	29,562	15,280	14,282	91,521	39,302	92,368	40,312	△ 1,010	1,301	1,564	△ 263
54	28,075	14,853	13,222	91,580	39,323	93,166	41,073	△ 1,750	1,805	1,728	77
55	27,117	15,647	11,470	90,924	38,677	93,001	40,901	△ 2,224	1,161	1,366	△ 205
56	25,370	15,212	10,158	89,684	38,489	91,602	40,576	△ 2,087	2,775	2,996	△ 221
57	25,012	14,989	10,023	89,581	38,667	91,899	41,063	△ 2,396	1,258	1,414	△ 156
58	25,144	15,393	9,751	90,734	39,444	91,528	40,221	△ 777	1,010	1,271	△ 261
59	25,318	16,067	9,251	93,657	41,469	92,149	39,603	1,866	1,177	1,523	△ 346
60	24,033	15,896	8,137	91,137	39,997	89,538	38,456	1,541	1,176	1,342	△ 166
61	24,022	15,592	8,430	89,237	39,246	90,114	40,035	△ 789	1,444	1,313	131
62	22,925	15,629	7,296	86,223	37,392	89,630	40,688	△ 3,296	1,693	1,457	236
63	22,803	16,653	6,150	88,451	38,883	90,665	41,009	△ 2,126	1,964	1,512	452
平成元 年	21,882	16,175	5,707	87,371	39,239	88,523	40,367	△ 1,128	1,915	1,395	520
2	21,364	16,688	4,676	89,288	40,954	88,671	40,413	541	2,191	1,473	718
3	21,394	16,859	4,535	94,084	44,623	91,110	41,870	2,753	2,379	1,640	739
4	21,676	17,771	3,905	96,000	45,521	93,658	43,043	2,478	3,295	2,393	902
5	20,872	17,748	3,124	98,858	46,433	95,768	43,191	3,242	2,156	1,485	671
6	22,251	18,381	3,870	104,232	48,429	99,108	43,083	5,346	3,221	2,034	1,187
7	21,393	18,104	3,289	106,248	50,340	100,683	44,757	5,583	4,592	3,423	1,169
8	21,425	18,282	3,143	106,998	49,769	103,832	46,437	3,332	3,236	2,470	766
9	21,318	18,565	2,753	113,459	53,403	107,845	47,732	5,671	3,412	2,457	955
10	21,816	18,837	2,979	107,771	51,307	107,934	51,323	△ 16	2,407	1,814	593
11	21,278	19,577	1,701	108,807	52,294	106,009	49,292	3,002	4,843	4,194	649
12	21,588	19,375	2,213	115,530	56,528	111,079	51,793	4,735	2,449	2,066	383
13	21,226	19,387	1,839	109,090	51,240	110,669	52,729	△ 1,489	3,038	2,684	354
14	20,540	19,669	871	104,143	49,392	107,368	52,437	△ 3,045	2,512	2,181	331
15	20,029	19,933	96	103,712	49,154	105,497	50,770	△ 1,616	2,141	1,596	545
16	19,725	20,707	△ 982	101,460	48,510	103,079	50,000	△ 1,490	2,518	2,409	109
17	18,863	21,387	△ 2,524	94,367	45,207	98,655	49,270	△ 4,063	2,051	3,720	△ 1,669
18	19,131	21,187	△ 2,056	91,008	43,159	95,834	48,013	△ 4,854	4,085	3,843	242
19	19,033	22,018	△ 2,985	86,701	41,133	91,776	45,977	△ 4,844	1,937	1,517	420
20	18,388	22,573	△ 4,185	82,236	38,187	87,509	43,341	△ 5,154	1,901	1,552	349
21	17,619	22,353	△ 4,734	77,595	35,406	86,635	44,450	△ 9,044	2,128	1,735	393
22	17,516	23,176	△ 5,660	73,829	35,232	78,519	39,843	△ 4,611	1,626	1,474	152
23	17,192	23,977	△ 6,785	74,874	36,944	76,669	38,480	△ 1,536	1,466	1,153	313
24	16,887	24,572	△ 7,685	72,874	35,240	74,229	36,489	△ 1,249	7,255	10,216	△ 2,961
25	16,481	24,374	△ 7,893	71,898	34,498	74,001	36,475	△ 1,977	19,009	21,206	△ 2,197
26	16,010	24,723	△ 8,713	70,859	34,092	72,945	36,052	△ 1,960	8,027	9,413	△ 1,386
27	15,822	24,749	△ 8,927	72,549	36,008	72,894	36,315	△ 307	1,794	3,295	△ 1,501
28	15,387	25,208	△ 9,821	70,934	35,598	71,170	35,643	△ 45	2,143	3,666	△ 1,523
29	14,728	25,703	△ 10,975	72,614	36,658	72,559	36,411	247	2,261	3,247	△ 986
30	14,351	25,511	△ 11,160	74,087	38,264	73,985	38,034	230	2,253	3,439	△ 1,186
令和元 年	13,750	26,055	△ 12,305	74,022	38,323	75,328	39,469	△ 1,146	1,438	2,380	△ 942
2	13,104	25,529	△ 12,425	68,334	33,687	70,271	35,435	△ 1,748	1,600	2,292	△ 692

# 付表 3 月別・年次別異動状況の推移

(各年1月1日～12月31日)

## ○ 人口増減

(人)

月	平成22年	平成23年	平成24年	平成25年	平成26年	平成27年	平成28年	平成29年	平成30年	令和元年	令和2年
年間計	△ 10,119	△ 8,008	△ 11,895	△ 12,067	△ 12,059	△ 10,735	△ 11,389	△ 11,714	△ 12,116	△ 14,393	△ 14,865
1 月	△ 1,126	△ 1,078	△ 1,326	△ 1,481	△ 1,284	△ 1,385	△ 1,253	△ 1,477	△ 1,253	△ 1,614	△ 1,630
2 月	△ 919	△ 1,035	△ 1,086	△ 1,465	△ 1,338	△ 1,435	△ 1,215	△ 1,335	△ 1,611	△ 1,737	△ 1,796
3 月	△ 4,142	△ 3,709	△ 4,058	△ 5,144	△ 5,082	△ 4,735	△ 4,450	△ 4,605	△ 5,137	△ 5,669	△ 5,612
4 月	1,581	653	1,363	1,528	812	742	797	1,179	1,048	877	1,474
5 月	△ 758	404	△ 88	△ 331	△ 685	△ 20	△ 226	△ 411	△ 343	△ 417	△ 810
6 月	△ 248	△ 169	△ 269	△ 476	84	52	△ 359	△ 551	△ 504	△ 752	△ 1,058
7 月	△ 132	186	△ 1,462	△ 186	△ 141	△ 248	△ 283	△ 122	△ 19	△ 276	△ 714
8 月	△ 565	86	△ 593	△ 664	△ 362	△ 366	△ 425	△ 512	△ 628	△ 865	△ 755
9 月	△ 577	△ 210	△ 438	△ 688	△ 485	△ 840	△ 696	△ 672	△ 857	△ 947	△ 788
10 月	△ 368	△ 340	△ 803	△ 692	△ 872	△ 531	△ 622	△ 957	△ 971	△ 746	△ 1,159
11 月	△ 2,000	△ 1,357	△ 2,000	△ 1,744	△ 1,887	△ 1,586	△ 2,045	△ 1,778	△ 1,867	△ 1,915	△ 1,245
12 月	△ 865	△ 1,439	△ 1,135	△ 724	△ 819	△ 383	△ 612	△ 473	26	△ 332	△ 772

## ○ 自然増減

(人)

月	平成22年	平成23年	平成24年	平成25年	平成26年	平成27年	平成28年	平成29年	平成30年	令和元年	令和2年
年間計	△ 5,660	△ 6,785	△ 7,685	△ 7,893	△ 8,713	△ 8,927	△ 9,821	△ 10,975	△ 11,160	△ 12,305	△ 12,425
1 月	△ 755	△ 1,028	△ 1,152	△ 1,158	△ 1,250	△ 1,396	△ 1,170	△ 1,541	△ 1,385	△ 1,623	△ 1,480
2 月	△ 501	△ 696	△ 921	△ 938	△ 974	△ 906	△ 1,031	△ 1,113	△ 1,273	△ 1,252	△ 1,176
3 月	△ 577	△ 699	△ 709	△ 796	△ 874	△ 819	△ 955	△ 1,031	△ 1,008	△ 1,062	△ 1,243
4 月	△ 479	△ 582	△ 617	△ 736	△ 833	△ 832	△ 864	△ 933	△ 937	△ 920	△ 1,008
5 月	△ 623	△ 667	△ 744	△ 691	△ 714	△ 693	△ 814	△ 829	△ 945	△ 1,174	△ 959
6 月	△ 243	△ 473	△ 284	△ 421	△ 520	△ 495	△ 574	△ 734	△ 641	△ 668	△ 879
7 月	△ 131	△ 181	△ 331	△ 394	△ 391	△ 497	△ 485	△ 696	△ 707	△ 687	△ 775
8 月	△ 328	△ 228	△ 417	△ 379	△ 329	△ 413	△ 546	△ 558	△ 655	△ 826	△ 792
9 月	△ 422	△ 198	△ 238	△ 420	△ 527	△ 553	△ 635	△ 588	△ 670	△ 830	△ 719
10 月	△ 416	△ 529	△ 587	△ 415	△ 651	△ 693	△ 744	△ 953	△ 972	△ 892	△ 1,088
11 月	△ 712	△ 705	△ 845	△ 727	△ 784	△ 806	△ 968	△ 1,020	△ 1,026	△ 1,196	△ 1,187
12 月	△ 473	△ 799	△ 840	△ 818	△ 866	△ 824	△ 1,035	△ 979	△ 941	△ 1,175	△ 1,119

## ○ 社会増減(転入－転出)

(人)

月	平成22年	平成23年	平成24年	平成25年	平成26年	平成27年	平成28年	平成29年	平成30年	令和元年	令和2年
年間計	△ 4,611	△ 1,536	△ 1,249	△ 1,977	△ 1,960	△ 307	△ 45	247	230	△ 1,146	△ 1,748
1 月	△ 428	△ 107	△ 180	△ 79	47	39	△ 41	118	214	69	△ 50
2 月	△ 444	△ 334	△ 157	△ 266	△ 281	△ 464	△ 210	△ 284	△ 313	△ 444	△ 544
3 月	△ 3,580	△ 3,086	△ 3,404	△ 4,206	△ 4,097	△ 3,869	△ 3,618	△ 3,584	△ 4,175	△ 4,496	△ 4,266
4 月	2,026	1,184	1,947	2,410	1,714	1,635	1,998	2,310	2,291	1,853	2,328
5 月	△ 147	1,072	608	533	101	672	640	447	641	800	117
6 月	△ 43	270	68	99	679	650	288	293	257	38	△ 136
7 月	△ 23	365	232	352	315	390	292	661	768	519	81
8 月	△ 243	277	△ 115	△ 109	31	148	212	135	124	10	145
9 月	△ 169	△ 49	△ 124	△ 50	118	△ 234	△ 7	△ 17	△ 153	△ 69	19
10 月	44	156	4	△ 103	△ 86	363	322	170	172	241	44
11 月	△ 1,304	△ 678	△ 271	△ 802	△ 697	△ 187	△ 448	△ 579	△ 652	△ 581	33
12 月	△ 300	△ 606	143	244	196	550	527	577	1,056	914	481



# 付表 3 月別・年次別異動状況の推移

(各年1月1日～12月31日)

## ○ 出生

(人)

月	平成22年	平成23年	平成24年	平成25年	平成26年	平成27年	平成28年	平成29年	平成30年	令和元年	令和2年
年間計	17,516	17,192	16,887	16,481	16,010	15,822	15,387	14,728	14,351	13,750	13,104
1 月	1,472	1,482	1,431	1,471	1,428	1,424	1,298	1,241	1,349	1,271	1,192
2 月	1,336	1,313	1,352	1,194	1,182	1,268	1,278	1,156	1,079	1,018	988
3 月	1,508	1,478	1,440	1,314	1,294	1,416	1,367	1,269	1,204	1,026	1,079
4 月	1,498	1,258	1,244	1,362	1,229	1,257	1,098	1,128	1,025	1,097	1,114
5 月	1,364	1,455	1,485	1,397	1,308	1,220	1,338	1,320	1,312	1,237	951
6 月	1,494	1,393	1,359	1,307	1,317	1,400	1,254	1,153	1,149	1,073	1,106
7 月	1,569	1,451	1,460	1,515	1,451	1,358	1,248	1,253	1,268	1,254	1,180
8 月	1,541	1,668	1,501	1,451	1,380	1,353	1,461	1,344	1,290	1,196	1,150
9 月	1,465	1,599	1,389	1,440	1,487	1,311	1,353	1,200	1,085	1,216	1,159
10 月	1,417	1,444	1,583	1,498	1,420	1,340	1,311	1,298	1,297	1,221	1,086
11 月	1,473	1,366	1,352	1,292	1,194	1,285	1,249	1,188	1,172	1,062	1,087
12 月	1,379	1,285	1,291	1,240	1,320	1,190	1,132	1,178	1,121	1,079	1,012

## ○ 死亡

(人)

月	平成22年	平成23年	平成24年	平成25年	平成26年	平成27年	平成28年	平成29年	平成30年	令和元年	令和2年
年間計	23,176	23,977	24,572	24,374	24,723	24,749	25,208	25,703	25,511	26,055	25,529
1 月	2,227	2,510	2,583	2,629	2,678	2,820	2,468	2,782	2,734	2,894	2,672
2 月	1,837	2,009	2,273	2,132	2,156	2,174	2,309	2,269	2,352	2,270	2,164
3 月	2,085	2,177	2,149	2,110	2,168	2,235	2,322	2,300	2,212	2,088	2,322
4 月	1,977	1,840	1,861	2,098	2,062	2,089	1,962	2,061	1,962	2,017	2,122
5 月	1,987	2,122	2,229	2,088	2,022	1,913	2,152	2,149	2,257	2,411	1,910
6 月	1,737	1,866	1,643	1,728	1,837	1,895	1,828	1,887	1,790	1,741	1,985
7 月	1,700	1,632	1,791	1,909	1,842	1,855	1,733	1,949	1,975	1,941	1,955
8 月	1,869	1,896	1,918	1,830	1,709	1,766	2,007	1,902	1,945	2,022	1,942
9 月	1,887	1,797	1,627	1,860	2,014	1,864	1,988	1,788	1,755	2,046	1,878
10 月	1,833	1,973	2,170	1,913	2,071	2,033	2,055	2,251	2,269	2,113	2,174
11 月	2,185	2,071	2,197	2,019	1,978	2,091	2,217	2,208	2,198	2,258	2,274
12 月	1,852	2,084	2,131	2,058	2,186	2,014	2,167	2,157	2,062	2,254	2,131

## ○ 転入(総数)

(人)

月	平成22年	平成23年	平成24年	平成25年	平成26年	平成27年	平成28年	平成29年	平成30年	令和元年	令和2年
年間計	73,829	74,874	72,874	71,898	70,859	72,549	70,934	72,614	74,087	74,022	68,334
1 月	4,111	4,137	4,032	3,966	4,090	4,124	3,851	4,094	4,264	4,338	4,219
2 月	4,289	4,152	4,686	4,193	4,013	4,131	4,352	4,396	4,275	4,499	4,362
3 月	16,166	15,989	15,265	13,933	15,133	15,302	15,269	15,267	14,835	14,561	15,501
4 月	11,268	10,088	10,503	11,753	10,308	10,312	10,302	10,679	10,731	10,648	10,204
5 月	4,441	6,252	6,025	5,455	4,810	4,916	5,137	5,309	5,525	5,768	3,596
6 月	4,612	4,841	4,489	4,246	5,023	4,922	4,602	4,498	4,558	4,243	4,109
7 月	4,906	5,048	4,892	5,482	5,143	5,040	4,622	4,952	5,448	5,521	4,370
8 月	5,042	5,250	4,592	4,502	4,464	4,693	4,857	4,631	5,061	4,610	4,028
9 月	4,976	4,943	4,242	4,608	4,796	4,876	4,481	4,504	4,396	4,770	4,327
10 月	5,198	5,174	5,307	5,068	4,825	5,107	4,799	4,977	5,407	5,092	4,619
11 月	4,505	4,455	4,480	4,218	3,792	4,379	4,276	4,480	4,449	4,508	4,361
12 月	4,315	4,545	4,361	4,474	4,462	4,747	4,386	4,827	5,138	5,464	4,638



# 付表 3 月別・年次別異動状況の推移

(各年1月1日～12月31日)

## ○ 県外からの転入

(人)

月	平成22年	平成23年	平成24年	平成25年	平成26年	平成27年	平成28年	平成29年	平成30年	令和元年	令和2年
年間計	35,232	36,944	35,240	34,498	34,092	36,008	35,598	36,658	38,264	38,323	33,687
1 月	1,886	1,983	1,870	1,834	1,898	1,933	1,953	2,022	2,237	2,231	2,193
2 月	1,919	1,980	2,176	1,909	1,805	1,888	2,114	2,030	2,012	2,138	2,186
3 月	6,798	6,601	6,677	5,685	6,249	6,446	6,670	6,752	6,541	6,446	6,893
4 月	6,435	5,449	5,874	6,495	5,493	5,765	5,851	6,254	6,177	6,133	5,710
5 月	2,191	3,754	3,173	2,809	2,337	2,733	2,804	2,719	2,968	3,227	1,695
6 月	2,248	2,550	2,247	2,141	2,783	2,665	2,390	2,301	2,411	2,170	1,937
7 月	2,466	2,675	2,462	2,753	2,587	2,650	2,425	2,774	3,019	3,068	2,143
8 月	2,506	2,762	2,260	2,232	2,263	2,468	2,559	2,335	2,740	2,492	2,042
9 月	2,436	2,453	1,990	2,254	2,509	2,326	2,272	2,216	2,160	2,414	2,139
10 月	2,392	2,535	2,600	2,448	2,342	2,642	2,412	2,611	2,803	2,581	2,194
11 月	1,972	2,104	1,887	1,834	1,703	2,036	1,892	2,115	2,196	2,200	2,119
12 月	1,983	2,098	2,024	2,104	2,123	2,456	2,256	2,529	3,000	3,223	2,436

## ○ 転出(総数)

(人)

月	平成22年	平成23年	平成24年	平成25年	平成26年	平成27年	平成28年	平成29年	平成30年	令和元年	令和2年
年間計	78,519	76,669	74,229	74,001	72,945	72,894	71,170	72,559	73,985	75,328	70,271
1 月	4,650	4,320	4,268	4,124	4,008	4,152	3,983	3,985	4,073	4,349	4,343
2 月	4,891	4,715	4,915	4,526	4,450	4,704	4,705	4,886	4,734	5,119	5,123
3 月	20,956	20,257	20,107	19,909	20,538	20,229	19,997	19,949	20,291	20,241	20,662
4 月	8,005	7,660	7,149	7,656	7,337	7,609	7,195	7,313	7,199	7,632	6,899
5 月	4,535	5,121	5,314	4,787	4,656	4,151	4,439	4,759	4,769	4,924	3,418
6 月	4,676	4,663	4,496	4,238	4,372	4,308	4,375	4,277	4,423	4,192	4,289
7 月	4,985	4,685	4,632	5,103	4,806	4,700	4,338	4,272	4,603	5,024	4,318
8 月	5,183	4,889	4,699	4,603	4,390	4,505	4,613	4,486	4,959	4,521	3,803
9 月	5,330	5,156	4,519	4,743	4,699	5,189	4,599	4,653	4,627	4,955	4,482
10 月	5,029	4,945	5,255	5,121	4,918	4,696	4,370	4,702	5,156	4,832	4,526
11 月	5,750	5,120	4,679	5,032	4,517	4,573	4,741	5,072	5,080	5,057	4,307
12 月	4,529	5,138	4,196	4,159	4,254	4,078	3,815	4,205	4,071	4,482	4,101

## ○ 県外への転出

(人)

月	平成22年	平成23年	平成24年	平成25年	平成26年	平成27年	平成28年	平成29年	平成30年	令和元年	令和2年
年間計	39,843	38,480	36,489	36,475	36,052	36,315	35,643	36,411	38,034	39,469	35,435
1 月	2,314	2,090	2,050	1,913	1,851	1,894	1,994	1,904	2,023	2,162	2,243
2 月	2,363	2,314	2,333	2,175	2,086	2,352	2,324	2,314	2,325	2,582	2,730
3 月	10,378	9,687	10,081	9,891	10,346	10,315	10,288	10,336	10,716	10,942	11,159
4 月	4,409	4,265	3,927	4,085	3,779	4,130	3,853	3,944	3,886	4,280	3,382
5 月	2,338	2,682	2,565	2,276	2,236	2,061	2,164	2,272	2,327	2,427	1,578
6 月	2,291	2,280	2,179	2,042	2,104	2,015	2,102	2,008	2,154	2,132	2,073
7 月	2,489	2,310	2,230	2,401	2,272	2,260	2,133	2,113	2,251	2,549	2,062
8 月	2,749	2,485	2,375	2,341	2,232	2,320	2,347	2,200	2,616	2,482	1,897
9 月	2,605	2,502	2,114	2,304	2,391	2,560	2,279	2,233	2,313	2,483	2,120
10 月	2,348	2,379	2,596	2,551	2,428	2,279	2,090	2,441	2,631	2,340	2,150
11 月	3,276	2,782	2,158	2,636	2,400	2,223	2,340	2,694	2,848	2,781	2,086
12 月	2,283	2,704	1,881	1,860	1,927	1,906	1,729	1,952	1,944	2,309	1,955

付表 4 市町村別人口の推移

T=大正 S=昭和 H=平成 R=令和をあらわします。

(各年10月1日現在)

年次	世帯数	人 口 (人)			年次	世帯数	人 口 (人)		
		総 数	男	女			総 数	男	女
県 計					長 野 市				
T09	302,509	1,558,932	756,674	802,258	T09	42,341	212,194	106,104	106,090
T14	314,539	1,625,539	792,004	833,535	T14	43,769	222,153	111,893	110,260
S05	327,220	1,713,567	830,524	883,043	S05	45,530	234,515	117,771	116,744
S10	332,081	1,710,402	838,297	872,105	S10	46,450	239,526	119,657	119,869
S15	329,194	1,707,139	832,231	874,908	S15	46,112	241,728	119,493	122,235
S22	396,807	2,055,610	987,031	1,068,579	S22	56,948	295,361	142,532	152,829
S25	399,564	2,056,288	998,960	1,057,328	S25	57,622	300,769	147,057	153,712
S30	406,958	2,016,859	976,792	1,040,067	S30	60,231	303,697	147,660	156,037
S35	430,550	1,978,736	953,334	1,025,402	S35	65,726	303,458	156,212	157,246
S40	463,090	1,955,274	935,836	1,019,438	S40	74,096	310,399	148,841	161,558
S45	498,963	1,954,603	935,241	1,019,362	S45	84,548	322,825	154,904	167,921
S50	541,869	2,015,360	971,402	1,043,958	S50	95,897	342,120	164,755	177,365
S55	590,454	2,081,786	1,007,834	1,073,952	S55	106,209	358,173	173,104	185,069
S60	621,299	2,134,777	1,037,020	1,097,757	S60	112,301	369,023	178,510	190,513
H02	656,694	2,154,465	1,047,075	1,107,390	H02	120,986	377,261	182,403	194,858
H07	712,809	2,191,857	1,069,453	1,122,404	H07	133,196	387,359	189,060	198,299
H12	757,542	2,213,128	1,080,008	1,133,120	H12	139,289	387,911	188,664	199,247
H17	780,245	2,196,114	1,068,203	1,127,911	H17	144,052	386,572	186,875	199,697
H22	794,461	2,152,449	1,046,178	1,106,271	H22	146,520	381,511	184,128	197,383
H27	807,108	2,098,804	1,022,129	1,076,675	H27	150,414	377,598	182,843	194,755
H28	813,030	2,088,162	1,017,477	1,070,685	H28	151,331	376,202	182,243	193,959
H29	818,683	2,076,377	1,012,398	1,063,979	H29	152,193	374,546	181,418	193,128
H30	824,314	2,063,865	1,006,885	1,056,980	H30	152,734	372,304	180,208	192,096
R01	829,516	2,049,653	1,000,878	1,048,775	R01	153,437	370,057	179,327	190,730
R02	833,737	2,034,971	993,771	1,041,200	R02	154,515	368,226	178,500	189,726
市 計					松 本 市				
T09	216,910	1,122,753	539,520	583,233	T09	27,027	134,337	65,942	68,395
T14	227,029	1,179,502	569,961	609,541	T14	29,135	145,423	72,106	73,317
S05	237,375	1,248,738	600,825	647,913	S05	30,662	155,152	76,281	78,871
S10	240,398	1,238,179	601,493	636,686	S10	31,045	156,752	77,141	79,611
S15	238,784	1,234,219	595,850	638,369	S15	31,015	155,477	74,983	80,494
S22	290,450	1,492,303	712,272	780,031	S22	37,362	184,334	88,116	96,218
S25	292,541	1,493,348	721,826	771,522	S25	38,160	185,664	89,631	96,033
S30	299,560	1,473,838	710,665	763,173	S30	39,864	189,783	92,389	97,394
S35	320,132	1,458,378	699,117	759,261	S35	43,869	190,179	91,542	98,637
S40	349,811	1,461,440	696,882	764,558	S40	49,894	196,940	94,953	101,987
S45	384,353	1,487,180	710,506	776,674	S45	56,275	203,684	98,254	105,430
S50	423,030	1,553,059	747,716	805,343	S50	62,316	214,735	103,977	110,758
S55	464,355	1,615,268	781,174	834,094	S55	68,980	223,637	109,085	114,552
S60	490,155	1,662,474	806,672	855,802	S60	73,022	229,917	112,549	117,368
H02	521,440	1,686,004	819,061	866,943	H02	78,290	233,756	114,862	118,894
H07	569,824	1,722,242	840,878	881,364	H07	86,058	239,539	118,285	121,254
H12	607,346	1,743,823	851,716	892,107	H12	92,047	243,465	120,253	123,212
H17	626,581	1,736,058	845,094	890,964	H17	94,082	242,541	119,311	123,230
H22	639,103	1,707,312	829,724	877,588	H22	97,303	243,037	119,271	123,766
H27	652,247	1,675,324	815,647	859,677	H27	100,173	243,293	119,479	123,814
H28	656,998	1,668,322	812,557	855,765	H28	100,867	242,848	119,306	123,542
H29	661,716	1,660,459	809,018	851,441	H29	101,619	242,065	118,903	123,162
H30	666,527	1,652,129	805,304	846,825	H30	102,404	241,132	118,463	122,669
R01	670,841	1,642,317	801,187	841,130	R01	103,007	240,276	117,999	122,277
R02	674,980	1,632,032	796,465	835,567	R02	103,895	239,688	117,776	121,912
郡 計					上 田 市				
T09	85,599	436,179	217,154	219,025	T09	22,363	112,012	52,899	59,113
T14	87,510	446,037	222,043	223,994	T14	23,121	114,766	54,701	60,065
S05	89,845	464,829	229,699	235,130	S05	23,830	119,284	57,102	62,182
S10	91,683	472,223	236,804	235,419	S10	23,892	117,536	56,804	60,732
S15	90,410	472,920	236,381	236,539	S15	23,519	116,570	55,343	61,227
S22	106,357	563,307	274,759	288,548	S22	29,059	144,789	68,297	76,492
S25	107,023	562,940	277,134	285,806	S25	29,051	143,882	68,614	75,268
S30	107,398	543,021	266,127	276,894	S30	29,088	140,197	66,604	73,593
S35	110,418	520,358	254,217	266,141	S35	30,529	138,182	65,379	72,803
S40	113,279	493,834	238,954	254,880	S40	33,423	138,013	65,138	72,875
S45	114,610	467,423	224,735	242,688	S45	36,403	139,767	66,454	73,313
S50	118,839	462,301	223,686	238,615	S50	39,954	145,394	69,919	75,475
S55	126,099	466,518	226,660	239,858	S55	44,287	151,801	73,331	78,470
S60	131,144	472,303	230,348	241,955	S60	47,413	157,120	76,341	80,779
H02	135,254	468,461	228,014	240,447	H02	50,477	160,256	77,980	82,276
H07	142,985	469,615	228,575	241,040	H07	55,705	164,204	80,474	83,730
H12	150,196	469,305	228,292	241,013	H12	59,518	166,565	81,810	84,755
H17	153,664	460,056	223,109	236,947	H17	59,858	163,651	79,770	83,881
H22	155,358	445,137	216,454	228,683	H22	60,660	159,597	77,589	82,008
H27	154,861	423,480	206,482	216,998	H27	62,696	156,827	76,776	80,051
H28	156,032	419,675	204,850	214,825	H28	63,145	156,383	76,552	79,831
H29	156,967	415,558	203,215	212,343	H29	63,652	155,715	76,282	79,433
H30	157,787	411,274	201,346	209,928	H30	64,243	155,323	76,072	79,251
R01	158,675	406,706	199,370	207,336	R01	64,511	154,201	75,545	78,656
R02	158,757	402,113	196,918	205,195	R02	64,533	152,780	74,787	77,993

付表 4 市町村別人口の推移

T＝大正 S＝昭和 H＝平成 R＝令和をあらわします。

(各年10月1日現在)

年次	世帯数	人 口 (人)			年次	世帯数	人 口 (人)		
		総 数	男	女			総 数	男	女
岡 谷 市					須 坂 市				
T09	6,518	64,000	19,112	44,888	T09	6,033	33,210	14,158	19,052
T14	7,699	68,935	21,938	46,997	T14	6,444	34,968	15,470	19,498
S05	9,352	76,519	24,443	52,076	S05	6,814	36,284	16,252	20,032
S10	8,990	59,752	21,893	37,859	S10	6,946	35,605	16,565	19,040
S15	9,147	56,525	22,057	34,468	S15	6,857	34,517	16,340	18,177
S22	10,161	51,971	23,452	28,519	S22	8,418	43,459	20,429	23,030
S25	10,344	50,572	23,352	27,220	S25	8,463	43,407	20,872	22,535
S30	10,600	50,497	23,467	27,030	S30	8,635	42,692	20,633	22,059
S35	11,863	52,256	24,627	27,629	S35	9,231	43,778	21,089	22,689
S40	13,924	56,986	26,943	30,043	S40	10,076	44,441	21,265	23,176
S45	15,878	60,350	28,722	31,628	S45	11,144	45,782	21,985	23,797
S50	17,211	61,776	29,632	32,144	S50	12,836	49,513	23,941	25,572
S55	18,322	62,210	29,936	32,274	S55	14,106	52,543	25,484	27,059
S60	18,516	61,747	29,904	31,843	S60	14,648	53,611	26,083	27,528
H02	18,684	59,849	28,985	30,864	H02	15,346	53,662	26,141	27,521
H07	19,164	58,056	28,210	29,846	H07	16,336	53,842	26,240	27,602
H12	19,570	56,401	27,644	28,757	H12	17,323	54,207	26,420	27,787
H17	19,661	54,699	26,697	28,002	H17	17,863	53,668	26,292	27,376
H22	19,501	52,841	25,625	27,216	H22	18,106	52,168	25,466	26,702
H27	19,100	50,128	24,330	25,798	H27	18,447	50,725	24,790	25,935
H28	19,173	49,743	24,119	25,624	H28	18,561	50,535	24,709	25,826
H29	19,214	49,262	23,889	25,373	H29	18,699	50,305	24,602	25,703
H30	19,256	48,748	23,688	25,060	H30	18,848	49,991	24,515	25,476
R01	19,387	48,283	23,491	24,792	R01	18,982	49,734	24,462	25,272
R02	19,421	47,753	23,220	24,533	R02	19,163	49,445	24,316	25,129
飯 田 市					小 諸 市				
T09	17,757	90,572	44,602	45,970	T09	5,316	28,591	13,768	14,823
T14	18,404	95,284	47,328	47,956	T14	5,698	31,482	14,923	16,559
S05	19,342	102,589	50,659	51,930	S05	6,189	34,054	16,224	17,830
S10	19,280	99,809	49,046	50,763	S10	6,236	32,241	15,937	16,304
S15	18,852	96,834	47,542	49,292	S15	6,213	32,287	15,664	16,623
S22	21,817	113,432	54,958	58,474	S22	8,171	41,298	19,621	21,677
S25	22,340	114,140	56,112	58,028	S25	8,044	40,922	19,714	21,208
S30	22,969	111,658	54,060	57,598	S30	8,119	40,034	19,176	20,858
S35	24,336	107,902	51,498	56,404	S35	8,540	39,267	18,770	20,497
S40	25,718	105,548	49,660	55,888	S40	9,193	38,814	18,542	20,272
S45	27,331	104,789	49,167	55,622	S45	9,860	39,077	18,552	20,525
S50	29,064	107,093	50,498	56,595	S50	10,874	39,919	19,255	20,664
S55	31,004	109,465	51,828	57,637	S55	12,116	42,337	20,549	21,788
S60	31,984	111,009	52,628	58,381	S60	12,867	43,687	21,392	22,295
H02	33,290	110,402	52,359	58,043	H02	13,779	44,869	21,989	22,880
H07	34,890	110,204	52,467	57,737	H07	15,078	45,692	22,497	23,195
H12	36,762	110,589	52,767	57,822	H12	16,234	46,158	22,946	23,212
H17	37,350	108,624	51,706	56,918	H17	16,251	45,499	22,331	23,168
H22	37,867	105,335	50,105	55,230	H22	16,343	43,997	21,463	22,534
H27	37,694	101,581	48,443	53,138	H27	16,662	42,512	20,623	21,889
H28	37,858	100,957	48,211	52,746	H28	16,800	42,282	20,492	21,790
H29	37,958	100,077	47,817	52,260	H29	16,803	41,875	20,320	21,555
H30	38,016	99,157	47,470	51,687	H30	16,988	41,755	20,297	21,458
R01	38,108	98,129	47,080	51,049	R01	17,070	41,525	20,200	21,325
R02	38,242	97,039	46,639	50,400	R02	17,100	41,115	19,994	21,121
諏 訪 市					伊 那 市				
T09	5,997	30,274	14,959	15,315	T09	10,828	55,043	27,708	27,335
T14	6,729	33,420	16,216	17,204	T14	11,273	57,117	28,707	28,410
S05	7,144	36,266	17,218	19,048	S05	11,635	60,553	30,058	30,495
S10	7,523	37,582	17,804	19,778	S10	11,713	60,084	29,469	30,615
S15	7,554	37,546	17,493	20,053	S15	11,775	60,641	30,062	30,579
S22	9,158	43,214	20,192	23,022	S22	14,148	72,981	34,986	37,995
S25	9,236	42,692	20,163	22,529	S25	14,289	72,377	35,171	37,206
S30	9,527	42,739	19,921	22,818	S30	14,731	71,276	34,842	36,434
S35	10,595	44,034	20,535	23,499	S35	15,534	68,691	33,096	35,595
S40	12,178	46,275	21,704	24,571	S40	16,310	67,077	31,965	35,112
S45	13,590	48,124	22,666	25,458	S45	17,030	65,347	31,149	34,198
S50	14,451	49,593	23,698	25,895	S50	18,001	66,707	32,137	34,570
S55	15,881	50,557	24,153	26,404	S55	19,027	67,544	32,663	34,881
S60	16,730	52,328	25,257	27,071	S60	20,281	70,144	34,239	35,905
H02	17,809	52,463	25,722	26,741	H02	21,144	70,639	34,521	36,118
H07	18,606	52,104	25,506	26,598	H07	23,141	72,229	35,286	36,943
H12	20,670	53,858	26,607	27,251	H12	23,755	71,552	34,771	36,781
H17	20,796	53,240	26,210	27,030	H17	25,043	71,788	34,865	36,923
H22	20,444	51,200	25,021	26,179	H22	26,112	71,093	34,674	36,419
H27	20,401	50,140	24,392	25,748	H27	26,231	68,271	33,445	34,826
H28	20,401	49,666	24,180	25,486	H28	26,619	67,921	33,262	34,659
H29	20,536	49,316	24,026	25,290	H29	26,795	67,437	33,021	34,416
H30	20,698	49,112	23,986	25,126	H30	27,129	67,120	32,936	34,184
R01	20,785	48,695	23,865	24,830	R01	27,512	66,641	32,704	33,937
R02	20,901	48,462	23,762	24,700	R02	27,713	66,033	32,418	33,615

付表 4 市町村別人口の推移

T＝大正 S＝昭和 H＝平成 R＝令和をあらわします。

(各年10月1日現在)

年次	世帯数	人 口 (人)			年次	世帯数	人 口 (人)		
		総 数	男	女			総 数	男	女
駒ヶ根市					飯 山 市				
T09	3,922	20,106	10,265	9,841	T09	6,196	31,503	15,842	15,661
T14	4,161	21,296	10,678	10,618	T14	6,429	32,820	16,630	16,190
S05	4,448	22,971	11,468	11,503	S05	6,413	33,542	17,010	16,532
S10	4,458	23,064	11,422	11,642	S10	6,529	34,073	17,118	16,955
S15	4,446	23,348	11,466	11,882	S15	6,455	34,629	17,248	17,381
S22	5,258	28,208	13,432	14,776	S22	7,580	41,368	19,908	21,460
S25	5,275	27,821	13,485	14,336	S25	7,498	41,395	20,179	21,216
S30	5,390	27,072	13,065	14,007	S30	7,546	40,089	19,345	20,744
S35	5,835	27,579	13,197	14,382	S35	7,668	37,592	17,981	19,611
S40	6,471	28,327	13,461	14,866	S40	7,733	34,799	16,685	18,114
S45	6,997	28,913	13,813	15,100	S45	7,664	32,159	15,476	16,683
S50	7,669	30,318	14,601	15,717	S50	7,661	30,796	14,824	15,972
S55	8,219	31,179	15,098	16,081	S55	7,648	30,073	14,539	15,534
S60	8,932	32,396	15,768	16,628	S60	7,614	29,034	14,063	14,971
H02	9,519	32,771	15,985	16,786	H02	7,547	28,114	13,509	14,605
H07	10,422	33,601	16,463	17,138	H07	7,719	27,423	13,149	14,274
H12	11,460	34,338	16,701	17,637	H12	7,829	26,420	12,680	13,740
H17	12,035	34,417	16,843	17,574	H17	7,802	24,960	11,947	13,013
H22	12,161	33,693	16,445	17,248	H22	7,694	23,545	11,324	12,221
H27	12,437	32,759	16,006	16,753	H27	7,423	21,438	10,365	11,073
H28	12,579	32,615	15,945	16,670	H28	7,369	20,959	10,155	10,804
H29	12,750	32,500	15,871	16,629	H29	7,337	20,546	9,971	10,575
H30	12,904	32,276	15,765	16,511	H30	7,336	20,201	9,785	10,416
R01	13,171	32,197	15,753	16,444	R01	7,358	19,800	9,604	10,196
R02	13,246	31,861	15,600	16,261	R02	7,308	19,418	9,413	10,005
中 野 市					茅 野 市				
T09	6,607	31,825	16,187	15,638	T09	6,447	31,185	15,101	16,084
T14	6,660	32,779	16,532	16,247	T14	6,650	32,329	15,665	16,664
S05	6,778	34,232	17,133	17,099	S05	6,784	32,814	15,961	16,853
S10	6,947	35,152	17,497	17,655	S10	6,825	32,619	15,929	16,690
S15	6,896	36,130	17,980	18,150	S15	6,680	32,320	15,621	16,699
S22	8,624	46,160	22,272	23,888	S22	7,932	39,224	18,761	20,463
S25	8,627	46,830	22,891	23,939	S25	7,862	38,255	18,490	19,765
S30	8,631	45,453	22,246	23,207	S30	7,807	36,003	17,250	18,753
S35	8,895	44,036	21,368	22,668	S35	8,046	35,188	16,855	18,333
S40	9,231	43,088	20,863	22,225	S40	8,538	34,983	16,720	18,263
S45	9,684	43,111	20,919	22,192	S45	9,392	36,201	17,187	19,014
S50	10,373	43,867	21,264	22,603	S50	10,699	39,718	19,085	20,633
S55	11,021	44,985	21,975	23,010	S55	12,346	43,943	21,342	22,601
S60	11,504	46,105	22,437	23,668	S60	13,764	47,274	23,171	24,103
H02	12,030	46,468	22,557	23,911	H02	15,334	50,065	24,572	25,493
H07	13,302	47,529	23,144	24,385	H07	17,345	52,807	26,024	26,783
H12	14,204	47,845	23,170	24,675	H12	19,464	54,841	27,365	27,476
H17	14,591	46,788	22,596	24,192	H17	21,529	57,099	28,634	28,465
H22	15,092	45,638	22,077	23,561	H22	21,687	56,391	28,067	28,324
H27	15,296	43,909	21,243	22,666	H27	22,301	55,912	27,811	28,101
H28	15,426	43,530	21,017	22,513	H28	22,514	55,792	27,821	27,971
H29	15,506	43,142	20,842	22,300	H29	22,878	55,826	27,866	27,960
H30	15,614	42,797	20,694	22,103	H30	23,202	55,804	27,866	27,938
R01	15,747	42,390	20,524	21,866	R01	23,388	55,531	27,764	27,767
R02	15,970	42,131	20,406	21,725	R02	23,459	55,137	27,596	27,541
大 町 市					塩 尻 市				
T09	4,767	23,192	11,629	11,563	T09	6,580	32,374	16,129	16,245
T14	5,026	25,027	12,586	12,441	T14	6,819	33,769	16,713	17,056
S05	5,163	25,649	12,729	12,920	S05	6,992	35,286	17,321	17,965
S10	5,416	28,057	14,525	13,532	S10	7,223	35,996	17,763	18,233
S15	5,774	30,305	15,060	15,245	S15	7,157	36,146	17,875	18,271
S22	6,764	35,898	16,737	19,161	S22	8,535	45,349	22,039	23,310
S25	7,027	37,685	17,695	19,990	S25	8,759	45,525	22,314	23,211
S30	7,471	37,509	18,085	19,424	S30	8,932	44,298	21,744	22,554
S35	8,694	41,184	20,709	20,475	S35	9,347	43,679	21,194	22,485
S40	8,756	36,988	17,555	19,433	S40	10,268	44,201	21,317	22,884
S45	9,041	35,817	17,088	18,729	S45	11,667	47,000	22,636	24,364
S50	9,830	37,311	18,243	19,068	S50	13,706	52,164	25,528	26,636
S55	10,441	36,083	17,521	18,562	S55	16,143	57,276	28,272	29,004
S60	10,432	35,460	17,098	18,362	S60	17,300	60,329	29,841	30,488
H02	10,502	34,300	16,541	17,759	H02	18,346	61,420	30,329	31,091
H07	10,788	33,655	16,367	17,288	H07	21,111	64,236	31,912	32,324
H12	11,244	33,550	16,308	17,242	H12	23,557	67,747	33,636	34,111
H17	11,240	32,145	15,571	16,574	H17	24,860	68,346	33,909	34,437
H22	11,054	29,801	14,429	15,372	H22	25,092	67,670	33,533	34,137
H27	10,826	28,041	13,555	14,486	H27	26,350	67,135	33,347	33,788
H28	10,844	27,596	13,383	14,213	H28	26,659	67,052	33,368	33,684
H29	10,875	27,203	13,213	13,990	H29	26,999	67,090	33,408	33,682
H30	10,914	26,820	13,000	13,820	H30	27,347	66,929	33,396	33,533
R01	10,897	26,435	12,811	13,624	R01	27,667	66,737	33,310	33,427
R02	10,905	25,978	12,608	13,370	R02	27,852	66,293	33,078	33,215

付表 4 市町村別人口の推移

T＝大正 S＝昭和 H＝平成 R＝令和をあらわします。

(各年10月1日現在)

年次	世帯数	人 口 (人)			年次	世帯数	人 口 (人)		
		総 数	男	女			総 数	男	女
佐 久 市					安 曇 野 市				
T09	14,725	75,652	37,454	38,198	T09	11,050	54,401	26,964	27,437
T14	15,069	77,553	38,519	39,034	T14	11,187	55,797	27,596	28,201
S05	15,715	83,009	41,204	41,805	S05	11,424	57,951	28,359	29,592
S10	16,084	84,769	41,567	43,202	S10	11,464	57,581	28,027	29,554
S15	15,789	83,471	40,918	42,553	S15	11,316	58,023	27,888	30,135
S22	19,877	104,586	49,892	54,694	S22	13,680	73,041	34,708	38,333
S25	19,633	102,972	49,745	53,227	S25	13,745	72,419	34,825	37,594
S30	19,673	98,899	47,492	51,407	S30	13,768	68,993	33,127	35,866
S35	20,214	94,732	45,376	49,356	S35	14,167	66,533	31,585	34,948
S40	20,972	90,298	43,119	47,179	S40	14,936	65,312	30,683	34,629
S45	22,211	89,029	42,659	46,370	S45	16,105	65,690	30,943	34,747
S50	23,502	89,981	43,761	46,220	S50	17,871	69,656	33,148	36,508
S55	25,363	91,285	44,376	46,909	S55	20,029	75,209	36,075	39,134
S60	26,728	93,895	45,802	48,093	S60	21,620	79,607	38,144	41,463
H02	28,759	95,625	46,801	48,824	H02	23,583	83,154	39,797	43,357
H07	31,483	97,813	47,832	49,981	H07	26,782	88,231	42,366	45,865
H12	33,836	100,016	48,948	51,068	H12	30,177	92,864	44,681	48,183
H17	35,362	100,462	49,041	51,421	H17	32,743	96,266	46,432	49,834
H22	37,032	100,552	49,090	51,462	H22	34,185	96,479	46,531	49,948
H27	38,487	99,368	48,454	50,914	H27	34,732	95,282	45,866	49,416
H28	38,936	99,169	48,349	50,820	H28	35,110	95,086	45,706	49,380
H29	39,320	99,073	48,301	50,772	H29	35,524	94,952	45,725	49,227
H30	39,696	98,887	48,245	50,642	H30	35,916	94,703	45,595	49,108
R01	40,083	98,609	48,151	50,458	R01	36,236	94,463	45,426	49,037
R02	40,500	98,391	48,066	50,325	R02	36,570	94,163	45,336	48,827
千 曲 市					南 佐 久 郡 計				
T09	8,338	40,732	20,278	20,454	T09	6,441	32,932	17,318	15,614
T14	8,555	42,146	20,982	21,164	T14	6,559	33,790	17,637	16,153
S05	8,706	43,744	21,800	21,944	S05	6,774	34,449	17,704	16,745
S10	8,862	44,243	21,944	22,299	S10	6,950	36,945	19,418	17,527
S15	8,763	44,066	21,487	22,579	S15	6,839	36,131	18,383	17,748
S22	11,419	58,599	28,061	30,538	S22	8,259	43,242	21,268	21,974
S25	11,078	57,213	27,638	29,575	S25	8,316	43,467	21,635	21,832
S30	11,127	55,318	26,284	29,034	S30	8,228	42,500	20,894	21,606
S35	11,582	53,972	25,496	28,476	S35	8,364	40,790	20,057	20,733
S40	12,400	53,855	25,382	28,473	S40	8,397	37,959	18,402	19,557
S45	13,475	54,870	26,064	28,806	S45	8,251	34,744	16,781	17,963
S50	14,579	56,891	27,107	29,784	S50	8,305	33,167	16,059	17,108
S55	16,138	60,106	28,717	31,389	S55	8,523	32,202	15,705	16,497
S60	16,963	61,883	29,739	32,144	S60	8,512	31,737	15,418	16,319
H02	17,758	61,954	29,792	32,162	H02	8,885	31,338	15,412	15,926
H07	19,372	63,539	30,674	32,865	H07	8,916	31,150	15,214	15,936
H12	20,547	64,549	31,143	33,406	H12	9,462	30,640	15,122	15,518
H17	21,251	64,022	30,858	33,164	H17	9,083	28,989	14,275	14,714
H22	21,449	62,068	29,856	32,212	H22	9,040	27,712	14,144	13,568
H27	21,573	60,298	29,105	31,193	H27	8,889	25,693	13,105	12,588
H28	21,746	60,019	29,027	30,992	H28	9,188	25,565	13,217	12,348
H29	21,893	59,792	28,926	30,866	H29	9,195	25,231	13,098	12,133
H30	22,038	59,509	28,789	30,720	H30	9,196	24,864	12,964	11,900
R01	22,149	59,197	28,676	30,521	R01	9,210	24,472	12,818	11,654
R02	22,231	58,851	28,514	30,337	R02	8,704	23,597	12,204	11,393
東 御 市					小 海 町				
T09	4,098	21,550	10,419	11,131	T09	1,430	7,609	4,080	3,529
T14	4,201	22,438	10,778	11,660	T14	1,441	7,470	3,872	3,598
S05	4,454	24,324	11,832	12,492	S05	1,475	7,662	3,922	3,740
S10	4,515	23,738	11,385	12,353	S10	1,584	8,397	4,367	4,030
S15	4,464	23,656	11,330	12,326	S15	1,528	8,269	4,173	4,096
S22	5,539	29,031	13,879	15,152	S22	1,855	9,910	4,876	5,034
S25	5,488	28,808	13,878	14,930	S25	1,858	9,925	4,920	5,005
S30	5,451	27,631	13,275	14,356	S30	1,863	9,703	4,757	4,946
S35	5,461	26,136	12,608	13,528	S35	1,921	9,227	4,539	4,688
S40	5,694	25,096	12,086	13,010	S40	1,921	8,489	4,101	4,388
S45	6,058	24,645	11,868	12,777	S45	1,859	7,636	3,648	3,988
S50	6,536	25,507	12,343	13,164	S50	1,868	7,279	3,504	3,775
S55	7,075	26,862	13,126	13,736	S55	1,846	7,004	3,363	3,641
S60	7,536	27,905	13,706	14,199	S60	1,848	6,831	3,272	3,559
H02	8,257	28,976	14,216	14,760	H02	1,871	6,630	3,211	3,419
H07	9,326	30,179	14,922	15,257	H07	1,885	6,434	3,072	3,362
H12	9,860	30,947	15,202	15,745	H12	1,908	5,961	2,836	3,125
H17	10,212	31,271	15,206	16,065	H17	1,921	5,663	2,732	2,931
H22	10,801	30,696	15,030	15,666	H22	1,843	5,180	2,487	2,693
H27	11,004	30,107	14,774	15,333	H27	1,873	4,713	2,276	2,437
H28	11,060	29,967	14,712	15,255	H28	1,877	4,625	2,250	2,375
H29	11,165	29,737	14,617	15,120	H29	1,867	4,562	2,235	2,327
H30	11,244	29,561	14,534	15,027	H30	1,874	4,499	2,206	2,293
R01	11,346	29,417	14,495	14,922	R01	1,865	4,427	2,170	2,257
R02	11,456	29,268	14,436	14,832	R02	1,813	4,318	2,113	2,205

付表 4 市町村別人口の推移

T＝大正 S＝昭和 H＝平成 R＝令和をあらわします。

(各年10月1日現在)

年次	世帯数	人 口 (人)			年次	世帯数	人 口 (人)		
		総 数	男	女			総 数	男	女
佐久穂町					南相木村				
T09	2,811	14,604	7,491	7,113	T09	430	2,026	1,045	981
T14	2,994	16,291	8,625	7,666	T14	403	1,879	931	948
S05	2,982	15,723	7,908	7,815	S05	417	2,057	1,053	1,004
S10	3,027	16,108	8,279	7,829	S10	416	2,152	1,106	1,046
S15	2,896	15,213	7,624	7,589	S15	400	2,261	1,178	1,083
S22	3,585	18,778	9,170	9,608	S22	479	2,671	1,367	1,304
S25	3,548	18,621	9,180	9,441	S25	494	2,672	1,388	1,284
S30	3,490	18,117	8,897	9,220	S30	500	2,548	1,264	1,284
S35	3,493	17,267	8,381	8,886	S35	491	2,421	1,197	1,224
S40	3,563	16,242	7,812	8,430	S40	491	2,238	1,096	1,142
S45	3,539	14,969	7,191	7,778	S45	467	2,009	986	1,023
S50	3,609	14,405	6,947	7,458	S50	456	1,800	890	910
S55	3,808	14,228	6,902	7,326	S55	438	1,604	788	816
S60	3,786	14,074	6,820	7,254	S60	420	1,453	697	756
H02	3,946	13,842	6,759	7,083	H02	433	1,368	666	702
H07	3,967	13,740	6,676	7,064	H07	453	1,334	646	688
H12	4,164	13,622	6,590	7,032	H12	757	1,584	925	659
H17	4,120	12,980	6,217	6,763	H17	426	1,151	551	600
H22	4,092	12,069	5,845	6,224	H22	433	1,121	542	579
H27	4,014	11,186	5,392	5,794	H27	428	1,005	477	528
H28	3,998	10,956	5,281	5,675	H28	431	996	476	520
H29	3,984	10,743	5,178	5,565	H29	433	979	478	501
H30	3,973	10,536	5,093	5,443	H30	433	953	465	488
R01	3,960	10,334	5,002	5,332	R01	429	934	459	475
R02	3,910	10,068	4,871	5,197	R02	426	926	450	476
川 上 村					北 相 木 村				
T09	821	3,931	2,144	1,787	T09	367	1,794	913	881
T14	835	3,834	2,011	1,823	T14	357	1,710	878	832
S05	878	3,902	2,083	1,819	S05	378	1,869	969	900
S10	986	5,315	3,066	2,249	S10	374	1,908	982	926
S15	1,092	5,488	2,898	2,590	S15	339	1,871	961	910
S22	1,143	5,712	2,763	2,949	S22	393	2,220	1,121	1,099
S25	1,172	5,900	2,908	2,992	S25	397	2,262	1,157	1,105
S30	1,153	5,820	2,819	3,001	S30	400	2,178	1,114	1,064
S35	1,216	5,659	2,802	2,857	S35	409	2,104	1,068	1,036
S40	1,170	5,176	2,542	2,634	S40	421	2,003	998	1,005
S45	1,159	4,739	2,328	2,411	S45	398	1,787	863	924
S50	1,167	4,686	2,299	2,387	S50	378	1,584	779	805
S55	1,181	4,632	2,300	2,332	S55	398	1,299	669	630
S60	1,195	4,711	2,342	2,369	S60	361	1,200	592	608
H02	1,253	4,722	2,393	2,329	H02	418	1,194	625	569
H07	1,247	4,957	2,546	2,411	H07	378	1,148	561	587
H12	1,285	4,908	2,537	2,371	H12	359	1,025	495	530
H17	1,268	4,759	2,554	2,205	H17	355	942	453	489
H22	1,336	4,972	2,945	2,027	H22	331	842	404	438
H27	1,205	4,607	2,731	1,876	H27	333	774	381	393
H28	1,436	4,779	2,931	1,848	H28	354	788	392	396
H29	1,453	4,758	2,930	1,828	H29	341	771	391	380
H30	1,480	4,727	2,944	1,783	H30	331	761	381	380
R01	1,520	4,709	2,961	1,748	R01	324	744	370	374
R02	1,209	4,353	2,637	1,716	R02	310	714	351	363
南 牧 村					北 佐 久 郡 計				
T09	582	2,968	1,645	1,323	T09	3,885	19,745	10,162	9,583
T14	529	2,606	1,320	1,286	T14	4,157	20,520	10,499	10,021
S05	644	3,236	1,769	1,467	S05	4,334	21,979	11,271	10,708
S10	563	3,065	1,618	1,447	S10	4,433	22,979	11,626	11,353
S15	584	3,029	1,549	1,480	S15	4,470	23,417	11,650	11,767
S22	804	3,951	1,971	1,980	S22	6,779	32,979	15,802	17,177
S25	847	4,087	2,082	2,005	S25	6,673	33,140	16,113	17,027
S30	822	4,134	2,043	2,091	S30	6,501	31,723	15,411	16,312
S35	834	4,112	2,070	2,042	S35	6,722	31,200	15,042	16,158
S40	831	3,811	1,853	1,958	S40	7,217	30,952	14,899	16,053
S45	829	3,604	1,765	1,839	S45	7,550	30,382	14,616	15,766
S50	827	3,413	1,640	1,773	S50	8,251	31,712	15,460	16,252
S55	852	3,435	1,683	1,752	S55	9,500	32,393	15,848	16,545
S60	902	3,468	1,695	1,773	S60	10,716	34,766	17,257	17,509
H02	964	3,582	1,758	1,824	H02	11,665	36,039	17,805	18,234
H07	986	3,537	1,713	1,824	H07	12,647	36,630	18,169	18,461
H12	989	3,540	1,739	1,801	H12	13,775	38,202	18,875	19,327
H17	993	3,494	1,768	1,726	H17	14,552	39,505	19,293	20,212
H22	1,005	3,528	1,921	1,607	H22	16,377	41,463	20,213	21,250
H27	1,036	3,408	1,848	1,560	H27	17,047	41,443	20,251	21,192
H28	1,092	3,421	1,887	1,534	H28	17,321	41,496	20,264	21,232
H29	1,117	3,418	1,886	1,532	H29	17,512	41,440	20,266	21,174
H30	1,105	3,388	1,875	1,513	H30	17,744	41,400	20,278	21,122
R01	1,112	3,324	1,856	1,468	R01	18,055	41,479	20,303	21,176
R02	1,036	3,218	1,782	1,436	R02	18,300	41,843	20,402	21,441



付表 4 市町村別人口の推移

T＝大正 S＝昭和 H＝平成 R＝令和をあらわします。

(各年10月1日現在)

年次	世帯数	人 口 (人)			年次	世帯数	人 口 (人)		
		総 数	男	女			総 数	男	女
軽井沢町					小 県 郡 計				
T09	1,376	6,874	3,633	3,241	T09	3,429	16,594	8,092	8,502
T14	1,561	7,529	3,908	3,621	T14	3,393	15,971	8,114	7,857
S05	1,618	8,011	4,168	3,843	S05	3,374	16,002	8,047	7,955
S10	1,697	8,683	4,442	4,241	S10	3,285	16,073	8,095	7,978
S15	1,759	9,028	4,476	4,552	S15	3,243	15,826	7,842	7,984
S22	3,298	14,167	6,693	7,474	S22	3,851	19,508	9,401	10,107
S25	3,123	14,069	6,783	7,286	S25	3,795	19,183	9,354	9,829
S30	2,919	13,234	6,402	6,832	S30	3,724	18,188	8,850	9,338
S35	3,035	13,299	6,358	6,941	S35	3,685	17,160	8,322	8,838
S40	3,400	13,829	6,556	7,273	S40	3,624	15,539	7,408	8,131
S45	3,547	13,373	6,379	6,994	S45	3,516	14,323	6,828	7,495
S50	3,819	13,951	6,744	7,207	S50	3,525	13,644	6,556	7,088
S55	4,507	14,195	6,837	7,358	S55	3,631	13,430	6,569	6,861
S60	4,963	15,051	7,377	7,674	S60	3,649	13,208	6,501	6,707
H02	5,448	15,464	7,597	7,867	H02	3,738	12,988	6,374	6,614
H07	5,657	15,345	7,512	7,833	H07	3,981	12,889	6,372	6,517
H12	6,203	16,181	7,934	8,247	H12	4,180	12,744	6,318	6,426
H17	6,752	17,144	8,229	8,915	H17	4,076	12,078	5,888	6,190
H22	8,082	19,018	9,145	9,873	H22	4,031	11,389	5,534	5,855
H27	8,247	18,994	9,107	9,887	H27	3,972	10,509	5,113	5,396
H28	8,401	19,108	9,164	9,944	H28	3,933	10,308	5,018	5,290
H29	8,479	19,093	9,181	9,912	H29	3,909	10,119	4,912	5,207
H30	8,690	19,193	9,214	9,979	H30	3,926	10,001	4,859	5,142
R01	8,810	19,234	9,222	10,012	R01	3,889	9,839	4,792	5,047
R02	8,941	19,578	9,357	10,221	R02	3,878	9,682	4,697	4,985
御代田町					長 和 町				
T09	998	5,239	2,653	2,586	T09	2,074	10,046	4,888	5,158
T14	1,056	5,486	2,750	2,736	T14	2,085	9,690	4,994	4,696
S05	1,100	5,871	2,970	2,901	S05	2,064	9,753	4,894	4,859
S10	1,119	6,093	3,043	3,050	S10	2,080	9,840	4,959	4,881
S15	1,111	6,156	3,053	3,103	S15	1,985	9,658	4,798	4,860
S22	1,569	8,449	4,095	4,354	S22	2,369	12,040	5,832	6,208
S25	1,575	8,600	4,220	4,380	S25	2,401	12,054	5,916	6,138
S30	1,584	8,309	4,028	4,281	S30	2,367	11,493	5,617	5,876
S35	1,665	8,145	3,917	4,228	S35	2,331	10,854	5,308	5,546
S40	1,792	8,247	3,990	4,257	S40	2,294	9,723	4,691	5,032
S45	1,994	8,708	4,159	4,549	S45	2,211	8,791	4,247	4,544
S50	2,322	9,336	4,514	4,822	S50	2,210	8,276	4,015	4,261
S55	2,764	9,851	4,819	5,032	S55	2,312	8,185	4,043	4,142
S60	3,380	11,260	5,625	5,635	S60	2,311	8,052	3,994	4,058
H02	3,680	11,895	5,880	6,015	H02	2,363	7,984	3,953	4,031
H07	4,309	12,573	6,323	6,250	H07	2,492	7,886	3,907	3,979
H12	4,759	13,412	6,689	6,723	H12	2,636	7,807	3,889	3,918
H17	5,076	14,124	7,039	7,085	H17	2,507	7,304	3,581	3,723
H22	5,623	14,738	7,304	7,434	H22	2,468	6,780	3,316	3,464
H27	6,118	15,184	7,561	7,623	H27	2,416	6,166	3,029	3,137
H28	6,212	15,198	7,552	7,646	H28	2,387	6,020	2,951	3,069
H29	6,315	15,243	7,585	7,658	H29	2,372	5,913	2,898	3,015
H30	6,343	15,246	7,613	7,633	H30	2,383	5,847	2,878	2,969
R01	6,514	15,398	7,676	7,722	R01	2,361	5,711	2,809	2,902
R02	6,635	15,528	7,688	7,840	R02	2,357	5,593	2,729	2,864
立 科 町					青 木 村				
T09	1,511	7,632	3,876	3,756	T09	1,355	6,548	3,204	3,344
T14	1,540	7,505	3,841	3,664	T14	1,308	6,281	3,120	3,161
S05	1,616	8,097	4,133	3,964	S05	1,310	6,249	3,153	3,096
S10	1,617	8,203	4,141	4,062	S10	1,205	6,233	3,136	3,097
S15	1,600	8,233	4,121	4,112	S15	1,258	6,168	3,044	3,124
S22	1,912	10,363	5,014	5,349	S22	1,482	7,468	3,569	3,899
S25	1,975	10,471	5,110	5,361	S25	1,394	7,129	3,438	3,691
S30	1,998	10,180	4,981	5,199	S30	1,357	6,695	3,233	3,462
S35	2,022	9,756	4,767	4,989	S35	1,354	6,306	3,014	3,292
S40	2,025	8,876	4,353	4,523	S40	1,330	5,816	2,717	3,099
S45	2,009	8,301	4,078	4,223	S45	1,305	5,532	2,581	2,951
S50	2,110	8,425	4,202	4,223	S50	1,315	5,368	2,541	2,827
S55	2,229	8,347	4,192	4,155	S55	1,319	5,245	2,526	2,719
S60	2,373	8,455	4,255	4,200	S60	1,338	5,156	2,507	2,649
H02	2,537	8,680	4,328	4,352	H02	1,375	5,004	2,421	2,583
H07	2,681	8,712	4,334	4,378	H07	1,489	5,003	2,465	2,538
H12	2,813	8,609	4,252	4,357	H12	1,544	4,937	2,429	2,508
H17	2,724	8,237	4,025	4,212	H17	1,569	4,774	2,307	2,467
H22	2,672	7,707	3,764	3,943	H22	1,563	4,609	2,218	2,391
H27	2,682	7,265	3,583	3,682	H27	1,556	4,343	2,084	2,259
H28	2,708	7,190	3,548	3,642	H28	1,546	4,288	2,067	2,221
H29	2,718	7,104	3,500	3,604	H29	1,537	4,206	2,014	2,192
H30	2,711	6,961	3,451	3,510	H30	1,543	4,154	1,981	2,173
R01	2,731	6,847	3,405	3,442	R01	1,528	4,128	1,983	2,145
R02	2,724	6,737	3,357	3,380	R02	1,521	4,089	1,968	2,121

付表 4 市町村別人口の推移

T＝大正 S＝昭和 H＝平成 R＝令和をあらわします。

(各年10月1日現在)

年次	世帯数	人 口 (人)			年次	世帯数	人 口 (人)		
		総 数	男	女			総 数	男	女
諏訪郡計					原 村				
T09	6,833	36,932	15,768	21,164	T09	1,216	5,878	2,859	3,019
T14	7,373	38,913	16,851	22,062	T14	1,189	5,750	2,771	2,979
S05	8,209	44,326	19,176	25,150	S05	1,216	6,010	2,959	3,051
S10	8,269	41,318	18,757	22,561	S10	1,179	5,891	2,853	3,038
S15	8,069	40,237	18,443	21,794	S15	1,187	5,943	2,857	3,086
S22	9,407	46,353	21,857	24,496	S22	1,362	7,247	3,505	3,742
S25	9,472	46,008	22,052	23,956	S25	1,431	7,305	3,575	3,730
S30	9,676	44,333	21,104	23,229	S30	1,429	6,710	3,286	3,424
S35	10,446	45,138	21,617	23,521	S35	1,436	6,554	3,224	3,330
S40	11,589	46,279	21,910	24,369	S40	1,419	6,242	3,046	3,196
S45	12,413	46,597	22,061	24,536	S45	1,405	5,869	2,886	2,983
S50	12,952	46,465	22,218	24,247	S50	1,447	5,725	2,763	2,962
S55	13,754	46,779	22,539	24,240	S55	1,597	6,125	3,027	3,098
S60	14,377	47,603	23,087	24,516	S60	1,648	6,343	3,149	3,194
H02	14,561	46,856	22,725	24,131	H02	1,743	6,502	3,231	3,271
H07	15,295	46,902	22,717	24,185	H07	1,946	7,005	3,412	3,593
H12	15,859	46,529	22,642	23,887	H12	2,138	7,207	3,557	3,650
H17	16,562	45,847	22,355	23,492	H17	2,401	7,456	3,669	3,787
H22	16,563	44,443	21,657	22,786	H22	2,568	7,573	3,712	3,861
H27	16,015	42,295	20,505	21,790	H27	2,673	7,566	3,717	3,849
H28	16,097	42,059	20,388	21,671	H28	2,732	7,590	3,743	3,847
H29	16,214	41,775	20,318	21,457	H29	2,785	7,642	3,796	3,846
H30	16,256	41,372	20,112	21,260	H30	2,851	7,655	3,799	3,856
R01	16,251	40,856	19,834	21,022	R01	2,890	7,689	3,808	3,881
R02	16,275	40,498	19,622	20,876	R02	2,939	7,727	3,798	3,929
下諏訪町					上伊那郡計				
T09	2,807	17,779	6,511	11,268	T09	11,742	62,854	29,865	32,989
T14	3,362	19,565	7,499	12,066	T14	11,956	62,977	30,055	32,922
S05	4,024	23,319	8,820	14,499	S05	12,503	66,080	31,591	34,489
S10	4,039	20,300	8,581	11,719	S10	12,579	64,191	31,274	32,917
S15	3,961	19,537	8,418	11,119	S15	12,245	63,216	31,092	32,124
S22	4,489	20,675	9,450	11,225	S22	14,625	78,448	37,738	40,710
S25	4,453	20,514	9,580	10,934	S25	14,726	77,539	37,905	39,634
S30	4,689	20,546	9,539	11,007	S30	14,733	74,124	36,093	38,031
S35	5,410	22,602	10,692	11,910	S35	15,037	71,080	34,277	36,803
S40	6,625	25,352	11,898	13,454	S40	15,550	69,094	33,258	35,836
S45	7,507	26,932	12,626	14,306	S45	16,483	68,804	33,184	35,620
S50	7,851	26,894	12,776	14,118	S50	17,967	71,366	34,622	36,744
S55	8,230	26,574	12,690	13,884	S55	19,694	76,121	37,065	39,056
S60	8,487	26,567	12,807	13,760	S60	21,184	79,471	38,853	40,618
H02	8,431	25,519	12,265	13,254	H02	22,970	81,431	39,782	41,649
H07	8,550	24,535	11,803	12,732	H07	25,343	83,980	41,103	42,877
H12	8,637	23,930	11,579	12,351	H12	27,780	86,534	42,363	44,171
H17	8,662	22,863	11,053	11,810	H17	29,228	86,498	42,359	44,139
H22	8,361	21,532	10,395	11,137	H22	29,938	85,616	42,083	43,533
H27	7,946	20,236	9,749	10,487	H27	30,453	83,275	41,026	42,249
H28	7,933	20,061	9,646	10,415	H28	30,942	82,936	40,841	42,095
H29	7,957	19,857	9,574	10,283	H29	31,566	82,641	40,748	41,893
H30	7,928	19,626	9,468	10,158	H30	32,129	82,314	40,605	41,709
R01	7,842	19,224	9,266	9,958	R01	32,691	81,957	40,479	41,478
R02	7,794	18,926	9,098	9,828	R02	33,118	81,428	40,259	41,169
富士見町					辰野町				
T09	2,810	13,275	6,398	6,877	T09	4,021	21,914	9,805	12,109
T14	2,822	13,598	6,581	7,017	T14	4,116	22,804	10,136	12,668
S05	2,969	14,997	7,397	7,600	S05	4,193	23,025	10,218	12,807
S10	3,051	15,127	7,323	7,804	S10	4,182	21,525	10,069	11,456
S15	2,921	14,757	7,168	7,589	S15	4,089	20,842	9,912	10,930
S22	3,556	18,431	8,902	9,529	S22	4,779	24,294	11,734	12,560
S25	3,588	18,189	8,897	9,292	S25	4,807	24,146	11,844	12,302
S30	3,558	17,077	8,279	8,798	S30	4,830	23,140	11,334	11,806
S35	3,600	15,982	7,701	8,281	S35	4,931	22,419	10,804	11,615
S40	3,545	14,685	6,966	7,719	S40	5,181	22,263	10,661	11,602
S45	3,501	13,796	6,549	7,247	S45	5,594	22,351	10,732	11,619
S50	3,654	13,846	6,679	7,167	S50	6,050	23,269	11,252	12,017
S55	3,927	14,080	6,822	7,258	S55	6,442	23,894	11,652	12,242
S60	4,242	14,693	7,131	7,562	S60	6,629	23,935	11,602	12,333
H02	4,387	14,835	7,229	7,606	H02	7,062	23,901	11,509	12,392
H07	4,799	15,362	7,502	7,860	H07	7,178	23,193	11,265	11,928
H12	5,084	15,392	7,506	7,886	H12	7,195	22,407	10,900	11,507
H17	5,499	15,528	7,633	7,895	H17	7,309	21,801	10,613	11,188
H22	5,634	15,338	7,550	7,788	H22	7,356	20,909	10,166	10,743
H27	5,396	14,493	7,039	7,454	H27	7,343	19,770	9,657	10,113
H28	5,432	14,408	6,999	7,409	H28	7,453	19,540	9,561	9,979
H29	5,472	14,276	6,948	7,328	H29	7,567	19,325	9,455	9,870
H30	5,477	14,091	6,845	7,246	H30	7,597	19,124	9,359	9,765
R01	5,519	13,943	6,760	7,183	R01	7,628	18,878	9,228	9,650
R02	5,542	13,845	6,726	7,119	R02	7,594	18,605	9,091	9,514



付表 4 市町村別人口の推移

T＝大正 S＝昭和 H＝平成 R＝令和をあらわします。

(各年10月1日現在)

年次	世帯数	人 口 (人)		
		総 数	男	女
箕 輪 町				
T09	2,827	14,811	7,117	7,694
T14	2,851	13,719	6,852	6,867
S05	2,961	14,684	7,417	7,267
S10	3,007	14,809	7,321	7,488
S15	2,897	14,517	7,154	7,363
S22	3,563	19,373	9,154	10,219
S25	3,590	19,071	9,193	9,878
S30	3,561	18,202	8,688	9,514
S35	3,676	17,495	8,355	9,140
S40	3,801	16,843	7,931	8,912
S45	3,977	16,744	7,985	8,759
S50	4,365	17,464	8,441	9,023
S55	5,027	19,729	9,570	10,159
S60	5,639	21,445	10,493	10,952
H02	6,298	22,651	11,154	11,497
H07	7,232	24,048	11,858	12,190
H12	8,401	25,661	12,646	13,015
H17	9,129	26,276	13,015	13,261
H22	9,112	26,214	13,077	13,137
H27	9,240	25,241	12,681	12,560
H28	9,384	25,148	12,650	12,498
H29	9,553	25,132	12,679	12,453
H30	9,752	25,118	12,657	12,461
R01	9,991	25,132	12,712	12,420
R02	10,120	24,955	12,595	12,360
飯 島 町				
T09	1,748	8,827	4,519	4,308
T14	1,790	9,005	4,566	4,439
S05	1,843	9,586	4,800	4,786
S10	1,876	9,719	4,853	4,866
S15	1,887	10,093	5,217	4,876
S22	2,204	12,395	6,004	6,391
S25	2,193	12,070	6,001	6,069
S30	2,195	11,614	5,753	5,861
S35	2,237	11,230	5,453	5,777
S40	2,326	10,808	5,216	5,592
S45	2,357	10,466	5,052	5,414
S50	2,439	10,292	4,982	5,310
S55	2,521	10,515	5,083	5,432
S60	2,652	10,705	5,198	5,507
H02	2,822	10,801	5,260	5,541
H07	3,069	10,989	5,329	5,660
H12	3,225	10,895	5,266	5,629
H17	3,294	10,570	5,082	5,488
H22	3,242	9,902	4,783	5,119
H27	3,325	9,530	4,605	4,925
H28	3,365	9,449	4,553	4,896
H29	3,457	9,393	4,532	4,861
H30	3,442	9,206	4,465	4,741
R01	3,502	9,104	4,436	4,668
R02	3,571	9,022	4,415	4,607
南箕輪村				
T09	758	4,025	1,936	2,089
T14	754	3,906	1,954	1,952
S05	828	4,349	2,144	2,205
S10	881	4,420	2,228	2,192
S15	869	4,466	2,228	2,238
S22	1,105	6,150	3,042	3,108
S25	1,197	6,360	3,165	3,195
S30	1,236	6,248	3,122	3,126
S35	1,272	6,043	2,989	3,054
S40	1,361	6,146	3,028	3,118
S45	1,568	6,660	3,329	3,331
S50	2,048	7,676	3,820	3,856
S55	2,447	8,877	4,377	4,500
S60	2,847	9,910	4,963	4,947
H02	3,290	10,666	5,339	5,327
H07	4,070	12,133	6,054	6,079
H12	4,835	13,404	6,672	6,732
H17	5,026	13,620	6,799	6,821
H22	5,560	14,543	7,267	7,276
H27	5,839	15,063	7,498	7,565
H28	5,991	15,228	7,575	7,653
H29	6,152	15,328	7,625	7,703
H30	6,349	15,443	7,701	7,742
R01	6,495	15,518	7,714	7,804
R02	6,689	15,640	7,791	7,849
中 川 村				
T09	1,438	7,984	4,001	3,983
T14	1,411	8,013	3,988	4,025
S05	1,590	8,519	4,229	4,290
S10	1,529	8,225	4,099	4,126
S15	1,458	8,043	3,963	4,080
S22	1,660	9,396	4,510	4,886
S25	1,626	9,327	4,514	4,813
S30	1,610	8,629	4,160	4,469
S35	1,601	7,751	3,725	4,026
S40	1,458	6,727	3,403	3,324
S45	1,356	5,816	2,823	2,993
S50	1,324	5,496	2,654	2,842
S55	1,339	5,524	2,700	2,824
S60	1,351	5,578	2,735	2,843
H02	1,345	5,518	2,703	2,815
H07	1,411	5,514	2,665	2,849
H12	1,483	5,475	2,637	2,838
H17	1,531	5,263	2,525	2,738
H22	1,576	5,074	2,433	2,641
H27	1,584	4,850	2,300	2,550
H28	1,599	4,783	2,259	2,524
H29	1,632	4,718	2,234	2,484
H30	1,674	4,691	2,214	2,477
R01	1,710	4,660	2,193	2,467
R02	1,734	4,600	2,174	2,426
宮 田 村				
T09	950	5,293	2,487	2,806
T14	1,034	5,530	2,559	2,971
S05	1,088	5,917	2,783	3,134
S10	1,104	5,493	2,704	2,789
S15	1,045	5,255	2,618	2,637
S22	1,314	6,840	3,294	3,546
S25	1,313	6,565	3,188	3,377
S30	1,301	6,291	3,036	3,255
S35	1,320	6,142	2,951	3,191
S40	1,423	6,307	3,019	3,288
S45	1,631	6,767	3,263	3,504
S50	1,741	7,169	3,473	3,696
S55	1,918	7,582	3,683	3,899
S60	2,066	7,898	3,862	4,036
H02	2,153	7,894	3,817	4,077
H07	2,383	8,103	3,932	4,171
H12	2,641	8,692	4,242	4,450
H17	2,939	8,968	4,325	4,643
H22	3,092	8,974	4,357	4,617
H27	3,122	8,821	4,285	4,536
H28	3,150	8,788	4,243	4,545
H29	3,205	8,745	4,223	4,522
H30	3,315	8,732	4,209	4,523
R01	3,365	8,665	4,196	4,469
R02	3,410	8,606	4,193	4,413
下伊那郡 計				
T09	15,912	79,580	40,395	39,185
T14	16,250	82,116	41,330	40,786
S05	16,667	87,302	43,877	43,425
S10	17,402	91,063	46,646	44,417
S15	16,446	86,788	43,691	43,097
S22	18,037	99,278	48,683	50,595
S25	18,444	100,656	50,291	50,365
S30	18,451	94,270	46,381	47,889
S35	18,515	86,359	42,269	44,090
S40	18,469	78,937	38,110	40,827
S45	18,014	72,197	34,621	37,576
S50	18,126	70,086	33,845	36,241
S55	18,506	69,997	33,827	36,170
S60	18,645	69,754	33,775	35,979
H02	18,882	68,636	33,075	35,561
H07	19,456	67,810	32,624	35,186
H12	20,137	67,803	32,554	35,249
H17	20,682	66,899	31,994	34,905
H22	20,677	64,169	30,734	33,435
H27	20,431	60,619	29,146	31,473
H28	20,414	59,870	28,776	31,094
H29	20,319	59,136	28,460	30,676
H30	20,268	58,458	28,146	30,312
R01	20,276	57,772	27,850	29,922
R02	20,235	57,002	27,531	29,477

付表 4 市町村別人口の推移

T＝大正 S＝昭和 H＝平成 R＝令和をあらわします。

(各年10月1日現在)

年次	世帯数	人 口 (人)			年次	世帯数	人 口 (人)		
		総 数	男	女			総 数	男	女
松 川 町					阿 智 村				
T09	1,936	9,742	5,011	4,731	T09	2,414	11,025	5,662	5,363
T14	1,965	9,960	5,024	4,936	T14	2,406	11,451	5,759	5,692
S05	2,027	10,524	5,274	5,250	S05	2,341	11,715	5,893	5,822
S10	2,040	10,719	5,339	5,380	S10	2,327	11,605	5,826	5,779
S15	2,109	11,324	5,758	5,566	S15	2,232	11,462	5,762	5,700
S22	2,461	13,844	6,748	7,096	S22	2,459	12,567	6,140	6,427
S25	2,474	13,770	6,807	6,963	S25	2,460	12,662	6,258	6,404
S30	2,546	13,302	6,546	6,756	S30	2,386	11,756	5,721	6,035
S35	2,632	12,541	6,160	6,381	S35	2,311	10,515	5,080	5,435
S40	2,983	12,736	6,241	6,495	S40	2,214	9,179	4,338	4,841
S45	3,048	12,411	5,995	6,416	S45	2,114	8,329	3,996	4,333
S50	3,153	12,627	6,145	6,482	S50	2,121	7,830	3,767	4,063
S55	3,251	13,108	6,408	6,700	S55	2,132	7,818	3,785	4,033
S60	3,472	13,511	6,644	6,867	S60	2,101	7,731	3,745	3,986
H02	3,476	13,422	6,456	6,966	H02	2,190	7,807	3,780	4,027
H07	3,683	13,617	6,548	7,069	H07	2,269	7,798	3,733	4,065
H12	4,004	14,070	6,786	7,284	H12	2,300	7,757	3,709	4,048
H17	4,199	14,117	6,818	7,299	H17	2,347	7,548	3,595	3,953
H22	4,287	13,676	6,566	7,110	H22	2,301	7,036	3,345	3,691
H27	4,355	13,167	6,331	6,836	H27	2,188	6,538	3,118	3,420
H28	4,373	13,062	6,268	6,794	H28	2,203	6,498	3,093	3,405
H29	4,369	12,904	6,214	6,690	H29	2,202	6,423	3,048	3,375
H30	4,399	12,769	6,122	6,647	H30	2,200	6,317	3,009	3,308
R01	4,442	12,666	6,085	6,581	R01	2,206	6,224	2,964	3,260
R02	4,438	12,486	6,016	6,470	R02	2,180	6,105	2,913	3,192
高 森 町					平 谷 村				
T09	1,686	9,315	4,495	4,820	T09	388	1,858	1,022	836
T14	1,710	9,423	4,599	4,824	T14	365	1,715	913	802
S05	1,781	9,929	4,864	5,065	S05	308	1,462	753	709
S10	1,810	9,608	4,670	4,938	S10	320	1,508	829	679
S15	1,754	9,931	4,772	5,159	S15	299	1,500	772	728
S22	2,064	12,295	5,832	6,463	S22	290	1,322	639	683
S25	2,063	11,956	5,748	6,208	S25	265	1,318	650	668
S30	2,079	11,441	5,483	5,958	S30	277	1,234	611	623
S35	2,176	10,681	5,114	5,567	S35	283	1,121	571	550
S40	2,262	10,283	4,859	5,424	S40	271	989	482	507
S45	2,323	9,885	4,676	5,209	S45	228	679	337	342
S50	2,584	10,609	5,089	5,520	S50	253	732	383	349
S55	2,891	11,488	5,497	5,991	S55	242	657	319	338
S60	3,052	12,022	5,752	6,270	S60	251	635	315	320
H02	3,246	12,232	5,885	6,347	H02	258	617	306	311
H07	3,420	12,252	5,876	6,376	H07	294	660	332	328
H12	3,641	12,528	6,014	6,514	H12	273	712	337	375
H17	3,895	12,976	6,178	6,798	H17	277	688	333	355
H22	4,157	13,216	6,325	6,891	H22	229	563	268	295
H27	4,247	13,080	6,269	6,811	H27	211	484	229	255
H28	4,244	12,921	6,196	6,725	H28	207	457	217	240
H29	4,285	12,870	6,180	6,690	H29	201	438	209	229
H30	4,314	12,832	6,176	6,656	H30	194	415	202	213
R01	4,359	12,713	6,119	6,594	R01	198	418	204	214
R02	4,393	12,646	6,074	6,572	R02	197	399	200	199
阿 南 町					根 羽 村				
T09	1,854	8,419	4,290	4,129	T09	600	2,997	1,550	1,447
T14	1,953	8,968	4,529	4,439	T14	534	2,757	1,411	1,346
S05	2,108	10,161	5,222	4,939	S05	526	2,677	1,356	1,321
S10	2,452	12,275	6,631	5,644	S10	540	2,805	1,436	1,369
S15	2,096	10,349	5,291	5,058	S15	509	2,826	1,406	1,420
S22	2,197	11,545	5,717	5,828	S22	538	2,916	1,477	1,439
S25	2,264	11,883	5,971	5,912	S25	580	3,114	1,585	1,529
S30	2,283	11,412	5,728	5,684	S30	622	3,282	1,662	1,620
S35	2,321	10,343	5,085	5,258	S35	620	3,059	1,524	1,535
S40	2,282	9,294	4,533	4,761	S40	573	2,560	1,251	1,309
S45	2,181	8,261	3,958	4,303	S45	528	2,121	1,024	1,097
S50	2,073	7,652	3,668	3,984	S50	531	1,938	956	982
S55	2,076	7,290	3,492	3,798	S55	502	1,773	860	913
S60	1,990	7,052	3,432	3,620	S60	492	1,722	837	885
H02	1,967	6,851	3,314	3,537	H02	482	1,599	781	818
H07	1,937	6,565	3,162	3,403	H07	501	1,522	747	775
H12	1,926	6,232	2,959	3,273	H12	483	1,380	676	704
H17	1,906	5,972	2,827	3,145	H17	465	1,253	607	646
H22	1,793	5,455	2,576	2,879	H22	450	1,129	557	572
H27	1,737	4,962	2,371	2,591	H27	416	970	483	487
H28	1,690	4,817	2,315	2,502	H28	410	946	466	480
H29	1,631	4,688	2,261	2,427	H29	398	921	452	469
H30	1,591	4,605	2,206	2,399	H30	392	890	435	455
R01	1,535	4,482	2,167	2,315	R01	392	863	422	441
R02	1,487	4,358	2,115	2,243	R02	389	844	406	438

付表 4 市町村別人口の推移

T=大正 S=昭和 H=平成 R=令和をあらわします。

(各年10月1日現在)

年次	世帯数	人 口 (人)			年次	世帯数	人 口 (人)		
		総 数	男	女			総 数	男	女
下 條 村					泰 阜 村				
T09	849	4,833	2,345	2,488	T09	763	3,758	1,991	1,767
T14	869	5,031	2,411	2,620	T14	790	4,014	2,130	1,884
S05	982	5,645	2,736	2,909	S05	988	5,070	2,753	2,317
S10	977	5,364	2,687	2,677	S10	1,135	5,844	3,214	2,630
S15	949	5,447	2,612	2,835	S15	764	3,964	1,961	2,003
S22	1,016	6,214	2,883	3,331	S22	808	4,526	2,203	2,323
S25	1,082	6,412	3,032	3,380	S25	839	4,620	2,292	2,328
S30	1,088	5,913	2,738	3,175	S30	893	4,453	2,170	2,283
S35	1,056	5,016	2,423	2,593	S35	878	4,139	2,006	2,133
S40	1,025	4,563	2,157	2,406	S40	851	3,676	1,801	1,875
S45	1,008	4,057	1,911	2,146	S45	805	3,189	1,565	1,624
S50	992	4,000	1,907	2,093	S50	785	2,824	1,376	1,448
S55	990	4,078	1,959	2,119	S55	750	2,613	1,263	1,350
S60	991	4,049	1,934	2,115	S60	719	2,461	1,176	1,285
H02	983	3,859	1,854	2,005	H02	711	2,386	1,124	1,262
H07	1,028	4,004	1,936	2,068	H07	695	2,270	1,062	1,208
H12	1,086	4,075	1,956	2,119	H12	703	2,237	1,061	1,176
H17	1,158	4,210	2,018	2,192	H17	708	2,062	956	1,106
H22	1,189	4,200	2,014	2,186	H22	657	1,910	904	1,006
H27	1,159	3,851	1,870	1,981	H27	639	1,702	786	916
H28	1,156	3,772	1,816	1,956	H28	639	1,663	778	885
H29	1,149	3,701	1,788	1,913	H29	631	1,637	774	863
H30	1,155	3,666	1,774	1,892	H30	618	1,600	745	855
R01	1,156	3,636	1,757	1,879	R01	624	1,593	745	848
R02	1,162	3,582	1,740	1,842	R02	613	1,553	731	822
売 木 村					喬 木 村				
T09	253	1,166	600	566	T09	1,590	8,497	4,202	4,295
T14	272	1,238	626	612	T14	1,669	8,940	4,448	4,492
S05	305	1,473	796	677	S05	1,670	9,413	4,633	4,780
S10	348	1,863	1,060	803	S10	1,681	9,061	4,447	4,614
S15	338	1,666	885	781	S15	1,642	8,786	4,334	4,452
S22	320	1,635	814	821	S22	1,837	10,204	5,023	5,181
S25	282	1,469	720	749	S25	1,789	9,828	4,887	4,941
S30	291	1,408	693	715	S30	1,777	9,225	4,548	4,677
S35	293	1,320	634	686	S35	1,768	8,422	4,126	4,296
S40	285	1,151	554	597	S40	1,724	7,784	3,754	4,030
S45	282	1,024	505	519	S45	1,715	7,389	3,531	3,858
S50	285	953	460	493	S50	1,706	7,204	3,467	3,737
S55	270	828	399	429	S55	1,720	7,224	3,527	3,697
S60	266	788	370	418	S60	1,761	7,304	3,607	3,697
H02	272	743	351	392	H02	1,818	7,242	3,556	3,686
H07	320	756	355	401	H07	1,863	7,111	3,500	3,611
H12	292	741	346	395	H12	1,971	7,089	3,460	3,629
H17	312	735	347	388	H17	2,033	6,912	3,353	3,559
H22	288	656	305	351	H22	2,058	6,692	3,250	3,442
H27	270	575	270	305	H27	2,029	6,310	3,060	3,250
H28	270	560	255	305	H28	2,042	6,279	3,047	3,232
H29	263	541	248	293	H29	2,034	6,237	3,016	3,221
H30	255	528	244	284	H30	2,023	6,153	2,974	3,179
R01	253	527	239	288	R01	2,013	6,077	2,944	3,133
R02	251	501	226	275	R02	2,012	5,988	2,915	3,073
天 龍 村					豊 丘 村				
T09	834	4,198	2,208	1,990	T09	1,591	8,290	4,042	4,248
T14	870	4,356	2,296	2,060	T14	1,644	8,734	4,253	4,481
S05	932	4,909	2,557	2,352	S05	1,701	9,370	4,512	4,858
S10	1,096	6,199	3,448	2,751	S10	1,697	9,244	4,525	4,719
S15	1,104	5,763	3,103	2,660	S15	1,668	8,822	4,457	4,365
S22	1,262	6,833	3,666	3,167	S22	1,837	10,281	5,037	5,244
S25	1,500	8,337	4,699	3,638	S25	1,861	10,077	4,983	5,094
S30	1,356	6,452	3,285	3,167	S30	1,807	9,382	4,626	4,756
S35	1,299	5,792	2,893	2,899	S35	1,823	8,716	4,245	4,471
S40	1,255	4,968	2,394	2,574	S40	1,818	8,075	3,878	4,197
S45	1,157	4,222	1,996	2,226	S45	1,791	7,600	3,638	3,962
S50	1,097	3,739	1,799	1,940	S50	1,800	7,381	3,547	3,834
S55	1,103	3,389	1,629	1,760	S55	1,824	7,409	3,546	3,863
S60	1,045	3,051	1,453	1,598	S60	1,825	7,444	3,547	3,897
H02	1,003	2,822	1,339	1,483	H02	1,813	7,254	3,455	3,799
H07	943	2,445	1,149	1,296	H07	1,862	7,169	3,428	3,741
H12	899	2,239	1,051	1,188	H12	1,939	7,221	3,460	3,761
H17	830	2,002	924	1,078	H17	1,986	7,068	3,387	3,681
H22	737	1,657	764	893	H22	2,000	6,819	3,301	3,518
H27	651	1,365	634	731	H27	2,054	6,592	3,222	3,370
H28	628	1,322	612	710	H28	2,081	6,549	3,216	3,333
H29	615	1,281	594	687	H29	2,082	6,495	3,196	3,299
H30	587	1,221	570	651	H30	2,101	6,485	3,217	3,268
R01	564	1,176	554	622	R01	2,109	6,436	3,184	3,252
R02	546	1,137	537	600	R02	2,146	6,458	3,198	3,260

付表 4 市町村別人口の推移

T＝大正 S＝昭和 H＝平成 R＝令和をあらわします。

(各年10月1日現在)

年次	世帯数	人 口 (人)			年次	世帯数	人 口 (人)		
		総 数	男	女			総 数	男	女
大 鹿 村					南 木 曽 町				
T09	1,154	5,482	2,977	2,505	T09	1,648	8,154	4,303	3,851
T14	1,203	5,529	2,931	2,598	T14	1,749	8,552	4,478	4,074
S05	998	4,954	2,528	2,426	S05	1,759	8,798	4,615	4,183
S10	979	4,968	2,534	2,434	S10	1,786	9,232	4,888	4,344
S15	982	4,948	2,578	2,370	S15	1,643	8,551	4,395	4,156
S22	948	5,096	2,504	2,592	S22	1,876	10,257	5,040	5,217
S25	985	5,210	2,659	2,551	S25	1,961	10,258	5,124	5,134
S30	1,046	5,010	2,570	2,440	S30	1,969	10,072	5,011	5,061
S35	1,055	4,694	2,408	2,286	S35	2,313	10,771	5,551	5,220
S40	926	3,679	1,868	1,811	S40	2,203	9,324	4,720	4,604
S45	834	3,030	1,489	1,541	S45	2,037	8,020	3,967	4,053
S50	746	2,597	1,281	1,316	S50	1,980	7,011	3,334	3,677
S55	755	2,322	1,143	1,179	S55	2,004	6,680	3,164	3,516
S60	680	1,984	963	1,021	S60	2,016	6,473	3,078	3,395
H02	663	1,802	874	928	H02	1,953	6,142	2,934	3,208
H07	641	1,641	796	845	H07	2,018	6,112	2,915	3,197
H12	620	1,522	739	783	H12	1,982	5,687	2,726	2,961
H17	566	1,356	651	705	H17	1,893	5,238	2,471	2,767
H22	531	1,160	559	601	H22	1,830	4,810	2,272	2,538
H27	475	1,023	503	520	H27	1,713	4,313	2,055	2,258
H28	471	1,024	497	527	H28	1,698	4,235	2,009	2,226
H29	459	1,000	480	520	H29	1,658	4,126	1,980	2,146
H30	439	977	472	505	H30	1,645	4,039	1,936	2,103
R01	425	961	466	495	R01	1,633	3,976	1,916	2,060
R02	421	945	460	485	R02	1,608	3,884	1,864	2,020
木 曽 郡 計					木 曽 町				
T09	9,094	46,707	24,913	21,794	T09	3,313	17,144	8,600	8,544
T14	9,337	47,286	24,396	22,890	T14	3,455	17,939	8,894	9,045
S05	9,453	48,639	24,916	23,723	S05	3,619	18,967	9,524	9,443
S10	9,639	50,074	25,784	24,290	S10	3,687	19,536	9,850	9,686
S15	10,022	53,795	28,406	25,389	S15	4,033	22,256	11,773	10,483
S22	10,773	58,423	30,072	28,351	S22	4,194	22,442	11,296	11,146
S25	11,202	58,134	29,278	28,856	S25	4,318	22,190	10,798	11,392
S30	11,553	57,816	28,715	29,101	S30	4,412	22,241	10,862	11,379
S35	12,755	59,598	30,397	29,201	S35	4,822	22,429	11,258	11,171
S40	13,012	55,920	28,251	27,669	S40	4,954	20,924	10,380	10,544
S45	12,397	48,291	23,515	24,776	S45	4,912	18,868	9,121	9,747
S50	12,442	45,628	22,262	23,366	S50	5,009	18,156	8,827	9,329
S55	13,052	43,355	21,043	22,312	S55	5,264	17,426	8,515	8,911
S60	13,561	42,282	20,854	21,428	S60	5,293	16,825	8,228	8,597
H02	12,939	39,627	19,282	20,345	H02	5,237	15,789	7,634	8,155
H07	12,871	37,959	18,379	19,580	H07	5,400	15,221	7,415	7,806
H12	13,007	36,500	17,591	18,909	H12	5,500	14,866	7,226	7,640
H17	12,445	33,823	16,204	17,619	H17	5,325	13,900	6,737	7,163
H22	11,949	31,042	14,855	16,187	H22	5,070	12,743	6,183	6,560
H27	11,484	28,399	13,669	14,730	H27	4,942	11,826	5,735	6,091
H28	11,382	27,817	13,360	14,457	H28	4,893	11,563	5,613	5,950
H29	11,293	27,191	13,098	14,093	H29	4,855	11,300	5,488	5,812
H30	11,216	26,622	12,858	13,764	H30	4,832	11,076	5,392	5,684
R01	11,101	25,936	12,563	13,373	R01	4,792	10,802	5,276	5,526
R02	10,991	25,310	12,263	13,047	R02	4,743	10,529	5,141	5,388
上 松 町					木 祖 村				
T09	1,363	6,796	3,443	3,353	T09	843	3,900	2,074	1,826
T14	1,413	7,136	3,533	3,603	T14	890	4,303	2,318	1,985
S05	1,497	7,810	3,850	3,960	S05	870	4,210	2,143	2,067
S10	1,537	7,511	3,765	3,746	S10	844	4,134	2,002	2,132
S15	1,588	7,943	3,972	3,971	S15	848	4,362	2,173	2,189
S22	1,776	8,919	4,458	4,461	S22	947	4,832	2,284	2,548
S25	1,814	9,031	4,466	4,565	S25	960	5,010	2,428	2,582
S30	1,977	9,540	4,624	4,916	S30	1,016	5,069	2,443	2,626
S35	2,161	9,643	4,610	5,033	S35	1,042	4,899	2,368	2,531
S40	2,366	10,083	4,949	5,134	S40	1,121	5,011	2,492	2,519
S45	2,221	8,424	3,890	4,534	S45	1,103	4,375	2,109	2,266
S50	2,213	8,082	3,852	4,230	S50	1,117	4,317	2,147	2,170
S55	2,245	7,654	3,657	3,997	S55	1,114	4,190	2,045	2,145
S60	2,301	7,370	3,585	3,785	S60	1,364	4,318	2,232	2,086
H02	2,254	6,997	3,393	3,604	H02	1,495	4,300	2,280	2,020
H07	2,243	6,641	3,228	3,413	H07	1,114	3,738	1,832	1,906
H12	2,279	6,376	3,048	3,328	H12	1,128	3,596	1,746	1,850
H17	2,111	5,770	2,760	3,010	H17	1,116	3,361	1,598	1,763
H22	2,029	5,245	2,531	2,714	H22	1,069	3,134	1,448	1,686
H27	1,864	4,670	2,279	2,391	H27	1,045	2,926	1,355	1,571
H28	1,826	4,571	2,228	2,343	H28	1,042	2,887	1,321	1,566
H29	1,836	4,485	2,197	2,288	H29	1,031	2,816	1,287	1,529
H30	1,809	4,375	2,150	2,225	H30	1,030	2,775	1,271	1,504
R01	1,753	4,204	2,063	2,141	R01	1,021	2,698	1,230	1,468
R02	1,729	4,096	2,020	2,076	R02	1,023	2,658	1,212	1,444

付表 4 市町村別人口の推移

T＝大正 S＝昭和 H＝平成 R＝令和をあらわします。

(各年10月1日現在)

年次	世帯数	人 口 (人)			年次	世帯数	人 口 (人)		
		総 数	男	女			総 数	男	女
王 滝 村					麻 績 村				
T09	420	2,934	2,027	907	T09	927	4,561	2,376	2,185
T14	457	2,553	1,586	967	T14	927	4,658	2,331	2,327
S05	438	2,499	1,517	982	S05	937	4,673	2,389	2,284
S10	503	3,053	1,984	1,069	S10	929	4,738	2,390	2,348
S15	710	4,409	3,012	1,397	S15	912	4,819	2,424	2,395
S22	594	4,840	3,436	1,404	S22	1,107	5,991	2,907	3,084
S25	744	4,283	2,716	1,567	S25	1,075	5,855	2,884	2,971
S30	681	3,270	1,890	1,380	S30	1,093	5,611	2,732	2,879
S35	762	3,862	2,419	1,443	S35	1,091	5,080	2,470	2,610
S40	581	2,556	1,463	1,093	S40	1,095	4,703	2,239	2,464
S45	536	2,266	1,352	914	S45	1,100	4,512	2,136	2,376
S50	517	2,037	1,187	850	S50	1,089	4,159	1,990	2,169
S55	829	1,768	998	770	S55	1,086	4,016	1,927	2,089
S60	874	1,708	1,015	693	S60	1,051	3,805	1,818	1,987
H02	443	1,239	586	653	H02	1,132	3,622	1,774	1,848
H07	501	1,232	621	611	H07	1,044	3,499	1,627	1,872
H12	498	1,205	598	607	H12	1,037	3,347	1,562	1,785
H17	426	1,097	513	584	H17	1,057	3,204	1,467	1,737
H22	414	965	445	520	H22	1,011	2,970	1,362	1,608
H27	398	839	387	452	H27	1,001	2,788	1,299	1,489
H28	389	815	373	442	H28	1,002	2,767	1,298	1,469
H29	386	776	365	411	H29	989	2,711	1,276	1,435
H30	378	762	362	400	H30	984	2,654	1,263	1,391
R01	367	738	347	391	R01	988	2,606	1,245	1,361
R02	366	714	339	375	R02	981	2,586	1,237	1,349
大 桑 村					生 坂 村				
T09	1,507	7,779	4,466	3,313	T09	1,003	5,089	2,609	2,480
T14	1,373	6,803	3,587	3,216	T14	979	4,845	2,458	2,387
S05	1,270	6,355	3,267	3,088	S05	975	5,121	2,627	2,494
S10	1,282	6,608	3,295	3,313	S10	953	5,092	2,538	2,554
S15	1,200	6,274	3,081	3,193	S15	949	5,099	2,571	2,528
S22	1,386	7,133	3,558	3,575	S22	1,032	5,837	2,855	2,982
S25	1,405	7,362	3,746	3,616	S25	1,052	5,853	2,850	3,003
S30	1,498	7,624	3,885	3,739	S30	1,028	5,369	2,643	2,726
S35	1,655	7,994	4,191	3,803	S35	1,021	4,855	2,368	2,487
S40	1,787	8,022	4,247	3,775	S40	965	4,213	2,052	2,161
S45	1,588	6,338	3,076	3,262	S45	912	3,684	1,796	1,888
S50	1,606	6,025	2,915	3,110	S50	889	3,362	1,650	1,712
S55	1,596	5,637	2,664	2,973	S55	873	3,142	1,547	1,595
S60	1,713	5,588	2,716	2,872	S60	856	2,904	1,415	1,489
H02	1,557	5,160	2,455	2,705	H02	830	2,738	1,334	1,404
H07	1,595	5,015	2,368	2,647	H07	823	2,559	1,265	1,294
H12	1,620	4,770	2,247	2,523	H12	803	2,416	1,197	1,219
H17	1,574	4,457	2,125	2,332	H17	759	2,160	1,066	1,094
H22	1,537	4,145	1,976	2,169	H22	732	1,953	949	1,004
H27	1,522	3,825	1,858	1,967	H27	698	1,843	888	955
H28	1,534	3,746	1,816	1,930	H28	690	1,801	870	931
H29	1,527	3,688	1,781	1,907	H29	684	1,762	852	910
H30	1,522	3,595	1,747	1,848	H30	671	1,696	819	877
R01	1,535	3,518	1,731	1,787	R01	667	1,659	808	851
R02	1,522	3,429	1,687	1,742	R02	664	1,644	816	828
東 筑 摩 郡 計					山 形 村				
T09	5,754	28,159	14,273	13,886	T09	943	4,583	2,337	2,246
T14	5,666	27,503	13,793	13,710	T14	952	4,517	2,318	2,199
S05	5,682	28,340	14,390	13,950	S05	968	4,770	2,454	2,316
S10	5,642	28,021	13,990	14,031	S10	973	4,874	2,456	2,418
S15	5,562	28,319	14,104	14,215	S15	982	5,051	2,510	2,541
S22	6,419	34,583	16,848	17,735	S22	1,132	6,223	3,036	3,187
S25	6,430	34,659	17,031	17,628	S25	1,136	6,337	3,099	3,238
S30	6,352	32,492	15,912	16,580	S30	1,134	5,945	2,911	3,034
S35	6,311	30,045	14,713	15,332	S35	1,131	5,567	2,735	2,832
S40	6,150	27,349	13,202	14,147	S40	1,123	5,227	2,562	2,665
S45	6,105	25,624	12,355	13,269	S45	1,160	4,991	2,432	2,559
S50	6,077	24,192	11,638	12,554	S50	1,204	5,037	2,448	2,589
S55	6,331	24,520	11,952	12,568	S55	1,368	5,578	2,739	2,839
S60	6,446	24,668	12,032	12,636	S60	1,517	6,230	3,060	3,170
H02	6,731	24,365	11,939	12,426	H02	1,632	6,513	3,182	3,331
H07	6,869	24,295	11,742	12,553	H07	1,878	7,208	3,523	3,685
H12	7,228	24,426	11,864	12,562	H12	2,127	7,706	3,773	3,933
H17	7,555	24,136	11,655	12,481	H17	2,411	8,195	4,018	4,177
H22	7,605	23,261	11,253	12,008	H22	2,601	8,425	4,147	4,278
H27	7,616	22,218	10,816	11,402	H27	2,725	8,395	4,134	4,261
H28	7,658	21,974	10,738	11,236	H28	2,776	8,337	4,101	4,236
H29	7,725	21,802	10,676	11,126	H29	2,851	8,383	4,125	4,258
H30	7,746	21,538	10,545	10,993	H30	2,883	8,383	4,102	4,281
R01	7,730	21,202	10,385	10,817	R01	2,894	8,295	4,063	4,232
R02	7,743	20,937	10,261	10,676	R02	2,930	8,269	4,035	4,234

付表 4 市町村別人口の推移

T＝大正 S＝昭和 H＝平成 R＝令和をあらわします。

(各年10月1日現在)

年次	世帯数	人 口 (人)			年次	世帯数	人 口 (人)		
		総 数	男	女			総 数	男	女
朝 日 村					池 田 町				
T09	886	4,216	2,076	2,140	T09	1,985	10,590	4,965	5,625
T14	891	4,214	2,029	2,185	T14	1,996	10,651	4,991	5,660
S05	907	4,314	2,126	2,188	S05	2,107	11,498	5,387	6,111
S10	911	4,343	2,148	2,195	S10	2,100	10,826	5,333	5,493
S15	891	4,464	2,206	2,258	S15	2,055	10,605	5,212	5,393
S22	983	5,290	2,594	2,696	S22	2,477	12,689	6,142	6,547
S25	1,004	5,253	2,610	2,643	S25	2,422	12,522	6,156	6,366
S30	1,019	5,009	2,490	2,519	S30	2,414	11,992	5,811	6,181
S35	1,008	4,786	2,390	2,396	S35	2,417	11,250	5,408	5,842
S40	994	4,490	2,209	2,281	S40	2,460	10,568	5,007	5,561
S45	989	4,332	2,102	2,230	S45	2,513	10,245	4,856	5,389
S50	991	4,111	1,992	2,119	S50	2,635	10,317	4,949	5,368
S55	1,068	4,228	2,089	2,139	S55	2,777	10,610	5,093	5,517
S60	1,056	4,309	2,103	2,206	S60	2,888	10,792	5,212	5,580
H02	1,077	4,381	2,128	2,253	H02	2,901	10,521	5,063	5,458
H07	1,149	4,459	2,119	2,340	H07	3,090	10,712	5,157	5,555
H12	1,316	4,908	2,402	2,506	H12	3,245	10,658	5,106	5,552
H17	1,406	4,875	2,369	2,506	H17	3,399	10,630	5,087	5,543
H22	1,422	4,741	2,298	2,443	H22	3,510	10,329	4,943	5,386
H27	1,412	4,462	2,172	2,290	H27	3,518	9,926	4,719	5,207
H28	1,421	4,455	2,181	2,274	H28	3,546	9,841	4,682	5,159
H29	1,431	4,416	2,178	2,238	H29	3,549	9,711	4,627	5,084
H30	1,456	4,385	2,173	2,212	H30	3,541	9,527	4,544	4,983
R01	1,462	4,365	2,157	2,208	R01	3,575	9,417	4,522	4,895
R02	1,468	4,300	2,116	2,184	R02	3,617	9,367	4,517	4,850
筑 北 村					松 川 村				
T09	1,995	9,710	4,875	4,835	T09	740	3,492	1,754	1,738
T14	1,917	9,269	4,657	4,612	T14	746	3,571	1,785	1,786
S05	1,895	9,462	4,794	4,668	S05	783	3,792	1,884	1,908
S10	1,876	8,974	4,458	4,516	S10	800	3,992	1,980	2,012
S15	1,828	8,886	4,393	4,493	S15	802	4,202	2,093	2,109
S22	2,165	11,242	5,456	5,786	S22	1,113	5,714	2,788	2,926
S25	2,163	11,361	5,588	5,773	S25	1,136	5,945	2,920	3,025
S30	2,078	10,558	5,136	5,422	S30	1,196	6,034	2,970	3,064
S35	2,060	9,757	4,750	5,007	S35	1,313	6,231	3,104	3,127
S40	1,973	8,716	4,140	4,576	S40	1,379	6,167	2,965	3,202
S45	1,944	8,105	3,889	4,216	S45	1,522	6,342	3,078	3,264
S50	1,904	7,523	3,558	3,965	S50	1,713	6,861	3,324	3,537
S55	1,936	7,556	3,650	3,906	S55	1,950	7,496	3,651	3,845
S60	1,966	7,420	3,636	3,784	S60	2,086	7,896	3,837	4,059
H02	2,060	7,111	3,521	3,590	H02	2,283	8,337	4,028	4,309
H07	1,975	6,570	3,208	3,362	H07	2,586	9,030	4,359	4,671
H12	1,945	6,049	2,930	3,119	H12	2,977	9,701	4,711	4,990
H17	1,922	5,702	2,735	2,967	H17	3,210	10,072	4,859	5,213
H22	1,839	5,172	2,497	2,675	H22	3,386	10,093	4,828	5,265
H27	1,780	4,730	2,323	2,407	H27	3,497	9,948	4,762	5,186
H28	1,769	4,614	2,288	2,326	H28	3,508	9,881	4,723	5,158
H29	1,770	4,530	2,245	2,285	H29	3,496	9,784	4,687	5,097
H30	1,752	4,420	2,188	2,232	H30	3,525	9,700	4,638	5,062
R01	1,719	4,277	2,112	2,165	R01	3,538	9,611	4,598	5,013
R02	1,700	4,138	2,057	2,081	R02	3,611	9,629	4,608	5,021
北 安 曇 郡 計					白 馬 村				
T09	5,585	27,672	13,697	13,975	T09	1,259	5,895	2,962	2,933
T14	5,490	27,669	13,526	14,143	T14	1,222	5,993	2,947	3,046
S05	5,656	28,888	14,110	14,778	S05	1,289	6,317	3,164	3,153
S10	5,916	30,422	15,553	14,869	S10	1,422	7,469	4,037	3,432
S15	5,718	29,609	14,815	14,794	S15	1,283	6,559	3,267	3,292
S22	6,707	34,534	16,827	17,707	S22	1,464	7,553	3,668	3,885
S25	6,586	34,167	16,815	17,352	S25	1,427	7,421	3,688	3,733
S30	6,733	33,664	16,596	17,068	S30	1,434	7,178	3,564	3,614
S35	6,860	32,321	15,963	16,358	S35	1,460	6,923	3,443	3,480
S40	6,968	30,164	14,674	15,490	S40	1,534	6,572	3,298	3,274
S45	7,062	28,772	13,874	14,898	S45	1,548	6,292	3,080	3,212
S50	7,420	28,919	14,010	14,909	S50	1,687	6,495	3,193	3,302
S55	8,341	30,402	14,919	15,483	S55	1,995	7,131	3,549	3,582
S60	8,701	31,306	15,264	16,042	S60	2,300	7,919	3,892	4,027
H02	9,159	31,688	15,460	16,228	H02	2,544	8,356	4,146	4,210
H07	10,123	32,955	16,144	16,811	H07	2,964	8,906	4,449	4,457
H12	11,069	34,127	16,655	17,472	H12	3,339	9,492	4,671	4,821
H17	11,530	34,122	16,561	17,561	H17	3,542	9,500	4,687	4,813
H22	11,391	32,848	15,900	16,948	H22	3,245	9,205	4,522	4,683
H27	11,687	31,707	15,362	16,345	H27	3,477	8,929	4,427	4,502
H28	11,769	31,464	15,273	16,191	H28	3,515	8,870	4,424	4,446
H29	11,797	31,070	15,098	15,972	H29	3,560	8,780	4,373	4,407
H30	11,873	30,729	14,956	15,773	H30	3,610	8,724	4,365	4,359
R01	11,929	30,379	14,830	15,549	R01	3,635	8,647	4,336	4,311
R02	12,027	30,201	14,740	15,461	R02	3,650	8,590	4,281	4,309



付表 4 市町村別人口の推移

T＝大正 S＝昭和 H＝平成 R＝令和をあらわします。

(各年10月1日現在)

年次	世帯数	人 口 (人)			年次	世帯数	人 口 (人)		
		総 数	男	女			総 数	男	女
小 谷 村					上 高 井 郡 計				
T09	1,601	7,695	4,016	3,679	T09	2,859	13,403	6,817	6,586
T14	1,526	7,454	3,803	3,651	T14	2,836	13,528	6,883	6,645
S05	1,477	7,281	3,675	3,606	S05	2,771	13,539	6,874	6,665
S10	1,594	8,135	4,203	3,932	S10	2,785	13,914	7,027	6,887
S15	1,578	8,243	4,243	4,000	S15	2,768	14,428	7,211	7,217
S22	1,653	8,578	4,229	4,349	S22	3,302	17,992	8,755	9,237
S25	1,601	8,279	4,051	4,228	S25	3,287	18,079	8,825	9,254
S30	1,689	8,460	4,251	4,209	S30	3,251	17,644	8,698	8,946
S35	1,670	7,917	4,008	3,909	S35	3,272	16,792	8,092	8,700
S40	1,595	6,857	3,404	3,453	S40	3,329	16,098	7,725	8,373
S45	1,479	5,893	2,860	3,033	S45	3,512	15,791	7,496	8,295
S50	1,385	5,246	2,544	2,702	S50	3,998	17,178	8,285	8,893
S55	1,619	5,165	2,626	2,539	S55	4,336	18,136	8,733	9,403
S60	1,427	4,699	2,323	2,376	S60	4,556	18,971	9,148	9,823
H02	1,431	4,474	2,223	2,251	H02	4,756	18,910	9,049	9,861
H07	1,483	4,307	2,179	2,128	H07	5,099	19,209	9,189	10,020
H12	1,508	4,276	2,167	2,109	H12	5,446	19,236	9,167	10,069
H17	1,379	3,920	1,928	1,992	H17	5,681	19,131	9,149	9,982
H22	1,250	3,221	1,607	1,614	H22	5,799	18,635	8,990	9,645
H27	1,195	2,904	1,454	1,450	H27	5,819	17,735	8,605	9,130
H28	1,200	2,872	1,444	1,428	H28	5,858	17,540	8,501	9,039
H29	1,192	2,795	1,411	1,384	H29	5,935	17,472	8,482	8,990
H30	1,197	2,778	1,409	1,369	H30	5,957	17,308	8,389	8,919
R01	1,181	2,704	1,374	1,330	R01	6,008	17,154	8,338	8,816
R02	1,149	2,615	1,334	1,281	R02	6,026	17,043	8,253	8,790
埴 科 郡 計					小 布 施 町				
T09	2,445	12,001	6,006	5,995	T09	1,596	7,482	3,758	3,724
T14	2,422	12,138	6,058	6,080	T14	1,568	7,432	3,740	3,692
S05	2,428	12,449	6,249	6,200	S05	1,550	7,741	3,893	3,848
S10	2,457	12,420	6,106	6,314	S10	1,552	8,034	3,996	4,038
S15	2,370	12,107	6,009	6,098	S15	1,541	8,301	4,079	4,222
S22	3,087	16,148	7,790	8,358	S22	1,914	10,683	5,118	5,565
S25	3,001	15,851	7,733	8,118	S25	1,881	10,817	5,271	5,546
S30	2,947	15,010	7,297	7,713	S30	1,870	10,450	5,114	5,336
S35	2,978	14,430	6,975	7,455	S35	1,904	10,098	4,865	5,233
S40	3,345	15,107	7,241	7,866	S40	1,983	9,817	4,676	5,141
S45	3,736	15,721	7,606	8,115	S45	2,113	9,625	4,536	5,089
S50	4,111	16,290	7,980	8,310	S50	2,469	10,671	5,142	5,529
S55	4,443	16,685	8,137	8,548	S55	2,651	11,205	5,345	5,860
S60	4,555	16,918	8,278	8,640	S60	2,774	11,663	5,578	6,085
H02	4,721	16,632	8,151	8,481	H02	2,890	11,568	5,482	6,086
H07	5,169	16,776	8,323	8,453	H07	3,017	11,436	5,447	5,989
H12	5,431	16,830	8,352	8,478	H12	3,264	11,460	5,429	6,031
H17	5,542	16,463	8,120	8,343	H17	3,412	11,477	5,464	6,013
H22	5,505	15,730	7,687	8,043	H22	3,511	11,072	5,288	5,784
H27	5,473	14,871	7,287	7,584	H27	3,528	10,702	5,136	5,566
H28	5,499	14,647	7,190	7,457	H28	3,555	10,616	5,086	5,530
H29	5,528	14,532	7,136	7,396	H29	3,591	10,583	5,082	5,501
H30	5,588	14,470	7,126	7,344	H30	3,610	10,500	5,038	5,462
R01	5,645	14,310	7,061	7,249	R01	3,656	10,454	5,039	5,415
R02	5,631	14,110	6,946	7,164	R02	3,700	10,488	5,039	5,449
坂 城 町					高 山 村				
T09	2,445	12,001	6,006	5,995	T09	1,263	5,921	3,059	2,862
T14	2,422	12,138	6,058	6,080	T14	1,268	6,096	3,143	2,953
S05	2,428	12,449	6,249	6,200	S05	1,221	5,798	2,981	2,817
S10	2,457	12,420	6,106	6,314	S10	1,233	5,880	3,031	2,849
S15	2,370	12,107	6,009	6,098	S15	1,227	6,127	3,132	2,995
S22	3,087	16,148	7,790	8,358	S22	1,388	7,309	3,637	3,672
S25	3,001	15,851	7,733	8,118	S25	1,406	7,262	3,554	3,708
S30	2,947	15,010	7,297	7,713	S30	1,381	7,194	3,584	3,610
S35	2,978	14,430	6,975	7,455	S35	1,368	6,694	3,227	3,467
S40	3,345	15,107	7,241	7,866	S40	1,346	6,281	3,049	3,232
S45	3,736	15,721	7,606	8,115	S45	1,399	6,166	2,960	3,206
S50	4,111	16,290	7,980	8,310	S50	1,529	6,507	3,143	3,364
S55	4,443	16,685	8,137	8,548	S55	1,685	6,931	3,388	3,543
S60	4,555	16,918	8,278	8,640	S60	1,782	7,308	3,570	3,738
H02	4,721	16,632	8,151	8,481	H02	1,866	7,342	3,567	3,775
H07	5,169	16,776	8,323	8,453	H07	2,082	7,773	3,742	4,031
H12	5,431	16,830	8,352	8,478	H12	2,182	7,776	3,738	4,038
H17	5,542	16,463	8,120	8,343	H17	2,269	7,654	3,685	3,969
H22	5,505	15,730	7,687	8,043	H22	2,288	7,563	3,702	3,861
H27	5,473	14,871	7,287	7,584	H27	2,291	7,033	3,469	3,564
H28	5,499	14,647	7,190	7,457	H28	2,303	6,924	3,415	3,509
H29	5,528	14,532	7,136	7,396	H29	2,344	6,889	3,400	3,489
H30	5,588	14,470	7,126	7,344	H30	2,347	6,808	3,351	3,457
R01	5,645	14,310	7,061	7,249	R01	2,352	6,700	3,299	3,401
R02	5,631	14,110	6,946	7,164	R02	2,326	6,555	3,214	3,341

付表 4 市町村別人口の推移

T＝大正 S＝昭和 H＝平成 R＝令和をあらわします。

(各年10月1日現在)

年次	世帯数	人 口 (人)			年次	世帯数	人 口 (人)		
		総 数	男	女			総 数	男	女
下 高 井 郡 計					野沢温泉村				
T09	4,798	24,090	11,995	12,095	T09	947	4,984	2,491	2,493
T14	5,066	26,269	13,521	12,748	T14	957	5,175	2,573	2,602
S05	5,048	25,957	12,874	13,083	S05	988	5,174	2,535	2,639
S10	5,254	27,120	13,462	13,658	S10	995	5,280	2,610	2,670
S15	5,264	27,919	13,653	14,266	S15	975	5,338	2,582	2,756
S22	6,596	34,872	16,717	18,155	S22	1,206	6,610	3,154	3,456
S25	6,629	35,217	16,947	18,270	S25	1,219	6,716	3,212	3,504
S30	6,792	35,059	16,940	18,119	S30	1,225	6,435	3,067	3,368
S35	6,965	33,253	15,809	17,444	S35	1,241	5,873	2,768	3,105
S40	7,192	31,935	15,142	16,793	S40	1,221	5,436	2,568	2,868
S45	7,268	30,791	14,594	16,197	S45	1,225	5,155	2,406	2,749
S50	7,412	30,246	14,486	15,760	S50	1,233	5,044	2,399	2,645
S55	7,728	30,007	14,447	15,560	S55	1,265	4,966	2,415	2,551
S60	7,826	29,404	14,199	15,205	S60	1,299	4,884	2,375	2,509
H02	7,635	28,383	13,683	14,700	H02	1,302	4,816	2,356	2,460
H07	7,902	27,629	13,242	14,387	H07	1,357	4,828	2,325	2,503
H12	7,702	26,023	12,438	13,585	H12	1,326	4,610	2,207	2,403
H17	7,539	24,275	11,580	12,695	H17	1,283	4,259	2,024	2,235
H22	7,447	22,470	10,718	11,752	H22	1,221	3,853	1,813	2,040
H27	7,188	20,566	9,895	10,671	H27	1,159	3,479	1,655	1,824
H28	7,236	20,285	9,756	10,529	H28	1,181	3,456	1,635	1,821
H29	7,242	19,901	9,599	10,302	H29	1,199	3,422	1,639	1,783
H30	7,241	19,512	9,426	10,086	H30	1,212	3,365	1,627	1,738
R01	7,260	19,181	9,283	9,898	R01	1,215	3,337	1,598	1,739
R02	7,240	18,748	9,112	9,636	R02	1,218	3,283	1,585	1,698
山ノ内町					上 水 内 郡 計				
T09	2,540	12,619	6,244	6,375	T09	5,848	30,194	15,144	15,050
T14	2,780	14,542	7,623	6,919	T14	5,890	30,951	15,866	15,085
S05	2,724	14,056	6,973	7,083	S05	5,922	31,116	15,693	15,423
S10	2,886	14,965	7,422	7,543	S10	6,036	31,852	16,045	15,807
S15	2,942	15,617	7,614	8,003	S15	5,991	32,754	16,273	16,481
S22	3,851	19,937	9,528	10,409	S22	7,293	39,863	19,459	20,404
S25	3,879	20,114	9,623	10,491	S25	7,227	39,773	19,615	20,158
S30	4,034	20,418	9,862	10,556	S30	7,162	38,226	18,785	19,441
S35	4,189	19,645	9,294	10,351	S35	7,245	35,831	17,497	18,334
S40	4,471	19,537	9,176	10,361	S40	7,251	33,208	16,106	17,102
S45	4,565	19,166	9,033	10,133	S45	7,209	30,937	15,026	15,911
S50	4,723	19,022	9,096	9,926	S50	7,192	29,524	14,362	15,162
S55	4,971	18,964	9,108	9,856	S55	7,234	28,989	14,151	14,838
S60	5,014	18,546	8,916	9,630	S60	7,410	28,931	14,067	14,864
H02	4,834	17,680	8,466	9,214	H02	7,646	28,515	13,792	14,723
H07	4,966	16,951	8,098	8,853	H07	8,347	28,535	13,962	14,573
H12	4,800	15,900	7,579	8,321	H12	8,190	27,073	13,095	13,978
H17	4,656	14,704	7,004	7,700	H17	8,294	25,802	12,486	13,316
H22	4,666	13,678	6,560	7,118	H22	8,187	24,144	11,638	12,506
H27	4,465	12,429	5,992	6,437	H27	8,012	22,197	10,765	11,432
H28	4,502	12,241	5,906	6,335	H28	7,979	21,809	10,605	11,204
H29	4,491	11,980	5,799	6,181	H29	8,002	21,414	10,426	10,988
H30	4,460	11,679	5,647	6,032	H30	7,938	20,928	10,223	10,705
R01	4,470	11,458	5,572	5,886	R01	7,942	20,476	10,010	10,466
R02	4,449	11,172	5,448	5,724	R02	7,911	20,069	9,824	10,245
木 島 平 村					信 濃 町				
T09	1,311	6,487	3,260	3,227	T09	2,000	10,283	5,233	5,050
T14	1,329	6,552	3,325	3,227	T14	2,066	11,314	6,025	5,289
S05	1,336	6,727	3,366	3,361	S05	2,062	10,891	5,516	5,375
S10	1,373	6,875	3,430	3,445	S10	2,124	10,986	5,573	5,413
S15	1,347	6,964	3,457	3,507	S15	2,108	11,420	5,688	5,732
S22	1,539	8,325	4,035	4,290	S22	2,793	14,835	7,319	7,516
S25	1,531	8,387	4,112	4,275	S25	2,819	14,890	7,403	7,487
S30	1,533	8,206	4,011	4,195	S30	2,772	14,391	7,129	7,262
S35	1,535	7,735	3,747	3,988	S35	2,830	13,703	6,715	6,988
S40	1,500	6,962	3,398	3,564	S40	2,842	12,980	6,299	6,681
S45	1,478	6,470	3,155	3,315	S45	2,896	12,301	5,958	6,343
S50	1,456	6,180	2,991	3,189	S50	2,944	12,045	5,872	6,173
S55	1,492	6,077	2,924	3,153	S55	3,011	11,857	5,772	6,085
S60	1,513	5,974	2,908	3,066	S60	3,059	11,909	5,781	6,128
H02	1,499	5,887	2,861	3,026	H02	3,126	11,552	5,569	5,983
H07	1,579	5,850	2,819	3,031	H07	3,449	11,355	5,595	5,760
H12	1,576	5,513	2,652	2,861	H12	3,224	10,391	4,987	5,404
H17	1,600	5,312	2,552	2,760	H17	3,284	9,927	4,763	5,164
H22	1,560	4,939	2,345	2,594	H22	3,247	9,238	4,452	4,786
H27	1,564	4,658	2,248	2,410	H27	3,157	8,469	4,113	4,356
H28	1,553	4,588	2,215	2,373	H28	3,142	8,335	4,074	4,261
H29	1,552	4,499	2,161	2,338	H29	3,154	8,202	4,023	4,179
H30	1,569	4,468	2,152	2,316	H30	3,122	7,967	3,914	4,053
R01	1,575	4,386	2,113	2,273	R01	3,101	7,745	3,815	3,930
R02	1,573	4,293	2,079	2,214	R02	3,079	7,585	3,758	3,827



付表 4 市町村別人口の推移

T＝大正 S＝昭和 H＝平成 R＝令和をあらわします。

(各年10月1日現在)

年 次	世 帯 数	人 口 (人)		
		総 数	男	女
飯 網 町				
T09	2,319	11,563	5,728	5,835
T14	2,291	11,348	5,667	5,681
S05	2,319	11,621	5,829	5,792
S10	2,361	12,173	6,079	6,094
S15	2,317	12,488	6,173	6,315
S22	2,851	15,719	7,651	8,068
S25	2,780	15,447	7,616	7,831
S30	2,756	14,727	7,226	7,501
S35	2,791	13,845	6,781	7,064
S40	2,807	13,019	6,309	6,710
S45	2,793	12,473	6,081	6,392
S50	2,801	12,032	5,853	6,179
S55	2,832	12,000	5,844	6,156
S60	3,003	12,462	6,054	6,408
H02	3,206	12,830	6,211	6,619
H07	3,572	13,292	6,460	6,832
H12	3,676	13,062	6,339	6,723
H17	3,776	12,504	6,078	6,426
H22	3,788	11,865	5,715	6,150
H27	3,769	11,063	5,360	5,703
H28	3,778	10,897	5,282	5,615
H29	3,795	10,699	5,177	5,522
H30	3,785	10,500	5,110	5,390
R01	3,822	10,369	5,039	5,330
R02	3,833	10,194	4,942	5,252
小 川 村				
T09	1,529	8,348	4,183	4,165
T14	1,533	8,289	4,174	4,115
S05	1,541	8,604	4,348	4,256
S10	1,551	8,693	4,393	4,300
S15	1,566	8,846	4,412	4,434
S22	1,649	9,309	4,489	4,820
S25	1,628	9,436	4,596	4,840
S30	1,634	9,108	4,430	4,678
S35	1,624	8,283	4,001	4,282
S40	1,602	7,209	3,498	3,711
S45	1,520	6,163	2,987	3,176
S50	1,447	5,447	2,637	2,810
S55	1,391	5,132	2,535	2,597
S60	1,348	4,560	2,232	2,328
H02	1,314	4,133	2,012	2,121
H07	1,326	3,888	1,907	1,981
H12	1,290	3,620	1,769	1,851
H17	1,234	3,371	1,645	1,726
H22	1,152	3,041	1,471	1,570
H27	1,086	2,665	1,292	1,373
H28	1,059	2,577	1,249	1,328
H29	1,053	2,513	1,226	1,287
H30	1,031	2,461	1,199	1,262
R01	1,019	2,362	1,156	1,206
R02	999	2,290	1,124	1,166
栄 村				
T09	974	5,316	2,709	2,607
T14	1,115	6,406	3,514	2,892
S05	1,024	5,763	2,927	2,836
S10	1,036	5,831	3,021	2,810
S15	1,403	8,374	4,809	3,565
S22	1,222	7,084	3,542	3,542
S25	1,235	7,067	3,540	3,527
S30	1,295	7,972	4,451	3,521
S35	1,263	6,361	3,187	3,174
S40	1,186	5,293	2,626	2,667
S45	1,094	4,449	2,178	2,271
S50	1,061	3,884	1,903	1,981
S55	1,026	3,502	1,725	1,777
S60	1,006	3,284	1,615	1,669
H02	966	3,053	1,485	1,568
H07	967	2,896	1,395	1,501
H12	930	2,638	1,256	1,382
H17	895	2,488	1,190	1,298
H22	849	2,215	1,048	1,167
H27	775	1,953	937	1,016
H28	756	1,905	923	982
H29	730	1,834	898	936
H30	709	1,758	859	899
R01	688	1,693	824	869
R02	678	1,645	804	841

付表4については、平成21年度以前のデータについて、現在(令和3年3月)の市町村境域に組替えています。

○ 組替(推計)方法

(1) 合体・全部編入

該当市町村の人口及び世帯数をそのまま合算しています。

(2) 一部編入(境界変更)

ア 人口及び世帯の移動を伴う場合

$$\text{他へ編入された区域の人口(世帯数)} = \text{当該市町村各年次の人口(世帯数)} \times \frac{\text{他へ編入された区域の人口}}{\text{編入当時の該当市町村全域の人口}}$$

イ 人口及び世帯の移動を伴わない場合

組替え(推計)は行わず、従前の数値を記載しています。

※ 昭和5年の世帯数は確定値では普通世帯のみしか分からないため、速報値を用いています。

付表 5 全国都道府県別人口・増減率

(令和元年10月1日現在)

都道府県	人口(人)			増減率(%) (平成30.10～令和元.9)			65歳以上
	総数	男	女	人口増減率	自然増減率	社会増減率	人口割合(%)
全 国	126,166,948	61,411,332	64,755,616	△ 2.2	△ 3.8	1.7	28.4
北海道	5,250,049	2,472,251	2,777,798	△ 6.8	△ 6.4	△ 0.4	31.9
青森県	1,246,371	585,398	660,973	△ 13.1	△ 8.7	△ 4.4	33.3
岩手県	1,226,816	591,832	634,984	△ 11.2	△ 8.4	△ 2.8	33.1
宮城県	2,306,365	1,126,926	1,179,439	△ 4.0	△ 4.2	0.2	28.3
秋田県	966,490	454,395	512,095	△ 14.8	△ 11.1	△ 3.7	37.2
山形県	1,077,666	520,099	557,567	△ 11.5	△ 8.3	△ 3.2	33.4
福島県	1,845,519	914,359	931,160	△ 9.8	△ 7.0	△ 2.8	31.5
茨城県	2,860,307	1,427,167	1,433,140	△ 5.9	△ 5.2	△ 0.7	29.5
栃木県	1,933,990	963,612	970,378	△ 6.1	△ 4.6	△ 1.5	28.6
群馬県	1,942,456	961,532	980,924	△ 5.0	△ 5.4	0.5	29.8
埼玉県	7,349,693	3,667,598	3,682,095	2.7	△ 2.5	5.2	26.7
千葉県	6,259,382	3,104,791	3,154,591	0.8	△ 3.0	3.8	27.9
東京都	13,920,663	6,845,761	7,074,902	7.1	△ 1.1	8.2	23.1
神奈川県	9,198,268	4,585,300	4,612,968	2.4	△ 2.0	4.4	25.3
新潟県	2,223,106	1,078,046	1,145,060	△ 10.0	△ 7.3	△ 2.7	32.4
富山県	1,043,502	506,475	537,027	△ 6.6	△ 6.1	△ 0.5	32.3
石川県	1,137,649	552,659	584,990	△ 5.0	△ 4.2	△ 0.8	29.6
福井県	767,937	373,544	394,393	△ 7.8	△ 5.0	△ 2.8	30.6
山梨県	810,956	397,126	413,830	△ 8.0	△ 5.8	△ 2.2	30.8
長野県	2,048,790	999,826	1,048,964	△ 7.0	△ 5.8	△ 1.3	31.9
岐阜県	1,986,587	964,205	1,022,382	△ 5.1	△ 5.0	0.0	30.1
静岡県	3,643,528	1,796,569	1,846,959	△ 4.3	△ 4.8	0.6	29.9
愛知県	7,552,239	3,779,619	3,772,620	2.1	△ 1.3	3.4	25.1
三重県	1,780,882	870,139	910,743	△ 5.8	△ 4.9	△ 1.0	29.7
滋賀県	1,413,943	699,060	714,883	1.1	△ 1.6	2.6	26.0
京都府	2,582,957	1,234,420	1,348,537	△ 3.1	△ 3.7	0.7	29.1
大阪府	8,809,363	4,227,193	4,582,170	△ 0.4	△ 3.1	2.7	27.6
兵庫県	5,466,190	2,604,843	2,861,347	△ 3.3	△ 3.6	0.3	29.1
奈良県	1,330,123	626,176	703,947	△ 6.6	△ 4.7	△ 1.9	31.3
和歌山県	924,933	435,032	489,901	△ 10.5	△ 7.6	△ 2.9	33.1
鳥取県	555,558	265,703	289,855	△ 8.6	△ 6.4	△ 2.2	32.1
島根県	674,346	325,502	348,844	△ 8.4	△ 7.1	△ 1.2	34.3
岡山県	1,889,586	909,203	980,383	△ 4.6	△ 4.4	△ 0.2	30.3
広島県	2,804,177	1,362,173	1,442,004	△ 4.6	△ 3.8	△ 0.8	29.3
山口県	1,358,336	645,317	713,019	△ 8.8	△ 7.3	△ 1.5	34.3
徳島県	727,977	347,268	380,709	△ 10.9	△ 7.3	△ 3.5	33.6
香川県	956,347	463,955	492,392	△ 5.9	△ 5.6	△ 0.3	31.8
愛媛県	1,339,215	633,834	705,381	△ 9.3	△ 7.0	△ 2.3	33.0
高知県	698,029	329,375	368,654	△ 11.5	△ 8.4	△ 3.1	35.2
福岡県	5,103,679	2,415,720	2,687,959	△ 0.7	△ 2.6	1.9	27.9
佐賀県	814,711	385,564	429,147	△ 5.5	△ 4.6	△ 0.9	30.3
長崎県	1,326,524	624,166	702,358	△ 10.5	△ 5.7	△ 4.8	32.7
熊本県	1,747,567	825,426	922,141	△ 5.3	△ 4.5	△ 0.9	31.1
大分県	1,135,434	538,767	596,667	△ 7.1	△ 5.9	△ 1.3	32.9
宮崎県	1,073,301	505,212	568,089	△ 6.9	△ 5.1	△ 1.7	32.3
鹿児島県	1,602,273	753,317	848,956	△ 7.4	△ 5.9	△ 1.5	32.0
沖縄県	1,453,168	714,877	738,291	3.9	2.0	1.9	22.2

※ 総務省統計局人口推計年報による数値です。