

2 0 1 9 年

工業統計調査結果報告書

長野県企画振興部情報政策課統計室

目 次

利用上の注意	1
--------	---

概 要 編

1	調査結果の概要	11
2	事業所数	12
3	従業者数	14
4	製造品出荷額等	16
5	付加価値額	18
6	粗付加価値額	20
7	現金給与総額	22
8	原材料使用額等	24
9	工業用地及び工業用水	24
10	全国との比較	25
表 3	従業者規模別 事業所数、従業者数、製造品出荷額等、現金給与総額、付加価値額及び粗付加価値額（従業者 4 人以上の事業所）	26
表 4	広域行政機構圏別 事業所数、従業者数、製造品出荷額等、付加価値額及び粗付加価値額（従業者 4 人以上の事業所）	27

統 計 表 編

第 1 表	累年比較、本県 事業所数、従業者数、現金給与総額、原材料使用額等、製造品出荷額等及び粗付加価値額（従業者 4 人以上の事業所）（昭和 55 年～平成 30 年）	31
第 2 表	累年比較、本県及び全国 事業所数、従業者数、製造品出荷額等及び本県の主要産業（明治 42 年～平成 30 年）	32
第 3 表	累年比較、産業中分類別 事業所数、従業者数、現金給与総額、原材料使用額等、製造品出荷額等及び粗付加価値額（従業者 4 人以上の事業所）（平成 26 年～平成 30 年）	38
第 4-1 表	累年比較、市町村別 事業所数（従業者 4 人以上の事業所）（平成 23 年～平成 30 年）	42
第 4-2 表	累年比較、市町村別 従業者数（従業者 4 人以上の事業所）（平成 23 年～平成 30 年）	44
第 4-3 表	累年比較、市町村別 現金給与総額（従業者 4 人以上の事業所）（平成 23 年～平成 30 年）	46
第 4-4 表	累年比較、市町村別 原材料使用額等（従業者 4 人以上の事業所）（平成 23 年～平成 30 年）	48
第 4-5 表	累年比較、市町村別 製造品出荷額等（従業者 4 人以上の事業所）（平成 23 年～平成 30 年）	50
第 4-6 表	累年比較、市町村別 粗付加価値額（従業者 4 人以上の事業所）（平成 23 年～平成 30 年）	52

第 5 表	産業中分類別 事業所数、従業者数、現金給与総額、原材料使用額等、製造品出荷額等及び粗付加価値額（従業者 4 人以上の事業所）	54
第 6 表	産業中分類別、従業者規模別 事業所数、従業者数、現金給与総額、原材料使用額等、在庫額、有形固定資産、製造品出荷額等及び付加価値額（従業者 4 人以上の事業所）	56
第 7 表	産業中・小・細分類別 事業所数、従業者数、現金給与総額、原材料使用額等、製造品出荷額等及び粗付加価値額（従業者 4 人以上の事業所）	62
第 8 表	市町村別、産業中分類別 事業所数、従業者数、現金給与総額、原材料使用額等、製造品出荷額等、粗付加価値額及び有形固定資産（従業者 4 人以上の事業所）	72
第 9 表	産業中分類別 事業所数、従業者数、現金給与総額、原材料使用額等、製造品出荷額等、在庫額、有形固定資産、生産額、付加価値額、現金給与率、原材料率及び付加価値率（従業者 30 人以上の事業所）	96
第 10 表	産業中分類別 事業所数、敷地面積（従業者 30 人以上の事業所）	100
第 11 表	産業中分類別 1 日当たり総用水量、水源別用水量（従業者 30 人以上の事業所）	100
第 12 表	市町村別 事業所数、敷地面積（従業者 30 人以上の事業所）	100
第 13 表	市町村別 1 日当たり総用水量、水源別用水量（従業者 30 人以上の事業所） ...	101
第 14 表	品目別 産業中分類別 製造品出荷額及び加工賃収入額（従業者 4 人以上の事業所）	102
第 15 表	品目別 製造品出荷額上位 100 品目（従業者 4 人以上の事業所）	102
第 16 表	品目別 製造品出荷額、加工賃収入額及び産出事業所数（従業者 4 人以上の事業所）	104
第 17 表	都道府県別 事業所数、従業者数、現金給与総額、原材料使用額等、製造品出荷額等及び付加価値額（従業者 4 人以上の事業所）	122
第 18 表	品目別 製造品出荷額全国 1～3 位（平成 29 年 従業者 4 人以上の事業所） ...	123

利用上の注意

1 調査の目的

工業統計調査は、我が国の工業の実態を明らかにすることを目的としています。

2 調査の根拠

工業統計調査は、統計法（平成 19 年法律第 53 号）に基づく「基幹統計調査」であり、工業統計調査規則（昭和 26 年通商産業省令第 81 号）によって実施されるものです。

3 調査の期日

2019 年工業統計調査（平成 30 年実績）は、令和元年 6 月 1 日現在で実施しました。

事業所数、従業者数については令和元年 6 月 1 日現在、現金給与総額、製造品出荷額などの経理事項については平成 30 年 1 月～12 月の実績により調査しています。

4 調査の範囲

工業統計調査の範囲は、日本標準産業分類（平成 25 年総務省告示第 405 号）に掲げる「大分類 E－製造業」に属する事業所（調査困難地域（東日本大震災（平成 23 年 3 月 11 日に発生した東北地方太平洋沖地震及びこれに伴う原子力発電所の事故による災害をいう。）の影響により工業統計調査の実施が困難な地域として経済産業大臣の定める地域）にある事業所、国に属する事業所及び従業者 3 人以下の事業所を除く）を調査の対象としています。

5 調査の方法

工業統計調査は、工業調査員（指定地域（東日本大震災の影響により工業調査の実施に大きな支障が生じている地域として経済産業大臣の定める地域をいう。）内にある事業所に対する調査、本社一括調査又は国直送調査については経済産業大臣）が配布する調査票（従業者 30 人以上の事業所（製造、加工又は修理を行っていない本社又は本店を除く）については「工業調査票甲」、従業者 29 人以下の事業所（製造、加工又は修理を行っていない本社又は本店を除く）については「工業調査票乙」）を用い、報告者（事業所の管理責任者（本社一括調査については本社一括調査企業を代表する者））の自計により行っています。

6 統計表の項目の説明

(1) 事業所数

令和元年 6 月 1 日現在の数値です。事業所とは、一般的に工場、製作所、製造所あるいは加工所などと呼ばれているような、一区画を占めて主として製造又は加工を行っているものをいいます。

(2) 従業者数

令和元年 6 月 1 日現在の数値です。従業者とは、以下のアからカまでに該当するものをいいます。

本統計表でいう従業者数は、下記算式により算出した「この事業所に従事している男女計」をいいます。

$$\begin{aligned} \text{従業者数} = & \text{①個人業主及び無給家族従業者} + \text{②有給役員} \\ & + \text{③常用雇用者（正社員・正職員等、パート・アルバイト等）} - \text{⑤送出者} \\ & + \text{⑥出向・派遣受入者} \end{aligned}$$

ア 「①個人業主及び無給家族従業者」とは、以下の(ア)、(イ)に該当するものをいいます。

(ア) 「個人業主」とは、個人経営の事業所で、その事業所を経営している人をいいます。

(イ) 「無給家族従業者」とは、個人業主の家族で、賃金・給与を受けずに、常時従事している人をいいます。ただし、手伝い程度のものは含みません。

イ 「②有給役員」とは、事業所の取締役、理事などで役員報酬を得ている人をいいます。他の事業所の役員を兼ねている場合であっても、調査対象事業所が役員報酬を支給している場合は、調査対象事業所の有給役員に該当します。

ウ 「③常用雇用者」とは、(ア) から(ウ)のいずれかに該当するものをいい、「正社員・正職員等」及び「パート・アルバイト等」に分けられます。

(ア) 期間を定めずに、又は1か月以上の期間を定めて雇用している人。別経営の事業所へ出向・派遣している人や、臨時職員などと呼ばれている人でも上記に当てはまる場合は、「常用雇用者」に含まれます。

(イ) 個人業主の家族で、実際に雇用者並みの賃金・給与の支払いを受けている人。

(ウ) 個人が共同で事業を行っている場合、そのうち1人を個人業主とするが、個人業主としなかった他の人。

(エ) 「正社員・正職員等」とは、「③常用雇用者」のうち「正社員」、「正職員」として処遇している人をいいます。一般的に、雇用契約期間に定めがなく（定年制を含む）、事業所で定められている1週間の所定労働時間で働いている人が該当します。

(オ) 「パート・アルバイト等」とは、「③常用雇用者」のうち「契約社員」、「嘱託」、「パートタイマー」、「アルバイト」など「正社員・正職員等」以外の人をいいます。

エ 「④臨時雇用者」とは、「③常用雇用者」に該当しない人（1か月未満の期間を定めて雇用している人や日々雇用している人など）をいいます。

オ 「⑤送出者」とは、「①個人業主及び無給家族従業者」、「②有給役員」、「③常用雇用者」、「④臨時雇用者」に該当する人のうち、労働者派遣法でいう派遣労働者のほかに、在籍出向など調査対象事業所に籍を置いたまま、他企業など別経営の事業所で働いている人をいいます。

カ 「⑥出向・派遣受入者」とは、別経営の事業所に籍を置いたまま調査対象事業所で働いている人及び人材派遣会社からの派遣従業者をいいます。

(3) 現金給与総額

平成30年1年間に常用雇用者及び有給役員のうちこの事業所に従事している人に対して支給された基本給、諸手当及び特別に支払われた給与（期末賞与等）の額とその他の給与額との合計です。その他の給与額とは、常用雇用者及び有給役員に対する退職金又は解雇予告手当、出向・派遣受入者に係わる支払額、臨時雇用者に対する給与、別経営の事業所へ出向させている人に対する負担額などをいいます。

(4) 原材料使用額等

平成30年1年間における原材料使用額、燃料使用額、電力使用額、委託生産費、製造等に関連する外注費及び転売した商品の仕入額の合計であり、消費税額を含んだ額です。

ア 原材料使用額とは、主要原材料、補助材料、購入部分品、容器、包装材料、工場維持用の材

料及び消耗品など、実際に製造等に使用した総使用額をいい、原材料として使用した石炭、石油なども含まれます。また、下請工場などに原材料を支給して製造加工を行わせた場合には、支給した原材料の額も含まれます。

イ 燃料使用額とは、生産段階で使用した燃料費、貨物運搬用及び暖房用の燃料費、購入したガスの料金、自家発電用の燃料費などをいいます。

ウ 電力使用額とは、購入した電力の使用額をいい、自家発電は含みません。

エ 委託生産費とは、原材料又は中間製品を他企業の国内事業所に支給して製造又は加工を委託した場合、これに支払った加工賃及び支払うべき加工賃をいいます。

オ 製造等に関連する外注費とは、生産設備の保守・点検・修理、機械・装置の操作、製品に組み込まれるソフトウェアの開発など、事業所収入に直接関連する外注費用をいい、派遣受入者に係る支払額、委託生産額などの外注費は含みません。

カ 転売した商品の仕入額とは、平成 30 年 1 年間に於いて、実際に売り上げた転売品（他から仕入れて又は受け入れてそのまま販売したもの。以下「転売品」という。）に対応する仕入額をいいます。

(5) 製造品出荷額等

平成 30 年 1 年間に於ける製造品出荷額、加工賃収入額、くず廃物の出荷額及びその他収入額の合計であり、消費税及び酒税、たばこ税、揮発油税及び地方揮発油税を含んだ額です。

ア 製造品の出荷とは、その事業所の所有に属する原材料によって製造されたもの（原材料を他企業の国内事業所に支給して製造させたものを含む）を、平成 30 年中にその事業所から出荷した場合をいいます。また、次のものも製造品出荷に含まれます。

(ア) 同一企業に属する他の事業所へ引き渡したもの

(イ) 自家使用されたもの（その事業所において最終製品として使用されたもの）

(ウ) 委託販売に出したもの（販売済みでないものを含み、平成 30 年中に返品されたものを除く）

イ 加工賃収入額とは、平成 30 年中に他企業の所有に属する主要原材料によって製造し、あるいは他企業の所有に属する製品又は半製品に加工、処理を加えた場合、これに対して受け取った又は受け取るべき加工賃をいいます。

ウ その他の収入額とは、上記ア、イ及びくず廃物の出荷額以外（例えば、転売収入（仕入れて又は受け入れてそのまま販売したもの）、修理料収入額、冷蔵保管料及び自家発電の余剰電力の販売収入額等）の収入額をいいます。

(6) 製造品、半製品及び仕掛品、原材料及び燃料の在庫額（従業者 30 人以上の事業所）

事業所の所有に属するものを帳簿価額によって記入したものであり、消費税を含んだ額です。原材料を他に支給して製造される委託生産品も含まれます。

(7) 有形固定資産の額（従業者 30 人以上の事業所）

平成 30 年 1 年間に於ける数値であり、帳簿価額によっています。

ア 有形固定資産の取得額等には、次の区分があります。

(ア) 土地

(イ) 建物及び構築物（土木設備、建物附属設備を含む）

(ウ) 機械及び装置（附属設備を含む）

(エ) 船舶、車両、運搬具、耐用年数 1 年以上の工具、器具、備品等

イ 建設仮勘定の増加額とは、この勘定の借方に加えられた額をいい、減少額とは、この勘定か

ら他の勘定に振り替えられた額をいいます。

ウ 有形固定資産の除却額とは、有形固定資産の売却、撤去、滅失及び同一企業に属する他の事業所への引き渡しなどの額をいいます。

エ 有形固定資産の投資総額は以下の算式により算出し、表章しています。

$$\text{投資総額} = \text{取得額} + \text{建設仮勘定の年間増減（増加額 - 減少額）}$$

(8) 工業用地

ア 事業所敷地面積は、令和元年6月1日現在において、事業所が使用（賃借を含む）している敷地の全面積をいいます。ただし、鉱区、住宅、寄宿舎、グラウンド、倉庫及びその他福利厚生施設などに使用している敷地については、生産設備などのある敷地と明確に区別される場合は除かれます。なお、事業所の隣接地にある拡張予定地を、事業所が占有している場合は含まれます。

(9) 工業用水

ア 工業用水とは、事業所内で生産のために使用された用水（従業員の飲料水、雑用水を含む）をいいます。

イ 1日当たり用水量とは、平成30年1年間に事業所で使用した工業用水の総量を操業日数で割ったものです。

(10) 金額項目について

製造品出荷額等の経理事項については、原則消費税込みで把握していますが、一部の消費税抜きの回答については「統計調査における売上高等の集計に係る消費税の取扱いに関するガイドライン（平成27年5月19日各府省統計主管課長等会議申合せ）」に基づき、消費税込みに補正した上で集計しています。

なお、工業統計では、在庫額についても、消費税込みに補正した上で結果表として集計しています。

<ガイドライン>

http://www.soumu.go.jp/main_content/000365494.pdf

7 計算式

(1) 生産額、付加価値額等

- ・生産額＝製造品出荷額＋加工賃収入額＋（製造品年末在庫額－製造品年初在庫額）＋（半製品及び仕掛品年末価額－半製品及び仕掛品年初価額）（従業者30人以上の事業所）
- ・付加価値額＝製造品出荷額等＋（製造品年末在庫額－製造品年初在庫額）＋（半製品及び仕掛品年末価額－半製品及び仕掛品年初価額）－（推計酒税、たばこ税、揮発油税及び地方揮発油税*1＋推計消費税額*2）－原材料使用額等－減価償却額
- ・粗付加価値額＝製造品出荷額等－（推計酒税、たばこ税、揮発油税及び地方揮発油税＋推計消費税額）－原材料使用額等
- ・有形固定資産投資総額＝有形固定資産の取得額＋建設仮勘定の年間増減
- ・付加価値率＝付加価値額÷（製造品出荷額等＋（製造品年末在庫額－製造品年初在庫額）＋（半製品及び仕掛品年末価額－半製品及び仕掛品年初価額）－（推計酒税、たばこ税、揮発油税及び地方揮発油税＋推計消費税額））×100

- ・ 原材料率＝ $\frac{\text{原材料使用額等}}{\text{（製造品出荷額等）} + \text{（製造品年末在庫額－製造品年初在庫額）} + \text{（半製品及び仕掛品年末価額－半製品及び仕掛品年初価額）} - \text{（推計酒税、たばこ税、揮発油税及び地方揮発油税＋推計消費税額）}} \times 100$
- ・ 現金給与率＝ $\frac{\text{現金給与総額}}{\text{（製造品出荷額等）} + \text{（製造品年末在庫額－製造品年初在庫額）} + \text{（半製品及び仕掛品年末価額－半製品及び仕掛品年初価額）} - \text{（推計酒税、たばこ税、揮発油税及び地方揮発油税＋推計消費税額）}} \times 100$
- *1：平成 29 年調査より「酒税、たばこ税、揮発油税及び地方揮発油税の合計額」の調査を廃止したため、「推計酒税、たばこ税、揮発油税及び地方揮発油税」は、出荷数量等から推計したものである。
- *2：推計消費税額は、平成 13 年調査より消費税額の調査を廃止したため推計したものであり、推計消費税額の算出にあたっては、直接輸出分、原材料、設備投資を控除している。

(2) 単位当たりの算式

- ア 1 事業所当たり従業員数・製造品出荷額等・粗付加価値額・付加価値額
 - ・ 1 事業所当たり従業員数＝従業員数÷事業所数
 - ・ 1 事業所当たり製造品出荷額等＝製造品出荷額等÷事業所数
 - ・ 1 事業所当たり粗付加価値額＝粗付加価値額÷事業所数
 - ・ 1 事業所当たり付加価値額＝付加価値額÷事業所数
- イ 従業員 1 人当たり製造品出荷額等・粗付加価値額・付加価値額
 - ・ 1 従業員当たり製造品出荷額等＝製造品出荷額等÷従業員数
 - ・ 1 従業員当たり粗付加価値額＝粗付加価値額÷従業員数
 - ・ 1 従業員当たり付加価値額＝付加価値額÷従業員数

8 事業所の産業の決定方法等

事業所を産業別に集計するための産業の決定方法は、次のとおりです。

(1) 一般的な方法

- ア 製造品が単品のみの事業所については、品目 6 桁番号の上 4 桁で産業細分類を決定します。
- イ 製造品が複数の品目にわたる事業所の場合は、まず、上 2 桁の番号（中分類）を同じくする品目の製造品出荷額等をそれぞれ合計し、その額の最も大きいもので 2 桁番号を決定します。次に、その決定された 2 桁の番号のうち、前記と同様な方法で 3 桁番号（小分類）、さらに 4 桁番号（細分類）を決定し、最終的な産業格付けとします。

(2) 特殊な方法

上記の方法以外に、原材料、作業工程、機械設備等により産業を決定しているものがあります。その産業とは、「中分類 22 鉄鋼業」に属する「高炉による製鉄業」、「製鋼・製鋼圧延業（転炉・電気炉を含む）」、「熱間圧延業」、「冷間圧延業」、「冷間ロール成形鋼製造業」、「鋼管製造業」、「伸鉄業」、「磨棒鋼製造業」、「引抜鋼管製造業」、「伸線業」及び「その他の製鋼を行わない鋼材製造業」の 11 産業です。

9 産業分類

- (1) 工業統計調査用産業分類は原則として日本標準産業分類に準拠していますが、例外については次のとおりです。

工業統計調査用産業分類	日本標準産業分類
1421 洋紙・機械すき和紙製造業（1421洋紙製造業、1423機械すき和紙製造業を統合）	1421 洋紙製造業 1423 機械すき和紙製造業

- (2) 「中分類 18 プラスチック製品製造業（別掲を除く）」の別掲については、次のとおりです。

製 造 品 名	分類	製 造 品 名	分類
家具・装備品	13	がん具、運動用具	325
プラスチック製版	1521	ペン・鉛筆・絵画用品・その他の事務用品	326
写真フィルム（乾板を含む）	1695	漆器	3271
手袋	2051	畳	3282
耐火物	215	うちわ・扇子・ちょうちん	3283
と石	2179	ほうき、ブラシ	3284
模造真珠	2199	喫煙用具（貴金属・宝石製を除く）	3285
歯車	2531	洋傘・和傘・同部分品	3289
目盛りのついた三角定規	2739	魔法瓶	3289
注射筒	2741	看板、標識機	3292
義歯	2744	パレット	3293
装身具・装飾品・ボタン・同関連品（貴金属・宝石製を除く）	322	モデル、模型	3294
かつら	3229	工業用模型	3295
時計側	3231	レコード	3296
楽器	324	眼鏡	3297

- (3) この報告書では、グラフ等について、産業中分類の名称を次のように省略して用いています。

産業中分類名	略称	産業中分類名	略称
09 食料品製造業	食料	21 窯業・土石製品製造業	窯業
10 飲料・たばこ・飼料製造業	飲料	22 鉄鋼業	鉄鋼
11 繊維工業	繊維	23 非鉄金属製造業	非鉄
12 木材・木製品製造業（家具を除く）	木材	24 金属製品製造業	金属
13 家具・装備品製造業	家具	25 はん用機械器具製造業	はん用機械
14 パルプ・紙・紙加工品製造業	紙・パルプ	26 生産用機械器具製造業	生産用機械
15 印刷・同関連業	印刷	27 業務用機械器具製造業	業務用機械
16 化学工業	化学	28 電子部品・デバイス・電子回路製造業	電子
17 石油製品・石炭製品製造業	石油	29 電気機械器具製造業	電気
18 プラスチック製品製造業	プラ	30 情報通信機械器具製造業	情報
19 ゴム製品製造業	ゴム	31 輸送用機械器具製造業	輸送
20 なめし革・同製品・毛皮製造業	皮革	32 その他の製造業	その他

- (注) 産業3分類型の構成は、次のとおりです。

[基礎素材型産業]・・・木材、紙・パルプ、化学、石油、プラ、ゴム、窯業、鉄鋼、非鉄、金属

[加工組立型産業]・・・はん用機械、生産用機械、業務用機械、電子、電気、情報、輸送

[生活関連・その他型産業]・・・食料、飲料、繊維、家具、印刷、皮革、その他

10 回収状況

回収率は以下のとおりです。

調査対象事業所数	調査票回収数	回収率
5,000	4,825	96.5%

(注1) 調査対象数事業所数及び調査票回収数には、廃業、転業、休業、操業準備中の事業所数及び操業開始後未出荷の事業所を含みません。

(注2) 回収率は、調査票回収数÷調査対象事業所数により算出しています。

(注3) 調査票回収数と集計事業所数(有効回答事業所数)の差は、無効回答事業所数です。

11 記号及び注記

(1) 統計表中「―」は該当数値なし、「0」は四捨五入による単位未満、「△」は数値がマイナスであることを表しています。「X」は1又は2の事業所に関する数値で、これをそのまま掲げると個々の報告者の秘密が漏れるおそれがあるため秘匿した箇所であり、3以上の事業所に関する数値であっても、1又は2の事業所の数値が前後の関係から判明する箇所も秘匿としています。

(2) 各項目の金額については単位未満を四捨五入しているため、比率については小数点以下第2位で四捨五入しているため、積み上げと合計が一致しない場合があります。

12 その他の注意事項

(1) この報告書の数値は、長野県分を本県が独自に集計、編集したもので、経済産業省が公表する数値と相違することがあります。

(2) 平成16年の数値は「新潟県中越大震災に伴う平成16年工業統計調査の捕捉調査」結果を加えたものです。

(3) 平成19年については、事業所の捕そくを行ったため、事業所数及び従業者数及び給与支給総額の時系列に不連続が生じていますので、平成18年以前の数値とは接続しません。

また、平成19年調査から、製造以外の活動を把握する目的で、製造品出荷額等に「その他収入額」、原材料使用額等に「製造等に関連する外注費」、「転売した商品の仕入額」を調査項目として追加したことにより、「製造品出荷額等」、「付加価値額」、「原材料使用額等」については平成18年以前の数値とは接続しません。

(4) 事業所数、従業者数について、平成24年経済センサス-活動調査は平成24年2月1日現在、平成28年経済センサス-活動調査は平成28年6月1日現在の数値となっています。また、平成29年工業統計調査において、調査日を6月1日(従前は12月31日)に変更したため、平成29年以降は同じ年の6月1日現在の数値となっています。そのため、事業所数及び従業者数のみを集計している統計表では表示年次を実施日の年次としています。ただし、他統計表との混乱を避けるため、表示年次は下線付きとしています。

このため本調査結果による年次は以下のとおりです。

ア 「平成23年」及び「平成24年」の数値は平成24年経済センサス-活動調査の数値

イ 「平成27年」及び「平成28年」の数値は平成28年経済センサス-活動調査の数値

ウ 「平成 28 年」及び「平成 29 年」の数値は平成 29 年工業統計調査の数値
エ 「平成 29 年」及び「平成 30 年」の数値は平成 30 年工業統計調査の数値
オ 「平成 30 年」及び「令和元年」の数値は 2019 年工業統計調査の数値
カ 上記以外の年次は表示年次に実施した工業統計調査の数値

(5) 「平成 23 年」「平成 24 年」「平成 27 年」及び「平成 28 年」における数値は、経済センサス-活動調査の調査結果のうち工業統計調査の範囲に合わせるため以下の全てに該当する製造事業所について集計したものです。

- ・従業員 4 人以上の製造事業所であること
- ・管理、補助的経済活動のみを行う事業所ではないこと
- ・製造品目別に出荷額が得られた事業所であること

なお、工業統計調査と経済センサス-活動調査は母集団となる名簿情報がそれぞれ異なることなどから、比較に際しては留意が必要です。

(6) 「平成 28 年経済センサス-活動調査」においては、調査事項を一部簡素化（一部廃止）した個人経営調査票を設けたことにより、事業所数、従業員数等の経理事項以外の事項については個人経営調査票による調査分を含んだ集計結果であるのに対し、製造品出荷額等、付加価値額等の経理事項については、これらの調査分を含まない集計結果となっています。詳細については各統計表の注釈をご覧ください。

(7) 統計表のうち、第 14 表、第 15 表及び第 16 表はそれぞれの事業所の製造品及び加工品を品目別に集計していますので、他の統計表とは一致しない項目があります。

(8) この報告書についての問い合わせ先は次のとおりです。

〒380-8570

長野県長野市大字南長野字幅下 692-2

長野県企画振興部情報政策課統計室統計第一係

Tel 026-235-7070（直通）

026-232-0111（代表）内線 5156

Fax 026-235-0517

E-mail tokei@pref.nagano.lg.jp

概 要 編

1 調査結果の概要

2019 年工業統計調査（平成 30 年実績）は、従業者 4 人以上の事業所を対象に令和元年 6 月 1 日現在で実施しました。主要項目の概要は次のとおりです。（表 1、図 1）

- 事業所数は 4,825 事業所で、前年に比べ 107 事業所の減少（対前年増加率△2.2%）となりました。
- 従業者数は 204,917 人で、前年に比べ 2,186 人の増加（同 1.1%）となりました。
- 製造品出荷額等は 6 兆 4659 億 595 万円で、前年に比べ 2977 億 7124 万円の増加（同 4.8%）となりました。
- 原材料使用額等は 3 兆 9189 億 4543 万円で、前年に比べ 2072 億 4774 万円の増加（同 5.6%）となりました。
- 粗付加価値額は 2 兆 4392 億 4234 万円で、前年に比べ 917 億 3206 万円の増加（同 3.9%）となりました。
- 付加価値額は 2 兆 2944 億 9571 万円で、前年に比べ 1038 億 9904 万円の増加（同 4.7%）となりました。
- 現金給与総額は 9355 億 9511 万円で、前年に比べ 335 億 2876 万円の増加（同 3.7%）となりました。

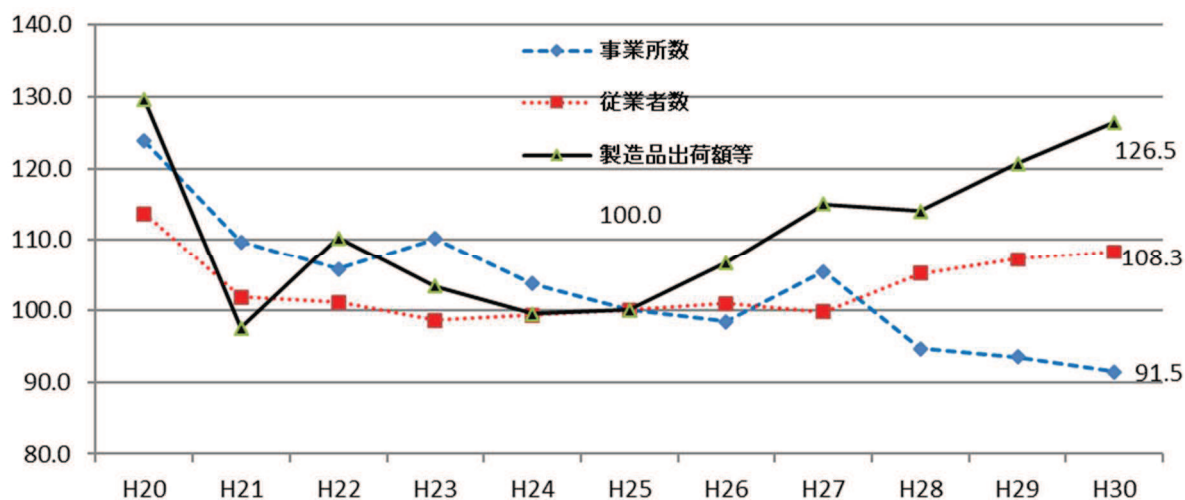
表 1 長野県工業の主要指標（従業者 4 人以上の事業所）

項 目	単位	平成29年	平成30年	対前年 増加率	対前年増減
事業所数	事業所	4,932	4,825	% △ 2.2	△ 107
従業者数	人	202,731	204,917	1.1	2,186
製造品出荷額等	万円	616,813,471	646,590,595	4.8	29,777,124
原材料使用額等	万円	371,169,769	391,894,543	5.6	20,724,774
粗付加価値額	万円	234,751,028	243,924,234	3.9	9,173,206
付加価値額 （従業者 29 人以下は粗付加価値額）	万円	219,059,667	229,449,571	4.7	10,389,904
現金給与総額	万円	90,206,635	93,559,511	3.7	3,352,876

（注） 1 事業所数及び従業者数については次の年の 6 月 1 日時点の数値。

2 製造品出荷額等、原材料使用額等、粗付加価値額、付加価値額、現金給与総額については表示年次の 1 年間の数値。

図 1 長野県工業の推移（平成 25 年を 100 とした場合）



2 事業所数

事業所数は 4,825 事業所で、前年に比べ 107 事業所の減少（対前年増加率 Δ 2.2%）となりました。

(1) 産業別事業所数（図2、図3、統計表編第5表）

産業別では構成比の高い順に、生産用機械（構成比 14.1%、682 事業所）、食料（同 12.6%、608 事業所）、金属（同 10.8%、520 事業所）となっています。

前年に比べ増加した産業は、非鉄（前年比 8 事業所増、対前年増加率 7.6%）、はん用機械（同 4 事業所増、同 1.9%）、ゴム（同 3 事業所増、同 15.0%）など 4 業種となっています。減少した産業は、印刷（同 17 事業所減、同 Δ 7.5%）、生産用機械（同 14 事業所減、同 Δ 2.0%）、食料（同 13 事業所減、同 Δ 2.1%）など 18 業種となっています。

図2 産業別構成比

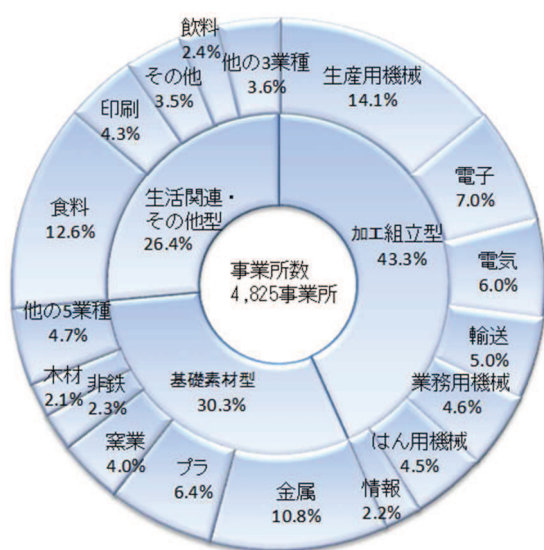
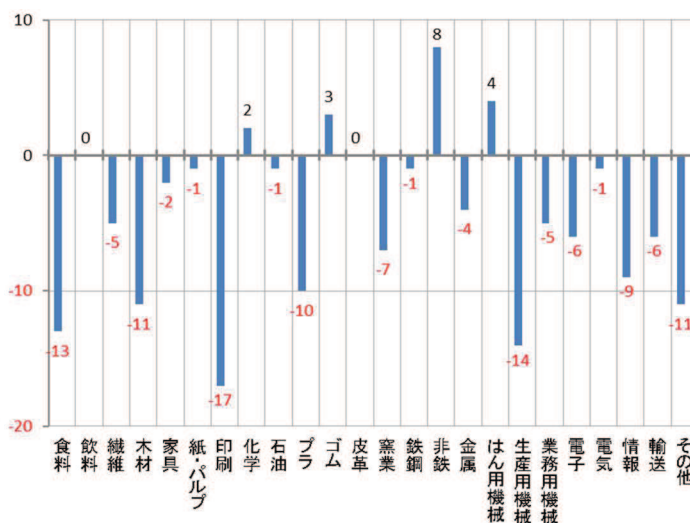


図3 産業別対前年増減（単位：事業所）



(2) 従業者規模別事業所数（図4、図5、表3）

従業者規模別では、4～9人が1,582事業所（構成比 32.8%）で最も多く、10～19人が1,240事業所（同 25.7%）、20～29人が708事業所（同 14.7%）の順となっており、29人以下で3,530事業所（同 73.2%）、30人以上で1,295事業所（同 26.8%）となっています。

前年に比べ増加した従業者規模は、50～99人（前年比 16 事業所増、対前年増加率 3.6%）、100～199人（同 8 事業所増、同 3.4%）など 4 規模となっています。減少した従業者規模は、4～9人（同 96 事業所減、同 Δ 5.7%）、30～49人（同 17 事業所減、同 Δ 3.8%）など 4 規模となっています。

図4 従業者規模別構成比

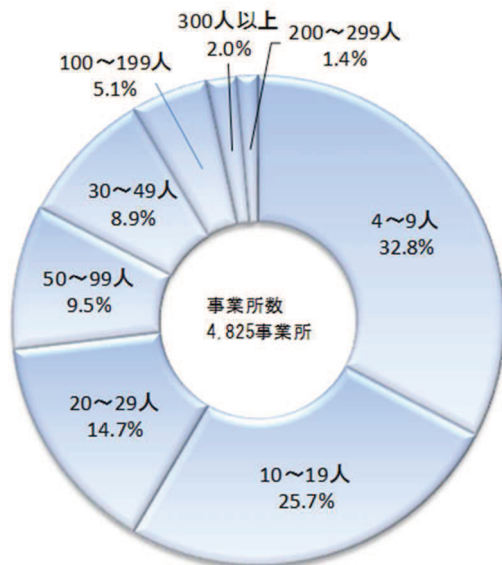
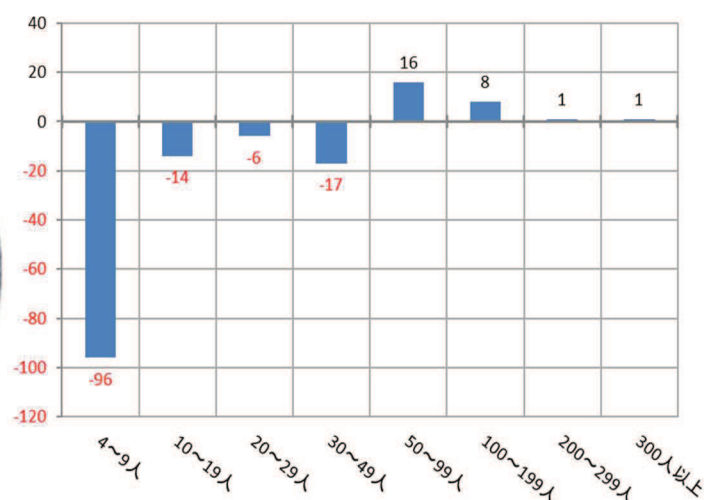


図5 従業者規模別対前年増減 (単位：事業所)



(3) 広域行政機構別事業所数 (図6、図7、表4)

広域行政機構別では構成比の高い順に、長野地域 (構成比 21.1%、1,018 事業所)、諏訪地域 (同 16.1%、775 事業所)、松本地域 (同 14.6%、703 事業所) となっています。

前年に比べ増加した地域は、上田地域 (前年比 5 事業所増、対前年増加率 1.0%) の1地域となっています。減少した地域は、長野地域 (同 39 事業所減、同△3.7%)、諏訪地域 (同 22 事業所減、同△2.8%)、佐久地域 (同 19 事業所減、同△4.1%) など9地域となっています。

図6 広域行政機構別構成比

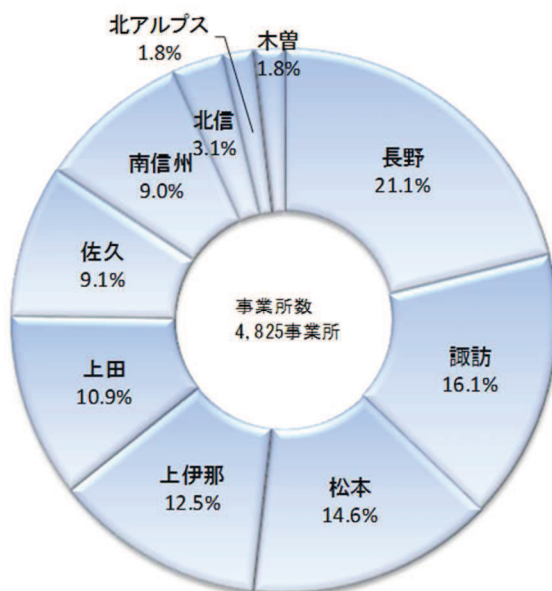
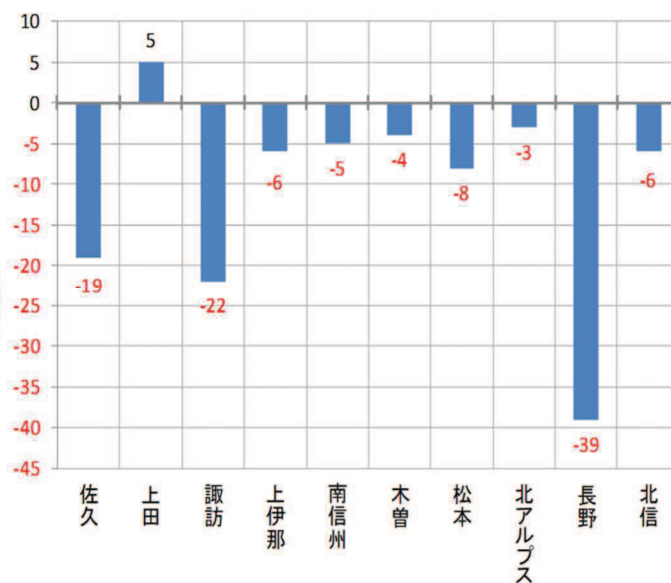


図7 広域行政機構別対前年増減 (単位：事業所)



3 従業者数

従業者数は 204,917 人で、前年に比べ 2,186 人の増加（対前年増加率 1.1％）となりました。

(1) 産業別従業者数（図 8、図 9、統計表編第 5 表）

産業別では構成比の高い順に、電子（構成比 14.3％、29,266 人）、生産用機械（同 11.4％、23,299 人）、食料（同 11.0％、22,620 人）となっています。

前年に比べ増加した産業は、電子（前年比 1,384 人増、対前年増加率 5.0％）、輸送（同 910 人増、同 6.2％）、生産用機械（同 492 人増、同 2.2％）など 15 業種となっています。減少した産業は、電気（同 827 人減、同△5.5％）、鉄鋼（同 530 人減、同△26.3％）、情報（同 286 人減、同△1.8％）など 9 業種となっています。

図 8 産業別構成比

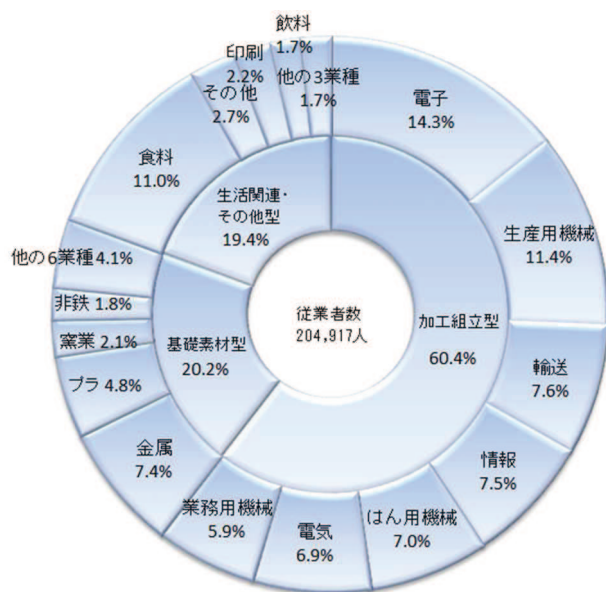
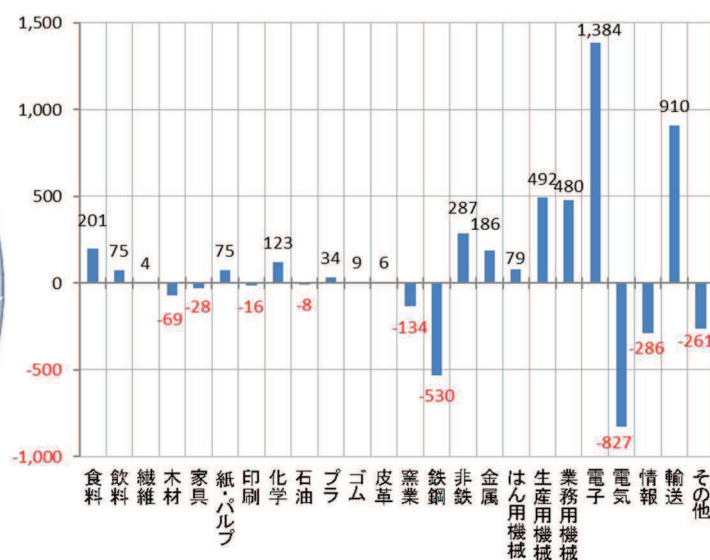


図 9 産業別対前年増減（単位：人）



(2) 従業者規模別従業者数（図 10、図 11、表 3）

従業者規模別では、300 人以上が 60,792 人（構成比 29.7％）で最も多く、100～199 人が 34,144 人（同 16.7％）、50～99 人が 32,039 人（同 15.6％）の順となっており、29 人以下で 44,601 人（同 21.8％）、30 人以上で 160,316 人（同 78.2％）となっています。

前年に比べ増加した従業者規模は、100～199 人（前年比 1,261 人増、対前年増加率 3.8％）、50～99 人（同 967 人増、同 3.1％）など 5 規模となっています。減少した従業者規模は、30～49 人（同 665 人減、同△3.8％）、4～9 人（同 534 人減、同△5.1％）など 3 規模となっています。

図 10 従業者規模別構成比


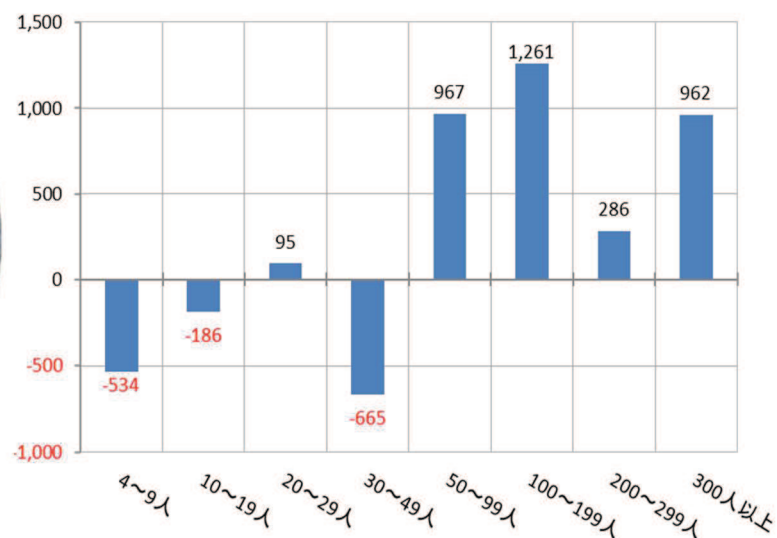


図 11 従業者規模別対前年増減（単位：人）



(3) 広域行政機構別従業者数（図 12、図 13、表 4）

広域行政機構別では構成比の高い順に、長野地域（構成比 20.4%、41,875 人）、松本地域（同 19.1%、39,039 人）、諏訪地域（同 13.5%、27,667 人）となっています。

前年に比べ増加した地域は、松本地域（前年比 1,007 人増、対前年増加率 2.6%）、上伊那地域（同 524 人増、同 1.9%）、諏訪地域（同 249 人増、同 0.9%）など 8 地域となっています。減少した地域は、長野地域（同 83 人減、同△0.2%）、北アルプス地域（同 61 人減、同△1.7%）の 2 地域となっています。

図 12 広域行政機構別構成比

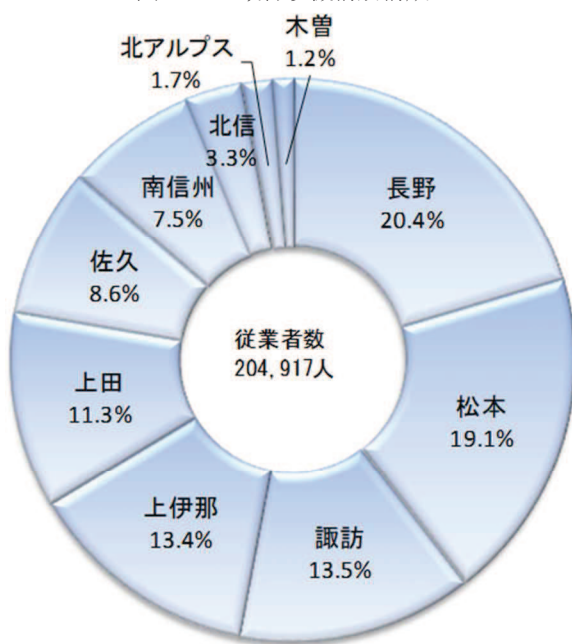
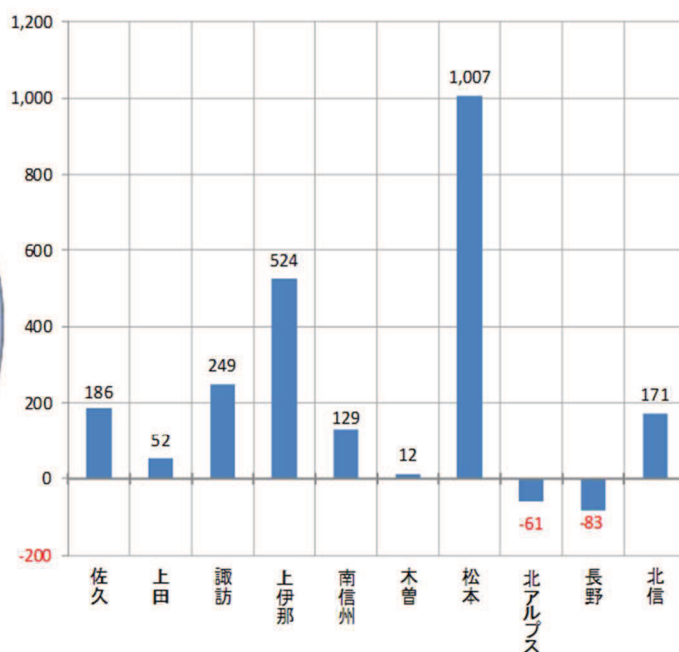


図 13 広域行政機構別対前年増減（単位：人）



4 製造品出荷額等

製造品出荷額等は6兆4659億595万円で、前年に比べ2977億7124万円の増加(対前年増加率4.8%)となりました。

(1) 産業別製造品出荷額等 (図14、図15、統計表編第5表)

産業別では構成比の高い順に、情報(構成比17.3%、1兆1163億3618万円)、電子(同12.3%、7980億4176万円)、生産用機械(同11.6%、7487億8340万円)となっています。

前年に比べ増加した産業は、情報(前年比816億314万円増、対前年増加率7.9%)、生産用機械(同409億9304万円増、同5.8%)、業務用機械(同391億6853万円増、同10.5%)など17業種となっています。減少した産業は、飲料(同182億4579万円減、同△10.7%)、化学(同82億295万円減、同△7.5%)、鉄鋼(同38億5634万円減、同△6.7%)など7業種となっています。

図14 産業別構成比

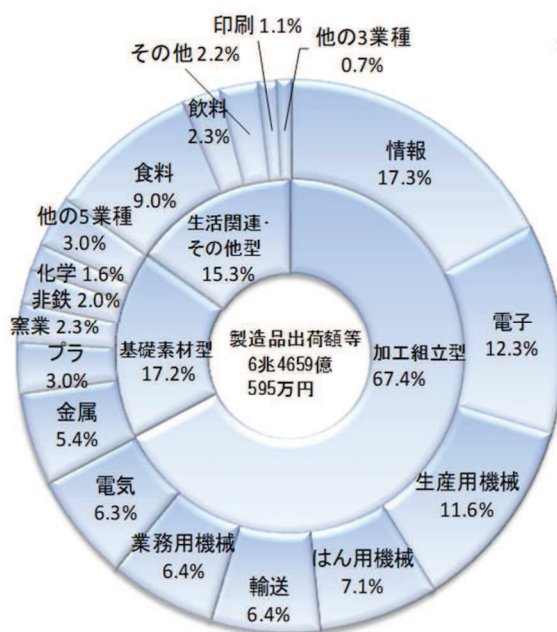
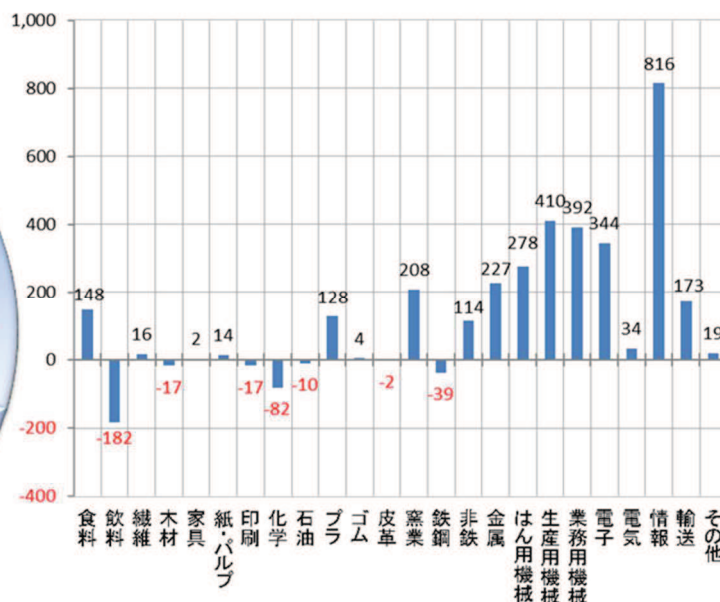


図15 産業別対前年増減(単位:億円)



(2) 従業者規模別製造品出荷額等 (図16、図17、表3)

従業者規模別では、300人以上が2兆9573億2306万円(構成比45.7%)で最も多く、100~199人が1兆476億8432万円(同16.2%)、50~99人が8185億7515万円(同12.7%)の順となっており、29人以下で7122億4157万円(同11.0%)、30人以上で5兆7536億6438万円(同89.0%)となっています。

前年に比べ増加した従業者規模は、300人以上(前年比1360億3732万円増、対前年増加率4.8%)、100~199人(同875億2820万円増、同9.1%)など5規模となっています。減少した従業者規模は、30~49人(同150億2026万円減、同△4.1%)、4~9人(同87億2645万円減、同△6.8%)など3規模となっています。

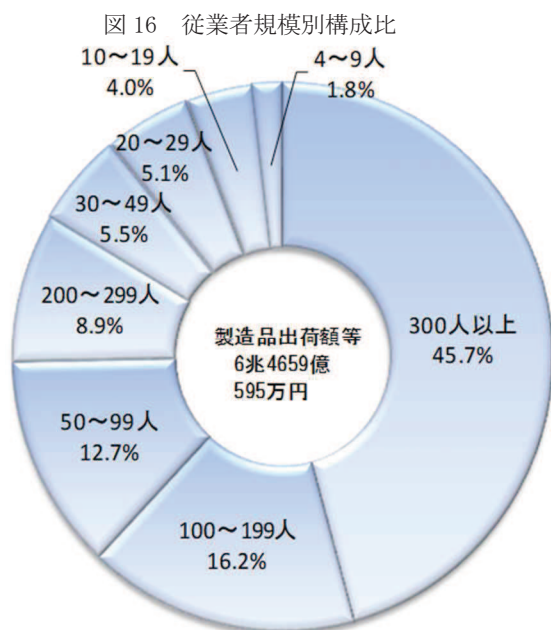
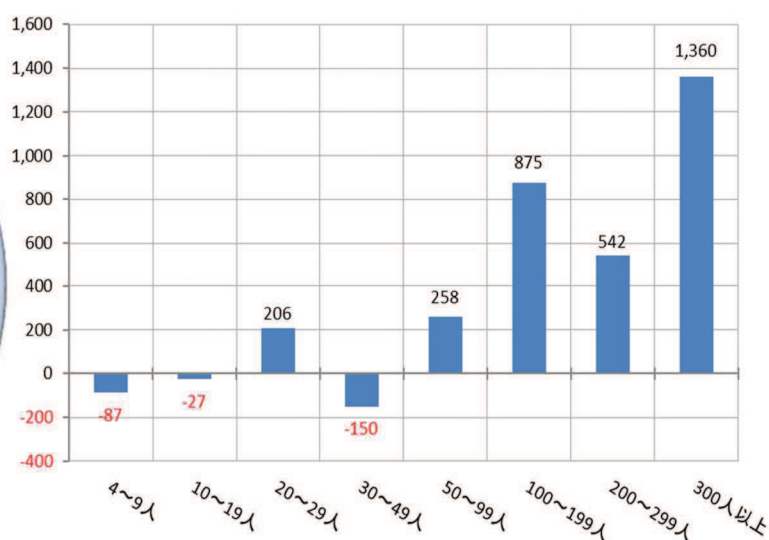


図 17 従業者規模別対前年増減（単位：億円）



(3) 広域行政機構別製造品出荷額等（図 18、図 19、表 4）

広域行政機構別では構成比の高い順に、松本地域が（構成比 28.6%、1 兆 8504 億 6809 万円）、長野地域（同 19.2%、1 兆 2442 億 6062 万円）、上伊那地域（同 12.9%、8340 億 7955 万円）の順となっています。

前年に比べ増加した地域は、松本地域（前年比 1194 億 1724 万円増、対前年増加率 6.9%）、上伊那地域（同 446 億 7200 万円増、同 5.7%）、長野地域（同 427 億 8745 万円増、同 3.6%）など 9 地域となっています。前年に比べ減少した地域は、諏訪地域（同 64 億 1549 万円減、同△1.1%）の 1 地域となっています。

図 18 広域行政機構別構成比

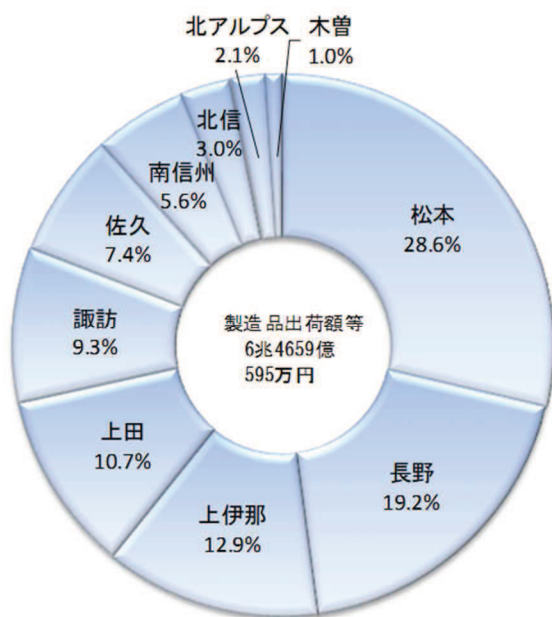
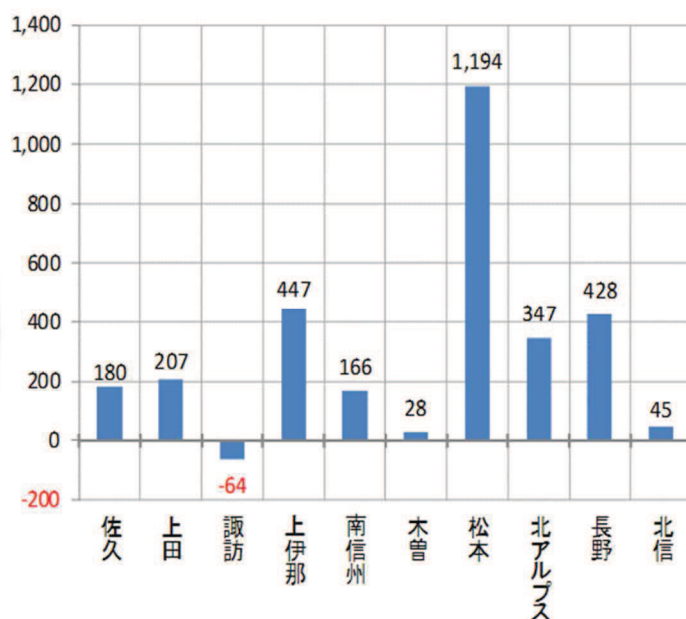


図 19 広域行政機構別対前年増減（単位：億円）



5 付加価値額（従業者 29 人以下は粗付加価値額）

付加価値額は 2 兆 2944 億 9571 万円で、前年に比べ 1038 億 9904 万円の増加（対前年増加率 4.7%）となりました。

(1) 産業別付加価値額（図 20、図 21、統計表編第 6 表）

産業別では構成比の高い順に、情報（構成比 14.2%、3250 億 7808 万円）、電子（同 12.2%、2797 億 6523 万円）、生産用機械（同 11.2%、2574 億 2321 万円）の順となっています。

前年に比べ増加した産業は、業務用機械（前年比 389 億 9590 万円増、対前年増加率 37.7%）、情報（同 337 億 4789 万円増、同 11.6%）、窯業（同 264 億 3631 万円増、同 51.3%）など 13 業種となっています。減少した産業は、飲料（同 195 億 1604 万円減、同△29.2%）、電気（同 73 億 6067 万円減、同△4.8%）、鉄鋼（同 18 億 3271 万円減、同△11.4%）など 11 業種となっています。

図 20 産業別構成比

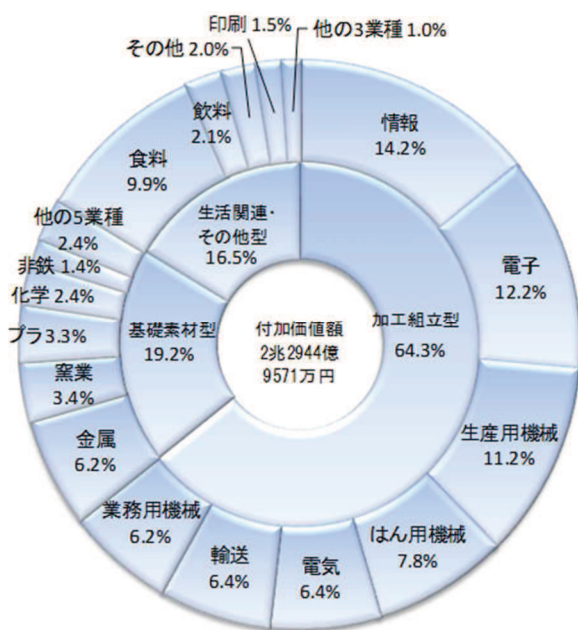
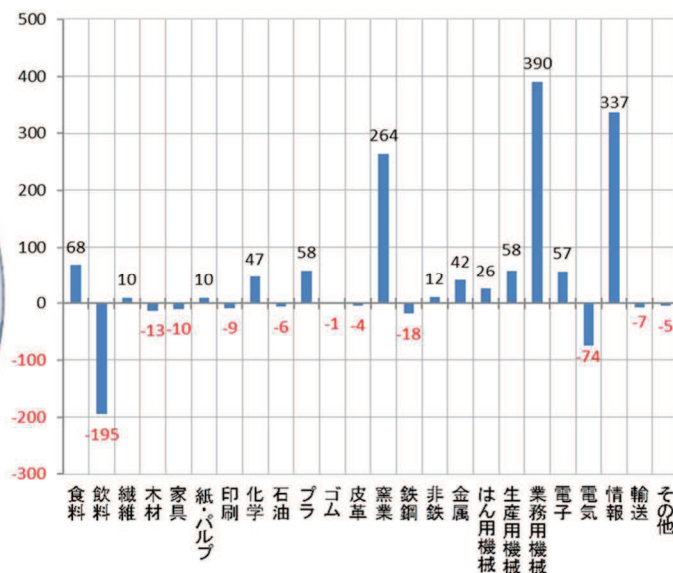


図 21 産業別対前年増減（単位：億円）



(2) 従業者規模別付加価値額（図 22、図 23、表 3）

従業者規模別では、300 人以上が 9012 億 9112 万円（構成比 39.3%）で最も多く、100～199 人が 3757 億 74 万円（同 16.4%）、50～99 人が 3167 億 7302 万円（同 13.8%）の順となっており、29 人以下で 3211 億 5979 万円（同 14.0%）、30 人以上で 1 兆 9733 億 3592 万円（同 86.0%）となっています。

前年に比べ増加した従業者規模は、200～299 人（前年比 616 億 9182 万円増、対前年増加率 35.4%）、300 人以上（同 362 億 2534 万円増、同 4.2%）など 6 規模となっています。減少した従業者規模は、30～49 人（同 51 億 6145 万円減、同△3.5%）、4～9 人（同 33 億 5116 万円減、同△5.3%）の 2 規模となっています。

図 22 従業者規模別構成比

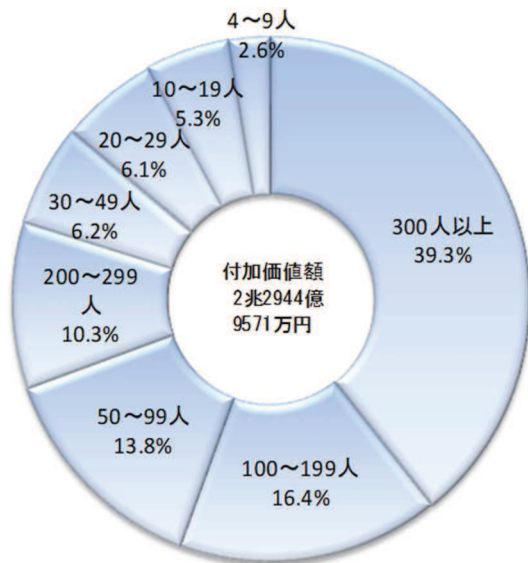
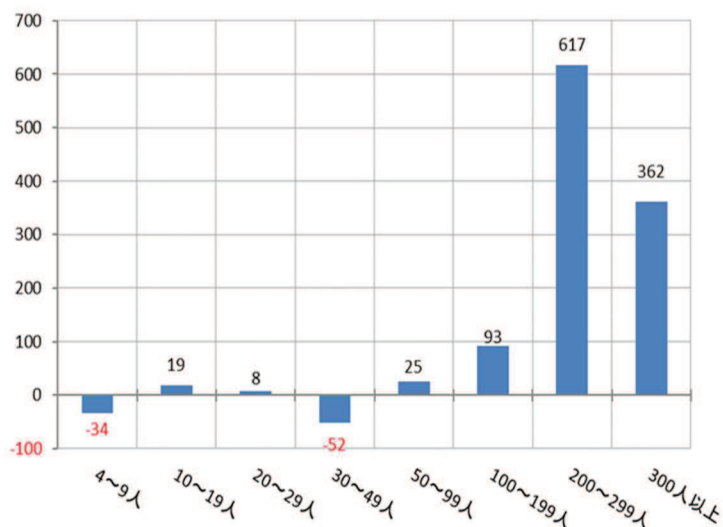


図 23 従業者規模別対前年増減（単位：億円）



(3) 広域行政機構別付加価値額（図 24、図 25、表 4）

広域行政機構別では構成比の高い順に、松本地域（構成比 26.2%、6003 億 724 万円）、長野地域（同 18.7%、4283 億 4703 万円）、上伊那地域（同 15.3%、3505 億 6746 万円）の順となっています。

前年に比べ増加した地域は、松本地域（前年比 681 億 1079 万円増、対前年増加率 12.8%）、上伊那地域（同 358 億 5683 万円増、同 11.4%）、北アルプス地域（同 250 億 2660 万円増、同 75.2%）など 6 地域となっています。前年に比べ減少した地域は、諏訪地域（前年比 165 億 3782 万円減、同△6.5%）、北信地域（前年比 115 億 6604 万円減、同 18.4%）など 4 地域となっています。

図 24 広域行政機構別構成比

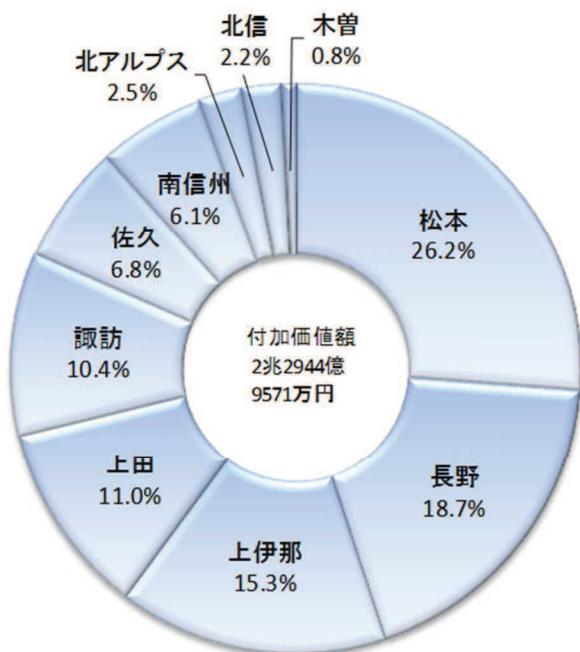
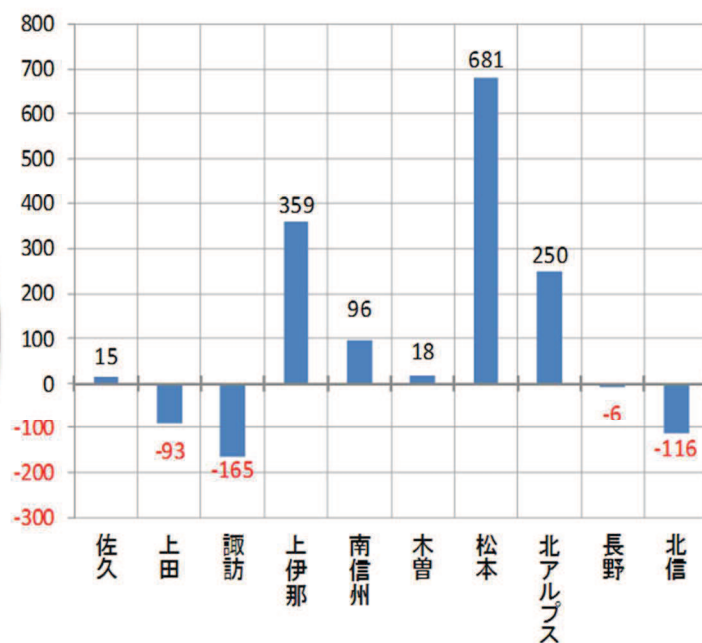


図 25 広域行政機構別対前年増減（単位：億円）



6 粗付加価値額

粗付加価値額は2兆4392億4234万円で、前年に比べ917億3206万円の増加（対前年増加率3.9%）となりました。

(1) 産業別粗付加価値額（図26、図27、統計表編第5表）

産業別では構成比の高い順に、情報（構成比13.7%、3346億3751万円）、電子（同13.1%、3200億4743万円）、生産用機械（同10.7%、2607億7448万円）となっています。

前年に比べ増加した産業は、業務用機械（前年比410億9149万円増、対前年増加率39.0%）、情報（同316億1111万円増、同10.4%）、窯業（同218億533万円増、同39.3%）など13業種となっています。減少した産業は、飲料（同192億2321万円減、同△27.4%）、電気（同41億3922万円減、同△2.6%）、鉄鋼（同30億3253万円減、同△14.5%）など11業種となっています。

図26 産業別構成比

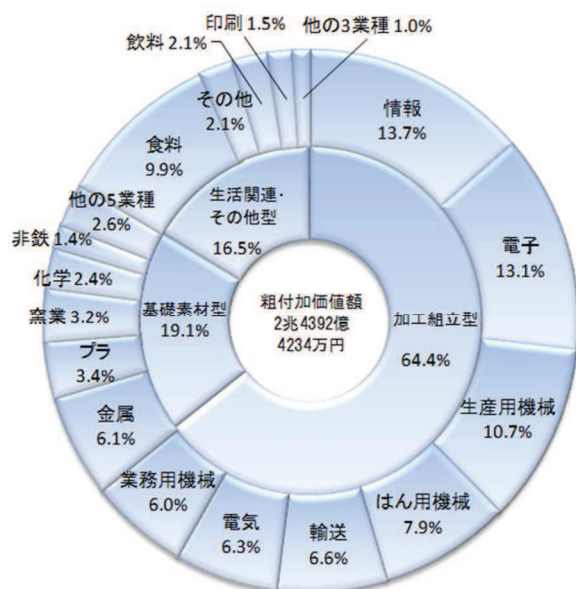
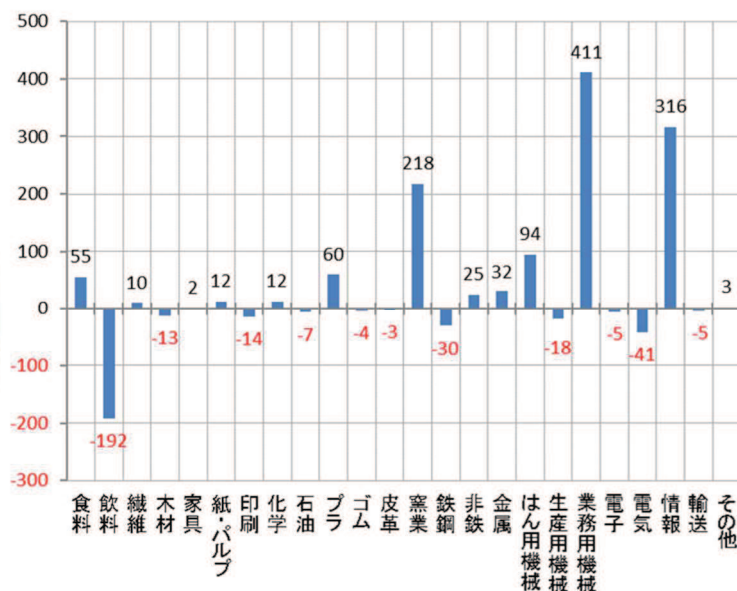


図27 産業別対前年増減（単位：億円）



(2) 従業者規模別粗付加価値額（図28、図29、表3）

従業者規模別では、300人以上が9775億9450万円（構成比40.1%）で最も多く、100～199人が4032億6822万円（同16.5%）、50～99人が3356億6733万円（同13.8%）の順となっており、29人以下で3211億5979万円（同13.2%）、30人以上で2兆1180億8255万円（同86.8%）となっています。

前年に比べ増加した従業者規模は、200～299人（前年比540億6152円増、対前年増加率28.1%）、300人以上（同381億1926万円増、同4.1%）など5規模となっています。減少した従業者規模は、30～49人（同66億1065万円減、同△4.1%）、50～99人（同40億6475万円減、同△1.2%）など3規模となっています。

図 28 従業者規模別構成比

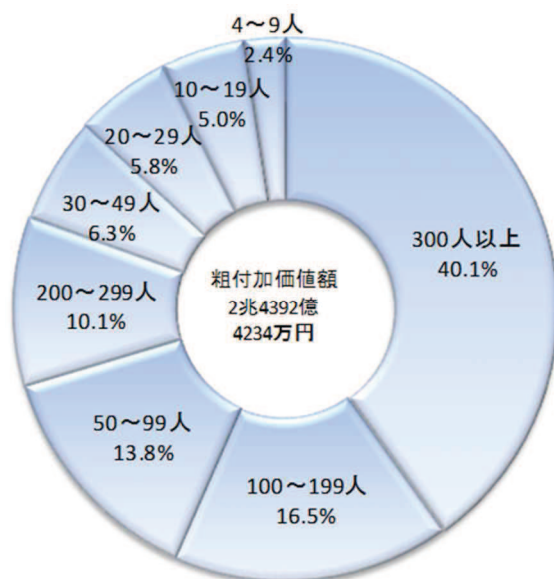
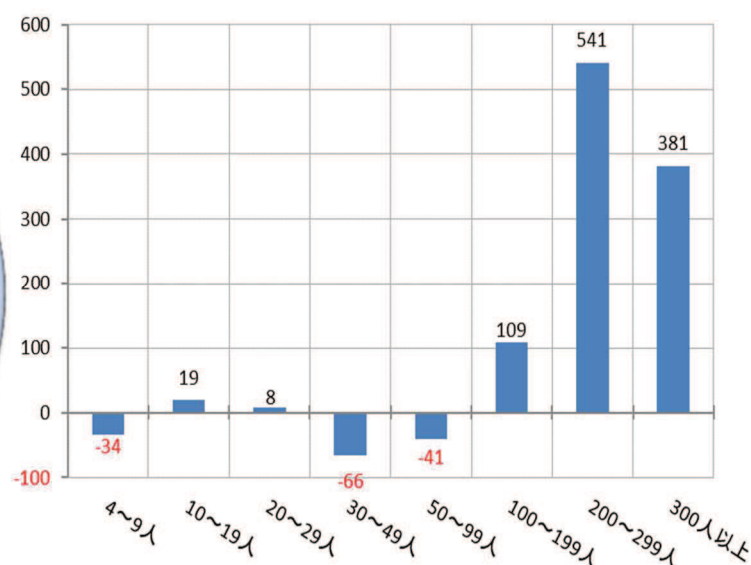


図 29 従業者規模別対前年増減（単位：億円）



(3) 広域行政機構別粗付加価値額（図 30、図 31、表 4）

広域行政機構別では構成比の高い順に、松本地域（構成比 25.9%、6314 億 2137 万円）、長野地域（同 18.9%、4620 億 7224 万円）、上伊那地域（同 15.2%、3700 億 1435 万円）の順となっています。

前年に比べ増加した地域は、松本地域（前年比 691 億 8951 万円増、対前年増加率 12.3%）、上伊那地域（同 378 億 7837 万円増、同 11.4%）、北アルプス地域（同 204 億 7544 万円増、同 53.7%）など 6 地域となっています。減少した地域は、諏訪地域（同 149 億 8520 万円減、同△5.5%）、北信地域（同 121 億 6717 万円減、同△16.5%）など 4 地域となっています。

図 30 広域行政機構別構成比

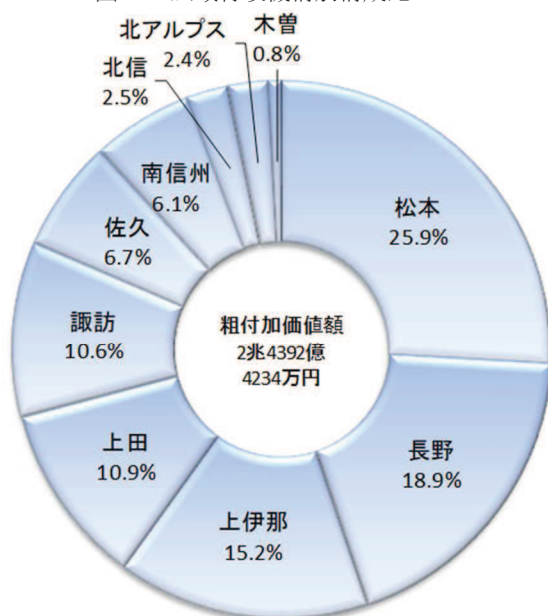
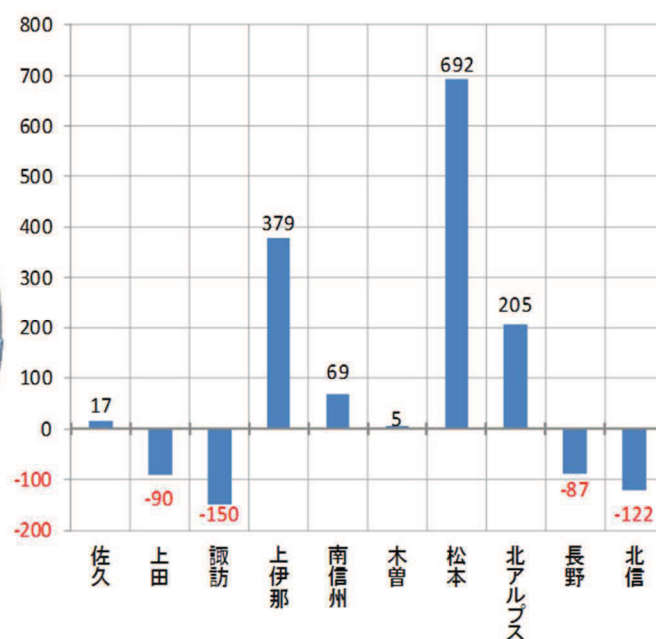


図 31 広域行政機構別対前年増減（単位：億円）



7 現金給与総額

現金給与総額は9355億9511万円で、前年に比べ335億2876万円の増加（対前年増加率3.7%）となりました。

(1) 産業別現金給与総額（図32、図33、統計表編第5表）

産業別では構成比の高い順に、電子（構成比15.9%、1492億198万円）、生産用機械（同11.9%、1111億5641万円）、情報（同9.4%、875億4795万円）となっています。

前年に比べ増加した産業は、生産用機械（前年比64億628万円増、対前年増加率6.1%）、電子（同60億2776万円増、同4.2%）、はん用機械（同47億8708万円増、同6.3%）など16業種となっています。減少した産業は、鉄鋼（同18億8773万円減、同△21.0%）、情報（同7億3223万円減、同△0.8%）、その他（同3億8340万円減、同△1.5%）など8業種となっています。

図32 産業別構成比

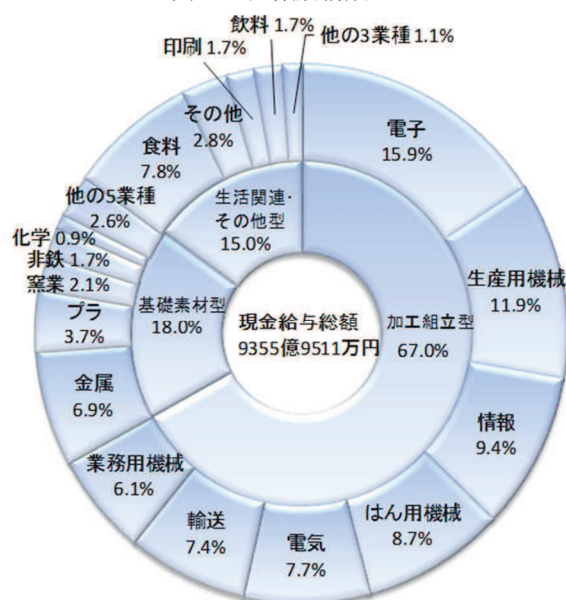
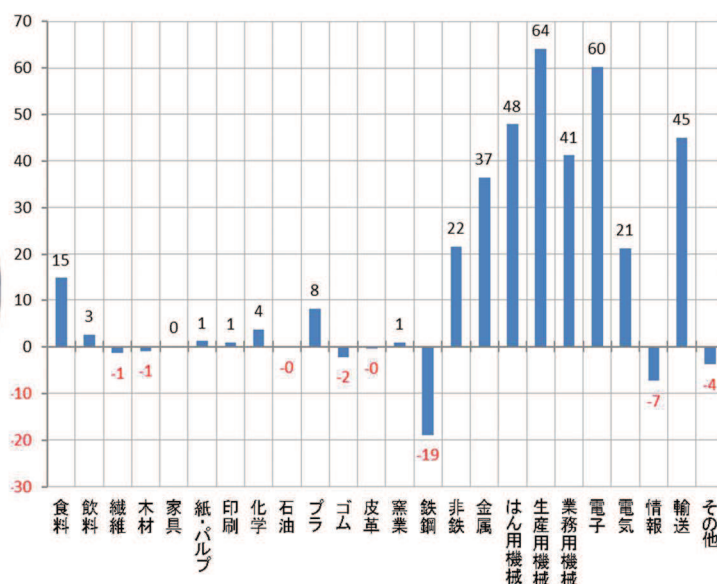


図33 産業別対前年増減（単位：億円）



(2) 従業者規模別現金給与総額（図34、図35、表3）

従業者規模別では、300人以上が3600億5906万円（構成比38.5%）、100～199人が1552億7992万円（同16.6%）、50～99人が1285億4507万円（同13.7%）の順となっており、29人以下で1495億8622万円（同16.0%）、30人以上で7860億889万円（同84.0%）となっています。

前年に比べ増加した従業者規模は、300人以上（前年比162億7811万円増、対前年増加率4.7%）、100～199人（同92億9552万円増、同6.4%）など6規模となっています。減少した従業者規模は、30～49人（同21億672万円減、同△3.1%）、4～9人（同3億3560万円減、同△1.1%）の2規模となっています。

図 34 従業者規模別構成比


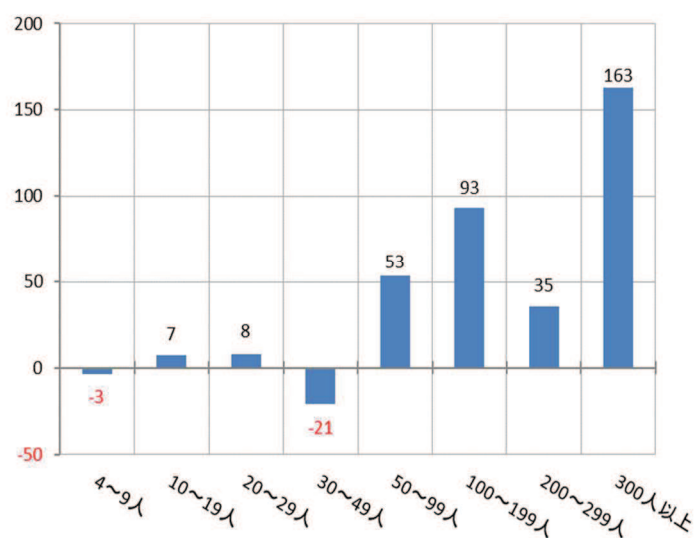


図 35 従業者規模別対前年増減（単位：億円）



8 原材料使用額等 (図 36、図 37、統計表編第 5 表)

原材料使用額等は 3 兆 9189 億 4543 万円で、前年に比べ 2072 億 4774 万円の増加(対前年増加率 5.6%)となりました。

産業別では構成比の高い順に、情報(構成比 19.6%、7681 億 1054 万円)、生産用機械(同 12.5%、4879 億 8714 万円)、電子(同 12.1%、4744 億 3430 万円)となっています。

前年に比べ増加した産業は、情報(前年比 497 億 8404 万円増、対前年増加率 6.9%)、生産用機械(同 456 億 1935 万円増、同 10.3%)、電子(同 370 億 1070 万円増、同 8.5%) など 17 業種となっています。減少した産業は、化学(同 96 億 6170 万円減、同△20.0%)、業務用機械(同 41 億 5639 万円減、同△1.6%)、窯業(同 10 億 7999 万円減、同△1.5%) など 7 業種となっています。

図 36 産業別構成比

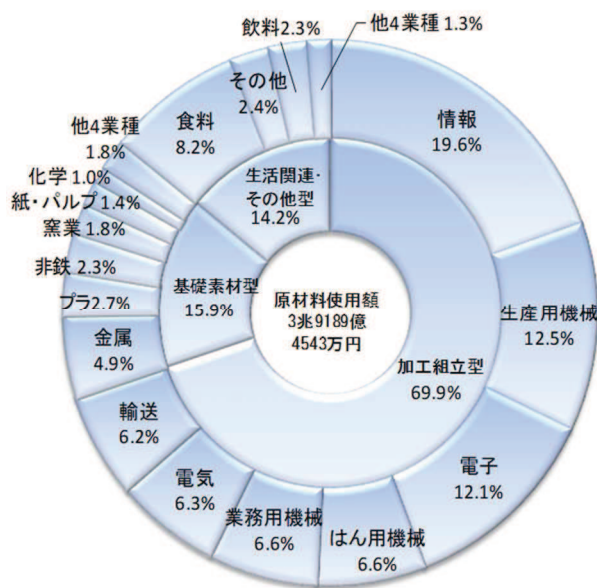
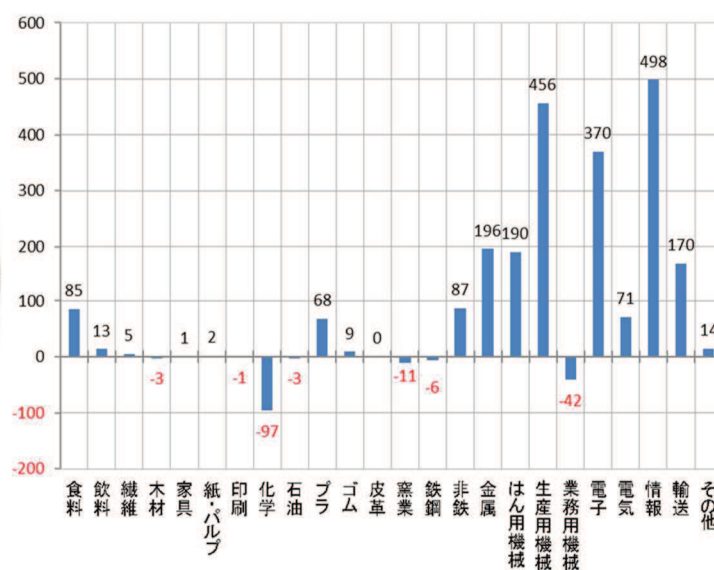


図 37 産業別対前年増減 (単位：億円)



9 工業用地及び工業用水 (統計表編第 10 表、第 11 表)

(1) 工業用地

敷地面積は 25,725,573 m²で、前年に比べ 367,444 m²の増加(対前年増加率 1.4%)となりました。

(2) 工業用水

1 日当たりの工業用水の使用量は 251,242 m³で、前年に比べ 10,199 m³の増加(同 4.2%)となりました。

10 全国との比較（表2、図38）

全国の事業所数は18万5116事業所、従業者数は777万8124人、製造品出荷額等は331兆8094億円、付加価値額104兆3007億円となりました。

全国と比較すると長野県では、事業所数は4,825事業所で全国14位（前年13位）、従業者数は20万4917人で全国14位（同14位）、製造品出荷額等は6兆4659億円で全国18位（同17位）、付加価値額は2兆2945億円で全国16位（同17位）となりました。

表2 都道府県別事業所数・従業者数・製造品出荷額等・付加価値額の順位（20位まで）（従業者4人以上）

事業所数				従業者数			製造品 出荷額等			付加価値額					
順位		(事業所)	構成比	順位		(人)	構成比	順位		(百万円)	構成比	順位		(百万円)	構成比
全国計		185,116	100.0	全国計		7,778,124	100.0	全国計		331,809,377	100.0	全国計		104,300,710	100.0
1 大阪	(1)	15,500	8.4%	1 愛知	(1)	863,149	11.1%	1 愛知	(1)	48,722,041	14.7%	1 愛知	(1)	13,702,058	13.1%
2 愛知	(2)	15,322	8.3%	2 大阪	(2)	447,404	5.8%	2 神奈川	(2)	18,443,058	5.6%	2 静岡	(2)	6,114,735	5.9%
3 埼玉	(3)	10,796	5.8%	3 静岡	(3)	413,309	5.3%	3 大阪	(3)	17,561,489	5.3%	3 大阪	(3)	5,608,821	5.4%
4 東京	(4)	9,870	5.3%	4 埼玉	(4)	399,193	5.1%	4 静岡	(4)	17,539,461	5.3%	4 神奈川	(4)	5,310,394	5.1%
5 静岡	(5)	9,002	4.9%	5 兵庫	(5)	364,064	4.7%	5 兵庫	(5)	16,506,736	5.0%	5 兵庫	(5)	5,115,858	4.9%
6 兵庫	(6)	7,613	4.1%	6 神奈川	(6)	355,924	4.6%	6 埼玉	(6)	14,147,008	4.3%	6 埼玉	(6)	4,819,313	4.6%
7 神奈川	(7)	7,349	4.0%	7 茨城	(7)	273,749	3.5%	7 千葉	(8)	13,143,167	4.0%	7 茨城	(7)	4,493,584	4.3%
8 岐阜	(8)	5,487	3.0%	8 東京	(8)	246,895	3.2%	8 茨城	(7)	13,036,042	3.9%	8 三重	(8)	3,519,332	3.4%
9 新潟	(9)	5,229	2.8%	9 福岡	(9)	222,538	2.9%	9 三重	(9)	11,207,911	3.4%	9 千葉	(11)	3,175,385	3.0%
10 福岡	(10)	5,159	2.8%	10 広島	(10)	220,240	2.8%	10 福岡	(11)	10,237,865	3.1%	10 群馬	(12)	3,128,851	3.0%
11 北海道	(11)	5,063	2.7%	11 群馬	(11)	213,151	2.7%	11 広島	(10)	10,039,720	3.0%	11 栃木	(13)	3,089,908	3.0%
12 茨城	(12)	5,058	2.7%	12 千葉	(12)	212,015	2.7%	12 栃木	(12)	9,211,118	2.8%	12 東京	(10)	3,074,291	2.9%
13 千葉	(15)	4,856	2.6%	13 栃木	(13)	206,973	2.7%	13 群馬	(13)	9,136,037	2.8%	13 広島	(9)	2,912,463	2.8%
14 長野	(13)	4,825	2.6%	14 長野	(14)	204,917	2.6%	14 岡山	(16)	8,354,250	2.5%	14 滋賀	(14)	2,885,361	2.8%
15 広島	(14)	4,688	2.5%	15 岐阜	(15)	204,629	2.6%	15 滋賀	(14)	8,074,369	2.4%	15 福岡	(15)	2,613,680	2.5%
16 群馬	(16)	4,640	2.5%	16 三重	(16)	204,521	2.6%	16 東京	(15)	7,577,669	2.3%	16 長野	(17)	2,294,496	2.2%
17 栃木	(18)	4,149	2.2%	17 新潟	(17)	189,386	2.4%	17 山口	(19)	6,701,163	2.0%	17 京都	(16)	2,274,428	2.2%
18 京都	(17)	4,118	2.2%	18 北海道	(18)	170,662	2.2%	18 長野	(17)	6,465,906	1.9%	18 岐阜	(18)	2,106,709	2.0%
19 福島	(19)	3,518	1.9%	19 滋賀	(20)	161,935	2.1%	19 北海道	(18)	6,327,627	1.9%	19 岡山	(19)	1,941,091	1.9%
20 三重	(20)	3,405	1.8%	20 福島	(19)	160,549	2.1%	20 京都	(20)	5,907,670	1.8%	20 山口	(20)	1,922,804	1.8%

資料：2019年工業統計表「概要版」（経済産業省大臣官房調査統計グループ）

- 注 1 付加価値額は、従業者4～29人の事業所については粗付加価値額。
2 () 内は前年順位。
3 事業所数及び従業者数については令和元年6月1日時点の数値。
4 製造品出荷額等及び付加価値額については平成30年1年間の数値。

産業中分類別の製造品出荷額等を、特化係数を使って長野県と全国とで比較すると、情報で8.3、業務用機械3.1、電子2.5と高い値を示しています。

※ 特化係数とは、地域の産業構造を分析するもので、ある産業の特化係数が1の場合、全国の製造業に占めるその産業の割合と、長野県に占める割合とが同じということとなる。産業の特化係数が1より大きい場合、長野県はその産業に特化しているといえる。

図38 産業中分類別製造品出荷額等の特化係数（従業者4人以上）

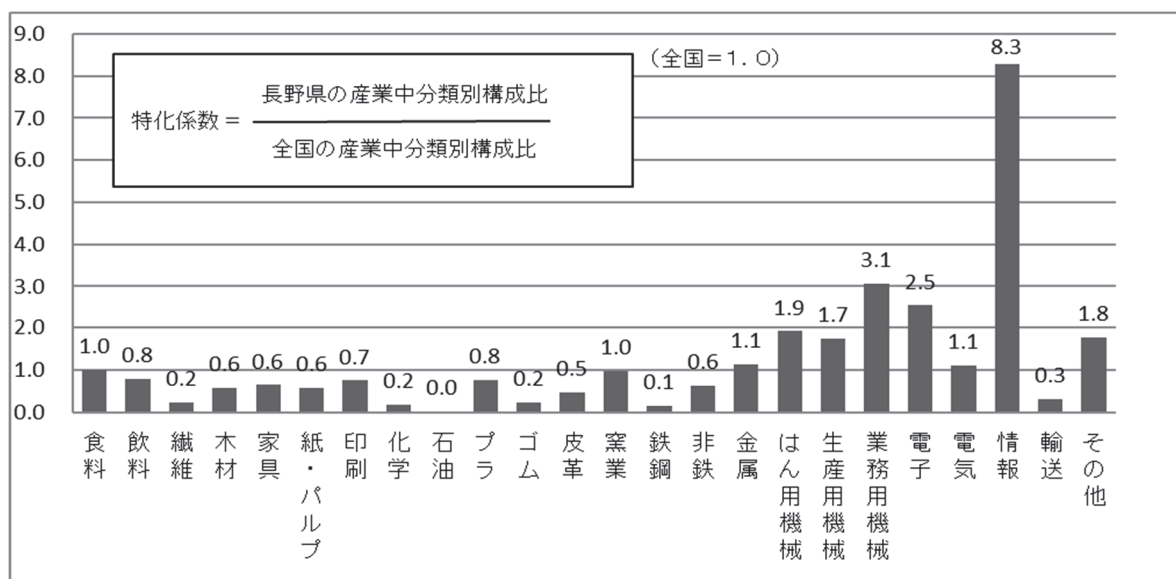


表3 従業者規模別 事業所数、従業者数、製造品出荷額等、現金給与総額、
付加価値額及び粗付加価値額（従業者4人以上の事業所）

規模別	事業所数					従業者数				
	平成30年	令和元年	構成比	増減率	増減	平成30年	令和元年	構成比	増減率	増減
	事業所	事業所	%	%	事業所	人	人	%	%	人
総数	4 932	4 825	100.0	△ 2.2	△ 107	202 731	204 917	100.0	1.1	2 186
4～9人	1 678	1 582	32.8	△ 5.7	△ 96	10 453	9 919	4.8	△ 5.1	△ 534
10～19人	1 254	1 240	25.7	△ 1.1	△ 14	17 226	17 040	8.3	△ 1.1	△ 186
20～29人	714	708	14.7	△ 0.8	△ 6	17 547	17 642	8.6	0.5	95
30～49人	445	428	8.9	△ 3.8	△ 17	17 597	16 932	8.3	△ 3.8	△ 665
50～99人	441	457	9.5	3.6	16	31 072	32 039	15.6	3.1	967
100～199人	237	245	5.1	3.4	8	32 883	34 144	16.7	3.8	1 261
200～299人	66	67	1.4	1.5	1	16 123	16 409	8.0	1.8	286
300人以上	97	98	2.0	1.0	1	59 830	60 792	29.7	1.6	962
29人以下	3 646	3 530	73.2	△ 3.2	△ 116	45 226	44 601	21.8	△ 1.4	△ 625
30人以上	1 286	1 295	26.8	0.7	9	157 505	160 316	78.2	1.8	2 811

規模別	製造品出荷額等					現金給与総額				
	平成29年	平成30年	構成比	増減率	増減	平成29年	平成30年	構成比	増減率	増減
	万円	万円	%	%	万円	万円	万円	%	%	万円
総数	616 813 471	646 590 595	100.0	4.8	29 777 124	90 206 635	93 559 511	100.0	3.7	3 352 876
4～9人	12 812 517	11 939 872	1.8	△ 6.8	△ 872 645	2 994 252	2 960 692	3.2	△ 1.1	△ 33 560
10～19人	26 356 539	26 090 141	4.0	△ 1.0	△ 266 398	5 624 421	5 698 249	6.1	1.3	73 828
20～29人	31 131 593	33 194 144	5.1	6.6	2 062 551	6 221 021	6 299 681	6.7	1.3	78 660
30～49人	37 040 389	35 538 363	5.5	△ 4.1	△ 1 502 026	6 738 429	6 527 757	7.0	△ 3.1	△ 210 672
50～99人	79 277 605	81 857 515	12.7	3.3	2 579 910	12 322 193	12 854 507	13.7	4.3	532 314
100～199人	96 015 612	104 768 432	16.2	9.1	8 752 820	14 598 440	15 527 992	16.6	6.4	929 552
200～299人	52 050 642	57 469 822	8.9	10.4	5 419 180	7 329 784	7 684 727	8.2	4.8	354 943
300人以上	282 128 574	295 732 306	45.7	4.8	13 603 732	34 378 095	36 005 906	38.5	4.7	1 627 811
29人以下	70 300 649	71 224 157	11.0	1.3	923 508	14 839 694	14 958 622	16.0	0.8	118 928
30人以上	546 512 822	575 366 438	89.0	5.3	28 853 616	75 366 941	78 600 889	84.0	4.3	3 233 948

規模別	付加価値額（従業者29人以下は粗付加価値額）					粗付加価値額				
	平成29年	平成30年	構成比	増減率	増減	平成29年	平成30年	構成比	増減率	増減
	万円	万円	%	%	万円	万円	万円	%	%	万円
総数	219 059 667	229 449 571	100.0	4.7	10 389 904	234 751 028	243 924 234	100.0	3.9	9 173 206
4～9人	6 282 740	5 947 624	2.6	△ 5.3	△ 335 116	6 282 740	5 947 624	2.4	△ 5.3	△ 335 116
10～19人	11 891 230	12 081 663	5.3	1.6	190 433	11 891 230	12 081 663	5.0	1.6	190 433
20～29人	14 005 985	14 086 692	6.1	0.6	80 707	14 005 985	14 086 692	5.8	0.6	80 707
30～49人	14 853 515	14 337 370	6.2	△ 3.5	△ 516 145	16 142 553	15 481 488	6.3	△ 4.1	△ 661 065
50～99人	31 426 502	31 677 302	13.8	0.8	250 800	33 973 208	33 566 733	13.8	△ 1.2	△ 406 475
100～199人	36 642 565	37 570 074	16.4	2.5	927 509	39 240 178	40 326 822	16.5	2.8	1 086 644
200～299人	17 450 552	23 619 734	10.3	35.4	6 169 182	19 267 610	24 673 762	10.1	28.1	5 406 152
300人以上	86 506 578	90 129 112	39.3	4.2	3 622 534	93 947 524	97 759 450	40.1	4.1	3 811 926
29人以下	32 179 955	32 115 979	14.0	△ 0.2	△ 63 976	32 179 955	32 115 979	13.2	△ 0.2	△ 63 976
30人以上	186 879 712	197 333 592	86.0	5.6	10 453 880	202 571 073	211 808 255	86.8	4.6	9 237 182

- （注） 1 平成30年及び下線付き令和元年の数値は2019年工業統計調査の数値。
2 平成29年及び下線付き平成30年の数値は平成30年工業統計調査の数値。
3 事業所数及び従業者数については表示年6月1日時点の数値。

表 4 広域行政機構別 事業所数、従業者数、製造品出荷額等、付加価値額及び粗付加価値額
(従業者 4 人以上の事業所)

地 域	事 業 所 数						従 業 者 数					
	平成30年	令和元年				事業所	平成30年	令和元年				人
			構成比	増減率	増 減				構成比	増減率	増 減	
	事業所	事業所	%	%	事業所		人	人	%	%		人
県 計	4 932	4 825	100.0	△ 2.2	△ 107		202 731	204 917	100.0	1.1		2 186
佐 久	458	439	9.1	△ 4.1	△ 19		17 364	17 550	8.6	1.1		186
上 田	522	527	10.9	1.0	5		23 121	23 173	11.3	0.2		52
諏 訪	797	775	16.1	△ 2.8	△ 22		27 418	27 667	13.5	0.9		249
上伊那	609	603	12.5	△ 1.0	△ 6		26 929	27 453	13.4	1.9		524
南信州	440	435	9.0	△ 1.1	△ 5		15 315	15 444	7.5	0.8		129
木 曽	92	88	1.8	△ 4.3	△ 4		2 468	2 480	1.2	0.5		12
松 本	711	703	14.6	△ 1.1	△ 8		38 032	39 039	19.1	2.6		1 007
北アルプス	92	89	1.8	△ 3.3	△ 3		3 610	3 549	1.7	△ 1.7	△	61
長 野	1 057	1 018	21.1	△ 3.7	△ 39		41 958	41 875	20.4	△ 0.2	△	83
北 信	154	148	3.1	△ 3.9	△ 6		6 516	6 687	3.3	2.6		171

地 域	製 造 品 出 荷 額 等						付 加 価 値 額 (従業者29人以下は粗付加価値額)					
	平成29年	平成30年				万円	平成29年	平成30年				万円
			構成比	増減率	増 減				構成比	増減率	増 減	
	万円	万円	%	%	万円		万円	万円	%	%		万円
県 計	616 813 471	646 590 595	100.0	4.8	29 777 124		219 059 667	229 449 571	100.0	4.7	10 389 904	
佐 久	46 124 712	47 925 384	7.4	3.9	1 800 672		15 382 248	15 532 779	6.8	1.0	150 531	
上 田	67 150 149	69 222 871	10.7	3.1	2 072 722		26 252 014	25 325 413	11.0	△ 3.5	△ 926 601	
諏 訪	61 042 610	60 401 061	9.3	△ 1.1	△ 641 549		25 475 404	23 821 622	10.4	△ 6.5	△ 1 653 782	
上伊那	78 940 755	83 407 955	12.9	5.7	4 467 200		31 471 063	35 056 746	15.3	11.4	3 585 683	
南信州	34 715 097	36 375 484	5.6	4.8	1 660 387		13 028 499	13 992 034	6.1	7.4	963 535	
木 曽	6 304 733	6 583 015	1.0	4.4	278 282		1 702 901	1 880 228	0.8	10.4	177 327	
松 本	173 105 085	185 046 809	28.6	6.9	11 941 724		53 219 645	60 030 724	26.2	12.8	6 811 079	
北アルプス	10 216 989	13 682 462	2.1	33.9	3 465 473		3 328 342	5 831 002	2.5	75.2	2 502 660	
長 野	120 147 317	124 426 062	19.2	3.6	4 278 745		42 898 627	42 834 703	18.7	△ 0.1	△ 63 924	
北 信	19 066 024	19 519 492	3.0	2.4	453 468		6 300 924	5 144 320	2.2	△ 18.4	△ 1 156 604	

地 域	粗 付 加 価 値 額					
	平成29年	平成30年				万円
			構成比	増減率	増 減	
	万円	万円	%	%		万円
県 計	234 751 028	243 924 234	100.0	3.9	9 173 206	
佐 久	16 092 464	16 260 359	6.7	1.0	167 895	
上 田	27 580 740	26 679 245	10.9	△ 3.3	△ 901 495	
諏 訪	27 344 303	25 845 783	10.6	△ 5.5	△ 1 498 520	
上伊那	33 213 598	37 001 435	15.2	11.4	3 787 837	
南信州	14 113 695	14 799 528	6.1	4.9	685 833	
木 曽	1 933 750	1 987 487	0.8	2.8	53 737	
松 本	56 223 186	63 142 137	25.9	12.3	6 918 951	
北アルプス	3 814 150	5 861 694	2.4	53.7	2 047 544	
長 野	47 079 083	46 207 224	18.9	△ 1.9	△ 871 859	
北 信	7 356 059	6 139 342	2.5	△ 16.5	△ 1 216 717	

【各地域に含まれる市、郡名】

佐久地域：小諸市、佐久市、南佐久郡、北佐久郡
 上田地域：上田市、東御市、小県郡
 諏訪地域：岡谷市、諏訪市、茅野市、諏訪郡
 上伊那地域：伊那市、駒ヶ根市、上伊那郡
 南信州地域：飯田市、下伊那郡
 木曽地域：木曽郡
 松本地域：松本市、塩尻市、安曇野市、東筑摩郡
 北アルプス地域：大町市、北安曇郡
 長野地域：長野市、須坂市、千曲市、埴科郡、
 上高井郡、上水内郡
 北信地域：中野市、飯山市、下高井郡、下水内郡

- (注) 1 平成30年及び下線付き令和元年の数値は2019年工業統計調査の数値。
 2 平成29年及び下線付き平成30年の数値は平成30年工業統計調査の数値。
 3 事業所数及び従業者数については表示年6月1日時点の数値。

統計表編

第1表 累年比較、本県 事業所数、従業者数、現金給与総額、原材料使用額等、製造品出荷額等及び粗付加価値額(従業者4人以上の事業所)

調査年	事業所数		従業者数		現金給与総額		原材料使用額等		製造品出荷額等		粗付加価値額	
	実数	増減率	実数	増減率	金額	増減率	金額	増減率	金額	増減率	金額	増減率
	所	%	人	%	万円	%	万円	%	万円	%	万円	%
昭和55	10 034	0.5	252 628	1.9	55 162 450	8.7	200 587 727	18.5	332 649 730	15.3	130 069 285	10.8
56	10 564	5.3	261 700	3.6	61 447 116	11.4	216 822 148	8.1	367 279 087	10.4	148 274 514	14.0
57	10 533	△ 0.3	261 405	△ 0.1	64 825 234	5.5	228 434 495	5.4	383 596 601	4.4	153 409 638	3.5
58	10 482	△ 0.5	266 366	1.9	67 972 157	4.9	246 484 403	7.9	422 381 115	10.1	174 295 250	13.6
59	10 569	0.8	278 053	4.4	74 607 023	9.8	292 494 621	18.7	494 291 019	17.0	200 266 627	14.9
60	10 437	△ 1.2	281 168	1.1	79 503 167	6.6	306 738 004	4.9	518 609 740	4.9	208 489 555	4.1
61	10 472	0.3	279 460	△ 0.6	81 413 072	2.4	297 441 151	△ 3.0	504 539 642	△ 2.7	202 631 878	△ 2.8
62	10 167	△ 2.9	275 502	△ 1.4	81 541 810	0.2	295 915 407	△ 0.5	498 767 407	△ 1.1	198 640 541	△ 2.0
63	10 210	0.4	277 918	0.9	86 544 464	6.1	329 667 400	11.4	552 391 063	10.8	218 136 186	9.8
平成元	10 217	0.1	281 084	1.1	92 671 365	7.1	362 687 179	10.0	599 762 235	8.6	230 437 847	5.6
2	10 287	0.7	284 921	1.4	99 259 614	7.1	387 683 784	6.9	654 475 395	9.1	256 484 519	11.3
3	10 591	3.0	289 638	1.7	107 292 827	8.1	411 042 338	6.0	690 266 012	5.5	268 574 583	4.7
4	10 218	△ 3.5	282 957	△ 2.3	107 056 419	△ 0.2	385 489 231	△ 6.2	658 567 877	△ 4.6	263 696 295	△ 1.8
5	9 794	△ 4.1	273 533	△ 3.3	104 719 811	△ 2.2	356 139 092	△ 7.6	619 665 825	△ 5.9	253 704 391	△ 3.8
6	9 467	△ 3.3	265 488	△ 2.9	105 248 758	0.5	355 079 298	△ 0.3	613 828 617	△ 0.9	248 140 290	△ 2.2
7	9 302	△ 1.7	261 483	△ 1.5	107 919 506	2.5	374 492 108	5.5	656 088 538	6.9	271 802 060	9.5
8	9 278	△ 0.3	259 129	△ 0.9	109 453 309	1.4	380 908 840	1.7	674 693 874	2.8	283 667 394	4.4
9	9 051	△ 2.4	254 920	△ 1.6	111 205 547	1.6	396 710 077	4.1	701 810 389	4.0	294 938 026	4.0
10	8 902	△ 1.6	249 758	△ 2.0	109 549 224	△ 1.5	372 741 779	△ 6.0	669 972 529	△ 4.5	286 959 928	△ 2.7
11	8 447	△ 5.1	240 851	△ 3.6	104 725 895	△ 4.4	361 629 658	△ 3.0	648 031 031	△ 3.3	276 109 430	△ 3.8
12	8 281	△ 2.0	238 666	△ 0.9	106 134 415	1.3	393 898 459	8.9	701 682 300	8.3	297 393 347	7.7
13	7 565	△ 8.6	228 604	△ 4.2	102 489 926	△ 3.4	365 897 749	△ 7.1	651 728 934	△ 7.1	271 852 413	△ 8.6
14	7 003	△ 7.4	212 545	△ 7.0	93 298 648	△ 9.0	306 038 229	△ 16.4	533 185 709	△ 18.2	216 204 696	△ 20.5
15	7 165	2.3	212 380	△ 0.1	89 233 685	△ 4.4	325 107 753	6.2	568 331 231	6.6	232 689 326	7.6
16	6 610	△ 7.7	209 511	△ 1.4	89 587 928	0.4	350 360 874	7.8	603 501 022	6.2	242 846 712	4.4
17	6 796	2.8	211 994	1.2	91 444 730	2.1	357 008 661	1.9	625 993 353	3.7	261 278 555	7.6
18	6 371	△ 6.3	215 938	1.9	92 153 030	0.8	377 382 646	5.7	636 197 023	1.6	251 497 500	△ 3.7
19	6 358	△ 0.2	222 000	2.8	96 466 624	4.7	434 434 406	15.1	703 320 316	10.6	260 910 119	3.7
20	6 533	2.8	215 073	△ 3.1	95 188 933	△ 1.3	416 740 049	△ 4.1	662 402 159	△ 5.8	238 606 586	△ 8.5
21	5 790	△ 11.4	192 602	△ 10.4	77 905 917	△ 18.2	280 050 793	△ 32.8	498 392 686	△ 24.8	210 603 581	△ 11.7
22	5 583	△ 3.6	191 261	△ 0.7	79 132 727	1.6	315 388 073	12.6	563 833 652	13.1	239 986 162	14.0
23	5 814	4.1	186 568	△ 2.5	78 079 823	△ 1.3	287 398 817	△ 8.9	528 283 600	△ 6.3	236 970 795	△ 1.3
24	5 470	△ 5.9	187 888	0.7	79 031 100	1.2	302 311 716	5.2	508 780 542	△ 3.7	199 842 109	△ 15.7
25	5 276	△ 3.5	189 150	0.7	80 259 004	1.6	304 814 863	0.8	511 253 544	0.5	199 682 651	△ 0.1
26	5 193	△ 1.6	190 884	0.9	83 084 195	3.5	326 726 277	7.2	545 478 425	6.7	209 110 057	4.7
27	5 562	7.1	188 720	△ 1.1	83 378 319	0.4	349 690 920	7.0	587 943 220	7.8	225 952 323	8.1
28	4 994	△ 10.2	198 887	5.4	87 814 280	5.3	348 988 419	△ 0.2	583 193 468	△ 0.8	223 181 333	△ 1.2
29	4 932	△ 1.2	202 731	1.9	90 206 635	2.7	371 169 769	6.4	616 813 471	5.8	234 751 028	5.2
30	4 825	△ 2.2	204 917	1.1	93 559 511	3.7	391 894 543	5.6	646 590 595	4.8	243 924 234	3.9

- (注) 1 本表の数値は、長野県集計値。
2 調査年23年次と27年次は経済センサス - 活動調査の数値。その他の年次は工業統計調査の数値。
3 事業所数及び従業者数について、調査年23年次は平成24年2月1日時点、調査年27年次以降は次の年の6月1日時点の数値。その他の年次は同じ年の12月31日現在の数値。
4 調査年27年次の現金給与総額、原材料使用額等、製造品出荷額等及び粗付加価値額については個人経営調査票による調査分を含まない。

第2表 累年比較、本県及び全国 事業所数、従業者数、製造品出荷額等及び本県の主要産業

年 次	事 業 所 数				従 業 者 数			
	全 国	本 県	順位	全国比	全 国	本 県	順位	全国比
	所	所	位	%	人	人	位	%
明治 42	32 032	649	13	2.0	821 303	55 521	5	6.8
大正 3	31 458	750	12	2.4	1 009 456	74 326	5	7.4
8	43 723	898	15	2.1	1 808 412	96 978	5	5.4
9	45 576	913	15	2.0	1 757 670	104 002	5	5.9
10	87 092	1 900	14	2.2	1 887 597	103 016	5	5.5
11	46 184	1 179	12	2.6	1 871 094	108 662	5	5.8
12	47 491	1 221	10	2.6	1 939 171	109 483	5	5.6
13	48 097	1 263	10	2.6	1 968 026	109 543	5	5.6
14	48 850	1 294	8	2.6	1 995 855	114 398	5	5.7
昭和 元	51 513	1 287	8	2.5	2 061 937	115 929	5	5.6
2	53 266	1 324	8	2.5	2 082 903	121 172	5	5.8
3	55 503	1 389	9	2.5	2 132 771	123 557	5	5.8
4	59 430	1 609	10	2.7	2 055 557	122 255	5	5.9
5	61 768	1 633	10	2.6	1 874 878	112 274	5	6.0
6	63 938	1 543	11	2.4	1 841 794	105 796	5	5.7
7	66 810	1 470	12	2.2	1 921 156	83 451	5	4.3
8	71 384	1 441	13	2.0	2 101 873	88 198	5	4.2
9	79 759	1 415	16	1.8	2 391 931	74 545	5	3.1
10	84 625	1 388	16	1.6	2 620 178	74 635	7	2.8
11	90 032	1 405	18	1.6	2 864 064	72 504	9	2.5
12	105 349	1 392	19	1.3	3 253 082	66 001	10	2.0
13	111 663	1 482	19	1.3	3 590 280	68 366	10	1.9
14	706 581	19 415	10	2.7	5 636 664	103 849	12	1.8
15	691 281	18 842	10	2.7	5 749 072	101 691	13	1.8
16	686 118	19 011	10	2.8	5 785 563	100 008	14	1.7
17	638 222	16 940	10	2.7	5 873 392	91 294	15	1.6
18	-	-	-	-	-	-	-	-
19	-	-	-	-	-	-	-	-
20	57 980	1 691	-	2.9	2 210 197	49 476	-	2.2
21	360 290	11 459	7	3.2	3 905 060	96 632	9	2.5
22	623 774	20 967	7	3.4	4 592 998	112 960	9	2.5
23	220 058	4 212	16	1.9	4 049 783	79 547	13	2.0
24	240 195	4 031	21	1.7	3 771 609	76 737	14	2.0
25	352 448	7 765	14	2.2	4 260 970	88 104	15	2.1
26	393 758	7 989	14	2.0	4 719 642	93 159	16	2.0
27	398 401	7 490	18	1.9	4 802 616	91 260	16	1.9
28	405 788	7 668	17	1.9	5 170 860	97 270	16	1.9
29	430 439	8 031	17	1.9	5 282 233	97 345	16	1.8
30	432 694	8 291	14	1.9	5 511 025	101 450	16	1.8
31	433 374	8 325	16	1.9	6 047 664	108 959	16	1.8
32	463 727	9 464	16	2.0	6 604 560	120 504	15	1.8
33	455 372	9 205	16	2.0	6 664 355	124 030	14	1.9
34	452 481	9 150	15	2.0	7 293 602	137 753	14	1.9
35	487 050	9 724	15	2.0	8 169 484	155 165	14	1.9
36	491 750	9 712	17	2.0	8 751 001	168 569	14	1.9
37	492 202	9 698	17	2.0	8 998 393	179 393	14	2.0
38	563 206	10 871	16	1.9	9 727 261	194 447	14	2.0
39	554 375	10 834	17	2.0	9 900 764	204 582	14	2.1
40	558 106	10 842	17	1.9	9 921 002	206 176	14	2.1
41	594 832	11 786	16	2.0	10 291 578	219 771	14	2.1
42	598 958	11 758	18	2.0	10 554 058	226 258	13	2.1
43	602 388	11 856	18	2.0	10 862 735	236 875	13	2.2
44	646 926	13 031	17	2.0	11 412 033	257 862	13	2.3
45	652 931	13 224	17	2.0	11 679 680	267 750	14	2.3

製 造 品 出 荷 額 等					本 県 の 主 要 産 業		
全 国	本 県	順位	全国比		1 位	2 位	3 位
百万円	百万円	位	%				
796	37	5	4.6	紡 織	食 料	そ の 他	
1 372	54	5	3.9	〃	〃	化 学	
6 889	268	5	3.9	〃	化 学	食 料	
5 912	150	10	2.5	〃	食 料	化 学	
5 554	178	7	3.2	〃	〃	そ の 他	
5 645	240	4	4.3	〃	〃	〃	
5 881	237	4	4.0	〃	〃	化 学	
6 518	253	5	3.9	〃	〃	〃	
6 925	292	4	4.2	〃	〃	〃	
6 936	251	6	3.6	〃	〃	〃	
6 746	247	6	3.7	〃	〃	〃	
7 205	235	6	3.3	〃	〃	印 刷	
7 739	252	6	3.3	〃	〃	〃	
5 937	145	10	2.4	〃	〃	〃	
5 160	102	10	2.0	〃	〃	〃	
5 969	107	10	1.8	〃	〃	〃	
7 857	118	15	1.5	〃	〃	化 学	
9 371	99	23	1.1	〃	〃	金 属	
10 816	132	17	1.2	〃	〃	〃	
12 235	149	20	1.2	〃	〃	〃	
16 328	169	20	1.0	〃	金 属	食 料	
19 620	198	21	1.0	〃	〃	〃	
26 667	352	14	1.3	〃	〃	〃	
29 238	421	14	1.4	〃	〃	〃	
32 944	419	15	1.3	〃	〃	〃	
34 381	383	20	1.1	〃	〃	〃	
-	-	-	-	-	-	-	-
-	-	-	-	-	-	-	-
43 966	524	-	1.2	紡 織	機 械	製 材	
90 620	1 985	21	2.2	〃	〃	〃	
320 823	6 085	13	1.9	〃	〃	〃	
874 821	14 193	17	1.6	織 維	食 料	木 材	
1 507 899	21 971	19	1.5	〃	〃	電 機	
2 372 279	29 130	19	1.2	〃	〃	木 材	
4 147 751	51 543	20	1.2	〃	〃	〃	
4 760 257	57 588	20	1.2	〃	〃	〃	
5 877 127	71 043	20	1.2	〃	〃	〃	
6 247 544	74 322	21	1.2	食 料	織 維	〃	
6 769 461	81 572	21	1.2	〃	〃	〃	
8 691 911	98 273	21	1.1	〃	〃	〃	
10 457 651	112 786	22	1.1	〃	〃	〃	
10 112 280	114 079	21	1.1	〃	〃	〃	
12 128 601	136 785	22	1.1	〃	〃	精 密	
15 578 622	171 265	21	1.1	〃	〃	電 機	
19 024 177	206 182	23	1.1	〃	〃	〃	
20 861 492	241 547	22	1.2	〃	〃	精 密	
23 821 818	281 529	21	1.2	〃	〃	〃	
27 682 847	334 157	22	1.2	〃	電 機	〃	
29 488 906	372 015	21	1.3	〃	精 密	電 機	
34 201 878	443 497	21	1.3	〃	電 機	精 密	
41 162 215	538 784	21	1.3	〃	〃	機 械	
48 278 485	643 752	21	1.3	電 機	食 料	〃	
58 106 848	803 361	21	1.4	〃	〃	〃	
69 034 785	969 097	21	1.4	〃	〃	〃	

第2表 累年比較、本県及び全国 事業所数、従業者数、製造品出荷額等及び本県主要産業

年 次	事 業 所 数				従 業 者 数			
	全 国	本 県	順位	全国比	全 国	本 県	順位	全国比
	所	所	位	%	人	人	位	%
昭和 46	643 552	13 281	16	2.1	11 463 756	265 205	14	2.3
47	702 586	14 845	15	2.1	11 783 439	277 368	12	2.4
48	708 447	14 813	14	2.1	11 961 133	284 365	12	2.4
49	696 795	14 381	14	2.1	11 486 778	265 367	14	2.3
50	735 970	15 077	14	2.0	11 296 209	258 714	15	2.3
51	727 427	15 024	13	2.1	11 173 842	263 381	13	2.4
52	714 177	14 845	13	2.1	10 874 768	258 110	13	2.4
53	744 337	15 617	13	2.1	10 890 121	258 629	13	2.4
54	739 304	15 533	12	2.1	10 859 862	259 593	13	2.4
55	734 623	15 548	12	2.1	10 932 041	264 386	13	2.4
56	—	16 870	—	—	—	275 010	—	—
〃	436 463	10 559	11	2.4	10 567 601	261 549	12	2.5
57	—	17 195	—	—	—	275 411	—	—
〃	427 998	10 531	11	2.5	10 480 985	261 443	12	2.5
58	780 280	16 928	12	2.2	11 346 860	279 932	12	2.5
〃	446 942	10 480	11	2.3	10 650 971	266 313	12	2.5
59	—	16 883	—	—	—	291 369	—	—
〃	428 998	10 562	11	2.5	10 733 413	278 003	12	2.6
60	749 366	16 634	12	2.2	11 542 574	294 266	10	2.5
〃	438 518	10 434	11	2.4	10 889 949	281 168	11	2.6
61	—	17 347	—	—	—	293 903	—	—
〃	436 009	10 470	11	2.4	10 892 501	279 421	11	2.6
62	—	16 868	—	—	—	289 525	—	—
〃	420 804	10 166	11	2.4	10 737 755	275 500	11	2.6
63	745 108	16 757	12	2.2	11 554 296	291 209	10	2.5
〃	437 574	10 210	13	2.3	10 911 123	277 494	11	2.5
平成 元	—	16 707	—	—	—	294 698	—	—
〃	421 757	10 216	11	2.4	10 963 094	281 063	11	2.6
2	728 853	16 618	12	2.3	11 788 019	298 135	11	2.5
〃	435 997	10 286	11	2.4	11 172 829	284 854	11	2.5
3	—	17 362	—	—	—	303 866	—	—
〃	430 414	10 590	10	2.5	11 351 033	289 537	11	2.6
4	—	16 952	—	—	—	297 078	—	—
〃	415 112	10 217	10	2.5	11 157 466	283 279	11	2.5
5	696 090	16 376	12	2.4	11 477 038	287 874	11	2.5
〃	413 670	9 797	13	2.4	10 885 119	274 141	11	2.5
6	—	15 955	—	—	—	279 001	—	—
〃	382 825	9 467	11	2.5	10 416 123	265 488	11	2.5
7	654 436	15 649	12	2.4	10 880 240	274 653	11	2.5
〃	387 726	9 302	13	2.4	10 320 583	261 483	11	2.5
8	—	15 883	—	—	—	272 853	—	—
〃	369 612	9 278	11	2.5	10 103 284	259 129	11	2.6
9	—	15 480	—	—	—	268 273	—	—
〃	358 246	9 051	11	2.5	9 937 330	254 920	11	2.6
10	643 468	15 502	12	2.4	10 399 378	263 420	11	2.5
〃	373 713	8 902	13	2.4	9 837 464	249 758	11	2.5
11	—	14 895	—	—	—	254 214	—	—
〃	345 457	8 447	12	2.4	9 377 750	240 851	11	2.6
12	589 713	14 435	12	2.4	9 700 039	251 339	12	2.6
〃	341 421	8 281	13	2.4	9 183 833	238 666	11	2.6
13	316 267	7 565	14	2.4	8 866 220	228 604	12	2.6
14	290 848	7 003	15	2.4	8 323 589	212 545	12	2.6
15	504 530	12 478	12	2.5	8 658 392	223 115	12	2.6
〃	293 910	7 165	14	2.4	8 226 302	212 380	12	2.6
16	270 905	6 610	14	2.4	8 111 614	209 511	12	2.6
17	468 621	11 585	12	2.5	8 534 938	221 692	12	2.6
〃	276 715	6 796	14	2.5	8 156 992	211 994	11	2.6

製 造 品 出 荷 額 等				本 県 の 主 要 産 業		
全 国	本 県	順位	全国比	1 位	2 位	3 位
百万円	百万円	位	%			
72 895 089	1 052 759	21	1.4	電 機	食 料	精 密
80 961 903	1 221 325	21	1.5	〃	〃	〃
103 362 282	1 603 242	20	1.6	〃	〃	機 械
127 308 020	1 912 338	21	1.5	〃	機 械	食 料
127 432 873	1 865 038	21	1.5	〃	食 料	精 密
145 359 070	2 254 828	21	1.6	〃	精 密	食 料
156 917 932	2 532 577	20	1.6	〃	〃	〃
164 810 378	2 687 819	19	1.6	〃	〃	〃
184 257 376	2 925 191	20	1.6	〃	〃	機 械
214 699 798	3 371 433	20	1.6	〃	〃	〃
-	3 725 106	-	-	電 機	精 密	機 械
224 711 947	3 671 783	19	1.6	-	-	-
-	3 893 266	-	-	〃	機 械	精 密
229 934 044	3 835 279	19	1.7	-	-	-
238 687 932	4 303 444	19	1.8	〃	精 密	食 料
235 526 868	4 245 605	19	1.8	-	-	-
-	5 004 774	-	-	〃	〃	機 械
253 029 814	4 935 232	17	2.0	-	-	-
268 476 276	5 247 299	17	2.0	〃	〃	〃
265 320 551	5 185 602	17	2.0	-	-	-
-	5 112 428	-	-	〃	機 械	精 密
254 688 643	5 044 593	17	2.0	-	-	-
-	5 054 507	-	-	〃	〃	〃
253 515 261	4 987 125	17	2.0	-	-	-
277 835 230	5 591 574	17	2.0	〃	〃	〃
274 400 736	5 521 503	17	2.0	-	-	-
-	6 071 420	-	-	〃	〃	〃
298 893 142	6 015 708	16	2.0	-	-	-
327 093 093	6 622 566	16	2.0	〃	〃	〃
323 372 603	6 545 712	16	2.0	-	-	-
-	6 990 034	-	-	〃	〃	〃
340 834 634	6 906 868	16	2.0	-	-	-
-	6 669 427	-	-	〃	〃	〃
329 520 639	6 585 221	16	2.0	-	-	-
314 787 334	6 306 125	17	2.0	〃	〃	食 料
311 199 479	6 226 952	17	2.0	-	-	-
-	6 216 619	-	-	〃	〃	〃
299 027 369	6 135 994	16	2.1	-	-	-
309 436 902	6 640 098	16	2.1	〃	〃	〃
306 029 559	6 560 885	16	2.1	-	-	-
-	6 832 157	-	-	〃	〃	〃
313 068 385	6 746 939	16	2.2	-	-	-
-	7 103 594	-	-	〃	〃	〃
323 071 831	7 018 104	15	2.2	-	-	-
309 305 564	6 782 996	15	2.2	〃	〃	〃
305 839 992	6 699 725	15	2.2	-	-	-
-	6 559 994	-	-	〃	〃	〃
291 449 554	6 480 310	15	2.2	-	-	-
303 582 415	7 094 369	15	2.3	〃	〃	〃
300 477 604	7 016 823	15	2.3	-	-	-
286 667 406	6 517 289	15	2.3	電機（電子）	機械（情報）	食料（機械）
269 361 805	5 331 857	18	2.0	電子	情報	機械
276 230 156	5 745 217	17	2.1	〃	〃	〃
273 409 438	5 683 312	17	2.1	〃	〃	〃
283 475 718	6 035 010	17	2.1	〃	〃	〃
297 940 185	6 317 762	17	2.1	〃	〃	〃
295 345 543	6 259 934	17	2.1	〃	〃	〃

第2表 累年比較、本県及び全国 事業所数、従業者数、製造品出荷額等及び本県主要産業

年 次	事 業 所 数				従 業 者 数			
	全 国	本 県	順位	全国比	全 国	本 県	順位	全国比
	所	所	位	%	人	人	位	%
18	258 543	6 371	14	2.5	8 225 442	215 938	11	2.6
19	258 232	6 358	14	2.5	8 518 545	222 000	12	2.6
20	263 061	6 533	14	2.5	8 364 607	215 073	12	2.6
21	235 817	5 790	14	2.5	7 735 789	192 602	13	2.5
22	224 403	5 583	14	2.5	7 663 847	191 261	15	2.5
23	393 391	10 011	13	2.5	7 795 887	194 807	16	2.5
〃	233 186	5 814	15	2.5	7 663 847	186 568	15	2.5
24	216 262	5 470	13	2.5	7 425 339	187 888	15	2.5
25	208 029	5 276	13	2.5	7 402 984	189 150	16	2.6
26	202 410	5 193	13	2.6	7 403 269	190 884	16	2.6
27	356 752	9 440	—	2.6	7 773 314	196 159	—	2.5
〃	217 601	5 562	13	2.6	7 497 792	188 720	16	2.5
28	191 339	4 994	13	2.6	7 571 369	198 887	14	2.6
29	188 249	4 932	13	2.6	7 697 321	202 731	14	2.6
30	185 116	4 825	14	2.6	7 778 124	204 917	14	2.6

- (注) 1 明治42年～大正9年、大正11年～昭和13年及び昭和20年は職工5人以上の事業所の数値。
2 昭和56年～の2段書き数値は、上段が全事業所の数値（西暦末尾が0、3、5、8の年以外の調査年は本県集計値）、下段が従業者4人以上の事業所の数値。平成13年～の2段書きでないのは、従業者4人以上の事業所の数値。
3 本県の主要産業は、製造品出荷額等の上位の産業（平成13年、平成20年及び平成26年の（ ）内は、新産業分類に置き換えたもの）。
4 平成23年と27年は経済センサス-活動調査の数値。
5 事業所数及び従業者数について、平成23年次は平成24年2月1日時点、平成27年年次以降は次の年の6月1日時点の数値。
6 平成27年の製造品出荷額等については個人経営調査票による調査分を含まない。

製 造 品 出 荷 額 等				本 県 の 主 要 産 業		
全 国	本 県	順位	全国比	1 位	2 位	3 位
百万円	百万円	位	%			
314 834 621	6 361 970	18	2.0	情報	電子	機械
336 756 635	7 033 203	17	2.1	〃	〃	〃
335 578 825	6 624 022	18	2.0	〃	〃	機械（生産用機械）
265 259 031	4 983 927	19	1.9	〃	〃	食料
289 107 683	5 638 337	19	2.0	〃	〃	〃
287 315 219	5 335 150	20	1.9	〃	〃	〃
284 968 753	5 282 836	19	1.9	〃	〃	〃
288 727 639	5 087 805	19	1.8	〃	〃	〃
292 092 130	5 112 535	19	1.8	電子	情報	〃
305 139 989	5 454 784	19	1.8	情報	電子	機械（生産用機械）
314 783 174	5 918 476	－	1.9	〃	〃	〃
313 128 563	5 879 432	19	1.9	〃	〃	〃
302 035 590	5 831 935	18	1.9	〃	〃	〃
319 166 725	6 168 135	17	1.9	〃	〃	〃
331 809 377	6 465 906	18	1.9	〃	〃	〃

資料：経済産業省「工業統計表50年誌」及び「工業統計表」（平成30年全国値は、2019年工業統計表「概要版」R2.5.29公表より）。

平成23年値は、平成24年経済センサス-活動調査（製造業）H25.8.27公表。

平成27年値は、平成28年経済センサス-活動調査（製造業）H29.12.25公表。

なお、西暦末尾が0、3、5、8の年以外の調査年の全事業所の数値は、本県の「工業統計調査結果報告書」の数値。

第3表 累年比較、産業中分類別 事業所数、従業者数、現金給与総額、原材料使用額等、製造品出荷額等及び

産 業	年次	事 業 所 数			従 業 者 数			現 金 給 与 総 額		
		実 数	増減率	構成比	実 数	増減率	構成比	金 額	増減率	構成比
総 数	26	5 193	△ 1.6	100.0	190 884	0.9	100.0	83 084 195	3.5	100.0
	27	5 562	7.1	100.0	188 720	△ 1.1	100.0	83 378 319	0.4	100.0
	28	4 994	△ 10.2	100.0	198 887	5.4	100.0	87 814 280	5.3	100.0
	29	4 932	△ 1.2	100.0	202 731	1.9	100.0	90 206 635	2.7	100.0
	30	4 825	△ 2.2	100.0	204 917	1.1	100.0	93 559 511	3.7	100.0
09 食 料	26	668	△ 2.6	12.9	21 981	△ 1.6	11.5	6 532 617	△ 1.1	7.9
	27	708	6.0	12.7	21 435	△ 2.5	11.4	6 551 667	0.3	7.9
	28	639	△ 9.7	12.8	23 190	8.2	11.7	7 188 166	9.7	8.2
	29	621	△ 2.8	12.6	22 419	△ 3.3	11.1	7 153 187	△ 0.5	7.9
	30	608	△ 2.1	12.6	22 620	0.9	11.0	7 301 284	2.1	7.8
10 飲 料	26	116	△ 3.3	2.2	3 348	1.3	1.8	1 433 636	3.4	1.8
	27	132	△ 0.9	2.2	3 396	1.4	1.8	1 440 174	0.5	1.7
	28	120	13.8	2.4	3 273	△ 3.6	1.7	1 421 432	△ 1.3	1.7
	29	118	△ 9.1	2.4	3 514	7.4	1.8	1 520 123	6.9	1.7
	30	118	0.0	2.4	3 561	1.3	1.7	1 549 545	1.9	1.7
11 織 維	26	97	△ 10.3	2.0	1 879	△ 9.8	1.0	438 646	△ 12.6	0.5
	27	101	△ 6.7	1.9	1 752	△ 2.8	1.0	466 925	6.4	0.6
	28	90	4.1	1.8	1 947	△ 6.8	0.9	428 966	△ 8.1	0.5
	29	89	△ 10.9	1.8	1 874	11.1	1.0	490 982	14.5	0.6
	30	84	△ 5.6	1.7	1 878	0.2	0.9	470 930	△ 4.1	0.5
12 木 材	26	122	0.8	2.3	1 517	1.5	0.8	538 466	1.7	0.6
	27	138	13.1	2.5	1 496	△ 1.4	0.8	471 819	△ 12.4	0.6
	28	118	△ 14.5	2.4	1 453	△ 2.9	0.7	494 189	4.7	0.6
	29	110	△ 6.8	2.3	1 395	△ 4.0	0.7	451 540	△ 8.6	0.5
	30	99	△ 10.0	2.1	1 326	△ 4.9	0.6	442 496	△ 2.0	0.5
13 家 具	26	94	△ 8.7	1.8	1 290	4.6	0.7	442 728	7.0	0.5
	27	119	26.6	2.1	1 551	20.2	0.8	518 635	17.1	0.6
	28	82	△ 31.1	1.6	1 290	△ 16.8	0.6	461 696	△ 11.0	0.5
	29	80	△ 2.4	1.7	1 338	3.7	0.7	469 165	1.6	0.5
	30	78	△ 2.5	1.6	1 310	△ 2.1	0.6	471 535	0.5	0.5
14 紙・ハ°ルフ°	26	100	△ 3.8	1.9	2 145	△ 3.6	1.1	845 001	△ 3.3	1.0
	27	106	6.0	1.9	2 193	2.2	1.2	802 579	△ 5.0	1.0
	28	98	△ 7.5	2.0	2 288	4.3	1.2	856 767	6.8	1.0
	29	94	△ 4.1	1.9	2 208	△ 3.5	1.1	851 613	△ 0.6	0.9
	30	93	△ 1.1	1.9	2 283	3.4	1.1	863 636	1.4	0.9
15 印 刷	26	250	△ 1.2	4.8	4 543	△ 1.2	2.4	1 540 061	△ 2.3	1.9
	27	254	1.6	4.6	4 377	△ 3.7	2.3	1 473 519	△ 4.3	1.8
	28	233	△ 8.3	4.7	4 446	1.6	2.2	1 584 568	7.5	1.8
	29	226	△ 3.0	4.7	4 431	△ 0.3	2.2	1 585 068	0.0	1.7
	30	209	△ 7.5	4.3	4 415	△ 0.4	2.2	1 594 730	0.6	1.7
16 化 学	26	43	0.0	0.8	2 144	△ 1.9	1.1	1 030 949	3.0	1.2
	27	50	16.3	0.9	1 765	△ 17.7	0.9	844 168	△ 18.1	1.0
	28	40	△ 20.0	0.8	1 786	1.2	0.9	841 934	△ 0.3	1.0
	29	44	10.0	0.9	1 887	5.7	0.9	846 899	0.6	0.9
	30	46	4.5	1.0	2 010	6.5	1.0	883 349	4.3	0.9
17 石 油	26	23	△ 4.2	0.4	190	△ 2.1	0.1	81 116	△ 2.4	0.1
	27	26	13.0	0.5	210	10.5	0.1	81 027	△ 0.1	0.1
	28	23	△ 11.5	0.5	204	△ 2.9	0.1	84 139	3.8	0.1
	29	23	0.0	0.5	199	△ 2.5	0.1	85 781	2.0	0.1
	30	22	△ 4.3	0.5	191	△ 4.0	0.1	84 881	△ 1.0	0.1
18 プ°ラスチック	26	338	2.1	6.5	8 918	1.8	4.7	3 053 274	3.1	3.7
	27	336	△ 0.6	6.0	8 484	△ 4.9	4.5	3 000 356	△ 1.7	3.6
	28	320	△ 4.8	6.4	9 083	7.1	4.6	3 154 052	5.1	3.6
	29	319	△ 0.3	6.6	9 844	8.4	4.8	3 379 376	7.1	3.6
	30	309	△ 3.1	6.4	9 878	0.3	4.8	3 460 506	2.4	3.7
19 ゴ ム	26	21	△ 4.5	0.4	881	10.0	0.5	298 635	6.4	0.4
	27	26	23.8	0.5	908	3.1	0.5	352 861	18.2	0.4
	28	20	△ 23.1	0.4	920	1.3	0.5	325 806	△ 7.7	0.4
	29	20	0.0	0.4	1 003	9.0	0.5	398 616	22.3	0.4
	30	23	15.0	0.5	1 012	0.9	0.5	376 500	△ 5.5	0.4
20 皮 革	26	11	△ 8.3	0.2	270	△ 6.9	0.1	72 353	△ 8.5	0.1
	27	16	45.5	0.3	308	14.1	0.2	77 195	6.7	0.1
	28	12	△ 25.0	0.2	328	6.5	0.2	92 023	19.2	0.1
	29	11	△ 8.3	0.2	325	△ 0.9	0.2	80 200	△ 12.8	0.1
	30	11	0.0	0.2	331	1.8	0.2	76 786	△ 4.3	0.1

粗付加価値額(従業者4人以上の事業所)

原 材 料 使 用 額 等				製 造 品 出 荷 額 等				粗 付 加 価 値 額				産 業
金 額	増減率	構成比		金 額	増減率	構成比		金 額	増減率	構成比		
万円	%	%		万円	%	%		万円	%	%		
326 726 277	7.2	100.0		545 478 425	6.7	100.0		209 110 057	4.7	100.0		
349 690 920	7.0	100.0		587 943 220	7.8	100.0		225 952 323	8.1	100.0		
348 988 419	△ 0.2	100.0		583 193 468	△ 0.8	100.0		223 181 333	△ 1.2	100.0		
371 169 769	6.4	100.0		616 813 471	5.8	100.0		234 751 028	5.2	100.0		
391 894 543	5.6	100.0		646 590 595	4.8	100.0		243 924 234	3.9	100.0		
28 698 452	1.4	8.8		49 327 084	0.8	9.0		19 358 372	△ 1.8	9.3		09
31 282 327	9.0	8.9		54 846 549	11.2	9.3		21 978 153	13.5	9.7		
31 677 486	1.3	9.1		57 957 599	5.7	9.9		24 470 863	11.3	11.0		
31 168 351	△ 1.6	8.4		56 462 845	△ 2.6	9.2		23 614 604	△ 3.5	10.1		
32 015 714	2.7	8.2		57 947 748	2.6	9.0		24 169 540	2.3	9.9		
9 955 815	5.3	3.3		15 784 816	4.2	3.0		4 928 288	2.1	2.5		10
9 609 395	△ 3.5	2.9		15 551 593	1.9	2.9		5 374 129	9.0	2.6		
8 476 149	△ 11.8	2.4		15 866 914	△ 1.5	2.6		6 190 234	15.2	2.7		
8 467 498	△ 0.1	2.4		16 975 538	2.0	2.7		6 459 881	4.4	2.9		
9 122 579	7.7	2.3		15 150 959	△ 10.7	2.3		5 098 398	△ 21.1	2.1		
910 801	△ 7.2	0.3		1 654 929	△ 2.5	0.3		683 567	△ 9.5	0.3		11
766 374	△ 15.9	0.2		1 422 424	△ 1.4	0.2		697 573	2.0	0.3		
891 953	16.4	0.3		1 719 496	20.9	0.3		607 402	△ 12.9	0.3		
793 134	△ 11.1	0.2		1 573 323	△ 8.5	0.3		771 345	27.0	0.3		
845 230	6.6	0.2		1 730 458	10.0	0.3		827 449	7.3	0.3		
2 055 984	0.1	0.6		3 229 083	△ 2.6	0.6		1 093 630	△ 9.2	0.5		12
1 837 165	△ 10.6	0.5		3 366 188	4.2	0.6		1 418 642	29.7	0.6		
1 960 627	6.7	0.6		3 187 515	△ 5.3	0.5		1 136 760	△ 19.9	0.5		
2 030 848	3.6	0.5		3 269 466	2.6	0.5		1 149 601	1.1	0.5		
2 004 479	△ 1.3	0.5		3 101 731	△ 5.1	0.5		1 023 305	△ 11.0	0.4		
951 841	1.4	0.3		2 128 800	5.9	0.4		1 100 288	7.5	0.5		13
1 123 321	18.0	0.3		2 477 635	16.4	0.4		1 253 785	14.0	0.6		
992 625	△ 11.6	0.3		2 436 883	△ 1.6	0.4		1 340 822	6.9	0.6		
983 902	△ 0.9	0.3		2 414 061	△ 0.9	0.4		1 335 286	△ 0.4	0.6		
990 862	0.7	0.3		2 438 182	1.0	0.4		1 353 022	1.3	0.6		
5 730 373	△ 5.1	1.8		7 955 590	△ 2.3	1.5		2 085 889	3.6	1.0		14
6 106 435	6.6	1.7		8 172 217	2.7	1.4		1 930 028	△ 7.5	0.9		
5 914 715	△ 3.1	1.7		8 205 307	0.4	1.4		2 138 425	10.8	1.0		
5 644 573	△ 4.6	1.5		8 253 566	0.6	1.3		2 432 814	13.8	1.0		
5 665 703	0.4	1.4		8 397 073	1.7	1.3		2 554 769	5.0	1.0		
3 292 874	4.4	1.0		7 113 462	3.7	1.3		3 578 655	1.1	1.7		15
3 224 936	△ 2.1	0.9		7 072 612	△ 0.6	1.2		3 583 372	0.1	1.6		
3 336 259	3.5	1.0		7 301 912	3.2	1.3		3 693 201	3.1	1.7		
3 236 884	△ 3.0	0.9		7 201 224	△ 1.4	1.2		3 685 901	△ 0.2	1.6		
3 224 572	△ 0.4	0.8		7 034 148	△ 2.3	1.1		3 541 808	△ 3.9	1.5		
6 075 092	70.1	1.9		13 435 289	4.5	2.5		6 915 124	△ 21.9	3.3		16
6 136 541	1.0	1.8		13 288 093	△ 1.1	2.3		6 659 484	△ 3.7	2.9		
5 633 825	△ 8.2	1.6		11 245 959	△ 15.4	1.9		5 253 900	△ 21.1	2.4		
4 825 220	△ 14.4	1.3		11 001 940	△ 2.2	1.8		5 745 659	9.4	2.4		
3 859 050	△ 20.0	1.0		10 181 645	△ 7.5	1.6		5 869 116	2.1	2.4		
538 707	△ 13.6	0.2		796 233	△ 15.7	0.1		240 493	△ 21.4	0.1		17
798 841	48.3	0.2		1 388 984	74.4	0.2		547 265	127.6	0.2		
492 328	△ 38.4	0.1		830 739	△ 40.2	0.1		313 818	△ 42.7	0.1		
578 523	17.5	0.2		911 659	9.7	0.1		308 673	△ 1.6	0.1		
546 618	△ 5.5	0.1		809 146	△ 11.2	0.1		243 361	△ 21.2	0.1		
9 699 004	5.9	3.0		16 719 754	4.1	3.1		6 611 752	0.0	3.2		18
9 333 494	△ 3.8	2.7		17 011 427	1.7	2.9		7 187 144	8.7	3.2		
8 505 021	△ 8.9	2.4		16 277 032	△ 4.3	2.8		7 297 692	1.5	3.3		
10 039 295	18.0	2.7		18 117 922	11.3	2.9		7 579 069	3.9	3.2		
10 717 155	6.8	2.7		19 395 190	7.0	3.0		8 176 969	7.9	3.4		
801 590	87.1	0.2		1 288 296	5.3	0.2		461 128	△ 39.2	0.2		19
714 169	△ 10.9	0.2		1 289 532	0.1	0.2		535 525	16.1	0.2		
737 303	3.2	0.2		1 287 643	△ 0.1	0.2		513 538	△ 4.1	0.2		
765 131	3.8	0.2		1 470 821	14.2	0.2		660 614	28.6	0.3		
852 980	11.5	0.2		1 514 585	3.0	0.2		619 478	△ 6.2	0.3		
128 012	△ 17.7	0.0		283 006	△ 6.9	0.1		148 838	5.1	0.1		20
135 083	5.5	0.0		265 072	△ 6.3	0.0		120 983	△ 18.7	0.1		
173 730	28.6	0.0		309 636	16.8	0.1		124 852	3.2	0.1		
147 896	△ 14.9	0.0		329 648	6.5	0.1		171 115	37.1	0.1		
151 809	2.6	0.0		305 825	△ 7.2	0.0		143 270	△ 16.3	0.1		

第3表 累年比較、産業中分類別 事業所数、従業者数、現金給与総額、原材料使用額等、製造品出荷額等及び

産 業	年次	事 業 所 数			従 業 者 数			現 金 給 与 総 額		
		実 数	増減率	構成比	実 数	増減率	構成比	金 額	増減率	構成比
		所	%	%	人	%	%	万円	%	%
21 窯 業	26	203	△ 3.3	3.9	4 586	△ 0.6	2.4	1 996 133	4.9	2.4
	27	212	4.4	3.8	4 620	0.7	2.4	2 030 852	1.7	2.4
	28	193	△ 9.0	3.9	4 462	△ 3.4	2.2	1 909 968	△ 6.0	2.2
	29	199	3.1	4.1	4 491	0.6	2.2	1 990 973	4.2	2.1
	30	192	△ 3.5	4.0	4 357	△ 3.0	2.1	1 999 684	0.4	2.1
22 鉄 鋼	26	51	△ 8.9	1.0	1 760	0.0	0.9	791 928	3.4	1.0
	27	72	41.2	1.3	1 795	2.0	1.0	791 287	△ 0.1	0.9
	28	48	△ 33.3	1.0	1 862	3.7	0.9	818 985	3.5	0.9
	29	44	△ 8.3	0.9	2 014	8.2	1.0	898 172	9.7	1.0
	30	43	△ 2.3	0.9	1 484	△ 26.3	0.7	709 399	△ 21.0	0.8
23 非 鉄	26	106	△ 0.9	2.0	3 314	7.9	1.7	1 242 050	3.4	1.5
	27	103	△ 2.8	1.9	2 903	△ 12.4	1.5	1 097 835	△ 11.6	1.3
	28	102	△ 1.0	2.0	3 242	11.7	1.6	1 289 247	17.4	1.5
	29	105	2.9	2.2	3 453	6.5	1.7	1 386 980	7.6	1.5
	30	113	7.6	2.3	3 740	8.3	1.8	1 603 554	15.6	1.7
24 金 属	26	524	0.8	10.1	13 147	△ 0.8	6.9	5 289 430	1.8	6.4
	27	568	8.4	10.2	13 316	1.3	7.1	5 316 577	0.5	6.4
	28	524	△ 7.7	10.5	14 413	8.2	7.2	5 815 370	9.4	6.6
	29	524	0.0	10.9	14 898	3.4	7.3	6 056 115	4.1	6.5
	30	520	△ 0.8	10.8	15 084	1.2	7.4	6 421 595	6.0	6.9
25 は ん 用 機 械	26	229	△ 2.1	4.4	12 245	5.7	6.4	6 401 032	7.3	7.7
	27	221	△ 3.5	4.0	12 065	△ 1.5	6.4	6 595 113	3.0	7.9
	28	215	△ 2.7	4.3	13 134	8.9	6.6	7 130 300	8.1	8.1
	29	211	△ 1.9	4.4	14 311	9.0	7.0	7 614 384	6.8	8.1
	30	215	1.9	4.5	14 390	0.6	7.0	8 093 092	6.3	8.7
26 生 産 用 機 械	26	700	△ 1.7	13.5	20 357	5.2	10.7	9 234 801	8.8	11.1
	27	780	11.4	14.0	20 229	△ 0.6	10.7	9 258 260	0.3	11.1
	28	691	△ 11.4	13.8	22 476	11.1	11.3	10 317 547	11.4	11.7
	29	696	0.7	14.4	22 807	1.5	11.1	10 475 013	1.5	11.2
	30	682	△ 2.0	14.1	23 299	2.2	11.4	11 115 641	6.1	11.9
27 業 務 用 機 械	26	252	△ 4.5	4.9	11 219	1.5	5.9	5 176 927	3.4	6.2
	27	277	9.9	5.0	11 714	4.4	6.2	5 606 702	8.3	6.7
	28	249	△ 10.1	5.0	12 075	3.1	6.1	5 507 870	△ 1.8	6.3
	29	226	△ 9.2	4.7	11 515	△ 4.6	5.6	5 289 562	△ 4.0	5.7
	30	221	△ 2.2	4.6	11 995	4.2	5.9	5 701 542	7.8	6.1
28 電 子	26	365	△ 2.4	7.0	26 651	△ 4.9	14.0	13 331 775	△ 5.7	16.0
	27	373	2.2	6.7	24 808	△ 6.9	13.1	12 521 664	△ 6.1	15.0
	28	345	△ 7.5	6.9	27 540	11.0	13.8	14 017 820	11.9	16.0
	29	344	△ 0.3	7.1	27 882	1.2	13.6	14 317 422	2.1	15.3
	30	338	△ 1.7	7.0	29 266	5.0	14.3	14 920 198	4.2	15.9
29 電 気	26	311	△ 1.0	6.0	14 766	4.9	7.7	6 383 769	11.9	7.7
	27	335	7.7	6.0	15 045	1.9	8.0	6 557 373	2.7	7.9
	28	279	△ 16.7	5.6	13 415	△ 10.8	6.7	6 444 523	△ 1.7	7.3
	29	289	3.6	6.0	14 901	11.1	7.3	6 961 604	8.0	7.4
	30	288	△ 0.3	6.0	14 074	△ 5.5	6.9	7 173 934	3.1	7.7
30 情 報	26	129	0.0	2.4	13 314	1.2	7.0	7 493 848	3.1	9.0
	27	124	△ 3.9	2.2	14 734	10.7	7.8	8 809 809	17.6	10.6
	28	122	△ 1.6	2.4	15 379	4.4	7.7	8 799 020	△ 0.1	10.0
	29	115	△ 5.7	2.4	15 627	1.6	7.6	8 828 018	0.3	9.4
	30	106	△ 7.8	2.2	15 341	△ 1.8	7.5	8 754 795	△ 0.8	9.4
31 輸 送	26	249	3.8	4.8	14 513	△ 0.3	7.6	6 819 128	10.1	8.2
	27	269	8.0	4.8	13 692	△ 5.7	7.3	6 092 646	△ 10.7	7.3
	28	251	△ 6.7	5.0	14 584	6.5	7.3	6 145 155	0.9	7.0
	29	246	△ 2.0	5.1	14 565	△ 0.1	7.1	6 452 593	5.0	6.9
	30	240	△ 2.4	5.0	15 475	6.2	7.6	6 902 900	7.0	7.4
32 そ の 他	26	191	△ 2.6	3.7	5 858	12.1	3.1	2 581 075	20.0	3.1
	27	216	13.1	3.9	6 047	3.2	3.2	2 675 977	3.7	3.2
	28	180	△ 16.7	3.6	5 856	△ 3.2	2.9	2 524 030	△ 5.7	2.9
	29	178	△ 1.1	3.7	5 858	0.0	2.9	2 625 339	4.0	2.8
	30	167	△ 6.2	3.5	5 597	△ 4.5	2.7	2 586 999	△ 1.5	2.8

(注) 1 本表の数値は、長野県集計値。

2 平成27年は経済センサス-活動調査の数値。その他の年次は工業統計調査の数値。

3 事業所数及び従業者数について、平成27年年次以降は次の年の6月1日時点の数値。その他の年次は同じ年の12月31日時点の数値。

4 平成27年の現金給与総額、原材料使用額等、製造品出荷額等及び粗付加価値額については個人経営調査票による調査分を含まない。

粗付加価値額(従業者4人以上の事業所)

原 材 料 使 用 額 等			製 造 品 出 荷 額 等			粗 付 加 価 値 額			産 業
金 額	増減率	構成比	金 額	増減率	構成比	金 額	増減率	構成比	
万円	%	%	万円	%	%	万円	%	%	
6 584 086	7.3	2.0	12 138 837	8.8	2.2	5 338 883	9.6	2.6	21
6 500 493	△ 1.3	1.9	11 808 410	△ 2.7	2.0	5 104 138	△ 4.4	2.3	
5 869 034	△ 9.7	1.7	11 103 062	△ 6.0	1.9	5 006 826	△ 1.9	2.2	
6 995 263	19.2	1.9	12 818 129	15.4	2.1	5 554 411	10.9	2.4	
6 887 264	△ 1.5	1.8	14 893 205	16.2	2.3	7 734 944	39.3	3.2	
3 422 963	11.6	1.0	5 277 693	8.6	1.0	1 755 831	1.4	0.8	22
3 227 344	△ 5.7	0.9	5 406 824	2.4	0.9	2 050 106	16.8	0.9	
3 056 803	△ 5.3	0.9	5 169 935	△ 4.4	0.9	2 029 518	△ 1.0	0.9	
3 574 223	16.9	1.0	5 779 600	11.8	0.9	2 087 730	2.9	0.9	
3 516 023	△ 1.6	0.9	5 393 966	△ 6.7	0.8	1 784 477	△ 14.5	0.7	
7 984 254	20.0	2.4	10 917 491	16.2	2.0	2 761 614	5.0	1.3	23
7 504 312	△ 6.0	2.1	10 423 373	△ 4.5	1.8	2 757 122	△ 0.2	1.2	
7 252 395	△ 3.4	2.1	10 437 608	0.1	1.8	3 000 014	8.8	1.3	
8 164 677	12.6	2.2	11 621 280	11.3	1.9	3 265 323	8.8	1.4	
9 030 694	10.6	2.3	12 757 876	9.8	2.0	3 514 199	7.6	1.4	
14 055 911	△ 0.1	4.3	26 210 693	0.5	4.8	11 433 892	△ 0.5	5.5	24
14 622 098	4.0	4.2	28 875 569	10.2	4.9	13 310 523	16.4	5.9	
15 581 928	6.6	4.5	29 355 367	1.7	5.0	12 881 931	△ 3.2	5.8	
17 185 267	10.3	4.6	32 810 523	11.8	5.3	14 665 029	13.8	6.2	
19 143 202	11.4	4.9	35 079 642	6.9	5.4	14 982 342	2.2	6.1	
19 677 269	16.6	6.0	33 979 401	11.5	6.2	13 758 149	4.2	6.6	25
19 660 709	△ 0.1	5.6	35 334 931	4.0	6.0	14 958 219	8.7	6.6	
20 501 216	4.3	5.9	37 401 390	5.8	6.4	16 176 627	8.1	7.2	
24 078 401	17.4	6.5	43 249 734	15.6	7.0	18 388 224	13.7	7.8	
25 978 479	7.9	6.6	46 026 970	6.4	7.1	19 331 041	5.1	7.9	
31 636 905	26.3	9.7	53 011 727	23.7	9.7	20 913 299	19.6	10.0	26
34 753 385	9.9	9.9	58 806 742	10.9	10.0	23 561 556	12.7	10.4	
40 582 942	16.8	11.6	64 074 440	9.0	11.0	23 296 680	△ 1.1	10.4	
44 236 779	9.0	11.9	70 779 036	10.5	11.5	26 256 814	12.7	11.2	
48 798 714	10.3	12.5	74 878 340	5.8	11.6	26 077 448	△ 0.7	10.7	
23 125 781	9.6	7.1	34 328 188	12.7	6.3	10 636 672	17.2	5.1	27
25 055 006	8.3	7.2	38 476 835	12.1	6.5	12 666 790	19.1	5.6	
25 073 656	0.1	7.2	37 995 316	△ 1.3	6.5	12 379 356	△ 2.3	5.5	
26 307 535	4.9	7.1	37 274 382	△ 1.9	6.0	10 548 074	△ 14.8	4.5	
25 891 896	△ 1.6	6.6	41 191 235	10.5	6.4	14 657 223	39.0	6.0	
44 338 747	2.8	13.6	77 029 522	△ 4.1	14.1	31 662 911	△ 13.4	15.1	28
44 370 274	0.1	12.7	77 299 377	0.4	13.1	31 815 768	0.5	14.1	
42 420 521	△ 4.4	12.2	73 556 311	△ 4.8	12.6	30 322 368	△ 4.7	13.6	
43 742 360	3.1	11.8	76 361 912	3.8	12.4	32 059 069	5.7	13.7	
47 443 430	8.5	12.1	79 804 176	4.5	12.3	32 004 743	△ 0.2	13.1	
22 423 040	18.4	6.9	40 355 692	23.7	7.4	17 358 651	30.7	8.3	29
22 533 802	0.5	6.4	39 711 465	△ 1.6	6.8	16 472 587	△ 5.1	7.3	
20 283 968	△ 10.0	5.8	34 654 768	△ 12.7	5.9	13 724 081	△ 16.7	6.1	
24 028 576	18.5	6.5	40 541 802	17.0	6.6	15 870 474	15.6	6.8	
24 737 304	2.9	6.3	40 876 932	0.8	6.3	15 456 552	△ 2.6	6.3	
53 665 529	△ 1.9	16.4	80 198 055	2.8	14.7	25 738 523	13.1	12.3	30
71 863 498	33.9	20.6	105 732 078	31.8	18.0	32 118 670	24.8	14.2	
69 525 588	△ 3.3	19.9	101 856 239	△ 3.7	17.5	30 926 244	△ 3.7	13.9	
71 832 650	3.3	19.4	103 473 304	1.6	16.8	30 302 640	△ 2.0	12.9	
76 811 054	6.9	19.6	111 633 618	7.9	17.3	33 463 751	10.4	13.7	
21 766 614	△ 3.6	6.7	37 055 871	5.1	6.8	14 604 717	19.7	7.0	31
19 783 793	△ 9.1	5.7	33 679 335	△ 9.1	5.7	13 060 667	△ 10.6	5.8	
21 394 303	8.1	6.1	36 733 884	9.1	6.3	14 579 137	11.6	6.5	
22 737 447	6.3	6.1	39 815 733	8.4	6.5	16 250 965	11.5	6.9	
24 432 628	7.5	6.2	41 548 480	4.4	6.4	16 197 423	△ 0.3	6.6	
9 553 053	33.2	2.9	15 258 913	28.4	2.8	5 481 044	19.8	2.6	32
9 881 371	3.4	2.8	16 235 955	6.4	2.8	6 064 160	10.6	2.7	
8 662 695	△ 12.3	2.5	14 228 513	△ 12.4	2.4	5 343 454	△ 11.9	2.4	
9 084 585	4.9	2.4	14 306 023	0.5	2.3	5 070 110	△ 5.1	2.2	
9 227 104	1.6	2.4	14 499 465	1.4	2.2	5 099 606	0.6	2.1	

第4-1表 累年比較、市町村別 事業所数（従業者4人以上の事業所）

市 町 村	事業所数								
	平成24年	平成24年	平成25年	平成26年	平成28年	平成29年	平成30年	令和元年	増減率
県 計	5 814	5 470	5 276	5 193	5 562	4 994	4 932	4 825	△ 2.2 %
長野市	579	553	528	516	558	499	488	462	△ 5.3
松本市	411	378	367	349	375	318	310	301	△ 2.9
上田市	471	428	403	397	433	388	390	395	1.3
岡谷市	290	266	257	254	274	255	257	251	△ 2.3
飯田市	346	316	304	288	309	275	270	262	△ 3.0
諏訪市	222	193	183	175	195	173	176	172	△ 2.3
須坂市	174	166	156	156	161	155	155	153	△ 1.3
小諸市	116	112	110	106	118	105	104	96	△ 7.7
伊那市	193	164	153	152	169	135	137	136	△ 0.7
駒ヶ根市	112	107	107	106	105	106	106	104	△ 1.9
中野市	109	110	103	106	107	100	103	97	△ 5.8
大町市	49	48	48	48	56	43	43	41	△ 4.7
飯山市	32	31	31	30	31	28	24	23	△ 4.2
茅野市	202	202	214	223	231	211	216	208	△ 3.7
塩尻市	182	176	169	167	189	162	159	163	2.5
佐久市	293	272	257	261	285	252	251	239	△ 4.8
千曲市	214	202	205	205	214	197	194	190	△ 2.1
東御市	105	102	95	96	105	89	90	90	0.0
安曇野市	237	225	218	218	213	210	207	205	△ 1.0
小海町	15	14	14	14	14	14	13	13	0.0
佐久穂町	41	36	33	32	35	31	31	30	△ 3.2
川上村	3	4	3	3	2	2	2	1	△ 50.0
南牧村	1	1	1	1	2	1	1	1	0.0
南相木村	-	-	-	-	-	-	-	-	-
北相木村	3	2	2	2	2	1	1	1	0.0
軽井沢町	13	11	10	10	15	11	10	11	10.0
御代田町	32	31	28	28	30	28	27	28	3.7
立科町	24	21	21	19	19	19	18	19	5.6
長和町	30	28	26	24	26	26	23	21	△ 8.7
青木村	22	21	22	21	20	19	19	21	10.5
下諏訪町	96	89	79	74	81	74	73	72	△ 1.4
富士見町	62	65	59	58	65	57	59	56	△ 5.1
原村	19	19	17	17	21	16	16	16	0.0
辰野町	104	98	94	94	93	91	87	84	△ 3.4
箕輪町	133	137	135	134	149	133	131	133	1.5
飯島町	44	42	42	42	44	38	37	38	2.7
南箕輪村	53	54	53	54	56	51	51	49	△ 3.9
中川村	11	13	13	13	15	12	13	13	0.0
宮田村	51	46	47	49	49	47	47	46	△ 2.1
松川町	58	55	52	56	60	51	46	49	6.5
高森町	49	44	44	41	42	38	36	33	△ 8.3
阿南町	11	9	11	10	8	10	9	9	0.0
阿智村	27	27	23	24	20	23	22	21	△ 4.5
平谷村	1	1	1	1	1	1	-	-	-
根羽村	5	4	4	4	4	4	4	4	0.0
下條村	10	9	9	9	11	10	9	9	0.0
売木村	1	2	2	1	2	1	1	1	0.0

第4-1表 累年比較、市町村別 事業所数（従業者4人以上の事業所）

市 町 村	事業所数									増減率
	平成24年	平成24年	平成25年	平成26年	平成28年	平成29年	平成30年	令和元年		
天 龍 村	1	-	-	-	-	-	-	-	-	
泰 阜 村	2	2	2	2	3	2	2	2	0.0	
喬 木 村	20	19	21	21	17	15	13	15	15.4	
豊 丘 村	24	26	25	24	25	22	22	24	9.1	
大 鹿 村	4	5	5	5	4	6	6	6	0.0	
土 松 町	22	20	17	16	14	15	13	13	0.0	
南 木 曾 町	34	32	31	28	33	27	26	25	△ 3.8	
木 曾 町	34	32	31	30	33	28	28	26	△ 7.1	
木 祖 村	11	8	7	6	8	6	6	6	0.0	
王 滝 村	2	1	1	1	2	1	1	1	0.0	
大 桑 村	22	20	18	19	22	19	18	17	△ 5.6	
麻 績 村	7	8	8	6	7	7	7	6	△ 14.3	
生 坂 村	5	5	5	4	3	3	3	3	0.0	
山 形 村	14	11	12	12	15	13	12	11	△ 8.3	
朝 日 村	10	8	7	6	10	5	5	6	20.0	
筑 北 村	11	11	10	9	6	8	8	8	0.0	
池 田 町	25	25	26	25	28	24	22	22	0.0	
松 川 村	22	18	18	17	25	18	18	17	△ 5.6	
白 馬 村	6	8	6	6	8	6	6	6	0.0	
小 谷 村	4	4	4	4	3	3	3	3	0.0	
坂 城 町	140	139	139	135	134	130	127	120	△ 5.5	
小 布 施 町	34	34	32	32	35	30	31	31	0.0	
高 山 村	35	35	35	34	38	31	30	29	△ 3.3	
山ノ内町	7	7	7	6	11	7	6	7	16.7	
木 島 平 村	11	12	12	13	11	13	12	12	0.0	
野沢温泉村	5	4	4	4	5	6	4	4	0.0	
信 濃 町	21	20	18	18	22	17	15	15	0.0	
飯 綱 町	12	11	12	11	13	12	11	12	9.1	
小 川 村	9	8	8	8	11	6	6	6	0.0	
栄 村	4	3	2	3	2	4	5	5	0.0	

（注） 1 調査日以後に合併した市町村の数値は旧市町村の数値を合計したものです。

2 下線付き平成24年及び28年次の数値は経済センサス-活動調査の数値、その他の年次は工業統計調査の数値。

3 下線付き平成24年は平成24年2月1日時点の数値、下線付き平成28年は平成28年6月1日時点の数値、平成29年以降は同じ年の6月1日時点の数値、その他の年次は同じ年の12月31日時点の数値。

第4-2表 累年比較、市町村別 従業者数（従業者4人以上の事業所）

市 町 村	従業者数								増減率
	平成24年	平成24年	平成25年	平成26年	平成28年	平成29年	平成30年	令和元年	
	人	人	人	人	人	人	人	人	%
県 計	191 261	187 888	189 150	190 884	188 720	198 887	202 731	204 917	1.1
長 野 市	19 134	18 961	18 998	18 736	19 135	20 155	19 555	19 843	1.5
松 本 市	13 684	12 084	13 434	13 825	12 588	13 341	13 811	14 604	5.7
上 田 市	16 788	16 894	16 783	17 497	16 738	18 250	18 890	19 048	0.8
岡 谷 市	7 106	7 331	7 167	7 305	6 830	7 631	7 950	8 037	1.1
飯 田 市	10 560	10 312	9 978	9 220	9 316	9 025	8 801	8 742	△ 0.7
諏 訪 市	5 075	4 628	4 546	4 428	4 609	4 884	4 999	5 190	3.8
須 坂 市	5 915	5 474	5 632	5 623	5 412	5 799	6 027	6 097	1.2
小 諸 市	4 069	4 061	3 941	3 722	3 641	3 849	4 091	3 987	△ 2.5
伊 那 市	6 050	5 402	5 635	5 686	5 639	5 722	5 982	6 202	3.7
駒ヶ根市	5 313	4 588	4 607	4 633	4 692	4 999	5 234	5 284	1.0
中 野 市	3 907	4 290	4 072	4 135	4 330	4 340	4 476	4 541	1.5
大 町 市	2 314	2 096	2 107	2 124	2 278	2 089	2 130	2 134	0.2
飯 山 市	1 281	1 325	1 321	1 278	962	1 637	1 621	1 702	5.0
茅 野 市	7 554	7 478	7 995	8 331	8 120	8 489	8 932	8 914	△ 0.2
塩 尻 市	10 294	9 649	9 584	9 869	10 883	11 252	11 690	12 065	3.2
佐 久 市	8 631	8 190	8 091	8 257	8 330	8 529	9 008	9 120	1.2
千 曲 市	6 515	6 522	6 736	6 884	6 754	6 970	7 170	7 348	2.5
東 御 市	4 104	3 861	3 749	4 033	3 398	3 409	3 466	3 313	△ 4.4
安曇野市	8 623	9 842	10 191	10 399	10 825	11 328	11 653	11 529	△ 1.1
小 海 町	173	172	165	167	142	156	139	155	11.5
佐久穂町	603	615	601	576	537	564	582	555	△ 4.6
川 上 村	45	21	19	20	8	10	12	6	△ 50.0
南 牧 村	51	54	53	59	87	80	85	80	△ 5.9
南相木村	-	-	-	-	-	-	-	-	-
北相木村	46	32	27	27	14	12	10	10	0.0
軽井沢町	197	155	151	179	155	196	164	183	11.6
御代田町	2 587	2 864	2 692	3 148	2 838	2 824	2 708	2 874	6.1
立 科 町	552	591	617	592	540	634	565	580	2.7
長 和 町	398	411	400	383	378	377	386	377	△ 2.3
青 木 村	416	446	447	396	329	422	379	435	14.8
下諏訪町	1 873	1 839	1 650	1 655	1 772	2 012	2 005	1 983	△ 1.1
富士見町	3 765	3 390	3 216	3 124	3 294	3 526	3 211	3 205	△ 0.2
原 村	256	334	302	297	274	345	321	338	5.3
辰 野 町	3 840	4 156	4 089	4 007	3 641	4 675	4 711	4 763	1.1
箕 輪 町	5 206	5 069	4 819	4 787	4 846	4 801	4 510	4 705	4.3
飯 島 町	1 662	1 722	1 704	1 771	1 555	1 817	1 817	1 845	1.5
南箕輪村	2 157	1 900	1 885	1 887	2 029	1 964	2 043	1 992	△ 2.5
中 川 村	247	251	257	233	275	257	301	299	△ 0.7
宮 田 村	2 080	2 000	2 045	2 042	2 106	2 253	2 331	2 363	1.4
松 川 町	1 616	1 642	1 632	1 722	1 797	1 793	1 797	1 937	7.8
高 森 町	1 236	1 105	1 194	1 098	1 164	1 464	1 094	1 055	△ 3.6
阿 南 町	383	369	354	349	322	341	341	351	2.9
阿 智 村	524	795	823	795	666	993	972	981	0.9
平 谷 村	8	6	6	7	6	6	-	-	-
根 羽 村	116	109	111	110	104	107	104	89	△ 14.4
下 條 村	500	450	487	620	474	521	502	480	△ 4.4
売 木 村	30	25	21	19	20	28	29	29	0.0

第4-2表 累年比較、市町村別 従業者数（従業者4人以上の事業所）

市 町 村	従業者数								増減率
	平成24年	平成24年	平成25年	平成26年	平成28年	平成29年	平成30年	令和元年	
	人	人	人	人	人	人	人	人	%
天 龍 村	42	-	-	-	-	-	-	-	-
泰 阜 村	80	79	86	87	91	76	85	103	21.2
喬 木 村	473	449	530	501	484	518	478	497	4.0
豊 丘 村	656	699	707	925	923	665	1 039	1 109	6.7
大 鹿 村	61	53	56	61	36	76	73	71	△ 2.7
上 松 町	523	540	513	513	485	508	467	517	10.7
南 木 曾 町	514	542	541	520	544	565	569	556	△ 2.3
木 曾 町	547	588	587	560	526	501	513	502	△ 2.1
木 祖 村	114	113	100	91	92	92	99	88	△ 11.1
王 滝 村	39	36	36	38	46	44	40	41	2.5
大 桑 村	821	811	813	790	781	792	780	776	△ 0.5
麻 績 村	116	113	118	100	114	112	127	113	△ 11.0
生 坂 村	60	55	55	56	39	41	41	32	△ 22.0
山 形 村	245	237	257	267	292	264	263	254	△ 3.4
朝 日 村	219	426	356	343	213	312	306	306	0.0
筑 北 村	321	286	289	145	114	143	141	136	△ 3.5
池 田 町	756	756	739	773	737	737	657	647	△ 1.5
松 川 村	387	497	465	444	591	490	638	580	△ 9.1
白 馬 村	108	129	117	124	146	136	133	132	△ 0.8
小 谷 村	48	44	47	52	51	55	52	56	7.7
坂 城 町	4 357	4 949	5 235	5 390	5 326	5 746	6 275	5 905	△ 5.9
小 布 施 町	630	652	648	675	491	692	696	703	1.0
高 山 村	632	657	640	672	754	666	916	778	△ 15.1
山ノ内町	120	60	63	102	148	111	107	136	27.1
木 島 平 村	175	210	205	207	219	238	235	230	△ 2.1
野沢温泉村	50	37	33	34	41	42	30	29	△ 3.3
信 濃 町	781	727	544	691	769	708	654	558	△ 14.7
飯 綱 町	629	385	842	455	550	488	517	503	△ 2.7
小 川 村	229	213	177	184	240	149	148	140	△ 5.4
栄 村	44	34	17	29	24	44	47	49	4.3

（注） 1 調査日以後に合併した市町村の数値は旧市町村の数値を合計したものです。

2 下線付き平成24年及び28年次の数値は経済センサス-活動調査の数値、その他の年次は工業統計調査の数値。

3 下線付き平成24年は平成24年2月1日時点の数値、下線付き平成28年は平成28年6月1日時点の数値、平成29年以降は同じ年の6月1日時点の数値、その他の年次は同じ年の12月31日時点の数値。

第4-3表 累年比較、市町村別 現金給与総額（従業者4人以上の事業所）

市 町 村	現金給与総額								
	平成23年	平成24年	平成25年	平成26年	平成27年	平成28年	平成29年	平成30年	増減率
	万円	万円	万円	万円	万円	万円	万円	万円	%
県 計	78 079 823	79 031 100	80 259 004	83 084 195	83 378 319	87 814 280	90 206 635	93 559 511	3.7
長 野 市	6 740 023	7 563 892	7 492 125	7 804 386	7 827 308	8 679 755	8 581 569	8 938 767	4.2
松 本 市	5 709 297	4 699 461	5 796 074	5 518 795	5 526 789	5 733 400	5 965 248	6 197 614	3.9
上 田 市	7 145 898	7 110 941	7 230 545	7 651 598	6 933 749	8 759 674	9 066 947	9 624 234	6.1
岡 谷 市	3 349 899	3 065 208	3 003 678	3 024 358	3 117 524	3 394 277	3 696 435	3 753 718	1.5
飯 田 市	3 743 345	3 737 828	3 598 422	3 458 279	3 379 066	3 515 649	3 379 395	3 363 058	△ 0.5
諏 訪 市	2 065 919	1 818 793	1 768 288	1 742 148	1 837 779	1 936 609	2 179 499	2 154 118	△ 1.2
須 坂 市	1 966 764	2 285 183	2 343 991	2 410 584	2 458 967	2 443 384	2 346 024	2 566 825	9.4
小 諸 市	2 047 308	1 768 460	1 690 542	2 120 230	1 611 489	1 560 656	1 604 168	1 642 850	2.4
伊 那 市	2 443 497	2 426 011	2 443 633	2 500 935	2 414 857	2 464 631	2 549 027	2 751 950	8.0
駒ヶ根市	2 150 311	1 949 901	1 920 966	2 101 247	2 065 587	2 174 945	2 229 018	2 369 738	6.3
中 野 市	1 732 936	1 721 850	1 711 964	1 777 678	1 832 933	1 936 687	1 945 025	1 949 287	0.2
大 町 市	1 034 231	876 403	814 200	846 843	943 833	861 743	894 212	950 806	6.3
飯 山 市	265 652	474 242	461 756	514 747	378 137	540 378	529 215	534 618	1.0
茅 野 市	2 858 917	2 921 817	3 123 320	3 280 601	3 591 563	3 422 837	3 644 791	3 927 660	7.8
塩 尻 市	5 383 157	5 240 811	5 286 158	5 831 676	6 372 833	6 539 306	6 798 900	7 006 668	3.1
佐 久 市	2 926 451	3 050 043	2 917 897	3 055 990	3 100 530	3 395 241	3 603 419	3 713 134	3.0
千 曲 市	2 880 561	2 755 997	2 888 511	2 988 621	2 988 031	3 022 509	3 110 728	3 288 886	5.7
東 御 市	1 883 902	1 668 680	1 613 819	1 668 443	1 347 924	1 541 021	1 514 141	1 525 126	0.7
安曇野市	3 612 066	4 566 183	4 855 131	4 984 587	5 322 050	5 420 360	5 583 050	5 605 017	0.4
小 海 町	36 975	40 310	40 177	42 113	34 879	39 150	36 572	37 858	3.5
佐久穂町	156 826	181 654	178 329	174 328	167 700	186 479	191 515	191 845	0.2
川 上 村	2 065	1 226	805	829	X	X	X	X	X
南 牧 村	X	X	X	X	X	X	X	X	X
南相木村	-	-	-	-	-	-	-	-	-
北相木村	X	X	X	X	X	X	X	X	X
軽井沢町	41 588	37 441	42 890	59 425	50 311	78 060	58 606	59 282	1.2
御代田町	1 367 741	1 592 627	1 498 253	1 752 601	1 614 245	1 696 615	1 632 979	1 810 312	10.9
立 科 町	194 498	215 344	226 483	225 308	194 229	259 933	235 786	231 364	△ 1.9
長 和 町	140 909	114 311	115 529	113 167	112 211	111 918	113 075	110 907	△ 1.9
青 木 村	164 815	162 413	162 881	132 328	116 285	146 999	150 741	181 396	20.3
下諏訪町	989 484	854 144	855 261	765 363	922 843	879 714	917 427	1 018 705	11.0
富士見町	2 172 444	2 157 721	1 933 714	2 055 088	2 129 131	2 050 300	2 002 116	1 914 174	△ 4.4
原 村	90 131	125 760	105 260	139 603	80 719	163 674	141 989	146 582	3.2
辰 野 町	1 734 523	1 756 646	1 947 776	2 003 442	1 893 117	2 053 799	2 132 465	2 381 443	11.7
箕 輪 町	1 926 774	2 235 768	2 019 948	2 201 482	2 321 892	2 277 807	2 217 631	2 256 122	1.7
飯 島 町	476 016	694 342	682 046	724 666	706 029	647 837	729 109	707 349	△ 3.0
南箕輪村	853 180	841 592	871 530	858 841	950 675	876 771	970 891	1 002 442	3.2
中 川 村	70 359	76 765	67 628	68 089	77 627	74 948	81 064	87 357	7.8
宮 田 村	864 001	858 602	882 946	920 213	1 023 732	1 017 312	1 030 732	1 067 588	3.6
松 川 町	609 314	629 789	665 539	696 917	714 972	676 006	702 860	774 988	10.3
高 森 町	413 143	384 595	390 245	385 493	441 351	584 147	384 998	377 463	△ 2.0
阿 南 町	118 983	117 707	115 733	116 883	126 839	127 345	125 836	131 095	4.2
阿 智 村	196 069	287 010	392 733	318 466	285 836	314 185	329 751	389 842	18.2
平 谷 村	X	X	X	X	X	X	-	-	-
根 羽 村	27 792	27 153	26 956	26 114	29 762	24 687	28 127	26 417	△ 6.1
下 條 村	167 049	179 472	202 878	188 504	208 544	189 694	215 265	210 116	△ 2.4
売 木 村	X	X	X	X	X	X	X	X	X

第4-3表 累年比較、市町村別 現金給与総額（従業者4人以上の事業所）

市 町 村	現金給与総額								
	平成23年	平成24年	平成25年	平成26年	平成27年	平成28年	平成29年	平成30年	増減率
	万円	万円	万円	万円	万円	万円	万円	万円	%
天 龍 村	X	-	-	-	-	-	-	-	-
泰 阜 村	X	X	X	X	X	X	X	X	X
喬 木 村	101 718	132 654	145 339	147 236	150 007	148 984	151 095	156 126	3. 3
豊 丘 村	196 859	229 990	240 808	335 374	346 824	228 356	441 773	461 865	4. 5
大 鹿 村	10 269	19 057	17 671	21 879	11 479	23 030	23 363	23 846	2. 1
上 松 町	210 196	234 348	220 395	225 985	259 845	206 973	193 835	221 097	14. 1
南 木 曾 町	200 256	194 717	195 684	193 886	219 719	199 860	207 177	204 058	△ 1. 5
木 曾 町	187 454	192 720	193 803	174 189	188 394	152 826	154 498	135 025	△ 12. 6
木 祖 村	X	X	X	X	X	26 298	26 480	27 148	2. 5
王 滝 村	X	X	X	X	X	X	X	X	X
大 桑 村	361 519	377 400	375 127	377 754	391 484	370 207	393 387	413 314	5. 1
麻 績 村	21 351	22 046	23 615	20 699	25 775	23 867	22 985	22 891	△ 0. 4
生 坂 村	18 566	16 249	15 761	17 441	14 521	14 867	14 898	10 256	△ 31. 2
山 形 村	74 606	82 301	89 191	91 535	106 807	97 991	101 389	93 306	△ 8. 0
朝 日 村	100 133	128 214	128 985	91 829	89 334	109 049	113 288	121 982	7. 7
筑 北 村	109 673	92 772	102 849	45 729	36 379	50 067	50 514	48 748	△ 3. 5
池 田 町	223 197	281 789	268 402	261 834	274 977	271 601	263 485	251 617	△ 4. 5
松 川 村	146 198	172 685	156 026	152 486	228 124	187 046	234 994	208 797	△ 11. 1
白 馬 村	33 950	40 067	38 936	38 606	36 267	38 189	38 878	38 977	0. 3
小 谷 村	17 836	16 340	17 783	18 531	20 266	20 164	20 600	20 994	1. 9
坂 城 町	2 171 976	2 300 668	2 360 785	2 441 991	2 487 288	2 623 108	2 727 362	2 850 390	4. 5
小 布 施 町	191 489	207 619	196 791	190 025	157 610	221 947	220 762	245 302	11. 1
高 山 村	190 646	254 367	261 106	267 399	290 422	276 349	376 538	308 130	△ 18. 2
山ノ内町	8 738	18 103	18 781	30 572	36 841	31 459	31 423	36 318	15. 6
木 島 平 村	55 212	58 543	62 092	64 367	58 679	59 623	71 114	67 102	△ 5. 6
野沢温泉村	5 333	5 264	X	5 754	X	5 862	5 023	4 627	△ 7. 9
信 濃 町	337 250	341 410	336 979	277 367	333 418	278 145	297 759	249 432	△ 16. 2
飯 綱 町	171 163	156 384	234 961	166 767	171 026	189 188	232 918	213 179	△ 8. 5
小 川 村	38 272	60 502	54 234	54 185	55 597	41 005	41 138	40 964	△ 0. 4
栄 村	16 238	15 765	X	12 797	X	14 278	15 693	18 099	15. 3

（注） 1 調査日以後に合併した市町村の数値は旧市町村の数値を合計したものです。

2 平成23年と平成27年は経済センサス-活動調査の数値。その他の数値は工業統計調査の数値。

3 平成27年については個人経営調査票による調査分を含まない。

第4-4表 累年比較、市町村別 原材料使用額等（従業者4人以上の事業所）

市 町 村	原材料使用額等								
	平成23年	平成24年	平成25年	平成26年	平成27年	平成28年	平成29年	平成30年	増減率
	万円	万円	万円	万円	万円	万円	万円	万円	%
県 計	287 398 817	302 311 716	304 814 863	326 726 277	349 690 920	348 988 419	371 169 769	391 894 543	5.6
長 野 市	16 155 658	22 987 018	24 048 882	25 227 276	34 688 200	32 222 980	32 891 748	35 985 292	9.4
松 本 市	27 134 837	23 636 504	24 199 735	27 046 241	26 795 486	27 438 483	26 988 500	32 222 111	19.4
上 田 市	23 363 254	25 277 477	23 113 101	25 244 427	26 388 835	26 998 065	29 722 535	32 183 997	8.3
岡 谷 市	9 209 314	7 915 300	7 939 199	8 751 948	7 388 621	7 695 439	9 119 973	9 135 777	0.2
飯 田 市	15 268 646	15 236 396	16 052 862	17 664 550	15 039 488	14 618 787	13 001 679	13 192 617	1.5
諏 訪 市	3 822 016	4 004 049	3 699 156	3 701 304	4 355 520	4 911 040	5 299 024	5 171 063	△ 2.4
須 坂 市	4 797 208	6 790 759	6 690 598	6 816 720	7 309 636	7 642 847	7 575 123	8 423 539	11.2
小 諸 市	7 118 954	6 166 114	6 808 722	7 641 606	9 569 376	7 562 557	7 825 903	9 183 495	17.3
伊 那 市	9 717 665	7 919 949	7 143 407	7 589 184	8 531 174	9 159 336	9 876 622	10 323 460	4.5
駒ヶ根市	8 067 482	6 931 925	6 596 344	7 118 908	7 448 876	7 515 674	8 140 716	8 732 590	7.3
中 野 市	5 033 920	5 522 128	5 275 842	5 338 812	5 789 569	6 100 805	6 340 949	6 835 145	7.8
大 町 市	6 383 489	4 755 956	4 944 528	4 932 822	4 651 741	4 286 091	4 904 048	6 285 341	28.2
飯 山 市	2 038 190	3 706 459	3 525 390	4 039 884	2 331 383	4 640 772	4 935 817	6 185 896	25.3
茅 野 市	9 545 471	9 632 976	10 579 887	11 805 921	11 633 006	11 338 126	12 892 054	13 837 003	7.3
塩 尻 市	34 617 891	35 357 589	37 701 681	42 743 992	51 807 840	49 097 078	52 655 019	53 013 157	0.7
佐 久 市	10 395 641	10 267 427	11 151 707	10 924 512	10 016 005	11 645 775	12 163 996	12 390 605	1.9
千 曲 市	9 274 031	8 938 045	9 299 787	10 626 820	11 186 807	11 032 264	11 711 417	12 945 651	10.5
東 御 市	7 063 397	7 339 452	7 794 277	7 091 902	7 421 530	7 645 491	7 990 243	8 293 150	3.8
安曇野市	20 303 224	27 838 975	28 074 185	27 827 299	31 321 311	29 266 211	33 279 584	32 682 509	△ 1.8
小 海 町	49 946	67 617	83 060	87 116	92 622	79 805	89 191	91 439	2.5
佐久穂町	278 421	352 691	340 979	337 357	298 070	399 591	401 756	348 021	△ 13.4
川 上 村	5 190	7 345	4 973	4 115	X	X	X	X	X
南 牧 村	X	X	X	X	X	X	X	X	X
南相木村	-	-	-	-	-	-	-	-	-
北相木村	X	X	X	X	X	X	X	X	X
軽井沢町	119 599	81 111	141 631	152 319	260 697	145 902	118 892	167 562	40.9
御代田町	6 184 996	7 012 659	5 759 032	7 934 212	6 904 789	6 778 017	7 454 429	7 500 036	0.6
立 科 町	324 988	368 455	343 997	370 331	298 622	399 604	364 508	381 102	4.6
長 和 町	373 274	298 755	277 634	305 161	276 454	265 656	254 719	263 804	3.6
青 木 村	542 504	611 048	555 862	518 380	511 682	485 211	518 059	691 210	33.4
下諏訪町	2 487 000	2 284 470	2 121 014	707 732	1 305 163	1 457 833	1 544 771	1 474 560	△ 4.5
富士見町	3 861 716	2 832 316	2 631 798	2 676 013	2 711 523	3 191 068	3 141 586	3 380 495	7.6
原 村	436 515	362 685	353 514	386 570	179 438	431 682	444 387	401 940	△ 9.6
辰 野 町	4 574 566	5 814 803	5 565 379	5 414 904	5 590 920	5 937 880	6 385 128	6 964 906	9.1
箕 輪 町	8 065 575	9 485 517	9 497 693	9 791 108	9 995 285	9 901 353	10 004 989	9 588 894	△ 4.2
飯 島 町	1 861 721	2 513 116	3 051 022	3 284 904	3 196 130	3 214 154	4 052 828	2 968 348	△ 26.8
南箕輪村	3 210 690	2 587 823	2 422 247	2 820 738	3 172 360	2 714 819	3 178 986	3 520 175	10.7
中 川 村	190 656	198 967	195 467	204 099	204 565	194 322	203 888	217 890	6.9
宮 田 村	1 828 666	1 439 796	1 668 028	1 697 391	1 777 419	2 164 652	2 500 776	2 544 114	1.7
松 川 町	1 383 121	1 437 332	1 424 887	1 724 806	1 572 470	1 564 259	1 659 486	1 997 036	20.3
高 森 町	834 591	1 200 537	1 163 592	1 120 524	1 193 671	1 784 676	993 453	1 163 321	17.1
阿 南 町	194 565	203 673	194 619	208 907	266 192	236 788	229 435	214 414	△ 6.5
阿 智 村	664 881	542 476	603 386	631 497	649 238	717 901	758 110	835 709	10.2
平 谷 村	X	X	X	X	X	X	-	-	-
根 羽 村	66 925	69 267	72 302	76 900	72 951	76 878	76 542	67 422	△ 11.9
下 條 村	590 474	702 479	728 041	833 666	965 151	941 027	1 024 682	1 011 451	△ 1.3
売 木 村	X	X	X	X	X	X	X	X	X

第4-4表 累年比較、市町村別 原材料使用額等（従業者4人以上の事業所）

市 町 村	原材料使用額等								
	平成23年	平成24年	平成25年	平成26年	平成27年	平成28年	平成29年	平成30年	増減率
	万円	万円	万円	万円	万円	万円	万円	万円	%
天 龍 村	X	-	-	-	-	-	-	-	-
泰 阜 村	X	X	X	X	X	X	X	X	X
喬 木 村	242 309	262 783	260 247	264 433	318 067	351 262	306 043	299 909	△ 2.0
豊 丘 村	542 812	703 297	758 598	1 113 052	1 120 094	681 455	1 501 488	1 630 714	8.6
大 鹿 村	16 188	16 840	23 476	23 422	21 666	27 192	21 462	28 251	31.6
上 松 町	635 407	846 596	711 539	759 180	774 763	779 752	783 164	838 771	7.1
南 木 曽 町	329 035	314 627	286 916	281 057	290 264	324 726	304 885	279 794	△ 8.2
木 曽 町	520 674	461 861	425 861	334 799	351 666	253 129	282 759	274 145	△ 3.0
木 祖 村	X	X	X	X	X	31 580	29 455	29 777	1.1
王 滝 村	X	X	X	X	X	X	X	X	X
大 桑 村	2 265 677	2 629 493	2 704 570	2 487 630	2 430 828	2 575 603	2 794 321	3 006 987	7.6
麻 績 村	74 437	49 251	46 182	85 409	132 951	98 281	85 930	101 214	17.8
生 坂 村	34 366	50 427	48 348	36 138	38 557	26 624	27 267	33 264	22.0
山 形 村	272 197	195 600	254 518	263 226	333 382	246 081	337 454	262 175	△ 22.3
朝 日 村	304 697	323 537	433 181	402 639	356 186	398 955	394 047	430 438	9.2
筑 北 村	193 118	177 607	185 694	63 728	67 215	97 203	94 621	64 287	△ 32.1
池 田 町	463 567	1 005 666	871 791	899 659	1 184 476	1 025 492	832 134	876 802	5.4
松 川 村	272 663	452 230	364 942	407 743	404 047	389 877	370 772	351 804	△ 5.1
白 馬 村	123 410	136 663	145 334	139 655	132 671	120 376	115 901	112 799	△ 2.7
小 谷 村	32 427	38 170	41 830	50 921	47 361	57 230	44 842	51 511	14.9
坂 城 町	8 833 064	9 082 073	9 307 045	11 335 471	11 904 465	12 653 023	13 996 083	15 126 737	8.1
小 布 施 町	285 004	376 723	369 287	345 973	321 703	409 473	386 457	400 423	3.6
高 山 村	784 664	798 695	766 770	848 854	1 116 623	1 103 484	2 131 849	1 175 992	△ 44.8
山ノ内町	13 447	16 509	23 506	45 261	73 385	41 123	40 067	60 763	51.7
木 島 平 村	142 525	131 266	141 942	154 782	137 376	152 265	189 036	181 462	△ 4.0
野沢温泉村	13 626	13 093	X	10 607	X	8 373	7 609	5 262	△ 30.8
信 濃 町	1 852 617	2 002 562	1 076 114	1 110 606	1 094 215	1 168 042	1 168 597	1 195 253	2.3
飯 綱 町	554 143	390 974	505 471	553 466	565 326	765 377	875 688	914 165	4.4
小 川 村	194 113	242 616	256 060	253 106	187 551	193 541	176 511	182 924	3.6
栄 村	51 297	40 809	X	30 646	X	37 995	36 899	38 162	3.4

（注） 1 調査日以後に合併した市町村の数値は旧市町村の数値を合計したものです。

2 平成23年と平成27年は経済センサス-活動調査の数値。その他の数値は工業統計調査の数値。

3 平成27年については個人経営調査票による調査分を含まない。

第4-5表 累年比較、市町村別 製造品出荷額等（従業者4人以上の事業所）

市 町 村	製造品出荷額等								
	平成23年	平成24年	平成25年	平成26年	平成27年	平成28年	平成29年	平成30年	増減率
	万円	万円	万円	万円	万円	万円	万円	万円	%
県 計	528 283 600	508 780 542	511 253 544	545 478 425	587 943 220	583 193 468	616 813 471	646 590 595	4.8
長 野 市	34 350 672	40 897 399	42 097 570	43 883 539	58 014 417	55 061 255	56 605 423	58 840 920	3.9
松 本 市	43 712 314	44 778 126	46 019 505	48 387 158	48 935 999	50 642 883	50 263 854	58 104 882	15.6
上 田 市	40 608 975	42 889 403	39 443 489	46 555 280	46 341 541	47 534 848	52 667 396	55 719 251	5.8
岡 谷 市	18 741 357	21 924 083	21 525 443	18 649 248	17 474 183	16 031 769	18 476 285	19 120 606	3.5
飯 田 市	23 887 372	26 008 017	27 001 187	28 116 341	26 048 127	23 215 346	22 258 656	22 900 737	2.9
諏 訪 市	8 328 662	8 006 703	7 679 776	7 890 722	8 618 400	9 447 874	10 149 252	10 012 331	△ 1.3
須 坂 市	9 077 507	11 400 401	12 044 168	12 267 944	13 151 682	12 668 057	13 376 551	14 004 117	4.7
小 諸 市	10 421 336	9 822 760	10 847 806	12 002 119	14 116 837	12 494 193	12 356 558	13 448 712	8.8
伊 那 市	17 251 361	13 443 041	13 285 860	13 776 263	15 257 884	16 518 813	18 010 223	19 128 511	6.2
駒ヶ根市	12 923 178	11 872 633	11 707 751	12 844 231	13 211 491	13 441 852	14 607 699	17 176 284	17.6
中 野 市	8 513 219	8 878 973	8 642 995	9 149 871	9 973 509	10 717 085	11 357 835	11 598 307	2.1
大 町 市	9 607 356	7 493 352	6 849 346	7 779 298	7 393 688	6 962 780	7 511 455	10 947 335	45.7
飯 山 市	3 177 034	4 994 498	4 847 021	5 730 543	3 328 071	6 711 201	7 154 903	7 341 034	2.6
茅 野 市	16 985 405	16 991 595	18 151 815	19 826 359	20 485 832	19 335 738	21 370 169	22 828 736	6.8
塩 尻 市	50 611 386	50 477 030	52 247 917	59 716 000	75 226 856	70 089 531	73 647 419	73 744 917	0.1
佐 久 市	20 219 357	19 287 314	19 314 262	19 506 792	19 336 299	20 481 557	21 242 686	22 178 354	4.4
千 曲 市	17 156 213	15 566 744	16 129 859	17 953 223	18 718 612	19 252 744	20 250 097	21 520 411	6.3
東 御 市	10 716 323	11 315 654	11 519 319	12 271 260	11 941 942	12 725 397	13 140 356	12 005 319	△ 8.6
安曇野市	64 769 678	39 051 372	39 997 173	39 830 404	45 121 128	43 145 118	47 103 243	51 026 544	8.3
小 海 町	155 002	139 646	155 308	161 490	176 003	155 245	162 931	152 115	△ 6.6
佐久穂町	714 593	719 821	703 090	720 717	662 923	800 238	901 845	813 410	△ 9.8
川 上 村	12 837	11 725	10 306	7 950	X	X	X	X	X
南 牧 村	X	X	X	X	X	X	X	X	X
南相木村	-	-	-	-	-	-	-	-	-
北相木村	X	X	X	X	X	X	X	X	X
軽井沢町	162 220	179 383	259 633	268 417	459 254	308 705	246 772	311 824	26.4
御代田町	14 605 147	9 152 262	7 529 277	9 262 231	8 692 571	8 801 773	9 405 572	9 222 971	△ 1.9
立 科 町	740 905	808 304	779 211	806 668	685 958	907 937	780 439	852 214	9.2
長 和 町	671 404	563 015	521 492	527 008	521 878	497 173	478 105	460 094	△ 3.8
青 木 村	916 676	936 416	941 728	844 751	723 600	882 900	864 292	1 038 207	20.1
下諏訪町	3 437 630	3 168 309	2 954 839	1 669 139	2 417 570	2 523 414	2 667 217	2 607 596	△ 2.2
富士見町	7 938 405	5 920 414	5 630 116	6 781 804	6 262 800	6 988 642	7 501 821	5 021 292	△ 33.1
原 村	762 590	623 144	624 771	678 615	405 574	832 942	877 866	810 500	△ 7.7
辰 野 町	7 387 707	7 949 801	8 452 796	8 272 102	8 722 487	10 060 938	11 140 633	11 627 030	4.4
箕 輪 町	13 306 088	15 238 153	15 756 266	15 606 869	16 264 424	15 928 687	15 409 233	15 584 229	1.1
飯 島 町	2 857 508	4 108 115	4 152 751	4 503 078	4 898 514	4 960 703	5 729 102	5 062 350	△ 11.6
南箕輪村	8 214 836	6 473 999	5 967 573	6 897 633	8 982 515	7 646 401	8 498 494	9 034 870	6.3
中 川 村	296 322	332 355	340 501	341 824	349 960	346 964	368 055	403 279	9.6
宮 田 村	3 841 326	3 509 305	3 603 099	3 923 249	4 452 268	5 024 147	5 177 316	5 391 402	4.1
松 川 町	2 730 171	2 768 582	2 745 297	3 239 398	3 047 626	3 031 617	3 396 282	3 957 298	16.5
高 森 町	1 966 520	1 933 319	1 847 849	1 815 688	2 136 921	2 912 602	1 989 243	2 107 782	6.0
阿 南 町	336 354	382 783	339 881	359 483	398 913	398 493	403 748	377 104	△ 6.6
阿 智 村	1 471 155	1 371 897	1 445 409	1 550 554	1 563 326	1 564 384	1 702 094	1 878 505	10.4
平 谷 村	X	X	X	X	X	X	-	-	-
根 羽 村	150 115	123 470	124 158	124 197	126 348	120 085	116 041	102 108	△ 12.0
下 條 村	1 018 855	1 150 605	1 174 646	1 349 409	1 606 446	1 389 354	1 503 690	1 486 137	△ 1.2
売 木 村	X	X	X	X	X	X	X	X	X

第4-5表 累年比較、市町村別 製造品出荷額等（従業者4人以上の事業所）

市 町 村	製造品出荷額等								
	平成23年	平成24年	平成25年	平成26年	平成27年	平成28年	平成29年	平成30年	増減率
	万円	万円	万円	万円	万円	万円	万円	万円	%
天 龍 村	X	-	-	-	-	-	-	-	-
泰 阜 村	X	X	X	X	X	X	X	X	X
喬 木 村	470 603	564 712	573 549	590 463	603 539	677 013	643 535	631 225	△ 1.9
豊 丘 村	936 258	1 211 655	1 256 515	1 791 266	1 902 319	1 229 602	2 379 691	2 594 146	9.0
大 鹿 村	44 925	80 473	81 731	82 636	60 183	91 495	108 299	102 656	△ 5.2
上 松 町	1 106 216	1 383 726	1 214 905	1 255 343	1 212 453	1 307 232	1 289 107	1 375 707	6.7
南 木 曾 町	738 681	704 483	692 146	689 493	660 969	770 934	761 707	712 231	△ 6.5
木 曾 町	1 005 790	944 236	901 613	624 706	800 785	538 527	594 331	556 883	△ 6.3
木 祖 村	X	X	X	X	X	X	X	X	X
王 滝 村	X	X	X	X	X	X	X	X	X
大 桑 村	3 109 504	3 490 389	3 591 122	3 537 061	3 170 862	3 289 469	3 507 015	3 791 486	8.1
麻 績 村	151 437	110 793	100 634	150 444	173 983	198 431	182 539	191 505	4.9
生 坂 村	95 567	106 589	97 037	85 320	67 175	74 147	69 563	81 777	17.6
山 形 村	516 032	405 012	541 861	590 438	515 297	478 316	650 606	614 857	△ 5.5
朝 日 村	605 212	876 084	914 408	874 839	870 512	1 004 980	1 023 125	1 122 216	9.7
筑 北 村	481 090	395 391	398 534	160 462	164 361	168 947	164 736	160 111	△ 2.8
池 田 町	1 359 860	1 987 248	1 614 405	1 812 259	2 052 741	1 779 315	1 509 100	1 570 099	4.0
松 川 村	584 322	862 867	694 037	716 356	899 647	887 162	866 388	826 185	△ 4.6
白 馬 村	226 743	259 456	253 214	250 679	233 473	228 434	210 595	215 191	2.2
小 谷 村	84 848	85 910	93 586	128 728	135 066	136 723	119 451	123 652	3.5
坂 城 町	13 872 359	14 270 285	15 294 064	18 318 658	19 605 538	19 042 186	21 412 504	22 639 256	5.7
小 布 施 町	767 318	895 091	804 988	858 131	738 433	879 063	933 957	941 692	0.8
高 山 村	1 375 457	1 370 685	1 420 052	1 604 022	2 199 840	1 933 299	3 042 626	1 871 200	△ 38.5
山ノ内町	29 553	64 987	56 022	114 417	142 050	129 076	132 580	182 446	37.6
木 島 平 村	249 833	229 479	250 587	281 023	305 750	343 189	345 675	321 328	△ 7.0
野沢温泉村	26 170	27 155	X	25 095	X	21 621	18 437	17 612	△ 4.5
信 濃 町	3 010 461	3 300 243	2 283 713	2 443 580	2 435 003	2 534 264	2 491 968	2 563 463	2.9
飯 綱 町	1 018 879	672 504	980 501	796 056	881 524	1 143 324	1 714 331	1 727 261	0.8
小 川 村	356 631	580 158	504 250	556 203	373 577	338 888	319 860	317 742	△ 0.7
栄 村	97 564	94 478	X	60 648	X	61 259	56 594	58 765	3.8

（注） 1 調査日以後に合併した市町村の数値は旧市町村の数値を合計したものです。

2 平成23年と平成27年は経済センサス-活動調査の数値。その他の数値は工業統計調査の数値。

3 平成27年については個人経営調査票による調査分を含まない。

第4-6表 累年比較、市町村別 粗付加価値額（従業者4人以上の事業所）

市 町 村	粗付加価値額								
	平成23年	平成24年	平成25年	平成26年	平成27年	平成28年	平成29年	平成30年	増減率
	万円	万円	万円	万円	万円	万円	万円	万円	%
県 計	236 970 795	199 842 109	199 682 651	209 110 057	225 952 323	223 181 333	234 751 028	243 924 234	3.9
長 野 市	17 990 237	17 482 540	17 540 921	17 716 829	21 934 004	21 514 858	22 279 490	21 542 789	△ 3.3
松 本 市	16 371 419	20 307 537	20 986 418	20 296 939	20 904 768	21 929 107	22 021 693	24 594 772	11.7
上 田 市	16 994 263	17 004 026	15 815 652	20 381 962	18 922 649	19 647 545	21 980 204	22 515 898	2.4
岡 谷 市	9 464 360	13 539 303	13 149 324	9 404 202	9 529 883	7 898 387	8 988 713	9 518 794	5.9
飯 田 市	8 413 019	10 290 834	10 459 597	9 807 543	10 276 600	8 059 987	8 687 066	9 117 726	5.0
諏 訪 市	4 411 060	3 867 537	3 826 001	3 965 017	4 014 318	4 344 946	4 596 036	4 588 820	△ 0.2
須 坂 市	4 162 806	4 411 344	5 134 133	5 116 944	5 453 848	4 722 253	5 469 917	5 268 458	△ 3.7
小 諸 市	3 269 694	3 576 384	3 921 046	4 175 318	4 385 273	4 584 028	4 296 940	4 050 357	△ 5.7
伊 那 市	7 457 891	5 292 447	5 905 445	5 844 991	6 319 484	7 087 007	7 779 442	8 451 409	8.6
駒ヶ根市	4 667 997	4 731 317	4 914 479	5 457 017	5 573 732	5 687 449	6 242 348	8 064 812	29.2
中 野 市	3 420 061	3 351 557	3 390 924	3 887 109	4 150 216	4 592 809	5 051 583	4 783 760	△ 5.3
大 町 市	3 201 032	2 663 897	1 893 730	2 787 755	2 678 551	2 635 949	2 549 797	4 588 178	79.9
飯 山 市	1 116 015	1 231 925	1 259 887	1 587 779	924 640	1 930 044	2 061 738	1 095 914	△ 46.8
茅 野 市	7 334 063	7 057 880	7 279 915	7 610 039	8 392 407	7 559 069	8 054 041	8 614 994	7.0
塩 尻 市	15 704 293	14 774 886	14 158 854	16 356 614	22 063 697	19 907 665	19 927 765	19 851 884	△ 0.4
佐 久 市	9 524 168	8 572 338	7 737 989	8 000 578	8 686 092	8 288 352	8 539 498	9 188 583	7.6
千 曲 市	7 778 949	6 418 057	6 598 931	7 025 018	7 278 644	7 871 336	8 246 119	8 304 833	0.7
東 御 市	3 596 493	3 897 499	3 660 000	5 069 570	4 214 239	5 008 632	5 069 505	3 651 807	△ 28.0
安曇野市	44 200 383	10 859 742	11 414 204	11 366 242	13 046 725	13 136 920	13 205 165	17 505 116	32.6
小 海 町	101 286	68 600	68 808	69 378	77 442	69 897	68 319	56 223	△ 17.7
佐久穂町	423 134	348 096	340 952	353 969	335 104	367 420	460 496	428 553	△ 6.9
川 上 村	7 284	4 172	5 078	3 578	X	X	X	X	X
南 牧 村	X	X	X	X	X	X	X	X	X
南相木村	-	-	-	-	-	-	-	-	-
北相木村	X	X	X	X	X	X	X	X	X
軽井沢町	40 782	94 697	112 387	108 456	183 826	153 949	118 368	133 651	12.9
御代田町	8 068 449	2 208 738	1 820 548	1 472 173	1 896 802	2 157 985	2 153 563	1 935 354	△ 10.1
立 科 町	411 217	421 090	416 288	410 929	359 984	473 567	387 711	439 176	13.3
長 和 町	285 197	252 182	232 268	206 936	228 415	214 781	208 867	188 135	△ 9.9
青 木 村	362 226	310 348	369 390	304 450	197 023	369 423	322 164	323 405	0.4
下諏訪町	921 859	849 093	812 024	909 228	1 045 226	1 045 706	1 096 346	1 064 744	△ 2.9
富士見町	3 994 330	3 006 629	2 930 709	3 987 815	3 394 088	3 658 445	4 190 458	1 664 253	△ 60.3
原 村	321 576	251 777	265 452	285 131	209 852	385 851	418 709	394 178	△ 5.9
辰 野 町	2 778 632	2 049 941	2 783 796	2 701 204	2 918 603	3 833 842	4 459 824	4 378 280	△ 1.8
箕 輪 町	5 147 331	5 660 255	6 155 215	5 650 670	6 058 387	5 799 086	5 234 913	5 834 288	11.4
飯 島 町	970 716	1 534 218	1 060 815	1 153 092	1 584 049	1 641 566	1 592 849	1 990 929	25.0
南箕輪村	4 839 566	3 811 311	3 483 659	4 004 362	5 605 436	4 807 358	5 185 946	5 380 365	3.7
中 川 村	102 472	126 433	137 609	128 137	134 266	139 639	151 369	171 211	13.1
宮 田 村	1 991 705	1 989 270	1 859 105	2 112 890	2 520 489	2 725 522	2 566 907	2 730 141	6.4
松 川 町	1 313 859	1 282 906	1 261 164	1 428 799	1 382 155	1 396 533	1 625 572	1 834 697	12.9
高 森 町	1 093 757	700 840	653 490	652 770	878 140	1 063 548	927 874	890 258	△ 4.1
阿 南 町	139 425	171 375	139 032	141 046	126 145	151 515	161 841	151 545	△ 6.4
阿 智 村	792 321	816 613	817 785	878 692	868 320	814 450	908 534	1 004 493	10.6
平 谷 村	X	X	X	X	X	X	-	-	-
根 羽 村	80 713	51 676	49 432	44 278	49 335	40 616	36 680	32 159	△ 12.3
下 條 村	425 319	427 746	426 238	482 746	596 365	418 324	446 626	443 469	△ 0.7
売 木 村	X	X	X	X	X	X	X	X	X

第4-6表 累年比較、市町村別 粗付加価値額（従業者4人以上の事業所）

市 町 村	粗付加価値額								
	平成23年	平成24年	平成25年	平成26年	平成27年	平成28年	平成29年	平成30年	増減率
	万円	万円	万円	万円	万円	万円	万円	万円	%
天 龍 村	X	-	-	-	-	-	-	-	-
泰 阜 村	X	X	X	X	X	X	X	X	X
喬 木 村	223 395	288 441	298 573	304 804	265 461	303 415	313 895	308 195	△ 1.8
豊 丘 村	384 592	485 439	475 285	638 547	725 665	511 457	858 844	899 987	4.8
大 鹿 村	28 341	60 603	55 481	55 237	35 690	59 694	80 644	69 036	△ 14.4
上 松 町	457 586	516 649	482 762	469 451	414 022	494 092	470 483	503 599	7.0
南 木 曾 町	394 174	373 460	386 623	382 475	345 076	416 817	425 523	403 086	△ 5.3
木 曾 町	456 470	451 370	443 618	261 132	408 716	257 226	283 134	256 543	△ 9.4
木 祖 村	X	X	X	X	X	X	X	X	X
王 滝 村	X	X	X	X	X	X	X	X	X
大 桑 村	805 965	822 239	850 873	987 369	688 575	664 421	662 624	737 240	11.3
麻 績 村	76 534	58 613	51 882	60 697	38 253	93 562	90 146	84 393	△ 6.4
生 坂 村	59 870	53 488	46 370	45 879	26 515	44 003	39 162	44 919	14.7
山 形 村	234 319	200 010	274 568	307 651	181 332	217 143	292 468	331 042	13.2
朝 日 村	295 750	541 385	458 841	442 841	476 983	562 045	583 253	643 068	10.3
筑 北 村	274 869	207 605	204 712	89 215	90 732	64 621	63 534	86 943	36.8
池 田 町	874 391	934 337	709 695	869 115	803 700	709 238	645 711	667 617	3.4
松 川 村	303 658	395 225	313 903	289 764	460 793	464 293	461 106	443 869	△ 3.7
白 馬 村	100 318	116 881	102 972	104 426	94 734	100 063	88 453	95 233	7.7
小 谷 村	50 576	45 467	49 291	72 580	81 750	73 605	69 083	66 797	△ 3.3
坂 城 町	4 989 654	5 176 239	5 970 521	7 001 575	7 753 958	6 530 845	7 555 269	7 763 462	2.8
小 布 施 町	467 895	490 452	412 263	475 394	382 493	432 829	505 482	497 383	△ 1.6
高 山 村	576 787	546 002	624 512	708 608	1 008 941	781 521	869 687	663 821	△ 23.7
山ノ内町	15 434	42 862	26 843	60 463	60 564	67 625	69 299	97 677	41.0
木 島 平 村	104 560	93 617	103 441	117 884	156 472	176 816	145 177	131 476	△ 9.4
野沢温泉村	12 117	13 392	X	13 515	X	12 266	10 026	11 436	14.1
信 濃 町	1 132 913	1 239 744	1 151 372	1 248 022	1 247 189	1 273 693	1 236 756	1 287 012	4.1
飯 綱 町	460 068	271 496	454 692	230 457	293 101	352 734	783 607	754 623	△ 3.7
小 川 村	160 619	321 590	236 368	283 396	172 476	134 599	132 756	124 843	△ 6.0
栄 村	45 521	51 114	X	27 987	X	21 541	18 236	19 079	4.6

（注） 1 調査日以後に合併した市町村の数値は旧市町村の数値を合計したものです。

2 平成23年と平成27年は経済センサス-活動調査の数値。その他の数値は工業統計調査の数値。

3 平成27年については個人経営調査票による調査分を含まない。

第5表 産業中分類別 事業所数、従業者数、現金給与総額、原材料使用額等、製造品出荷額等

産業	事業所数						従業者数														①個人事業主・ 無給家族 従業者	
	総数			経営組織別			従業者数合計 (①+②+③-⑤+⑥)			男計		女計		1事業所 当り								
	構成比	増減率	会社	組合	個人		構成比	増減率		割合		割合		増減率	男	女						
総数	4 825	100.0	△ 2.2	4 557	48	220	204 917	100.0	1.1	139 402	100.0	65 515	100.0	42.5	3.4	214	83					
09 食料	608	12.6	△ 2.1	553	21	34	22 620	11.0	0.9	10 842	7.8	11 778	18.0	37.2	3.0	34	13					
10 飲料	118	2.4	0.0	113	5	-	3 561	1.7	2.2	2 501	1.8	1 060	1.6	30.2	2.4	-	-					
11 繊維	84	1.7	△ 5.6	69	-	15	1 878	0.9	0.2	539	0.4	1 339	2.0	22.4	6.2	12	3					
12 木材	99	2.1	△ 10.0	84	8	7	1 326	0.6	△ 4.9	1 029	0.7	297	0.5	13.4	5.5	10	4					
13 家具	78	1.6	△ 2.5	65	-	13	1 310	0.6	△ 2.1	944	0.7	366	0.6	16.8	0.6	11	2					
14 紙・パルプ	93	1.9	△ 1.1	88	1	4	2 283	1.1	3.4	1 605	1.2	678	1.0	24.5	4.3	4	-					
15 印刷	209	4.3	△ 7.5	192	3	14	4 415	2.2	△ 0.4	2 753	2.0	1 662	2.5	21.1	7.7	15	10					
16 化学	46	1.0	4.5	46	-	-	2 010	1.0	6.5	1 215	0.9	795	1.2	43.7	1.9	-	-					
17 石油	22	0.5	△ 4.3	20	1	1	191	0.1	△ 4.0	164	0.1	27	0.0	8.7	0.0	1	1					
18 プラスチック	309	6.4	△ 3.1	298	1	10	9 878	4.8	0.3	5 900	4.2	3 978	6.1	32.0	3.6	9	5					
19 ゴム	23	0.5	15.0	21	-	2	1 012	0.5	0.9	584	0.4	428	0.7	44.0	△ 12.4	1	1					
20 皮革	11	0.2	0.0	10	-	1	331	0.2	1.8	157	0.1	174	0.3	30.1	2.0	1	-					
21 窯業	192	4.0	△ 3.5	190	2	-	4 357	2.1	△ 3.0	3 510	2.5	847	1.3	22.7	0.4	-	-					
22 鉄鋼	43	0.9	△ 2.3	43	-	-	1 484	0.7	△ 26.3	1 269	0.9	215	0.3	34.5	△ 24.7	-	-					
23 非鉄	113	2.3	7.6	101	-	12	3 740	1.8	8.3	2 709	1.9	1 031	1.6	33.1	0.6	13	3					
24 金属	520	10.8	△ 0.8	504	-	16	15 084	7.4	1.2	10 810	7.8	4 274	6.5	29.0	2.1	17	5					
25 はん用機械	215	4.5	1.9	204	-	11	14 390	7.0	0.6	10 848	7.8	3 542	5.4	66.9	△ 1.3	12	3					
26 生産用機械	682	14.1	△ 2.0	661	1	20	23 299	11.4	2.2	18 519	13.3	4 780	7.3	34.2	4.3	21	5					
27 業務用機械	221	4.6	△ 2.2	211	-	10	11 995	5.9	4.2	7 675	5.5	4 320	6.6	54.3	6.5	11	3					
28 電子	338	7.0	△ 1.7	320	-	18	29 266	14.3	5.0	20 624	14.8	8 642	13.2	86.6	6.8	16	10					
29 電気	288	6.0	△ 0.3	277	-	11	14 074	6.9	△ 5.5	8 733	6.3	5 341	8.2	48.9	△ 5.2	9	6					
30 情報	106	2.2	△ 7.8	101	-	5	15 341	7.5	△ 1.8	11 513	8.3	3 828	5.8	144.7	6.5	5	2					
31 輸送	240	5.0	△ 2.4	232	-	8	15 475	7.6	6.2	11 232	8.1	4 243	6.5	64.5	9.0	7	4					
32 その他	167	3.5	△ 6.2	154	5	8	5 597	2.7	△ 4.5	3 727	2.7	1 870	2.9	33.5	1.8	5	3					

産業	原 材 料 使 用 額 等					製 造 品 出 荷 額 等									
	総 額				製造品出荷額等に占める割合	総 額				製造品出荷額		加工賃収入額	くず廃物出 荷 額	その他収入額	
														修理料収入額	その他(修理料収入額除く)
	構成比	増減率	総 額	構成比	増減率	万円	万円	万円	万円	万円					
総 数	391 894 543	100.0	5.6	60.6	646 590 595	100.0	4.8	516 288 122	27 977 819	201 537	2 605 279	99 517 838			
09 食 料	32 015 714	8.2	2.7	55.2	57 947 748	9.0	2.6	55 054 982	412 651	16 109	-	2 464 006			
10 飲 料	9 122 579	2.3	1.5	60.2	15 150 959	2.3	△ 10.7	12 300 049	1 629 409	-	-	1 221 501			
11 繊 維	845 230	0.2	6.6	48.8	1 730 458	0.3	10.0	1 369 550	251 747	116	1 513	107 532			
12 木 材	2 004 479	0.5	△ 1.3	64.6	3 101 731	0.5	△ 5.1	2 843 508	36 673	-	6	221 544			
13 家 具	990 862	0.3	0.7	40.6	2 438 182	0.4	1.0	2 244 173	86 456	X	X	105 284			
14 紙・パルプ	5 665 703	1.4	0.4	67.5	8 397 073	1.3	1.7	6 819 625	146 714	62	-	1 430 672			
15 印 刷	3 224 572	0.8	△ 0.4	45.8	7 034 148	1.1	△ 2.3	5 637 257	1 239 635	1 205	-	156 051			
16 化 学	3 859 050	1.0	△ 20.0	37.9	10 181 645	1.6	△ 7.5	9 658 898	152 248	-	-	370 499			
17 石 油	546 618	0.1	△ 5.5	67.6	809 146	0.1	△ 11.2	767 064	X	X	-	39 689			
18 プラスチック	10 717 155	2.7	6.8	55.3	19 395 190	3.0	7.0	17 810 548	562 921	X	-	X			
19 ゴ ム	852 980	0.2	11.5	56.3	1 514 585	0.2	3.0	1 011 540	50 968	-	-	452 077			
20 皮 革	151 809	0.0	2.6	49.6	305 825	0.0	△ 7.2	245 797	X	-	X	10 314			
21 窯 業	6 887 264	1.8	△ 1.5	46.2	14 893 205	2.3	16.2	13 805 476	496 576	121 554	4 768	464 831			
22 鉄 鋼	3 516 023	0.9	△ 1.6	65.2	5 393 966	0.8	△ 6.7	4 985 223	206 505	11 649	-	190 589			
23 非 鉄	9 030 694	2.3	10.6	70.8	12 757 876	2.0	9.8	12 271 709	268 009	X	X	216 821			
24 金 属	19 143 202	4.9	11.4	54.6	35 079 642	5.4	6.9	26 888 421	7 713 673	14 778	3 042	459 728			
25 はん用機械	25 978 479	6.6	7.9	56.4	46 026 970	7.1	6.4	41 838 957	852 469	17 665	153 579	3 164 300			
26 生産用機械	48 798 714	12.5	10.3	65.2	74 878 340	11.6	5.8	69 883 781	2 428 051	3 663	270 916	2 291 929			
27 業務用機械	25 891 896	6.6	△ 1.6	62.9	41 191 235	6.4	10.5	22 081 362	677 369	2 035	1 176 088	17 254 381			
28 電 子	47 443 430	12.1	8.5	59.4	79 804 176	12.3	4.5	67 612 246	5 885 606	4 316	8 809	6 293 199			
29 電 気	24 737 304	6.3	2.9	60.5	40 876 932	6.3	0.8	32 356 273	1 557 733	1 338	90 371	6 871 217			
30 情 報	76 811 054	19.6	6.9	68.8	111 633 618	17.3	7.9	56 374 714	1 156 645	X	880 684	X			
31 輸 送	24 432 628	6.2	7.5	58.8	41 548 480	6.4	4.4	39 111 982	1 908 134	3 752	5 750	518 862			
32 その他	9 227 104	2.4	1.6	63.6	14 499 465	2.2	1.4	13 314 987	205 999	-	8 353	970 126			

(注) 事業所数及び従業者数は令和元年6月1日時点の数値。

及び粗付加価値額（従業者４人以上の事業所）

従 業 者 数												現 金 給 与 総 額		産 業
②有給役員		③常用雇用者				④臨時 雇用者数		⑤送出者		⑥出向・派遣 受入者		総 額		
		正社員、正職員等		パート・アルバイト等										
男	女	男	女	男	女	男	女	男	女	男	女		増減率	
人	人	人	人	人	人	人	人	人	人	人	人	万円	%	
6 739	1 923	114 000	35 828	11 837	22 454	484	444	2 805	557	9 417	5 784	93 559 511	3.7	
783	269	7 298	4 815	2 260	6 119	118	220	35	9	502	571	7 301 284	2.1 09	
161	53	1 889	580	335	380	40	22	65	15	181	62	1 549 545	1.7 10	
60	21	394	668	65	647	7	11	－	3	8	3	470 930	△ 2.8 11	
122	40	772	151	95	95	5	－	3	－	33	7	442 496	△ 2.0 12	
90	31	683	195	113	95	4	4	2	3	49	46	471 535	0.5 13	
116	38	1 365	366	108	252	5	6	19	2	31	24	863 636	1.4 14	
307	85	2 234	1 013	175	538	2	31	43	20	65	36	1 594 730	0.6 15	
68	11	1 030	506	87	268	－	6	4	1	34	11	883 349	4.3 16	
26	3	129	22	4	2	－	1	2	1	6	－	84 881	△ 1.0 17	
398	132	4 673	2 126	483	1 421	35	17	84	20	421	314	3 460 506	2.4 18	
37	10	477	227	41	150	－	－	2	－	30	40	376 500	△ 5.5 19	
11	3	114	98	24	52	1	2	－	－	7	21	76 786	△ 4.3 20	
239	55	2 838	526	348	227	36	3	51	3	136	42	1 999 684	0.4 21	
57	15	1 103	151	99	44	－	1	－	－	10	5	709 399	△ 21.0 22	
122	32	2 167	597	287	274	5	－	12	1	132	126	1 603 554	15.6 23	
785	236	8 914	2 564	749	1 202	21	7	65	12	410	279	6 421 595	6.0 24	
299	80	8 965	1 993	962	996	13	5	390	16	1 000	486	8 093 092	6.3 25	
1 113	323	15 539	2 854	1 316	1 187	35	11	299	22	829	433	11 115 641	6.1 26	
313	96	6 193	2 289	632	1 561	3	4	99	26	625	397	5 701 542	7.8 27	
394	103	17 995	5 387	1 170	2 512	5	8	553	150	1 602	780	14 920 198	4.2 28	
426	91	7 466	3 117	733	1 924	26	58	565	203	664	406	7 173 934	3.1 29	
175	37	9 648	2 240	450	668	1	7	387	48	1 622	929	8 754 795	△ 0.8 30	
395	106	9 068	2 313	1 014	1 242	35	12	94	2	842	580	6 902 900	7.0 31	
242	53	3 046	1 030	287	598	87	8	31	－	178	186	2 586 999	△ 1.5 32	

製 造 品 出 荷 額 等				粗 付 加 価 値 額								産 業
1 事業所 当 り		従業者 1人当り		総 額			1 事業所 当 り		従業者 1人当 り			
増減率	増減率	構成比	増減率	増減率	増減率							
万円	%	万円	%	万円	%	%	万円	%	万円	%		
134 008	7.2	3 155	3.7	243 924 234	100.0	3.9	50 554	6.2	1 190	2.8		
95 309	4.8	2 562	1.7	24 169 540	9.9	2.3	39 753	4.5	1 069	1.4		
128 398 △	10.7	4 255 △	12.6	5 098 398	2.1 △	27.4	43 207 △	27.4	1 432 △	28.9		
20 601	16.5	921	9.7	827 449	0.3	13.6	9 851	20.4	441	13.4		
31 331	5.4	2 339 △	0.2	1 023 305	0.4 △	11.0	10 336 △	1.1	772 △	6.4		
31 259	3.6	1 861	3.2	1 353 022	0.6	1.3	17 346	3.9	1 033	3.5		
90 291	2.8	3 678 △	1.6	2 554 769	1.0	5.0	27 471	6.1	1 119	1.6		
33 656	5.6	1 593 △	2.0	3 541 808	1.5 △	3.9	16 946	3.9	802 △	3.6		
221 340 △	11.5	5 066 △	13.1	5 869 116	2.4	2.1	127 590 △	2.3	2 920 △	4.1		
36 779 △	7.2	4 236 △	7.5	243 361	0.1 △	21.2	11 062 △	17.6	1 274 △	17.9		
62 768	10.5	1 964	6.7	8 176 969	3.4	7.9	26 463	11.4	828	7.5		
65 852 △	10.5	1 497	2.1	619 478	0.3 △	6.2	26 934 △	18.5	612 △	7.1		
27 802 △	7.2	924 △	8.9	143 270	0.1 △	16.3	13 025 △	16.3	433 △	17.8		
77 569	20.4	3 418	19.8	7 734 944	3.2	39.3	40 286	44.3	1 775	43.5		
125 441 △	4.5	3 635	26.7	1 784 477	0.7 △	14.5	41 500 △	12.5	1 203	16.0		
112 902	2.0	3 411	1.4	3 514 199	1.4	7.6	31 099	0.0	940 △	0.6		
67 461	7.7	2 326	5.6	14 982 342	6.1	2.2	28 812	2.9	993	0.9		
214 079	4.4	3 199	5.8	19 331 041	7.9	5.1	89 912	3.2	1 343	4.6		
109 792	8.0	3 214	3.6	26 077 448	10.7 △	0.7	38 237	1.4	1 119 △	2.8		
186 386	13.0	3 434	6.1	14 657 223	6.0	39.0	66 322	42.1	1 222	33.4		
236 107	6.4	2 727 △	0.4	32 004 743	13.1 △	0.2	94 689	1.6	1 094 △	4.9		
141 934	1.2	2 904	6.8	15 456 552	6.3 △	2.6	53 669 △	2.3	1 098	3.1		
1 053 147	17.0	7 277	9.9	33 463 751	13.7	10.4	315 696	19.8	2 181	12.5		
173 119	7.0	2 685 △	1.8	16 197 423	6.6 △	0.3	67 489	2.2	1 047 △	6.2		
86 823	8.0	2 591	6.1	5 099 606	2.1	0.6	30 537	7.2	911	5.3		

第6表 産業中分類別、従業者規模別 事業所数、従業者数、現金給与総額、原材料使用額等、在庫額、有形固定資産、製造品出荷額等及び付加価値額

産業中分類番号・規模記号	産業分類 従業者規模	事業所数	従 業 者								現金給与 総 額	原 材 料 使用額等	製造品、 半製品・仕掛品の在庫額 (従業者30人以上の事業所)		原材料・燃料の在庫額 (従業者30人以上の事業所)			
			従事者数 合計 (①+ ②+③-⑤+ ⑥)	①個人事 業主及び 無給家族 従業者	②有給 役員	③常用雇用者		④臨時 雇用者	⑤送出国 遣受入者	⑥出向・派 遣受入者			年 初	年 末	年 初	年 末		
						正社員、 正職員等	パート・ アルバイト等										年 初	年 末
所	人	人	人	人	人	人	人	人	万円	万円	万円	万円	万円	万円				
	総 数	4 825	204 917	297	8 662	149 828	34 291	928	3 362	15 201	93 559 511	391 894 543	40 670 930	44 569 876	20 899 461	22 622 848		
1	4～ 9人	1 582	9 919	255	1 966	5 272	2 336	184	15	105	2 960 692	5 484 678	-	-	-	-		
2	10～ 19人	1 240	17 040	37	2 118	10 704	3 953	157	96	324	5 698 249	12 965 225	-	-	-	-		
3	20～ 29人	708	17 642	5	1 366	12 282	3 637	139	38	390	6 299 681	17 989 043	-	-	-	-		
4	30～ 49人	428	16 932	-	963	12 426	3 075	70	127	595	6 527 757	18 974 956	2 453 549	2 500 837	1 338 394	1 368 844		
5	50～ 99人	457	32 039	-	1 048	23 376	6 143	104	298	1 770	12 854 507	46 435 084	5 504 938	6 134 295	2 986 371	3 069 026		
6	100～199人	245	34 144	-	653	26 351	4 923	102	514	2 731	15 527 992	62 088 658	7 628 230	8 304 184	4 435 799	4 809 865		
7	200～299人	67	16 409	-	231	11 941	3 121	105	363	1 479	7 684 727	31 851 060	4 968 804	5 908 755	2 087 538	2 449 787		
8	300人 以上	98	60 792	-	317	47 476	7 103	67	1 911	7 807	36 005 906	196 105 839	20 115 409	21 721 805	10 051 359	10 925 326		
09	食 料	608	22 620	47	1 052	12 113	8 379	338	44	1 073	7 301 284	32 015 714	2 057 764	2 133 813	1 808 443	1 790 011		
1	4～ 9人	194	1 244	44	215	494	484	66	2	9	278 897	649 187	-	-	-	-		
2	10～ 19人	159	2 166	2	262	1 016	858	61	-	28	533 116	1 329 049	-	-	-	-		
3	20～ 29人	90	2 233	1	168	1 227	784	24	-	53	606 010	1 954 110	-	-	-	-		
4	30～ 49人	45	1 783	-	87	1 059	628	10	-	9	542 764	1 918 741	243 503	243 199	97 993	98 359		
5	50～ 99人	74	5 232	-	206	2 999	1 781	29	4	250	1 663 531	9 350 635	540 144	570 389	477 575	461 979		
6	100～199人	29	3 984	-	77	2 410	1 219	2	-	278	1 465 190	7 598 597	428 203	410 764	410 746	446 008		
7	200～299人	8	2 008	-	15	812	1 036	104	-	145	742 044	2 745 802	214 206	244 537	88 778	87 090		
8	300人 以上	9	3 970	-	22	2 096	1 589	42	38	301	1 469 732	6 469 593	631 708	664 924	733 351	696 575		
10	飲 料	118	3 561	-	214	2 469	715	62	80	243	1 549 545	9 122 579	567 570	549 019	402 562	395 444		
1	4～ 9人	43	272	-	53	140	76	5	-	3	79 852	141 434	-	-	-	-		
2	10～ 19人	40	550	-	70	318	152	32	-	10	178 782	281 216	-	-	-	-		
3	20～ 29人	12	296	-	32	215	48	5	-	1	108 889	265 364	-	-	-	-		
4	30～ 49人	8	311	-	21	209	47	16	-	34	147 197	466 288	111 302	116 513	16 112	21 307		
5	50～ 99人	6	401	-	14	260	74	-	-	53	194 360	806 631	111 424	123 472	36 604	24 770		
6	100～199人	6	864	-	3	573	220	4	3	71	387 263	2 203 067	131 866	129 492	210 643	203 765		
7	200～299人	2	532	-	17	472	58	-	77	62	X	X	X	X	X	X		
8	300人 以上	1	335	-	4	282	40	-	-	9	X	X	X	X	X	X		
11	織 維	84	1 878	15	81	1 062	712	18	3	11	470 930	845 230	132 505	133 659	71 412	86 949		
1	4～ 9人	42	243	13	37	117	76	7	-	-	50 200	55 743	-	-	-	-		
2	10～ 19人	19	265	2	20	133	110	4	-	-	58 801	111 525	-	-	-	-		
3	20～ 29人	6	157	-	4	117	38	1	3	1	38 621	47 140	-	-	-	-		
4	30～ 49人	6	213	-	17	147	49	-	-	-	62 412	174 533	33 206	41 705	8 713	9 599		
5	50～ 99人	8	593	-	3	329	257	6	-	4	155 562	263 678	54 166	50 663	37 098	40 202		
6	100～199人	3	407	-	-	219	182	-	-	6	105 334	192 611	45 133	41 291	25 601	37 148		
7	200～299人	-	-	-	-	-	-	-	-	-	-	-	-	-	-	-		
8	300人 以上	-	-	-	-	-	-	-	-	-	-	-	-	-	-	-		
12	木 材	99	1 326	14	162	923	190	5	3	40	442 496	2 004 479	127 760	125 277	79 534	78 076		
1	4～ 9人	57	362	14	82	195	71	2	-	-	91 344	234 204	-	-	-	-		
2	10～ 19人	23	300	-	41	198	60	-	3	4	102 064	424 178	-	-	-	-		
3	20～ 29人	11	267	-	26	214	27	1	-	-	110 095	398 470	-	-	-	-		
4	30～ 49人	6	232	-	13	200	15	-	-	4	X	X	X	X	X	X		
5	50～ 99人	2	165	-	-	116	17	2	-	32	X	X	X	X	X	X		
6	100～199人	-	-	-	-	-	-	-	-	-	-	-	-	-	-	-		
7	200～299人	-	-	-	-	-	-	-	-	-	-	-	-	-	-	-		
8	300人 以上	-	-	-	-	-	-	-	-	-	-	-	-	-	-	-		
13	家 具	78	1 310	13	121	878	208	8	5	95	471 535	990 862	224 501	304 183	483 205	530 693		
1	4～ 9人	53	303	13	76	159	53	5	-	2	79 287	107 416	-	-	-	-		
2	10～ 19人	13	196	-	23	144	28	-	-	1	71 307	148 775	-	-	-	-		
3	20～ 29人	6	148	-	10	112	25	-	-	1	51 715	105 090	-	-	-	-		
4	30～ 49人	1	43	-	2	37	4	-	-	-	X	X	X	X	X	X		
5	50～ 99人	4	308	-	8	256	37	-	5	12	X	X	X	X	X	X		
6	100～199人	-	-	-	-	-	-	-	-	-	-	-	-	-	-	-		
7	200～299人	-	-	-	-	-	-	-	-	-	-	-	-	-	-	-		
8	300人 以上	1	312	-	2	170	61	3	-	79	X	X	X	X	X	X		
14	紙・パルプ	93	2 283	4	154	1 731	360	11	21	55	863 636	5 665 703	231 452	235 172	135 357	144 579		
1	4～ 9人	37	226	4	54	104	60	3	-	4	54 906	133 580	-	-	-	-		
2	10～ 19人	24	310	-	38	198	72	-	-	2	91 527	268 512	-	-	-	-		
3	20～ 29人	14	351	-	30	226	93	3	-	2	99 446	479 165	-	-	-	-		
4	30～ 49人	7	295	-	11	243	28	-	-	13	110 440	612 379	40 983	43 880	25 265	26 026		
5	50～ 99人	8	629	-	8	534	65	5	10	32	295 199	2 501 656	103 579	100 594	64 841	61 655		
6	100～199人	3	472	-	13	426	42	-	11	2	212 118	1 670 411	86 890	90 698	45 251	56 898		
7	200～299人	-	-	-	-	-	-	-	-	-	-	-	-	-	-	-		
8	300人 以上	-	-	-	-	-	-	-	-	-	-	-	-	-	-	-		
15	印 刷	209	4 415	25	392	3 247	713	33	63	101	1 594 730	3 224 572	147 625	156 376	66 999	90 473		
1	4～ 9人	92	524	21	109	282	111	14	1	2	140 893	205 714	-	-	-	-		
2	10～ 19人	49	664	4	102	455	103	-	1	1	212 146	290 740	-	-	-	-		
3	20～ 29人	25	628	-	61	429	126	11	9	21	219 369	333 116	-	-	-	-		
4	30～ 49人	17	634	-	36	528	49	-	2	23	269 143	911 151	30 774	31 872	28 584	29 521		
5	50～ 99人	21	1 389	-	59	1 034	263	8	7	40	480 422	854 374	90 779	94 970	21 410	43 527		
6	100～199人	5	576	-	25	519	61	-	43	14	272 757	629 477	26 072	29 534	17 005</			

有 形 固 定 資 産				製 造 品 出 荷 額 等							付加価値額	産業 中分 類番 号・ 規模 記号
				総 額	製造品 出荷額	加工賃 収入額	くず廃物 出 荷 額	その他収入額		(従業者29人以下は 租付加価値額)		
								修理料 収入額	その他(修理料収入 額除く)			
年初現在高	取得額	除却額	減価償却額									
万円	万円	万円	万円	万円	万円	万円	万円	万円	万円	万円	万円	
135 479 723	28 951 534	2 550 878	18 373 609	646 590 595	516 288 122	27 977 819	201 537	2 605 279	99 517 838	229 449 571	総数	
-	-	-	-	11 939 872	9 197 950	2 235 817	5 950	29 767	470 388	5 947 624	1	
-	-	-	-	26 090 141	21 253 549	3 562 400	X	X	1 217 372	12 081 663	2	
-	-	-	-	33 194 144	28 143 469	3 748 694	X	X	1 191 515	14 086 692	3	
11 996 472	1 785 680	111 324	1 191 406	35 538 363	30 631 434	2 861 193	3 965	146 206	1 895 565	14 337 370	4	
24 802 402	3 795 205	286 761	2 518 788	81 857 515	74 060 500	3 691 501	34 201	92 918	3 978 395	31 677 302	5	
27 302 522	4 987 963	385 892	3 432 702	104 768 432	92 919 079	6 276 133	4 450	301 411	5 267 359	37 570 074	6	
16 514 188	3 384 731	457 312	1 993 979	57 469 822	52 323 737	2 583 941	117 682	191 089	2 253 373	23 619 734	7	
54 864 139	14 997 955	1 309 589	9 236 734	295 732 306	207 758 404	3 018 140	3 486	1 708 405	83 243 871	90 129 112	8	
14 815 447	2 040 873	152 213	1 444 056	57 947 748	55 054 982	412 651	16 109	-	2 464 006	22 801 533	09	
-	-	-	-	1 286 285	1 135 971	89 532	-	-	60 782	589 963	1	
-	-	-	-	2 523 993	2 333 977	50 575	204	-	139 237	1 107 533	2	
-	-	-	-	3 603 962	3 351 521	90 114	186	-	162 141	1 528 487	3	
1 345 471	189 533	4 345	98 805	3 303 370	3 181 179	66 462	87	-	55 642	1 198 029	4	
4 914 427	266 426	28 443	358 277	15 150 810	13 733 411	115 939	15 632	-	1 285 828	5 060 514	5	
3 070 331	746 966	50 146	404 737	13 307 851	12 857 352	29	-	-	4 911 868	6		
1 707 337	317 248	33 200	190 088	6 209 328	6 209 328	-	-	-	-	3 088 316	7	
3 777 881	520 700	36 079	392 149	12 562 149	12 252 243	-	-	-	309 906	5 316 823	8	
4 055 402	352 749	3 759	348 270	15 150 959	12 300 049	1 629 409	-	-	1 221 501	4 731 577	10	
-	-	-	-	387 676	366 821	7 370	-	-	13 485	194 377	1	
-	-	-	-	802 599	700 764	16 164	-	-	85 671	385 973	2	
-	-	-	-	584 342	540 953	-	-	-	43 389	252 261	3	
488 245	31 279	8	40 175	934 716	843 081	90 718	-	-	917	361 438	4	
571 738	93 631	329	50 795	1 428 009	1 328 990	X	-	-	X	514 478	5	
1 201 915	65 883	1 281	115 480	4 320 092	3 530 745	X	-	-	X	1 579 947	6	
X	X	X	X	X	X	X	-	-	X	X	7	
X	X	X	X	X	X	-	-	-	-	X	8	
436 495	70 394	3 279	40 645	1 730 458	1 369 550	251 747	116	1 513	107 532	787 958	11	
-	-	-	-	157 767	102 516	48 775	60	1 101	5 315	95 047	1	
-	-	-	-	290 947	219 366	40 617	54	412	30 498	166 132	2	
-	-	-	-	147 809	62 167	82 110	-	-	3 532	93 212	3	
103 195	11 767	114	7 195	351 703	296 221	37 964	-	-	17 518	167 091	4	
157 456	15 757	2 477	16 497	475 334	382 382	42 281	2	-	50 669	177 414	5	
175 844	42 870	688	16 953	306 898	306 898	-	-	-	-	89 062	6	
-	-	-	-	-	-	-	-	-	-	-	7	
-	-	-	-	-	-	-	-	-	-	-	8	
501 507	97 235	X	X	3 101 731	2 843 508	36 673	-	6	221 544	964 406	12	
-	-	-	-	422 223	377 992	9 367	-	6	34 858	174 093	1	
-	-	-	-	627 912	505 474	6 791	-	-	115 647	188 697	2	
-	-	-	-	645 170	576 029	1 736	-	-	67 405	228 426	3	
X	X	X	X	X	X	18 779	-	-	X	X	4	
X	X	-	X	X	X	-	-	-	X	X	5	
-	-	-	-	-	-	-	-	-	-	-	6	
-	-	-	-	-	-	-	-	-	-	-	7	
-	-	-	-	-	-	-	-	-	-	-	8	
654 689	121 037	1 361	68 590	2 438 182	2 244 173	86 456	X	X	105 284	1 364 114	13	
-	-	-	-	243 732	220 959	21 035	-	318	1 420	126 218	1	
-	-	-	-	274 729	227 974	X	-	X	X	116 624	2	
-	-	-	-	184 826	177 151	1 080	-	-	6 595	73 829	3	
X	X	-	X	X	X	-	-	-	X	X	4	
X	X	X	X	X	X	X	X	-	-	X	5	
-	-	-	-	-	-	-	-	-	-	-	6	
-	-	-	-	-	-	-	-	-	-	-	7	
X	X	X	X	X	X	-	-	-	X	X	8	
1 776 377	202 208	21 449	211 038	8 397 073	6 819 625	146 714	62	-	1 430 672	2 347 451	14	
-	-	-	-	227 923	165 941	13 900	35	-	48 047	87 401	1	
-	-	-	-	524 424	459 777	18 629	27	-	45 991	236 957	2	
-	-	-	-	723 772	609 992	113 712	-	-	68	226 595	3	
556 008	22 432	11 675	65 863	893 377	815 341	473	-	-	77 563	198 936	4	
905 004	120 484	8 688	112 231	3 862 435	3 411 558	-	-	-	450 877	1 162 913	5	
315 365	59 292	1 086	32 944	2 165 142	1 357 016	-	-	-	808 126	434 649	6	
-	-	-	-	-	-	-	-	-	-	-	7	
-	-	-	-	-	-	-	-	-	-	-	8	
1 961 383	137 370	13 526	180 272	7 034 148	5 637 257	1 239 635	1 205	-	156 051	3 370 287	15	
-	-	-	-	483 732	419 106	63 808	59	-	759	257 423	1	
-	-	-	-	724 526	576 360	130 225	52	-	17 889	401 732	2	
-	-	-	-	788 943	602 307	157 656	-	-	28 980	425 842	3	
745 507	48 200	288	74 331	2 047 729	1 850 628	141 751	91	-	55 259	982 596	4	
728 430	49 402	10 717	67 599	1 880 565	1 509 006	332 942	-	-	38 617	891 810	5	
487 446	39 768	2 521	38 342	1 108 653	679 850	413 253	1 003	-	14 547	410 884	6	
-	-	-	-	-	-	-	-	-	-	-	7	
-	-	-	-	-	-	-	-	-	-	-	8	
3 203 861	399 542	56 649	196 516	10 181 645	9 658 898	152 248	-	-	370 499	5 615 551	16	
-	-	-	-	52 941	34 605	14 148	-	-	4 188	28 344	1	
-	-	-	-	657 005	594 717	42 484	-	-	19 804	213 323	2	
-	-	-	-	907 565	806 148	95 616	-	-	5 801	433 587	3	
334 099	81 791	54	34 180	1 111 928	1 059 972	-	-	-	51 956	437 560	4	
1 152 299	88 895	6 764	77 094	5 922 550	5 633 800	-	-	-	288 750	3 697 330	5	
X	X	49 831	X	X	X	-	-	-	-	X	6	
-	-	-	-	-	-	-	-	-	-	-	7	
X	X	-	X	X	X	-	-	-	-	X	8	

第6表 産業中分類別、従業者規模別 事業所数、従業者数、現金給与総額、原材料使用額等、在庫額、有形固定資産、製造品出荷額等及び付加価値額

産業中分類番号・規模記号	産業分類 従業者規模	事業所数	従業者								現金給与 総額	原材料 使用額等	製造品、 半製品・仕掛品の在庫額 (従業者30人以上の事業所)		原材料・燃料の在庫額 (従業者30人以上の事業所)			
			従事者数 合計 (①+ ②+③-⑤+ ⑥)	①個人事業主及び 無給家族 従業者	②有給 役員	③常用雇用者		④臨時 雇用者	⑤送出者	⑥出向・派遣 受入者					年 初	年 末		
						正社員、 正職員等	パート・ アルバイト等						年 初	年 末				
		所	人	人	人	人	人	人	人	人	万円	万円	万円	万円	万円	万円		
17	石油	22	191	2	29	151	6	1	3	6	84 881	546 618	-	-	X	X		
1	4～ 9人	16	96	2	6	82	3	1	-	3	46 041	336 651	-	-	-	-		
2	10～ 19人	5	58	-	15	37	3	-	-	3	X	X	-	-	-	-		
3	20～ 29人	-	-	-	-	-	-	-	-	-	-	-	-	-	-	-		
4	30～ 49人	1	37	-	8	32	-	-	3	-	X	X	-	-	X	X		
5	50～ 99人	-	-	-	-	-	-	-	-	-	-	-	-	-	-	-		
6	100～199人	-	-	-	-	-	-	-	-	-	-	-	-	-	-	-		
7	200～299人	-	-	-	-	-	-	-	-	-	-	-	-	-	-	-		
8	300人 以上	-	-	-	-	-	-	-	-	-	-	-	-	-	-	-		
18	プラスチック	309	9 878	14	530	6 799	1 904	52	104	735	3 460 506	10 717 155	984 010	1 036 583	400 398	429 387		
1	4～ 9人	89	564	11	119	264	165	14	-	5	145 830	314 399	-	-	-	-		
2	10～ 19人	79	1 095	2	126	618	325	1	4	28	282 108	795 549	-	-	-	-		
3	20～ 29人	58	1 460	1	105	958	364	4	7	39	447 537	1 208 282	-	-	-	-		
4	30～ 49人	28	1 141	-	59	874	213	8	27	22	410 840	985 408	193 160	187 119	62 661	43 311		
5	50～ 99人	36	2 450	-	76	1 785	495	23	48	142	1 025 670	3 339 214	341 164	333 423	217 334	242 200		
6	100～199人	14	1 944	-	26	1 451	217	2	7	257	758 828	2 463 023	227 366	269 744	91 727	109 911		
7	200～299人	5	1 224	-	19	849	125	-	11	242	389 693	1 611 280	222 320	246 297	28 676	33 965		
8	300人 以上	-	-	-	-	-	-	-	-	-	-	-	-	-	-	-		
19	ゴム	23	1 012	2	47	704	191	-	2	70	376 500	852 980	155 534	199 998	27 940	30 746		
1	4～ 9人	5	25	2	2	10	11	-	-	-	3 689	7 346	-	-	-	-		
2	10～ 19人	5	68	-	7	41	20	-	-	-	X	X	-	-	-	-		
3	20～ 29人	4	103	-	2	79	20	-	-	2	X	X	-	-	-	-		
4	30～ 49人	4	157	-	12	97	41	-	-	7	X	X	X	X	X	X		
5	50～ 99人	1	86	-	4	40	33	-	-	9	X	X	X	X	X	X		
6	100～199人	4	573	-	20	437	66	-	2	52	228 939	635 765	148 896	192 038	25 310	27 999		
7	200～299人	-	-	-	-	-	-	-	-	-	-	-	-	-	-	-		
8	300人 以上	-	-	-	-	-	-	-	-	-	-	-	-	-	-	-		
20	皮革	11	331	1	14	212	76	3	-	28	76 786	151 809	102 250	91 372	X	X		
1	4～ 9人	6	41	1	7	10	23	3	-	-	8 025	4 905	-	-	-	-		
2	10～ 19人	-	-	-	-	-	-	-	-	-	-	-	-	-	-	-		
3	20～ 29人	1	25	-	-	22	3	-	-	-	X	X	-	-	-	-		
4	30～ 49人	2	79	-	2	51	26	-	-	-	X	X	X	X	X	X		
5	50～ 99人	1	63	-	4	39	14	-	-	6	X	X	X	X	X	X		
6	100～199人	1	123	-	1	90	10	-	-	22	X	X	-	-	-	-		
7	200～299人	-	-	-	-	-	-	-	-	-	-	-	-	-	-	-		
8	300人 以上	-	-	-	-	-	-	-	-	-	-	-	-	-	-	-		
21	窯業	192	4 357	-	294	3 364	575	39	54	178	1 999 684	6 887 264	1 052 736	1 607 760	263 028	434 333		
1	4～ 9人	63	429	-	56	307	52	11	-	14	167 826	463 255	-	-	-	-		
2	10～ 19人	75	1 042	-	129	759	128	24	1	27	366 550	894 326	-	-	-	-		
3	20～ 29人	34	827	-	64	607	141	3	2	17	335 263	798 331	-	-	-	-		
4	30～ 49人	9	332	-	17	294	35	1	36	22	176 686	338 433	36 102	41 705	22 995	25 090		
5	50～ 99人	4	268	-	4	221	27	-	3	19	132 733	336 037	85 522	101 021	28 515	108 352		
6	100～199人	3	428	-	6	369	10	-	2	45	218 443	663 822	212 120	221 266	81 508	105 970		
7	200～299人	3	706	-	18	489	182	-	10	27	X	X	X	X	X	X		
8	300人 以上	1	325	-	-	318	-	-	-	7	X	X	X	X	X	X		
22	鉄鋼	43	1 484	-	72	1 254	143	1	-	15	709 399	3 516 023	99 801	111 795	14 957	14 714		
1	4～ 9人	11	65	-	12	47	6	1	-	-	22 975	162 099	-	-	-	-		
2	10～ 19人	13	196	-	21	154	20	-	-	1	81 116	676 106	-	-	-	-		
3	20～ 29人	13	323	-	19	272	23	-	-	9	148 273	1 274 177	-	-	-	-		
4	30～ 49人	3	111	-	9	88	9	-	-	5	48 929	129 219	X	X	X	X		
5	50～ 99人	1	54	-	2	41	11	-	-	-	X	X	X	X	-	-		
6	100～199人	1	102	-	5	96	1	-	-	-	X	X	-	-	X	X		
7	200～299人	-	-	-	-	-	-	-	-	-	-	-	-	-	-	-		
8	300人 以上	1	633	-	4	556	73	-	-	-	X	X	X	X	X	X		
23	非鉄	113	3 740	16	154	2 764	561	5	13	258	1 603 554	9 030 694	791 474	847 255	286 092	264 525		
1	4～ 9人	39	242	14	34	138	54	-	-	2	70 882	139 985	-	-	-	-		
2	10～ 19人	30	418	2	54	271	72	-	-	19	155 890	719 030	-	-	-	-		
3	20～ 29人	17	441	-	17	362	54	-	-	8	175 556	1 009 090	-	-	-	-		
4	30～ 49人	7	277	-	11	208	39	-	2	21	100 372	1 310 486	150 799	158 342	46 207	52 820		
5	50～ 99人	13	970	-	19	760	156	-	1	36	400 538	1 654 144	149 500	152 807	34 872	34 973		
6	100～199人	4	479	-	4	384	44	5	-	47	230 059	978 656	154 124	146 520	15 978	17 182		
7	200～299人	2	546	-	10	427	95	-	10	24	X	X	X	X	X	X		
8	300人 以上	1	367	-	5	214	47	-	-	101	X	X	X	X	X	X		
24	金属	520	15 084	22	1 021	11 478	1 951	28	77	689	6 421 595	19 143 202	1 224 015	1 390 865	596 675	616 704		
1	4～ 9人	170	1 074	19	222	660	163	4	-	10	349 564	471 965	-	-	-	-		
2	10～ 19人	137	1 887	1	291	1 300	261	8	8	42	701 437	1 294 884	-	-	-	-		
3	20～ 29人	93	2 328	2	197	1 713	360	2	-	56	867 292	2 264 956	-	-	-	-		
4	30～ 49人	53	2 102	-	134	1 577	326	2	-	65	852 943	1 877 408	227 361	218 459	78 165	81 273		
5	50～ 99人	44	3 184	-	114	2 606	298	1	27	193	1 452 372	5 003 745	569 478	694 044	309 394	300 241		
6	100～199人	16	2 059	-	40	1 770	202	11	32	79	1 007 774	3 550 523	119 355	142 933	95 580	106 480		
7	200～299人	3	712	-	11	545	111	-	3	48	319 414	633 685	69 291	60 176	16 263	29 231		
8	300人 以上	4	1 738	-	12	1 307	230	-	7	196	870 799	4 046 036	238 530	275 253	97 273	99 479		
25	はん用機械	215	14 390	15	379	10 958	1 958	18	406	1 486	8 093 092	25 978 479	3 686 077	3 571 113	1 439 400	1 590 511		
1	4～ 9人	65	395	12	93	215	67	7	2	10	144 436	185 679	-	-	-	-		
2	10～ 19人	63	874	3	90	597	154	2	1	31	343 290	804 881	-	-	-	-		
3	20～ 29人	19	497	-	24	407	59	1	3	10	242 623	565 568	-	-	-	-		
4	30～ 49人	21	842	-	41	542	195	-	-	64	357 357	1 223 065	200 121	205 607	144 899	145 216		
5	50～ 99人	18	1 167	-	41	804	202	7	1	121	552 438	1 045 920	88 904	147 722	77 199	84 182		
6	100～199人	9	1 175	-	22	1 016	117	-	7	27	628 757	1 736 701	309 149	308 340	163 807	253 395		
7	200～299人	6	1 493	-	17	1 036	254	1	11	197	775 906	2 381 396	425 691	478 039	291 027	337 031		
8	300人 以上	14	7 947	-	51	6 341	910	-	381	1 026	5 048 285	18 035 269	2 662 212	2 431 405	762 468	770 687		

有 形 固 定 資 産				製 造 品 出 荷 額 等						付加価値額	産業 中分 類番 号・ 規模 記号		
(従業者30人以上の事業所)				総 額	製造品 出荷額	加工賃 収入額	くず廃物 出 荷 額	その他収入額					
年初現在高	取得額	除却額	減価償却額					修理料 収入額	その他(修理料収入 額除く)				
万円	万円	万円	万円	万円	万円	万円	万円	万円	万円	万円			
X	X	X	X	809 146	767 064	X	X	-	39 689	239 420	17		
-	-	-	-	490 674	480 814	-	X	-	X	142 645	1		
-	-	-	-	X	X	X	-	-	20 364	X	2		
-	-	-	-	-	-	-	-	-	-	-	3		
X	X	X	X	X	X	-	-	-	X	X	4		
-	-	-	-	-	-	-	-	-	-	-	5		
-	-	-	-	-	-	-	-	-	-	-	6		
-	-	-	-	-	-	-	-	-	-	-	7		
-	-	-	-	-	-	-	-	-	-	-	8		
4 557 859	1 077 970	32 406	665 531	19 395 190	17 810 548	562 921	X	-	X	7 564 011	18		
-	-	-	-	661 416	499 760	126 606	66	-	34 984	321 466	1		
-	-	-	-	1 467 243	1 284 320	154 649	4	-	28 270	624 229	2		
-	-	-	-	2 159 164	1 885 401	96 472	X	-	X	884 491	3		
859 697	145 649	6 225	92 121	2 166 454	1 969 565	81 700	-	-	115 189	1 004 751	4		
2 122 022	555 717	19 992	311 079	5 731 728	5 571 894	15 090	-	-	144 744	1 966 366	5		
1 016 279	250 557	5 654	170 986	4 524 089	4 316 914	-	-	-	207 175	1 812 961	6		
559 861	126 047	535	91 345	2 685 096	2 282 694	88 404	-	-	313 998	949 747	7		
-	-	-	-	-	-	-	-	-	-	-	8		
458 418	54 615	16 673	36 738	1 514 585	1 011 540	50 968	-	-	452 077	627 204	19		
-	-	-	-	19 362	11 500	7 862	-	-	-	11 126	1		
-	-	-	-	X	X	19 948	-	-	-	X	2		
-	-	-	-	X	X	259	-	-	1 808	X	3		
X	X	-	1 778	X	X	X	-	-	-	X	4		
X	X	X	X	X	X	X	-	-	-	X	5		
419 835	51 765	X	X	995 793	545 524	-	-	-	450 269	348 848	6		
-	-	-	-	-	-	-	-	-	-	-	7		
-	-	-	-	-	-	-	-	-	-	-	8		
X	X	-	3 538	305 825	245 797	X	-	X	10 314	128 854	20		
-	-	-	-	16 888	2 978	X	-	-	X	11 095	1		
-	-	-	-	-	-	-	-	-	-	-	2		
-	-	-	-	X	X	-	-	X	X	X	3		
X	X	-	X	X	X	-	-	-	X	X	4		
X	-	-	X	X	X	-	-	-	-	X	5		
X	X	-	X	X	-	X	-	-	X	X	6		
-	-	-	-	-	-	-	-	-	-	-	7		
-	-	-	-	-	-	-	-	-	-	-	8		
6 242 004	595 781	239 515	489 281	14 893 205	13 805 476	496 576	121 554	4 768	464 831	7 800 687	21		
-	-	-	-	998 250	928 068	46 405	2 160	-	21 617	495 509	1		
-	-	-	-	1 976 251	1 804 451	117 417	1 909	-	52 474	1 002 013	2		
-	-	-	-	1 855 510	1 689 961	93 145	-	-	72 404	978 872	3		
186 445	21 215	6	19 844	802 588	569 147	41 569	-	4 768	187 104	417 362	4		
268 310	67 580	7 031	24 047	576 022	521 982	X	-	-	X	231 516	5		
1 514 844	121 726	5 184	77 559	1 395 033	1 145 396	160 631	-	-	89 006	X	6		
X	X	X	X	X	X	X	117 485	-	X	X	7		
X	X	X	X	X	X	X	-	-	-	X	8		
1 016 998	354 685	15 776	369 972	5 393 966	4 985 223	206 505	11 649	-	190 589	1 426 499	22		
-	-	-	-	204 643	101 274	102 423	-	-	946	39 463	1		
-	-	-	-	837 796	798 140	27 057	-	-	12 599	149 712	2		
-	-	-	-	1 702 684	1 584 976	77 025	X	-	X	396 768	3		
46 089	17 438	X	12 598	231 268	231 268	-	-	-	-	82 760	4		
X	X	X	X	X	X	-	X	-	X	X	5		
X	X	-	X	X	X	-	-	-	X	X	6		
-	-	-	-	-	-	-	-	-	-	-	7		
X	X	X	X	X	X	-	-	-	X	X	8		
2 023 626	365 568	19 399	249 173	12 757 876	12 271 709	268 009	X	X	216 821	3 320 807	23		
-	-	-	-	283 259	199 854	70 315	X	-	X	132 661	1		
-	-	-	-	1 078 342	926 528	96 605	X	X	X	333 975	2		
-	-	-	-	1 494 915	1 411 763	39 620	-	-	43 532	449 869	3		
298 551	45 259	298	19 220	1 669 492	1 668 353	1 139	-	-	-	327 261	4		
641 118	143 515	9 924	79 305	2 367 455	2 281 976	60 330	-	-	25 149	596 771	5		
297 577	82 534	309	61 851	1 607 714	1 534 606	-	-	-	73 108	520 125	6		
X	X	X	X	X	X	-	-	-	X	X	7		
X	X	X	X	X	X	-	-	-	X	X	8		
7 466 503	1 571 377	136 892	986 993	35 079 642	26 888 421	7 713 673	14 778	3 042	459 728	14 162 199	24		
-	-	-	-	1 212 148	745 461	425 404	1 428	1 812	38 043	685 904	1		
-	-	-	-	2 914 607	1 916 938	971 183	462	82	25 942	1 500 386	2		
-	-	-	-	4 258 966	3 194 420	978 524	3 747	1 148	81 127	1 846 787	3		
1 433 230	261 376	13 320	142 746	3 804 757	2 760 731	941 937	2 537	-	99 552	1 654 326	4		
2 722 389	332 397	35 555	271 134	8 613 554	7 644 485	914 818	6 604	-	47 647	3 234 702	5		
1 685 428	452 726	55 662	292 865	6 059 582	3 788 888	2 258 371	-	-	12 323	2 092 804	6		
265 323	44 136	940	54 620	1 596 601	379 206	1 217 165	-	-	230	833 274	7		
1 360 133	480 742	31 415	225 628	6 619 427	6 458 292	6 271	-	-	154 864	2 314 016	8		
11 509 886	2 908 909	650 919	1 368 838	46 026 970	41 838 957	852 469	17 665	153 579	3 164 300	17 847 239	25		
-	-	-	-	468 454	312 131	137 688	391	16 442	1 802	261 829	1		
-	-	-	-	1 558 951	1 289 791	177 909	1 629	9 017	80 605	700 612	2		
-	-	-	-	1 153 504	931 239	124 961	13 153	15 776	68 375	545 174	3		
601 302	151 023	23 196	61 849	2 399 081	2 071 271	103 558	-	95 933	128 319	1 065 669	4		
685 327	531 486	6 760	88 176	1 855 194	1 769 569	63 560	1 024	12 218	8 823	766 662	5		
864 689	205 230	14 892	93 764	3 322 451	3 056 627	244 793	1 468	-	19 563	1 409 558	6		
1 415 946	361 024	16 302	186 505	4 597 196	4 597 196	-	-	-	-	1 992 968	7		
7 942 622	1 660 146	589 769	938 544	30 672 139	27 811 133	-	-	4 193	2 856 813	11 104 767	8		

第6表 産業中分類別、従業者規模別 事業所数、従業者数、現金給与総額、原材料使用額等、在庫額、有形固定資産、製造品出荷額等及び付加価値額

産業中分類番号・規模記号	産業分類 従業者規模	事業所数	従 業 者								現金給与 総 額	原 材 料 使用額等	製造品、 半製品・仕掛品の在庫額 (従業者30人以上の事業所)		原材料・燃料の在庫額 (従業者30人以上の事業所)			
			従事者数 合計 (①+ ②+③-⑤+ ⑥)	①個人事業主及び 無給家族 従業者	②有給 役員	③常用雇用者		④臨時 雇用者	⑤送出国 遣入者	⑥出向・派遣 受入者			年 初	年 末	年 初	年 末		
						正社員、 正職員等	パート・ アルバイト等											
		所	人	人	人	人	人	人	人	人	万円	万円	万円	万円	万円	万円		
26	生産用機械	682	23 299	26	1 436	18 393	2 503	46	321	1 262	11 115 641	48 798 714	6 797 940	8 061 017	2 853 266	3 621 963		
1	4～ 9人	228	1 406	25	322	846	192	13	1	22	526 341	750 953	-	-	-	-		
2	10～ 19人	189	2 599	1	364	1 835	377	4	10	32	1 079 533	1 813 760	-	-	-	-		
3	20～ 29人	96	2 402	-	206	2 012	168	8	2	18	1 063 858	3 165 361	-	-	-	-		
4	30～ 49人	62	2 476	-	156	1 968	293	13	17	76	1 128 678	2 645 467	409 377	391 265	155 793	159 218		
5	50～ 99人	54	3 534	-	157	2 991	350	8	31	67	1 640 127	7 188 306	934 117	1 219 807	295 861	369 202		
6	100～199人	37	5 157	-	141	4 263	522	-	136	367	2 554 071	8 940 691	1 593 915	2 057 057	654 561	766 933		
7	200～299人	9	2 040	-	45	1 826	81	-	24	112	1 216 063	6 884 915	1 605 451	1 979 745	562 325	813 437		
8	300人 以上	7	3 685	-	45	2 652	520	-	100	568	1 906 970	17 409 261	2 255 080	2 413 143	1 184 726	1 513 173		
27	業務用機械	221	11 995	14	409	8 482	2 193	7	125	1 022	5 701 542	25 891 896	2 359 087	2 519 340	1 331 508	1 485 103		
1	4～ 9人	62	419	9	80	223	108	2	1	-	126 938	142 501	-	-	-	-		
2	10～ 19人	53	723	5	75	476	163	1	-	4	249 674	381 569	-	-	-	-		
3	20～ 29人	30	752	-	64	446	216	-	-	26	247 223	333 740	-	-	-	-		
4	30～ 49人	30	1 200	-	63	916	177	3	5	49	451 559	979 768	152 880	162 287	128 269	135 690		
5	50～ 99人	24	1 610	-	41	1 174	327	1	68	136	677 191	1 693 159	277 685	316 335	179 482	190 972		
6	100～199人	11	1 712	-	49	1 389	183	-	-	91	891 695	3 069 369	900 861	913 363	240 860	267 450		
7	200～299人	5	1 257	-	20	1 017	209	-	8	19	569 284	1 440 080	325 178	355 585	142 146	180 903		
8	300人 以上	6	4 322	-	17	2 841	810	-	43	697	2 487 978	17 851 710	702 483	771 770	640 751	710 088		
28	電 子	338	29 266	26	497	23 382	3 682	13	703	2 382	14 920 198	47 443 430	5 419 219	6 449 914	2 832 827	2 876 713		
1	4～ 9人	74	479	17	82	222	157	1	6	7	122 731	212 057	-	-	-	-		
2	10～ 19人	67	920	8	98	503	327	1	23	7	270 242	575 985	-	-	-	-		
3	20～ 29人	43	1 062	1	64	642	339	1	5	21	322 571	786 692	-	-	-	-		
4	30～ 49人	39	1 591	-	64	1 127	359	8	16	57	524 433	1 259 831	115 391	119 351	152 459	155 074		
5	50～ 99人	45	3 322	-	78	2 552	545	1	47	194	1 295 765	3 889 380	379 871	476 667	493 349	334 359		
6	100～199人	40	5 504	-	68	4 389	562	1	68	553	2 622 570	7 782 284	704 760	816 832	597 810	643 013		
7	200～299人	8	1 993	-	16	1 591	189	-	3	200	967 961	2 666 114	346 909	368 145	300 268	270 087		
8	300人 以上	22	14 395	-	27	12 356	1 204	-	535	1 343	8 793 925	30 271 087	3 872 288	4 668 919	1 288 941	1 474 180		
29	電 気	288	14 074	15	517	10 583	2 657	84	768	1 070	7 173 934	24 737 304	2 798 698	2 834 563	1 985 566	2 212 484		
1	4～ 9人	82	517	13	95	228	176	3	-	5	144 314	163 560	-	-	-	-		
2	10～ 19人	78	1 066	2	122	638	316	3	34	22	368 462	859 908	-	-	-	-		
3	20～ 29人	38	922	-	66	614	219	2	1	24	322 398	962 969	-	-	-	-		
4	30～ 49人	27	1 038	-	57	811	147	2	7	30	426 974	1 183 148	107 352	113 440	100 563	104 652		
5	50～ 99人	33	2 327	-	70	1 698	460	3	28	127	940 895	2 370 866	375 879	350 846	227 940	240 500		
6	100～199人	15	2 391	-	51	1 766	450	57	98	222	1 007 205	4 501 343	650 235	652 795	490 793	486 726		
7	200～299人	6	1 420	-	20	1 140	352	-	185	93	658 736	2 512 069	438 335	356 429	73 784	79 796		
8	300人 以上	9	4 393	-	36	3 688	537	14	415	547	3 304 950	12 183 441	1 226 897	1 361 053	1 092 486	1 300 810		
30	情 報	106	15 341	7	212	11 888	1 118	8	435	2 551	8 754 795	76 811 054	7 097 827	7 566 621	2 885 109	3 043 584		
1	4～ 9人	28	184	7	31	82	59	-	-	5	44 456	49 202	-	-	-	-		
2	10～ 19人	17	228	-	27	127	62	-	-	12	59 540	95 097	-	-	-	-		
3	20～ 29人	22	564	-	45	345	129	-	1	46	218 115	307 209	-	-	-	-		
4	30～ 49人	9	354	-	21	265	74	-	8	2	120 198	323 864	27 689	26 983	42 612	42 578		
5	50～ 99人	12	809	-	26	553	145	-	6	91	322 897	494 824	55 125	55 737	31 439	36 639		
6	100～199人	8	1 103	-	13	756	228	3	62	168	X	X	X	X	X	X		
7	200～299人	1	212	-	1	141	22	-	-	48	X	X	X	X	X	X		
8	300人 以上	9	11 887	-	48	9 619	399	5	358	2 179	7 436 724	68 042 115	6 293 208	6 700 477	1 975 799	2 103 466		
31	輸 送	240	15 475	11	501	11 381	2 256	47	96	1 422	6 902 900	24 432 628	2 174 233	2 298 126	831 816	943 383		
1	4～ 9人	44	289	6	75	145	63	3	-	-	95 762	153 472	-	-	-	-		
2	10～ 19人	55	783	5	74	487	186	8	9	40	243 014	336 744	-	-	-	-		
3	20～ 29人	43	1 051	-	93	675	263	3	4	24	336 192	714 473	-	-	-	-		
4	30～ 49人	26	1 010	-	65	662	215	4	-	68	355 270	784 583	80 702	84 634	46 177	53 109		
5	50～ 99人	31	2 219	-	78	1 681	303	10	10	167	907 720	2 313 818	287 513	305 175	79 415	85 935		
6	100～199人	25	3 712	-	59	2 833	512	16	37	345	1 720 274	6 492 862	672 625	716 882	251 730	252 966		
7	200～299人	6	1 518	-	18	1 038	316	-	2	148	620 021	1 074 496	141 539	164 243	68 437	72 594		
8	300人 以上	10	4 893	-	39	3 860	398	3	34	630	2 624 647	12 562 180	991 854	1 027 192	386 057	478 779		
32	その他	167	5 597	8	295	4 076	885	95	31	364	2 586 999	9 227 104	1 459 188	1 423 440	1 059 762	1 057 018		
1	4～ 9人	75	466	8	95	264	100	19	2	1	142 444	377 019	-	-	-	-		
2	10～ 19人	36	470	-	57	284	122	6	-	7	150 208	221 193	-	-	-	-		
3	20～ 29人	22	537	-	49	382	98	70	-	8	172 935	453 241	-	-	-	-		
4	30～ 49人	12	476	-	43	352	66	-	4	19	164 812	373 295	100 738	107 177	43 729	42 938		
5	50～ 99人	9	718	-	26	550	125	-	-	17	294 247	696 309	218 466	197 727	42 113	50 102		
6	100～199人	8	921	-	20	787	46	-	6	74	X	X	X	X	X	X		
7	200～299人	3	748	-	4	558	91	-	19	114	375 486	1 576 127	152 146	170 241	93 316	98 015		
8	300人 以上	2	1 261	-	1	899	237	-	-	124	X	X	X	X	X	X		

(注) 1 事業所数及び従業者数は令和元年6月1日時点の数値。

2 現金給与総額、原材料使用額等、製造品、半製品・仕掛品の在庫額、原材料・燃料の在庫額、有形固定資産、製造品出荷額等、付加価値額については個人経営調査票による調査分を含まない。

有形固定資産				製造品出荷額等						付加価値額 (従業者29人以下は 租付加価値額)	産業 中分 類番 号・ 規模 記号		
(従業者30人以上の事業所)				総 額	製造品 出荷額	加工賃 収入額	くず廃物 出 荷 額	その他収入額					
年初現在高	取得額	除却額	減価償却額					修理料 収入額	その他(修理料収入 額除く)				
万円	万円	万円	万円	万円	万円	万円	万円	万円	万円	万円			
13 137 466	3 075 047	228 251	1 598 204	74 878 340	69 883 781	2 428 051	3 663	270 916	2 291 929	25 742 321	26		
-	-	-	-	1 843 689	1 382 145	397 892	513	4 495	58 644	1 012 972	1		
-	-	-	-	4 222 202	3 365 642	549 089	419	34 105	272 947	2 240 260	2		
-	-	-	-	5 462 294	4 898 868	382 869	555	39 677	140 325	2 149 437	3		
1 661 832	324 150	16 599	180 927	5 178 412	4 654 804	400 394	-	12 498	110 716	2 176 014	4		
2 678 885	569 429	75 416	310 019	11 131 173	10 568 439	420 093	-	77 076	65 565	3 934 485	5		
3 820 728	686 503	19 725	420 739	14 858 654	13 879 993	276 118	1 979	26 744	673 820	5 704 804	6		
2 405 456	771 991	73 461	355 344	9 958 268	9 618 346	1 596	197	76 321	261 808	3 034 383	7		
2 570 565	722 974	43 050	331 175	22 223 648	21 515 544	-	-	-	708 104	5 489 966	8		
4 605 650	693 773	93 023	586 790	41 191 235	22 081 362	677 369	2 035	1 176 088	17 254 381	14 230 686	27		
-	-	-	-	424 130	302 381	117 088	-	494	4 167	260 809	1		
-	-	-	-	915 462	775 185	117 973	1 851	649	19 804	495 782	2		
-	-	-	-	822 504	570 786	187 388	132	1 244	62 954	452 601	3		
808 694	91 259	3 726	66 682	1 890 705	1 642 572	143 166	-	466	104 501	799 715	4		
904 803	94 268	7 620	100 361	3 207 923	3 063 513	97 909	52	640	45 809	1 377 091	5		
1 014 812	119 924	13 249	147 323	5 894 280	4 775 935	-	-	209 379	908 966	2 588 970	6		
734 371	102 170	42 831	94 390	2 505 673	2 399 821	-	-	105 021	831	965 494	7		
1 142 970	286 152	25 597	178 034	25 530 558	8 551 169	13 845	-	858 195	16 107 349	7 290 224	8		
24 823 077	6 158 817	458 799	5 058 915	79 804 176	67 612 246	5 885 606	4 316	8 809	6 293 199	27 976 523	28		
-	-	-	-	447 190	204 559	217 970	-	-	24 661	218 002	1		
-	-	-	-	1 130 584	660 585	419 373	-	730	49 896	514 860	2		
-	-	-	-	1 403 892	1 043 884	344 686	3 036	-	12 286	578 962	3		
434 861	81 407	7 808	54 076	2 291 176	1 632 845	378 113	145	-	280 073	912 608	4		
1 569 809	248 236	26 811	188 364	6 792 218	5 002 826	698 532	-	-	1 090 860	2 680 286	5		
3 533 256	669 821	18 857	642 082	13 486 072	11 367 287	1 431 954	-	-	686 831	4 989 622	6		
1 353 987	687 684	12 710	272 289	7 099 915	6 199 705	280 898	-	-	619 312	4 112 353	7		
17 931 164	4 471 669	392 613	3 902 104	47 153 129	41 500 555	2 114 080	1 135	8 079	3 529 280	13 969 830	8		
8 156 051	1 592 306	99 303	799 414	40 876 932	32 356 273	1 557 733	1 338	90 371	6 871 217	14 693 003	29		
-	-	-	-	448 571	318 444	118 781	19	472	10 855	263 917	1		
-	-	-	-	1 617 158	1 335 715	215 871	23	1 039	64 510	705 460	2		
-	-	-	-	1 660 732	1 416 002	197 039	191	11 715	35 785	647 209	3		
454 450	70 553	6 440	41 005	2 171 746	1 687 605	116 434	1 105	27 473	339 129	888 291	4		
1 586 860	137 874	15 297	91 913	4 591 562	4 271 249	188 229	-	2 984	129 100	1 984 063	5		
1 673 754	301 584	44 380	193 579	7 447 808	7 114 710	76 220	-	14 201	242 677	2 578 378	6		
1 135 962	236 704	27 236	99 117	4 825 530	4 495 173	258 090	-	9 747	62 520	1 983 883	7		
3 305 025	845 591	5 950	373 800	18 113 825	11 717 375	387 069	-	22 740	5 986 641	5 641 802	8		
9 599 493	3 978 395	114 157	1 424 737	111 633 618	56 374 714	1 156 645	X	880 684	X	32 507 808	30		
-	-	-	-	141 235	99 818	37 528	-	250	3 639	85 215	1		
-	-	-	-	206 665	155 093	47 184	X	-	X	103 313	2		
-	-	-	-	907 122	630 142	237 026	-	16 843	23 111	555 794	3		
185 279	11 251	-	9 099	591 611	378 944	40 230	-	-	172 437	239 659	4		
271 671	24 653	660	33 212	999 786	699 002	283 880	-	-	16 904	440 687	5		
X	X	X	X	X	X	150 381	-	48 393	201 408	X	6		
X	X	X	X	X	X	-	-	-	-	X	7		
8 411 380	3 887 102	109 063	1 346 009	99 800 516	45 825 214	360 416	-	815 198	52 799 688	29 510 174	8		
10 428 224	2 611 575	163 217	1 692 617	41 548 480	39 111 982	1 908 134	3 752	5 750	518 862	14 628 699	31		
-	-	-	-	358 352	208 317	100 743	126	-	49 166	189 779	1		
-	-	-	-	902 529	611 114	280 382	419	682	9 932	524 028	2		
-	-	-	-	1 567 889	1 168 246	388 119	856	-	10 668	790 368	3		
460 296	50 393	11 268	55 090	1 530 321	1 329 507	190 337	-	5 068	5 409	646 981	4		
1 530 628	393 904	20 136	215 079	4 421 294	4 022 908	292 388	-	-	105 998	1 795 100	5		
3 065 886	738 391	82 952	507 722	11 071 358	10 330 695	519 706	-	-	220 957	3 847 422	6		
810 481	93 718	757	84 740	2 688 247	2 688 247	-	-	-	-	1 442 245	7		
4 560 933	1 335 169	48 104	829 986	19 008 490	18 752 948	136 459	2 351	-	116 732	5 392 776	8		
3 932 171	486 286	27 137	493 124	14 499 465	13 314 987	205 999	-	8 353	970 126	4 570 734	32		
-	-	-	-	659 332	576 535	47 325	-	4 377	31 095	262 366	1		
-	-	-	-	515 588	433 345	35 753	-	1 282	45 208	272 748	2		
-	-	-	-	852 324	693 776	59 537	-	-	99 011	378 081	3		
448 208	29 396	1 442	54 071	767 889	669 052	X	-	-	X	322 365	4		
731 995	24 305	1 863	78 022	1 563 801	1 434 915	X	-	-	X	734 372	5		
X	X	X	X	X	X	1 591	-	2 694	66 256	X	6		
473 063	214 727	16 319	117 222	2 292 313	2 292 313	-	-	-	-	576 639	7		
X	X	X	X	X	X	-	-	-	X	X	8		

第7表 産業中・小・細分類別 事業所数、従業者数、現金給与総額、原材料使用額等、製造品出荷額等及び

産 業 分 類		事 業 所 数						従 業 者									
		合計	経営組織			従業者規模		従業者数 合計 (①+②+③+⑤+⑥)	①個人事業主・無給家族従業者		②有給役員		③常用雇用者				
			会社	組合	個人	4～29人	30人以上		男	女	男	女	正社員、正職員等		パート・アルバイト等		
													男	女	男	女	男
総計		4 825	4 557	48	220	1 295	3 530	204 917	214 000	83 673	9 123	114 000	35 828	11 837	22 454		
09 食料品製造業		608	553	21	34	165	443	22 620	34 13	783	269	7 298	4 815	2 260	6 119		
091 畜産食料品製造業		47	44	2	1	18	29	2 094	1	69	14	870	282	335	458		
0911 部分肉・冷凍肉製造業		17	16	-	1	6	11	547	1	23	8	166	61	94	175		
0912 肉加工品製造業		7	7	-	-	2	5	489	-	7	2	174	89	87	130		
0913 処理牛乳・乳飲料製造業		7	7	-	-	3	4	401	-	19	1	224	56	65	34		
0914 乳製品製造業(処理牛乳、乳飲料を除く)		13	11	2	-	6	7	589	-	16	2	284	59	86	98		
0919 その他の畜産食料品製造業		3	3	-	-	1	2	68	-	4	1	22	17	3	21		
092 水産食料品製造業		17	16	-	1	-	17	212	1	18	6	52	54	9	73		
0922 海産加工業		11	10	-	1	-	11	137	1	9	4	35	48	2	39		
0926 冷凍水産食品製造業		2	2	-	-	-	2	25	-	1	-	9	4	5	6		
0929 その他の水産食料品製造業		4	4	-	-	-	4	50	-	8	2	8	2	2	28		
093 野菜缶詰・果実缶詰・農産保存食料品製造業		109	103	5	1	27	82	2 996	1	151	47	969	756	162	877		
0931 野菜缶詰・果実缶詰・農産保存食料品製造業(野菜漬物を除く)		47	45	2	-	15	32	1 498	-	66	17	570	400	62	362		
0932 野菜漬物製造業(缶詰、瓶詰、つば詰を除く)		62	58	3	1	12	50	1 498	1	85	30	399	356	100	515		
094 調味料製造業		57	52	3	2	14	43	2 104	2	1 80	23	1 102	364	180	288		
0941 味そ製造業		37	34	1	2	6	31	1 098	2	1 51	16	664	197	31	126		
0942 しょう油・食用アミノ酸製造業		5	3	2	-	-	5	40	-	6	2	13	3	10	6		
0943 ソース製造業		2	2	-	-	2	-	216	-	4	-	100	33	22	42		
0944 食酢製造業		1	1	-	-	1	-	44	-	-	-	18	15	2	9		
0949 その他の調味料製造業		12	12	-	-	5	7	706	-	19	5	307	116	115	105		
096 精穀・製粉業		21	20	1	-	5	16	580	-	38	12	316	130	23	54		
0961 精米・精麦業		7	6	1	-	2	5	184	-	16	4	88	38	11	26		
0962 小麦粉製造業		2	2	-	-	1	1	77	-	6	-	49	16	2	4		
0969 その他の精穀・製粉業		12	12	-	-	2	10	319	-	16	8	179	76	10	24		
097 パン・菓子製造業		155	133	2	20	42	113	5 160	20 6	179 77	1 416	1 452	347	1 383			
0971 パン製造業		34	29	-	5	8	26	939	5	34	15	216	137	129	333		
0972 生菓子製造業		80	65	2	13	17	63	2 128	13 6	75 41	575	635	107	614			
0973 ビスケット類・干菓子製造業		13	13	-	-	4	9	492	-	31	12	145	214	12	31		
0974 米菓製造業		1	1	-	-	-	1	14	-	2	-	4	7	-	1		
0979 その他のパン・菓子製造業		27	25	-	2	13	14	1 587	2	37	9	476	459	99	404		
098 動植物油脂製造業		1	1	-	-	-	1	14	-	-	3	5	4	-	2		
0982 食用油脂加工業		1	1	-	-	-	1	14	-	-	3	5	4	-	2		
099 その他の食料品製造業		201	184	8	9	59	142	9 460	9 6	248 87	2 568	1 773	1 204	2 984			
0992 めん類製造業		51	51	-	-	12	39	1 777	-	74	23	516	261	314	553		
0993 豆腐・油揚げ製造業		28	21	2	5	9	19	1 700	5 2	33 8	571	328	224	465			
0994 あん類製造業		6	6	-	-	-	6	44	-	9	6	22	1	4	2		
0995 冷凍調理食品製造業		11	11	-	-	7	4	494	-	13	6	128	152	34	143		
0996 そう(惣)菜製造業		11	11	-	-	3	8	731	-	15	9	112	73	98	345		
0997 すし・弁当・調理パン製造業		17	15	1	1	6	11	1 532	1 2	21 10	193	96	277	747			
0998 レトルト食品製造業		5	5	-	-	3	2	482	-	8	-	198	85	50	97		
0999 他に分類されない食料品製造業		72	64	5	3	19	53	2 700	3 2	75 25	828	777	203	632			
10 飲料・たばこ・飼料製造業		118	113	5	-	23	95	3 561	-	161	53	1 889	580	335	380		
101 清涼飲料製造業		25	24	1	-	13	12	1 940	-	32	10	1 120	269	212	145		
1011 清涼飲料製造業		25	24	1	-	13	12	1 940	-	32	10	1 120	269	212	145		
102 酒類製造業		76	74	2	-	9	67	1 381	-	104	40	660	282	93	192		
1021 果実酒製造業		9	8	1	-	3	6	280	-	16	11	151	72	14	15		
1022 ビール類製造業		5	5	-	-	1	4	189	-	6	1	85	38	21	41		
1023 清酒製造業		59	59	-	-	4	55	759	-	78	28	351	127	51	112		
1024 蒸留酒・混成酒製造業		3	2	1	-	1	2	153	-	4	-	73	45	7	24		
103 茶・コーヒー製造業(清涼飲料を除く)		2	1	1	-	-	2	48	-	3	2	13	5	3	22		
1031 製茶業		2	1	1	-	-	2	48	-	3	2	13	5	3	22		
104 製氷業		2	2	-	-	1	1	57	-	3	-	34	8	5	6		
1041 製氷業		2	2	-	-	1	1	57	-	3	-	34	8	5	6		
106 飼料・有機質肥料製造業		13	12	1	-	-	13	135	-	19	1	62	16	22	15		
1061 配合飼料製造業		6	6	-	-	-	6	70	-	7	-	37	9	8	9		
1062 単体飼料製造業		2	2	-	-	-	2	20	-	3	1	4	1	5	6		
1063 有機質肥料製造業		5	4	1	-	-	5	45	-	9	-	21	6	9	-		
11 繊維工業		84	69	-	15	17	67	1 878	12 3	60 21	394	668	65	647			
111 製糸業、紡績業、化学繊維・ねん糸等製造業		3	3	-	-	1	2	185	-	3	1	102	46	1	31		
1111 製糸業		1	1	-	-	-	1	16	-	2	1	-	8	-	5		
1114 綿紡績業		1	1	-	-	1	-	160	-	-	-	101	34	1	23		
1117 ねん糸製造業(かさ高加工糸を除く)		1	1	-	-	-	1	9	-	1	-	1	4	-	3		
112 織物業		6	3	-	3	-	6	45	3	6	2	3	22	-	9		
1121 綿・スフ織物業		2	2	-	-	-	2	15	-	4	1	1	7	-	2		
1122 絹・人絹織物業		4	1	-	3	-	4	30	3	2	1	2	15	-	7		
113 ニット生地製造業		4	1	-	3	-	4	16	2	1 2	-	2	5	-	4		
1133 横編ニット生地製造業		4	1	-	3	-	4	16	2	1 2	-	2	5	-	4		
114 染色整理業		2	1	-	1	-	2	29	1	2	-	10	7	4	5		
1145 織物手加工染色整理業		1	-	-	1	-	1	7	1	-	-	-	2	1	3		
1146 綿状繊維・糸染色整理業		1	1	-	-	-	1	22	-	2	-	10	5	3	2		
115 網・網・レース・繊維粗製品製造業		4	4	-	-	1	3	44	-	3	-	25	3	6	7		
1157 フェルト・不織布製造業		1	1	-	-	-	1	5	-	-	-	-	-	3	2		
1159 その他の繊維粗製品製造業		3	3	-	-	1	2	39	-	3	-	25	3	3	5		
116 外衣・シャツ製造業(和式を除く)		36	30	-	6	9	27	913	4 2	21 6	114	469	28	268			
1161 織物製成人男子・少年服製造業(不織布製及びレース製を含む)		6	4	-	2	3	3	151	1	4	1	6	107	3	29		
1162 織物製成人女子・少女服製造業(不織布製及びレース製を含む)		5	5	-	-	1	4	83	-	6	1	10	52	-	14		
1163 織物製乳幼児服製造業(不織布製及びレース製を含む)		1	1	-	-	-	1	29	-	-	1	-	27	-	3		
1164 織物製シャツ製造業(不織布製及びレース製を含む、下着を除く)		5	4	-	1	2	3	251	1 1	-	-	20	115	7	105		
1165 織物製事務用・作業用・衛生用・スポーツ用衣類・学校服製造業(不織布製及びレース製を含む)		5	5	-	-	-	5	61	-	2	1	6	19	5	28		
1167 ニット製アウターシャツ類製造業		2	1	-	1	-	2	27	-	-	-	5	5	2	15		
1168 セーター類製造業		11	9	-	2	2	9	229	2 1	9 2	47	86	11	70			
1169 その他の外衣・シャツ製造業		1	1	-	-	1	-	82	-	-	-	20	58	-	4		
118 和装製品・その他の衣服・繊維製身の回り品製造業		6	6	-													

粗付加価値額（従業者４人以上の事業所）

						現金給与 総 額	原 材 料 使用額等	製 造 品 出 荷 額 等						粗付加価値額			
④臨時雇 用者数		⑤送出者		⑥出向・派遣 受入者				総 額	製 造 出 荷 品 額	加 工 賃 収 入 額	くず廃物 出 荷 額	その他収入額					
男	女	男	女	男	女							修理工 料収入額	その他(修理工 料収入額除 く)				
人	人	人	人	人	人	万円	万円	万円	万円	万円	万円	万円	万円	万円			
484	444	2 805	557	9 417	5 784	93 559 511	391 894 543	646 590 595	516 288 122	27 977 819	201 537	2 605 279	99 517 838	243 924 234			
118	220	35	9	502	571	7 301 284	32 015 714	57 947 748	55 054 982	412 651	16 109	-	2 464 006	24 169 540			
20	34	8	-	42	31	781 976	7 179 612	10 626 351	10 300 699	81 761	-	-	243 891	3 210 022			
-	-	-	-	12	7	160 119	1 898 913	2 218 006	2 188 385	17 350	-	-	12 271	295 599			
18	26	8	-	8	-	227 576	932 067	1 555 682	1 443 228	1 263	-	-	111 191	582 392			
2	4	-	-	2	-	X	X	X	2 682 098	X	-	-	114 360	345 138			
-	-	-	-	20	24	243 019	1 881 908	3 983 228	3 914 999	62 160	-	-	6 069	1 955 765			
-	4	-	-	-	-	X	X	X	71 989	X	-	-	-	31 128			
17	3	-	1	-	-	72 445	204 579	385 253	322 740	39 974	-	-	22 539	167 402			
17	3	-	1	-	-	X	X	X	X	39 960	-	-	X	X			
-	-	-	-	-	-	X	X	X	X	-	-	-	X	X			
-	-	-	-	-	-	12 506	16 602	60 366	52 246	14	-	-	8 106	40 522			
15	24	1	-	14	20	848 671	3 381 227	5 480 024	4 833 377	64 524	-	-	582 123	1 952 947			
5	7	1	-	12	10	477 172	2 185 938	3 479 129	2 965 794	46 171	-	-	467 164	1 206 369			
10	17	-	-	2	10	371 499	1 195 289	2 000 895	1 867 583	18 353	-	-	114 959	746 578			
7	23	2	-	50	16	916 219	5 225 992	12 269 067	11 307 394	66 932	-	-	894 741	6 551 823			
3	22	-	-	6	4	466 123	2 911 589	6 311 247	6 240 871	10 233	-	-	60 143	3 157 122			
1	-	-	-	-	-	8 973	34 610	49 382	X	-	-	-	X	13 678			
-	-	-	-	11	4	X	X	X	X	-	-	-	X	X			
-	-	-	-	-	-	X	X	X	X	-	-	-	X	X			
3	1	2	-	33	8	331 011	1 516 296	4 285 553	4 202 635	56 699	-	-	26 219	2 586 363			
-	1	-	-	5	2	227 759	2 369 535	3 024 570	2 750 507	21 161	186	-	252 716	610 564			
-	-	-	-	1	-	X	X	X	X	X	-	-	X	X			
-	-	-	-	-	-	X	X	X	X	X	-	-	X	X			
-	1	-	-	4	2	141 323	1 024 832	1 445 793	1 213 274	2 285	186	-	230 048	392 119			
8	53	-	-	125	155	X	X	X	X	32 537	204	-	78 013	X			
-	5	-	-	30	40	235 592	489 279	953 713	924 957	26 165	-	-	2 591	438 222			
6	42	-	-	32	30	590 910	1 231 627	2 892 249	2 836 796	6 372	-	-	49 081	1 545 876			
-	-	-	-	11	36	188 402	555 986	954 155	927 969	-	-	-	26 186	379 513			
-	-	-	-	-	-	X	X	X	X	-	-	-	-	X			
2	6	-	-	52	49	559 225	1 628 553	3 946 661	3 946 302	-	204	-	155	2 157 936			
-	-	-	-	-	-	X	X	X	X	-	-	-	-	X			
-	-	-	-	-	-	X	X	X	X	-	-	-	-	X			
51	82	24	8	266	347	2 867 251	9 711 546	17 347 290	16 835 826	105 762	15 719	-	389 983	7 126 868			
1	4	20	7	37	26	560 824	1 535 561	2 597 433	2 541 957	7 289	-	-	48 187	988 225			
1	1	3	-	21	46	475 210	1 278 172	3 206 532	3 081 299	754	971	-	123 508	1 800 852			
-	-	-	-	-	-	16 139	35 916	61 418	60 565	-	-	-	853	23 613			
-	-	1	-	5	14	143 872	439 029	747 604	706 203	-	-	-	41 401	286 309			
-	3	-	-	41	38	195 929	543 512	1 024 444	1 023 402	-	-	-	1 042	448 246			
45	63	-	-	86	99	394 310	958 438	1 746 253	1 745 262	991	-	-	-	731 576			
2	-	-	-	22	22	179 077	946 819	1 429 604	1 429 604	-	-	-	-	451 413			
2	11	-	1	54	102	901 890	3 974 099	6 534 002	6 247 534	96 728	14 748	-	174 992	2 396 634			
40	22	65	15	181	62	1 549 545	9 122 579	15 150 959	12 300 049	1 629 409	-	-	1 221 501	5 098 398			
-	3	63	14	170	59	924 306	7 822 119	11 092 762	8 496 392	1 615 723	-	-	980 647	3 049 656			
-	3	63	14	170	59	924 306	7 822 119	11 092 762	8 496 392	1 615 723	-	-	980 647	3 049 656			
31	19	2	1	10	3	547 829	1 032 670	3 501 064	3 304 254	3 564	-	-	193 246	1 776 936			
9	9	-	-	1	-	131 361	276 791	623 294	601 036	677	-	-	21 581	283 164			
1	1	2	1	-	-	64 443	110 778	523 905	508 406	-	-	-	15 499	205 096			
21	4	-	-	9	3	274 980	397 666	1 225 516	1 169 909	37	-	-	55 570	617 998			
-	5	-	-	-	-	77 045	247 435	1 128 349	1 024 903	2 850	-	-	100 596	670 678			
-	-	-	-	-	-	X	X	X	X	-	-	-	-	X			
-	-	-	-	-	-	X	X	X	X	-	-	-	-	X			
-	-	-	-	-	-	X	X	X	X	-	-	-	-	X			
-	-	-	-	1	-	X	X	X	X	-	-	-	-	X			
-	-	-	-	1	-	X	X	X	X	-	-	-	-	X			
9	-	-	-	-	-	38 754	99 462	232 153	174 423	10 122	-	-	47 608	122 992			
7	-	-	-	-	-	24 842	76 428	176 024	124 131	7 614	-	-	44 279	92 220			
-	-	-	-	-	-	X	X	X	X	X	-	-	X	X			
2	-	-	-	-	-	X	X	X	X	X	-	-	X	X			
7	11	-	3	8	3	470 930	845 230	1 730 458	1 369 550	251 747	116	1 513	107 532	827 449			
-	-	-	-	-	-	X	X	X	X	X	-	-	X	X			
-	-	-	-	-	-	X	X	X	X	X	-	-	X	X			
-	-	-	-	-	-	X	X	X	X	-	-	-	-	X			
-	-	-	-	-	-	X	X	X	X	-	-	-	-	X			
-	-	-	-	-	-	7 888	8 347	22 596	21 484	X	-	-	X	13 207			
-	-	-	-	-	-	X	X	X	X	X	-	-	X	X			
-	-	-	-	-	-	X	X	X	X	-	-	-	-	X			
-	-	-	-	-	-	2 205	307	5 349	-	5 286	-	-	63	4 669			
-	-	-	-	-	-	2 205	307	5 349	-	5 286	-	-	63	4 669			
-	-	-	-	-	-	X	X	X	X	X	-	-	-	X			
-	-	-	-	-	-	X	X	X	X	X	-	-	-	X			
-	-	-	-	-	-	X	X	X	X	X	-	-	-	X			
-	2	-	-	-	-	17 888	42 236	125 359	123 479	1 880	-	-	-	78 142			
-	2	-	-	-	-	X	X	X	X	X	-	-	-	X			
2	9	-	3	3	1	232 663	309 994	672 900	462 833	181 916	-	-	28 151	340 541			
-	-	-	-	-	-	38 767	41 956	99 234	3 000	78 472	-	-	17 762	53 522			
-	-	-	-	-	-	22 793	84 786	149 274	124 940	24 334	-	-	-	60 140			
1	-	-	3	1	-	X	X	X	X	-	-	-	-	X			
-	6	-	-	2	-	53 789	20 881	89 606	75 881	13 725	-	-	-	66 324			
1	3	-	-	-	-	8 890	2 230	26 806	X	X	-	-	10 000	22 755			
-	-	-	-	-	-	X	X	X	X	X	-	-	-	X			
-	-	-	-	-	1	62 481	111 122	226 810	179 929	46 492	-	-	389	107 585			
-	-	-	-	-	-	X	X	X	X	-	-	-	-	X			
-	-	-	-	-	-	49 272	108 187	212 787	172 909	10 846	-	-	29 032	97 049			
-	-	-	-	-	-	38 418	100 775	183 089	157 490	99	-	-	25 500	76 413			
-	-	-	-	-	-	10 854	7 412	29 698	15 419	10 747	-	-	3 532	20 636			
5	-	-	-	5	1	87 177	253 116	469 339	399 375	20 155	X	1 513	X	201 109			
-	-	-	-	-	-	X	X	X	X	X	-	-	24 811	X			
5	-	-	-	-	-	26 005	49 199	117 398	95 362	6 118	60	1 513	14 345	63 267			
-	-	-	-	-	-	X	X	X	X	X	-	-	-	X			
-	-	-	-	-	-	X	X	X	X	X	-	-	X	X			
-	-	-	-	5	1	29 380	95 334	147 459	147 049	410	-	-	-	48 656			
5	-	3	-	33	7	442 496	2 004 479	3 101 731	2 843 508	36 673	-	6	221 544	1 023 305			
1	-	-	-	-	-	131 906	557 860	842 030	714 944	7 628	-	-	119 458	263 172			
-	-	-	-	-	-	100 576	447 064	677 277	585 362	7 628	-	-	84 287	213 212			
1	-	-	-	-	-	26 911	95 756	142 664	107 941	-	-	-	34 723	43 433			
-	-	-	-	-	-	4 419	15 040	22 089	21 641	-	-	-	448	6 527			
3	-	3	-	33	7	228 328	1 343 319	1 922 546	1 819 566	28 791	-	-	74 189	543 072			
1	-	3	-	11	2	81 132	288 937	451 011	422 636	1 198	-	-	27 177	151 208			
-	-	-	-	-	-	X	X	X	X	-	-	-	-	X			
-	-	-	-	-	-	X	X	X	X	2 200	-	-	-	X			
2	-	-	-	19	4	50 362	331 707	471 227	419 008	20 404	-	-	31 815	134 550			

第7表 産業中・小・細分類別 事業所数、従業者数、現金給与総額、原材料使用額等、製造品出荷額等及び

産 業 分 類	事 業 所 数						従 業 者									
	合計	経営組織			従業者規模		従業者数 合計 (①+②+③-⑤ +⑥)	①個人事業 主・無給家 族従業者		②有給役員		③常用雇用者				
		会社	組合	個人	4～ 29人	30 以上		男	女	男	女	正社員、 正職員等		パート・ アルバイト等		
												男	女	男	女	
	所	所	所	所	人	人	人	人	人	人	人	人	人	人	人	
13 家具・装備品製造業	78	65	-	13	6	72	1 310	11	2	90	31	683	195	113	95	
131 家具製造業	43	36	-	7	6	37	1 015	6	1	45	16	546	158	93	62	
1311 木製家具製造業(漆塗りを除く)	33	27	-	6	2	31	401	5	-	31	12	235	58	33	24	
1312 金属製家具製造業	10	9	-	1	4	6	614	1	1	14	4	311	100	60	38	
132 宗教用具製造業	5	5	-	-	-	5	30	-	-	7	4	10	6	-	3	
1321 宗教用具製造業	5	5	-	-	-	5	30	-	-	7	4	10	6	-	3	
133 建具製造業	19	13	-	6	-	19	145	5	1	26	7	68	19	9	10	
1331 建具製造業	19	13	-	6	-	19	145	5	1	26	7	68	19	9	10	
139 その他の家具・装備品製造業	11	11	-	-	-	11	120	-	-	12	4	59	12	11	20	
1391 事務所用・店舗用装備品製造業	6	6	-	-	-	6	44	-	-	5	1	25	3	1	7	
1392 窓用・扉用日よけ・日本びょう等製造業	1	1	-	-	-	1	11	-	-	1	1	6	1	-	2	
1393 鏡縁・額縁製造業	3	3	-	-	-	3	40	-	-	5	2	10	7	5	11	
1399 他に分類されない家具・装備品製造業	1	1	-	-	-	1	25	-	-	1	-	18	1	5	-	
14 パルプ・紙・紙加工品製造業	93	88	1	4	18	75	2 283	4	-	116	38	1 365	366	108	252	
142 紙製造業	1	1	-	-	1	-	90	-	-	-	-	84	5	1	1	
1422 板紙製造業	1	1	-	-	1	-	90	-	-	-	-	84	5	1	1	
143 加工紙製造業	5	5	-	-	-	5	106	-	-	6	4	56	23	1	15	
1432 段ボール製造業	5	5	-	-	-	5	106	-	-	6	4	56	23	1	15	
144 紙製品製造業	14	14	-	-	2	12	202	-	-	19	5	61	64	2	40	
1442 日用紙製品製造業	10	10	-	-	1	9	111	-	-	15	4	30	31	1	30	
1449 その他の紙製品製造業	4	4	-	-	1	3	91	-	-	4	1	31	33	1	10	
145 紙製容器製造業	65	60	1	4	13	52	1 612	4	-	78	21	1 009	213	92	163	
1451 重包装紙袋製造業	2	2	-	-	1	1	205	-	-	5	-	113	45	9	29	
1453 段ボール箱製造業	44	42	-	2	11	33	1 162	2	-	41	14	800	139	69	73	
1454 紙器製造業	19	16	1	2	1	18	245	2	-	32	7	96	29	14	61	
149 その他のパルプ・紙・紙加工品製造業	8	8	-	-	2	6	273	-	-	13	8	155	61	12	33	
1499 その他のパルプ・紙・紙加工品製造業	8	8	-	-	2	6	273	-	-	13	8	155	61	12	33	
15 印刷・同関連業	209	192	3	14	43	166	4 415	15	10	307	85	2 234	1 013	175	538	
151 印刷業	167	155	2	10	36	131	3 434	10	8	241	71	1 774	780	127	384	
1511 オフセット印刷業(紙に対するもの)	128	121	2	5	29	99	2 629	6	4	197	60	1 418	611	99	221	
1512 オフセット印刷以外の印刷業(紙に対するもの)	10	10	-	-	3	7	233	-	-	12	3	124	35	4	41	
1513 紙以外の印刷業	29	24	-	5	4	25	572	4	4	32	8	232	134	24	122	
152 製版業	17	15	1	1	4	13	467	1	-	31	5	227	114	14	80	
1521 製版業	17	15	1	1	4	13	467	1	-	31	5	227	114	14	80	
153 製本業、印刷物加工業	24	21	-	3	3	21	485	4	2	34	8	218	117	25	73	
1531 製本業	18	16	-	2	3	15	441	3	1	26	8	207	111	22	59	
1532 印刷物加工業	6	5	-	1	-	6	44	1	1	8	-	11	6	3	14	
159 印刷関連サービス業	1	1	-	-	-	1	29	-	-	1	1	15	2	9	1	
1591 印刷関連サービス業	1	1	-	-	-	1	29	-	-	1	1	15	2	9	1	
16 化学工業	46	46	-	-	17	29	2 010	-	-	68	11	1 030	506	87	268	
161 化学肥料製造業	1	1	-	-	-	1	16	-	-	-	-	16	-	2	-	
1612 複合肥料製造業	1	1	-	-	-	1	16	-	-	-	-	16	-	2	-	
162 無機化学工業製品製造業	10	10	-	-	2	8	254	-	-	17	1	166	40	11	12	
1623 圧縮ガス・液化ガス製造業	2	2	-	-	1	1	68	-	-	3	-	38	10	8	6	
1629 その他の無機化学工業製品製造業	8	8	-	-	1	7	186	-	-	14	1	128	30	3	6	
163 有機化学工業製品製造業	1	1	-	-	-	1	24	-	-	-	-	18	2	1	3	
1635 プラスチック製造業	1	1	-	-	-	1	24	-	-	-	-	18	2	1	3	
164 油脂加工製品・石けん・合成洗剤・界面活性剤・塗料製造業	6	6	-	-	2	4	122	-	-	9	2	68	17	13	12	
1641 脂肪酸・硬化油・グリセリン製造業	1	1	-	-	1	-	50	-	-	1	-	35	4	8	2	
1642 石けん・合成洗剤製造業	2	2	-	-	1	1	43	-	-	3	1	19	8	5	7	
1644 塗料製造業	2	2	-	-	-	2	15	-	-	3	-	7	4	-	-	
1645 印刷インキ製造業	1	1	-	-	-	1	14	-	-	2	1	7	1	-	3	
165 医薬品製造業	13	13	-	-	9	4	1 140	-	-	31	4	592	351	40	99	
1651 医薬品原薬製造業	1	1	-	-	-	1	66	-	-	-	-	40	11	-	2	
1652 医薬品製剤製造業	10	10	-	-	7	3	1 008	-	-	25	4	521	318	37	92	
1654 生薬・漢方製剤製造業	2	2	-	-	1	1	66	-	-	6	-	31	22	3	5	
166 化粧品・歯磨・その他の化粧品製造業	8	8	-	-	2	6	285	-	-	8	3	75	77	9	107	
1661 仕上用・皮膚用化粧品製造業(香水、オーデコロンを含む)	4	4	-	-	1	3	153	-	-	4	3	40	44	3	58	
1662 頭髮用化粧品製造業	2	2	-	-	1	1	107	-	-	3	-	24	27	4	46	
1669 その他の化粧品・歯磨・化粧品調整品製造業	2	2	-	-	-	2	25	-	-	1	-	11	6	2	3	
169 その他の化学工業	7	7	-	-	2	5	169	-	-	3	1	95	19	11	35	
1692 農薬製造業	1	1	-	-	-	1	26	-	-	-	-	14	2	5	5	
1693 香料製造業	1	1	-	-	-	1	7	-	-	1	1	5	-	-	-	
1699 他に分類されない化学工業製品製造業	5	5	-	-	2	3	136	-	-	2	-	76	17	6	30	
17 石油製品・石炭製品製造業	22	20	1	1	1	21	191	1	1	26	3	129	22	4	2	
174 鑄装材料製造業	20	19	1	-	1	19	172	-	-	24	2	120	20	2	1	
1741 鑄装材料製造業	20	19	1	-	1	19	172	-	-	24	2	120	20	2	1	
179 その他の石油製品・石炭製品製造業	2	1	-	1	-	2	19	1	1	2	1	9	2	2	1	
1799 その他の石油製品・石炭製品製造業	2	1	-	1	-	2	19	1	1	2	1	9	2	2	1	
18 プラスチック製品製造業(別掲を除く)	309	298	1	10	83	226	9 878	9	5	398	132	4 673	2 126	483	1 421	
181 プラスチック板・棒・管・継手・異形押出製品製造業	24	24	-	-	3	21	378	-	-	28	4	224	49	27	35	
1811 プラスチック板・棒製造業	3	3	-	-	1	2	48	-	-	1	-	37	4	5	1	
1812 プラスチック管製造業	2	2	-	-	2	-	131	-	-	5	-	91	17	14	8	
1813 プラスチック継手製造業	3	3	-	-	-	3	37	-	-	7	-	11	1	2	16	
1814 プラスチック異形押出製品製造業	3	3	-	-	-	3	50	-	-	4	1	25	2	-	3	
1815 プラスチック板・棒・管・継手・異形押出製品加工業	13	13	-	-	-	13	112	-	-	11	3	60	25	6	7	
182 プラスチックフィルム・シート・床材・合成皮革製造業	20	19	-	1	9	11	591	1	-	16	4	383	107	25	57	
1821 プラスチックフィルム製造業	4	4	-	-	3	1	185	-	-	1	-	122	31	8	13	
1822 プラスチックシート製造業	2	2	-	-	-	2	15	-	-	1	-	6	7	-	1	
1823 プラスチック床材製造業	1	1	-	-	1	-	75	-	-	3	1	56	3	5	2	
1825 プラスチックフィルム・シート・床材・合成皮革加工業	13	12	-	1	5	8	316	1	-	11	3	199	66	12	41	
183 工業用プラスチック製品製造業	167	162	-	5	42	125	5 606	4	2	248	84	2 415	1 300	230	814	
1831 電気機械器具用プラスチック製品製造業(加工業を除く)	36	34	-	2	6	30	856	1	1	51	25	383	192	31	137	
1832 輸送機械器具用プラスチック製品製造業(加工業を除く)	56	54	-	2	18	38	2 509	2	1	75	25	980	508	107	389	
1833 その他の工業用プラスチック製品製造業(加工業を除く)	58	57	-	1	14	44	1 858	1	-	102	25	886	516	77	227	
1834 工業用プラスチック製品加工業	17	17	-	-	4	13	383	-	-	20	9	166	84	15	61	
184 発泡・強化プラスチック製品製造業	21	21	-	-	3	18	430	-	-	16	5	266	67	26	33	
1841 軟質プラスチック発泡製品製造業(半硬質性を含む)	5	5	-	-	1	4	124	-	-	1	-	87	16	2	13	
1844 強化プラスチック製容器・浴槽等製造業	8	8	-	-	-	8	100	-	-	6	2	64	13	7	5	
1845 発泡・強化プラスチック製品加工業	8	8	-	-	2	6	206	-	-	9	3	115	38	17	15	
185 プラスチック成形材料製造業(廃プラスチックを含む)	9	9	-	-	2	7	290	-	-	7	7	196	45	22	10	
1851 プラスチック成形材料製造業	7	7	-	-	1	6	222	-	-	6	6	154	42	8	3	
1852 廃プラスチック製品製造業	2	2	-	-	1	1	68	-	-	1	1	42	3	14	7	
189 その他のプラスチック製品製造業	68	63	1	4	24	44	2 583	4	3	83	28	1 189	558	153	472	
1891 プラスチック製日用雑貨・食卓用品製造業	11	11	-	-	4	7	371	-	-	8	7	196	84	17	55	
1892 プラスチック製容器製造業	24	23	-	1	8	16	905	1	1	34	7	399	201	77	171	
1897 他に分類されないプラスチック製品製造業	17	17	-	-	8	9	966	-	-	25	9	433	194	42	189	
1898 他に分類されないプラスチック製品加工業	16	12	1	3	4											

粗付加価値額（従業者４人以上の事業所）

						現金給与 総 額	原 材 料 使用額等	製 造 品 出 荷 額 等						粗付加価値額			
④臨時雇 用者数		⑤送出者		⑥出向・派遣 受入者				総 額	製 造 出 荷 品 額	加 工 賃 収 入 額	くず廃物 出 荷 額	その他収入額					
男	女	男	女	男	女							修理工料 収入額	その他(修理工 料収入額除く)				
人	人	人	人	人	人	万円	万円	万円	万円	万円	万円	万円	万円	万円			
4	4	2	3	49	46	471 535	990 862	2 438 182	2 244 173	86 456	X	X	105 284	1 353 022			
4	4	2	3	47	46	374 248	808 943	2 111 226	1 949 609	76 712	X	X	83 056	1 218 730			
1	-	2	3	2	6	122 981	301 401	526 660	455 925	31 757	-	X	X	208 761			
3	-	-	-	45	40	251 267	507 542	1 584 566	1 493 684	44 955	X	-	X	1 009 969			
-	4	-	-	-	-	8 294	7 265	23 756	18 934	4 822	-	-	-	15 270			
-	4	-	-	-	-	8 294	7 265	23 756	18 934	4 822	-	-	-	15 270			
-	-	-	-	-	-	47 097	53 895	120 775	118 541	2 050	-	184	-	61 924			
-	-	-	-	-	-	47 097	53 895	120 775	118 541	2 050	-	184	-	61 924			
-	-	-	-	2	-	41 896	120 759	182 425	157 089	2 872	-	236	22 228	57 098			
-	-	-	-	2	-	15 161	53 885	75 739	53 608	1 672	-	134	20 325	20 235			
-	-	-	-	-	-	X	X	X	X	-	-	-	X	X			
-	-	-	-	-	-	X	X	X	X	1 200	-	102	X	X			
-	-	-	-	-	-	X	X	X	X	-	-	-	-	X			
5	6	19	2	31	24	863 636	5 665 703	8 397 073	6 819 625	146 714	62	-	1 430 672	2 554 769			
5	-	1	-	-	-	X	X	X	X	-	-	-	-	X			
5	-	1	-	-	-	X	X	X	X	-	-	-	-	X			
-	-	-	-	1	-	X	X	X	X	103 704	-	-	-	X			
-	-	-	-	1	-	X	X	X	X	103 704	-	-	-	X			
-	2	-	-	9	2	58 931	182 066	332 323	305 076	-	-	-	27 247	139 550			
-	2	-	-	-	-	26 708	91 135	177 744	153 617	-	-	-	24 127	80 201			
-	-	-	-	9	2	32 223	90 931	154 579	151 459	-	-	-	3 120	59 349			
-	1	9	-	19	22	619 559	4 164 593	6 039 548	4 866 074	37 452	62	-	1 135 960	1 749 639			
-	-	-	-	2	2	X	X	X	X	-	-	-	X	X			
-	1	9	-	17	16	X	X	X	X	16 253	52	-	X	X			
-	-	-	-	-	4	64 329	154 818	286 284	254 399	21 199	10	-	10 676	121 884			
-	3	9	2	2	-	105 860	579 868	829 725	556 702	5 558	-	-	267 465	232 303			
-	3	9	2	2	-	105 860	579 868	829 725	556 702	5 558	-	-	267 465	232 303			
2	31	43	20	65	36	1 594 730	3 224 572	7 034 148	5 637 257	1 239 635	1 205	-	156 051	3 541 808			
2	23	5	-	28	16	1 227 991	2 849 797	6 028 362	5 463 762	433 603	1 117	-	129 880	2 956 721			
1	23	5	-	12	6	952 681	2 250 691	4 848 904	4 432 746	326 133	1 117	-	88 908	2 417 740			
-	-	-	-	10	4	72 062	94 020	224 825	206 030	16 983	-	-	1 812	121 274			
1	-	-	-	6	6	203 248	505 086	954 633	824 986	90 487	-	-	39 160	417 707			
-	8	30	19	24	20	205 632	252 303	563 365	173 495	X	X	-	24 564	288 420			
-	8	30	19	24	20	205 632	252 303	563 365	173 495	X	X	-	24 564	288 420			
-	8	30	19	24	20	X	X	X	X	428 077	X	-	1 607	X			
-	-	8	1	13	-	142 817	115 499	408 171	-	406 564	-	-	1 607	271 410			
-	-	-	-	-	-	X	X	X	X	21 513	X	-	-	X			
-	-	-	-	-	-	X	X	X	X	X	-	-	-	X			
-	-	-	-	-	-	X	X	X	X	X	-	-	-	X			
-	-	-	-	-	-	X	X	X	X	X	-	-	-	X			
-	6	4	1	34	11	883 349	3 859 050	10 181 645	9 658 898	152 248	-	-	370 499	5 869 116			
-	-	2	-	-	-	X	X	X	X	X	-	-	X	X			
-	-	2	-	-	-	X	X	X	X	X	-	-	X	X			
-	-	2	-	7	2	99 187	636 922	1 088 724	791 195	11 375	-	-	286 154	420 857			
-	-	2	-	5	-	X	X	X	X	-	-	-	X	X			
-	-	-	-	2	2	X	X	X	X	11 375	-	-	X	X			
-	-	-	-	-	-	X	X	X	X	X	-	-	X	X			
-	-	-	-	-	-	X	X	X	X	X	-	-	X	X			
-	-	-	-	1	-	53 786	244 313	374 008	345 414	21 967	-	-	6 627	122 244			
-	-	-	-	-	-	X	X	X	X	-	-	-	X	X			
-	-	-	-	-	-	X	X	X	X	-	-	-	X	X			
-	-	-	-	1	-	X	X	X	X	X	-	-	X	X			
-	-	-	-	1	-	X	X	X	X	X	-	-	X	X			
-	-	-	-	-	-	X	X	X	X	-	-	-	X	X			
-	4	-	1	18	6	547 453	1 500 659	6 043 535	6 010 829	-	-	-	32 706	4 209 029			
-	-	-	-	13	-	X	X	X	X	-	-	-	-	X			
-	4	-	-	5	6	482 404	1 237 237	5 446 483	X	-	-	-	X	3 898 705			
-	-	-	1	-	-	X	X	X	X	-	-	-	X	X			
-	1	-	-	3	3	103 501	427 411	983 144	934 862	24 453	-	-	23 829	515 694			
-	-	-	-	-	1	58 897	301 184	718 804	X	X	-	-	-	387 598			
-	1	-	-	3	-	X	X	X	X	X	-	-	X	X			
-	-	-	-	2	-	X	X	X	X	-	-	-	X	X			
-	1	-	-	5	-	X	X	X	X	X	-	-	X	X			
-	-	-	-	-	-	X	X	X	X	X	-	-	X	X			
-	-	-	-	-	-	X	X	X	X	-	-	-	X	X			
-	1	-	-	5	-	53 531	602 843	1 050 116	1 018 954	14 679	-	-	16 483	420 534			
-	1	2	1	6	-	84 881	546 618	809 146	767 064	X	X	-	39 689	243 361			
-	1	2	1	6	-	X	X	X	X	X	X	-	X	X			
-	1	2	1	6	-	X	X	X	X	X	X	-	X	X			
-	-	-	-	-	-	X	X	X	X	X	-	-	X	X			
-	-	-	-	-	-	X	X	X	X	X	-	-	X	X			
35	17	84	20	421	314	3 460 506	10 717 155	19 395 190	17 810 548	562 921	X	-	X	8 176 969			
4	-	11	-	20	2	155 597	549 669	1 083 025	1 029 455	41 059	X	-	X	499 439			
-	-	-	-	-	-	19 855	53 063	140 897	134 947	5 950	-	-	-	82 204			
-	-	11	-	7	-	X	X	X	X	-	-	-	X	X			
-	-	-	-	-	-	13 037	13 406	39 408	37 360	2 048	-	-	-	24 075			
-	-	-	-	13	2	X	X	X	X	10 200	X	-	X	X			
4	-	-	-	-	-	40 794	74 778	189 403	157 695	22 861	-	-	8 847	106 418			
-	-	19	9	22	4	257 640	1 443 947	2 124 326	1 936 096	102 600	-	-	85 630	644 231			
-	-	2	-	10	2	75 855	820 703	1 091 682	X	X	-	-	-	253 101			
-	-	-	-	-	-	X	X	X	X	X	-	-	-	X			
-	-	-	-	5	-	X	X	X	X	X	-	-	-	X			
-	-	17	9	7	2	138 351	443 904	752 863	588 418	78 815	-	-	85 630	297 897			
21	10	40	10	318	241	1 961 658	5 669 550	10 189 513	9 597 518	233 624	69	-	358 302	4 263 952			
-	-	-	-	33	2	279 353	1 302 238	1 919 987	1 570 253	46 705	50	-	302 979	587 918			
16	6	13	-	251	184	823 985	2 668 644	4 472 793	4 404 712	58 113	19	-	9 949	1 708 049			
5	4	27	10	25	36	726 741	1 497 682	3 336 753	3 228 795	62 800	-	-	45 158	1 727 731			
-	-	-	-	9	19	131 579	200 986	459 980	393 758	66 006	-	-	216	240 254			
-	1	2	-	13	6	179 229	477 471	903 162	836 750	21 120	-	-	45 292	398 526			
-	-	-	-	4	1	53 157	136 167	254 618	246 475	-	-	-	8 143	113 536			
-	1	-	-	3	-	35 210	79 169	148 455	120 830	5 179	-	-	22 446	64 158			
-	-	2	-	6	5	90 862	262 135	500 089	469 445	15 941	-	-	14 703	220 832			
-	-	-	-	2	1	94 426	470 308	741 968	495 988	7 605	-	-	238 375	255 149			
-	-	-	-	2	1	X	X	X	X	7 605	-	-	X	X			
-	-	-	-	-	-	X	X	X	X	-	-	-	X	X			
10	6	12	1	46	60	811 956	2 106 210	4 353 196	3 914 741	156 913	110	-	281 432	2 115 672			
1	-	-	-	1	3	134 845	281 912	645 411	614 513	11 140	-	-	19 758	338 390			
-	1	-	-	12	2	285 673	1 091 504	1 745 068	1 617 380	11 428	60	-	116 200	634 779			
9	-	12	1	32	55	290 501	576 225	1 569 696	1 315 552	108 620	50	-	145 474	922 038			
-	5	-	-	1	-	100 937	156 569	393 021	367 296	25 725	-	-	-	220 465			
-	-	2	-	30	40	376 500	852 980	1 514 585	1 011 540	50 968	-	-	452 077	619 478			
-	-	2	-	30	29	316 478	732 098	1 288 617	805 789	32 559	-	-	450 269	521 697			
-	-	-	-	-	-	X	X	X	X	-	-	-	-	X			
-	-	2	-	30	29	X	X	X	X	-	-	-	-	X			
-	-	-	-	-	-	60 022	120 882	225 968	205 751	18 409	-	-	450 26				

第7表 産業中・小・細分類別 事業所数、従業者数、現金給与総額、原材料使用額等、製造品出荷額等及び

産 業 分 類	事 業 所 数						従 業 者									
	合 計	経営組織			従業者規模		従業者数 合 計 (①+②+③-⑤ +⑥)	①個人事業 主・無給家 族従業者		②有給役員		③常用雇 用 者				
		会 社	組 合	個 人	4～ 29人	30人 以上		男	女	男	女	正社員、 正職員等		パート・ アルバイト等		
												男	女	男	女	
1994 更生タイヤ製造業	1	1	1	1	1	1	10	1	1	2	1	5	3	1	1	
1999 他に分類されないゴム製品製造業	1	1	1	1	1	1	5	1	1	1	1	1	4	1	1	
20 なめし革・同製品・毛皮製造業	11	10	1	1	4	7	331	1	1	11	3	114	98	24	52	
202 工業用革製品製造業(手袋を除く)	2	2	2	1	1	1	72	1	1	4	2	32	11	13	4	
2021 工業用革製品製造業(手袋を除く)	2	2	2	1	1	1	72	1	1	4	2	32	11	13	4	
204 革製履物製造業	1	1	1	1	1	1	8	1	1	1	1	2	1	3	3	
2041 革製履物製造業	1	1	1	1	1	1	8	1	1	1	1	2	1	3	3	
206 かばん製造業	2	2	2	1	1	1	148	1	1	1	1	45	67	1	13	
2061 かばん製造業	2	2	2	1	1	1	148	1	1	1	1	45	67	1	13	
207 袋物製造業	3	3	3	1	3	3	18	1	1	4	1	1	2	1	11	
2071 袋物製造業(ハンドバッグを除く)	3	3	3	1	3	3	18	1	1	4	1	1	2	1	11	
209 その他のなめし革製品製造業	3	2	1	2	1	2	85	1	1	2	1	35	18	8	21	
2099 その他のなめし革製品製造業	3	2	1	2	1	2	85	1	1	2	1	35	18	8	21	
21 窯業・土石製品製造業	192	190	2	20	172	172	4 357	1	1	239	55	2 838	526	348	227	
211 ガラス・同製品製造業	13	13	1	3	10	10	361	1	1	17	5	209	67	12	23	
2112 板ガラス加工業	1	1	1	1	1	1	27	1	1	1	1	19	2	3	1	
2117 ガラス繊維・同製品製造業	2	2	2	1	1	1	66	1	1	1	1	42	8	3	1	
2119 その他のガラス・同製品製造業	10	10	1	2	8	8	268	1	1	17	5	148	57	6	21	
212 セメント・同製品製造業	100	98	2	5	95	95	1 559	1	1	121	23	1 058	159	106	66	
2122 生コンクリート製造業	70	68	2	1	70	70	931	1	1	104	15	610	91	67	18	
2123 コンクリート製品製造業	26	26	1	4	22	22	527	1	1	15	6	389	46	34	37	
2129 その他のセメント製品製造業	4	4	1	1	3	3	101	1	1	2	2	59	22	5	11	
214 陶磁器・同関連製品製造業	5	5	1	2	3	3	612	1	1	6	2	392	102	53	50	
2144 電気用陶磁器製造業	3	3	1	1	2	2	356	1	1	3	1	282	60	1	3	
2145 理化学用・工業用陶磁器製造業	2	2	1	1	1	1	256	1	1	3	2	110	42	52	47	
215 耐火物製造業	1	1	1	1	1	1	69	1	1	1	1	43	9	3	2	
2159 その他の耐火物製造業	1	1	1	1	1	1	69	1	1	1	1	43	9	3	2	
216 炭素・黒鉛製品製造業	1	1	1	1	1	1	270	1	1	16	1	202	21	37	4	
2161 炭素質電極製造業	1	1	1	1	1	1	270	1	1	16	1	202	21	37	4	
217 研磨材・同製品製造業	9	9	1	4	5	5	444	1	1	7	3	335	57	9	25	
2171 研磨材製造業	5	5	1	3	2	2	348	1	1	4	1	281	43	9	4	
2172 研削と右製造業	2	2	1	1	2	2	32	1	1	2	2	18	7	1	3	
2179 その他の研磨材・同製品製造業	2	2	1	1	1	1	64	1	1	1	1	36	7	1	18	
218 骨材・石工品等製造業	44	44	1	43	43	43	518	1	1	48	14	320	57	55	16	
2181 砕石製造業	31	31	1	1	30	30	397	1	1	33	6	258	42	41	9	
2182 再生骨材製造業	3	3	1	1	3	3	21	1	1	2	1	10	3	5	1	
2183 人工骨材製造業	1	1	1	1	1	1	22	1	1	2	1	17	2	1	1	
2184 石工品製造業	8	8	1	8	8	8	71	1	1	11	7	29	9	8	7	
2186 鉱物・土石粉碎等処理業	1	1	1	1	1	1	7	1	1	1	1	6	1	1	1	
219 その他の窯業・土石製品製造業	19	19	1	3	16	16	524	1	1	24	8	279	54	73	41	
2191 ロックウール・同製品製造業	1	1	1	1	1	1	209	1	1	2	1	124	14	38	4	
2194 鋳型製造業(中子を含む)	12	12	1	11	11	11	222	1	1	13	8	99	26	24	34	
2199 他に分類されない窯業・土石製品製造業	6	6	1	1	5	5	93	1	1	9	1	56	14	11	3	
22 鉄鋼業	43	43	1	6	37	37	1 484	1	1	57	15	1 103	151	99	44	
223 製鋼を行わない鋼材製造業(表面処理鋼材を除く)	1	1	1	1	1	1	13	1	1	1	1	11	1	1	1	
2238 伸線業	1	1	1	1	1	1	13	1	1	1	1	11	1	1	1	
225 鉄素形材製造業	6	6	1	2	4	4	713	1	1	9	1	591	38	63	12	
2251 鉄鉄鋼製造業(鉄鉄管、可鍛鉄鉄を除く)	5	5	1	2	3	3	707	1	1	9	1	586	38	62	12	
2254 鍛工品製造業	1	1	1	1	1	1	6	1	1	1	1	5	1	1	1	
229 その他の鉄鋼業	36	36	1	4	32	32	758	1	1	47	15	501	113	35	32	
2291 鉄鋼シャースリット業	19	19	1	19	19	19	337	1	1	13	3	242	46	9	15	
2292 鉄スクラップ加工処理業	5	5	1	2	3	3	211	1	1	11	4	141	40	13	2	
2299 他に分類されない鉄鋼業	12	12	1	2	10	10	210	1	1	23	8	118	27	13	15	
23 非鉄金属製造業	113	101	12	27	86	86	3 740	13	3	122	32	2 167	597	287	274	
232 非鉄金属第2次製錬・精製業(非鉄金属合金製造業を含む)	13	10	3	3	10	10	243	4	1	12	3	161	22	15	15	
2322 アルミニウム第2次製錬・精製業(アルミニウム合金製造業を含む)	7	6	1	2	5	5	137	1	1	9	2	98	10	11	6	
2329 その他の非鉄金属第2次製錬・精製業(非鉄金属合金製造業を含む)	6	4	2	1	5	5	106	3	1	3	1	63	12	4	9	
233 非鉄金属・同合金圧延業(抽伸、押出しを含む)	16	15	1	2	14	14	531	1	1	21	5	322	68	66	40	
2331 銅製品製造業	6	6	1	2	4	4	420	1	1	10	3	275	44	56	25	
2332 アルミニウム・同合金圧延業(抽伸、押出しを含む)	9	8	1	9	9	9	92	1	1	9	2	38	20	7	15	
2339 その他の非鉄金属・同合金圧延業(抽伸、押出しを含む)	1	1	1	1	1	1	19	1	1	2	1	9	4	3	1	
234 電線・ケーブル製造業	15	15	1	7	8	8	1 114	1	1	11	1	688	141	63	77	
2341 電線・ケーブル製造業(光ファイバケーブルを除く)	14	14	1	6	8	8	1 014	1	1	11	1	647	134	58	54	
2342 光ファイバケーブル製造業(通信複合ケーブル含む)	1	1	1	1	1	1	100	1	1	1	1	41	7	5	23	
235 非鉄金属素形材製造業	63	56	7	15	48	48	1 783	7	1	70	19	971	359	137	136	
2351 銅・同合金鋳物製造業(ダイカストを除く)	3	3	1	1	2	2	110	1	1	6	1	69	12	5	18	
2352 非鉄金属鋳物製造業(銅・同合金鋳物及びダイカストを除く)	12	12	1	5	7	7	396	1	1	11	4	252	51	23	39	
2353 アルミニウム・同合金ダイカスト製造業	38	32	6	7	31	31	837	6	1	41	11	400	220	56	50	
2354 非鉄金属ダイカスト製造業(アルミニウム・同合金ダイカストを除く)	2	1	1	1	1	1	68	1	1	1	1	18	17	11	15	
2355 非鉄金属鍛造品製造業	8	8	1	1	7	7	372	1	1	11	4	232	59	42	14	
239 その他の非鉄金属製造業	6	5	1	6	6	6	69	1	1	8	5	25	7	6	6	
2399 他に分類されない非鉄金属製造業	6	5	1	1	6	6	69	1	1	8	5	25	7	6	6	
24 金属製品製造業	520	504	16	120	400	400	15 084	17	5	785	236	8 914	2 564	749	1 202	
241 プリキ缶・その他のめっき板等製品製造業	2	2	1	1	2	2	40	1	1	3	2	22	10	1	1	
2411 プリキ缶・その他のめっき板等製品製造業	2	2	1	1	2	2	40	1	1	3	2	22	10	1	1	
242 洋食器・刃物・手道具・金物類製造業	17	16	1	2	15	15	279	1	1	18	6	149	67	11	25	
2422 機械刃物製造業	1	1	1	1	1	1	4	1	1	1	1	1	1	1	1	
2424 作業工具製造業	2	2	1	1	2	2	34	1	1	2	1	24	5	2	1	
2425 手引のこぎりのこ刃製造業	2	1	1	1	2	2	18	1	1	1	1	6	3	1	5	
2426 農業用器具製造業(農業用機械を除く)	5	5	1	1	4	4	89	1	1	7	2	55	17	3	4	
2429 その他の金物類製造業	7	7	1	1	6	6	134	1	1	8	2	64	42	4	14	
243 暖房装置・配管工事用附属品製造業	13	12	1	3	10	10	260	1	1	18	5	143	50	12	25	
2431 配管工事用附属品製造業(バルブ、コックを除く)	4	3	1	1	4	4	55	1	1	4	2	20	8	3	16	
2432 ガス機器・石油機器製造業	4	4	1	1	3	3	102	1	1	4	1	56	25	6	6	
2433 温風・温水暖房装置製造業	1	1	1	1	1	1	9	1	1	1	1	4	1	2	1	
2439 その他の暖房・調理装置製造業(電気機械器具、ガス機器、石油機器を除く)	4	4	1	2	2	2	94	1	1	9	2	63	16	1	3	
244 建設用・建築用金属製品製造業(鉄板金業を含む)	155	149	6	28	127	127	3 730	6	1	260	76	2 504	437	215	174	
2441 鉄骨製造業	51	49	2	9	42	42	1 314	2	1	97	22	896	140	113	34	
2442 建設用金属製品製造業(鉄骨を除く)	24	24	1	3	21	21	493	1	1	45	10	385	49	5	10	
2443 金属製サッシ・ドア製造業	11	11	1	4	7	7	287	1	1	20	4	187	48	8	19	
2445 建築用金属製品製造業(サッシ、ドア、建築用金物を除く)	17	16	1	7	10	10	763	1	1	22	9	494	85	55	50	
2446 製缶板金業	52	49	3	5	47	47	873	3	1	76	31	542	115	34	61	
245 金属素形材製品製造業	113	109	4	32	81	81	3 586	5	1	173	51	2 076	571	164	398	
2451 アルミニウム・同合金プレス製品製造業	9	8	1	2	7	7	166	1	1	8	6	95	29	10	17	
2452 金属プレス製品																

粗付加価値額（従業者４人以上の事業所）

						現金給与 総 額	原 材 料 使用額等	製 造 品 出 荷 額 等						粗付加価値額			
④臨時雇 用者数		⑤送出者		⑥出向・派遣 受入者				総 額	製 造 出 荷 額	加 工 賃 収 入 額	くず廃物 出 荷 額	その他収入額					
男	女	男	女	男	女							修理料 収入額	その他(修理 料収入額除 く)				
人	人	人	人	人	人	万円	万円	万円	万円	万円	万円	万円	万円	万円			
-	-	-	-	-	-	X	X	X	X	X	-	-	-	X			
-	-	-	-	-	-	X	-	X	-	X	-	-	-	X			
1	2	-	-	7	21	76 786	151 809	305 825	245 797	X	-	X	10 314	143 270			
1	2	-	-	3	3	X	X	X	X	X	-	-	-	X			
1	2	-	-	3	3	X	X	X	X	X	-	-	-	X			
-	-	-	-	-	-	X	X	X	X	-	-	-	-	X			
-	-	-	-	-	-	X	X	X	X	-	-	-	-	X			
-	-	-	-	-	-	X	X	X	X	-	-	-	-	X			
-	-	-	-	4	18	X	X	X	X	X	-	X	X	X			
-	-	-	-	4	18	X	X	X	X	X	-	X	X	X			
-	-	-	-	-	-	2 523	3 283	7 048	2 277	4 713	-	-	58	3 486			
-	-	-	-	-	-	2 523	3 283	7 048	2 277	4 713	-	-	58	3 486			
-	-	-	-	-	-	27 216	75 639	120 834	114 384	X	-	-	X	41 980			
-	-	-	-	-	-	27 216	75 639	120 834	114 384	X	-	-	X	41 980			
36	3	51	3	136	42	1 999 684	6 887 264	14 893 205	13 805 476	496 576	121 554	4 768	464 831	7 734 944			
2	-	1	-	16	13	151 412	399 427	774 510	359 109	274 813	-	-	140 588	348 956			
-	-	-	-	1	1	X	X	X	X	-	-	-	-	X			
-	-	-	-	5	7	X	X	X	X	-	-	-	-	X			
2	-	1	-	10	5	105 753	190 226	454 789	X	274 813	-	-	-	X			
31	3	3	-	23	6	594 739	1 667 870	3 484 477	3 174 071	X	X	-	198 097	1 689 519			
30	3	3	-	23	6	348 836	1 121 622	2 215 780	2 079 856	X	X	-	71 313	1 013 229			
1	-	-	-	-	-	211 558	506 177	1 088 640	946 620	29 962	-	-	112 058	545 300			
-	-	-	-	-	-	34 345	40 071	180 057	147 595	17 736	-	-	14 726	130 990			
-	-	-	-	7	-	X	X	X	X	-	-	-	-	X			
-	-	-	-	7	-	235 164	537 323	1 205 933	1 205 933	-	-	-	-	630 138			
-	-	-	-	-	-	X	X	X	X	-	-	-	-	X			
-	-	-	-	7	5	X	X	X	X	-	-	-	-	X			
-	-	-	-	7	5	X	X	X	X	-	-	-	-	X			
-	-	-	-	-	-	X	X	X	X	X	X	-	-	X			
-	-	10	-	-	-	X	X	X	X	X	X	-	-	X			
-	-	10	-	-	-	X	X	X	X	X	X	-	-	X			
-	-	37	3	39	9	272 305	866 945	1 619 639	1 540 995	29 716	-	4 768	44 160	730 350			
-	-	37	3	39	8	230 706	799 768	1 355 580	1 276 936	29 716	-	4 768	44 160	547 174			
-	-	-	-	-	-	X	X	X	X	-	-	-	-	X			
-	-	-	-	-	1	X	X	X	X	-	-	-	-	X			
3	-	-	-	7	1	199 882	317 878	1 005 243	946 372	1 952	1 909	-	55 010	636 594			
2	-	-	-	7	1	152 128	253 149	851 513	812 425	-	1 909	-	37 179	554 183			
-	-	-	-	-	-	X	X	X	X	1 952	-	-	-	X			
-	-	-	-	-	-	X	X	X	X	-	-	-	-	X			
-	-	-	-	-	-	25 032	23 076	66 122	59 883	-	-	-	6 239	39 859			
1	-	-	-	-	-	X	X	X	X	-	-	-	-	X			
-	-	-	-	37	8	226 344	413 636	813 328	710 406	75 946	-	-	26 976	370 729			
-	-	-	-	23	4	X	X	X	X	-	-	-	-	X			
-	-	-	-	14	4	86 573	105 114	287 069	232 621	53 796	-	-	652	168 551			
-	-	-	-	-	-	X	X	X	X	22 150	-	-	-	X			
-	1	-	-	10	5	709 399	3 516 023	5 393 966	4 985 223	206 505	11 649	-	190 589	1 784 477			
-	-	-	-	-	-	X	X	X	X	-	-	-	-	X			
-	-	-	-	-	-	X	X	X	X	-	-	-	-	X			
-	-	-	-	-	-	X	X	X	X	-	-	-	-	X			
-	-	-	-	-	-	385 449	1 240 777	2 322 541	2 254 335	X	-	-	68 206	X			
-	-	-	-	-	-	X	X	X	-	X	-	-	68 206	1 045 487			
-	1	-	-	10	5	316 570	2 213 323	2 984 786	X	X	11 649	-	122 383	716 105			
-	-	-	-	6	3	151 082	1 774 565	2 191 001	1 976 807	159 966	1 985	-	52 243	385 662			
-	-	-	-	-	-	X	X	X	X	-	9 664	-	70 140	172 772			
-	1	-	-	4	2	X	X	X	X	X	-	-	-	157 671			
5	-	12	1	132	126	1 603 554	9 030 694	12 757 876	12 271 709	268 009	X	X	216 821	3 514 199			
-	-	-	-	7	3	98 623	2 073 967	2 542 300	2 483 901	13 178	440	-	44 781	439 927			
-	-	-	-	-	-	67 198	1 599 378	1 797 500	1 750 157	2 122	440	-	44 781	185 436			
-	-	-	-	7	3	31 425	474 589	744 800	733 744	11 056	-	-	-	254 491			
-	-	1	-	6	3	248 713	3 049 123	3 690 130	3 562 983	68 706	548	-	57 893	610 755			
-	-	1	-	5	3	X	X	X	3 470 643	X	-	-	54 432	X			
-	-	-	-	-	-	26 527	67 709	141 970	92 340	45 621	548	-	3 461	68 759			
-	-	-	-	1	-	X	X	X	-	X	-	-	-	X			
5	-	-	-	65	69	501 527	1 954 348	3 279 002	3 124 316	63 158	-	-	91 528	1 256 184			
5	-	-	-	55	55	X	X	X	X	63 158	-	-	91 528	X			
-	-	-	-	10	14	X	X	X	X	-	-	-	-	X			
-	-	11	1	47	48	729 883	1 892 478	3 132 593	3 016 036	93 695	X	X	22 513	1 158 192			
-	-	-	-	-	-	X	X	X	X	-	-	-	-	X			
-	-	3	-	12	7	174 909	408 768	688 610	684 974	3 541	-	-	95	264 973			
-	-	-	-	24	28	321 878	718 932	1 388 529	1 354 303	26 958	18	-	7 250	623 586			
-	-	-	-	1	4	X	X	X	X	X	-	-	-	X			
-	-	8	1	10	9	177 577	532 033	773 237	715 654	55 215	X	X	2 037	223 376			
-	-	-	-	7	3	24 808	60 778	113 851	84 473	29 272	-	-	106	49 141			
-	-	-	-	7	3	24 808	60 778	113 851	84 473	29 272	-	-	106	49 141			
21	7	65	12	410	279	6 421 595	19 143 202	35 079 642	26 888 421	7 713 673	14 778	3 042	459 728	14 982 342			
-	-	-	-	1	1	X	X	X	X	-	-	-	X	X			
-	-	-	-	1	1	X	X	X	X	-	-	-	X	X			
-	-	-	-	1	-	109 622	230 974	488 722	474 094	13 170	-	-	1 458	241 415			
-	-	-	-	-	-	X	X	X	-	X	-	-	-	X			
-	-	-	-	-	-	X	X	X	X	-	-	-	-	X			
-	-	-	-	-	-	X	X	X	X	X	-	-	-	X			
-	-	-	-	1	-	38 458	80 907	150 160	150 160	-	-	-	-	64 130			
-	-	-	-	-	-	51 032	120 726	267 911	260 043	7 712	-	-	156	138 705			
-	-	-	-	5	-	X	X	X	X	8 695	-	X	X	X			
-	-	-	-	-	-	18 297	83 790	134 194	125 499	8 695	-	-	-	46 671			
-	-	-	-	5	-	40 938	45 725	78 061	77 949	-	-	-	112	30 019			
-	-	-	-	-	-	X	X	X	X	-	-	X	X	X			
-	-	-	-	-	-	X	X	X	X	-	-	-	-	52 324			
1	1	18	7	69	13	1 745 837	7 912 579	11 549 295	10 689 955	693 017	1 438	1 479	163 406	3 394 404			
-	-	1	-	10	-	620 089	4 603 841	6 042 758	5 826 317	207 190	-	-	9 251	1 346 067			
-	-	11	5	4	1	229 157	1 369 455	1 750 897	1 544 368	120 465	425	60	85 579	356 326			
-	1	1	-	1	1	133 839	302 795	552 324	541 464	2 542	-	82	8 236	233 449			
-	-	3	2	48	4	392 284	1 116 656	1 915 629	1 675 818	225 227	113	-	14 471	744 954			
1	-	2	-	6	7	370 468	519 832	1 287 687	1 101 988	137 593	900	1 337	45 869	713 608			
1	3	19	1	80	88	1 391 395	4 200 347	7 779 093	7 481 691	258 568	13 340	1 148	24 346	3 386 097			
-	-	-	-	-	-	75 128	115 615	210 982	177 735	31 430	-	-	1 817	88 624			
1	3	19	1	73	87	X	X	X	X	227 138	13 340	1 148	X	X			
-	-	-	-	7	1	X	X	X	X	-	-	-	-	X			
11	3	15	1	120	70	1 741 671	3 426 511	8 041 342	1 479 118	6 535 268	-	-	26 956	4 302 035			
1	2	5	1	7	13	259 661	197 303	781 138	5 000	774 384	-	-	1 754	541 009			
-	-	-	-	12	2	123 745	361 171	547 004	-	547 004	-	-	-	173 831			
-	-	-	-	-	-	X	X	X	X	-	-	-	-	X			
10	1	-	-	22	14	679 980	1 250 616	3 204 995	65	3 201 875	-	-	3 055	1 823 422			
-	-	-	-	29	16	248 144	303 567	1 038 165	-	1 030 457	-	-	7 708	684 202			
-	-	10	-	50	25	X	X	X	X	-	-	-	14 439	X			
-	-	-	-	2	1	27 881	46 565	105 095	99 847	-	-	X	X	X			
-	-	-	-	2	1	27 881	46										

第7表 産業中・小・細分類別 事業所数、従業者数、現金給与総額、原材料使用額等、製造品出荷額等及び

産 業 分 類	事 業 所 数						従 業 者									
	合計	経営組織			従業者規模		従業者数 合計 (①+②+③-⑤ +⑥)	①個人事業 主・無給家 族従業者		②有給役員		③常用雇用者				
		会社	組合	個人	4～ 29人	30人 以上		男	女	男	女	正社員、 正職員等		パート・ アルバイト等		
												男	女	男	女	
2481 ボルト・ナット・リベット・小ねじ・木ねじ等製造業	14	14	-	-	4	10	356	-	-	18	10	223	50	21	21	
249 その他の金属製品製造業	55	54	-	1	17	38	2 637	2	2	79	18	1 508	500	109	210	
2492 金属製スプリング製造業	27	27	-	-	10	17	1 965	-	-	33	8	1 111	392	85	150	
2499 他に分類されない金属製品製造業	28	27	-	1	7	21	672	2	2	46	10	397	108	24	60	
25 はん用機械器具製造業	215	204	-	11	68	147	14 390	12	3	299	80	8 965	1 993	962	996	
251 ボイラ・原動機製造業	11	11	-	-	6	5	866	-	-	20	3	621	109	21	10	
2511 ボイラ製造業	1	1	-	-	1	-	116	-	-	1	-	100	13	-	2	
2512 蒸気機関・タービン・水カタービン製造業(船用を除く)	2	2	-	-	2	-	180	-	-	6	-	143	24	5	2	
2513 はん用内燃機関製造業	8	8	-	-	3	5	570	-	-	13	3	378	72	16	6	
252 ポンプ・圧縮機器製造業	66	62	-	4	25	41	4 205	4	2	90	32	2 430	632	189	251	
2521 ポンプ・同装置製造業	3	3	-	-	2	1	137	-	-	5	2	101	12	10	5	
2522 空気圧縮機・ガス圧縮機・送風機製造業	7	7	-	-	3	4	494	-	-	9	1	340	88	6	8	
2523 油圧・空圧機器製造業	56	52	-	4	20	36	3 574	4	2	76	29	1 989	532	173	238	
253 一般産業用機械・装置製造業	44	40	-	4	16	28	3 782	5	1	59	9	2 187	480	413	436	
2531 動力伝導装置製造業(玉軸受、ころ軸受を除く)	25	22	-	3	9	16	1 364	4	1	20	6	600	171	206	293	
2532 エレベータ・エスカレータ製造業	1	1	-	-	-	1	29	-	-	-	-	17	2	9	1	
2533 物流運搬設備製造業	5	4	-	1	1	4	488	1	-	11	1	341	40	14	8	
2534 工業窯炉製造業	1	1	-	-	-	1	4	-	-	1	1	1	-	-	1	
2535 冷凍機・温湿調整装置製造業	12	12	-	-	6	6	1 897	-	-	27	1	1 228	267	184	133	
259 その他のはん用機械・同部分品製造業	94	91	-	3	21	73	5 537	3	-	130	36	3 727	772	339	299	
2591 消火器具・消火装置製造業	3	3	-	-	-	3	35	-	-	7	-	11	11	-	6	
2592 弁・同附属品製造業	23	22	-	1	7	16	1 573	1	-	32	6	951	213	88	53	
2593 パイプ加工・パイプ附属品加工業	4	4	-	-	-	4	40	-	-	2	2	16	16	2	2	
2594 玉軸受・ころ軸受製造業	10	10	-	-	5	5	2 247	-	-	20	4	1 759	323	149	102	
2595 ビストリング製造業	8	8	-	-	3	5	869	-	-	9	-	509	97	67	88	
2596 他に分類されないはん用機械・装置製造業	10	10	-	-	2	8	264	-	-	6	6	180	41	9	16	
2599 各種機械・同部分品製造修理業(注文製造・修理)	36	34	-	2	4	32	509	2	-	54	18	301	71	24	32	
26 生産用機械器具製造業	682	661	1	20	169	513	23 299	21	5	1 113	323	15 539	2 854	1 316	1 187	
261 農業用機械製造業(農業用器具を除く)	27	24	-	3	8	19	1 097	4	1	59	12	803	110	55	32	
2611 農業用機械製造業(農業用器具を除く)	27	24	-	3	8	19	1 097	4	1	59	12	803	110	55	32	
262 建設機械・鉱山機械製造業	41	40	-	1	9	32	1 992	-	-	64	22	1 268	164	163	72	
2621 建設機械・鉱山機械製造業	41	40	-	1	9	32	1 992	-	-	64	22	1 268	164	163	72	
263 繊維機械製造業	3	3	-	-	-	3	41	-	-	9	1	18	1	7	5	
2634 繊維機械部分品・取付具・付属品製造業	3	3	-	-	-	3	41	-	-	9	1	18	1	7	5	
264 生活関連産業用機械製造業	21	20	-	1	5	16	481	1	-	34	10	314	54	28	36	
2641 食品機械・同装置製造業	11	11	-	-	3	8	240	-	-	20	5	153	29	16	16	
2642 木材加工機械製造業	1	1	-	-	-	1	29	-	-	1	-	22	6	-	-	
2644 印刷・製本・紙工機械製造業	8	7	-	1	2	6	198	1	-	12	5	133	17	9	19	
2645 包装・荷造機械製造業	1	1	-	-	-	1	14	-	-	1	-	6	2	3	1	
265 基礎素材産業用機械製造業	62	60	-	2	20	42	2 877	2	-	147	29	2 051	348	141	132	
2651 鋳造装置製造業	1	1	-	-	-	1	24	-	-	1	-	21	1	-	1	
2652 化学機械・同装置製造業	14	13	-	1	6	8	482	1	-	25	5	311	45	29	51	
2653 プラスチック加工機械・同附属装置製造業	47	46	-	1	14	33	2 371	1	-	121	24	1 719	302	112	80	
266 金属加工機械製造業	211	204	1	6	46	165	6 125	7	3	323	98	4 115	793	245	304	
2661 金属工作機械製造業	23	23	-	-	12	11	1 738	-	-	45	5	1 298	157	44	57	
2662 金属加工機械製造業(金属工作機械を除く)	5	5	-	-	1	4	169	-	-	11	1	118	16	7	18	
2663 金属工作機械用・金属加工機械用部分品・附属品製造業(機械工具、金型を除く)	145	138	1	6	20	125	2 825	7	3	210	76	1 752	431	143	153	
2664 機械工具製造業(粉末や金業を除く)	38	38	-	-	13	25	1 393	-	-	57	16	947	189	51	76	
267 半導体・フラットパネルディスプレイ製造装置製造業	87	85	-	2	31	56	3 915	2	-	142	45	2 620	559	189	242	
2671 半導体製造装置製造業	75	73	-	2	27	48	3 471	2	-	125	38	2 328	496	169	234	
2672 フラットパネルディスプレイ製造装置製造業	12	12	-	-	4	8	444	-	-	17	7	292	63	20	8	
269 その他の生産用機械・同部分品製造業	230	225	-	5	50	180	6 771	5	1	335	106	4 350	825	488	364	
2691 金属用金型・同部分品・附属品製造業	61	59	-	2	10	51	1 305	2	-	83	33	900	161	70	47	
2692 非金属用金型・同部分品・附属品製造業	58	57	-	1	9	49	1 095	1	-	81	17	749	127	34	63	
2693 真空装置・真空機器製造業	13	12	-	1	5	8	1 246	1	1	16	5	604	111	242	124	
2694 ロボット製造業	23	22	-	1	9	14	1 066	1	-	40	13	667	134	71	58	
2699 他に分類されない生産用機械・同部分品製造業	75	75	-	-	17	58	2 059	-	-	115	38	1 430	292	71	72	
27 業務用機械器具製造業	221	211	-	10	76	145	11 995	11	3	313	96	6 193	2 289	632	1 561	
271 事務用機械器具製造業	13	13	-	-	6	7	1 980	-	-	14	5	1 461	238	52	73	
2711 複写機製造業	7	7	-	-	4	3	278	-	-	7	4	111	32	13	56	
2719 その他の事務用機械器具製造業	6	6	-	-	2	4	1 702	-	-	7	1	1 350	206	39	17	
272 サービス用・娯楽用機械器具製造業	21	20	-	1	9	12	1 322	1	-	32	5	721	200	32	162	
2721 サービス用機械器具製造業	4	4	-	-	3	1	326	-	-	5	2	264	22	4	23	
2722 娯楽用機械製造業	4	4	-	-	-	4	43	-	-	9	2	2	8	2	19	
2723 自動販売機製造業	7	7	-	-	3	4	405	-	-	7	1	279	102	1	9	
2729 その他のサービス用・娯楽用機械器具製造業	6	5	-	1	3	3	548	1	-	11	-	176	68	25	111	
273 計量器・測定器・分析機器・試験機・測量機械器具・理化学機械器具製造業	76	70	-	6	20	56	2 485	7	3	97	33	1 304	519	137	393	
2731 体積計製造業	9	8	-	1	2	7	489	1	-	14	3	217	106	23	93	
2733 圧力計・流量計・液面計等製造業	29	26	-	3	8	21	973	4	3	31	16	471	260	33	148	
2734 精密測定器製造業	14	12	-	2	1	13	264	2	-	10	2	185	37	5	21	
2735 分析機器製造業	3	3	-	-	2	1	137	-	-	8	5	57	18	16	32	
2736 試験機製造業	8	8	-	-	4	4	312	-	-	18	3	199	52	49	56	
2738 理化学機械器具製造業	1	1	-	-	-	1	10	-	-	-	-	4	-	-	6	
2739 その他の計量器・測定器・分析機器・試験機・測量機械器具・理化学機械器具製造業	12	12	-	-	3	9	300	-	-	16	4	171	46	11	37	
274 医療用機械器具・医療用品製造業	49	46	-	3	15	34	2 109	3	-	85	25	1 103	425	110	319	
2741 医療用機械器具製造業	44	41	-	3	12	32	1 785	3	-	74	22	916	359	104	285	
2742 歯科用機械器具製造業	2	2	-	-	1	1	72	-	-	4	-	44	10	2	10	
2743 医療用品製造業(動物用医療機械器具を含む)	2	2	-	-	1	1	205	-	-	5	3	120	34	4	24	
2744 歯科材料製造業	1	1	-	-	1	-	47	-	-	2	-	23	22	-	-	
275 光学機械器具・レンズ製造業	62	62	-	-	26	36	4 099	-	-	85	28	1 604	907	301	614	
2751 顕微鏡・望遠鏡等製造業	15	15	-	-	3	12	1 920	-	-	20	8	606	252	178	427	
2752 写真機・映画用機械・同附属品製造業	15	15	-	-	8	7	508	-	-	17	8	239	145	29	31	
2753 光学機械用レンズ・プリズム製造業	32	32	-	-	15	17	1 671	-	-	48	12	759	510	94	156	
28 電子部品・デバイス・電子回路製造業	338	320	-	18	154	184	29 266	16	10	394	103	17 995	5 387	1 170	2 512	
281 電子デバイス製造業	20	20	-	-	17	3	5 309	-	-	24	3	3 899	826	288	320	
2811 電子管製造業	1	1	-	-	1	-	45	-	-	1	-	18	11	7	5	
2812 光電変換素子製造業	1	1	-	-	1	-	65	-	-	-	-	33	5	7	4	
2813 半導体素子製造業(光電変換素子を除く)	7	7	-	-	7	-	2 943	-	-	8	-	2 081	390	150	204	
2814 集積回路製造業	5	5	-	-	5	-	824	-	-	6	3	707	232	95	70	
2815 液晶パネル・フラットパネル製造業	6	6	-	-	3	3	1 432	-	-	9	-	1 060	188	29	37	
282 電子部品製造業	105	98	-	7	43	62	5 182	6	4	88	29	2 849	1 176	153	548	
2821 抵抗器・コンデンサ・変成器・複合部品製造業	61	57	-	4	26	35	3 575	4	2	51	16	2 109	729	105	289	
2822 音響部品・磁気ヘッド・小形モータ製造業	13	12	-	1	5	8	543	1	-	17	4	321				

粗付加価値額（従業者４人以上の事業所）

④臨時雇 用者数						⑤送出者		⑥出向・派遣 受入者		現金給与 総 額	原 材 料 使用額等	製 造 品 出 荷 額 等						粗付加価値額	
												その他収入額							
												総 額	製 造 出 荷 品 額	加 工 賃 収 入 額	くず廃物 出 荷 額	修理料 収入額	その他(修理 料収入額除 く)		
男	女	男	女	男	女														
人	人	人	人	人	人	万円		万円		万円		万円		万円		万円		万円	
1	4	1	4	10	134 554	364 169		656 016	603 212	4 052	-	-	-	-	-	-	48 752	271 841	
7	-	12	3	128	96	1 157 236	2 720 818	6 036 546	5 652 900	200 903	-	-	-	-	-	-	182 743	3 159 425	
-	-	11	3	107	93	915 380	2 259 042	4 856 305	4 687 319	11 544	-	-	-	-	-	-	157 442	2 489 463	
7	-	1	-	21	3	241 856	461 776	1 180 241	965 581	189 359	-	-	-	-	-	-	25 301	669 962	
13	5	390	16	1 000	486	8 093 092	25 978 479	46 026 970	41 838 957	852 469	17 665	153 579	3 164 300	19 331 041					
-	-	23	2	92	15	409 642	1 328 928	2 159 506	1 842 880	X	X	-	88 539	837 537					
-	-	-	-	-	-	X	X	X	X	-	X	-	-	X	-	-	-	X	
-	-	-	-	-	-	X	X	X	X	-	X	-	-	X	-	-	-	X	
-	-	23	2	92	15	287 981	1 205 069	1 743 148	X	44 313	-	-	-	X	-	-	-	564 442	
7	3	28	-	388	215	2 061 008	7 735 427	13 097 772	12 898 183	163 745	13 544	2 645	19 655	5 136 018					
6	-	-	-	2	-	62 794	244 271	545 805	532 472	-	-	2 645	10 688	293 596					
-	1	5	-	43	4	300 650	832 124	1 230 305	1 230 305	-	-	-	-	373 597					
1	2	23	-	343	211	1 697 564	6 659 032	11 321 662	11 135 406	163 745	13 544	-	8 967	4 468 825					
-	1	90	8	181	109	2 346 919	7 955 292	15 329 712	14 617 230	X	X	21 538	473 548	7 115 985					
-	1	8	2	37	36	813 773	2 887 527	6 944 117	6 668 484	205 246	-	-	70 387	3 995 248					
-	-	-	-	-	-	X	X	X	X	-	-	-	-	X	-	-	-	X	
-	-	-	-	47	25	X	X	X	X	X	X	X	X	7 695	-	-	-	X	
-	-	-	-	-	-	X	X	X	X	-	-	-	-	X	-	-	-	X	
-	-	82	6	97	48	1 238 805	4 214 787	6 787 872	6 372 829	2 484	-	17 093	395 466	2 425 206					
6	1	249	6	339	147	3 275 523	8 958 832	15 439 980	12 480 664	247 255	107	129 396	2 582 558	6 241 501					
-	-	-	-	-	-	14 863	84 727	128 842	126 358	2 484	-	-	-	40 847					
-	1	-	-	170	59	728 657	2 618 315	5 219 548	5 137 028	80 471	107	1 350	592	2 441 943					
-	-	-	-	-	-	14 352	26 342	54 879	39 055	15 824	-	-	-	26 423					
1	-	196	4	48	42	1 614 584	4 643 015	6 785 636	4 363 756	48 046	-	-	2 373 834	2 166 123					
-	-	49	2	114	36	572 926	820 288	1 755 346	1 708 222	47 124	-	-	-	884 894					
-	-	1	-	1	6	117 238	247 823	493 015	388 515	27 680	-	-	76 820	233 263					
5	-	3	-	6	4	212 903	518 322	1 002 714	717 730	25 626	-	128 046	131 312	448 008					
35	11	299	22	829	433	11 115 641	48 798 714	74 878 340	69 883 781	2 428 051	3 663	270 916	2 291 929	26 077 448					
2	-	2	-	22	1	541 257	2 609 845	4 077 899	3 832 921	36 354	-	38 712	169 912	1 367 379					
2	-	2	-	22	1	541 257	2 609 845	4 077 899	3 832 921	36 354	-	38 712	169 912	1 367 379					
4	-	6	-	174	71	930 358	10 036 278	12 897 034	12 416 471	163 002	125	55 628	261 808	3 431 080					
4	-	6	-	174	71	930 358	10 036 278	12 897 034	12 416 471	163 002	125	55 628	261 808	3 431 080					
-	-	-	-	-	-	10 726	16 201	38 139	36 259	1 880	-	-	-	20 313					
-	-	-	-	-	-	10 726	16 201	38 139	36 259	1 880	-	-	-	20 313					
4	-	-	-	2	2	187 987	356 992	768 677	647 995	92 403	-	14 522	13 757	384 380					
4	-	-	-	-	1	92 612	227 947	388 870	335 704	X	-	X	11 055	151 220					
-	-	-	-	-	-	X	X	X	X	X	-	-	-	X	-	-	-	X	
-	-	-	-	1	1	X	X	X	X	46 435	-	-	2 702	X	-	-	-	X	
-	-	-	-	1	-	X	X	X	X	-	-	-	X	X	-	-	-	X	
3	-	94	1	83	39	1 476 788	8 018 623	12 306 758	11 876 896	246 529	110	68 808	114 415	4 282 284					
-	-	-	-	-	-	X	X	X	X	X	-	-	-	X	-	-	-	X	
1	-	9	-	24	-	X	X	X	X	X	-	61 881	82 669	X	-	-	-	X	
2	-	85	1	59	39	1 253 940	7 431 786	11 081 584	10 831 326	211 475	110	6 927	31 746	3 686 385					
5	-	40	-	182	95	3 002 092	10 863 667	17 043 089	15 462 229	732 254	690	17 980	829 936	6 005 371					
2	-	17	-	106	43	1 048 535	6 645 103	8 326 860	8 249 216	45 002	-	13 011	19 631	1 742 424					
1	-	2	-	-	-	73 905	263 537	383 627	357 051	25 870	-	-	706	111 651					
2	-	9	-	38	21	1 252 600	2 186 967	5 042 619	4 336 389	601 232	670	2 358	101 970	2 685 240					
-	-	12	-	38	31	627 052	1 768 060	3 289 983	2 519 573	60 150	20	2 611	707 629	1 466 056					
5	4	125	16	153	104	1 849 777	5 015 001	8 931 920	8 194 607	625 274	216	48 430	63 993	3 778 926					
5	4	124	14	118	99	1 626 451	4 309 805	7 613 479	6 949 832	563 733	216	48 430	51 268	3 171 525					
-	-	1	2	35	5	223 326	705 196	1 318 441	1 244 175	61 541	-	12 725	607 401	6 807 715					
12	7	32	5	213	121	3 116 656	11 882 107	18 814 824	17 417 003	530 355	2 522	26 836	838 108	6 807 715					
2	-	9	2	18	2	581 709	1 873 967	3 584 877	2 614 594	122 598	124	14 765	602 796	1 358 473					
-	1	-	-	15	8	489 486	979 291	1 929 217	1 875 058	49 701	-	-	4 458	882 790					
-	-	16	1	89	70	572 265	2 797 516	4 120 584	3 965 371	52 100	-	-	103 113	1 358 473					
1	2	-	2	59	25	496 689	3 768 133	5 280 616	5 165 486	112 689	2 000	-	441	1 615 517					
9	4	7	-	32	16	976 507	2 463 200	4 129 530	3 796 494	193 267	398	12 071	127 300	1 547 764					
3	4	99	26	625	397	5 701 542	25 891 896	41 191 235	22 081 462	677 369	2 035	1 176 088	17 254 381	14 657 223					
-	-	-	-	81	56	1 300 011	12 639 689	17 748 781	2 139 166	15 645	-	-	15 593 970	4 950 053					
-	-	-	-	30	25	81 779	166 515	455 562	437 126	13 133	-	-	5 303	268 137					
-	-	-	-	51	31	1 218 232	12 473 174	17 293 219	1 702 040	2 512	-	-	15 588 667	4 681 916					
-	-	-	-	76	93	480 460	2 157 785	3 688 587	3 432 888	56 933	-	197 529	1 237	1 429 983					
-	-	-	-	6	-	144 766	713 779	1 637 173	1 631 075	5 508	-	-	590	856 468					
-	-	-	-	1	-	10 200	16 980	36 721	24 037	12 037	-	-	647	18 279					
-	-	-	-	6	-	161 421	658 847	961 856	838 383	18 452	-	105 021	-	291 189					
-	-	-	-	63	93	164 073	768 179	1 052 837	939 393	20 936	-	92 508	-	264 047					
-	1	45	23	29	31	981 650	4 498 241	6 816 056	5 276 968	224 567	94	76 896	1 237 531	2 242 048					
-	-	3	-	13	22	158 871	1 499 339	2 116 699	1 692 349	78 479	-	73 440	272 431	594 213					
-	1	-	-	3	4	381 261	1 288 837	2 091 356	1 672 245	103 133	52	640	315 286	757 446					
-	-	-	-	2	-	103 475	468 256	807 234	798 122	7 955	42	649	466	356 235					
-	-	-	-	-	1	X	X	X	X	8 541	-	-	-	X	-	-	-	X	
-	-	42	23	-	-	170 518	801 869	1 009 177	411 811	19 296	-	1 774	576 296	203 008					
-	-	-	-	-	-	X	X	X	X	-	-	-	-	X	-	-	-	X	
-	-	-	-	11	4	123 677	254 205	504 234	423 626	7 163	-	393	73 052	234 985					
-	1	11	-	36	14	980 296	1 745 665	4 228 843	3 592 941	70 863	-	209 379	355 660	2 348 897					
-	1	11	-	28	5	854 809	1 565 880	3 754 110	X	70 863	-	209 379	X	2 074 443					
-	-	-	-	2	-	X	X	X	X	-	-	-	-	X	-	-	-	X	
-	-																		

第7表 産業中・小・細分類別 事業所数、従業者数、現金給与総額、原材料使用額等、製造品出荷額等及び

産 業 分 類	事 業 所 数						従 業 者											
	合計	経営組織			従業者規模		従業者数 合計 (①+②+③-⑤ +⑥)	①個人事業 主・無給家 族従業者		②有給役員		③常用雇用者						
		会社	組合	個人	4～ 29人	30人 以上		男	女	男	女	正社員、 正職員等		パート・ アルバイト等				
												男	女	男	女			
2911 発電機・電動機・その他の回転電気機械製造業	49	48	-	1	18	31	3 556	1	1	61	11	2 239	791	138	251			
2912 変圧器類製造業(電子機器用を除く)	9	8	-	1	2	7	306	1	-	16	2	133	61	40	48			
2913 電力開閉装置製造業	7	7	-	-	3	4	299	-	-	13	2	162	75	15	19			
2914 配電盤・電力制御装置製造業	35	34	-	1	5	30	578	1	-	58	11	302	89	16	94			
2915 配線器具・配線附属品製造業	11	10	-	1	5	6	566	1	1	14	4	311	118	10	103			
292 産業用電気機械器具製造業	52	49	-	3	15	37	2 330	2	2	64	22	915	606	201	496			
2921 電気溶接機製造業	1	1	-	-	-	1	6	-	-	-	-	4	1	-	1			
2922 内燃機関電装品製造業	21	20	-	1	6	15	627	-	-	26	12	228	215	20	108			
2929 その他の産業用電気機械器具製造業(車両用、船舶用を含む)	30	28	-	2	9	21	1 697	2	2	38	10	683	390	181	387			
293 民生用電気機械器具製造業	40	37	-	3	15	25	1 947	3	1	66	13	952	466	130	267			
2931 ちゅう房機器製造業	3	3	-	-	1	2	354	-	-	12	1	250	76	3	12			
2932 空調・住宅関連機器製造業	8	7	-	1	5	3	623	1	1	16	3	328	150	73	49			
2933 衣料衛生関連機器製造業	2	2	-	-	1	1	241	-	-	4	-	109	83	16	29			
2939 その他の民生用電気機械器具製造業	27	25	-	2	8	19	729	2	-	34	9	265	157	38	177			
294 電球・電気照明器具製造業	9	9	-	-	3	6	376	-	-	7	2	238	70	5	47			
2941 電球製造業	4	4	-	-	3	1	298	-	-	4	-	191	52	5	38			
2942 電気照明器具製造業	5	5	-	-	-	5	78	-	-	3	2	47	18	-	9			
295 電池製造業	1	1	-	-	1	-	91	-	-	-	-	82	7	-	-			
2951 蓄電池製造業	1	1	-	-	1	-	91	-	-	-	-	82	7	-	-			
296 電子応用装置製造業	17	17	-	-	2	15	371	-	-	26	9	135	88	25	60			
2961 X線装置製造業	1	1	-	-	-	1	15	-	-	1	1	9	-	1	2			
2962 医療用電子応用装置製造業	5	5	-	-	1	4	111	-	-	2	-	35	18	10	19			
2969 その他の電子応用装置製造業	11	11	-	-	1	10	245	-	-	23	8	91	70	14	39			
297 電気計測器製造業	44	43	-	1	15	29	2 892	-	1	84	12	1 654	570	116	360			
2971 電気計測器製造業(別掲を除く)	25	25	-	-	11	14	2 328	-	-	60	5	1 375	488	85	221			
2972 工業計測器製造業	12	11	-	1	2	10	257	-	1	13	4	144	34	25	29			
2973 医療用計測器製造業	7	7	-	-	2	5	307	-	-	11	3	135	48	6	110			
299 その他の電気機械器具製造業	14	14	-	-	6	8	762	-	-	17	3	343	176	37	179			
2999 その他の電気機械器具製造業	14	14	-	-	6	8	762	-	-	17	3	343	176	37	179			
30 情報通信機械器具製造業	106	101	-	5	39	67	15 341	5	2	175	37	9 648	2 240	450	668			
301 通信機械器具・同関連機械器具製造業	29	29	-	-	15	14	5 078	-	-	66	9	2 781	674	139	280			
3011 有線通信機械器具製造業	2	2	-	-	-	2	38	-	-	4	1	12	13	-	8			
3012 携帯電話機・PHS電話機製造業	1	1	-	-	-	1	15	-	-	2	-	1	-	-	12			
3013 無線通信機械器具製造業	18	18	-	-	14	4	4 792	-	-	46	7	2 685	635	135	192			
3015 交通信号保安装置製造業	5	5	-	-	-	5	61	-	-	7	1	26	14	2	8			
3019 その他の通信機械器具・同関連機械器具製造業	3	3	-	-	1	2	172	-	-	7	-	57	12	2	60			
302 映像・音響機械器具製造業	39	35	-	4	9	30	998	4	2	53	18	485	228	67	117			
3021 ビデオ機器製造業	6	6	-	-	1	5	214	-	-	9	3	122	25	10	33			
3022 デジタルカメラ製造業	25	22	-	3	3	22	421	3	2	31	12	178	71	43	58			
3023 電気音響機械器具製造業	8	7	-	1	5	3	363	1	-	13	3	185	132	14	26			
303 電子計算機・同附属装置製造業	38	37	-	1	15	23	9 265	1	-	56	10	6 382	1 338	244	271			
3031 電子計算機製造業(パーソナルコンピュータを除く)	4	4	-	-	3	1	230	-	-	2	-	111	46	9	63			
3032 パーソナルコンピュータ製造業	8	7	-	1	3	5	785	1	-	10	-	314	104	33	63			
3033 外部記憶装置製造業	1	1	-	-	1	-	530	-	-	-	-	423	98	-	-			
3034 印刷装置製造業	9	9	-	-	4	5	6 719	-	-	12	2	4 717	875	188	101			
3035 表示装置製造業	3	3	-	-	-	3	44	-	-	3	1	18	12	3	7			
3039 その他の附属装置製造業	13	13	-	-	4	9	957	-	-	29	7	799	203	11	37			
31 輸送用機械器具製造業	240	232	-	8	98	142	15 475	7	4	395	106	9 068	2 313	1 014	1 242			
311 自動車・同附属品製造業	203	195	-	8	89	114	13 894	7	4	336	81	8 151	2 089	965	1 106			
3111 自動車製造業(二輪自動車を含む)	1	1	-	-	1	-	40	-	-	3	3	30	2	-	2			
3112 自動車車体・附属車製造業	2	2	-	-	-	2	35	-	-	4	2	4	5	-	20			
3113 自動車部分品・附属品製造業	200	192	-	8	88	112	13 819	7	4	329	76	8 117	2 082	965	1 084			
312 鉄道車両・同部分品製造業	3	3	-	-	1	2	73	-	-	6	-	33	17	8	4			
3121 鉄道車両製造業	1	1	-	-	1	-	33	-	-	1	-	17	3	8	1			
3122 鉄道車両用部分品製造業	2	2	-	-	-	2	40	-	-	5	-	16	14	-	3			
313 船舶製造・修理業、船用機関製造業	11	11	-	-	2	9	657	-	-	18	8	359	94	27	73			
3134 船用機関製造業	11	11	-	-	2	9	657	-	-	18	8	359	94	27	73			
314 航空機・同附属品製造業	8	8	-	-	3	5	573	-	-	14	3	373	69	5	21			
3142 航空機用原動機製造業	4	4	-	-	1	3	431	-	-	6	1	287	47	2	5			
3149 その他の航空機部分品・補助装置製造業	4	4	-	-	2	2	142	-	-	8	2	86	22	3	16			
315 産業用運搬車両・同部分品・附属品製造業	6	6	-	-	1	5	120	-	-	7	9	71	24	6	3			
3151 フォークリフトトラック・同部分品・附属品製造業	3	3	-	-	1	2	74	-	-	5	7	34	22	4	2			
3159 その他の産業用運搬車両・同部分品・附属品製造業	3	3	-	-	-	3	46	-	-	2	2	37	2	2	1			
319 その他の輸送用機械器具製造業	9	9	-	-	2	7	158	-	-	14	5	81	20	3	35			
3191 自転車・同部分品製造業	4	4	-	-	-	4	51	-	-	8	2	16	7	-	18			
3199 他に分類されない輸送用機械器具製造業	5	5	-	-	2	3	107	-	-	6	3	65	13	3	17			
32 その他の製造業	167	154	5	8	34	133	5 597	5	3	242	53	3 046	1 030	287	598			
322 装身具・装飾品・ボタン・同関連品製造業(貴金属・宝石製を除く)	6	6	-	-	4	2	400	-	-	4	-	257	112	12	15			
3223 ボタン製造業	2	2	-	-	1	1	111	-	-	-	-	72	39	-	-			
3224 針・ピン・ホック・スナップ・同関連品製造業	4	4	-	-	3	1	289	-	-	4	-	185	73	12	15			
323 時計・同部分品製造業	14	14	-	-	6	8	2 081	-	-	14	3	1 030	407	150	234			
3231 時計・同部分品製造業	14	14	-	-	6	8	2 081	-	-	14	3	1 030	407	150	234			
324 楽器製造業	20	19	-	1	4	16	362	1	-	23	10	213	58	17	38			
3249 その他の楽器・楽器部品・同材料製造業	20	19	-	1	4	16	362	1	-	23	10	213	58	17	38			
325 がん具・運動用具製造業	28	27	-	1	10	18	819	-	-	59	14	467	146	28	81			
3251 娯楽用具・がん具製造業(人形を除く)	3	2	-	1	1	2	45	-	-	5	1	11	5	4	19			
3252 人形製造業	3	3	-	-	-	3	19	-	-	5	1	4	-	-	9			
3253 運動用具製造業	22	22	-	-	9	13	755	-	-	49	12	452	141	24	53			
326 ペン・鉛筆・絵画用品・その他の事務用品製造業	9	9	-	-	-	9	103	-	-	10	5	22	22	7	33			
3261 万年筆・ペン類・鉛筆製造業	5	5	-	-	-	5	75	-	-	6	4	15	13	7	27			
3262 毛筆・絵画用品製造業(鉛筆を除く)	2	2	-	-	-	2	20	-	-	4	1	6	4	-	4			
3269 その他の事務用品製造業	2	2	-	-	-	2	8	-	-	-	-	1	5	-	2			
327 漆器製造業	14	12	-	2	-	14	111	2	1	12	1	42	28	7	18			
3271 漆器製造業	14	12	-	2	-	14	111	2	1	12	1	42	28	7	18			
328 畳等生活雑貨製品製造業	14	14	-															

粗付加価値額（従業者４人以上の事業所）

						現金給与 総 額	原 材 料 使用額等	製 造 品 出 荷 額 等						粗付加価値額
④臨時雇 用者数		⑤送出处		⑥出向・派遣 受入者				総 額	製 造 出 荷 品 額	加 工 賃 収 入 額	くず廃物 出 荷 額	その他収入額		
男	女	男	女	男	女							修理料 収入額	その他(修理 料収入額除 く)	
人	人	人	人	人	人	万円	万円	万円	万円	万円	万円	万円	万円	万円
11	4	324	83	309	161	2 341 900	11 841 926	17 384 427	10 998 898	164 681	214	14 039	6 206 595	5 421 967
-	-	-	-	-	5	117 363	283 502	524 212	414 143	13 560	-	-	96 509	223 750
-	-	-	-	7	6	131 820	376 774	731 925	708 084	23 841	-	-	-	330 661
-	3	1	-	7	1	233 444	368 948	805 321	615 307	60 817	-	509	128 688	405 070
-	-	-	-	2	2	249 854	549 221	1 135 970	1 060 698	64 837	-	-	10 435	550 800
2	-	165	107	199	95	1 068 616	1 374 811	3 353 739	2 484 462	649 639	1 124	37 187	181 327	1 855 196
-	-	-	-	-	-	X	X	X	-	X	-	-	-	X
-	-	-	-	5	13	X	X	X	846 299	X	1 124	162	144 452	X
2	-	165	107	194	82	839 972	799 466	2 310 940	1 638 163	598 877	-	37 025	36 875	1 419 347
2	1	42	6	25	72	795 699	3 186 919	5 626 692	5 442 801	98 965	-	19 508	65 418	2 284 066
-	-	-	-	-	-	X	X	563 986	561 506	2 480	-	-	-	X
2	-	41	6	17	32	282 530	2 083 290	X	X	23 267	-	227	X	1 562 056
-	-	-	-	-	-	X	X	X	X	-	-	-	X	X
-	1	1	-	8	40	248 937	565 041	978 182	861 400	73 218	-	19 281	24 283	387 243
-	-	1	-	7	1	156 658	452 402	785 323	760 865	22 830	-	-	1 628	327 671
-	-	-	-	7	1	130 872	401 568	689 579	689 579	-	-	-	-	286 087
-	-	1	-	-	-	25 786	50 834	95 744	71 286	22 830	-	-	1 628	41 584
-	-	-	-	2	-	X	X	X	X	X	-	-	X	X
-	-	-	-	2	-	X	X	X	X	X	-	-	X	X
-	1	-	-	10	18	X	X	X	X	X	-	2 539	X	X
-	-	-	-	1	-	X	X	X	X	X	-	X	X	X
-	1	-	-	9	18	38 199	385 930	427 783	391 852	35 931	-	-	-	39 157
-	-	-	-	-	-	97 057	143 378	456 087	411 975	39 023	-	X	X	290 395
11	49	26	4	90	35	1 629 264	5 128 574	8 300 152	8 089 068	161 439	-	16 589	33 056	3 071 127
1	-	16	4	85	29	1 378 003	4 370 897	6 953 664	6 807 122	97 343	-	16 397	32 802	2 524 674
-	2	2	-	3	6	117 646	171 358	467 077	426 464	40 286	-	192	135	274 378
10	47	8	-	2	-	133 615	586 319	879 411	855 482	23 810	-	-	119	272 075
-	-	6	3	6	10	255 872	555 578	1 153 063	918 559	130 960	-	-	103 544	560 900
-	-	6	3	6	10	255 872	555 578	1 153 063	918 559	130 960	-	-	103 544	560 900
1	7	387	48	1 622	929	8 754 795	76 811 054	111 633 618	56 374 714	1 156 645	X	880 684	X	33 463 751
1	2	173	39	746	595	2 426 963	22 726 081	40 024 247	37 300 893	739 248	-	724 484	1 259 622	16 288 318
-	-	-	-	-	-	X	X	X	X	X	-	-	-	X
-	-	-	-	-	-	X	X	X	X	X	-	-	-	X
1	2	173	39	742	562	2 349 787	22 607 934	39 657 748	37 064 715	611 685	-	722 042	1 259 306	16 057 880
-	-	-	-	1	2	17 703	46 827	107 319	99 317	5 560	-	2 442	-	56 010
-	-	-	-	3	31	45 880	64 614	225 982	125 013	100 653	-	-	316	149 889
-	-	25	3	32	20	362 637	647 347	1 297 944	883 619	267 824	-	250	146 251	610 833
-	-	13	3	16	12	83 082	271 273	440 233	281 578	15 863	-	-	142 792	161 095
-	-	1	-	16	8	142 888	194 438	459 034	283 387	174 813	-	250	584	245 991
-	-	11	-	-	-	136 667	181 636	398 677	318 654	77 148	-	-	2 875	203 747
-	5	189	6	844	314	5 965 195	53 437 626	70 311 427	18 190 202	149 573	X	155 950	X	16 564 600
-	-	1	-	-	-	89 817	490 940	838 012	785 186	1 995	-	48 393	2 438	323 734
-	-	-	-	219	41	305 938	4 933 249	5 632 393	5 388 627	96 595	-	46 945	100 226	658 854
-	-	2	1	12	-	X	X	X	X	-	-	-	-	X
-	-	40	-	600	264	4 560 270	45 903 716	59 334 039	7 793 685	18 031	-	14 401	51 507 922	13 087 035
-	-	-	-	-	-	X	X	X	X	1 340	-	-	-	X
-	5	146	5	13	9	625 818	584 907	992 708	709 769	31 612	X	46 211	X	387 418
35	12	94	2	842	580	6 902 900	24 432 628	41 548 480	39 111 982	1 908 134	3 752	5 750	518 862	16 197 423
32	8	92	2	698	551	6 206 296	21 465 552	36 784 947	34 913 251	1 407 799	1 287	551	462 059	14 501 587
-	-	-	-	-	-	X	X	X	X	X	-	-	-	X
-	-	-	-	-	-	X	X	X	X	X	-	-	-	X
32	8	92	2	698	551	6 180 944	X	36 699 324	34 834 201	X	1 287	551	X	14 425 716
2	1	-	-	3	2	20 682	9 277	55 280	X	19 165	-	X	-	42 594
2	1	-	-	3	-	X	X	X	-	X	-	X	-	X
-	-	-	-	-	2	X	X	X	X	X	-	-	-	X
1	-	-	-	72	6	295 991	2 338 683	3 204 347	3 132 609	71 738	-	-	-	819 218
1	-	-	-	72	6	295 991	2 338 683	3 204 347	3 132 609	71 738	-	-	-	819 218
-	3	2	-	69	21	274 153	462 892	1 101 084	791 897	299 141	2 465	-	7 581	605 169
-	-	1	-	67	17	223 219	438 181	946 133	779 957	163 711	2 465	-	-	478 991
-	3	1	-	2	4	50 934	24 711	154 951	11 940	135 430	-	-	7 581	126 178
-	-	-	-	-	-	50 054	54 514	158 545	X	21 625	-	X	-	96 700
-	-	-	-	-	-	30 641	39 787	110 334	110 334	-	-	-	-	65 696
-	-	-	-	-	-	19 413	14 727	48 211	X	21 625	-	X	-	31 004
-	-	-	-	-	-	55 724	101 710	244 277	106 389	88 666	-	-	49 222	132 155
-	-	-	-	-	-	21 017	5 202	64 569	18 050	46 519	-	-	-	54 970
-	-	-	-	-	-	34 707	96 508	179 708	88 339	42 147	-	-	49 222	77 185
87	8	31	-	178	186	2 586 999	9 227 104	14 499 465	13 314 987	205 999	-	8 353	970 126	5 099 606
-	-	-	-	-	-	252 276	219 699	1 319 230	1 211 324	6 240	-	-	101 666	1 086 376
-	-	-	-	-	-	X	X	X	X	-	-	-	-	X
-	-	-	-	-	-	X	X	X	X	6 240	-	-	101 666	X
-	1	12	-	118	137	1 216 854	5 136 382	6 351 027	5 755 952	26 410	-	-	568 665	1 254 351
-	1	12	-	118	137	1 216 854	5 136 382	6 351 027	5 755 952	26 410	-	-	568 665	1 254 351
-	-	-	-	-	2	126 883	193 408	417 941	323 700	65 759	-	1 339	27 143	213 683
-	-	-	-	-	2	126 883	193 408	417 941	323 700	65 759	-	1 339	27 143	213 683
-	2	-	-	15	9	284 181	531 643	1 335 385	1 221 549	54 919	-	2 694	56 223	750 124
-	-	-	-	-	-	10 472	27 430	42 830	38 849	-	-	-	3 981	14 327
-	-	-	-	-	-	3 506	3 440	10 706	10 706	-	-	-	-	6 728
-	2	-	-	15	9	270 203	500 773	1 281 849	1 171 994	54 919	-	2 694	52 242	729 069
-	-	-	-	1	3	15 702	79 875	140 303	138 178	X	-	-	X	55 952
-	-	-	-	-	3									

第8表 市町村別、産業中分類別 事業所数、従業者数、現金給与総額、原材料使用額等、製造品出荷額等、

市町村 中分類 区 分	事 業 所 数									従 業 者 数			現金給与 総 額	原 材 料 使用額等
	総数	組織別		従 業 者 規 模 別					総数	男計	女計			
		法人	個人	4～ 9人	10～ 19人	20～ 29人	30～ 299人	300人 以上						
総 計	4 825	4 605	220	1 582	1 240	708	1 197	98	204 917	139 402	65 515	93 559 511	391 894 543	
9 食 料	608	574	34	194	159	90	156	9	22 620	10 842	11 778	7 301 284	32 015 714	
10 飲 料	118	118	-	43	40	12	22	1	3 561	2 501	1 060	1 549 545	9 122 579	
11 織 維	84	69	15	42	19	6	17	-	1 878	539	1 339	470 930	845 230	
12 木 材	99	92	7	57	23	11	8	-	1 326	1 029	297	442 496	2 004 479	
13 家 具	78	65	13	53	13	6	5	1	1 310	944	366	471 535	990 862	
14 紙・パルプ	93	89	4	37	24	14	18	-	2 283	1 605	678	863 636	5 665 703	
15 印 刷	209	195	14	92	49	25	43	-	4 415	2 753	1 662	1 594 730	3 224 572	
16 化 学	46	46	-	7	11	11	16	1	2 010	1 215	795	883 349	3 859 050	
17 石 油	22	21	1	16	5	-	1	-	191	164	27	84 881	546 618	
18 プラスチック	309	299	10	89	79	58	83	-	9 878	5 900	3 978	3 460 506	10 717 155	
19 ゴ ム	23	21	2	5	5	4	9	-	1 012	584	428	376 500	852 980	
20 皮 革	11	10	1	6	-	1	4	-	331	157	174	76 786	151 809	
21 窯 業	192	192	-	63	75	34	19	1	4 357	3 510	847	1 999 684	6 887 264	
22 鉄 鋼	43	43	-	11	13	13	5	1	1 484	1 269	215	709 399	3 516 023	
23 非 鉄	113	101	12	39	30	17	26	1	3 740	2 709	1 031	1 603 554	9 030 694	
24 金 属	520	504	16	170	137	93	116	4	15 084	10 810	4 274	6 421 595	19 143 202	
25 はん用機械	215	204	11	65	63	19	54	14	14 390	10 848	3 542	8 093 092	25 978 479	
26 生産用機械	682	662	20	228	189	96	162	7	23 299	18 519	4 780	11 115 641	48 798 714	
27 業務用機械	221	211	10	62	53	30	70	6	11 995	7 675	4 320	5 701 542	25 891 896	
28 電 子	338	320	18	74	67	43	132	22	29 266	20 624	8 642	14 920 198	47 443 430	
29 電 気	288	277	11	82	78	38	81	9	14 074	8 733	5 341	7 173 934	24 737 304	
30 情 報	106	101	5	28	17	22	30	9	15 341	11 513	3 828	8 754 795	76 811 054	
31 輪 送	240	232	8	44	55	43	88	10	15 475	11 232	4 243	6 902 900	24 432 628	
32 そ の 他	167	159	8	75	36	22	32	2	5 597	3 727	1 870	2 586 999	9 227 104	
201 長野市	462	449	13	145	121	68	117	11	19 843	13 814	6 029	8 938 767	35 985 292	
9 食 料	98	97	1	34	21	17	24	2	3 749	1 912	1 837	1 244 168	5 776 164	
10 飲 料	8	8	-	5	1	-	2	-	148	125	23	92 024	607 113	
11 織 維	15	13	2	8	4	-	3	-	279	82	197	53 081	99 702	
12 木 材	6	5	1	2	1	1	2	-	118	98	20	41 567	133 078	
13 家 具	10	7	3	7	1	1	1	-	172	124	48	56 295	115 255	
14 紙・パルプ	15	15	-	5	6	3	1	-	277	209	68	120 598	732 755	
15 印 刷	78	77	1	25	22	9	22	-	2 005	1 222	783	733 160	1 443 351	
16 化 学	4	4	-	1	1	1	1	-	96	74	22	47 063	377 661	
17 石 油	2	2	-	2	-	-	-	-	15	13	2	X	X	
18 プラスチック	12	12	-	4	2	1	5	-	391	275	116	141 570	317 300	
19 ゴ ム	1	1	-	-	-	1	-	-	20	17	3	X	X	
21 窯 業	20	20	-	5	10	4	1	-	304	250	54	134 042	266 896	
22 鉄 鋼	3	3	-	-	-	1	1	1	690	640	50	381 377	1 225 163	
23 非 鉄	2	2	-	-	1	-	1	-	94	61	33	X	X	
24 金 属	55	52	3	18	18	11	7	1	1 465	1 155	310	678 013	3 721 691	
25 はん用機械	13	13	-	2	6	1	3	1	773	649	124	344 498	1 385 341	
26 生産用機械	38	38	-	9	13	5	11	-	1 616	1 334	282	828 760	3 431 688	
27 業務用機械	8	7	1	4	2	-	2	-	165	113	52	57 797	104 098	
28 電 子	20	20	-	1	2	4	10	3	3 499	2 441	1 058	1 810 663	4 791 326	
29 電 気	16	16	-	2	2	3	9	-	683	464	219	289 892	674 123	
30 情 報	8	8	-	1	-	1	3	3	2 333	1 874	459	1 467 638	9 484 204	
31 輪 送	7	6	1	1	2	-	4	-	341	283	58	115 043	362 615	
32 そ の 他	23	23	-	9	6	4	4	-	610	399	211	251 624	655 730	
202 松本市	301	290	11	105	74	42	73	7	14 604	9 865	4 739	6 197 614	32 222 111	
9 食 料	55	52	3	16	11	9	19	-	2 706	1 419	1 287	860 986	3 712 830	
10 飲 料	9	9	-	2	4	1	2	-	489	396	93	233 882	1 014 967	
11 織 維	8	6	2	6	-	-	2	-	157	34	123	45 836	111 216	
12 木 材	7	7	-	4	-	-	3	-	178	151	27	65 750	362 474	
13 家 具	5	5	-	4	1	-	-	-	31	20	11	10 339	28 244	
14 紙・パルプ	10	9	1	1	2	3	4	-	389	311	78	158 167	1 144 700	
15 印 刷	25	24	1	14	4	4	3	-	520	299	221	183 062	321 302	
16 化 学	3	3	-	-	1	-	1	1	397	285	112	191 232	375 860	
17 石 油	3	3	-	1	2	-	-	-	30	23	7	X	X	
18 プラスチック	11	11	-	1	6	2	2	-	244	158	86	81 045	124 065	
19 ゴ ム	4	4	-	1	2	-	1	-	218	121	97	83 200	83 401	
20 皮 革	1	1	-	1	-	-	-	-	5	1	4	X	X	
21 窯 業	12	12	-	4	4	3	1	-	192	164	28	83 507	228 118	
22 鉄 鋼	5	5	-	1	2	-	2	-	128	107	21	48 567	343 689	
23 非 鉄	4	4	-	-	1	1	2	-	229	190	39	129 797	1 229 259	
24 金 属	35	34	1	11	10	4	9	1	1 359	969	390	585 031	1 496 086	
25 はん用機械	13	13	-	4	3	2	3	1	999	758	241	510 491	1 737 441	
26 生産用機械	24	24	-	5	8	3	7	1	1 213	950	263	491 906	2 255 763	
27 業務用機械	9	9	-	1	3	1	3	1	579	373	206	225 466	1 695 446	
28 電 子	7	7	-	2	1	3	-	1	1 984	1 627	357	1 368 556	3 525 680	
29 電 気	22	22	-	9	5	4	4	-	521	303	218	234 782	435 672	
30 情 報	6	6	-	2	1	1	1	1	1 515	901	614	417 609	11 634 881	
31 輪 送	4	4	-	1	-	-	3	-	337	177	160	104 496	184 117	
32 そ の 他	19	16	3	14	3	1	1	-	184	128	56	66 253	94 947	
203 上田市	395	367	28	140	97	52	90	16	19 048	13 142	5 906	9 624 234	32 183 997	
9 食 料	32	28	4	12	6	3	9	2	1 967	953	1 014	775 270	3 391 758	
10 飲 料	5	5	-	4	1	-	-	-	46	27	19	13 973	20 596	
11 織 維	7	5	2	4	-	1	2	-	205	62	143	63 124	127 716	
12 木 材	5	5	-	3	2	-	-	-	45	32	13	16 073	31 822	

粗付加価値額及び有形固定資産（従業者４人以上の事業所）

製 造 品 出 荷 額 等						粗 付 加 価 値 額	有 形 固 定 資 産 (従業者30人以上の事業所)			市町村 中分類 番 号		
総 額	製 造 品 出 荷 額	加 工 賃 収 入 額	くず廃物 出 荷 額	その他の収入額			取 得 額	除 却 額	減価償却額			
				修理料 収入額	その他(修理料 収入額除く)							
万円	万円	万円	万円	万円	万円	万円	万円	万円	万円	県計		
646 590 595	516 288 122	27 977 819	201 537	2 605 279	99 517 838	243 924 234	28 951 534	2 550 878	18 373 609	9		
57 947 748	55 054 982	412 651	16 109	-	2 464 006	24 169 540	2 040 873	152 213	1 444 056	10		
15 150 959	12 300 049	1 629 409	-	-	1 221 501	5 098 398	352 749	3 759	348 270	10		
1 730 458	1 369 550	251 747	116	1 513	107 532	827 449	70 394	3 279	40 645	11		
3 101 731	2 843 508	36 673	-	6	221 544	1 023 305	97 235	X	X	12		
2 438 182	2 244 173	86 456	X	X	105 284	1 353 022	121 037	1 361	68 590	13		
8 397 073	6 819 625	146 714	62	-	1 430 672	2 554 769	202 208	21 449	211 038	14		
7 034 148	5 637 257	1 239 635	1 205	-	156 051	3 541 808	137 370	13 526	180 272	15		
10 181 645	9 658 898	152 248	-	-	370 499	5 869 116	399 542	56 649	196 516	16		
809 146	767 064	X	X	-	39 689	243 361	X	X	X	17		
19 395 190	17 810 548	562 921	X	-	X	8 176 969	1 077 970	32 406	665 531	18		
1 514 585	1 011 540	50 968	-	-	452 077	619 478	54 615	16 673	36 738	19		
305 825	245 797	X	-	X	10 314	143 270	X	-	3 538	20		
14 893 205	13 805 476	496 576	121 554	4 768	464 831	7 734 944	595 781	239 515	489 281	21		
5 393 966	4 985 223	206 505	11 649	-	190 589	1 784 477	354 685	15 776	369 972	22		
12 757 876	12 271 709	268 009	X	X	216 821	3 514 199	365 568	19 399	249 173	23		
35 079 642	26 888 421	7 713 673	14 778	3 042	459 728	14 982 342	1 571 377	136 892	986 993	24		
46 026 970	41 838 957	852 469	17 665	153 579	3 164 300	19 331 041	2 908 909	650 919	1 368 838	25		
74 878 340	69 883 781	2 428 051	3 663	270 916	2 291 929	26 077 448	3 075 047	228 251	1 598 204	26		
41 191 235	22 081 362	677 369	2 035	1 176 088	17 254 381	14 657 223	693 773	93 023	586 790	27		
79 804 176	67 612 246	5 885 606	4 316	8 809	6 293 199	32 004 743	6 158 817	458 799	5 058 915	28		
40 876 932	32 356 273	1 557 733	1 338	90 371	6 871 217	15 456 552	1 592 306	99 303	799 414	29		
111 633 618	56 374 714	1 156 645	X	880 684	X	33 463 751	3 978 395	114 157	1 424 737	30		
41 548 480	39 111 982	1 908 134	3 752	5 750	518 862	16 197 423	2 611 575	163 217	1 692 617	31		
14 499 465	13 314 987	205 999	-	8 353	970 126	5 099 606	486 286	27 137	493 124	32		
58 840 920	52 505 737	3 898 912	2 089	834 254	1 599 928	21 542 789	2 433 774	216 406	2 058 572	201		
11 049 009	10 641 501	137 951	390	-	269 167	4 902 235	245 298	7 642	280 006	9		
917 982	746 915	169 768	-	-	1 299	284 889	X	X	X	10		
212 981	157 594	25 450	-	X	X	105 460	6 273	-	6 127	11		
276 416	257 189	18 779	-	-	448	138 612	X	-	X	12		
213 622	158 510	53 877	-	1	1 234	91 396	X	-	X	13		
1 295 034	1 121 870	12 399	-	-	160 765	523 685	X	X	X	14		
3 148 372	2 092 592	995 269	179	-	60 332	1 584 940	67 295	4 075	82 111	15		
590 659	526 552	X	-	-	X	199 327	X	X	X	16		
X	X	-	-	-	-	X	-	-	-	17		
772 634	592 999	4 910	-	-	174 725	442 688	284 631	3 002	51 051	18		
X	X	-	-	-	-	X	-	-	-	19		
627 507	607 865	-	-	-	19 642	334 092	X	X	X	21		
2 307 630	2 239 424	-	-	-	68 206	1 046 138	X	X	X	22		
X	X	X	-	-	X	X	X	X	X	23		
5 163 681	4 244 210	895 416	1 314	175	22 566	1 351 331	187 369	11 068	63 121	24		
2 257 488	2 211 803	16 905	-	22 585	6 195	839 945	31 842	57 868	86 611	25		
5 449 073	4 665 388	288 073	-	80 002	415 610	1 918 496	417 874	76 326	284 669	26		
240 548	180 740	57 999	-	-	1 809	130 885	X	-	X	27		
9 033 584	8 341 979	681 065	206	-	10 334	4 080 788	450 347	10 211	585 853	28		
1 371 324	1 145 613	19 531	-	736	205 444	651 595	21 385	566	21 321	29		
11 853 255	10 689 975	407 786	-	722 042	33 452	2 206 077	87 347	11 967	135 045	30		
618 731	569 093	36 770	-	X	X	239 293	28 894	3 893	24 329	31		
1 098 146	992 073	3 118	-	2 694	100 261	411 621	29 695	14 559	19 473	32		
58 104 882	53 126 712	1 699 391	9 804	168 743	3 100 232	24 594 772	1 615 883	282 271	1 564 026	202		
6 072 202	5 880 966	23 446	-	-	167 790	2 205 219	259 746	32 941	143 671	9		
1 749 762	1 343 775	398 069	-	-	7 918	677 406	X	X	X	10		
206 423	193 476	12 498	X	-	X	88 574	X	-	X	11		
508 943	502 639	240	-	-	6 064	136 384	8 427	-	17 918	12		
53 473	53 473	-	-	-	-	23 360	-	-	-	13		
1 849 265	1 711 467	28 910	-	-	108 888	665 536	56 443	5 190	67 150	14		
697 629	670 644	15 801	-	-	11 184	352 573	4 946	8 890	8 799	15		
758 745	540 079	-	-	-	218 666	342 951	X	X	X	16		
X	X	X	-	-	X	X	-	-	-	17		
270 494	251 195	7 920	-	-	11 379	139 338	X	-	X	18		
170 837	169 269	1 568	-	-	-	83 757	X	X	X	19		
X	X	-	-	-	X	X	-	-	-	20		
527 209	456 884	56 484	-	-	13 841	277 033	X	-	X	21		
464 096	374 284	X	X	-	11 761	112 771	X	X	X	22		
1 504 752	1 468 785	-	-	-	35 967	260 043	X	X	X	23		
2 857 352	1 951 129	738 436	-	1 257	166 530	1 286 942	181 376	24 385	66 633	24		
2 745 323	2 547 455	3 459	-	75 273	119 136	1 008 578	185 131	179 920	140 594	25		
3 286 682	2 587 462	27 211	80	860	671 069	1 006 147	80 511	7 975	68 010	26		
2 513 243	2 104 762	6 145	-	74 080	328 256	780 969	33 368	2	32 948	27		
4 322 115	4 286 300	27 601	-	8 079	135	892 990	X	X	X	28		
863 439	739 309	112 817	-	9 159	2 154	401 436	10 331	86	9 061	29		
25 780 325	24 496 641	111 911	-	-	1 171 773	13 346 734	X	X	X	30		
546 433	503 348	43 085	-	-	-	339 280	10 484	423	7 632	31		
205 379	163 645	13 380	-	35	28 319	103 040	X	-	X	32		
55 719 251	46 243 946	2 188 109	806	139 492	7 146 898	22 515 898	2 585 728	93 428	1 407 578	203		
7 106 225	6 960 609	1 314	-	-	144 302	3 469 681	176 804	25 523	127 802	9		
65 421	63 661	-	-	-	1 760	33 411	-	-	-	10		
180 736	152 419	1 068	2	-	27 247	49 929	10 697	2 477	6 046	11		
47 443	47 443	-	-	-	-	14 465	-	-	-	12		

第8表 市町村別、産業中分類別 事業所数、従業者数、現金給与総額、原材料使用額等、製造品出荷額等、

市町村 中分類 区 分	事 業 所 数									従 業 者 数			現金給与 総 額	原 材 料 使用額等
	総数	組織別		従 業 者 規 模 別					総数	男計	女計			
		法人	個人	4～ 9人	10～ 19人	20～ 29人	30～ 299人	300人 以上						
	所	所	所	所	所	所	所	所	人	人	人	万円	万円	
13 家 具	3	3	-	1	1	1	-	-	42	31	11	17 277	16 900	
14 紙・パルプ	6	6	-	3	2	-	1	-	76	48	28	30 295	126 614	
15 印刷	17	14	3	7	7	2	1	-	224	135	89	66 663	99 157	
16 化学	2	2	-	-	-	1	1	-	92	74	18	X	X	
18 プラスチック	36	33	3	8	14	5	9	-	924	538	386	315 344	792 722	
19 ゴム	2	2	-	-	1	1	-	-	47	21	26	X	X	
21 窯業	9	9	-	2	6	-	1	-	126	104	22	45 684	208 225	
22 鉄鋼	2	2	-	-	-	1	1	-	122	92	30	X	X	
23 非鉄	12	11	1	4	2	3	2	1	667	495	172	311 027	1 134 879	
24 金属	39	38	1	14	12	7	6	-	933	707	226	390 874	400 019	
25 はん用機械	14	13	1	8	4	-	1	1	622	513	109	241 189	801 870	
26 生産用機械	99	93	6	40	23	16	20	-	2 713	2 174	539	1 362 836	4 550 430	
27 業務用機械	14	12	2	4	5	-	3	2	975	524	451	336 542	1 498 068	
28 電 子	15	13	2	5	2	1	7	-	657	355	302	239 487	340 228	
29 電 気	37	35	2	12	8	5	6	6	4 045	2 726	1 319	2 980 037	10 138 936	
30 情報	7	7	-	1	-	2	3	1	890	547	343	377 750	1 133 006	
31 輸送	20	20	-	2	1	1	13	3	3 174	2 642	532	1 618 764	6 058 525	
32 そ の 他	12	11	1	6	-	2	4	-	456	342	114	303 762	820 819	
204 岡谷市	251	243	8	88	68	34	58	3	8 037	5 444	2 593	3 753 718	9 135 777	
9 食 料	11	11	-	8	2	1	-	-	96	55	41	26 982	54 630	
10 飲 料	2	2	-	-	2	-	-	-	26	20	6	X	X	
11 繊維	6	5	1	1	4	1	-	-	85	38	47	20 678	41 451	
13 家 具	2	2	-	1	1	-	-	-	20	16	4	X	X	
14 紙・パルプ	2	2	-	1	-	1	-	-	27	12	15	X	X	
15 印刷	5	4	1	2	1	1	1	-	103	67	36	32 023	59 556	
16 化学	2	2	-	1	1	-	-	-	22	17	5	X	X	
18 プラスチック	4	4	-	1	1	2	-	-	69	47	22	31 779	59 635	
19 ゴム	1	1	-	-	-	-	1	-	39	19	20	X	X	
21 窯業	2	2	-	-	2	-	-	-	35	29	6	X	X	
22 鉄鋼	3	3	-	1	1	-	1	-	56	49	7	23 728	81 306	
23 非鉄	8	8	-	2	2	1	3	-	332	244	88	150 577	696 270	
24 金属	50	50	-	12	10	12	16	-	1 604	1 037	567	631 789	1 000 011	
25 はん用機械	22	20	2	11	3	2	4	2	1 531	1 169	362	933 557	1 819 482	
26 生産用機械	53	51	2	23	16	5	9	-	1 147	903	244	532 520	820 923	
27 業務用機械	20	19	1	8	1	1	10	-	640	402	238	247 118	928 221	
28 電 子	13	12	1	1	6	1	4	1	1 042	674	368	580 755	2 408 553	
29 電 気	13	13	-	5	3	-	5	-	570	317	253	252 974	530 819	
30 情報	10	10	-	5	3	2	-	-	118	66	52	42 803	41 276	
31 輸送	18	18	-	4	6	4	4	-	424	231	193	169 235	431 427	
32 そ の 他	4	4	-	1	3	-	-	-	51	32	19	13 092	46 785	
205 飯田市	262	252	10	88	68	37	67	2	8 742	5 460	3 282	3 363 058	13 192 617	
9 食 料	44	43	1	15	13	8	8	-	1 057	491	566	283 447	810 711	
10 飲 料	4	4	-	1	1	-	2	-	108	77	31	38 249	143 689	
11 繊維	6	5	1	3	2	1	-	-	71	20	51	14 993	19 449	
12 木 材	5	5	-	2	2	1	-	-	60	49	11	28 199	45 404	
13 家 具	4	2	2	4	-	-	-	-	22	15	7	4 900	6 220	
14 紙・パルプ	17	15	2	12	2	-	3	-	317	194	123	117 937	581 811	
15 印刷	10	10	-	4	2	1	3	-	259	174	85	96 380	256 469	
17 石 油	1	1	-	1	-	-	-	-	5	5	-	X	X	
18 プラスチック	18	17	1	10	4	2	2	-	315	194	121	95 491	456 893	
19 ゴム	1	1	-	1	-	-	-	-	5	1	4	X	X	
20 皮革	6	6	-	3	-	-	3	-	164	99	65	46 287	131 138	
21 窯業	13	13	-	3	8	2	-	-	171	139	32	68 365	170 324	
23 非鉄	2	2	-	-	1	-	1	-	82	52	30	X	X	
24 金属	19	18	1	8	5	2	4	-	355	259	96	125 164	212 548	
25 はん用機械	5	5	-	2	-	1	2	-	224	132	92	86 538	211 124	
26 生産用機械	34	34	-	9	10	4	11	-	1 056	837	219	435 943	817 349	
27 業務用機械	13	13	-	1	6	4	2	-	551	361	190	233 994	435 424	
28 電 子	20	18	2	2	1	3	13	1	1 461	882	579	641 528	2 719 711	
29 電 気	17	17	-	2	4	2	9	-	1 404	953	451	596 197	4 724 846	
30 情報	3	3	-	2	1	-	-	-	25	14	11	6 291	10 683	
31 輸送	10	10	-	-	3	5	2	-	275	141	134	78 377	156 454	
32 そ の 他	10	10	-	3	3	1	2	1	755	371	384	339 965	1 062 054	
206 諏訪市	172	170	2	55	47	29	39	2	5 190	3 322	1 868	2 154 118	5 171 063	
9 食 料	17	17	-	6	5	5	1	-	262	126	136	83 793	187 795	
10 飲 料	5	5	-	2	2	-	1	-	100	65	35	40 993	47 087	
11 繊維	1	1	-	1	-	-	-	-	7	5	2	X	X	
13 家 具	1	1	-	1	-	-	-	-	4	3	1	X	X	
15 印刷	3	3	-	1	-	-	2	-	94	46	48	20 990	26 876	
16 化学	2	2	-	2	-	-	-	-	18	16	2	X	X	
18 プラスチック	9	9	-	2	4	2	1	-	165	88	77	52 678	92 314	
19 ゴム	2	2	-	-	1	1	-	-	39	26	13	X	X	
22 鉄鋼	1	1	-	-	1	-	-	-	18	14	4	X	X	
23 非鉄	9	9	-	4	2	1	2	-	189	113	76	79 215	304 884	
24 金属	24	24	-	8	6	4	6	-	730	508	222	328 870	595 217	
25 はん用機械	11	10	1	2	4	3	2	-	251	150	101	98 503	199 038	
26 生産用機械	35	35	-	12	9	5	9	-	1 075	844	231	530 790	1 452 646	
27 業務用機械	11	10	1	4	1	3	2	1	659	393	266	281 814	801 390	
28 電 子	15	15	-	3	5	-	7	-	464	244	220	156 608	354 550	
29 電 気	1	1	-	-	-	1	-	-	25	13	12	X	X	

粗付加価値額及び有形固定資産（従業者４人以上の事業所）

製 造 品 出 荷 額 等						粗 付 加 価 値 額	有 形 固 定 資 産 (従業者30人以上の事業所)			市町村 中分類 番 号		
総 額	製 造 品 出 荷 額	加 工 賃 収 入 額	くず廃物 出 荷 額	その他の収入額			取 得 額	除 却 額	減価償却額			
				修理料 収入額	その他(修理料 収入額除く)							
万円	万円	万円	万円	万円	万円	万円	万円	万円	万円			
43 638	43 083	-	-	-	555	24 757	-	-	-	13		
164 571	160 702	X	-	-	X	35 399	X	-	-	14		
252 749	211 030	29 532	9	-	12 178	142 473	X	-	X	15		
X	X	-	-	-	X	X	X	X	X	16		
1 449 475	1 355 169	84 432	7	-	9 867	614 574	79 230	3 742	32 125	18		
X	X	X	-	-	X	X	-	-	-	19		
353 116	243 889	-	-	-	109 227	134 211	X	-	X	21		
X	X	-	-	-	X	X	X	-	X	22		
1 857 502	1 766 190	16 222	-	-	75 090	691 603	64 812	5 968	53 610	23		
1 382 500	643 051	724 907	113	-	14 429	913 387	24 171	6 546	18 177	24		
1 260 337	1 239 822	20 211	52	252	-	466 389	X	X	X	25		
7 566 729	7 192 957	311 745	552	13 965	47 510	2 825 794	295 408	7 782	158 202	26		
2 117 696	1 723 429	53 647	52	92 508	248 060	581 794	27 470	2 325	16 392	27		
707 491	548 887	158 299	-	-	305	340 758	14 206	661	27 181	28		
16 023 774	9 172 415	614 080	19	32 767	6 204 493	5 815 736	572 085	2 354	311 284	29		
1 571 887	1 514 620	43 028	-	-	14 239	412 977	16 779	1 713	24 269	30		
10 405 121	10 231 732	98 507	-	-	74 882	4 167 164	857 457	33 890	523 614	31		
2 201 725	2 090 885	9 174	-	-	101 666	1 345 594	21 507	55	33 685	32		
19 120 606	15 745 711	1 513 302	5 355	4 501	1 851 737	9 518 794	917 624	69 474	403 863	204		
134 808	121 563	4 145	-	-	9 100	74 282	-	-	-	9		
X	X	-	-	-	-	X	-	-	-	10		
103 127	63 673	37 528	X	-	X	57 107	-	-	-	11		
X	X	-	-	-	-	X	-	-	-	13		
X	X	X	X	-	X	X	-	-	-	14		
181 670	126 777	54 385	-	-	508	113 095	X	-	X	15		
X	X	X	-	-	X	X	-	-	-	16		
116 739	99 173	17 566	-	-	-	52 874	-	-	-	18		
X	X	-	-	-	-	X	X	-	X	19		
X	X	-	-	-	X	X	-	-	-	21		
123 293	122 347	-	-	-	946	39 152	X	-	X	22		
1 308 869	1 286 613	17 675	86	-	4 495	576 174	85 167	108	41 068	23		
2 648 493	1 744 884	870 616	1 954	-	31 039	1 547 653	148 277	25 367	106 877	24		
3 688 719	3 613 699	62 248	-	4 275	8 497	1 762 986	310 021	11 264	44 681	25		
1 796 590	1 635 633	133 098	543	22	27 294	910 930	32 006	374	28 805	26		
1 366 886	684 912	23 538	132	-	658 304	414 097	59 352	204	37 545	27		
5 221 766	4 108 478	74 148	2 576	-	1 036 564	2 794 237	196 725	26 869	111 507	28		
1 095 034	1 058 284	8 000	-	-	28 750	531 480	64 505	1 228	10 068	29		
132 041	52 168	79 854	-	-	19	84 042	-	-	-	30		
824 750	704 551	112 818	-	-	7 381	367 469	16 298	4 060	17 412	31		
93 941	67 675	63	-	204	25 999	43 662	-	-	-	32		
22 900 737	20 888 066	1 168 197	2 349	14 801	827 324	9 117 726	788 025	41 298	581 251	205		
1 752 509	1 724 714	6 027	-	-	21 768	874 386	31 048	1 544	37 616	9		
295 525	290 978	2 133	-	-	2 414	132 517	X	-	X	10		
60 687	18 770	31 014	-	-	10 903	38 629	-	-	-	11		
94 976	51 937	791	-	-	42 248	45 912	-	-	-	12		
11 629	9 862	1 267	-	20	480	5 009	-	-	-	13		
852 661	510 152	1 938	-	-	340 571	251 347	2 449	1 091	10 207	14		
479 814	430 119	-	-	-	49 695	207 099	3 775	192	20 265	15		
X	X	-	X	-	-	X	-	-	-	17		
673 192	571 533	21 413	-	-	80 246	200 793	X	-	X	18		
X	-	X	-	-	-	X	-	-	-	19		
225 207	212 905	X	-	-	X	87 621	653	-	X	20		
331 246	231 288	85 554	-	-	14 404	149 033	-	-	-	21		
X	X	-	-	-	X	X	X	X	X	23		
504 983	394 118	110 265	-	300	300	270 468	8 304	2 358	6 077	24		
357 112	306 433	42 230	-	-	8 449	136 543	X	X	X	25		
1 900 400	1 687 778	210 306	X	-	X	1 025 299	90 151	5 412	80 612	26		
978 444	903 744	15 628	-	192	58 880	513 365	X	X	X	27		
4 478 485	3 976 883	334 990	-	-	166 612	1 698 448	221 920	2 773	121 856	28		
7 796 814	7 598 929	163 479	-	14 039	20 367	2 861 861	237 111	13 113	155 323	29		
20 644	18 769	1 340	-	250	285	9 232	-	-	-	30		
299 151	189 877	107 566	-	-	1 708	132 564	3 840	50	4 465	31		
1 409 098	1 384 106	19 804	-	-	5 188	330 427	72 523	3 683	64 806	32		
10 012 331	8 631 053	821 476	17 581	46 363	495 858	4 588 820	449 795	73 274	348 276	206		
390 101	369 926	930	-	-	19 245	187 722	X	-	X	9		
171 213	146 388	-	-	-	24 825	96 318	X	X	X	10		
X	X	-	-	-	X	X	-	-	-	11		
X	X	-	-	-	-	X	-	-	-	13		
67 864	57 724	8 205	-	-	1 935	38 001	X	-	-	15		
X	X	X	-	-	-	X	-	-	-	16		
191 696	164 872	26 824	-	-	-	92 104	X	-	X	18		
X	X	-	-	-	-	X	-	-	-	19		
X	X	-	-	-	-	X	-	-	-	22		
493 353	438 921	-	-	-	54 432	174 560	X	-	X	23		
1 273 732	680 606	590 171	2 843	-	112	631 458	21 858	540	25 275	24		
454 606	417 070	X	14 592	X	X	237 773	X	X	X	25		
2 515 683	2 377 993	8 093	20	42 498	87 079	1 003 931	137 468	8 174	32 943	26		
1 261 922	1 259 758	2 164	-	-	-	494 064	59 861	711	56 101	27		
799 015	553 355	88 826	-	-	156 834	412 664	6 210	615	8 707	28		
X	X	-	-	X	-	X	-	-	-	29		

第8表 市町村別、産業中分類別 事業所数、従業者数、現金給与総額、原材料使用額等、製造品出荷額等、

市町村 中分類 区 分	事業所数									従業者数			現金給与 総 額	原 材 料 使用額等
	総数	組織別		従 業 者 規 模 別					総数	男計	女計			
		法人	個人	4～ 9人	10～ 19人	20～ 29人	30～ 299人	300人 以上						
	所	所	所	所	所	所	所	所	人	人	人	万円	万円	
30 情報	3	3	-	1	-	-	2	-	101	37	64	28 503	23 783	
31 輸送	18	18	-	4	6	4	3	1	811	504	307	334 477	794 875	
32 その他	4	4	-	2	1	-	1	-	178	127	51	73 100	211 849	
207 須坂市	153	146	7	59	42	18	31	3	6 097	3 889	2 208	2 566 825	8 423 539	
9 食料	23	21	2	7	8	1	6	1	1 138	413	725	343 327	1 231 531	
10 飲料	3	3	-	1	-	-	2	-	200	122	78	72 554	258 281	
11 繊維	5	4	1	3	1	-	1	-	67	22	45	14 610	47 360	
12 木材	3	2	1	3	-	-	-	-	20	13	7	4 240	8 804	
13 家具	3	3	-	1	2	-	-	-	39	30	9	14 425	48 423	
14 紙・バルブ	1	1	-	-	1	-	-	-	10	3	7	X	X	
15 印刷	5	4	1	2	3	-	-	-	39	25	14	10 628	9 966	
18 プラスチック	14	13	1	5	2	4	3	-	549	291	258	138 367	153 479	
19 ゴム	3	3	-	1	-	1	1	-	168	115	53	49 595	95 528	
21 窯業	5	5	-	1	3	-	1	-	180	134	46	64 456	101 869	
22 鉄鋼	3	3	-	1	2	-	-	-	38	30	8	14 623	30 462	
23 非鉄	5	5	-	3	2	-	-	-	51	32	19	11 888	19 754	
24 金属	31	31	-	11	7	6	6	1	1 054	837	217	490 662	2 846 205	
25 はん用機械	8	7	1	4	-	1	2	1	1 031	812	219	632 809	2 158 306	
26 生産用機械	17	17	-	10	2	2	3	-	506	400	106	311 199	800 022	
27 業務用機械	4	4	-	1	2	-	1	-	112	83	29	80 730	112 066	
28 電子	9	9	-	1	2	3	3	-	332	193	139	113 053	213 144	
29 電気	7	7	-	2	3	-	2	-	521	302	219	180 230	267 400	
30 情報	2	2	-	1	1	-	-	-	20	14	6	X	X	
31 輸送	1	1	-	-	1	-	-	-	17	14	3	X	X	
32 その他	1	1	-	1	-	-	-	-	5	4	1	X	X	
208 小諸市	96	90	6	35	22	17	20	2	3 987	2 772	1 215	1 642 850	9 183 495	
9 食料	14	12	2	5	4	3	2	-	426	229	197	142 286	575 419	
10 飲料	2	2	-	-	1	1	-	-	41	30	11	X	X	
12 木材	3	3	-	2	1	-	-	-	30	25	5	14 139	235 228	
13 家具	4	2	2	3	1	-	-	-	30	19	11	4 863	7 781	
14 紙・バルブ	3	3	-	1	1	1	-	-	52	24	28	10 147	23 929	
15 印刷	2	2	-	2	-	-	-	-	11	5	6	X	X	
18 プラスチック	10	10	-	3	1	3	3	-	667	387	280	214 494	560 337	
21 窯業	2	2	-	1	1	-	-	-	21	18	3	X	X	
22 鉄鋼	2	2	-	1	1	-	-	-	19	17	2	X	X	
23 非鉄	3	3	-	1	-	-	2	-	184	153	31	69 764	448 025	
24 金属	7	6	1	3	2	1	1	-	133	89	44	46 459	89 100	
25 はん用機械	4	4	-	1	-	1	2	-	152	128	24	60 904	180 825	
26 生産用機械	10	9	1	2	1	3	4	-	579	477	102	332 251	1 807 757	
27 業務用機械	4	4	-	1	1	1	1	-	93	61	32	32 474	45 983	
28 電子	17	17	-	5	5	2	3	2	1 259	873	386	525 152	4 712 208	
29 電気	5	5	-	2	2	1	-	-	60	21	39	14 935	15 874	
31 輸送	3	3	-	2	-	-	1	-	197	190	7	123 055	307 963	
32 その他	1	1	-	-	-	-	1	-	33	26	7	X	X	
209 伊那市	136	133	3	44	35	19	34	4	6 202	3 949	2 253	2 751 950	10 323 460	
9 食料	14	13	1	1	5	1	6	1	1 100	529	571	457 416	1 691 180	
10 飲料	3	3	-	2	-	1	-	-	35	22	13	13 104	14 663	
11 繊維	2	2	-	1	-	-	1	-	34	29	5	X	X	
12 木材	3	3	-	2	-	1	-	-	42	33	9	16 318	60 312	
13 家具	5	5	-	4	-	-	-	1	334	224	110	158 212	220 184	
14 紙・バルブ	3	3	-	1	2	-	-	-	32	15	17	9 760	22 778	
15 印刷	6	6	-	3	-	1	2	-	187	129	58	97 537	246 467	
16 化学	1	1	-	-	-	-	1	-	165	66	99	X	X	
17 石油	1	1	-	1	-	-	-	-	6	5	1	X	X	
18 プラスチック	8	8	-	1	1	3	3	-	395	202	193	136 282	390 172	
21 窯業	6	6	-	1	3	2	-	-	107	85	22	36 008	49 895	
23 非鉄	2	2	-	1	1	-	-	-	23	10	13	X	X	
24 金属	16	15	1	7	6	-	3	-	396	248	148	201 181	203 476	
25 はん用機械	5	5	-	-	1	1	2	1	661	526	135	301 788	1 236 031	
26 生産用機械	19	19	-	9	2	2	5	1	934	747	187	496 207	3 752 068	
27 業務用機械	8	8	-	2	2	3	1	-	176	92	84	64 114	76 948	
28 電子	13	12	1	5	4	1	3	-	392	290	102	167 042	749 940	
29 電気	5	5	-	-	2	2	1	-	274	164	110	103 043	275 652	
30 情報	3	3	-	-	1	-	2	-	252	164	88	114 724	799 445	
31 輸送	11	11	-	1	5	1	4	-	640	360	280	257 616	399 050	
32 その他	2	2	-	2	-	-	-	-	17	9	8	X	X	
210 駒ヶ根市	104	103	1	23	20	18	41	2	5 284	3 534	1 750	2 369 738	8 732 590	
9 食料	9	9	-	2	3	2	2	-	313	157	156	86 637	429 839	
10 飲料	2	2	-	1	-	-	1	-	131	72	59	X	X	
11 繊維	1	1	-	1	-	-	-	-	6	2	4	X	X	
12 木材	3	3	-	2	-	-	1	-	46	29	17	19 023	245 829	
13 家具	4	4	-	2	-	1	1	-	112	94	18	45 259	204 447	
14 紙・バルブ	1	1	-	-	-	1	-	-	20	11	9	X	X	
15 印刷	3	2	1	2	-	-	1	-	40	27	13	11 757	11 839	
16 化学	2	2	-	1	-	1	-	-	28	12	16	X	X	
18 プラスチック	8	8	-	1	3	2	2	-	222	168	54	103 572	285 575	
21 窯業	2	2	-	-	1	1	-	-	32	27	5	X	X	
23 非鉄	1	1	-	-	-	1	-	-	20	12	8	X	X	
24 金属	11	11	-	2	1	-	8	-	710	481	229	285 533	871 801	
25 はん用機械	13	13	-	4	3	-	6	-	648	408	240	261 883	1 256 565	

粗付加価値額及び有形固定資産（従業者４人以上の事業所）

製 造 品 出 荷 額 等						粗 付 加 価 値 額	有 形 固 定 資 産 (従業者30人以上の事業所)			市町村 中分類 番 号
総 額	製 造 品 出 荷 額	加 工 賃 収 入 額	くず廃物 出 荷 額	その他の収入額			取 得 額	除 却 額	減価償却額	
				修理料 収入額	その他(修理料 収入額除く)					
万円	万円	万円	万円	万円	万円	万円	万円	万円	万円	
80 484	59 532	20 899	-	-	53	52 860	X	-	X	30
1 801 253	1 603 445	59 951	126	-	137 731	957 055	181 094	60 054	187 141	31
322 392	319 721	2 041	-	-	630	108 218	X	X	X	32
14 004 117	12 180 065	1 257 979	1 017	26 875	538 181	5 268 458	631 453	68 198	476 073	207
2 156 821	2 147 076	8 245	-	-	1 500	864 685	103 434	522	92 362	9
589 971	279 243	310 728	-	-	-	297 285	X	-	X	10
81 476	68 905	4 844	-	-	7 727	31 732	X	-	X	11
16 103	16 103	-	-	-	-	6 759	-	-	-	12
77 006	50 078	7 303	-	-	19 625	26 466	-	-	-	13
X	X	-	X	-	-	X	-	-	-	14
27 955	24 901	60	-	-	2 994	16 657	-	-	-	15
400 015	299 587	100 428	-	-	-	228 556	3 814	18	3 555	18
228 320	203 361	1 080	-	-	23 879	123 233	X	X	X	19
259 716	71 321	187 548	-	-	847	147 372	X	X	X	21
44 278	44 278	-	-	-	-	12 792	-	-	-	22
45 519	42 540	2 903	-	-	76	23 857	-	-	-	23
4 175 624	4 029 467	125 308	X	-	X	1 275 357	238 607	7 306	169 427	24
3 473 945	3 072 696	11 178	-	-	390 071	1 246 345	131 001	30 656	111 618	25
1 269 978	919 249	293 362	-	X	X	447 033	88 578	3 950	39 556	26
201 070	197 074	3 996	-	-	-	88 393	X	-	X	27
374 844	278 247	96 116	460	-	21	157 230	16 653	86	9 397	28
531 660	399 813	94 683	-	-	37 164	247 967	X	X	X	29
X	X	X	-	-	-	X	-	-	-	30
X	X	X	-	X	-	X	-	-	-	31
X	-	X	-	-	-	-	-	-	-	32
13 448 712	12 978 739	356 126	-	1 620	112 227	4 050 357	1 086 854	81 694	346 151	208
870 380	858 108	9 911	-	-	2 361	273 866	X	-	X	9
X	X	-	-	-	-	X	-	-	-	10
254 863	254 466	-	-	-	397	18 181	-	-	-	12
18 018	16 818	1 200	-	-	-	9 479	-	-	-	13
44 479	39 611	4 800	-	-	68	19 136	-	-	-	14
X	X	X	-	-	-	X	-	-	-	15
1 257 258	1 228 794	14 017	-	-	14 447	651 995	67 192	105	38 119	18
X	X	-	-	-	-	X	-	-	-	21
X	X	X	-	-	-	X	-	-	-	22
588 511	573 095	3 473	-	-	11 943	133 584	X	X	X	23
260 626	258 396	2 230	-	-	-	159 313	X	-	X	24
263 142	259 917	1 605	-	1 620	-	76 342	X	X	X	25
2 795 263	2 788 243	7 020	-	-	-	958 924	327 860	43	56 190	26
105 189	99 352	3 339	-	-	2 498	54 852	X	-	X	27
5 993 839	5 724 522	266 316	-	-	3 001	1 228 690	608 686	62 332	187 927	28
43 994	11 814	22 760	-	-	9 420	26 477	-	-	-	29
718 650	666 598	3 122	-	-	48 930	383 174	X	X	X	31
X	X	-	-	-	-	X	X	X	X	32
19 128 511	18 054 926	675 772	2 833	55 185	339 795	8 451 409	987 528	66 089	459 005	209
3 167 847	3 051 644	-	-	-	116 203	1 385 912	284 810	5 885	141 254	9
50 881	46 384	-	-	-	4 497	29 003	-	-	-	10
X	X	-	-	-	-	X	X	-	X	11
97 829	76 438	778	-	-	20 613	34 738	-	-	-	12
980 621	940 852	1 900	-	-	37 869	715 925	X	X	X	13
36 528	36 028	500	-	-	-	12 731	-	-	-	14
462 217	457 323	-	-	-	4 894	200 957	X	X	X	15
X	X	-	-	-	-	X	X	X	X	16
X	X	-	-	-	-	X	-	-	-	17
614 793	596 988	17 805	-	-	-	210 425	28 100	41	12 177	18
154 401	151 501	-	-	-	2 900	96 766	-	-	-	21
X	X	X	-	-	-	X	-	-	-	23
708 556	285 064	422 958	-	-	534	470 174	44 476	12 518	46 444	24
2 263 011	2 187 235	74 752	1 024	-	-	977 473	95 907	1 175	56 421	25
5 144 517	5 093 986	46 453	-	-	4 078	1 487 898	190 863	3 042	49 601	26
202 606	169 708	30 002	1 809	-	1 087	116 394	-	-	X	27
1 410 642	1 315 298	12 132	-	-	83 212	643 256	23 392	9 956	20 825	28
467 229	458 400	-	-	6 241	2 588	184 030	X	X	X	29
1 157 077	1 044 514	6 540	-	48 393	57 630	333 551	X	X	X	30
1 372 453	1 311 435	58 650	-	551	1 817	903 012	13 461	306	15 951	31
X	X	X	-	-	-	X	-	-	-	32
17 176 284	15 305 401	1 653 789	2 211	-	214 883	8 064 812	629 481	28 379	707 526	210
791 677	770 010	20 410	-	-	1 257	336 869	X	X	X	9
X	X	-	-	-	-	X	X	X	X	10
X	X	-	-	-	-	X	-	-	-	11
383 875	381 359	-	-	-	2 516	128 346	X	X	X	12
355 442	350 223	X	X	-	-	139 923	X	X	X	13
X	X	-	-	-	-	X	-	-	-	14
30 874	29 742	229	-	-	903	17 636	X	-	X	15
X	X	-	-	-	-	X	-	-	-	16
569 729	562 131	1 728	-	-	5 870	278 161	X	X	X	18
X	X	-	-	-	-	X	-	-	-	21
X	X	-	-	-	-	X	-	-	-	23
1 893 282	570 951	X	X	-	48 030	953 760	76 240	648	80 877	24
2 294 504	2 254 565	39 844	-	-	95	991 561	74 609	2 920	40 746	25

第8表 市町村別、産業中分類別 事業所数、従業者数、現金給与総額、原材料使用額等、製造品出荷額等、

市町村 中分類 区 分	事業所数									従業者数			現金給与 総 額	原 材 料 使用額等
	総数	組織別		従 業 者 規 模 別					総数	男計	女計			
		法人	個人	4～ 9人	10～ 19人	20～ 29人	30～ 299人	300人 以上						
	所	所	所	所	所	所	所	所	人	人	人	万円	万円	
26 生産用機械	6	6	-	-	2	2	2	-	148	111	37	61 809	172 430	
27 業務用機械	4	4	-	-	2	-	2	-	182	121	61	49 187	68 504	
28 電子	8	8	-	-	1	2	5	-	725	445	280	391 476	715 566	
29 電気	9	9	-	1	2	1	5	-	385	239	146	161 706	280 479	
30 情報	2	2	-	-	1	-	-	1	543	440	103	X	X	
31 輪送	12	12	-	3	1	3	4	1	795	537	258	334 442	2 301 637	
32 その他	3	3	-	1	-	1	1	-	178	141	37	77 510	96 045	
211 中野市	97	92	5	29	22	21	24	1	4 541	3 082	1 459	1 949 287	6 835 145	
9 食料	21	21	-	6	6	4	5	-	507	253	254	144 051	1 051 191	
10 飲料	3	3	-	1	2	-	-	-	28	21	7	7 159	45 541	
11 繊維	1	1	-	1	-	-	-	-	5	2	3	X	X	
12 木材	1	1	-	-	1	-	-	-	15	11	4	X	X	
13 家具	4	3	1	4	-	-	-	-	24	17	7	6 906	8 110	
14 紙・パルプ	3	3	-	2	1	-	-	-	31	22	9	8 785	61 526	
15 印刷	4	4	-	1	1	2	-	-	69	34	35	19 875	15 439	
17 石油	1	1	-	1	-	-	-	-	7	6	1	X	X	
18 プラスチック	11	11	-	2	1	6	2	-	363	194	169	108 058	204 911	
21 窯業	3	3	-	2	1	-	-	-	24	21	3	6 660	43 454	
24 金属	7	7	-	1	-	4	2	-	232	172	60	73 485	154 892	
25 はん用機械	2	1	1	1	1	-	-	-	19	15	4	X	X	
26 生産用機械	11	9	2	4	6	1	-	-	125	97	28	44 969	77 038	
27 業務用機械	5	5	-	-	1	-	4	-	655	395	260	253 705	688 110	
28 電子	6	6	-	-	-	-	4	1	1 810	1 370	440	1 078 220	3 727 824	
29 電気	2	1	1	1	1	-	-	-	17	7	10	X	X	
30 情報	1	1	-	-	-	1	-	-	29	4	25	X	X	
31 輪送	2	2	-	-	-	1	1	-	105	87	18	X	X	
32 その他	9	9	-	1	-	2	6	-	476	354	122	140 026	718 320	
212 大町市	41	38	3	15	6	4	15	1	2 134	1 403	731	950 806	6 285 341	
9 食料	9	8	1	3	3	1	2	-	264	130	134	83 299	364 464	
10 飲料	6	6	-	2	2	1	1	-	127	78	49	41 426	40 246	
11 繊維	2	1	1	1	-	-	1	-	168	103	65	X	X	
12 木材	2	2	-	1	1	-	-	-	18	16	2	X	X	
15 印刷	2	2	-	2	-	-	-	-	14	7	7	X	X	
16 化学	1	1	-	-	-	-	1	-	96	29	67	X	X	
18 プラスチック	1	1	-	-	-	-	1	-	126	92	34	X	X	
21 窯業	4	4	-	1	-	1	2	-	328	287	41	206 840	2 372 797	
24 金属	2	2	-	1	-	-	1	-	150	125	25	X	X	
26 生産用機械	2	2	-	-	-	1	1	-	60	50	10	X	X	
28 電子	3	3	-	-	-	-	2	1	477	276	201	216 141	1 666 113	
29 電気	1	1	-	-	-	-	1	-	146	113	33	X	X	
30 情報	3	3	-	3	-	-	-	-	20	8	12	4 237	5 364	
31 輪送	2	2	-	-	-	-	2	-	134	86	48	X	X	
32 その他	1	-	1	1	-	-	-	-	6	3	3	X	X	
213 飯山市	23	22	1	8	5	1	8	1	1 702	1 118	584	534 618	6 185 896	
9 食料	3	3	-	-	1	1	1	-	70	32	38	16 970	47 459	
10 飲料	2	2	-	-	2	-	-	-	27	16	11	X	X	
13 家具	1	1	-	1	-	-	-	-	7	4	3	X	X	
15 印刷	1	1	-	1	-	-	-	-	4	2	2	X	X	
18 プラスチック	3	3	-	1	-	-	2	-	113	83	30	34 932	49 949	
21 窯業	2	2	-	1	1	-	-	-	26	25	1	X	X	
24 金属	1	1	-	-	-	-	1	-	68	55	13	X	X	
26 生産用機械	1	1	-	-	1	-	-	-	11	11	-	X	X	
27 業務用機械	1	1	-	-	-	-	1	-	87	55	32	X	X	
28 電子	3	2	1	1	-	-	1	1	1 012	708	304	330 737	2 107 405	
30 情報	2	2	-	-	-	-	2	-	260	119	141	X	X	
32 その他	3	3	-	3	-	-	-	-	17	8	9	3 851	2 547	
214 茅野市	208	203	5	61	51	34	58	4	8 914	6 102	2 812	3 927 660	13 837 003	
9 食料	18	17	1	7	4	1	5	1	863	466	397	278 064	1 000 913	
10 飲料	1	1	-	-	1	-	-	-	16	12	4	X	X	
11 繊維	1	1	-	1	-	-	-	-	4	2	2	X	X	
12 木材	3	3	-	1	-	2	-	-	56	43	13	22 682	56 587	
13 家具	2	2	-	1	-	-	1	-	86	65	21	X	X	
14 紙・パルプ	1	1	-	-	-	-	1	-	43	36	7	X	X	
15 印刷	4	3	1	2	-	2	-	-	56	31	25	18 660	24 247	
16 化学	2	2	-	-	-	1	1	-	76	60	16	X	X	
17 石油	1	1	-	1	-	-	-	-	6	4	2	X	X	
18 プラスチック	14	13	1	6	4	2	2	-	407	278	129	159 565	913 429	
19 ゴム	2	1	1	1	-	-	1	-	137	98	39	X	X	
21 窯業	3	3	-	1	2	-	-	-	37	30	7	15 686	52 395	
22 鉄鋼	3	3	-	-	1	2	-	-	64	56	8	33 483	744 095	
23 非鉄金属	6	6	-	-	1	1	4	-	702	562	140	356 248	2 992 266	
24 金	24	24	-	7	6	5	6	-	697	480	217	294 694	536 355	
25 はん用機械	11	11	-	3	5	1	1	1	550	396	154	256 623	715 736	
26 生産用機械	31	31	-	8	7	5	11	-	1 217	980	237	565 923	1 580 281	
27 業務用機械	12	12	-	4	4	1	3	-	332	207	125	236 271	194 395	
28 電子	27	26	1	6	3	5	12	1	1 932	1 368	564	884 912	2 411 118	
29 電気	18	18	-	7	5	1	4	1	789	354	435	333 309	662 993	
30 情報	2	2	-	-	-	1	1	-	141	93	48	X	X	
31 輪送	15	15	-	2	5	4	4	-	591	400	191	248 388	854 665	
32 その他	7	7	-	3	3	-	1	-	112	81	31	35 136	106 917	

粗付加価値額及び有形固定資産（従業者４人以上の事業所）

製 造 品 出 荷 額 等						粗 付 加 価 値 額	有 形 固 定 資 産 (従業者30人以上の事業所)			市町村 中分類 番 号
総 額	製 造 品 出 荷 額	加 工 賃 収 入 額	くず廃物 出 荷 額	その他の収入額			取 得 額	除 却 額	減価償却額	
				修理料 収入額	その他(修理料 収入額除く)					
万円	万円	万円	万円	万円	万円	万円	万円	万円	万円	
306 452	204 191	49 598	-	-	52 663	124 534	X	X	X	26
279 270	279 270	-	-	-	-	195 421	X	-	X	27
1 190 543	1 152 049	31 649	-	-	6 845	458 519	88 871	981	72 891	28
588 849	540 907	47 751	191	-	-	286 666	16 995	2 656	8 640	29
X	X	-	-	-	-	X	X	X	X	30
3 271 819	3 091 284	174 215	-	-	6 320	921 594	188 767	3 161	97 043	31
479 841	468 976	10 865	-	-	-	357 121	X	X	X	32
11 598 307	10 949 473	335 981	929	6 796	305 128	4 783 760	537 764	58 996	922 641	211
1 354 629	1 276 734	3 158	-	-	74 737	281 657	6 484	-	39 813	9
120 528	77 328	-	-	-	43 200	68 572	-	-	-	10
X	X	-	-	-	-	X	-	-	-	11
X	X	X	-	-	-	X	-	-	-	12
15 619	13 113	1 672	-	134	700	6 953	-	-	-	13
87 855	69 347	148	-	-	18 360	24 378	-	-	-	14
52 272	17 362	34 120	-	-	790	34 104	-	-	-	15
X	X	-	-	-	X	X	-	-	-	17
486 703	454 075	19 762	-	-	12 866	261 680	X	X	X	18
65 526	60 939	-	-	-	4 587	20 437	-	-	-	21
294 807	233 727	56 817	-	-	4 263	130 765	X	X	X	24
X	X	X	-	-	-	X	-	-	-	25
177 349	163 465	2 052	-	6 662	5 170	94 709	-	-	-	26
1 202 526	1 193 455	-	-	-	9 071	507 942	31 475	44 472	36 567	27
6 368 808	6 237 672	130 207	929	-	-	2 782 182	457 032	11 692	725 855	28
X	X	-	-	-	-	X	-	-	-	29
X	-	X	-	-	-	X	-	-	-	30
X	X	X	-	-	-	X	X	-	X	31
1 172 007	1 087 035	-	-	-	84 972	420 893	12 574	1 712	88 112	32
10 947 335	10 465 141	144 728	119 645	X	X	4 588 178	464 214	236 506	456 917	212
722 147	679 728	9 261	-	-	33 158	331 482	X	-	X	9
168 584	168 288	-	-	-	296	118 027	X	-	X	10
X	X	X	-	-	-	X	X	X	X	11
X	X	-	-	-	-	X	-	-	-	12
X	X	-	-	-	-	X	-	-	-	15
X	X	-	-	-	X	X	X	-	X	16
X	X	-	-	-	-	X	-	-	X	18
5 354 575	5 208 780	26 150	119 645	-	-	3 012 360	X	X	X	21
X	X	X	-	-	X	X	X	X	X	24
X	X	-	-	-	-	X	X	X	X	26
2 012 177	1 916 117	96 060	-	-	-	331 334	143 419	6 636	80 396	28
X	X	-	-	X	X	X	X	X	X	29
13 555	5 800	7 755	-	-	-	7 584	-	-	-	30
X	X	-	-	-	-	X	X	X	X	31
X	X	-	-	-	-	X	-	-	-	32
7 341 034	7 207 092	67 723	-	702	65 517	1 095 914	331 542	3 623	132 604	213
104 563	104 563	-	-	-	-	52 892	-	-	-	9
X	X	-	-	-	X	X	-	-	-	10
X	X	-	-	X	-	X	-	-	-	13
X	X	-	-	-	-	X	-	-	-	15
189 810	129 351	-	-	-	60 459	130 663	X	X	X	18
X	X	-	-	-	X	X	-	-	-	21
X	X	X	-	-	X	X	X	X	-	24
X	X	-	-	-	-	X	-	-	-	26
X	X	-	-	-	-	X	X	-	X	27
2 774 244	2 773 377	867	-	-	-	641 101	X	X	X	28
X	X	X	-	-	-	X	X	X	X	30
7 930	7 172	10	-	X	X	4 985	-	-	-	32
22 828 736	19 996 926	1 071 603	673	40 368	1 719 166	8 614 994	869 024	82 166	673 822	214
1 632 189	1 533 764	75 767	-	-	22 658	587 602	39 808	26 787	24 867	9
X	X	-	-	-	-	X	-	-	-	10
X	X	-	-	-	-	X	-	-	-	11
105 825	104 958	-	-	-	867	45 591	-	-	-	12
X	X	-	-	-	-	X	-	-	X	13
X	X	-	-	-	-	X	X	X	X	14
58 893	47 348	1 750	-	-	9 795	32 080	-	-	-	15
X	X	-	-	-	X	X	X	X	X	16
X	X	-	-	-	-	X	-	-	-	17
1 338 386	1 010 190	13 452	-	-	314 744	409 294	X	X	X	18
X	X	X	-	-	X	X	X	-	X	19
90 683	90 683	-	-	-	-	35 453	-	-	-	21
833 039	781 407	1 497	-	-	50 135	82 356	-	-	-	22
3 629 196	3 627 159	-	-	-	2 037	605 749	47 735	3 254	53 119	23
1 252 810	852 732	397 730	405	-	1 943	668 776	47 547	8 117	36 977	24
2 045 410	1 991 859	52 773	-	-	778	1 234 772	X	X	X	25
2 721 514	2 643 928	47 272	197	20 693	9 424	1 105 674	92 601	3 591	60 617	26
642 861	602 800	22 982	-	850	16 229	417 102	6 338	3 126	24 887	27
4 003 394	3 266 841	296 877	-	-	439 676	1 619 349	227 783	2 736	204 425	28
1 372 617	1 279 506	43 749	-	17 578	31 784	695 367	267 133	4 727	66 647	29
X	X	X	-	-	X	X	X	X	X	30
1 478 674	1 211 163	79 455	71	-	187 985	591 793	19 100	5 844	31 214	31
187 670	181 155	-	-	1 247	5 268	76 769	X	-	X	32

第8表 市町村別、産業中分類別 事業所数、従業者数、現金給与総額、原材料使用額等、製造品出荷額等、

市町村 中分類 区 分	事業所数									従業者数			現金給与 総 額	原 材 料 使用額等
	総数	組織別		従 業 者 規 模 別					総数	男計	女計			
		法人	個人	4～ 9人	10～ 19人	20～ 29人	30～ 299人	300人 以上						
215 塩尻市	163	152	11	49	46	25	41	2	12 065	9 071	2 994	7 006 668	53 013 157	
9 食 料	10	9	1	2	5	-	3	-	272	96	176	59 045	168 723	
10 飲 料	8	8	-	2	3	-	3	-	226	157	69	107 675	233 000	
11 織 維	1	1	-	1	-	-	-	-	5	3	2	X	X	
12 木 材	8	7	1	5	1	1	1	-	103	87	16	34 461	225 333	
13 家 具	3	3	-	1	1	1	-	-	48	43	5	14 162	29 795	
14 紙・パルプ	6	6	-	3	1	1	1	-	234	194	40	103 335	986 750	
15 印 刷	6	6	-	2	-	-	4	-	256	202	54	116 022	422 944	
16 化 学	3	3	-	-	-	2	1	-	101	57	44	45 560	745 551	
17 石 油	2	2	-	2	-	-	-	-	12	10	2	X	X	
18 フ라스틱	10	10	-	2	2	3	3	-	392	271	121	190 715	350 074	
21 窯 業	9	9	-	2	3	1	3	-	365	284	81	216 850	614 094	
22 鉄 鋼	2	2	-	-	1	1	-	-	45	37	8	X	X	
23 非 鉄	4	3	1	-	3	1	-	-	69	46	23	27 623	46 105	
24 金 属	9	8	1	2	4	1	2	-	272	197	75	111 994	207 259	
25 はん用機械	2	2	-	1	1	-	-	-	23	20	3	X	X	
26 生産用機械	16	16	-	4	6	1	5	-	608	461	147	270 587	1 051 438	
27 業務用機械	10	9	1	1	2	2	5	-	336	196	140	128 215	255 727	
28 電 子	9	8	1	3	4	-	2	-	370	194	176	123 729	265 046	
29 電 気	3	3	-	1	1	-	1	-	214	96	118	97 295	540 714	
30 情 報	18	16	2	4	3	6	4	1	6 660	5 329	1 331	4 429 242	43 150 254	
31 輪 送	6	5	1	1	-	2	3	-	497	390	107	238 722	374 562	
32 そ の 他	18	16	2	10	5	2	-	1	957	701	256	651 180	3 226 912	
217 佐久市	239	223	16	78	56	29	74	2	9 120	5 972	3 148	3 713 134	12 390 605	
9 食 料	26	24	2	9	4	5	8	-	810	444	366	262 583	2 251 503	
10 飲 料	12	12	-	4	6	-	2	-	263	158	105	90 691	143 184	
11 織 維	2	1	1	1	-	-	1	-	101	12	89	X	X	
12 木 材	4	4	-	3	-	1	-	-	49	41	8	14 865	53 152	
13 家 具	5	4	1	3	2	-	-	-	48	35	13	12 697	15 201	
14 紙・パルプ	5	5	-	3	1	-	1	-	204	126	78	68 832	433 544	
15 印 刷	10	9	1	5	1	2	2	-	195	138	57	68 831	77 866	
16 化 学	3	3	-	-	1	-	2	-	143	67	76	50 493	344 906	
17 石 油	1	1	-	1	-	-	-	-	6	5	1	X	X	
18 フ라스틱	21	21	-	4	8	3	6	-	685	323	362	224 454	848 968	
20 皮 革	1	1	-	-	-	-	1	-	123	37	86	X	X	
21 窯 業	9	9	-	6	3	-	-	-	83	69	14	29 493	91 502	
23 非 鉄	4	3	1	2	-	1	1	-	126	81	45	40 077	107 475	
24 金 属	13	12	1	5	2	2	4	-	317	229	88	123 213	178 091	
25 はん用機械	13	12	1	1	6	1	5	-	341	226	115	143 970	247 830	
26 生産用機械	30	29	1	8	8	3	10	1	1 643	1 293	350	722 318	3 793 994	
27 業務用機械	12	12	-	2	3	3	4	-	568	377	191	231 116	872 174	
28 電 子	26	21	5	8	5	2	10	1	1 500	1 014	486	792 710	1 181 702	
29 電 気	17	17	-	6	4	5	2	-	373	212	161	120 735	308 823	
30 情 報	4	3	1	1	1	-	2	-	142	83	59	46 609	20 771	
31 輪 送	15	14	1	3	-	1	11	-	1 057	781	276	458 505	875 029	
32 そ の 他	6	6	-	3	1	-	2	-	343	221	122	160 651	511 654	
218 千曲市	190	183	7	67	45	26	49	3	7 348	5 020	2 328	3 288 886	12 945 651	
9 食 料	20	19	1	6	6	1	7	-	827	394	433	254 488	1 047 996	
10 飲 料	3	3	-	-	1	-	2	-	420	305	115	225 831	1 740 775	
11 織 維	3	3	-	-	1	1	1	-	157	23	134	32 722	17 655	
12 木 材	1	1	-	-	1	-	-	-	17	11	6	X	X	
13 家 具	1	1	-	-	-	-	1	-	70	58	12	X	X	
14 紙・パルプ	2	2	-	-	1	1	-	-	38	23	15	X	X	
18 フ라스틱	18	18	-	9	4	2	3	-	299	141	158	91 629	248 560	
21 窯 業	5	5	-	4	1	-	-	-	41	35	6	15 999	62 870	
22 鉄 鋼	5	5	-	2	1	2	-	-	78	59	19	33 238	212 543	
23 非 鉄	5	4	1	3	-	1	1	-	76	56	20	25 496	551 743	
24 金 属	19	18	1	7	6	3	3	-	376	270	106	158 837	474 815	
25 はん用機械	12	12	-	2	4	2	4	-	427	258	169	191 797	733 879	
26 生産用機械	40	39	1	13	11	5	10	1	1 432	1 172	260	633 432	4 248 992	
27 業務用機械	17	15	2	4	2	3	8	-	849	483	366	392 389	1 104 442	
28 電 子	10	10	-	4	1	2	2	1	874	737	137	606 241	611 500	
29 電 気	17	16	1	7	3	2	4	1	763	550	213	361 003	1 118 388	
30 情 報	1	1	-	-	-	-	1	-	58	24	34	X	X	
31 輪 送	7	7	-	2	2	1	2	-	520	403	117	199 297	625 481	
32 そ の 他	4	4	-	4	-	-	-	-	26	18	8	8 872	63 794	
219 東御市	90	85	5	26	24	16	23	1	3 313	2 398	915	1 525 126	8 293 150	
9 食 料	9	9	-	2	2	2	3	-	282	97	185	86 252	384 721	
10 飲 料	2	2	-	-	1	1	-	-	42	21	21	X	X	
11 織 維	1	1	-	-	1	-	-	-	15	6	9	X	X	
12 木 材	2	2	-	1	1	-	-	-	17	12	5	X	X	
15 印 刷	1	1	-	-	1	-	-	-	15	12	3	X	X	
16 化 学	1	1	-	-	1	-	-	-	17	12	5	X	X	
17 石 油	2	2	-	2	-	-	-	-	15	14	1	X	X	
18 フ라스틱	11	11	-	4	1	2	4	-	450	317	133	185 885	655 212	
21 窯 業	6	6	-	1	1	4	-	-	123	79	44	44 029	99 875	
22 鉄 鋼	1	1	-	-	-	1	-	-	21	19	2	X	X	
23 非 鉄	3	3	-	1	1	-	1	-	59	50	9	26 084	402 159	
24 金 属	13	11	2	5	3	3	2	-	320	234	86	148 346	545 312	
25 はん用機械	3	2	1	2	1	-	-	-	27	13	14	8 567	12 834	

粗付加価値額及び有形固定資産（従業者４人以上の事業所）

製 造 品 出 荷 額 等						粗 付 加 価 値 額	有 形 固 定 資 産 (従業者30人以上の事業所)			市町村 中分類 番 号
総 額	製 造 品 出 荷 額	加 工 賃 収 入 額	くず廃物 出 荷 額	その他の収入額			取 得 額	除 却 額	減価償却額	
				修理料 収入額	その他(修理料 収入額除く)					
万円	万円	万円	万円	万円	万円	万円	万円	万円	万円	
73 744 917	20 868 004	637 810	2 125	26 954	52 210 024	19 851 884	4 353 935	125 119	1 287 389	215
315 886	290 802	3 385	-	-	21 699	136 427	1 083	-	2 950	9
549 919	548 785	677	-	-	457	259 699	23 053	8	12 770	10
X	X	X	-	X	-	X	-	-	-	11
313 557	309 515	100	-	-	3 942	81 784	-	-	X	12
61 082	60 002	1 080	-	-	-	28 969	-	-	-	13
1 088 906	1 082 378	3 189	-	-	3 339	99 712	X	-	X	14
944 491	868 815	74 061	X	-	X	485 015	29 443	X	33 435	15
3 795 536	3 794 880	656	-	-	-	2 825 807	X	-	X	16
X	X	-	-	-	X	X	-	-	-	17
757 088	735 734	21 354	-	-	-	393 505	85 430	3 446	67 261	18
1 168 356	1 079 518	31 779	-	4 768	52 291	532 362	76 379	3 099	57 888	21
X	X	X	-	-	-	X	-	-	-	22
102 783	94 113	8 670	-	-	-	52 480	-	-	-	23
444 686	377 350	37 731	X	-	X	223 045	X	-	X	24
X	X	-	-	X	X	X	-	-	-	25
1 624 694	1 459 136	156 321	-	-	9 237	551 277	251 253	36 076	57 148	26
516 699	489 238	17 154	-	-	10 307	242 128	6 295	2 639	16 270	27
520 487	439 948	80 539	-	-	-	245 251	X	X	X	28
745 578	738 352	7 226	-	-	-	190 329	X	-	X	29
55 936 745	4 309 865	101 086	-	14 401	51 511 393	12 337 965	3 585 914	71 273	772 362	30
774 041	744 040	29 678	320	-	3	372 046	30 201	33	24 793	31
3 880 285	3 272 113	40 498	-	X	X	715 175	X	X	X	32
22 178 354	20 223 244	785 337	292	164 284	1 005 197	9 188 583	1 085 226	204 776	495 689	217
4 535 754	4 507 807	22 001	-	-	5 946	2 117 114	80 174	3 440	61 895	9
594 846	587 231	2 887	-	-	4 728	243 578	X	-	X	10
X	X	X	-	-	-	X	-	-	X	11
99 898	66 458	1 625	-	-	31 815	43 283	-	-	-	12
34 676	25 441	9 235	-	-	-	18 032	-	-	-	13
736 252	175 456	-	25	-	560 771	280 444	X	-	X	14
216 861	216 765	-	-	-	96	128 829	X	-	X	15
723 948	718 548	-	-	-	5 400	351 948	X	X	X	16
X	X	-	-	-	-	X	-	-	-	17
1 345 087	1 275 162	7 471	110	-	62 344	464 660	60 462	662	52 920	18
X	-	X	-	-	X	X	X	-	X	20
223 411	218 286	-	-	-	5 125	122 139	-	-	-	21
205 280	148 424	56 856	-	-	-	90 888	X	-	X	23
535 281	434 271	82 256	-	-	18 754	336 064	35 060	154	9 411	24
577 922	387 003	50 933	-	42 902	97 084	304 951	9 604	-	4 872	25
5 431 287	5 170 702	126 421	157	14 801	119 206	1 679 052	278 560	41 468	89 548	26
1 308 255	1 077 094	82 125	-	106 265	42 771	428 760	26 975	484	24 695	27
2 169 808	1 955 615	169 591	-	-	44 602	994 153	382 461	149 440	69 517	28
503 769	472 153	29 279	-	316	2 021	181 749	X	X	X	29
109 231	4 029	104 989	-	-	213	82 152	X	-	X	30
2 027 978	2 026 520	1 332	-	-	126	1 081 359	134 402	90	89 940	31
687 898	683 988	X	-	-	X	167 389	X	X	X	32
21 520 411	15 673 133	3 645 295	491	222 709	1 978 783	8 304 833	1 031 278	23 258	913 257	218
1 622 701	1 444 211	1 442	-	-	177 048	535 083	44 415	485	49 992	9
2 292 290	587 460	733 788	-	-	971 042	515 623	X	-	X	10
56 796	X	X	-	-	3 532	38 957	X	-	X	11
X	X	-	-	-	-	X	-	-	-	12
X	X	-	-	-	-	X	X	X	X	13
X	X	-	-	-	-	X	-	-	-	14
436 470	322 236	46 966	-	-	67 268	174 431	4 489	11	6 315	18
121 005	101 899	19 106	-	-	-	53 828	-	-	-	21
283 486	283 421	65	-	-	-	65 688	-	-	-	22
623 910	615 030	8 880	-	-	-	67 108	X	X	X	23
869 033	812 729	56 024	-	-	280	366 482	4 438	68	3 898	24
1 140 410	989 546	95 743	446	-	54 675	382 779	29 495	408	13 525	25
6 069 931	5 547 445	82 537	45	12 800	427 104	1 939 995	24 668	8 401	64 382	26
2 397 149	1 880 558	44 742	-	209 909	261 940	1 226 225	58 785	9 241	75 511	27
2 523 706	71 355	2 452 351	-	-	-	1 822 228	678 495	1 315	559 844	28
1 727 808	1 708 510	19 249	-	-	49	569 061	34 960	227	26 769	29
X	-	X	-	-	-	X	X	-	X	30
998 119	965 948	16 642	-	-	15 529	350 834	X	X	X	31
85 825	85 509	-	-	-	316	20 399	-	-	-	32
12 005 319	11 538 630	238 103	192	-	228 394	3 651 807	523 795	9 933	220 148	219
585 983	570 099	516	-	-	15 368	187 446	18 792	585	11 781	9
X	X	-	-	-	X	X	-	-	-	10
X	X	-	-	-	-	X	-	-	-	11
X	X	X	-	-	-	X	-	-	-	12
X	X	-	-	-	-	X	-	-	-	15
X	X	X	-	-	-	X	-	-	-	16
X	X	-	-	-	X	X	-	-	-	17
1 033 595	895 344	1 520	47	-	136 684	350 949	17 154	1 995	18 689	18
253 358	218 016	34 690	-	-	652	142 115	-	-	-	21
X	X	X	-	-	-	X	-	-	-	22
490 523	481 360	9 163	-	-	-	83 522	X	X	X	23
902 473	822 548	65 943	-	-	13 982	333 366	X	X	X	24
35 362	35 362	-	-	-	-	20 859	-	-	-	25

第8表 市町村別、産業中分類別 事業所数、従業者数、現金給与総額、原材料使用額等、製造品出荷額等、

市町村 中分類 区 分	事 業 所 数									従 業 者 数			現金給与 総 額	原 材 料 使用額等
	総数	組織別		従 業 者 規 模 別					総数	男計	女計			
		法人	個人	4～ 9人	10～ 19人	20～ 29人	30～ 299人	300人 以上						
	所	所	所	所	所	所	所	所	人	人	人	万円	万円	
26 生産用機械	11	11	-	4	4	1	2	-	191	162	29	83 966	207 527	
28 電子	7	7	-	-	1	-	6	-	504	359	145	287 614	993 373	
29 電気	4	3	1	2	1	-	1	-	107	47	60	32 223	171 934	
30 情報	3	3	-	-	1	-	2	-	246	234	12	186 651	2 477 500	
31 輸送	5	5	-	-	2	2	-	1	477	413	64	218 166	1 235 268	
32 その他	5	4	1	2	1	-	2	-	385	297	88	166 381	856 057	
220 安曇野市	205	197	8	53	50	38	53	11	11 529	7 937	3 592	5 605 017	32 682 509	
9 食料	37	34	3	11	5	7	12	2	1 672	703	969	525 189	1 987 244	
10 飲料	7	7	-	2	1	2	1	1	468	374	94	212 130	3 040 031	
11 繊維	3	2	1	1	1	1	-	-	39	17	22	10 903	18 947	
12 木材	1	1	-	-	1	-	-	-	10	7	3	X	X	
13 家具	3	3	-	1	1	1	-	-	45	36	9	17 952	18 591	
14 紙・パルプ	5	4	1	3	-	-	2	-	175	144	31	73 904	684 664	
15 印刷	5	5	-	3	1	1	-	-	49	25	24	16 083	15 226	
16 化学	2	2	-	-	2	-	-	-	27	21	6	X	X	
17 石油	1	1	-	-	-	-	1	-	37	33	4	X	X	
18 プラスチック	10	10	-	4	2	-	4	-	397	219	178	135 470	1 055 061	
19 ゴム	3	3	-	-	-	-	3	-	118	44	74	31 146	27 518	
21 窯業	10	10	-	4	4	2	-	-	126	104	22	48 372	81 531	
22 鉄鋼	1	1	-	-	-	1	-	-	23	18	5	X	X	
23 非鉄	4	4	-	2	2	-	-	-	40	28	12	13 038	14 227	
24 金属	19	18	1	6	3	7	3	-	442	296	146	154 724	395 311	
25 はん用機械	7	7	-	1	1	-	3	2	1 268	1 002	266	975 517	3 849 650	
26 生産用機械	24	24	-	6	7	2	9	-	790	597	193	346 491	752 825	
27 業務用機械	6	6	-	1	2	2	-	1	1 698	1 405	293	1 205 918	12 371 755	
28 電子	18	17	1	3	5	3	5	2	1 460	1 023	437	557 816	2 400 716	
29 電気	14	14	-	3	6	1	3	1	766	505	261	446 239	2 402 381	
30 情報	9	8	1	2	2	2	2	1	657	572	85	319 655	1 713 080	
31 輸送	12	12	-	-	2	4	5	1	1 137	716	421	462 079	1 450 889	
32 その他	4	4	-	-	2	2	-	-	85	48	37	23 620	40 744	
303 小海町	13	11	2	5	7	1	-	-	155	84	71	37 858	91 439	
9 食料	2	2	-	-	1	1	-	-	39	15	24	X	X	
12 木材	1	1	-	-	1	-	-	-	16	15	1	X	X	
20 皮革	1	1	-	1	-	-	-	-	8	5	3	X	X	
21 窯業	1	1	-	-	1	-	-	-	13	12	1	X	X	
24 金属	1	-	1	1	-	-	-	-	5	4	1	X	X	
25 はん用機械	2	1	1	1	1	-	-	-	18	13	5	X	X	
27 業務用機械	1	1	-	1	-	-	-	-	9	7	2	X	X	
28 電子	2	2	-	1	1	-	-	-	19	6	13	X	X	
29 電気	2	2	-	-	2	-	-	-	28	7	21	X	X	
304 川上村	1	1	-	1	-	-	-	-	6	5	1	X	X	
12 木材	1	1	-	1	-	-	-	-	6	5	1	X	X	
305 南牧村	1	1	-	-	-	-	1	-	80	56	24	X	X	
9 食料	1	1	-	-	-	-	1	-	80	56	24	X	X	
307 北相木村	1	1	-	-	1	-	-	-	10	2	8	X	X	
9 食料	1	1	-	-	1	-	-	-	10	2	8	X	X	
309 佐久穂町	30	27	3	11	10	5	4	-	555	361	194	191 845	348 021	
9 食料	1	1	-	-	1	-	-	-	11	6	5	X	X	
10 飲料	1	1	-	-	-	1	-	-	27	14	13	X	X	
12 木材	2	1	1	2	-	-	-	-	13	9	4	X	X	
13 家具	1	1	-	1	-	-	-	-	5	4	1	X	X	
17 石油	1	1	-	1	-	-	-	-	6	5	1	X	X	
18 プラスチック	1	1	-	-	-	1	-	-	25	19	6	X	X	
21 窯業	3	3	-	1	2	-	-	-	34	30	4	11 540	28 833	
23 非鉄	3	2	1	1	-	-	2	-	126	72	54	45 976	107 147	
25 はん用機械	2	2	-	-	1	1	-	-	41	32	9	X	X	
26 生産用機械	6	6	-	2	2	-	2	-	140	112	28	61 281	73 460	
27 業務用機械	4	3	1	2	1	1	-	-	52	20	32	13 300	33 050	
28 電子	2	2	-	-	2	-	-	-	34	8	26	X	X	
29 電気	2	2	-	1	1	-	-	-	21	13	8	X	X	
31 輸送	1	1	-	-	-	1	-	-	20	17	3	X	X	
321 軽井沢町	11	10	1	6	2	1	2	-	183	93	90	59 282	167 562	
9 食料	7	6	1	3	2	1	1	-	133	54	79	36 969	73 018	
13 家具	1	1	-	1	-	-	-	-	4	3	1	X	X	
15 印刷	1	1	-	1	-	-	-	-	5	2	3	X	X	
17 石油	1	1	-	1	-	-	-	-	4	4	-	X	X	
24 金属	1	1	-	-	-	-	1	-	37	30	7	X	X	
323 御代田町	28	28	-	3	7	8	8	2	2 874	2 179	695	1 810 312	7 500 036	
9 食料	8	8	-	-	2	3	3	-	281	110	171	69 763	230 189	
14 紙・パルプ	1	1	-	-	1	-	-	-	10	8	2	X	X	
15 印刷	1	1	-	1	-	-	-	-	4	2	2	X	X	
20 皮革	1	1	-	-	-	1	-	-	25	13	12	X	X	
21 窯業	1	1	-	-	1	-	-	-	16	13	3	X	X	
23 非鉄	1	1	-	1	-	-	-	-	5	4	1	X	X	
24 金属	2	2	-	-	1	1	-	-	44	34	10	X	X	
25 はん用機械	1	1	-	-	-	-	-	1	1 426	1 167	259	X	X	
26 生産用機械	6	6	-	-	2	2	1	1	585	473	112	352 189	3 087 371	
27 業務用機械	1	1	-	-	-	-	1	-	34	26	8	X	X	
28 電子	2	2	-	-	-	1	1	-	319	254	65	X	X	
31 輸送	1	1	-	-	-	-	1	-	86	62	24	X	X	

粗付加価値額及び有形固定資産（従業者４人以上の事業所）

製 造 品 出 荷 額 等						粗 付 加 価 値 額	有 形 固 定 資 産 (従業者30人以上の事業所)			市町村 中分類 番 号
総 額	製 造 品 出 荷 額	加 工 賃 収 入 額	くず廃物 出 荷 額	その他の収入額			取 得 額	除 却 額	減価償却額	
				修理料 収入額	その他(修理料 収入額除く)					
万円	万円	万円	万円	万円	万円	万円	万円	万円	万円	
429 102	390 032	38 820	-	-	250	205 365	X	X	X	26
1 273 759	1 186 236	45 681	145	-	41 697	286 321	15 555	3 345	22 841	28
356 723	347 632	9 091	-	-	-	173 972	X	-	X	29
3 271 043	3 262 906	8 137	-	-	-	890 677	X	X	X	30
1 680 271	1 671 921	8 020	-	-	330	434 825	X	X	X	31
1 324 745	1 321 978	2 767	-	-	-	441 721	X	X	X	32
51 026 544	33 985 538	949 298	2 004	52 705	16 036 999	17 505 116	1 805 364	391 689	986 403	220
3 512 101	3 409 693	27 565	-	-	74 843	1 415 768	81 330	11 390	62 099	9
4 154 065	4 138 503	2 185	-	-	13 377	1 033 123	X	X	X	10
46 550	19 266	27 284	-	-	-	25 558	-	-	-	11
X	X	-	-	-	X	X	-	-	-	12
41 293	40 593	75	-	625	-	21 020	-	-	-	13
898 793	751 941	-	-	-	146 852	198 660	X	X	X	14
38 913	27 590	11 323	-	-	-	21 933	-	-	-	15
X	X	X	-	-	X	X	-	-	-	16
X	X	-	-	-	X	X	X	X	X	17
1 680 342	1 650 761	X	X	-	X	582 345	42 891	-	50 166	18
68 590	59 590	9 000	-	-	-	38 056	294	-	960	19
232 613	232 001	-	-	-	612	139 891	-	-	-	21
X	X	-	X	-	-	X	-	-	-	22
43 359	25 279	17 917	-	-	163	26 974	-	-	-	23
709 064	644 223	50 648	-	-	14 193	292 977	20 457	6 168	6 387	24
8 388 670	8 376 197	12 446	-	27	-	4 414 139	892 145	314 095	319 314	25
1 612 882	1 523 766	87 125	-	1 751	240	800 340	47 333	3 055	49 405	26
17 167 972	1 529 031	52 083	-	-	15 586 858	4 655 414	X	X	X	27
4 159 266	3 933 335	223 019	-	-	2 912	1 658 127	199 607	1 563	124 624	28
2 685 888	2 529 698	114 723	-	915	40 552	266 721	31 900	4 747	22 733	29
2 609 650	2 400 427	46 513	-	49 387	113 323	841 457	67 587	19 463	35 019	30
2 416 171	2 225 472	190 699	-	-	-	925 417	129 662	3 787	78 835	31
86 824	54 985	30 628	-	-	1 211	43 831	-	-	-	32
152 115	133 203	14 037	X	-	X	56 223	-	-	-	303
X	X	X	-	-	X	X	-	-	-	9
X	X	-	-	-	X	X	-	-	-	12
X	X	-	-	-	-	X	-	-	-	20
X	X	-	-	-	X	X	-	-	-	21
X	X	-	-	-	X	X	-	-	-	24
X	X	X	-	-	-	X	-	-	-	25
X	X	-	-	-	-	X	-	-	-	27
X	X	X	-	-	-	X	-	-	-	28
X	X	X	X	-	-	X	-	-	-	29
X	X	X	-	-	-	X	-	-	-	304
X	X	X	-	-	-	X	-	-	-	12
X	X	-	-	-	X	X	X	X	X	305
X	X	-	-	-	X	X	X	X	X	9
X	X	-	-	-	X	X	-	-	-	307
X	X	-	-	-	X	X	-	-	-	9
813 410	701 262	87 985	-	10 747	13 416	428 553	19 180	X	10 650	309
X	X	X	-	-	-	X	-	-	-	9
X	X	-	-	-	-	X	-	-	-	10
X	X	-	-	-	-	X	-	-	-	12
X	X	X	-	-	-	X	-	-	-	13
X	X	-	-	-	-	X	-	-	-	17
X	X	-	-	-	-	X	-	-	-	18
95 477	95 477	-	-	-	-	61 708	-	-	-	21
174 588	166 553	6 296	-	-	1 739	62 546	X	-	X	23
X	X	X	-	-	-	X	-	-	-	25
264 924	214 878	31 553	-	10 747	7 746	178 773	X	X	X	26
60 918	58 405	2 513	-	-	-	25 804	-	-	-	27
X	X	X	-	-	X	X	-	-	-	28
X	X	X	-	-	-	X	-	-	-	29
X	-	X	-	-	X	X	-	-	-	31
311 824	273 659	X	X	-	X	133 651	X	X	X	321
171 383	133 893	X	-	-	X	91 182	-	-	X	9
X	X	-	-	-	-	X	-	-	-	13
X	X	X	X	-	-	X	-	-	-	15
X	X	-	-	-	X	X	-	-	-	17
X	X	-	-	-	-	X	X	X	X	24
9 222 971	6 575 758	63 265	-	X	X	1 935 354	344 935	16 949	173 548	323
425 902	408 025	198	-	-	17 679	181 917	10 657	195	10 134	9
X	X	-	-	-	X	X	-	-	-	14
X	X	X	-	-	-	X	-	-	-	15
X	X	-	-	X	X	X	-	-	-	20
X	X	-	-	-	X	X	-	-	-	21
X	-	X	-	-	X	X	-	-	-	23
X	X	X	-	-	-	X	-	-	-	24
X	X	-	-	-	X	X	X	X	X	25
3 314 269	3 180 975	10 654	-	-	122 640	350 587	X	X	X	26
X	X	-	-	-	-	X	-	-	X	27
X	X	X	-	-	-	X	X	X	X	28
X	X	-	-	-	-	X	X	-	X	31

第8表 市町村別、産業中分類別 事業所数、従業者数、現金給与総額、原材料使用額等、製造品出荷額等、

市町村 中分類 区 分	事業所数									従業者数			現金給与 総 額	原 材 料 使用額等
	総数	組織別		従 業 者 規 模 別					総数	男計	女計			
		法人	個人	4～ 9人	10～ 19人	20～ 29人	30～ 299人	300人 以上						
32 そ の 他	2	2	所	所	所	所	所	所	人	人	人	万円	万円	
324 立科町	19	15	4	6	8	2	3	-	580	410	170	231 364	381 102	
9 食 料	2	1	1	1	1	-	-	-	19	6	13	X	X	
12 木 材	2	2	-	1	-	1	-	-	34	27	7	X	X	
13 家 具	1	1	-	1	-	-	-	-	9	4	5	X	X	
15 印 刷	1	-	1	1	-	-	-	-	5	2	3	X	X	
18 プラスチック	2	1	1	1	-	-	1	-	55	33	22	X	X	
19 ゴ ム	1	1	-	-	-	-	1	-	116	89	27	X	X	
24 金 属	2	2	-	-	2	-	-	-	29	19	10	X	X	
26 生産用機械	3	3	-	-	2	1	-	-	51	39	12	20 297	19 500	
28 電 子	1	-	1	1	-	-	-	-	8	2	6	X	X	
29 電 気	2	2	-	-	2	-	-	-	33	12	21	X	X	
31 輸 送	1	1	-	-	-	-	1	-	208	175	33	X	X	
32 そ の 他	1	1	-	-	1	-	-	-	13	2	11	X	X	
349 青木村	21	17	4	5	8	4	4	-	435	329	106	181 396	691 210	
9 食 料	2	1	1	1	-	1	-	-	30	10	20	X	X	
15 印 刷	1	-	1	1	-	-	-	-	6	3	3	X	X	
18 プラスチック	2	1	1	1	1	-	-	-	24	9	15	X	X	
23 非 鉄	2	2	-	-	1	-	1	-	78	64	14	X	X	
24 金 属	4	4	-	1	1	1	1	-	94	85	9	51 948	134 935	
26 生産用機械	2	2	-	-	-	2	-	-	50	43	7	X	X	
29 電 気	2	2	-	-	2	-	-	-	28	17	11	X	X	
31 輸 送	6	5	1	1	3	-	2	-	125	98	27	52 840	119 940	
350 長和町	21	20	1	6	11	2	2	-	377	218	159	110 907	263 804	
9 食 料	2	2	-	-	-	-	2	-	138	66	72	X	X	
11 織 維	1	1	-	1	-	-	-	-	6	1	5	X	X	
12 木 材	4	4	-	1	3	-	-	-	54	47	7	22 853	81 323	
18 プラスチック	4	4	-	1	1	2	-	-	61	32	29	16 193	49 533	
21 窯 業	3	3	-	-	3	-	-	-	36	28	8	14 404	21 099	
22 鉄 鋼	2	2	-	1	1	-	-	-	23	15	8	X	X	
23 非 鉄	1	1	-	-	1	-	-	-	13	4	9	X	X	
26 生産用機械	1	1	-	-	1	-	-	-	18	14	4	X	X	
28 電 子	1	1	-	-	1	-	-	-	16	7	9	X	X	
29 電 気	1	1	-	1	-	-	-	-	6	2	4	X	X	
31 輸 送	1	-	1	1	-	-	-	-	6	2	4	X	X	
361 下諏訪町	72	65	7	33	22	8	8	1	1 983	1 406	577	1 018 705	1 474 560	
9 食 料	2	2	-	1	1	-	-	-	17	14	3	X	X	
10 飲 料	1	1	-	1	-	-	-	-	4	3	1	X	X	
11 織 維	7	5	2	4	1	1	1	-	109	30	79	25 076	37 074	
16 化 学	2	2	-	-	1	1	-	-	43	20	23	X	X	
18 プラスチック	4	4	-	2	-	1	1	-	71	54	17	23 889	34 082	
21 窯 業	1	1	-	-	-	1	-	-	22	20	2	X	X	
22 鉄 鋼	1	1	-	1	-	-	-	-	5	3	2	X	X	
23 非 鉄	2	2	-	1	1	-	-	-	18	12	6	X	X	
24 金 属	11	11	-	5	5	1	-	-	117	74	43	44 865	50 674	
25 はん用機械	4	3	1	3	1	-	-	-	28	18	10	8 399	11 392	
26 生産用機械	13	12	1	5	5	2	1	-	217	160	57	88 368	112 741	
27 業務用機械	3	3	-	2	1	-	-	-	26	12	14	7 054	3 887	
28 電 子	2	2	-	1	-	-	1	-	116	71	45	X	X	
29 電 気	5	4	1	2	2	-	1	-	107	60	47	41 243	80 506	
30 情 報	6	5	1	2	-	1	2	1	971	793	178	650 383	976 561	
31 輸 送	6	5	1	3	3	-	-	-	54	29	25	17 807	25 868	
32 そ の 他	2	2	-	-	1	-	1	-	58	33	25	X	X	
362 富士見町	56	55	1	16	18	9	11	2	3 205	2 495	710	1 914 174	3 380 495	
9 食 料	4	3	1	3	-	1	-	-	45	22	23	11 578	4 799	
10 飲 料	3	3	-	1	1	-	1	-	201	160	41	103 635	1 140 920	
12 木 材	1	1	-	-	-	-	1	-	95	79	16	X	X	
17 石 油	1	1	-	-	1	-	-	-	10	9	1	X	X	
18 プラスチック	1	1	-	1	-	-	-	-	6	2	4	X	X	
21 窯 業	4	4	-	2	2	-	-	-	44	37	7	13 597	17 537	
23 非 鉄	6	6	-	-	2	2	2	-	243	146	97	101 287	195 807	
24 金 属	5	5	-	1	1	1	2	-	135	98	37	46 544	113 981	
25 はん用機械	4	4	-	1	3	-	-	-	47	30	17	21 287	92 904	
26 生産用機械	5	5	-	2	2	1	-	-	65	48	17	36 526	270 616	
27 業務用機械	3	3	-	2	-	-	1	-	59	23	36	14 849	7 704	
28 電 子	7	7	-	1	3	1	-	2	1 887	1 614	273	1 406 973	1 148 540	
29 電 気	7	7	-	1	2	1	3	-	188	97	91	66 292	106 785	
31 輸 送	3	3	-	1	1	-	1	-	133	98	35	53 160	71 241	
32 そ の 他	2	2	-	-	-	2	-	-	47	32	15	X	X	
363 原村	16	15	1	7	3	3	3	-	338	241	97	146 582	401 940	
18 プラスチック	1	1	-	-	-	-	1	-	96	78	18	X	X	
22 鉄 鋼	1	1	-	-	-	1	-	-	28	22	6	X	X	
23 非 鉄	1	-	1	1	-	-	-	-	8	3	5	X	X	
24 金 属	4	4	-	3	-	1	-	-	36	28	8	13 156	24 280	
25 はん用機械	1	1	-	1	-	-	-	-	4	2	2	X	X	
26 生産用機械	3	3	-	-	3	-	-	-	42	34	8	15 509	41 816	
27 業務用機械	2	2	-	1	-	-	1	-	48	38	10	X	X	
30 情 報	2	2	-	1	-	1	-	-	31	9	22	X	X	
32 そ の 他	1	1	-	-	-	-	1	-	45	27	18	X	X	
382 辰野町	84	77	7	23	28	12	17	4	4 763	3 121	1 642	2 381 443	6 964 906	

粗付加価値額及び有形固定資産（従業者４人以上の事業所）

製 造 品 出 荷 額 等						粗 付 加 価 値 額	有 形 固 定 資 産 (従業者30人以上の事業所)			市町村 中分類 番 号
総 額	製 造 品 出 荷 額	加 工 賃 収 入 額	くず廃物 出 荷 額	その他の収入額			取 得 額	除 却 額	減価償却額	
				修理料 収入額	その他(修理料 収入額除く)					
万円	万円	万円	万円	万円	万円	万円	万円	万円	万円	
X	X	X	-	-	X	X	X	-	X	32
852 214	817 680	34 375	X	X	X	439 176	36 853	X	26 838	324
X	X	-	-	-	-	X	-	-	-	9
X	X	-	-	-	-	X	-	-	-	12
X	X	-	-	-	-	X	-	-	-	13
X	X	-	-	-	-	X	-	-	-	15
X	X	X	-	-	-	X	X	-	X	18
X	X	-	-	-	-	X	X	X	X	19
X	X	X	-	X	-	X	-	-	-	24
60 891	60 814	-	X	-	X	38 326	-	-	-	26
X	-	X	-	-	-	X	-	-	-	28
X	-	X	-	-	-	X	-	-	-	29
X	X	-	-	-	-	X	X	X	X	31
X	-	X	-	-	-	X	-	-	-	32
1 038 207	941 286	X	-	X	16 685	323 405	30 394	5 539	16 495	349
X	X	-	-	-	-	X	-	-	-	9
X	X	-	-	-	-	X	-	-	-	15
X	X	X	-	-	-	X	-	-	-	18
X	X	X	-	X	-	X	X	X	X	23
271 074	239 744	15 206	-	-	16 124	126 792	X	X	X	24
X	X	X	-	-	-	X	-	-	-	26
X	-	X	-	-	-	X	-	-	-	29
178 906	162 002	16 343	-	-	561	54 942	X	X	X	31
460 094	411 340	29 768	-	-	18 986	188 135	X	X	X	350
X	X	-	-	-	-	X	X	X	X	9
X	-	X	-	X	-	X	-	-	-	11
101 697	89 760	123	-	-	11 814	18 864	-	-	-	12
80 259	67 776	5 570	-	-	6 913	28 847	-	-	-	18
59 585	59 326	-	-	-	259	35 635	-	-	-	21
X	X	X	-	-	-	X	-	-	-	22
X	X	-	-	-	-	X	-	-	-	23
X	X	-	-	-	-	X	-	-	-	26
X	-	X	-	-	-	X	-	-	-	28
X	X	X	-	-	-	X	-	-	-	29
X	-	X	-	-	-	X	-	-	-	31
2 607 596	2 120 369	241 390	234	46 455	199 148	1 064 744	88 675	3 689	93 237	361
X	X	-	-	-	X	X	-	-	-	9
X	X	-	-	-	-	X	-	-	-	10
86 426	64 500	21 746	-	-	180	45 741	X	X	X	11
X	X	X	-	-	X	X	-	-	-	16
70 797	54 966	7 236	-	-	8 595	34 541	X	-	X	18
X	X	-	-	-	X	X	-	-	-	21
X	X	-	-	-	-	X	-	-	-	22
X	X	X	-	-	-	X	-	-	-	23
146 869	119 412	27 301	-	-	156	89 070	-	-	-	24
32 307	29 263	3 044	-	-	-	19 365	-	-	-	25
310 163	294 552	15 367	-	244	-	183 108	X	X	X	26
20 063	13 563	6 500	-	-	-	14 978	-	-	-	27
X	X	X	-	-	X	X	X	-	X	28
192 630	161 788	28 271	-	-	2 571	104 568	X	X	X	29
1 335 285	1 116 861	-	-	46 211	172 213	341 635	13 635	2 456	51 456	30
75 991	55 995	19 762	234	-	-	46 411	-	-	-	31
X	X	X	-	-	-	X	X	-	X	32
5 021 292	4 802 227	89 124	X	26 174	X	1 664 253	681 119	47 918	712 418	362
25 950	6 276	19 674	-	-	-	19 585	-	-	-	9
1 459 522	1 459 310	-	-	-	212	290 134	X	X	X	10
X	X	-	-	-	-	X	-	-	X	12
X	X	-	-	-	X	X	-	-	-	17
X	X	-	-	-	-	X	-	-	-	18
79 106	69 444	-	-	-	9 662	57 008	-	-	-	21
391 074	390 973	-	-	-	101	183 147	X	X	X	23
200 508	172 613	27 889	-	-	6	81 121	X	X	X	24
142 226	138 016	2 484	-	-	1 726	45 797	-	-	-	25
379 048	334 437	-	-	26 174	18 437	117 159	-	-	-	26
34 769	7 905	26 864	-	-	-	25 081	X	-	X	27
1 533 347	1 457 613	5 157	-	-	70 577	480 146	X	X	X	28
276 235	272 704	2 056	X	-	X	161 398	62 872	690	5 141	29
208 553	203 553	5 000	-	-	-	128 357	X	X	X	31
X	X	-	-	-	X	X	-	-	-	32
810 500	679 460	129 236	-	-	1 804	394 178	X	X	X	363
X	X	-	-	-	-	X	X	X	X	18
X	-	X	-	-	-	X	-	-	-	22
X	-	X	-	-	-	X	-	-	-	23
50 303	36 402	13 901	-	-	-	24 096	-	-	-	24
X	X	-	-	-	-	X	-	-	-	25
81 065	X	-	-	-	X	36 341	-	-	-	26
X	X	-	-	-	X	X	-	-	X	27
X	X	X	-	-	-	X	-	-	-	30
X	-	X	-	-	-	X	-	-	-	32
11 627 030	10 180 235	617 477	18 248	696 501	114 569	4 378 280	913 804	10 842	451 877	382

第8表 市町村別、産業中分類別 事業所数、従業者数、現金給与総額、原材料使用額等、製造品出荷額等、

市町村 中分類 区 分	事業所数									従業者数			現金給与 総 額	原 材 料 使用額等
	総数	組織別		従 業 者 規 模 別					総数	男計	女計			
		法人	個人	4～ 9人	10～ 19人	20～ 29人	30～ 299人	300人 以上						
	所	所	所	所	所	所	所	所	人	人	人	万円	万円	
9 食 料	3	2	1	1	-	-	2	-	242	124	118	87 528	287 163	
10 飲 料	1	1	-	-	-	1	-	-	25	15	10	X	X	
12 木 材	1	1	-	1	-	-	-	-	5	4	1	X	X	
14 紙・パルプ	2	2	-	1	1	-	-	-	14	7	7	X	X	
15 印 刷	5	4	1	2	3	-	-	-	53	22	31	11 592	35 840	
16 化 学	4	4	-	-	1	-	3	-	184	106	78	66 571	702 566	
18 フラスチック	4	4	-	-	3	-	1	-	84	60	24	42 681	69 474	
21 窯 業	1	1	-	-	1	-	-	-	17	14	3	X	X	
23 非 鉄	8	6	2	3	4	1	-	-	101	67	34	33 328	96 676	
24 金 属	13	12	1	4	5	2	2	-	287	208	79	132 724	469 863	
25 はん用機械	8	8	-	2	4	-	1	1	445	355	90	285 197	911 058	
26 生産用機械	9	9	-	3	2	4	-	-	150	122	28	66 234	76 629	
27 業務用機械	10	9	1	3	1	2	3	1	1 666	931	735	964 104	2 469 105	
28 電 子	2	2	-	-	-	1	-	1	525	410	115	X	X	
29 電 気	2	2	-	-	-	1	1	-	180	76	104	X	X	
30 情 報	1	1	-	-	1	-	-	-	11	6	5	X	X	
31 輸 送	7	6	1	2	2	-	2	1	663	521	142	335 492	1 553 645	
32 そ の 他	3	3	-	1	-	-	2	-	111	73	38	32 885	48 258	
383 箕輪町	133	126	7	39	37	22	33	2	4 705	3 222	1 483	2 256 122	9 588 894	
9 食 料	4	4	-	1	2	-	1	-	78	32	46	53 590	68 300	
11 繊 維	1	1	-	-	-	-	1	-	135	8	127	X	X	
12 木 材	1	1	-	1	-	-	-	-	6	5	1	X	X	
13 家 具	2	2	-	1	-	1	-	-	29	17	12	X	X	
15 印 刷	2	1	1	2	-	-	-	-	10	5	5	X	X	
16 化 学	2	2	-	-	1	1	-	-	33	10	23	X	X	
18 フラスチック	4	4	-	-	3	-	1	-	90	53	37	34 983	42 294	
19 ゴ ム	1	1	-	-	1	-	-	-	14	7	7	X	X	
21 窯 業	2	2	-	1	1	-	-	-	15	9	6	X	X	
22 鉄 鋼	4	4	-	1	1	2	-	-	72	50	22	27 210	75 617	
23 非 鉄	9	6	3	7	1	1	-	-	76	47	29	21 444	25 525	
24 金 属	16	16	-	1	2	6	7	-	539	352	187	199 459	394 550	
25 はん用機械	4	4	-	-	1	-	3	-	294	218	76	213 048	691 520	
26 生産用機械	27	26	1	9	9	3	6	-	620	506	114	287 439	771 904	
27 業務用機械	13	13	-	4	6	2	1	-	214	103	111	62 901	114 722	
28 電 子	19	19	-	5	3	3	6	2	1 805	1 336	469	1 006 451	6 387 243	
29 電 気	11	9	2	5	1	1	4	-	327	212	115	136 983	396 574	
30 情 報	2	2	-	-	1	1	-	-	40	28	12	X	X	
31 輸 送	7	7	-	1	3	1	2	-	179	134	45	75 563	135 230	
32 そ の 他	2	2	-	-	1	-	1	-	129	90	39	X	X	
384 飯島町	38	38	-	6	10	7	14	1	1 845	1 277	568	707 349	2 968 348	
9 食 料	7	7	-	-	4	-	3	-	359	218	141	108 556	1 369 742	
18 フラスチック	2	2	-	-	-	-	2	-	161	98	63	X	X	
21 窯 業	3	3	-	2	-	-	-	1	338	282	56	227 824	536 100	
23 非 鉄	1	1	-	-	-	-	1	-	43	29	14	X	X	
24 金 属	5	5	-	1	2	1	1	-	100	68	32	30 167	62 988	
25 はん用機械	1	1	-	-	1	-	-	-	10	7	3	X	X	
26 生産用機械	4	4	-	1	1	2	-	-	64	53	11	27 232	29 149	
27 業務用機械	2	2	-	1	1	-	-	-	22	14	8	X	X	
28 電 子	5	5	-	-	1	2	2	-	326	226	100	88 736	318 946	
29 電 気	1	1	-	-	-	-	1	-	43	28	15	X	X	
31 輸 送	4	4	-	-	-	1	3	-	297	208	89	104 030	276 076	
32 そ の 他	3	3	-	1	-	1	1	-	82	46	36	26 225	41 842	
385 南箕輪村	49	48	1	13	11	9	16	-	1 992	1 400	592	1 002 442	3 520 175	
9 食 料	1	1	-	-	1	-	-	-	17	4	13	X	X	
14 紙・パルプ	1	1	-	1	-	-	-	-	7	3	4	X	X	
15 印 刷	1	1	-	-	1	-	-	-	11	6	5	X	X	
16 化 学	2	2	-	-	-	2	-	-	51	45	6	X	X	
18 フラスチック	5	5	-	1	1	1	2	-	140	103	37	45 472	164 561	
21 窯 業	2	2	-	-	-	1	1	-	77	50	27	X	X	
23 非 鉄	2	2	-	1	-	1	-	-	34	31	3	X	X	
24 金 属	2	2	-	2	-	-	-	-	16	7	9	X	X	
25 はん用機械	3	3	-	-	1	-	2	-	362	185	177	193 681	673 014	
26 生産用機械	10	10	-	3	-	2	5	-	400	309	91	248 794	799 793	
27 業務用機械	4	4	-	-	2	1	1	-	104	59	45	43 609	38 616	
28 電 子	10	9	1	4	2	-	4	-	643	505	138	331 245	1 506 027	
29 電 気	4	4	-	1	3	-	-	-	43	34	9	20 179	26 555	
30 情 報	1	1	-	-	-	1	-	-	27	13	14	X	X	
31 輸 送	1	1	-	-	-	-	1	-	60	46	14	X	X	
386 中川村	13	13	-	4	4	2	3	-	299	147	152	87 357	217 890	
9 食 料	2	2	-	1	-	1	-	-	32	13	19	X	X	
10 飲 料	1	1	-	-	1	-	-	-	10	6	4	X	X	
12 木 材	1	1	-	-	1	-	-	-	11	8	3	X	X	
15 印 刷	1	1	-	-	1	-	-	-	14	5	9	X	X	
18 フラスチック	2	2	-	1	-	-	1	-	53	23	30	X	X	
22 鉄 鋼	1	1	-	1	-	-	-	-	6	4	2	X	X	
24 金 属	1	1	-	-	1	-	-	-	13	7	6	X	X	
27 業務用機械	1	1	-	1	-	-	-	-	7	5	2	X	X	
28 電 子	1	1	-	-	-	-	1	-	53	18	35	X	X	
29 電 気	1	1	-	-	-	1	-	-	23	6	17	X	X	
31 輸 送	1	1	-	-	-	-	1	-	77	52	25	X	X	

粗付加価値額及び有形固定資産（従業者４人以上の事業所）

製 造 品 出 荷 額 等						粗 付 加 価 値 額	有 形 固 定 資 産 (従業者30人以上の事業所)			市町村 中分類 番 号
総 額	製 造 品 出 荷 額	加 工 賃 収 入 額	くず廃物 出 荷 額	その他の収入額			取 得 額	除 却 額	減価償却額	
				修理料 収入額	その他(修理料 収入額除く)					
万円	万円	万円	万円	万円	万円	万円	万円	万円	万円	
404 026	388 598	583	14 661	-	184	118 815	X	-	X	9
X	X	-	-	-	X	X	-	-	-	10
X	X	-	-	-	-	X	-	-	-	12
X	X	X	-	-	X	X	-	-	-	14
65 181	53 087	12 094	-	-	-	27 167	-	-	-	15
1 220 251	1 191 888	14 000	-	-	14 363	486 408	89 776	261	44 838	16
126 094	86 894	26 695	-	-	12 505	51 351	X	X	X	18
X	X	-	-	-	X	X	-	-	-	21
166 795	138 183	18 989	X	-	X	64 925	-	-	-	23
687 158	451 216	235 942	-	-	-	203 400	X	X	X	24
1 277 777	1 185 109	15 943	-	-	76 725	345 153	X	X	X	25
201 133	158 303	42 830	-	-	-	115 290	-	-	-	26
4 388 397	3 612 392	X	-	X	-	1 783 226	23 611	-	14 682	27
X	X	X	-	-	-	X	X	X	X	28
X	X	X	-	X	X	X	X	X	X	29
X	X	-	X	-	-	X	-	-	-	30
2 499 362	2 353 267	143 744	2 351	-	-	893 906	206 860	5 193	119 136	31
86 452	86 452	-	-	-	-	35 556	X	X	X	32
15 584 229	10 372 995	815 313	6 899	12 627	4 376 395	5 834 288	457 398	111 259	272 891	383
186 413	185 195	1 218	-	-	-	109 356	X	X	X	9
X	X	-	-	-	-	X	X	X	X	11
X	-	X	-	-	-	X	-	-	-	12
X	X	-	-	-	X	X	-	-	-	13
X	X	-	-	-	X	X	-	-	-	15
X	X	X	-	-	-	X	-	-	-	16
103 363	99 761	3 602	-	-	-	57 535	X	-	-	18
X	X	-	-	-	-	X	-	-	-	19
X	X	X	-	-	-	X	-	-	-	21
147 627	140 166	7 461	-	-	-	66 676	-	-	-	22
85 949	51 929	33 834	186	-	-	55 947	-	-	-	23
966 499	522 485	426 123	6 002	659	11 230	530 783	30 323	1 623	21 102	24
1 444 140	1 433 273	10 867	-	-	-	711 855	87 026	5 983	36 725	25
1 294 994	1 028 816	88 318	19	11 968	165 873	487 569	20 270	89	18 200	26
212 500	170 402	42 056	42	-	-	92 867	X	-	X	27
9 230 140	5 035 154	99 335	-	-	4 095 651	2 865 430	279 885	81 411	162 875	28
819 789	690 484	31 611	-	-	97 694	416 990	10 008	11 356	13 880	29
X	X	X	-	-	-	X	-	-	-	30
291 728	274 760	15 767	650	-	551	146 198	X	X	X	31
X	X	X	-	-	X	X	X	X	X	32
5 062 350	4 927 147	128 479	-	489	6 235	1 990 929	239 580	5 425	145 039	384
1 826 893	1 826 335	-	-	-	558	432 302	8 650	1 990	21 750	9
X	X	-	-	-	-	X	X	X	X	18
1 159 829	1 159 829	-	-	-	-	588 581	X	X	X	21
X	X	X	-	-	-	X	-	-	X	23
126 847	99 394	26 964	-	489	-	59 268	X	X	X	24
X	X	-	-	-	-	X	-	-	-	25
96 616	62 154	34 277	-	-	185	62 470	-	-	-	26
X	X	-	-	-	-	X	-	-	-	27
552 690	508 886	40 460	-	-	3 344	237 799	X	X	X	28
X	X	-	-	-	X	X	X	X	X	29
576 187	550 428	X	-	-	X	278 918	12 779	279	20 925	31
81 961	81 961	-	-	-	-	39 544	X	-	X	32
9 034 870	8 866 825	145 114	94	-	22 837	5 380 365	353 489	36 894	171 316	385
X	X	-	-	-	-	X	-	-	-	9
X	X	-	-	-	-	X	-	-	-	14
X	X	-	-	-	-	X	-	-	-	15
X	X	-	-	-	X	X	-	-	-	16
317 252	316 301	-	-	-	951	142 434	X	X	X	18
X	X	-	-	-	-	X	X	-	X	21
X	X	X	X	-	-	X	-	-	-	23
X	X	X	-	-	-	X	-	-	-	24
1 397 373	1 390 605	X	X	-	-	740 406	X	X	X	25
1 436 368	1 383 334	53 034	-	-	-	611 661	19 222	286	23 629	26
124 074	76 136	44 832	-	-	3 106	79 314	X	X	X	27
4 765 405	4 744 937	19 637	-	-	831	3 197 878	87 676	14 010	93 604	28
75 913	56 648	X	-	-	X	45 701	-	-	-	29
X	X	-	-	-	-	X	-	-	-	30
X	X	-	-	-	-	X	X	X	X	31
403 279	370 591	X	-	-	X	171 211	9 078	X	X	386
X	X	-	-	-	-	X	-	-	-	9
X	X	-	-	-	-	X	-	-	-	10
X	-	X	-	-	-	X	-	-	-	12
X	X	-	-	-	-	X	-	-	-	15
X	X	X	-	-	-	X	X	X	X	18
X	X	X	-	-	-	X	-	-	-	22
X	X	-	-	-	-	X	-	-	-	24
X	X	-	-	-	-	X	-	-	-	27
X	X	X	-	-	X	X	X	-	-	28
X	-	X	-	-	-	X	-	-	-	29
X	X	-	-	-	-	X	X	X	X	31

第8表 市町村別、産業中分類別 事業所数、従業者数、現金給与総額、原材料使用額等、製造品出荷額等、

市町村 中分類 区 分	事 業 所 数									従 業 者 数			現金給与 総 額	原 材 料 使用額等
	総数	組織別		従 業 者 規 模 別					総数	男計	女計			
		法人	個人	4～ 9人	10～ 19人	20～ 29人	30～ 299人	300人 以上						
388 宮田村	46	46	-	9	13	8	15	1	2 363	1 619	744	1 067 588	2 544 114	
9 食 料	1	1	-	-	-	-	1	-	97	46	51	X	X	
10 飲 料	2	2	-	1	1	-	-	-	22	14	8	X	X	
11 織 維	3	3	-	-	1	-	2	-	106	9	97	30 513	36 486	
13 家 具	2	2	-	2	-	-	-	-	10	5	5	X	X	
18 フﾟラスチック	2	2	-	-	-	1	1	-	69	47	22	X	X	
21 窯 業	3	3	-	-	1	1	1	-	66	60	6	29 762	58 644	
24 金 属	14	14	-	4	5	3	1	1	921	676	245	492 534	1 230 530	
25 はん用機械	1	1	-	-	-	-	1	-	106	87	19	X	X	
26 生産用機械	3	3	-	-	2	-	1	-	64	52	12	28 738	55 498	
27 業務用機械	3	3	-	1	-	-	2	-	367	286	81	165 816	581 075	
28 電 子	4	4	-	1	1	-	2	-	178	97	81	61 978	128 515	
29 電 気	1	1	-	-	-	-	1	-	64	60	4	X	X	
30 情 報	1	1	-	-	-	1	-	-	25	19	6	X	X	
31 輸 送	5	5	-	-	2	1	2	-	239	147	92	84 721	227 683	
32 そ の 他	1	1	-	-	-	1	-	-	29	14	15	X	X	
402 松川町	49	48	1	10	15	10	14	-	1 937	1 261	676	774 988	1 997 036	
9 食 料	3	3	-	-	1	2	-	-	55	16	39	12 480	39 840	
10 飲 料	2	2	-	-	1	-	1	-	78	45	33	X	X	
12 木 材	1	1	-	-	1	-	-	-	10	8	2	X	X	
14 紙・パルプ	2	2	-	-	-	1	1	-	81	66	15	X	X	
15 印 刷	3	3	-	1	-	-	2	-	132	109	23	52 202	109 243	
17 石 油	1	1	-	-	1	-	-	-	12	11	1	X	X	
18 フﾟラスチック	5	5	-	-	2	1	2	-	267	136	131	93 218	265 909	
21 窯 業	5	5	-	2	-	3	-	-	81	65	16	28 657	80 155	
23 非 鉄	1	1	-	-	1	-	-	-	19	15	4	X	X	
24 金 属	4	4	-	1	2	-	1	-	57	38	19	19 779	90 510	
25 はん用機械	1	1	-	-	-	-	1	-	203	147	56	X	X	
26 生産用機械	7	6	1	2	3	1	1	-	288	199	89	135 845	378 621	
27 業務用機械	1	1	-	-	1	-	-	-	13	2	11	X	X	
28 電 子	7	7	-	3	1	2	1	-	206	129	77	63 515	80 102	
29 電 気	5	5	-	-	1	-	4	-	428	270	158	179 169	535 460	
31 輸 送	1	1	-	1	-	-	-	-	7	5	2	X	X	
403 高森町	33	33	-	12	10	3	8	-	1 055	729	326	377 463	1 163 321	
9 食 料	5	5	-	-	4	-	1	-	142	62	80	24 430	81 336	
13 家 具	2	2	-	1	-	-	1	-	50	34	16	X	X	
18 フﾟラスチック	3	3	-	2	-	-	1	-	54	39	15	24 314	112 325	
21 窯 業	1	1	-	-	1	-	-	-	17	16	1	X	X	
23 非 鉄	1	1	-	-	-	1	-	-	29	27	2	X	X	
24 金 属	6	6	-	3	2	1	-	-	77	57	20	34 681	247 607	
25 はん用機械	2	2	-	-	2	-	-	-	32	22	10	X	X	
26 生産用機械	6	6	-	1	1	1	3	-	381	291	90	153 187	361 519	
27 業務用機械	4	4	-	2	-	-	2	-	256	171	85	88 847	249 370	
29 電 気	3	3	-	3	-	-	-	-	17	10	7	4 132	706	
404 阿南町	9	9	-	2	2	1	4	-	351	214	137	131 095	214 414	
9 食 料	1	1	-	-	-	1	-	-	29	10	19	X	X	
21 窯 業	2	2	-	2	-	-	-	-	15	12	3	X	X	
28 電 子	3	3	-	-	-	-	3	-	184	137	47	81 925	74 605	
29 電 気	3	3	-	-	2	-	1	-	123	55	68	39 652	132 544	
407 阿智村	21	20	1	8	4	2	6	1	981	609	372	389 842	835 709	
9 食 料	2	2	-	-	1	-	1	-	83	24	59	X	X	
10 飲 料	2	2	-	1	1	-	-	-	18	12	6	X	X	
11 織 維	1	1	-	1	-	-	-	-	5	3	2	X	X	
18 フﾟラスチック	7	7	-	1	1	1	4	-	470	285	185	155 932	473 086	
19 ゴ ム	1	-	1	1	-	-	-	-	5	-	5	X	X	
25 はん用機械	2	2	-	1	-	1	-	-	26	14	12	X	X	
26 生産用機械	2	2	-	2	-	-	-	-	12	11	1	X	X	
28 電 子	1	1	-	-	-	-	-	1	302	230	72	X	X	
29 電 気	1	1	-	-	-	-	1	-	34	21	13	X	X	
30 情 報	1	1	-	1	-	-	-	-	8	5	3	X	X	
31 輸 送	1	1	-	-	1	-	-	-	18	4	14	X	X	
410 根羽村	4	4	-	1	2	-	1	-	89	32	57	26 417	67 422	
9 食 料	1	1	-	1	-	-	-	-	9	6	3	X	X	
12 木 材	1	1	-	-	1	-	-	-	13	10	3	X	X	
29 電 気	2	2	-	-	1	-	1	-	67	16	51	X	X	
411 下條村	9	7	2	4	-	1	4	-	480	279	201	210 116	1 011 451	
9 食 料	1	1	-	1	-	-	-	-	4	2	2	X	X	
13 家 具	1	-	1	1	-	-	-	-	4	2	2	X	X	
18 フﾟラスチック	3	2	1	2	-	-	1	-	177	114	63	84 237	572 152	
28 電 子	2	2	-	-	-	-	2	-	238	151	87	X	X	
29 電 気	1	1	-	-	-	1	-	-	20	3	17	X	X	
31 輸 送	1	1	-	-	-	-	1	-	37	7	30	X	X	
412 売木村	1	1	-	-	-	1	-	-	29	9	20	X	X	
32 そ の 他	1	1	-	-	-	1	-	-	29	9	20	X	X	
414 泰阜村	2	2	-	-	-	-	2	-	103	53	50	X	X	
26 生産用機械	1	1	-	-	-	-	1	-	54	26	28	X	X	
28 電 子	1	1	-	-	-	-	1	-	49	27	22	X	X	
415 喬木村	15	12	3	5	3	1	6	-	497	218	279	156 126	299 909	
9 食 料	6	5	1	1	1	1	3	-	195	84	111	55 274	95 045	
10 飲 料	1	1	-	1	-	-	-	-	8	1	7	X	X	

粗付加価値額及び有形固定資産（従業者４人以上の事業所）

製 造 品 出 荷 額 等						粗 付 加 価 値 額	有 形 固 定 資 産 (従業者30人以上の事業所)			市町村 中分類 番 号
総 額	製 造 品 出 荷 額	加 工 賃 収 入 額	くず廃物 出 荷 額	その他の収入額			取 得 額	除 却 額	減価償却額	
				修理料 収入額	その他(修理料 収入額除く)					
万円	万円	万円	万円	万円	万円	万円	万円	万円	万円	
5 391 402	4 918 891	431 095	X	-	X	2 730 141	377 919	1 502	214 806	388
X	X	-	-	-	-	X	X	-	X	9
X	X	-	-	-	X	X	-	-	-	10
79 942	3 000	59 368	-	-	17 574	40 324	X	-	X	11
X	X	-	-	-	-	X	-	-	-	13
X	X	X	-	-	-	X	X	X	X	18
121 688	121 688	-	-	-	-	58 475	X	-	X	21
2 712 868	2 523 685	188 873	-	-	310	1 433 955	X	X	X	24
X	-	X	X	-	-	X	X	X	X	25
114 478	104 594	9 884	-	-	-	55 042	X	X	X	26
1 013 966	1 009 081	4 885	-	-	-	445 576	X	X	X	27
284 237	260 849	21 257	-	-	2 131	145 909	X	X	X	28
X	X	-	-	-	-	X	X	X	X	29
X	X	X	-	-	-	X	-	-	-	30
416 350	410 518	5 832	-	-	-	178 840	X	X	X	31
X	X	X	-	-	X	X	-	-	-	32
3 957 298	3 739 992	168 210	-	-	49 096	1 834 697	179 771	5 874	141 521	402
102 042	102 042	-	-	-	-	58 279	-	-	-	9
X	X	X	-	-	-	X	X	-	-	10
X	X	-	-	-	-	X	-	-	-	12
X	X	X	-	-	X	X	X	X	X	14
183 302	183 302	-	-	-	-	68 594	-	-	X	15
X	X	-	-	-	-	X	-	-	-	17
446 300	432 498	6 941	-	-	6 861	168 487	X	-	X	18
213 560	203 017	10 543	-	-	-	123 524	-	-	-	21
X	-	X	-	-	-	X	-	-	-	23
136 703	135 368	1 335	-	-	-	43 038	X	-	X	24
X	X	-	-	-	-	X	X	-	X	25
668 590	650 218	18 166	-	-	206	272 285	X	X	X	26
X	X	-	-	-	-	X	-	-	-	27
200 450	178 185	21 986	-	-	279	111 508	X	X	X	28
1 070 489	1 060 024	X	-	-	X	502 515	47 586	1 388	38 733	29
X	X	X	-	-	-	X	-	-	-	31
2 107 782	1 969 194	58 066	-	-	80 522	890 258	171 593	1 607	61 680	403
200 703	195 942	-	-	-	4 761	110 549	-	-	X	9
X	X	-	-	-	X	X	X	-	X	13
169 808	148 806	-	-	-	21 002	53 471	X	X	X	18
X	X	-	-	-	X	X	-	-	-	21
X	X	X	-	-	-	X	-	-	-	23
313 608	305 754	7 356	-	-	498	61 112	-	-	-	24
X	X	X	-	-	-	X	-	-	-	25
778 631	751 185	11 996	-	-	15 450	397 892	123 871	1 587	36 395	26
424 714	412 705	12 009	-	-	-	165 880	X	X	X	27
12 934	2 024	10 910	-	-	-	11 322	-	-	-	29
377 104	366 489	X	-	-	X	151 545	12 068	X	14 599	404
X	X	-	-	-	-	X	-	-	-	9
X	X	-	-	-	X	X	-	-	-	21
155 488	155 488	-	-	-	-	75 769	X	-	X	28
206 043	196 283	X	-	-	-	68 084	X	X	X	29
1 878 505	1 771 884	79 601	-	X	X	1 004 493	136 558	8 830	95 532	407
X	X	-	-	-	-	X	X	-	X	9
X	X	X	-	-	X	X	-	-	-	10
X	-	X	-	-	-	X	-	-	-	11
913 223	863 685	49 538	-	-	-	411 692	56 936	X	36 961	18
X	-	X	-	-	-	X	-	-	-	19
X	X	X	-	-	-	X	-	-	-	25
X	X	-	-	X	-	X	-	-	-	26
X	X	-	-	-	X	X	X	X	X	28
X	X	-	-	-	-	X	X	-	X	29
X	X	-	-	-	-	X	-	-	-	30
X	-	X	-	-	-	X	-	-	-	31
102 108	X	-	-	-	X	32 159	X	X	X	410
X	X	-	-	-	X	X	-	-	-	9
X	X	-	-	-	X	X	-	-	-	12
X	X	-	-	-	-	X	X	X	X	29
1 486 137	1 418 290	67 847	-	-	-	443 469	41 531	12 108	31 935	411
X	X	-	-	-	-	X	-	-	-	9
X	X	-	-	-	-	X	-	-	-	13
746 707	742 235	4 472	-	-	-	163 679	X	X	X	18
X	X	X	-	-	-	X	X	X	X	28
X	X	-	-	-	-	X	-	-	-	29
X	-	X	-	-	-	X	X	X	X	31
X	X	-	-	-	-	X	-	-	-	412
X	X	-	-	-	-	X	-	-	-	32
X	X	-	-	-	-	X	X	X	X	414
X	X	-	-	-	-	X	X	X	X	26
X	X	-	-	-	-	X	X	-	X	28
631 225	461 173	154 030	87	-	15 935	308 195	16 447	81	19 294	415
226 775	210 112	16 100	87	-	476	122 688	9 593	X	10 095	9
X	-	X	-	-	X	X	-	-	-	10

第8表 市町村別、産業中分類別 事業所数、従業者数、現金給与総額、原材料使用額等、製造品出荷額等、

市町村 中分類 区 分	事業所数									従業者数			現金給与 総 額	原 材 料 使用額等
	総数	組織別		従 業 者 規 模 別					総数	男計	女計			
		法人	個人	4～ 9人	10～ 19人	20～ 29人	30～ 299人	300人 以上						
	所	所	所	所	所	所	所	所	人	人	人	万円	万円	
12 木 材	1	1	-	1	-	-	-	-	5	5	-	X	X	
14 紙・パルプ	1	1	-	-	-	-	1	-	77	36	41	X	X	
18 フﾟラスチック	1	1	-	-	1	-	-	-	19	8	11	X	X	
20 皮 革	1	-	1	1	-	-	-	-	6	2	4	X	X	
25 はん用機 械	1	1	-	-	-	-	1	-	115	39	76	X	X	
28 電 子	1	1	-	-	1	-	-	-	11	1	10	X	X	
29 電 気	1	1	-	-	-	-	1	-	57	42	15	X	X	
31 輸 送	1	-	1	1	-	-	-	-	4	-	4	X	X	
416 豊丘村	24	23	1	9	2	5	7	1	1 109	707	402	461 865	1 630 714	
9 食 料	5	5	-	2	-	1	2	-	304	114	190	98 506	323 929	
11 織 維	1	1	-	-	1	-	-	-	16	2	14	X	X	
14 紙・パルプ	1	1	-	-	-	-	1	-	41	24	17	X	X	
18 フﾟラスチック	2	2	-	1	-	1	-	-	32	22	10	X	X	
21 窯 業	3	3	-	-	-	2	1	-	95	68	27	45 709	168 263	
24 金 属	4	4	-	1	1	1	1	-	85	64	21	28 699	83 330	
25 はん用機 械	1	1	-	-	-	-	-	1	412	331	81	X	X	
26 生産用機 械	4	3	1	4	-	-	-	-	24	18	6	8 763	2 221	
29 電 気	2	2	-	-	-	-	2	-	94	59	35	X	X	
31 輸 送	1	1	-	1	-	-	-	-	6	5	1	X	X	
417 大鹿村	6	6	-	4	1	-	1	-	71	53	18	23 846	28 251	
9 食 料	2	2	-	2	-	-	-	-	18	8	10	X	X	
21 窯 業	4	X	X	2	1	-	1	-	53	45	8	X	X	
422 上松町	13	11	2	6	1	2	4	-	517	312	205	221 097	838 771	
12 木 材	3	3	-	3	-	-	-	-	18	14	4	4 891	16 843	
13 家 具	1	-	1	1	-	-	-	-	6	4	2	X	X	
15 印 刷	1	1	-	-	1	-	-	-	12	6	6	X	X	
16 化 学	1	1	-	1	-	-	-	-	7	6	1	X	X	
18 フﾟラスチック	1	1	-	-	-	1	-	-	22	12	10	X	X	
21 窯 業	1	1	-	-	-	1	-	-	24	13	11	X	X	
23 非 鉄	1	-	1	1	-	-	-	-	4	3	1	X	X	
24 金 属	1	1	-	-	-	-	1	-	38	22	16	X	X	
31 輸 送	3	3	-	-	-	-	3	-	386	232	154	183 952	755 430	
423 南木曾町	25	20	5	15	6	2	2	-	556	361	195	204 058	279 794	
9 食 料	1	-	1	1	-	-	-	-	7	4	3	X	X	
12 木 材	14	11	3	10	2	2	-	-	138	84	54	37 371	74 943	
13 家 具	1	-	1	1	-	-	-	-	8	3	5	X	X	
21 窯 業	2	2	-	1	1	-	-	-	26	23	3	X	X	
24 金 属	4	4	-	-	2	-	2	-	349	237	112	148 132	184 890	
32 そ の 他	3	3	-	2	1	-	-	-	28	10	18	6 677	4 705	
425 木祖村	6	6	-	2	3	-	1	-	88	55	33	27 148	29 777	
10 飲 料	1	1	-	-	1	-	-	-	12	7	5	X	X	
12 木 材	1	1	-	1	-	-	-	-	8	4	4	X	X	
13 家 具	2	2	-	1	1	-	-	-	22	16	6	X	X	
16 化 学	1	1	-	-	-	-	1	-	34	21	13	X	X	
32 そ の 他	1	1	-	-	1	-	-	-	12	7	5	X	X	
429 王滝村	1	1	-	-	-	-	1	-	41	24	17	X	X	
16 化 学	1	1	-	-	-	-	1	-	41	24	17	X	X	
430 大桑村	17	17	-	11	3	1	1	1	776	589	187	413 314	3 006 987	
10 飲 料	1	1	-	1	-	-	-	-	8	5	3	X	X	
11 織 維	1	1	-	-	1	-	-	-	14	13	1	X	X	
12 木 材	4	4	-	2	2	-	-	-	37	20	17	8 491	18 025	
15 印 刷	1	1	-	1	-	-	-	-	4	2	2	X	X	
21 窯 業	4	4	-	4	-	-	-	-	28	24	4	11 776	24 071	
25 はん用機 械	1	1	-	1	-	-	-	-	4	2	2	X	X	
29 電 気	1	1	-	-	-	-	1	-	82	56	26	X	X	
31 輸 送	4	4	-	2	-	1	-	1	599	467	132	353 638	2 907 190	
432 木曾町	26	23	3	12	7	3	4	-	502	263	239	135 025	274 145	
9 食 料	10	8	2	3	5	1	1	-	184	91	93	48 984	87 896	
10 飲 料	4	4	-	3	-	1	-	-	42	20	22	11 501	29 283	
13 家 具	1	1	-	-	1	-	-	-	12	6	6	X	X	
15 印 刷	1	1	-	1	-	-	-	-	6	2	4	X	X	
17 石 油	1	1	-	1	-	-	-	-	5	4	1	X	X	
21 窯 業	2	2	-	2	-	-	-	-	13	10	3	X	X	
22 鉄 鋼	1	1	-	-	1	-	-	-	13	7	6	X	X	
28 電 子	3	2	1	1	-	-	2	-	149	100	49	33 060	103 715	
30 情 報	1	1	-	-	-	-	1	-	49	9	40	X	X	
31 輸 送	1	1	-	1	-	-	-	-	6	3	3	X	X	
32 そ の 他	1	1	-	-	-	1	-	-	23	11	12	X	X	
446 麻績村	6	6	-	2	1	2	1	-	113	47	66	22 891	101 214	
9 食 料	2	2	-	2	-	-	-	-	16	5	11	X	X	
18 フﾟラスチック	1	1	-	-	-	1	-	-	25	13	12	X	X	
26 生産用機 械	1	1	-	-	-	1	-	-	26	21	5	X	X	
28 電 子	1	1	-	-	-	-	1	-	36	4	32	X	X	
32 そ の 他	1	1	-	-	1	-	-	-	10	4	6	X	X	
448 生坂村	3	3	-	2	1	-	-	-	32	13	19	10 256	33 264	
9 食 料	1	1	-	1	-	-	-	-	9	4	5	X	X	
24 金 属	1	1	-	1	-	-	-	-	6	5	1	X	X	
29 電 気	1	1	-	-	1	-	-	-	17	4	13	X	X	
450 山形村	11	11	-	5	3	1	2	-	254	179	75	93 306	262 175	
9 食 料	1	1	-	-	1	-	-	-	18	7	11	X	X	

粗付加価値額及び有形固定資産（従業者4人以上の事業所）

製 造 品 出 荷 額 等						粗 付 加 価 値 額	有 形 固 定 資 産 (従業者30人以上の事業所)			市町村 中分類 番 号
総 額	製 造 品 出 荷 額	加 工 賃 収 入 額	くず廃物 出 荷 額	その他の収入額			取 得 額	除 却 額	減価償却額	
				修理料 収入額	その他(修理料 収入額除く)					
万円	万円	万円	万円	万円	万円	万円	万円	万円	万円	
X	-	X	-	-	-	X	-	-	-	12
X	X	-	-	-	X	X	X	-	X	14
X	X	-	-	-	-	X	-	-	-	18
X	-	X	-	-	-	X	-	-	-	20
X	-	X	-	-	X	X	X	X	X	25
X	-	X	-	-	-	X	-	-	-	28
X	X	-	-	-	-	X	X	-	X	29
X	-	X	-	-	-	X	-	-	-	31
2 594 146	2 521 104	28 632	10	X	X	899 987	104 566	15 829	83 548	416
611 131	611 131	-	-	-	-	269 976	X	X	X	9
X	-	X	-	-	-	X	-	-	-	11
X	X	X	-	-	-	X	X	-	X	14
X	X	-	-	-	-	X	-	-	-	18
278 112	244 348	-	-	-	33 764	102 098	X	-	X	21
134 181	122 782	X	10	X	X	47 128	X	-	-	24
X	X	-	-	-	-	X	X	X	X	25
20 885	5 200	15 685	-	-	-	17 281	-	-	-	26
X	X	-	-	-	-	X	X	X	X	29
X	X	-	-	-	-	X	-	-	-	31
102 656	88 592	X	-	-	X	69 036	-	-	-	417
X	X	X	-	-	X	X	-	-	-	9
X	X	-	-	-	8 105	X	-	-	-	21
1 375 707	1 345 572	-	-	-	30 135	503 599	133 283	2 010	79 844	422
29 332	29 332	-	-	-	-	11 563	-	-	-	12
X	X	-	-	-	-	X	-	-	-	13
X	X	-	-	-	-	X	-	-	-	15
X	X	-	-	-	X	X	-	-	-	16
X	X	-	-	-	-	X	-	-	-	18
X	X	-	-	-	X	X	-	-	-	21
X	X	-	-	-	X	X	-	-	-	23
X	X	-	-	-	-	X	X	X	X	24
1 215 585	1 198 227	-	-	-	17 358	432 455	X	X	X	31
712 231	693 373	16 545	-	-	2 313	403 086	X	X	X	423
X	X	-	-	-	-	X	-	-	-	9
139 446	136 039	1 444	-	-	1 963	59 725	-	-	-	12
X	X	-	-	-	-	X	-	-	-	13
X	X	-	-	-	-	X	-	-	-	21
514 246	499 145	15 101	-	-	-	307 640	X	X	X	24
15 498	15 148	-	-	-	350	9 994	-	-	-	32
X	70 440	X	-	X	27 125	X	-	-	-	425
X	X	-	-	-	-	X	-	-	-	10
X	X	-	-	-	-	X	-	-	-	12
X	X	X	-	X	X	X	-	-	-	13
X	X	-	-	-	X	X	-	-	-	16
X	X	-	-	-	-	X	-	-	-	32
X	X	-	-	-	X	X	X	-	X	429
X	X	-	-	-	X	X	X	-	X	16
3 791 486	3 748 418	28 452	X	6	X	737 240	X	-	X	430
X	X	-	-	-	-	X	-	-	-	10
X	X	X	-	-	X	X	-	-	-	11
29 487	29 195	254	-	6	32	10 616	-	-	-	12
X	X	-	X	-	-	X	-	-	-	15
48 774	48 774	-	-	-	-	22 874	-	-	-	21
X	X	-	-	-	-	X	-	-	-	25
X	X	-	-	-	X	X	X	-	X	29
3 519 114	3 492 442	X	-	-	X	577 183	X	-	X	31
556 883	410 459	132 587	-	-	13 837	256 543	3 602	X	10 547	432
190 138	176 195	106	-	-	13 837	94 700	X	-	X	9
69 920	69 520	400	-	-	-	31 908	-	-	-	10
X	X	-	-	-	-	X	-	-	-	13
X	X	-	-	-	-	X	-	-	-	15
X	X	-	-	-	-	X	-	-	-	17
X	X	-	-	-	-	X	-	-	-	21
X	X	-	-	-	-	X	-	-	-	22
169 799	X	X	-	-	-	61 424	X	X	X	28
X	X	-	-	-	-	X	-	-	-	30
X	X	X	-	-	-	X	-	-	-	31
X	X	-	-	-	-	X	-	-	-	32
191 505	161 848	X	-	-	X	84 393	X	-	X	446
X	X	X	-	-	-	X	-	-	-	9
X	X	X	-	-	-	X	-	-	-	18
X	X	-	-	-	-	X	-	-	-	26
X	X	-	-	-	X	X	X	-	X	28
X	X	-	-	-	-	X	-	-	-	32
81 777	70 666	X	-	-	X	44 919	-	-	-	448
X	X	X	-	-	X	X	-	-	-	9
X	X	X	-	-	-	X	-	-	-	24
X	X	-	-	-	-	X	-	-	-	29
614 857	506 858	18 954	-	-	89 045	331 042	X	-	X	450
X	X	-	-	-	-	X	-	-	-	9

第8表 市町村別、産業中分類別 事業所数、従業者数、現金給与総額、原材料使用額等、製造品出荷額等、

市町村 中分類 区 分	事業所数									従業者数			現金給与 総 額	原 材 料 使用額等
	総数	組織別		従 業 者 規 模 別						総数	男計	女計		
		法人	個人	4～ 9人	10～ 19人	20～ 29人	30～ 299人	300人 以上						
	所	所	所	所	所	所	所	所	人	人	人	万円	万円	
18 プラスチック	1	1	-	-	-	1	-	-	22	9	13	X	X	
21 窯業	1	1	-	-	-	-	1	-	107	93	14	X	X	
24 金属	3	3	-	1	1	-	1	-	61	40	21	24 355	72 208	
25 はん用機械	1	1	-	1	-	-	-	-	8	4	4	X	X	
26 生産用機械	1	1	-	-	1	-	-	-	14	7	7	X	X	
31 輸送	2	2	-	2	-	-	-	-	17	14	3	X	X	
32 その他	1	1	-	1	-	-	-	-	7	5	2	X	X	
451 朝日村	6	6	-	2	2	-	2	-	306	176	130	121 982	430 438	
9 食料	2	2	-	-	-	-	2	-	269	145	124	X	X	
15 印刷業	1	1	-	1	-	-	-	-	4	2	2	X	X	
21 窯業	1	1	-	1	-	-	-	-	5	5	-	X	X	
25 はん用機械	1	1	-	-	1	-	-	-	17	17	-	X	X	
29 電気	1	1	-	-	1	-	-	-	11	7	4	X	X	
452 筑北村	8	8	-	3	2	2	1	-	136	77	59	48 748	64 287	
9 食料	2	2	-	-	2	-	-	-	26	8	18	X	X	
10 飲料	1	1	-	1	-	-	-	-	4	4	-	X	X	
11 繊維業	1	1	-	1	-	-	-	-	8	1	7	X	X	
21 窯業	2	2	-	1	-	1	-	-	36	19	17	X	X	
25 はん用機械	1	1	-	-	-	-	1	-	33	20	13	X	X	
29 電気	1	1	-	-	-	1	-	-	29	25	4	X	X	
481 池田町	22	21	1	9	3	3	7	-	647	409	238	251 617	876 802	
9 食料	3	2	1	2	-	-	1	-	62	34	28	15 098	44 368	
10 飲料	2	2	-	1	-	1	-	-	28	16	12	X	X	
16 化学	1	1	-	1	-	-	-	-	9	5	4	X	X	
19 ゴム	1	1	-	-	-	-	1	-	86	26	60	X	X	
26 生産用機械	9	9	-	3	2	1	3	-	317	252	65	144 832	449 645	
27 業務用機械	1	1	-	1	-	-	-	-	9	5	4	X	X	
28 電子	2	2	-	-	-	-	2	-	91	52	39	X	X	
29 電気	1	1	-	1	-	-	-	-	9	1	8	X	X	
31 輸送	2	2	-	-	1	1	-	-	36	18	18	X	X	
482 松川村	17	17	-	4	4	2	7	-	580	349	231	208 797	351 804	
9 食料	1	1	-	-	1	-	-	-	14	3	11	X	X	
10 飲料	1	1	-	-	-	-	1	-	34	30	4	X	X	
18 プラスチック	2	2	-	-	-	1	1	-	224	133	91	X	X	
21 窯業	1	1	-	-	1	-	-	-	11	8	3	X	X	
24 金属	4	4	-	3	-	-	1	-	73	46	27	29 928	37 501	
26 生産用機械	4	4	-	1	1	-	2	-	99	78	21	44 447	65 834	
28 電子	2	2	-	-	-	-	2	-	85	31	54	X	X	
29 電気	2	2	-	-	1	1	-	-	40	20	20	X	X	
485 白馬村	6	6	-	1	2	2	1	-	132	80	52	38 977	112 799	
14 紙・パルプ	1	1	-	-	-	-	1	-	49	36	13	X	X	
15 印刷	1	1	-	1	-	-	-	-	5	3	2	X	X	
16 化学	1	1	-	-	1	-	-	-	13	2	11	X	X	
21 窯業	2	2	-	-	1	1	-	-	43	38	5	X	X	
29 電気	1	1	-	-	-	1	-	-	22	1	21	X	X	
486 小谷村	3	3	-	1	-	2	-	-	56	39	17	20 994	51 511	
9 食料	1	1	-	1	-	-	-	-	9	3	6	X	X	
21 窯業	1	1	-	-	-	1	-	-	23	16	7	X	X	
31 輸送	1	1	-	-	-	1	-	-	24	20	4	X	X	
521 坂城町	120	115	5	47	31	11	27	4	5 905	4 286	1 619	2 850 390	15 126 737	
9 食料	6	5	1	1	2	-	3	-	430	210	220	156 275	779 881	
11 繊維	1	1	-	-	-	-	1	-	59	6	53	X	X	
14 紙・パルプ	1	1	-	-	1	-	-	-	17	10	7	X	X	
15 印刷	1	1	-	1	-	-	-	-	4	2	2	X	X	
16 化学	2	2	-	-	-	-	2	-	293	167	126	X	X	
18 プラスチック	12	11	1	5	5	-	2	-	204	102	102	54 383	125 673	
21 窯業	2	2	-	1	1	-	-	-	24	20	4	X	X	
22 鉄鋼	1	1	-	1	-	-	-	-	6	5	1	X	X	
24 金属	10	10	-	6	2	-	2	-	181	118	63	66 692	99 086	
25 はん用機械	10	9	1	4	2	-	3	1	1 075	881	194	660 563	2 209 331	
26 生産用機械	47	46	1	20	12	7	6	2	2 463	1 985	478	1 204 660	10 065 784	
27 業務用機械	5	5	-	2	1	-	2	-	145	89	56	59 325	209 269	
28 電子	4	4	-	3	-	-	1	-	56	26	30	24 074	30 783	
29 電気	6	5	1	2	2	1	1	-	155	69	86	41 530	50 235	
30 情報	3	3	-	1	-	-	2	-	142	84	58	70 472	77 866	
31 輸送	9	9	-	-	3	3	2	1	651	512	139	337 335	1 194 502	
541 小布施町	31	28	3	13	7	7	4	-	703	385	318	245 302	400 423	
9 食料	9	9	-	4	2	1	2	-	321	135	186	110 132	101 462	
10 飲料	2	2	-	-	2	-	-	-	34	17	17	X	X	
13 家具	3	2	1	3	-	-	-	-	17	12	5	3 648	4 238	
14 紙・パルプ	1	1	-	-	-	1	-	-	22	14	8	X	X	
18 プラスチック	3	3	-	1	-	1	1	-	98	68	30	47 630	97 684	
21 窯業	2	2	-	-	1	1	-	-	46	44	2	X	X	
26 生産用機械	3	1	2	3	-	-	-	-	15	10	5	4 203	3 452	
27 業務用機械	2	2	-	1	-	-	1	-	41	26	15	X	X	
28 電子	2	2	-	-	1	1	-	-	39	7	32	X	X	
29 電気	1	1	-	-	-	1	-	-	28	19	9	X	X	
30 情報	1	1	-	-	-	1	-	-	27	24	3	X	X	
32 その他	2	2	-	1	1	-	-	-	15	9	6	X	X	

粗付加価値額及び有形固定資産（従業者４人以上の事業所）

製 造 品 出 荷 額 等						粗 付 加 価 値 額	有 形 固 定 資 産 (従業者30人以上の事業所)			市町村 中分類 番 号
総 額	製 造 品 出 荷 額	加 工 賃 収 入 額	くず廃物 出 荷 額	その他の収入額			取 得 額	除 却 額	減価償却額	
				修理料 収入額	その他(修理料 収入額除く)					
万円	万円	万円	万円	万円	万円	万円	万円	万円	万円	
X	X	-	-	-	-	X	-	-	-	18
X	X	-	-	-	X	X	X	-	X	21
125 199	X	X	-	-	-	49 254	X	-	X	24
X	X	-	-	-	-	X	-	-	-	25
X	X	-	-	-	-	X	-	-	-	26
X	X	X	-	-	-	X	-	-	-	31
X	X	-	-	-	-	X	-	-	-	32
1 122 216	1 120 115	X	-	-	X	643 068	X	X	X	451
X	X	-	-	-	-	X	X	X	X	9
X	-	X	-	-	-	X	-	-	-	15
X	X	-	-	-	-	X	-	-	-	21
X	X	-	-	-	-	X	-	-	-	25
X	X	-	-	-	-	X	-	-	-	29
160 111	157 280	X	-	-	-	86 943	-	-	X	452
X	X	X	-	-	X	X	-	-	-	9
X	X	-	-	-	-	X	-	-	-	10
X	X	-	-	-	-	X	-	-	-	11
X	X	-	-	-	-	X	-	-	-	21
X	X	-	-	-	-	X	-	-	X	25
X	X	-	-	-	-	X	-	-	-	29
1 570 099	1 457 906	100 690	971	337	10 195	667 617	83 834	X	57 920	481
106 627	104 846	570	971	-	240	57 654	X	-	X	9
X	X	-	-	-	X	X	-	-	-	10
X	X	-	-	-	-	X	-	-	-	16
X	X	X	-	-	-	X	X	X	X	19
727 009	685 252	38 457	-	X	X	274 963	52 729	-	27 898	26
X	X	-	-	X	-	X	-	-	-	27
X	X	X	-	-	X	X	X	-	X	28
X	-	X	-	-	-	X	-	-	-	29
X	X	X	-	-	-	X	-	-	-	31
826 185	697 237	127 931	-	-	1 017	443 869	20 168	413	38 937	482
X	X	-	-	-	-	X	-	-	-	9
X	X	-	-	-	-	X	-	-	X	10
X	X	-	-	-	-	X	X	X	X	18
X	X	-	-	-	X	X	-	-	-	21
78 757	65 918	12 745	-	-	94	38 852	X	-	X	24
167 955	85 606	X	-	-	X	95 184	X	X	X	26
X	-	X	-	-	-	X	X	X	X	28
X	X	-	-	-	-	X	-	-	-	29
215 191	183 509	X	-	-	X	95 233	X	X	X	485
X	X	-	-	-	-	X	X	X	X	14
X	X	X	-	-	-	X	-	-	-	15
X	X	-	-	-	-	X	-	-	-	16
X	X	X	-	-	X	X	-	-	-	21
X	-	X	-	-	-	X	-	-	-	29
123 652	87 759	X	-	-	X	66 797	-	-	-	486
X	X	-	-	-	X	X	-	-	-	9
X	X	-	-	-	X	X	-	-	-	21
X	X	X	-	-	-	X	-	-	-	31
22 639 256	21 570 932	733 028	8	2 984	332 304	7 763 462	788 668	70 242	620 798	521
1 248 607	971 568	-	-	-	277 039	437 240	38 323	1 045	37 922	9
X	X	-	-	-	-	X	-	-	X	11
X	X	-	-	-	-	X	-	-	-	14
X	X	-	-	-	-	X	-	-	-	15
X	X	-	-	-	-	X	X	X	X	16
275 320	275 027	293	-	-	-	139 334	X	X	X	18
X	X	X	-	-	X	X	-	-	-	21
X	X	-	-	-	-	X	-	-	-	22
230 024	118 155	111 853	8	-	8	121 469	X	-	X	24
3 857 995	3 844 240	13 377	-	-	378	1 536 510	116 151	396	136 668	25
13 936 798	13 834 723	51 947	-	-	50 128	4 356 566	301 565	14 983	230 313	26
317 247	308 507	8 740	-	-	-	100 412	X	X	X	27
70 457	66 458	3 999	-	-	-	37 020	X	X	X	28
126 899	82 289	X	-	2 984	X	71 046	X	-	X	29
172 351	172 351	-	-	-	-	87 555	X	-	X	30
1 859 972	1 357 829	501 372	-	-	771	622 876	107 405	3 919	124 867	31
941 692	838 395	58 666	-	-	44 631	497 383	9 188	X	26 821	541
344 368	335 606	29	-	-	8 733	225 171	X	X	X	9
X	X	-	-	-	X	X	-	-	-	10
8 710	8 710	-	-	-	-	4 140	-	-	-	13
X	X	-	-	-	-	X	-	-	-	14
214 471	204 628	-	-	-	9 843	108 587	X	-	X	18
X	X	-	-	-	X	X	-	-	-	21
15 772	10 107	5 665	-	-	-	11 407	-	-	-	26
X	X	X	-	-	X	X	X	-	X	27
X	-	X	-	-	-	X	-	-	-	28
X	X	X	-	-	-	X	-	-	-	29
X	-	X	-	-	-	X	-	-	-	30
X	X	-	-	-	X	X	-	-	-	32

第8表 市町村別、産業中分類別 事業所数、従業者数、現金給与総額、原材料使用額等、製造品出荷額等、

市町村 中分類 区 分	事業所数									従業者数			現金給与 総 額	原 材 料 使用額等
	総数	組織別		従 業 者 規 模 別					総数	男計	女計			
		法人	個人	4～ 9人	10～ 19人	20～ 29人	30～ 299人	300人 以上						
543 高山村	29	27	2	12	7	3	7	-	778	532	246	308 130	1 175 992	
9 食 料	1	1	-	1	-	-	-	-	7	2	5	X	X	
14 紙・パルプ	1	1	-	-	1	-	-	-	12	8	4	X	X	
17 石 油	2	1	1	1	1	-	-	-	15	13	2	X	X	
18 プラスチック	2	2	-	1	-	-	1	-	44	19	25	X	X	
21 窯 業	5	5	-	1	1	1	2	-	334	231	103	134 949	343 850	
22 鉄 鋼	1	1	-	-	-	1	-	-	29	25	4	X	X	
24 金 属	6	6	-	2	1	1	2	-	134	121	13	55 545	312 252	
25 はん用機械	2	2	-	1	-	-	1	-	81	43	38	X	X	
26 生産用機械	1	1	-	-	1	-	-	-	17	14	3	X	X	
27 業務用機械	1	1	-	-	-	-	1	-	43	25	18	X	X	
28 電 子	3	3	-	2	1	-	-	-	27	16	11	11 690	10 452	
29 電 気	3	2	1	2	1	-	-	-	29	12	17	4 479	9 143	
32 そ の 他	1	1	-	1	-	-	-	-	6	3	3	X	X	
561 山ノ内町	7	7	-	3	1	2	1	-	136	75	61	36 318	60 763	
9 食 料	3	3	-	2	1	-	-	-	24	7	17	2 920	6 666	
10 飲 料	1	1	-	-	-	1	-	-	24	19	5	X	X	
16 化 学	1	1	-	-	-	1	-	-	24	19	5	X	X	
18 プラスチック	1	1	-	-	-	-	1	-	55	23	32	X	X	
24 金 属	1	1	-	1	-	-	-	-	9	7	2	X	X	
562 木島平村	12	12	-	3	4	3	2	-	230	115	115	67 102	181 462	
9 食 料	6	6	-	1	3	1	1	-	120	44	76	33 926	81 683	
11 繊維	1	1	-	-	1	-	-	-	10	3	7	X	X	
12 木 材	2	2	-	1	-	1	-	-	28	23	5	X	X	
29 電 気	1	1	-	-	-	-	1	-	43	26	17	X	X	
32 そ の 他	2	2	-	1	-	1	-	-	29	19	10	X	X	
563 野沢温泉村	4	3	1	3	1	-	-	-	29	8	21	4 627	5 262	
9 食 料	3	3	-	3	-	-	-	-	19	6	13	X	X	
29 電 気	1	-	1	-	1	-	-	-	10	2	8	X	X	
583 信濃町	15	15	-	4	5	2	4	-	558	427	131	249 432	1 195 253	
9 食 料	4	4	-	1	1	2	-	-	75	34	41	20 268	59 166	
10 飲 料	2	2	-	1	1	-	-	-	27	11	16	X	X	
12 木 材	1	1	-	1	-	-	-	-	5	4	1	X	X	
18 プラスチック	1	1	-	-	-	-	1	-	41	32	9	X	X	
21 窯 業	1	1	-	-	-	-	1	-	80	64	16	X	X	
26 生産用機械	1	1	-	-	1	-	-	-	11	10	1	X	X	
27 業務用機械	1	1	-	-	-	-	1	-	190	175	15	X	X	
28 電 子	2	2	-	-	1	-	1	-	110	86	24	X	X	
31 輸 送	1	1	-	1	-	-	-	-	8	1	7	X	X	
32 そ の 他	1	1	-	-	1	-	-	-	11	10	1	X	X	
588 小川村	6	5	1	1	2	2	1	-	140	71	69	40 964	182 924	
9 食 料	3	3	-	-	2	-	1	-	79	32	47	20 787	29 664	
11 繊維	1	-	1	1	-	-	-	-	5	1	4	X	X	
14 紙・パルプ	1	1	-	-	-	1	-	-	28	21	7	X	X	
24 金 属	1	1	-	-	-	1	-	-	28	17	11	X	X	
590 飯綱町	12	12	-	2	4	1	5	-	503	378	125	213 179	914 165	
9 食 料	3	3	-	-	2	-	1	-	83	45	38	21 216	483 629	
21 窯 業	2	2	-	-	-	-	2	-	278	240	38	X	X	
25 はん用機械	3	3	-	-	2	1	-	-	56	39	17	19 073	36 635	
26 生産用機械	2	2	-	1	-	-	1	-	48	32	16	X	X	
27 業務用機械	1	1	-	-	-	-	1	-	33	17	16	X	X	
29 電 気	1	1	-	1	-	-	-	-	5	5	-	X	X	
602 栄村	5	5	-	3	2	-	-	-	49	29	20	18 099	38 162	
10 飲 料	2	2	-	2	-	-	-	-	14	4	10	X	X	
18 プラスチック	1	1	-	-	1	-	-	-	16	8	8	X	X	
21 窯 業	2	2	-	1	1	-	-	-	19	17	2	X	X	

(注) 事業所数及び従業者数は令和元年6月1日時点の数値。

粗付加価値額及び有形固定資産（従業者４人以上の事業所）

製 造 品 出 荷 額 等						粗 付 加 価 値 額	有 形 固 定 資 産 (従業者30人以上の事業所)			市町村 中分類 番 号
総 額	製 造 品 出 荷 額	加 工 賃 収 入 額	くず廃物 出 荷 額	その他の収入額			取 得 額	除 却 額	減価償却額	
				修理料 収入額	その他(修理料 収入額除く)					
万円	万円	万円	万円	万円	万円	万円	万円	万円	万円	
1 871 200	1 789 441	39 624	1 909	730	39 496	663 821	94 302	17 747	74 098	543
X	X	-	-	-	-	X	-	-	-	9
X	X	-	-	-	X	X	-	-	-	14
X	X	-	-	-	-	X	-	-	-	17
X	X	X	-	-	-	X	-	-	X	18
710 731	708 822	-	1 909	-	-	357 344	X	X	X	21
X	X	-	-	-	X	X	-	-	-	22
411 018	356 380	17 197	-	-	37 441	93 446	X	X	X	24
X	X	-	-	-	-	X	X	-	X	25
X	X	-	-	-	-	X	-	-	-	26
X	X	-	-	-	-	X	X	-	X	27
27 232	19 132	7 370	-	730	-	15 538	-	-	-	28
16 613	11 244	X	-	-	X	6 926	-	-	-	29
X	X	-	-	-	-	X	-	-	-	32
182 446	166 331	X	-	-	X	97 677	X	-	X	561
15 464	15 464	-	-	-	-	8 146	-	-	-	9
X	X	-	-	-	X	X	-	-	-	10
X	X	X	-	-	-	X	-	-	-	16
X	X	-	-	-	-	X	X	-	X	18
X	X	-	-	-	-	X	-	-	-	24
321 328	270 826	X	-	X	40 875	131 476	X	-	X	562
153 505	139 530	9 104	-	-	4 871	68 401	X	-	X	9
X	X	-	-	X	-	X	-	-	-	11
X	X	X	-	-	-	X	-	-	-	12
X	X	-	-	-	X	X	X	-	X	29
X	X	-	-	-	X	X	-	-	-	32
17 612	12 696	4 916	-	-	-	11 436	-	-	-	563
X	12 696	X	-	-	-	X	-	-	-	9
X	-	X	-	-	-	X	-	-	-	29
2 563 463	2 463 017	25 123	-	-	75 323	1 287 012	98 942	X	56 061	583
116 714	103 299	1 800	-	-	11 615	53 287	-	-	-	9
X	X	-	-	-	X	X	-	-	-	10
X	X	-	-	-	X	X	-	-	-	12
X	X	-	-	-	-	X	X	-	X	18
X	X	X	-	-	X	X	X	X	X	21
X	X	X	-	-	-	X	-	-	-	26
X	X	-	-	-	-	X	X	X	X	27
X	X	X	-	-	X	X	X	-	X	28
X	X	X	-	-	-	X	-	-	-	31
X	X	-	-	-	-	X	-	-	-	32
317 742	317 742	-	-	-	-	124 843	X	-	X	588
73 585	73 585	-	-	-	-	40 679	X	-	X	9
X	X	-	-	-	-	X	-	-	-	11
X	X	-	-	-	-	X	-	-	-	14
X	X	-	-	-	-	X	-	-	-	24
1 727 261	870 014	32 343	-	-	824 904	754 623	13 255	6 192	21 251	590
973 994	X	-	-	-	X	450 998	X	X	X	9
X	X	-	-	-	X	X	X	X	X	21
68 643	X	X	-	-	-	29 638	-	-	-	25
X	X	-	-	-	-	X	X	X	X	26
X	-	X	-	-	-	X	-	X	X	27
X	X	-	-	-	-	X	-	-	-	29
58 765	X	-	-	-	X	19 079	-	-	-	602
X	X	-	-	-	-	X	-	-	-	10
X	X	-	-	-	-	X	-	-	-	18
X	X	-	-	-	X	X	-	-	-	21

第9表 産業中分類別 事業所数、従業者数、現金給与総額、原材料使用額等、製造品出荷額等、
(従業者30人以上の事業所)

産 業	事 業 所 数				従 業 者 数			現 金 給	
	総 数	増減率	経営組織別		総 数	増減率	1事業所 当り 従業者数	総 額	増減率
			法人	個人					
	所	%	所	所	人	%	人	万円	%
総 数	1 295	0.7	1 288	7	160 316	1.8	124	78 600 889	4.3
09 食 料	165	2.5	162	3	16 977	2.5	103	5 883 261	2.9
10 飲 料	23	4.5	23	－	2 443	3.6	106	1 182 022	2.3
11 繊 維	17	－	17	－	1 213	1.4	71	323 308	△ 6.5
12 木 材	8	－	7	1	397	6.1	50	138 993	1.9
13 家 具	6	－	6	－	663	△ 2.5	111	269 226	2.3
14 紙・パルプ	18	－	18	－	1 396	5.5	78	617 757	2.7
15 印 刷	43	－	42	1	2 599	2.8	60	1 022 322	0.9
16 化 学	17	－	17	－	1 526	5.3	90	697 394	3.8
17 石 油	1	－	1	－	37	2.8	37	X	X
18 プラスチック	83	3.8	83	－	6 759	1.1	81	2 585 031	4.2
19 ゴ ム	9	△ 10.0	9	－	816	△ 7.3	91	298 953	△ 16.4
20 皮 革	4	－	4	－	265	3.1	66	X	X
21 窯 業	20	△ 9.1	20	－	2 059	△ 7.1	103	1 130 045	△ 0.5
22 鉄 鋼	6	△ 25.0	6	－	900	△ 39.1	150	457 035	△ 31.5
23 非 鉄	27	8.0	27	－	2 639	8.5	98	1 201 226	16.3
24 金 属	120	7.1	120	－	9 795	4.1	82	4 503 302	11.1
25 はん用機械	68	1.5	68	－	12 624	0.4	186	7 362 743	6.1
26 生産用機械	169	△ 1.2	169	－	16 892	3.5	100	8 445 909	7.3
27 業務用機械	76	1.3	76	－	10 101	4.8	133	5 077 707	8.4
28 電 子	154	－	154	－	26 805	5.5	174	14 204 654	4.1
29 電 気	90	1.1	90	－	11 569	△ 6.1	129	6 338 760	3.0
30 情 報	39	△ 4.9	39	－	14 365	△ 1.5	368	8 432 684	△ 0.3
31 輸 送	98	△ 2.0	98	－	13 352	6.2	136	6 227 932	7.1
32 その他	34	△ 2.9	32	2	4 124	△ 2.2	121	2 121 412	1.5

産 業	製 造 品 出 荷 額 等								
	総 額	増減率	製造品 出荷額	加工賃 収入額	くず廃物 出 荷 額	その他の収入額		総	
						修理工料 収入額	その他（修理工料収 入額除く）	年初	年末
	万円	%	万円	万円	万円	万円	万円	万円	万円
総 数	575 366 438	5.3	457 693 154	18 430 908	163 784	2 440 029	96 638 563	61 570 391	67 192 724
09 食 料	50 533 508	3.5	48 233 513	182 430	15 719	－	2 101 846	3 866 207	3 923 824
10 飲 料	13 376 342	△ 9.5	10 691 511	1 605 875	－	－	1 078 956	970 132	944 463
11 繊 維	1 133 935	1.3	985 501	80 245	2	－	68 187	203 917	220 608
12 木 材	1 406 426	2.5	1 384 013	18 779	－	－	3 634	207 294	203 353
13 家 具	1 734 895	4.3	1 618 089	X	X	－	X	707 706	834 876
14 紙・パルプ	6 920 954	3.6	5 583 915	473	－	－	1 336 566	366 809	379 751
15 印 刷	5 036 947	△ 0.5	4 039 484	887 946	1 094	－	108 423	214 624	246 849
16 化 学	8 564 134	△ 10.2	8 223 428	－	－	－	340 706	1 928 859	1 712 921
17 石 油	X	X	X	－	－	－	X	X	X
18 プラスチック	15 107 367	8.2	14 141 067	185 194	－	－	781 106	1 384 408	1 465 970
19 ゴ ム	1 168 661	△ 10.0	695 493	22 899	－	－	450 269	183 474	230 744
20 皮 革	X	X	X	X	－	－	3 914	X	X
21 窯 業	10 063 194	28.6	9 382 996	239 609	117 485	4 768	318 336	1 315 764	2 042 093
22 鉄 鋼	2 648 843	△ 18.7	2 500 833	－	X	－	X	114 758	126 509
23 非 鉄	9 901 360	7.9	9 733 564	61 469	－	－	106 327	1 077 566	1 111 780
24 金 属	26 693 921	9.1	21 031 602	5 338 562	9 141	－	314 616	1 820 690	2 007 569
25 はん用機械	42 846 061	5.7	39 305 796	411 911	2 492	112 344	3 013 518	5 125 477	5 161 624
26 生産用機械	63 350 155	6.6	60 237 126	1 098 201	2 176	192 639	1 820 013	9 651 206	11 682 980
27 業務用機械	39 029 139	10.7	20 433 010	254 920	52	1 173 701	17 167 456	3 690 595	4 004 443
28 電 子	76 822 510	4.1	65 703 218	4 903 577	1 280	8 079	6 206 356	8 252 046	9 326 627
29 電 気	37 150 471	0.6	29 286 112	1 026 042	1 105	77 145	6 760 067	4 784 264	5 047 047
30 情 報	110 378 596	8.0	55 489 661	834 907	－	863 591	53 190 437	9 982 936	10 610 205
31 輸 送	38 719 710	4.8	37 124 305	1 138 890	2 351	5 068	449 096	3 006 049	3 241 509
32 その他	12 472 221	3.5	11 611 331	63 384	－	2 694	794 812	2 518 950	2 480 458

(注) 事業所数及び従業者数は令和元年6月1日時点の数値。

在庫額、有形固定資産、生産額、付加価値額、現金給与率、原材料率及び付加価値率

与 総 額		原 材 料 使 用 額 等								産 業
雇用者 給与等	その他	総 額	増減率	原材料	燃 料	電 力	委託生産費	製造等に関連 する外注費	転売した商品 の仕入額	
万円	万円	万円	%	万円	万円	万円	万円	万円	万円	
71 845 263	6 755 626	355 455 597	5.9	231 882 999	2 830 970	7 737 417	33 670 412	3 865 790	75 468 009	
5 488 728	394 533	28 083 368	3.5	24 949 950	521 684	698 607	416 701	179 718	1 316 708	09
1 077 079	104 943	8 434 565	5.9	6 782 440	257 298	193 494	265 747	94 325	841 261	10
313 067	10 241	630 822	1.4	446 020	7 650	28 523	92 413	5 972	50 244	11
129 605	9 388	947 627	4.7	872 097	3 868	16 040	39 257	14 302	2 063	12
235 622	33 604	629 581	0.3	474 496	8 586	21 035	98 458	7 631	19 375	13
582 919	34 838	4 784 446	0.8	3 503 115	154 799	59 525	62 614	20 738	983 655	14
960 721	61 601	2 395 002	1.9	1 441 460	19 884	83 253	776 523	51 187	22 695	15
651 234	46 160	2 970 689	△ 26.0	2 200 182	40 742	55 802	444 910	40 674	188 379	16
X	X	X	X	X	X	X	-	-	X	17
2 340 905	244 126	8 398 925	8.6	5 940 884	84 604	430 460	1 377 643	140 991	424 343	18
273 060	25 893	705 480	△ 1.9	271 927	5 577	24 876	29 645	4 160	369 295	19
X	X	X	X	X	X	X	26 440	97	-	20
1 052 423	77 622	4 731 352	△ 2.8	3 528 967	188 680	574 461	164 177	52 176	222 891	21
451 015	6 020	1 403 641	△ 12.7	994 741	37 843	X	93 311	81 604	X	22
1 061 671	139 555	7 162 589	8.2	6 396 388	64 192	201 986	372 507	39 917	87 599	23
4 178 502	324 800	15 111 397	13.3	11 059 785	243 634	549 228	2 865 376	215 862	177 512	24
6 576 278	786 465	24 422 351	7.2	17 213 622	97 026	599 630	3 317 109	343 876	2 851 088	25
7 891 361	554 548	43 068 640	11.1	34 473 437	118 000	475 154	6 267 869	359 589	1 374 591	26
4 803 109	274 598	25 034 086	△ 1.8	9 839 791	30 146	200 577	2 275 144	284 665	12 403 763	27
13 128 578	1 076 076	45 868 696	8.0	32 210 387	516 831	1 969 329	4 543 353	1 050 805	5 577 991	28
5 380 175	958 585	22 750 867	2.5	15 042 257	57 892	229 291	1 636 055	88 089	5 697 283	29
7 593 733	838 951	76 359 546	7.1	28 652 198	41 049	252 083	4 893 936	647 922	41 872 358	30
5 594 128	633 804	23 227 939	9.2	18 930 555	254 624	664 635	2 982 699	100 787	294 639	31
2 006 675	114 737	8 175 651	1.9	6 543 021	69 841	233 478	628 525	40 703	660 083	32

在 庫 額				額						産 業
額	製 造 品			半 製 品 ・ 仕 掛 品			原 材 料 ・ 燃 料			
在庫増減	年初	年末	在庫増減	年初	年末	在庫増減	年初	年末	在庫増減	
万円	万円	万円	万円	万円	万円	万円	万円	万円	万円	
5 622 333	18 016 608	19 514 633	1 498 025	22 654 322	25 055 243	2 400 921	20 899 461	22 622 848	1 723 387	
57 617	1 446 064	1 514 704	68 640	611 700	619 109	7 409	1 808 443	1 790 011	△ 18 432	09
△ 25 669	424 697	414 619	△ 10 078	142 873	134 400	△ 8 473	402 562	395 444	△ 7 118	10
16 691	74 964	76 186	1 222	57 541	57 473	△ 68	71 412	86 949	15 537	11
△ 3 941	57 129	55 775	△ 1 354	70 631	69 502	△ 1 129	79 534	78 076	△ 1 458	12
127 170	113 792	121 346	7 554	110 709	182 837	72 128	483 205	530 693	47 488	13
12 942	205 825	209 656	3 831	25 627	25 516	△ 111	135 357	144 579	9 222	14
32 225	62 137	64 272	2 135	85 488	92 104	6 616	66 999	90 473	23 474	15
△ 215 938	580 101	570 841	△ 9 260	399 563	351 774	△ 47 789	949 195	790 306	△ 158 889	16
X	-	-	-	-	-	-	X	X	X	17
81 562	586 308	643 594	57 286	397 702	392 989	△ 4 713	400 398	429 387	28 989	18
47 270	134 313	181 304	46 991	21 221	18 694	△ 2 527	27 940	30 746	2 806	19
X	63 701	63 307	△ 394	38 549	28 065	△ 10 484	X	X	X	20
726 329	373 705	493 412	119 707	679 031	1 114 348	435 317	263 028	434 333	171 305	21
11 751	99 290	111 320	12 030	511	475	△ 36	14 957	14 714	△ 243	22
34 214	481 203	472 786	△ 8 417	310 271	374 469	64 198	286 092	264 525	△ 21 567	23
186 879	511 302	541 974	30 672	712 713	848 891	136 178	596 675	616 704	20 029	24
36 147	1 442 562	1 250 400	△ 192 162	2 243 515	2 320 713	77 198	1 439 400	1 590 511	151 111	25
2 031 774	2 448 796	2 864 043	415 247	4 349 144	5 196 974	847 830	2 853 266	3 621 963	768 697	26
313 848	625 609	670 840	45 231	1 733 478	1 848 500	115 022	1 331 508	1 485 103	153 595	27
1 074 581	2 541 527	3 185 172	643 645	2 877 692	3 264 742	387 050	2 832 827	2 876 713	43 886	28
262 783	1 283 857	1 334 051	50 194	1 514 841	1 500 512	△ 14 329	1 985 566	2 212 484	226 918	29
627 269	3 122 362	3 312 394	190 032	3 975 465	4 254 227	278 762	2 885 109	3 043 584	158 475	30
235 460	742 852	806 806	63 954	1 431 381	1 491 320	59 939	831 816	943 383	111 567	31
△ 38 492	594 512	555 831	△ 38 681	864 676	867 609	2 933	1 059 762	1 057 018	△ 2 744	32

**第9表 産業中分類別 事業所数、従業者数、現金給与総額、原材料使用額等、製造品出荷額等、
（従業者30人以上の事業所）**

産 業	有				形 固				
	年 初 現 在 高				取 得 額				
	総額	増減率	建物・ その他	土地	総額	増減率	建物	機械	車両外
	万円	%	万円	万円	万円	%	万円	万円	万円
総 数	135 479 723	4.1	100 172 071	35 307 652	28 951 534	13.2	9 231 187	15 763 175	3 230 857
09 食 料	14 815 447	6.7	11 495 330	3 320 117	2 040 873	△ 5.4	816 362	1 099 982	103 030
10 飲 料	4 055 402	7.5	2 828 598	1 226 804	352 749	△ 50.5	161 280	162 559	22 440
11 繊 維	436 495	3.8	242 283	194 212	70 394	31.9	51 278	18 428	608
12 木 材	501 507	△ 16.6	421 816	79 691	97 235	196.5	56 806	32 172	6 209
13 家 具	654 689	7.9	499 394	155 295	121 037	128.9	62 286	56 493	2 258
14 紙・パルプ	1 776 377	10.1	1 478 079	298 298	202 208	77.4	13 113	175 274	13 381
15 印 刷	1 961 383	△ 7.1	1 293 541	667 842	137 370	1.9	12 088	97 570	9 446
16 化 学	3 203 861	△ 0.1	2 315 401	888 460	399 542	62.5	206 772	155 277	34 810
17 石 油	X	X	X	X	X	X	-	X	X
18 プラスチック	4 557 859	0.6	3 221 529	1 336 330	1 077 970	63.8	478 941	429 876	132 255
19 ゴ ム	458 418	△ 2.4	259 625	198 793	54 615	-	8 831	25 616	20 168
20 皮 革	X	X	X	X	X	X	-	X	X
21 窯 業	6 242 004	5.6	3 420 251	2 821 753	595 781	△ 37.2	145 646	396 281	48 531
22 鉄 鋼	1 016 998	△ 28.1	786 270	230 728	354 685	△ 38.0	33 863	266 444	37 209
23 非 鉄	2 023 626	5.5	1 440 123	583 503	365 568	9.3	67 104	254 214	40 208
24 金 属	7 466 503	0.8	5 146 053	2 320 450	1 571 377	11.6	408 652	939 657	164 182
25 はん用機械	11 509 886	8.4	8 123 143	3 386 743	2 908 909	64.5	536 606	1 772 580	396 626
26 生産用機械	13 137 466	8.3	8 954 865	4 182 601	3 075 047	69.7	1 312 511	1 256 963	365 068
27 業務用機械	4 605 650	4.0	2 864 868	1 740 782	693 773	△ 25.7	189 651	290 211	199 675
28 電 子	24 823 077	0.1	20 946 692	3 876 385	6 158 817	△ 14.0	972 904	4 506 816	654 607
29 電 気	8 156 051	19.7	5 206 967	2 949 084	1 592 306	56.9	462 629	866 343	226 357
30 情 報	9 599 493	△ 0.5	7 735 884	1 863 609	3 978 395	151.3	2 644 926	914 844	354 820
31 輸 送	10 428 224	2.8	8 195 162	2 233 062	2 611 575	△ 13.9	461 551	1 777 027	304 537
32 その他	3 932 171	11.4	3 249 760	682 411	486 286	△ 37.2	127 387	265 378	92 580

産 業	建 設 仮 勘 定			有形固定資産投資総額			生 産 額		付
	増加額	減少額	差引額 (△は減)	総 額	増減率	1事業所 当たり	総 額	増減率	総 額
	万円	万円	万円	万円	%	万円	万円	%	万円
総 数	16 034 283	13 634 963	2 399 320	31 350 854	12.3	24 209	480 023 008	6.1	197 333 592
09 食 料	891 109	930 843	△ 39 734	2 001 139	△ 16.9	12 128	48 491 992	3.9	19 575 550
10 飲 料	217 236	151 051	66 185	418 934	△ 41.5	18 215	12 278 835	△ 13.2	3 898 966
11 繊 維	3 637	6 910	△ 3 273	67 121	13.7	3 948	1 066 900	3.2	433 567
12 木 材	3379	-	3379	100 614	206.8	12 577	1 400 309	2.1	373 190
13 家 具	363	1400	-1037	120 000	123.3	20 000	1 737 613	△ 1.8	1 047 443
14 紙・パルプ	95 410	85 704	9 706	211 914	92.7	11 773	5 588 108	7.5	1 796 498
15 印 刷	23	-	23	137 393	5.2	3 195	4 936 181	△ 0.9	2 285 290
16 化 学	203 991	284 439	△ 80 448	319 094	△ 18.4	18 770	8 166 379	△ 9.3	4 940 297
17 石 油	-	-	-	X	X	X	X	X	X
18 プラスチック	193 128	210 945	△ 17 817	1 060 153	50.0	12 773	14 378 834	5.9	5 733 825
19 ゴ ム	2 570	-	2 570	57 185	4.7	6 354	762 856	△ 10.0	443 021
20 皮 革	1764	-	1764	X	X	X	X	X	X
21 窯 業	530 902	497 650	33 252	629 033	△ 27.5	31 452	10 177 629	38.4	5 324 293
22 鉄 鋼	231 117	30 224	200 893	555 578	△ 3.9	92 596	2 512 827	△ 19.7	840 556
23 非 鉄	258 458	145 182	113 276	478 844	25.3	17 735	9 850 814	6.6	2 404 302
24 金 属	558 420	361 210	197 210	1 768 587	19.8	14 738	26 537 014	12.4	10 129 122
25 はん用機械	2 324 251	1 307 709	1 016 542	3 925 451	95.0	57 727	39 602 743	5.1	16 339 624
26 生産用機械	1 303 311	1 003 432	299 879	3 374 926	77.0	19 970	62 598 404	8.7	20 339 652
27 業務用機械	216 558	210 449	6 109	699 882	△ 24.7	9 209	20 848 183	4.0	13 021 494
28 電 子	3 417 693	2 623 313	794 380	6 953 197	△ 7.0	45 151	71 637 490	6.3	26 664 699
29 電 気	920 712	962 206	△ 41 494	1 550 812	38.2	17 231	30 348 019	0.2	13 076 417
30 情 報	2 753 013	3 278 151	△ 525 138	3 453 257	33.5	88 545	56 793 362	15.4	31 763 486
31 輸 送	1 641 755	1 272 869	368 886	2 980 461	△ 5.7	30 413	38 387 088	4.7	13 124 524
32 その他	265 483	271 276	△ 5 793	480 493	△ 36.4	14 132	11 638 967	4.2	3 657 539

在庫額、有形固定資産、生産額、付加価値額、現金給与率、原材料率及び付加価値率

定 資 産											産 業
土地	除 却 額				減価償却額		年 末 現 在 高				
	総額	増減率	建物・その他	土地	総額	増減率	総額	増減率	建物・その他	土地	
	万円	万円	%	万円	万円	万円	%	万円	%	万円	
726 315	2 550 878	△ 10.6	2 250 302	300 576	18 373 609	3.8	143 506 770	6.2	107 773 379	35 733 391	
21 499	152 213	△ 22.6	148 919	3 294	1 444 056	△ 3.0	15 260 051	6.3	11 921 729	3 338 322	09
6 470	3 759	△ 76.4	3 759	－	348 270	7.6	4 056 122	△ 2.2	2 822 848	1 233 274	10
80	3 279	△ 72.2	804	2475	40 645	12.4	462 965	8.7	271 148	191 817	11
2048	X	X	X	1 189	X	X	541 070	△ 1.8	460 520	80 550	12
－	1 361	1.1	1 361	－	68 590	20.5	705 775	17.3	550 480	155 295	13
440	21 449	441.8	18 318	3131	211 038	21.1	1 746 098	12.7	1 450 491	295 607	14
18 266	13 526	△ 32.0	13 306	220	180 272	△ 22.7	1 904 955	△ 4.4	1 219 067	685 888	15
2 683	56 649	143.9	17 970	38 679	196 516	△ 44.2	3 350 238	8.9	2 497 774	852 464	16
－	X	X	X	－	X	X	X	X	X	X	17
36 898	32 406	△ 54.0	26 887	5 519	665 531	16.5	4 937 892	8.6	3 570 183	1 367 709	18
－	16 673	166.0	10 337	6 336	36 738	18.9	459 622	△ 5.7	267 165	192 457	19
－	－	△ 100.0	－	－	3 538	△ 24	X	X	X	X	20
5 323	239 515	158.2	196 825	42 690	489 281	20.1	6 108 989	△ 4.0	3 324 603	2 784 386	21
17 169	15 776	40.7	13 386	2 390	369 972	△ 25.2	985 935	△ 33.4	740 428	245 507	22
4 042	19 399	△ 75.3	15 424	3 975	249 173	8.5	2 120 622	9.1	1 537 052	583 570	23
58 886	136 892	△ 50.3	118 699	18 193	986 993	6.3	7 913 995	4.0	5 552 852	2 361 143	24
203 097	650 919	225.7	574 932	75 987	1 368 838	9.7	12 399 038	13.4	8 885 185	3 513 853	25
140 505	228 251	△ 27.8	209 434	18 817	1 598 204	22.5	14 386 058	16.8	10 081 769	4 304 289	26
14 236	93 023	16.0	47 493	45 530	586 790	10.5	4 619 610	△ 2.7	2 910 122	1 709 488	27
24 490	458 799	△ 53.7	455 598	3 201	5 058 915	1.3	25 464 180	△ 2.0	21 566 506	3 897 674	28
36 977	99 303	7.9	86 009	13 294	799 414	13.8	8 849 640	25.8	5 876 873	2 972 767	29
63 805	114 157	93.8	103 187	10 970	1 424 737	5.7	12 038 994	22.6	10 122 550	1 916 444	30
68 460	163 217	△ 36.1	158 868	4 349	1 692 617	2.0	11 183 965	△ 0.7	8 886 792	2 297 173	31
941	27 137	20.5	26 800	337	493 124	△ 4.4	3 898 196	3.5	3 215 181	683 015	32

加 価 値 額		現 金 給与率	原材料率	付 加 価値率	産 業
増減率	従業者 1人当たり				
%	万円	%	%	%	
5.6	1 231	13.8	62.2	34.5	
4.1	1 153	12.0	57.2	39.9	09
△ 32.4	1 596	9.3	66.5	30.7	10
2.1	357	29.3	57.1	39.2	11
△ 1.9	940	10.1	68.8	27.1	12
△ 4.4	1 580	15.4	36.1	60.0	13
10.8	1 287	9.1	70.4	26.5	14
△ 0.2	879	21.0	49.3	47.0	15
8.8	3 237	8.6	36.6	60.9	16
X	X	X	X	X	17
8.8	848	17.5	56.8	38.7	18
△ 15.0	543	25.2	59.5	37.4	19
X	X	X	X	X	20
112.5	2 586	10.7	44.9	50.5	21
△ 23.4	934	17.5	53.7	32.2	22
1.5	911	12.2	73.0	24.5	23
5.7	1 034	17.2	57.6	38.6	24
0.4	1 294	17.5	58.0	38.8	25
3.2	1 204	13.0	66.3	31.3	26
41.1	1 289	13.1	64.8	33.7	27
1.8	995	18.3	59.1	34.4	28
△ 5.1	1 130	17.3	62.1	35.7	29
11.8	2 211	7.7	69.7	29.0	30
△ 1.9	983	16.4	61.1	34.5	31
4.7	887	17.2	66.3	29.7	32

第10表 産業中分類別 事業所数、敷地面積
(従業者30人以上の事業所)

産 業 別	事業所数	敷 地 面 積	
			1事業所 当たり
		m ²	m ²
総 数	1 295	25 725 573	19 865
09 食 料	165	2 256 139	13 674
10 飲 料	23	1 051 859	45 733
11 織 維	17	230 948	13 585
12 木 材	8	139 117	17 390
13 家 具	6	227 466	37 911
14 紙・パルプ	18	373 928	20 774
15 印 刷	43	281 957	6 557
16 化 学	17	433 559	25 503
17 石 油	1	X	X
18 プラスチック	83	1 342 093	16 170
19 ゴ ム	9	98 950	10 994
20 皮 革	4	X	X
21 窯 業	20	2 169 734	108 487
22 鉄 鋼	6	152 057	25 343
23 非 鉄	27	499 048	18 483
24 金 属	120	1 582 958	13 191
25 はん用機械	68	2 152 578	31 656
26 生産用機械	169	2 943 544	17 417
27 業務用機械	76	1 082 429	14 242
28 電 子	154	3 589 532	23 309
29 電 気	90	1 832 692	20 363
30 情 報	39	862 900	22 126
31 輸 送	98	1 747 708	17 834
32 そ の 他	34	618 939	18 204

第11表 産業中分類別 1日当たり総用水量、水源別用水量
(従業者30人以上の事業所)

産 業 別	総用水量	水 源 別 用 水 量		
		上水道	井戸水	その他の 淡水
	m ³	m ³	m ³	m ³
総 数	251 242	48 411	193 180	9 651
09 食 料	59 151	7 484	48 652	3 015
10 飲 料	38 552	529	37 988	35
11 織 維	747	93	654	-
12 木 材	762	694	68	-
13 家 具	784	42	742	-
14 紙・パルプ	15 588	386	15 202	-
15 印 刷	1 603	1 563	40	-
16 化 学	7 020	655	6 365	-
17 石 油	X	X	X	-
18 プラスチック	10 614	1 446	8 485	683
19 ゴ ム	329	143	186	-
20 皮 革	X	4	X	12
21 窯 業	14 686	388	14 298	-
22 鉄 鋼	2 382	101	2 281	-
23 非 鉄	2 124	480	1 644	-
24 金 属	19 186	3 466	15 452	268
25 はん用機械	7 898	1 565	5 245	1 088
26 生産用機械	2 662	1 934	725	3
27 業務用機械	3 358	1 752	1 269	337
28 電 子	47 172	17 910	25 695	3 567
29 電 気	3 087	1 614	1 147	326
30 情 報	3 365	1 273	2 082	10
31 輸 送	6 845	3 661	2 877	307
32 そ の 他	3 087	1 228	1 859	-

第12表 市町村別 事業所数、敷地面積(従業者30人以上の事業所)

市町村別	事業所数	敷地面積	市町村別	事業所数	敷地面積	市町村別	事業所数	敷地面積	市町村別	事業所数	敷地面積
		m ²			m ²			m ²			m ²
総 計	1 295	25 725 573									
長 野 市	128	1 612 665	東 御 市	24	658 109	宮 田 村	16	257 606	麻 績 村	1	X
松 本 市	80	1 475 591	安曇野市	64	1 266 121	松 川 町	14	227 012	山 形 村	2	X
上 田 市	106	2 269 987	佐久穂町	4	35 713	高 森 町	8	108 083	朝 日 村	2	X
岡 谷 市	61	523 192	南 牧 村	1	X	阿 南 町	4	38 261	筑 北 村	1	X
飯 田 市	69	1 167 608	軽井沢町	2	X	阿 智 村	7	129 083	池 田 町	7	99 448
諏 訪 市	41	272 751	御代田町	10	307 047	根 羽 村	1	X	松 川 村	7	123 506
須 坂 市	34	540 174	立 科 町	3	58 641	下 條 村	4	148 401	白 馬 村	1	X
小 諸 市	22	595 614	長 和 町	2	X	泰 阜 村	2	X	坂 城 町	31	695 938
伊 那 市	38	1 158 727	青 木 村	4	50 634	喬 木 村	6	42 368	小 布 施 町	4	48 063
駒ヶ根市	43	1 285 553	下諏訪町	9	83 091	豊 丘 村	8	162 469	高 山 村	7	161 488
中 野 市	25	428 223	富士見町	13	583 171	大 鹿 村	1	X	山ノ内町	1	X
大 町 市	16	1 170 108	原 村	3	33 635	上 松 町	4	67 825	木 島 平 村	2	X
飯 山 市	9	198 681	辰 野 町	21	499 209	南木曽町	2	X	信 濃 町	4	319 409
茅 野 市	62	1 315 362	箕 輪 町	35	606 687	木 曽 町	4	47 610	飯 綱 町	5	118 218
塩 尻 市	43	1 120 785	飯 島 町	15	435 782	木 祖 村	1	X	小 川 村	1	X
佐 久 市	76	1 051 581	南箕輪村	16	449 383	王 滝 村	1	X			
千 曲 市	52	768 277	中 川 村	3	30 019	大 桑 村	2	X			

(注) 該当事業所のない市町村は表記していない。

第13表 市町村別 1日当たり総用水量、水源別用水量(従業者30人以上の事業所)

市町村別	事業 所数	総用水量	水 源 別 用 水 量			市町村別	事業 所数	総用水量	水 源 別 用 水 量		
			上水道	井戸水	その他の 淡水				上水道	井戸水	その他の 淡水
		m ³	m ³	m ³	m ³			m ³	m ³	m ³	m ³
総計	1 295	251 242	48 411	193 180	9 651						
長野市	128	39 715	7 358	32 351	6	中川村	3	29	29	-	-
松本市	80	39 517	2 161	37 356	-	宮田村	16	878	92	766	20
上田市	106	9 798	4 461	2 226	3 111	松川町	14	741	259	482	-
岡谷市	61	2 784	1 060	1 724	-	高森町	8	68	67	1	-
飯田市	69	7 504	818	6 647	39	阿南町	4	26	22	4	-
諏訪市	41	1 613	1 604	6	3	阿智村	7	408	402	6	-
須坂市	34	4 719	662	4 054	3	根羽村	1	X	X	-	-
小諸市	22	2 054	1 242	806	6	下條村	4	742	65	87	590
伊那市	38	8 258	1 685	6 573	-	泰阜村	2	X	X	-	-
駒ヶ根市	43	3 145	418	2 662	65	喬木村	6	145	144	1	-
中野市	25	5 380	2 799	2 581	-	豊丘村	8	435	51	288	96
大町市	16	25 298	113	25 184	1	大鹿村	1	X	X	-	-
飯山市	9	649	317	330	2	上松町	4	103	96	7	-
茅野市	62	5 935	4 814	1 121	-	南木曽町	2	X	X	-	X
塩尻市	43	6 385	1 994	4 391	-	木曽町	4	187	32	155	-
佐久市	76	3 938	3 153	785	-	木祖村	1	X	X	-	-
千曲市	52	21 332	1 188	19 515	629	王滝村	1	X	X	-	-
東御市	24	2 791	982	1 136	673	大桑村	2	X	X	X	-
安曇野市	64	21 823	1 084	20 460	279	麻績村	1	X	X	-	-
佐久穂町	4	113	10	103	-	山形村	2	X	X	X	-
南牧村	1	X	-	X	-	朝日村	2	X	X	-	-
軽井沢町	2	X	X	-	-	筑北村	1	X	X	-	-
御代田町	10	859	520	339	-	池田町	7	477	36	441	-
立科町	3	221	206	15	-	松川村	7	519	19	500	-
長和町	2	X	X	X	-	白馬村	1	X	X	-	-
青木村	4	24	24	-	-	坂城町	31	3 787	1 399	2 383	5
下諏訪町	9	185	51	132	2	小布施町	4	212	210	2	-
富士見町	13	6 689	4 096	2 593	-	高山村	7	117	107	10	-
原村	3	559	11	548	-	山ノ内町	1	X	X	-	-
辰野町	21	6 037	544	4 380	1 113	木島平村	2	X	X	X	-
箕輪町	35	4 126	687	3 439	-	信濃町	4	177	177	-	-
飯島町	15	2 771	307	2 464	-	飯綱町	5	512	78	434	-
南箕輪村	16	4 893	120	1 829	2 944	小川村	1	X	X	-	-

(注) 該当事業所のない市町村は表記していない。

第14表 品目別 産業中分類別 製造品出荷額及び加工賃収入額（従業者4人以上の事業所）

	製造品出荷額、 加工賃収入額	構成比	前年比	品目群		構成比	前年比
	万円	%	%			%	%
総 数	544 265 941	100.0	5.2				
09 食 料	55 727 890	10.2	2.9	21 窯 業	14 352 426	2.6	17.1
10 飲 料	13 943 462	2.6	△ 12.8	22 鉄 鋼	4 472 976	0.8	△ 2.5
11 繊 維	1 631 514	0.3	7.4	23 非 鉄	13 403 657	2.5	10.5
12 木 材	2 918 159	0.5	△ 4.1	24 金 属	34 400 352	6.3	8.8
13 家 具	2 277 904	0.4	1.4	25 はん用機械	40 335 866	7.4	7.7
14 紙・パルプ	7 051 422	1.3	3.9	26 生産用機械	77 601 047	14.3	6.3
15 印 刷	6 969 947	1.3	△ 2.4	27 業務用機械	22 227 877	4.1	2.6
16 化 学	10 158 660	1.9	△ 7.9	28 電 子	72 451 831	13.3	8.4
17 石 油	736 563	0.1	△ 8.8	29 電 気	35 246 280	6.5	△ 3.1
18 プラスチック	18 860 940	3.5	6.6	30 情 報	49 397 574	9.1	9.8
19 ゴ ム	1 039 406	0.2	△ 0.6	31 輸 送	45 472 441	8.4	8.1
20 皮 革	316 514	0.1	△ 9.3	32 その他	13 271 233	2.4	5.6

第15表 品目別 製造品出荷額上位100（従業者4人以上の事業所）

順位	品目番号	製 造 品 名	製造品出荷額	産出事 業所数
			万円	
1	301315	無線応用装置	21 458 488	10
2	311314	自動車用内燃機関の部分品・取付具・附属品	13 691 149	58
3	284111	リジッドプリント配線板	11 403 261	19
4	262111	ショベル系掘さく機	9 845 123	7
5	311329	その他の自動車部品（二輪自動車部品を含む）	9 816 982	49
6	289929	他に分類されない電子部品・デバイス・電子回路	9 789 698	58
7	311316	懸架・制動装置部品	8 344 849	47
8	291121	直流・交流小形電動機（3W以上70W未満）	7 427 736	22
9	94111	味そ（粉味そを含む）	6 734 950	60
10	253111	変速機	5 908 861	11
11	244111	鉄骨	5 812 257	47
12	282112	固定コンデンサ	5 643 522	14
13	245211	打抜・プレス機械部分品（機械仕上げをしないもの）	5 482 988	103
14	165211	医薬品製剤（医薬部外品製剤を含む）	5 408 445	11
15	101112	ジュース	5 366 036	29
16	99939	その他の製造食料品	5 325 726	103
17	X	X	X	2
18	X	X	X	1
19	267121	半導体製造装置の部分品・取付具・附属品	4 835 316	105
20	265311	射出成形機	4 814 352	14
21	284212	モジュール実装基板	4 741 099	5
22	303411	印刷装置	4 665 412	5
23	323111	ウォッチ（ムーブメントを含む）	4 605 204	3
24	269419	その他のロボット	4 440 665	9
25	151111	オフセット印刷物（紙に対するもの）	4 399 178	139
26	183211	自動車用プラスチック製品	4 110 123	71
27	266111	数値制御旋盤	4 053 996	4
28	259214	一般用バルブ・コック	4 027 018	9
29	265319	その他のプラスチック加工機械、同附属装置（手動式を含む）	3 979 137	17
30	284211	プリント配線実装基板	3 780 295	29
31	145311	段ボール箱	3 778 391	55
32	297112	電気測定器	3 662 980	12
33	266311	金属工作機械の部分品・取付具・附属品	3 618 418	119
34	249213	線ばね	3 581 772	24
35	X	X	X	1
36	183319	その他の工業用プラスチック製品	3 519 895	88
37	252314	油圧バルブ	3 513 736	10
38	311315	駆動・伝導・操縦装置部品	3 502 709	48
39	X	X	X	2
40	91412	チーズ	3 465 382	9
41	X	X	X	1

第15表 品目別 製造品出荷額上位100（従業者4人以上の事業所）

順位	品目番号	製 造 品 名	製造品出荷額	産出事 業所数
			万円	
42	289912	水晶振動子（時計用を除く）	3 368 160	4
43	269311	真空ポンプ	3 326 612	5
44	282111	抵抗器	3 229 565	26
45	269211	プラスチック用金型	2 905 820	93
46	X	X	X	2
47	99311	豆腐、しみ豆腐、油揚げ類	2 671 274	31
48	284119	その他の電子回路基板	2 634 351	3
49	311317	シャシー部品、車体部品	2 592 273	21
50	275113	顕微鏡、拡大鏡	2 471 533	7
51	285121	コントロールユニット	2 426 964	4
52	301313	その他の移動局通信装置	2 410 822	7
53	252331	空気圧機器（空気圧ユニット機器を含む）	2 279 988	5
54	269929	他に分類されない生産用機械器具の部分品・取付具・附属品	2 269 205	81
55	267112	組立用装置	2 256 471	23
56	274111	医療用機械器具、同装置	2 243 156	26
57	269919	その他の生産用機械器具	2 237 424	48
58	313419	その他の舶用機関	2 230 929	3
59	252332	空気圧機器の部分品・取付具・附属品	2 225 901	28
60	266129	その他の金属工作機械	2 212 198	12
61	X	X	X	2
62	212211	生コンクリート	2 073 302	72
63	303412	印刷装置の部分品・取付具・附属品	2 071 820	16
64	91111	部分肉、冷凍肉（ブロイラーを除く）	2 019 256	16
65	93129	その他の農産保存食料品	2 001 617	50
66	91311	処理牛乳	1 990 878	9
67	99811	レトルト食品	1 976 989	7
68	229111	鉄鋼切断品（溶断を含む）	1 957 150	19
69	297111	電気計器	1 956 251	5
70	99212	和風めん	1 923 256	52
71	269111	プレス用金型	1 907 615	88
72	X	X	X	1
73	259511	ピストンリング	1 886 710	7
74	252321	油圧機器の部分品・取付具・附属品	1 876 076	29
75	93211	野菜漬物（果実漬物を含む）	1 871 602	84
76	183111	電気機械器具用プラスチック製品	1 868 009	53
77	97919	他に分類されない菓子	1 833 883	26
78	97212	和生菓子	1 824 758	88
79	293212	換気扇	1 769 966	3
80	244519	その他の建築用金属製品	1 722 561	17
81	X	X	X	2
82	91212	肉製品	1 698 196	15
83	232211	アルミニウム再生地金、アルミニウム合金	1 664 907	6
84	253511	冷凍機	1 648 906	3
85	244219	その他の建設用金属製品	1 581 951	25
86	X	X	X	2
87	285919	他に分類されないユニット部品	1 527 746	5
88	225111	機械用銑鉄鋳物	1 518 049	7
89	253322	コンベヤ	1 495 351	6
90	275313	光学レンズ	1 488 007	17
91	X	X	X	2
92	272112	自動車整備・サービス機器	1 474 588	3
93	262141	建設機械・鉱山機械の部分品・取付具・附属品	1 436 452	38
94	289919	他に分類されない通信機械器具の部分品・附属品	1 431 223	27
95	94911	香辛料（練製のものを含む）	1 422 242	4
96	291313	開閉器	1 392 909	11
97	235311	アルミニウム・同合金ダイカスト	1 388 063	34
98	282312	コネクタ（プリント配線板用コネクタを除く）	1 383 633	17
99	252313	油圧シリンダ	1 381 837	4
100	266412	超硬工具（粉末や金製を除く）	1 374 894	10

（注） 本表では、賃加工品目は除外しています。

第16表 品目別 製造品出荷額、加工賃収入額及び産出事業所数（従業者4人以上の事業所）

品目番号	製 造 品 、 賃 加 工 品 名	単位	数 量	製造品出荷額、 加工賃収入額	産出事 業所数
09	食料品			万円	
				55 727 890	1 190
91111	部分肉、冷凍肉（ブロイラーを除く）			2 019 256	16
91191	部分肉、冷凍肉（ブロイラーを除く）（賃加工）			16 449	4
91212	肉製品			1 698 196	15
91291	肉加工品（賃加工）			1 960	3
91311	処理牛乳			1 990 878	9
91312	乳飲料、乳酸菌飲料			212 267	5
91313	練乳、粉乳、脱脂粉乳	トン	X	X	1
91391	処理牛乳・乳飲料（賃加工）			X	1
91411	バター	トン	X	X	2
91412	チーズ	トン	23 525	3 465 382	9
91413	クリーム	トン	X	X	1
91414	アイスクリーム			210 197	9
91419	その他の乳製品			681 194	12
91491	乳製品（処理牛乳・乳飲料を除く）（賃加工）			X	2
91911	ブロイラー加工品（解体品を含む）			31 056	3
91919	他に分類されない畜産食料品			52 760	4
91991	その他の畜産食料品（賃加工）			X	1
92119	その他の水産缶詰・瓶詰			X	1
92211	寒天	キログラム	2 385 335	851 085	9
92212	海藻加工品			97 234	5
92291	海藻加工（賃加工）			X	2
92411	塩干・塩蔵品			X	1
92511	冷凍水産物			X	1
92611	冷凍水産食品			36 109	3
92911	素干・煮干			X	1
92919	他に分類されない水産食料品			57 331	7
92921	水産食料品副産物			X	1
92991	その他の水産食料品（賃加工）			X	2
93111	野菜缶詰（瓶詰・つぼ詰を含む）			306 331	16
93112	果実缶詰（瓶詰・つぼ詰を含む）			114 446	5
93119	その他の缶詰（瓶詰・つぼ詰を含む）			610 991	11
93121	冷凍野菜・果実			31 983	4
93129	その他の農産保存食料品			2 001 617	50
93191	野菜缶詰・果実缶詰・農産保存食料品（賃加工）			21 054	12
93211	野菜漬物（果実漬物を含む）			1 871 602	84
93291	野菜漬物（賃加工）			18 161	10
94111	味そ（粉味そを含む）	トン	215 524	6 734 950	60
94191	味そ（賃加工）			13 342	13
94211	しょう油、食用アミノ酸（粉しょう油、固形しょう油を含む）	キロリットル	2 890	67 164	22
94319	その他のソース類			516 614	9
94391	ソース（賃加工）			4 668	3
94411	食酢	キロリットル	17 890	276 620	7
94491	食酢（賃加工）			X	2
94911	香辛料（練製のものを含む）			1 422 242	4
94912	ルウ類			X	1
94919	他に分類されない調味料			393 476	19
94991	その他の調味料（賃加工）			52 070	3
96111	精米（砕精米を含む）	トン	42 280	1 361 698	9
96112	精麦	トン	X	X	1
96113	精米・精麦かす			18 328	8
96191	精米・精麦（賃加工）			17 813	8
96211	小麦粉	トン	22 972	206 177	3
96212	小麦製粉かす			X	1
96291	小麦粉（賃加工）			X	1
96919	他に分類されない精穀・製粉品			1 096 878	19
96991	その他の精穀・製粉品（賃加工）			3 348	5
97111	食パン			231 719	28
97112	菓子パン（イーストドーナッツを含む）			575 833	33
97191	パン（賃加工）			22 857	15
97211	洋生菓子			1 188 956	54
97212	和生菓子			1 824 758	88
97291	生菓子（賃加工）			179	3
97311	ビスケット類、干菓子			1 153 865	36
97411	米菓			26 996	4
97491	米菓（賃加工）			X	1
97911	あめ菓子			1 251 482	7
97912	チョコレート類			621 708	6
97919	他に分類されない菓子			1 833 883	26

第16表 品目別 製造品出荷額、加工賃収入額及び産出事業所数（従業者4人以上の事業所）

品目番号	製 造 品 、 賃 加 工 品 名	単位	数 量	製造品出荷額、 加工賃収入額	産出事 業所数
				万円	
98219	その他の食用油脂			X	2
99211	即席めん類			X	1
99212	和風めん			1 923 256	52
99213	洋風めん			85 479	4
99214	中華めん			386 847	28
99291	めん類（賃加工）			6 049	9
99311	豆腐、しみ豆腐、油揚げ類			2 671 274	31
99391	豆腐・油揚（賃加工）			X	2
99411	あん類			60 557	6
99511	冷凍調理食品			726 126	16
99611	そう（惣）菜			1 345 577	33
99691	そう（惣）菜（賃加工）			X	2
99711	すし、弁当、おにぎり			1 301 480	19
99712	調理パン、サンドイッチ			212 705	14
99791	すし・弁当・調理パン（賃加工）			X	1
99811	レトルト食品			1 976 989	7
99911	イースト	トン	X	X	1
99919	その他の酵母剤			112 240	6
99921	こうじ、種こうじ、麦芽			2 422	4
99932	バナナ熟成加工			X	1
99933	切餅、包装餅（和生菓子を除く）			12 690	8
99934	栄養補助食品（錠剤、カプセル等の形状のもの）			X	1
99939	その他の製造食料品			5 325 726	103
99991	他に分類されない食料品（賃加工）			101 530	18
10	飲料・たばこ・飼料			13 943 462	301
101111	炭酸飲料			X	1
101112	ジュース			5 366 036	29
101113	コーヒー飲料（ミルク入りを含む）			X	2
101114	茶系飲料			1 292 448	5
101115	ミネラルウォーター			816 810	13
101119	その他の清涼飲料			897 742	15
101191	清涼飲料（賃加工）			1 589 808	15
102111	果実酒	キロリットル	5 194	490 337	19
102191	果実酒（賃加工）			X	1
102211	ビール	キロリットル	7 343	429 309	5
102212	発泡酒	キロリットル	X	X	2
102311	清酒（濁酒を含む）	キロリットル	11 434	1 062 108	63
102312	清酒かす			26 766	55
102391	清酒（賃加工）			X	1
102412	焼酎	キロリットル	1 090	66 116	22
102413	合成清酒	キロリットル	X	X	1
102414	ウイスキー	キロリットル	X	X	1
102415	味りん（本直しを含む）	キロリットル	X	X	1
102419	その他の蒸留酒・混成酒			959 310	26
102491	蒸留酒・混成酒（賃加工）			X	2
103112	緑茶（仕上茶）	キログラム	X	X	2
103211	コーヒー			X	1
104111	人造氷	トン	X	X	2
106111	配合飼料			113 188	4
106112	ペット用飼料			X	1
106191	配合飼料（賃加工）			X	2
106211	単体飼料			53 008	3
106291	単体飼料（賃加工）			X	1
106311	有機質肥料			18 823	4
106391	有機質肥料（賃加工）			X	2
11	繊維工業品			1 631 514	169
111111	製糸	トン	X	X	1
111191	製糸（賃加工）			X	1
111291	化学繊維（賃加工）			X	2
111311	炭素繊維	トン	X	X	2
111411	純綿糸（落綿糸を含む）	トン	X	X	1
111412	混紡綿糸（落綿糸を含む）	トン	X	X	1
111791	ねん糸（賃加工）			X	1
112112	かなきん、粗布、てんじく、細布、ネル			X	2
112129	その他の綿広幅糸染織物	千平方メートル	X	X	1
112229	その他の絹小幅織物	千平方メートル	30	11 598	5
113391	横編ニット生地（半製品を含む）（賃加工）			6 218	5

第16表 品目別 製造品出荷額、加工賃収入額及び産出事業所数（従業者4人以上の事業所）

品目番号	製 造 品 、 賃 加 工 品 名	単位	数 量	製造品出荷額、 加工賃収入額	産出事 業所数
				万円	
114592	絹織物手加工染色・整理（賃加工）			X	1
114612	合成繊維糸染・その他の糸染			X	1
114692	合成繊維糸・その他の糸染整理（賃加工）			X	1
115119	その他の繊維製ロープ・コード・トワイン（麻を含む）			X	1
115311	漁網以外の網地			X	1
115711	プレスフェルト生地（ニードルを含む）、不織布（乾式）	トン	X	X	1
115712	プレスフェルト製品			X	1
115791	フェルト・不織布（賃加工）			X	1
115811	上塗りした織物、防水した織物			X	1
115912	ふとん綿（中入綿を含む）	トン	64	3 502	3
115919	他に分類されない繊維粗製品			X	1
115991	その他の繊維粗製品（製綿を含む）（賃加工）			X	1
116112	織物製成人男子・少年用背広服ズボン（替えズボンを含む）	点	X	X	1
116114	織物製成人男子・少年用制服上衣・オーバーコート類	点	X	X	1
116191	織物製成人男子・少年服（賃加工）			74 882	8
116211	織物製成人女子・少女用ワンピース・スーツ上衣（ブレザー、ジャンパー等を含む）	点	25 208	23 757	3
116212	織物製成人女子・少女用スカート・ズボン	点	X	X	2
116213	織物製成人女子・少女用ブラウス	ダース	X	X	2
116214	織物製成人女子・少女用オーバー・レインコート	着	X	X	2
116291	織物製成人女子・少女服（賃加工）			24 765	5
116311	織物製乳幼児服	着	X	X	1
116411	織物製ワイシャツ	ダース	X	X	2
116491	織物製シャツ（賃加工）			13 608	3
116511	織物製事務用・作業用・衛生用衣服			9 612	4
116591	織物製事務用・作業用・衛生用・スポーツ用衣服（賃加工）			12 852	4
116592	織物製学校服（賃加工）			X	1
116711	ニット製アウターシャツ類	デカ	X	X	2
116791	ニット製アウターシャツ類（賃加工）			X	1
116811	ニット製成人男子・少年用セーター・カーディガン・ベスト類	デカ	5 508	8 732	4
116812	ニット製成人女子・少女用セーター・カーディガン・ベスト類	デカ	71 527	187 394	9
116891	セーター類（賃加工）			46 492	6
116911	ニット製スポーツ上衣	デカ	X	X	1
116991	その他の外衣・シャツ（賃加工）			X	1
118111	既製和服・帯（縫製加工されたもの）			X	1
118211	ネクタイ（ニット製を含む）	千本	X	X	1
118311	スカーフ・マフラー（ニット製を含む）	千ダース	X	X	1
118411	ソックス	千足	4 650	142 808	3
118491	靴下（賃加工）			X	1
118511	衣服用ニット手袋	千双	X	X	1
118611	織物製帽子			X	2
118619	その他の帽子（フェルト製、ニット製、帽体を含む）			X	1
118913	繊維製履物			X	1
118919	その他の衣服・繊維製身の回り品（ニット製を含む）			X	2
118991	他に分類されない衣服・繊維製身の回り品（毛皮製を含む）（賃加工）			X	2
119111	ふとん（羊毛ふとんを含む）			X	1
119112	羽毛ふとん			X	1
119119	その他の寝具（毛布を除く）			66 778	4
119191	寝具（賃加工）			X	2
119411	綿帆布製品			12 586	7
119412	合成繊維帆布製品			76 217	12
119419	その他の繊維製帆布製品			6 663	7
119491	帆布製品（賃加工）			3 885	5
119511	繊維製袋			X	2
119691	刺しゅう製品（賃加工）			X	1
119819	その他の衛生医療用繊維製品			X	1
119919	他に分類されない繊維製品（ニット製を含む）			164 823	9
119991	他に分類されない繊維製品（賃加工）			X	2
12	木材・木製品			2 918 159	267
121111	板類	立方メートル	10 165	59 283	30
121112	ひき割類	立方メートル	5 140	30 536	23
121113	ひき角類	立方メートル	15 470	102 538	24
121114	箱材、荷造用仕組材			58 228	15
121119	その他の製材製品			116 481	15
121121	木材の素材（製材工場からのもの）			245 099	10
121122	製材くず			1 010	16
121191	一般製材（賃加工）			8 701	10
121311	木材チップ			117 321	26
121919	他に分類されない特殊製材品			21 414	4

第16表 品目別 製造品出荷額、加工賃収入額及び産出事業所数（従業者4人以上の事業所）

品目番号	製 造 品 、 賃 加 工 品 名	単位	数 量	製造品出荷額、 加工賃収入額	産出事 業所数
				万円	
121991	その他の特殊製材（賃加工）			X	1
122111	造作材（建具を除く）			354 605	19
122191	造作材（賃加工）			3 693	4
122212	特殊合板（集成材を除く）			X	2
122311	集成材			X	2
122391	集成材（賃加工）			X	2
122411	住宅建築用木製組立材料			468 151	7
122491	建築用木製組立材料（賃加工）			X	2
122711	銘板、銘木、床柱			X	1
122811	床板			849 474	11
122891	床板（賃加工）			X	2
123211	木箱			60 193	6
123212	折箱			5 292	3
123213	取枠、巻枠（木製ドラムを含む）			X	2
123312	おけ類			29 933	3
129111	薬品処理木材			X	2
129191	木材薬品処理（賃加工）			X	2
129911	柄、引手、つまみ、握り、台木、これらの類似品			X	1
129912	木製台所用品			28 082	9
129913	はし（木・竹製）			1 179	3
129919	その他の木製品			129 936	8
129991	他に分類されない木製品（塗装を含む）（賃加工）			X	2
13	家具・装備品			2 277 904	166
131111	木製机・テーブル・いす			159 986	24
131112	木製流し台・調理台・ガス台（キャビネットが木製のもの）			167 757	10
131113	たんす			9 927	3
131114	木製棚・戸棚			89 135	26
131115	木製音響機器用キャビネット			X	1
131116	木製ベッド			X	2
131119	その他の木製家具（漆塗りを除く）			46 104	18
131191	木製家具（塗装を含む）（賃加工）			20 511	7
131211	金属製机・テーブル・いす			1 185 618	6
131214	金属製流し台・調理台・ガス台（キャビネットが金属製のもの）			X	1
131215	金属製棚・戸棚			290 980	4
131219	その他の金属製家具			X	2
131291	金属製家具（塗装を含む）（賃加工）			3 580	4
132111	宗教用具			19 161	5
132191	宗教用具（賃加工）			X	2
133111	建具（金属製を除く）			123 575	32
133191	建具（塗装を含む）（賃加工）			X	2
139111	事務所用・店舗用装備品			50 151	6
139191	事務所用・店舗用装備品（賃加工）			X	2
139212	びょうぶ、衣こう、すだれ、ついたて（掛軸、掛地図を含む）等			X	1
139291	窓用・扉用日よけ・日本びょうぶ等（賃加工）			X	1
139311	鏡縁・額縁			30 471	3
139391	鏡縁・額縁（賃加工）			X	1
139919	他に分類されない家具・装備品			55 375	3
14	パルプ・紙・紙加工品			7 051 422	176
142211	外装用ライナ（段ボール原紙）	トン	X	X	1
142219	その他の板紙			X	1
143211	段ボール（シート）	千平方メートル	128 310	809 071	13
143291	段ボール（賃加工）			103 704	3
143391	壁紙・ふすま紙（賃加工）			X	1
144191	事務用・学用紙製品（賃加工）			X	1
144211	祝儀用品			151 742	9
144219	その他の日用紙製品			X	1
144919	その他の紙製品			151 329	4
144991	その他の紙製品（賃加工）			X	1
145111	重包装紙袋	千袋	X	X	2
145211	角底紙袋			X	1
145311	段ボール箱			3 778 391	55
145391	段ボール箱（賃加工）			17 399	13
145411	印刷箱			103 927	18
145412	簡易箱			19 502	15
145413	貼箱			48 748	16
145419	その他の紙器			X	2
145491	紙器（賃加工）			14 628	8

第16表 品目別 製造品出荷額、加工賃収入額及び産出事業所数（従業者4人以上の事業所）

品目番号	製 造 品 、 賃 加 工 品 名	単位	数 量	製造品出荷額、 加工賃収入額	産出事 業所数
				万円	
149959	他に分類されないパルプ・紙・紙加工品			576 867	9
149991	その他のパルプ・紙・紙加工品（賃加工）			X	1
149992	紙裁断（賃加工）			X	1
15	印刷・同関連品			6 969 947	325
151111	オフセット印刷物（紙に対するもの）			4 399 178	139
151191	オフセット印刷（紙に対するもの）（賃加工）			355 441	23
151211	とっ版印刷物（紙に対するもの）			121 056	16
151212	おう版印刷物（紙に対するもの）			83 203	3
151291	オフセット印刷以外の印刷（紙に対するもの）（賃加工）			13 811	3
151311	紙以外のものに対する印刷物			895 278	32
151391	紙以外のものに対する印刷（賃加工）			119 509	21
152111	写真製版（写真植字を含む）			141 823	19
152112	フォトマスク			X	3
152114	鉛版			X	1
152191	写真製版（写真植字を含む）（賃加工）			245 669	8
153191	製本（賃加工）			444 866	30
153291	印刷物加工（賃加工）			47 296	23
159191	その他の印刷関連（賃加工）			38 893	4
16	化学工業製品			10 158 660	114
161212	配合肥料			X	1
161291	複合肥料（賃加工）			X	1
162111	か性ソーダ（液体97％換算・固形有姿）	トン	X	X	1
162114	塩酸（35％換算）	トン	X	X	1
162116	次亜塩素酸ナトリウム	トン	X	X	1
162311	酸素ガス（液化酸素を含む）	千立方メートル	X	X	2
162314	炭酸ガス	トン	X	X	1
162315	窒素			X	2
162319	その他の圧縮ガス・液化ガス			X	2
162391	圧縮ガス・液化ガス（賃加工）			X	1
162921	硫酸（100％換算）	トン	X	X	1
162922	硫酸アルミニウム	トン	X	X	2
162932	触媒			X	1
162949	他に分類されない無機化学工業製品			533 957	9
162991	その他の無機化学工業製品（賃加工）			X	2
163516	ポリエチレン	トン	X	X	1
163517	ポリスチレン	トン	X	X	1
163518	ポリプロピレン	トン	X	X	1
163591	プラスチック（賃加工）			X	2
163949	他に分類されない有機化学工業製品			X	1
164111	脂肪酸（直分、硬分）	トン	X	X	1
164211	浴用石けん（薬用、液状を含む）	トン	X	X	2
164212	洗濯石けん（固型、粉末）	トン	X	X	1
164225	工業用合成洗剤	トン	X	X	1
164415	水系合成樹脂塗料	トン	X	X	1
164491	塗料（賃加工）			X	1
164511	一般インキ	トン	X	X	1
164591	印刷インキ（賃加工）			X	2
164691	洗浄剤・磨用剤（賃加工）			X	1
165111	医薬品原末、原液			X	1
165211	医薬品製剤（医薬部外品製剤を含む）			5 408 445	11
165411	生薬・漢方			X	2
165491	生薬・漢方（賃加工）			X	1
165511	動物用医薬品			X	2
166112	ファンデーション			X	2
166113	おしろい			X	1
166114	口紅、ほお紅、アイシャドー			X	1
166115	クリーム			X	2
166116	化粧水			194 162	5
166117	乳液			1 181	3
166119	その他の仕上用・皮膚用化粧品			235 683	5
166191	仕上用・皮膚用化粧品（香水、オーデコロンを含む）（賃加工）			X	1
166211	シャンプー、ヘアリンス			124 570	3
166212	養毛料			X	2
166213	整髪料			X	1
166219	その他の頭髪用化粧品			33 594	4
166291	頭髪用化粧品（賃加工）			X	1
166919	その他の化粧品・調整品			11 382	3

第16表 品目別 製造品出荷額、加工賃収入額及び産出事業所数（従業者4人以上の事業所）

品目番号	製 造 品 、 賃 加 工 品 名	単位	数 量	製造品出荷額、 加工賃収入額	産出事 業所数
				万円	
166921	歯磨			X	1
169211	殺虫剤			X	2
169221	殺菌剤			X	1
169229	その他の農薬			X	2
169291	農薬（賃加工）			X	1
169311	天然香料	キログラム	X	X	1
169919	その他の化学工業製品			991 336	7
169991	他に分類されない化学工業製品（賃加工）			13 751	3
17	石油製品・石炭製品			736 563	23
174111	アスファルト舗装混合材、タール舗装混合材（アスファルトブロック、タールブロックを含む）			X	20
179929	他に分類されない石油製品・石炭製品			X	2
179991	その他の石油製品・石炭製品（賃加工）			X	1
18	プラスチック製品			18 860 940	532
181111	プラスチック平板（厚さ0.5mm以上で硬質のもの）	トン	2 183	160 029	4
181191	プラスチック板・棒（賃加工）			5 978	3
181211	プラスチック硬質管	トン	X	X	2
181212	プラスチックホース	トン	X	X	2
181291	プラスチック管（賃加工）			X	1
181311	プラスチック継手（バルブ、コックを含む）	トン	1 640	92 592	6
181391	プラスチック継手（賃加工）			X	1
181419	その他のプラスチック異形押出製品			152 523	6
181491	プラスチック異形押出製品（賃加工）			X	1
181511	プラスチック板・棒・管・継手・異形押出製品の加工品（切断、接合、塗装、蒸着めっき、バフ加工等）			196 568	13
181591	プラスチック板・棒・管・継手・異形押出製品の加工品（賃加工）			16 574	5
182111	包装用軟質プラスチックフィルム（厚さ0.2mm未満で軟質のもの）	トン	X	X	2
182112	その他の軟質プラスチックフィルム（厚さ0.2mm未満で軟質のもの）	トン	X	X	2
182191	プラスチックフィルム（賃加工）			X	2
182211	プラスチックシート（厚さ0.2mm以上で軟質のもの）	トン	1 277	37 362	3
182291	プラスチックシート（賃加工）			X	1
182311	プラスチックタイル	平方メートル	X	X	1
182319	その他のプラスチック床材			X	1
182511	プラスチックフィルム・シート・床材・合成皮革加工品（切断、接合、塗装、蒸着めっき、バフ加工等）			609 984	13
182591	プラスチックフィルム・シート・床材・合成皮革加工品（賃加工）			71 821	10
183111	電気機械器具用プラスチック製品			1 868 009	53
183191	電気機械器具用プラスチック製品（賃加工）			48 354	8
183211	自動車用プラスチック製品			4 110 123	71
183212	輸送機械用プラスチック製品（自動車用を除く）			40 506	3
183291	輸送機械用プラスチック製品（賃加工）			48 776	11
183319	その他の工業用プラスチック製品			3 519 895	88
183391	その他の工業用プラスチック製品（賃加工）			55 000	13
183411	工業用プラスチック製品の加工品（切断、接合、塗装、蒸着めっき、バフ加工等）			361 616	15
183491	工業用プラスチック製品の加工品（賃加工）			86 220	17
184111	軟質プラスチック発泡製品（半硬質性を含む）	トン	7 522	425 129	9
184291	硬質プラスチック発泡製品（賃加工）			X	1
184311	強化プラスチック製板・棒・管・継手	トン	X	X	1
184391	強化プラスチック製板・棒・管・継手（賃加工）			X	1
184411	強化プラスチック製容器・浴槽・浄化槽	トン	1 487	111 595	6
184412	工業用強化プラスチック製品	トン	X	X	1
184419	その他の強化プラスチック製品			X	1
184491	強化プラスチック製容器・浴槽等（賃加工）			X	1
184511	発泡・強化プラスチック製品の加工品（切断、接合、塗装、蒸着めっき、バフ加工等）			430 535	8
184591	発泡・強化プラスチック製品の加工品（賃加工）			X	1
185111	プラスチック成形材料			198 383	6
185112	再生プラスチック成形材料	トン	13 895	153 534	7
185191	プラスチック成形材料（賃加工）			X	2
185211	廃プラスチック製品	トン	5 754	48 551	3
189111	日用雑貨・台所用品・食卓用品・浴室用品			584 488	21
189191	プラスチック製日用雑貨・食卓用品等（賃加工）			2 674	3
189211	プラスチック製中空成形容器			629 298	11
189212	飲料用プラスチックボトル			259 859	3
189219	その他のプラスチック製容器			813 363	21
189291	プラスチック製容器（賃加工）			11 665	5
189711	医療・衛生用プラスチック製品			964 418	12
189719	その他のプラスチック製品			386 402	18
189791	他に分類されないプラスチック製品（賃加工）			112 758	8
189819	他に分類されないプラスチック製品の加工品（切断、接合、塗装、蒸着めっき、バフ加工等）			324 551	19
189891	他に分類されないプラスチック製品の加工品（賃加工）			21 096	5

第16表 品目別 製造品出荷額、加工賃収入額及び産出事業所数（従業者4人以上の事業所）

品目番号	製 造 品 、 賃 加 工 品 名	単位	数 量	製造品出荷額、 加工賃収入額	産出事 業所数
				万円	
19	ゴム製品			1 039 406	49
193119	その他のゴムベルト			X	1
193191	ゴムベルト（賃加工）			X	1
193211	ゴムホース	キロメートル	X	X	2
193311	防振ゴム			X	2
193313	ゴム製パッキン類			425 103	7
193315	ゴムライニング			X	1
193316	工業用ゴム板	キログラム	X	X	1
193319	その他の工業用ゴム製品			288 460	11
193391	工業用ゴム製品（賃加工）			34 864	11
199111	ゴム引布			X	1
199211	医療・衛生用ゴム製品			166 438	6
199319	その他の練生地			X	1
199411	更生タイヤ	本	X	X	1
199919	その他のゴム製品			X	2
199991	他に分類されないゴム製品（賃加工）			X	1
20	なめし革・同製品・毛皮			316 514	24
201123	山羊・めん羊革	枚	X	X	1
201192	なめし革塗装・装飾（賃加工）			X	1
202111	工業用革製品			X	1
202191	工業用革製品（賃加工）			X	2
204113	運動用革靴	足	X	X	2
206112	なめし革製書類入かばん・学生かばん・ランドセル	個	X	X	1
206119	その他のなめし革製かばん類			X	1
206129	その他のかばん類			X	2
206191	かばん（賃加工）			38 544	4
207111	袋物			X	2
207191	袋物（賃加工）			X	2
207211	なめし革製ハンドバッグ	個	X	X	1
209911	服装用革ベルト			X	1
209919	他に分類されないなめし革製品			X	2
209991	その他のなめし革製品（賃加工）			X	1
21	窯業・土石製品			14 352 426	269
211219	その他の板ガラス			92 678	3
211319	その他のガラス製加工素材			X	1
211611	卓上用ガラス器具			X	1
211711	ガラス短繊維、同製品	キログラム	X	X	1
211712	ガラス長繊維、同製品	キログラム	X	X	1
211912	照明用・信号用ガラス製品			X	1
211919	他に分類されないガラス、同製品			54 196	5
211991	その他のガラス・同製品（賃加工）			80 365	3
211992	ガラス研磨（賃加工）			195 786	5
212211	生コンクリート	立方メートル	1 209 309	2 073 302	72
212291	生コンクリート（賃加工）			X	2
212311	遠心力鉄筋コンクリート管（ヒューム管）	トン	X	X	1
212315	空洞コンクリートブロック	千個	X	X	1
212316	土木用コンクリートブロック	トン	41 663	78 174	10
212317	道路用コンクリート製品	トン	436 324	774 942	20
212319	その他のコンクリート製品			88 333	6
212391	コンクリート製品（賃加工）			X	2
212912	木材セメント製品（パルプセメント板、木片セメント板を含む）	枚	X	X	2
212919	他に分類されないセメント製品			X	2
212991	その他のセメント製品（賃加工）			X	2
213191	粘土かわら（賃加工）			X	1
214412	電気用特殊陶磁器			X	1
214413	ファインセラミック製 I C 基板、ファインセラミック製 I C パッケージ			X	2
214491	電気用陶磁器（賃加工）			X	1
214512	理化学用・工業用ファインセラミックス			X	2
214591	理化学用・工業用陶磁器（賃加工）			X	2
215911	人造耐火材	トン	X	X	1
215919	他に分類されない耐火物（粘土質るつぽを含む）			208 163	3
216111	人造黒鉛電極	トン	X	X	1
216119	その他の炭素質電極			X	1
216919	他に分類されない炭素・黒鉛製品			X	2
216991	その他の炭素・黒鉛製品（賃加工）			X	1
217111	天然研磨材、人造研削材			1 226 067	4

第16表 品目別 製造品出荷額、加工賃収入額及び産出事業所数（従業者4人以上の事業所）

品目番号	製 造 品 、 賃 加 工 品 名	単位	数 量	製造品出荷額、 加工賃収入額	産出事 業所数
				万円	
217191	研磨材（賃加工）			X	1
217212	レジノイド研削と石	トン	X	X	2
217219	その他の研削と石			X	1
217919	その他の研磨材、同製品			X	2
218111	砕石			763 856	41
218211	再生骨材			96 563	22
218311	人工骨材			X	1
218411	石工品			59 883	8
218611	鉱物・土石粉碎、その他の処理品			X	2
218691	鉱物・土石粉碎・その他の処理品（賃加工）			X	1
219111	ロックウール、同製品	トン	X	X	2
219211	焼石こう	トン	X	X	1
219411	鋳型（中子を含む）			197 078	11
219491	鋳型（中子を含む）（賃加工）			X	2
219929	その他の窯業・土石製品			127 845	7
219991	他に分類されない窯業・土石製品（賃加工）			X	2
22	鉄鋼			4 472 976	198
221168	鉄くず	トン	57 179	158 506	129
225111	機械用鉄鉄鋳物	トン	70 959	1 518 049	7
225119	その他の鉄鉄鋳物	トン	X	X	1
225291	可鍛鉄鉄鋳物（賃加工）			X	1
225491	鍛工品（賃加工）			16 855	3
229111	鉄鋼切断品（溶断を含む）			1 957 150	19
229191	鉄鋼切断（賃加工）			162 997	12
229211	鉄スクラップ加工処理品			X	6
229919	その他の鉄鋼品			325 311	11
229991	他に分類されない鉄鋼品（賃加工）			33 499	9
23	非鉄金属			13 403 657	342
232112	はんだ、減摩合金			X	1
232211	アルミニウム再生地金、アルミニウム合金	トン	58 799	1 664 907	6
232291	アルミニウム第2次製錬・精製（賃加工）			X	1
232913	銅再生地金、銅合金	トン	X	X	1
232919	その他の非鉄金属再生地金、同合金			X	2
232991	その他の非鉄金属第2次製錬・精製（賃加工）			10 409	3
233111	銅伸銅品	トン	7 927	694 388	3
233112	黄銅伸銅品	トン	X	X	2
233191	伸銅品（賃加工）			7 643	3
233211	アルミニウム圧延製品	トン	1 925	88 260	5
233291	アルミニウム・同合金圧延（賃加工）			32 916	9
233991	その他の非鉄金属・同合金圧延（賃加工）			X	1
234112	銅裸線	トン	4 455	336 372	5
234113	銅被覆線	導体トン	7 741	995 733	6
234114	巻線	導体トン	11 152	1 350 722	6
234116	通信ケーブル	導体トン	X	X	2
234191	電線・ケーブル（賃加工）			12 166	5
234211	光ファイバコード（心線を含む）			X	1
234212	光ファイバケーブル（複合ケーブルを含む）			X	1
235111	銅・同合金鋳物	トン	3 403	426 558	6
235191	銅・同合金鋳物（賃加工）			X	1
235211	アルミニウム・同合金鋳物	トン	6 880	693 836	15
235219	その他の非鉄金属鋳物			X	2
235291	非鉄金属鋳物（賃加工）			2 880	3
235311	アルミニウム・同合金ダイカスト	トン	19 628	1 388 063	34
235391	アルミニウム・同合金ダイカスト（賃加工）			50 494	16
235411	亜鉛ダイカスト	トン	525	50 590	10
235419	その他の非鉄金属ダイカスト			20	3
235491	非鉄金属ダイカスト（賃加工）			7 482	4
235511	非鉄金属鍛造品			310 564	6
235591	非鉄金属鍛造品（賃加工）			48 170	7
239911	銅・同合金粉			X	1
239912	アルミニウム・同合金粉			X	1
239919	その他の非鉄金属・同合金粉			X	1
239921	銅、鉛、亜鉛、ニッケル、すず等粗製品			X	1
239929	その他の非鉄金属製品			X	2
239931	非鉄金属くず			1 290 147	160
239991	他に分類されない非鉄金属（賃加工）			29 945	6

第16表 品目別 製造品出荷額、加工賃収入額及び産出事業所数（従業者4人以上の事業所）

品目番号	製 造 品 、 賃 加 工 品 名	単位	数 量	製造品出荷額、 加工賃収入額	産出事 業所数
24	金属製品			万円 34 400 352	821
241111	1 8 リットル缶	トン	X	X	1
241112	食缶（缶詰用缶）	トン	X	X	1
241119	その他のめっき板製容器			19 113	3
242219	その他の機械刃物			X	1
242291	機械刃物（賃加工）			X	1
242411	作業工具			54 036	3
242491	作業工具（賃加工）			X	1
242511	手引のこぎり			X	1
242591	手引のこぎり・のこ刃（賃加工）			X	2
242611	農業用器具			28 970	3
242612	農業用器具部分品			68 806	5
242691	農業用器具・同部分品（賃加工）			X	1
242911	鋳、かぎ			35 124	4
242912	建築用金物			26 193	5
242919	他に分類されない金物類			194 956	4
242991	その他の金物類（賃加工）			X	1
243111	金属製管継手			155 716	4
243112	金属製衛生器具			X	2
243113	その他の配管工事用附属品			33 544	3
243191	配管工事用附属品（賃加工）			8 652	5
243221	石油ストーブ			X	2
243229	その他の石油機器（温風暖房機を除く）			X	1
243231	ガス機器・石油機器の部分品・附属品			68 255	15
243291	ガス機器・石油機器・同部分品・附属品（賃加工）			X	1
243312	温水ボイラ	台	X	X	2
243313	放熱器、ユニットヒータ			X	2
243911	暖房用・調理用器具			32 499	3
243912	太陽熱利用機器			X	1
243919	その他の暖房・調理装置部分品			53 428	4
243991	その他の暖房・調理装置・同部分品（賃加工）			X	1
244111	鉄骨	トン	269 391	5 812 257	47
244112	軽量鉄骨	トン	206	3 742	5
244191	鉄骨（賃加工）			203 374	17
244211	橋りょう	トン	X	X	2
244213	水門	トン	X	X	1
244219	その他の建設用金属製品			1 581 951	25
244291	建設用金属製品（賃加工）			122 576	14
244311	住宅用アルミニウム製サッシ			277 265	5
244312	ビル用アルミニウム製サッシ			179 668	5
244319	その他のアルミニウム製サッシ			X	2
244321	アルミニウム製ドア			X	1
244322	金属製サッシ・ドア			56 511	7
244391	金属製サッシ・ドア（賃加工）			X	1
244512	シャッター			14 496	3
244513	建築用板金製品			75 038	4
244519	その他の建築用金属製品			1 722 561	17
244591	建築用金属製品（賃加工）			223 959	9
244611	板金製タンク	トン	561	18 596	6
244612	高压容器（ボンベ）	トン	X	X	1
244619	その他の製缶板金製品			1 242 701	53
244691	製缶板金製品（賃加工）			40 788	3
244692	金属板加工（賃加工）			112 101	23
245111	アルミニウム製機械部分品（機械仕上げをしないもの）			241 718	17
245119	その他の打抜・プレス加工アルミニウム、同合金製品			X	2
245191	打抜・プレス加工アルミニウム・同合金製品（賃加工）			50 917	10
245211	打抜・プレス機械部分品（機械仕上げをしないもの）			5 482 988	103
245219	その他の打抜・プレス金属製品			466 649	11
245291	打抜・プレス加工金属製品（賃加工）			228 324	44
245311	粉末や金製品			327 360	4
245391	粉末や金製品（賃加工）			X	2
246191	金属製品塗装・エナメル塗装・ラッカー塗装（賃加工）			797 243	61
246291	溶融めっき（賃加工）			547 004	3
246311	金属彫刻品			X	1
246391	金属彫刻（賃加工）			X	1
246491	電気めっき（賃加工）			3 239 481	41
246511	金属熱処理品			X	1
246591	金属熱処理（賃加工）			1 006 172	19
246919	その他の金属表面処理			1 313 052	7

第16表 品目別 製造品出荷額、加工賃収入額及び産出事業所数（従業者4人以上の事業所）

品目番号	製 造 品 、 賃 加 工 品 名	単位	数 量	製造品出荷額、 加工賃収入額	産出事 業所数
				万円	
246991	陽極酸化処理（賃加工）			376 255	14
246993	金属研磨、電解研磨、シリコン研磨（賃加工）			58 112	9
246994	その他の金属表面処理（賃加工）			568 303	23
247911	鉄製金網（溶接金網、じゃかごを含む）	トン	3 116	55 855	4
247913	ワイヤロープ（鋼より線を含む）	トン	X	X	1
247915	溶接棒	トン	X	X	1
247919	他に分類されない線材製品			X	2
247991	その他の金属線製品（賃加工）			X	1
248111	ボルト、ナット	トン	3 779	155 468	6
248112	リベット	トン	X	X	1
248113	座金（ワッシャ）			X	2
248114	木ねじ、小ねじ、押しねじ	トン	6 441	350 614	5
248119	その他のボルト・ナット等関連製品			43 844	4
248191	ボルト・ナット・リベット・小ねじ・木ねじ等（賃加工）			X	1
249212	つるまきばね	トン	226	23 960	3
249213	線ばね	トン	33 289	3 581 772	24
249214	うす板ばね	トン	10 698	1 072 733	7
249219	その他のばね			X	2
249291	金属製スプリング（賃加工）			5 273	5
249911	金属製パッキン、ガスケット（非金属併用を含む）			X	1
249912	金属板ネームプレート			187 152	4
249913	フレキシブルチューブ			X	2
249919	その他の金属製品			816 531	25
249991	他に分類されない金属製品（賃加工）			161 378	13
25	はん用機械器具			40 335 866	408
251112	水管ボイラ	台	X	X	1
251119	その他のボイラ（温水ボイラを除く）			X	1
251121	ボイラの部分品・取付具・附属品			X	2
251221	蒸気機関・タービン・水力タービンの部分品・取付具・附属品			X	1
251291	蒸気機関・タービン・水力タービン・同部分品・取付具・附属品（賃加工）			X	2
251312	はん用ディーゼル機関	台	X	X	1
251313	はん用内燃機関の部分品・取付具・附属品			863 738	9
251391	はん用内燃機関・同部分品・取付具・附属品（賃加工）			44 268	3
252111	単段式うず巻ポンプ（タービン形を含む）	台	5 149	334 203	3
252112	多段式うず巻ポンプ（タービン形を含む）	台	X	X	2
252119	その他のポンプ			X	2
252121	ポンプ、同装置の部分品・取付具・附属品			98 633	12
252211	往復圧縮機	台	X	X	1
252213	遠心圧縮機、軸流圧縮機	台	X	X	2
252214	遠心送風機	台	X	X	1
252219	その他の送風機			X	2
252222	空気圧縮機・ガス圧縮機・送風機の部分品・取付具・附属品			222 695	9
252291	空気圧縮機・ガス圧縮機・送風機・同部分品・取付具・附属品（賃加工）			X	2
252311	油圧ポンプ	台	X	X	2
252312	油圧モータ	台	X	X	1
252313	油圧シリンダ	台	456 170	1 381 837	4
252314	油圧バルブ			3 513 736	10
252319	その他の油圧機器			X	2
252321	油圧機器の部分品・取付具・附属品			1 876 076	29
252331	空気圧機器（空気圧ユニット機器を含む）			2 279 988	5
252332	空気圧機器の部分品・取付具・附属品			2 225 901	28
252391	油圧・空気圧機器・同部分品・取付具・附属品（賃加工）			144 571	23
253111	変速機			5 908 861	11
253112	歯車（プラスチック製を含む）			98 386	8
253119	その他の動力伝導装置			511 522	3
253121	動力伝導装置の部分品・取付具・附属品			263 505	8
253191	動力伝導装置・同部分品・取付具・附属品（賃加工）			173 065	10
253213	エレベータ・エスカレータの部分品・取付具・附属品			X	1
253321	巻上機			X	1
253322	コンベヤ			1 495 351	6
253329	その他の物流運搬設備			X	1
253331	物流運搬設備の部分品・取付具・附属品			44 755	8
253412	工業窯炉の部分品・取付具・附属品			X	2
253511	冷凍機	台	31 254	1 648 906	3
253512	冷凍・冷蔵用ショーケース（冷凍陳列棚を含む）	台	X	X	2
253513	エアコンディショナ（ウインド形、セパレート形を除く）	台	X	X	2
253519	その他の冷凍機応用製品			645 279	5
253523	冷凍機・温湿調整装置の部分品・取付具・附属品			185 603	6

第16表 品目別 製造品出荷額、加工賃収入額及び産出事業所数（従業者4人以上の事業所）

品目番号	製 造 品 、 賃 加 工 品 名	単位	数 量	製造品出荷額、 加工賃収入額	産出事 業所数
				万円	
253591	冷凍機・温湿調整装置・同部分品・取付具・附属品（賃加工）			X	1
259112	消火器具・消火装置の部分品・取付具・附属品			151 310	8
259191	消火器具・消火装置・同部分品・取付具・附属品（賃加工）			3 086	3
259211	高温・高圧バルブ	トン	X	X	1
259212	自動調整バルブ	トン	2 495	206 006	4
259213	給排水用バルブ・コック	トン	2 141	794 521	7
259214	一般用バルブ・コック			4 027 018	9
259215	バルブ・コック附属品			69 118	5
259291	弁・同附属品（賃加工）			115 310	15
259311	切断、屈曲、ねじ切等パイプ加工品（機械用金属製パイプ加工）			41 924	4
259391	切断・屈曲・ねじ切等パイプ加工（賃加工）			18 628	7
259411	ラジアル玉軸受（軸受ユニット用を除く）			X	2
259412	その他の玉軸受（軸受ユニット用を除く）			X	2
259414	軸受ユニット			X	1
259415	玉軸受・ころ軸受の部分品			896 119	6
259491	玉軸受・ころ軸受・同部分品（賃加工）			57 266	6
259511	ピストンリング			1 886 710	7
259591	ピストンリング（賃加工）			46 028	7
259611	重油・ガス燃焼装置（軽油を含む）			X	1
259619	その他のはん用機械・同装置			339 500	6
259629	他に分類されないはん用機械、同装置の部分品・取付具・附属品			302 206	13
259691	他に分類されないはん用機械・同装置・同部分品・取付具・附属品（賃加工）			22 701	4
259919	他に分類されない各種機械部分品			777 855	44
259991	他に分類されない各種機械部分品（賃加工）			27 609	8
26	生産用機械器具			77 601 047	1 548
261112	農業用トラクタ	台	X	X	1
261119	その他の整地用機器			1 334 657	5
261121	噴霧機、散粉機			X	1
261129	その他の栽培用・管理用機器			797 197	9
261139	その他の収穫調整用機器			225 268	7
261141	飼料機器			390 488	5
261149	その他の農業用機械			371 558	9
261151	農業用機械の部分品・取付具・附属品			959 944	29
261152	農業用トラクタの部分品・取付具・附属品			259 568	8
261191	農業用機械・同部分品・取付具・附属品（賃加工）			46 124	15
262111	ショベル系掘さく機	台	23 471	9 845 123	7
262113	建設用クレーン			1 141 325	3
262121	建設用トラクタ	台	X	X	1
262132	破碎機			X	1
262133	摩碎機、選別機			65 301	3
262139	その他の建設機械・鉱山機械			X	1
262141	建設機械・鉱山機械の部分品・取付具・附属品			1 436 452	38
262142	建設用トラクタの部分品・取付具・附属品			X	2
262191	建設機械・鉱山機械・同部分品・取付具・附属品（賃加工）			175 160	28
263119	その他の紡績関連機械			X	2
263211	エアジェットルーム織機、ウォータージェットルーム織機			X	1
263219	その他の織機			X	1
263411	化学繊維機械・紡績機械の部分品・取付具・附属品			X	1
263412	製織機械・編組機械の部分品・取付具・附属品			220 322	5
263491	繊維機械の部分品・取付具・附属品（賃加工）			X	2
263521	縫製機械の部分品・取付具・附属品			X	1
264111	穀物処理機械、同装置			62 566	3
264112	製パン・製菓機械、同装置			X	2
264113	醸造用機械			X	2
264115	肉製品・水産製品製造機械			31 022	3
264119	その他の食品機械、同装置			132 953	8
264121	食品機械、同装置の部分品・取付具・附属品			83 899	14
264191	食品機械・同装置・同部分品・取付具・附属品（賃加工）			26 987	8
264214	製材・木材加工・合板機械の部分品・取付具・附属品			X	1
264321	バルブ装置・製紙機械の部分品・取付具・附属品			X	1
264411	印刷機械			129 339	4
264413	紙工機械			X	2
264415	印刷・製本・紙工機械の部分品・取付具・附属品			111 598	15
264491	印刷・製本・紙工機械・同部分品・取付具・附属品（賃加工）			37 119	6
264511	個装・内装機械			14 383	5
264512	外装・荷造機械			X	1
264513	包装・荷造機械の部分品・取付具・附属品			X	1
264591	包装・荷造機械・同部分品・取付具・附属品（賃加工）			X	1

第16表 品目別 製造品出荷額、加工賃収入額及び産出事業所数（従業者4人以上の事業所）

品目番号	製 造 品 、 賃 加 工 品 名	単位	数 量	製造品出荷額、 加工賃収入額	産出事 業所数
				万円	
265119	その他の鑄造装置			138 575	5
265122	鑄造装置の部分品・取付具・附属品			X	1
265191	鑄造装置・同部分品・取付具・附属品（賃加工）			35 272	3
265211	ろ過機器			388 413	5
265213	熱交換器（分縮機、熱換器を含む）			X	1
265214	混合機、かくはん機、ねつ和機、溶解機、造粒機、乳化機、粉碎機			X	2
265215	反応機、発生炉、乾留炉、電解槽			X	1
265216	蒸発機器、蒸留機器、蒸煮機器、晶出機器			X	2
265217	乾燥機器			X	1
265218	集じん機器			X	2
265221	化学装置用タンク			X	2
265222	環境装置（化学的処理を行うもの）			5 905	3
265229	その他の化学機械、同装置			347 491	3
265231	化学機械、同装置の部分品・取付具・附属品			100 620	10
265291	化学機械・同装置・同部分品・取付具・附属品（賃加工）			X	1
265311	射出成形機	台	5 826	4 814 352	14
265312	押出成形機	台	X	X	1
265319	その他のプラスチック加工機械、同附属装置（手動式を含む）			3 979 137	17
265321	プラスチック加工機械・同附属装置の部分品・取付具・附属品			1 118 051	38
265391	プラスチック加工機械・同附属装置・同部分品・取付具・附属品（賃加工）			165 760	21
266111	数値制御旋盤	台	3 143	4 053 996	4
266119	その他の旋盤			33 710	4
266121	ボール盤	台	66	16 939	3
266124	研削盤	台	X	X	1
266126	専用機	台	1 052	1 318 904	15
266127	マシニングセンタ	台	888	732 539	6
266129	その他の金属工作機械			2 212 198	12
266191	金属工作機械（賃加工）			83 994	9
266212	精整仕上装置			13 476	3
266214	液圧プレス	台	X	X	1
266221	ガス溶接・溶断機			X	1
266229	その他の金属加工機械			194 320	7
266291	金属加工機械（賃加工）			19 813	4
266311	金属工作機械の部分品・取付具・附属品			3 618 418	119
266312	金属圧延用ロール			X	2
266313	金属加工機械の部分品・取付具・附属品			819 510	62
266391	金属工作機械用・金属加工機械用の部分品・取付具・附属品（賃加工）			593 058	87
266411	特殊鋼切削工具			64 724	7
266412	超硬工具（粉末や金製を除く）			1 374 894	10
266413	ダイヤモンド工具			288 212	5
266414	空気動工具			X	1
266415	電動工具			563 639	5
266416	治具、金属加工用附属品			413 002	19
266419	その他の機械工具			353 111	4
266491	機械工具（賃加工）			64 992	14
267111	ウェーハプロセス（電子回路形成）用処理装置			535 457	6
267112	組立用装置			2 256 471	23
267119	その他の半導体製造装置			418 042	9
267121	半導体製造装置の部分品・取付具・附属品			4 835 316	105
267191	半導体製造装置・同部分品・取付具・附属品（賃加工）			291 330	30
267211	フラットパネルディスプレイ製造装置			1 103 455	7
267212	フラットパネルディスプレイ製造装置の部分品・取付具・附属品			277 790	14
267291	フラットパネルディスプレイ製造装置・同部分品・取付具・附属品（賃加工）			48 911	4
269111	プレス用金型			1 907 615	88
269112	鍛造用金型			X	2
269113	鑄造用金型（ダイカスト用を含む）			458 313	24
269119	その他の金属用金型、同部分品・附属品			718 519	31
269191	金属用金型、同部分品・附属品（賃加工）			112 588	31
269211	プラスチック用金型			2 905 820	93
269219	その他の非金属用金型、同部分品・附属品			61 985	7
269291	非金属用金型・同部分品・附属品（賃加工）			52 472	15
269311	真空ポンプ	台	76 916	3 326 612	5
269312	真空装置・真空機器（真空ポンプを除く）	台	X	X	2
269313	真空装置・真空機器の部分品・取付具・附属品			657 767	14
269391	真空装置・真空機器・同部分品・取付具・附属品（賃加工）			49 843	7
269411	数値制御ロボット			X	2
269419	その他のロボット			4 440 665	9
269421	ロボット、同装置の部分品・取付具・附属品			1 306 914	41
269491	ロボット・同装置の部分品・取付具・附属品（賃加工）			161 948	16

第16表 品目別 製造品出荷額、加工賃収入額及び産出事業所数（従業者4人以上の事業所）

品目番号	製 造 品 、 賃 加 工 品 名	単位	数 量	製造品出荷額、 加工賃収入額	産出事 業所数
				万円	
269911	ゴム工業用機械器具			X	2
269912	ガラス工業用特殊機械			80 513	3
269919	その他の生産用機械器具			2 237 424	48
269929	他に分類されない生産用機械器具の部分品・取付具・附属品			2 269 205	81
269991	他に分類されない生産用機械器具・同部分品・取付具・附属品（賃加工）			146 426	28
27	業務用機械器具			22 227 877	533
271119	その他の複写機			X	1
271121	複写機の部分品・取付具・附属品			364 479	11
271191	複写機・同部分品・取付具・附属品（賃加工）			X	1
271911	金銭登録機（レジスタ）			X	1
271919	他に分類されない事務用機械器具			54 277	5
271921	その他の事務用機械器具の部分品・取付具・附属品			811 662	14
271991	その他の事務用機械器具・同部分品・取付具・附属品（賃加工）			26 046	4
272111	業務用洗濯装置			177 558	3
272112	自動車整備・サービス機器			1 474 588	3
272119	その他のサービス用機械器具			X	2
272121	サービス用機械器具の部分品・取付具・附属品			44 488	5
272191	サービス用機械器具・同部分品・取付具・附属品（賃加工）			X	1
272211	パチンコ、スロットマシン			X	1
272221	娯楽用機械の部分品・取付具・附属品			184 911	16
272291	娯楽用機械・同部分品・取付具・附属品（賃加工）			26 072	12
272311	自動販売機	台	3 728	392 156	3
272312	自動販売機の部分品・取付具・附属品			185 924	12
272391	自動販売機・同部分品・取付具・附属品（賃加工）			14 756	5
272911	自動改札機、自動入場機			X	2
272919	他に分類されないサービス用・娯楽用機械器具			738 449	7
272929	その他のサービス用・娯楽用機械器具の部分品・取付具・附属品			1 395	3
272991	その他のサービス用・娯楽用機械器具・同部分品・取付具・附属品（賃加工）			X	2
273111	積算体積計			X	2
273119	その他の体積計			X	1
273121	体積計の部分品・取付具・附属品			X	1
273191	体積計・同部分品・取付具・附属品（賃加工）			78 177	7
273291	はかり・同部分品・取付具・附属品（賃加工）			X	1
273311	圧力計			1 237 250	6
273312	金属温度計			59 155	3
273314	液面計（レベル計）			X	1
273315	圧力計・流量計・液面計等の部分品・取付具・附属品			393 125	20
273391	圧力計・流量計・液面計等・同部分品・取付具・附属品（賃加工）			94 570	13
273411	工業用長さ計			X	2
273412	精密測定器			1 050 239	7
273413	精密測定器の部分品・取付具・附属品			167 298	17
273491	精密測定器・同部分品・取付具・附属品（賃加工）			5 346	8
273519	その他の分析装置			107 431	5
273521	分析機器の部分品・取付具・附属品			X	2
273611	材料試験機			X	1
273619	その他の試験機			199 047	9
273621	試験機の部分品・取付具・附属品			2 985	4
273691	試験機・同部分品・取付具・附属品（賃加工）			X	1
273711	ジャイロ計器、磁気コンパス			X	1
273719	その他の測量機械器具			X	1
273721	測量機械器具の部分品・取付具・附属品			11 414	3
273811	理化学機械器具			22 096	3
273812	理化学機械器具の部分品・取付具・附属品			9 507	3
273912	光度計、光束計、照度計、屈折度計			X	2
273919	他に分類されない計量器・測定器・分析機器・試験機・測量機械器具・理化学機械器具			339 810	20
273931	その他の計量器・測定器・分析機器・試験機・測量機械器具・理化学機械器具の部分品・取付具・附属品			225 776	11
273991	その他の計量器・測定器・分析機器・試験機・測量機械器具・理化学機械器具・同部分品・取付具等（賃加工）			X	2
274111	医療用機械器具、同装置			2 243 156	26
274112	病院用器具、同装置			359 481	4
274113	医療用機械器具の部分品・取付具・附属品			985 553	45
274191	医療用機械器具・同部分品・取付具・附属品（賃加工）			314 259	30
274211	歯科用機械器具、同装置			50 652	4
274212	歯科用機械器具の部分品・取付具・附属品			1 744	3
274291	歯科用機械器具・同部分品・取付具・附属品（賃加工）			X	1
274311	医療用品			X	1
274312	動物用医療機械器具、同部分品・取付具・附属品			134 783	6
274391	医療用品（動物用医療機械器具を含む）（賃加工）			X	2
274411	歯科材料			117 727	4

第16表 品目別 製造品出荷額、加工賃収入額及び産出事業所数（従業者4人以上の事業所）

品目番号	製 造 品 、 賃 加 工 品 名	単位	数 量	製造品出荷額、 加工賃収入額	産出事業所数
				万円	
274491	歯科材料（賃加工）			X	1
275111	望遠鏡			X	2
275112	双眼鏡			33 830	3
275113	顕微鏡、拡大鏡			2 471 533	7
275114	顕微鏡・望遠鏡等の部分品・取付具・附属品			387 264	26
275191	顕微鏡・望遠鏡等・同部分品・取付具・附属品（賃加工）			29 528	10
275211	カメラ（デジタルカメラを除く）			X	2
275212	写真装置、同関連器具			X	1
275213	映画用機械器具			X	1
275214	写真機・映画用機械の部分品・取付具・附属品			733 418	24
275291	写真機・映画用機械・同部分品・取付具・附属品（賃加工）			46 487	8
275311	カメラ用レンズ			243 981	6
275312	カメラ用交換レンズ			1 000 185	7
275313	光学レンズ			1 488 007	17
275391	光学機械用レンズ・プリズム研磨（賃加工）			215 550	21
28	電子部品・デバイス・電子回路			72 451 831	534
281111	マイクロ波管	個	X	X	1
281119	その他の電子管			X	1
281219	その他の光電変換素子			X	1
281291	光電変換素子（賃加工）			X	1
281311	ダイオード			X	1
281312	整流素子（1 0 0 ミリアンペア以上）			X	1
281313	シリコントランジスタ			X	2
281314	トランジスタ（シリコントランジスタを除く）			X	1
281319	その他の半導体素子			659 864	3
281391	半導体素子（賃加工）			562 844	7
281413	モス型集積回路（論理素子）			X	1
281419	その他のモス型集積回路			X	1
281421	混成集積回路			213 039	5
281429	その他の集積回路			X	1
281491	集積回路（賃加工）			104 434	4
281511	液晶パネル			1 192 516	4
281519	その他のフラットパネル			X	2
281591	液晶パネル・フラットパネル（賃加工）			68 349	4
282111	抵抗器			3 229 565	26
282112	固定コンデンサ			5 643 522	14
282114	変成器			901 454	20
282115	複合部品			359 016	4
282191	抵抗器・コンデンサ・変成器・複合部品（賃加工）			206 464	21
282211	音響部品			X	1
282212	磁気ヘッド			X	1
282213	小形モータ（3 W未満のもの）			468 305	11
282291	音響部品・磁気ヘッド・小形モータ（賃加工）			54 149	10
282311	プリント配線板用コネクタ			546 517	7
282312	コネクタ（プリント配線板用コネクタを除く）			1 383 633	17
282313	スイッチ			X	2
282314	リレー			101 097	7
282391	コネクタ・スイッチ・リレー（賃加工）			182 023	22
283191	半導体メモリメディア（賃加工）			X	1
284111	リジッドプリント配線板			11 403 261	19
284113	モジュール基板			1 187 003	4
284119	その他の電子回路基板			2 634 351	3
284191	電子回路基板（賃加工）			179 008	18
284211	プリント配線実装基板			3 780 295	29
284212	モジュール実装基板			4 741 099	5
284291	電子回路実装基板（賃加工）			996 801	64
285111	スイッチング電源			748 034	7
285121	コントロールユニット			2 426 964	4
285191	電源ユニット・高周波ユニット・コントロールユニット（賃加工）			X	2
285911	液晶モジュール(他で生産されたパネルを用いるもの)			X	2
285912	光ピックアップユニット・モジュール			X	2
285914	紙幣識別ユニット、貨幣区分ユニット			115 937	3
285919	他に分類されないユニット部品			1 527 746	5
285991	その他のユニット部品（賃加工）			129 014	7
289911	磁性材部品（粉末や金によるもの）			X	2
289912	水晶振動子（時計用を除く）			3 368 160	4
289913	シリコンウエハ（表面研磨したもの）			X	2
289919	他に分類されない通信機械器具の部分品・附属品			1 431 223	27

第16表 品目別 製造品出荷額、加工賃収入額及び産出事業所数（従業者4人以上の事業所）

品目番号	製 造 品 、 賃 加 工 品 名	単位	数 量	製造品出荷額、 加工賃収入額	産出事 業所数
				万円	
289929	他に分類されない電子部品・デバイス・電子回路			9 789 698	58
289991	その他の電子部品・デバイス・電子回路（賃加工）			3 178 662	62
29	電気機械器具			35 246 280	617
291112	エンジン発電機（交流）	台	208	68 656	3
291113	直流電動機（7 0 W以上）	台			
291114	単相誘導電動機（7 0 W以上）	台	X	X	1
291115	三相誘導電動機（7 0 W以上）	台	55 790	153 636	6
291119	その他の交流電動機（7 0 W以上）			X	1
291121	直流・交流小形電動機（3 W以上7 0 W未満）			7 427 736	22
291129	その他の小形電動機（3 W以上7 0 W未満）			736 539	14
291139	その他の発電機			X	2
291149	その他の回転電気機械			X	1
291151	発電機・電動機・その他の回転電気機械の部分品・取付具・附属品			312 929	26
291191	発電機・電動機・その他の回転電気機械・同部分品・取付具・附属品（賃加工）			160 845	20
291211	標準変圧器	台	39 856	233 874	3
291212	非標準変圧器	台	X	X	1
291213	特殊用途変圧器	台	721 058	127 419	4
291214	計器用変成器	台	X	X	2
291215	リアクトル、誘導電圧調整器			X	1
291216	変圧器類の部分品・取付具・附属品			14 163	4
291291	変圧器類・同部分品・取付具・附属品（賃加工）			15 282	3
291311	継電器			153 377	3
291312	遮断器			X	1
291313	開閉器			1 392 909	11
291314	プログラマブルコントローラ			X	2
291315	電力開閉装置の部分品・取付具・附属品			278 435	3
291391	電力開閉装置・同部分品・取付具・附属品（賃加工）			24 897	4
291411	配電盤			163 846	10
291412	監視制御装置			126 768	11
291413	分電盤			96 500	8
291419	その他の配電盤・電力制御装置			135 337	9
291421	配電盤・電力制御装置の部分品・取付具・附属品			166 213	18
291491	配電盤・電力制御装置・同部分品・取付具・附属品（賃加工）			74 021	16
291512	点滅器	千個	X	X	2
291513	接統器	千個	4 083	60 180	3
291519	その他の配線器具・配線附属品			933 640	7
291591	配線器具・配線附属品（賃加工）			65 438	6
292191	電気溶接機・同部分品・取付具・附属品（賃加工）			X	2
292211	充電発電機	台	X	X	2
292212	始動電動機	台	X	X	2
292221	内燃機関電装品の部分品・取付具・附属品			568 222	19
292291	内燃機関電装品・同部分品・取付具・附属品（賃加工）			44 862	13
292911	コンデンサ（蓄電器）			X	2
292912	電気炉	台	X	X	2
292913	産業用電熱装置			541 729	6
292914	電力変換装置			853 233	6
292929	その他の産業用電気機械器具の部分品・取付具・附属品			1 039 636	26
292991	その他の産業用電気機械器具・同部分品・取付具・附属品（賃加工）			600 048	21
293119	その他のちゅう房機器			362 185	3
293121	ちゅう房機器の部分品・取付具・附属品			X	2
293191	ちゅう房機器・同部分品・取付具・附属品（賃加工）			X	2
293212	換気扇	台	2 689 823	1 769 966	3
293219	その他の空調・住宅関連機器			706 722	5
293221	空調・住宅関連機器の部分品・取付具・附属品			449 026	11
293291	空調・住宅関連機器・同部分品・取付具・附属品（賃加工）			35 586	4
293319	その他の衣料衛生関連機器			X	2
293321	衣料衛生関連機器の部分品・取付具・附属品			311 489	3
293391	衣料衛生関連機器・同部分品・取付具・附属品（賃加工）			X	1
293912	理容用電気器具			484 437	5
293919	他に分類されない民生用電気機械器具			360 236	13
293929	その他の民生用電気機械器具の部分品・取付具・附属品			162 916	13
293991	その他の民生用電気機械器具・同部分品・取付具・附属品（賃加工）			42 981	15
294113	自動車用電球			221 742	3
294119	その他の電球			X	1
294129	その他の放電ランプ			X	2
294214	蛍光灯器具（直管、環形管を除く）			X	1
294219	その他の電気照明器具			91 565	8
294221	電気照明器具の部分品・取付具・附属品			47 405	5

第16表 品目別 製造品出荷額、加工賃収入額及び産出事業所数（従業者4人以上の事業所）

品目番号	製 造 品 、 賃 加 工 品 名	単位	数 量	製造品出荷額、 加工賃収入額	産出事業所数
				万円	
294291	電気照明器具・同部分品・取付具・附属品（賃加工）			22 929	3
295114	蓄電池の部分品・取付具・附属品			X	2
295191	蓄電池・同部分品・取付具・附属品（賃加工）			95 646	3
296113	X線装置の部分品・取付具・附属品			38 867	3
296211	医療用電子応用装置			X	2
296212	医療用電子応用装置の部分品・取付具・附属品			409 384	5
296291	医療用電子応用装置・同部分品・取付具・附属品（賃加工）			27 907	6
296911	超音波応用装置			176 439	6
296913	電子顕微鏡			X	2
296919	他に分類されない電子応用装置			404 700	7
296929	その他の電子応用装置の部分品・取付具・附属品			332 263	7
296991	その他の電子応用装置・同部分品・取付具・附属品（賃加工）			36 352	4
297111	電気計器			1 956 251	5
297112	電気測定器			3 662 980	12
297113	半導体・I C測定器			929 836	10
297119	その他の電気計測器			337 078	5
297121	電気計測器の部分品・取付具・附属品			250 043	16
297191	電気計測器・同部分品・取付具・附属品（賃加工）			64 599	11
297211	工業計器			235 550	4
297212	工業計器の部分品・取付具・附属品			333 435	12
297291	工業計器・同部分品・取付具・附属品（賃加工）			31 771	10
297311	医療用計測器			757 408	5
297312	医療用計測器の部分品・取付具・附属品			105 011	12
297391	医療用計測器・同部分品・取付具・附属品（賃加工）			26 925	6
299911	導入線			X	2
299912	太陽電池モジュール			X	1
299919	他に分類されない電気機械器具			653 780	16
299991	その他の電気機械器具（賃加工）			179 782	9
30	情報通信機械器具			49 397 574	247
301122	ファクシミリ（高速を除く）			X	1
301129	その他の電信・画像（有線）装置			20 245	3
301191	有線通信機械器具（賃加工）			25 452	3
301211	携帯電話機、PHS電話機			138 126	4
301291	携帯電話機・PHS電話機（賃加工）			11 859	6
301312	固定局通信装置			635 353	3
301313	その他の移動局通信装置			2 410 822	7
301315	無線応用装置			21 458 488	10
301319	その他の無線通信装置			X	1
301391	無線通信機械器具（賃加工）			588 965	12
301511	交通信号保安装置			X	2
301512	交通信号保安装置の部分品・取付具・附属品			30 115	6
301591	交通信号保安装置・同部分品・取付具・附属品（賃加工）			X	2
301911	火災報知設備			X	1
301919	他に分類されない通信関連機械器具			188 206	9
301991	その他の通信機械器具・同関連機械器具（賃加工）			90 694	3
302112	ビデオカメラ（放送用を除く）	台	X	X	1
302113	ビデオ機器の部分品・取付具・附属品			216 679	5
302191	ビデオ機器・同部分品・取付具・附属品（賃加工）			18 183	3
302212	デジタルカメラの部分品・取付具・附属品			254 093	27
302291	デジタルカメラ・同部分品・取付具・附属品（賃加工）			261 898	27
302312	カーステレオ	台	X	X	1
302313	デジタルオーディオディスクプレーヤ			X	1
302316	補聴器			X	2
302319	その他の電気音響機械器具			74 204	3
302321	スピーカシステム、マイクロホン、イヤホン、音響用ピックアップ類等（完成品）			X	2
302322	電気音響機械器具の部分品・取付具・附属品			287 239	8
302391	電気音響機械器具・同部分品・取付具・附属品（賃加工）			79 102	7
303112	ミッドレンジコンピュータ			X	1
303113	電子計算機の部分品・取付具・附属品			201 742	8
303191	電子計算機・同部分品・取付具・附属品（賃加工）			X	1
303211	パーソナルコンピュータ			X	2
303212	パーソナルコンピュータの部分品・取付具・附属品			20 168	3
303291	パーソナルコンピュータ・同部分品・取付具・附属品（賃加工）			140 129	9
303311	磁気ディスク装置			X	1
303319	その他の外部記憶装置			X	1
303321	外部記憶装置の部分品・取付具・附属品			X	2
303411	印刷装置			4 665 412	5
303412	印刷装置の部分品・取付具・附属品			2 071 820	16

第16表 品目別 製造品出荷額、加工賃収入額及び産出事業所数（従業者4人以上の事業所）

品目番号	製 造 品 、 賃 加 工 品 名	単位	数 量	製造品出荷額、 加工賃収入額	産出事 業所数
				万円	
	303491 印刷装置・同部分品・取付具・附属品（賃加工）			62 042	3
	303512 表示装置の部分品・取付具・附属品			66 875	4
	303591 表示装置・同部分品・取付具・附属品（賃加工）			9 188	4
	303911 金融用端末装置			X	2
	303919 その他の端末装置			71 990	3
	303939 他に分類されない附属装置			X	1
	303941 その他の附属装置の部分品・取付具・附属品			417 079	15
	303991 その他の附属装置・同部分品・取付具・附属品（賃加工）			43 987	6
31	輸送用機械器具			45 472 441	495
	311114 トラック（けん引車を含む）	台	X	X	1
	311115 特別用途車	台	X	X	2
	311213 トラックボデー			21 978	3
	311214 特別用途車ボデー			X	1
	311291 自動車車体・附随車（賃加工）			X	2
	311314 自動車用内燃機関の部分品・取付具・附属品			13 691 149	58
	311315 駆動・伝導・操縦装置部品			3 502 709	48
	311316 懸架・制動装置部品			8 344 849	47
	311317 シャシー部品、車体部品			2 592 273	21
	311318 カーエアコン			371 218	10
	311329 その他の自動車部品（二輪自動車部品を含む）			9 816 982	49
	311331 K Dセット（乗用車、バス、トラック）			X	1
	311391 自動車部分品・附属品（二輪自動車を含む）（賃加工）			1 313 109	114
	312191 鉄道車両（賃加工）			X	1
	312211 機関車の部分品・取付具・附属品			X	2
	312212 電車・客貨車の部分品・取付具・附属品			58 036	6
	312291 鉄道車両用部分品（賃加工）			17 638	5
	313312 プラスチック製舟艇の新造	隻	X	X	1
	313411 舶用ディーゼル機関	台	X	X	1
	313419 その他の舶用機関			2 230 929	3
	313421 舶用機関の部分品・取付具・附属品			1 282 214	21
	313491 舶用機関・同部分品・取付具・附属品（賃加工）			82 702	13
	314191 航空機（賃加工）			X	2
	314213 航空機用エンジンの部分品・取付具・附属品			790 192	5
	314291 航空機用エンジン・同部分品・取付具・附属品（賃加工）			210 647	6
	314919 その他の航空機部分品・補助装置			298 171	14
	314991 その他の航空機部分品・補助装置（賃加工）			118 148	12
	315112 フォークリフトトラックの部分品・取付具・附属品			188 191	11
	315191 フォークリフトトラック・同部分品・取付具・附属品（賃加工）			4 896	3
	315919 他に分類されない産業用運搬車両			X	1
	315921 その他の産業用運搬車両の部分品・取付具・附属品			56 938	9
	315991 その他の産業用運搬車両・同部分品・取付具・附属品（賃加工）			24 014	5
	319116 自転車の部分品・取付具・附属品			X	2
	319191 自転車・同部分品（賃加工）			96 267	5
	319911 飛しょう体、同部分品・附属品			X	2
	319919 他に分類されない輸送用機械器具、同部分品・取付具・附属品			92 603	3
	319991 他に分類されない輸送用機械器具・同部分品・取付具・附属品（賃加工）			48 488	5
32	その他の製品			13 271 233	306
	322111 身辺細貨品（すず・アンチモン製品を含む）			X	1
	322112 装飾品、置物類（すず・アンチモン製品を含む）			X	1
	322114 装身具・装飾品（貴金属・宝石製を除く）の部分品・附属品			X	1
	322311 プラスチック製ボタン			X	2
	322411 縫針、ミシン針	万本	X	X	4
	322419 その他の針、同関連品			35 088	3
	322491 針・ピン・ホック・スナップ・同関連品（賃加工）			3 136	3
	323111 ウォッチ（ムーブメントを含む）	個	61 886 692	4 605 204	3
	323112 クロック（ムーブメントを含む）			X	1
	323119 その他の時計			X	2
	323121 時計の部分品			808 956	15
	323139 その他の時計側			20 059	4
	323191 時計・同部分品（賃加工）			22 969	4
	324912 ギター（電気ギターを含む）	本	60 491	329 723	12
	324919 その他の洋楽器、和楽器			104 459	6
	324921 楽器の部分品・取付具・附属品			53 919	12
	324991 その他の楽器・楽器部分品・同材料（賃加工）			65 190	9
	325111 かるた、すごろく、トランプ、花札、囲碁、将棋、チェス、麻雀ばい、ゲーム盤等			X	1
	325112 電子応用がん具			X	1
	325113 金属製がん具			X	1

第16表 品目別 製造品出荷額、加工賃収入額及び産出事業所数（従業者4人以上の事業所）

品目番号	製 造 品 、 賃 加 工 品 名	単位	数 量	製造品出荷額、 加工賃収入額	産出事 業所数
				万円	
325114	プラスチックモデルキット			X	1
325129	その他の娯楽用具・がん具			27 006	3
325191	娯楽用具・がん具（賃加工）			X	1
325219	その他の人形			10 706	3
325311	野球・ソフトボール用具			21 630	3
325312	バスケットボール・バレーボール・ラグビー・サッカー等用具			16 072	3
325313	テニス・卓球・バドミントン用具			X	1
325314	ゴルフ・ホッケー用具			13 296	4
325315	スキー・水上スキー・スケート用具			159 636	5
325317	釣道具、同附属品			194 267	12
325319	その他の運動用具			156 714	8
325321	運動用具の部分品・附属品			509 764	6
325391	運動用具（賃加工）			49 751	8
326111	万年筆	千本	X	X	1
326112	シャープペンシル	千本	X	X	1
326113	万年筆・シャープペンシル部分品、ペン先、ペン軸			50 462	3
326114	ボールペン			10 084	3
326115	マーキングペン			X	1
326116	ボールペン・マーキングペン部分品			X	2
326211	水彩絵具			X	1
326219	毛筆、その他の絵画用品			X	1
326911	印章、印肉、スタンプ、スタンプ台			X	2
326921	その他の事務用品の部分品・附属品			23 302	3
326991	その他の事務用品（賃加工）			X	1
327111	漆器製家具			82 534	10
327112	漆器製台所・食卓用品			11 540	6
327119	その他の漆器製品			11 708	5
327191	漆器（賃加工）			14 612	7
328211	畳、畳床	畳	95 947	53 980	10
328212	畳表	畳	X	X	1
328291	畳・むしろ類（賃加工）			3 253	3
328311	うちわ、扇子（骨を含む）			X	2
328312	ちょうちん（骨を含む）			X	1
328391	うちわ・扇子・ちょうちん（賃加工）			X	1
328411	歯ブラシ			X	1
328419	その他のブラシ			X	1
328929	他に分類されない生活雑貨製品			X	2
328991	その他の生活雑貨製品（賃加工）			X	1
329111	煙火（がん具用を含む）			113 297	9
329191	煙火（賃加工）			X	1
329211	看板、標識機、展示装置（電氣的、機械的でないもの）			151 365	19
329212	看板、標識機、展示装置（電氣的、機械的なもの）			320 743	14
329291	看板・標識機（賃加工）			X	2
329311	パレット			X	2
329419	その他のモデル、模型			X	1
329511	工業用模型（木型を含む）			38 111	7
329591	工業用模型（木型を含む）（賃加工）			X	1
329611	音響用情報記録物			X	1
329612	映像用情報記録物			X	1
329711	眼鏡			X	1
329713	眼鏡レンズ（コンタクトレンズを含む）			X	1
329912	線香類	キログラム	X	X	1
329913	人体安全保護具、救命器具			49 171	3
329915	ルームユニット			X	1
329919	他に分類されないその他の製品			1 265 750	23
329991	他に分類されないその他の製品（賃加工）			15 894	4

**第17表 都道府県別 事業所数、従業者数、現金給与総額、原材料使用額等、製造品出荷額等
及び付加価値額(従業者4人以上の事業所)**

都道府県	事業所数	従業者数	現金給与総額	原材料使用額等	製造品出荷額等	付加価値額 (従業者29人 以下は粗付 加価値額)
	事業所	人	百万円	百万円	百万円	百万円
全国計	185 116	7 778 124	35 440 757	210 355 697	331 809 377	104 300 710
北海道	5 063	170 662	613 984	4 198 931	6 327 627	1 691 669
青森	1 377	57 586	198 820	1 146 979	1 779 322	552 138
岩手	2 087	87 940	323 401	1 815 627	2 727 177	801 382
宮城	2 579	118 720	474 828	2 916 813	4 665 553	1 448 220
秋田	1 711	62 539	218 855	760 803	1 335 769	502 839
山形	2 436	101 048	389 825	1 672 229	2 865 359	1 061 358
福島	3 518	160 549	667 427	3 199 189	5 246 465	1 753 608
茨城	5 058	273 749	1 348 298	7 910 141	13 036 042	4 493 584
栃木	4 149	206 973	954 793	5 184 919	9 211 118	3 089 908
群馬	4 640	213 151	947 288	5 653 889	9 136 037	3 128 851
埼玉	10 796	399 193	1 693 925	8 735 664	14 147 008	4 819 313
千葉	4 856	212 015	989 686	8 964 645	13 143 167	3 175 385
東京	9 870	246 895	1 187 525	4 202 217	7 577 669	3 074 291
神奈川	7 349	355 924	1 854 423	11 979 383	18 443 058	5 310 394
新潟	5 229	189 386	739 262	2 926 282	5 067 448	1 897 766
富山	2 718	127 378	558 012	2 367 188	4 031 985	1 453 575
石川	2 799	105 039	449 815	1 865 198	3 140 915	1 126 401
福井	2 091	74 437	308 648	1 345 816	2 249 443	789 151
山梨	1 696	72 032	337 692	1 447 170	2 588 144	1 032 883
長野	4 825	204 917	935 595	3 918 945	6 465 906	2 294 496
岐阜	5 487	204 629	863 082	3 499 882	5 889 711	2 106 709
静岡	9 002	413 309	1 936 232	10 552 228	17 539 461	6 114 735
愛知	15 322	863 149	4 632 778	33 400 655	48 722 041	13 702 058
三重	3 405	204 521	1 028 999	7 256 350	11 207 911	3 519 332
滋賀	2 656	161 935	816 897	4 880 676	8 074 369	2 885 361
京都	4 118	144 808	657 881	2 893 932	5 907 670	2 274 428
大阪	15 500	447 404	2 077 581	10 983 611	17 561 489	5 608 821
兵庫	7 613	364 064	1 776 076	10 541 545	16 506 736	5 115 858
奈良	1 835	61 888	256 154	1 410 065	2 173 269	704 965
和歌山	1 660	52 797	216 689	1 697 842	2 728 014	852 283
鳥取	834	33 923	116 042	518 997	805 536	244 111
島根	1 130	42 420	159 932	786 404	1 273 231	441 470
岡山	3 161	150 412	673 795	5 876 682	8 354 250	1 941 091
広島	4 688	220 240	1 044 134	6 891 301	10 039 720	2 912 463
山口	1 703	96 484	464 061	4 400 837	6 701 163	1 922 804
徳島	1 090	47 191	212 031	895 925	1 853 356	834 171
香川	1 825	70 467	284 790	1 820 682	2 769 479	807 934
愛媛	2 078	76 606	317 826	2 948 312	4 264 038	1 020 817
高知	1 125	25 553	87 467	356 750	594 523	207 766
福岡	5 159	222 538	958 799	6 929 158	10 237 865	2 613 680
佐賀	1 311	61 774	243 639	1 201 770	2 064 870	772 537
長崎	1 640	56 145	219 915	984 071	1 788 961	668 614
熊本	1 987	95 110	398 141	1 708 301	2 845 086	1 011 100
大分	1 404	66 275	278 030	3 188 984	4 438 950	1 020 102
宮崎	1 396	56 230	191 620	992 130	1 714 023	611 617
鹿児島	2 027	71 413	258 219	1 241 239	2 069 878	714 323
沖縄	1 113	26 706	77 844	285 339	498 563	174 349

(注) 事業所数及び従業者数は令和元年6月1日時点の数値。

第18表 品目別 製造品出荷額全国1～3位（平成29年 従業者4人以上の事業所）

品目番号	製 造 品 名	全国出荷額	本県出荷額	全国比	前年順位
		百万円	百万円	%	
	【 全 国 第 1 位 】				
092211	寒天	9 554	8,568	89.7	1
093119	その他の缶詰（瓶詰・つぼ詰を含む）	12 567	5,892	46.9	1
094111	味そ（粉味そを含む）	135 246	66,314	49.0	1
096919	他に分類されない精穀・製粉品	97 639	10,630	10.9	1
101112	ジュース	400 323	85,406	21.3	1
216111	人造黒鉛電極	39 117	X	X	1
252314	油圧バルブ	133 601	26,681	20.0	1
252321	油圧機器の部分品・取付具・附属品	172 097	30,981	18.0	2
252332	空気圧機器の部分品・取付具・附属品	39 955	21,127	52.9	1
259214	一般用バルブ・コック	211 003	35,584	16.9	1
261119	その他の整地用機器	20 553	12,709	61.8	1
261141	飼料機器	14 658	3,505	23.9	1
265311	射出成形機	235 072	44,757	19.0	1
265319	その他のプラスチック加工機械、同附属装置（手動式を含む）	135 786	41,995	30.9	1
273311	圧力計	36 824	12,072	32.8	1
273315	圧力計・流量計・液面計等の部分品・取付具・附属品	14 631	3,828	26.2	1
275111	望遠鏡	14 738	X	X	1
275113	顕微鏡、拡大鏡	28 480	22,839	80.2	1
275114	顕微鏡・望遠鏡等の部分品・取付具・附属品	8 782	3,675	41.8	1
275211	カメラ（デジタルカメラを除く）	1 226	X	X	1
284111	リジッドプリント配線板	456 981	78,917	17.3	1
284119	その他の電子回路基板	86 019	26,000	30.2	2
285919	他に分類されないユニット部品	71 234	15,620	21.9	1
289912	水晶振動子（時計用を除く）	134 596	35,708	26.5	1
297112	電気測定器	174 540	33,812	19.4	1
301122	ファクシミリ（高速を除く）	1 919	X	X	1
301315	無線応用装置	933 465	180,579	19.3	3
302313	デジタルオーディオディスクプレーヤ	56 481	X	X	1
303113	電子計算機の部分品・取付具・附属品	43 488	21,637	49.8	1
303321	外部記憶装置の部分品・取付具・附属品	43 164	X	X	1
303411	印刷装置	189 499	45,538	24.0	1
322411	縫針、ミシン針	6 732	X	X	1
323111	ウォッチ（ムーブメントを含む）	85 420	X	X	1
323112	クロック（ムーブメントを含む）	8 731	X	X	1
323121	時計の部分品	49 283	14,016	28.4	2
324912	ギター（電気ギターを含む）	6 470	2,929	45.3	1
325315	スキー・水上スキー・スケート用具	5 627	1,593	28.3	1
	【 全 国 第 2 位 】				
094912	ルウ類	118 884	X	X	2
111111	製糸	170	X	X	2
116214	織物製成人女子・少女用オーバー・レインコート	1 890	X	X	2
121121	木材の素材（製材工場からのもの）	18 258	2,383	13.1	3
123312	おけ類	1 319	412	31.2	2
164111	脂肪酸（直分、硬分）	9 694	X	X	2
211611	卓上用ガラス器具	2 003	X	X	4
211912	照明用・信号用ガラス製品	3 447	X	X	4
212317	道路用コンクリート製品	185 799	7,693	4.1	4
217111	天然研磨材、人造研削材	57 619	11,091	19.2	2
219111	ロックウール、同製品	43 783	6,229	14.2	3
243311	温風暖房機（熱交換式のもの）	9 687	X	X	4
249213	線ばね	165 061	36,150	21.9	2
249214	うす板ばね	118 099	11,918	10.1	4
253519	その他の冷凍機応用製品	87 341	14,856	17.0	3
259511	ピストンリング	64 462	16,077	24.9	2
269311	真空ポンプ	139 216	36,419	26.2	1
272112	自動車整備・サービス機器	67 321	14,313	21.3	2
274312	動物用医療機械器具、同部分品・取付具・附属品	4 708	1,077	22.9	2
275112	双眼鏡	3 413	421	12.3	2
275214	写真機・映画用機械の部分品・取付具・附属品	44 544	6,756	15.2	3

第18表 品目別 製造品出荷額全国１～３位（平成29年 従業者４人以上の事業所）

品目番号	製 造 品 名	全国出荷額	本県出荷額	全国比	前年順位
275313	光学レンズ	104 158	13,565	13.0	2
281314	トランジスタ（シリコントランジスタを除く）	119 376	X	X	2
284212	モジュール実装基板	204 895	36,153	17.6	2
285121	コントロールユニット	188 157	24,693	13.1	2
291114	単相誘導電動機（７０Ｗ以上）	20 585	X	X	8
293321	衣料衛生関連機器の部分品・取付具・附属品	10 975	3,217	29.3	1
293912	理容用電気器具	65 808	15,346	23.3	2
296212	医療用電子応用装置の部分品・取付具・附属品	26 022	3,773	14.5	2
297111	電気計器	123 482	21,096	17.1	2
299911	導入線	2 206	X	X	1
303412	印刷装置の部分品・取付具・附属品	175 587	20,615	11.7	3
327111	漆器製家具	5 261	966	18.4	3
【全国第３位】					
094911	香辛料（練製のものを含む）	140 869	12,130	8.6	3
099811	レトルト食品	217 055	15,963	7.4	3
102312	清酒かす	4 701	350	7.4	4
111411	純綿糸（落綿糸を含む）	19 487	X	X	6
118411	ソックス	33 917	1,519	4.5	3
118913	繊維製履物	1 729	X	X	3
144211	祝儀用品	11 745	1,533	13.1	2
209911	服装用革ベルト	4 342	X	X	3
214412	電気用特殊陶磁器	9 741	X	X	2
214413	ファインセラミック製ＩＣ基板、ファインセラミック製ＩＣパッケージ	162 169	X	X	4
218111	碎石	205 356	9,858	4.8	8
235219	その他の非鉄金属鋳物	26 746	X	X	3
239931	非鉄金属くず	143 462	10,433	7.3	3
252213	遠心圧縮機、軸流圧縮機	32 653	X	X	3
252313	油圧シリンダ	108 213	10,440	9.6	3
263211	エアジェットルーム織機、ウォータージェットルーム織機	51 666	X	X	3
265321	プラスチック加工機械・同附属装置の部分品・取付具・附属品	111 071	10,789	9.7	3
266111	数値制御旋盤	376 386	35,795	9.5	4
266121	ボール盤	1 827	236	12.9	4
266221	ガス溶接・溶断機	27 442	X	X	3
269421	ロボット、同装置の部分品・取付具・附属品	154 864	13,955	9.0	3
269929	他に分類されない生産用機械器具の部分品・取付具・附属品	312 748	19,013	6.1	3
272919	他に分類されないサービス用・娯楽用機械器具	54 971	6,425	11.7	3
273111	積算体積計	135 125	17,291	12.8	4
281219	その他の光電変換素子	75 535	X	X	1
281313	シリコントランジスタ	183 545	X	X	3
281519	その他のフラットパネル	32 211	6,262	19.4	3
282111	抵抗器	180 097	29,445	16.3	3
289919	他に分類されない通信機械器具の部分品・附属品	141 103	15,286	10.8	3
291121	直流・交流小形電動機（３Ｗ以上７０Ｗ未満）	541 992	79,184	14.6	3
292211	充電発電機	185 002	6,077	3.3	3
301313	その他の移動局通信装置	169 883	22,938	13.5	3
302113	ビデオ機器の部分品・取付具・附属品	25 394	2,282	9.0	3
302316	補聴器	7 103	X	X	3
303911	金融用端末装置	93 777	X	X	3
303941	その他の附属装置の部分品・取付具・附属品	42 253	4,224	10.0	3
313419	その他の船用機関	117 654	18,643	15.8	2
322311	プラスチック製ボタン	4 271	X	X	3
325112	電子応用がん具	20 760	X	X	7
325321	運動用具の部分品・附属品	9 250	656	7.1	7
329919	他に分類されないその他の製品	168 705	12,997	7.7	4

（注） １ 前年順位「-」は平成28年に本県で製造されなかった品目です。

２ 対象から貸加工品目は除外しています。


資料：経済産業省「平成30年工業統計表」品目別統計表 品目別、都道府県別の出荷及び産出事業所数（従業者４人以上の事業所）

2 0 1 9 年

工 業 統 計 調 査 結 果 報 告 書

令和 2 年（2020 年）10 月 発行

編集・発行 長野県企画振興部情報政策課統計室
長野市大字南長野字幅下 692 の 2
電話 026-232-0111(代表) 内線 5156
026-235-7070(直通)
FAX 026-235-0517
Email tokei@pref.nagano.lg.jp
ホームページ <https://www.pref.nagano.lg.jp/>



しあわせ信州