

平成 30 年
(2018 年)

工業統計調査結果報告書

長野県企画振興部情報政策課統計室

目 次

利用上の注意	1
--------	---

概 要 編

1	調査結果の概要	11
2	事業所数	12
3	従業者数	14
4	製造品出荷額等	16
5	付加価値額	18
6	粗付加価値額	20
7	現金給与総額	22
8	原材料使用額等	24
9	工業用地及び工業用水	24
10	全国との比較	25
表 3	従業者規模別 事業所数、従業者数、製造品出荷額等、現金給与総額、付加価値額及び粗付加価値額（従業者 4 人以上の事業所）	26
表 4	広域市町村圏別 事業所数、従業者数、製造品出荷額等、付加価値額及び粗付加価値額（従業者 4 人以上の事業所）	27

統 計 表 編

第 1 表	累年比較、本県 事業所数、従業者数、現金給与総額、原材料使用額等、製造品出荷額等及び粗付加価値額（従業者 4 人以上の事業所）（昭和 55 年～平成 29 年）	31
第 2 表	累年比較、本県及び全国 事業所数、従業者数、製造品出荷額等及び本県の主要産業（明治 42 年～平成 29 年）	32
第 3 表	累年比較、産業中分類別 事業所数、従業者数、現金給与総額、原材料使用額等、製造品出荷額等及び粗付加価値額（従業者 4 人以上の事業所）（平成 25 年～平成 29 年）	38
第 4-1 表	累年比較、市町村別 事業所数（平成 22 年～平成 29 年）	42
第 4-2 表	累年比較、市町村別 従業者数（平成 22 年～平成 29 年）	44
第 4-3 表	累年比較、市町村別 現金給与総額（平成 22 年～平成 29 年）	46
第 4-4 表	累年比較、市町村別 原材料使用額等（平成 22 年～平成 29 年）	48
第 4-5 表	累年比較、市町村別 製造品出荷額等（平成 22 年～平成 29 年）	50
第 4-6 表	累年比較、市町村別 粗付加価値額（平成 22 年～平成 29 年）	52

第 5 表	産業中分類別 事業所数、従業者数、現金給与総額、原材料使用額等、製造品出荷額等及び粗付加価値額（従業者 4 人以上の事業所）	54
第 6 表	産業中分類別、従業者規模別 事業所数、従業者数、現金給与総額、原材料使用額等、在庫額、有形固定資産、製造品出荷額等及び付加価値額（従業者 4 人以上の事業所）	56
第 7 表	産業中・小・細分類別 事業所数、従業者数、現金給与総額、原材料使用額等、製造品出荷額等及び粗付加価値額（従業者 4 人以上の事業所）	62
第 8 表	市町村別、産業中分類別 事業所数、従業者数、現金給与総額、原材料使用額等、製造品出荷額等、粗付加価値額及び有形固定資産（従業者 4 人以上の事業所）	72
第 9 表	産業中分類別 事業所数、従業者数、現金給与総額、原材料使用額等、製造品出荷額等、在庫額、有形固定資産、リース金額、生産額、付加価値額、現金給与率、原材料率及び付加価値率（従業者 30 人以上の事業所）	96
第 10 表	産業中分類別 事業所数、敷地面積（従業者 30 人以上の事業所）	100
第 11 表	産業中分類別 1 日当たり総用水量、水源別用水量（従業者 30 人以上の事業所）	100
第 12 表	市町村別 事業所数、敷地面積（従業者 30 人以上の事業所）	100
第 13 表	市町村別 1 日当たり総用水量、水源別用水量（従業者 30 人以上の事業所） ...	101
第 14 表	品目別 産業中分類別 製造品出荷額及び加工賃収入額（従業者 4 人以上の事業所）	102
第 15 表	品目別 製造品出荷額上位 100 品目（従業者 4 人以上の事業所）	102
第 16 表	品目別 製造品出荷額、加工賃収入額及び産出事業所数（従業者 4 人以上の事業所）	104
第 17 表	都道府県別 事業所数、従業者数、現金給与総額、原材料使用額等、製造品出荷額等及び付加価値額（従業者 4 人以上の事業所）	122
第 18 表	品目別 製造品出荷額全国 1～3 位（平成 28 年 従業者 4 人以上の事業所） ...	123

利用上の注意

1 調査の目的

工業統計調査は、我が国の工業の実態を明らかにすることを目的としています。

2 調査の根拠

工業統計調査は、統計法（平成 19 年法律第 53 号）に基づく「基幹統計調査」であり、工業統計調査規則（昭和 26 年通商産業省令第 81 号）によって実施されるものです。

3 調査の期日

平成 30 年工業統計調査（平成 29 年実績）は、平成 30 年 6 月 1 日現在で実施しました。

事業所数、従業者数については平成 30 年 6 月 1 日現在、現金給与総額、製造品出荷額等などの経理事項については平成 29 年 1 月～12 月の実績により調査しています。

4 調査の範囲

工業統計調査の範囲は、日本標準産業分類（平成 25 年総務省告示第 405 号）に掲げる「大分類 E－製造業」に属する事業所（調査困難地域（東日本大震災（平成 23 年 3 月 11 日に発生した東北地方太平洋沖地震及びこれに伴う原子力発電所の事故による災害をいう。）の影響により工業統計調査の実施が困難な地域として経済産業大臣の定める地域）にある事業所、国に属する事業所及び従業者 3 人以下の事業所を除く）を調査の対象としています。

5 調査の方法

工業統計調査は、工業調査員（指定地域（東日本大震災の影響により工業調査の実施に大きな支障が生じている地域として経済産業大臣の定める地域をいう。）内にある事業所に対する調査、本社一括調査又は国直送調査については経済産業大臣）が配布する調査票（従業者 30 人以上の事業所（製造、加工又は修理を行っていない本社又は本店を除く）については「工業調査票甲」、従業者 29 人以下の事業所（製造、加工又は修理を行っていない本社又は本店を除く）については「工業調査票乙」）を用い、報告者（事業所の管理責任者（本社一括調査については本社一括調査企業を代表する者））の自計により行っています。

6 統計表の項目の説明

(1) 事業所数

平成 30 年 6 月 1 日現在の数値です。事業所とは、一般的に工場、製作所、製造所あるいは加工所などと呼ばれているような、一区画を占めて主として製造又は加工を行っているものをいいます。

(2) 従業者数

平成 30 年 6 月 1 日現在の数値です。従業者とは、以下のアからカまでに該当するものをいいます。

本統計表でいう従業者数は、下記算式により算出した「この事業所に従事している男女計」をいいます。

$$\begin{aligned} \text{従業者数} = & \text{①個人業主及び無給家族従業者} + \text{②有給役員} \\ & + \text{③常用雇用者（正社員・正職員等、パート・アルバイト等）} - \text{⑤送出者} \\ & + \text{⑥出向・派遣受入者} \end{aligned}$$

ア 「①個人業主及び無給家族従業者」とは、以下の(ア)、(イ)に該当するものをいいます。

(ア) 「個人業主」とは、個人経営の事業所で、その事業所を経営している人をいいます。

(イ) 「無給家族従業者」とは、個人業主の家族で、賃金・給与を受けずに、常時従事している人をいいます。ただし、手伝い程度のものは含みません。

イ 「②有給役員」とは、事業所の取締役、理事などで役員報酬を得ている人をいいます。他の事業所の役員を兼ねている場合であっても、調査対象事業所が役員報酬を支給している場合は、調査対象事業所の有給役員に該当します。

ウ 「③常用雇用者」とは、(ア) から(ウ)のいずれかに該当するものをいい、「正社員・正職員等」及び「パート・アルバイト等」に分けられます。

(ア) 期間を定めずに、又は1か月以上の期間を定めて雇用している人。別経営の事業所へ出向・派遣している人や、臨時職員などと呼ばれている人でも上記に当てはまる場合は、「常用雇用者」に含まれます。

(イ) 個人業主の家族で、実際に雇用者並みの賃金・給与の支払いを受けている人。

(ウ) 個人が共同で事業を行っている場合、そのうち1人を個人業主とするが、個人業主としなかった他の人。

(エ) 「正社員・正職員等」とは、「③常用雇用者」のうち「正社員」、「正職員」として処遇している人をいいます。一般的に、雇用契約期間に定めがなく（定年制を含む）、事業所で定められている1週間の所定労働時間で働いている人が該当します。

(オ) 「パート・アルバイト等」とは、「③常用雇用者」のうち「契約社員」、「嘱託」、「パートタイマー」、「アルバイト」など「正社員・正職員等」以外の人をいいます。

エ 「④臨時雇用者」とは、「③常用雇用者」に該当しない人（1か月未満の期間を定めて雇用している人や日々雇用している人など）をいいます。

オ 「⑤送出者」とは、「①個人業主及び無給家族従業者」、「②有給役員」、「③常用雇用者」、「④臨時雇用者」に該当する人のうち、労働者派遣法でいう派遣労働者のほかに、在籍出向など調査対象事業所に籍を置いたまま、他企業など別経営の事業所で働いている人をいいます。

カ 「⑥出向・派遣受入者」とは、別経営の事業所に籍を置いたまま調査対象事業所で働いている人及び人材派遣会社からの派遣従業者をいいます。

(3) 現金給与総額

平成29年1年間に常用雇用者及び有給役員のうちこの事業所に従事している人に対して支給された基本給、諸手当及び特別に支払われた給与（期末賞与等）の額とその他の給与額との合計です。その他の給与額とは、常用雇用者及び有給役員に対する退職金又は解雇予告手当、出向・派遣受入者に係る支払額、臨時雇用者に対する給与、別経営の事業所へ出向させている人に対する負担額などをいいます。

(4) 原材料使用額等

平成29年1年間における原材料使用額、燃料使用額、電力使用額、委託生産費、製造等に関連する外注費及び転売した商品の仕入額の合計であり、消費税額を含んだ額です。

ア 原材料使用額とは、主要原材料、補助材料、購入部分品、容器、包装材料、工場維持用の材

料及び消耗品など、実際に製造等に使用した総使用額をいい、原材料として使用した石炭、石油なども含まれます。また、下請工場などに原材料を支給して製造加工を行わせた場合には、支給した原材料の額も含まれます。

イ 燃料使用額とは、生産段階で使用した燃料費、貨物運搬用及び暖房用の燃料費、購入したガスの料金、自家発電用の燃料費などをいいます。

ウ 電力使用額とは、購入した電力の使用額をいい、自家発電は含みません。

エ 委託生産費とは、原材料又は中間製品を他企業の国内事業所に支給して製造又は加工を委託した場合、これに支払った加工賃及び支払うべき加工賃をいいます。

オ 製造等に関連する外注費とは、生産設備の保守・点検・修理、機械・装置の操作、製品に組み込まれるソフトウェアの開発など、事業所収入に直接関連する外注費用をいい、派遣受入者に係る支払額、委託生産額などの外注費は含みません。

カ 転売した商品の仕入額とは、平成 29 年 1 年間に於いて、実際に売り上げた転売品（他から仕入れて又は受け入れてそのまま販売したもの。以下「転売品」という。）に対応する仕入額をいいます。

(5) 製造品出荷額等

平成 29 年 1 年間に於ける製造品出荷額、加工賃収入額、くず廃物の出荷額及びその他収入額の合計であり、消費税及び酒税、たばこ税、揮発油税及び地方揮発油税を含んだ額です。

ア 製造品の出荷とは、その事業所の所有に属する原材料によって製造されたもの（原材料を他企業の国内事業所に支給して製造させたものを含む）を、平成 29 年中にその事業所から出荷した場合をいいます。また、次のものも製造品出荷に含まれます。

(ア) 同一企業に属する他の事業所へ引き渡したもの

(イ) 自家使用されたもの（その事業所において最終製品として使用されたもの）

(ウ) 委託販売に出したもの（販売済みでないものを含み、平成 29 年中に返品されたものを除く）

イ 加工賃収入額とは、平成 29 年中に他企業の所有に属する主要原材料によって製造し、あるいは他企業の所有に属する製品又は半製品に加工、処理を加えた場合、これに対して受け取った又は受け取るべき加工賃をいいます。

ウ その他の収入額とは、上記ア、イ及びくず廃物の出荷額以外（例えば、転売収入（仕入れて又は受け入れてそのまま販売したもの）、修理料収入額、冷蔵保管料及び自家発電の余剰電力の販売収入額等）の収入額をいいます。

(6) 製造品、半製品及び仕掛品、原材料及び燃料の在庫額（従業者 30 人以上の事業所）

事業所の所有に属するものを帳簿価額によって記入したものであり、消費税を含んだ額です。原材料を他に支給して製造される委託生産品も含まれます。

(7) 有形固定資産の額（従業者 30 人以上の事業所）

平成 29 年 1 年間に於ける数値であり、帳簿価額によっています。

ア 有形固定資産の取得額等には、次の区分があります。

(ア) 土地

(イ) 建物及び構築物（土木設備、建物附属設備を含む）

(ウ) 機械及び装置（附属設備を含む）

(エ) 船舶、車両、運搬具、耐用年数 1 年以上の工具、器具、備品等

イ 建設仮勘定の増加額とは、この勘定の借方に加えられた額をいい、減少額とは、この勘定か

ら他の勘定に振り替えられた額をいいます。

ウ 有形固定資産の除却額とは、有形固定資産の売却、撤去、滅失及び同一企業に属する他の事業所への引き渡しなどの額をいいます。

エ 有形固定資産の投資総額は以下の算式により算出し、表章しています。

$$\text{投資総額} = \text{取得額} + \text{建設仮勘定の年間増減（増加額 - 減少額）}$$

(8) 工業用地

ア 事業所敷地面積は、平成 30 年 6 月 1 日現在において、事業所が使用（賃借を含む）している敷地の全面積をいいます。ただし、鉱区、住宅、寄宿舍、グラウンド、倉庫及びその他福利厚生施設などに使用している敷地については、生産設備などのある敷地と明確に区別される場合は除かれます。なお、事業所の隣接地にある拡張予定地を、事業所が占有している場合は含まれます。

(9) 工業用水

ア 工業用水とは、事業所内で生産のために使用された用水（従業員の飲料水、雑用水を含む）をいいます。

イ 1 日当たり用水量とは、平成 29 年 1 年間に事業所で使用した工業用水の総量を操業日数で割ったものです。

(10) 金額項目について

製造品出荷額等の経理事項については、原則消費税込みで把握していますが、一部の消費税抜きの回答については「統計調査における売上高等の集計に係る消費税の取扱いに関するガイドライン（平成 27 年 5 月 19 日各府省統計主管課長等会議申合せ）」に基づき、消費税込みに補正した上で集計しています。

なお、工業統計では、在庫額についても、消費税込みに補正した上で結果表として集計しています。

<ガイドライン>

http://www.soumu.go.jp/main_content/000365494.pdf

7 計算式

(1) 生産額、付加価値額等

- ・生産額＝製造品出荷額＋加工賃収入額＋（製造品年末在庫額－製造品年初在庫額）＋（半製品及び仕掛品年末価額－半製品及び仕掛品年初価額）（従業者 30 人以上の事業所）
- ・付加価値額＝製造品出荷額等＋（製造品年末在庫額－製造品年初在庫額）＋（半製品及び仕掛品年末価額－半製品及び仕掛品年初価額）－（推計酒税、たばこ税、揮発油税及び地方揮発油税*1＋推計消費税額*2）－原材料使用額等－減価償却額
- ・粗付加価値額＝製造品出荷額等－（推計酒税、たばこ税、揮発油税及び地方揮発油税＋推計消費税額）－原材料使用額等
- ・有形固定資産投資総額＝有形固定資産の取得額＋建設仮勘定の年間増減
- ・付加価値率＝付加価値額÷（製造品出荷額等＋（製造品年末在庫額－製造品年初在庫額）＋（半製品及び仕掛品年末価額－半製品及び仕掛品年初価額）－（推計酒税、たばこ税、揮発油税及び地方揮発油税＋推計消費税額））×100

- ・ 原材料率＝ $\frac{\text{原材料使用額等}}{\text{（製造品出荷額等）} + \text{（製造品年末在庫額－製造品年初在庫額）} + \text{（半製品及び仕掛品年末価額－半製品及び仕掛品年初価額）} - \text{（推計酒税、たばこ税、揮発油税及び地方揮発油税＋推計消費税額）}} \times 100$
- ・ 現金給与率＝ $\frac{\text{現金給与総額}}{\text{（製造品出荷額等）} + \text{（製造品年末在庫額－製造品年初在庫額）} + \text{（半製品及び仕掛品年末価額－半製品及び仕掛品年初価額）} - \text{（推計酒税、たばこ税、揮発油税及び地方揮発油税＋推計消費税額）}} \times 100$
- *1：平成 29 年調査より「酒税、たばこ税、揮発油税及び地方揮発油税の合計額」の調査を廃止したため、「推計酒税、たばこ税、揮発油税及び地方揮発油税」は、出荷数量等から推計したものである。
- *2：推計消費税額は、平成 13 年調査より消費税額の調査を廃止したため推計したものであり、推計消費税額の算出にあたっては、直接輸出分、原材料、設備投資を控除している。

(2) 単位当たりの算式

- ア 1 事業所当たり従業員数・製造品出荷額等・粗付加価値額・付加価値額
 - ・ 1 事業所当たり従業員数＝従業員数÷事業所数
 - ・ 1 事業所当たり製造品出荷額等＝製造品出荷額等÷事業所数
 - ・ 1 事業所当たり粗付加価値額＝粗付加価値額÷事業所数
 - ・ 1 事業所当たり付加価値額＝付加価値額÷事業所数
- イ 従業員 1 人当たり製造品出荷額等・粗付加価値額・付加価値額
 - ・ 1 従業員当たり製造品出荷額等＝製造品出荷額等÷従業員数
 - ・ 1 従業員当たり粗付加価値額＝粗付加価値額÷従業員数
 - ・ 1 従業員当たり付加価値額＝付加価値額÷従業員数

8 事業所の産業の決定方法等

事業所を産業別に集計するための産業の決定方法は、次のとおりです。

(1) 一般的な方法

- ア 製造品が単品のみの事業所については、品目 6 桁番号の上 4 桁で産業細分類を決定します。
- イ 製造品が複数の品目にわたる事業所の場合は、まず、上 2 桁の番号（中分類）を同じくする品目の製造品出荷額等をそれぞれ合計し、その額の最も大きいもので 2 桁番号を決定します。次に、その決定された 2 桁の番号のうち、前記と同様な方法で 3 桁番号（小分類）、さらに 4 桁番号（細分類）を決定し、最終的な産業格付けとします。

(2) 特殊な方法

上記の方法以外に、原材料、作業工程、機械設備等により産業を決定しているものがあります。その産業とは、「中分類 22 鉄鋼業」に属する「高炉による製鉄業」、「製鋼・製鋼圧延業（転炉・電気炉を含む）」、「熱間圧延業」、「冷間圧延業」、「冷間ロール成形鋼製造業」、「鋼管製造業」、「伸鉄業」、「磨棒鋼製造業」、「引抜鋼管製造業」、「伸線業」及び「その他の製鋼を行わない鋼材製造業」の 11 産業です。

9 産業分類

- (1) 工業統計調査用産業分類は原則として日本標準産業分類に準拠していますが、例外については次のとおりです。

工業統計調査用産業分類	日本標準産業分類
1421 洋紙・機械すき和紙製造業（1421洋紙製造業、1423機械すき和紙製造業を統合）	1421 洋紙製造業 1423 機械すき和紙製造業

- (2) 「中分類 18 プラスチック製品製造業（別掲を除く）」の別掲については、次のとおりです。

製 造 品 名	分類	製 造 品 名	分類
家具・装備品	13	がん具、運動用具	325
プラスチック製版	1521	ペン・鉛筆・絵画用品・その他の事務用品	326
写真フィルム（乾板を含む）	1695	漆器	3271
手袋	2051	畳	3282
耐火物	215	うちわ・扇子・ちょうちん	3283
と石	2179	ほうき、ブラシ	3284
模造真珠	2199	喫煙用具（貴金属・宝石製を除く）	3285
歯車	2531	洋傘・和傘・同部分品	3289
目盛りのついた三角定規	2739	魔法瓶	3289
注射筒	2741	看板、標識機	3292
義歯	2744	パレット	3293
装身具・装飾品・ボタン・同関連品（貴金属・宝石製を除く）	322	モデル、模型	3294
かつら	3229	工業用模型	3295
時計側	3231	レコード	3296
楽器	324	眼鏡	3297

- (3) この報告書では、グラフ等について、産業中分類の名称を次のように省略して用いています。

産業中分類名	略称	産業中分類名	略称
09 食料品製造業	食料	21 窯業・土石製品製造業	窯業
10 飲料・たばこ・飼料製造業	飲料	22 鉄鋼業	鉄鋼
11 繊維工業	繊維	23 非鉄金属製造業	非鉄
12 木材・木製品製造業（家具を除く）	木材	24 金属製品製造業	金属
13 家具・装備品製造業	家具	25 はん用機械器具製造業	はん用機械
14 パルプ・紙・紙加工品製造業	紙・パルプ	26 生産用機械器具製造業	生産用機械
15 印刷・同関連業	印刷	27 業務用機械器具製造業	業務用機械
16 化学工業	化学	28 電子部品・デバイス・電子回路製造業	電子
17 石油製品・石炭製品製造業	石油	29 電気機械器具製造業	電気
18 プラスチック製品製造業	プラ	30 情報通信機械器具製造業	情報
19 ゴム製品製造業	ゴム	31 輸送用機械器具製造業	輸送
20 なめし革・同製品・毛皮製造業	皮革	32 その他の製造業	その他

- (注) 産業3分類型の構成は、次のとおりです。

[基礎素材型産業]・・・木材、紙・パルプ、化学、石油、プラ、ゴム、窯業、鉄鋼、非鉄、金属

[加工組立型産業]・・・はん用機械、生産用機械、業務用機械、電子、電気、情報、輸送

[生活関連・その他型産業]・・・食料、飲料、繊維、家具、印刷、皮革、その他

10 回収状況

回収率は以下のとおりです。

調査対象事業所数	調査票回収数	回収率
5,089	4,932	96.9%

(注1) 調査対象数事業所数及び調査票回収数には、廃業、転業、休業、操業準備中の事業所数及び操業開始後未出荷の事業所を含みません。

(注2) 回収率は、調査票回収数÷調査対象事業所数により算出しています。

(注3) 調査票回収数と集計事業所数(有効回答事業所数)の差は、無効回答事業所数です。

11 記号及び注記

(1) 統計表中「―」は該当数値なし、「0」は四捨五入による単位未満、「△」は数値がマイナスであることを表しています。「X」は1又は2の事業所に関する数値で、これをそのまま掲げると個々の報告者の秘密が漏れるおそれがあるため秘匿した箇所であり、3以上の事業所に関する数値であっても、1又は2の事業所の数値が前後の関係から判明する箇所も秘匿としています。

(2) 各項目の金額については単位未満を四捨五入しているため、比率については小数点以下第2位で四捨五入しているため、積み上げと合計が一致しない場合があります。

12 その他の注意事項

(1) この報告書の数値は、長野県分を本県が独自に集計、編集したもので、経済産業省が公表する数値と相違することがあります。

(2) 平成16年の数値は「新潟県中越大震災に伴う平成16年工業統計調査の捕捉調査」結果を加えたものです。

(3) 平成19年については、事業所の捕そくを行ったため、事業所数及び従業者数及び給与支給総額の時系列に不連続が生じていますので、平成18年以前の数値とは接続しません。

また、平成19年調査から、製造以外の活動を把握する目的で、製造品出荷額等に「その他収入額」、原材料使用額等に「製造等に関連する外注費」、「転売した商品の仕入額」を調査項目として追加したことにより、「製造品出荷額等」、「付加価値額」、「原材料使用額等」については平成18年以前の数値とは接続しません。

(4) 事業所数、従業者数について、平成24年経済センサス-活動調査は平成24年2月1日現在、平成28年経済センサス-活動調査は平成28年6月1日現在の数値となっています。また、平成29年工業統計調査において、調査日を6月1日(従前は12月31日)に変更したため、平成29年以降は同じ年の6月1日現在の数値となっています。そのため、事業所数及び従業者数のみを集計している統計表では表示年次を実施日の年次としています。ただし、他統計表との混乱を避けるため、表示年次は下線付きとしています。

このため本調査結果による年次は以下のとおりです。

ア 「平成23年」及び「平成24年」の数値は平成24年経済センサス-活動調査の数値

イ 「平成27年」及び「平成28年」の数値は平成28年経済センサス-活動調査の数値

- ウ 「平成 28 年」及び「平成 29 年」の数値は平成 29 年工業統計調査の数値
エ 「平成 29 年」及び「平成 30 年」の数値は平成 30 年工業統計調査の数値
オ 上記以外の年次は表示年次に実施した工業統計調査の数値

- (5) 「平成 23 年」「平成 24 年」「平成 27 年」及び「平成 28 年」における数値は、経済センサス-活動調査の調査結果のうち工業統計調査の範囲に合わせるため以下の全てに該当する製造事業所について集計したものです。
- ・従業者 4 人以上の製造事業所であること
 - ・管理、補助的経済活動のみを行う事業所ではないこと
 - ・製造品目別に出荷額が得られた事業所であること
- なお、工業統計調査と経済センサス-活動調査は母集団となる名簿情報がそれぞれ異なることなどから、比較に際しては留意が必要です。
- (6) 「平成 28 年経済センサス-活動調査」においては、調査事項を一部簡素化（一部廃止）した個人経営調査票を設けたことにより、事業所数、従業者数等の経理事項以外の事項については個人経営調査票による調査分を含んだ集計結果であるのに対し、製造品出荷額等、付加価値額等の経理事項については、これらの調査分を含まない集計結果となっています。詳細については各統計表の注釈をご覧ください。
- (7) 統計表のうち、第 14 表、第 15 表及び第 16 表はそれぞれの事業所の製造品及び加工品を品目別に集計していますので、他の統計表とは一致しない項目があります。
- (8) この報告書についての問い合わせ先は次のとおりです。

〒380-8570

長野県長野市大字南長野字幅下 692-2

長野県企画振興部情報政策課統計室統計第一係

Tel 026-235-7851（直通）

026-232-0111（代表）内線 5156

Fax 026-235-0517

E-mail tokei@pref.nagano.lg.jp

概 要 編

1 調査結果の概要

平成 30 年工業統計調査（平成 29 年実績）は、従業者 4 人以上の事業所を対象に平成 30 年 6 月 1 日現在で実施しました。主要項目の概要は次のとおりです。（表 1、図 1）

- 事業所数は 4,932 事業所で、前年に比べ 62 事業所の減少（対前年増加率△1.2%）となりました。
- 従業者数は 202,731 人で、前年に比べ 3,844 人の増加（同 1.9%）となりました。
- 製造品出荷額等は 6 兆 1,681 億 3,471 万円で、前年に比べ 3,362 億 3 万円の増加（同 5.8%）となりました。
- 原材料使用額等は 3 兆 7,116 億 9,769 万円で、前年に比べ 2,218 億 1,350 万円の増加（同 6.4%）となりました。
- 粗付加価値額は 2 兆 3,475 億 1,028 万円で、前年に比べ 1,156 億 9,695 万円の増加（同 5.2%）となりました。
- 付加価値額は 2 兆 1,905 億 9,667 万円で、前年に比べ 1,391 億 9,570 万円の増加（同 6.8%）となりました。
- 現金給与総額は 9,020 億 6,635 万円で、前年に比べ 239 億 2,355 万円の増加（同 2.7%）となりました。

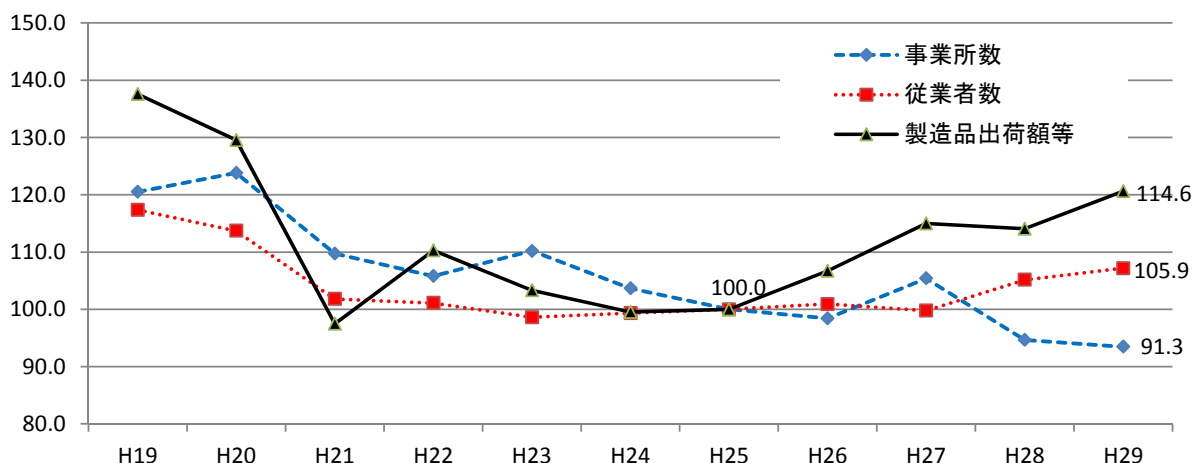
表 1 長野県工業の主要指標（従業者 4 人以上の事業所）

項 目	単位	平成29年	平成28年	対前年 増加率	前年増減
事業所数	事業所	4,932	4,994	△ 1.2	△ 62
従業者数	人	202,731	198,887	1.9	3,844
製造品出荷額等	万円	616,813,471	583,193,468	5.8	33,620,003
原材料使用額等	万円	371,169,769	348,988,419	6.4	22,181,350
粗付加価値額	万円	234,751,028	223,181,333	5.2	11,569,695
付加価値額 （従業者 29 人以下は粗付加価値額）	万円	219,059,667	205,140,097	6.8	13,919,570
現金給与総額	万円	90,206,635	87,814,280	2.7	2,392,355

（注） 1 事業所数及び従業者数については次の年の 6 月 1 日時点の数値。

2 製造品出荷額等、原材料使用額等、粗付加価値額、付加価値額、現金給与総額については表示年次の 1 年間の数値。

図 1 長野県工業の推移（平成 25 年を 100 とした場合）



2 事業所数

事業所数は 4,932 事業所で、前年に比べ 62 事業所の減少（対前年増加率△1.2%）となりました。

(1) 産業別事業所数（図2、図3、統計表編第5表）

産業別では構成比の高い順に、生産用機械（構成比 14.1%、696 事業所）、食料（同 12.6%、621 事業所）、金属（同 10.6%、524 事業所）となっています。

前年に比べ増加した産業は、電気（前年比 10 事業所増、対前年増加率 3.6%）、窯業（同 6 事業所増、同 3.1%）、生産用機械（同 5 事業所増、同 0.7%）など 5 業種となっています。減少した産業は、業務用機械（同 23 事業所減、同△9.2%）、食料（同 18 事業所減、同△2.8%）、木材（同 8 事業所減、同△6.8%）など 16 業種となっています。

図2 産業別構成比

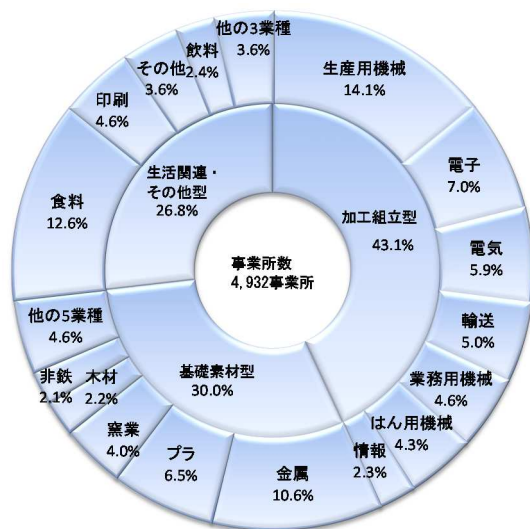
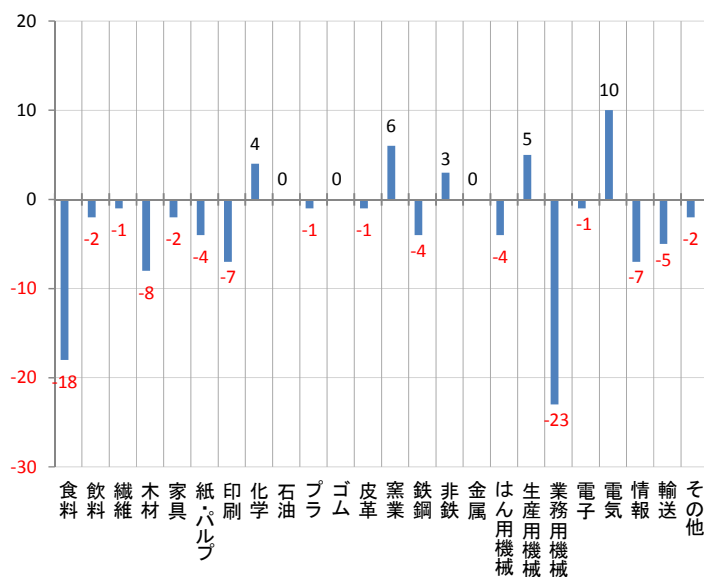


図3 産業別対前年増減（単位：事業所）



(2) 従業者規模別事業所数（図4、図5、表3）

従業者規模別では、4～9人が1,678事業所（構成比 34.0%）で最も多く、10～19人が1,254事業所（同 25.4%）、20～29人が714事業所（同 14.5%）の順となっており、29人以下で3,646事業所（同 73.9%）、30人以上で1,286事業所（同 26.1%）となっています。

前年に比べ増加した従業者規模は、20～29人（前年比 15 事業所増、対前年増加率 2.1%）、200～299人（同 7 事業所増、同 11.9%）など 4 規模となっています。減少した従業者規模は、4～9人（同 73 事業所減、同△4.2%）、10～19人（同 14 事業所減、同△1.1%）などの 4 規模となっています。

図4 従業者規模別構成比

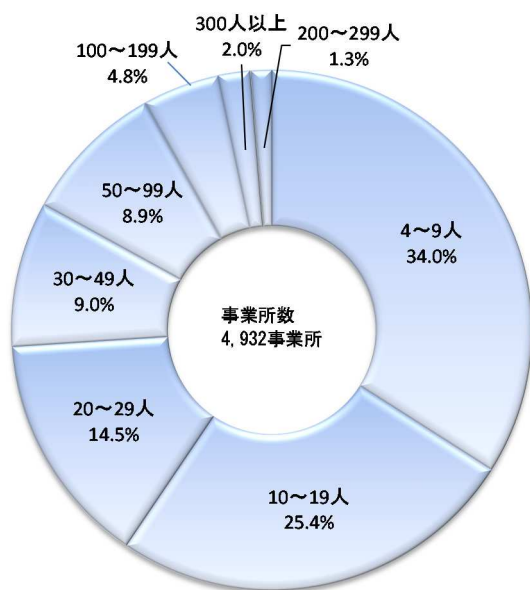
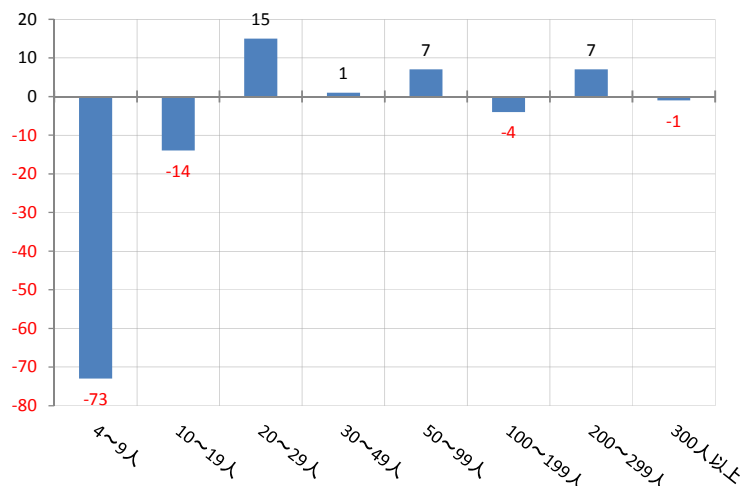


図5 従業者規模別対前年増減（単位：事業所）



(3) 広域市町村圏別事業所数（図6、図7、表4）

広域市町村圏別では構成比の高い順に、長野地域（構成比 21.4%、1,057 事業所）、諏訪地域（同 16.2%、797 事業所）、松本地域（同 14.4%、711 事業所）となっています。

前年に比べ増加した地域は、諏訪地域（前年比 11 事業所増、対前年増加率 1.4%）の1地域となっています。減少した地域は、長野地域（同 20 事業所減、同△1.9%）、飯伊地域（同 18 事業所減、同△3.9%）、松本地域（同 15 事業所減、同△2.1%）など8地域となっています。

図6 広域市町村圏別構成比

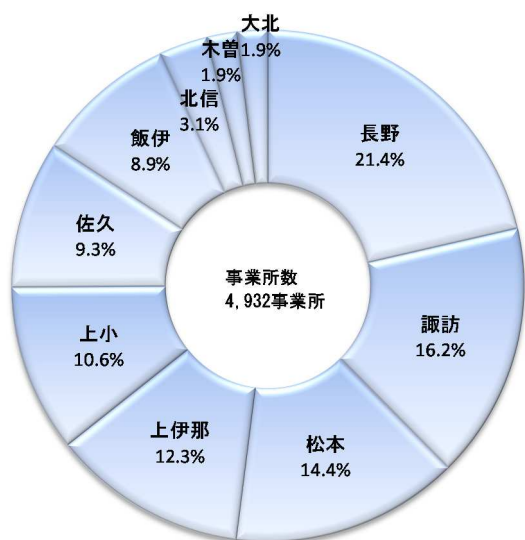
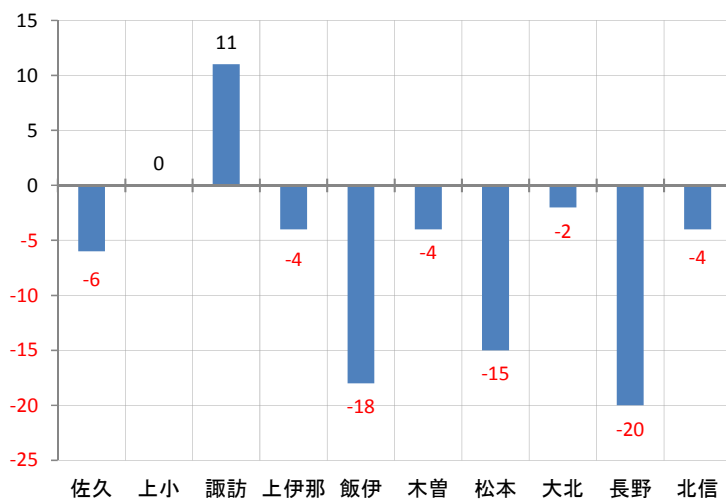


図7 広域市町村圏別対前年増減（単位：事業所）



3 従業者数

従業者数は 202,731 人で、前年に比べ 3,844 人の増加（対前年増加率 1.9%）となりました。

(1) 産業別従業者数（図 8、図 9、統計表編第 5 表）

産業別では構成比の高い順に、電子（構成比 13.8%、27,882 人）、生産用機械（同 11.2%、22,807 人）、食料（同 11.1%、22,419 人）となっています。

前年に比べ増加した産業は、電気（前年比 1,486 人増、対前年増加率 11.1%）、はん用機械（同 1,177 人増、同 9.0%）、プラ（同 761 人増、同 8.4%）など 14 業種となっています。減少した産業は、食料（同 771 人減、同△3.3%）、業務用機械（同 560 人減、同△4.6%）、紙・パルプ（同 80 人減、同△3.5%）など 10 業種となっています。

図 8 産業別構成比

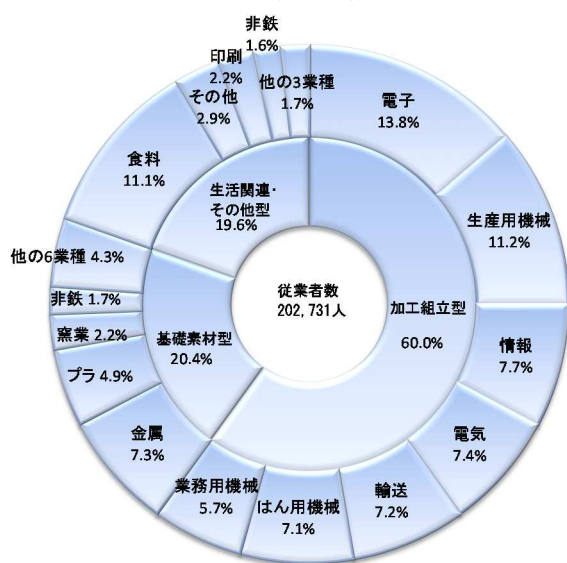
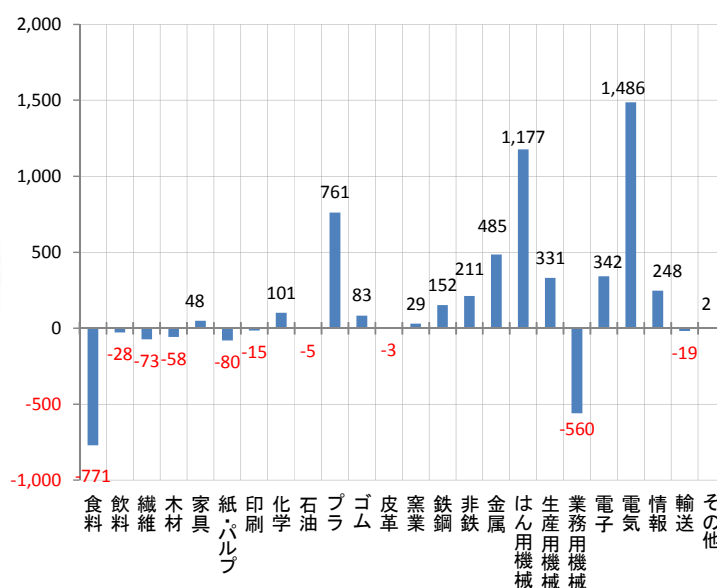


図 9 産業別対前年増減（単位：人）



(2) 従業者規模別従業者数（図 10、図 11、表 3）

従業者規模別では、300 人以上が 59,830 人（構成比 29.5%）で最も多く、100～199 人が 32,883（同 16.2%）、50～99 人が 31,072 人（同 15.3%）の順となっており、29 人以下で 45,226 人（同 22.3%）、30 人以上で 157,505 人（同 77.7%）となっています。

前年に比べ増加した従業者規模は、300 人以上（前年比 2,318 人増、対前年増加率 4.0%）、200～299 人（同 1,626 人増、同 11.2%）など 5 規模となっています。減少した従業者規模は、4～9 人（同 593 人減、同△5.4%）、100～199 人（同 387 人減、同△1.2%）など 3 規模となっています。

図 10 従業者規模別構成比

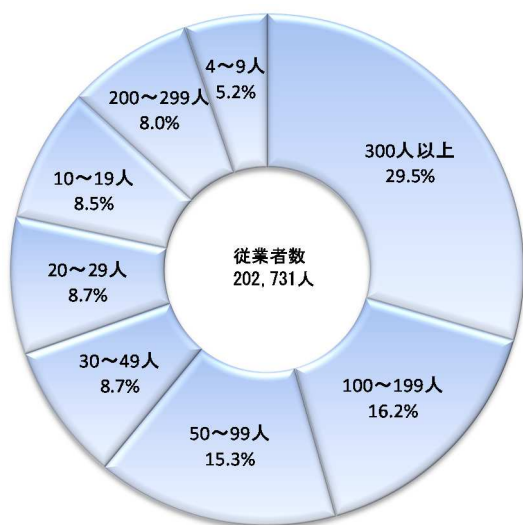
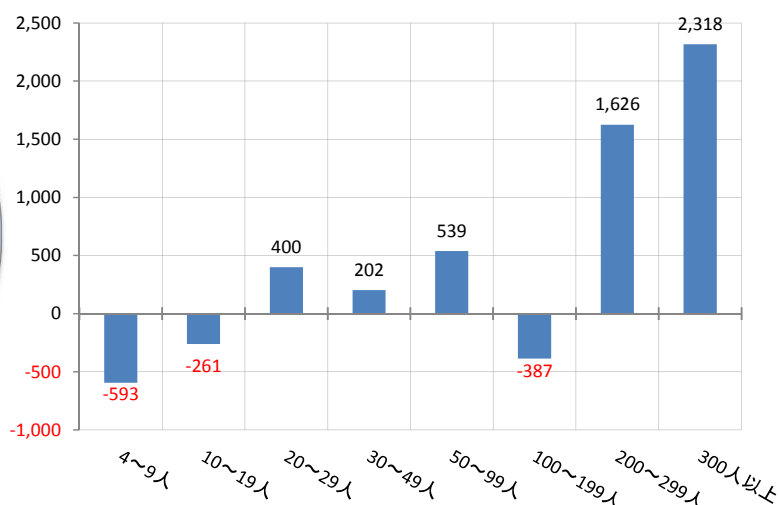


図 11 従業者規模別対前年増減（単位：人）



(3) 広域市町村圏別従業者数（図 12、図 13、表 4）

広域市町村圏別では構成比の高い順に、長野地域（構成比 20.7%、41,958 人）、松本地域（同 18.8%、38,032 人）、諏訪地域（同 13.5%、27,418 人）となっています。

前年に比べ増加した地域は、松本地域（前年比 1,239 人増、対前年増加率 3.4%）、上小地域（同 663 人増、同 3.0%）、長野地域（同 585 人増、同 1.4%）など 8 地域となっています。減少した地域は、飯伊地域（同 298 人減、同△1.9 %）、木曽地域（同 34 人減、同△1.4%）の 2 地域となっています。

図 12 広域市町村圏別構成比

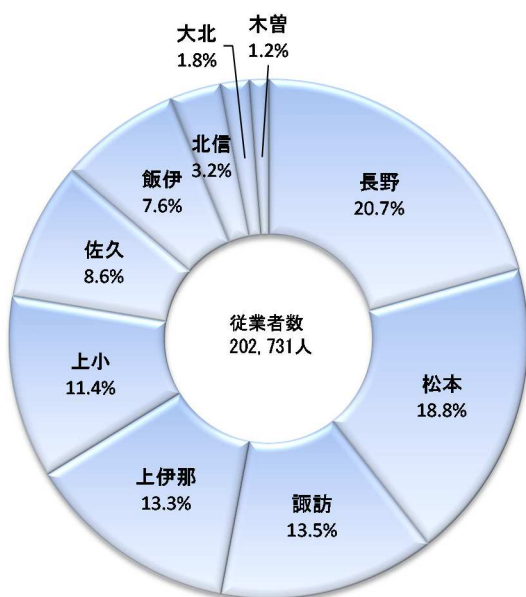
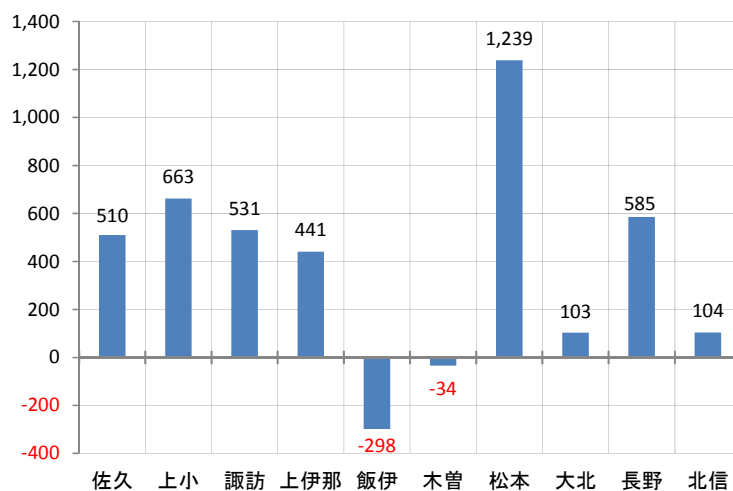


図 13 広域市町村圏別対前年増減（単位：人）



4 製造品出荷額等

製造品出荷額等は6兆1,681億3,471万円で、前年に比べ3,362億3万円の増加(対前年増加率5.8%)となりました。

(1) 産業別製造品出荷額等 (図14、図15、統計表編第5表)

産業別では構成比の高い順に、情報(構成比16.8%、1兆347億3,304万円)、電子(同12.4%、7,636億1,912万円)、生産用機械(同11.5%、7,077億9,036万円)となっています。

前年に比べ増加した産業は、生産用機械(前年比670億4,596万円増、対前年増加率10.5%)、電気(同588億7,034万円増、同17.0%)、はん用機械(同584億8,344万円増、同15.6%)など18業種となっています。減少した産業は、食料(同149億4,754万円減、同△2.6%)、業務用機械(同72億934万円減、同△1.9%)、化学(同24億4,019万円減、同△2.2%)など6業種となっています。

図14 産業別構成比

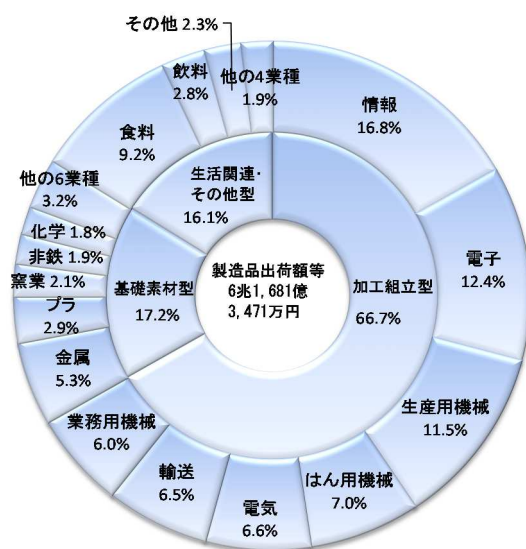
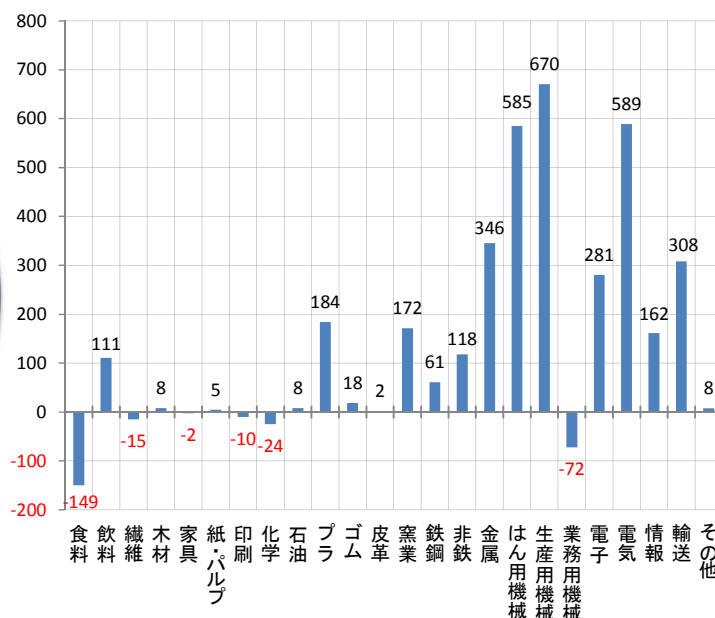


図15 産業別対前年増減(単位:億円)



(2) 従業者規模別製造品出荷額等 (図16、図17、表3)

従業者規模別では、300人以上が2兆8,212億8,574万円(構成比45.7%)で最も多く、100~199人が9,601億5,612万円(同15.6%)、50~99人が7,927億7,605万円(同12.9%)の順となっており、29人以下で7,030億649万円(同11.4%)、30人以上で5兆4,651億2,822万円(同88.6%)となっています。

前年に比べ増加した従業者規模は、300人以上(前年比2,044億4,576万円増、対前年増加率7.8%)、100~199人(同660億6,978万円増、同7.4%)など6規模となっています。減少した従業者規模は、4~9人(同36億5,484万円減、同△2.8%)、200~299人(同26億2,877万円減、同△0.5%)の2規模となっています。

図 16 従業者規模別構成比

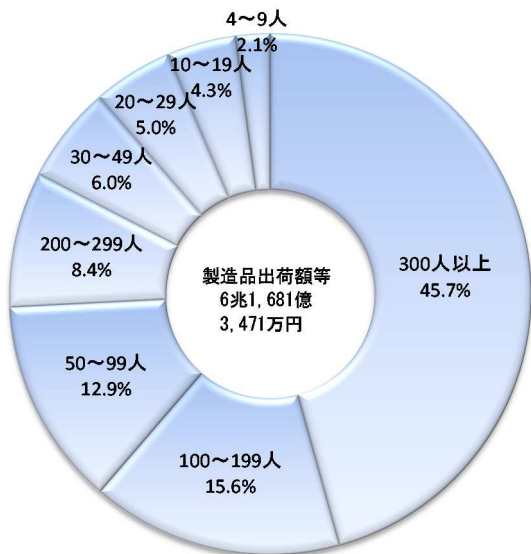
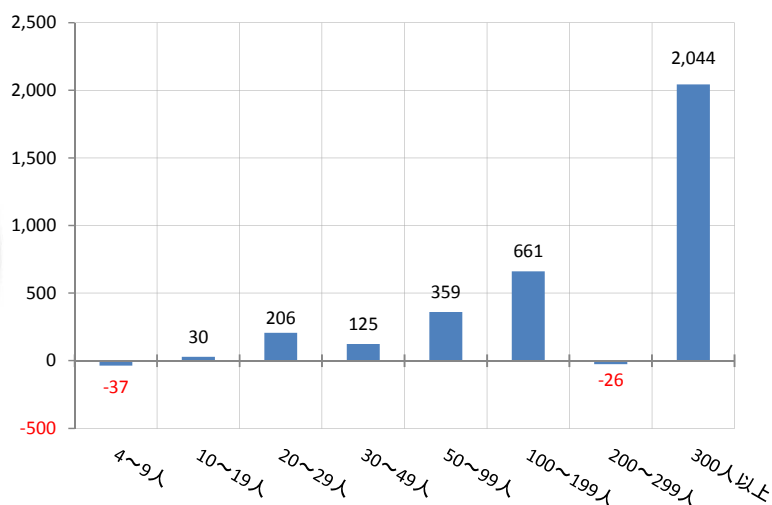


図 17 従業者規模別対前年増減（単位：億円）



(3) 広域市町村圏別製造品出荷額等（図 18、図 19、表 4）

広域市町村圏別では構成比の高い順に、松本地域が（構成比 28.1%、1 兆 7,310 億 5,085 万円）、長野地域（同 19.5%、1 兆 2,014 億 7,317 万円）、上伊那地域（同 12.8%、7,894 億 755 万円）の順となっています。

前年に比べ増加した地域は、松本地域（前年比 730 億 2,732 万円増、対前年増加率 4.4%）、長野地域（同 729 億 4,237 万円増、同 6.5%）、諏訪地域（同 588 億 2,231 万円増、同 10.7%）など 9 地域となっています。前年に比べ減少した地域は、飯伊地域（同 11 億 608 万円減、同△0.3%）の 1 地域となっています。

図 18 広域市町村圏別構成比

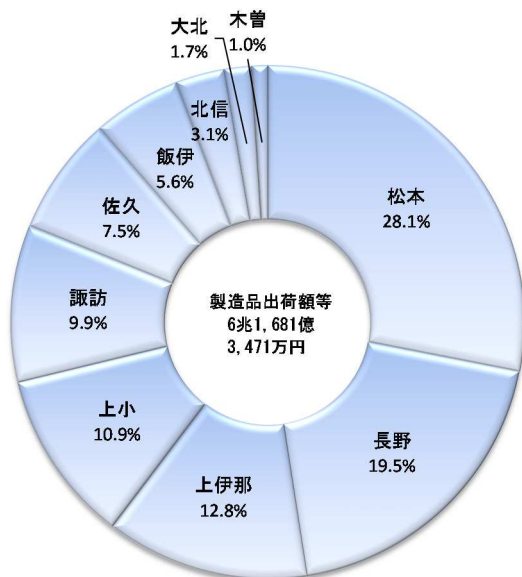
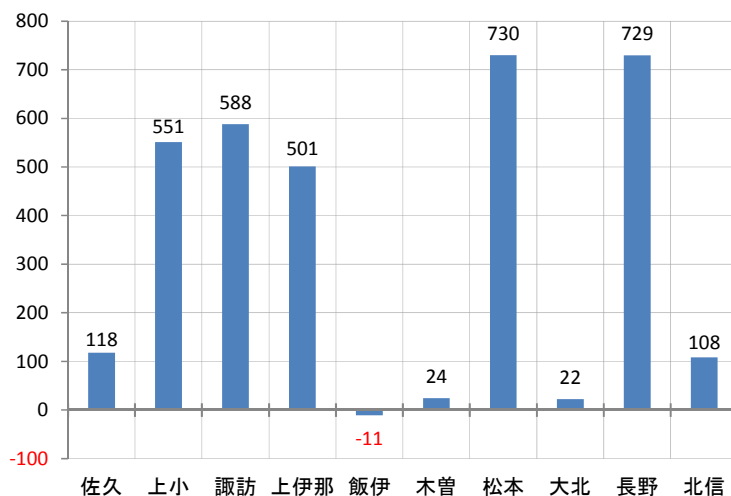


図 19 広域市町村圏別対前年増減（単位：億円）



5 付加価値額（従業者 29 人以下は粗付加価値額）

付加価値額は2兆1,905億9,667万円で、前年に比べ1,391億9,570万円の増加(対前年増加率6.8%)となりました。

(1) 産業別付加価値額（図 20、図 21、統計表編第 6 表）

産業別では構成比の高い順に、情報（構成比 13.3%、2,913 億 3,019 万円）、電子（同 12.5%、2,740 億 5,888 万円）、生産用機械（同 11.5%、2,515 億 7,501 万円）の順となっています。

前年に比べ増加した産業は、生産用機械（前年比 351 億 2,110 万円増、対前年増加率 16.2%）、はん用機械（同 240 億 8,290 万円増、同 15.9%）、電気（同 236 億 9,478 万円増、同 18.1%）など 17 業種となっています。減少した産業は、業務用機械（同 127 億 897 万円減、同△11.0%）、食料（同 110 億 5,183 万円減、同△4.8%）、その他（同 35 億 111 万円減、同△7.0%）など 7 業種となっています。

図 20 産業別構成比

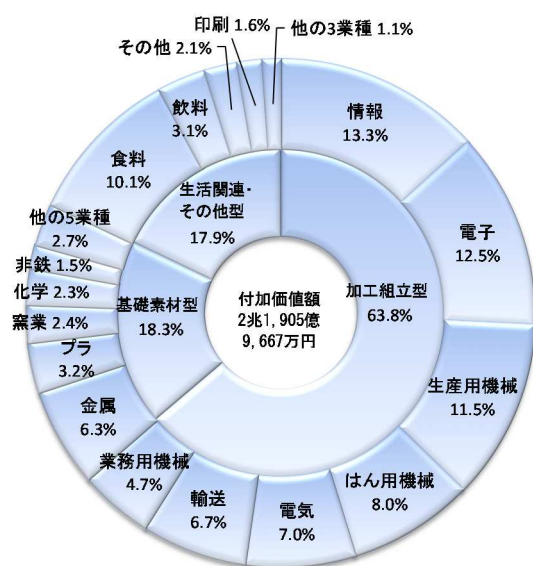
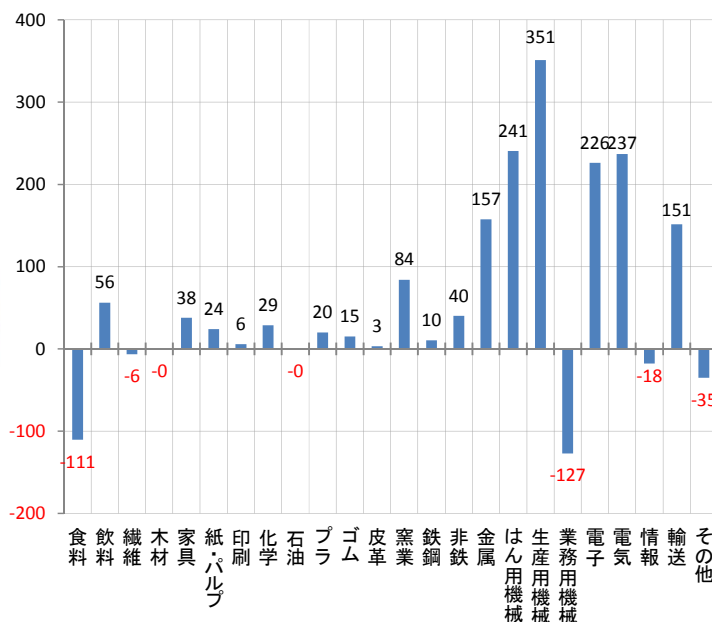


図 21 産業別対前年増減（単位：億円）



(2) 従業者規模別付加価値額（図 22、図 23、表 3）

従業者規模別では、300 人以上が 8,650 億 6,578 万円（構成比 39.5%）で最も多く、100～199 人が 3,664 億 2,565 万円（同 16.7%）、50～99 人が 3,142 億 6,502 万円（同 14.3%）の順となっており、29 人以下で 3,217 億 9,955 万円（同 14.7%）、30 人以上で 1 兆 8,687 億 9,712 万円（同 85.3%）となっています。

前年に比べ増加した従業者規模は、300 人以上（前年比 790 億 2,234 万円増、対前年増加率 10.1%）、100～199 人（同 472 億 5,586 万円増、同 14.8%）など 5 規模となっています。減少した従業者規模は、200～299 人（同 341 億 2,842 万円減、同△16.4%）、4～9 人（同 36 億 6,180 万円減、同△5.5%）、など 3 規模となっています。

図 22 従業者規模別構成比

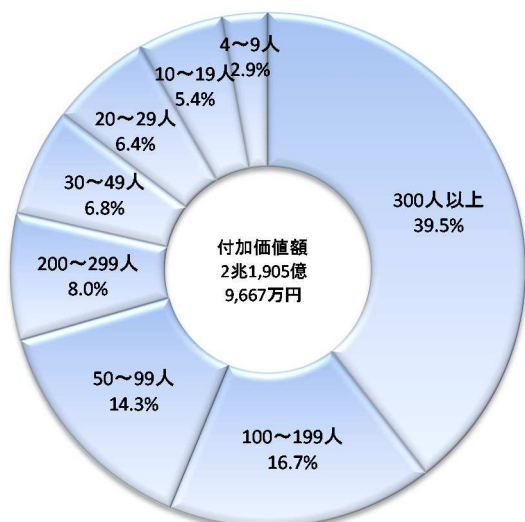
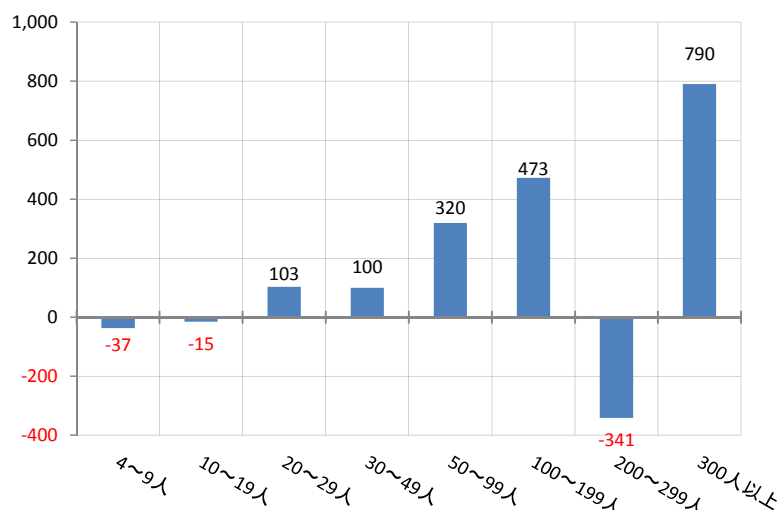


図 23 従業者規模別対前年増減（単位：億円）



(3) 広域市町村圏別付加価値額（図 24、図 25、表 4）

広域市町村圏別では構成比の高い順に、松本地域（構成比 24.3%、5,321 億 9,645 万円）、長野地域（同 19.6%、4,289 億 9,627 万円）、上伊那地域（同 14.4%、3,147 億 1,063 万円）の順となっています。

前年と比べるとすべての地域で増加しており、長野地域（前年比 394 億 493 万円増、対前年増加率 10.1%）、上小地域（同 240 億 3,903 万円増、同 10.1%）、諏訪地域（同 239 億 4,111 万円増、同 10.4%）などとなっています。

図 24 広域市町村圏別構成比

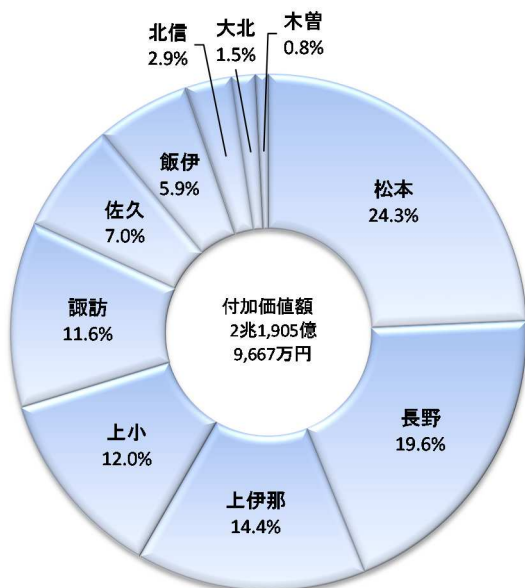
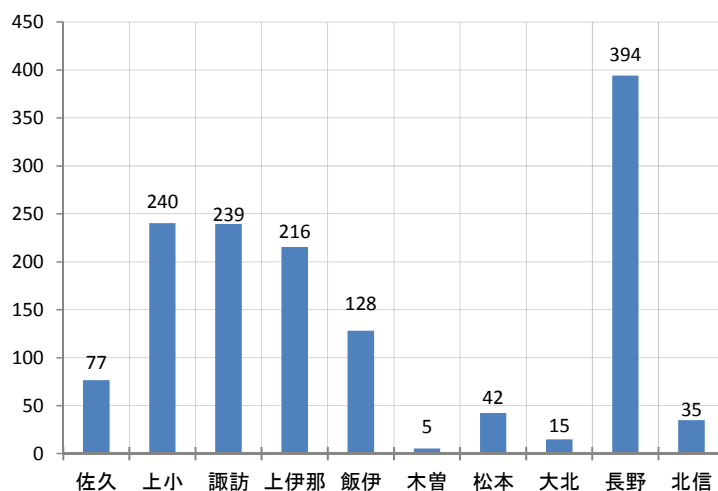


図 25 広域市町村圏別対前年増減（単位：億円）



6 粗付加価値額

粗付加価値額は2兆3,475億1,028万円で、前年に比べ1,156億9,695万円の増加(対前年増加率5.2%)となりました。

(1) 産業別粗付加価値額 (図26、図27、統計表編第5表)

産業別では構成比の高い順に、電子(構成比13.7%、3,205億9,069万円)、情報(同12.9%、3,030億2,640万円)、生産用機械(同11.2%、2,625億6,814万円)となっています。

前年に比べ増加した産業は、生産用機械(前年比296億134万円増、対前年増加率12.7%)、はん用機械(同221億1,597万円増、同13.7%)、電気(同214億6,393万円増、同15.6%)など16業種となっています。減少した産業は、業務用機械(同183億1,282万円減、同△14.8%)、食料(同85億6,259万円減、同△3.5%)、情報(同62億3,604万円減、同△2.0%)など8業種となっています。

図26 産業別構成比

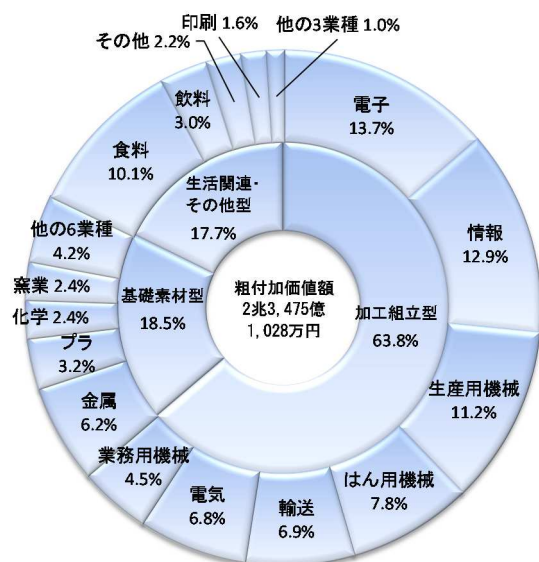
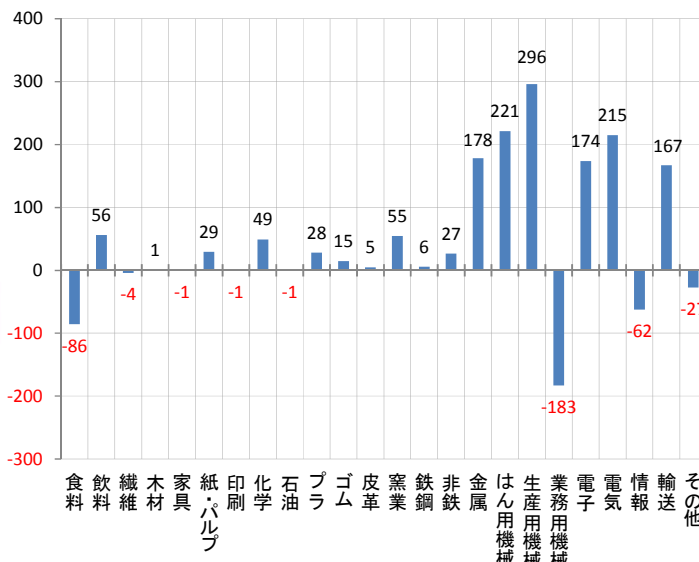


図27 産業別対前年増減(単位:億円)



(2) 従業者規模別粗付加価値額 (図28、図29、表3)

従業者規模別では、300人以上が9,394億7,524万円(構成比40.0%)で最も多く、100~199人が3,924億178万円(同16.7%)、50~99人が3,397億3,208万円(同14.5%)の順となっており、29人以下で3,217億9,955万円(同13.7%)、30人以上で2兆257億1,073万円(同86.3%)となっています。

前年に比べ増加した従業者規模は、300人以上(前年比661億8,296円増、対前年増加率7.6%)、100~199人(同367億7,145万円増、同10.3%)など5規模となっています。減少した従業者規模は、200~299人(同354億6,217万円減、同△15.5%)、4~9人で(同36億6,180万円減、同△5.5%)など3規模となっています。

図 28 従業者規模別構成比

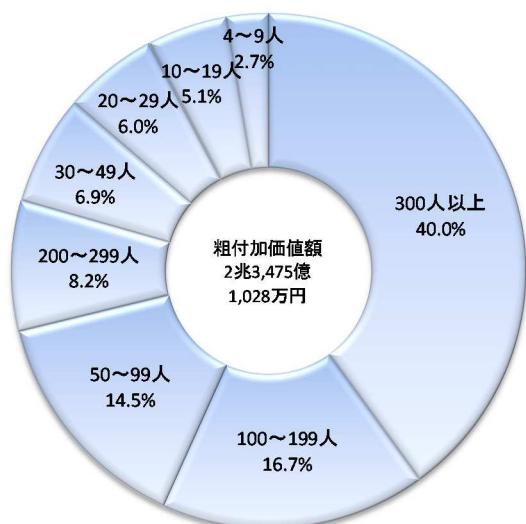
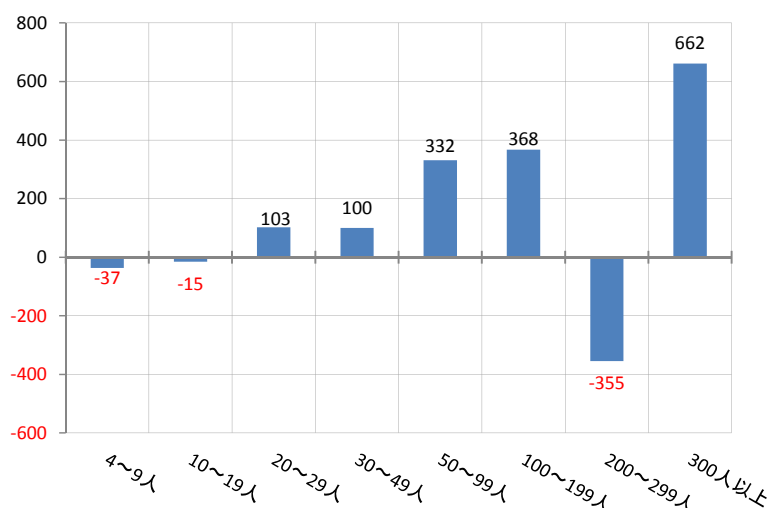


図 29 従業者規模別対前年増減（単位：億円）



(3) 広域市町村圏別粗付加価値額（図 30、図 31、表 4）

広域市町村圏別では構成比の高い順に、松本地域（構成比 24.0%、5,622 億 3,186 万円）、長野地域（同 20.1%、4,707 億 9,083 万円）、上伊那地域（同 14.1%、3,321 億 3,598 万円）の順となっています。

前年に比べ増加した地域は、長野地域（前年比 346 億 4,415 万円増、対前年増加率 7.9%）、諏訪地域（同 245 億 1,899 万円増、同 9.8%）、上小地域（同 234 億 359 万円増、同 9.3%）など 8 地域となっています。減少した地域は、大北地域（同 16 億 8,998 万円減、同△4.2%）、佐久地域（同 6 億 3,669 万円減、同△0.4%）の 2 地域となっています。

図 30 広域市町村圏別構成比

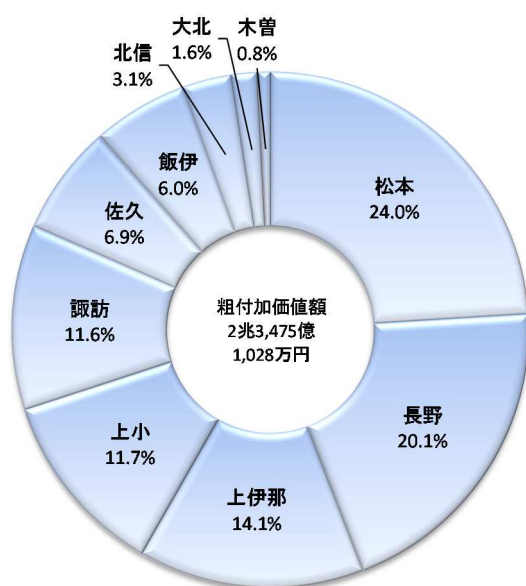
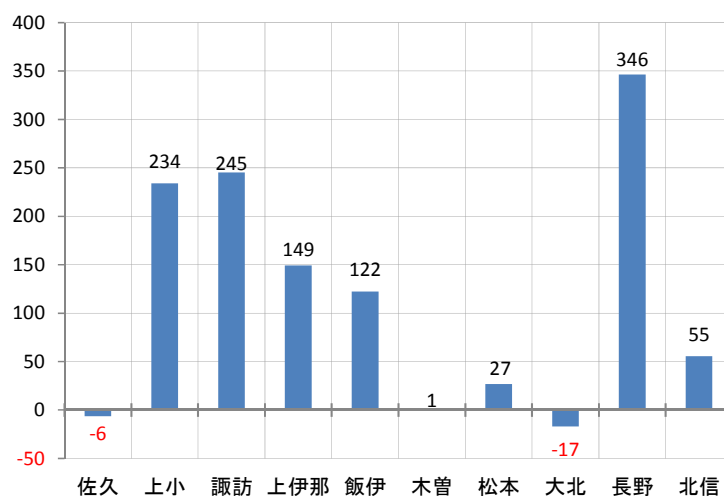


図 31 広域市町村圏別対前年増減（単位：億円）



7 現金給与総額

現金給与総額は9,020億6,635万円で、前年に比べ239億2,355万円の増加（対前年増加率2.7%）となりました。

(1) 産業別現金給与総額（図32、図33、統計表編第5表）

産業別では構成比の高い順に、電子（構成比15.9%、1,431億7,422万円）、生産用機械（同11.6%、1,047億5,013万円）、情報（同9.8%、882億8,018万円）となっています。

前年に比べ増加した産業は、電気（前年比51億7,081万円増、対前年増加率8.0%）、はん用機械（同48億4,084万円増、同6.8%）、輸送（同30億7,438万円増、同5.0%）など18業種となっています。減少した産業は、業務用機械（同21億8,308万円減、同△4.0%）、木材（同4億2,649万円減、同△8.6%）、食料（同3億4,979万円減、同△0.5%）など6業種となっています。

図32 産業別構成比

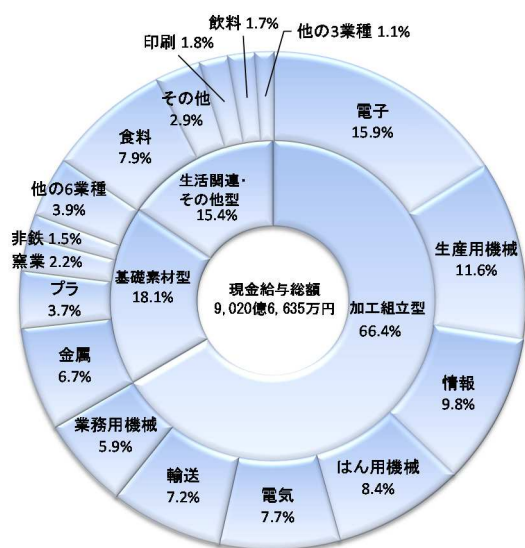
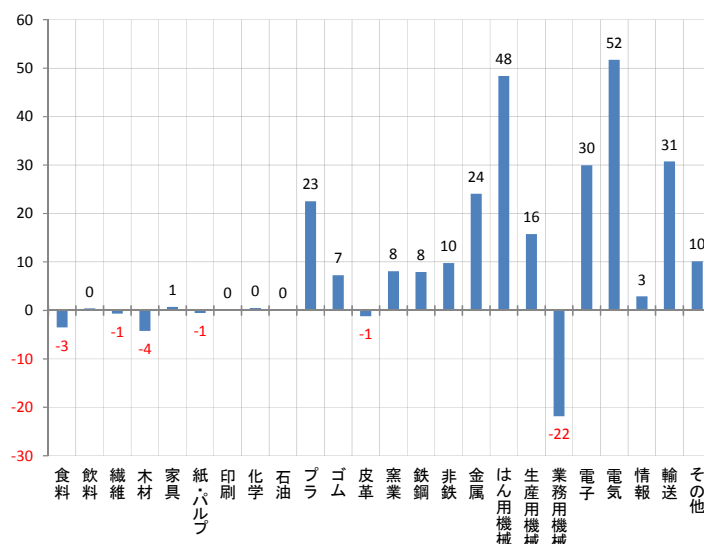


図33 産業別対前年増減（単位：億円）



(2) 従業者規模別現金給与総額（図34、図35、表3）

従業者規模別では、300人以上が3,437億8,095万円（構成比38.1%）、100～199人が1,459億8,440万円（同16.2%）、50～99人が1,232億2,193万円（同13.7%）の順となっており、29人以下で1,483億9,694万円（同16.5%）、30人以上で7,536億6,941万円（同83.5%）となっています。

前年に比べ増加した従業者規模は、300人以上（前年比102億4,493万円増、対前年増加率3.1%）、200～299人（同67億9,340万円増、同10.2%）など6規模となっています。減少した従業者規模は、4～9人（同11億1,602万円減、同△3.6%）、10～19人（同2億6,030万円減、同△0.5%）の2規模となっています。

図 34 従業者規模別構成比

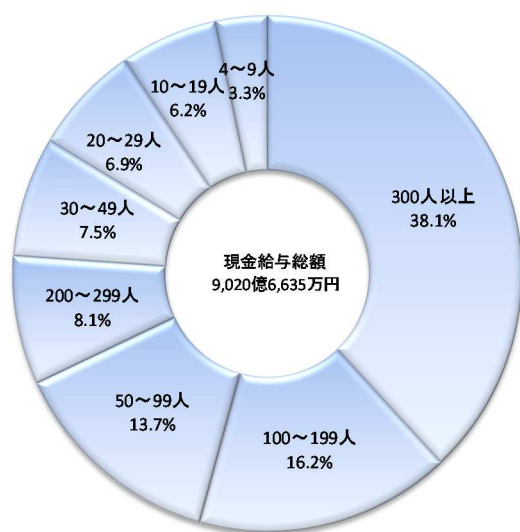
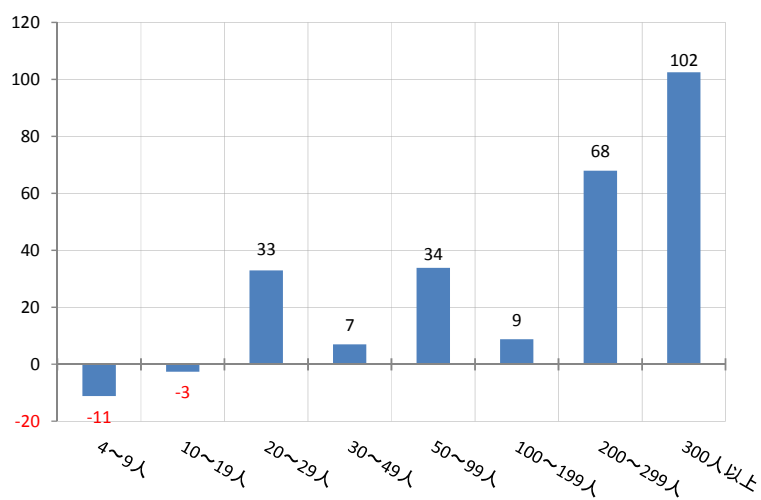


図 35 従業者規模別対前年増減（単位：億円）



8 原材料使用額等 (図 36、図 37、統計表編第 5 表)

原材料使用額等は 3 兆 7,116 億 9,769 万円で、前年に比べ 2,218 億 1,350 万円の増加（対前年増加率 6.4%）となりました。

産業別では構成比の高い順に、情報（構成比 19.4%、7,183 億 2,650 万円）、生産用機械（同 11.9%、4,423 億 6,779 万円）、電子（同 11.8%、4,374 億 2,360 万円）となっています。

前年に比べ増加した産業は、電気（前年比 374 億 4,608 万円増、対前年増加率 18.5%）、生産用機械（同 365 億 3,837 万円増、同 9.0%）、はん用機械（同 357 億 7,185 万円増、同 17.4%）など 17 業種となっています。減少した産業は、化学（同 80 億 8,605 万円減、同△14.4%）、食料（同 50 億 9,135 万円減、同△1.6%）、紙・パルプ（同 27 億 142 万円減、同△4.6%）など 7 業種となっています。

図 36 産業別構成比

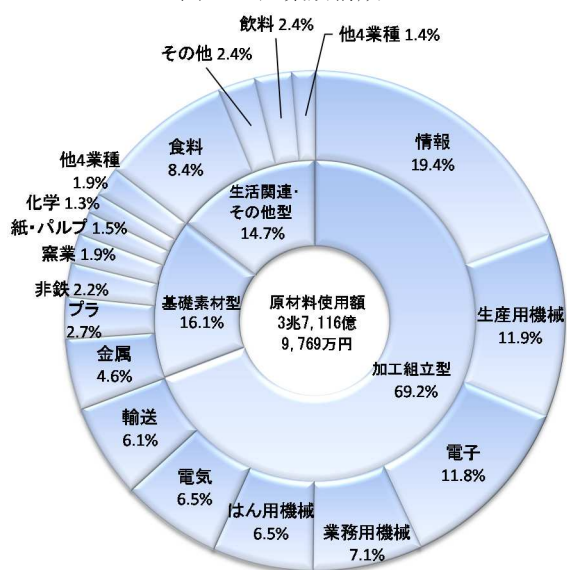
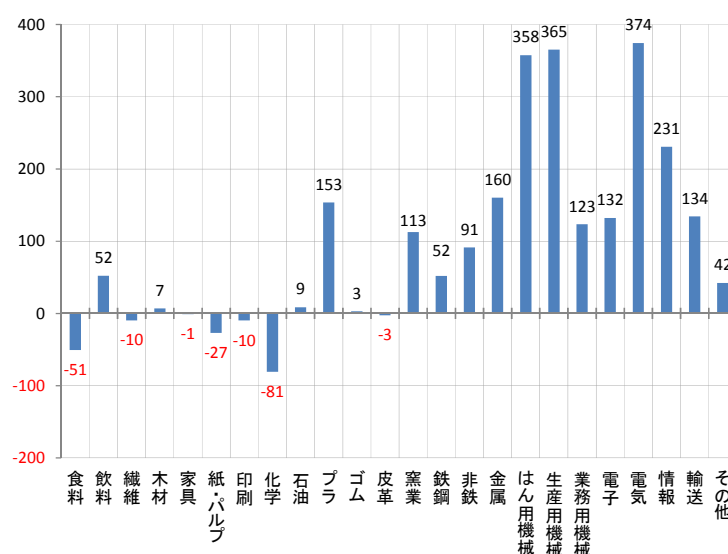


図 37 産業別対前年増減 (単位：億円)



9 工業用地及び工業用水 (統計表編第 10 表、第 11 表)

(1) 工業用地

敷地面積は 25,358,129 m²で、前年に比べ 453,422 m²の増加（対前年増加率 1.8%）となりました。

(2) 工業用水

1 日当たりの工業用水の使用量は 241,043 m³で、前年に比べ 7,676 m³の減少（同△3.1%）となりました。

10 全国との比較（表2、図38）

全国の事業所数は18万8,249事業所、従業者数は769万7,321人、製造品出荷額等は319兆1,667億円、付加価値額103兆5,346億円となりました。

全国と比較すると長野県では、事業所数は4,932事業所で全国13位（前年13位）、従業者数は20万2,731人で全国14位（同14位）、製造品出荷額等は6兆1,681億円で全国17位（同18位）、付加価値額は2兆1,906億円で全国17位（同16位）となりました。

表2 都道府県別事業所数・従業者数・製造品出荷額等・付加価値額の順位（20位まで）（従業者4人以上）

事業所数				従業者数				製造品出荷額等				付加価値額			
順位	(事業所)	構成比		順位	(人)	構成比		順位	(百万円)	構成比		順位	(百万円)	構成比	
全国計	188,249	100.0		全国計	7,697,321	100.0		全国計	319,166,725	100.0		全国計	103,534,592	100.0	
1 大阪	(1)	15,784	8.4%	1 愛知	(1)	846,075	11.0%	1 愛知	(1)	46,968,055	14.7%	1 愛知	(1)	13,641,585	13.2%
2 愛知	(2)	15,576	8.3%	2 大阪	(2)	443,034	5.8%	2 神奈川	(2)	17,956,427	5.6%	2 静岡	(2)	5,976,818	5.8%
3 埼玉	(3)	10,902	5.8%	3 静岡	(3)	405,154	5.3%	3 大阪	(4)	16,995,712	5.3%	3 大阪	(3)	5,674,421	5.5%
4 東京	(4)	10,322	5.5%	4 埼玉	(4)	396,691	5.2%	4 静岡	(3)	16,787,113	5.3%	4 神奈川	(4)	5,310,488	5.1%
5 静岡	(5)	9,138	4.9%	5 兵庫	(5)	361,956	4.7%	5 兵庫	(5)	15,665,881	4.9%	5 兵庫	(5)	4,977,699	4.8%
6 兵庫	(6)	7,798	4.1%	6 神奈川	(6)	359,025	4.7%	6 埼玉	(6)	13,507,456	4.2%	6 埼玉	(6)	4,787,925	4.6%
7 神奈川	(7)	7,604	4.0%	7 茨城	(7)	271,055	3.5%	7 茨城	(8)	12,279,488	3.8%	7 茨城	(7)	4,363,123	4.2%
8 岐阜	(8)	5,621	3.0%	8 東京	(8)	251,310	3.3%	8 千葉	(7)	12,126,270	3.8%	8 三重	(10)	3,407,734	3.3%
9 新潟	(10)	5,312	2.8%	9 福岡	(9)	219,552	2.9%	9 三重	(10)	10,503,438	3.3%	9 広島	(9)	3,304,321	3.2%
10 福岡	(9)	5,219	2.8%	10 広島	(10)	216,899	2.8%	10 広島	(9)	10,171,291	3.2%	10 東京	(8)	3,214,457	3.1%
11 北海道	(11)	5,080	2.7%	11 群馬	(11)	211,738	2.8%	11 福岡	(11)	9,738,415	3.1%	11 千葉	(13)	3,211,912	3.1%
12 茨城	(12)	5,043	2.7%	12 千葉	(12)	207,400	2.7%	12 栃木	(12)	9,233,280	2.9%	12 群馬	(11)	3,175,587	3.1%
13 長野	(13)	4,932	2.6%	13 栃木	(13)	206,152	2.7%	13 群馬	(13)	9,029,035	2.8%	13 栃木	(12)	3,100,827	3.0%
14 広島	(14)	4,802	2.6%	14 長野	(14)	202,731	2.6%	14 滋賀	(15)	7,793,596	2.4%	14 滋賀	(14)	2,832,622	2.7%
15 千葉	(15)	4,774	2.5%	15 岐阜	(15)	201,329	2.6%	15 東京	(14)	7,628,318	2.4%	15 福岡	(15)	2,571,632	2.5%
16 群馬	(16)	4,763	2.5%	16 三重	(16)	200,475	2.6%	16 岡山	(16)	7,603,182	2.4%	16 京都	(17)	2,198,449	2.1%
17 京都	(17)	4,215	2.2%	17 新潟	(17)	187,330	2.4%	17 長野	(18)	6,168,135	1.9%	17 長野	(16)	2,190,597	2.1%
18 栃木	(18)	4,210	2.2%	18 北海道	(18)	167,634	2.2%	18 北海道	(17)	6,130,693	1.9%	18 岐阜	(18)	1,977,666	1.9%
19 福島	(19)	3,559	1.9%	19 福島	(20)	158,584	2.1%	19 山口	(19)	6,109,748	1.9%	19 岡山	(19)	1,958,613	1.9%
20 三重	(20)	3,447	1.8%	20 滋賀	(19)	158,175	2.1%	20 京都	(20)	5,735,817	1.8%	20 山口	(21)	1,925,074	1.9%

資料：平成30年工業統計表「概要版」（経済産業省大臣官房調査統計グループ）

注 1 付加価値額は、従業者4～29人の事業所については租付加価値額。

2 () 内は前年順位。

3 事業所数及び従業者数については平成30年6月1日時点の数値。

4 製造品出荷額等及び付加価値額については平成29年1年間の数値。

産業中分類別の製造品出荷額等を、特化係数を使って長野県と全国とで比較すると、情報で8.0、業務用機械2.8、電子2.5と高い値を示しています。

※特化係数とは、地域の産業構造を分析するもので、ある産業の特化係数が1の場合、全国の製造業に占めるその産業の割合と、長野県に占める割合とが同じということとなる。産業の特化係数が1より大きい場合、長野県はその産業に特化しているといえる。

図38 産業中分類別製造品出荷額等の特化係数（従業者4人以上）

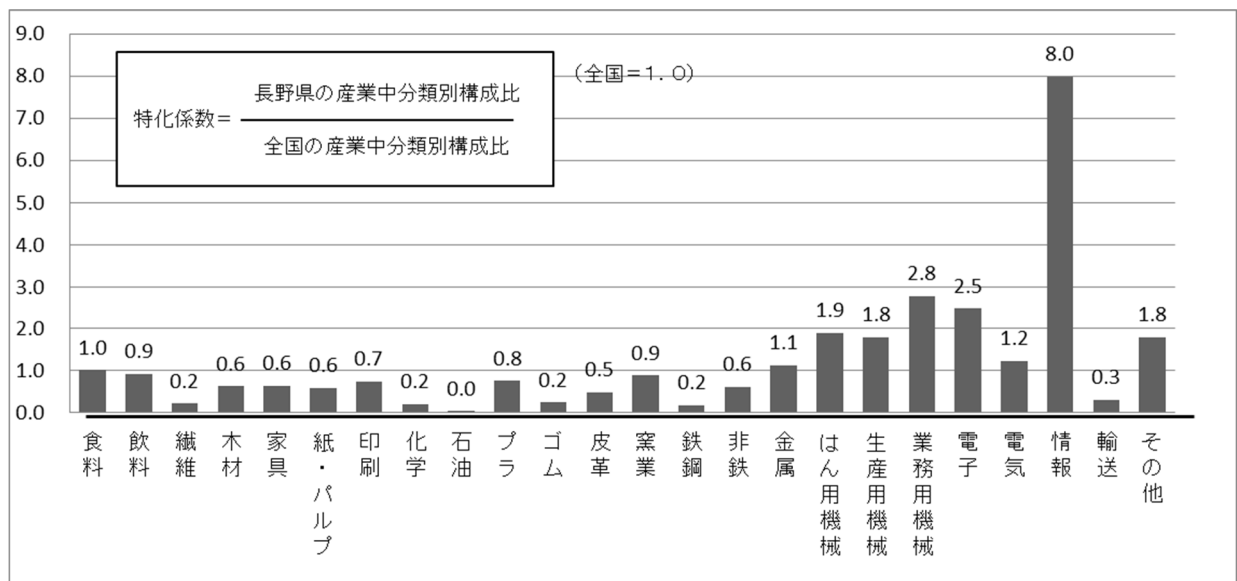


表3 従業者規模別 事業所数、従業者数、製造品出荷額等、現金給与総額、
付加価値額及び粗付加価値額（従業者4人以上の事業所）

規模別	事業所数					従業者数				
	平成29年	平成30年	構成比	増減率	増減	平成29年	平成30年	構成比	増減率	増減
総数	4 994	4 932	100.0	△ 1.2	△ 62	198 887	202 731	100.0	1.9	3 844
4～9人	1 751	1 678	34.0	△ 4.2	△ 73	11 046	10 453	5.2	△ 5.4	△ 593
10～19人	1 268	1 254	25.4	△ 1.1	△ 14	17 487	17 226	8.5	△ 1.5	△ 261
20～29人	699	714	14.5	2.1	15	17 147	17 547	8.7	2.3	400
30～49人	444	445	9.0	0.2	1	17 395	17 597	8.7	1.2	202
50～99人	434	441	8.9	1.6	7	30 533	31 072	15.3	1.8	539
100～199人	241	237	4.8	△ 1.7	△ 4	33 270	32 883	16.2	△ 1.2	△ 387
200～299人	59	66	1.3	11.9	7	14 497	16 123	8.0	11.2	1 626
300人以上	98	97	2.0	△ 1.0	△ 1	57 512	59 830	29.5	4.0	2 318
29人以下	3 718	3 646	73.9	△ 1.9	△ 72	45 680	45 226	22.3	△ 1.0	△ 454
30人以上	1 276	1 286	26.1	0.8	10	153 207	157 505	77.7	2.8	4 298

規模別	製造品出荷額等					現金給与総額				
	平成28年	平成29年	構成比	増減率	増減	平成28年	平成29年	構成比	増減率	増減
総数	583 193 468	616 813 471	100.0	5.8	33 620 003	87 814 280	90 206 635	100.0	2.7	2 392 355
4～9人	13 178 001	12 812 517	2.1	△ 2.8	△ 365 484	3 105 854	2 994 252	3.3	△ 3.6	△ 111 602
10～19人	26 060 235	26 356 539	4.3	1.1	296 304	5 650 451	5 624 421	6.2	△ 0.5	△ 26 030
20～29人	29 071 100	31 131 593	5.0	7.1	2 060 493	5 891 073	6 221 021	6.9	5.6	329 948
30～49人	35 792 409	37 040 389	6.0	3.5	1 247 980	6 668 844	6 738 429	7.5	1.0	69 585
50～99人	75 685 572	79 277 605	12.9	4.7	3 592 033	11 983 601	12 322 193	13.7	2.8	338 592
100～199人	89 408 634	96 015 612	15.6	7.4	6 606 978	14 510 411	14 598 440	16.2	0.6	88 029
200～299人	52 313 519	52 050 642	8.4	△ 0.5	△ 262 877	6 650 444	7 329 784	8.1	10.2	679 340
300人以上	261 683 998	282 128 574	45.7	7.8	20 444 576	33 353 602	34 378 095	38.1	3.1	1 024 493
29人以下	68 309 336	70 300 649	11.4	2.9	1 991 313	14 647 378	14 839 694	16.5	1.3	192 316
30人以上	514 884 132	546 512 822	88.6	6.1	31 628 690	73 166 902	75 366 941	83.5	3.0	2 200 039

規模別	付加価値額（従業者29人以下は粗付加価値額）					粗付加価値額				
	平成28年	平成29年	構成比	増減率	増減	平成28年	平成29年	構成比	増減率	増減
総数	205 140 097	219 059 667	100.0	6.8	13 919 570	223 181 333	234 751 028	100.0	5.2	11 569 695
4～9人	6 648 920	6 282 740	2.9	△ 5.5	△ 366 180	6 648 920	6 282 740	2.7	△ 5.5	△ 366 180
10～19人	12 042 194	11 891 230	5.4	△ 1.3	△ 150 964	12 042 194	11 891 230	5.1	△ 1.3	△ 150 964
20～29人	12 979 827	14 005 985	6.4	7.9	1 026 158	12 979 827	14 005 985	6.0	7.9	1 026 158
30～49人	13 854 317	14 853 515	6.8	7.2	999 198	15 147 120	16 142 553	6.9	6.6	995 433
50～99人	28 230 122	31 426 502	14.3	11.3	3 196 380	30 657 184	33 973 208	14.5	10.8	3 316 024
100～199人	31 916 979	36 642 565	16.7	14.8	4 725 586	35 563 033	39 240 178	16.7	10.3	3 677 145
200～299人	20 863 394	17 450 552	8.0	△ 16.4	△3 412 842	22 813 827	19 267 610	8.2	△ 15.5	△3 546 217
300人以上	78 604 344	86 506 578	39.5	10.1	7 902 234	87 329 228	93 947 524	40.0	7.6	6 618 296
29人以下	31 670 941	32 179 955	14.7	1.6	509 014	31 670 941	32 179 955	13.7	1.6	509 014
30人以上	173 469 156	186 879 712	85.3	7.7	13 410 556	191 510 392	202 571 073	86.3	5.8	11 060 681

（注）1 下線付き平成30年及び平成29年の数値は平成30年工業統計調査の数値。

2 下線付き平成29年及び平成28年の数値は平成29年工業統計調査の数値。

3 事業所数及び従業者数については表示年6月1日時点の数値。

表 4 広域市町村圏別 従業者数、従業者数、製造品出荷額等、付加価値額及び粗付加価値額
(従業者 4 人以上の事業所)

地 域	事 業 所 数					従 業 者 数				
	平成29年	平成30年	構成比	増減率	増 減	平成29年	平成30年	構成比	増減率	増 減
県 計	事業所 4 994	事業所 4 932	% 100.0	% △ 1.2	△ 62	人 198 887	人 202 731	% 100.0	% 1.9	人 3 844
佐 久	464	458	9.3	△ 1.3	△ 6	16 854	17 364	8.6	3.0	510
上 小	522	522	10.6	0.0	0	22 458	23 121	11.4	3.0	663
諏 訪	786	797	16.2	1.4	11	26 887	27 418	13.5	2.0	531
上伊那	613	609	12.3	△ 0.7	△ 4	26 488	26 929	13.3	1.7	441
飯 伊	458	440	8.9	△ 3.9	△ 18	15 613	15 315	7.6	△ 1.9	△ 298
木 曽	96	92	1.9	△ 4.2	△ 4	2 502	2 468	1.2	△ 1.4	△ 34
松 本	726	711	14.4	△ 2.1	△ 15	36 793	38 032	18.8	3.4	1 239
大 北	94	92	1.9	△ 2.1	△ 2	3 507	3 610	1.8	2.9	103
長 野	1 077	1 057	21.4	△ 1.9	△ 20	41 373	41 958	20.7	1.4	585
北 信	158	154	3.1	△ 2.5	△ 4	6 412	6 516	3.2	1.6	104

地 域	製 造 品 出 荷 額 等					付 加 価 値 額 (従業者29人以下は粗付加価値額)				
	平成28年	平成29年	構成比	増減率	増 減	平成28年	平成29年	構成比	増減率	増 減
県 計	万円 583 193 468	万円 616 813 471	% 100.0	% 5.8	万円 33 620 003	万円 205 140 097	万円 219 059 667	% 100.0	% 6.8	万円 13 919 570
佐 久	44 944 519	46 124 712	7.5	2.6	1 180 193	14 615 521	15 382 248	7.0	5.2	766 727
上 小	61 640 318	67 150 149	10.9	8.9	5 509 831	23 848 111	26 252 014	12.0	10.1	2 403 903
諏 訪	55 160 379	61 042 610	9.9	10.7	5 882 231	23 081 293	25 475 404	11.6	10.4	2 394 111
上伊那	73 928 505	78 940 755	12.8	6.8	5 012 250	29 315 019	31 471 063	14.4	7.4	2 156 044
飯 伊	34 825 705	34 715 097	5.6	△ 0.3	△ 110 608	11 747 600	13 028 499	5.9	10.9	1 280 899
木 曽	6 060 764	6 304 733	1.0	4.0	243 969	1 649 555	1 702 901	0.8	3.2	53 346
松 本	165 802 353	173 105 085	28.1	4.4	7 302 732	52 795 210	53 219 645	24.3	0.8	424 435
大 北	9 994 414	10 216 989	1.7	2.2	222 575	3 179 336	3 328 342	1.5	4.7	149 006
長 野	112 853 080	120 147 317	19.5	6.5	7 294 237	38 958 134	42 898 627	19.6	10.1	3 940 493
北 信	17 983 431	19 066 024	3.1	6.0	1 082 593	5 950 318	6 300 924	2.9	5.9	350 606

地 域	粗 付 加 価 値 額				
	平成28年	平成29年	構成比	増減率	増 減
県 計	万円 223 181 333	万円 234 751 028	% 100.0	% 5.2	万円 11 569 695
佐 久	16 156 133	16 092 464	6.9	△ 0.4	△ 63 669
上 小	25 240 381	27 580 740	11.7	9.3	2 340 359
諏 訪	24 892 404	27 344 303	11.6	9.8	2 451 899
上伊那	31 721 469	33 213 598	14.1	4.7	1 492 129
飯 伊	12 890 323	14 113 695	6.0	9.5	1 223 372
木 曽	1 926 640	1 933 750	0.8	0.4	7 110
松 本	55 955 066	56 223 186	24.0	0.5	268 120
大 北	3 983 148	3 814 150	1.6	△ 4.2	△ 168 998
長 野	43 614 668	47 079 083	20.1	7.9	3 464 415
北 信	6 801 101	7 356 059	3.1	8.2	554 958

【各地域に含まれる市、郡名】

佐久地域：小諸市、佐久市、南佐久郡、北佐久郡

上小地域：上田市、東御市、小県郡

諏訪地域：岡谷市、諏訪市、茅野市、諏訪郡

上伊那地域：伊那市、駒ヶ根市、上伊那郡

飯伊地域：飯田市、下伊那郡

木曽地域：木曽郡

松本地域：松本市、塩尻市、安曇野市、東筑摩郡

大北地域：大町市、北安曇郡

長野地域：長野市、須坂市、千曲市、埴科郡、
上高井郡、上水内郡

北信地域：中野市、飯山市、下高井郡、下水内郡

- (注) 1 下線付き平成30年及び平成29年の数値は平成30年工業統計調査の数値。
2 下線付き平成29年及び平成28年の数値は平成29年工業統計調査の数値。
3 事業所数及び従業者数については表示年 6 月 1 日時点の数値。

統計表編

第1表 累年比較、本県 事業所数、従業者数、現金給与総額、原材料使用額等、製造品出荷額等及び粗付加価値額(従業者4人以上の事業所)

調査年	事業所数		従業者数		現金給与総額		原材料使用額等		製造品出荷額等		粗付加価値額	
	実数	増減率	実数	増減率	金額	増減率	金額	増減率	金額	増減率	金額	増減率
		%	人	%	万円	%	万円	%	万円	%	万円	%
昭和55	10 034	0.5	252 628	1.9	55 162 450	8.7	200 587 727	18.5	332 649 730	15.3	130 069 285	10.8
56	10 564	5.3	261 700	3.6	61 447 116	11.4	216 822 148	8.1	367 279 087	10.4	148 274 514	14.0
57	10 533	△ 0.3	261 405	△ 0.1	64 825 234	5.5	228 434 495	5.4	383 596 601	4.4	153 409 638	3.5
58	10 482	△ 0.5	266 366	1.9	67 972 157	4.9	246 484 403	7.9	422 381 115	10.1	174 295 250	13.6
59	10 569	0.8	278 053	4.4	74 607 023	9.8	292 494 621	18.7	494 291 019	17.0	200 266 627	14.9
60	10 437	△ 1.2	281 168	1.1	79 503 167	6.6	306 738 004	4.9	518 609 740	4.9	208 489 555	4.1
61	10 472	0.3	279 460	△ 0.6	81 413 072	2.4	297 441 151	△ 3.0	504 539 642	△ 2.7	202 631 878	△ 2.8
62	10 167	△ 2.9	275 502	△ 1.4	81 541 810	0.2	295 915 407	△ 0.5	498 767 407	△ 1.1	198 640 541	△ 2.0
63	10 210	0.4	277 918	0.9	86 544 464	6.1	329 667 400	11.4	552 391 063	10.8	218 136 186	9.8
平成元	10 217	0.1	281 084	1.1	92 671 365	7.1	362 687 179	10.0	599 762 235	8.6	230 437 847	5.6
2	10 287	0.7	284 921	1.4	99 259 614	7.1	387 683 784	6.9	654 475 395	9.1	256 484 519	11.3
3	10 591	3.0	289 638	1.7	107 292 827	8.1	411 042 338	6.0	690 266 012	5.5	268 574 583	4.7
4	10 218	△ 3.5	282 957	△ 2.3	107 056 419	△ 0.2	385 489 231	△ 6.2	658 567 877	△ 4.6	263 696 295	△ 1.8
5	9 794	△ 4.1	273 533	△ 3.3	104 719 811	△ 2.2	356 139 092	△ 7.6	619 665 825	△ 5.9	253 704 391	△ 3.8
6	9 467	△ 3.3	265 488	△ 2.9	105 248 758	0.5	355 079 298	△ 0.3	613 828 617	△ 0.9	248 140 290	△ 2.2
7	9 302	△ 1.7	261 483	△ 1.5	107 919 506	2.5	374 492 108	5.5	656 088 538	6.9	271 802 060	9.5
8	9 278	△ 0.3	259 129	△ 0.9	109 453 309	1.4	380 908 840	1.7	674 693 874	2.8	283 667 394	4.4
9	9 051	△ 2.4	254 920	△ 1.6	111 205 547	1.6	396 710 077	4.1	701 810 389	4.0	294 938 026	4.0
10	8 902	△ 1.6	249 758	△ 2.0	109 549 224	△ 1.5	372 741 779	△ 6.0	669 972 529	△ 4.5	286 959 928	△ 2.7
11	8 447	△ 5.1	240 851	△ 3.6	104 725 895	△ 4.4	361 629 658	△ 3.0	648 031 031	△ 3.3	276 109 430	△ 3.8
12	8 281	△ 2.0	238 666	△ 0.9	106 134 415	1.3	393 898 459	8.9	701 682 300	8.3	297 393 347	7.7
13	7 565	△ 8.6	228 604	△ 4.2	102 489 926	△ 3.4	365 897 749	△ 7.1	651 728 934	△ 7.1	271 852 413	△ 8.6
14	7 003	△ 7.4	212 545	△ 7.0	93 298 648	△ 9.0	306 038 229	△ 16.4	533 185 709	△ 18.2	216 204 696	△ 20.5
15	7 165	2.3	212 380	△ 0.1	89 233 685	△ 4.4	325 107 753	6.2	568 331 231	6.6	232 689 326	7.6
16	6 610	△ 7.7	209 511	△ 1.4	89 587 928	0.4	350 360 874	7.8	603 501 022	6.2	242 846 712	4.4
17	6 796	2.8	211 994	1.2	91 444 730	2.1	357 008 661	1.9	625 993 353	3.7	261 278 555	7.6
18	6 371	△ 6.3	215 938	1.9	92 153 030	0.8	377 382 646	5.7	636 197 023	1.6	251 497 500	△ 3.7
19	6 358	△ 0.2	222 000	2.8	96 466 624	4.7	434 434 406	15.1	703 320 316	10.6	260 910 119	3.7
20	6 533	2.8	215 073	△ 3.1	95 188 933	△ 1.3	416 740 049	△ 4.1	662 402 159	△ 5.8	238 606 586	△ 8.5
21	5 790	△ 11.4	192 602	△ 10.4	77 905 917	△ 18.2	280 050 793	△ 32.8	498 392 686	△ 24.8	210 603 581	△ 11.7
22	5 583	△ 3.6	191 261	△ 0.7	79 132 727	1.6	315 388 073	12.6	563 833 652	13.1	239 986 162	14.0
23	5 814	4.1	186 568	△ 2.5	78 079 823	△ 1.3	287 398 817	△ 8.9	528 283 600	△ 6.3	236 970 795	△ 1.3
24	5 470	△ 5.9	187 888	0.7	79 031 100	1.2	302 311 716	5.2	508 780 542	△ 3.7	199 842 109	△ 15.7
25	5 276	△ 3.5	189 150	0.7	80 259 004	1.6	304 814 863	0.8	511 253 544	0.5	199 682 651	△ 0.1
26	5 193	△ 1.6	190 884	0.9	83 084 195	3.5	326 726 277	7.2	545 478 425	6.7	209 110 057	4.7
27	5 562	7.1	188 720	△ 1.1	83 378 319	0.4	349 690 920	7.0	587 943 220	7.8	225 952 323	8.1
28	4 994	△ 10.2	198 887	5.4	87 814 280	5.3	348 988 419	△ 0.2	583 193 468	△ 0.8	223 181 333	△ 1.2
29	4 932	△ 1.2	202 731	1.9	90 206 635	2.7	371 169 769	6.4	616 813 471	5.8	234 751 028	5.2

- (注) 1 本表の数値は、長野県集計値。
2 調査年23年次と27年次は経済センサス - 活動調査の数値。その他の年次は工業統計調査の数値。
3 事業所数及び従業者数について、調査年23年次は平成24年2月1日時点、調査年27年次以降は次の年の6月1日時点の数値。その他の年次は同じ年の12月31日現在の数値。
4 調査年27年次の現金給与総額、原材料使用額等、原材料使用額等、製造品出荷額等及び粗付加価値額については個人経営調査票による調査分を含まない。

第2表 累年比較、本県及び全国 事業所数、従業者数、製造品出荷額等及び本県の主要産業

年 次	事 業 所 数				従 業 者 数			
	全 国	本 県	順位	全国比	全 国	本 県	順位	全国比
				%	人	人		%
明治 42	32 032	649	13	2.0	821 303	55 521	5	6.8
大正 3	31 458	750	12	2.4	1 009 456	74 326	5	7.4
8	43 723	898	15	2.1	1 808 412	96 978	5	5.4
9	45 576	913	15	2.0	1 757 670	104 002	5	5.9
10	87 092	1 900	14	2.2	1 887 597	103 016	5	5.5
11	46 184	1 179	12	2.6	1 871 094	108 662	5	5.8
12	47 491	1 221	10	2.6	1 939 171	109 483	5	5.6
13	48 097	1 263	10	2.6	1 968 026	109 543	5	5.6
14	48 850	1 294	8	2.6	1 995 855	114 398	5	5.7
昭和 元	51 513	1 287	8	2.5	2 061 937	115 929	5	5.6
2	53 266	1 324	8	2.5	2 082 903	121 172	5	5.8
3	55 503	1 389	9	2.5	2 132 771	123 557	5	5.8
4	59 430	1 609	10	2.7	2 055 557	122 255	5	5.9
5	61 768	1 633	10	2.6	1 874 878	112 274	5	6.0
6	63 938	1 543	11	2.4	1 841 794	105 796	5	5.7
7	66 810	1 470	12	2.2	1 921 156	83 451	5	4.3
8	71 384	1 441	13	2.0	2 101 873	88 198	5	4.2
9	79 759	1 415	16	1.8	2 391 931	74 545	5	3.1
10	84 625	1 388	16	1.6	2 620 178	74 635	7	2.8
11	90 032	1 405	18	1.6	2 864 064	72 504	9	2.5
12	105 349	1 392	19	1.3	3 253 082	66 001	10	2.0
13	111 663	1 482	19	1.3	3 590 280	68 366	10	1.9
14	706 581	19 415	10	2.7	5 636 664	103 849	12	1.8
15	691 281	18 842	10	2.7	5 749 072	101 691	13	1.8
16	686 118	19 011	10	2.8	5 785 563	100 008	14	1.7
17	638 222	16 940	10	2.7	5 873 392	91 294	15	1.6
18	-	-	-	-	-	-	-	-
19	-	-	-	-	-	-	-	-
20	57 980	1 691	-	2.9	2 210 197	49 476	-	2.2
21	360 290	11 459	7	3.2	3 905 060	96 632	9	2.5
22	623 774	20 967	7	3.4	4 592 998	112 960	9	2.5
23	220 058	4 212	16	1.9	4 049 783	79 547	13	2.0
24	240 195	4 031	21	1.7	3 771 609	76 737	14	2.0
25	352 448	7 765	14	2.2	4 260 970	88 104	15	2.1
26	393 758	7 989	14	2.0	4 719 642	93 159	16	2.0
27	398 401	7 490	18	1.9	4 802 616	91 260	16	1.9
28	405 788	7 668	17	1.9	5 170 860	97 270	16	1.9
29	430 439	8 031	17	1.9	5 282 233	97 345	16	1.8
30	432 694	8 291	14	1.9	5 511 025	101 450	16	1.8
31	433 374	8 325	16	1.9	6 047 664	108 959	16	1.8
32	463 727	9 464	16	2.0	6 604 560	120 504	15	1.8
33	455 372	9 205	16	2.0	6 664 355	124 030	14	1.9
34	452 481	9 150	15	2.0	7 293 602	137 753	14	1.9
35	487 050	9 724	15	2.0	8 169 484	155 165	14	1.9
36	491 750	9 712	17	2.0	8 751 001	168 569	14	1.9
37	492 202	9 698	17	2.0	8 998 393	179 393	14	2.0
38	563 206	10 871	16	1.9	9 727 261	194 447	14	2.0
39	554 375	10 834	17	2.0	9 900 764	204 582	14	2.1
40	558 106	10 842	17	1.9	9 921 002	206 176	14	2.1
41	594 832	11 786	16	2.0	10 291 578	219 771	14	2.1
42	598 958	11 758	18	2.0	10 554 058	226 258	13	2.1
43	602 388	11 856	18	2.0	10 862 735	236 875	13	2.2
44	646 926	13 031	17	2.0	11 412 033	257 862	13	2.3
45	652 931	13 224	17	2.0	11 679 680	267 750	14	2.3

製 造 品 出 荷 額 等				本 県 の 主 要 産 業		
全 国	本 県	順位	全国比	1 位	2 位	3 位
百万円	百万円		%			
796	37	5	4.6	紡 織	食 料	そ の 他
1 372	54	5	3.9	〃	〃	化 学
6 889	268	5	3.9	〃	化 学	食 料
5 912	150	10	2.5	〃	食 料	化 学
5 554	178	7	3.2	〃	〃	そ の 他
5 645	240	4	4.3	〃	〃	〃
5 881	237	4	4.0	〃	〃	化 学
6 518	253	5	3.9	〃	〃	〃
6 925	292	4	4.2	〃	〃	〃
6 936	251	6	3.6	〃	〃	〃
6 746	247	6	3.7	〃	〃	〃
7 205	235	6	3.3	〃	〃	印 刷
7 739	252	6	3.3	〃	〃	〃
5 937	145	10	2.4	〃	〃	〃
5 160	102	10	2.0	〃	〃	〃
5 969	107	10	1.8	〃	〃	〃
7 857	118	15	1.5	〃	〃	化 学
9 371	99	23	1.1	〃	〃	金 属
10 816	132	17	1.2	〃	〃	〃
12 235	149	20	1.2	〃	〃	〃
16 328	169	20	1.0	〃	金 属	食 料
19 620	198	21	1.0	〃	〃	〃
26 667	352	14	1.3	〃	〃	〃
29 238	421	14	1.4	〃	〃	〃
32 944	419	15	1.3	〃	〃	〃
34 381	383	20	1.1	〃	〃	〃
-	-	-	-	-	-	-
-	-	-	-	-	-	-
43 966	524	-	1.2	紡 織	機 械	製 材
90 620	1 985	21	2.2	〃	〃	〃
320 823	6 085	13	1.9	〃	〃	〃
874 821	14 193	17	1.6	織 維	食 料	木 材
1 507 899	21 971	19	1.5	〃	〃	電 機
2 372 279	29 130	19	1.2	〃	〃	木 材
4 147 751	51 543	20	1.2	〃	〃	〃
4 760 257	57 588	20	1.2	〃	〃	〃
5 877 127	71 043	20	1.2	〃	〃	〃
6 247 544	74 322	21	1.2	食 料	織 維	〃
6 769 461	81 572	21	1.2	〃	〃	〃
8 691 911	98 273	21	1.1	〃	〃	〃
10 457 651	112 786	22	1.1	〃	〃	〃
10 112 280	114 079	21	1.1	〃	〃	〃
12 128 601	136 785	22	1.1	〃	〃	精 密
15 578 622	171 265	21	1.1	〃	〃	電 機
19 024 177	206 182	23	1.1	〃	〃	〃
20 861 492	241 547	22	1.2	〃	〃	精 密
23 821 818	281 529	21	1.2	〃	〃	〃
27 682 847	334 157	22	1.2	〃	電 機	〃
29 488 906	372 015	21	1.3	〃	精 密	電 機
34 201 878	443 497	21	1.3	〃	電 機	精 密
41 162 215	538 784	21	1.3	〃	〃	機 械
48 278 485	643 752	21	1.3	電 機	食 料	〃
58 106 848	803 361	21	1.4	〃	〃	〃
69 034 785	969 097	21	1.4	〃	〃	〃

第2表 累年比較、本県及び全国 事業所数、従業者数、製造品出荷額等及び本県主要産業

年 次	事 業 所 数				従 業 者 数			
	全 国	本 県	順位	全国比	全 国	本 県	順位	全国比
				%	人	人		%
昭和 46	643 552	13 281	16	2.1	11 463 756	265 205	14	2.3
47	702 586	14 845	15	2.1	11 783 439	277 368	12	2.4
48	708 447	14 813	14	2.1	11 961 133	284 365	12	2.4
49	696 795	14 381	14	2.1	11 486 778	265 367	14	2.3
50	735 970	15 077	14	2.0	11 296 209	258 714	15	2.3
51	727 427	15 024	13	2.1	11 173 842	263 381	13	2.4
52	714 177	14 845	13	2.1	10 874 768	258 110	13	2.4
53	744 337	15 617	13	2.1	10 890 121	258 629	13	2.4
54	739 304	15 533	12	2.1	10 859 862	259 593	13	2.4
55	734 623	15 548	12	2.1	10 932 041	264 386	13	2.4
56	-	16 870	-	-	-	275 010	-	-
〃	436 463	10 559	11	2.4	10 567 601	261 549	12	2.5
57	-	17 195	-	-	-	275 411	-	-
〃	427 998	10 531	11	2.5	10 480 985	261 443	12	2.5
58	780 280	16 928	12	2.2	11 346 860	279 932	12	2.5
〃	446 942	10 480	11	2.3	10 650 971	266 313	12	2.5
59	-	16 883	-	-	-	291 369	-	-
〃	428 998	10 562	11	2.5	10 733 413	278 003	12	2.6
60	749 366	16 634	12	2.2	11 542 574	294 266	10	2.5
〃	438 518	10 434	11	2.4	10 889 949	281 168	11	2.6
61	-	17 347	-	-	-	293 903	-	-
〃	436 009	10 470	11	2.4	10 892 501	279 421	11	2.6
62	-	16 868	-	-	-	289 525	-	-
〃	420 804	10 166	11	2.4	10 737 755	275 500	11	2.6
63	745 108	16 757	12	2.2	11 554 296	291 209	10	2.5
〃	437 574	10 210	13	2.3	10 911 123	277 494	11	2.5
平成 元	-	16 707	-	-	-	294 698	-	-
〃	421 757	10 216	11	2.4	10 963 094	281 063	11	2.6
2	728 853	16 618	12	2.3	11 788 019	298 135	11	2.5
〃	435 997	10 286	11	2.4	11 172 829	284 854	11	2.5
3	-	17 362	-	-	-	303 866	-	-
〃	430 414	10 590	10	2.5	11 351 033	289 537	11	2.6
4	-	16 952	-	-	-	297 078	-	-
〃	415 112	10 217	10	2.5	11 157 466	283 279	11	2.5
5	696 090	16 376	12	2.4	11 477 038	287 874	11	2.5
〃	413 670	9 797	13	2.4	10 885 119	274 141	11	2.5
6	-	15 955	-	-	-	279 001	-	-
〃	382 825	9 467	11	2.5	10 416 123	265 488	11	2.5
7	654 436	15 649	12	2.4	10 880 240	274 653	11	2.5
〃	387 726	9 302	13	2.4	10 320 583	261 483	11	2.5
8	-	15 883	-	-	-	272 853	-	-
〃	369 612	9 278	11	2.5	10 103 284	259 129	11	2.6
9	-	15 480	-	-	-	268 273	-	-
〃	358 246	9 051	11	2.5	9 937 330	254 920	11	2.6
10	643 468	15 502	12	2.4	10 399 378	263 420	11	2.5
〃	373 713	8 902	13	2.4	9 837 464	249 758	11	2.5
11	-	14 895	-	-	-	254 214	-	-
〃	345 457	8 447	12	2.4	9 377 750	240 851	11	2.6
12	589 713	14 435	12	2.4	9 700 039	251 339	12	2.6
〃	341 421	8 281	13	2.4	9 183 833	238 666	11	2.6
13	316 267	7 565	14	2.4	8 866 220	228 604	12	2.6
14	290 848	7 003	15	2.4	8 323 589	212 545	12	2.6
15	504 530	12 478	12	2.5	8 658 392	223 115	12	2.6
〃	293 910	7 165	14	2.4	8 226 302	212 380	12	2.6
16	270 905	6 610	14	2.4	8 111 614	209 511	12	2.6
17	468 621	11 585	12	2.5	8 534 938	221 692	12	2.6
〃	276 715	6 796	14	2.5	8 156 992	211 994	11	2.6

製 造 品 出 荷 額 等					本 県 の 主 要 産 業		
全 国	本 県	順位	全国比		1 位	2 位	3 位
百万円	百万円		%				
72 895 089	1 052 759	21	1.4	電 機	食 料	精 密	
80 961 903	1 221 325	21	1.5	〃	〃	〃	
103 362 282	1 603 242	20	1.6	〃	〃	機 械	
127 308 020	1 912 338	21	1.5	〃	機 械	食 料	
127 432 873	1 865 038	21	1.5	〃	食 料	精 密	
145 359 070	2 254 828	21	1.6	〃	精 密	食 料	
156 917 932	2 532 577	20	1.6	〃	〃	〃	
164 810 378	2 687 819	19	1.6	〃	〃	〃	
184 257 376	2 925 191	20	1.6	〃	〃	機 械	
214 699 798	3 371 433	20	1.6	〃	〃	〃	
-	3 725 106	-	-	電 機	精 密	機 械	
224 711 947	3 671 783	19	1.6	-	-	-	
-	3 893 266	-	-	〃	機 械	精 密	
229 934 044	3 835 279	19	1.7	-	-	-	
238 687 932	4 303 444	19	1.8	〃	精 密	食 料	
235 526 868	4 245 605	19	1.8	-	-	-	
-	5 004 774	-	-	〃	〃	機 械	
253 029 814	4 935 232	17	2.0	-	-	-	
268 476 276	5 247 299	17	2.0	〃	〃	〃	
265 320 551	5 185 602	17	2.0	-	-	-	
-	5 112 428	-	-	〃	機 械	精 密	
254 688 643	5 044 593	17	2.0	-	-	-	
-	5 054 507	-	-	〃	〃	〃	
253 515 261	4 987 125	17	2.0	-	-	-	
277 835 230	5 591 574	17	2.0	〃	〃	〃	
274 400 736	5 521 503	17	2.0	-	-	-	
-	6 071 420	-	-	〃	〃	〃	
298 893 142	6 015 708	16	2.0	-	-	-	
327 093 093	6 622 566	16	2.0	〃	〃	〃	
323 372 603	6 545 712	16	2.0	-	-	-	
-	6 990 034	-	-	〃	〃	〃	
340 834 634	6 906 868	16	2.0	-	-	-	
-	6 669 427	-	-	〃	〃	〃	
329 520 639	6 585 221	16	2.0	-	-	-	
314 787 334	6 306 125	17	2.0	〃	〃	食 料	
311 199 479	6 226 952	17	2.0	-	-	-	
-	6 216 619	-	-	〃	〃	〃	
299 027 369	6 135 994	16	2.1	-	-	-	
309 436 902	6 640 098	16	2.1	〃	〃	〃	
306 029 559	6 560 885	16	2.1	-	-	-	
-	6 832 157	-	-	〃	〃	〃	
313 068 385	6 746 939	16	2.2	-	-	-	
-	7 103 594	-	-	〃	〃	〃	
323 071 831	7 018 104	15	2.2	-	-	-	
309 305 564	6 782 996	15	2.2	〃	〃	〃	
305 839 992	6 699 725	15	2.2	-	-	-	
-	6 559 994	-	-	〃	〃	〃	
291 449 554	6 480 310	15	2.2	-	-	-	
303 582 415	7 094 369	15	2.3	〃	〃	〃	
300 477 604	7 016 823	15	2.3	-	-	-	
286 667 406	6 517 289	15	2.3	電機（電子）	機械（情報）	食料（機械）	
269 361 805	5 331 857	18	2.0	電子	情報	機械	
276 230 156	5 745 217	17	2.1	〃	〃	〃	
273 409 438	5 683 312	17	2.1	〃	〃	〃	
283 475 718	6 035 010	17	2.1	〃	〃	〃	
297 940 185	6 317 762	17	2.1	〃	〃	〃	
295 345 543	6 259 934	17	2.1	〃	〃	〃	

第2表 累年比較、本県及び全国 事業所数、従業者数、製造品出荷額等及び本県主要産業

年 次	事 業 所 数				従 業 者 数			
	全 国	本 県	順位	全国比	全 国	本 県	順位	全国比
				%	人	人		%
18	258 543	6 371	14	2.5	8 225 442	215 938	11	2.6
19	258 232	6 358	14	2.5	8 518 545	222 000	12	2.6
20	263 061	6 533	14	2.5	8 364 607	215 073	12	2.6
21	235 817	5 790	14	2.5	7 735 789	192 602	13	2.5
22	224 403	5 583	14	2.5	7 663 847	191 261	15	2.5
23	393 391	10 011	13	2.5	7 795 887	194 807	16	2.5
〃	233 186	5 814	15	2.5	7 663 847	186 568	15	2.5
24	216 262	5 470	13	2.5	7 425 339	187 888	15	2.5
25	208 029	5 276	13	2.5	7 402 984	189 150	16	2.6
26	202 410	5 193	13	2.6	7 403 269	190 884	16	2.6
27	356 752	9 440	—	2.6	7 773 314	196 159	—	2.5
〃	217 601	5 562	13	2.6	7 497 792	188 720	16	2.5
28	191 339	4 994	13	2.6	7 571 369	198 887	14	2.6
29	188 249	4 932	13	2.6	7 697 321	202 731	14	2.6

- (注) 1 明治42年～大正9年、大正11年～昭和13年及び昭和20年は職工5人以上の事業所の数値。
2 昭和56年～の2段書き数値は、上段が全事業所の数値（西暦末尾が0、3、5、8の年以外の調査年は本県集計値）、下段が従業者4人以上の事業所の数値。平成13年～の2段書きでないのは、従業者4人以上の事業所の数値。
3 本県の主要産業は、製造品出荷額等の上位の産業（平成13年、平成20年及び平成26年の（ ）内は、新産業分類に置き換えたもの）。
4 平成23年と27年は経済センサス活動調査の数値。
5 事業所数及び従業者数について、平成23年次は平成24年2月1日時点、平成27年年次以降は次の年の6月1日時点の数値。
6 平成27年の製造品出荷額等については個人経営調査票による調査分を含まない。

製 造 品 出 荷 額 等				本 県 の 主 要 産 業		
全 国	本 県	順位	全国比	1 位	2 位	3 位
百万円	百万円		%			
314 834 621	6 361 970	18	2.0	情報	電子	機械
336 756 635	7 033 203	17	2.1	〃	〃	〃
335 578 825	6 624 022	18	2.0	〃	〃	機械（生産用機械）
265 259 031	4 983 927	19	1.9	〃	〃	食料
289 107 683	5 638 337	19	2.0	〃	〃	〃
287 315 219	5 335 150	20	1.9	〃	〃	〃
284 968 753	5 282 836	19	1.9	〃	〃	〃
288 727 639	5 087 805	19	1.8	〃	〃	〃
292 092 130	5 112 535	19	1.8	電子	情報	〃
305 139 989	5 454 784	19	1.8	情報	電子	機械（生産用機械）
314 783 174	5 918 476	－	1.9	〃	〃	〃
313 128 563	5 879 432	19	1.9	〃	〃	〃
302 035 590	5 831 935	18	1.9	〃	〃	〃
319 166 725	6 168 135	17	1.9	〃	〃	〃

資料：経済産業省「工業統計表50年誌」及び「工業統計表」（平成29年全国値は、平成30年工業統計表「概要版」R元. 5. 31公表より）。

平成23年値は、平成24年経済センサス-活動調査（製造業）H25. 8. 27公表。

平成27年値は、平成28年経済センサス-活動調査（製造業）H29. 12. 25公表。

なお、西暦末尾が0、3、5、8の年以外の調査年の全事業所の数値は、本県の「工業統計調査結果報告書」の数値。

第3表 累年比較、産業中分類別 事業所数、従業者数、現金給与総額、原材料使用額等、製造品出荷額等及び

産 業	年次	事 業 所 数			従 業 者 数			現 金 給 与 総 額		
		実 数	増減率	構成比	実 数	増減率	構成比	金 額	増減率	構成比
総 数	25	5 276	△ 3.5	100.0	189 150	0.7	100.0	80 259 004	1.6	100.0
	26	5 193	△ 1.6	100.0	190 884	0.9	100.0	83 084 195	3.5	100.0
	27	5 562	7.1	100.0	188 720	△ 1.1	100.0	83 378 319	0.4	100.0
	28	4 994	△ 10.2	100.0	198 887	5.4	100.0	87 814 280	5.3	100.0
	29	4 932	△ 1.2	100.0	202 731	1.9	100.0	90 206 635	2.7	100.0
09 食 料	25	686	△ 4.7	13.0	22 346	1.4	11.8	6 607 904	△ 0.3	8.2
	26	668	△ 2.6	12.9	21 981	△ 1.6	11.5	6 532 617	△ 1.1	7.9
	27	708	6.0	12.7	21 435	△ 2.5	11.4	6 551 667	0.3	7.9
	28	639	△ 9.7	12.8	23 190	8.2	11.7	7 188 166	9.7	8.2
	29	621	△ 2.8	12.6	22 419	△ 3.3	11.1	7 153 187	△ 0.5	7.9
10 飲 料	25	117	△ 3.3	2.2	3 348	1.3	1.8	1 433 636	3.4	1.8
	26	116	△ 0.9	2.2	3 396	1.4	1.8	1 440 174	0.5	1.7
	27	132	13.8	2.4	3 273	△ 3.6	1.7	1 421 432	△ 1.3	1.7
	28	120	△ 9.1	2.4	3 514	7.4	1.8	1 520 123	6.9	1.7
	29	118	△ 1.7	2.4	3 486	△ 0.8	1.7	1 524 354	0.3	1.7
11 織 維	25	104	△ 10.3	2.0	1 933	△ 9.8	1.0	438 646	△ 12.6	0.5
	26	97	△ 6.7	1.9	1 879	△ 2.8	1.0	466 925	6.4	0.6
	27	101	4.1	1.8	1 752	△ 6.8	0.9	428 966	△ 8.1	0.5
	28	90	△ 10.9	1.8	1 947	11.1	1.0	490 982	14.5	0.6
	29	89	△ 1.1	1.8	1 874	△ 3.7	0.9	484 661	△ 1.3	0.5
12 木 材	25	121	△ 11.0	2.3	1 494	0.9	0.8	529 432	4.6	0.7
	26	122	0.8	2.3	1 517	1.5	0.8	538 466	1.7	0.6
	27	138	13.1	2.5	1 496	△ 1.4	0.8	471 819	△ 12.4	0.6
	28	118	△ 14.5	2.4	1 453	△ 2.9	0.7	494 189	4.7	0.6
	29	110	△ 6.8	2.2	1 395	△ 4.0	0.7	451 540	△ 8.6	0.5
13 家 具	25	103	△ 7.2	2.0	1 233	△ 5.2	0.7	413 775	△ 4.4	0.5
	26	94	△ 8.7	1.8	1 290	4.6	0.7	442 728	7.0	0.5
	27	119	26.6	2.1	1 551	20.2	0.8	518 635	17.1	0.6
	28	82	△ 31.1	1.6	1 290	△ 16.8	0.6	461 696	△ 11.0	0.5
	29	80	△ 2.4	1.6	1 338	3.7	0.7	469 165	1.6	0.5
14 紙・ハ゜ルフ	25	104	△ 1.0	2.0	2 225	△ 1.5	1.2	873 550	1.9	1.1
	26	100	△ 3.8	1.9	2 145	△ 3.6	1.1	845 001	△ 3.3	1.0
	27	106	6.0	1.9	2 193	2.2	1.2	802 579	△ 5.0	1.0
	28	98	△ 7.5	2.0	2 288	4.3	1.2	856 767	6.8	1.0
	29	94	△ 4.1	1.9	2 208	△ 3.5	1.1	851 613	△ 0.6	0.9
15 印 刷	25	253	△ 5.6	4.8	4 597	△ 3.0	2.4	1 576 705	△ 6.9	2.0
	26	250	△ 1.2	4.8	4 543	△ 1.2	2.4	1 540 061	△ 2.3	1.9
	27	254	1.6	4.6	4 377	△ 3.7	2.3	1 473 519	△ 4.3	1.8
	28	233	△ 8.3	4.7	4 446	1.6	2.2	1 584 568	7.5	1.8
	29	226	△ 3.0	4.6	4 431	△ 0.3	2.2	1 585 068	0.0	1.8
16 化 学	25	43	0.0	0.8	2 186	1.3	1.2	1 001 393	1.1	1.2
	26	43	0.0	0.8	2 144	△ 1.9	1.1	1 030 949	3.0	1.2
	27	50	16.3	0.9	1 765	△ 17.7	0.9	844 168	△ 18.1	1.0
	28	40	△ 20.0	0.8	1 786	1.2	0.9	841 934	△ 0.3	1.0
	29	44	10.0	0.9	1 887	5.7	0.9	846 899	0.6	0.9
17 石 油	25	24	0.0	0.5	194	△ 6.7	0.1	83 139	△ 8.9	0.1
	26	23	△ 4.2	0.4	190	△ 2.1	0.1	81 116	△ 2.4	0.1
	27	26	13.0	0.5	210	10.5	0.1	81 027	△ 0.1	0.1
	28	23	△ 11.5	0.5	204	△ 2.9	0.1	84 139	3.8	0.1
	29	23	0.0	0.5	199	△ 2.5	0.1	85 781	2.0	0.1
18 プラスチック	25	331	△ 7.8	6.3	8 757	△ 2.2	4.6	2 961 535	△ 4.0	3.7
	26	338	2.1	6.5	8 918	1.8	4.7	3 053 274	3.1	3.7
	27	336	△ 0.6	6.0	8 484	△ 4.9	4.5	3 000 356	△ 1.7	3.6
	28	320	△ 4.8	6.4	9 083	7.1	4.6	3 154 052	5.1	3.6
	29	319	△ 0.3	6.5	9 844	8.4	4.9	3 379 376	7.1	3.7
19 ゴ ム	25	22	0.0	0.4	801	1.0	0.4	280 795	△ 9.0	0.3
	26	21	△ 4.5	0.4	881	10.0	0.5	298 635	6.4	0.4
	27	26	23.8	0.5	908	3.1	0.5	352 861	18.2	0.4
	28	20	△ 23.1	0.4	920	1.3	0.5	325 806	△ 7.7	0.4
	29	20	0.0	0.4	1 003	9.0	0.5	398 616	22.3	0.4
20 皮 革	25	12	9.1	0.2	290	36.2	0.2	79 033	68.5	0.1
	26	11	△ 8.3	0.2	270	△ 6.9	0.1	72 353	△ 8.5	0.1
	27	16	45.5	0.3	308	14.1	0.2	77 195	6.7	0.1
	28	12	△ 25.0	0.2	328	6.5	0.2	92 023	19.2	0.1
	29	11	△ 8.3	0.2	325	△ 0.9	0.2	80 200	△ 12.8	0.1

粗付加価値額(従業者4人以上の事業所)

原 材 料 使 用 額 等			製 造 品 出 荷 額 等			粗 付 加 価 値 額			産 業
金 額	増減率	構成比	金 額	増減率	構成比	金 額	増減率	構成比	
万円	%	%	万円	%	%	万円	%	%	
304 814 863	0.8	100.0	511 253 544	0.5	100.0	199 682 651	△ 0.1	100.0	
326 726 277	7.2	100.0	545 478 425	6.7	100.0	209 110 057	4.7	100.0	
349 690 920	7.0	100.0	587 943 220	7.8	100.0	225 952 323	8.1	100.0	
348 988 419	△ 0.2	100.0	583 193 468	△ 0.8	100.0	223 181 333	△ 1.2	100.0	
371 169 769	6.4	100.0	616 813 471	5.8	100.0	234 751 028	5.2	100.0	
28 304 314	3.1	9.3	48 956 612	△ 0.1	9.6	19 722 942	△ 4.3	9.9	09
28 698 452	1.4	8.8	49 327 084	0.8	9.0	19 358 372	△ 1.8	9.3	
31 282 327	9.0	8.9	54 846 549	11.2	9.3	21 978 153	13.5	9.7	
31 677 486	1.3	9.1	57 957 599	5.7	9.9	24 470 863	11.3	11.0	
31 168 351	△ 1.6	8.4	56 462 845	△ 2.6	9.2	23 614 604	△ 3.5	10.1	
9 955 815	5.3	3.3	15 497 566	4.2	3.0	4 928 288	2.1	2.5	10
9 609 395	△ 3.5	2.9	15 784 816	1.9	2.9	5 374 129	9.0	2.6	
8 476 149	△ 11.8	2.4	15 551 593	△ 1.5	2.6	6 190 234	15.2	2.7	
8 467 498	△ 0.1	2.4	15 866 914	2.0	2.7	6 459 881	4.4	2.9	
8 988 249	6.1	2.4	16 975 538	7.0	2.8	7 020 719	8.7	3.0	
981 955	△ 10.1	0.3	1 698 178	△ 9.7	0.3	683 567	△ 9.5	0.3	11
910 801	△ 7.2	0.3	1 654 929	△ 2.5	0.3	697 573	2.0	0.3	
766 374	△ 15.9	0.2	1 422 424	△ 1.4	0.2	607 402	△ 12.9	0.3	
891 953	16.4	0.3	1 719 496	20.9	0.3	771 345	27.0	0.3	
793 134	△ 11.1	0.2	1 573 323	△ 8.5	0.3	728 110	△ 5.6	0.3	
2 053 151	1.1	0.7	3 314 457	△ 2.6	0.6	1 204 375	△ 8.0	0.6	12
2 055 984	0.1	0.6	3 229 083	△ 2.6	0.6	1 093 630	△ 9.2	0.5	
1 837 165	△ 10.6	0.5	3 366 188	4.2	0.6	1 418 642	29.7	0.6	
1 960 627	6.7	0.6	3 187 515	△ 5.3	0.5	1 136 760	△ 19.9	0.5	
2 030 848	3.6	0.5	3 269 466	2.6	0.5	1 149 601	1.1	0.5	
938 505	△ 28.5	0.3	2 010 989	5.3	0.4	1 023 477	79.9	0.5	13
951 841	1.4	0.3	2 128 800	5.9	0.4	1 100 288	7.5	0.5	
1 123 321	18.0	0.3	2 477 635	16.4	0.4	1 253 785	14.0	0.6	
992 625	△ 11.6	0.3	2 436 883	△ 1.6	0.4	1 340 822	6.9	0.6	
983 902	△ 0.9	0.3	2 414 061	△ 0.9	0.4	1 335 286	△ 0.4	0.6	
6 039 670	4.4	2.0	8 144 754	2.2	1.6	2 013 515	△ 3.8	1.0	14
5 730 373	△ 5.1	1.8	7 955 590	△ 2.3	1.5	2 085 889	3.6	1.0	
6 106 435	6.6	1.7	8 172 217	2.7	1.4	1 930 028	△ 7.5	0.9	
5 914 715	△ 3.1	1.7	8 205 307	0.4	1.4	2 138 425	10.8	1.0	
5 644 573	△ 4.6	1.5	8 253 566	0.6	1.3	2 432 814	13.8	1.0	
3 153 417	△ 1.7	1.0	6 861 605	△ 2.5	1.3	3 540 929	△ 3.1	1.8	15
3 292 874	4.4	1.0	7 113 462	3.7	1.3	3 578 655	1.1	1.7	
3 224 936	△ 2.1	0.9	7 072 612	△ 0.6	1.2	3 583 372	0.1	1.6	
3 336 259	3.5	1.0	7 301 912	3.2	1.3	3 693 201	3.1	1.7	
3 236 884	△ 3.0	0.9	7 201 224	△ 1.4	1.2	3 685 901	△ 0.2	1.6	
3 571 894	△ 4.7	1.2	12 850 818	△ 8.3	2.5	8 852 624	△ 9.5	4.4	16
6 075 092	70.1	1.9	13 435 289	4.5	2.5	6 915 124	△ 21.9	3.3	
6 136 541	1.0	1.8	13 288 093	△ 1.1	2.3	6 659 484	△ 3.7	2.9	
5 633 825	△ 8.2	1.6	11 245 959	△ 15.4	1.9	5 253 900	△ 21.1	2.4	
4 825 220	△ 14.4	1.3	11 001 940	△ 2.2	1.8	5 745 659	9.4	2.4	
623 357	29.4	0.2	944 444	25.4	0.2	306 024	18.3	0.2	17
538 707	△ 13.6	0.2	796 233	△ 15.7	0.1	240 493	△ 21.4	0.1	
798 841	48.3	0.2	1 388 984	74.4	0.2	547 265	127.6	0.2	
492 328	△ 38.4	0.1	830 739	△ 40.2	0.1	313 818	△ 42.7	0.1	
578 523	17.5	0.2	911 659	9.7	0.1	308 673	△ 1.6	0.1	
9 158 708	3.6	3.0	16 065 620	△ 2.6	3.1	6 612 396	△ 9.7	3.3	18
9 699 004	5.9	3.0	16 719 754	4.1	3.1	6 611 752	0.0	3.2	
9 333 494	△ 3.8	2.7	17 011 427	1.7	2.9	7 187 144	8.7	3.2	
8 505 021	△ 8.9	2.4	16 277 032	△ 4.3	2.8	7 297 692	1.5	3.3	
10 039 295	18.0	2.7	18 117 922	11.3	2.9	7 579 069	3.9	3.2	
428 445	△ 15.8	0.1	1 223 214	△ 17.1	0.2	758 857	△ 17.6	0.4	19
801 590	87.1	0.2	1 288 296	5.3	0.2	461 128	△ 39.2	0.2	
714 169	△ 10.9	0.2	1 289 532	0.1	0.2	535 525	16.1	0.2	
737 303	3.2	0.2	1 287 643	△ 0.1	0.2	513 538	△ 4.1	0.2	
765 131	3.8	0.2	1 470 821	14.2	0.2	660 614	28.6	0.3	
155 624	10.6	0.1	303 978	19.1	0.1	141 671	29.7	0.1	20
128 012	△ 17.7	0.0	283 006	△ 6.9	0.1	148 838	5.1	0.1	
135 083	5.5	0.0	265 072	△ 6.3	0.0	120 983	△ 18.7	0.1	
173 730	28.6	0.0	309 636	16.8	0.1	124 852	3.2	0.1	
147 896	△ 14.9	0.0	329 648	6.5	0.1	171 115	37.1	0.1	

第3表 累年比較、産業中分類別 事業所数、従業者数、現金給与総額、原材料使用額等、製造品出荷額等及び

産 業	年次	事 業 所 数			従 業 者 数			現 金 給 与 総 額		
		実 数	増減率	構成比	実 数	増減率	構成比	金 額	増減率	構成比
			%	%	人	%	%	万円	%	%
21 窯 業	25	210	△ 5.4	4.0	4 616	△ 1.9	2.4	1 902 173	△ 2.5	2.4
	26	203	△ 3.3	3.9	4 586	△ 0.6	2.4	1 996 133	4.9	2.4
	27	212	4.4	3.8	4 620	0.7	2.4	2 030 852	1.7	2.4
	28	193	△ 9.0	3.9	4 462	△ 3.4	2.2	1 909 968	△ 6.0	2.2
	29	199	3.1	4.0	4 491	0.6	2.2	1 990 973	4.2	2.2
22 鉄 銅	25	56	△ 8.2	1.1	1 760	△ 1.8	0.9	766 192	△ 0.6	1.0
	26	51	△ 8.9	1.0	1 760	0.0	0.9	791 928	3.4	1.0
	27	72	41.2	1.3	1 795	2.0	1.0	791 287	△ 0.1	0.9
	28	48	△ 33.3	1.0	1 862	3.7	0.9	818 985	3.5	0.9
	29	44	△ 8.3	0.9	2 014	8.2	1.0	898 172	9.7	1.0
23 非 鉄	25	107	△ 4.5	2.0	3 071	△ 10.6	1.6	1 200 811	△ 6.7	1.5
	26	106	△ 0.9	2.0	3 314	7.9	1.7	1 242 050	3.4	1.5
	27	103	△ 2.8	1.9	2 903	△ 12.4	1.5	1 097 835	△ 11.6	1.3
	28	102	△ 1.0	2.0	3 242	11.7	1.6	1 289 247	17.4	1.5
	29	105	2.9	2.1	3 453	6.5	1.7	1 386 980	7.6	1.5
24 金 属	25	520	△ 1.7	9.9	13 250	2.5	7.0	5 197 919	1.4	6.5
	26	524	0.8	10.1	13 147	△ 0.8	6.9	5 289 430	1.8	6.4
	27	568	8.4	10.2	13 316	1.3	7.1	5 316 577	0.5	6.4
	28	524	△ 7.7	10.5	14 413	8.2	7.2	5 815 370	9.4	6.6
	29	524	0.0	10.6	14 898	3.4	7.3	6 056 115	4.1	6.7
25 はん用機械	25	234	3.1	4.4	11 585	△ 0.3	6.1	5 963 184	△ 3.4	7.4
	26	229	△ 2.1	4.4	12 245	5.7	6.4	6 401 032	7.3	7.7
	27	221	△ 3.5	4.0	12 065	△ 1.5	6.4	6 595 113	3.0	7.9
	28	215	△ 2.7	4.3	13 134	8.9	6.6	7 130 300	8.1	8.1
	29	211	△ 1.9	4.3	14 311	9.0	7.1	7 614 384	6.8	8.4
26 生産用機械	25	712	2.7	13.5	19 348	5.7	10.2	8 485 980	4.2	10.6
	26	700	△ 1.7	13.5	20 357	5.2	10.7	9 234 801	8.8	11.1
	27	780	11.4	14.0	20 229	△ 0.6	10.7	9 258 260	0.3	11.1
	28	691	△ 11.4	13.8	22 476	11.1	11.3	10 317 547	11.4	11.7
	29	696	0.7	14.1	22 807	1.5	11.2	10 475 013	1.5	11.6
27 業務用機械	25	264	△ 2.2	5.0	11 058	△ 4.2	5.8	5 005 396	5.4	6.2
	26	252	△ 4.5	4.9	11 219	1.5	5.9	5 176 927	3.4	6.2
	27	277	9.9	5.0	11 714	4.4	6.2	5 606 702	8.3	6.7
	28	249	△ 10.1	5.0	12 075	3.1	6.1	5 507 870	△ 1.8	6.3
	29	226	△ 9.2	4.6	11 515	△ 4.6	5.7	5 289 562	△ 4.0	5.9
28 電 子	25	374	△ 3.4	7.1	28 033	4.8	14.8	14 142 564	9.0	17.6
	26	365	△ 2.4	7.0	26 651	△ 4.9	14.0	13 331 775	△ 5.7	16.0
	27	373	2.2	6.7	24 808	△ 6.9	13.1	12 521 664	△ 6.1	15.0
	28	345	△ 7.5	6.9	27 540	11.0	13.8	14 017 820	11.9	16.0
	29	344	△ 0.3	7.0	27 882	1.2	13.8	14 317 422	2.1	15.9
29 電 気	25	314	△ 3.7	6.0	14 082	△ 0.9	7.4	5 706 049	1.9	7.1
	26	311	△ 1.0	6.0	14 766	4.9	7.7	6 383 769	11.9	7.7
	27	335	7.7	6.0	15 045	1.9	8.0	6 557 373	2.7	7.9
	28	279	△ 16.7	5.6	13 415	△ 10.8	6.7	6 444 523	△ 1.7	7.3
	29	289	3.6	5.9	14 901	11.1	7.4	6 961 604	8.0	7.7
30 情 報	25	129	△ 11.0	2.4	13 158	△ 0.9	7.0	7 266 111	△ 0.7	9.1
	26	129	0.0	2.4	13 314	1.2	7.0	7 493 848	3.1	9.0
	27	124	△ 3.9	2.2	14 734	10.7	7.8	8 809 809	17.6	10.6
	28	122	△ 1.6	2.4	15 379	4.4	7.7	8 799 020	△ 0.1	10.0
	29	115	△ 5.7	2.3	15 627	1.6	7.7	8 828 018	0.3	9.8
31 輸 送	25	240	△ 7.3	4.5	14 558	2.6	7.7	6 192 316	0.1	7.7
	26	249	3.8	4.8	14 513	△ 0.3	7.6	6 819 128	10.1	8.2
	27	269	8.0	4.8	13 692	△ 5.7	7.3	6 092 646	△ 10.7	7.3
	28	251	△ 6.7	5.0	14 584	6.5	7.3	6 145 155	0.9	7.0
	29	246	△ 2.0	5.0	14 565	△ 0.1	7.2	6 452 593	5.0	7.2
32 そ の 他	25	196	△ 3.4	3.7	5 227	△ 5.5	2.8	2 150 766	△ 3.6	2.7
	26	191	△ 2.6	3.7	5 858	12.1	3.1	2 581 075	20.0	3.1
	27	216	13.1	3.9	6 047	3.2	3.2	2 675 977	3.7	3.2
	28	180	△ 16.7	3.6	5 856	△ 3.2	2.9	2 524 030	△ 5.7	2.9
	29	178	△ 1.1	3.6	5 858	0.0	2.9	2 625 339	4.0	2.9

(注) 1 本表の数値は、長野県集計値。

2 平成27年は経済センサス-活動調査の数値。その他の年次は工業統計調査の数値。

3 事業所数及び従業者数について、平成27年年次以降は次の年の6月1日時点の数値。その他の年次は同じ年の12月31日時点の数値。

4 平成27年の現金給与総額、原材料使用額等、製造品出荷額等及び粗付加価値額については個人経営調査票による調査分を含まない。

粗付加価値額(従業者4人以上の事業所)

原 材 料 使 用 額 等			製 造 品 出 荷 額 等			粗 付 加 価 値 額			産 業
金 額	増減率	構成比	金 額	増減率	構成比	金 額	増減率	構成比	
万円	%	%	万円	%	%	万円	%	%	
6 137 853	△ 4.2	2.0	11 156 501	△ 0.3	2.2	4 871 297	6.2	2.4	21
6 584 086	7.3	2.0	12 138 837	8.8	2.2	5 338 883	9.6	2.6	
6 500 493	△ 1.3	1.9	11 808 410	△ 2.7	2.0	5 104 138	△ 4.4	2.3	
5 869 034	△ 9.7	1.7	11 103 062	△ 6.0	1.9	5 006 826	△ 1.9	2.2	
6 995 263	19.2	1.9	12 818 129	15.4	2.1	5 554 411	10.9	2.4	
3 067 515	△ 9.1	1.0	4 861 142	△ 10.2	1.0	1 732 098	△ 11.5	0.9	22
3 422 963	11.6	1.0	5 277 693	8.6	1.0	1 755 831	1.4	0.8	
3 227 344	△ 5.7	0.9	5 406 824	2.4	0.9	2 050 106	16.8	0.9	
3 056 803	△ 5.3	0.9	5 169 935	△ 4.4	0.9	2 029 518	△ 1.0	0.9	
3 574 223	16.9	1.0	5 779 600	11.8	0.9	2 087 730	2.9	0.9	
6 650 973	△ 18.9	2.2	9 395 221	△ 18.3	1.8	2 630 365	△ 17.1	1.3	23
7 984 254	20.0	2.4	10 917 491	16.2	2.0	2 761 614	5.0	1.3	
7 504 312	△ 6.0	2.1	10 423 373	△ 4.5	1.8	2 757 122	△ 0.2	1.2	
7 252 395	△ 3.4	2.1	10 437 608	0.1	1.8	3 000 014	8.8	1.3	
8 164 677	12.6	2.2	11 621 280	11.3	1.9	3 265 323	8.8	1.4	
14 068 743	8.7	4.6	26 077 749	6.6	5.1	11 496 938	3.9	5.8	24
14 055 911	△ 0.1	4.3	26 210 693	0.5	4.8	11 433 892	△ 0.5	5.5	
14 622 098	4.0	4.2	28 875 569	10.2	4.9	13 310 523	16.4	5.9	
15 581 928	6.6	4.5	29 355 367	1.7	5.0	12 881 931	△ 3.2	5.8	
17 185 267	10.3	4.6	32 810 523	11.8	5.3	14 665 029	13.8	6.2	
16 878 787	△ 10.1	5.5	30 487 077	△ 7.0	6.0	13 202 400	△ 3.5	6.6	25
19 677 269	16.6	6.0	33 979 401	11.5	6.2	13 758 149	4.2	6.6	
19 660 709	△ 0.1	5.6	35 334 931	4.0	6.0	14 958 219	8.7	6.6	
20 501 216	4.3	5.9	37 401 390	5.8	6.4	16 176 627	8.1	7.2	
24 078 401	17.4	6.5	43 249 734	15.6	7.0	18 388 224	13.7	7.8	
25 052 913	1.2	8.2	42 858 837	3.5	8.4	17 487 391	7.2	8.8	26
31 636 905	26.3	9.7	53 011 727	23.7	9.7	20 913 299	19.6	10.0	
34 753 385	9.9	9.9	58 806 742	10.9	10.0	23 561 556	12.7	10.4	
40 582 942	16.8	11.6	64 074 440	9.0	11.0	23 296 680	△ 1.1	10.4	
44 236 779	9.0	11.9	70 779 036	10.5	11.5	26 256 814	12.7	11.2	
21 093 077	2.0	6.9	30 454 758	3.1	6.0	9 078 939	5.8	4.5	27
23 125 781	9.6	7.1	34 328 188	12.7	6.3	10 636 672	17.2	5.1	
25 055 006	8.3	7.2	38 476 835	12.1	6.5	12 666 790	19.1	5.6	
25 073 656	0.1	7.2	37 995 316	△ 1.3	6.5	12 379 356	△ 2.3	5.5	
26 307 535	4.9	7.1	37 274 382	△ 1.9	6.0	10 548 074	△ 14.8	4.5	
43 114 776	6.1	14.1	80 309 254	7.4	15.7	36 583 370	8.4	18.3	28
44 338 747	2.8	13.6	77 029 522	△ 4.1	14.1	31 662 911	△ 13.4	15.1	
44 370 274	0.1	12.7	77 299 377	0.4	13.1	31 815 768	0.5	14.1	
42 420 521	△ 4.4	12.2	73 556 311	△ 4.8	12.6	30 322 368	△ 4.7	13.6	
43 742 360	3.1	11.8	76 361 912	3.8	12.4	32 059 069	5.7	13.7	
18 935 372	2.0	6.2	32 625 339	0.5	6.4	13 284 555	△ 1.5	6.7	29
22 423 040	18.4	6.9	40 355 692	23.7	7.4	17 358 651	30.7	8.3	
22 533 802	0.5	6.4	39 711 465	△ 1.6	6.8	16 472 587	△ 5.1	7.3	
20 283 968	△ 10.0	5.8	34 654 768	△ 12.7	5.9	13 724 081	△ 16.7	6.1	
24 028 576	18.5	6.5	40 541 802	17.0	6.6	15 870 474	15.6	6.8	
54 703 680	0.3	17.9	78 004 367	△ 0.5	15.3	22 753 295	△ 2.6	11.4	30
53 665 529	△ 1.9	16.4	80 198 055	2.8	14.7	25 738 523	13.1	12.3	
71 863 498	33.9	20.6	105 732 078	31.8	18.0	32 118 670	24.8	14.2	
69 525 588	△ 3.3	19.9	101 856 239	△ 3.7	17.5	30 926 244	△ 3.7	13.9	
71 832 650	3.3	19.4	103 473 304	1.6	16.8	30 302 640	△ 2.0	12.9	
22 575 656	4.8	7.4	35 266 872	0.2	6.9	12 196 404	△ 6.6	6.1	31
21 766 614	△ 3.6	6.7	37 055 871	5.1	6.8	14 604 717	19.7	7.0	
19 783 793	△ 9.1	5.7	33 679 335	△ 9.1	5.7	13 060 667	△ 10.6	5.8	
21 394 303	8.1	6.1	36 733 884	9.1	6.3	14 579 137	11.6	6.5	
22 737 447	6.3	6.1	39 815 733	8.4	6.5	16 250 965	11.5	6.9	
7 170 663	△ 8.3	2.4	11 884 192	△ 5.2	2.3	4 576 934	△ 0.5	2.3	32
9 553 053	33.2	2.9	15 258 913	28.4	2.8	5 481 044	19.8	2.6	
9 881 371	3.4	2.8	16 235 955	6.4	2.8	6 064 160	10.6	2.7	
8 662 695	△ 12.3	2.5	14 228 513	△ 12.4	2.4	5 343 454	△ 11.9	2.4	
9 084 585	4.9	2.4	14 306 023	0.5	2.3	5 070 110	△ 5.1	2.2	

第4-1表 累年比較、市町村別 事業所数

市 町 村	事業所数（従業者4人以上の事業所）								増減率
	平成22年	平成24年	平成24年	平成25年	平成26年	平成28年	平成29年	平成30年	
県 計	5 583	5 814	5 470	5 276	5 193	5 562	4 994	4 932	△ 1.2
長 野 市	583	579	553	528	516	558	499	488	△ 2.2
松 本 市	393	411	378	367	349	375	318	310	△ 2.5
上 田 市	430	471	428	403	397	433	388	390	0.5
岡 谷 市	277	290	266	257	254	274	255	257	0.8
飯 田 市	323	346	316	304	288	309	275	270	△ 1.8
諏 訪 市	201	222	193	183	175	195	173	176	1.7
須 坂 市	175	174	166	156	156	161	155	155	0.0
小 諸 市	109	116	112	110	106	118	105	104	△ 1.0
伊 那 市	170	193	164	153	152	169	135	137	1.5
駒ヶ根市	110	112	107	107	106	105	106	106	0.0
中 野 市	105	109	110	103	106	107	100	103	3.0
大 町 市	50	49	48	48	48	56	43	43	0.0
飯 山 市	31	32	31	31	30	31	28	24	△ 14.3
茅 野 市	202	202	202	214	223	231	211	216	2.4
塩 尻 市	186	182	176	169	167	189	162	159	△ 1.9
佐 久 市	266	293	272	257	261	285	252	251	△ 0.4
千 曲 市	206	214	202	205	205	214	197	194	△ 1.5
東 御 市	101	105	102	95	96	105	89	90	1.1
安曇野市	238	237	225	218	218	213	210	207	△ 1.4
小 海 町	15	15	14	14	14	14	14	13	△ 7.1
佐久穂町	36	41	36	33	32	35	31	31	0.0
川 上 村	6	3	4	3	3	2	2	2	0.0
南 牧 村	1	1	1	1	1	2	1	1	0.0
南相木村	-	-	-	-	-	-	-	-	-
北相木村	3	3	2	2	2	2	1	1	0.0
軽井沢町	15	13	11	10	10	15	11	10	△ 9.1
御代田町	30	32	31	28	28	30	28	27	△ 3.6
立 科 町	23	24	21	21	19	19	19	18	△ 5.3
長 和 町	27	30	28	26	24	26	26	23	△ 11.5
青 木 村	20	22	21	22	21	20	19	19	0.0
下諏訪町	93	96	89	79	74	81	74	73	△ 1.4
富士見町	66	62	65	59	58	65	57	59	3.5
原 村	16	19	19	17	17	21	16	16	0.0
辰 野 町	98	104	98	94	94	93	91	87	△ 4.4
箕 輪 町	131	133	137	135	134	149	133	131	△ 1.5
飯 島 町	44	44	42	42	42	44	38	37	△ 2.6
南箕輪村	52	53	54	53	54	56	51	51	0.0
中 川 村	14	11	13	13	13	15	12	13	8.3
宮 田 村	50	51	46	47	49	49	47	47	0.0
松 川 町	56	58	55	52	56	60	51	46	△ 9.8
高 森 町	42	49	44	44	41	42	38	36	△ 5.3
阿 南 町	11	11	9	11	10	8	10	9	△ 10.0
阿 智 村	25	27	27	23	24	20	23	22	△ 4.3
平 谷 村	1	1	1	1	1	1	1	-	-
根 羽 村	4	5	4	4	4	4	4	4	0.0
下 條 村	8	10	9	9	9	11	10	9	△ 10.0
売 木 村	2	1	2	2	1	2	1	1	0.0

第4-1表 累年比較、市町村別 事業所数

市 町 村	事業所数（従業者 4 人以上の事業所）									増減率
	平成22年	平成24年	平成24年	平成25年	平成26年	平成28年	平成29年	平成30年		
天 龍 村	1	1	-	-	-	-	-	-	-	
泰 阜 村	2	2	2	2	2	3	2	2	0.0	
喬 木 村	22	20	19	21	21	17	15	13	△ 13.3	
豊 丘 村	24	24	26	25	24	25	22	22	0.0	
大 鹿 村	5	4	5	5	5	4	6	6	0.0	
上 松 町	15	22	20	17	16	14	15	13	△ 13.3	
南 木 曾 町	29	34	32	31	28	33	27	26	△ 3.7	
木 曾 町	30	34	32	31	30	33	28	28	0.0	
木 祖 村	8	11	8	7	6	8	6	6	0.0	
王 滝 村	1	2	1	1	1	2	1	1	0.0	
大 桑 村	20	22	20	18	19	22	19	18	△ 5.3	
麻 績 村	8	7	8	8	6	7	7	7	0.0	
生 坂 村	5	5	5	5	4	3	3	3	0.0	
山 形 村	14	14	11	12	12	15	13	12	△ 7.7	
朝 日 村	10	10	8	7	6	10	5	5	0.0	
筑 北 村	13	11	11	10	9	6	8	8	0.0	
池 田 町	23	25	25	26	25	28	24	22	△ 8.3	
松 川 村	21	22	18	18	17	25	18	18	0.0	
白 馬 村	6	6	8	6	6	8	6	6	0.0	
小 谷 村	4	4	4	4	4	3	3	3	0.0	
坂 城 町	138	140	139	139	135	134	130	127	△ 2.3	
小 布 施 町	34	34	34	32	32	35	30	31	3.3	
高 山 村	37	35	35	35	34	38	31	30	△ 3.2	
山ノ内町	9	7	7	7	6	11	7	6	△ 14.3	
木 島 平 村	11	11	12	12	13	11	13	12	△ 7.7	
野沢温泉村	6	5	4	4	4	5	6	4	△ 33.3	
信 濃 町	17	21	20	18	18	22	17	15	△ 11.8	
飯 綱 町	13	12	11	12	11	13	12	11	△ 8.3	
小 川 村	7	9	8	8	8	11	6	6	0.0	
栄 村	5	4	3	2	3	2	4	5	25.0	

（注）1 調査日以後に合併した市町村の数値は旧市町村の数値を合計したものです。

2 下線付き平成24年及び28年は経済センサス-活動調査の数値、その他の年次は工業統計調査の数値。

3 下線付き平成24年は平成24年2月1日時点の数値、下線付き平成28年以降は同じ年の6月1日時点の数値。

その他の年次は同じ年の12月31日時点の数値。

第4-2表 累年比較、市町村別 従業者数

市 町 村	従業者数（従業者4人以上の事業所）								
	平成22年	平成24年	平成24年	平成25年	平成26年	平成28年	平成29年	平成30年	増減率
	人	人	人	人	人	人	人	人	%
県 計	191 261	186 568	187 888	189 150	190 884	188 720	198 887	202 731	1.9
長 野 市	19 134	17 400	18 961	18 998	18 736	19 135	20 155	19 555	△ 3.0
松 本 市	13 684	14 243	12 084	13 434	13 825	12 588	13 341	13 811	3.5
上 田 市	16 788	17 178	16 894	16 783	17 497	16 738	18 250	18 890	3.5
岡 谷 市	7 106	7 690	7 331	7 167	7 305	6 830	7 631	7 950	4.2
飯 田 市	10 560	10 229	10 312	9 978	9 220	9 316	9 025	8 801	△ 2.5
諏 訪 市	5 075	5 178	4 628	4 546	4 428	4 609	4 884	4 999	2.4
須 坂 市	5 915	5 031	5 474	5 632	5 623	5 412	5 799	6 027	3.9
小 諸 市	4 069	3 944	4 061	3 941	3 722	3 641	3 849	4 091	6.3
伊 那 市	6 050	5 720	5 402	5 635	5 686	5 639	5 722	5 982	4.5
駒ヶ根市	5 313	4 837	4 588	4 607	4 633	4 692	4 999	5 234	4.7
中 野 市	3 907	4 227	4 290	4 072	4 135	4 330	4 340	4 476	3.1
大 町 市	2 314	2 344	2 096	2 107	2 124	2 278	2 089	2 130	2.0
飯 山 市	1 281	787	1 325	1 321	1 278	962	1 637	1 621	△ 1.0
茅 野 市	7 554	7 049	7 478	7 995	8 331	8 120	8 489	8 932	5.2
塩 尻 市	10 294	9 878	9 649	9 584	9 869	10 883	11 252	11 690	3.9
佐 久 市	8 631	8 223	8 190	8 091	8 257	8 330	8 529	9 008	5.6
千 曲 市	6 515	6 720	6 522	6 736	6 884	6 754	6 970	7 170	2.9
東 御 市	4 104	4 204	3 861	3 749	4 033	3 398	3 409	3 466	1.7
安曇野市	8 623	8 225	9 842	10 191	10 399	10 825	11 328	11 653	2.9
小 海 町	173	158	172	165	167	142	156	139	△ 10.9
佐久穂町	603	575	615	601	576	537	564	582	3.2
川 上 村	45	17	21	19	20	8	10	12	20.0
南 牧 村	51	66	54	53	59	87	80	85	6.3
南相木村	-	-	-	-	-	-	-	-	-
北相木村	46	33	32	27	27	14	12	10	△ 16.7
軽井沢町	197	121	155	151	179	155	196	164	△ 16.3
御代田町	2 587	2 761	2 864	2 692	3 148	2 838	2 824	2 708	△ 4.1
立 科 町	552	562	591	617	592	540	634	565	△ 10.9
長 和 町	398	446	411	400	383	378	377	386	2.4
青 木 村	416	432	446	447	396	329	422	379	△ 10.2
下 諏 訪 町	1 873	1 915	1 839	1 650	1 655	1 772	2 012	2 005	△ 0.3
富 士 見 町	3 765	3 696	3 390	3 216	3 124	3 294	3 526	3 211	△ 8.9
原 村	256	281	334	302	297	274	345	321	△ 7.0
辰 野 町	3 840	3 427	4 156	4 089	4 007	3 641	4 675	4 711	0.8
箕 輪 町	5 206	5 177	5 069	4 819	4 787	4 846	4 801	4 510	△ 6.1
飯 島 町	1 662	1 260	1 722	1 704	1 771	1 555	1 817	1 817	0.0
南箕輪村	2 157	1 802	1 900	1 885	1 887	2 029	1 964	2 043	4.0
中 川 村	247	223	251	257	233	275	257	301	17.1
宮 田 村	2 080	1 996	2 000	2 045	2 042	2 106	2 253	2 331	3.5
松 川 町	1 616	1 669	1 642	1 632	1 722	1 797	1 793	1 797	0.2
高 森 町	1 236	1 201	1 105	1 194	1 098	1 164	1 464	1 094	△ 25.3
阿 南 町	383	424	369	354	349	322	341	341	0.0
阿 智 村	524	751	795	823	795	666	993	972	△ 2.1
平 谷 村	8	7	6	6	7	6	6	-	-
根 羽 村	116	106	109	111	110	104	107	104	△ 2.8
下 條 村	500	467	450	487	620	474	521	502	△ 3.6
売 木 村	30	17	25	21	19	20	28	29	3.6

第4-2表 累年比較、市町村別 従業者数

市 町 村	従業者数（従業者4人以上の事業所）								
	平成22年	平成24年	平成24年	平成25年	平成26年	平成28年	平成29年	平成30年	増減率
	人	人	人	人	人	人	人	人	%
天 龍 村	42	23	-	-	-	-	-	-	-
泰 阜 村	80	83	79	86	87	91	76	85	11.8
喬 木 村	473	397	449	530	501	484	518	478	△ 7.7
豊 丘 村	656	642	699	707	925	923	665	1 039	56.2
大 鹿 村	61	32	53	56	61	36	76	73	△ 3.9
上 松 町	523	557	540	513	513	485	508	467	△ 8.1
南 木 曾 町	514	587	542	541	520	544	565	569	0.7
木 曾 町	547	612	588	587	560	526	501	513	2.4
木 祖 村	114	134	113	100	91	92	92	99	7.6
王 滝 村	39	44	36	36	38	46	44	40	△ 9.1
大 桑 村	821	786	811	813	790	781	792	780	△ 1.5
麻 績 村	116	102	113	118	100	114	112	127	13.4
生 坂 村	60	84	55	55	56	39	41	41	0.0
山 形 村	245	230	237	257	267	292	264	263	△ 0.4
朝 日 村	219	402	426	356	343	213	312	306	△ 1.9
筑 北 村	321	310	286	289	145	114	143	141	△ 1.4
池 田 町	756	672	756	739	773	737	737	657	△ 10.9
松 川 村	387	481	497	465	444	591	490	638	30.2
白 馬 村	108	112	129	117	124	146	136	133	△ 2.2
小 谷 村	48	41	44	47	52	51	55	52	△ 5.5
坂 城 町	4 357	4 727	4 949	5 235	5 390	5 326	5 746	6 275	9.2
小 布 施 町	630	586	652	648	675	491	692	696	0.6
高 山 村	632	579	657	640	672	754	666	916	37.5
山ノ内町	120	51	60	63	102	148	111	107	△ 3.6
木 島 平 村	175	189	210	205	207	219	238	235	△ 1.3
野沢温泉村	50	40	37	33	34	41	42	30	△ 28.6
信 濃 町	781	775	727	544	691	769	708	654	△ 7.6
飯 綱 町	629	391	385	842	455	550	488	517	5.9
小 川 村	229	150	213	177	184	240	149	148	△ 0.7
栄 村	44	52	34	17	29	24	44	47	6.8

（注） 1 調査日以後に合併した市町村の数値は旧市町村の数値を合計したものです。

2 下線付き平成24年及び28年は経済センサス-活動調査の数値、その他の年次は工業統計調査の数値。

3 下線付き平成24年は平成24年2月1日時点の数値、下線付き平成28年以降は同じ年の6月1日時点の数値。
その他の年次は同じ年の12月31日時点の数値。

第4-3表 累年比較、市町村別 現金給与総額

市 町 村	現金給与総額（従業者4人以上の事業所）								
	平成22年	平成23年	平成24年	平成25年	平成26年	平成27年	平成28年	平成29年	増減率
	万円	万円	万円	万円	万円	万円	万円	万円	%
県 計	79 132 727	78 079 823	79 031 100	80 259 004	83 084 195	83 378 319	87 814 280	90 206 635	2.7
長 野 市	7 867 340	6 740 023	7 563 892	7 492 125	7 804 386	7 827 308	8 679 755	8 581 569	△ 1.1
松 本 市	5 616 797	5 709 297	4 699 461	5 796 074	5 518 795	5 526 789	5 733 400	5 965 248	4.0
上 田 市	6 923 892	7 145 898	7 110 941	7 230 545	7 651 598	6 933 749	8 759 674	9 066 947	3.5
岡 谷 市	2 962 091	3 349 899	3 065 208	3 003 678	3 024 358	3 117 524	3 394 277	3 696 435	8.9
飯 田 市	3 623 966	3 743 345	3 737 828	3 598 422	3 458 279	3 379 066	3 515 649	3 379 395	△ 3.9
諏 訪 市	1 877 525	2 065 919	1 818 793	1 768 288	1 742 148	1 837 779	1 936 609	2 179 499	12.5
須 坂 市	2 378 219	1 966 764	2 285 183	2 343 991	2 410 584	2 458 967	2 443 384	2 346 024	△ 4.0
小 諸 市	1 778 780	2 047 308	1 768 460	1 690 542	2 120 230	1 611 489	1 560 656	1 604 168	2.8
伊 那 市	2 689 723	2 443 497	2 426 011	2 443 633	2 500 935	2 414 857	2 464 631	2 549 027	3.4
駒ヶ根市	2 222 499	2 150 311	1 949 901	1 920 966	2 101 247	2 065 587	2 174 945	2 229 018	2.5
中 野 市	1 677 791	1 732 936	1 721 850	1 711 964	1 777 678	1 832 933	1 936 687	1 945 025	0.4
大 町 市	950 401	1 034 231	876 403	814 200	846 843	943 833	861 743	894 212	3.8
飯 山 市	480 187	265 652	474 242	461 756	514 747	378 137	540 378	529 215	△ 2.1
茅 野 市	2 984 982	2 858 917	2 921 817	3 123 320	3 280 601	3 591 563	3 422 837	3 644 791	6.5
塩 尻 市	5 407 125	5 383 157	5 240 811	5 286 158	5 831 676	6 372 833	6 539 306	6 798 900	4.0
佐 久 市	3 248 390	2 926 451	3 050 043	2 917 897	3 055 990	3 100 530	3 395 241	3 603 419	6.1
千 曲 市	2 866 908	2 880 561	2 755 997	2 888 511	2 988 621	2 988 031	3 022 509	3 110 728	2.9
東 御 市	1 742 897	1 883 902	1 668 680	1 613 819	1 668 443	1 347 924	1 541 021	1 514 141	△ 1.7
安曇野市	3 687 960	3 612 066	4 566 183	4 855 131	4 984 587	5 322 050	5 420 360	5 583 050	3.0
小 海 町	45 985	36 975	40 310	40 177	42 113	34 879	39 150	36 572	△ 6.6
佐久穂町	183 379	156 826	181 654	178 329	174 328	167 700	186 479	191 515	2.7
川 上 村	8 656	2 065	1 226	805	829	X	X	X	X
南 牧 村	X	X	X	X	X	X	X	X	X
南相木村	-	-	-	-	-	-	-	-	-
北相木村	X	X	X	X	X	X	X	X	X
軽井沢町	61 412	41 588	37 441	42 890	59 425	50 311	78 060	58 606	△ 24.9
御代田町	1 392 976	1 367 741	1 592 627	1 498 253	1 752 601	1 614 245	1 696 615	1 632 979	△ 3.8
立 科 町	186 373	194 498	215 344	226 483	225 308	194 229	259 933	235 786	△ 9.3
長 和 町	101 027	140 909	114 311	115 529	113 167	112 211	111 918	113 075	1.0
青 木 村	157 170	164 815	162 413	162 881	132 328	116 285	146 999	150 741	2.5
下 諏 訪 町	792 205	989 484	854 144	855 261	765 363	922 843	879 714	917 427	4.3
富 士 見 町	2 085 961	2 172 444	2 157 721	1 933 714	2 055 088	2 129 131	2 050 300	2 002 116	△ 2.4
原 村	104 219	90 131	125 760	105 260	139 603	80 719	163 674	141 989	△ 13.2
辰 野 町	1 730 005	1 734 523	1 756 646	1 947 776	2 003 442	1 893 117	2 053 799	2 132 465	3.8
箕 輪 町	2 173 082	1 926 774	2 235 768	2 019 948	2 201 482	2 321 892	2 277 807	2 217 631	△ 2.6
飯 島 町	701 937	476 016	694 342	682 046	724 666	706 029	647 837	729 109	12.5
南箕輪村	975 733	853 180	841 592	871 530	858 841	950 675	876 771	970 891	10.7
中 川 村	79 014	70 359	76 765	67 628	68 089	77 627	74 948	81 064	8.2
宮 田 村	882 018	864 001	858 602	882 946	920 213	1 023 732	1 017 312	1 030 732	1.3
松 川 町	604 738	609 314	629 789	665 539	696 917	714 972	676 006	702 860	4.0
高 森 町	430 354	413 143	384 595	390 245	385 493	441 351	584 147	384 998	△ 34.1
阿 南 町	117 690	118 983	117 707	115 733	116 883	126 839	127 345	125 836	△ 1.2
阿 智 村	149 494	196 069	287 010	392 733	318 466	285 836	314 185	329 751	5.0
平 谷 村	X	X	X	X	X	X	X	-	-
根 羽 村	26 752	27 792	27 153	26 956	26 114	29 762	24 687	28 127	13.9
下 條 村	157 240	167 049	179 472	202 878	188 504	208 544	189 694	215 265	13.5
売 木 村	X	X	X	X	X	X	X	X	X

第4-3表 累年比較、市町村別 現金給与総額

市 町 村	現金給与総額（従業者4人以上の事業所）								
	平成22年	平成23年	平成24年	平成25年	平成26年	平成27年	平成28年	平成29年	増減率
	万円	万円	万円	万円	万円	万円	万円	万円	%
天 龍 村	X	X	-	-	-	-	-	-	-
泰 阜 村	X	X	X	X	X	X	X	X	X
喬 木 村	127 383	101 718	132 654	145 339	147 236	150 007	148 984	151 095	1.4
豊 丘 村	198 071	196 859	229 990	240 808	335 374	346 824	228 356	441 773	93.5
大 鹿 村	20 873	10 269	19 057	17 671	21 879	11 479	23 030	23 363	1.4
上 松 町	196 212	210 196	234 348	220 395	225 985	259 845	206 973	193 835	△ 6.3
南 木 曽 町	173 076	200 256	194 717	195 684	193 886	219 719	199 860	207 177	3.7
木 曽 町	166 814	187 454	192 720	193 803	174 189	188 394	152 826	154 498	1.1
木 祖 村	X	X	X	X	X	X	26 298	26 480	0.7
王 滝 村	X	X	X	X	X	X	X	X	X
大 桑 村	254 406	361 519	377 400	375 127	377 754	391 484	370 207	393 387	6.3
麻 績 村	24 915	21 351	22 046	23 615	20 699	25 775	23 867	22 985	△ 3.7
生 坂 村	15 923	18 566	16 249	15 761	17 441	14 521	14 867	14 898	0.2
山 形 村	77 482	74 606	82 301	89 191	91 535	106 807	97 991	101 389	3.5
朝 日 村	67 122	100 133	128 214	128 985	91 829	89 334	109 049	113 288	3.9
筑 北 村	100 183	109 673	92 772	102 849	45 729	36 379	50 067	50 514	0.9
池 田 町	268 889	223 197	281 789	268 402	261 834	274 977	271 601	263 485	△ 3.0
松 川 村	122 468	146 198	172 685	156 026	152 486	228 124	187 046	234 994	25.6
白 馬 村	33 026	33 950	40 067	38 936	38 606	36 267	38 189	38 878	1.8
小 谷 村	17 285	17 836	16 340	17 783	18 531	20 266	20 164	20 600	2.2
坂 城 町	1 855 759	2 171 976	2 300 668	2 360 785	2 441 991	2 487 288	2 623 108	2 727 362	4.0
小 布 施 町	211 016	191 489	207 619	196 791	190 025	157 610	221 947	220 762	△ 0.5
高 山 村	216 139	190 646	254 367	261 106	267 399	290 422	276 349	376 538	36.3
山ノ内町	26 668	8 738	18 103	18 781	30 572	36 841	31 459	31 423	△ 0.1
木 島 平 村	49 525	55 212	58 543	62 092	64 367	58 679	59 623	71 114	19.3
野沢温泉村	7 421	5 333	5 264	X	5 754	X	5 862	5 023	△ 14.3
信 濃 町	362 982	337 250	341 410	336 979	277 367	333 418	278 145	297 759	7.1
飯 綱 町	205 293	171 163	156 384	234 961	166 767	171 026	189 188	232 918	23.1
小 川 村	65 181	38 272	60 502	54 234	54 185	55 597	41 005	41 138	0.3
栄 村	12 099	16 238	15 765	X	12 797	X	14 278	15 693	9.9

- (注) 1 調査日以後に合併した市町村の数値は旧市町村の数値を合計したものです。
2 平成23年と平成27年は経済センサス-活動調査の数値。その他の数値は工業統計調査の数値。
3 平成27年については個人経営調査票による調査分を含まない。

第4-4表 累年比較、市町村別 原材料使用額等

市 町 村	原材料使用額等（従業者4人以上の事業所）								
	平成22年	平成23年	平成24年	平成25年	平成26年	平成27年	平成28年	平成29年	増減率
	万円	万円	万円	万円	万円	万円	万円	万円	%
県 計	315 388 073	287 398 817	302 311 716	304 814 863	326 726 277	349 690 920	348 988 419	371 169 769	6.4
長 野 市	24 072 421	16 155 658	22 987 018	24 048 882	25 227 276	34 688 200	32 222 980	32 891 748	2.1
松 本 市	34 190 183	27 134 837	23 636 504	24 199 735	27 046 241	26 795 486	27 438 483	26 988 500	△ 1.6
上 田 市	24 458 681	23 363 254	25 277 477	23 113 101	25 244 427	26 388 835	26 998 065	29 722 535	10.1
岡 谷 市	7 464 967	9 209 314	7 915 300	7 939 199	8 751 948	7 388 621	7 695 439	9 119 973	18.5
飯 田 市	17 450 508	15 268 646	15 236 396	16 052 862	17 664 550	15 039 488	14 618 787	13 001 679	△ 11.1
諏 訪 市	4 107 705	3 822 016	4 004 049	3 699 156	3 701 304	4 355 520	4 911 040	5 299 024	7.9
須 坂 市	5 983 571	4 797 208	6 790 759	6 690 598	6 816 720	7 309 636	7 642 847	7 575 123	△ 0.9
小 諸 市	6 669 170	7 118 954	6 166 114	6 808 722	7 641 606	9 569 376	7 562 557	7 825 903	3.5
伊 那 市	10 823 296	9 717 665	7 919 949	7 143 407	7 589 184	8 531 174	9 159 336	9 876 622	7.8
駒ヶ根市	8 190 258	8 067 482	6 931 925	6 596 344	7 118 908	7 448 876	7 515 674	8 140 716	8.3
中 野 市	4 620 231	5 033 920	5 522 128	5 275 842	5 338 812	5 789 569	6 100 805	6 340 949	3.9
大 町 市	5 548 318	6 383 489	4 755 956	4 944 528	4 932 822	4 651 741	4 286 091	4 904 048	14.4
飯 山 市	3 045 452	2 038 190	3 706 459	3 525 390	4 039 884	2 331 383	4 640 772	4 935 817	6.4
茅 野 市	9 842 144	9 545 471	9 632 976	10 579 887	11 805 921	11 633 006	11 338 126	12 892 054	13.7
塩 尻 市	41 543 375	34 617 891	35 357 589	37 701 681	42 743 992	51 807 840	49 097 078	52 655 019	7.2
佐 久 市	10 526 924	10 395 641	10 267 427	11 151 707	10 924 512	10 016 005	11 645 775	12 163 996	4.4
千 曲 市	8 668 511	9 274 031	8 938 045	9 299 787	10 626 820	11 186 807	11 032 264	11 711 417	6.2
東 御 市	7 492 888	7 063 397	7 339 452	7 794 277	7 091 902	7 421 530	7 645 491	7 990 243	4.5
安曇野市	24 756 242	20 303 224	27 838 975	28 074 185	27 827 299	31 321 311	29 266 211	33 279 584	13.7
小 海 町	79 271	49 946	67 617	83 060	87 116	92 622	79 805	89 191	11.8
佐久穂町	309 762	278 421	352 691	340 979	337 357	298 070	399 591	401 756	0.5
川 上 村	13 183	5 190	7 345	4 973	4 115	X	X	X	X
南 牧 村	X	X	X	X	X	X	X	X	X
南相木村	-	-	-	-	-	-	-	-	-
北相木村	X	X	X	X	X	X	X	X	X
軽井沢町	157 159	119 599	81 111	141 631	152 319	260 697	145 902	118 892	△ 18.5
御代田町	4 328 225	6 184 996	7 012 659	5 759 032	7 934 212	6 904 789	6 778 017	7 454 429	10.0
立 科 町	271 099	324 988	368 455	343 997	370 331	298 622	399 604	364 508	△ 8.8
長 和 町	285 175	373 274	298 755	277 634	305 161	276 454	265 656	254 719	△ 4.1
青 木 村	578 445	542 504	611 048	555 862	518 380	511 682	485 211	518 059	6.8
下諏訪町	1 503 065	2 487 000	2 284 470	2 121 014	707 732	1 305 163	1 457 833	1 544 771	6.0
富士見町	3 938 305	3 861 716	2 832 316	2 631 798	2 676 013	2 711 523	3 191 068	3 141 586	△ 1.6
原 村	312 411	436 515	362 685	353 514	386 570	179 438	431 682	444 387	2.9
辰 野 町	5 363 810	4 574 566	5 814 803	5 565 379	5 414 904	5 590 920	5 937 880	6 385 128	7.5
箕 輪 町	9 076 605	8 065 575	9 485 517	9 497 693	9 791 108	9 995 285	9 901 353	10 004 989	1.0
飯 島 町	2 880 736	1 861 721	2 513 116	3 051 022	3 284 904	3 196 130	3 214 154	4 052 828	26.1
南箕輪村	3 524 392	3 210 690	2 587 823	2 422 247	2 820 738	3 172 360	2 714 819	3 178 986	17.1
中 川 村	221 249	190 656	198 967	195 467	204 099	204 565	194 322	203 888	4.9
宮 田 村	2 105 839	1 828 666	1 439 796	1 668 028	1 697 391	1 777 419	2 164 652	2 500 776	15.5
松 川 町	1 415 472	1 383 121	1 437 332	1 424 887	1 724 806	1 572 470	1 564 259	1 659 486	6.1
高 森 町	1 320 125	834 591	1 200 537	1 163 592	1 120 524	1 193 671	1 784 676	993 453	△ 44.3
阿 南 町	204 820	194 565	203 673	194 619	208 907	266 192	236 788	229 435	△ 3.1
阿 智 村	278 221	664 881	542 476	603 386	631 497	649 238	717 901	758 110	5.6
平 谷 村	X	X	X	X	X	X	X	-	-
根 羽 村	71 904	66 925	69 267	72 302	76 900	72 951	76 878	76 542	△ 0.4
下 條 村	705 022	590 474	702 479	728 041	833 666	965 151	941 027	1 024 682	8.9
売 木 村	X	X	X	X	X	X	X	X	X

第4-4表 累年比較、市町村別 原材料使用額等

市 町 村	原材料使用額等（従業者4人以上の事業所）								
	平成22年	平成23年	平成24年	平成25年	平成26年	平成27年	平成28年	平成29年	増減率
	万円	万円	万円	万円	万円	万円	万円	万円	%
天 龍 村	X	X	-	-	-	-	-	-	-
泰 阜 村	X	X	X	X	X	X	X	X	X
喬 木 村	246 153	242 309	262 783	260 247	264 433	318 067	351 262	306 043	△ 12.9
豊 丘 村	551 242	542 812	703 297	758 598	1 113 052	1 120 094	681 455	1 501 488	120.3
大 鹿 村	21 935	16 188	16 840	23 476	23 422	21 666	27 192	21 462	△ 21.1
上 松 町	737 035	635 407	846 596	711 539	759 180	774 763	779 752	783 164	0.4
南 木 曽 町	290 117	329 035	314 627	286 916	281 057	290 264	324 726	304 885	△ 6.1
木 曽 町	385 757	520 674	461 861	425 861	334 799	351 666	253 129	282 759	11.7
木 祖 村	X	X	X	X	X	X	31 580	29 455	△ 6.7
王 滝 村	X	X	X	X	X	X	X	X	X
大 桑 村	636 077	2 265 677	2 629 493	2 704 570	2 487 630	2 430 828	2 575 603	2 794 321	8.5
麻 績 村	56 984	74 437	49 251	46 182	85 409	132 951	98 281	85 930	△ 12.6
生 坂 村	34 098	34 366	50 427	48 348	36 138	38 557	26 624	27 267	2.4
山 形 村	199 824	272 197	195 600	254 518	263 226	333 382	246 081	337 454	37.1
朝 日 村	160 467	304 697	323 537	433 181	402 639	356 186	398 955	394 047	△ 1.2
筑 北 村	190 610	193 118	177 607	185 694	63 728	67 215	97 203	94 621	△ 2.7
池 田 町	921 038	463 567	1 005 666	871 791	899 659	1 184 476	1 025 492	832 134	△ 18.9
松 川 村	177 853	272 663	452 230	364 942	407 743	404 047	389 877	370 772	△ 4.9
白 馬 村	118 484	123 410	136 663	145 334	139 655	132 671	120 376	115 901	△ 3.7
小 谷 村	40 800	32 427	38 170	41 830	50 921	47 361	57 230	44 842	△ 21.6
坂 城 町	7 073 096	8 833 064	9 082 073	9 307 045	11 335 471	11 904 465	12 653 023	13 996 083	10.6
小 布 施 町	350 308	285 004	376 723	369 287	345 973	321 703	409 473	386 457	△ 5.6
高 山 村	835 021	784 664	798 695	766 770	848 854	1 116 623	1 103 484	2 131 849	93.2
山ノ内町	37 800	13 447	16 509	23 506	45 261	73 385	41 123	40 067	△ 2.6
木 島 平 村	109 455	142 525	131 266	141 942	154 782	137 376	152 265	189 036	24.1
野沢温泉村	24 322	13 626	13 093	X	10 607	X	8 373	7 609	△ 9.1
信 濃 町	2 201 290	1 852 617	2 002 562	1 076 114	1 110 606	1 094 215	1 168 042	1 168 597	0.0
飯 綱 町	385 324	554 143	390 974	505 471	553 466	565 326	765 377	875 688	14.4
小 川 村	271 640	194 113	242 616	256 060	253 106	187 551	193 541	176 511	△ 8.8
栄 村	29 390	51 297	40 809	X	30 646	X	37 995	36 899	△ 2.9

（注）1 調査日以後に合併した市町村の数値は旧市町村の数値を合計したものです。

2 平成23年と平成27年は経済センサス-活動調査の数値。その他の数値は工業統計調査の数値。

3 平成27年については個人経営調査票による調査分を含まない。

第4-5表 累年比較、市町村別 製造品出荷額等

市 町 村	製造品出荷額等（従業者４人以上の事業所）								
	平成22年	平成23年	平成24年	平成25年	平成26年	平成27年	平成28年	平成29年	増減率
	万円	万円	万円	万円	万円	万円	万円	万円	%
県 計	563 833 652	528 283 600	508 780 542	511 253 544	545 478 425	587 943 220	583 193 468	616 813 471	5.8
長 野 市	43 644 879	34 350 672	40 897 399	42 097 570	43 883 539	58 014 417	55 061 255	56 605 423	2.8
松 本 市	54 040 694	43 712 314	44 778 126	46 019 505	48 387 158	48 935 999	50 642 883	50 263 854	△ 0.7
上 田 市	41 467 086	40 608 975	42 889 403	39 443 489	46 555 280	46 341 541	47 534 848	52 667 396	10.8
岡 谷 市	15 288 093	18 741 357	21 924 083	21 525 443	18 649 248	17 474 183	16 031 769	18 476 285	15.2
飯 田 市	26 713 109	23 887 372	26 008 017	27 001 187	28 116 341	26 048 127	23 215 346	22 258 656	△ 4.1
諏 訪 市	8 632 126	8 328 662	8 006 703	7 679 776	7 890 722	8 618 400	9 447 874	10 149 252	7.4
須 坂 市	11 298 035	9 077 507	11 400 401	12 044 168	12 267 944	13 151 682	12 668 057	13 376 551	5.6
小 諸 市	10 970 458	10 421 336	9 822 760	10 847 806	12 002 119	14 116 837	12 494 193	12 356 558	△ 1.1
伊 那 市	20 105 498	17 251 361	13 443 041	13 285 860	13 776 263	15 257 884	16 518 813	18 010 223	9.0
駒ヶ根市	13 971 361	12 923 178	11 872 633	11 707 751	12 844 231	13 211 491	13 441 852	14 607 699	8.7
中 野 市	8 458 333	8 513 219	8 878 973	8 642 995	9 149 871	9 973 509	10 717 085	11 357 835	6.0
大 町 市	8 946 918	9 607 356	7 493 352	6 849 346	7 779 298	7 393 688	6 962 780	7 511 455	7.9
飯 山 市	4 625 199	3 177 034	4 994 498	4 847 021	5 730 543	3 328 071	6 711 201	7 154 903	6.6
茅 野 市	17 780 762	16 985 405	16 991 595	18 151 815	19 826 359	20 485 832	19 335 738	21 370 169	10.5
塩 尻 市	55 652 653	50 611 386	50 477 030	52 247 917	59 716 000	75 226 856	70 089 531	73 647 419	5.1
佐 久 市	20 816 721	20 219 357	19 287 314	19 314 262	19 506 792	19 336 299	20 481 557	21 242 686	3.7
千 曲 市	15 377 211	17 156 213	15 566 744	16 129 859	17 953 223	18 718 612	19 252 744	20 250 097	5.2
東 御 市	11 250 894	10 716 323	11 315 654	11 519 319	12 271 260	11 941 942	12 725 397	13 140 356	3.3
安曇野市	75 904 143	64 769 678	39 051 372	39 997 173	39 830 404	45 121 128	43 145 118	47 103 243	9.2
小 海 町	159 580	155 002	139 646	155 308	161 490	176 003	155 245	162 931	5.0
佐久穂町	694 437	714 593	719 821	703 090	720 717	662 923	800 238	901 845	12.7
川 上 村	27 079	12 837	11 725	10 306	7 950	X	X	X	X
南 牧 村	X	X	X	X	X	X	X	X	X
南相木村	-	-	-	-	-	-	-	-	-
北相木村	X	X	X	X	X	X	X	X	X
軽井沢町	275 772	162 220	179 383	259 633	268 417	459 254	308 705	246 772	△ 20.1
御代田町	6 314 504	14 605 147	9 152 262	7 529 277	9 262 231	8 692 571	8 801 773	9 405 572	6.9
立 科 町	678 698	740 905	808 304	779 211	806 668	685 958	907 937	780 439	△ 14.0
長 和 町	530 563	671 404	563 015	521 492	527 008	521 878	497 173	478 105	△ 3.8
青 木 村	880 342	916 676	936 416	941 728	844 751	723 600	882 900	864 292	△ 2.1
下 諏 訪 町	2 739 586	3 437 630	3 168 309	2 954 839	1 669 139	2 417 570	2 523 414	2 667 217	5.7
富 士 見 町	8 226 358	7 938 405	5 920 414	5 630 116	6 781 804	6 262 800	6 988 642	7 501 821	7.3
原 村	524 212	762 590	623 144	624 771	678 615	405 574	832 942	877 866	5.4
辰 野 町	8 941 275	7 387 707	7 949 801	8 452 796	8 272 102	8 722 487	10 060 938	11 140 633	10.7
箕 輪 町	13 696 129	13 306 088	15 238 153	15 756 266	15 606 869	16 264 424	15 928 687	15 409 233	△ 3.3
飯 島 町	4 715 058	2 857 508	4 108 115	4 152 751	4 503 078	4 898 514	4 960 703	5 729 102	15.5
南箕輪村	8 578 862	8 214 836	6 473 999	5 967 573	6 897 633	8 982 515	7 646 401	8 498 494	11.1
中 川 村	367 944	296 322	332 355	340 501	341 824	349 960	346 964	368 055	6.1
宮 田 村	4 003 834	3 841 326	3 509 305	3 603 099	3 923 249	4 452 268	5 024 147	5 177 316	3.0
松 川 町	2 751 024	2 730 171	2 768 582	2 745 297	3 239 398	3 047 626	3 031 617	3 396 282	12.0
高 森 町	2 046 370	1 966 520	1 933 319	1 847 849	1 815 688	2 136 921	2 912 602	1 989 243	△ 31.7
阿 南 町	421 795	336 354	382 783	339 881	359 483	398 913	398 493	403 748	1.3
阿 智 村	834 774	1 471 155	1 371 897	1 445 409	1 550 554	1 563 326	1 564 384	1 702 094	8.8
平 谷 村	X	X	X	X	X	X	X	-	-
根 羽 村	128 603	150 115	123 470	124 158	124 197	126 348	120 085	116 041	△ 3.4
下 條 村	1 105 740	1 018 855	1 150 605	1 174 646	1 349 409	1 606 446	1 389 354	1 503 690	8.2
売 木 村	X	X	X	X	X	X	X	X	X

第4-5表 累年比較、市町村別 製造品出荷額等

市 町 村	製造品出荷額等（従業者４人以上の事業所）								
	平成22年	平成23年	平成24年	平成25年	平成26年	平成27年	平成28年	平成29年	増減率
	万円	万円	万円	万円	万円	万円	万円	万円	%
天 龍 村	X	X	-	-	-	-	-	-	-
泰 阜 村	X	X	X	X	X	X	X	X	X
喬 木 村	528 475	470 603	564 712	573 549	590 463	603 539	677 013	643 535	△ 4.9
豊 丘 村	1 014 059	936 258	1 211 655	1 256 515	1 791 266	1 902 319	1 229 602	2 379 691	93.5
大 鹿 村	76 906	44 925	80 473	81 731	82 636	60 183	91 495	108 299	18.4
上 松 町	1 235 763	1 106 216	1 383 726	1 214 905	1 255 343	1 212 453	1 307 232	1 289 107	△ 1.4
南 木 曽 町	691 493	738 681	704 483	692 146	689 493	660 969	770 934	761 707	△ 1.2
木 曽 町	764 823	1 005 790	944 236	901 613	624 706	800 785	538 527	594 331	10.4
木 祖 村	X	X	X	X	X	X	X	X	X
王 滝 村	X	X	X	X	X	X	X	X	X
大 桑 村	3 185 111	3 109 504	3 490 389	3 591 122	3 537 061	3 170 862	3 289 469	3 507 015	6.6
麻 績 村	119 609	151 437	110 793	100 634	150 444	173 983	198 431	182 539	△ 8.0
生 坂 村	82 697	95 567	106 589	97 037	85 320	67 175	74 147	69 563	△ 6.2
山 形 村	427 095	516 032	405 012	541 861	590 438	515 297	478 316	650 606	36.0
朝 日 村	388 635	605 212	876 084	914 408	874 839	870 512	1 004 980	1 023 125	1.8
筑 北 村	435 433	481 090	395 391	398 534	160 462	164 361	168 947	164 736	△ 2.5
池 田 町	1 666 818	1 359 860	1 987 248	1 614 405	1 812 259	2 052 741	1 779 315	1 509 100	△ 15.2
松 川 村	435 096	584 322	862 867	694 037	716 356	899 647	887 162	866 388	△ 2.3
白 馬 村	225 712	226 743	259 456	253 214	250 679	233 473	228 434	210 595	△ 7.8
小 谷 村	87 640	84 848	85 910	93 586	128 728	135 066	136 723	119 451	△ 12.6
坂 城 町	10 460 266	13 872 359	14 270 285	15 294 064	18 318 658	19 605 538	19 042 186	21 412 504	12.4
小 布 施 町	897 567	767 318	895 091	804 988	858 131	738 433	879 063	933 957	6.2
高 山 村	1 290 777	1 375 457	1 370 685	1 420 052	1 604 022	2 199 840	1 933 299	3 042 626	57.4
山ノ内町	94 577	29 553	64 987	56 022	114 417	142 050	129 076	132 580	2.7
木 島 平 村	200 561	249 833	229 479	250 587	281 023	305 750	343 189	345 675	0.7
野沢温泉村	43 376	26 170	27 155	X	25 095	X	21 621	18 437	△ 14.7
信 濃 町	3 411 398	3 010 461	3 300 243	2 283 713	2 443 580	2 435 003	2 534 264	2 491 968	△ 1.7
飯 綱 町	712 077	1 018 879	672 504	980 501	796 056	881 524	1 143 324	1 714 331	49.9
小 川 村	546 750	356 631	580 158	504 250	556 203	373 577	338 888	319 860	△ 5.6
栄 村	66 215	97 564	94 478	X	60 648	X	61 259	56 594	△ 7.6

- (注) 1 調査日以後に合併した市町村の数値は旧市町村の数値を合計したものです。
2 平成23年と平成27年は経済センサス-活動調査の数値。その他の数値は工業統計調査の数値。
3 平成27年については個人経営調査票による調査分を含まない。

第4-6表 累年比較、市町村別 粗付加価値額

市 町 村	粗付加価値額（従業者4人以上の事業所）								
	平成22年	平成23年	平成24年	平成25年	平成26年	平成27年	平成28年	平成29年	増減率
	万円	万円	万円	万円	万円	万円	万円	万円	%
県 計	239 986 162	236 970 795	199 842 109	199 682 651	209 110 057	225 952 323	223 181 333	234 751 028	5.2
長 野 市	19 056 901	17 990 237	17 482 540	17 540 921	17 716 829	21 934 004	21 514 858	22 279 490	3.6
松 本 市	19 187 826	16 371 419	20 307 537	20 986 418	20 296 939	20 904 768	21 929 107	22 021 693	0.4
上 田 市	16 455 580	16 994 263	17 004 026	15 815 652	20 381 962	18 922 649	19 647 545	21 980 204	11.9
岡 谷 市	7 496 752	9 464 360	13 539 303	13 149 324	9 404 202	9 529 883	7 898 387	8 988 713	13.8
飯 田 市	8 888 039	8 413 019	10 290 834	10 459 597	9 807 543	10 276 600	8 059 987	8 687 066	7.8
諏 訪 市	4 331 214	4 411 060	3 867 537	3 826 001	3 965 017	4 014 318	4 344 946	4 596 036	5.8
須 坂 市	5 076 256	4 162 806	4 411 344	5 134 133	5 116 944	5 453 848	4 722 253	5 469 917	15.8
小 諸 市	4 166 033	3 269 694	3 576 384	3 921 046	4 175 318	4 385 273	4 584 028	4 296 940	△ 6.3
伊 那 市	8 896 768	7 457 891	5 292 447	5 905 445	5 844 991	6 319 484	7 087 007	7 779 442	9.8
駒ヶ根市	5 672 459	4 667 997	4 731 317	4 914 479	5 457 017	5 573 732	5 687 449	6 242 348	9.8
中 野 市	3 793 312	3 420 061	3 351 557	3 390 924	3 887 109	4 150 216	4 592 809	5 051 583	10.0
大 町 市	3 279 446	3 201 032	2 663 897	1 893 730	2 787 755	2 678 551	2 635 949	2 549 797	△ 3.3
飯 山 市	1 513 130	1 116 015	1 231 925	1 259 887	1 587 779	924 640	1 930 044	2 061 738	6.8
茅 野 市	7 648 872	7 334 063	7 057 880	7 279 915	7 610 039	8 392 407	7 559 069	8 054 041	6.5
塩 尻 市	13 831 447	15 704 293	14 774 886	14 158 854	16 356 614	22 063 697	19 907 665	19 927 765	0.1
佐 久 市	9 964 434	9 524 168	8 572 338	7 737 989	8 000 578	8 686 092	8 288 352	8 539 498	3.0
千 曲 市	6 480 970	7 778 949	6 418 057	6 598 931	7 025 018	7 278 644	7 871 336	8 246 119	4.8
東 御 市	3 658 928	3 596 493	3 897 499	3 660 000	5 069 570	4 214 239	5 008 632	5 069 505	1.2
安曇野市	48 839 929	44 200 383	10 859 742	11 414 204	11 366 242	13 046 725	13 136 920	13 205 165	0.5
小 海 町	76 484	101 286	68 600	68 808	69 378	77 442	69 897	68 319	△ 2.3
佐久穂町	364 941	423 134	348 096	340 952	353 969	335 104	367 420	460 496	25.3
川 上 村	13 235	7 284	4 172	5 078	3 578	X	X	X	X
南 牧 村	X	X	X	X	X	X	X	X	X
南相木村	-	-	-	-	-	-	-	-	-
北相木村	X	X	X	X	X	X	X	X	X
軽井沢町	114 365	40 782	94 697	112 387	108 456	183 826	153 949	118 368	△ 23.1
御代田町	2 035 361	8 068 449	2 208 738	1 820 548	1 472 173	1 896 802	2 157 985	2 153 563	△ 0.2
立 科 町	389 503	411 217	421 090	416 288	410 929	359 984	473 567	387 711	△ 18.1
長 和 町	233 768	285 197	252 182	232 268	206 936	228 415	214 781	208 867	△ 2.8
青 木 村	287 881	362 226	310 348	369 390	304 450	197 023	369 423	322 164	△ 12.8
下 諏 訪 町	1 216 785	921 859	849 093	812 024	909 228	1 045 226	1 045 706	1 096 346	4.8
富 士 見 町	4 151 790	3 994 330	3 006 629	2 930 709	3 987 815	3 394 088	3 658 445	4 190 458	14.5
原 村	203 834	321 576	251 777	265 452	285 131	209 852	385 851	418 709	8.5
辰 野 町	3 420 651	2 778 632	2 049 941	2 783 796	2 701 204	2 918 603	3 833 842	4 459 824	16.3
箕 輪 町	4 586 455	5 147 331	5 660 255	6 155 215	5 650 670	6 058 387	5 799 086	5 234 913	△ 9.7
飯 島 町	1 768 833	970 716	1 534 218	1 060 815	1 153 092	1 584 049	1 641 566	1 592 849	△ 3.0
南箕輪村	4 993 018	4 839 566	3 811 311	3 483 659	4 004 362	5 605 436	4 807 358	5 185 946	7.9
中 川 村	139 525	102 472	126 433	137 609	128 137	134 266	139 639	151 369	8.4
宮 田 村	1 823 511	1 991 705	1 989 270	1 859 105	2 112 890	2 520 489	2 725 522	2 566 907	△ 5.8
松 川 町	1 275 167	1 313 859	1 282 906	1 261 164	1 428 799	1 382 155	1 396 533	1 625 572	16.4
高 森 町	693 421	1 093 757	700 840	653 490	652 770	878 140	1 063 548	927 874	△ 12.8
阿 南 町	207 434	139 425	171 375	139 032	141 046	126 145	151 515	161 841	6.8
阿 智 村	539 529	792 321	816 613	817 785	878 692	868 320	814 450	908 534	11.6
平 谷 村	X	X	X	X	X	X	X	-	-
根 羽 村	54 051	80 713	51 676	49 432	44 278	49 335	40 616	36 680	△ 9.7
下 條 村	383 098	425 319	427 746	426 238	482 746	596 365	418 324	446 626	6.8
売 木 村	X	X	X	X	X	X	X	X	X

第4-6表 累年比較、市町村別 粗付加価値額

市 町 村	粗付加価値額（従業者4人以上の事業所）								
	平成22年	平成23年	平成24年	平成25年	平成26年	平成27年	平成28年	平成29年	増減率
	万円	万円	万円	万円	万円	万円	万円	万円	%
天 龍 村	X	X	-	-	-	-	-	-	-
泰 阜 村	X	X	X	X	X	X	X	X	X
喬 木 村	269 254	223 395	288 441	298 573	304 804	265 461	303 415	313 895	3.5
豊 丘 村	441 052	384 592	485 439	475 285	638 547	725 665	511 457	858 844	67.9
大 鹿 村	52 355	28 341	60 603	55 481	55 237	35 690	59 694	80 644	35.1
上 松 町	478 026	457 586	516 649	482 762	469 451	414 022	494 092	470 483	△ 4.8
南 木 曽 町	387 618	394 174	373 460	386 623	382 475	345 076	416 817	425 523	2.1
木 曽 町	350 909	456 470	451 370	443 618	261 132	408 716	257 226	283 134	10.1
木 祖 村	X	X	X	X	X	X	X	X	X
王 滝 村	X	X	X	X	X	X	X	X	X
大 桑 村	2 431 656	805 965	822 239	850 873	987 369	688 575	664 421	662 624	△ 0.3
麻 績 村	59 719	76 534	58 613	51 882	60 697	38 253	93 562	90 146	△ 3.7
生 坂 村	46 285	59 870	53 488	46 370	45 879	26 515	44 003	39 162	△ 11.0
山 形 村	216 825	234 319	200 010	274 568	307 651	181 332	217 143	292 468	34.7
朝 日 村	217 293	295 750	541 385	458 841	442 841	476 983	562 045	583 253	3.8
筑 北 村	231 505	274 869	207 605	204 712	89 215	90 732	64 621	63 534	△ 1.7
池 田 町	705 429	874 391	934 337	709 695	869 115	803 700	709 238	645 711	△ 9.0
松 川 村	247 326	303 658	395 225	313 903	289 764	460 793	464 293	461 106	△ 0.7
白 馬 村	102 281	100 318	116 881	102 972	104 426	94 734	100 063	88 453	△ 11.6
小 谷 村	44 610	50 576	45 467	49 291	72 580	81 750	73 605	69 083	△ 6.1
坂 城 町	3 356 410	4 989 654	5 176 239	5 970 521	7 001 575	7 753 958	6 530 845	7 555 269	15.7
小 布 施 町	518 971	467 895	490 452	412 263	475 394	382 493	432 829	505 482	16.8
高 山 村	436 659	576 787	546 002	624 512	708 608	1 008 941	781 521	869 687	11.3
山ノ内町	51 776	15 434	42 862	26 843	60 463	60 564	67 625	69 299	2.5
木 島 平 村	86 799	104 560	93 617	103 441	117 884	156 472	176 816	145 177	△ 17.9
野沢温泉村	18 146	12 117	13 392	X	13 515	X	12 266	10 026	△ 18.3
信 濃 町	1 170 504	1 132 913	1 239 744	1 151 372	1 248 022	1 247 189	1 273 693	1 236 756	△ 2.9
飯 綱 町	314 373	460 068	271 496	454 692	230 457	293 101	352 734	783 607	122.2
小 川 村	262 232	160 619	321 590	236 368	283 396	172 476	134 599	132 756	△ 1.4
栄 村	35 071	45 521	51 114	X	27 987	X	21 541	18 236	△ 15.3

- (注) 1 調査日以後に合併した市町村の数値は旧市町村の数値を合計したものです。
2 平成23年と平成27年は経済センサス-活動調査の数値。その他の数値は工業統計調査の数値。
3 平成27年については個人経営調査票による調査分を含まない。

第5表 産業中分類別 事業所数、従業者数、現金給与総額、原材料使用額等、製造品出荷額等

産 業	事 業 所 数						従 業 者 数										
	総 数			経 営 組 織 別			従業者数合計 ((①+②+③-⑤+⑥))			男 計		女 計		1事業所 当 り		①個人事業主 ・無給家族 従業者	
	構成比	増減率	会社	組合	個人		構成比	増減率		割合		割合		増減率	男	女	
総 数	4 932	100.0	△ 1.2	4 634	48	250	202 731	100.0	1.9	138 240	100.0	64 491	100.0	41.1	3.3	248	88
09 食 料	621	12.6	△ 2.8	561	22	38	22 419	11.1	△ 3.3	10 771	7.8	11 648	18.1	36.1	△ 0.6	39	15
10 飲 料	118	2.4	△ 1.7	114	4	-	3 486	1.7	△ 0.8	2 466	1.8	1 020	1.6	29.5	0.7	-	-
11 繊 維	89	1.8	△ 1.1	70	-	19	1 874	0.9	△ 3.7	531	0.4	1 343	2.1	21.1	△ 2.3	17	8
12 木 材	110	2.2	△ 6.8	92	8	10	1 395	0.7	△ 4.0	1 081	0.8	314	0.5	12.7	3.3	13	5
13 家 具	80	1.6	△ 2.4	67	-	13	1 338	0.7	3.7	976	0.7	362	0.6	16.7	6.4	13	2
14 紙・パルプ*	94	1.9	△ 4.1	88	1	5	2 208	1.1	△ 3.5	1 549	1.1	659	1.0	23.5	0.9	5	-
15 印 刷	226	4.6	△ 3.0	211	3	12	4 431	2.2	△ 0.3	2 798	2.0	1 633	2.5	19.6	2.6	13	9
16 化 学	44	0.9	10.0	44	-	-	1 887	0.9	5.7	1 130	0.8	757	1.2	42.9	△ 4.0	-	-
17 石 油	23	0.5	0.0	21	1	1	199	0.1	△ 2.5	170	0.1	29	0.0	8.7	△ 2.2	1	1
18 プラスチック	319	6.5	△ 0.3	304	1	14	9 844	4.9	8.4	5 830	4.2	4 014	6.2	30.9	8.8	15	5
19 ゴ ム	20	0.4	0.0	18	-	2	1 003	0.5	9.0	558	0.4	445	0.7	50.2	9.1	1	1
20 皮 革	11	0.2	△ 8.3	10	-	1	325	0.2	△ 0.9	160	0.1	165	0.3	29.5	8.1	1	-
21 窯 業	199	4.0	3.1	195	2	2	4 491	2.2	0.6	3 612	2.6	879	1.4	22.6	△ 2.2	3	1
22 鉄 鋼	44	0.9	△ 8.3	43	-	1	2 014	1.0	8.2	1 728	1.3	286	0.4	45.8	18.0	-	-
23 非 鉄	105	2.1	2.9	94	-	11	3 453	1.7	6.5	2 550	1.8	903	1.4	32.9	3.5	12	2
24 金 属	524	10.6	0.0	504	-	20	14 898	7.3	3.4	10 579	7.7	4 319	6.7	28.4	3.3	19	5
25 はん用機械	211	4.3	△ 1.9	200	-	11	14 311	7.1	9.0	10 832	7.8	3 479	5.4	67.8	11.0	11	1
26 生産用機械	696	14.1	0.7	677	1	18	22 807	11.2	1.5	18 231	13.2	4 576	7.1	32.8	0.9	18	5
27 業務用機械	226	4.6	△ 9.2	214	-	12	11 515	5.7	△ 4.6	7 348	5.3	4 167	6.5	51.0	5.2	12	3
28 電 子	344	7.0	△ 0.3	323	-	21	27 882	13.8	1.2	19 686	14.2	8 196	12.7	81.1	1.6	20	7
29 電 気	289	5.9	3.6	272	-	17	14 901	7.4	11.1	9 427	6.8	5 474	8.5	51.6	7.3	13	8
30 情 報	115	2.3	△ 5.7	109	-	6	15 627	7.7	1.6	11 804	8.5	3 823	5.9	135.9	7.8	6	3
31 輸 送	246	5.0	△ 2.0	239	-	7	14 565	7.2	△ 0.1	10 501	7.6	4 064	6.3	59.2	1.9	6	2
32 その他	178	3.6	△ 1.1	164	5	9	5 858	2.9	0.0	3 922	2.8	1 936	3.0	32.9	1.2	10	5

産業	原材料使用額等				製造品出荷額等							
	総額			製造品出荷額等に占める割合	総額			製造品出荷額	加工賃収入額	くず廃物出荷額	その他収入額	
											修理料収入額	その他(修理料収入額除く)
	万円	%	%	%	万円	%	%	万円	万円	万円	万円	万円
総数	371 169 769	100.0	6.4	60.2	616 813 471	100.0	5.8	488 788 585	28 635 598	178 541	2 667 094	96 543 653
09 食料	31 168 351	8.4	△ 1.6	55.2	56 462 845	9.2	△ 2.6	52 999 549	991 032	17 765	-	2 454 499
10 飲料	8 988 249	2.4	6.1	52.9	16 975 538	2.8	7.0	14 650 717	1 306 108	-	-	1 018 713
11 繊維	793 134	0.2	△ 11.1	50.4	1 573 323	0.3	△ 8.5	1 171 687	300 359	51	729	100 497
12 木材	2 030 848	0.5	3.6	62.1	3 269 466	0.5	2.6	2 965 233	37 025	-	-	267 208
13 家具	983 902	0.3	△ 0.9	40.8	2 414 061	0.4	△ 0.9	2 197 295	99 623	1 129	4 396	111 618
14 紙・パルプ	5 644 573	1.5	△ 4.6	68.4	8 253 566	1.3	0.6	6 577 149	125 015	67	-	1 551 335
15 印刷	3 236 884	0.9	△ 3.0	44.9	7 201 224	1.2	△ 1.4	5 764 912	1 301 142	1 240	-	133 930
16 化学	4 825 220	1.3	△ 14.4	43.9	11 001 940	1.8	△ 2.2	10 552 253	X	-	X	303 427
17 石油	578 523	0.2	17.5	63.5	911 659	0.1	9.7	829 157	X	X	-	X
18 プラスチック	10 039 295	2.7	18.0	55.4	18 117 922	2.9	11.3	16 758 564	775 351	X	X	583 880
19 ゴム	765 131	0.2	3.8	52.0	1 470 821	0.2	14.2	875 805	135 769	-	-	459 247
20 皮革	147 896	0.0	△ 14.9	44.9	329 648	0.1	6.5	282 053	43 604	-	-	3 991
21 窯業	6 995 263	1.9	19.2	54.6	12 818 129	2.1	15.4	11 618 700	572 276	106 142	4 103	516 908
22 鉄鋼	3 574 223	1.0	16.9	61.8	5 779 600	0.9	11.8	5 359 282	193 684	15 562	120	210 952
23 非鉄	8 164 677	2.2	12.6	70.3	11 621 280	1.9	11.3	11 214 278	209 629	X	X	X
24 金属	17 185 267	4.6	10.3	52.4	32 810 523	5.3	11.8	24 475 892	7 299 978	8 839	3 005	1 022 809
25 はん用機械	24 078 401	6.5	17.4	55.7	43 249 734	7.0	15.6	38 965 396	817 690	15 797	155 774	3 295 077
26 生産用機械	44 236 779	11.9	9.0	62.5	70 779 036	11.5	10.5	65 550 304	2 712 501	2 638	319 133	2 194 460
27 業務用機械	26 307 535	7.1	4.9	70.6	37 274 382	6.0	△ 1.9	21 034 056	633 306	1 957	1 100 066	14 504 997
28 電子	43 742 360	11.8	3.1	57.3	76 361 912	12.4	3.8	64 044 604	5 526 015	3 476	603	6 787 214
29 電気	24 028 576	6.5	18.5	59.3	40 541 802	6.6	17.0	32 074 449	1 458 896	1 708	189 775	6 816 974
30 情報	71 832 650	19.4	3.3	69.4	103 473 304	16.8	1.6	49 085 555	1 185 577	-	862 153	52 340 019
31 輸送	22 737 447	6.1	6.3	57.1	39 815 733	6.5	8.4	37 106 772	2 272 024	813	2 100	434 024
32 その他	9 084 585	2.4	4.9	63.5	14 306 023	2.3	0.5	12 634 923	507 112	-	8 881	1 155 107

(注) 事業所数及び従業者数は平成30年6月1日時点の数値。

及び粗付加価値額（従業者４人以上の事業所）

従 業 者 数												現 金 給 与 総 額		産 業
②有給役員		③常用雇用者				④臨時 雇用者数		⑤送出者		⑥出向・派遣 受入者		総 額		
		正社員、正職員等		パート・アルバイト等										
男	女	男	女	男	女	男	女	男	女	男	女		増減率	
人	人	人	人	人	人	人	人	人	人	人	人		%	
6 796	1 921	112 624	35 139	11 514	21 944	658	379	2 821	563	9 879	5 962	90 206 635	2.7	
790	275	7 206	4 773	2 344	6 127	89	108	34	16	426	474	7 153 187	△ 0.5	
161	52	1 834	563	362	370	40	35	45	12	154	47	1 524 354	0.3	
62	25	381	681	59	620	5	22	－	－	12	9	484 661	△ 1.3	
111	39	841	158	101	109	2	4	－	－	15	3	451 540	△ 8.6	
92	34	702	189	86	98	2	4	－	－	83	39	469 165	1.6	
120	39	1 292	354	117	253	11	8	18	2	33	15	851 613	△ 0.6	
320	87	2 283	997	172	521	2	22	54	30	64	49	1 585 068	0.0	
62	9	939	472	109	265	1	1	10	1	30	12	846 899	0.6	
31	2	125	21	9	4	－	－	2	1	6	2	85 781	2.0	
393	128	4 557	2 062	502	1 392	29	15	93	21	456	448	3 379 376	7.1	
33	10	459	215	31	129	1	－	3	－	37	90	398 616	22.3	
10	3	120	94	24	56	2	3	－	－	5	12	80 200	△ 12.8	
225	49	2 902	509	330	218	36	10	34	3	186	105	1 990 973	4.2	
61	15	1 390	184	121	39	1	－	－	－	156	48	898 172	9.7	
111	34	2 048	536	283	226	1	5	26	1	122	106	1 386 980	7.6	
756	226	8 547	2 495	836	1 261	30	13	57	9	478	341	6 056 115	4.1	
298	83	8 961	1 962	1 002	929	10	4	356	22	916	526	7 614 384	6.8	
1 100	319	15 290	2 711	1 281	1 176	20	28	183	2	725	367	10 475 013	1.5	
319	98	5 870	2 214	586	1 504	9	4	64	1	625	349	5 289 562	△ 4.0	
431	96	17 078	5 111	1 083	2 347	19	25	697	157	1 771	792	14 317 422	2.1	
450	101	7 927	3 119	559	1 784	23	8	543	193	1 021	655	6 961 604	8.0	
191	34	10 104	2 289	416	735	5	9	403	81	1 490	843	8 828 018	0.3	
406	106	8 492	2 307	805	1 138	172	43	146	9	938	520	6 452 593	5.0	
263	57	3 276	1 123	296	643	148	8	53	2	130	110	2 625 339	4.0	

製 造 品 出 荷 額 等				粗 付 加 価 値 額								産 業
1 事業所 当 り		従業者 1人当り		総 額			1 事業所 当 り		従業者 1人当り			
増減率	増減率	構成比	増減率	増減率	増減率	増減率	増減率	増減率	増減率			
万円	万円	%	%	%	%	%	%	万円	%			
125 064	7.1	3 043	3.8	234 751 028	100.0	5.2	47 598	6.5	1 158	3.2		
90 923	0.2	2 519	0.8	23 614 604	10.1	△ 3.5	38 027	△ 0.7	1 053	△ 0.2	09	
143 861	8.8	4 870	7.9	7 020 719	3.0	8.7	59 498	10.5	2 014	9.6	10	
17 678	△ 7.5	840	△ 4.9	728 110	0.3	△ 5.6	8 181	△ 4.6	389	△ 1.9	11	
29 722	10.0	2 344	6.8	1 149 601	0.5	1.1	10 451	8.5	824	5.4	12	
30 176	1.5	1 804	△ 4.5	1 335 286	0.6	△ 0.4	16 691	2.1	998	△ 3.9	13	
87 804	4.9	3 738	4.2	2 432 814	1.0	13.8	25 881	18.6	1 102	17.8	14	
31 864	1.7	1 625	△ 1.0	3 685 901	1.6	△ 0.2	16 309	2.9	832	0.1	15	
250 044	△ 11.1	5 830	△ 7.4	5 745 659	2.4	9.4	130 583	△ 0.6	3 045	3.5	16	
39 637	9.7	4 581	12.5	308 673	0.1	△ 1.6	13 421	△ 1.6	1 551	0.9	17	
56 796	11.7	1 841	2.7	7 579 069	3.2	3.9	23 759	4.2	770	△ 4.1	18	
73 541	14.2	1 466	4.7	660 614	0.3	28.6	33 031	28.6	659	18.0	19	
29 968	16.1	1 014	7.4	171 115	0.1	37.1	15 556	49.5	527	38.2	20	
64 413	12.0	2 854	14.7	5 554 411	2.4	10.9	27 912	7.6	1 237	10.2	21	
131 355	22.0	2 870	3.3	2 087 730	0.9	2.9	47 448	12.2	1 037	△ 4.9	22	
110 679	8.2	3 366	4.6	3 265 323	1.4	8.8	31 098	5.7	946	2.2	23	
62 616	11.8	2 202	8.1	14 665 029	6.2	13.8	27 987	13.8	984	10.1	24	
204 975	17.8	3 022	6.1	18 388 224	7.8	13.7	87 148	15.8	1 285	4.3	25	
101 694	9.7	3 103	8.9	26 256 814	11.2	12.7	37 725	11.9	1 151	11.0	26	
164 931	8.1	3 237	2.9	10 548 074	4.5	△ 14.8	46 673	△ 6.1	916	△ 10.6	27	
221 982	4.1	2 739	2.5	32 059 069	13.7	5.7	93 195	6.0	1 150	4.4	28	
140 283	12.9	2 721	5.3	15 870 474	6.8	15.6	54 915	11.6	1 065	4.1	29	
899 768	7.8	6 621	0.0	30 302 640	12.9	△ 2.0	263 501	3.9	1 939	△ 3.6	30	
161 853	10.6	2 734	8.5	16 250 965	6.9	11.5	66 061	13.7	1 116	11.6	31	
80 371	1.7	2 442	0.5	5 070 110	2.2	△ 5.1	28 484	△ 4.0	866	△ 5.1	32	

第6表 産業中分類別、従業者規模別 事業所数、従業者数、現金給与総額、原材料使用額等、在庫額、有形固定資産、製造品出荷額等及び付加価値額

産業中分類番号・規模記号	産業分類 従業者規模	事業所数	従業者										現金給与 総額	原 材 料 使用額等	製造品、 半製品・仕掛品の在庫額 (従業者30人以上の事業所)		原材料・燃料の在庫額 (従業者30人以上の事業所)			
			従事者数 合計 (①+ ②+③-⑤+ ⑥)	①個人事業主及び 無給家族 従業者	②有給 役員	③常用雇用者		④臨時 雇用者	⑤送出者	⑥出向・派遣 受入者					年 初	年 末	年 初	年 末		
						正社員、 正職員等	パート・ アルバイト等													
	総 数	4 932	202 731	336	8 717	147 763	33 458	1 037	3 384	15 841	90 206 635	371 169 769	36 869 788	38 877 580	18 914 058	20 733 275				
1	4～ 9人	1 678	10 453	290	2 070	5 490	2 498	206	21	126	2 994 252	5 988 186	-	-	-	-	-	-		
2	10～ 19人	1 254	17 226	36	2 089	10 698	4 130	191	62	335	5 624 421	13 444 946	-	-	-	-	-	-		
3	20～ 29人	714	17 547	9	1 402	12 163	3 602	168	41	412	6 221 021	16 039 493	-	-	-	-	-	-		
4	30～ 49人	445	17 597	1	990	12 816	3 260	57	145	675	6 738 429	19 772 906	2 427 809	2 473 511	1 225 663	1 306 943				
5	50～ 99人	441	31 072	-	1 023	22 684	5 873	142	319	1 811	12 322 193	43 375 676	5 469 892	5 506 792	2 685 824	3 067 524				
6	100～199人	237	32 883	-	638	25 606	4 802	65	328	2 165	14 598 440	54 280 970	6 196 721	6 567 146	3 793 310	4 014 410				
7	200～299人	66	16 123	-	197	11 656	2 704	-	393	1 959	7 329 784	32 053 543	5 158 183	5 074 060	2 825 859	2 887 459				
8	300人 以上	97	59 830	-	308	46 650	6 589	208	2 075	8 358	34 378 095	186 214 049	17 617 183	19 256 071	8 383 402	9 456 939				
09	食 料	621	22 419	54	1 065	11 979	8 471	197	50	900	7 153 187	31 168 351	2 026 704	2 017 097	1 728 826	1 844 188				
1	4～ 9人	198	1 236	49	215	496	471	75	-	5	255 368	622 448	-	-	-	-	-	-		
2	10～ 19人	173	2 418	4	285	1 077	1 011	24	-	41	603 199	1 585 780	-	-	-	-	-	-		
3	20～ 29人	89	2 196	1	168	1 198	789	8	1	41	576 744	1 826 949	-	-	-	-	-	-		
4	30～ 49人	50	2 026	-	98	1 163	752	6	1	14	600 647	2 263 483	304 374	285 949	131 939	132 462				
5	50～ 99人	67	4 905	-	188	2 863	1 611	34	1	244	1 606 799	8 566 953	498 867	479 481	459 788	494 493				
6	100～199人	30	4 275	-	81	2 676	1 321	8	18	215	1 574 601	7 865 785	424 846	416 500	408 281	423 441				
7	200～299人	4	1 065	-	3	344	602	-	-	116	383 904	1 751 588	194 904	202 475	44 318	61 930				
8	300人 以上	10	4 298	-	27	2 162	1 914	42	29	224	1 551 925	6 685 365	603 713	632 692	684 500	731 862				
10	飲 料	118	3 486	-	213	2 397	732	75	57	201	1 524 354	8 988 249	544 908	531 135	383 576	395 154				
1	4～ 9人	48	325	-	51	188	79	12	-	7	98 616	165 008	-	-	-	-	-	-		
2	10～ 19人	34	458	-	60	271	121	21	-	6	140 910	595 305	-	-	-	-	-	-		
3	20～ 29人	14	345	-	40	234	70	21	-	1	129 227	263 426	-	-	-	-	-	-		
4	30～ 49人	8	312	-	19	202	41	13	-	50	139 050	412 417	102 257	112 998	18 660	11 793				
5	50～ 99人	5	340	-	20	261	58	-	-	1	177 381	761 780	102 195	109 296	36 777	41 986				
6	100～199人	6	841	-	3	544	238	8	4	60	391 500	2 253 335	116 859	95 864	186 825	202 172				
7	200～299人	1	224	-	4	167	33	-	-	20	X	X	X	X	X	X	X	X		
8	300人 以上	2	641	-	16	530	92	-	53	56	X	X	X	X	X	X	X	X		
11	織 維	89	1 874	25	87	1 062	679	27	-	21	484 661	793 134	139 799	134 906	67 704	67 660				
1	4～ 9人	46	261	22	37	116	86	12	-	-	51 061	57 262	-	-	-	-	-	-		
2	10～ 19人	21	286	3	19	152	112	4	-	-	56 710	86 041	-	-	-	-	-	-		
3	20～ 29人	5	131	-	6	95	30	-	-	-	31 003	27 987	-	-	-	-	-	-		
4	30～ 49人	7	266	-	18	191	57	-	-	-	X	X	X	X	X	X	X	X		
5	50～ 99人	8	646	-	7	349	286	11	-	4	186 102	277 776	60 720	58 312	33 414	35 024				
6	100～199人	2	284	-	-	159	108	-	-	17	X	X	X	X	X	X	X	X		
7	200～299人	-	-	-	-	-	-	-	-	-	-	-	-	-	-	-	-	-		
8	300人 以上	-	-	-	-	-	-	-	-	-	-	-	-	-	-	-	-	-		
12	木 材	110	1 395	18	150	999	210	6	-	18	451 540	2 030 848	52 008	56 444	46 603	42 453				
1	4～ 9人	70	450	18	94	251	87	6	-	-	109 867	337 252	-	-	-	-	-	-		
2	10～ 19人	20	278	-	28	187	62	-	-	1	87 206	392 204	-	-	-	-	-	-		
3	20～ 29人	12	293	-	18	249	20	-	-	6	118 086	396 336	-	-	-	-	-	-		
4	30～ 49人	6	258	-	10	214	23	-	-	11	X	X	X	X	X	X	X	X		
5	50～ 99人	2	116	-	-	98	18	-	-	-	X	X	X	X	X	X	X	X		
6	100～199人	-	-	-	-	-	-	-	-	-	-	-	-	-	-	-	-	-		
7	200～299人	-	-	-	-	-	-	-	-	-	-	-	-	-	-	-	-	-		
8	300人 以上	-	-	-	-	-	-	-	-	-	-	-	-	-	-	-	-	-		
13	家 具	80	1 338	15	126	891	184	6	-	122	469 165	983 902	178 886	361 796	413 981	509 545				
1	4～ 9人	55	324	15	74	178	55	5	-	2	86 294	120 542	-	-	-	-	-	-		
2	10～ 19人	12	172	-	26	125	21	-	-	-	59 286	119 598	-	-	-	-	-	-		
3	20～ 29人	7	162	-	16	123	23	1	-	-	60 322	116 014	-	-	-	-	-	-		
4	30～ 49人	1	49	-	2	43	4	-	-	-	X	X	X	X	X	X	X	X		
5	50～ 99人	4	325	-	8	257	34	-	-	26	X	X	X	X	X	X	X	X		
6	100～199人	-	-	-	-	-	-	-	-	-	-	-	-	-	-	-	-	-		
7	200～299人	-	-	-	-	-	-	-	-	-	-	-	-	-	-	-	-	-		
8	300人 以上	1	306	-	-	165	47	-	-	94	X	X	X	X	X	X	X	X		
14	紙・パルプ	94	2 208	5	159	1 646	370	19	20	48	851 613	5 644 573	242 056	232 215	135 029	140 565				
1	4～ 9人	38	240	5	60	100	71	2	-	4	56 144	133 327	-	-	-	-	-	-		
2	10～ 19人	26	347	-	43	221	83	-	-	-	101 945	334 715	-	-	-	-	-	-		
3	20～ 29人	12	298	-	24	189	83	6	-	2	92 213	428 405	-	-	-	-	-	-		
4	30～ 49人	7	259	-	7	217	20	6	-	15	105 851	551 441	38 070	36 500	18 849	19 789				
5	50～ 99人	8	600	-	12	495	78	5	9	24	287 294	2 282 770	101 918	107 127	60 320	63 708				
6	100～199人	3	464	-	13	424	35	-	11	3	208 166	1 913 915	102 068	88 588	55 860	57 068				
7	200～299人	-	-	-	-	-	-	-	-	-	-	-	-	-	-	-	-	-		
8	300人 以上	-	-	-	-	-	-	-	-	-	-	-	-	-	-	-	-	-		
15	印 刷	226	4 431	22	407	3 280	693	24	84	113	1 585 068	3 236 884	135 532	139 022	68 149	84 989				
1	4～ 9人	103	583	18	129	295	137	6	-	4	137 871	207 566	-	-	-	-	-	-		
2	10～ 19人	61	840	4	114	590	115	6	22	39	263 784	373 897	-	-	-	-	-	-		
3	20～ 29人	19	481	-	41	324	110	2	9	15	170 668	304 729	-	-	-	-	-	-		
4	30～ 49人	19	701	-	43	584	74	-	2	2	304 839	914 636	31 525	32 615	29 107	28 861				
5	50～ 99人	19	1 270	-	56	974	207	10	7	40	442 631	819 976	78 416	80 242	22 087	39 109				
6	100～199人	5	556	-	24	513	50	-	44	13	265 275	616 080	25 591	26 165	16 955	17 019				
7	200～299人	-	-	-	-	-	-	-	-	-	-	-	-	-	-	-	-	-		
8	300人 以上	-	-	-	-	-	-	-	-	-	-	-	-	-	-	-	-	-		
16	化 学	44	1 887	-	71	1 411	374	2	11	42	846 899	4 825 220	1 205 714	957 109	1 079 246	999 633				
1	4～ 9人	5	32	-	6	19	7	-	-	-	8 978	10 459	-	-	-	-	-	-		
2	10～ 19人	13	185	-	15	118	51	-	2	3	73 220	460 524	-	-	-	-	-	-		
3	20～ 29人	9	221	-	16	171	29	1	-	5	92 881	337 660	-	-	-	-	-	-		
4	30～ 49人	8	342	-	20	228	96	1	9	7	140 339	880 648	129 144	123 362	57 342	58 433				
5	50～ 99人	5	391	-	3	241	130	-	-	17	161 471	2 126 454	736 358	596 266	190 922	251 317				
6	100～199人																			

有 形 固 定 資 産				製 造 品 出 荷 額 等						その他収入額		付加価値額 (従業者29人以下 は粗付加価値額)	産業 中分 類番 号・ 規模 記号
(従業者30人以上の事業所)				総 額	製造品 出荷額	加工賃 収入額	くす廃物 出 荷 額	その他収入額					
年初現在高	取得額	除却額	減価償却額					修理料 収入額	その他(修理料収 入額除く)				
万円	万円	万円	万円	万円	万円	万円	万円	万円	万円	万円	万円		
130 103 114	25 566 605	2 852 774	17 699 153	616 813 471	488 788 585	28 635 598	178 541	2 667 094	96 543 653	219 059 667	総数		
-	-	-	-	12 812 517	10 076 795	2 130 528	5 737	34 887	564 570	6 282 740	1		
-	-	-	-	26 356 539	21 158 282	X	X	48 286	1 421 661	11 891 230	2		
-	-	-	-	31 131 593	26 205 372	3 863 981	19 454	93 088	949 698	14 005 985	3		
13 192 842	1 768 671	201 753	1 334 740	37 040 389	31 667 060	3 096 211	17 286	139 616	2 120 216	14 853 515	4		
23 206 545	3 418 607	346 011	2 583 606	79 277 605	71 400 039	3 619 395	18 785	99 695	4 139 691	31 426 502	5		
24 904 389	4 237 817	461 936	2 968 038	96 015 612	84 365 982	5 860 436	4 553	326 009	5 458 632	36 642 565	6		
16 517 728	2 810 692	289 873	1 732 935	52 050 642	48 410 375	X	X	212 010	1 102 785	17 450 552	7		
52 281 610	13 330 818	1 553 201	9 079 834	282 128 574	195 504 680	4 122 911	1 080	1 713 503	80 786 400	86 506 578	8		
13 878 822	2 158 070	196 672	1 488 034	56 462 845	52 999 549	991 032	17 765	-	2 454 499	22 116 963	09		
-	-	-	-	1 220 898	1 100 620	49 392	-	-	70 886	554 182	1		
-	-	-	-	2 927 295	2 666 673	120 214	248	-	140 160	1 243 698	2		
-	-	-	-	3 466 496	3 266 509	86 127	168	-	113 692	1 519 434	3		
1 752 948	271 609	29 113	126 298	3 912 976	3 719 498	129 570	1 012	-	62 896	1 404 940	4		
4 162 066	479 865	37 256	384 025	14 048 910	12 529 576	114 073	16 337	-	1 388 924	4 703 544	5		
3 200 683	650 591	47 895	379 839	13 489 083	13 055 317	30 367	-	-	403 399	4 886 377	6		
769 327	266 633	6 024	100 991	4 459 761	4 459 761	-	-	-	-	2 436 151	7		
3 993 798	489 372	76 384	496 881	12 937 426	12 201 595	461 289	-	-	274 542	5 368 637	8		
3 772 691	713 305	15 951	323 765	16 975 538	14 650 717	1 306 108	-	-	1 018 713	6 683 181	10		
-	-	-	-	443 951	408 414	13 652	-	-	21 885	216 834	1		
-	-	-	-	1 027 058	691 027	7 784	-	-	328 247	318 393	2		
-	-	-	-	727 736	681 670	518	-	-	45 548	382 941	3		
436 770	33 636	57	43 414	912 884	833 636	78 442	-	-	806	388 215	4		
470 637	145 580	304	42 227	1 377 657	1 303 829	X	-	-	X	513 205	5		
1 136 390	223 690	3 627	112 571	6 212 801	5 850 413	329 580	-	-	32 808	3 369 718	6		
X	X	X	X	X	X	-	-	-	-	X	7		
X	X	X	X	X	X	X	-	-	X	X	8		
420 349	53 381	11 806	36 148	1 573 323	1 171 687	300 359	51	729	100 497	687 069	11		
-	-	-	-	148 947	102 130	41 713	-	379	4 725	84 978	1		
-	-	-	-	196 033	121 686	61 390	49	310	12 598	101 844	2		
-	-	-	-	109 411	49 770	56 235	-	-	3 406	75 392	3		
X	X	X	X	X	X	91 114	-	-	28 358	X	4		
267 502	16 742	11 665	15 564	461 673	360 314	49 907	2	40	51 410	153 681	5		
X	X	X	X	X	X	-	-	-	-	X	6		
-	-	-	-	-	-	-	-	-	-	-	7		
-	-	-	-	-	-	-	-	-	-	-	8		
601 477	32 799	23 832	59 485	3 269 466	2 965 233	37 025	-	-	267 208	1 094 552	12		
-	-	-	-	553 713	493 159	10 928	-	-	49 626	200 644	1		
-	-	-	-	667 390	526 018	6 029	-	-	135 343	255 049	2		
-	-	-	-	675 577	596 786	2 201	-	-	76 590	258 558	3		
X	X	X	X	X	X	17 867	-	-	X	X	4		
X	X	X	X	X	X	X	-	-	X	X	5		
-	-	-	-	-	-	-	-	-	-	-	6		
-	-	-	-	-	-	-	-	-	-	-	7		
-	-	-	-	-	-	-	-	-	-	-	8		
606 850	52 886	1 346	56 942	2 414 061	2 197 295	99 623	1 129	4 396	111 618	1 461 254	13		
-	-	-	-	289 653	243 331	31 838	-	3 745	10 739	156 588	1		
-	-	-	-	222 289	172 625	29 179	-	560	19 925	95 085	2		
-	-	-	-	239 527	233 637	-	-	91	5 799	114 363	3		
X	X	X	X	X	X	-	-	-	X	X	4		
X	X	X	X	X	X	38 606	1 129	-	X	X	5		
-	-	-	-	-	-	-	-	-	-	-	6		
-	-	-	-	-	-	-	-	-	-	-	7		
X	X	X	X	X	X	-	-	-	X	X	8		
1 613 360	113 972	3 959	174 233	8 253 566	6 577 149	125 015	67	-	1 551 335	2 248 740	14		
-	-	-	-	248 476	191 440	25 858	34	-	31 144	106 670	1		
-	-	-	-	660 476	595 021	20 697	33	-	44 725	301 630	2		
-	-	-	-	664 261	584 687	77 968	-	-	1 606	218 677	3		
566 858	18 370	1 176	41 410	850 122	729 905	492	-	-	119 725	234 949	4		
757 001	67 575	1 049	109 903	3 527 957	3 166 602	-	-	-	361 355	1 060 911	5		
289 501	28 027	1 734	22 920	2 302 274	1 309 494	-	-	-	992 780	325 903	6		
-	-	-	-	-	-	-	-	-	-	-	7		
-	-	-	-	-	-	-	-	-	-	-	8		
2 111 796	134 813	19 886	233 210	7 201 224	5 764 912	1 301 142	1 240	-	133 930	3 456 181	15		
-	-	-	-	488 333	418 989	68 392	57	-	895	259 973	1		
-	-	-	-	932 217	699 570	194 782	43	-	37 822	517 036	2		
-	-	-	-	719 386	570 529	138 321	-	-	10 536	388 701	3		
852 905	48 914	2 330	114 210	2 127 418	1 935 456	186 184	69	-	5 709	1 013 436	4		
758 480	47 654	5 816	69 969	1 842 652	1 474 023	303 451	-	-	65 178	882 825	5		
500 411	38 245	11 740	49 031	1 091 218	666 345	410 012	1 071	-	13 790	394 210	6		
-	-	-	-	-	-	-	-	-	-	-	7		
-	-	-	-	-	-	-	-	-	-	-	8		
3 207 164	245 816	23 230	352 100	11 001 940	10 552 253	X	-	X	303 427	5 144 954	16		
-	-	-	-	28 612	21 372	X	-	-	X	16 827	1		
-	-	-	-	743 526	695 296	29 393	-	-	18 837	262 038	2		
-	-	-	-	687 855	585 909	94 909	-	-	7 037	324 256	3		
802 435	72 560	5 946	133 240	1 541 024	1 261 451	-	-	X	X	481 716	4		
795 098	19 379	4 765	77 866	6 164 542	6 151 844	-	-	-	12 698	3 527 210	5		
X	X	X	X	X	X	-	-	-	-	X	6		
X	X	X	X	X	X	-	-	-	-	X	7		
-	-	-	-	-	-	-	-	-	-	-	8		

第6表 産業中分類別、従業者規模別 事業所数、従業者数、現金給与総額、原材料使用額等、在庫額、有形固定資産、製造品出荷額等及び付加価値額

業 中 分 類 番 号 規 模 記 号	業 業
--	---

有 形 固 定 資 産				製 造 品 出 荷 額 等						その他収入額		付加価値額 (従業員29人以下 は租付加価値額)	産業 中分 類番 号・ 規模 記号
(従業員30人以上の事業所)				総 額	製造品 出荷額	加工賃 収入額	くず廃物 出 荷 額	修理料 収入額		その他(修理料収 入額除く)			
年初現在高	取得額	除却額	減価償却額					修理料 収入額					
万円	万円	万円	万円	万円	万円	万円	万円	万円	万円	万円	万円		
X	X	X	X	911 659	829 157	X	X	-	X	304 056	17		
-	-	-	-	555 265	510 317	-	-	-	44 948	196 862	1		
-	-	-	-	X	X	X	X	-	X	X	2		
-	-	-	-	-	-	-	-	-	-	-	3		
X	X	X	X	X	X	-	-	-	X	X	4		
-	-	-	-	-	-	-	-	-	-	-	5		
-	-	-	-	-	-	-	-	-	-	-	6		
-	-	-	-	-	-	-	-	-	-	-	7		
-	-	-	-	-	-	-	-	-	-	-	8		
4 530 694	658 166	70 491	571 145	18 117 922	16 758 564	775 351	X	X	583 880	6 983 618	18		
-	-	-	-	696 012	538 752	102 899	59	-	54 302	321 520	1		
-	-	-	-	1 409 215	1 195 365	190 984	X	-	X	562 890	2		
-	-	-	-	2 048 579	1 820 672	82 063	3	-	145 841	827 976	3		
763 682	90 904	8 337	92 486	2 068 005	1 972 323	69 031	-	X	X	932 978	4		
2 046 798	274 889	30 975	242 633	5 257 728	5 086 738	17 933	-	-	153 057	1 890 133	5		
739 923	82 390	25 565	84 401	3 177 390	3 009 420	-	-	-	167 970	1 064 609	6		
980 291	209 983	5 614	151 625	3 460 993	3 135 294	312 441	-	-	13 258	1 383 512	7		
-	-	-	-	-	-	-	-	-	-	-	8		
469 807	54 614	6 268	30 901	1 470 821	875 805	135 769	-	-	459 247	638 298	19		
-	-	-	-	18 353	10 368	7 985	-	-	-	10 832	1		
-	-	-	-	36 143	20 757	15 386	-	-	-	16 732	2		
-	-	-	-	X	X	-	-	-	-	X	3		
X	X	-	X	118 295	X	X	-	-	-	70 218	4		
X	X	-	X	X	X	X	-	-	-	X	5		
429 787	52 937	6 268	28 756	1 031 687	572 440	-	-	-	459 247	342 568	6		
-	-	-	-	-	-	-	-	-	-	-	7		
-	-	-	-	-	-	-	-	-	-	-	8		
X	X	X	X	329 648	282 053	43 604	-	-	3 991	167 767	20		
-	-	-	-	11 424	3 153	X	-	-	X	6 437	1		
-	-	-	-	X	-	X	-	-	-	X	2		
-	-	-	-	X	X	-	-	-	-	X	3		
X	X	X	X	X	X	-	-	-	X	X	4		
X	-	-	X	X	X	-	-	-	-	X	5		
X	X	-	X	X	-	X	-	-	X	X	6		
-	-	-	-	-	-	-	-	-	-	-	7		
-	-	-	-	-	-	-	-	-	-	-	8		
5 913 718	948 685	92 779	407 447	12 818 129	11 618 700	572 276	106 142	4 103	516 908	5 157 056	21		
-	-	-	-	1 130 147	1 076 001	X	2 846	-	X	603 690	1		
-	-	-	-	2 155 603	X	130 798	X	-	X	1 143 612	2		
-	-	-	-	1 706 369	1 507 550	173 291	-	-	25 528	903 926	3		
153 427	12 084	861	17 130	714 987	499 515	48 490	-	-	166 982	379 333	4		
337 689	32 942	18 219	32 700	943 821	886 162	16 108	-	4 103	37 448	354 762	5		
1 506 930	320 240	X	80 752	1 817 614	1 489 849	172 909	-	-	154 856	843 605	6		
X	X	X	X	X	X	X	X	-	X	X	7		
X	X	-	X	X	X	-	-	-	-	X	8		
1 414 747	571 703	11 214	494 933	5 779 600	5 359 282	193 684	15 562	120	210 952	1 609 770	22		
-	-	-	-	143 283	47 476	95 687	-	120	-	37 866	1		
-	-	-	-	1 040 593	998 574	27 622	1 053	-	13 344	172 897	2		
-	-	-	-	1 335 629	1 202 543	70 375	1 037	-	61 674	300 977	3		
114 819	59 928	X	19 461	314 504	279 130	-	13 472	-	21 902	128 924	4		
X	X	-	X	X	X	-	-	-	X	X	5		
-	-	-	-	-	-	-	-	-	-	-	6		
X	X	-	X	X	X	-	-	-	-	X	7		
X	X	X	X	X	X	-	-	-	X	X	8		
1 917 353	334 368	78 620	229 740	11 621 280	11 214 278	209 629	X	X	X	3 204 914	23		
-	-	-	-	215 632	149 147	50 715	540	-	15 230	97 934	1		
-	-	-	-	919 025	808 157	66 498	X	-	X	337 057	2		
-	-	-	-	1 309 479	1 222 060	51 798	-	X	X	401 341	3		
356 746	14 491	2 221	24 846	1 542 082	1 529 693	-	-	-	12 389	344 437	4		
559 615	129 613	6 750	62 802	2 144 094	2 093 018	40 618	-	-	10 458	627 276	5		
251 398	46 769	484	45 594	1 434 785	1 364 435	-	-	-	70 350	404 193	6		
X	X	X	X	X	X	-	-	-	X	X	7		
X	X	X	X	X	X	-	-	-	-	X	8		
7 407 753	1 408 355	275 497	928 846	32 810 523	24 475 892	7 299 978	8 839	3 005	1 022 809	13 743 756	24		
-	-	-	-	1 262 535	832 894	363 860	1 106	1 920	62 755	696 067	1		
-	-	-	-	3 087 334	2 033 196	1 018 870	3 078	628	31 562	1 535 493	2		
-	-	-	-	3 982 586	2 895 058	1 031 353	1 628	457	54 090	1 926 215	3		
1 431 684	180 349	25 463	129 082	3 764 071	2 761 804	908 566	2 384	-	91 317	1 739 357	4		
2 521 403	268 040	27 024	262 484	6 915 185	6 090 352	787 525	643	-	36 665	2 644 923	5		
1 908 159	337 120	111 918	241 268	6 009 304	3 209 197	2 217 577	-	-	582 530	2 033 113	6		
471 977	278 160	99 751	118 788	3 131 455	2 147 197	966 280	-	-	17 978	1 052 584	7		
1 074 530	344 686	11 341	177 224	4 658 053	4 506 194	5 947	-	-	145 912	2 116 004	8		
10 616 206	1 767 853	199 829	1 248 241	43 249 734	38 965 396	817 690	15 797	155 774	3 295 077	17 590 321	25		
-	-	-	-	440 927	273 475	140 794	326	20 142	6 190	258 359	1		
-	-	-	-	1 322 610	1 064 386	145 741	1 051	20 598	90 834	584 370	2		
-	-	-	-	962 148	854 426	67 284	12 322	X	X	476 426	3		
732 980	89 637	7 957	73 547	2 642 150	2 305 544	143 601	-	91 188	101 817	1 177 967	4		
647 753	51 277	11 574	76 025	1 543 715	1 478 480	61 094	608	X	X	534 184	5		
938 544	114 086	18 546	85 977	3 298 689	2 996 193	259 176	1 490	-	41 830	1 315 085	6		
898 641	138 798	27 143	82 638	3 102 673	3 102 673	-	-	-	-	1 281 823	7		
7 398 288	1 374 055	134 609	930 054	29 936 822	26 890 219	-	-	4 311	3 042 292	11 962 107	8		

第6表 産業中分類別、従業者規模別 事業所数、従業者数、現金給与総額、原材料使用額等、在庫額、有形固定資産、製造品出荷額等及び付加価値額

産業中分類番号・規模記号	産業分類 従業者規模	事業所数	従業者								現金給与 総額	原 材 料 使用額等	製造品、 半製品・仕掛品の在庫額 (従業者30人以上の事業所)		原材料・燃料の在庫額 (従業者30人以上の事業所)			
			従事者数 合計 (①+ ②+③-⑤+ ⑥)	①個人事業主及び 無給家族 従業者	②有給 役員	③常用雇用人		④臨時 雇用人	⑤送 出者	⑥出向・派遣 受入者			年 初	年 末	年 初	年 末		
						正社員、 正職員等	パート・ アルバイト等											
			人	人	人	人	人	人	人	人	万円	万円	万円	万円	万円	万円		
26	生産用機械	696	22 807	23	1 419	18 001	2 457	48	185	1 092	10 475 013	44 236 779	6 151 510	6 357 172	2 450 790	2 897 710		
1	4～ 9人	245	1 541	22	348	972	186	8	11	24	560 840	897 753	-	-	-	-		
2	10～ 19人	177	2 416	1	323	1 698	373	5	3	24	949 118	1 556 446	-	-	-	-		
3	20～ 29人	103	2 529	-	224	2 075	193	9	-	37	1 094 235	3 025 857	-	-	-	-		
4	30～ 49人	65	2 592	-	168	2 072	318	10	20	54	1 113 306	2 853 254	425 324	372 230	127 655	136 567		
5	50～ 99人	59	3 905	-	154	3 225	390	-	27	163	1 759 318	6 940 296	993 739	1 098 346	347 050	435 710		
6	100～199人	34	4 894	-	128	4 025	440	-	24	325	2 359 412	7 882 704	1 111 901	1 290 110	618 316	657 557		
7	200～299人	5	1 193	-	30	1 051	58	-	24	78	656 730	3 349 560	1 022 045	947 917	433 221	437 817		
8	300人 以上	8	3 737	-	44	2 883	499	16	76	387	1 982 054	17 730 909	2 598 501	2 648 569	924 548	1 230 059		
27	業務用機械	226	11 515	15	417	8 084	2 090	13	65	974	5 289 562	26 307 535	2 157 479	2 471 435	1 373 469	1 428 894		
1	4～ 9人	71	475	10	87	256	121	1	1	2	139 349	171 098	-	-	-	-		
2	10～ 19人	53	736	5	85	434	202	1	1	11	235 993	341 644	-	-	-	-		
3	20～ 29人	27	663	-	54	418	167	3	-	24	230 693	310 741	-	-	-	-		
4	30～ 49人	29	1 162	-	62	893	175	2	6	38	463 460	879 221	154 631	153 504	120 609	130 367		
5	50～ 99人	25	1 712	-	44	1 229	334	3	4	109	650 996	1 776 167	307 049	334 254	321 368	330 777		
6	100～199人	11	1 631	-	48	1 280	198	3	5	110	900 127	3 317 726	849 041	1 054 270	234 878	242 421		
7	200～299人	5	1 271	-	23	948	203	-	9	106	520 897	1 006 986	289 222	245 290	169 045	178 079		
8	300人 以上	5	3 865	-	14	2 626	690	-	39	574	2 148 047	18 503 952	557 536	684 117	527 569	547 250		
28	電 子	344	27 882	27	527	22 189	3 430	44	854	2 563	14 317 422	43 742 360	5 207 435	5 547 510	2 237 877	2 592 035		
1	4～ 9人	75	476	23	90	212	148	8	-	3	108 747	171 246	-	-	-	-		
2	10～ 19人	73	969	3	101	526	326	9	1	14	267 415	634 452	-	-	-	-		
3	20～ 29人	42	1 026	1	88	587	329	14	-	21	293 732	469 268	-	-	-	-		
4	30～ 49人	37	1 459	-	61	985	354	-	37	96	528 199	1 646 789	92 792	116 749	159 590	175 216		
5	50～ 99人	49	3 562	-	84	2 693	682	13	127	230	1 348 399	3 786 175	389 683	431 665	269 216	301 586		
6	100～199人	40	5 438	-	67	4 398	565	-	90	498	2 513 705	7 275 114	745 058	782 397	498 396	579 479		
7	200～299人	8	2 023	-	12	1 560	253	-	20	218	1 124 152	4 277 603	690 574	495 356	80 327	82 105		
8	300人 以上	20	12 929	-	24	11 228	773	-	579	1 483	8 133 073	25 481 713	3 289 328	3 721 343	1 230 348	1 453 649		
29	電 気	289	14 901	21	551	11 046	2 343	31	736	1 676	6 961 074	24 028 576	2 389 704	2 650 645	1 830 918	2 123 326		
1	4～ 9人	84	525	15	91	216	199	2	5	9	138 582	472 035	-	-	-	-		
2	10～ 19人	69	931	4	126	571	227	1	4	7	302 772	670 109	-	-	-	-		
3	20～ 29人	47	1 124	2	93	757	252	12	-	20	364 459	695 952	-	-	-	-		
4	30～ 49人	27	1 036	-	60	828	125	3	10	33	416 425	1 181 798	102 747	106 242	95 249	92 341		
5	50～ 99人	31	2 199	-	68	1 649	432	13	23	73	904 198	2 140 842	318 425	358 754	201 240	221 671		
6	100～199人	13	1 958	-	48	1 537	285	-	2	90	751 449	2 792 975	452 885	473 472	400 370	411 011		
7	200～299人	9	2 166	-	30	1 809	333	-	237	231	987 640	3 780 704	426 197	483 027	286 334	296 867		
8	300人 以上	9	4 962	-	35	3 679	490	-	455	1 213	3 096 079	12 294 161	1 089 450	1 229 150	847 725	1 101 436		
30	情 報	115	15 627	9	225	12 393	1 151	14	484	2 333	8 828 018	71 832 650	5 745 879	5 924 118	2 816 074	2 904 325		
1	4～ 9人	29	184	9	35	74	60	1	-	6	44 707	50 913	-	-	-	-		
2	10～ 19人	22	295	-	27	189	88	-	24	15	75 501	121 841	-	-	-	-		
3	20～ 29人	23	568	-	45	381	129	-	10	23	250 230	343 758	-	-	-	-		
4	30～ 49人	12	470	-	25	300	127	6	7	25	159 541	346 785	30 358	30 496	47 649	48 422		
5	50～ 99人	9	643	-	23	443	123	-	6	60	260 404	413 437	50 023	59 474	29 653	29 392		
6	100～199人	8	965	-	19	598	265	2	22	105	X	X	X	X	X	X		
7	200～299人	2	438	-	1	296	35	-	36	142	X	X	X	X	X	X		
8	300人 以上	10	12 064	-	50	10 112	324	5	379	1 957	7 435 988	64 228 148	4 945 774	5 107 916	1 919 670	1 977 571		
31	輸 送	246	14 565	8	512	10 799	1 943	215	155	1 458	6 452 593	22 737 447	1 986 042	2 089 016	722 806	782 316		
1	4～ 9人	57	361	6	93	149	105	14	-	8	107 903	150 298	-	-	-	-		
2	10～ 19人	53	761	2	77	458	190	11	-	34	239 582	476 810	-	-	-	-		
3	20～ 29人	36	870	-	84	563	205	4	3	21	289 786	832 195	-	-	-	-		
4	30～ 49人	28	1 066	-	71	697	234	5	-	64	405 879	793 863	87 450	82 544	45 058	46 271		
5	50～ 99人	33	2 306	-	86	1 747	301	23	17	189	936 350	2 094 549	288 606	286 811	75 693	81 438		
6	100～199人	24	3 492	-	55	2 811	389	15	48	285	1 551 902	5 344 629	563 629	573 856	209 199	228 629		
7	200～299人	6	1 368	-	15	919	290	-	8	152	567 504	2 311 384	204 513	275 876	70 930	95 289		
8	300人 以上	9	4 341	-	31	3 455	229	143	79	705	2 353 687	10 733 719	841 844	869 929	321 926	330 689		
32	その他	178	5 858	15	320	4 399	939	156	55	240	2 625 339	9 084 585	1 335 852	1 397 811	1 011 432	1 050 123		
1	4～ 9人	79	480	15	93	272	98	18	2	4	143 171	354 399	-	-	-	-		
2	10～ 19人	35	455	-	68	284	98	65	-	5	148 248	209 243	-	-	-	-		
3	20～ 29人	29	707	-	60	489	150	73	-	8	244 427	496 067	-	-	-	-		
4	30～ 49人	10	407	-	39	317	50	-	4	5	137 783	308 203	76 670	93 031	25 919	32 135		
5	50～ 99人	11	746	-	33	587	111	-	-	15	356 962	981 423	291 954	281 379	65 584	58 444		
6	100～199人	9	1 058	-	20	912	120	-	19	25	427 285	1 184 073	237 955	240 411	172 688	183 471		
7	200～299人	3	694	-	5	562	98	-	25	54	X	X	X	X	X	X		
8	300人 以上	2	1 311	-	2	976	214	-	5	124	X	X	X	X	X	X		

(注) 1 事業所数及び従業者数は平成30年6月1日時点の数値。
2 現金給与総額、原材料使用額等、製造品、半製品・仕掛品の在庫額、原材料・燃料の在庫額、有形固定資産、製造品出荷額等、付加価値額については個人経営調査票による調査分を含まない。

有 形 固 定 資 産				製 造 品 出 荷 額 等						その他収入額		付加価値額 (従業者29人以下 は租付加価値額)	産業 中分 類番 号・ 規模 記号
(従業者30人以上の事業所)				総 額	製造品 出荷額	加工賃 収入額	くず廃物 出 荷 額	修理料 収入額		その他(修理料収 入額除く)			
年初現在高	取得額	除却額	減価償却額					収入額	収入額除く)				
万円	万円	万円	万円	万円	万円	万円	万円	万円	万円	万円	万円	万円	
12 129 897	1 811 777	316 007	1 304 975	70 779 036	65 550 304	2 712 501	2 638	319 133	2 194 460	25 157 501	26		
-	-	-	-	2 111 282	1 543 018	488 258	366	3 072	76 568	1 126 390	1		
-	-	-	-	3 620 305	2 876 517	490 122	150	21 500	232 016	1 917 494	2		
-	-	-	-	5 592 374	4 829 855	658 860	130	43 135	60 394	2 402 435	3		
1 584 621	234 195	40 694	170 800	5 352 648	4 814 113	364 900	-	19 957	153 678	2 117 047	4		
3 224 380	461 751	45 455	340 738	11 554 991	10 616 727	306 278	-	82 735	549 251	4 335 818	5		
3 289 444	523 929	106 769	378 227	13 062 550	12 523 605	165 263	1 992	66 712	304 978	4 704 822	6		
1 246 805	147 145	3 546	96 751	5 377 274	4 916 398	238 820	-	82 022	140 034	1 807 524	7		
2 784 647	444 757	119 543	318 459	24 107 612	23 430 071	-	-	-	677 541	6 745 971	8		
4 426 816	933 497	80 208	530 934	37 274 382	21 034 056	633 306	1 957	1 100 066	14 504 997	10 331 096	27		
-	-	-	-	452 391	348 463	99 371	77	521	3 959	260 456	1		
-	-	-	-	791 840	668 503	112 462	1 849	525	8 501	418 057	2		
-	-	-	-	771 471	500 414	208 394	-	-	62 663	426 733	3		
806 625	94 541	14 598	55 391	1 806 345	1 556 023	115 701	-	705	133 916	815 419	4		
1 020 573	115 757	36 205	94 050	3 287 625	3 161 776	97 378	31	796	27 644	1 365 362	5		
1 037 326	128 416	4 392	114 211	6 117 180	5 076 433	-	-	200 794	839 953	2 751 947	6		
631 874	204 287	766	95 941	2 085 108	2 084 325	-	-	-	783	939 312	7		
930 418	390 496	24 247	171 341	21 962 422	7 638 119	-	-	896 725	13 427 578	3 353 810	8		
24 800 883	7 161 679	991 307	4 993 256	76 361 912	64 044 604	5 526 015	3 476	603	6 787 214	27 405 888	28		
-	-	-	-	385 484	188 451	186 293	-	-	10 740	198 634	1		
-	-	-	-	1 172 638	764 605	383 944	-	603	23 486	498 589	2		
-	-	-	-	1 020 609	658 367	346 680	2 043	-	13 519	511 307	3		
459 645	58 050	20 844	57 910	2 628 102	1 902 123	446 034	349	-	279 596	887 006	4		
1 519 225	235 659	6 710	185 894	6 985 613	5 257 495	703 450	4	-	1 024 664	2 896 108	5		
3 254 336	901 754	26 853	653 911	12 726 189	10 538 940	1 439 166	-	-	748 083	4 641 031	6		
2 302 263	257 459	30 094	265 261	6 876 745	5 870 410	154 138	-	-	852 197	2 016 068	7		
17 265 414	5 708 757	906 806	3 830 280	44 566 532	38 864 213	1 866 310	1 080	-	3 834 929	15 757 145	8		
6 816 068	1 014 815	92 014	702 345	40 541 802	32 074 449	1 458 896	1 708	189 775	6 816 974	15 429 070	29		
-	-	-	-	803 999	679 228	118 439	14	356	5 962	307 545	1		
-	-	-	-	1 418 203	1 212 145	167 994	-	817	37 247	696 622	2		
-	-	-	-	1 385 605	1 117 056	206 546	1 663	17 435	42 905	641 433	3		
469 952	42 379	9 738	39 892	2 155 247	1 622 577	104 652	-	10 256	417 762	873 683	4		
863 225	138 629	42 428	95 059	4 212 341	3 814 368	235 450	31	10 893	151 599	1 893 316	5		
1 131 125	101 247	8 537	111 386	6 180 773	5 911 182	46 044	-	274	223 273	3 122 196	6		
1 276 907	185 810	10 404	155 650	6 106 179	5 661 916	265 767	-	129 988	48 508	2 079 588	7		
3 074 859	546 750	20 907	300 358	18 279 455	12 055 977	314 004	-	19 756	5 889 718	5 814 687	8		
9 643 268	1 583 241	58 895	1 347 860	103 473 304	49 085 555	1 185 577	-	862 153	52 340 019	29 133 019	30		
-	-	-	-	150 655	117 569	32 700	-	281	105	92 351	1		
-	-	-	-	273 357	134 075	135 020	-	-	4 262	140 291	2		
-	-	-	-	885 277	670 270	159 433	-	13 500	42 074	501 644	3		
247 457	12 463	452	15 713	655 435	434 682	84 456	-	-	136 297	272 701	4		
249 392	23 905	242	31 946	792 716	571 780	217 668	-	-	3 268	333 419	5		
X	X	X	X	X	X	255 037	-	55 661	X	X	6		
X	X	X	X	X	X	-	-	-	X	X	7		
8 342 160	1 506 242	56 123	1 258 933	91 990 361	38 945 912	301 263	-	792 711	51 950 475	25 392 077	8		
10 142 791	3 033 130	255 432	1 659 624	39 815 733	37 106 772	2 272 024	813	2 100	434 024	14 694 315	31		
-	-	-	-	354 556	218 696	103 436	312	-	32 112	189 129	1		
-	-	-	-	949 693	623 439	316 430	41	783	9 000	438 066	2		
-	-	-	-	1 552 088	1 271 534	274 693	460	-	5 401	690 205	3		
524 155	332 988	1 889	64 067	1 538 101	1 257 751	259 801	-	1 317	19 232	643 837	4		
1 415 395	584 466	46 785	267 413	4 439 817	3 981 915	416 411	-	-	41 491	1 956 298	5		
3 311 499	544 604	22 582	397 262	9 386 753	8 704 675	470 854	-	-	211 224	3 420 830	6		
948 888	193 311	9 070	134 544	3 923 188	3 640 647	282 541	-	-	-	1 446 595	7		
3 942 854	1 377 761	175 106	796 338	17 671 537	17 408 115	147 858	-	-	115 564	5 909 355	8		
3 528 708	774 289	22 512	515 741	14 306 023	12 634 923	507 112	-	8 881	1 155 107	4 616 328	32		
-	-	-	-	657 989	560 332	58 163	-	4 351	35 143	281 972	1		
-	-	-	-	480 582	384 818	39 992	-	1 962	53 810	251 329	2		
-	-	-	-	1 119 288	916 228	76 932	-	-	126 128	590 641	3		
484 914	57 626	9 583	60 785	663 652	602 411	X	-	-	X	291 850	4		
898 731	296 918	999	132 370	2 358 141	2 157 835	41 159	-	-	159 147	1 205 440	5		
779 013	58 090	2 270	72 336	2 214 358	2 161 865	X	-	2 568	X	896 945	6		
X	X	X	X	X	X	-	-	-	-	X	7		
X	X	X	X	X	X	X	-	-	X	X	8		

第7表 産業中・小・細分類別 事業所数、従業者数、現金給与総額、原材料使用額等、製造品出荷額等及び

産 業 分 類	事 業 所 数					従 業 者									
	合計	経営組織			従業者規模		従業者数 合計 (①+②+③+⑤+⑥)	①個人事業主・ 無給家族従業者		②有給役員		③常用雇用者			
		会社	組合	個人	4～ 29人	30人 以上		男	女	男	女	正社員、 正職員等		パート・ アルバイト等	
							人	人	人	人	人	人	人	人	人
総計	4 932	4 634	48	250	1 286	3 646	202 731	248	88	6 796	1 921	112 624	35 139	11 514	21 944
09 食料品製造業	621	561	22	38	161	460	22 419	39	15	790	275	7 206	4 773	2 344	6 127
091 畜産食料品製造業	49	46	2	1	16	33	2 009	1	-	75	16	814	275	304	458
0911 部分肉・冷凍肉製造業	16	15	-	1	5	11	508	1	-	20	7	159	54	80	160
0912 肉加工品製造業	8	8	-	-	2	6	530	-	-	14	3	168	84	86	157
0913 処理牛乳・乳飲料製造業	8	8	-	-	3	5	401	-	-	18	1	227	62	56	34
0914 乳製品製造業(処理牛乳・乳飲料を除く)	13	11	2	-	5	8	502	-	-	18	2	243	58	78	85
0919 その他の畜産食料品製造業	4	4	-	-	1	3	68	-	-	5	3	17	17	4	22
092 水産食料品製造業	20	19	-	1	-	20	265	1	-	19	7	69	54	29	86
0922 海産加工業	13	12	-	1	-	13	182	1	-	11	5	51	46	20	48
0926 冷凍水産食品製造業	2	2	-	-	-	2	24	-	-	1	-	9	4	5	5
0929 その他の水産食料品製造業	5	5	-	-	-	5	59	-	-	7	2	9	4	4	33
093 野菜缶詰・果実缶詰・農産保存食料品製造業	111	104	6	1	25	86	2 996	1	-	149	42	945	757	196	885
0931 野菜缶詰・果実缶詰・農産保存食料品製造業(野菜漬物を除く)	47	45	2	-	13	34	1 455	-	-	65	15	536	392	77	356
0932 野菜漬物製造業(缶詰、瓶詰、つば詰を除く)	64	59	4	1	12	52	1 541	1	-	84	27	409	365	119	529
094 調味料製造業	55	50	3	2	14	41	2 117	2	1	78	22	1 075	394	164	325
0941 味そ製造業	37	34	1	2	6	31	1 097	2	1	53	15	643	212	29	134
0942 しょう油・食用アミノ酸製造業	4	2	2	-	-	4	32	-	-	4	1	11	3	9	4
0943 ソース製造業	4	4	-	-	3	1	333	-	-	6	1	162	59	22	72
0944 食酢製造業	1	1	-	-	1	-	44	-	-	-	-	17	15	3	9
0949 その他の調味料製造業	9	9	-	-	4	5	611	-	-	15	5	242	105	101	106
096 精穀・製粉業	19	18	1	-	5	14	553	-	-	30	10	312	124	26	41
0961 精米・精麦業	6	5	1	-	2	4	180	-	-	12	3	91	42	15	16
0962 小麦粉製造業	1	1	-	-	1	-	61	-	-	-	-	50	9	2	-
0969 その他の精穀・製粉業	12	12	-	-	2	10	312	-	-	18	7	171	73	9	25
097 パン・菓子製造業	159	138	2	19	41	118	5 123	19	5	183	81	1 457	1 435	328	1 346
0971 パン製造業	31	26	-	5	5	26	791	5	1	31	14	197	105	113	276
0972 生菓子製造業	83	69	2	12	16	67	2 031	13	3	84	44	552	619	106	550
0973 ビスケット類・干菓子製造業	14	14	-	-	4	10	489	-	-	27	10	163	223	9	49
0974 米菓製造業	1	1	-	-	-	1	15	-	-	2	1	4	7	-	1
0979 その他のパン・菓子製造業	30	28	-	2	16	14	1 797	1	1	39	12	541	481	100	470
098 動植物油脂製造業	1	1	-	-	-	1	14	-	-	-	3	5	4	-	2
0982 食用油脂加工業	1	1	-	-	-	1	14	-	-	-	3	5	4	-	2
099 その他の食料品製造業	207	185	8	14	60	147	9 342	15	9	256	94	2 529	1 730	1 297	2 984
0992 めん類製造業	52	50	-	2	12	40	1 710	2	-	73	24	514	292	285	514
0993 豆腐・油揚げ製造業	26	18	2	6	7	19	861	7	3	27	11	271	106	169	240
0994 あん類製造業	8	8	-	-	-	8	55	-	-	10	9	26	2	6	2
0995 冷凍調理食品製造業	11	11	-	-	7	4	473	-	-	13	6	126	135	35	132
0996 そう(惣)菜製造業	13	13	-	-	5	8	1 506	-	-	18	6	423	279	150	548
0997 すし・弁当・調理パン製造業	19	16	1	2	6	13	1 688	2	2	21	8	185	87	400	847
0998 レトルト食品製造業	3	3	-	-	3	-	405	-	-	8	-	179	66	50	76
0999 他に分類されない食料品製造業	75	66	5	4	20	55	2 644	4	4	86	30	805	763	202	625
10 飲料・たばこ・飼料製造業	118	114	4	-	22	96	3 486	-	-	161	52	1 834	563	362	370
101 清涼飲料製造業	24	24	-	-	13	11	1 882	-	-	30	8	1 070	257	247	141
1011 清涼飲料製造業	24	24	-	-	13	11	1 882	-	-	30	8	1 070	257	247	141
102 酒類製造業	74	72	2	-	9	65	1 351	-	-	105	41	653	274	84	183
1021 果実酒製造業	9	8	1	-	3	6	271	-	-	16	11	144	70	13	13
1022 ビール類製造業	5	5	-	-	1	4	189	-	-	5	1	76	41	21	45
1023 清酒製造業	57	57	-	-	4	53	741	-	-	80	29	354	121	42	108
1024 蒸留酒・混成酒製造業	3	2	1	-	1	2	150	-	-	4	-	79	42	8	17
103 茶・コーヒー製造業(清涼飲料を除く)	3	2	1	-	-	3	65	-	-	5	1	15	9	4	30
1031 製茶業	2	1	1	-	-	2	49	-	-	3	1	13	5	4	23
1032 コーヒー製造業	1	1	-	-	-	1	16	-	-	2	-	2	4	-	7
104 製氷業	2	2	-	-	-	2	40	-	-	2	-	27	7	2	1
1041 製氷業	2	2	-	-	-	2	40	-	-	2	-	27	7	2	1
106 飼料・有機質肥料製造業	15	14	1	-	-	15	148	-	-	19	2	69	16	25	15
1061 配合飼料製造業	6	6	-	-	-	6	71	-	-	6	-	34	8	14	9
1062 単体飼料製造業	2	2	-	-	-	2	19	-	-	3	1	5	1	3	6
1063 有機質肥料製造業	7	6	1	-	-	7	58	-	-	10	1	30	7	8	-
11 繊維工業	89	70	-	19	17	72	1 874	17	8	62	25	381	681	59	620
111 製糸業、紡績業、化学繊維・ねん糸等製造業	4	3	-	1	1	3	192	1	-	3	1	104	44	-	26
1111 製糸業	2	1	-	1	-	2	20	1	-	2	1	-	5	-	11
1114 綿紡績業	1	1	-	-	1	-	163	-	-	-	-	103	36	-	11
1117 ねん糸製造業(かさ高加工を除く)	1	1	-	-	-	1	9	-	-	1	-	1	3	-	4
112 織物業	4	2	-	2	-	4	31	2	-	3	1	3	11	-	11
1121 綿・スフ織物業	1	1	-	-	-	1	6	-	-	1	-	1	2	-	2
1122 絹・人絹織物業	3	1	-	2	-	3	25	2	-	2	1	2	9	-	9
113 ニット生地製造業	5	2	-	3	-	5	27	2	2	5	-	3	12	-	3
1131 丸編ニット生地製造業	1	-	-	1	-	1	4	-	-	1	-	-	-	-	3
1133 横編ニット生地製造業	4	2	-	2	-	4	23	2	1	5	-	3	12	-	-
114 染色整理業	4	2	-	2	-	4	53	2	1	3	-	16	18	3	10
1145 織物手加工染色整理業	3	1	-	2	-	3	29	2	1	-	-	6	11	-	9
1146 綿状繊維・糸染色整理業	1	1	-	-	-	1	24	-	-	3	-	10	7	3	1
115 網・網・レース・繊維組製品製造業	4	4	-	-	1	3	45	-	-	3	-	24	3	6	9
1157 フェルト・不織布製造業	1	1	-	-	-	1	5	-	-	-	-	-	-	3	2
1159 その他の繊維組製品製造業	3	3	-	-	1	2	40	-	-	3	-	24	3	3	7
116 外衣・シャツ製造業(和式を除く)	38	30	-	8	9	29	885	6	4	19	7	104	464	22	256
1161 織物製成人男子・少年服製造業(不織布製及びびれース製を含む)	5	4	-	1	3	2	138	1	2	5	1	5	99	-	25
1162 織物製成人女子・少女服製造業(不織布製及びびれース製を含む)	6	5	-	1	1	5	97	1	-	4	3	12	60	-	17
1163 織物製乳幼児服製造業(不織布製及びびれース製を含む)	2	2	-	-	-	2	34	-	-	2	-	1	29	-	2
1164 織物製シャツ製造業(不織布製及びびれース製を含む、下着を除く)	6	5	-	1	2	4	255	1	1	-	-	22	110	4	115
1165 織物製事務用・作業用・衛生用・スポーツ用衣服・学校服製造業(不織布製及びびれース製を含む)	4	4	-	-	-	4	41	-	-	1	1	3	13	2	21
1167 ニット製アウターシャツ類製造業	3	2	-	1	-	3	35	-	-	-	-	10	16	1	8
1168 セーター類製造業	10	7	-	3	2	8	192	3	1	7	2	30	69	14	65
1169 その他の外衣・シャツ製造業	2	1	-	1	1	1	93	-	-	-	-	21	68	1	3
118 和装製品・その他の衣服・繊維製身の回り品製造業	8	7	-	1	3	5	251	-	-	9	9	59	56	3	115
1183 スカーフ・マフラー・ハンカチーフ製造業	1	1	-	-	-	1	11	-	-	-	1	2	2	-	6
1184 靴下製造業	4	3	-	1	3	1	190	-	-	6	5	48	36	3	92
1189 他に分類されない衣服・繊維製身の回り品製造業	3	3	-	-	-	3	50	-	-	3	3	9	18	-	17
119 その他の繊維製品製造業	22	20	-	2	3	19	390	4	1	17	7	68	73	25	190
1191 寝具製造業	4	4	-	-	1	3	91	-	-	2	2	30	12	9	36
1194 帆布製品製造業	13	11	-	2	-	13	95	4	1	13	3	31	19	6	18
1196 刺しゅう業	2	2	-	-	-	2	13	-	-	-	-	3	3	1	6
1199 他に分類されない繊維製品製造業	3	3	-	-	2	1	191	-	-	2	2	4	39	9	130
12 木材・木製品製造業(家具を除く)	110	92	8	10	8	102	1 395	13	5	111	39	841	158	101	109
121 製材業、木製品製造業	57	47	4	6	-	57	485	7	2	54	18	265	55	46	38
1211 一般製材業	49	41	4	4	-	49	418	4	1	46	16	223	49	44	35
1213 木材チップ製造業	5	5	-	-	-	5	47	-	-	6	2	33	4	1	2
1219 その他の特殊製材業	3	1	-	2											

粗付加価値額（従業者４人以上の事業所）

④臨時雇 用者数						⑤送出者	⑥出向・派 遣受入者	現金給与 総 額	原 材 料 使用額等	製 造 品 出 荷 額 等					粗付加価値額	
										総 額	製 造 出 荷 額	加 工 賃 収 入 額	くず廃物 出 荷 額	その他収入額		
														修理料 収入額	その他(修理 料収入額除 く)	
男	女	男	女	男	女			万円	万円	万円	万円	万円	万円	万円	万円	万円
658	379	2 821	563	9 879	5 962			90 206 635	371 169 769	616 813 471	488 788 585	28 635 598	178 541	2 667 094	96 543 653	234 751 028
89	108	34	16	426	474			7 153 187	31 168 351	56 462 845	52 999 549	991 032	17 765	-	2 454 499	23 614 604
25	35	1	-	43	24			771 155	6 787 042	10 175 757	9 845 752	84 490	-	-	245 515	3 149 680
-	-	-	-	21	6			152 804	1 867 931	2 204 672	2 174 006	18 486	-	-	12 180	313 555
22	27	-	-	12	6			228 945	926 094	1 552 662	1 484 508	2 366	-	-	65 788	582 381
1	6	1	-	2	2			136 712	2 304 866	2 841 988	2 686 375	284	-	-	155 329	498 708
2	1	-	-	8	10			236 148	1 638 202	3 495 933	3 420 361	63 354	-	-	12 218	1 726 633
-	1	-	-	-	-			16 546	49 949	80 502	80 502	-	-	-	-	28 403
18	3	-	-	-	-			63 298	226 766	397 127	X	39 066	-	-	X	157 916
18	3	-	-	-	-			47 049	180 734	294 653	246 333	38 880	-	-	9 440	105 655
-	-	-	-	-	-			X	X	X	X	-	-	-	X	X
-	-	-	-	-	-			X	X	X	X	186	-	-	X	X
13	23	8	-	11	18			826 078	3 108 280	5 242 498	4 679 900	69 107	248	-	493 243	1 998 479
2	5	8	-	11	11			458 283	2 015 931	3 196 847	2 773 760	50 738	248	-	372 101	1 114 695
11	18	-	-	-	7			367 795	1 092 349	2 045 651	1 906 140	18 369	-	-	121 142	883 784
13	9	-	-	44	12			890 166	5 193 818	12 061 531	11 057 375	79 361	-	-	924 795	6 387 497
5	7	-	-	5	3			456 542	2 930 422	6 325 366	6 259 747	16 431	-	-	49 188	3 155 669
1	-	-	-	-	-			X	X	X	X	-	-	-	3 008	X
6	1	-	-	10	1			138 897	773 215	1 588 386	744 979	-	-	-	843 407	755 049
-	-	-	-	-	-			X	X	X	X	-	-	-	-	X
1	1	-	-	29	8			272 312	1 340 988	3 818 588	3 726 466	62 930	-	-	29 192	2 307 505
5	-	-	-	6	4			X	X	X	X	16 852	168	-	X	X
5	-	-	-	1	-			56 484	1 268 249	1 288 959	1 169 617	14 823	-	-	104 519	29 470
-	-	-	-	-	-			X	X	X	X	-	-	-	X	X
-	-	-	-	5	4			136 410	1 082 363	1 389 531	1 174 084	2 029	168	-	213 250	286 662
4	26	-	-	125	144			1 600 346	3 970 919	8 670 700	8 474 053	130 246	-	-	66 401	4 399 523
1	6	-	-	18	31			224 512	458 363	934 515	903 341	28 741	-	-	2 433	441 498
3	16	-	-	35	25			584 746	1 184 019	2 767 352	2 740 418	6 592	-	-	20 342	1 484 340
-	2	-	-	1	7			X	X	X	X	-	-	-	33 350	X
-	-	-	-	-	-			X	X	X	X	-	-	-	X	X
-	2	-	-	71	81			599 446	1 730 345	3 970 063	3 864 874	94 913	-	-	10 276	2 089 829
-	-	-	-	-	-			X	X	X	X	-	-	-	X	X
-	-	-	-	-	-			X	X	X	X	-	-	-	X	X
11	12	25	16	197	272			2 770 102	9 343 072	17 018 451	16 050 935	571 910	17 349	-	378 257	7 176 809
1	2	20	7	29	4			546 232	1 341 445	2 416 764	2 375 046	6 992	-	-	34 726	998 370
3	4	-	-	9	18			202 041	579 906	1 472 854	1 454 794	259	1 012	-	16 789	833 544
2	1	-	-	-	-			17 049	38 460	74 660	73 675	-	-	-	985	33 528
-	-	1	-	4	23			151 107	458 905	767 607	726 624	-	-	-	40 983	286 152
-	-	2	-	38	46			454 935	1 264 112	2 732 812	2 610 658	307	-	-	121 847	1 371 674
1	-	-	-	66	70			396 892	967 380	1 865 364	1 401 407	463 957	-	-	-	841 015
-	-	-	-	13	13			159 489	847 803	1 176 817	1 176 817	-	-	-	-	307 605
4	5	2	9	38	98			842 357	3 845 061	6 511 573	6 231 914	100 395	16 337	-	162 927	2 504 921
40	35	45	12	154	47			1 524 354	8 988 249	16 975 538	14 650 717	1 306 108	-	-	1 018 713	7 020 719
-	-	42	11	141	41			907 874	7 524 824	13 505 225	11 623 136	1 287 730	-	-	594 359	5 577 130
-	-	42	11	141	41			907 874	7 524 824	13 505 225	11 623 136	1 287 730	-	-	594 359	5 577 130
34	34	3	1	10	5			535 781	1 167 213	2 938 642	2 567 298	4 357	-	-	366 987	1 225 522
11	17	-	-	4	-			125 332	271 952	605 138	583 273	678	-	-	21 187	270 555
1	2	3	1	3	1			64 757	90 267	432 093	414 758	-	-	-	17 335	150 135
22	6	-	-	3	4			267 919	593 206	1 470 104	1 195 116	574	-	-	274 414	654 573
-	9	-	-	-	-			77 773	211 788	431 307	374 151	3 105	-	-	54 051	150 259
-	-	-	-	1	-			20 265	32 665	73 640	69 879	X	-	-	X	37 940
-	-	-	-	-	-			X	X	X	X	-	-	-	X	X
-	-	-	-	1	-			X	X	X	X	X	-	-	X	X
-	-	-	-	1	-			X	X	X	X	-	-	-	X	X
-	-	-	-	1	-			X	X	X	X	-	-	-	X	X
6	1	-	-	1	1			X	X	X	X	X	-	-	X	X
6	1	-	-	-	-			24 854	132 033	182 815	131 988	6 973	-	-	43 854	47 020
-	-	-	-	-	-			X	X	X	X	X	-	-	X	X
-	-	-	-	1	1			14 162	14 504	41 273	25 332	6 117	-	-	9 824	24 836
5	22	-	-	12	9			484 661	793 134	1 573 323	1 171 687	300 359	51	729	100 497	728 110
-	-	-	-	5	8			67 622	92 794	149 644	142 453	4 750	X	-	X	54 785
-	-	-	-	-	-			X	X	X	X	X	X	-	X	X
-	-	-	-	5	8			X	X	X	X	-	-	-	X	X
-	-	-	-	-	-			X	X	X	X	-	-	-	X	X
-	4	-	-	-	-			6 009	5 131	18 969	15 969	3 000	-	-	-	12 812
-	2	-	-	-	-			X	X	X	X	-	-	-	X	X
-	2	-	-	-	-			X	X	X	X	3 000	-	-	-	X
-	-	-	-	-	-			3 723	3 548	11 328	5 241	5 843	-	-	244	7 217
-	-	-	-	-	-			X	X	X	X	X	-	-	X	X
-	-	-	-	-	-			X	3 548	X	5 241	X	-	-	244	X
-	-	-	-	-	-			14 180	14 858	58 584	19 453	39 131	-	-	-	40 487
-	-	-	-	-	-			X	X	X	X	X	-	-	X	X
-	-	-	-	-	-			X	X	X	X	X	-	-	X	X
-	-	-	-	-	-			15 062	47 005	118 638	107 464	1 765	-	-	9 409	68 120
-	-	-	-	-	-			X	X	X	X	-	-	-	X	X
-	-	-	-	-	-			X	X	X	X	-	-	-	9 409	X
1	15	-	-	3	-			220 694	284 123	649 906	405 116	225 113	-	-	19 677	339 315
-	-	-	-	-	-			39 088	43 189	124 087	16 724	X	-	-	X	75 032
-	2	-	-	-	-			24 079	75 595	156 930	129 486	27 444	-	-	-	75 324
-	-	-	-	-	-			X	X	X	X	-	-	-	X	X
1	10	-	-	2	-			54 770	18 237	91 823	22 866	68 957	-	-	-	68 287
-	3	-	-	-	-			5 685	1 287	10 018	1 060	8 958	-	-	-	8 084
-	-	-	-	-	-			6 173	13 710	23 795	15 815	7 980	-	-	-	9 338
-	-	-	-	1	-			47 217	83 920	160 052	140 380	19 257	-	-	415	70 530
-	-	-	-	-	-			X	X	X	X	X	-	-	-	X
-	-	-	-	-	-			62 844	112 799	212 724	172 777	9 541	-	-	30 406	93 274
-	-	-	-	-	-			X	X	X	X	-	-	-	X	X
-	-	-	-	-	-			50 559	103 454	179 932	151 892	1 040	-	-	27 000	71 564
-	-	-	-	-	-			X	X	X	X	8 501	-	-	3 406	X
4	3	-	-	4	1			94 527	232 876	353 530	303 214	11 216	X	729	X	112 100
-	-	-	-	-	-			21 842	94 469	104 732	78 274	2 384	X	-	X	9 841
4	3	-	-	-	-			23 356	51 525	104 404	85 318	4 100	-	689	14 297	49 038
-	-	-	-	-	-			X	X	X	X	X	-	-	-	X
-	-	-	-	4	1			X	X	X	X	X	-	40	-	X
2	4	-</														

第7表 産業中・小・細分類別 事業所数、従業者数、現金給与総額、原材料使用額等、製造品出荷額等及び

産 業 分 類		事 業 所 数					従 業 者									
		合計		経営組織		従業者規模	従業者数 合計 (①+②+③-⑤ +⑥)	①個人事業主 ・無給家族従 業者		②有給役員		③常用雇用者				
								男	女	男	女	正社員、 正職員等		パート・ アルバイト等		
				会社	組合	個人						男	女	男	女	
1233	たる・おけ製造業	4	3	-	1	-	4	55	1	-	4	2	22	8	4	14
129	その他の木製品製造業(竹、とうを含む)	11	8	1	2	1	10	107	3	2	17	8	42	14	9	12
1299	他に分類されない木製品製造業(竹、とうを含む)	11	8	1	2	1	10	107	3	2	17	8	42	14	9	12
13	家具・装備品製造業	80	67	-	13	6	74	1 338	13	2	92	34	702	189	86	98
131	家具製造業	42	37	-	5	6	36	1 020	5	1	48	19	543	148	77	59
1311	木製家具製造業(漆塗りを除く)	32	28	-	4	2	30	403	4	-	36	16	223	56	28	27
1312	金属製家具製造業	10	9	-	1	4	6	617	1	1	12	3	320	92	49	32
132	宗教用具製造業	5	5	-	-	-	5	31	-	-	7	4	10	6	-	4
1321	宗教用具製造業	5	5	-	-	-	5	31	-	-	7	4	10	6	-	4
133	建具製造業	22	14	-	8	-	22	158	8	1	21	5	78	24	7	14
1331	建具製造業	22	14	-	8	-	22	158	8	1	21	5	78	24	7	14
139	その他の家具・装備品製造業	11	11	-	-	-	11	129	-	-	16	6	71	11	2	21
1391	事務所用・店舗用装備品製造業	6	6	-	-	-	6	45	-	-	5	3	25	3	1	6
1392	窓用・扉用日よけ・日本びょうぶ等製造業	1	1	-	-	-	1	12	-	-	1	1	7	1	-	2
1393	鏡縁・額縁製造業	3	3	-	-	-	3	45	-	-	9	2	14	6	1	13
1399	他に分類されない家具・装備品製造業	1	1	-	-	-	1	27	-	-	1	-	25	1	-	-
14	パルプ・紙・紙加工品製造業	94	88	1	5	18	76	2 208	5	-	120	39	1 292	354	117	253
142	紙製造業	1	1	-	-	1	-	88	-	-	-	-	82	5	1	1
1422	板紙製造業	1	1	-	-	1	-	88	-	-	-	-	82	5	1	1
144	紙製品製造業	15	15	-	-	2	13	219	-	-	23	6	67	69	1	42
1441	事務用・学用紙製品製造業	1	1	-	-	-	1	7	-	-	1	1	1	-	-	3
1442	日用紙製品製造業	11	11	-	-	1	10	126	-	-	18	4	35	37	1	31
1449	その他の紙製品製造業	3	3	-	-	1	2	86	-	-	4	1	31	31	-	8
145	紙製容器製造業	71	65	1	5	13	58	1 631	5	-	84	27	987	224	105	172
1451	重包装紙袋製造業	2	2	-	-	1	1	201	-	-	4	-	115	49	6	22
1453	段ボール箱製造業	48	45	-	3	11	37	1 180	3	-	49	19	782	143	84	80
1454	紙器製造業	21	18	1	2	1	20	250	2	-	31	8	90	32	15	70
149	その他のパルプ・紙・紙加工品製造業	7	7	-	-	2	5	270	-	-	13	6	156	56	10	38
1499	その他のパルプ・紙・紙加工品製造業	7	7	-	-	2	5	270	-	-	13	6	156	56	10	38
15	印刷・同関連業	226	211	3	12	43	183	4 431	13	9	320	87	2 283	997	172	521
151	印刷業	181	171	2	8	35	146	3 437	8	7	251	72	1 819	762	133	355
1511	オフセット印刷業(紙に対するもの)	140	133	2	5	29	111	2 665	5	3	209	62	1 434	612	105	223
1512	オフセット印刷以外の印刷業(紙に対するもの)	13	13	-	-	2	11	242	-	-	14	2	131	42	4	42
1513	紙以外の印刷業	28	25	-	3	4	24	530	3	4	28	8	254	108	24	90
152	製版業	18	16	1	1	4	14	477	1	-	32	6	231	119	12	79
1521	製版業	18	16	1	1	4	14	477	1	-	32	6	231	119	12	79
153	製本業、印刷物加工業	26	23	-	3	3	23	484	4	2	36	8	219	114	25	74
1531	製本業	19	17	-	2	3	16	437	3	1	26	7	208	109	23	58
1532	印刷物加工業	7	6	-	1	-	7	47	1	1	10	1	11	5	2	16
159	印刷関連サービス業	1	1	-	-	1	-	33	-	-	1	1	14	2	2	13
1591	印刷関連サービス業	1	1	-	-	1	-	33	-	-	1	1	14	2	2	13
16	化学工業	44	44	-	-	17	27	1 887	-	-	62	9	939	472	109	265
161	化学肥料製造業	1	1	-	-	-	1	17	-	-	-	-	16	-	3	-
1612	複合肥料製造業	1	1	-	-	-	1	17	-	-	-	-	16	-	3	-
162	無機化学工業製品製造業	9	9	-	-	2	7	240	-	-	15	1	155	24	22	23
1621	ソーダ工業	1	1	-	-	1	-	45	-	-	4	1	36	3	1	2
1623	圧縮ガス・液化ガス製造業	2	2	-	-	1	1	66	-	-	2	-	37	7	14	8
1629	その他の無機化学工業製品製造業	6	6	-	-	-	6	129	-	-	9	-	82	14	7	13
164	油脂加工製品・石けん・合成洗剤・界面活性剤・塗料製造業	5	5	-	-	2	3	114	-	-	8	2	54	11	24	15
1641	脂肪酸・硬化油・グリセリン製造業	1	1	-	-	1	-	49	-	-	1	-	31	4	11	2
1642	石けん・合成洗剤製造業	2	2	-	-	1	1	44	-	-	3	1	12	4	13	11
1644	塗料製造業	1	1	-	-	-	1	7	-	-	2	-	3	2	-	-
1645	印刷インキ製造業	1	1	-	-	-	1	14	-	-	2	1	8	1	-	2
165	医薬品製造業	12	12	-	-	8	4	896	-	-	23	3	482	246	37	89
1651	医薬品原薬製造業	2	2	-	-	2	-	188	-	-	3	1	117	50	1	2
1652	医薬品製剤製造業	7	7	-	-	4	3	606	-	-	10	1	322	170	26	76
1654	生薬・漢方製剤製造業	3	3	-	-	2	1	102	-	-	10	1	43	26	10	11
166	化粧品・歯磨・その他の化粧品製造業	9	9	-	-	2	7	291	-	-	9	2	76	79	10	110
1661	仕上用・皮膚用化粧品製造業(香水、オーデコロンを含む)	5	5	-	-	1	4	158	-	-	5	2	40	44	4	63
1662	頭髮用化粧品製造業	2	2	-	-	1	1	107	-	-	3	-	26	30	4	41
1669	その他の化粧品・歯磨・化粧品用調整品製造業	2	2	-	-	-	2	26	-	-	1	-	10	5	2	6
169	その他の化学工業	8	8	-	-	3	5	329	-	-	7	1	156	112	13	28
1692	農薬製造業	2	2	-	-	-	2	29	-	-	2	-	16	6	1	4
1693	香料製造業	1	1	-	-	-	1	7	-	-	1	1	5	-	-	-
1697	試薬製造業	1	1	-	-	1	-	177	-	-	3	-	66	90	4	4
1699	他に分類されない化学工業製品製造業	4	4	-	-	2	2	116	-	-	1	-	69	16	8	20
17	石油製品・石炭製品製造業	23	21	1	1	1	22	199	1	1	31	2	125	21	9	4
174	舗装材料製造業	21	20	1	-	1	20	182	-	-	29	1	117	20	7	3
1741	舗装材料製造業	21	20	1	-	1	20	182	-	-	29	1	117	20	7	3
179	その他の石油製品・石炭製品製造業	2	1	-	1	-	2	17	1	1	2	1	8	1	2	1
1799	その他の石油製品・石炭製品製造業	2	1	-	1	-	2	17	1	1	2	1	8	1	2	1
18	プラスチック製品製造業(別掲を除く)	319	304	1	14	80	239	9 844	15	5	393	128	4 557	2 062	502	1 392
181	プラスチック板・棒・管・継手・異形押出製品製造業	24	24	-	-	3	21	405	-	-	25	5	251	54	10	41
1811	プラスチック板・棒製造業	3	3	-	-	1	2	47	-	-	1	-	35	4	4	3
1812	プラスチック管製造業	2	2	-	-	2	-	140	-	-	5	-	113	16	2	5
1813	プラスチック継手製造業	3	3	-	-	-	3	38	-	-	7	-	11	1	2	17
1814	プラスチック異形押出製品製造業	4	4	-	-	-	4	77	-	-	3	1	41	9	-	5
1815	プラスチック板・棒・管・継手・異形押出製品加工業	12	12	-	-	-	12	103	-	-	9	4	51	24	2	11
182	プラスチックフィルム・シート・床材・合成皮革製造業	21	20	-	1	9	12	613	1	-	18	3	391	95	33	86
1821	プラスチックフィルム製造業	5	5	-	-	4	1	234	-	-	2	-	151	27	16	27
1822	プラスチックシート製造業	2	2	-	-	-	2	15	-	-	1	-	6	7	-	1
1823	プラスチック床材製造業	1	1	-	-	1	-	72	-	-	3	1	52	3	6	2
1825	プラスチックフィルム・シート・床材・合成皮革加工業	13	12	-	1	4	9	292	1	-	12	2	182	58	11	56
183	工業用プラスチック製品製造業	172	164	-	8	42	130	5 623	9	1	241	83	2 373	1 321	271	731
1831	電気機械器具用プラスチック製品製造業(加工業を除く)	36	34	-	2	6	30	808	1	1	54	25	356	179	39	124
1832	輸送機械器具用プラスチック製品製造業(加工業を除く)	56	53	-	3	17	39	2 508	4	-	76	26	962	551	131	329
1833	その他の工業用プラスチック製品製造業(加工業を除く)	58	56	-	2	14	44	1 857	3	-	89	26	856	485	77	216
1834	工業用プラスチック製品加工業	22	21	-	1	5	17	450	1	-	22	6	199	106	24	62
184	発泡・強化プラスチック製品製造業	22	22	-	-	3	19	415	-	-	18	4	246	66	36	31
1841	軟質プラスチック発泡製品製造業(半硬質性を含む)	7	7	-	-	1	6	138	-	-	3	-	89	19	9	18
1844	強化プラスチック製容器・浴槽等製造業	8	8	-	-	-	8	88	-	-	7	2	53	10	8	3
1845	発泡・強化プラスチック製品加工業	7	7	-	-	2	5	189	-	-	8	2	104	37	19	10
185	プラスチック成形材料製造業(廃プラスチックを含む)	11	11	-	-	2	9	301	-	-	9	8	199	43	18	15
1851	プラスチック成形材料製造業	8	8	-	-	1	7	221	-	-	8	7	149	41	6	5
1852	廃プラスチック製品製造業	3	3	-	-	1	2	80	-	-	1	1	50	2	12	10
189	その他のプラスチック製品製造業	69	63	1	5	21										

粗付加価値額（従業者４人以上の事業所）

						現金給与 総額	原材料 使用額等	製造品出荷額等						粗付加価値額			
④臨時雇 用者数		⑤送出者		⑥出向・派 遣受入者				総額	製造品 出荷額	加工賃 収入額	くず廃物 出荷額	その他収入額					
男	女	男	女	男	女							修理料 収入額	その他(修理 料収入額除 く)				
人	人	人	人	人	人	万円	万円	万円	万円	万円	万円	万円	万円	万円			
-	-	-	-	-	-	17 099	13 627	43 592	43 592	-	-	-	-	27 746			
-	-	-	-	-	-	21 332	22 932	64 121	63 839	240	-	-	42	38 139			
-	-	-	-	-	-	21 332	22 932	64 121	63 839	240	-	-	42	38 139			
2	4	-	-	83	39	469 165	983 902	2 414 061	2 197 295	99 623	1 129	4 396	111 618	1 335 286			
1	-	-	-	81	39	368 664	815 968	2 042 161	1 882 004	78 030	1 129	560	80 438	1 146 428			
1	-	-	-	7	6	123 754	302 525	524 878	450 892	34 663	-	560	38 763	206 097			
-	-	-	-	74	33	244 910	513 443	1 517 283	1 431 112	43 367	1 129	-	41 675	940 331			
-	4	-	-	-	-	9 107	7 717	24 668	19 484	5 184	-	-	-	15 696			
-	4	-	-	-	-	9 107	7 717	24 668	19 484	5 184	-	-	-	15 696			
1	-	-	-	-	-	50 899	61 351	161 936	135 918	12 969	-	3 617	9 432	93 135			
1	-	-	-	-	-	50 899	61 351	161 936	135 918	12 969	-	3 617	9 432	93 135			
-	-	-	-	2	-	40 495	98 866	185 296	159 889	3 440	-	219	21 748	80 027			
-	-	-	-	2	-	14 455	50 807	78 093	56 261	1 640	-	128	20 064	25 265			
-	-	-	-	-	-	X	X	X	X	-	-	-	X	X			
-	-	-	-	-	-	X	X	X	X	1 800	-	91	X	X			
-	-	-	-	-	-	X	X	X	X	-	-	-	-	X			
11	8	18	2	33	15	851 613	5 644 573	8 253 566	6 577 149	125 015	67	-	1 551 335	2 432 814			
5	-	1	-	-	-	X	X	X	X	-	-	-	-	X			
5	-	1	-	-	-	X	X	X	X	-	-	-	-	X			
-	-	-	-	9	2	62 399	204 345	337 853	307 016	X	-	-	X	124 328			
-	-	-	-	-	-	X	X	X	-	X	-	-	-	X			
-	-	-	-	-	-	29 869	118 576	185 343	162 749	-	-	-	22 594	61 929			
-	-	-	-	9	2	X	X	X	144 267	-	-	-	-	X			
6	8	8	-	22	13	629 081	4 297 787	6 183 754	4 808 273	119 738	67	-	1 255 676	1 751 739			
-	-	-	-	3	2	X	X	X	X	-	-	-	-	X			
5	8	8	-	18	10	494 959	3 396 556	4 901 357	4 300 635	101 283	60	-	499 379	1 398 645			
1	-	-	-	1	1	X	X	X	X	18 455	7	-	X	X			
-	-	9	2	2	-	X	X	X	X	X	-	-	X	X			
-	-	9	2	2	-	X	X	X	X	X	-	-	X	X			
2	22	54	30	64	49	1 585 068	3 236 884	7 201 224	5 764 912	1 301 142	1 240	-	133 930	3 685 901			
2	10	16	10	27	29	1 232 597	2 872 204	6 193 839	5 607 004	477 183	1 167	-	108 485	3 090 108			
2	10	16	10	24	24	961 280	2 263 082	5 011 387	4 532 209	391 003	1 167	-	87 008	2 555 520			
-	-	-	-	5	2	75 088	108 826	241 851	225 167	14 872	-	-	1 812	123 321			
-	-	-	-	8	3	196 229	500 296	940 601	849 628	71 308	-	-	19 665	411 267			
-	11	30	19	26	20	X	X	X	157 130	X	43	-	24 567	X			
-	11	30	19	26	20	X	X	X	157 130	X	43	-	24 567	X			
-	1	8	1	11	-	145 967	114 882	421 129	778	419 443	30	-	878	283 972			
-	-	8	1	11	-	134 955	110 989	399 927	778	398 271	-	-	878	267 945			
-	1	-	-	-	-	11 012	3 893	21 202	-	21 172	30	-	-	16 027			
-	-	-	-	-	-	X	X	X	X	X	-	-	-	X			
-	-	-	-	-	-	X	X	X	-	X	-	-	-	X			
1	1	10	1	30	12	846 899	4 825 220	11 001 940	10 552 253	X	-	X	303 427	5 745 659			
-	-	2	-	-	-	X	X	X	X	-	-	-	X	X			
-	-	2	-	-	-	X	X	X	X	-	-	-	X	X			
-	-	8	1	8	1	103 022	448 362	865 419	605 988	9 170	-	X	X	394 203			
-	-	2	-	-	-	X	X	X	X	-	-	-	X	X			
-	-	6	1	5	-	X	X	X	X	-	-	X	X	X			
-	-	-	-	3	1	53 487	237 595	454 519	430 557	9 170	-	-	14 792	200 856			
-	-	-	-	-	-	X	X	X	X	X	-	-	3 497	X			
-	-	-	-	-	-	X	X	X	X	-	-	-	-	X			
-	-	-	-	-	-	X	X	X	X	-	-	-	-	X			
-	-	-	-	-	-	X	X	X	X	-	-	-	-	X			
-	-	-	-	-	-	X	X	X	X	-	-	-	-	X			
1	-	-	-	16	-	436 151	2 738 804	6 764 928	6 736 798	-	-	-	28 130	3 743 299			
-	-	-	-	14	-	X	X	X	X	-	-	-	-	X			
-	-	-	-	1	-	287 661	2 243 767	5 750 763	5 750 763	-	-	-	-	3 261 356			
1	-	-	-	1	-	X	X	X	X	-	-	-	28 130	X			
-	1	-	-	3	2	101 764	437 422	1 079 293	1 037 717	20 925	-	-	20 651	595 380			
-	1	-	-	-	-	59 370	312 570	821 295	X	X	-	-	-	471 775			
-	-	-	-	3	-	X	X	X	X	X	-	-	X	X			
-	-	-	-	2	-	X	X	X	X	-	-	-	X	X			
-	-	-	-	3	9	149 344	704 631	1 621 408	1 519 722	87 031	-	-	14 655	850 238			
-	-	-	-	-	-	X	X	X	X	X	-	-	X	X			
-	-	-	-	-	-	X	X	X	X	-	-	-	-	X			
-	-	-	-	1	9	X	X	X	X	-	-	-	-	X			
-	-	-	-	2	-	49 287	486 421	834 783	802 088	X	-	-	X	322 942			
-	-	2	1	6	2	85 781	578 523	911 659	829 157	X	X	-	X	308 673			
-	-	2	1	6	2	X	X	X	X	-	X	-	70 991	X			
-	-	2	1	6	2	X	X	X	X	-	X	-	70 991	X			
-	-	-	-	-	-	X	X	X	X	X	-	-	X	X			
-	-	-	-	-	-	X	X	X	X	X	-	-	X	X			
29	15	93	21	456	448	3 379 376	10 039 295	18 117 922	16 758 564	775 351	X	X	583 880	7 579 069			
-	-	5	-	21	3	158 657	572 602	1 043 170	1 009 574	29 565	X	-	X	438 693			
-	-	-	-	-	-	20 317	49 843	135 386	130 050	5 336	-	-	-	79 156			
-	-	5	-	4	-	X	X	X	X	-	-	-	X	X			
-	-	-	-	-	-	X	X	27 541	25 604	1 937	-	-	-	X			
-	-	-	-	15	3	25 905	66 573	X	X	7 000	X	-	-	63 712			
-	-	-	-	2	-	37 004	86 623	141 007	125 350	15 292	-	-	365	50 516			
-	1	31	8	21	4	252 439	1 339 312	2 032 379	1 865 541	86 568	-	-	80 270	654 940			
-	-	1	-	9	3	89 731	855 080	1 111 037	X	X	-	-	10 406	239 429			
-	-	-	-	-	-	X	X	X	X	X	-	-	-	X			
-	1	-	-	5	-	X	X	X	X	-	-	-	-	X			
-	-	30	8	7	1	119 790	308 470	634 857	500 847	64 146	-	-	69 864	312 697			
9	11	42	12	329	318	1 988 455	5 261 776	9 800 511	9 270 686	441 130	62	-	88 633	4 267 499			
1	-	1	-	12	18	254 493	1 191 629	1 661 916	1 627 125	34 485	36	-	270	455 662			
4	5	14	-	255	188	800 196	2 547 647	4 350 556	4 259 338	51 171	26	-	40 021	1 703 161			
3	6	27	12	55	89	780 029	1 279 814	3 244 067	2 902 389	293 595	-	-	48 083	1 829 115			
1	-	-	-	7	23	153 737	242 686	543 972	481 834	61 879	-	-	259	279 561			
-	-	3	-	10	7	158 190	489 493	861 047	785 291	28 899	-	X	X	349 738			
-	-	1	-	-	1	50 608	160 263	294 616	263 296	14 000	-	-	17 320	128 600			
-	-	-	-	4	1	31 799	80 597	144 245	125 120	4 989	-	-	14 136	58 936			
-	-	2	-	6	5	75 783	248 633	422 186	396 875	9 910	-	X	X	162 202			
1	-	-	-	7	2	96 282	440 414	692 653	462 632	8 941	-	-	221 080	236 842			
1	-	-	-	3	2	73 725	416 270	579 079	410 779	8 941	-	-	159 359	153 587			
-	-	-	-	4	-	22 557	24 144	113 574	51 853	-	-	-	61 721	83 255			
19	3	12	1	68	114	725 353	1 935 698	3 688 162	3 364 840	180 248	-	-	143 074	1 631 357			
-	-	-	-	2	2	136 161	319 403	676 911	643 694	12 010	-	-	21 207	331 933			
19	3	-	-	15	11	224 650	801 614	1 335 135	1 194 496	48 296	-	-	92 343	497 901			
-	-	12	1	49	101	280 858	696 622	1 323 586	1 195 058	99 004	-	-	29 524	583 031			
-	-	-	-	2	-	83 684	118 059	352 530	331 592	20 938	-	-	-	218 492			
1	-	3	-	37	90	398 616	765 131	1 470 821	875 805	135 769	-	-	459 247	660 614			
1	-	3	-	27	29	319 115	731 074	1 297 924	808 831	29 846	-	-	459 247	531 871			
1	-	3	-	27	29	319 115	731 074	1 297 924	808 831	29 846	-	-	459 247	531 871			

第7表 産業中・小・細分類別 事業所数、従業者数、現金給与総額、原材料使用額等、製造品出荷額等及び

産 業 分 類	事 業 所 数					従 業 者									
	合計	経営組織			従業者規模		従業者数 合計 (①+②+③+④+⑤+⑥)	①個人事業主・ 無給家族従業員		②有給役員		③常用雇用者			
		会社	組合	個人	4～ 29人	30人 以上		男	女	男	女	正社員、 正職員等		パート・ アルバイト等	
199 その他のゴム製品製造業	5	4	-	1	3	2	人	人	人	人	人	人	人	人	人
1992 医療・衛生用ゴム製品製造業	3	3	-	-	3	-	211	-	1	7	4	46	50	4	28
1994 更生タイヤ製造業	1	1	-	-	-	1	197	-	-	5	4	41	44	4	28
1999 他に分類されないゴム製品製造業	1	-	-	1	-	1	10	-	-	2	-	5	3	-	-
	1	-	-	1	-	1	4	-	1	-	-	-	3	-	-
20 なめし革・同製品・毛皮製造業	11	10	-	1	4	7	325	1	-	10	3	120	94	24	56
202 工業用革製品製造業(手袋を除く)	2	2	-	-	1	1	74	-	-	4	2	31	7	17	7
2021 工業用革製品製造業(手袋を除く)	2	2	-	-	1	1	74	-	-	4	2	31	7	17	7
204 革製履物製造業	1	1	-	-	-	1	8	-	-	-	-	2	-	3	3
2041 革製履物製造業	1	1	-	-	-	1	8	-	-	-	-	2	-	3	3
206 かばん製造業	1	1	-	-	1	-	114	-	-	1	-	32	59	-	11
2061 かばん製造業	1	1	-	-	1	-	114	-	-	1	-	32	59	-	11
207 袋物製造業	4	4	-	-	-	4	44	-	-	3	1	15	10	-	15
2071 袋物製造業(ハンドバッグを除く)	3	3	-	-	-	3	16	-	-	3	1	1	2	-	9
2072 ハンドバッグ製造業	1	1	-	-	-	1	28	-	-	-	-	14	8	-	6
209 その他のなめし革製品製造業	3	2	-	1	2	1	85	1	-	2	-	40	18	4	20
2099 その他のなめし革製品製造業	3	2	-	1	2	1	85	1	-	2	-	40	18	4	20
21 窯業・土石製品製造業	199	195	2	2	22	177	4 491	3	1	225	49	2 902	509	330	218
211 ガラス・同製品製造業	13	13	-	-	3	10	370	-	-	19	4	211	64	12	27
2112 板ガラス加工業	1	1	-	-	-	1	29	-	-	-	-	19	2	3	2
2116 卓上用・ちゅう房用ガラス器具製造業	1	1	-	-	-	1	29	-	-	1	-	4	3	-	18
2117 ガラス繊維・同製品製造業	2	2	-	-	1	1	76	-	-	-	-	46	9	5	-
2119 その他のガラス・同製品製造業	9	9	-	-	2	7	236	-	-	18	4	142	50	4	7
212 セメント・同製品製造業	98	95	2	1	4	94	1 480	1	-	110	19	1 017	141	118	46
2121 セメント製造業	1	1	-	-	-	1	12	-	-	3	-	9	-	-	-
2122 生コンクリート製造業	67	65	2	-	-	67	887	-	-	92	14	582	89	69	17
2123 コンクリート製品製造業	26	25	-	1	4	22	527	1	-	15	5	380	50	44	28
2129 その他のセメント製品製造業	4	4	-	-	-	4	54	-	-	-	-	46	2	5	1
214 陶磁器・同関連製品製造業	5	5	-	-	2	3	692	-	-	5	2	415	108	24	32
2144 電気用陶磁器製造業	3	3	-	-	1	2	493	-	-	2	-	320	62	1	2
2145 理化学用・工業用陶磁器製造業	2	2	-	-	1	1	199	-	-	3	2	95	46	23	30
215 耐火物製造業	1	1	-	-	1	-	60	-	-	-	-	40	10	3	2
2159 その他の耐火物製造業	1	1	-	-	1	-	60	-	-	-	-	40	10	3	2
216 炭素・黒鉛製品製造業	3	3	-	-	2	1	325	-	-	-	-	256	26	41	10
2161 炭素質電極製造業	1	1	-	-	1	-	266	-	-	-	-	215	17	36	7
2169 その他の炭素・黒鉛製品製造業	2	2	-	-	1	1	59	-	-	-	-	41	9	5	3
217 研磨材・同製品製造業	10	10	-	-	5	5	451	-	-	10	2	334	63	6	33
2171 研磨材製造業	5	5	-	-	4	1	342	-	-	5	-	280	48	4	3
2172 研削と石製造業	2	2	-	-	-	2	35	-	-	2	1	19	9	-	4
2179 その他の研磨材・同製品製造業	3	3	-	-	1	2	74	-	-	3	1	35	6	2	26
218 骨材・石工品等製造業	50	49	-	1	2	48	545	2	1	57	14	341	57	49	18
2181 砕石製造業	36	36	-	-	2	34	422	-	-	40	7	272	41	44	12
2182 再生骨材製造業	2	2	-	-	-	2	12	-	-	3	1	4	2	2	-
2183 人工骨材製造業	1	1	-	-	-	1	23	-	-	2	-	18	2	1	-
2184 石工品製造業	10	9	-	1	-	10	81	2	1	12	6	41	11	2	6
2186 鉱物・土石粉砕等処理業	1	1	-	-	-	1	7	-	-	-	-	6	1	-	-
219 その他の窯業・土石製品製造業	19	19	-	-	3	16	568	-	-	24	8	288	40	77	50
2191 ロックウール・同製品製造業	2	2	-	-	2	-	286	-	-	2	-	151	17	46	8
2194 鋳型製造業(中子を含む)	12	12	-	-	1	11	222	-	-	13	8	100	17	25	41
2199 他に分類されない窯業・土石製品製造業	5	5	-	-	-	5	60	-	-	9	-	37	6	6	1
22 鉄鋼業	44	43	-	1	8	36	2 014	-	-	61	15	1 390	184	121	39
223 製鋼を行わない鋼材製造業(表面処理鋼材を除く)	1	1	-	-	-	1	13	-	-	1	-	11	-	1	-
2238 伸線業	1	1	-	-	-	1	13	-	-	1	-	11	-	1	-
225 鉄素形材製造業	10	9	-	1	4	6	1 312	-	-	15	-	933	82	82	18
2251 銑鉄・鋳物製造業(鋳鉄管、可鍛鋳鉄を除く)	8	7	-	1	4	4	1 301	-	-	13	-	928	81	80	17
2254 鍛工品製造業	2	2	-	-	-	2	11	-	-	2	-	5	1	2	1
229 その他の鉄鋼業	33	33	-	-	4	29	689	-	-	45	15	446	102	38	21
2291 鉄鋼シェープリット業	18	18	-	-	-	18	307	-	-	13	3	222	45	9	5
2292 鉄スクラップ加工処理業	4	4	-	-	2	2	178	-	-	10	3	113	35	15	2
2299 他に分類されない鉄鋼業	11	11	-	-	2	9	204	-	-	22	9	111	22	14	14
23 非鉄金属製造業	105	94	-	11	25	80	3 453	12	2	111	34	2 048	536	283	226
232 非鉄金属第2次製錬・精製業(非鉄金属合金製造業を含む)	12	10	-	2	3	9	213	2	-	13	3	148	22	18	5
2322 アルミニウム第2次製錬・精製業(アルミニウム合金製造業を含む)	9	8	-	1	2	7	156	1	-	12	3	102	21	12	5
2329 その他の非鉄金属第2次製錬・精製業(非鉄金属合金製造業を含む)	3	2	-	1	1	2	57	1	-	1	-	46	1	6	-
233 非鉄金属・同合金圧延業(抽伸、押出しを含む)	14	13	-	1	2	12	505	1	-	17	5	304	63	65	41
2331 銅製品製造業	5	5	-	-	2	3	406	-	-	8	1	262	43	59	26
2332 アルミニウム・同合金圧延業(抽伸、押出しを含む)	8	7	-	1	-	8	90	1	-	8	2	40	19	4	14
2339 その他の非鉄金属・同合金圧延業(抽伸、押出しを含む)	1	1	-	-	-	1	9	-	-	1	2	2	1	2	1
234 電線・ケーブル製造業	14	14	-	-	6	8	1 005	-	-	13	2	656	125	56	48
2341 電線・ケーブル製造業(光ファイバケーブルを除く)	14	14	-	-	6	8	1 005	-	-	13	2	656	125	56	48
235 非鉄金属素形材製造業	57	50	-	7	14	43	1 626	8	1	59	19	891	309	133	123
2351 銅・同合金鋳物製造業(ダイカストを除く)	2	2	-	-	1	1	109	-	-	6	-	70	11	5	17
2352 非鉄金属鋳物製造業(銅・同合金鋳物及びダイカストを除く)	11	11	-	-	4	7	326	-	-	9	4	217	37	21	24
2353 アルミニウム・同合金ダイカスト製造業	34	29	-	5	8	26	795	5	-	33	10	373	195	63	58
2354 非鉄金属ダイカスト製造業(アルミニウム・同合金ダイカストを除く)	2	2	-	1	-	2	26	1	-	2	1	9	12	1	-
2355 非鉄金属鍛造品製造業	8	7	-	1	1	7	370	2	1	9	4	222	54	43	24
239 その他の非鉄金属製造業	8	7	-	1	-	8	104	1	1	9	5	49	17	11	9
2399 他に分類されない非鉄金属製造業	8	7	-	1	-	8	104	1	1	9	5	49	17	11	9
24 金属製品製造業	524	504	-	20	112	412	14 898	19	5	756	226	8 547	2 495	836	1 261
241 プリキ缶・その他のめっき板等製品製造業	2	2	-	-	-	2	39	-	-	3	2	23	9	1	-
2411 プリキ缶・その他のめっき板等製品製造業	2	2	-	-	-	2	39	-	-	3	2	23	9	1	-
242 洋食器・刃物・手道具・金物類製造業	17	16	-	1	1	16	225	2	1	14	7	116	47	11	26
2422 機械刃物製造業	2	1	-	1	-	2	12	2	1	-	1	4	-	3	1
2424 作業工具製造業	2	2	-	-	-	2	34	-	-	2	-	25	4	2	1
2425 手引のこぎり・のこり製造業	1	1	-	-	-	1	9	-	-	1	1	-	2	-	5
2426 農具器具製造業(農業用機械を除く)	4	4	-	-	-	4	40	-	-	2	2	24	4	4	3
2429 その他の金物類製造業	8	8	-	-	1	7	130	-	-	9	3	63	37	2	16
243 暖房装置・配管工事用附属品製造業	17	16	-	1	3	14	301	1	1	18	5	162	60	7	38
2431 配管工事用附属品製造業(バルブ、コックを除く)	5	4	-	1	-	5	55	1	1	3	1	22	6	3	18
2432 ガス機器・石油機器製造業	7	7	-	-	1	6	132	-	-	4	2	64	34	3	16
2433 温風・温水暖房装置製造業	1	1	-	-	-	1	13	-	-	4	-	6	1	-	2
2439 その他の暖房・調理装置製造業(電気機械器具、ガス機器、石油機器を除く)	4	4	-	-	2	2	101	-	-	7	2	70	19	1	2
244 建設用・建築用金属製品製造業(製缶板金業を含む)	149	142	-	7	26	123	3 600	6	2	251	61	2 369	414	245	168
2441 鉄骨製造業	53	52	-	1	9	44	1 269	-	1	98	20	865	137	105	32
2442 建設用金属製品製造業(鉄骨を除く)	24	22	-	2	3	21	462	2	1	40	8	343	51	16	12
2443 金属製サン・ドア製造業	10	10	-	-	3	7	213	-	-	20	3	147	27	2	11
2444 建築用金属製品製造業(サン、ドア、建築用金物を除く)	16	15	-	1	6	10	759	1	-	27	9	480	83	56	53
2446 製缶板金業	46	43	-	3	5	41	897	3	-	66	21	534	116	66	60
245 金属素形材製品製造業	115	110	-	5	28	87	3 653	5	1	173	46	2 063	597	174	407
2451 アルミニウム・同合金プレス製品製造業	12	12	-	-	2	10	245	-	-	11	5	144	44	18	18
2452 金属プレス製品製造業(アルミニウム・同合金を除く)	101	96	-	5	25										

粗付加価値額（従業者４人以上の事業所）

						現金給与 総額	原 材 料 使用額等	製 造 品 出 荷 額 等						粗付加価値額			
④臨時雇 用者数		⑤送出者		⑥出向・派 遣受入者				総 額	製 造 出 荷 額	加 工 賃 収 入 額	くず廃物 出 荷 額	その他収入額					
男	女	男	女	男	女							修理料 収入額	その他(修理 料収入額除 く)				
人	人			人	人	万円	万円	万円	万円	万円	万円	万円	万円	万円			
-	-	-	-	10	61	79 501	34 057	172 897	66 974	105 923	-	-	-	128 743			
-	-	-	-	10	61	X	X	X	X	X	-	-	-	X			
-	-	-	-	-	-	X	X	X	X	X	-	-	-	X			
-	-	-	-	-	-	X	-	X	-	X	-	-	-	X			
2	3	-	-	5	12	80 200	147 896	329 648	282 053	43 604	-	-	3 991	171 115			
2	1	-	-	3	3	X	X	X	X	X	-	-	-	X			
2	1	-	-	3	3	X	X	X	X	X	-	-	-	X			
-	-	-	-	-	-	X	X	X	X	-	-	-	-	X			
-	-	-	-	-	-	X	X	X	X	-	-	-	-	X			
-	-	-	-	2	9	X	X	X	-	X	-	-	-	X			
-	-	-	-	2	9	X	X	X	-	X	-	-	-	X			
-	2	-	-	-	-	12 504	19 247	58 563	54 292	4 213	-	-	-	58			
-	2	-	-	-	-	X	X	X	X	4 213	-	-	-	58			
-	-	-	-	-	-	X	X	X	X	-	-	-	-	X			
-	-	-	-	-	-	28 107	60 933	134 985	128 563	X	-	-	-	X			
-	-	-	-	-	-	28 107	60 933	134 985	128 563	X	-	-	-	X			
36	10	34	3	186	105	1 990 973	6 995 263	12 818 129	11 618 700	572 276	106 142	4 103	516 908	5 554 411			
-	-	-	-	17	16	144 944	395 072	763 277	336 130	281 444	-	-	145 703	341 402			
-	-	-	-	2	1	X	X	X	X	-	-	-	-	X			
-	-	-	-	2	1	X	X	X	X	-	-	-	-	X			
-	-	-	-	5	11	X	X	X	X	-	-	-	-	X			
-	-	-	-	8	3	98 856	178 152	419 657	X	281 444	-	-	-	223 981			
25	4	3	-	26	5	582 151	1 728 539	3 546 238	3 208 243	111 513	2 846	-	223 636	1 686 055			
-	-	-	-	-	-	X	X	X	X	-	-	-	-	X			
24	4	3	-	23	4	338 941	1 044 104	2 144 944	2 069 527	36 739	2 846	-	35 832	1 019 438			
1	-	-	-	3	1	212 975	568 962	1 122 028	915 745	19 108	-	-	187 175	514 957			
-	-	-	-	-	-	X	X	X	X	55 666	-	-	629	X			
-	1	-	-	53	53	334 298	2 092 120	2 783 681	2 753 221	29 905	-	-	555	668 401			
-	1	-	-	53	53	X	X	X	X	X	-	-	555	X			
-	-	-	-	-	-	X	X	X	X	X	-	-	-	X			
-	-	-	-	3	2	X	X	X	X	-	-	-	-	X			
-	-	-	-	3	2	X	X	X	X	-	-	-	-	X			
-	-	11	-	2	1	X	X	X	X	45 531	X	-	-	X			
-	-	11	-	1	1	X	X	X	X	X	X	-	-	X			
-	-	-	-	1	-	X	X	X	X	-	-	-	-	X			
3	1	19	3	18	7	256 574	717 862	1 481 422	1 405 829	28 924	-	4 103	42 566	742 965			
3	1	19	3	18	6	212 910	652 512	1 230 368	1 154 775	28 924	-	4 103	42 566	570 438			
-	-	-	-	-	-	X	X	X	X	-	-	-	-	X			
-	-	-	-	-	-	X	X	X	X	-	-	-	-	X			
6	4	-	-	5	1	209 404	334 654	1 219 871	X	-	X	-	81 337	819 901			
5	4	-	-	5	1	159 986	283 112	1 076 778	1 001 954	-	X	-	X	735 114			
-	-	-	-	-	-	X	X	X	X	-	-	-	-	X			
-	-	-	-	-	-	X	X	X	X	-	-	-	-	X			
-	-	-	-	-	-	28 819	19 799	62 680	61 533	-	-	-	1 147	39 705			
1	-	-	-	-	-	X	X	X	X	-	-	-	-	X			
2	-	1	-	62	20	235 652	574 167	1 089 794	991 724	74 959	-	-	23 111	480 833			
-	-	1	-	45	18	X	X	X	X	-	-	-	X	X			
-	-	-	-	16	2	86 224	109 999	295 020	219 297	74 959	-	-	764	171 405			
2	-	-	-	1	-	X	X	X	X	-	-	-	X	X			
1	-	-	-	156	48	898 172	3 574 223	5 779 600	5 359 282	193 684	15 562	120	210 952	2 087 730			
-	-	-	-	-	-	X	X	X	X	-	-	-	-	X			
-	-	-	-	-	-	X	X	X	X	-	-	-	-	X			
-	-	-	-	140	42	X	X	X	X	X	-	-	59 607	X			
-	-	-	-	140	42	599 202	1 454 274	2 927 432	2 867 825	-	-	-	59 607	1 406 019			
-	-	-	-	-	-	X	X	X	X	X	-	-	-	X			
1	-	-	-	16	6	289 931	2 036 379	2 755 610	X	X	15 562	120	151 345	669 685			
-	-	-	-	6	4	138 040	1 661 710	2 044 600	1 815 483	152 009	2 090	-	75 018	354 526			
-	-	-	-	-	-	68 858	200 548	389 102	299 303	-	13 472	-	76 327	177 788			
1	-	-	-	10	2	83 033	174 121	321 908	X	X	-	120	-	137 371			
1	5	26	1	122	106	1 386 980	8 164 677	11 621 280	11 214 278	209 629	X	X	X	3 265 323			
-	-	-	-	2	-	96 314	1 773 477	2 172 927	2 114 377	13 319	450	-	44 781	372 871			
-	-	-	-	-	-	75 187	1 480 335	1 683 881	1 626 679	11 971	450	-	44 781	189 146			
-	-	-	-	2	-	21 127	293 142	489 046	487 698	1 348	-	-	-	183 725			
-	-	1	-	7	3	231 962	2 827 294	3 504 866	3 426 835	35 229	314	-	42 488	640 975			
-	-	1	-	5	3	206 666	2 754 215	3 375 718	3 333 138	3 700	-	-	38 880	589 060			
-	-	-	-	2	-	X	X	X	X	X	314	-	3 608	X			
-	-	-	-	-	-	X	X	X	X	X	-	-	-	X			
1	3	16	-	68	53	397 496	1 817 825	3 004 349	2 868 657	47 603	-	-	88 089	1 128 652			
1	3	16	-	68	53	397 496	1 817 825	3 004 349	2 868 657	47 603	-	-	88 089	1 128 652			
-	2	9	1	43	50	620 072	1 695 934	2 760 516	2 649 275	91 147	X	X	X	1 003 867			
-	-	-	-	-	-	X	X	X	X	-	-	-	-	X			
-	-	1	-	8	7	138 906	243 582	495 327	475 158	6 250	-	-	13 919	241 863			
-	2	1	-	25	34	292 471	696 713	1 344 715	1 316 372	23 826	4	-	4 513	605 033			
-	-	-	-	-	-	X	X	X	X	X	-	-	-	X			
-	-	7	1	10	9	152 202	580 362	713 788	X	X	X	X	X	125 995			
-	-	-	-	2	-	41 136	50 147	178 622	155 134	22 331	-	-	1 157	118 958			
-	-	-	-	2	-	41 136	50 147	178 622	155 134	22 331	-	-	1 157	118 958			
30	13	57	9	478	341	6 056 115	17 185 267	32 810 523	24 475 892	7 299 978	8 839	3 005	1 022 809	14 665 029			
-	-	-	-	1	-	X	X	X	X	-	-	-	-	X			
-	-	-	-	1	-	X	X	X	X	-	-	-	-	X			
-	-	-	-	1	-	86 393	219 540	421 331	403 913	12 901	-	-	4 517	187 245			
-	-	-	-	-	-	X	X	X	X	X	-	-	-	X			
-	-	-	-	-	-	X	X	X	X	X	-	-	-	X			
-	-	-	-	-	-	X	X	X	X	X	-	-	-	X			
-	-	-	-	1	-	16 055	56 434	84 000	84 000	-	-	-	-	25 524			
-	-	-	-	-	-	51 431	135 499	269 804	258 542	8 402	-	-	2 860	124 455			
-	-	-	-	1	8	99 905	223 786	360 223	337 336	21 290	12	956	629	127 972			
-	-	-	-	-	-	16 319	96 525	127 889	120 158	7 731	-	-	-	29 041			
-	-	-	-	1	8	43 437	69 824	134 282	120 232	13 559	12	-	479	59 692			
-	-	-	-	-	-	X	X	X	X	-	-	X	-	X			
-	-	-	-	-	-	X	X	X	X	-	-	X	-	X			
2	-	19	6	88	21	1 577 606	6 775 863	10 787 744	9 364 845	749 176	2 562	1 423	669 738	3 740 280			
-	-	1	-	12	-	573 344	3 991 026	5 743 154	5 419 975	316 281	-	-	6 898	1 636 964			
2	-	7	5	-	1	190 822	990 976	1 345 467	632 698	97 759	1 319	-	613 691	330 072			
-	-	-	-	2	2	73 460	238 813	396 487	388 909	731	-	72	6 775	147 523			
-	-	4	1	52	3	383 702	1 021 720	2 029 466	1 794 455	221 592	-	-	13 419	937 944			
-	-	6	-	22	15	356 278	533 328	1 273 170	1 128 808	112 813	1 243	1 351	28 955	687 777			
1	6	16	2	114	91	1 313 395	3 814 159	7 243 185	6 849 508	342 865	5 590	457	44 765	3 233 737			
-	-	-	-	3	2	X	X	X	X	41 166	-	-	X	X			
1	6	16	2	105	88	1 146 215	3 507 808	6 572 311	6 229 478	301 699	5 590	457	35 087	2 892 268			
-	-	-	-	6	1	X	X	X	X	-	-	-	X	X			
23	5	10	-	130	102	1 749 224	3 308 796	7 570 334	1 473 915	6 014 174	-	-	82 245	3 971 494			
-	-	-	-	13	33	290 478	229 791	823 694	10 960	790 394	-	-	22 340	550 142			
-	-	-	-	11	3	X	X	X	X	X	-	-	-	X			
-	-	-	-	-	-	X	X	X	X	X	-	-	-	X			

第7表 産業中・小・細分類別 事業所数、従業者数、現金給与総額、原材料使用額等、製造品出荷額等及び

産 業 分 類	事 業 所 数					従 業 者									
	合計	経営組織			従業者規模		従業者数 合計 (①+②+③+④+⑤+⑥)	①個人事業主・無給家族従業者		②有給役員		③常用雇用人			
		会社	組合	個人	4～29人	30人以上		男	女	男	女	正社員、正職員等		パート・アルバイト等	
2464 電気めっき業(表面処理鋼材製造業を除く)	36	36	-	-	9	27	1 569	-	-	58	21	830	380	103	127
2465 金属熱処理業	17	17	-	-	7	10	582	-	-	29	4	356	100	29	14
2469 その他の金属表面処理業	36	34	-	2	12	24	1 014	2	-	37	22	513	201	53	123
247 金属線製品製造業(ねじ類を除く)	5	5	-	-	-	5	75	-	-	6	5	48	8	3	3
2479 その他の金属線製品製造業	5	5	-	-	-	5	75	-	-	6	5	48	8	3	3
248 ボルト・ナット・リベット・小ねじ・木ねじ等製造業	13	12	-	1	4	9	328	1	-	14	5	207	47	18	25
2481 ボルト・ナット・リベット・小ねじ・木ねじ等製造業	13	12	-	1	4	9	328	1	-	14	5	207	47	18	25
249 その他の金属製品製造業	52	51	-	1	16	36	2 414	-	-	69	19	1 316	447	127	200
2492 金属製スプリング製造業	27	27	-	-	10	17	1 914	-	-	34	7	1 015	373	107	146
2499 他に分類されない金属製品製造業	25	24	-	1	6	19	500	-	-	35	12	301	74	20	54
25 はん用機械器具製造業	211	200	-	11	67	144	14 311	11	1	298	83	8 961	1 962	1 002	929
251 ボイラ・原動機製造業	11	11	-	-	6	5	931	-	-	18	3	702	112	13	15
2511 ボイラ製造業	1	1	-	-	1	-	121	-	-	1	-	103	14	-	3
2512 蒸気機関・タービン・水力タービン製造業(舶用を除く)	2	2	-	-	2	-	174	-	-	4	-	147	22	-	1
2513 はん用内燃機関製造業	8	8	-	-	3	5	636	-	-	13	3	452	76	13	11
252 ポンプ・圧縮機器製造業	67	63	-	4	25	42	4 287	4	-	93	35	2 475	653	218	268
2521 ポンプ・同装置製造業	3	3	-	-	2	1	137	-	-	7	2	101	10	9	6
2522 空気圧縮機・ガス圧縮機・送風機製造業	9	9	-	-	4	5	591	-	-	11	2	401	109	12	24
2523 油圧・空圧機器製造業	55	51	-	4	19	36	3 559	4	-	75	31	1 973	534	197	238
253 一般産業用機械・装置製造業	42	38	-	4	13	29	3 743	4	1	62	12	2 102	452	453	408
2531 動力伝導装置製造業(玉軸受、ころ軸受を除く)	22	19	-	3	7	15	1 349	3	1	22	8	530	202	231	248
2532 エレベーター・エスカレーター製造業	1	1	-	-	-	1	27	-	-	-	-	14	2	10	1
2533 物流運搬設備製造業	6	5	-	1	1	5	467	1	-	12	1	328	38	10	12
2534 工業窯炉製造業	1	1	-	-	-	1	5	-	-	1	1	2	-	-	1
2535 冷凍機・温湿調整装置製造業	12	12	-	-	5	7	1 895	-	-	27	2	1 228	210	202	146
259 その他のはん用機械・同部分品製造業	91	88	-	3	23	68	5 350	3	-	125	33	3 682	745	318	238
2591 消火器具・消火装置製造業	5	4	-	1	1	4	83	1	-	7	2	32	14	2	7
2592 弁・同附属品製造業	23	22	-	1	7	16	1 544	1	-	31	6	950	211	90	59
2593 バイブ加工・バイブ附属品加工業	4	4	-	-	-	4	38	-	-	1	1	23	8	2	3
2594 玉軸受・ころ軸受製造業	9	9	-	-	5	4	2 108	-	-	15	3	1 682	304	127	55
2595 ビストンリング製造業	8	8	-	-	3	5	808	-	-	11	-	509	98	63	68
2596 他に分類されないはん用機械・装置製造業	10	10	-	-	2	8	244	-	-	9	5	174	35	6	15
2599 各種機械・同部分品製造修理業(注文製造・修理)	32	31	-	1	5	27	525	1	-	51	16	312	75	28	31
26 生産用機械器具製造業	696	677	1	18	171	525	22 807	18	5	1 100	319	15 290	2 711	1 281	1 176
261 農業用機械製造業(農業用器具を除く)	28	26	-	2	9	19	1 271	2	-	68	12	939	132	63	45
2611 農業用機械製造業(農業用器具を除く)	28	26	-	2	9	19	1 271	2	-	68	12	939	132	63	45
262 建設機械・鉱山機械製造業	41	41	-	-	9	32	1 907	-	-	62	21	1 242	158	167	71
2621 建設機械・鉱山機械製造業	41	41	-	-	9	32	1 907	-	-	62	21	1 242	158	167	71
263 繊維機械製造業	3	3	-	-	-	3	44	-	-	10	-	21	1	8	4
2633 染色整理仕上機械製造業	1	1	-	-	-	1	11	-	-	5	-	6	-	-	-
2634 繊維機械部分品・取付具・附属品製造業	2	2	-	-	-	2	33	-	-	5	-	15	1	8	4
264 生活関連産業用機械製造業	22	22	-	-	6	16	488	-	-	32	12	338	53	21	30
2641 食品機械・同装置製造業	11	11	-	-	3	8	223	-	-	18	6	148	25	10	16
2642 木材加工機械製造業	2	2	-	-	-	2	34	-	-	2	-	24	6	1	1
2644 印刷・製本・紙工機械製造業	8	8	-	-	3	5	217	-	-	11	6	160	20	7	12
2645 包装・荷造機械製造業	1	1	-	-	-	1	14	-	-	1	-	6	2	3	1
265 基礎素材産業用機械製造業	61	59	-	2	19	42	2 819	2	-	141	28	2 029	318	117	155
2651 鋳造装置製造業	1	1	-	-	-	1	21	-	-	2	-	17	1	-	1
2652 化学機械・同装置製造業	14	13	-	1	6	8	471	1	-	27	5	311	41	29	47
2653 プラスチック加工機械・同附属装置製造業	46	45	-	1	13	33	2 327	1	-	112	23	1 701	276	88	107
266 金属加工機械製造業	218	209	1	8	45	173	6 086	8	4	314	93	4 115	772	234	292
2661 金属工作機械製造業	25	25	-	-	11	14	1 667	-	-	43	6	1 271	142	33	44
2662 金属加工機械製造業(金属工作機械を除く)	6	6	-	-	1	5	184	-	-	11	2	127	19	10	17
2663 金属工作機械用・金属加工機械用部分品・附属品製造業(機械工具、金型を除く)	147	138	1	8	20	127	2 880	8	4	206	71	1 779	433	126	164
2664 機械工具製造業(粉末や金業を除く)	40	40	-	-	13	27	1 355	-	-	54	14	938	178	65	67
267 半導体・フラットパネルディスプレイ製造装置製造業	82	82	-	-	29	53	3 499	-	-	148	42	2 249	467	178	218
2671 半導体製造装置製造業	69	69	-	-	24	45	3 023	-	-	133	35	1 937	394	162	196
2672 フラットパネルディスプレイ製造装置製造業	13	13	-	-	5	8	476	-	-	15	7	312	73	16	22
269 その他の生産用機械・同部分品製造業	241	235	-	6	54	187	6 693	6	1	325	111	4 357	810	493	361
2691 金属用金型・同部分品・附属品製造業	65	63	-	2	11	54	1 351	2	-	78	32	955	149	67	46
2692 非金属用金型・同部分品・附属品製造業	64	62	-	2	12	52	1 230	2	-	84	24	836	150	40	70
2693 真空装置・真空機器製造業	14	13	-	1	5	9	1 128	1	1	18	7	581	96	243	115
2694 ロボット製造業	25	24	-	1	8	17	1 142	1	-	38	13	697	169	76	77
2699 他に分類されない生産用機械・同部分品製造業	73	73	-	-	18	55	1 842	-	-	107	35	1 288	246	67	53
27 業務用機械器具製造業	226	214	-	12	75	151	11 515	12	3	319	98	5 870	2 214	586	1 504
271 事務用機械器具製造業	16	14	-	2	8	8	2 110	1	-	13	3	1 509	274	78	132
2711 複写機製造業	7	5	-	2	4	3	285	1	-	3	2	110	38	27	83
2719 その他の事務用機械器具製造業	9	9	-	-	4	5	1 825	-	-	10	1	1 399	236	51	49
272 サービス用・娯楽用機械器具製造業	21	20	-	1	9	12	1 027	1	-	30	4	517	159	42	150
2721 サービス用機械器具製造業	5	5	-	-	3	2	320	-	-	6	3	258	23	5	18
2722 娯楽用機械製造業	5	5	-	-	1	4	95	-	-	10	1	23	31	4	17
2723 自動販売機製造業	4	4	-	-	2	2	117	-	-	5	-	60	40	4	2
2729 その他のサービス用・娯楽用機械器具製造業	7	6	-	1	3	4	495	1	-	9	-	176	65	29	113
273 計量器・測定器・分析機器・試験機・測量機械器具・理化学機械器具製造業	70	64	-	6	15	55	2 307	7	3	94	29	1 201	481	108	319
2731 体積計製造業	9	8	-	1	2	7	491	1	-	16	3	232	117	23	85
2733 圧力計・流量計・液面計等製造業	30	27	-	3	7	23	993	4	3	32	14	468	254	42	163
2734 精密測定器製造業	13	11	-	2	1	12	254	2	-	11	2	187	29	3	17
2735 分析機器製造業	2	2	-	-	1	1	66	-	-	8	5	39	7	-	6
2736 試験機製造業	4	4	-	-	2	2	232	-	-	11	-	118	35	31	14
2738 理化学機械器具製造業	1	1	-	-	-	1	9	-	-	-	-	4	-	-	5
2739 その他の計量器・測定器・分析機器・試験機・測量機械器具・理化学機械器具製造業	11	11	-	-	2	9	262	-	-	16	5	153	39	9	29
274 医療用機械器具・医療用品製造業	50	47	-	3	16	34	1 960	3	-	85	29	1 007	381	106	326
2741 医療用機械器具製造業	44	41	-	3	14	30	1 824	3	-	74	24	937	340	106	317
2742 歯科用機械器具製造業	1	1	-	-	-	1	18	-	-	3	-	10	-	-	5
2743 医療用品製造業(動物用医療機械器具を含む)	4	4	-	-	1	3	71	-	-	6	5	36	20	-	4
2744 歯科材料製造業	1	1	-	-	-	1	47	-	-	2	-	24	21	-	-
275 光学機械器具・レンズ製造業	69	69	-	-	27	42	4 111	-	-	97	33	1 636	919	252	577
2751 顕微鏡・望遠鏡等製造業	17	17	-	-	3	14	1 844	-	-	24	7	597	244	144	384
2752 写真機・映画用機械・同附属品製造業	19	19	-	-	9	10	572	-	-	22	10	305	165	19	30
2753 光学機械用レンズ・プリズム製造業	33	33	-	-	15	18	1 695	-	-	51	16	734	510	89	163
28 電子部品・デバイス・電子回路製造業	344	323	-	21	154	190	27 882	20	7	431	96	17 078	5 111	1 083	2 347
281 電子デバイス製造業	22	22	-	-	20	2	5 055	-	-	25	2	3 850	849	210	189
2811 電子管製造業	2	2	-	-	2	-	119	-	-	1	-	42	40	5	14
2812 光電変換素子製造業	2	2	-	-	2	-	303	-	-	-	-	130	30	59	46
2813 半導体素子製造業(光電変換素子を除く)	8	8	-	-	8	-	2 537	-	-	10	2	1 906	388	49	77
2814 集積回路製造業	4	4	-												

粗付加価値額（従業者４人以上の事業所）

④臨時雇 用者数						⑤送出者	⑥出向・派 遣受入者	現金給与 総 額	原 材 料 使用額等	製 造 品 出 荷 額 等					粗付加価値額	
										総 額	製 造 出 荷 額	加 工 賃 収 入 額	くず廃物 出 荷 額	その他収入額		
														修理工料 収入額	その他(修理工 料収入額除く)	
男	女	男	女	男	女											
人	人			人	人			万円	万円	万円	万円	万円	万円	万円	万円	万円
23	5	-	-	29	21			669 563	1 118 774	2 839 368	X	X	-	-	8 388	1 606 672
-	-	-	-	26	24			245 939	269 079	994 336	-	958 564	-	-	35 772	675 281
-	-	9	-	51	21			423 216	1 277 062	2 382 089	1 453 150	913 194	-	-	15 745	1 030 690
-	-	-	-	1	1			X	X	X	X	-	-	169	X	X
-	-	-	-	1	1			X	X	X	X	-	-	169	X	X
2	2	-	-	5	6			132 960	319 385	597 387	538 393	7 832	-	-	51 162	258 335
2	2	-	-	5	6			132 960	319 385	597 387	538 393	7 832	-	-	51 162	258 335
2	-	12	1	137	112			1 050 339	2 432 996	5 642 172	5 333 316	151 740	675	-	156 441	3 055 776
-	-	12	-	134	110			868 804	2 172 045	4 996 039	4 837 624	10 336	-	-	148 079	2 697 921
2	-	-	1	3	2			181 535	260 951	646 133	495 692	141 404	675	-	8 362	357 855
10	4	356	22	916	526			7 614 384	24 078 401	43 249 734	38 965 396	817 690	15 797	155 774	3 295 077	18 388 224
-	-	-	2	89	14			456 108	1 275 124	2 198 610	X	X	X	-	X	925 117
-	-	-	-	-	-			X	X	X	X	-	-	-	X	X
-	-	-	-	-	-			X	X	X	X	-	-	-	X	X
-	-	33	2	89	14			323 338	1 164 472	1 789 542	1 643 794	43 115	-	-	102 633	648 179
4	2	20	5	332	234			1 872 970	6 912 034	12 884 807	12 638 688	201 244	12 648	6 938	25 289	5 703 649
3	-	-	-	2	-			63 001	257 661	569 908	557 146	449	-	3 630	8 683	295 563
-	-	10	1	40	3			334 553	781 777	1 168 467	1 147 464	17 695	-	3 308	-	360 435
1	2	10	4	290	231			1 475 416	5 872 596	11 146 432	10 934 078	183 100	12 648	-	16 606	5 047 651
3	2	108	12	235	134			2 172 500	7 104 765	14 015 163	X	X	X	10 556	X	6 573 828
-	2	24	3	67	64			744 007	2 119 886	6 233 467	6 047 323	156 410	-	-	29 734	3 948 248
-	-	-	-	-	-			X	X	X	X	-	-	-	X	X
-	-	-	-	48	17			X	X	X	X	X	X	X	X	X
-	-	-	-	-	-			X	X	X	X	-	-	X	X	X
3	-	84	9	120	53			1 148 894	3 937 001	6 250 164	5 807 622	2 182	-	5 931	434 429	2 176 656
3	-	195	3	260	144			3 112 806	8 786 478	14 151 154	11 103 245	221 843	141	138 280	2 687 645	5 185 630
-	-	-	-	9	9			26 640	95 037	164 421	161 861	2 560	-	-	-	64 238
-	-	1	-	143	54			690 527	2 386 977	4 708 776	4 627 726	78 093	38	2 368	551	2 175 598
-	-	-	-	-	-			12 906	18 387	49 838	33 518	16 320	-	-	-	29 122
2	-	192	3	56	61			1 450 747	4 847 323	6 114 812	3 572 871	36 645	-	-	2 505 296	1 359 943
-	-	-	-	47	12			610 572	623 168	1 644 954	1 597 842	47 112	-	-	-	949 147
-	-	-	-	-	-			112 694	297 890	551 332	443 115	22 583	103	-	85 531	235 915
1	-	2	-	5	8			208 720	517 696	917 021	666 312	18 530	-	135 912	96 267	371 667
20	28	183	2	725	367			10 475 013	44 236 779	70 779 036	65 550 304	2 712 501	2 638	319 133	2 194 460	26 256 814
-	2	1	-	10	1			568 199	2 547 927	4 188 558	3 849 562	37 204	-	36 015	265 477	1 531 492
-	2	1	-	10	1			568 199	2 547 927	4 188 558	3 849 562	37 204	-	36 015	265 777	1 531 492
1	-	16	-	151	51			826 606	8 734 705	11 360 269	10 986 293	151 715	25	82 022	140 214	3 078 174
1	-	16	-	151	51			826 606	8 734 705	11 360 269	10 986 293	151 715	25	82 022	140 214	3 078 174
-	-	-	-	-	-			12 861	19 334	57 563	X	X	-	-	X	35 398
-	-	-	-	-	-			X	X	X	X	X	-	-	X	X
-	-	-	-	-	-			X	X	X	X	-	-	-	X	X
5	-	-	-	1	1			202 152	449 573	800 336	X	X	-	2 429	X	329 805
5	-	-	-	-	-			89 270	234 897	408 404	375 546	21 992	-	158	10 708	164 385
-	-	-	-	-	-			X	X	X	X	X	-	X	-	X
-	-	-	-	1	1			94 556	193 632	342 307	287 630	X	-	X	X	138 956
-	-	-	-	-	-			X	X	X	X	-	-	X	X	X
1	-	86	1	62	54			1 439 164	7 082 474	11 963 580	11 485 361	238 637	43	106 584	132 955	4 764 730
-	-	-	-	-	-			X	X	X	X	X	-	-	-	X
-	-	4	-	1	13			X	X	X	X	X	-	-	56 032	73 394
1	-	82	1	61	41			1 237 094	6 548 186	10 966 441	10 651 144	205 141	43	50 552	59 561	4 331 399
6	13	28	-	187	95			2 764 707	8 799 183	15 116 321	13 396 782	828 986	414	31 351	858 788	6 089 368
-	-	15	-	103	40			920 786	4 823 724	6 980 180	6 845 722	96 599	-	20 045	17 814	2 158 854
-	-	2	-	-	-			79 537	269 641	384 662	354 911	28 989	-	-	762	110 656
3	-	9	-	57	41			1 145 443	2 007 581	4 663 522	3 930 668	645 506	414	8 232	78 702	2 485 969
3	13	2	-	27	14			618 941	1 698 237	3 087 957	2 265 481	57 892	-	3 074	761 510	1 333 889
2	3	25	-	142	80			1 641 755	4 594 885	8 231 497	7 532 452	631 512	-	33 815	33 718	3 517 042
2	3	24	-	121	69			1 432 856	3 975 422	6 954 149	6 334 470	560 140	-	33 815	25 724	2 863 505
-	-	1	-	21	11			208 899	619 463	1 277 348	1 197 982	71 372	-	7 994	7 994	653 537
5	10	27	1	172	85			3 019 569	12 008 698	19 060 912	17 573 115	715 418	2 156	26 917	743 306	6 910 805
1	5	8	-	29	1			611 091	2 111 642	3 619 382	2 769 236	172 696	128	17 093	660 229	1 419 801
-	2	-	-	16	8			549 468	1 021 740	2 110 572	2 054 687	53 706	-	860	1 319	1 011 405
-	-	2	-	40	28			471 238	3 072 921	4 282 985	4 226 005	53 058	-	-	3 922	1 277 859
1	1	-	-	49	22			527 866	3 662 661	5 202 686	4 913 206	285 623	2 006	-	1 851	1 607 901
3	2	17	1	38	26			859 906	2 139 734	3 845 287	3 609 981	150 335	22	8 964	75 985	1 593 839
9	4	64	1	625	349			5 289 562	26 307 535	37 274 382	21 034 056	633 306	1 957	1 100 066	14 504 997	10 548 074
-	-	3	-	69	34			1 308 353	14 179 553	15 595 072	2 598 157	23 160	-	-	12 973 755	1 499 335
-	-	-	-	12	9			73 149	162 502	427 691	405 480	17 343	-	-	4 868	247 584
-	-	3	-	57	25			1 235 204	14 017 051	15 167 381	2 192 677	5 817	-	-	12 968 887	1 251 751
-	1	-	-	68	56			365 916	1 533 868	2 801 347	2 702 703	12 146	-	86 361	137	1 175 854
-	-	-	-	7	-			141 082	702 812	1 572 922	1 567 294	5 628	-	-	-	806 425
-	1	-	-	5	4			33 083	95 317	159 886	159 443	306	-	-	137	60 168
-	-	-	-	6	-			38 863	74 286	150 714	149 043	1 671	-	-	-	71 255
-	-	-	-	50	52			152 888	661 453	917 825	826 923	4 541	-	86 361	-	238 006
3	3	9	-	44	30			924 313	4 271 735	6 046 459	5 028 675	204 802	31	74 342	1 088 609	2 029 011
-	-	3	-	10	7			179 465	1 469 265	2 638 040	1 712 274	73 951	-	72 663	189 152	543 684
2	1	1	-	5	9			367 433	1 296 562	2 098 614	1 642 076	118 583	31	796	337 128	757 314
-	-	-	-	1	2			119 542	540 362	743 122	736 669	5 588	-	456	409	217 158
-	-	-	-	-	1			X	X	X	X	-	-	-	X	X
1	2	5	-	21	7			126 896	594 838	846 167	X	6 680	-	-	X	237 272
-	-	-	-	-	-			X	X	X	X	-	-	-	-	X
-	-	-	-	7	4			108 928	242 440	470 016	404 931	-	-	427	64 658	215 001
-	-	7	-	27	3			884 423	1 569 804	3 768 120	3 091 580	84 255	-	201 597	390 688	2 081 956
-	-	7	-	27	3			832 113	1 487 980	3 526 322	2 873 7					

第7表 産業中・小・細分類別 事業所数、従業者数、現金給与総額、原材料使用額等、製造品出荷額等及び

産 業 分 類	事 業 所 数					従 業 者									
	合計	経営組織			従業者規模		従業者数 合計 (①+②+③+④+⑤+⑥)	①個人事業主・無給家族従業者		②有給役員		③常用雇用者			
		会社	組合	個人	4～29人	30人以上		男	女	男	女	正社員、 正職員等	パート・ アルバイト等	男	女
285 ユニット部品製造業	18	16	-	2	12	6	1 896	2	-	29	8	848	435	90	264
2851 電源ユニット・高周波ユニット・コントロールユニット製造業	8	7	-	1	5	3	724	1	-	9	2	377	233	44	135
2859 その他のユニット部品製造業	10	9	-	1	7	3	1 172	1	-	20	6	471	202	46	129
289 その他の電子部品・デバイス・電子回路製造業	100	92	-	8	34	66	7 073	7	4	112	26	4 396	1 027	255	714
2899 その他の電子部品・デバイス・電子回路製造業	100	92	-	8	34	66	7 073	7	4	112	26	4 396	1 027	255	714
29 電気機械器具製造業	289	272	-	17	89	200	14 901	13	8	450	101	7 927	3 119	559	1 784
291 発電用・送電用・配電用電気機械器具製造業	113	107	-	6	35	78	5 682	4	4	175	37	3 489	1 184	155	491
2911 発電機・電動機・その他の回転電気機械器具製造業	49	48	-	1	19	30	3 742	1	1	70	13	2 470	830	84	187
2912 変圧器類製造業(電子機器用を除く)	8	7	-	1	1	7	242	1	1	13	2	105	52	27	37
2913 電力開閉装置製造業	10	9	-	1	4	6	396	-	1	16	5	206	89	17	50
2914 配電盤・電力制御装置製造業	35	33	-	2	6	29	758	1	-	61	13	404	107	20	117
2915 配線器具・配線附属品製造業	11	10	-	1	5	6	544	1	1	15	4	304	106	7	100
292 産業用電気機械器具製造業	56	53	-	3	15	41	2 987	2	1	72	18	967	606	211	546
2921 電気溶接機製造業	1	1	-	-	-	1	6	-	-	-	-	4	1	-	1
2922 内燃機関電装品製造業	23	22	-	1	7	16	661	1	-	25	11	255	208	16	133
2929 その他の産業用電気機械器具製造業(車両用、船舶用を含む)	32	30	-	2	8	24	2 320	1	1	47	7	708	397	195	412
293 民生用電気機械器具製造業	37	31	-	6	12	25	1 636	6	1	63	15	832	420	52	211
2931 ちゅう房機器製造業	4	4	-	-	1	3	376	-	-	12	1	269	77	3	12
2932 空調・住宅関連機器製造業	8	5	-	3	4	4	406	3	1	18	3	212	128	11	19
2933 衣料衛生関連機器製造業	2	2	-	-	1	1	236	-	-	4	-	127	93	2	10
2939 その他の民生用電気機械器具製造業	23	20	-	3	6	17	618	3	-	29	11	224	122	36	170
294 電球・電気照明器具製造業	13	13	-	-	3	10	412	-	-	13	5	259	67	15	46
2941 電球製造業	4	4	-	-	3	1	290	-	-	4	-	191	46	6	36
2942 電気照明器具製造業	9	9	-	-	-	9	122	-	-	9	5	68	21	9	10
295 電池製造業	1	1	-	-	1	-	92	-	-	-	-	79	7	-	-
2951 蓄電池製造業	1	1	-	-	1	-	92	-	-	-	-	79	7	-	-
296 電子応用装置製造業	16	16	-	-	2	14	522	-	-	25	10	311	107	14	50
2961 X線装置製造業	1	1	-	-	-	1	14	-	-	1	1	8	-	1	2
2962 医療用電子応用装置製造業	3	3	-	-	-	3	26	-	-	-	-	14	4	-	5
2969 その他の電子応用装置製造業	12	12	-	-	2	10	482	-	-	24	9	289	103	13	43
297 電気計測器製造業	41	39	-	2	16	25	3 032	1	2	86	10	1 762	574	100	346
2971 電気計測器製造業(別掲を除く)	23	23	-	-	12	11	2 452	-	-	63	4	1 480	500	80	216
2972 工業計器製造業	12	10	-	2	2	10	252	1	2	11	4	152	36	16	27
2973 医療用計測器製造業	6	6	-	-	2	4	328	-	-	12	2	130	38	4	103
299 その他の電気機械器具製造業	12	12	-	-	5	7	538	-	-	16	6	228	154	12	94
2999 その他の電気機械器具製造業	12	12	-	-	5	7	538	-	-	16	6	228	154	12	94
30 情報通信機械器具製造業	115	109	-	6	41	74	15 627	6	3	191	34	10 104	2 289	416	735
301 通信機械器具・同関連機械器具製造業	32	32	-	-	15	17	5 021	-	-	69	5	2 819	665	88	304
3011 有線通信機械器具製造業	2	2	-	-	-	2	36	-	-	3	-	11	9	2	11
3012 携帯電話機・PHS電話機製造業	1	1	-	-	-	1	14	-	-	2	-	1	-	-	11
3013 無線通信機械器具製造業	20	20	-	-	14	6	4 727	-	-	50	5	2 713	608	83	217
3015 交通信号保安装置製造業	5	5	-	-	-	5	59	-	-	6	-	25	15	2	7
3019 その他の通信機械器具・同関連機械器具製造業	4	4	-	-	1	3	185	-	-	8	-	69	33	1	58
302 映像・音響機械器具製造業	41	37	-	4	10	31	979	4	2	61	18	477	199	73	136
3021 ビデオ機器製造業	6	6	-	-	2	4	206	-	-	9	3	119	22	10	39
3022 デジタルカメラ製造業	26	23	-	3	3	23	387	3	2	36	12	163	51	40	64
3023 電気音響機械器具製造業	9	8	-	1	5	4	386	1	-	16	3	195	126	23	33
303 電子計算機・同附属装置製造業	42	40	-	2	16	26	9 627	2	1	61	11	6 808	1 425	255	295
3031 電子計算機製造業(パーソナルコンピュータを除く)	5	5	-	-	2	3	716	-	-	9	-	532	135	10	33
3032 パーソナルコンピュータ製造業	8	7	-	1	3	5	677	1	-	6	-	291	106	45	67
3033 外部記憶装置製造業	2	2	-	-	2	-	636	-	-	-	-	466	118	11	34
3034 印刷装置製造業	13	12	-	1	5	8	6 581	1	1	14	5	4 662	872	174	122
3035 表示装置製造業	2	2	-	-	-	2	37	-	-	3	-	20	9	3	2
3039 その他の附属装置製造業	12	12	-	-	4	8	980	-	-	29	6	837	185	12	37
31 輸送用機械器具製造業	246	239	-	7	100	146	14 565	6	2	406	106	8 492	2 307	805	1 138
311 自動車・同附属品製造業	207	200	-	7	91	116	12 945	6	2	345	80	7 581	2 096	760	1 012
3112 自動車車体・附属車製造業	1	1	-	-	-	1	21	-	-	1	2	-	3	-	15
3113 自動車部分品・附属品製造業	206	199	-	7	91	115	12 924	6	2	344	78	7 581	2 093	760	997
312 鉄道車両・同部分品製造業	3	3	-	-	1	2	76	-	-	6	-	31	15	12	7
3121 鉄道車両製造業	1	1	-	-	1	-	38	-	-	1	-	15	4	11	2
3122 鉄道車両用部分品製造業	2	2	-	-	-	2	38	-	-	5	-	16	11	1	5
313 船舶製造・修理業、船舶機関製造業	14	14	-	-	2	12	667	-	-	21	9	366	88	24	61
3134 船舶機関製造業	14	14	-	-	2	12	667	-	-	21	9	366	88	24	61
314 航空機・同附属品製造業	7	7	-	-	3	4	596	-	-	14	3	359	68	1	15
3142 航空機用原動機製造業	4	4	-	-	2	2	535	-	-	6	1	331	57	1	5
3149 その他の航空機部分品・補助装置製造業	3	3	-	-	1	2	61	-	-	8	2	28	11	-	10
315 産業用運搬車両・同部分品・附属品製造業	6	6	-	-	1	5	124	-	-	7	8	71	23	6	8
3151 フォークリフトトラック・同部分品・附属品製造業	4	4	-	-	1	3	94	-	-	7	8	44	21	6	8
3159 その他の産業用運搬車両・同部分品・附属品製造業	2	2	-	-	-	2	30	-	-	-	-	27	2	-	-
319 その他の輸送用機械器具製造業	9	9	-	-	2	7	157	-	-	13	6	84	17	2	35
3191 自転車・同部分品製造業	4	4	-	-	-	4	45	-	-	6	2	11	5	-	21
3199 他に分類されない輸送用機械器具製造業	5	5	-	-	2	3	112	-	-	7	4	73	12	2	14
32 その他の製造業	178	164	5	9	35	143	5 858	10	5	263	57	3 276	1 123	296	643
322 装身具・装飾品・ボタン・同関連品製造業(貴金属・宝石製を除く)	5	5	-	-	3	2	260	-	-	-	-	191	64	5	-
3223 ボタン製造業	2	2	-	-	1	1	119	-	-	-	-	79	40	-	-
3224 針・ピン・ホック・スナップ・同関連品製造業	3	3	-	-	2	1	141	-	-	-	-	112	24	5	-
323 時計・同部分品製造業	16	16	-	-	8	8	2 303	-	-	15	3	1 260	480	142	237
3231 時計・同部分品製造業	16	16	-	-	8	8	2 303	-	-	15	3	1 260	480	142	237
324 楽器製造業	21	20	-	1	4	17	357	1	-	28	11	210	52	17	35
3249 その他の楽器・楽器部品・同材料製造業	21	20	-	1	4	17	357	1	-	28	11	210	52	17	35
325 がん具・運動用具製造業	32	32	-	-	9	23	952	-	-	66	17	492	177	53	129
3251 娯楽用具・がん具製造業(人形を除く)	3	3	-	-	2	1	166	-	-	4	1	53	33	16	61
3252 人形製造業	3	3	-	-	-	3	19	-	-	5	1	5	-	-	8
3253 運動用具製造業	26	26	-	-	7	19	767	-	-	57	15	434	144	37	60
326 ペン・鉛筆・絵画用品・その他の事務用品製造業	8	8	-	-	-	8	96	-	-	12	5	23	38	3	14
3261 万年筆・ペン類・鉛筆製造業	4	4	-	-	-	4	65	-	-	7	3	15	29	3	8
3262 毛筆・絵画用品製造業(鉛筆を除く)	2	2	-	-	-	2	22	-	-	4	1	7	5	-	4
3269 その他の事務用品製造業	2	2	-	-	-	2	9	-	-	1	1	1	4	-	2
327 漆器製造業	11	10	-	1	-	11	98	2	2	10	1	41	22	9	11
3271 漆器製造業	11	10	-	1	-	11	98	2	2	10	1	41	22	9	11
328 嘗等生活雑貨製品製造業	15	14	-	1	1	14	168	1	-	21	5	68	26	9	36
3282 畳製造業	11	11	-	-	-	11	91	-	-	18	4	41	7	2	19
3283 うちわ・扇子・ちょうちん製造業	2	2	-	-	1	1	59	-	-	3	1	22	19	7	5
3284 ほうき・ブラシ製造業	1	1	-	-	-	1	9	-	-	-	-	5	-	-	4
3289 その他の生活雑貨製品製造業	1	1	-	1	-	1	9	1	-	-	-	-	-	-	8
329 他に分類されない製造業	70	59	5	6	10	60	1 624	6	3	111	15	991	264	58	181
3291 煙火製造業	10	10	-	-	-	10	132	-	-	15	6	60	20	9	22
3292 看板・標識機製造業	22	17	-	5	-	22	210	6	2	20	5	100	49	5	20
3293 ハレット製造業	2	2	-	-	1	1									

						現金給与 総 額	原 材 料 使用額等	製 造 品 出 荷 額 等					粗付加価値額	
④臨時雇 用者数		⑤送出者		⑥出向・派 遣受入者				総 額	製 造 出 荷 額	加 工 貨 収 入 額	くず廃物 出 荷 額	その他収入額		
男	女	男	女	男	女							修理料 収入額		その他(修理 料収入額除 く)
人	人			人	人	万円	万円	万円	万円	万円	万円	万円	万円	
-	2	97	33	242	108	721 255	4 270 776	5 734 945	5 373 693	195 378	-	165 874	1 396 246	
-	2	52	26	1	-	341 788	2 415 069	3 147 989	2 976 985	4 891	-	165 713	714 165	
-	-	45	7	241	108	379 467	1 855 707	2 587 356	2 396 708	190 487	-	161	682 081	
-	-	67	16	435	180	3 869 047	12 045 598	20 908 489	13 270 050	3 024 618	2 043	603	8 776 597	
-	-	67	16	435	180	3 869 047	12 045 598	20 908 489	13 270 050	3 024 618	2 043	603	8 776 597	
23	8	543	193	1 021	655	6 961 604	24 028 576	40 541 802	32 074 449	1 458 896	1 708	189 775	15 870 474	
8	4	337	81	393	168	3 098 216	14 083 706	21 694 622	14 967 379	383 133	242	17 626	7 408 236	
8	4	333	81	362	138	2 328 558	12 302 999	18 065 709	11 765 840	186 561	242	17 114	5 682 546	
-	-	2	-	1	5	90 984	259 141	489 194	391 433	14 551	-	-	214 848	
-	-	-	-	8	4	176 069	518 231	1 040 260	995 209	45 051	-	-	485 579	
-	-	2	-	21	16	263 851	436 505	975 897	774 651	66 192	-	512	500 145	
-	-	-	-	1	5	238 754	566 830	1 123 562	1 040 246	70 778	-	-	525 118	
6	1	179	109	497	355	1 018 646	1 242 579	3 141 774	2 211 262	614 370	1 048	37 897	1 788 214	
-	-	-	-	-	-	X	X	X	-	X	-	-	X	
-	-	1	1	3	11	X	X	X	842 114	X	1 048	274	164 752	
6	1	178	108	494	344	802 711	635 596	2 096 561	1 369 148	577 345	-	37 623	112 445	
7	-	4	2	7	35	603 912	1 571 469	3 817 512	3 651 604	105 204	-	4 190	56 514	
-	-	-	-	1	1	X	X	539 240	535 343	2 482	-	1 415	2 111 872	
3	-	3	2	2	14	145 397	613 966	X	X	37 769	-	216	X	
-	-	-	-	-	-	X	X	X	X	-	-	-	X	
4	-	1	-	4	20	202 760	444 773	2 054 859	1 975 906	64 953	-	2 559	11 441	
-	1	-	-	3	4	167 599	538 868	947 124	912 939	27 425	-	71	6 689	
-	-	-	-	-	-	125 446	430 532	756 763	756 763	-	-	-	318 416	
-	-	-	-	-	-	42 153	108 336	190 361	156 176	27 425	-	71	6 689	
-	-	-	-	6	-	X	X	X	X	X	-	-	X	
-	-	-	-	6	-	X	X	X	X	X	-	-	X	
-	-	-	-	3	2	229 219	920 111	1 402 135	1 253 976	34 092	-	109 537	4 530	
-	-	-	-	1	-	X	X	X	X	-	-	X	X	
-	-	-	-	2	1	X	X	X	X	6 423	-	-	X	
-	-	-	-	-	1	213 379	604 997	991 813	851 686	27 669	-	X	X	
-	-	23	1	104	71	1 630 674	5 100 208	8 334 676	8 140 100	146 435	-	20 454	27 687	
-	-	13	1	86	37	1 374 829								

第8表 市町村別、産業中分類別 事業所数、従業者数、現金給与総額、原材料使用額等、製造品出荷額等、

市町村 中分類 区 分	事業所数								従業者数			現金給与 総 額	原 材 料 使用額等
	総数	組織別		従 業 者 規 模 別					総数	男計	女計		
		法人	個人	4～ 9人	10～ 19人	20～ 29人	30～ 299人	300人 以上					
総 計	4 932	4 682	250	1 678	1 254	714	1 189	97	202 731	138 240	64 491	90 206 635	371 169 769
9 食 料	621	583	38	198	173	89	151	10	22 419	10 771	11 648	7 153 187	31 168 351
10 飲 料	118	118	-	48	34	14	20	2	3 486	2 466	1 020	1 524 354	8 988 249
11 織 維	89	70	19	46	21	5	17	-	1 874	531	1 343	484 661	793 134
12 木 材	110	100	10	70	20	12	8	-	1 395	1 081	314	451 540	2 030 848
13 家 具	80	67	13	55	12	7	5	1	1 338	976	362	469 165	983 902
14 紙・パルプ	94	89	5	38	26	12	18	-	2 208	1 549	659	851 613	5 644 573
15 印 刷	226	214	12	103	61	19	43	-	4 431	2 798	1 633	1 585 068	3 236 884
16 化 学	44	44	-	5	13	9	17	-	1 887	1 130	757	846 899	4 825 220
17 石 油	23	22	1	16	6	-	1	-	199	170	29	85 781	578 523
18 プラスチック	319	305	14	96	85	58	80	-	9 844	5 830	4 014	3 379 376	10 039 295
19 ゴ ム	20	18	2	5	3	2	10	-	1 003	558	445	398 616	765 131
20 皮 革	11	10	1	5	1	1	4	-	325	160	165	80 200	147 896
21 窯 業	199	197	2	73	69	35	21	1	4 491	3 612	879	1 990 973	6 995 263
22 鉄 鋼	44	43	1	11	15	10	6	2	2 014	1 728	286	898 172	3 574 223
23 非 鉄	105	94	11	33	31	16	24	1	3 453	2 550	903	1 386 980	8 164 677
24 金 属	524	504	20	170	146	96	109	3	14 898	10 579	4 319	6 056 115	17 185 267
25 はん用機械	211	200	11	66	56	22	53	14	14 311	10 832	3 479	7 614 384	24 078 401
26 生産用機械	696	678	18	245	177	103	163	8	22 807	18 231	4 576	10 475 013	44 236 779
27 業務用機械	226	214	12	71	53	27	70	5	11 515	7 348	4 167	5 289 562	26 307 535
28 電 子	344	323	21	75	73	42	134	20	27 882	19 686	8 196	14 317 422	43 742 360
29 電 気	289	272	17	84	69	47	80	9	14 901	9 427	5 474	6 961 604	24 028 576
30 情 報	115	109	6	29	22	23	31	10	15 627	11 804	3 823	8 828 018	71 832 650
31 輸 送	246	239	7	57	53	36	91	9	14 565	10 501	4 064	6 452 593	22 737 447
32 そ の 他	178	169	9	79	35	29	33	2	5 858	3 922	1 936	2 625 339	9 084 585
201 長野市	488	472	16	162	129	66	121	10	19 555	13 519	6 036	8 581 569	32 891 748
9 食 料	104	103	1	36	24	16	26	2	3 731	1 897	1 834	1 211 553	5 915 867
10 飲 料	9	9	-	7	-	-	2	-	159	134	25	89 478	621 903
11 織 維	18	15	3	9	6	-	3	-	307	84	223	70 100	120 266
12 木 材	7	6	1	4	1	-	2	-	117	101	16	34 213	130 528
13 家 具	9	7	2	6	1	1	1	-	168	124	44	55 537	109 451
14 紙・パルプ	15	15	-	5	6	3	1	-	279	206	73	121 712	740 035
15 印 刷	85	84	1	28	27	8	22	-	2 007	1 250	757	733 537	1 461 366
16 化 学	4	4	-	1	1	1	1	-	93	68	25	45 828	355 091
17 石 油	2	2	-	2	-	-	-	-	14	12	2	X	X
18 プラスチック	10	10	-	4	1	1	4	-	348	234	114	105 363	268 918
19 ゴ ム	1	1	-	-	-	-	1	-	78	25	53	X	-
21 窯 業	22	22	-	7	9	3	3	-	393	318	75	166 984	490 850
22 鉄 鋼	2	2	-	-	-	-	1	1	651	609	42	X	X
23 非 鉄	3	3	-	-	1	1	1	-	112	74	38	37 668	163 703
24 金 属	51	48	3	16	19	8	8	-	1 098	846	252	472 033	2 206 836
25 はん用機械	13	13	-	2	6	1	3	1	823	705	118	379 944	1 494 638
26 生産用機械	41	41	-	12	11	7	11	-	1 704	1 400	304	790 471	3 070 087
27 業務用機械	7	6	1	3	2	-	2	-	154	109	45	60 223	101 834
28 電 子	24	22	2	4	4	3	11	2	2 737	1 855	882	1 464 196	2 880 866
29 電 気	17	16	1	4	1	4	8	-	626	436	190	250 795	442 776
30 情 報	10	10	-	1	1	1	3	4	2 991	2 355	636	1 716 713	10 124 323
31 輸 送	9	8	1	1	3	1	4	-	322	255	67	116 406	408 113
32 そ の 他	25	25	-	10	5	7	3	-	643	422	221	253 399	651 499
202 松本市	310	296	14	112	72	48	71	7	13 811	9 412	4 399	5 965 248	26 988 500
9 食 料	58	55	3	18	13	8	18	1	2 644	1 333	1 311	843 876	3 542 475
10 飲 料	8	8	-	2	3	1	2	-	460	379	81	226 198	957 917
11 織 維	8	6	2	6	-	-	2	-	155	35	120	40 361	110 663
12 木 材	7	7	-	4	-	-	3	-	189	162	27	64 848	342 145
13 家 具	5	5	-	4	1	-	-	-	34	23	11	10 174	27 872
14 紙・パルプ	9	8	1	2	1	2	4	-	333	271	62	150 503	1 017 151
15 印 刷	29	28	1	17	5	4	3	-	535	319	216	188 011	336 746
16 化 学	3	3	-	-	1	-	2	-	316	221	95	171 804	615 270
17 石 油	3	3	-	1	2	-	-	-	29	23	6	X	X
18 プラスチック	12	12	-	1	6	3	2	-	258	167	91	86 194	115 364
19 ゴ ム	3	3	-	1	1	-	1	-	207	114	93	98 811	76 535
20 皮 革	1	1	-	1	-	-	-	-	5	1	4	X	X
21 窯 業	12	12	-	4	2	5	1	-	207	179	28	78 747	222 289
22 鉄 鋼	5	5	-	1	2	-	2	-	121	98	23	47 027	358 117
23 非 鉄	4	4	-	-	1	1	2	-	227	188	39	123 372	1 223 335
24 金 属	33	32	1	9	11	5	7	1	1 371	967	404	573 804	1 472 789
25 はん用機械	15	15	-	4	3	3	4	1	1 132	872	260	522 522	1 618 086
26 生産用機械	22	22	-	5	7	5	4	1	869	754	115	411 110	1 900 502
27 業務用機械	11	10	1	2	2	2	4	1	712	470	242	297 659	1 810 947
28 電 子	7	7	-	2	1	2	1	1	1 588	1 374	214	1 200 263	2 449 461
29 電 気	22	21	1	10	4	4	4	-	513	296	217	220 077	423 593
30 情 報	7	7	-	2	2	1	1	1	1 420	869	551	420 297	7 922 703
31 輸 送	5	5	-	1	1	-	3	-	285	157	128	110 489	225 991
32 そ の 他	21	17	4	15	3	2	1	-	201	140	61	61 620	95 717
203 上田市	390	363	27	150	91	46	86	17	18 890	13 032	5 858	9 066 947	29 722 535
9 食 料	32	28	4	14	5	3	8	2	1 959	933	1 026	729 678	3 049 143
10 飲 料	6	6	-	4	2	-	-	-	63	33	30	16 160	22 261
11 織 維	7	5	2	4	-	1	2	-	212	66	146	63 309	141 731
12 木 材	5	5	-	4	1	-	-	-	47	32	15	15 886	29 759

粗付加価値額及び有形固定資産（従業者４人以上の事業所）

製 造 品 出 荷 額 等							粗 付 加 価 値 額	有 形 固 定 資 産 （従業者30人以上の事業所）			市町村 中分類 番 号		
総 額	製 造 品 出 荷 額	加 工 賃 収 入 額	くず廃物 出 荷 額	その他収入額				取 得 額	除 却 額	減価償却額			
				修理料 収入額	その他（修理料 収入額除く）								
万円	万円	万円	万円	万円	万円	万円	万円	万円	万円	万円	県計		
616 813 471	488 788 585	28 635 598	178 541	2 667 094	96 543 653	234 751 028	25 566 605	2 852 774	17 699 153		9		
56 462 845	52 999 549	991 032	17 765	-	2 454 499	23 614 604	2 158 070	196 672	1 488 034		10		
16 975 538	14 650 717	1 306 108	-	-	1 018 713	7 020 719	713 305	15 951	323 765		11		
1 573 323	1 171 687	300 359	51	729	100 497	728 110	53 381	11 806	36 148		12		
3 269 466	2 965 233	37 025	-	-	267 208	1 149 601	32 799	23 832	59 485		13		
2 414 061	2 197 295	99 623	1 129	4 396	111 618	1 335 286	52 886	1 346	56 942		14		
8 253 566	6 577 149	125 015	67	-	1 551 335	2 432 814	113 972	3 959	174 233		15		
7 201 224	5 764 912	1 301 142	1 240	-	133 930	3 685 901	134 813	19 886	233 210		16		
11 001 940	10 552 253	X	-	X	303 427	5 745 659	245 816	23 230	352 100		17		
911 659	829 157	X	X	-	X	308 673	X	X	X		18		
18 117 922	16 758 564	775 351	X	X	583 880	7 579 069	658 166	70 491	571 145		19		
1 470 821	875 805	135 769	-	-	459 247	660 614	54 614	6 268	30 901		20		
329 648	282 053	43 604	-	-	3 991	171 115	X	X	X		21		
12 818 129	11 618 700	572 276	106 142	4 103	516 908	5 554 411	948 685	92 779	407 447		22		
5 779 600	5 359 282	193 684	15 562	120	210 952	2 087 730	571 703	11 214	494 933		23		
11 621 280	11 214 278	209 629	X	X	X	3 265 323	334 368	78 620	229 740		24		
32 810 523	24 475 892	7 299 978	8 839	3 005	1 022 809	14 665 029	1 408 355	275 497	928 846		25		
43 249 734	38 965 396	817 690	15 797	155 774	3 295 077	18 388 224	1 767 853	199 829	1 248 241		26		
70 779 036	65 550 304	2 712 501	2 638	319 133	2 194 460	26 256 814	1 811 777	316 007	1 304 975		27		
37 274 382	21 034 056	633 306	1 957	1 100 066	14 504 997	10 548 074	933 497	80 208	530 934		28		
76 361 912	64 044 604	5 526 015	3 476	603	6 787 214	32 059 069	7 161 679	991 307	4 993 256		29		
40 541 802	32 074 449	1 458 896	1 708	189 775	6 816 974	15 870 474	1 014 815	92 014	702 345		30		
103 473 304	49 085 555	1 185 577	-	862 153	52 340 019	30 302 640	1 583 241	58 895	1 347 860		31		
39 815 733	37 106 772	2 272 024	813	2 100	434 024	16 250 965	3 033 130	255 432	1 659 624		32		
14 306 023	12 634 923	507 112	-	8 881	1 155 107	5 070 110	774 289	22 512	515 741		201		
56 605 423	49 848 530	3 897 908	1 331	818 154	2 039 500	22 279 490	1 917 574	153 294	2 078 853		9		
11 062 803	10 574 399	138 585	416	-	349 403	4 793 290	309 864	67 467	330 832		10		
1 072 335	916 838	154 067	-	-	1 430	414 348	X	X	X		11		
232 721	176 977	25 595	-	X	X	104 890	7 994	-	2 908		12		
197 913	176 510	17 873	-	-	3 530	63 894	X	X	X		13		
203 560	152 355	46 608	-	3 232	1 365	87 659	X	-	X		14		
1 289 910	1 125 038	13 397	-	-	151 475	510 263	X	X	X		15		
3 188 698	2 136 397	1 021 468	142	-	30 691	1 604 300	50 747	11 657	91 677		16		
587 836	518 845	68 721	-	-	270	216 173	X	-	X		17		
X	X	-	-	-	-	X	-	-	-		18		
602 458	522 726	6 708	-	-	73 024	311 997	24 584	1 393	39 535		19		
X	-	X	-	-	-	X	-	-	-		20		
1 003 618	982 489	-	-	-	21 129	475 122	1 085	180	6 271		21		
X	X	-	X	-	X	X	X	X	X		22		
193 016	182 186	X	-	-	X	29 035	X	X	X		23		
3 345 894	1 983 856	772 279	X	X	588 947	1 059 923	74 077	15 145	19 574		24		
3 361 450	3 336 481	13 362	-	11 607	-	1 772 409	49 096	3 812	60 750		25		
4 758 495	3 967 215	303 437	-	100 495	387 348	1 595 859	145 094	23 996	115 914		26		
221 733	177 540	42 384	-	-	1 809	116 986	X	-	X		27		
6 600 325	5 900 742	689 771	130	-	9 682	3 550 933	477 002	9 598	674 259		28		
969 832	752 761	24 349	-	728	191 994	490 158	17 614	148	17 414		29		
13 627 704	12 540 520	364 106	-	696 703	26 375	3 285 418	126 309	5 037	202 761		30		
651 160	545 235	95 608	-	X	X	228 143	44 007	2 465	26 874		31		
1 110 350	1 002 435	2 370	-	3 524	102 021	427 756	29 764	2 286	13 085		32		
50 263 854	45 921 363	1 670 308	13 497	172 491	2 486 195	22 021 693	1 711 722	194 087	1 620 459		202		
6 008 353	5 822 626	17 142	-	-	168 585	2 293 006	125 205	22 149	146 910		9		
1 719 058	1 713 815	138	-	-	5 105	705 361	X	X	X		10		
209 089	198 923	9 438	-	-	728	91 175	X	X	X		11		
499 231	490 536	295	-	-	8 400	145 983	3 654	22 145	20 205		12		
54 604	54 604	-	-	-	-	24 751	-	-	-		13		
1 621 261	1 553 490	5 424	-	-	62 347	569 330	37 439	467	68 537		14		
735 330	697 614	24 904	-	-	12 812	373 944	6 712	916	9 901		15		
834 142	650 610	-	-	X	X	209 214	X	X	X		16		
X	X	X	-	-	X	X	X	-	-		17		
279 432	269 236	10 196	-	-	-	158 763	X	-	X		18		
161 499	160 415	1 084	-	-	-	81 539	X	X	X		19		
X	X	-	-	-	X	X	-	-	-		20		
531 244	426 255	88 695	-	-	16 294	286 085	X	X	X		21		
491 134	387 359	68 401	13 472	-	21 902	126 434	X	X	X		22		
1 524 016	1 488 956	-	-	-	35 060	283 369	X	X	X		23		
2 946 487	1 959 420	835 454	-	1 351	150 262	1 388 091	98 599	9 520	79 645		24		
2 675 822	2 466 972	5 020	-	70 738	133 092	1 055 599	103 796	72 419	170 273		25		
2 854 932	2 150 760	10 625	25	860	692 662	908 143	61 141	3 702	37 395		26		
2 734 342	2 407 917	5 579	-	73 459	247 387	865 563	58 187	3 862	37 264		27		
3 922 099	3 892 312	29 677	-	-	110	1 480 860	X	X	X		28		
2 083 486	1 964 983	107 236	-	9 528	1 739	1 562 564	10 693	4 007	11 582		29		
17 544 525	16 721 505	117 740	-	-	705 280	9 049 517	X	X	X		30		
436 483	116 938	319 545	-	-	-	196 150	293	41	1 532		31		
214 188	168 547	X	-	X	X	110 450	-	-	X		32		
52 667 396	43 533 160	2 028 550	340	141 180	6 964 166	21 980 204	2 054 427	317 731	1 233 847		203		
6 525 726	6 455 190	1 359	-	-	69 177	3 233 482	157 493	5 387	96 245		9		
73 208	67 271	563	-	-	5 374	39 956	-	-	-		10		
182 220	154 473	1 240	2	-	26 505	38 127	X	-	X		11		
49 649	49 649	-	-	-	-	18 417	-	-	-		12		

第8表 市町村別、産業中分類別 事業所数、従業者数、現金給与総額、原材料使用額等、製造品出荷額等、

市町村 中分類 区 分	事業所数								従業者数			現金給与 総 額	原 材 料 使用額等
	総数	組織別		従 業 者 規 模 別					総数	男計	女計		
		法人	個人	4～ 9人	10～ 19人	20～ 29人	30～ 299人	300人 以上					
									人		人	万円	万円
13 家具	3	3	-	1	1	1	-	-	42	30	12	16 549	16 070
14 紙・パルプ	6	6	-	3	2	-	1	-	79	52	27	32 692	122 697
15 印刷	17	14	3	7	8	1	1	-	220	134	86	69 922	104 484
16 化学	2	2	-	-	-	1	1	-	99	81	18	X	X
18 プラスチック	36	33	3	10	14	4	8	-	908	537	371	319 276	843 607
19 ゴム	1	1	-	-	1	-	-	-	18	10	8	X	X
21 窯業	10	9	1	4	5	-	1	-	130	106	24	44 430	190 994
22 鉄鋼	3	3	-	-	1	-	1	1	433	351	82	127 992	317 034
23 非鉄金属	9	8	1	1	2	3	2	1	643	491	152	251 108	993 916
24 金属	37	36	1	15	10	7	5	-	812	600	212	348 511	224 669
25 はん用機械	12	12	-	7	5	-	-	-	117	84	33	36 904	76 802
26 生産用機械	96	91	5	40	18	14	23	1	2 969	2 388	581	1 343 410	4 337 198
27 業務用機械	15	13	2	4	6	-	3	2	939	522	417	319 730	1 437 583
28 電機	13	11	2	5	2	1	5	-	491	287	204	197 723	178 680
29 電気	38	35	3	15	7	4	6	6	4 586	3 098	1 488	2 795 065	10 332 406
30 情報	7	7	-	-	-	3	3	1	894	572	322	370 698	1 042 556
31 輸送	22	22	-	4	1	1	13	3	2 908	2 357	551	1 714 494	5 509 556
32 その他	13	13	-	8	-	2	3	-	321	268	53	191 630	612 982
204 岡谷市	257	246	11	92	68	37	57	3	7 950	5 424	2 526	3 696 435	9 119 973
9 食料	11	10	1	8	2	1	-	-	99	56	43	26 429	56 340
10 飲料	2	2	-	-	2	-	-	-	26	20	6	X	X
11 繊維	6	5	1	1	4	1	-	-	85	38	47	21 279	36 716
12 木材	1	1	-	1	-	-	-	-	4	3	1	X	X
13 家具	2	2	-	1	1	-	-	-	19	16	3	X	X
14 紙・パルプ	2	2	-	1	1	-	-	-	23	11	12	X	X
15 印刷	6	5	1	3	2	-	1	-	109	60	49	34 291	64 035
16 化学	1	1	-	-	1	-	-	-	15	10	5	X	X
18 プラスチック	3	3	-	1	1	1	-	-	44	22	22	24 338	57 056
19 ゴム	1	1	-	-	-	-	1	-	41	19	22	X	X
21 窯業	2	2	-	1	1	-	-	-	25	21	4	X	X
22 鉄鋼	3	3	-	-	2	-	1	-	69	58	11	27 783	103 264
23 非鉄金属	10	10	-	3	2	2	3	-	353	268	85	158 768	802 723
24 金属	52	52	-	12	10	16	14	-	1 604	1 046	558	622 119	940 596
25 はん用機械	20	18	2	9	3	2	4	2	1 424	1 115	309	944 002	1 806 401
26 生産用機械	57	55	2	25	19	3	10	-	1 132	903	229	491 451	801 711
27 業務用機械	22	20	2	10	2	1	9	-	670	413	257	256 134	801 945
28 電機	12	12	-	3	3	1	4	1	1 002	650	352	507 448	2 245 103
29 電気	16	15	1	5	2	4	5	-	636	359	277	278 924	638 316
30 情報	8	8	-	3	3	2	-	-	103	60	43	38 689	44 189
31 輸送	16	16	-	3	6	2	5	-	420	248	172	194 713	353 922
32 その他	4	3	1	2	1	1	-	-	47	28	19	12 914	34 907
205 飯田市	270	256	14	90	75	35	68	2	8 801	5 476	3 325	3 379 395	13 001 679
9 食料	46	42	4	15	15	8	8	-	1 104	526	578	283 076	789 097
10 飲料	4	4	-	1	1	1	1	-	88	68	20	33 973	122 760
11 繊維	8	7	1	3	4	1	-	-	97	28	69	21 770	14 164
12 木材	6	6	-	3	2	1	-	-	65	51	14	21 417	52 205
13 家具	4	2	2	4	-	-	-	-	22	15	7	5 990	6 520
14 紙・パルプ	17	15	2	11	3	-	3	-	322	197	125	120 484	601 876
15 印刷	11	11	-	5	2	1	3	-	262	183	79	95 719	207 946
17 石油	1	1	-	-	1	-	-	-	13	11	2	X	X
18 プラスチック	15	14	1	8	3	2	2	-	283	177	106	93 320	400 377
19 ゴム	1	1	-	1	-	-	-	-	5	1	4	X	X
20 皮革	6	6	-	2	1	-	3	-	164	103	61	47 185	123 240
21 窯業	14	14	-	4	8	2	-	-	177	143	34	71 392	192 530
23 非鉄金属	1	1	-	-	-	-	1	-	56	45	11	X	X
24 金属	20	18	2	7	6	3	4	-	382	254	128	131 710	198 225
25 はん用機械	5	5	-	2	-	-	3	-	231	137	94	91 901	213 622
26 生産用機械	36	36	-	11	9	5	11	-	1 068	835	233	428 652	738 543
27 業務用機械	13	13	-	4	5	2	2	-	520	347	173	206 223	378 848
28 電機	22	20	2	2	3	2	14	1	1 662	979	683	772 382	4 287 228
29 電気	18	18	-	3	5	1	9	-	1 206	834	372	498 548	3 291 015
30 情報	1	1	-	1	-	-	-	-	8	6	2	X	X
31 輸送	10	10	-	-	3	5	2	-	260	128	132	74 496	168 453
32 その他	11	11	-	3	4	1	2	1	806	408	398	357 055	1 161 574
206 諏訪市	176	174	2	53	53	30	39	1	4 999	3 180	1 819	2 179 499	5 299 024
9 食料	17	17	-	4	8	4	1	-	274	135	139	84 332	192 023
10 飲料	5	5	-	2	2	-	1	-	100	60	40	42 744	49 350
11 繊維	1	1	-	1	-	-	-	-	7	5	2	X	X
13 家具	1	1	-	1	-	-	-	-	8	6	2	X	X
15 印刷	4	4	-	2	1	-	1	-	83	35	48	20 061	27 639
16 化学	2	2	-	1	1	-	-	-	18	16	2	X	X
18 プラスチック	9	9	-	1	5	2	1	-	149	79	70	47 077	84 832
19 ゴム	2	2	-	-	1	1	-	-	43	28	15	X	X
22 鉄鋼	1	1	-	-	1	-	-	-	19	15	4	X	X
23 非鉄金属	9	9	-	3	3	1	2	-	185	111	74	81 090	267 650
24 金属	23	23	-	8	5	3	7	-	678	465	213	334 537	624 948
25 はん用機械	12	11	1	3	3	4	2	-	262	153	109	101 042	182 662
26 生産用機械	33	33	-	11	8	5	9	-	998	781	217	521 459	1 306 433
27 業務用機械	11	10	1	2	2	4	3	-	640	382	258	274 248	1 048 867

粗付加価値額及び有形固定資産（従業者４人以上の事業所）

製 造 品 出 荷 額 等						粗 付 加 価 値 額	有 形 固 定 資 産 (従業者30人以上の事業所)			市町村 中分類 番 号
総 額	製 造 品 出 荷 額	加 工 賃 収 入 額	くず廃物 出 荷 額	その他収入額			取 得 額	除 却 額	減価償却額	
				修理料 収入額	その他(修理料 収入額除く)					
万円	万円	万円	万円	万円	万円	万円	万円	万円	万円	
44 762	44 234	-	-	-	528	26 567	-	-	-	13
155 998	X	X	-	-	569	30 837	X	-	X	14
259 283	224 079	24 920	-	-	10 284	143 369	X	X	X	15
X	X	-	-	-	-	X	X	-	X	16
1 462 804	1 356 648	64 492	9	-	41 655	576 352	34 171	98	28 727	18
X	-	X	-	-	-	X	-	-	-	19
434 510	324 477	-	-	-	110 033	225 637	X	-	X	21
543 496	489 071	-	-	-	54 425	211 839	X	X	X	22
1 747 865	1 652 949	10 884	-	-	84 032	721 838	53 261	2 204	49 370	23
884 493	230 699	641 852	-	-	11 942	611 696	10 132	-	17 399	24
151 005	121 080	17 124	-	12 801	-	68 706	-	-	-	25
7 796 310	7 281 043	483 730	284	8 906	22 347	3 235 105	216 233	90 660	146 685	26
2 033 522	1 633 827	41 965	31	86 351	271 348	559 534	16 542	34 754	8 345	27
469 435	433 954	33 896	-	-	1 585	270 400	8 146	196	21 668	28
16 166 160	9 499 169	568 804	14	33 122	6 065 051	5 827 886	479 157	21 244	249 970	29
1 402 046	1 347 951	40 536	-	-	13 559	336 936	25 175	83	23 419	30
10 182 594	10 027 219	73 408	-	-	81 967	4 488 543	991 930	162 948	493 963	31
1 705 880	1 605 971	6 124	-	-	93 785	1 075 334	14 231	50	34 985	32
18 476 285	14 837 126	1 497 123	5 206	5 027	2 131 803	8 988 713	1 633 926	201 410	496 971	204
132 191	119 843	2 712	-	-	9 636	70 276	-	-	-	9
X	X	-	-	-	X	X	-	-	-	10
102 759	63 659	36 659	49	-	2 392	61 152	-	-	-	11
X	X	-	-	-	X	X	-	-	-	12
X	X	-	-	-	-	X	-	-	-	13
X	X	X	X	-	X	X	-	-	-	14
179 779	120 857	58 372	-	-	550	107 266	X	X	X	15
X	X	-	-	-	X	X	-	-	-	16
98 208	94 087	4 121	-	-	-	38 105	-	-	-	18
X	X	-	-	-	-	X	-	-	X	19
X	X	-	-	-	X	X	-	-	-	21
149 909	148 856	-	1 053	-	-	43 276	X	-	X	22
1 388 134	1 360 165	20 380	86	-	7 503	547 404	X	X	X	23
2 463 832	1 575 253	831 807	1 330	-	55 442	1 429 165	184 064	11 813	86 034	24
3 472 422	3 403 765	53 844	-	4 382	10 431	1 553 630	133 940	35 014	126 914	25
1 753 834	1 626 580	91 248	142	70	35 794	892 620	40 172	580	32 728	26
1 305 917	686 694	40 189	257	-	578 777	473 826	28 248	7 362	34 716	27
4 708 898	3 603 097	55 673	1 864	-	1 048 264	2 527 356	856 669	132 717	82 872	28
1 299 096	1 170 294	X	X	-	101 285	627 385	107 719	1 668	70 876	29
125 253	41 729	83 524	-	-	-	75 059	-	-	-	30
730 056	548 292	181 764	-	-	-	365 189	248 455	6 550	22 487	31
63 605	34 242	69	-	575	28 719	26 572	-	-	-	32
22 258 656	19 977 539	1 467 670	2 427	7 112	803 908	8 687 066	630 158	31 249	613 131	205
1 752 595	1 706 400	26 097	-	-	20 098	896 795	64 253	5 262	34 048	9
267 004	262 709	1 981	-	-	2 314	119 971	X	-	X	10
61 385	15 726	43 999	-	-	1 660	43 724	-	-	-	11
90 232	56 288	316	-	-	33 628	35 219	-	-	-	12
15 711	12 720	X	-	X	380	8 510	-	-	-	13
919 210	570 628	2 007	-	-	346 575	294 743	2 764	1 178	9 711	14
476 321	423 573	-	-	-	52 748	249 683	21 582	51	20 829	15
X	X	-	X	-	-	X	-	-	-	17
612 138	531 383	16 604	-	-	64 151	197 327	X	X	X	18
X	-	X	-	-	-	X	-	-	-	19
238 195	227 060	X	-	-	X	109 207	3 058	X	3 460	20
361 504	270 072	83 134	-	-	8 298	156 463	-	-	-	21
X	X	-	-	-	X	X	X	X	X	23
477 928	361 194	115 272	-	400	1 062	263 144	13 385	6 485	9 887	24
384 770	322 175	46 682	-	-	15 913	164 108	16 249	849	17 651	25
1 719 759	1 484 711	232 711	X	-	X	928 807	88 407	3 065	95 580	26
826 885	762 042	3 135	-	-	61 708	424 807	X	-	X	27
6 927 618	6 367 821	391 627	-	-	168 170	2 507 437	177 585	5 697	190 304	28
5 199 198	5 040 335	136 351	-	6 303	16 209	1 770 300	24 755	6 471	94 931	29
X	X	-	-	X	X	X	-	-	-	30
300 465	183 734	115 122	-	-	1 609	122 399	X	-	X	31
1 500 812	1 255 114	239 206	-	-	6 492	322 163	73 938	1 687	73 314	32
10 149 252	8 899 457	787 693	15 997	46 432	399 673	4 596 036	590 887	39 632	358 693	206
394 051	372 300	752	-	-	20 999	187 301	X	X	X	9
154 665	150 925	-	-	-	3 740	77 015	X	X	X	10
X	X	-	-	-	X	X	-	-	-	11
X	X	-	-	-	-	X	-	-	-	13
69 558	63 281	4 005	-	-	2 272	38 818	X	X	X	15
X	X	X	-	-	-	X	-	-	-	16
185 652	167 284	18 368	-	-	-	93 821	X	-	X	18
X	X	-	-	-	-	X	-	-	-	19
X	X	-	-	-	-	X	-	-	-	22
443 235	404 355	-	-	-	38 880	162 932	X	-	X	23
1 319 830	813 045	503 910	2 660	-	215	647 357	17 757	1 984	31 604	24
440 797	402 491	X	13 279	X	X	240 362	X	X	X	25
2 291 051	2 161 736	12 124	-	38 259	78 932	932 707	40 634	8 473	38 435	26
1 649 928	1 631 700	18 228	-	-	-	606 572	33 240	123	48 057	27

第8表 市町村別、産業中分類別 事業所数、従業者数、現金給与総額、原材料使用額等、製造品出荷額等、

市町村 中分類 区 分	事業所数								従業者数			現金給与 総 額	原 材 料 使用額等
	総数	組織別		従 業 者 規 模 別					総数	男計	女計		
		法人	個人	4～ 9人	10～ 19人	20～ 29人	30～ 299人	300人 以上					
									人		人	万円	万円
28 電 子	13	13	-	3	4	-	6	-	383	191	192	117 380	325 382
29 電 気	1	1	-	-	-	1	-	-	23	12	11	X	X
30 情 報	5	5	-	3	-	1	1	-	79	37	42	59 102	21 230
31 輪 送	20	20	-	4	8	4	3	1	808	504	304	353 028	849 603
32 そ の 他	7	7	-	4	1	-	2	-	242	165	77	102 153	239 281
207 須坂市	155	147	8	57	47	18	30	3	6 027	3 952	2 075	2 346 024	7 575 123
9 食 料	24	21	3	7	9	2	5	1	1 053	381	672	335 450	1 232 338
10 飲 料	3	3	-	1	-	-	2	-	176	118	58	68 290	243 656
11 織 維	5	4	1	3	1	-	1	-	69	24	45	14 999	37 796
12 木 材	3	2	1	3	-	-	-	-	20	13	7	4 748	10 576
13 家 具	3	3	-	1	2	-	-	-	38	28	10	15 780	50 663
14 紙・パルプ	1	1	-	-	1	-	-	-	10	3	7	X	X
15 印 刷	5	4	1	2	3	-	-	-	40	25	15	10 664	12 131
18 プラスチック	15	14	1	6	2	4	3	-	532	290	242	120 491	142 242
19 ゴ ム	3	3	-	1	-	1	1	-	168	117	51	49 385	93 345
21 窯 業	5	5	-	2	2	-	1	-	169	126	43	61 570	103 754
22 鉄 鋼	3	3	-	1	2	-	-	-	37	30	7	14 401	26 856
23 非 鉄	5	5	-	3	2	-	-	-	49	37	12	12 086	20 585
24 金 属	31	31	-	10	9	4	7	1	1 225	939	286	460 626	2 323 126
25 はん用機械	9	8	1	4	1	1	2	1	1 021	818	203	586 905	2 062 331
26 生産用機械	18	18	-	10	2	3	3	-	668	541	127	303 122	672 935
27 業務用機械	3	3	-	2	1	-	-	-	32	26	6	12 114	6 233
28 電 子	9	9	-	-	2	3	4	-	397	246	151	169 265	301 661
29 電 気	6	6	-	-	5	-	1	-	284	160	124	86 382	214 433
30 情 報	2	2	-	-	2	-	-	-	21	16	5	X	X
31 輪 送	1	1	-	-	1	-	-	-	13	10	3	X	X
32 そ の 他	1	1	-	1	-	-	-	-	5	4	1	X	X
208 小諸市	104	96	8	43	21	17	22	1	4 091	2 871	1 220	1 604 168	7 825 903
9 食 料	14	12	2	5	4	3	2	-	438	247	191	138 488	549 611
10 飲 料	3	3	-	1	1	1	-	-	48	38	10	21 643	58 304
11 織 維	1	-	1	1	-	-	-	-	4	3	1	X	X
12 木 材	4	3	1	3	1	-	-	-	33	28	5	13 607	201 417
13 家 具	4	2	2	3	1	-	-	-	30	17	13	5 353	7 678
14 紙・パルプ	3	3	-	1	1	1	-	-	51	22	29	10 659	26 573
15 印 刷	2	2	-	2	-	-	-	-	12	6	6	X	X
16 化 学	1	1	-	1	-	-	-	-	5	2	3	X	X
18 プラスチック	10	10	-	3	1	3	3	-	638	340	298	205 181	612 076
21 窯 業	2	2	-	1	1	-	-	-	21	19	2	X	X
22 鉄 鋼	3	3	-	2	1	-	-	-	24	22	2	10 192	40 280
23 非 鉄	3	3	-	1	-	-	2	-	181	151	30	62 910	385 180
24 金 属	7	6	1	3	2	1	1	-	132	89	43	44 043	99 358
25 はん用機械	4	4	-	1	-	1	2	-	153	129	24	59 337	138 450
26 生産用機械	12	11	1	3	2	2	5	-	607	497	110	320 529	1 652 429
27 業務用機械	4	4	-	1	1	1	1	-	91	61	30	31 027	44 902
28 電 子	16	16	-	6	3	2	4	1	1 303	946	357	510 883	3 606 459
29 電 気	5	5	-	2	1	2	-	-	64	25	39	15 234	17 500
30 情 報	1	1	-	-	1	-	-	-	13	6	7	X	X
31 輪 送	4	4	-	3	-	-	1	-	204	194	10	123 552	284 943
32 そ の 他	1	1	-	-	-	-	1	-	39	29	10	X	X
209 伊那市	137	133	4	45	31	25	32	4	5 982	3 825	2 157	2 549 027	9 876 622
9 食 料	13	12	1	1	4	2	5	1	1 030	503	527	449 816	1 646 411
10 飲 料	3	3	-	2	-	1	-	-	38	26	12	12 857	16 280
11 織 維	2	2	-	1	-	-	1	-	35	28	7	X	X
12 木 材	5	5	-	1	1	3	-	-	99	75	24	42 039	181 020
13 家 具	6	6	-	5	-	-	-	1	334	239	95	152 342	236 364
14 紙・パルプ	3	3	-	1	2	-	-	-	34	15	19	8 680	35 096
15 印 刷	6	6	-	3	-	1	2	-	183	124	59	86 487	232 642
16 化 学	1	1	-	-	-	-	1	-	177	74	103	X	X
17 石 油	1	1	-	1	-	-	-	-	6	5	1	X	X
18 プラスチック	8	8	-	1	1	3	3	-	381	199	182	129 365	390 504
21 窯 業	6	6	-	1	2	3	-	-	109	88	21	41 123	47 679
23 非 鉄	2	2	-	1	1	-	-	-	23	10	13	X	X
24 金 属	15	14	1	8	5	-	2	-	349	219	130	152 000	168 751
25 はん用機械	5	5	-	-	1	1	2	1	616	485	131	286 432	1 099 713
26 生産用機械	17	17	-	8	1	3	4	1	887	714	173	482 596	3 437 529
27 業務用機械	8	8	-	2	2	3	1	-	172	92	80	56 917	52 262
28 電 子	12	11	1	3	4	1	4	-	371	280	91	145 495	670 221
29 電 気	6	6	-	2	1	2	1	-	276	162	114	81 083	326 208
30 情 報	4	4	-	-	1	1	2	-	249	161	88	118 957	774 280
31 輪 送	12	11	1	3	4	1	4	-	591	316	275	188 686	412 319
32 そ の 他	2	2	-	1	1	-	-	-	22	10	12	X	X
210 駒ヶ根市	106	105	1	24	22	18	40	2	5 234	3 515	1 719	2 229 018	8 140 716
9 食 料	9	9	-	2	3	2	2	-	297	153	144	100 240	388 761
10 飲 料	2	2	-	1	-	-	1	-	129	78	51	X	X
11 織 維	1	1	-	1	-	-	-	-	6	2	4	X	X
12 木 材	3	3	-	2	-	-	1	-	48	32	16	20 195	230 947
13 家 具	4	4	-	2	-	1	1	-	125	110	15	47 509	189 551
14 紙・パルプ	1	1	-	-	-	1	-	-	20	10	10	X	X
15 印 刷	3	2	1	2	-	-	1	-	42	28	14	11 693	12 012

粗付加価値額及び有形固定資産（従業者４人以上の事業所）

製 造 品 出 荷 額 等						粗 付 加 価 値 額	有 形 固 定 資 産 (従業者30人以上の事業所)			市町村 中分類 番 号
総 額	製 造 品 出 荷 額	加 工 賃 収 入 額	くず廃物 出 荷 額	その他収入額			取 得 額	除 却 額	減価償却額	
				修理料 収入額	その他(修理料 収入額除く)					
万円	万円	万円	万円	万円	万円	万円	万円	万円	万円	
679 504	446 799	68 470	-	-	164 235	332 474	65 065	45	15 960	28
X	X	-	-	X	-	X	-	-	-	29
73 143	54 978	18 115	-	-	50	48 098	X	-	-	30
1 818 192	1 636 445	102 333	58	-	79 356	934 017	385 280	16 088	172 820	31
447 568	418 786	28 273	-	-	509	199 235	X	X	X	32
13 376 551	11 552 251	1 189 711	666	27 055	606 868	5 469 917	733 496	29 806	473 533	207
2 127 399	2 107 297	7 962	-	-	12 140	853 029	287 760	3 330	161 012	9
598 081	268 501	329 580	-	-	-	320 721	X	-	X	10
74 873	62 930	4 491	-	-	7 452	34 390	X	X	X	11
16 516	16 516	-	-	-	-	5 501	-	-	-	12
80 343	52 443	8 503	-	-	19 397	27 482	-	-	-	13
X	X	-	X	-	-	X	-	-	-	14
29 948	24 854	1 981	-	-	3 113	16 498	-	-	-	15
353 912	265 471	76 613	-	-	11 828	196 179	2 713	3	2 881	18
231 149	204 097	1 728	-	-	25 324	127 853	X	-	X	19
265 519	69 913	194 959	-	-	647	149 990	X	X	X	21
49 338	49 338	-	-	-	-	20 816	-	-	-	22
42 148	37 076	4 996	-	-	76	19 965	-	-	-	23
3 914 702	3 693 306	192 444	X	X	X	1 506 246	200 033	2 684	138 505	24
3 484 363	3 038 576	10 750	-	-	435 037	1 346 938	88 228	5 004	65 379	25
1 144 681	813 584	270 868	-	26 353	33 876	441 198	53 738	2 323	31 762	26
26 700	22 784	3 916	-	-	-	18 951	-	-	-	27
510 193	443 877	66 125	179	-	12	202 112	17 591	3 059	13 628	28
379 570	348 832	2 482	-	-	28 256	157 368	X	X	X	29
X	X	X	-	-	X	X	-	-	-	30
X	X	X	-	X	-	X	-	-	-	31
X	-	X	-	-	-	X	-	-	-	32
12 356 558	11 884 599	368 651	-	1 593	101 715	4 296 940	871 739	26 029	392 526	208
839 668	827 091	10 265	-	-	2 312	270 232	X	X	X	9
86 718	76 363	2 162	-	-	8 193	25 638	-	-	-	10
X	X	-	-	-	-	X	-	-	-	11
243 523	242 377	-	-	-	1 146	38 987	-	-	-	12
20 429	18 629	1 800	-	-	-	11 807	-	-	-	13
53 317	51 711	-	-	-	1 606	25 056	-	-	-	14
X	X	X	-	-	-	X	-	-	-	15
X	X	-	-	-	-	X	-	-	-	16
1 329 202	1 302 070	10 199	-	-	16 933	669 025	49 674	3 404	54 553	18
X	X	-	-	-	-	X	-	-	-	21
53 088	37 296	15 672	-	120	-	11 858	-	-	-	22
517 979	504 548	X	-	-	X	127 130	X	-	X	23
248 461	246 244	2 217	-	-	-	138 861	X	-	X	24
215 543	212 670	1 238	-	1 473	162	72 035	X	-	X	25
2 989 661	2 979 308	10 291	-	-	62	1 263 774	113 531	1 837	72 228	26
102 172	96 335	3 239	-	-	2 598	53 093	X	-	X	27
4 788 185	4 535 841	247 980	-	-	4 364	1 150 482	588 861	11 429	206 261	28
51 466	14 000	28 266	-	-	9 200	31 872	-	-	-	29
X	-	X	-	-	-	X	-	-	-	30
659 743	624 207	6 149	-	-	29 387	354 223	X	X	X	31
X	X	-	-	-	X	X	X	-	X	32
18 010 223	16 930 158	685 613	2 277	72 331	319 844	7 779 442	364 287	15 360	399 301	209
3 181 274	3 042 505	-	-	-	138 769	1 430 080	113 471	7 849	125 471	9
55 857	50 860	-	-	-	4 997	31 813	-	-	-	10
X	X	-	-	-	X	X	X	-	X	11
263 888	243 196	640	-	-	20 052	76 729	-	-	-	12
956 401	900 046	11 389	-	-	44 966	676 164	X	X	X	13
102 925	102 925	-	-	-	-	62 805	-	-	-	14
496 014	492 136	-	-	-	3 878	246 549	X	X	X	15
X	X	-	-	-	-	X	X	X	X	16
X	X	-	-	-	X	X	-	-	-	17
612 453	597 716	14 737	-	-	-	206 748	15 917	384	11 852	18
147 989	145 507	-	-	-	2 482	92 880	-	-	-	21
X	X	X	-	-	-	X	-	-	-	23
511 275	102 301	406 258	-	-	2 716	320 876	X	-	X	24
1 940 614	1 862 346	77 660	608	-	-	798 805	43 259	606	57 488	25
4 697 910	4 636 600	49 439	-	8 779	3 092	1 342 312	24 953	125	40 759	26
172 455	139 251	30 384	1 669	-	1 151	111 375	X	X	X	27
1 257 001	1 214 113	5 252	-	-	37 636	569 737	8 506	327	24 859	28
510 221	499 448	2 160	-	7 254	1 359	171 015	X	X	X	29
1 054 804	943 792	13 929	-	55 661	41 422	258 299	X	X	X	30
1 353 218	1 276 936	69 663	-	637	5 982	874 368	12 203	790	15 744	31
X	X	X	-	-	X	X	-	-	-	32
14 607 699	13 109 068	1 345 093	1 981	-	151 557	6 242 348	987 693	29 326	707 654	210
653 565	555 722	96 639	-	-	1 204	245 885	X	X	X	9
X	X	-	-	-	X	X	X	X	X	10
X	X	-	-	-	-	X	-	-	-	11
375 596	373 326	-	-	-	2 270	134 168	X	X	X	12
353 135	342 741	9 265	1 129	-	-	152 096	X	-	X	13
X	X	-	-	-	-	X	-	-	-	14
31 866	31 137	175	-	-	554	18 389	X	X	X	15

第8表 市町村別、産業中分類別 事業所数、従業者数、現金給与総額、原材料使用額等、製造品出荷額等、

市町村 中分類 区 分	事業所数								従業者数			現金給与 総 額	原 材 料 使用額等
	総数	組織別		従 業 者 規 模 別					総数	男計	女計		
		法人	個人	4～ 9人	10～ 19人	20～ 29人	30～ 299人	300人 以上					
16 化 学	2	2	-	1	-	1	-	-	人	11	人	万円	万円
18 フﾟラスチック	8	8	-	2	1	3	2	-	27	163	58	X	X
21 窯 業	3	3	-	1	1	1	-	-	42	36	6	89 980	260 250
23 非 鉄	1	1	-	-	1	-	-	-	19	11	8	21 393	34 893
24 金 属	11	11	-	2	-	2	7	-	697	465	232	X	X
25 はん用機械	11	11	-	2	3	-	6	-	628	387	241	247 238	680 444
26 生産用機械	8	8	-	1	3	1	3	-	211	157	54	248 723	1 348 252
27 業務用機械	3	3	-	-	2	-	1	-	116	63	53	79 142	178 729
28 電 子	8	8	-	-	1	2	5	-	714	453	261	25 273	55 429
29 電 気	8	8	-	1	2	1	4	-	317	212	105	361 835	664 240
30 情 報	2	2	-	-	1	-	-	1	547	445	102	138 628	324 490
31 輸 送	15	15	-	4	3	2	5	1	864	570	294	X	X
32 そ の 他	3	3	-	-	1	1	1	-	164	129	35	302 817	2 105 046
211 中野市	103	96	7	36	23	18	25	1	4 476	3 038	1 438	73 884	73 884
9 食 料	21	21	-	8	5	4	4	-	465	230	235	99 203	101 412
10 飲 料	3	3	-	1	2	-	-	-	31	23	8	132 199	1 014 412
11 織 維	2	1	1	2	-	-	-	-	9	3	6	7 860	96 736
12 木 材	1	1	-	-	1	-	-	-	15	11	4	X	X
13 家 具	4	3	1	4	-	-	-	-	24	16	8	X	X
14 紙・パルプ	3	3	-	2	1	-	-	-	31	22	9	6 630	6 731
15 印 刷	5	5	-	1	3	1	-	-	74	40	34	10 072	63 489
17 石 油	1	1	-	1	-	-	-	-	7	6	1	19 932	22 690
18 フﾟラスチック	13	13	-	3	3	5	2	-	374	206	168	X	X
21 窯 業	3	3	-	2	1	-	-	-	23	20	3	114 712	198 935
24 金 属	7	7	-	1	-	3	3	-	223	173	50	50 637	97 807
25 はん用機械	2	1	1	2	-	-	-	-	18	14	4	251 916	583 433
26 生産用機械	13	10	3	6	6	1	-	-	134	102	32	1 075 503	3 264 065
27 業務用機械	6	6	-	1	1	-	4	-	648	387	261	X	X
28 電 子	5	5	-	-	-	-	4	1	1 758	1 319	439	X	X
29 電 気	1	-	1	1	-	-	-	-	5	2	3	50 637	97 807
30 情 報	1	1	-	-	-	1	-	-	29	4	25	8 610	31 723
31 輸 送	2	2	-	-	-	1	1	-	105	91	14	68 481	139 737
32 そ の 他	10	10	-	1	-	2	7	-	503	369	134	X	X
212 大町市	43	40	3	15	7	7	13	1	2 130	1 402	728	153 570	788 878
9 食 料	10	9	1	3	3	2	2	-	290	139	151	88 830	401 265
10 飲 料	6	6	-	2	2	1	1	-	120	74	46	40 907	59 798
11 織 維	2	1	1	1	-	-	1	-	172	110	62	X	X
12 木 材	2	2	-	1	1	-	-	-	17	15	2	X	X
15 印 刷	2	2	-	2	-	-	-	-	15	7	8	X	X
16 化 学	1	1	-	-	-	-	1	-	97	31	66	X	X
17 石 油	1	1	-	1	-	-	-	-	4	3	1	X	X
18 フﾟラスチック	1	1	-	-	-	-	1	-	129	94	35	X	X
21 窯 業	4	4	-	1	-	2	1	-	323	283	40	185 852	1 135 707
24 金 属	2	2	-	1	-	-	1	-	150	122	28	X	X
26 生産用機械	2	2	-	-	-	1	1	-	62	53	9	X	X
28 電 子	3	3	-	-	-	1	1	1	455	265	190	X	X
29 電 気	1	1	-	-	-	-	1	-	141	110	31	202 428	1 565 567
30 情 報	3	3	-	2	1	-	-	-	23	10	13	X	X
31 輸 送	2	2	-	-	-	-	2	-	126	83	43	3 702	6 617
32 そ の 他	1	-	1	1	-	-	-	-	6	3	3	X	X
213 飯山市	24	23	1	8	6	1	8	1	1 621	1 064	557	529 215	4 935 817
9 食 料	3	3	-	-	1	1	1	-	73	32	41	20 026	40 528
10 飲 料	2	2	-	-	2	-	-	-	23	16	7	X	X
13 家 具	1	1	-	1	-	-	-	-	7	4	3	X	X
15 印 刷	2	2	-	2	-	-	-	-	8	5	3	X	X
18 フﾟラスチック	3	3	-	1	-	-	2	-	119	88	31	36 629	49 816
21 窯 業	2	2	-	-	2	-	-	-	28	27	1	X	X
24 金 属	1	1	-	-	-	-	1	-	67	55	12	X	X
26 生産用機械	1	1	-	-	1	-	-	-	12	12	-	X	X
27 業務用機械	1	1	-	-	-	-	1	-	88	54	34	X	X
28 電 子	3	2	1	1	-	-	1	1	949	661	288	316 283	2 215 850
30 情 報	2	2	-	-	-	-	2	-	231	103	128	X	X
32 そ の 他	3	3	-	3	-	-	-	-	16	7	9	3 922	3 701
214 茅野市	216	211	5	69	58	28	57	4	8 932	6 086	2 846	3 644 791	12 892 054
9 食 料	19	18	1	7	5	2	4	1	833	486	347	242 352	919 140
10 飲 料	1	1	-	-	1	-	-	-	10	5	5	X	X
11 織 維	1	1	-	1	-	-	-	-	4	2	2	X	X
12 木 材	3	3	-	2	-	1	-	-	37	24	13	9 961	37 510
13 家 具	3	3	-	2	-	-	1	-	102	79	23	29 385	111 894
14 紙・パルプ	2	2	-	-	-	-	2	-	64	54	10	X	X
15 印 刷	3	2	1	1	1	1	-	-	46	30	16	13 882	30 874
16 化 学	2	2	-	-	-	1	1	-	71	55	16	X	X
17 石 油	1	1	-	1	-	-	-	-	6	4	2	X	X
18 フﾟラスチック	16	15	1	8	4	2	2	-	411	281	130	147 866	816 122
19 ゴ ム	2	1	1	1	-	-	1	-	133	91	42	X	X
21 窯 業	3	3	-	1	2	-	-	-	43	35	8	16 833	54 329
22 鉄 鋼	3	3	-	-	1	2	-	-	62	55	7	32 771	709 647
23 非 鉄	6	6	-	-	1	1	4	-	683	545	138	325 590	2 820 274
24 金 属	26	26	-	7	10	3	6	-	752	516	236	288 421	588 401

粗付加価値額及び有形固定資産（従業者４人以上の事業所）

製 造 品 出 荷 額 等						粗 付 加 価 値 額	有 形 固 定 資 産 (従業者30人以上の事業所)			市町村 中分類 番 号
総 額	製 造 品 出 荷 額	加 工 賃 収 入 額	くず廃物 出 荷 額	その他収入額			取 得 額	除 却 額	減価償却額	
				修理料 収入額	その他(修理料 収入額除く)					
万円	万円	万円	万円	万円	万円	万円	万円	万円	万円	
X	X	-	-	-	X	X	-	-	-	16
515 073	499 945	8 282	-	-	6 846	248 324	X	X	X	18
101 594	101 594	-	-	-	-	61 760	-	-	-	21
X	X	-	-	-	X	X	-	-	-	23
1 510 973	516 164	944 247	538	-	50 024	779 059	138 459	961	94 304	24
2 350 268	2 326 787	23 367	103	-	11	936 720	51 851	7 368	37 695	25
366 415	271 953	48 830	-	-	45 632	174 288	6 853	275	6 084	26
217 071	217 071	-	-	-	-	150 789	X	X	X	27
1 097 605	1 088 893	2 160	-	-	6 552	416 403	47 832	761	70 455	28
598 153	580 070	17 872	211	-	-	255 296	14 310	13	5 194	29
X	X	-	-	-	-	X	X	X	X	30
2 943 663	2 761 173	182 490	-	-	-	791 421	112 562	4 012	113 454	31
453 119	441 353	11 766	-	-	-	352 763	X	X	X	32
11 357 835	10 781 980	319 177	950	8 245	247 483	5 051 583	1 383 988	14 088	983 533	211
1 283 883	1 260 261	3 340	-	-	20 282	249 543	6 039	-	16 322	9
117 607	74 904	-	-	-	42 703	18 397	-	-	-	10
X	X	X	-	-	-	X	-	-	-	11
X	X	X	-	-	X	X	-	-	-	12
15 372	12 937	1 640	-	128	667	8 002	-	-	-	13
89 226	69 911	X	-	-	X	23 830	-	-	-	14
56 732	23 678	32 206	-	-	848	31 521	-	-	-	15
X	X	-	-	-	X	X	-	-	-	17
488 759	456 493	18 893	-	-	13 373	268 810	X	X	X	18
73 946	66 862	-	-	-	7 084	39 096	-	-	-	21
306 685	245 129	58 174	-	-	3 382	154 880	6 820	X	7 046	24
X	X	X	-	-	-	X	-	-	-	25
240 290	224 934	7 239	-	8 117	-	136 517	-	-	-	26
1 128 863	1 124 453	-	-	-	4 410	535 388	38 924	289	33 605	27
6 171 117	6 042 579	127 588	950	-	-	3 042 163	1 043 233	9 356	776 673	28
X	X	-	-	-	-	X	-	-	-	29
X	-	X	-	-	-	X	-	-	-	30
X	X	X	-	-	-	X	X	-	X	31
1 212 625	1 127 771	-	-	-	84 854	413 150	280 537	174	135 928	32
7 511 455	6 940 929	227 641	103 769	X	X	2 549 797	723 903	140 071	410 219	212
748 785	693 394	9 054	-	-	46 337	323 524	X	-	X	9
204 794	204 451	-	-	-	343	137 653	X	-	X	10
X	X	X	-	-	-	X	X	X	X	11
X	X	-	-	-	X	X	-	-	-	12
X	X	-	-	-	-	X	-	-	-	15
X	X	-	-	-	X	X	X	X	X	16
X	X	-	-	-	X	X	-	-	-	17
X	X	-	-	-	-	X	X	-	X	18
1 874 569	1 741 835	28 965	103 769	-	-	775 640	X	X	X	21
X	X	X	-	-	X	X	X	X	X	24
X	X	-	-	-	-	X	X	X	X	26
2 071 731	1 966 973	104 758	-	-	-	481 645	X	-	X	28
X	X	-	-	X	X	X	X	X	X	29
16 429	6 000	10 429	-	-	-	9 084	-	-	-	30
X	X	X	-	-	X	X	X	X	X	31
X	X	-	-	-	-	X	-	-	-	32
7 154 903	7 031 036	57 170	-	404	66 293	2 061 738	109 535	6 236	135 281	213
98 459	98 459	-	-	-	-	53 613	-	-	X	9
X	X	-	-	-	X	X	-	-	-	10
X	X	-	-	X	-	X	-	-	-	13
X	X	-	-	-	-	X	-	-	-	15
187 772	126 051	-	-	-	61 721	128 212	X	X	X	18
X	X	-	-	-	X	X	-	-	-	21
X	X	X	-	-	X	X	X	X	X	24
X	X	-	-	-	-	X	-	-	-	26
X	X	-	-	-	-	X	X	X	X	27
2 903 551	2 903 011	540	-	-	-	642 774	X	X	X	28
X	X	X	-	-	-	X	X	X	X	30
9 357	9 035	8	-	X	X	5 237	-	-	-	32
21 370 169	18 816 092	1 135 532	435	13 235	1 404 875	8 054 041	752 878	115 448	574 628	214
1 476 487	1 371 051	81 156	-	-	24 280	517 735	14 544	15 089	19 143	9
X	X	-	-	-	-	X	-	-	-	10
X	X	-	-	-	-	X	-	-	-	11
78 095	78 095	-	-	-	-	37 778	-	-	-	12
151 353	151 353	-	-	-	-	36 630	X	X	X	13
X	X	-	-	-	X	X	X	-	X	14
56 497	44 848	X	-	-	X	23 724	-	-	-	15
X	X	-	-	-	X	X	X	X	X	16
X	X	-	-	-	-	X	-	-	-	17
1 102 046	1 084 247	6 842	-	-	10 957	284 745	X	X	X	18
X	X	X	-	-	X	X	X	X	X	19
87 675	87 675	-	-	-	-	30 876	-	-	-	21
804 934	729 904	1 183	-	-	73 847	88 229	-	-	-	22
3 411 607	3 410 098	-	-	-	1 509	563 128	106 414	67 974	66 136	23
1 280 810	871 332	407 181	394	-	1 903	643 138	23 710	113	45 413	24

第8表 市町村別、産業中分類別 事業所数、従業者数、現金給与総額、原材料使用額等、製造品出荷額等、

市町村 中分類 区 分	事業所数								従業者数			現金給与 総 額	原 材 料 使用額等
	総数	組織別		従 業 者 規 模 別					総数	男計	女計		
		法人	個人	4～ 9人	10～ 19人	20～ 29人	30～ 299人	300人 以上					
									人		人	万円	万円
25 はん用機械	11	11	-	4	4	1	1	1	544	384	160	226 614	703 786
26 生産用機械	32	32	-	11	8	3	10	-	956	762	194	429 049	1 446 015
27 業務用機械	14	14	-	5	4	1	4	-	410	237	173	253 726	268 847
28 電子	27	26	1	8	3	5	10	1	1 710	1 204	506	680 572	1 720 741
29 電気	16	16	-	3	7	1	4	1	994	520	474	417 033	753 985
30 情報	3	3	-	-	-	1	2	-	253	164	89	104 938	246 824
31 輸送	14	14	-	3	5	3	3	-	552	368	184	206 182	753 913
32 その他	8	8	-	4	2	-	2	-	256	185	71	100 357	251 142
215 塩尻市	159	148	11	51	44	21	41	2	11 690	8 788	2 902	6 798 900	52 655 019
9 食料	11	10	1	2	6	-	3	-	282	96	186	65 069	195 231
10 飲料	8	8	-	2	3	-	3	-	220	151	69	102 577	236 173
11 繊維	1	1	-	1	-	-	-	-	4	3	1	X	X
12 木材	8	7	1	6	-	1	1	-	115	101	14	43 104	213 367
13 家具	4	3	1	2	1	1	-	-	43	33	10	14 439	31 281
14 紙・パルプ	6	6	-	3	1	1	1	-	225	188	37	100 063	914 892
15 印刷	7	7	-	3	-	-	4	-	253	196	57	116 695	436 299
16 化学	2	2	-	-	-	1	1	-	78	47	31	X	X
17 石油	2	2	-	2	-	-	-	-	11	9	2	X	X
18 プラスチック	10	10	-	2	2	3	3	-	451	286	165	255 017	205 034
21 窯業	8	8	-	2	3	-	3	-	305	251	54	187 969	519 296
22 鉄鋼	3	3	-	-	1	1	1	-	334	288	46	174 065	247 789
23 非鉄	3	2	1	-	3	-	-	-	36	25	11	10 008	28 006
24 金属	10	9	1	1	5	2	2	-	305	224	81	128 754	226 611
25 はん用機械	2	2	-	1	1	-	-	-	24	20	4	X	X
26 生産用機械	17	17	-	3	5	2	7	-	714	495	219	288 341	922 477
27 業務用機械	9	8	1	2	2	-	5	-	293	157	136	110 872	194 359
28 電子	9	8	1	4	4	-	1	-	285	146	139	95 173	233 100
29 電気	3	3	-	1	-	1	1	-	269	102	167	99 532	627 848
30 情報	16	14	2	4	2	5	4	1	6 286	5 083	1 203	4 246 106	42 446 057
31 輸送	4	3	1	2	-	1	1	-	166	140	26	72 488	103 603
32 その他	16	15	1	8	5	2	-	1	991	747	244	632 070	3 192 225
217 佐久市	251	232	19	82	60	34	73	2	9 008	5 943	3 065	3 603 419	12 163 996
9 食料	26	24	2	9	5	5	7	-	791	438	353	272 588	2 123 838
10 飲料	11	11	-	6	2	1	2	-	265	149	116	81 733	127 385
11 繊維	2	1	1	1	-	-	1	-	103	8	95	X	X
12 木材	4	4	-	3	-	1	-	-	47	39	8	14 799	50 641
13 家具	5	4	1	3	2	-	-	-	45	29	16	11 153	15 178
14 紙・パルプ	7	7	-	4	2	-	1	-	223	140	83	73 265	758 469
15 印刷	10	9	1	5	1	1	3	-	198	143	55	70 686	84 825
16 化学	3	3	-	-	-	1	2	-	145	70	75	52 165	348 288
17 石油	1	1	-	1	-	-	-	-	7	6	1	X	X
18 プラスチック	25	23	2	5	11	3	6	-	670	335	335	222 685	748 643
20 皮革	1	1	-	-	-	-	1	-	114	35	79	X	X
21 窯業	10	10	-	6	4	-	-	-	89	74	15	31 503	65 335
23 非鉄	4	3	1	2	-	1	1	-	139	89	50	33 891	77 720
24 金属	12	11	1	4	2	3	3	-	300	222	78	117 828	178 907
25 はん用機械	12	11	1	1	4	2	5	-	315	204	111	135 578	272 188
26 生産用機械	30	29	1	8	8	4	9	1	1 461	1 184	277	620 747	3 437 086
27 業務用機械	11	11	-	1	5	2	3	-	314	169	145	101 870	244 956
28 電子	30	24	6	7	9	3	10	1	1 590	1 063	527	807 286	1 218 622
29 電気	19	19	-	8	3	5	3	-	617	427	190	244 729	817 161
30 情報	4	3	1	1	1	-	2	-	143	82	61	45 546	17 925
31 輸送	17	16	1	4	-	1	12	-	1 105	814	291	464 623	1 066 147
32 その他	7	7	-	3	1	1	2	-	327	223	104	153 980	473 787
218 千曲市	194	186	8	72	47	22	49	4	7 170	4 881	2 289	3 110 728	11 711 417
9 食料	20	19	1	5	7	1	7	-	838	404	434	244 545	1 071 991
10 飲料	4	4	-	1	1	-	1	1	436	311	125	234 431	1 459 357
11 繊維	3	3	-	-	1	1	1	-	141	19	122	30 855	15 628
12 木材	1	1	-	-	1	-	-	-	14	9	5	X	X
13 家具	1	1	-	-	-	-	1	-	69	57	12	X	X
14 紙・パルプ	2	2	-	-	1	1	-	-	34	25	9	X	X
15 印刷	1	1	-	1	-	-	-	-	4	2	2	X	X
18 プラスチック	19	19	-	9	4	3	3	-	307	137	170	90 457	255 400
21 窯業	5	5	-	3	2	-	-	-	45	40	5	17 355	58 013
22 鉄鋼	3	3	-	1	1	1	-	-	44	35	9	21 402	169 486
23 非鉄	6	5	1	4	-	1	1	-	82	64	18	35 255	502 492
24 金属	19	17	2	10	3	2	4	-	361	258	103	140 708	430 552
25 はん用機械	10	10	-	2	3	2	3	-	371	204	167	164 897	518 787
26 生産用機械	40	40	-	12	12	5	10	1	1 392	1 153	239	612 083	3 962 601
27 業務用機械	18	16	2	5	3	2	8	-	854	480	374	379 821	951 642
28 電子	13	12	1	5	2	2	3	1	898	744	154	599 047	640 375
29 電気	16	15	1	6	5	-	4	1	723	542	181	316 168	981 509
30 情報	1	1	-	-	-	-	1	-	55	23	32	X	X
31 輸送	6	6	-	2	1	1	2	-	467	351	116	159 348	553 650
32 その他	6	6	-	6	-	-	-	-	35	23	12	10 120	54 161
219 東御市	90	85	5	28	19	18	24	1	3 466	2 485	981	1 514 141	7 990 243
9 食料	9	9	-	2	2	2	3	-	276	99	177	87 493	306 155
10 飲料	2	2	-	-	1	1	-	-	38	19	19	X	X
11 繊維	1	1	-	-	1	-	-	-	16	8	8	X	X

粗付加価値額及び有形固定資産（従業者４人以上の事業所）

製 造 品 出 荷 額 等						粗 付 加 価 値 額	有 形 固 定 資 産 (従業者30人以上の事業所)			市町村 中分類 番 号
総 額	製 造 品 出 荷 額	加 工 賃 収 入 額	くず廃物 出 荷 額	その他収入額			取 得 額	除 却 額	減価償却額	
				修理料 収入額	その他(修理料 収入額除く)					
万円	万円	万円	万円	万円	万円	万円	万円	万円	万円	
1 902 389	1 840 930	55 691	-	-	5 768	1 113 546	X	X	X	25
2 602 029	2 549 666	46 270	-	-	6 093	1 121 227	94 530	11 622	64 085	26
756 175	721 329	21 311	-	883	12 652	453 632	16 660	107	21 433	27
2 824 298	2 228 262	189 818	-	-	406 218	1 088 788	200 256	9 685	124 033	28
1 678 762	1 544 162	87 409	-	10 811	36 380	882 681	74 311	174	54 628	29
413 365	135 684	129 640	-	-	148 041	159 667	X	X	X	30
1 328 662	1 093 004	72 464	41	-	163 153	547 715	29 704	1 830	30 806	31
441 026	400 756	33 560	-	1 541	5 169	179 100	X	X	X	32
73 647 419	20 634 513	843 953	2 569	23 029 52	143 355	19 927 765	1 493 681	89 083	1 138 854	215
328 303	304 145	3 586	-	-	20 572	123 550	2 448	325	5 806	9
534 825	533 704	678	-	-	443	242 181	8 464	-	11 744	10
X	X	X	-	-	-	X	-	-	-	11
302 405	297 910	100	-	-	4 395	82 442	-	-	X	12
57 553	55 971	1 582	-	-	-	24 326	-	-	-	13
1 035 687	1 025 838	6 705	-	-	3 144	113 838	X	X	X	14
971 962	868 280	101 989	X	-	X	497 235	16 259	18	52 885	15
X	X	-	-	-	X	X	X	X	X	16
X	X	-	-	-	X	X	-	-	-	17
718 969	423 749	287 220	-	-	8 000	479 433	46 126	2 203	35 740	18
1 041 728	989 428	12 816	-	4 103	35 381	509 707	222 904	17 861	48 056	21
555 450	531 359	24 091	-	-	-	286 752	X	-	X	22
53 883	46 182	7 701	-	-	-	23 961	-	-	-	23
517 162	434 451	52 580	1 319	-	28 812	273 277	X	X	X	24
X	X	-	-	X	-	X	-	-	-	25
1 594 119	1 397 237	161 051	-	-	35 831	640 135	166 514	2 381	42 421	26
422 198	415 675	6 523	-	-	-	211 651	9 058	10 217	5 686	27
452 482	413 138	39 193	-	-	151	206 829	X	X	X	28
837 273	823 738	13 535	-	-	-	197 225	X	X	X	29
55 348 235	4 054 920	X	-	X 51	225 275	12 293 152	742 590	45 420	660 025	30
189 216	164 723	24 001	X	-	X	79 407	X	X	X	31
3 741 324	2 950 904	42 939	-	2 685	744 796	617 169	X	X	X	32
21 242 686	19 299 097	792 731	157	172 815	977 886	8 539 498	842 299	785 758	486 748	217
4 231 435	4 195 027	23 097	-	-	13 311	1 955 061	34 091	24 576	58 030	9
500 134	494 767	3 161	-	-	2 206	180 453	X	-	X	10
X	-	X	-	-	-	X	-	-	X	11
71 426	54 661	2 129	-	-	14 636	19 245	-	-	-	12
37 711	26 674	11 037	-	-	-	20 865	-	-	-	13
949 119	202 088	1 750	27	-	745 254	176 535	X	X	X	14
222 878	222 781	-	-	-	97	127 975	1 976	-	8 672	15
821 573	X	-	-	-	X	438 914	X	X	X	16
X	X	-	-	-	-	X	-	-	-	17
1 243 307	1 167 983	51 748	-	-	23 576	460 873	36 370	25	25 346	18
X	-	X	-	-	X	X	X	-	X	20
221 080	215 285	-	-	-	5 795	144 209	-	-	-	21
150 676	108 819	41 857	-	-	-	67 783	X	-	X	23
487 175	400 464	64 182	-	-	22 529	288 319	10 251	104	10 593	24
510 596	350 746	53 853	-	42 669	63 328	222 600	5 655	-	6 013	25
4 925 349	4 749 240	100 055	130	22 399	53 525	1 538 225	153 103	80 916	82 865	26
461 217	372 017	66 456	-	-	22 744	216 680	6 844	3	9 896	27
2 343 940	2 173 707	169 814	-	57	362	1 124 577	304 924	662 965	105 781	28
1 171 369	1 041 160	19 005	-	107 690	3 514	336 994	29 970	3 803	27 095	29
102 197	2 853	99 062	-	-	282	78 265	X	X	X	30
2 055 330	2 050 989	4 237	-	-	104	928 986	126 457	665	81 496	31
623 445	619 556	1 128	-	-	2 761	142 624	X	X	X	32
20 250 097	14 810 015	3 643 344	364	215 189	1 581 185	8 246 119	1 118 629	45 944	814 108	218
1 710 537	1 530 200	8 512	-	-	171 825	601 754	137 015	9 179	45 024	9
2 007 103	613 832	806 044	-	-	587 227	507 544	X	X	X	10
49 124	37 217	X	-	-	X	31 127	X	X	X	11
X	X	-	-	-	-	X	-	-	-	12
X	X	-	-	-	X	X	X	X	X	13
X	X	-	-	-	-	X	-	-	-	14
X	X	X	-	-	-	X	-	-	-	15
439 776	344 763	38 183	-	-	56 830	171 206	7 285	346	7 632	18
101 790	83 426	18 364	-	-	-	40 535	-	-	-	21
216 968	216 968	-	-	-	-	43 965	-	-	-	22
592 399	582 616	9 404	-	-	379	83 363	X	X	X	23
733 783	673 722	57 101	-	-	2 960	281 531	9 040	5 160	5 062	24
878 275	812 722	65 050	364	-	139	337 786	26 497	569	15 577	25
5 831 348	5 224 753	138 936	-	13 592	454 067	1 975 234	41 324	8 062	58 504	26
2 179 827	1 645 197	50 063	-	201 597	282 970	1 162 798	154 356	8 137	62 648	27
2 547 024	197 768	2 349 256	-	-	-	1 813 283	650 185	1 141	480 657	28
1 674 844	1 648 828	25 956	-	-	60	644 259	16 612	341	20 751	29
X	-	X	-	-	-	X	X	-	X	30
936 150	904 816	11 736	-	-	19 598	355 883	X	X	X	31
87 811	87 497	-	-	-	314	31 158	-	-	-	32
13 140 356	12 617 118	286 830	424	-	235 984	5 069 505	342 404	50 330	224 795	219
599 377	568 293	490	-	-	30 594	272 277	15 598	607	3 770	9
X	X	-	-	-	X	X	-	-	-	10
X	X	-	-	-	-	X	-	-	-	11

第8表 市町村別、産業中分類別 事業所数、従業者数、現金給与総額、原材料使用額等、製造品出荷額等、

市町村 中分類 区 分	事業所数									従業者数			現金給与 総 額	原 材 料 使用額等
	総数	組織別		従 業 者 規 模 別					総数	男計	女計			
		法人	個人	4～ 9人	10～ 19人	20～ 29人	30～ 299人	300人 以上						
									人		人	万円	万円	
12 木材	2	2	-	1	1	-	-	-	19	14	5	X	X	
15 印刷	1	1	-	-	1	-	-	-	14	11	3	X	X	
16 化学	1	1	-	-	1	-	-	-	18	12	6	X	X	
17 石油	2	2	-	2	-	-	-	-	13	12	1	X	X	
18 プラスチック	11	11	-	4	1	2	4	-	458	328	130	176 262	629 944	
21 窯業	6	6	-	1	1	4	-	-	117	74	43	37 679	97 649	
22 鉄鋼	1	1	-	-	-	1	-	-	21	19	2	X	X	
23 非鉄	3	3	-	1	1	-	1	-	57	48	9	22 941	337 861	
24 金属	13	11	2	6	1	4	2	-	318	234	84	157 676	550 291	
25 はん用機械	3	2	1	2	1	-	-	-	29	17	12	8 590	10 582	
26 生産用機械	10	10	-	5	1	2	2	-	192	159	33	80 963	165 200	
28 電子	7	7	-	-	1	-	6	-	506	352	154	271 299	813 895	
29 電気	4	3	1	2	1	-	1	-	131	55	76	32 075	204 613	
30 情報	4	4	-	1	1	-	2	-	285	273	12	190 605	2 539 304	
31 輸送	4	4	-	-	1	2	-	1	449	404	45	191 846	1 188 430	
32 その他	6	5	1	1	2	-	3	-	509	347	162	207 792	891 874	
220 安曇野市	207	197	10	56	49	38	53	11	11 653	8 075	3 578	5 583 050	33 279 584	
9 食料	39	36	3	13	5	7	12	2	1 680	722	958	498 527	1 967 141	
10 飲料	7	7	-	2	2	1	1	1	451	362	89	201 314	2 924 562	
11 繊維	2	1	1	1	1	-	-	-	21	3	18	X	X	
12 木材	1	1	-	1	-	-	-	-	9	7	2	X	X	
13 家具	3	3	-	1	1	1	-	-	42	34	8	17 788	16 432	
14 紙・パルプ	4	3	1	2	-	-	2	-	171	146	25	73 107	647 048	
15 印刷	5	5	-	4	-	1	-	-	51	25	26	12 959	13 882	
16 化学	2	2	-	-	2	-	-	-	27	22	5	X	X	
17 石油	1	1	-	-	-	-	1	-	36	32	4	X	X	
18 プラスチック	11	10	1	3	3	1	4	-	534	274	260	147 278	1 108 535	
19 ゴム	3	3	-	-	-	-	3	-	109	42	67	30 173	26 157	
21 窯業	9	9	-	3	4	2	-	-	115	95	20	44 564	75 021	
22 鉄鋼	1	1	-	-	-	1	-	-	23	18	5	X	X	
23 非鉄	4	4	-	1	3	-	-	-	47	30	17	11 065	7 678	
24 金属	20	19	1	5	7	6	2	-	374	251	123	134 085	326 177	
25 はん用機械	5	5	-	1	-	-	2	2	1 414	1 131	283	1 007 884	3 320 637	
26 生産用機械	25	25	-	7	7	2	9	-	651	509	142	275 335	753 397	
27 業務用機械	6	6	-	2	-	3	-	1	1 660	1 385	275	1 171 645	13 681 790	
28 電子	20	18	2	4	6	2	6	2	1 624	1 159	465	608 690	2 471 487	
29 電気	15	15	-	3	4	3	4	1	930	622	308	514 614	2 360 638	
30 情報	10	9	1	3	2	2	2	1	570	482	88	327 585	1 839 827	
31 輸送	11	11	-	-	2	3	5	1	1 044	685	359	442 320	1 346 454	
32 その他	3	3	-	-	-	3	-	-	70	39	31	23 337	34 109	
303 小海町	13	11	2	6	7	-	-	-	139	71	68	36 572	89 191	
9 食料	2	2	-	-	2	-	-	-	32	12	20	X	X	
12 木材	1	1	-	-	1	-	-	-	10	9	1	X	X	
20 皮革	1	1	-	1	-	-	-	-	8	5	3	X	X	
21 窯業	1	1	-	-	1	-	-	-	12	11	1	X	X	
24 金属	1	-	1	1	-	-	-	-	4	3	1	X	X	
25 はん用機械	2	1	1	1	1	-	-	-	18	13	5	X	X	
27 業務用機械	1	1	-	1	-	-	-	-	9	7	2	X	X	
28 電子	2	2	-	1	1	-	-	-	19	6	13	X	X	
29 電気	2	2	-	1	1	-	-	-	27	5	22	X	X	
304 川上村	2	1	1	2	-	-	-	-	12	9	3	X	X	
12 木材	1	1	-	1	-	-	-	-	8	6	2	X	X	
21 窯業	1	-	1	1	-	-	-	-	4	3	1	X	X	
305 南牧村	1	1	-	-	-	-	1	-	85	57	28	X	X	
9 食料	1	1	-	-	-	-	1	-	85	57	28	X	X	
307 北相木村	1	1	-	-	1	-	-	-	10	2	8	X	X	
9 食料	1	1	-	-	1	-	-	-	10	2	8	X	X	
309 佐久穂町	31	28	3	11	10	6	4	-	582	386	196	191 515	401 756	
9 食料	2	2	-	1	1	-	-	-	23	17	6	X	X	
10 飲料	1	1	-	-	-	1	-	-	27	14	13	X	X	
12 木材	2	1	1	2	-	-	-	-	13	9	4	X	X	
13 家具	1	1	-	1	-	-	-	-	6	5	1	X	X	
17 石油	1	1	-	1	-	-	-	-	6	6	-	X	X	
18 プラスチック	1	1	-	-	-	1	-	-	25	20	5	X	X	
21 窯業	3	3	-	1	2	-	-	-	32	28	4	10 276	29 550	
23 非鉄	3	2	1	1	-	-	2	-	136	86	50	46 224	132 854	
25 はん用機械	2	2	-	-	1	1	-	-	39	30	9	X	X	
26 生産用機械	6	6	-	1	3	-	2	-	148	112	36	60 827	96 974	
27 業務用機械	5	4	1	2	2	1	-	-	64	27	37	16 131	33 832	
28 電子	1	1	-	-	-	1	-	-	23	5	18	X	X	
29 電気	2	2	-	1	1	-	-	-	20	12	8	X	X	
31 輸送	1	1	-	-	-	1	-	-	20	15	5	X	X	
321 軽井沢町	10	9	1	5	3	-	2	-	164	96	68	58 606	118 892	
9 食料	6	5	1	2	3	-	1	-	113	55	58	38 345	40 343	
13 家具	1	1	-	1	-	-	-	-	4	3	1	X	X	
15 印刷	1	1	-	1	-	-	-	-	5	2	3	X	X	
17 石油	1	1	-	1	-	-	-	-	4	4	-	X	X	
24 金属	1	1	-	-	-	-	1	-	38	32	6	X	X	
323 御代田町	27	27	-	3	6	9	7	2	2 708	2 058	650	1 632 979	7 454 429	

粗付加価値額及び有形固定資産（従業者４人以上の事業所）

製 造 品 出 荷 額 等						粗 付 加 価 値 額	有 形 固 定 資 産 (従業者30人以上の事業所)			市町村 中分類 番 号
総 額	製 造 品 出 荷 額	加 工 賃 収 入 額	くず廃物 出 荷 額	その他収入額			取 得 額	除 却 額	減価償却額	
				修理料 収入額	その他(修理料 収入額除く)					
万円	万円	万円	万円	万円	万円	万円	万円	万円	万円	
X	X	-	-	-	-	X	-	-	-	12
X	X	-	-	-	-	X	-	-	-	15
X	X	X	-	-	-	X	-	-	-	16
X	X	-	-	-	-	X	-	-	-	17
984 813	853 529	1 700	33	-	129 551	331 698	22 589	27 833	21 708	18
283 150	243 861	37 970	-	-	1 319	171 759	-	-	-	21
X	X	X	-	-	-	X	-	-	-	22
417 822	414 372	3 450	-	-	-	74 598	X	X	X	23
964 647	879 164	71 770	-	-	13 713	385 203	X	X	X	24
30 687	25 887	4 800	-	-	-	18 616	-	-	-	25
394 593	327 718	66 625	-	-	250	213 472	X	X	X	26
1 424 199	1 327 022	54 794	X	-	X	594 759	19 943	17 699	41 128	28
393 646	385 071	8 575	-	-	-	178 005	-	X	X	29
3 326 008	3 317 908	8 100	-	-	-	893 272	X	X	X	30
2 549 927	2 542 180	X	X	-	-	1 354 829	X	X	X	31
1 376 739	1 374 286	2 453	-	-	-	457 187	121 959	332	55 619	32
47 103 243	32 377 103	1 338 559	1 063	49 695	13 336 823	13 205 165	1 725 542	56 308	960 289	220
3 436 946	2 893 186	493 425	-	-	50 335	1 380 272	249 407	1 313	77 413	9
4 011 057	3 993 558	3 153	-	-	14 346	1 018 974	X	X	X	10
X	X	X	-	-	-	X	-	-	-	11
X	X	-	-	-	X	X	-	-	-	12
41 444	40 836	60	-	548	-	23 159	-	-	-	13
885 767	732 548	-	-	-	153 219	221 379	X	-	X	14
37 672	27 851	9 821	-	-	-	22 027	-	-	-	15
X	X	X	-	-	-	X	-	-	-	16
X	X	-	-	-	X	X	X	X	X	17
1 481 321	1 465 191	4 558	X	-	X	347 928	44 347	1 691	77 260	18
76 823	66 623	10 200	-	-	-	46 923	152	-	995	19
215 203	214 074	-	-	-	1 129	129 796	-	-	-	21
X	X	-	X	-	-	X	-	-	-	22
27 902	7 893	19 915	-	-	94	18 726	-	-	-	23
579 174	523 463	53 377	-	-	2 334	234 751	X	X	X	24
7 840 685	7 829 094	11 591	-	-	-	4 324 128	628 470	15 543	246 542	25
1 492 533	1 454 078	35 501	-	2 714	240	688 354	39 159	517	33 991	26
14 698 307	1 669 962	61 267	-	-	12 967 078	1 121 378	X	X	X	27
4 030 405	3 749 488	269 559	-	-	11 358	1 455 787	105 643	2 525	144 069	28
2 859 488	2 657 438	160 802	-	2 161	39 087	464 895	19 802	2 469	28 321	29
2 668 598	2 548 257	30 939	-	44 272	45 130	791 775	43 880	954	43 657	30
2 170 997	2 041 606	129 391	-	-	-	769 014	31 153	954	72 761	31
73 020	37 626	33 906	-	-	1 488	37 180	-	-	-	32
162 931	143 359	13 728	-	-	5 844	68 319	-	-	-	303
X	X	X	-	-	-	X	-	-	-	9
X	X	-	-	-	-	X	-	-	-	12
X	X	-	-	-	-	X	-	-	-	20
X	X	-	-	-	-	X	-	-	-	21
X	X	X	-	-	-	X	-	-	-	24
X	X	X	-	-	-	X	-	-	-	25
X	X	-	-	-	-	X	-	-	-	27
X	X	X	-	-	-	X	-	-	-	28
X	X	X	-	-	-	X	-	-	-	29
X	X	X	-	-	-	X	-	-	-	304
X	X	-	-	-	-	-	-	-	-	12
X	X	-	-	-	-	X	-	-	-	21
X	X	-	-	-	X	X	X	X	X	305
X	X	-	-	-	-	X	-	-	-	9
X	X	-	-	-	X	X	-	-	-	307
X	X	-	-	-	-	X	-	-	-	9
901 845	781 389	88 694	-	13 050	18 712	460 496	19 869	X	18 697	309
X	X	X	-	-	-	X	-	-	-	9
X	X	X	-	-	X	X	-	-	-	10
X	X	-	-	-	-	X	-	-	-	12
X	X	X	-	-	-	X	-	-	-	13
X	X	-	-	-	-	X	-	-	-	17
X	X	-	-	-	-	X	-	-	-	18
120 672	120 672	-	-	-	-	84 372	-	-	-	21
241 641	239 867	1 774	-	-	-	101 225	X	X	X	23
X	X	X	-	-	-	X	-	-	-	25
231 162	166 825	36 500	-	13 050	14 787	125 447	X	-	X	26
73 538	70 420	X	-	-	X	36 765	-	-	-	27
X	-	X	-	-	-	X	-	-	-	28
X	X	X	-	-	-	X	-	-	-	29
X	-	X	-	-	X	X	-	-	-	31
246 772	243 940	X	X	-	X	118 368	X	X	X	321
115 560	115 214	346	-	-	-	69 662	X	-	X	9
X	X	-	-	-	-	X	-	-	-	13
X	X	X	X	-	-	X	-	-	-	15
X	X	-	-	-	X	X	-	-	-	17
X	X	-	-	-	-	X	X	X	X	24
9 405 572	6 651 666	60 466	-	-	2 693 440	2 153 563	182 714	32 448	168 139	323

第8表 市町村別、産業中分類別 事業所数、従業者数、現金給与総額、原材料使用額等、製造品出荷額等、

市町村 中分類 区 分	事業所数								従業者数			現金給与 総 額	原 材 料 使用額等
	総数	組織別		従 業 者 規 模 別					総数	男計	女計		
		法人	個人	4～ 9人	10～ 19人	20～ 29人	30～ 299人	300人 以上					
									人		人	万円	万円
9 食 料	8	8	-	-	2	3	3	-	270	103	167	64 161	223 841
14 紙・パルプ	1	1	-	-	1	-	-	-	10	8	2	X	X
15 印刷	1	1	-	1	-	-	-	-	4	2	2	X	X
20 皮革	1	1	-	-	-	1	-	-	28	14	14	X	X
21 窯業	1	1	-	-	1	-	-	-	16	13	3	X	X
23 非鉄属	1	1	-	1	-	-	-	-	5	4	1	X	X
24 金属	2	2	-	-	1	1	-	-	44	33	11	X	X
25 はん用機械	1	1	-	-	-	-	-	1	1 293	1 069	224	X	X
26 生産用機械	5	5	-	-	1	2	1	1	585	480	105	296 767	2 711 709
27 業務用機械	1	1	-	-	-	-	1	-	36	26	10	X	X
28 電子	2	2	-	-	-	1	1	-	299	232	67	X	X
31 輸送	1	1	-	-	-	-	1	-	88	63	25	X	X
32 その他	2	2	-	1	-	1	-	-	30	11	19	X	X
324 立科町	18	15	3	5	7	3	3	-	565	398	167	235 786	364 508
9 食 料	1	1	-	-	1	-	-	-	15	5	10	X	X
12 木材	2	2	-	1	-	1	-	-	32	25	7	X	X
13 家具	1	1	-	1	-	-	-	-	9	4	5	X	X
15 印刷	1	-	1	1	-	-	-	-	4	2	2	X	X
18 プラスチック	2	1	1	-	1	-	1	-	55	29	26	X	X
19 ゴム	1	1	-	-	-	-	1	-	111	86	25	X	X
24 金属	2	2	-	-	2	-	-	-	27	19	8	X	X
26 生産用機械	3	3	-	1	1	1	-	-	49	40	9	18 336	17 390
29 電気	1	1	-	-	1	-	-	-	16	2	14	X	X
30 情報	2	1	1	1	-	1	-	-	27	11	16	X	X
31 輸送	1	1	-	-	-	-	1	-	207	173	34	X	X
32 その他	1	1	-	-	1	-	-	-	13	2	11	X	X
349 青木村	19	17	2	2	9	5	3	-	379	275	104	150 741	518 059
9 食 料	3	2	1	1	1	1	-	-	41	11	30	7 468	13 119
18 プラスチック	2	1	1	1	1	-	-	-	25	10	15	X	X
23 非鉄属	1	1	-	-	-	1	-	-	20	13	7	X	X
24 金属	4	4	-	-	2	1	1	-	91	82	9	42 231	135 468
26 生産用機械	3	3	-	-	1	2	-	-	64	56	8	32 455	247 572
29 電気	1	1	-	-	1	-	-	-	17	7	10	X	X
31 輸送	5	5	-	-	3	-	2	-	121	96	25	54 059	95 656
350 長和町	23	20	3	9	9	3	2	-	386	228	158	113 075	254 719
9 食 料	2	2	-	-	-	-	2	-	139	66	73	X	X
11 繊維	1	1	-	1	-	-	-	-	6	1	5	X	X
12 木材	4	4	-	1	2	1	-	-	60	53	7	22 747	72 001
18 プラスチック	4	4	-	1	1	2	-	-	61	30	31	22 412	43 591
21 窯業	3	3	-	1	2	-	-	-	35	28	7	13 827	17 531
22 鉄鋼	3	2	1	2	1	-	-	-	26	20	6	6 783	32 183
23 非鉄属	1	1	-	-	1	-	-	-	13	4	9	X	X
24 金属	1	-	1	1	-	-	-	-	4	2	2	X	X
26 生産用機械	1	1	-	-	1	-	-	-	17	14	3	X	X
28 電子	1	1	-	-	1	-	-	-	14	5	9	X	X
29 電気	1	1	-	1	-	-	-	-	5	2	3	X	X
31 輸送	1	-	1	1	-	-	-	-	6	3	3	X	X
361 下諏訪町	73	65	8	36	20	8	8	1	2 005	1 441	564	917 427	1 544 771
9 食 料	2	2	-	1	1	-	-	-	18	15	3	X	X
11 繊維	7	4	3	5	-	1	1	-	98	28	70	19 633	25 182
16 化学	2	2	-	-	1	1	-	-	43	21	22	X	X
18 プラスチック	5	5	-	2	2	-	1	-	71	53	18	22 577	31 102
21 窯業	1	1	-	-	-	1	-	-	23	21	2	X	X
22 鉄鋼	1	1	-	1	-	-	-	-	6	4	2	X	X
23 非鉄属	2	2	-	1	1	-	-	-	20	11	9	X	X
24 金属	12	11	1	5	6	1	-	-	127	79	48	46 108	53 046
25 はん用機械	5	4	1	3	2	-	-	-	44	22	22	13 035	9 583
26 生産用機械	14	13	1	6	5	2	1	-	217	160	57	84 680	116 098
27 業務用機械	2	2	-	2	-	-	-	-	12	8	4	X	X
28 電子	2	2	-	1	-	-	1	-	105	65	40	X	X
29 電気	4	3	1	2	-	1	1	-	98	60	38	37 513	74 673
30 情報	7	6	1	3	-	1	2	1	1 029	843	186	573 355	1 077 882
31 輸送	5	5	-	4	1	-	-	-	39	22	17	12 978	24 321
32 その他	2	2	-	-	1	-	1	-	55	29	26	X	X
362 富士見町	59	57	2	21	16	10	10	2	3 211	2 506	705	2 002 116	3 141 586
9 食 料	5	4	1	4	-	1	-	-	49	23	26	12 428	5 977
10 飲料	3	3	-	1	1	-	1	-	207	164	43	104 093	1 243 559
12 木材	2	2	-	-	1	-	1	-	59	51	8	X	X
17 石油	1	1	-	-	1	-	-	-	11	9	2	X	X
18 プラスチック	3	2	1	2	1	-	-	-	24	7	17	3 200	6 073
21 窯業	5	5	-	4	1	-	-	-	48	43	5	17 030	33 007
23 非鉄属	5	5	-	-	2	2	1	-	123	80	43	43 477	113 884
24 金属	5	5	-	1	1	1	2	-	132	96	36	47 812	122 043
25 はん用機械	4	4	-	2	1	1	-	-	48	29	19	20 926	82 885
26 生産用機械	5	5	-	2	2	1	-	-	68	51	17	34 373	292 069
27 業務用機械	3	3	-	2	-	-	1	-	66	25	41	12 770	8 571
28 電子	8	8	-	1	3	1	1	2	2 055	1 731	324	1 568 795	888 265
29 電気	6	6	-	1	1	2	2	-	168	84	84	55 351	98 580
31 輸送	3	3	-	1	1	-	1	-	126	95	31	48 669	58 814

粗付加価値額及び有形固定資産（従業者４人以上の事業所）

製 造 品 出 荷 額 等						粗 付 加 価 値 額	有 形 固 定 資 産 (従業者30人以上の事業所)			市町村 中分類 番 号
総 額	製 造 品 出 荷 額	加 工 賃 入 額	くず廃物 出 荷 額	その他収入額			取 得 額	除 却 額	減価償却額	
				修理料 収入額	その他(修理料 収入額除く)					
万円	万円	万円	万円	万円	万円	万円	万円	万円	万円	
407 064	388 423	164	-	-	18 477	170 682	9 590	62	9 144	9
X	X	-	-	-	X	X	-	-	-	14
X	X	X	-	-	-	X	-	-	-	15
X	X	-	-	-	-	X	-	-	-	20
X	X	-	-	-	X	X	-	-	-	21
X	-	X	-	-	X	X	-	-	-	23
X	X	X	-	-	-	X	-	-	-	24
X	X	-	-	-	X	X	X	X	X	25
3 559 078	3 441 872	11 573	-	-	105 633	925 893	X	X	X	26
X	X	-	-	-	-	X	X	X	X	27
X	X	X	-	-	-	X	X	X	X	28
X	X	-	-	-	-	X	X	-	X	31
X	X	X	-	-	X	X	-	-	-	32
780 439	752 067	28 251	X	X	X	387 711	34 234	X	23 202	324
X	X	-	-	-	-	X	-	-	-	9
X	X	-	-	-	-	X	-	-	-	12
X	X	-	-	-	-	X	-	-	-	13
X	X	-	-	-	-	X	-	-	-	15
X	X	X	-	-	-	X	X	-	X	18
X	X	-	-	-	-	X	X	X	X	19
X	X	X	-	X	-	X	-	-	-	24
60 602	60 553	-	X	-	X	40 011	-	-	-	26
X	-	X	-	-	-	X	-	-	-	29
X	-	X	-	-	-	X	-	-	-	30
X	X	-	-	-	-	X	X	-	X	31
X	-	X	-	-	-	X	-	-	-	32
864 292	772 797	X	-	X	22 493	322 164	20 380	X	8 622	349
18 436	18 436	-	-	-	-	4 924	-	-	-	9
X	X	X	-	-	-	X	-	-	-	18
X	X	X	-	X	-	X	-	-	-	23
255 235	221 556	13 159	-	-	20 520	111 256	X	-	X	24
332 825	332 362	335	-	-	128	78 937	-	-	-	26
X	-	X	-	-	-	X	-	-	-	29
184 324	165 512	16 967	-	-	1 845	83 318	X	X	X	31
478 105	433 829	29 008	-	-	15 268	208 867	X	X	X	350
X	X	-	-	-	-	X	X	X	X	9
X	-	X	-	-	-	X	-	-	-	11
116 048	108 332	56	-	-	7 660	40 786	-	-	-	12
79 293	67 044	4 943	-	-	7 306	33 409	-	-	-	18
54 111	53 809	-	-	-	302	33 870	-	-	-	21
51 558	39 480	12 078	-	-	-	17 939	-	-	-	22
X	X	-	-	-	-	X	-	-	-	23
X	-	X	-	-	-	X	-	-	-	24
X	X	-	-	-	-	X	-	-	-	26
X	-	X	-	-	-	X	-	-	-	28
X	X	X	-	-	-	X	-	-	-	29
X	-	X	-	-	-	X	-	-	-	31
2 667 217	2 192 895	268 234	254	53 995	151 839	1 096 346	95 156	401	68 052	361
X	X	-	-	-	X	X	-	-	-	9
59 929	38 567	21 182	-	-	180	32 197	X	-	X	11
X	X	X	-	-	X	X	-	-	-	16
61 900	53 509	7 051	-	-	1 340	28 597	X	-	X	18
X	X	-	-	-	X	X	-	-	-	21
X	X	-	-	-	-	X	-	-	-	22
X	X	X	-	-	-	X	-	-	-	23
152 663	123 825	28 694	-	-	144	92 239	-	-	-	24
36 122	25 468	10 654	-	-	-	24 573	-	-	-	25
305 372	239 832	65 537	-	-	3	175 305	X	-	X	26
X	X	-	-	-	-	X	-	-	-	27
X	X	X	-	-	X	X	X	-	X	28
170 916	140 451	26 111	-	-	4 354	89 317	X	X	X	29
1 488 188	1 301 841	-	-	53 995	132 352	433 952	57 968	X	51 008	30
57 390	57 136	-	254	-	-	30 619	-	-	-	31
X	X	-	-	-	-	X	X	-	X	32
7 501 821	7 228 951	90 174	1 034	31 386	150 276	4 190 458	1 024 276	12 412	634 961	362
28 362	7 654	20 654	-	-	54	20 728	-	-	-	9
4 124 272	4 124 060	-	-	-	212	2 662 647	X	X	X	10
X	X	X	-	-	X	X	-	-	X	12
X	X	-	-	-	X	X	-	-	-	17
14 597	5 975	8 622	-	-	-	7 892	-	-	-	18
82 383	78 479	-	-	-	3 904	45 719	-	-	-	21
239 112	239 010	-	-	-	102	119 003	X	-	X	23
198 675	177 877	20 377	-	-	421	71 706	X	X	X	24
130 617	126 709	X	-	-	X	44 324	-	-	-	25
354 368	305 529	-	-	31 386	17 453	72 078	-	-	-	26
32 476	8 374	24 102	-	-	-	22 132	-	X	X	27
1 545 173	1 429 055	7 464	-	-	108 654	745 229	928 486	10 189	579 729	28
228 691	225 603	1 600	1 034	-	454	120 909	X	-	X	29
170 545	165 545	5 000	-	-	-	105 342	X	X	X	31

第8表 市町村別、産業中分類別 事業所数、従業者数、現金給与総額、原材料使用額等、製造品出荷額等、

市町村 中分類 区 分	事業所数								従業者数			現金給与 総 額	原 材 料 使用額等
	総数	組織別		従 業 者 規 模 別					総数	男計	女計		
		法人	個人	4～ 9人	10～ 19人	20～ 29人	30～ 299人	300人 以上					
32 そ の 他	1	1	-	-	-	1	-	-	人	18	9	万円	万円
363 原村	16	15	1	7	4	2	3	-	27	231	90	X	X
18 プラスチック	1	1	-	-	-	-	1	-	91	77	14	X	X
22 鉄 鋼	1	1	-	-	-	1	-	-	25	20	5	X	X
23 非 鉄	1	-	1	1	-	-	-	-	8	3	5	X	X
24 金 属	4	4	-	3	1	-	-	-	38	28	10	13 799	44 186
26 生産用機械	4	4	-	1	3	-	-	-	43	33	10	20 137	52 683
27 業務用機械	2	2	-	1	-	-	1	-	48	39	9	X	X
30 情 報	2	2	-	1	-	1	-	-	27	6	21	X	X
32 そ の 他	1	1	-	-	-	-	1	-	41	25	16	X	X
382 辰野町	87	80	7	24	26	14	19	4	4 711	3 136	1 575	2 132 465	6 385 128
9 食 料	3	2	1	1	-	-	2	-	197	115	82	73 426	299 502
10 飲 料	1	1	-	-	-	1	-	-	24	14	10	X	X
12 木 材	1	1	-	1	-	-	-	-	4	3	1	X	X
14 紙・パルプ	2	2	-	1	1	-	-	-	14	7	7	X	X
15 印刷	5	4	1	2	3	-	-	-	52	23	29	11 912	33 603
16 化 学	4	4	-	-	1	-	3	-	181	103	78	65 167	601 357
18 プラスチック	3	3	-	-	2	-	1	-	64	44	20	37 089	39 107
21 窯 業	2	2	-	-	1	-	1	-	46	39	7	X	X
23 非 鉄	7	5	2	3	3	1	-	-	86	53	33	28 467	84 960
24 金 属	16	15	1	4	5	5	2	-	354	245	109	152 009	378 843
25 はん用機械	8	8	-	1	4	-	2	1	473	373	100	278 630	780 199
26 生産用機械	7	7	-	2	2	3	-	-	117	93	24	47 571	74 531
27 業務用機械	12	11	1	5	1	2	3	1	1 616	916	700	818 034	2 293 666
28 電 子	2	2	-	-	-	1	-	1	439	360	79	X	X
29 電 気	2	2	-	-	-	1	1	-	167	67	100	X	X
30 情報	1	1	-	-	1	-	-	-	11	6	5	X	X
31 輸 送	8	7	1	3	2	-	2	1	766	610	156	284 632	1 523 976
32 そ の 他	3	3	-	1	-	-	2	-	100	65	35	31 329	46 841
383 箕輪町	131	125	6	37	38	22	32	2	4 510	3 115	1 395	2 217 631	10 004 989
9 食 料	4	4	-	-	2	1	1	-	96	33	63	21 838	71 465
11 繊 維	1	1	-	-	-	-	1	-	121	8	113	X	X
12 木 材	1	1	-	1	-	-	-	-	5	4	1	X	X
13 家 具	2	2	-	1	-	1	-	-	28	15	13	X	X
15 印刷	3	3	-	2	1	-	-	-	25	14	11	8 973	6 440
16 化 学	2	2	-	-	1	1	-	-	34	15	19	X	X
18 プラスチック	4	4	-	-	3	-	1	-	93	53	40	35 082	37 820
21 窯 業	2	2	-	1	1	-	-	-	14	9	5	X	X
22 鉄 鋼	3	3	-	-	1	2	-	-	59	43	16	23 810	63 356
23 非 鉄	6	4	2	4	2	-	-	-	51	30	21	10 891	15 773
24 金 属	21	21	-	4	4	6	7	-	592	365	227	224 672	401 489
25 はん用機械	3	3	-	-	1	-	2	-	243	209	34	197 943	664 105
26 生産用機械	27	27	-	9	6	6	6	-	606	498	108	285 969	750 314
27 業務用機械	11	11	-	3	6	1	1	-	182	99	83	56 729	119 880
28 電 子	18	18	-	3	5	2	6	2	1 760	1 303	457	1 017 782	7 030 420
29 電 気	10	7	3	3	2	1	4	-	305	201	104	135 801	379 569
30 情報	3	3	-	1	2	-	-	-	39	24	15	13 461	41 889
31 輸 送	8	8	-	4	1	1	2	-	170	128	42	66 591	135 544
32 そ の 他	2	1	1	1	-	-	1	-	87	64	23	X	X
384 飯島町	37	37	-	7	9	6	14	1	1 817	1 250	567	729 109	4 052 828
9 食 料	7	7	-	-	4	-	3	-	339	208	131	111 566	1 275 221
18 プラスチック	1	1	-	-	-	-	1	-	63	36	27	X	X
21 窯 業	3	3	-	2	-	-	-	1	478	367	111	246 730	1 869 389
23 非 鉄	1	1	-	-	-	-	1	-	41	27	14	X	X
24 金 属	5	5	-	1	2	1	1	-	96	66	30	28 930	62 733
25 はん用機械	1	1	-	-	1	-	-	-	10	7	3	X	X
26 生産用機械	4	4	-	2	-	2	-	-	58	46	12	24 628	55 107
27 業務用機械	2	2	-	1	1	-	-	-	19	13	6	X	X
28 電 子	5	5	-	-	1	1	3	-	309	210	99	108 822	336 733
29 電 気	1	1	-	-	-	-	1	-	44	30	14	X	X
31 輸 送	4	4	-	-	-	1	3	-	286	198	88	116 709	256 451
32 そ の 他	3	3	-	1	-	1	1	-	74	42	32	34 446	26 057
385 南箕輪村	51	50	1	13	14	8	15	1	2 043	1 431	612	970 891	3 178 986
9 食 料	1	1	-	-	1	-	-	-	18	4	14	X	X
14 紙・パルプ	1	1	-	1	-	-	-	-	7	3	4	X	X
15 印刷	1	1	-	-	1	-	-	-	11	6	5	X	X
16 化 学	2	2	-	-	1	1	-	-	46	41	5	X	X
18 プラスチック	5	5	-	1	1	1	2	-	136	98	38	48 528	186 995
21 窯 業	2	2	-	-	-	1	1	-	78	50	28	X	X
23 非 鉄	2	2	-	1	1	-	-	-	25	22	3	X	X
24 金 属	3	3	-	2	1	-	-	-	30	19	11	12 175	16 486
25 はん用機械	3	3	-	-	1	-	2	-	374	187	187	179 475	598 981
26 生産用機械	10	10	-	3	-	3	4	-	399	311	88	209 642	655 517
27 業務用機械	4	4	-	-	1	2	1	-	105	60	45	42 815	37 466
28 電 子	10	9	1	4	2	-	3	1	672	529	143	338 602	1 410 929
29 電 気	5	5	-	1	4	-	-	-	56	46	10	27 989	52 793
30 情報	1	1	-	-	-	-	1	-	32	15	17	X	X
31 輸 送	1	1	-	-	-	-	1	-	54	40	14	X	X
386 中川村	13	13	-	5	3	2	3	-	301	147	154	81 064	203 888

粗付加価値額及び有形固定資産（従業者４人以上の事業所）

製 造 品 出 荷 額 等						粗 付 加 価 値 額	有 形 固 定 資 産 (従業者30人以上の事業所)			市町村 中分類 番 号
総 額	製 造 品 出 荷 額	加 工 賃 収 入 額	くず廃物 出 荷 額	その他収入額			取 得 額	除 却 額	減価償却額	
				修理料 収入額	その他(修理料 収入額除く)					
万円	万円	万円	万円	万円	万円	万円	万円	万円	万円	
X	X	-	-	-	X	X	-	-	-	32
877 866	763 560	114 306	-	-	-	418 709	X	X	X	363
X	X	-	-	-	-	X	X	X	X	18
X	-	X	-	-	-	X	-	-	-	22
X	-	X	-	-	-	X	-	-	-	23
78 817	72 337	6 480	-	-	-	32 066	-	-	-	24
96 463	93 927	2 536	-	-	-	40 538	-	-	-	26
X	X	-	-	-	-	X	-	-	X	27
X	X	X	-	-	-	X	-	-	-	30
X	-	X	-	-	-	X	-	-	-	32
11 140 633	9 581 601	667 361	17 101	743 895	130 675	4 459 824	553 105	6 873	350 260	382
416 531	399 287	648	16 337	-	259	120 725	X	X	X	9
X	X	-	-	-	X	X	-	-	-	10
X	X	-	-	-	-	X	-	-	-	12
X	X	X	-	-	-	X	-	-	-	14
65 373	49 044	11 026	-	-	5 303	29 416	-	-	-	15
1 033 497	1 006 669	13 000	-	-	13 828	400 978	3 543	13	37 433	16
160 941	148 174	9 107	-	-	3 660	114 289	X	X	X	18
X	X	X	-	-	X	X	-	-	-	21
137 798	109 993	17 320	764	-	9 721	48 925	-	-	-	23
775 348	488 891	276 255	-	-	10 202	369 465	X	X	X	24
1 130 667	1 029 862	15 285	-	-	85 520	326 325	26 902	544	43 546	25
189 336	162 726	26 610	-	-	-	106 309	-	-	-	26
4 052 613	3 234 901	X	-	X	-	1 633 671	30 133	293	9 498	27
X	X	X	-	-	-	X	X	X	X	28
X	X	X	-	X	X	X	X	X	X	29
X	X	-	-	-	X	X	-	-	-	30
2 565 963	2 410 811	155 152	-	-	-	993 674	388 637	2 689	128 985	31
89 927	70 487	19 440	-	-	-	40 013	X	X	X	32
15 409 233	9 730 851	855 159	1 762	9 527	4 811 934	5 234 913	360 287	81 481	257 253	383
202 097	194 582	7 515	-	-	-	121 261	X	X	X	9
X	X	-	-	-	-	X	X	X	X	11
X	-	X	-	-	-	X	-	-	-	12
X	X	-	-	-	X	X	-	-	-	13
22 419	19 311	3 108	-	-	-	14 794	-	-	-	15
X	X	X	-	-	-	X	-	-	-	16
95 748	87 930	X	-	-	X	53 737	X	-	X	18
X	X	X	-	-	-	X	-	-	-	21
117 902	116 102	1 800	-	-	-	50 506	-	-	-	22
41 573	32 503	9 070	-	-	-	23 887	-	-	-	23
1 024 031	559 122	443 963	1 501	457	18 988	577 875	3 217	-	18 847	24
981 846	981 846	-	-	-	-	306 647	X	X	X	25
1 271 283	1 018 875	125 514	22	9 070	117 802	484 650	12 211	98	14 656	26
211 991	180 482	31 307	-	-	202	88 715	X	X	X	27
9 666 700	4 981 357	101 438	-	-	4 583 905	2 628 921	203 684	39 472	158 483	28
742 847	594 577	62 382	-	-	85 888	356 257	44 085	34 549	8 857	29
69 424	33 746	35 678	-	-	-	25 496	-	-	-	30
261 846	253 133	7 748	239	-	726	119 634	X	-	X	31
X	X	X	-	-	-	X	X	X	X	32
5 729 102	5 551 110	120 543	-	-	57 449	1 592 849	260 906	8 393	158 207	384
1 728 944	1 711 723	-	-	-	17 221	429 818	28 770	4 862	74 603	9
X	X	-	-	-	-	X	X	X	X	18
2 278 720	2 278 720	-	-	-	-	390 629	X	-	X	21
X	X	-	-	-	-	X	-	-	X	23
110 992	90 090	20 830	-	-	72	44 728	X	X	X	24
X	X	-	-	-	-	X	-	-	-	25
95 038	63 054	31 984	-	-	-	36 974	-	-	-	26
X	X	-	-	-	-	X	-	-	-	27
538 187	461 436	38 706	-	-	38 045	200 652	40 265	390	21 523	28
X	X	-	-	-	X	X	X	X	X	29
570 703	X	29 023	-	-	X	292 470	20 339	1 283	18 244	31
76 943	76 943	-	-	-	-	49 433	X	-	X	32
8 498 494	8 237 740	171 961	60	34 372	54 361	5 185 946	287 639	39 740	175 737	385
X	X	-	-	-	-	X	-	-	-	9
X	X	-	-	-	-	X	-	-	-	14
X	X	-	-	-	-	X	-	-	-	15
X	X	-	-	-	X	X	-	-	-	16
310 148	309 122	-	-	-	1 026	114 413	X	X	X	18
X	X	-	-	-	-	X	X	X	X	21
X	X	X	X	-	-	X	-	-	-	23
49 297	20 354	28 943	-	-	-	30 381	-	-	-	24
1 287 758	1 285 017	X	X	-	-	698 410	X	X	X	25
1 424 187	1 302 513	61 781	-	34 301	25 592	734 997	58 978	661	29 433	26
110 600	61 132	49 468	-	-	-	67 795	X	-	X	27
4 443 240	4 422 192	20 246	-	-	802	2 981 628	113 516	6 770	95 840	28
120 007	91 183	6 126	-	71	22 627	62 251	-	-	-	29
X	X	-	-	-	-	X	X	X	X	30
X	X	-	-	-	X	X	X	X	X	31
368 055	339 695	26 794	X	-	X	151 369	9 553	X	X	386

第8表 市町村別、産業中分類別 事業所数、従業者数、現金給与総額、原材料使用額等、製造品出荷額等、

市町村 中分類 区 分	事業所数								従業者数			現金給与 総 額	原 材 料 使用額等
	総数	組織別		従 業 者 規 模 別					総数	男計	女計		
		法人	個人	4～ 9人	10～ 19人	20～ 29人	30～ 299人	300人 以上					
									人		人	万円	万円
9 食 料	2	2	-	1	-	1	-	-	31	11	20	X	X
10 飲 料	1	1	-	1	-	-	-	-	7	5	2	X	X
12 木 材	1	1	-	-	1	-	-	-	11	8	3	X	X
15 印 刷	1	1	-	-	1	-	-	-	15	5	10	X	X
18 プラスチック	2	2	-	1	-	-	1	-	51	22	29	X	X
22 鉄 鋼	1	1	-	1	-	-	-	-	7	4	3	X	X
24 金 属	1	1	-	-	1	-	-	-	14	8	6	X	X
27 業務用機械	1	1	-	1	-	-	-	-	7	5	2	X	X
28 電 子	1	1	-	-	-	-	1	-	59	18	41	X	X
29 電 気	1	1	-	-	-	1	-	-	23	3	20	X	X
31 輸 送	1	1	-	-	-	-	1	-	76	58	18	X	X
388 宮田村	47	46	1	13	8	9	16	1	2 331	1 597	734	1 030 732	2 500 776
9 食 料	1	1	-	-	-	-	1	-	81	38	43	X	X
10 飲 料	2	2	-	1	1	-	-	-	20	14	6	X	X
11 織 維	3	3	-	-	1	-	2	-	101	8	93	32 597	39 575
13 家 具	2	2	-	2	-	-	-	-	11	5	6	X	X
14 紙・パルプ	1	-	1	1	-	-	-	-	4	2	2	X	X
18 プラスチック	2	2	-	-	-	1	1	-	67	45	22	X	X
21 窯 業	3	3	-	1	-	1	1	-	62	56	6	27 214	48 872
24 金 属	12	12	-	4	3	3	1	1	871	637	234	429 164	1 143 097
25 はん用機械	3	3	-	-	-	1	2	-	176	137	39	72 126	30 860
26 生産用機械	3	3	-	1	1	-	1	-	62	51	11	29 202	53 494
27 業務用機械	3	3	-	1	-	-	2	-	369	290	79	179 426	647 585
28 電 子	4	4	-	1	-	1	2	-	176	97	79	61 431	147 762
29 電 気	1	1	-	-	-	-	1	-	64	60	4	X	X
30 情 報	1	1	-	-	-	1	-	-	24	19	5	X	X
31 輸 送	5	5	-	1	2	-	2	-	214	125	89	65 644	175 403
32 そ の 他	1	1	-	-	-	1	-	-	29	13	16	X	X
402 松川町	46	45	1	12	12	8	14	-	1 797	1 162	635	702 860	1 659 486
9 食 料	3	3	-	1	-	2	-	-	52	16	36	13 188	43 988
10 飲 料	2	2	-	-	1	-	1	-	73	39	34	X	X
12 木 材	1	1	-	-	1	-	-	-	13	11	2	X	X
14 紙・パルプ	1	1	-	-	-	1	-	-	28	18	10	X	X
15 印 刷	3	3	-	1	-	-	2	-	122	103	19	43 537	107 438
17 石 油	1	1	-	-	1	-	-	-	13	12	1	X	X
18 プラスチック	5	5	-	-	1	2	2	-	263	139	124	91 950	222 532
21 窯 業	3	3	-	1	-	2	-	-	50	37	13	18 985	55 843
24 金 属	5	5	-	2	2	-	1	-	73	51	22	29 785	83 999
25 はん用機械	1	1	-	-	-	-	1	-	195	140	55	X	X
26 生産用機械	7	6	1	2	3	-	2	-	278	194	84	114 754	290 492
27 業務用機械	1	1	-	-	1	-	-	-	13	2	11	X	X
28 電 子	6	6	-	3	1	1	1	-	186	123	63	63 446	63 973
29 電 気	5	5	-	-	1	-	4	-	426	268	158	165 310	475 152
31 輸 送	2	2	-	2	-	-	-	-	12	9	3	X	X
403 高森町	36	35	1	15	10	2	9	-	1 094	753	341	384 998	993 453
9 食 料	5	5	-	1	3	-	1	-	138	70	68	46 218	76 382
13 家 具	2	2	-	1	-	-	1	-	56	37	19	X	X
18 プラスチック	3	3	-	2	-	-	1	-	51	38	13	20 631	136 192
21 窯 業	1	1	-	-	1	-	-	-	16	12	4	X	X
23 非 鉄	1	1	-	-	-	1	-	-	29	27	2	X	X
24 金 属	5	5	-	2	2	-	1	-	92	70	22	37 830	122 357
25 はん用機械	4	4	-	2	2	-	-	-	40	27	13	15 070	14 158
26 生産用機械	8	7	1	3	1	1	3	-	360	275	85	150 046	306 866
27 業務用機械	3	3	-	2	-	-	1	-	75	52	23	15 166	109 729
28 電 子	1	1	-	-	1	-	-	-	18	4	14	X	X
29 電 気	3	3	-	2	-	-	1	-	219	141	78	64 835	130 785
404 阿南町	9	9	-	2	1	2	4	-	341	205	136	125 836	229 435
9 食 料	1	1	-	-	-	1	-	-	29	11	18	X	X
21 窯 業	2	2	-	2	-	-	-	-	15	12	3	X	X
28 電 子	3	3	-	-	1	-	2	-	147	104	43	67 278	73 910
29 電 気	3	3	-	-	-	1	2	-	150	78	72	48 800	147 082
407 阿智村	22	21	1	8	5	2	7	-	972	623	349	329 751	758 110
9 食 料	2	2	-	-	1	-	1	-	82	25	57	X	X
10 飲 料	2	2	-	1	1	-	-	-	19	12	7	X	X
11 織 維	1	1	-	1	-	-	-	-	5	3	2	X	X
18 プラスチック	8	8	-	1	2	1	4	-	471	294	177	117 670	456 482
19 ゴ ム	1	-	1	1	-	-	-	-	4	-	4	X	-
25 はん用機械	1	1	-	1	-	-	-	-	4	2	2	X	X
26 生産用機械	3	3	-	2	1	-	-	-	26	19	7	9 809	10 024
28 電 子	1	1	-	-	-	-	1	-	295	228	67	X	X
29 電 気	1	1	-	-	-	1	-	-	25	20	5	X	X
30 情 報	1	1	-	1	-	-	-	-	8	5	3	X	X
31 輸 送	1	1	-	-	-	-	1	-	33	15	18	X	X
410 根羽村	4	4	-	-	3	-	1	-	104	36	68	28 127	76 542
9 食 料	1	1	-	-	1	-	-	-	17	8	9	X	X
12 木 材	1	1	-	-	1	-	-	-	16	12	4	X	X
29 電 気	2	2	-	-	1	-	1	-	71	16	55	X	X
411 下條村	9	7	2	3	1	1	4	-	502	299	203	215 265	1 024 682
9 食 料	1	1	-	-	1	-	-	-	12	5	7	X	X

粗付加価値額及び有形固定資産（従業者４人以上の事業所）

製 造 品 出 荷 額 等						粗 付 加 価 値 額	有 形 固 定 資 産 (従業者30人以上の事業所)			市町村 中分類 番 号
総 額	製 造 品 出 荷 額	加 工 賃 収 入 額	くず・廃物 出 荷 額	その他収入額			取 得 額	除 却 額	減価償却額	
				修理料 収入額	その他(修理料 収入額除く)					
万円	万円	万円	万円	万円	万円	万円	万円	万円	万円	
X	X	-	-	-	-	X	-	-	-	9
X	X	-	-	-	-	X	-	-	-	10
X	-	X	-	-	-	X	-	-	-	12
X	X	-	-	-	-	X	-	-	-	15
X	X	X	-	-	-	X	X	-	X	18
X	X	X	-	-	-	X	-	-	-	22
X	X	-	-	-	-	X	-	-	-	24
X	X	-	-	-	-	X	-	-	-	27
X	X	X	X	-	X	X	X	-	-	28
X	-	X	-	-	-	-	-	-	-	29
X	X	-	-	-	-	X	X	X	X	31
5 177 316	4 707 864	424 861	X	X	43 145	2 566 907	423 366	7 926	207 883	388
X	X	-	-	-	-	X	X	-	-	9
X	X	-	-	-	X	X	-	-	-	10
99 433	3 240	77 244	-	-	18 949	55 551	X	-	X	11
X	X	-	-	-	-	X	-	-	-	13
X	X	X	-	-	-	X	-	-	-	14
X	X	X	-	X	X	X	X	X	X	18
98 590	98 590	-	-	-	-	46 113	X	X	X	21
2 598 166	2 440 984	156 834	-	-	348	1 406 941	X	X	X	24
180 972	49 053	X	X	-	-	139 225	X	-	X	25
126 161	117 424	8 737	-	-	-	67 418	X	X	X	26
938 559	934 876	3 683	-	-	-	301 926	X	X	X	27
325 189	301 069	22 668	-	-	1 452	168 917	X	X	X	28
X	X	-	-	-	-	X	X	X	X	29
X	X	X	-	-	-	X	-	-	-	30
323 135	316 797	6 338	-	-	-	142 434	X	X	X	31
X	X	X	-	-	X	X	-	-	-	32
3 396 282	3 167 654	180 341	-	-	48 287	1 625 572	168 836	4 074	119 866	402
130 615	130 615	-	-	-	-	81 307	-	-	-	9
X	X	-	-	-	-	X	X	-	X	10
X	X	-	-	-	-	X	-	-	-	12
X	-	X	-	-	-	X	-	-	-	14
178 624	178 624	-	-	-	-	65 913	-	-	X	15
X	X	-	-	-	-	X	-	-	-	17
392 073	379 887	6 410	-	-	5 776	158 037	X	X	X	18
170 571	170 571	-	-	-	-	106 230	-	-	-	21
151 063	132 303	18 760	-	-	-	62 412	X	X	X	24
X	X	-	-	-	-	X	X	X	X	25
540 548	489 970	50 373	-	-	205	233 571	X	X	X	26
X	X	-	-	-	-	X	-	-	-	27
203 324	190 830	12 050	-	-	444	130 529	X	-	X	28
949 980	895 298	12 820	-	-	41 862	446 789	41 138	2 330	35 385	29
X	X	X	-	-	-	X	-	-	-	31
1 989 243	1 842 504	55 776	-	-	90 963	927 874	62 133	19 381	48 864	403
185 802	180 533	-	-	-	5 269	101 350	-	-	X	9
X	X	-	-	-	X	X	X	X	X	13
179 415	155 295	-	-	-	24 120	40 127	X	-	X	18
X	X	-	-	-	X	X	-	-	-	21
X	X	X	-	-	-	X	-	-	-	23
264 139	259 366	4 345	-	-	428	131 338	X	X	X	24
38 762	23 325	15 401	-	-	36	22 781	-	-	-	25
682 637	652 600	14 025	-	-	16 012	351 793	34 665	X	25 423	26
165 403	152 605	X	-	-	X	52 511	X	-	X	27
X	-	X	-	-	-	X	-	-	-	28
294 481	291 933	2 548	-	-	-	152 283	X	-	X	29
403 748	372 556	9 281	-	-	21 911	161 841	5 339	-	11 647	404
X	X	-	-	-	-	X	-	-	-	9
X	X	-	-	-	X	X	-	-	-	21
151 037	151 037	-	-	-	-	71 794	X	-	X	28
233 389	X	9 281	-	-	X	79 974	X	-	X	29
1 702 094	1 558 810	74 556	-	782	67 946	908 534	108 853	20 558	90 580	407
X	X	-	-	-	-	X	X	X	X	9
X	X	X	-	-	X	X	-	-	-	10
X	-	X	-	-	-	X	-	-	-	11
884 600	826 442	58 158	-	-	-	400 538	X	X	X	18
X	-	X	-	-	-	X	-	-	-	19
X	X	-	-	-	-	X	-	-	-	25
32 051	X	X	-	782	-	20 395	-	-	-	26
X	X	-	-	-	X	X	X	X	X	28
X	X	-	-	-	-	X	-	-	-	29
X	X	-	-	-	-	X	-	-	-	30
X	-	X	-	-	-	X	-	-	-	31
116 041	X	-	-	-	X	36 680	X	X	X	410
X	X	-	-	-	X	X	-	-	-	9
X	X	-	-	-	X	X	-	-	-	12
X	X	-	-	-	-	X	X	X	X	29
1 503 690	1 436 826	X	-	-	X	446 626	36 393	174	29 884	411
X	X	-	-	-	X	X	-	-	-	9

第8表 市町村別、産業中分類別 事業所数、従業者数、現金給与総額、原材料使用額等、製造品出荷額等、

市町村 中分類 区 分	事業所数								従業者数			現金給与 総 額	原 材 料 使用額等
	総数	組織別		従 業 者 規 模 別					総数	男計	女計		
		法人	個人	4～ 9人	10～ 19人	20～ 29人	30～ 299人	300人 以上					
									人		人	万円	万円
13 家具	1	-	1	1	-	-	-	-	4	2	2	X	X
18 プラスチック	2	2	-	1	-	-	1	-	177	124	53	X	X
28 電子	2	2	-	-	-	-	2	-	237	151	86	X	X
29 電気	2	1	1	1	-	1	-	-	28	8	20	X	X
31 輸送	1	1	-	-	-	-	1	-	44	9	35	X	X
412 売木村	1	1	-	-	-	1	-	-	29	12	17	X	X
32 そ の 他	1	1	-	-	-	1	-	-	29	12	17	X	X
414 泰阜村	2	2	-	-	-	-	2	-	85	47	38	X	X
26 生産用機械	1	1	-	-	-	-	1	-	53	26	27	X	X
28 電子	1	1	-	-	-	-	1	-	32	21	11	X	X
415 喬木村	13	11	2	3	3	1	6	-	478	209	269	151 095	306 043
9 食料	5	5	-	-	1	1	3	-	181	75	106	51 882	86 795
12 木材	1	1	-	1	-	-	-	-	6	6	-	X	X
14 紙・パルプ	1	1	-	-	-	-	1	-	76	38	38	X	X
18 プラスチック	1	1	-	-	1	-	-	-	18	8	10	X	X
20 皮革	1	-	1	1	-	-	-	-	6	2	4	X	X
25 はん用機械	1	1	-	-	-	-	1	-	122	39	83	X	X
28 電子	1	1	-	-	1	-	-	-	12	1	11	X	X
29 電気	1	1	-	-	-	-	1	-	53	40	13	X	X
31 輸送	1	-	1	1	-	-	-	-	4	-	4	X	X
416 豊丘村	22	21	1	8	2	5	6	1	1 039	694	345	441 773	1 501 488
9 食料	4	4	-	2	-	1	1	-	238	99	139	88 704	303 662
11 繊維	1	1	-	-	1	-	-	-	16	2	14	X	X
14 紙・パルプ	1	1	-	-	-	-	1	-	40	23	17	X	X
18 プラスチック	2	2	-	1	-	1	-	-	30	21	9	X	X
21 窯業	3	3	-	-	-	2	1	-	102	71	31	40 232	168 690
24 金属	3	3	-	-	1	1	1	-	76	59	17	25 337	70 145
25 はん用機械	1	1	-	-	-	-	-	1	414	339	75	X	X
26 生産用機械	4	3	1	4	-	-	-	-	24	18	6	6 446	2 188
29 電気	2	2	-	-	-	-	2	-	93	58	35	X	X
31 輸送	1	1	-	1	-	-	-	-	6	4	2	X	X
417 大庭村	6	6	-	4	1	-	1	-	73	56	17	23 363	21 462
9 食料	2	2	-	2	-	-	-	-	17	8	9	X	X
21 窯業	4	4	-	2	1	-	1	-	56	48	8	X	X
422 上松町	13	10	3	7	1	2	3	-	467	281	186	193 835	783 164
12 木材	4	3	1	4	-	-	-	-	23	18	5	4 420	22 482
13 家具	1	-	1	1	-	-	-	-	6	4	2	X	X
15 印刷	1	1	-	-	1	-	-	-	12	5	7	X	X
16 化学	1	1	-	1	-	-	-	-	7	6	1	X	X
18 プラスチック	1	1	-	-	-	1	-	-	20	9	11	X	X
21 窯業	1	1	-	-	-	1	-	-	24	13	11	X	X
23 非金属	1	-	1	1	-	-	-	-	4	3	1	X	X
31 輸送	3	3	-	-	-	-	3	-	371	223	148	169 905	737 102
423 南木曾町	26	20	6	16	5	3	2	-	569	376	193	207 177	304 885
9 食料	1	-	1	1	-	-	-	-	5	2	3	X	X
12 木材	16	12	4	12	2	2	-	-	155	95	60	40 606	84 449
13 家具	1	-	1	1	-	-	-	-	8	3	5	X	X
21 窯業	2	2	-	1	1	-	-	-	26	24	2	X	X
24 金属	4	4	-	-	1	1	2	-	350	241	109	146 091	184 927
32 そ の 他	2	2	-	1	1	-	-	-	25	11	14	X	X
425 木祖村	6	6	-	2	2	1	1	-	99	65	34	26 480	29 455
10 飲料	1	1	-	-	1	-	-	-	13	8	5	X	X
12 木材	1	1	-	1	-	-	-	-	8	4	4	X	X
13 家具	2	2	-	1	-	1	-	-	28	20	8	X	X
16 化学	1	1	-	-	-	-	1	-	36	25	11	X	X
32 そ の 他	1	1	-	-	1	-	-	-	14	8	6	X	X
429 王滝村	1	1	-	-	-	-	1	-	40	23	17	X	X
16 化学	1	1	-	-	-	-	1	-	40	23	17	X	X
430 大桑村	18	18	-	13	2	-	2	1	780	587	193	393 387	2 794 321
10 飲料	1	1	-	1	-	-	-	-	8	5	3	X	X
12 木材	5	5	-	4	1	-	-	-	42	22	20	10 070	22 103
15 印刷	1	1	-	1	-	-	-	-	4	2	2	X	X
21 窯業	4	4	-	4	-	-	-	-	29	23	6	11 392	24 460
25 はん用機械	1	1	-	1	-	-	-	-	4	2	2	X	X
29 電気	2	2	-	-	1	-	1	-	97	70	27	X	X
31 輸送	4	4	-	2	-	-	1	1	596	463	133	335 492	2 691 224
432 木曾町	28	24	4	12	8	3	5	-	513	262	251	154 498	282 759
9 食料	10	7	3	3	5	1	1	-	195	91	104	52 188	87 667
10 飲料	4	4	-	3	-	1	-	-	44	22	22	11 354	35 886
13 家具	1	1	-	-	1	-	-	-	12	7	5	X	X
15 印刷	1	1	-	1	-	-	-	-	8	4	4	X	X
17 石油	1	1	-	1	-	-	-	-	5	4	1	X	X
21 窯業	2	2	-	2	-	-	-	-	13	10	3	X	X
22 鉄鋼	1	1	-	-	1	-	-	-	14	7	7	X	X
28 電子	4	3	1	1	-	-	3	-	130	92	38	46 948	109 707
30 情報	1	1	-	-	-	-	1	-	42	4	38	X	X
31 輸送	1	1	-	1	-	-	-	-	5	2	3	X	X
32 そ の 他	2	2	-	-	1	1	-	-	45	19	26	X	X
446 麻績村	7	7	-	2	2	2	1	-	127	51	76	22 985	85 930

粗付加価値額及び有形固定資産（従業者４人以上の事業所）

製 造 品 出 荷 額 等						粗 付 加 価 値 額	有 形 固 定 資 産 (従業者30人以上の事業所)			市町村 中分類 番 号
総 額	製 造 品 出 荷 額	加 工 賃 収 入 額	くず*廃物 出 荷 額	その他収入額			取 得 額	除 却 額	減価償却額	
				修理料 収入額	その他(修理料 収入額除く)					
万円	万円	万円	万円	万円	万円	万円	万円	万円	万円	
X	X	-	-	-	-	X	-	-	-	13
X	X	X	-	-	-	X	X	X	X	18
X	X	X	-	-	-	X	X	X	X	28
X	X	X	-	-	-	X	-	-	-	29
X	-	X	-	-	-	X	X	X	X	31
X	X	-	-	-	-	X	-	-	-	412
X	X	-	-	-	-	X	-	-	-	32
X	X	-	-	-	-	X	X	-	X	414
X	X	-	-	-	-	X	X	-	X	26
X	X	-	-	-	-	X	-	-	-	28
X	X	-	-	-	-	X	X	X	X	29
X	-	X	-	-	-	X	-	-	-	31
2 379 691	2 271 825	54 346	-	-	53 520	858 844	413 724	565	69 213	416
565 707	565 707	-	-	-	-	257 717	X	X	X	9
X	-	X	-	-	-	X	-	-	-	11
X	X	X	-	-	X	X	X	-	X	14
X	X	-	-	-	-	X	-	-	-	18
262 064	197 084	26 724	-	-	38 256	86 564	X	-	X	21
123 128	114 271	X	-	-	X	49 072	-	-	X	24
X	X	-	-	-	-	X	X	X	X	25
20 113	4 755	15 358	-	-	-	16 598	-	-	-	26
X	X	-	-	-	-	X	X	X	X	29
X	X	-	-	-	-	X	-	-	-	31
108 299	92 227	X	-	-	X	80 644	-	-	-	417
X	X	X	-	-	X	X	-	-	-	9
X	X	-	-	-	10 009	X	-	-	-	21
1 289 107	1 248 691	-	-	-	40 416	470 483	25 344	860	84 254	422
36 215	36 215	-	-	-	-	12 716	-	-	-	12
X	X	-	-	-	-	X	-	-	-	13
X	X	-	-	-	-	X	-	-	-	15
X	X	-	-	-	-	X	-	-	-	16
X	X	-	-	-	-	X	-	-	-	18
X	X	-	-	-	X	X	-	-	-	21
X	X	-	-	-	X	X	-	-	-	23
1 185 438	X	-	-	-	X	417 143	25 344	860	84 254	31
761 707	742 817	17 590	-	-	1 300	425 523	X	X	X	423
X	X	-	-	-	-	X	-	-	-	9
161 514	158 708	1 506	-	-	1 300	71 357	-	-	-	12
X	X	-	-	-	-	X	-	-	-	13
X	X	-	-	-	-	X	-	-	-	21
504 383	488 299	16 084	-	-	-	298 332	X	X	X	24
X	X	-	-	-	-	X	-	-	-	32
X	75 594	X	-	X	25 090	X	-	-	X	425
X	X	-	-	-	-	X	-	-	-	10
X	X	-	-	-	-	X	-	-	-	12
X	X	X	-	X	X	X	-	-	-	13
X	X	-	-	-	X	X	-	-	X	16
X	X	-	-	-	-	X	-	-	-	32
X	X	-	-	-	X	X	X	X	X	429
X	X	-	-	-	X	X	X	X	X	16
3 507 015	3 470 166	23 676	36	-	13 137	662 624	92 992	25 023	102 284	430
X	X	-	-	-	-	X	-	-	-	10
35 000	34 718	240	-	-	42	11 945	-	-	-	12
X	X	-	X	-	-	X	-	-	-	15
56 039	56 039	-	-	-	-	29 240	-	-	-	21
X	X	-	-	-	-	X	-	-	-	25
X	X	X	X	-	X	X	X	X	X	29
3 271 953	3 246 596	X	-	-	X	539 976	X	X	X	31
594 331	446 893	132 920	-	-	14 518	283 134	10 579	-	12 815	432
188 705	174 155	X	-	-	X	93 881	X	-	X	9
76 695	76 195	500	-	-	-	31 173	-	-	-	10
X	X	-	-	-	-	X	-	-	-	13
X	X	X	-	-	-	X	-	-	-	15
X	X	-	-	-	-	X	-	-	-	17
X	X	-	-	-	-	X	-	-	-	21
X	X	-	-	-	-	X	-	-	-	22
192 367	68 408	123 959	-	-	-	77 013	X	-	X	28
X	X	-	-	-	-	X	-	-	-	30
X	X	X	-	-	-	X	-	-	-	31
X	X	X	-	-	X	X	-	-	-	32
182 539	160 107	X	-	-	X	90 146	X	-	X	446

第8表 市町村別、産業中分類別 事業所数、従業者数、現金給与総額、原材料使用額等、製造品出荷額等、

市町村 中分類 区 分	事業所数								従業者数			現金給与 総 額	原 材 料 使用額等
	総数	組織別		従 業 者 規 模 別					総数	男計	女計		
		法人	個人	4～ 9人	10～ 19人	20～ 29人	30～ 299人	300人 以上					
9 食 料	2	2	-	2	-	-	-	-	人		人	万円	万円
18 フﾟラスチック	1	1	-	-	-	1	-	-	16	3	13	X	X
21 窯 業	1	1	-	-	1	-	-	-	27	13	14	X	X
26 生産用機械	1	1	-	-	-	1	-	-	11	4	7	X	X
28 電 子	1	1	-	-	-	-	1	-	26	21	5	X	X
32 そ の 他	1	1	-	-	1	-	-	-	37	5	32	X	X
448 生坂村	3	3	-	1	2	-	-	-	10	5	5	X	X
9 食 料	1	1	-	1	-	-	-	-	41	19	22	14 898	27 267
24 金 属	1	1	-	-	1	-	-	-	9	4	5	X	X
29 電 気	1	1	-	-	1	-	-	-	14	11	3	X	X
450 山形村	12	12	-	3	6	2	1	-	18	4	14	X	X
9 食 料	1	1	-	-	1	-	-	-	263	172	91	101 389	337 454
18 フﾟラスチック	1	1	-	-	1	-	-	-	19	7	12	X	X
21 窯 業	1	1	-	-	-	-	1	-	18	8	10	X	X
24 金 属	3	3	-	1	1	1	-	-	104	90	14	X	X
25 はん用機械	1	1	-	1	-	-	-	-	50	34	16	18 635	52 125
26 生産用機械	1	1	-	-	1	-	-	-	6	3	3	X	X
28 電 子	1	1	-	-	-	1	-	-	12	5	7	X	X
31 輸 送	2	2	-	1	1	-	-	-	25	2	23	X	X
32 そ の 他	1	1	-	-	1	-	-	-	19	15	4	X	X
451 朝日村	5	5	-	2	1	-	2	-	10	8	2	X	X
9 食 料	2	2	-	-	-	-	2	-	306	171	135	113 288	394 047
15 印 刷	1	1	-	1	-	-	-	-	281	148	133	X	X
21 窯 業	1	1	-	1	-	-	-	-	4	2	2	X	X
25 はん用機械	1	1	-	-	1	-	-	-	5	5	-	X	X
452 筑北村	8	8	-	2	3	2	1	-	16	16	-	X	X
9 食 料	2	2	-	-	2	-	-	-	141	81	60	50 514	94 621
10 飲 料	1	1	-	-	1	-	-	-	26	8	18	X	X
11 繊維業	1	1	-	1	-	-	-	-	11	10	1	X	X
21 窯 業	2	2	-	1	-	1	-	-	8	1	7	X	X
25 はん用機械	1	1	-	-	-	-	1	-	37	22	15	X	X
29 電 気	1	1	-	-	-	1	-	-	32	18	14	X	X
481 池田町	22	21	1	8	4	3	7	-	27	22	5	X	X
9 食 料	3	2	1	2	-	-	1	-	657	414	243	263 485	832 134
10 飲 料	2	2	-	1	-	1	-	-	57	32	25	14 816	42 724
16 化学ム	1	1	-	-	1	-	-	-	34	19	15	X	X
19 ゴ ム	1	1	-	-	-	-	1	-	11	6	5	X	X
26 生産用機械	9	9	-	3	2	1	3	-	86	25	61	X	X
27 業務用機械	1	1	-	1	-	-	-	-	319	257	62	154 971	428 120
28 電 子	2	2	-	-	-	-	2	-	9	5	4	X	X
29 電 気	1	1	-	1	-	-	-	-	94	51	43	X	X
30 情報	1	1	-	-	1	-	-	-	9	1	8	X	X
31 輸 送	1	1	-	-	-	1	-	-	12	4	8	X	X
482 松川村	18	18	-	5	4	4	5	-	26	14	12	X	X
9 食 料	1	1	-	-	1	-	-	-	638	378	260	234 994	370 772
10 飲 料	1	1	-	-	-	-	1	-	15	3	12	X	X
18 フﾟラスチック	1	1	-	-	-	-	1	-	32	27	5	X	X
21 窯 業	2	2	-	1	1	-	-	-	252	150	102	X	X
24 金 属	4	4	-	3	-	-	1	-	17	12	5	X	X
26 生産用機械	4	4	-	1	1	1	1	-	80	52	28	27 614	39 841
28 電 子	2	2	-	-	-	1	1	-	92	73	19	46 138	82 466
29 電 気	3	3	-	-	1	2	-	-	82	30	52	X	X
485 白馬村	6	6	-	1	2	2	1	-	68	31	37	21 666	79 550
14 紙・パルプ	1	1	-	-	-	-	1	-	133	77	56	38 878	115 901
15 印 刷	1	1	-	1	-	-	-	-	50	34	16	X	X
16 化学	1	1	-	-	1	-	-	-	5	3	2	X	X
21 窯 業	2	2	-	-	1	1	-	-	14	2	12	X	X
29 電 気	1	1	-	-	-	1	-	-	41	37	4	X	X
486 小谷村	3	3	-	1	1	1	-	-	23	1	22	X	X
9 食 料	1	1	-	1	-	-	-	-	52	40	12	20 600	44 842
21 窯 業	1	1	-	-	1	-	-	-	9	4	5	X	X
31 輸 送	1	1	-	-	-	1	-	-	19	16	3	X	X
521 坂城町	127	121	6	50	31	14	28	4	24	20	4	X	X
9 食 料	6	5	1	1	2	-	3	-	6 275	4 566	1 709	2 727 362	13 996 083
11 繊維	1	1	-	-	-	-	1	-	440	213	227	140 724	756 842
14 紙・パルプ	1	1	-	-	1	-	-	-	58	7	51	X	X
15 印 刷	1	1	-	1	-	-	-	-	17	10	7	X	X
16 化学	2	2	-	-	-	-	2	-	4	2	2	X	X
18 フﾟラスチック	16	14	2	9	4	1	2	-	289	168	121	X	X
21 窯 業	2	2	-	1	-	1	-	-	224	115	109	58 443	134 602
22 鉄 鋼	1	1	-	1	-	-	-	-	27	22	5	X	X
24 金 属	10	10	-	6	3	-	1	-	6	5	1	X	X
25 はん用機械	10	9	1	5	1	-	2	2	136	90	46	46 173	61 083
26 生産用機械	49	48	1	21	12	8	6	2	1 497	1 224	273	566 136	2 081 695
27 業務用機械	6	6	-	2	1	-	3	-	2 384	1 917	467	1 208 996	8 844 954
28 電 子	3	3	-	-	2	-	1	-	231	150	81	96 693	388 828
29 電 気	7	6	1	2	2	1	2	-	60	29	31	23 535	35 657
30 情報	3	3	-	1	-	-	2	-	199	98	101	56 593	66 623
31 輸 送	9	9	-	-	3	3	3	-	148	91	57	71 082	82 345
									555	425	130	268 187	1 047 116

粗付加価値額及び有形固定資産（従業者４人以上の事業所）

製 造 品 出 荷 額 等						粗 付 加 価 値 額	有 形 固 定 資 産 (従業者30人以上の事業所)			市町村 中分類 番 号
総 額	製 造 品 出 荷 額	加 工 賃 入 額	くず廃物 出 荷 額	その他収入額			取 得 額	除 却 額	減価償却額	
				修理料 収入額	その他(修理料 収入額除く)					
万円	万円	万円	万円	万円	万円	万円	万円	万円	万円	
X	X	X	-	-	-	X	-	-	-	9
X	X	X	-	-	-	X	-	-	-	18
X	X	-	-	-	-	X	-	-	-	21
X	X	-	-	-	-	X	-	-	-	26
X	X	-	-	-	-	X	X	-	X	28
X	X	-	-	-	-	X	-	-	-	32
69 563	51 633	X	-	-	X	39 162	-	-	-	448
X	X	X	-	-	X	X	-	-	-	9
X	X	X	-	-	-	X	-	-	-	24
X	X	-	-	-	-	X	-	-	-	29
650 606	398 315	97 396	-	-	154 895	292 468	X	X	X	450
X	X	-	-	-	-	X	-	-	-	9
X	X	-	-	-	-	X	-	-	-	18
X	X	-	-	-	X	X	X	X	X	21
98 351	36 816	61 535	-	-	-	42 802	-	-	-	24
X	X	-	-	-	-	X	-	-	-	25
X	X	-	-	-	-	X	-	-	-	26
X	-	X	-	-	-	X	-	-	-	28
X	X	X	-	-	X	X	-	-	-	31
X	X	-	-	-	-	X	-	-	-	32
1 023 125	1 021 131	X	-	-	X	583 253	X	X	X	451
X	X	-	-	-	-	X	X	X	X	9
X	-	X	-	-	X	X	-	-	-	15
X	X	-	-	-	-	X	-	-	-	21
X	X	-	-	-	-	X	-	-	-	25
164 736	140 470	24 266	-	-	-	63 534	X	-	X	452
X	X	X	-	-	-	X	-	-	-	9
X	X	-	-	-	-	X	-	-	-	10
X	X	-	-	-	-	X	-	-	-	11
X	X	X	-	-	-	X	-	-	-	21
X	X	-	-	-	-	X	X	-	X	25
X	X	-	-	-	-	X	-	-	-	29
1 509 100	1 396 301	103 169	1 012	X	X	645 711	59 334	65	60 932	481
111 187	109 348	596	1 012	-	231	63 653	X	-	X	9
X	X	-	-	-	X	X	-	-	-	10
X	X	-	-	-	-	X	-	-	-	16
X	X	X	-	-	-	X	X	-	X	19
668 106	626 926	38 080	-	-	3 100	236 331	36 409	X	36 847	26
X	X	-	-	X	-	X	-	-	-	27
X	X	X	-	-	-	X	X	X	X	28
X	-	X	-	-	-	X	-	-	-	29
X	-	X	-	-	-	X	-	-	-	30
X	X	-	-	-	-	X	-	-	-	31
866 388	744 313	120 887	-	-	1 188	461 106	4 115	X	24 665	482
X	X	-	-	-	-	X	-	-	-	9
X	X	-	-	-	-	X	-	-	X	10
X	X	-	-	-	-	X	-	-	X	18
X	X	-	-	-	X	X	-	-	-	21
85 460	74 849	X	-	-	X	43 396	X	X	X	24
165 423	90 901	74 306	-	-	216	76 870	X	-	X	26
X	-	X	-	-	-	X	-	-	X	28
101 377	101 377	-	-	-	-	20 210	-	-	-	29
210 595	179 328	X	-	-	X	88 453	X	X	X	485
X	X	-	-	-	-	X	X	X	X	14
X	X	X	-	-	-	X	-	-	-	15
X	X	-	-	-	-	X	-	-	-	16
X	X	X	-	-	X	X	-	-	-	21
X	-	X	-	-	-	X	-	-	-	29
119 451	80 820	X	-	-	X	69 083	-	-	-	486
X	X	-	-	-	X	X	-	-	-	9
X	X	-	-	-	X	X	-	-	-	21
X	X	X	-	-	-	X	-	-	-	31
21 412 504	20 432 772	691 391	-	4 630	283 711	7 555 269	745 168	60 656	509 244	521
1 231 860	993 142	2 668	-	-	236 050	456 483	219 399	404	31 510	9
X	X	-	-	X	-	X	-	-	-	11
X	X	-	-	-	-	X	-	-	-	14
X	-	X	-	-	-	X	-	-	-	15
X	X	-	-	-	-	X	X	X	X	16
283 997	279 064	4 933	-	-	-	138 863	X	-	-	18
X	X	-	-	-	X	X	-	-	-	21
X	X	-	-	-	-	X	-	-	-	22
153 932	53 160	100 772	-	-	-	86 219	X	X	X	24
3 630 271	3 598 665	31 088	-	-	518	1 438 044	89 280	1 796	135 975	25
12 642 474	12 527 099	71 948	-	-	43 427	4 157 597	239 674	43 892	177 400	26
573 903	565 391	8 512	-	-	-	172 493	3 998	-	12 513	27
79 796	76 177	3 619	-	-	-	40 951	X	X	X	28
170 201	139 088	X	-	X	X	96 965	X	-	X	29
165 865	165 865	-	-	-	-	77 920	X	-	X	30
1 612 814	1 170 177	441 532	-	-	1 105	535 586	137 191	12 089	80 335	31

第8表 市町村別、産業中分類別 事業所数、従業者数、現金給与総額、原材料使用額等、製造品出荷額等、

市町村 中分類 区 分	事業所数								従業者数			現金給与 総 額	原 材 料 使用額等
	総数	組織別		従 業 者 規 模 別					総数	男計	女計		
		法人	個人	4～ 9人	10～ 19人	20～ 29人	30～ 299人	300人 以上					
541 小布施町	31	28	3	14	6	7	4	-	696	381	315	220 762	386 457
9 食 料	9	9	-	4	2	1	2	-	327	135	192	99 075	112 959
10 飲 料	2	2	-	1	1	-	-	-	26	15	11	X	X
13 家 具	3	2	1	3	-	-	-	-	14	11	3	3 639	4 332
14 紙・パルプ	1	1	-	-	-	1	-	-	24	15	9	X	X
18 プラスチック	3	3	-	1	-	1	1	-	95	65	30	36 887	88 468
21 窯 業	2	2	-	-	1	1	-	-	43	41	2	X	X
25 はん用機械	1	-	1	1	-	-	-	-	5	2	3	X	X
26 生産用機械	3	2	1	2	-	1	-	-	37	27	10	13 347	16 547
27 業務用機械	2	2	-	1	-	-	1	-	44	29	15	X	X
28 電 子	2	2	-	-	1	1	-	-	37	6	31	X	X
30 情 報	1	1	-	-	-	1	-	-	28	25	3	X	X
32 そ の 他	2	2	-	1	1	-	-	-	16	10	6	X	X
543 高山村	30	28	2	13	8	3	6	-	916	667	249	376 538	2 131 849
9 食 料	1	1	-	1	-	-	-	-	7	2	5	X	X
14 紙・パルプ	1	1	-	-	1	-	-	-	10	8	2	X	X
17 石 油	2	1	1	1	1	-	-	-	14	12	2	X	X
18 プラスチック	2	2	-	1	-	-	1	-	42	17	25	X	X
21 窯 業	5	5	-	1	1	1	2	-	279	192	87	120 748	270 002
22 鉄 鋼	1	1	-	-	-	1	-	-	29	25	4	X	X
24 金 属	7	7	-	4	1	1	1	-	329	291	38	143 170	1 405 313
25 はん用機械	2	2	-	1	-	-	1	-	82	46	36	X	X
26 生産用機械	1	1	-	-	1	-	-	-	17	14	3	X	X
27 業務用機械	1	1	-	-	-	-	1	-	45	31	14	X	X
28 電 子	3	3	-	2	1	-	-	-	27	14	13	11 731	5 789
29 電 気	3	2	1	1	2	-	-	-	29	12	17	4 119	10 027
32 そ の 他	1	1	-	1	-	-	-	-	6	3	3	X	X
561 山ノ内町	6	6	-	3	1	1	1	-	107	55	52	31 423	40 067
9 食 料	2	2	-	1	1	-	-	-	16	4	12	X	X
10 飲 料	1	1	-	-	-	1	-	-	21	17	4	X	X
18 プラスチック	1	1	-	-	-	-	1	-	57	25	32	X	X
22 鉄 鋼	1	1	-	1	-	-	-	-	4	2	2	X	X
24 金 属	1	1	-	1	-	-	-	-	9	7	2	X	X
562 木島平村	12	12	-	3	4	3	2	-	235	114	121	71 114	189 036
9 食 料	6	6	-	1	3	1	1	-	125	42	83	39 297	87 767
11 繊 維	1	1	-	-	1	-	-	-	10	3	7	X	X
12 木 材	2	2	-	1	-	1	-	-	29	23	6	X	X
27 業務用機械	1	1	-	-	-	-	1	-	38	25	13	X	X
32 そ の 他	2	2	-	1	-	1	-	-	33	21	12	X	X
563 野沢温泉村	4	3	1	3	1	-	-	-	30	8	22	5 023	7 609
9 食 料	3	3	-	3	-	-	-	-	19	6	13	X	X
29 電 気	1	-	1	-	1	-	-	-	11	2	9	X	X
583 信濃町	15	15	-	5	3	2	5	-	654	470	184	297 759	1 168 597
9 食 料	4	4	-	1	1	1	1	-	177	76	101	75 570	78 754
10 飲 料	2	2	-	1	-	1	-	-	29	12	17	X	X
12 木 材	1	1	-	1	-	-	-	-	6	5	1	X	X
18 プラスチック	1	1	-	-	-	-	1	-	42	35	7	X	X
21 窯 業	1	1	-	-	-	-	1	-	78	64	14	X	X
26 生産用機械	1	1	-	-	1	-	-	-	10	9	1	X	X
27 業務用機械	1	1	-	-	-	-	1	-	183	168	15	X	X
28 電 子	2	2	-	1	-	-	1	-	110	90	20	X	X
31 輸 送	1	1	-	1	-	-	-	-	8	1	7	X	X
32 そ の 他	1	1	-	-	1	-	-	-	11	10	1	X	X
588 小川村	6	5	1	1	2	2	1	-	148	71	77	41 138	176 511
9 食 料	3	3	-	-	2	-	1	-	86	35	51	21 346	32 412
11 繊 維	1	-	1	1	-	-	-	-	4	1	3	X	X
14 紙・パルプ	1	1	-	-	-	1	-	-	29	21	8	X	X
24 金 属	1	1	-	-	-	1	-	-	29	14	15	X	X
590 飯綱町	11	11	-	2	3	1	5	-	517	381	136	232 918	875 688
9 食 料	2	2	-	-	1	-	1	-	110	54	56	X	X
21 窯 業	2	2	-	-	-	-	2	-	269	235	34	X	X
25 はん用機械	3	3	-	-	2	1	-	-	54	39	15	16 464	32 249
26 生産用機械	2	2	-	1	-	-	1	-	49	32	17	X	X
27 業務用機械	1	1	-	-	-	-	1	-	31	17	14	X	X
29 電 気	1	1	-	1	-	-	-	-	4	4	-	X	X
602 栄村	5	5	-	3	2	-	-	-	47	32	15	15 693	36 899
10 飲 料	2	2	-	2	-	-	-	-	10	5	5	X	X
18 プラスチック	1	1	-	-	1	-	-	-	16	8	8	X	X
21 窯 業	2	2	-	1	1	-	-	-	21	19	2	X	X

(注) 事業所数及び従業者数は平成30年6月1日時点の数値。

粗付加価値額及び有形固定資産（従業者４人以上の事業所）

製 造 品 出 荷 額 等						粗 付 加 価 値 額	有 形 固 定 資 産 (従業者30人以上の事業所)			市町村 中分類 番 号
総 額	製 造 品 出 荷 額	加 工 賃 収 入 額	くず廃物 出 荷 額	その他収入額			取 得 額	除 却 額	減価償却額	
				修理料 収入額	その他(修理料 収入額除く)					
万円	万円	万円	万円	万円	万円	万円	万円	万円	万円	
933 957	849 892	42 603	-	-	41 462	505 482	31 127	X	25 929	541
348 503	340 484	-	-	-	8 019	219 002	X	X	X	9
X	X	-	-	-	X	X	-	-	-	10
9 814	9 814	-	-	-	-	5 076	-	-	-	13
X	X	-	-	-	-	X	-	-	-	14
210 887	201 531	-	-	-	9 356	114 829	X	-	X	18
X	X	-	-	-	-	X	-	-	-	21
X	-	X	-	-	-	X	-	-	-	25
36 225	29 259	6 966	-	-	-	18 220	-	-	-	26
X	X	X	-	-	X	X	X	-	X	27
X	-	X	-	-	-	X	-	-	-	28
X	-	X	-	-	-	X	-	-	-	30
X	X	-	-	-	X	X	-	-	-	32
3 042 626	2 998 137	40 241	2 373	546	1 329	869 687	224 805	114 023	61 587	543
X	X	-	-	-	-	X	-	-	-	9
X	X	-	-	-	X	X	-	-	-	14
X	X	-	-	-	-	X	-	-	-	17
X	X	X	-	-	-	X	X	X	-	18
579 516	577 143	-	2 373	-	-	303 346	X	X	X	21
X	X	-	-	-	X	X	-	-	-	22
1 791 260	1 771 812	19 448	-	-	-	366 774	X	X	X	24
X	X	-	-	-	-	X	X	-	X	25
X	X	-	-	-	-	X	-	-	-	26
X	X	-	-	-	-	X	X	-	X	27
25 446	18 114	6 650	-	546	136	18 202	-	-	-	28
18 485	14 775	X	-	-	X	7 842	-	-	-	29
X	X	-	-	-	-	X	-	-	-	32
132 580	X	-	-	-	X	69 299	X	X	X	561
X	X	-	-	-	-	X	-	-	-	9
X	X	-	-	-	X	X	-	-	-	10
X	X	-	-	-	-	X	X	X	X	18
X	X	-	-	-	-	X	-	-	-	22
X	X	-	-	-	-	X	-	-	-	24
345 675	251 057	X	-	X	86 209	145 177	X	X	X	562
150 135	125 309	8 027	-	-	16 799	57 840	X	-	X	9
X	X	-	-	X	-	X	-	-	-	11
X	X	X	-	-	X	X	-	-	-	12
X	X	-	-	-	X	X	X	X	X	27
X	X	-	-	-	X	X	-	-	-	32
18 437	11 836	6 601	-	-	-	10 026	-	-	-	563
X	11 836	X	-	-	-	X	-	-	-	9
X	-	X	-	-	-	X	-	-	-	29
2 491 968	2 379 465	21 520	-	-	90 983	1 236 756	63 015	X	60 964	583
135 870	123 800	1 620	-	-	10 450	53 641	X	X	X	9
X	X	-	-	-	X	X	-	-	-	10
X	X	-	-	-	X	X	-	-	-	12
X	X	-	-	-	-	X	X	-	X	18
X	X	X	-	-	X	X	X	X	X	21
X	X	X	-	-	-	X	-	-	-	26
X	X	-	-	-	-	X	X	-	X	27
X	X	X	-	-	X	X	X	-	X	28
X	X	-	-	-	-	X	-	-	-	31
X	X	-	-	-	-	X	-	-	-	32
319 860	X	X	-	-	-	132 756	X	-	X	588
80 148	80 148	-	-	-	-	44 226	X	-	X	9
X	X	X	-	-	-	X	-	-	-	11
X	X	-	-	-	-	X	-	-	-	14
X	X	-	-	-	-	X	-	-	-	24
1 714 331	858 971	33 386	-	-	821 974	783 607	72 174	6 102	44 435	590
X	X	-	-	-	X	X	X	X	X	9
X	X	-	-	-	X	X	X	X	X	21
61 705	X	X	-	-	-	27 274	-	-	-	25
X	X	-	-	-	-	X	X	-	X	26
X	-	X	-	-	-	X	X	X	X	27
X	X	-	-	-	-	X	-	-	-	29
56 594	X	-	-	-	X	18 236	-	-	-	602
X	X	-	-	-	-	X	-	-	-	10
X	X	-	-	-	-	X	-	-	-	18
X	X	-	-	-	X	X	-	-	-	21

**第9表 産業中分類別 事業所数、従業者数、現金給与総額、原材料使用額等、製造品出荷額等、
(従業者30人以上の事業所)**

産 業	事 業 所 数				従 業 者 数			現 金 給	
	総 数	増減率	経営組織別		総 数	増減率	1事業所 当り 従業者数	総 額	増減率
			法人	個人					
		%			人	%	人	万円	%
総 数	1 286	0.8	1 279	7	157 505	2.8	122	75 366 941	3.0
09 食 料	161	△ 3.0	158	3	16 569	△ 3.3	103	5 717 876	△ 0.7
10 飲 料	22	0.0	22	-	2 358	△ 1.9	107	1 155 601	△ 0.3
11 繊 維	17	0.0	17	-	1 196	△ 0.3	70	345 887	3.0
12 木 材	8	33.3	7	1	374	24.3	47	136 381	2.4
13 家 具	6	0.0	6	-	680	13.3	113	263 263	3.7
14 紙・パルプ	18	△ 10.0	18	-	1 323	△ 5.2	74	601 311	△ 0.2
15 印 刷	43	10.3	42	1	2 527	5.8	59	1 012 745	5.5
16 化 学	17	0.0	17	-	1 449	2.4	85	671 820	△ 3.0
17 石 油	1	0.0	1	-	36	△ 7.7	36	X	X
18 プラスチック	80	8.1	80	-	6 685	12.9	84	2 479 716	11.0
19 ゴ ム	10	11.1	10	-	880	14.3	88	357 798	33.1
20 皮 革	4	0.0	4	-	257	4.0	64	X	X
21 窯 業	22	15.8	22	-	2 216	3.8	101	1 135 972	9.2
22 鉄 鋼	8	14.3	8	-	1 478	16.8	185	667 265	16.7
23 非 鉄	25	8.7	25	-	2 433	6.5	97	1 032 728	7.3
24 金 属	112	0.9	112	-	9 408	4.0	84	4 052 651	2.7
25 はん用機械	67	13.6	67	-	12 573	11.4	188	6 937 882	8.4
26 生産用機械	171	△ 2.8	171	-	16 321	1.1	95	7 870 820	0.4
27 業務用機械	75	△ 5.1	75	-	9 641	△ 3.0	129	4 683 527	△ 3.4
28 電 子	154	0.7	154	-	25 411	1.4	165	13 647 528	2.1
29 電 気	89	3.5	89	-	12 321	11.3	138	6 155 791	7.9
30 情 報	41	△ 4.7	41	-	14 580	2.0	356	8 457 580	0.2
31 輸 送	100	△ 4.8	100	-	12 573	△ 0.6	126	5 815 322	4.8
32 その他	35	2.9	33	2	4 216	△ 0.1	120	2 089 493	3.3

産 業	製 造 品 出 荷 額 等								
	総 額	増減率	製造品 出荷額	加工賃 収入額	くず廃物 出 荷 額	その他の収入額		総	
						修理工料 収入額	その他（修理工料収 入額除く）	年初	年末
	万円	%	万円	万円	万円	万円	万円	万円	万円
総 数	546 512 822	6.1	431 348 136	18 923 502	142 627	2 490 833	93 607 724	55 783 846	59 610 855
09 食 料	48 848 156	△ 2.2	45 965 747	735 299	17 349	-	2 129 761	3 755 530	3 861 285
10 飲 料	14 776 793	7.7	12 869 606	1 284 154	-	-	623 033	928 484	926 289
11 繊 維	1 118 932	△ 7.8	898 101	141 021	2	40	79 768	207 503	202 566
12 木 材	1 372 786	24.4	1 349 270	17 867	-	-	5 649	98 611	98 897
13 家 具	1 662 592	△ 0.3	1 547 702	38 606	1 129	-	75 155	592 867	871 341
14 紙・パルプ	6 680 353	0.3	5 206 001	492	-	-	1 473 860	377 085	372 780
15 印 刷	5 061 288	0.2	4 075 824	899 647	1 140	-	84 677	203 681	224 011
16 化 学	9 541 947	△ 3.2	9 249 676	-	-	16134	276 137	2 284 960	1 956 742
17 石 油	X	X	X	-	-	-	X	X	X
18 プラスチック	13 964 116	15.6	13 203 775	399 405	-	59	360 877	1 175 124	1 200 755
19 ゴ ム	1 298 323	18.9	726 678	112 398	-	-	459 247	165 592	183 213
20 皮 革	X	X	X	30 891	-	-	X	X	X
21 窯 業	7 826 010	20.4	7 100 964	242 069	100 923	4 103	377 951	1 344 743	1 327 168
22 鉄 鋼	3 260 095	15.2	3 110 689	-	13 472	-	135 934	160 746	178 921
23 非 鉄	9 177 144	22.9	9 034 914	40618	-	-	101 612	812 207	1 047 566
24 金 属	24 478 068	13.1	18 714 744	4 885 895	3 027	-	874 402	1 624 335	1 692 221
25 はん用機械	40 524 049	16.9	36 773 109	463 871	2 098	96 627	3 188 344	4 471 491	5 053 324
26 生産用機械	59 455 075	10.4	56 300 914	1 075 261	1 992	251 426	1 825 482	8 602 300	9 254 882
27 業務用機械	35 258 680	△ 1.1	19 516 676	213 079	31	1 099 020	14 429 874	3 530 948	3 900 329
28 電 子	73 783 181	3.6	62 433 181	4 609 098	1 433	-	6 739 469	7 445 312	8 139 545
29 電 気	36 933 995	17.5	29 066 020	965 917	31	171 167	6 730 860	4 220 622	4 773 971
30 情 報	102 164 015	1.5	48 163 641	858 424	-	848 372	52 293 578	8 561 953	8 828 443
31 輸 送	36 959 396	7.7	34 993 103	1 577 465	-	1 317	387 511	2 708 848	2 871 332
32 その他	12 048 164	0.0	10 773 545	332 025	-	2 568	940 026	2 347 284	2 447 934

(注) 事業所数及び従業者数は平成30年6月1日時点の数値。

在庫額、有形固定資産、リース金額、生産額、付加価値額、現金給与率、原材料率及び付加価値率

与 総 額		原 材 料 使 用 額 等								産 業
雇用者 給与等	その他	総 額	増減率	原材料	燃 料	電 力	委託生産費	製造等に関連 する外注費	転売した商品 の仕入額	
万円	万円	万円	%	万円	万円	万円	万円	万円	万円	
68 681 088	6 685 853	335 697 144	6.6	215 216 039	2 392 802	7 086 305	31 003 312	4 394 662	75 604 024	
5 311 022	406 854	27 133 174	△ 0.8	23 959 690	450 830	636 852	454 447	178 455	1 452 900	09
1 054 091	101 510	7 964 510	3.7	6 774 108	227 619	167 452	213 861	109 753	471 717	10
334 862	11 025	621 844	△ 8.9	430 037	6 543	27 754	86 085	4 988	66 437	11
130 999	5 382	905 056	23.6	838 355	4 211	15 109	38 618	6 965	1 798	12
228 527	34 736	627 748	4.4	475 012	7 845	20 332	97 156	7 658	19 745	13
567 844	33 467	4 748 126	△ 5.3	3 199 217	134 900	56 919	57 850	20 024	1 279 216	14
948 341	64 404	2 350 692	0.4	1 386 437	18 526	77 584	768 353	87 908	11 884	15
655 476	16 344	4 016 577	△ 16.8	3 137 653	30 147	49 370	626 439	50 336	122 632	16
X	-	X	X	X	X	X	-	-	X	17
2 208 348	271 368	7 731 014	21.6	5 485 709	71 181	412 884	1 449 287	96 984	214 969	18
303 961	53 837	718 960	7.9	272 845	4 913	23 853	37 660	4 087	375 602	19
X	3 640	X	X	X	X	X	31 769	121	X	20
1 037 305	98 667	4 865 905	29.1	3 637 492	150 567	564 060	168 731	51 338	293 717	21
612 788	54 477	1 607 401	16.3	1 072 134	32 575	176 745	135 265	163 939	26 743	22
948 605	84 123	6 621 733	28.3	5 881 750	56 929	181 587	357 830	65 922	77 715	23
3 734 391	318 260	13 342 080	10.1	8 985 849	200 927	501 335	2 721 953	769 196	162 820	24
6 191 675	746 207	22 775 047	18.5	15 688 061	78 797	511 944	3 135 202	389 789	2 971 254	25
7 366 706	504 114	38 756 723	8.3	31 221 911	100 830	432 026	5 262 117	344 532	1 395 307	26
4 105 505	578 022	25 484 052	5.6	9 686 510	28 609	174 899	1 899 772	184 502	13 509 760	27
12 717 244	930 284	42 467 394	2.9	29 198 387	450 097	1 733 700	4 099 829	946 585	6 038 796	28
5 254 749	901 042	22 190 480	18.7	14 574 381	57 898	214 167	1 710 603	95 845	5 537 586	29
7 727 233	730 347	71 316 138	3.2	25 197 143	56 572	309 263	4 454 950	661 045	40 637 165	30
5 206 330	608 992	21 278 144	4.7	17 688 286	153 438	559 796	2 507 656	122 427	246 541	31
1 960 742	128 751	8 024 876	5.6	6 324 851	63 108	230 219	687 879	32 263	686 556	32

在 庫				額						産 業
額	製 造 品			半 製 品 ・ 仕 掛 品			原 材 料 ・ 燃 料			
在庫増減	年初	年末	在庫増減	年初	年末	在庫増減	年初	年末	在庫増減	
万円	万円	万円	万円	万円	万円	万円	万円	万円	万円	
3 827 009	16 653 601	17 547 133	893 532	20 216 187	21 330 447	1 114 260	18 914 058	20 733 275	1 819 217	
105 755	1 424 736	1 428 398	3 662	601 968	588 699	△ 13 269	1 728 826	1 844 188	115 362	09
△ 2 195	407 467	395 161	△ 12 306	137 441	135 974	△ 1 467	383 576	395 154	11 578	10
△ 4 937	79 087	75 555	△ 3 532	60 712	59 351	△ 1 361	67 704	67 660	△ 44	11
286	38 306	42 611	4 305	13 702	13 833	131	46 603	42 453	△ 4 150	12
278 474	90 623	149 343	58 720	88 263	212 453	124 190	413 981	509 545	95 564	13
△ 4 305	219 338	209 582	△ 9 756	22 718	22 633	△ 85	135 029	140 565	5 536	14
20 330	52 073	54 076	2 003	83 459	84 946	1 487	68 149	84 989	16 840	15
△ 328 218	721 254	585 288	△ 135 966	484 460	371 821	△ 112 639	1 079 246	999 633	△ 79 613	16
X	-	-	-	-	-	-	X	X	X	17
25 631	524 814	503 399	△ 21 415	359 551	356 660	△ 2 891	290 759	340 696	49 937	18
17 621	123 059	134 107	11 048	23 631	21 168	△ 2 463	18 902	27 938	9 036	19
X	66 344	60 268	△ 6 076	31 523	38 882	7 359	X	X	X	20
△ 17 575	387 566	386 410	△ 1 156	668 001	679 249	11 248	289 176	261 509	△ 27 667	21
18 175	115 387	119 140	3 753	28 257	41 477	13 220	17 102	18 304	1 202	22
235 359	359 730	483 590	123 860	226 774	272 245	45 471	225 703	291 731	66 028	23
67 886	490 072	477 140	△ 12 932	678 385	698 890	20 505	455 878	516 191	60 313	24
581 833	1 378 444	1 424 362	45 918	1 908 742	2 313 162	404 420	1 184 305	1 315 800	131 495	25
652 582	2 418 706	2 416 945	△ 1 761	3 732 804	3 940 227	207 423	2 450 790	2 897 710	446 920	26
369 381	718 721	687 052	△ 31 669	1 438 758	1 784 383	345 625	1 373 469	1 428 894	55 425	27
694 233	2 661 499	2 830 063	168 564	2 545 936	2 717 447	171 511	2 237 877	2 592 035	354 158	28
553 349	976 146	1 017 405	41 259	1 413 558	1 633 240	219 682	1 830 918	2 123 326	292 408	29
266 490	2 189 006	2 777 348	588 342	3 556 873	3 146 770	△ 410 103	2 816 074	2 904 325	88 251	30
162 484	709 104	698 173	△ 10 931	1 276 938	1 390 843	113 905	722 806	782 316	59 510	31
100 650	502 119	591 717	89 598	833 733	806 094	△ 27 639	1 011 432	1 050 123	38 691	32

**第9表 産業中分類別 事業所数、従業者数、現金給与総額、原材料使用額等、製造品出荷額等、
（従業者30人以上の事業所）**

産 業	有 形 固									
	年 初 現 在 高				取 得 額					
	総額	増減率	建物・その他	土地	総額	増減率	建物	機械	車両外	
	万円	%	万円	万円	万円	%	万円	万円	万円	
総 数	130 103 114	1.2	95 897 715	34 205 399	25 566 605	14.3	6 094 424	15 561 592	3 168 027	
09 食 料	13 878 822	2.5	10 616 834	3 261 988	2 158 070	7.9	835 026	1 105 015	149 149	
10 飲 料	3 772 691	△ 8.4	2 579 739	1 192 952	713 305	139.3	240 006	412 761	45 424	
11 繊 維	420 349	△ 3.0	226 136	194 213	53 381	42.6	12 237	37 473	3 671	
12 木 材	601 477	121.4	496 180	105 297	32 799	190.7	19 352	8 454	3 493	
13 家 具	606 850	△ 7.5	451 555	155 295	52 886	24.7	27 496	16 120	9 270	
14 紙・パルプ	1 613 360	△ 4.8	1 354 614	258 746	113 972	△ 57.0	11 568	90 081	12 323	
15 印 刷	2 111 796	0.0	1 452 625	659 171	134 813	△ 43.2	25 295	90 395	11 796	
16 化 学	3 207 164	6.9	2 318 775	888 389	245 816	△ 62.9	109 219	88 328	47 220	
17 石 油	X	X	X	X	X	X	-	X	-	
18 プラスチック	4 530 694	15.0	3 252 394	1 278 300	658 166	△ 38.5	136 931	391 816	99 843	
19 ゴ ム	469 807	3.2	281 545	188 262	54 614	123.0	10 228	19 285	25 101	
20 皮 革	X	X	X	X	X	X	-	X	515	
21 窯 業	5 913 718	7.9	3 062 384	2 851 334	948 685	2.9	241 073	652 572	50 801	
22 鉄 鋼	1 414 747	△ 9.5	982 901	431 846	571 703	△ 37.2	134 933	378 452	43 755	
23 非 鉄	1 917 353	14.8	1 336 915	580 438	334 368	0.8	123 267	177 500	33 069	
24 金 属	7 407 753	4.3	5 181 776	2 225 977	1 408 355	14.9	300 785	874 381	144 309	
25 はん用機械	10 616 206	△ 2.3	7 336 035	3 280 171	1 767 853	0.8	301 976	908 184	354 446	
26 生産用機械	12 129 897	△ 0.9	8 019 803	4 110 094	1 811 777	7.2	470 944	1 018 653	233 030	
27 業務用機械	4 426 816	△ 0.8	2 736 068	1 690 748	933 497	8.9	369 721	288 339	189 248	
28 電 子	24 800 883	△ 3.6	20 890 911	3 909 972	7 161 679	59.8	1 333 501	5 127 928	660 180	
29 電 気	6 816 068	△ 8.3	4 589 280	2 226 788	1 014 815	40.8	304 245	502 629	198 953	
30 情 報	9 643 268	△ 3.8	7 759 760	1 883 508	1 583 241	△ 13.5	124 833	1 100 039	347 453	
31 輸 送	10 142 791	23.2	8 142 234	2 000 557	3 033 130	27.1	670 192	1 923 069	373 019	
32 その他	3 528 708	4.7	2 771 935	756 773	774 289	31.0	291 596	347 785	131 959	

産 業	建 設 仮 勘 定			有形固定資産投資総額			生 産 額		付
	増加額	減少額	差引額 (△は減)	総 額	増減率	1事業所 当たり	総 額	増減率	総 額
	万円	万円	万円	万円	%	万円	万円	%	万円
総 数	12 188 036	9 834 198	2 353 838	27 920 443	17.2	21 711	452 279 430	7.3	186 879 712
09 食 料	1 128 310	878 628	249 682	2 407 752	17.7	14 955	46 691 439	△ 3.7	18 799 649
10 飲 料	357 706	354 460	3 246	716 551	137.6	32 571	14 139 987	8.6	5 765 013
11 繊 維	31 785	26 107	5 678	59 059	64.3	3 474	1 034 229	△ 7.1	424 855
12 木 材	-	-	-	32 799	190.7	4 100	1 371 573	25.2	380 301
13 家 具	864	-	864	53 750	26.7	8 958	1 769 218	32.3	1 095 218
14 紙・パルプ	58 354	62 342	△ 3 988	109 984	△ 58.6	6 110	5 196 652	0.0	1 621 763
15 印 刷	23	4253	△ 4 230	130 583	△ 45.9	3 037	4 978 961	0.6	2 290 471
16 化 学	155 313	10 042	145 271	391 087	△ 40.7	23 005	9 001 071	△ 4.7	4 541 833
17 石 油	-	-	-	X	X	X	X	X	X
18 プラスチック	146 673	97 967	48 706	706 872	△ 31.4	8 836	13 578 874	15.8	5 271 232
19 ゴ ム	1 255	1 255	0	54 614	125.2	5 461	847 661	29.7	521 330
20 皮 革	-	-	-	X	X	X	X	X	X
21 窯 業	765 735	846 197	△ 80 462	868 223	△ 5.1	39 465	7 353 125	24.3	2 505 828
22 鉄 鋼	68 455	62 282	6 173	577 876	△ 34.7	72 235	3 127 662	16.4	1 098 030
23 非 鉄	275 970	228 277	47 693	382 061	17.5	15 282	9 244 863	25.4	2 368 582
24 金 属	456 129	387 675	68 454	1 476 809	16.6	13 186	23 608 212	11.8	9 585 981
25 はん用機械	1 050 731	805 416	245 315	2 013 168	17.2	30 047	37 687 318	18.0	16 271 166
26 生産用機械	429 642	334 449	95 193	1 906 970	11.7	11 152	57 581 837	12.0	19 711 182
27 業務用機械	130 262	134 312	△ 4 050	929 447	10.7	12 393	20 043 711	△ 0.8	9 225 850
28 電 子	3 664 648	3 352 205	312 443	7 474 122	60.2	48 533	67 382 354	4.0	26 197 358
29 電 気	704 262	597 031	107 231	1 122 046	22.5	12 607	30 292 878	18.0	13 783 470
30 情 報	1 693 337	690 104	1 003 233	2 586 474	△ 0.7	63 085	49 200 304	3.9	28 398 733
31 輸 送	854 380	728 391	125 989	3 159 119	18.2	31 591	36 673 542	7.8	13 376 915
32 その他	214 202	232 805	△ 18 603	755 686	18.6	21 591	11 167 529	△ 3.3	3 492 386

在庫額、有形固定資産、リース金額、生産額、付加価値額、現金給与率、原材料率及び付加価値率

定 資 産											産 業
除 却 額					減価償却額		年 末 現 在 高				
土地	総額	増減率	建物・ その他	土地	総額	増減率	総額	増減率	建物・ その他	土地	
万円	万円	%	万円	万円	万円	%	万円	%	万円	万円	
742 562	2 852 774	18.1	2 405 112	447 662	17 699 153	4.7	135 117 792	2.7	100 617 493	34 500 299	
68 880	196 672	△ 59.7	125 859	70 813	1 488 034	9.1	14 352 186	4.8	11 092 131	3 260 055	09
15 114	15 951	△ 3.6	15 138	813	323 765	1.2	4 146 280	1.6	2 939 027	1 207 253	10
-	11 806	517.8	11 806	-	36 148	△ 3.6	425 776	△ 1.3	231 563	194 213	11
1500	23 832	1294.5	22 460	1 372	59 485	85.9	550 959	121.1	445 534	105 425	12
-	1 346	△ 64.0	1 346	-	56 942	13.4	601 448	△ 6.7	446 153	155 295	13
-	3 959	△ 14.2	3 557	402	174 233	△ 15.7	1 549 140	△ 11.4	1 290 796	258 344	14
7 327	19 886	471.1	18 778	1 108	233 210	△ 17.7	1 993 513	△ 3.3	1 328 123	665 390	15
1 049	23 230	△ 68.4	21 230	2 000	352 100	10.4	3 077 650	△ 5.9	2 190 212	887 438	16
-	X	X	X	-	X	X	X	X	X	X	17
29 576	70 491	75.4	42 512	27 979	571 145	9.3	4 547 224	2.2	3 267 327	1 279 897	18
-	6 268	△ 59.8	6 268	-	30 901	26.7	487 252	10.8	298 990	188 262	19
2 543	X	X	X	-	X	X	X	X	X	X	20
4 239	92 779	48.8	92 773	6	407 447	△ 1.1	6 362 177	7.3	3 506 610	2 855 567	21
14 563	11 214	△ 69.2	3 386	7 828	494 933	△ 3.9	1 480 303	△ 23.0	1 041 722	438 581	22
532	78 620	147.5	7 977	70 643	229 740	7.4	1 943 361	10.7	1 433 034	510 327	23
88 880	275 497	201.2	239 933	35 564	928 846	0.8	7 611 765	4.0	5 332 472	2 279 293	24
203 247	199 829	△ 5.5	131 504	68 325	1 248 241	11.3	10 935 989	△ 3.1	7 520 896	3 415 093	25
89 150	316 007	101.8	260 368	55 639	1 304 975	6.5	12 320 692	△ 1.8	8 177 087	4 143 605	26
86 189	80 208	6.2	73 210	6 998	530 934	△ 11.6	4 749 171	2.3	2 979 232	1 769 939	27
40 070	991 307	145.0	902 712	88 595	4 993 256	5.8	25 977 999	3.6	22 116 552	3 861 447	28
8 988	92 014	△ 61.6	85 949	6 065	702 345	△ 11.2	7 036 524	△ 1.2	4 806 813	2 229 711	29
10 916	58 895	22.9	58 895	-	1 347 860	9.7	9 819 754	△ 7.2	7 925 330	1 894 424	30
66 850	255 432	△ 17.7	252 484	2 948	1 659 624	8.2	11 260 865	28.4	9 196 406	2 064 459	31
2 949	22 512	△ 77.0	21 948	564	515 741	12.1	3 764 744	10.6	3 005 586	759 158	32

加 価 値 額		現 金 給与率	原材料率	付 加 価値率	産 業
増減率	従業者 1人当たり				
%	万円	%	%	%	
7.7	1 187	13.9	62.1	34.6	
△ 5.1	1 135	12.1	57.2	39.6	09
14.6	2 445	8.2	56.7	41.0	10
△ 10.7	355	31.9	57.4	39.2	11
23.9	1 017	10.1	67.3	28.3	12
49.3	1 611	14.8	35.3	61.5	13
14.9	1 226	9.2	72.6	24.8	14
2.7	906	20.8	48.2	47.0	15
5.2	3 134	7.5	45.1	51.0	16
X	X	X	X	X	17
8.0	789	18.3	57.0	38.8	18
40.5	592	28.1	56.6	41.0	19
X	X	X	X	X	20
25.4	1 131	14.6	62.6	32.2	21
23.7	743	20.8	50.2	34.3	22
19.3	974	11.2	71.8	25.7	23
16.5	1 019	17.0	55.9	40.2	24
17.7	1 294	17.2	56.5	40.4	25
18.8	1 208	13.2	64.8	33.0	26
△ 10.4	957	13.3	72.3	26.2	27
9.1	1 031	18.5	57.7	35.6	28
19.5	1 119	16.8	60.5	37.6	29
△ 0.5	1 948	8.4	70.6	28.1	30
12.1	1 064	16.0	58.6	36.8	31
△ 11.1	828	17.4	66.7	29.0	32

第10表 産業中分類別 事業所数、敷地面積
(従業員30人以上の事業所)

産 業 別	事業 所数	敷 地 面 積	
			1事業所 当たり
		m ²	m ²
総 数	1 286	25 358 129	19 719
09 食 料	161	2 311 147	14 355
10 飲 料	22	1 030 099	46 823
11 織 維	17	233 013	13 707
12 木 材	8	136 224	17 028
13 家 具	6	227 466	37 911
14 紙・パルプ	18	375 419	20 857
15 印 刷	43	287 578	6 688
16 化 学	17	428 392	25 200
17 石 油	1	X	X
18 プラスチック	80	1 254 533	15 682
19 ゴ ム	10	103 461	10 346
20 皮 革	4	X	X
21 窯 業	22	2 084 257	94 739
22 鉄 鋼	8	245 084	30 636
23 非 鉄	25	465 238	18 610
24 金 属	112	1 547 126	13 814
25 はん用機械	67	1 998 012	29 821
26 生産用機械	171	2 751 802	16 092
27 業務用機械	75	1 088 232	14 510
28 電 子	154	3 682 499	23 912
29 電 気	89	1 789 578	20 108
30 情 報	41	969 729	23 652
31 輸 送	100	1 656 447	16 564
32 そ の 他	35	638 607	18 246

第11表 産業中分類別 1日当たり総用水量、水源別用水量
(従業員30人以上の事業所)

産 業 別	総用水量	水 源 別 用 水 量		
		上水道	井戸水	その他の 淡水
	m ³	m ³	m ³	m ³
総 数	241 043	47 234	184 088	9 721
09 食 料	56 455	6 720	46 710	3 025
10 飲 料	36 530	555	35 939	36
11 織 維	740	102	638	-
12 木 材	765	695	62	8
13 家 具	911	53	858	-
14 紙・パルプ	15 519	294	15 225	-
15 印 刷	658	606	45	7
16 化 学	5 566	609	4 957	-
17 石 油	X	-	X	-
18 プラスチック	9 774	1 913	7 161	700
19 ゴ ム	330	138	192	-
20 皮 革	X	16	X	-
21 窯 業	14 458	531	13 927	-
22 鉄 鋼	2 063	244	1 819	-
23 非 鉄	1 981	451	1 530	-
24 金 属	18 658	3 704	14 671	283
25 はん用機械	7 811	1 804	5 201	806
26 生産用機械	2 540	1 801	736	3
27 業務用機械	3 289	1 610	1 300	379
28 電 子	41 588	13 944	23 758	3 886
29 電 気	3 293	1 542	1 425	326
30 情 報	7 079	4 608	2 461	10
31 輸 送	7 671	4 238	3 181	252
32 そ の 他	3 124	1 056	2 068	-

第12表 市町村別 事業所数、敷地面積(従業員30人以上の事業所)

市町村別	事業 所数	敷地面積	市町村別	事業 所数	敷地面積	市町村別	事業 所数	敷地面積	市町村別	事業 所数	敷地面積
		m ²			m ²			m ²			m ²
総 計	1 286	25 358 129									
長 野 市	131	1 684 583	東 御 市	25	681 203	宮 田 村	17	261 503	麻 績 村	1	X
松 本 市	78	1 455 992	安 曇 野 市	64	1 258 420	松 川 町	14	216 888	山 形 村	1	X
上 田 市	103	2 188 472	佐 久 穂 町	4	28 692	高 森 町	9	122 747	朝 日 村	2	X
岡 谷 市	60	520 160	南 牧 村	1	X	阿 南 町	4	37 245	筑 北 村	1	X
飯 田 市	70	1 139 048	軽 井 沢 町	2	X	阿 智 村	7	130 761	池 田 町	7	99 448
諏 訪 市	40	268 470	御 代 田 町	9	315 911	根 羽 村	1	X	松 川 村	5	116 978
須 坂 市	33	540 407	立 科 町	3	58 643	下 條 村	4	148 401	白 馬 村	1	X
小 諸 市	23	570 407	長 和 町	2	X	泰 阜 村	2	X	坂 城 町	32	731 367
伊 那 市	36	1 111 733	青 木 村	3	46 314	喬 木 村	6	42 368	小 布 施 町	4	48 063
駒ヶ根市	42	1 264 106	下 諏 訪 町	9	79 474	豊 丘 村	7	152 403	高 山 村	6	171 264
中 野 市	26	438 212	富 士 見 町	12	572 729	大 鹿 村	1	X	山ノ内町	1	X
大 町 市	14	1 168 762	原 村	3	34 163	上 松 町	3	65 513	木 島 平 村	2	X
飯 山 市	9	196 696	辰 野 町	23	495 639	南 木 曽 町	2	X	信 濃 町	5	432 192
茅 野 市	61	1 338 841	箕 輪 町	34	603 230	木 曽 町	5	53 252	飯 綱 町	5	122 309
塩 尻 市	43	1 080 802	飯 島 町	15	349 378	木 祖 村	1	X	小 川 村	1	X
佐 久 市	75	926 902	南 箕 輪 村	16	418 472	王 滝 村	1	X			
千 曲 市	53	768 046	中 川 村	3	30 019	大 桑 村	3	85 957			

(注) 該当事業所のない市町村は表記していない。

第13表 市町村別 1日当たり総用水量、水源別用水量(従業者30人以上の事業所)

市町村別	事業 所数	総用水量	水 源 別 用 水 量			市町村別	事業 所数	総用水量	水 源 別 用 水 量		
			上水道	井戸水	その他の 淡水				上水道	井戸水	その他の 淡水
		m ³	m ³	m ³	m ³			m ³	m ³	m ³	m ³
総計	1 286	241 043	47 234	184 088	9 721						
長野市	131	34 055	6 562	27 487	6	中川村	3	29	29	-	-
松本市	78	39 312	2 140	37 167	5	宮田村	17	1 054	90	944	20
上田市	103	8 869	3 551	2 213	3 105	松川町	14	658	173	485	-
岡谷市	60	2 755	1 139	1 616	-	高森町	9	76	76	-	-
飯田市	70	9 057	1 218	7 792	47	阿南町	4	19	15	4	-
諏訪市	40	1 395	1 389	6	-	阿智村	7	800	773	27	-
須坂市	33	4 416	668	3 745	3	根羽村	1	X	X	-	-
小諸市	23	1 869	1 267	596	6	下條村	4	862	57	87	718
伊那市	36	8 395	1 798	6 597	-	泰阜村	2	X	X	-	-
駒ヶ根市	42	2 867	470	2 331	66	喬木村	6	62	61	1	-
中野市	26	5 263	2 479	2 784	-	豊丘村	7	457	50	311	96
大町市	14	23 930	111	23 818	1	大鹿村	1	X	X	-	-
飯山市	9	648	335	313	-	上松町	3	92	84	8	-
茅野市	61	5 752	4 618	1 134	-	南木曽町	2	X	X	-	66
塩尻市	43	5 775	1 211	4 557	7	木曽町	5	200	31	169	-
佐久市	75	5 016	4 177	839	-	木祖村	1	X	X	-	-
千曲市	53	20 824	1 082	19 071	671	王滝村	1	X	X	-	-
東御市	25	2 817	924	1 193	700	大桑村	3	406	336	70	-
安曇野市	64	18 797	990	17 803	4	麻績村	1	X	X	-	-
佐久穂町	4	113	10	103	-	山形村	1	X	X	X	-
南牧村	1	X	-	X	-	朝日村	2	X	X	-	-
軽井沢町	2	X	X	-	-	筑北村	1	X	X	-	-
御代田町	9	1 022	748	274	-	池田町	7	525	36	489	-
立科町	3	208	133	75	-	松川村	5	516	16	500	-
長和町	2	X	X	X	-	白馬村	1	X	X	-	-
青木村	3	21	21	-	-	坂城町	32	3 416	1 309	2 102	5
下諏訪町	9	147	53	94	-	小布施町	4	216	214	2	-
富士見町	12	6 745	4 139	2 603	3	高山村	6	111	101	10	-
原村	3	685	17	668	-	山ノ内町	1	X	X	-	-
辰野町	23	5 557	537	3 962	1 058	木島平村	2	X	X	X	-
箕輪町	34	4 586	954	3 632	-	信濃町	5	218	218	-	-
飯島町	15	2 790	316	2 474	-	飯綱町	5	512	78	434	-
南箕輪村	16	4 898	132	1 632	3 134	小川村	1	X	X	-	-

(注) 該当事業所のない市町村は表記していない。

第14表 品目別 産業中分類別 製造品出荷額及び加工賃収入額（従業者4人以上の事業所）

	製造品出荷額、 加工賃収入額	構成比	前年比	品目群	製造品出荷額、 加工賃収入額	構成比	前年比
	万円	%	%		万円	%	%
総 数	517 424 183	100.0	6.1				
09 食 料	54 182 778	10.5	△ 3.6	21 窯 業	12 254 112	2.4	14.4
10 飲 料	15 988 854	3.1	8.8	22 鉄 鋼	4 589 634	0.9	14.4
11 織 維	1 518 840	0.3	△ 4.0	23 非 鉄	12 130 480	2.3	10.7
12 木 材	3 041 340	0.6	3.4	24 金 属	31 627 115	6.1	11.7
13 家 具	2 246 653	0.4	3.4	25 はん用機械	37 446 862	7.2	14.3
14 紙・パルプ	6 785 730	1.3	1.9	26 生産用機械	73 027 857	14.1	12.8
15 印 刷	7 143 663	1.4	△ 0.7	27 業務用機械	21 655 239	4.2	△ 1.2
16 化 学	11 026 909	2.1	△ 1.5	28 電 子	66 861 409	12.9	3.9
17 石 油	807 784	0.2	9.3	29 電 気	36 376 488	7.0	13.7
18 プラスチック	17 698 453	3.4	7.5	30 情 報	45 005 118	8.7	1.8
19 ゴ ム	1 045 955	0.2	15.1	31 輸 送	42 051 845	8.1	6.8
20 皮 革	349 077	0.1	9.3	32 その他	12 561 988	2.4	△ 4.1

第15表 品目別 製造品出荷額上位100（従業者4人以上の事業所）

順位	品目番号	製 造 品 名	製造品出荷額	産出事 業所数
			万円	
1	301315	無線応用装置	18 057 930	12
2	311314	自動車用内燃機関の部分品・取付具・附属品	12 992 377	57
3	289929	他に分類されない電子部品・デバイス・電子回路	9 432 009	60
4	311316	懸架・制動装置部品	8 999 836	48
5	262111	ショベル系掘さく機	8 681 831	8
6	101112	ジュース	8 540 580	28
7	291121	直流・交流小形電動機（3W以上70W未満）	7 918 395	18
8	284111	リジッドプリント配線板	7 891 716	17
9	311329	その他の自動車部品（二輪自動車部品を含む）	6 754 119	50
10	94111	味そ（粉味そを含む）	6 631 382	59
11	165211	医薬品製剤（医薬部外品製剤を含む）	5 989 214	9
12	253111	変速機	5 476 280	7
13	282112	固定コンデンサ	5 436 193	16
14	244111	鉄骨	5 394 135	45
15	303211	パーソナルコンピュータ	5 299 973	3
16	99939	その他の製造食料品	5 284 508	102
17	245211	打抜・プレス機械部分品（機械仕上げをしないもの）	5 102 694	107
18	303411	印刷装置	4 553 821	6
19	151111	オフセット印刷物（紙に対するもの）	4 497 355	150
20	265311	射出成形機	4 475 704	13
21	265319	その他のプラスチック加工機械、同附属装置（手動式を含む）	4 199 537	17
22	183211	自動車用プラスチック製品	4 161 416	75
23	267121	半導体製造装置の部分品・取付具・附属品	4 034 791	91
24	269419	その他のロボット	3 963 027	7
25	145311	段ボール箱	3 644 524	59
26	269311	真空ポンプ	3 641 881	4
27	284212	モジュール実装基板	3 615 341	5
28	249213	線ばね	3 615 004	24
29	284211	プリント配線実装基板	3 598 243	27
30	266111	数値制御旋盤	3 579 451	3
31	289912	水晶振動子（時計用を除く）	3 570 846	6
32	311315	駆動・伝導・操縦装置部品	3 562 080	48
33	259214	一般用バルブ・コック	3 558 442	7
34	X	X	X	2
35	297112	電気測定器	3 381 246	11
36	266311	金属工作機械の部分品・取付具・附属品	3 238 883	117
37	X	X	X	1
38	91412	チーズ	3 174 961	9
39	183319	その他の工業用プラスチック製品	3 162 570	88
40	252321	油圧機器の部分品・取付具・附属品	3 098 147	27
41	269211	プラスチック用金型	3 072 709	98

第15表 品目別 製造品出荷額上位100（従業者4人以上の事業所）

順位	品目番号	製 造 品 名	製造品出荷額	産出事 業所数
			万円	
42	X	X	X	1
43	282111	抵抗器	2 944 472	26
44	252314	油圧バルブ	2 668 115	10
45	284119	その他の電子回路基板	2 599 983	3
46	X	X	X	2
47	233112	黄銅伸銅品	2 561 694	3
48	311317	シャシー部品、車体部品	2 492 024	19
49	285121	コントロールユニット	2 469 293	4
50	269919	その他の生産用機械器具	2 336 998	55
51	301313	その他の移動局通信装置	2 293 767	7
52	275113	顕微鏡、拡大鏡	2 283 895	7
53	X	X	X	2
54	267112	組立用装置	2 249 661	22
55	X	X	X	2
56	99611	そう（惣）菜	2 214 716	34
57	303113	電子計算機の部分品・取付具・附属品	2 163 679	11
58	252332	空気圧機器の部分品・取付具・附属品	2 112 708	30
59	297111	電気計器	2 109 626	4
60	212211	生コンクリート	2 101 210	71
61	303412	印刷装置の部分品・取付具・附属品	2 061 510	17
62	91311	処理牛乳	2 020 367	12
63	274111	医療用機械器具、同装置	2 012 862	31
64	91111	部分肉、冷凍肉（プロイラーを除く）	1 997 172	15
65	X	X	X	1
66	93129	その他の農産保存食料品	1 949 126	45
67	269111	プレス用金型	1 934 402	90
68	93211	野菜漬物（果実漬物を含む）	1 912 640	85
69	269929	他に分類されない生産用機械器具の部分品・取付具・附属品	1 901 313	80
70	313419	その他の舶用機関	1 864 268	3
71	225111	機械用銑鉄鋳物	1 855 648	8
72	244519	その他の建築用金属製品	1 824 144	18
73	229111	鉄鋼切断品（溶断を含む）	1 803 016	19
74	97919	他に分類されない菓子	1 795 848	27
75	91212	肉製品	1 756 486	16
76	291313	開閉器	1 738 607	11
77	97212	和生菓子	1 730 796	85
78	273111	積算体積計	1 729 130	3
79	259411	ラジアル玉軸受（軸受ユニット用を除く）	1 718 097	3
80	99212	和風めん	1 691 742	52
81	99311	豆腐、しみ豆腐、油揚げ類	1 678 674	30
82	183111	電気機械器具用プラスチック製品	1 636 763	57
83	284113	モジュール基板	1 622 343	6
84	259511	ピストンリング	1 607 675	4
85	99811	レトルト食品	1 596 345	4
86	285919	他に分類されないユニット部品	1 561 974	6
87	232211	アルミニウム再生地金、アルミニウム合金	1 550 817	7
88	293912	理容用電気器具	1 534 591	5
89	289919	他に分類されない通信機械器具の部分品・附属品	1 528 628	29
90	X	X	X	1
91	253519	その他の冷凍機応用製品	1 485 582	7
92	253322	コンベヤ	1 438 091	6
93	275312	カメラ用交換レンズ	1 435 595	8
94	272112	自動車整備・サービス機器	1 431 339	3
95	266129	その他の金属工作機械	1 429 446	13
96	323121	時計の部分品	1 401 625	14
97	269421	ロボット、同装置の部分品・取付具・附属品	1 395 535	37
98	252331	空気圧機器（空気圧ユニット機器を含む）	1 394 575	4
99	275313	光学レンズ	1 356 491	20
100	282312	コネクタ（プリント配線板用コネクタを除く）	1 321 184	17

（注） 本表では、賃加工品目は除外しています。

第16表 品目別 製造品出荷額、加工賃収入額及び産出事業所数（従業者4人以上の事業所）

品目番号	製 造 品 、 賃 加 工 品 名	単位	数 量	製造品出荷額、 加工賃収入額	産出事 業所数
09	食料品			万円	
				54 182 778	1 200
91111	部分肉、冷凍肉（ブロイラーを除く）			1 997 172	15
91191	部分肉、冷凍肉（ブロイラーを除く）（賃加工）			16 280	3
91212	肉製品			1 756 486	16
91291	肉加工品（賃加工）			3 653	3
91311	処理牛乳			2 020 367	12
91312	乳飲料、乳酸菌飲料			212 493	6
91313	練乳、粉乳、脱脂粉乳	トン	X	X	1
91391	処理牛乳・乳飲料（賃加工）			X	1
91411	バター	トン	X	X	2
91412	チーズ	トン	22 083	3 174 961	9
91413	クリーム	トン	X	X	1
91414	アイスクリーム			63 639	6
91419	その他の乳製品			643 938	12
91491	乳製品（処理牛乳・乳飲料を除く）（賃加工）			X	2
91911	ブロイラー加工品（解体品を含む）			31 050	3
91919	他に分類されない畜産食料品			59 597	5
91991	その他の畜産食料品（賃加工）			X	1
92119	その他の水産缶詰・瓶詰			X	1
92211	寒天	キログラム	2 231 599	856 784	11
92212	海藻加工品			97 029	6
92291	海藻加工（賃加工）			X	2
92312	その他の水産練製品			X	1
92511	冷凍水産物			X	2
92611	冷凍水産食品			42 622	4
92911	素干・煮干			X	1
92919	他に分類されない水産食料品			52 326	9
92921	水産食料品副産物			X	1
92991	その他の水産食料品（賃加工）			493	3
93111	野菜缶詰（瓶詰・つぼ詰を含む）			282 790	15
93112	果実缶詰（瓶詰・つぼ詰を含む）			108 567	5
93119	その他の缶詰（瓶詰・つぼ詰を含む）			589 197	13
93121	冷凍野菜・果実			X	2
93129	その他の農産保存食料品			1 949 126	45
93191	野菜缶詰・果実缶詰・農産保存食料品（賃加工）			26 652	13
93211	野菜漬物（果実漬物を含む）			1 912 640	85
93291	野菜漬物（賃加工）			17 248	9
94111	味噌（粉味噌を含む）	トン	209 059	6 631 382	59
94191	味噌（賃加工）			12 030	13
94211	しょう油、食用アミノ酸（粉しょう油、固形しょう油を含む）	キロリットル	2 870	70 404	21
94319	その他のソース類			570 334	10
94391	ソース（賃加工）			5 165	3
94411	食酢	キロリットル	15 898	293 104	6
94491	食酢（賃加工）			X	1
94911	香辛料（練製のものを含む）			1 213 040	4
94912	ルウ類			X	1
94919	他に分類されない調味料			250 963	15
94991	その他の調味料（賃加工）			59 528	3
96111	精米（砕精米を含む）	トン	40 871	1 161 395	10
96112	精麦	トン	X	X	1
96113	精米・精麦かす			13 193	6
96191	精米・精麦（賃加工）			20 415	9
96211	小麦粉	トン	17 690	230 038	3
96212	小麦製粉かす			X	1
96919	他に分類されない精穀・製粉品			1 063 018	18
96991	その他の精穀・製粉品（賃加工）			3 119	4
97111	食パン			234 696	28
97112	菓子パン（イーストドーナッツを含む）			572 711	32
97191	パン（賃加工）			22 769	15
97211	洋生菓子			1 218 193	59
97212	和生菓子			1 730 796	85
97291	生菓子（賃加工）			X	2
97311	ビスケット類、干菓子			1 159 410	38
97411	米菓			29 464	5
97491	米菓（賃加工）			X	2
97911	あめ菓子			1 110 275	8
97912	チョコレート類			665 060	8
97919	他に分類されない菓子			1 795 848	27
97991	その他のパン・菓子（賃加工）			X	2
98219	その他の食用油脂			X	2
99211	即席めん類			X	1
99212	和風めん			1 691 742	52

第16表 品目別 製造品出荷額、加工賃収入額及び産出事業所数（従業者4人以上の事業所）

品目番号	製 造 品 、 賃 加 工 品 名	単位	数 量	製造品出荷額、 加工賃収入額	産出事 業所数
				万円	
99213	洋風めん			123 926	7
99214	中華めん			383 565	29
99291	めん類（賃加工）			78 970	11
99311	豆腐、しみ豆腐、油揚げ類			1 678 674	30
99411	あん類			73 665	8
99511	冷凍調理食品			714 553	14
99591	冷凍調理食品（賃加工）			X	1
99611	そう（惣）菜			2 214 716	34
99691	そう（惣）菜（賃加工）			22 584	3
99711	すし、弁当、おにぎり			983 752	18
99712	調理パン、サンドイッチ			283 255	15
99791	すし・弁当・調理パン（賃加工）			369 619	3
99811	レトルト食品			1 596 345	4
99911	イースト	トン	X	X	1
99919	その他の酵母剤			128 126	7
99921	こうじ、種こうじ、麦芽			6 999	7
99932	バナナ熟成加工			X	1
99933	切餅、包装餅（和生菓子を除く）			4 955	5
99934	栄養補助食品（錠剤、カプセル等の形状のもの）			X	1
99939	その他の製造食料品			5 284 508	102
99991	他に分類されない食料品（賃加工）			94 850	19
10	飲料・たばこ・飼料			15 988 854	301
101111	炭酸飲料			15 481	3
101112	ジュース			8 540 580	28
101113	コーヒー飲料（ミルク入りを含む）			419 716	3
101114	茶系飲料			1 298 404	6
101115	ミネラルウォーター			708 004	12
101119	その他の清涼飲料			827 491	19
101191	清涼飲料（賃加工）			1 229 431	12
102111	果実酒	キロリットル	5 328	467 626	18
102211	ビール	キロリットル	6 794	345 145	5
102212	発泡酒	キロリットル	X	X	2
102311	清酒（濁酒を含む）	キロリットル	11 916	1 070 445	61
102312	清酒かす			35 046	53
102391	清酒（賃加工）			X	2
102412	焼酎	キロリットル	1 222	72 483	22
102413	合成清酒	キロリットル	X	X	1
102414	ウイスキー	キロリットル	X	X	1
102415	味りん（本直しを含む）	キロリットル	X	X	1
102419	その他の蒸留酒・混成酒			327 977	24
102491	蒸留酒・混成酒（賃加工）			X	2
103112	緑茶（仕上茶）	キログラム	X	X	2
103211	コーヒー			X	1
103291	コーヒー（賃加工）			X	1
104111	人造氷	トン	X	X	2
106111	配合飼料			124 233	4
106112	ペット用飼料			X	1
106191	配合飼料（賃加工）			X	2
106211	単体飼料			32 227	3
106291	単体飼料（賃加工）			X	1
106311	有機質肥料			15 101	5
106391	有機質肥料（賃加工）			5 897	4
11	繊維工業品			1 518 840	186
111111	製糸	トン	X	X	2
111191	製糸（賃加工）			X	1
111291	化学繊維（賃加工）			X	2
111311	炭素繊維	トン	X	X	2
111411	純綿糸（落綿糸を含む）	トン	X	X	1
111412	混紡綿糸（落綿糸を含む）	トン	X	X	1
111491	綿紡績糸（賃加工）			X	1
111791	ねん糸（賃加工）			X	1
112112	かなきん、粗布、てんじく、細布、ネル			X	1
112129	その他の綿広幅糸染織物	千平方メートル	X	X	1
112229	その他の絹小幅織物	千平方メートル	26	10 503	5
113191	丸編ニット生地（賃加工）			X	1
113311	横編ニット生地（半製品を含む）	トン	X	X	1
113391	横編ニット生地（半製品を含む）（賃加工）			5 643	4
114511	綿織物手加工染色・整理			X	1
114512	絹織物手加工染色・整理			X	1
114519	その他の織物手加工染色・整理			X	1

第16表 品目別 製造品出荷額、加工賃収入額及び産出事業所数（従業者4人以上の事業所）

品目番号	製 造 品 、 賃 加 工 品 名	単位	数 量	製造品出荷額、 加工賃収入額	産出事 業所数
				万円	
114591	綿織物手加工染色・整理（賃加工）			X	1
114592	絹織物手加工染色・整理（賃加工）			12 447	3
114593	その他の織物手加工染色・整理（賃加工）			X	1
114612	合成繊維糸染・その他の糸染			X	1
114692	合成繊維糸・その他の糸染整理（賃加工）			X	1
115119	その他の繊維製ロープ・コード・トワイン（麻を含む）			X	1
115311	漁網以外の網地			X	1
115711	プレスフェルト生地（ニードルを含む）、不織布（乾式）	トン	X	X	1
115712	プレスフェルト製品			X	1
115791	フェルト・不織布（賃加工）			X	1
115811	上塗りした織物、防水した織物			X	1
115912	ふとん綿（中入綿を含む）	トン	54	3 216	3
115919	他に分類されない繊維粗製品			X	1
115991	その他の繊維粗製品（製綿を含む）（賃加工）			X	1
116112	織物製成人男子・少年用背広服ズボン（替えズボンを含む）	点	X	X	2
116114	織物製成人男子・少年用制服上衣・オーバーコート類	点	X	X	1
116191	織物製成人男子・少年服（賃加工）			88 117	8
116211	織物製成人女子・少女用ワンピース・スーツ上衣（ブレザー、ジャンパー等を含む）	点	20 823	30 813	3
116212	織物製成人女子・少女用スカート・ズボン	点	X	X	2
116213	織物製成人女子・少女用ブラウス	ダース	X	X	2
116214	織物製成人女子・少女用オーバー・レインコート	着	X	X	2
116291	織物製成人女子・少女服（賃加工）			28 829	7
116311	織物製乳幼児服	着	X	X	2
116411	織物製ワイシャツ	ダース	X	X	1
116491	織物製シャツ（賃加工）			68 844	5
116511	織物製事務用・作業用・衛生用衣服			7 063	4
116515	織物製成人女子・少女用学校服上衣・オーバーコート類	点	X	X	1
116591	織物製事務用・作業用・衛生用・スポーツ用衣服（賃加工）			9 981	5
116711	ニット製アウターシャツ類	デカ	X	X	2
116791	ニット製アウターシャツ類（賃加工）			X	1
116811	ニット製成人男子・少年用セーター・カーディガン・ベスト類	デカ	2 072	3 711	3
116812	ニット製成人女子・少女用セーター・カーディガン・ベスト類	デカ	28 947	150 025	8
116891	セーター類（賃加工）			19 257	6
116911	ニット製スポーツ上衣	デカ	X	X	1
116991	その他の外衣・シャツ（賃加工）			X	1
117391	織物製・ニット製寝着類（賃加工）			X	1
118111	既製和服・帯（縫製加工されたもの）			X	1
118211	ネクタイ（ニット製を含む）	千本	X	X	1
118311	スカーフ・マフラー（ニット製を含む）	千ダース	X	X	2
118391	スカーフ・マフラー・ハンカチーフ（賃加工）			X	1
118411	ソックス	千足	7 297	151 892	3
118491	靴下（賃加工）			X	2
118611	織物製帽子			X	2
118619	その他の帽子（フェルト製、ニット製、帽体を含む）			X	1
118913	繊維製履物			X	1
118919	その他の衣服・繊維製身の回り品（ニット製を含む）			X	2
118991	他に分類されない衣服・繊維製身の回り品（毛皮製を含む）（賃加工）			X	2
119111	ふとん（羊毛ふとんを含む）			X	1
119112	羽毛ふとん			X	1
119119	その他の寝具（毛布を除く）			57 761	4
119191	寝具（賃加工）			X	2
119411	綿帆布製品			14 949	6
119412	合成繊維帆布製品			66 442	12
119419	その他の繊維製帆布製品			6 268	8
119491	帆布製品（賃加工）			3 373	4
119511	繊維製袋			X	2
119591	繊維製袋（賃加工）			X	1
119611	刺しゅう製品			X	1
119691	刺しゅう製品（賃加工）			X	1
119819	その他の衛生医療用繊維製品			X	1
119919	他に分類されない繊維製品（ニット製を含む）			148 674	9
119991	他に分類されない繊維製品（賃加工）			X	2
12	木材・木製品			3 041 340	304
121111	板類	立方メートル	12 853	75 196	32
121112	ひき割類	立方メートル	4 998	32 130	26
121113	ひき角類	立方メートル	18 833	122 377	30
121114	箱材、荷造用仕組材			63 503	16
121119	その他の製材製品			103 699	16
121121	木材の素材（製材工場からのもの）			238 283	12
121122	製材くず			1 047	16
121191	一般製材（賃加工）			8 863	14

第16表 品目別 製造品出荷額、加工賃収入額及び産出事業所数（従業者4人以上の事業所）

品目番号	製 造 品 、 賃 加 工 品 名	単位	数 量	製造品出荷額、 加工賃収入額	産出事 業所数
				万円	
121311	木材チップ			119 141	28
121919	他に分類されない特殊製材品			21 267	6
121991	その他の特殊製材（賃加工）			X	2
122111	造作材（建具を除く）			386 597	21
122191	造作材（賃加工）			3 156	4
122211	普通合板			X	1
122212	特殊合板（集成材を除く）			X	2
122311	集成材			47 319	3
122391	集成材（賃加工）			X	2
122411	住宅建築用木製組立材料			680 200	10
122491	建築用木製組立材料（賃加工）			X	2
122711	銘板、銘木、床柱			X	1
122811	床板			767 402	11
122891	床板（賃加工）			X	2
123211	木箱			58 830	6
123212	折箱			5 603	3
123213	取枠、巻枠（木製ドラムを含む）			X	2
123312	おけ類			41 176	6
129111	薬品処理木材			1 697	3
129191	木材薬品処理（賃加工）			X	2
129911	柄、引手、つまみ、握り、台木、これらの類似品			X	1
129912	木製台所用品			25 534	10
129913	はし（木・竹製）			1 293	3
129919	その他の木製品			46 331	10
129991	他に分類されない木製品（塗装を含む）（賃加工）			X	1
13	家具・装備品			2 246 653	176
131111	木製机・テーブル・いす			156 610	24
131112	木製流し台・調理台・ガス台（キャビネットが木製のもの）			160 308	9
131113	たんす			11 330	4
131114	木製棚・戸棚			92 273	30
131115	木製音響機器用キャビネット			X	1
131116	木製ベッド			X	2
131119	その他の木製家具（漆塗りを除く）			54 537	18
131191	木製家具（塗装を含む）（賃加工）			30 376	9
131211	金属製机・テーブル・いす			1 146 189	7
131214	金属製流し台・調理台・ガス台（キャビネットが金属製のもの）			X	2
131215	金属製棚・戸棚			271 117	4
131219	その他の金属製家具			X	2
131291	金属製家具（塗装を含む）（賃加工）			4 084	4
132111	宗教用具			19 711	5
132191	宗教用具（賃加工）			X	2
133111	建具（金属製を除く）			133 716	35
133191	建具（塗装を含む）（賃加工）			X	2
139111	事務所用・店舗用装備品			52 073	6
139191	事務所用・店舗用装備品（賃加工）			X	2
139212	びょうぶ、衣こう、すだれ、つuitate（掛軸、掛地図を含む）等			X	1
139291	窓用・扉用日よけ・日本びょうぶ等（賃加工）			X	1
139311	鏡縁・額縁			33 016	3
139391	鏡縁・額縁（賃加工）			X	1
139919	他に分類されない家具・装備品			X	2
14	パルプ・紙・紙加工品			6 785 730	189
142211	外装用ライナ（段ボール原紙）	トン	X	X	1
143211	段ボール（シート）	千平方メートル	114 893	719 506	9
143391	壁紙・ふすま紙（賃加工）			X	1
144119	その他の事務用・学用紙製品			X	1
144191	事務用・学用紙製品（賃加工）			X	1
144211	祝儀用品			153 255	10
144219	その他の日用紙製品			X	1
144919	その他の紙製品			144 267	3
145111	重包装紙袋	千袋	X	X	2
145211	角底紙袋			X	1
145311	段ボール箱			3 644 524	59
145391	段ボール箱（賃加工）			100 657	17
145411	印刷箱			115 093	23
145412	簡易箱			16 874	15
145413	貼箱			112 175	20
145419	その他の紙器			X	2
145491	紙器（賃加工）			18 510	11
149959	他に分類されないパルプ・紙・紙加工品			602 721	10
149991	その他のパルプ・紙・紙加工品（賃加工）			X	1

第16表 品目別 製造品出荷額、加工賃収入額及び産出事業所数（従業者4人以上の事業所）

品目番号	製 造 品 、 賃 加 工 品 名	単位	数 量	製造品出荷額、 加工賃収入額	産出事 業所数
				万円	
149992	紙裁断（賃加工）			X	1
15	印刷・関連連品			7 143 663	359
151111	オフセット印刷物（紙に対するもの）			4 497 355	150
151191	オフセット印刷（紙に対するもの）（賃加工）			408 047	28
151211	とっ版印刷物（紙に対するもの）			132 933	19
151212	おう版印刷物（紙に対するもの）			X	2
151291	オフセット印刷以外の印刷（紙に対するもの）（賃加工）			12 793	4
151311	紙以外のものに対する印刷物			925 257	31
151391	紙以外のものに対する印刷（賃加工）			107 754	23
152111	写真製版（写真植字を含む）			138 377	21
152112	フォトマスク			45 719	4
152114	鉛版			X	1
152191	写真製版（写真植字を含む）（賃加工）			271 598	10
152195	銅おう版・木版彫刻製版（賃加工）			X	1
153191	製本（賃加工）			451 330	37
153291	印刷物加工（賃加工）			33 889	23
159191	その他の印刷関連（賃加工）			37 011	5
16	化学工業製品			11 026 909	113
161212	配合肥料			X	1
162111	か性ソーダ（液体97％換算・固形有姿）	トン	X	X	1
162114	塩酸（35％換算）	トン	X	X	1
162116	次亜塩素酸ナトリウム	トン	X	X	1
162311	酸素ガス（液化酸素を含む）	千立方メートル	X	X	2
162314	炭酸ガス	トン	X	X	1
162315	窒素			X	2
162319	その他の圧縮ガス・液化ガス			X	2
162391	圧縮ガス・液化ガス（賃加工）			X	1
162921	硫酸（100％換算）	トン	X	X	1
162922	硫酸アルミニウム	トン	X	X	2
162932	触媒			X	1
162949	他に分類されない無機化学工業製品			389 348	8
162991	その他の無機化学工業製品（賃加工）			X	2
163591	プラスチック（賃加工）			X	1
163949	他に分類されない有機化学工業製品			X	1
164111	脂肪酸（直分、硬分）	トン	X	X	1
164211	浴用石けん（薬用、液状を含む）	トン	X	X	2
164212	洗濯石けん（固型、粉末）	トン	X	X	1
164222	台所用合成洗剤	トン		X	1
164225	工業用合成洗剤	トン	X	X	1
164415	水系合成樹脂塗料	トン	X	X	1
164491	塗料（賃加工）			X	1
164511	一般インキ	トン	X	X	1
164591	印刷インキ（賃加工）			X	1
164691	洗浄剤・磨用剤（賃加工）			X	1
165111	医薬品原末、原液			X	2
165211	医薬品製剤（医薬部外品製剤を含む）			5 989 214	9
165411	生薬・漢方			86 945	3
165491	生薬・漢方（賃加工）			X	1
165511	動物用医薬品			X	2
166112	ファンデーション			X	2
166113	おしろい			X	1
166114	口紅、ほお紅、アイシャドー			X	1
166115	クリーム			3 749	3
166116	化粧水			228 665	6
166117	乳液			1 233	3
166119	その他の仕上用・皮膚用化粧品			263 461	5
166191	仕上用・皮膚用化粧品（香水、オーデコロンを含む）（賃加工）			X	1
166211	シャンプー、ヘアリンス			122 873	4
166212	養毛料			27 662	3
166213	整髪料			X	1
166219	その他の頭髮用化粧品			33 696	5
166291	頭髮用化粧品（賃加工）			X	1
166919	その他の化粧品・調整品			X	2
166921	歯磨			X	1
169211	殺虫剤			X	2
169221	殺菌剤			X	2
169229	その他の農薬			X	2
169291	農薬（賃加工）			X	1
169311	天然香料	キログラム	X	X	1
169312	合成香料	キログラム	X	X	1

第16表 品目別 製造品出荷額、加工賃収入額及び産出事業所数（従業者4人以上の事業所）

品目番号	製 造 品 、 賃 加 工 品 名	単位	数 量	製造品出荷額、 加工賃収入額	産出事 業所数
				万円	
169711	試薬（診断用試薬を除く）			X	1
169919	その他の化学工業製品			774 652	6
169991	他に分類されない化学工業製品（賃加工）			X	2
17	石油製品・石炭製品			807 784	24
174111	アスファルト舗装混合材、タール舗装混合材（アスファルトブロック、タールブロックを含む）			791 797	21
179929	他に分類されない石油製品・石炭製品			X	2
179991	その他の石油製品・石炭製品（賃加工）			X	1
18	プラスチック製品			17 698 453	540
181111	プラスチック平板（厚さ0. 5mm以上で硬質のもの）	トン	1 914	136 752	4
181191	プラスチック板・棒（賃加工）			5 354	3
181211	プラスチック硬質管	トン	X	X	2
181212	プラスチックホース	トン	X	X	2
181291	プラスチック管（賃加工）			X	1
181311	プラスチック継手（バルブ、コックを含む）	トン	1 423	80 531	6
181391	プラスチック継手（賃加工）			X	1
181419	その他のプラスチック異形押出製品			211 466	7
181491	プラスチック異形押出製品（賃加工）			X	1
181511	プラスチック板・棒・管・継手・異形押出製品の加工品（切断、接合、塗装、蒸着めっき、バフ加工等）			155 239	12
181591	プラスチック板・棒・管・継手・異形押出製品の加工品（賃加工）			14 649	6
182111	包装用軟質プラスチックフィルム（厚さ0. 2mm未満で軟質のもの）	トン	36 344	944 458	3
182112	その他の軟質プラスチックフィルム（厚さ0. 2mm未満で軟質のもの）	トン	X	X	2
182191	プラスチックフィルム（賃加工）			X	2
182211	プラスチックシート（厚さ0. 2mm以上で軟質のもの）	トン	1 178	36 641	3
182291	プラスチックシート（賃加工）			X	1
182311	プラスチックタイル	千平方メートル	X	X	1
182319	その他のプラスチック床材			X	1
182511	プラスチックフィルム・シート・床材・合成皮革加工品（切断、接合、塗装、蒸着めっき、バフ加工等）			520 790	12
182591	プラスチックフィルム・シート・床材・合成皮革加工品（賃加工）			55 916	10
183111	電気機械器具用プラスチック製品			1 636 763	57
183191	電気機械器具用プラスチック製品（賃加工）			33 504	7
183211	自動車用プラスチック製品			4 161 416	75
183212	輸送機械用プラスチック製品（自動車用を除く）			29 332	4
183291	輸送機械用プラスチック製品（賃加工）			36 515	8
183319	その他の工業用プラスチック製品			3 162 570	88
183391	その他の工業用プラスチック製品（賃加工）			307 062	17
183411	工業用プラスチック製品の加工品（切断、接合、塗装、蒸着めっき、バフ加工等）			406 571	15
183491	工業用プラスチック製品の加工品（賃加工）			68 898	17
184111	軟質プラスチック発泡製品（半硬質性を含む）	トン	5 379	313 949	11
184191	軟質プラスチック発泡製品（半硬質性を含む）（賃加工）			X	1
184211	硬質プラスチック発泡製品（厚板）（厚さ3mm以上）			X	1
184311	強化プラスチック製板・棒・管・継手	トン	X	X	1
184411	強化プラスチック製容器・浴槽・浄化槽	トン	1 503	118 741	6
184412	工業用強化プラスチック製品	トン	X	X	1
184419	その他の強化プラスチック製品			X	1
184491	強化プラスチック製容器・浴槽等（賃加工）			X	1
184511	発泡・強化プラスチック製品の加工品（切断、接合、塗装、蒸着めっき、バフ加工等）			378 174	7
185111	プラスチック成形材料			184 835	6
185112	再生プラスチック成形材料	トン	11 776	130 580	6
185191	プラスチック成形材料（賃加工）			7 996	3
185211	廃プラスチック製品	トン	6 203	51 733	4
185291	廃プラスチック製品（賃加工）			X	1
189111	日用雑貨・台所用品・食卓用品・浴室用品			608 597	25
189191	プラスチック製日用雑貨・食卓用品等（賃加工）			X	2
189211	プラスチック製中空成形容器			587 926	10
189212	飲料用プラスチックボトル			220 394	3
189219	その他のプラスチック製容器			479 443	16
189291	プラスチック製容器（賃加工）			47 951	6
189711	医療・衛生用プラスチック製品			711 652	10
189719	その他のプラスチック製品			433 513	16
189791	他に分類されないプラスチック製品（賃加工）			98 508	11
189819	他に分類されないプラスチック製品の加工品（切断、接合、塗装、蒸着めっき、バフ加工等）			332 349	18
189891	他に分類されないプラスチック製品の加工品（賃加工）			22 448	5
19	ゴム製品			1 045 955	45

第16表 品目別 製造品出荷額、加工賃収入額及び産出事業所数（従業者4人以上の事業所）

品目番号	製 造 品 、 賃 加 工 品 名	単位	数 量	製造品出荷額、 加工賃収入額	産出事 業所数
				万円	
193191	ゴムベルト（賃加工）			X	1
193211	ゴムホース	キロメートル	X	X	1
193311	防振ゴム			X	2
193313	ゴム製パッキン類			446 124	6
193315	ゴムライニング			X	1
193316	工業用ゴム板	キログラム	X	X	1
193319	その他の工業用ゴム製品			278 668	11
193391	工業用ゴム製品（賃加工）			31 620	11
199111	ゴム引布			X	1
199211	医療・衛生用ゴム製品			80 207	4
199291	医療・衛生用ゴム製品（賃加工）			X	1
199319	その他の練生地			X	1
199411	更生タイヤ	本	X	X	1
199919	その他のゴム製品			X	2
199991	他に分類されないゴム製品（賃加工）			X	1
20	なめし革・同製品・毛皮			349 077	21
201123	山羊・めん羊革	枚	X	X	1
201192	なめし革塗装・装飾（賃加工）			X	1
202111	工業用革製品			X	1
202191	工業用革製品（賃加工）			X	1
204113	運動用革靴	足	X	X	1
204191	革製履物（賃加工）			X	1
206112	なめし革製書類入かばん・学生かばん・ランドセル	個	X	X	1
206129	その他のかばん類			X	1
206191	かばん（賃加工）			33 300	4
207111	袋物			X	2
207191	袋物（賃加工）			X	2
207211	なめし革製ハンドバッグ	個	X	X	1
209911	服装用革ベルト			X	1
209919	他に分類されないなめし革製品			X	2
209991	その他のなめし革製品（賃加工）			X	1
21	窯業・土石製品			12 254 112	280
211219	その他の板ガラス			88 032	3
211319	その他のガラス製加工素材			X	1
211611	卓上用ガラス器具			X	1
211711	ガラス短繊維、同製品	キログラム	X	X	1
211712	ガラス長繊維、同製品	キログラム	X	X	1
211912	照明用・信号用ガラス製品			X	1
211919	他に分類されないガラス、同製品			42 811	5
211991	その他のガラス・同製品（賃加工）			79 485	3
211992	ガラス研磨（賃加工）			203 519	5
212119	その他の水硬性セメント			X	1
212211	生コンクリート	立方メートル	1 237 685	2 101 210	71
212291	生コンクリート（賃加工）			X	2
212311	遠心力鉄筋コンクリート管（ヒューム管）	トン	X	X	1
212315	空洞コンクリートブロック	千個	X	X	1
212316	土木用コンクリートブロック	トン	45 234	74 133	11
212317	道路用コンクリート製品	トン	435 970	769 335	21
212319	その他のコンクリート製品			65 476	7
212391	コンクリート製品（賃加工）			X	1
212912	木材セメント製品（パルプセメント板、木片セメント板を含む）	枚	X	X	2
212919	他に分類されないセメント製品			10 344	3
212991	その他のセメント製品（賃加工）			X	1
213191	粘土かわら（賃加工）			X	1
214412	電気用特殊陶磁器			X	1
214413	ファインセラミック製 I C 基板、ファインセラミック製 I C パッケージ			X	2
214491	電気用陶磁器（賃加工）			X	2
214512	理化学用・工業用ファインセラミックス			X	2
214591	理化学用・工業用陶磁器（賃加工）			40 335	3
215911	人造耐火材	トン	X	X	1
215919	他に分類されない耐火物（粘土質るつぽを含む）			208 573	3
216111	人造黒鉛電極	トン	X	X	1
216119	その他の炭素質電極			X	1
216919	他に分類されない炭素・黒鉛製品			X	2
216991	その他の炭素・黒鉛製品（賃加工）			45 531	3
217111	天然研磨材、人造研削材			1 109 124	4
217191	研磨材（賃加工）			X	1
217212	レジノイド研削と石	トン	X	X	2
217219	その他の研削と石			X	1
217919	その他の研磨材、同製品			155 167	3

第16表 品目別 製造品出荷額、加工賃収入額及び産出事業所数（従業者4人以上の事業所）

品目番号	製 造 品 、 賃 加 工 品 名	単位	数 量	製造品出荷額、 加工賃収入額	産出事 業所数
				万円	
218111	碎石			985 835	47
218211	再生骨材			68 873	19
218311	人工骨材			X	1
218411	石工品			61 533	10
218611	鉱物・土石粉碎、その他の処理品			X	2
218691	鉱物・土石粉碎・その他の処理品（賃加工）			X	1
219111	ロックウール、同製品	トン	59 414	622 861	3
219211	焼石こう	トン	X	X	1
219411	鋳型（中子を含む）			180 650	10
219491	鋳型（中子を含む）（賃加工）			74 959	3
219929	その他の窯業・土石製品			121 193	7
22	鉄鋼			4 589 634	193
221168	鉄くず	トン	59 448	143 101	124
225111	機械用銑鉄鋳物	トン	74 051	1 855 648	8
225119	その他の銑鉄鋳物	トン	X	X	1
225291	可鍛鉄鋳物（賃加工）			X	1
225411	鍛工品	トン	X	X	1
225491	鍛工品（賃加工）			13 862	3
229111	鉄鋼切断品（溶断を含む）			1 803 016	19
229191	鉄鋼切断（賃加工）			171 699	10
229211	鉄スクラップ加工処理品			240 693	6
229919	その他の鉄鋼品			293 977	12
229991	他に分類されない鉄鋼品（賃加工）			37 791	8
23	非鉄金属			12 130 480	331
231991	その他の非鉄金属第1次製錬・精製（賃加工）			X	1
232211	アルミニウム再生地金、アルミニウム合金	トン	58 488	1 550 817	7
232291	アルミニウム第2次製錬・精製（賃加工）			11 971	3
232913	銅再生地金、銅合金	トン	X	X	1
232919	その他の非鉄金属再生地金、同合金			X	1
232991	その他の非鉄金属第2次製錬・精製（賃加工）			X	1
233111	銅伸銅品	トン	7 850	707 784	3
233112	黄銅伸銅品	トン	35 366	2 561 694	3
233191	伸銅品（賃加工）			6 153	3
233211	アルミニウム圧延製品	トン	X	X	2
233212	アルミニウム押出し品（抽伸品を含む）	トン	X	X	1
233291	アルミニウム・同合金圧延（賃加工）			24 523	8
233991	その他の非鉄金属・同合金圧延（賃加工）			X	2
234112	銅裸線	トン	4 476	332 127	5
234113	銅被覆線	導体トン	4 530	1 043 249	6
234114	巻線	導体トン	10 127	1 160 360	6
234116	通信ケーブル	導体トン	X	X	2
234191	電線・ケーブル（賃加工）			20 541	6
234212	光ファイバケーブル（複合ケーブルを含む）			X	1
235111	銅・同合金鋳物	トン	2 695	387 619	5
235191	銅・同合金鋳物（賃加工）			X	1
235211	アルミニウム・同合金鋳物	トン	6 032	637 511	13
235219	その他の非鉄金属鋳物			X	2
235291	非鉄金属鋳物（賃加工）			5 907	3
235311	アルミニウム・同合金ダイカスト	トン	17 277	1 278 035	31
235391	アルミニウム・同合金ダイカスト（賃加工）			24 290	14
235411	亜鉛ダイカスト	トン	781	69 275	11
235419	その他の非鉄金属ダイカスト			93	3
235491	非鉄金属ダイカスト（賃加工）			2 513	3
235511	非鉄金属鍛造品			293 664	5
235591	非鉄金属鍛造品（賃加工）			55 987	8
239911	銅・同合金粉			X	2
239912	アルミニウム・同合金粉			X	2
239919	その他の非鉄金属・同合金粉			X	1
239921	銅、鉛、亜鉛、ニッケル、すず等粗製品			X	2
239929	その他の非鉄金属製品			110 858	4
239931	非鉄金属くず			1 043 270	153
239991	他に分類されない非鉄金属（賃加工）			24 130	6
24	金属製品			31 627 115	825
241111	18リットル缶	トン	X	X	1
241112	食缶（缶詰用缶）	トン	X	X	1
241119	その他のめっき板製容器			19 154	3
242219	その他の機械刃物			X	1
242291	機械刃物（賃加工）			X	2
242311	理髪用刃物			X	1

第16表 品目別 製造品出荷額、加工賃収入額及び産出事業所数（従業者4人以上の事業所）

品目番号	製 造 品 、 賃 加 工 品 名	単位	数 量	製造品出荷額、 加工賃収入額	産出事 業所数
				万円	
242411	作業工具			54 779	3
242491	作業工具（賃加工）			X	1
242511	手引のこぎり			X	1
242591	手引のこぎり・のこ刃（賃加工）			X	1
242611	農業用器具			34 452	3
242612	農業用器具部分品			37 256	4
242911	鋏、かぎ			41 130	5
242912	建築用金物			27 230	5
242919	他に分類されない金物類			191 261	5
242991	その他の金物類（賃加工）			X	1
243111	金属製管継手			169 272	7
243112	金属製衛生器具			X	2
243113	その他の配管工事用附属品			11 787	4
243191	配管工事用附属品（賃加工）			18 753	5
243221	石油ストーブ			X	1
243229	その他の石油機器（温風暖房機を除く）			5 037	3
243231	ガス機器・石油機器の部分品・附属品			93 347	15
243291	ガス機器・石油機器・同部分品・附属品（賃加工）			X	1
243311	温風暖房機（熱交換式のもの）	台	X	X	2
243313	放熱器、ユニットヒータ			X	2
243911	暖房用・調理用器具			X	2
243912	太陽熱利用機器			X	2
243919	その他の暖房・調理装置部分品			54 543	3
243991	その他の暖房・調理装置・同部分品（賃加工）			X	1
244111	鉄骨	トン	235 164	5 394 135	45
244112	軽量鉄骨	トン	169	3 407	6
244191	鉄骨（賃加工）			305 936	20
244211	橋りょう	トン	X	X	1
244213	水門	トン	X	X	1
244219	その他の建設用金属製品			681 484	26
244291	建設用金属製品（賃加工）			102 952	14
244311	住宅用アルミニウム製サッシ			113 056	5
244312	ビル用アルミニウム製サッシ			183 649	4
244319	その他のアルミニウム製サッシ			X	2
244321	アルミニウム製ドア			X	1
244322	金属製サッシ・ドア			56 191	6
244391	金属製サッシ・ドア（賃加工）			X	1
244412	ユニットハウス			X	1
244512	シャッター			12 126	3
244513	建築用板金製品			83 465	3
244519	その他の建築用金属製品			1 824 144	18
244591	建築用金属製品（賃加工）			220 450	10
244611	板金製タンク	トン	547	18 130	7
244612	高压容器（ボンベ）	トン	X	X	1
244619	その他の製缶板金製品			1 173 579	49
244691	製缶板金製品（賃加工）			X	2
244692	金属板加工（賃加工）			86 673	18
245111	アルミニウム製機械部分品（機械仕上げをしないもの）			413 288	23
245119	その他の打抜・プレス加工アルミニウム、同合金製品			X	1
245191	打抜・プレス加工アルミニウム・同合金製品（賃加工）			57 984	10
245211	打抜・プレス機械部分品（機械仕上げをしないもの）			5 102 694	107
245212	王冠			X	1
245219	その他の打抜・プレス金属製品			310 392	9
245291	打抜・プレス加工金属製品（賃加工）			235 869	45
245311	粉末や金製品			271 042	3
245391	粉末や金製品（賃加工）			X	1
246191	金属製品塗装・エナメル塗装・ラッカー塗装（賃加工）			791 878	66
246291	溶融めっき（賃加工）			X	2
246311	金属彫刻品			X	1
246391	金属彫刻（賃加工）			X	1
246491	電気めっき（賃加工）			2 859 996	38
246511	金属熱処理品			X	1
246591	金属熱処理（賃加工）			924 712	18
246919	その他の金属表面処理			1 297 585	8
246991	陽極酸化処理（賃加工）			330 915	13
246993	金属研磨、電解研磨、シリコン研磨（賃加工）			77 659	12
246994	その他の金属表面処理（賃加工）			564 017	24
247911	鉄製金網（溶接金網、じゃかごを含む）	トン	2 617	48 424	3
247913	ワイヤロープ（鋼より線を含む）	トン	X	X	1
247919	他に分類されない線材製品			107 500	3
248111	ボルト、ナット	トン	2 149	95 313	4
248112	リベット	トン	X	X	1

第16表 品目別 製造品出荷額、加工賃収入額及び産出事業所数（従業者4人以上の事業所）

品目番号	製 造 品 、 賃 加 工 品 名	単位	数 量	製造品出荷額、 加工賃収入額	産出事 業所数
				万円	
248113	座金（ワッシャ）			X	2
248114	木ねじ、小ねじ、押しねじ	トン	6 480	349 630	7
248119	その他のボルト・ナット等関連製品			45 687	3
248191	ボルト・ナット・リベット・小ねじ・木ねじ等（賃加工）			8 172	3
249212	つるまきばね	トン	249	24 610	3
249213	線ばね	トン	31 927	3 615 004	24
249214	うす板ばね	トン	11 367	1 191 756	7
249219	その他のばね			X	2
249291	金属製スプリング（賃加工）			4 169	5
249911	金属製パッキン、ガスケット（非金属併用を含む）			X	1
249912	金属板ネームプレート			211 203	5
249913	フレキシブルチューブ			25 052	3
249919	その他の金属製品			365 434	19
249991	他に分類されない金属製品（賃加工）			127 516	13
25	はん用機械器具			37 446 862	396
251112	水管ボイラ	台	X	X	1
251119	その他のボイラ（温水ボイラを除く）			X	1
251121	ボイラの部分品・取付具・附属品			2 603	4
251291	蒸気機関・タービン・水力タービン・同部分品・取付具・附属品（賃加工）			X	2
251312	はん用ディーゼル機関	台	X	X	1
251313	はん用内燃機関の部分品・取付具・附属品			810 091	9
251391	はん用内燃機関・同部分品・取付具・附属品（賃加工）			43 374	3
251919	他に分類されない原動機			X	1
251991	その他の原動機（賃加工）			X	1
252111	単段式うず巻ポンプ（タービン形を含む）	台	5 190	336 644	3
252112	多段式うず巻ポンプ（タービン形を含む）	台	X	X	2
252119	その他のポンプ			X	2
252121	ポンプ、同装置の部分品・取付具・附属品			181 428	13
252191	ポンプ・同装置・同部分品・取付具・附属品（賃加工）			X	1
252211	往復圧縮機	台	X	X	1
252213	遠心圧縮機、軸流圧縮機	台	X	X	2
252214	遠心送風機	台	X	X	1
252219	その他の送風機			X	1
252222	空気圧縮機・ガス圧縮機・送風機の部分品・取付具・附属品			1 092 390	10
252291	空気圧縮機・ガス圧縮機・送風機・同部分品・取付具・附属品（賃加工）			11 786	3
252311	油圧ポンプ	台	X	X	2
252313	油圧シリンダ	台	355 793	1 044 047	3
252314	油圧バルブ			2 668 115	10
252319	その他の油圧機器			X	2
252321	油圧機器の部分品・取付具・附属品			3 098 147	27
252331	空気圧機器（空気圧ユニット機器を含む）			1 394 575	4
252332	空気圧機器の部分品・取付具・附属品			2 112 708	30
252391	油圧・空気圧機器・同部分品・取付具・附属品（賃加工）			164 369	22
253111	変速機			5 476 280	7
253112	歯車（プラスチック製を含む）			100 753	11
253119	その他の動力伝導装置			X	2
253121	動力伝導装置の部分品・取付具・附属品			169 650	6
253191	動力伝導装置・同部分品・取付具・附属品（賃加工）			125 603	9
253213	エレベータ・エスカレータの部分品・取付具・附属品			X	1
253321	巻上機			X	1
253322	コンベヤ			1 438 091	6
253329	その他の物流運搬設備			X	1
253331	物流運搬設備の部分品・取付具・附属品			37 163	7
253391	物流運搬設備・同部分品・取付具・附属品（賃加工）			X	1
253412	工業窯炉の部分品・取付具・附属品			X	1
253511	冷凍機	台	X	X	2
253512	冷凍・冷蔵用ショーケース（冷凍陳列棚を含む）	台	X	X	2
253513	エアコンディショナ（ウインド形、セパレート形を除く）	台	X	X	2
253519	その他の冷凍機応用製品			1 485 582	7
253522	冷凍装置			X	1
253523	冷凍機・温湿調整装置の部分品・取付具・附属品			212 668	6
259112	消火器具・消火装置の部分品・取付具・附属品			148 437	8
259191	消火器具・消火装置・同部分品・取付具・附属品（賃加工）			X	2
259211	高温・高圧バルブ	トン	X	X	1
259212	自動調整バルブ	トン	2 247	187 591	4
259213	給排水用バルブ・コック	トン	2 080	781 674	7
259214	一般用バルブ・コック			3 558 442	7
259215	バルブ・コック附属品			56 261	6
259291	弁・同附属品（賃加工）			101 154	17
259311	切断、屈曲、ねじ切等パイプ加工品（機械用金属製パイプ加工）			36 471	4
259391	切断・屈曲・ねじ切等パイプ加工（賃加工）			20 119	6

第16表 品目別 製造品出荷額、加工賃収入額及び産出事業所数（従業者4人以上の事業所）

品目番号	製 造 品 、 賃 加 工 品 名	単位	数 量	製造品出荷額、 加工賃収入額	産出事 業所数
				万円	
259411	ラジアル玉軸受（軸受ユニット用を除く）			1 718 097	3
259412	その他の玉軸受（軸受ユニット用を除く）			X	2
259413	ころ軸受（軸受ユニット用を除く）			X	1
259414	軸受ユニット			X	1
259415	玉軸受・ころ軸受の部分品			907 257	6
259491	玉軸受・ころ軸受・同部分品（賃加工）			45 535	5
259511	ピストンリング			1 607 675	4
259591	ピストンリング（賃加工）			45 679	7
259611	重油・ガス燃焼装置（軽油を含む）			X	1
259619	その他のはん用機械・同装置			399 417	8
259629	他に分類されないはん用機械、同装置の部分品・取付具・附属品			287 861	14
259691	他に分類されないはん用機械・同装置・同部分品・取付具・附属品（賃加工）			X	2
259919	他に分類されない各種機械部分品			699 550	39
259991	他に分類されない各種機械部分品（賃加工）			23 144	6
26	生産用機械器具			73 027 857	1 530
261112	農業用トラクタ	台	X	X	1
261119	その他の整地用機器			1 270 906	5
261121	噴霧機、散粉機			124 397	3
261129	その他の栽培用・管理用機器			783 752	10
261139	その他の収穫調整用機器			198 429	7
261141	飼料機器			350 538	6
261149	その他の農業用機械			365 125	8
261151	農業用機械の部分品・取付具・附属品			934 261	27
261152	農業用トラクタの部分品・取付具・附属品			258 360	8
261191	農業用機械・同部分品・取付具・附属品（賃加工）			41 296	16
262111	ショベル系掘さく機	台	21 343	8 681 831	8
262113	建設用クレーン			1 097 034	3
262121	建設用トラクタ	台	X	X	1
262132	破碎機			X	1
262133	摩碎機、選別機			X	2
262139	その他の建設機械・鉱山機械			X	1
262141	建設機械・鉱山機械の部分品・取付具・附属品			1 226 031	37
262142	建設用トラクタの部分品・取付具・附属品			11 108	4
262191	建設機械・鉱山機械・同部分品・取付具・附属品（賃加工）			155 519	25
263119	その他の紡績関連機械			X	2
263211	エアジェットルーム織機、ウォータージェットルーム織機			X	1
263219	その他の織機			X	1
263391	染色・整理仕上機械（賃加工）			X	1
263411	化学繊維機械・紡績機械の部分品・取付具・附属品			X	1
263412	製織機械・編組機械の部分品・取付具・附属品			194 235	5
263491	繊維機械の部分品・取付具・附属品（賃加工）			X	2
263521	縫製機械の部分品・取付具・附属品			X	2
264111	穀物処理機械、同装置			89 723	3
264112	製パン・製菓機械、同装置			X	2
264113	醸造用機械			X	2
264115	肉製品・水産製品製造機械			22 250	3
264119	その他の食品機械、同装置			192 247	10
264121	食品機械、同装置の部分品・取付具・附属品			82 343	16
264191	食品機械・同装置・同部分品・取付具・附属品（賃加工）			19 589	8
264214	製材・木材加工・合板機械の部分品・取付具・附属品			X	2
264321	パルプ装置・製紙機械の部分品・取付具・附属品			X	1
264411	印刷機械			128 757	4
264413	紙工機械			X	1
264415	印刷・製本・紙工機械の部分品・取付具・附属品			119 415	13
264491	印刷・製本・紙工機械・同部分品・取付具・附属品（賃加工）			35 605	5
264511	個装・内装機械			8 555	3
264513	包装・荷造機械の部分品・取付具・附属品			X	1
265119	その他の铸造装置			X	1
265122	铸造装置の部分品・取付具・附属品			X	1
265191	铸造装置・同部分品・取付具・附属品（賃加工）			X	2
265211	ろ過機器			304 325	4
265213	熱交換器（分縮機、熱換器を含む）			X	1
265214	混合機、かくはん機、ねつ和機、溶解機、造粒機、乳化機、粉碎機			X	1
265215	反応機、発生炉、乾留炉、電解槽			X	1
265216	蒸発機器、蒸留機器、蒸煮機器、晶出機器			X	1
265217	乾燥機器			X	1
265218	集じん機器			X	2
265221	化学装置用タンク			X	2
265222	環境装置（化学的処理を行うもの）			1 321	3
265229	その他の化学機械、同装置			300 278	4
265231	化学機械、同装置の部分品・取付具・附属品			100 206	12

第16表 品目別 製造品出荷額、加工賃収入額及び産出事業所数（従業者4人以上の事業所）

品目番号	製 造 品 、 賃 加 工 品 名	単位	数 量	製造品出荷額、 加工賃収入額	産出事 業所数
				万円	
265291	化学機械・同装置・同部分品・取付具・附属品（賃加工）			X	1
265311	射出成形機	台	6 381	4 475 704	13
265312	押出成形機	台	X	X	1
265319	その他のプラスチック加工機械、同附属装置（手動式を含む）			4 199 537	17
265321	プラスチック加工機械・同附属装置の部分品・取付具・附属品			1 078 868	40
265391	プラスチック加工機械・同附属装置・同部分品・取付具・附属品（賃加工）			154 057	20
266111	数値制御旋盤	台	2 777	3 579 451	3
266119	その他の旋盤			X	2
266121	ボール盤	台	84	23 561	3
266124	研削盤	台	X	X	1
266126	専用機	台	1 159	1 211 887	15
266127	マシンングセンタ	台	775	661 044	5
266129	その他の金属工作機械			1 429 446	13
266191	金属工作機械（賃加工）			152 812	9
266212	精整仕上装置			7 733	3
266214	液圧プレス	台	X	X	1
266221	ガス溶接・溶断機			X	1
266229	その他の金属加工機械			288 581	8
266291	金属加工機械（賃加工）			21 968	4
266311	金属工作機械の部分品・取付具・附属品			3 238 883	117
266312	金属圧延用ロール			X	2
266313	金属加工機械の部分品・取付具・附属品			753 794	52
266391	金属工作機械用・金属加工機械用の部分品・取付具・附属品（賃加工）			620 908	89
266411	特殊鋼切削工具			71 728	8
266412	超硬工具（粉末や金製を除く）			1 243 472	9
266413	ダイヤモンド工具			263 079	5
266414	空気動工具			X	1
266415	電動工具			559 420	5
266416	治具、金属加工用附属品			392 782	20
266419	その他の機械工具			275 698	5
266491	機械工具（賃加工）			62 478	14
267111	ウェーハプロセス（電子回路形成）用処理装置			364 767	4
267112	組立用装置			2 249 661	22
267119	その他の半導体製造装置			618 115	10
267121	半導体製造装置の部分品・取付具・附属品			4 034 791	91
267191	半導体製造装置・同部分品・取付具・附属品（賃加工）			347 382	34
267211	フラットパネルディスプレイ製造装置			1 070 044	8
267212	フラットパネルディスプレイ製造装置の部分品・取付具・附属品			217 344	13
267291	フラットパネルディスプレイ製造装置・同部分品・取付具・附属品（賃加工）			63 744	4
269111	プレス用金型			1 934 402	90
269112	鍛造用金型			X	2
269113	鑄造用金型（ダイカスト用を含む）			410 171	23
269119	その他の金属用金型、同部分品・附属品			1 079 548	33
269191	金属用金型、同部分品・附属品（賃加工）			169 396	34
269211	プラスチック用金型			3 072 709	98
269219	その他の非金属用金型、同部分品・附属品			35 236	6
269291	非金属用金型・同部分品・附属品（賃加工）			35 497	16
269311	真空ポンプ	台	93 786	3 641 881	4
269312	真空装置・真空機器（真空ポンプを除く）	台	X	X	1
269313	真空装置・真空機器の部分品・取付具・附属品			548 223	14
269391	真空装置・真空機器・同部分品・取付具・附属品（賃加工）			54 957	11
269411	数値制御ロボット			X	2
269419	その他のロボット			3 963 027	7
269421	ロボット、同装置の部分品・取付具・附属品			1 395 535	37
269491	ロボット・同装置の部分品・取付具・附属品（賃加工）			172 537	15
269911	ゴム工業用機械器具			X	1
269912	ガラス工業用特殊機械			86 716	3
269919	その他の生産用機械器具			2 336 998	55
269929	他に分類されない生産用機械器具の部分品・取付具・附属品			1 901 313	80
269991	他に分類されない生産用機械器具・同部分品・取付具・附属品（賃加工）			140 966	27
27	業務用機械器具			21 655 239	557
271119	その他の複写機			X	1
271121	複写機の部分品・取付具・附属品			347 356	11
271191	複写機・同部分品・取付具・附属品（賃加工）			19 842	5
271911	金銭登録機（レジスタ）			X	1
271919	他に分類されない事務用機械器具			202 473	7
271921	その他の事務用機械器具の部分品・取付具・附属品			780 132	14
271991	その他の事務用機械器具・同部分品・取付具・附属品（賃加工）			9 539	3
272111	業務用洗濯装置			153 645	3
272112	自動車整備・サービス機器			1 431 339	3
272119	その他のサービス用機械器具			186 409	6

第16表 品目別 製造品出荷額、加工賃収入額及び産出事業所数（従業者4人以上の事業所）

品目番号	製 造 品 、 賃 加 工 品 名	単位	数 量	製造品出荷額、 加工賃収入額	産出事 業所数
				万円	
272121	サービス用機械器具の部分品・取付具・附属品			36 612	6
272191	サービス用機械器具・同部分品・取付具・附属品（賃加工）			X	1
272211	パチンコ、スロットマシン			X	1
272221	娯楽用機械の部分品・取付具・附属品			227 705	14
272291	娯楽用機械・同部分品・取付具・附属品（賃加工）			29 881	10
272311	自動販売機	台	3 252	173 778	4
272312	自動販売機の部分品・取付具・附属品			169 371	12
272391	自動販売機・同部分品・取付具・附属品（賃加工）			6 531	5
272911	自動改札機、自動入場機			X	2
272919	他に分類されないサービス用・娯楽用機械器具			642 471	6
272929	その他のサービス用・娯楽用機械器具の部分品・取付具・附属品			14 119	6
272991	その他のサービス用・娯楽用機械器具・同部分品・取付具・附属品（賃加工）			X	2
273111	積算体積計			1 729 130	3
273121	体積計の部分品・取付具・附属品			18 729	3
273191	体積計・同部分品・取付具・附属品（賃加工）			72 761	6
273291	はかり・同部分品・取付具・附属品（賃加工）			X	1
273311	圧力計			1 207 197	6
273312	金属温度計			56 513	3
273314	液面計（レベル計）			X	1
273315	圧力計・流量計・液面計等の部分品・取付具・附属品			382 794	19
273391	圧力計・流量計・液面計等・同部分品・取付具・附属品（賃加工）			98 653	16
273411	工業用長さ計			X	2
273412	精密測定器			956 864	7
273413	精密測定器の部分品・取付具・附属品			148 555	18
273491	精密測定器・同部分品・取付具・附属品（賃加工）			5 291	7
273519	その他の分析装置			81 618	5
273521	分析機器の部分品・取付具・附属品			X	2
273611	材料試験機			X	1
273619	その他の試験機			296 582	9
273621	試験機の部分品・取付具・附属品			3 542	4
273691	試験機・同部分品・取付具・附属品（賃加工）			X	1
273711	ジャイロ計器、磁気コンパス			X	1
273719	その他の測量機械器具			X	1
273721	測量機械器具の部分品・取付具・附属品			10 154	3
273811	理化学機械器具			25 589	3
273812	理化学機械器具の部分品・取付具・附属品			3 885	3
273912	光度計、光束計、照度計、屈折度計			X	2
273919	他に分類されない計量器・測定器・分析機器・試験機・測量機械器具			343 814	18
273931	その他の計量器・測定器・分析機器・試験機・測量機械器具・理化学 機械器具の部分品・取付具・附属品			234 030	11
273991	その他の計量器・測定器・分析機器・試験機・測量機械器具・理化学 機械器具・同部分品・取付具等（賃加工）			X	1
274111	医療用機械器具、同装置			2 012 862	31
274112	病院用器具、同装置			346 898	5
274113	医療用機械器具の部分品・取付具・附属品			719 439	44
274191	医療用機械器具・同部分品・取付具・附属品（賃加工）			295 047	31
274211	歯科用機械器具、同装置			31 469	3
274212	歯科用機械器具の部分品・取付具・附属品			1 249	3
274291	歯科用機械器具・同部分品・取付具・附属品（賃加工）			X	1
274311	医療用品			X	2
274312	動物用医療機械器具、同部分品・取付具・附属品			107 666	7
274391	医療用品（動物用医療機械器具を含む）（賃加工）			5 560	3
274411	歯科材料			109 723	4
274491	歯科材料（賃加工）			X	1
275111	望遠鏡			X	2
275112	双眼鏡			42 078	3
275113	顕微鏡、拡大鏡			2 283 895	7
275114	顕微鏡・望遠鏡等の部分品・取付具・附属品			367 489	25
275191	顕微鏡・望遠鏡等・同部分品・取付具・附属品（賃加工）			47 478	12
275211	カメラ（デジタルカメラを除く）			X	2
275212	写真装置、同関連器具			X	1
275213	映画用機械器具			X	1
275214	写真機・映画用機械の部分品・取付具・附属品			675 645	26
275291	写真機・映画用機械・同部分品・取付具・附属品（賃加工）			57 060	9
275311	カメラ用レンズ			361 183	5
275312	カメラ用交換レンズ			1 435 595	8
275313	光学レンズ			1 356 491	20
275314	プリズム			X	1
275391	光学機械用レンズ・プリズム研磨（賃加工）			189 740	20
28	電子部品・デバイス・電子回路			66 861 409	549
281111	マイクロ波管	個	X	X	2

第16表 品目別 製造品出荷額、加工賃収入額及び産出事業所数（従業者4人以上の事業所）

品目番号	製 造 品 、 賃 加 工 品 名	単位	数 量	製造品出荷額、 加工賃収入額	産出事 業所数
				万円	
281119	その他の電子管			X	1
281219	その他の光電変換素子			X	1
281291	光電変換素子（賃加工）			X	1
281311	ダイオード			X	1
281312	整流素子（1 0 0 ミリアンペア以上）			X	1
281313	シリコントランジスタ			X	2
281314	トランジスタ（シリコントランジスタを除く）			X	1
281319	その他の半導体素子			808 371	4
281391	半導体素子（賃加工）			595 214	7
281413	モス型集積回路（論理素子）			X	1
281419	その他のモス型集積回路			X	1
281421	混成集積回路			284 916	5
281429	その他の集積回路			X	1
281491	集積回路（賃加工）			104 475	4
281511	液晶パネル			1 128 669	4
281519	その他のフラットパネル			626 172	3
281591	液晶パネル・フラットパネル（賃加工）			72 706	5
282111	抵抗器			2 944 472	26
282112	固定コンデンサ			5 436 193	16
282114	変成器			815 366	20
282115	複合部品			377 695	5
282191	抵抗器・コンデンサ・変成器・複合部品（賃加工）			237 389	17
282212	磁気ヘッド			X	1
282213	小形モータ（3 W未満のもの）			416 016	11
282291	音響部品・磁気ヘッド・小形モータ（賃加工）			55 224	11
282311	プリント配線板用コネクタ			410 236	7
282312	コネクタ（プリント配線板用コネクタを除く）			1 321 184	17
282313	スイッチ			X	2
282314	リレー			93 034	8
282391	コネクタ・スイッチ・リレー（賃加工）			211 761	18
283191	半導体メモリメディア（賃加工）			X	2
284111	リジッドプリント配線板			7 891 716	17
284113	モジュール基板			1 622 343	6
284119	その他の電子回路基板			2 599 983	3
284191	電子回路基板（賃加工）			241 256	18
284211	プリント配線実装基板			3 598 243	27
284212	モジュール実装基板			3 615 341	5
284291	電子回路実装基板（賃加工）			962 542	62
285111	スイッチング電源			540 044	7
285121	コントロールユニット			2 469 293	4
285191	電源ユニット・高周波ユニット・コントロールユニット（賃加工）			30 031	3
285911	液晶モジュール(他で生産されたパネルを用いるもの)			56 959	3
285912	光ピックアップユニット・モジュール			X	2
285914	紙幣識別ユニット、貨幣区分ユニット			127 870	3
285919	他に分類されないユニット部品			1 561 974	6
285991	その他のユニット部品（賃加工）			200 798	10
289911	磁性材部品（粉末や金によるもの）			X	2
289912	水晶振動子（時計用を除く）			3 570 846	6
289913	シリコンウエハ（表面研磨したもの）			X	2
289919	他に分類されない通信機械器具の部分品・附属品			1 528 628	29
289929	他に分類されない電子部品・デバイス・電子回路			9 432 009	60
289991	その他の電子部品・デバイス・電子回路（賃加工）			2 983 301	68
29	電気機械器具			36 376 488	618
291112	エンジン発電機（交流）	台	X	X	2
291113	直流電動機（7 0 W以上）	台	X	X	1
291114	単相誘導電動機（7 0 W以上）	台	X	X	2
291115	三相誘導電動機（7 0 W以上）	台	37 612	126 300	5
291119	その他の交流電動機（7 0 W以上）			X	1
291121	直流・交流小形電動機（3 W以上7 0 W未満）			7 918 395	18
291129	その他の小形電動機（3 W以上7 0 W未満）			594 982	13
291139	その他の発電機			X	2
291149	その他の回転電気機械			X	1
291151	発電機・電動機・その他の回転電気機械の部分品・取付具・附属品			364 087	28
291191	発電機・電動機・その他の回転電気機械・同部分品・取付具・附属品（賃加工）			114 924	21
291211	標準変圧器	台	43 307	244 837	3
291212	非標準変圧器	台	X	X	1
291213	特殊用途変圧器	台	724 435	154 712	4
291214	計器用変成器	台	X	X	2
291215	リアクトル、誘導電圧調整器			X	1
291216	変圧器類の部分品・取付具・附属品			14 166	4
291291	変圧器類・同部分品・取付具・附属品（賃加工）			16 077	3

第16表 品目別 製造品出荷額、加工賃収入額及び産出事業所数（従業者4人以上の事業所）

品目番号	製 造 品 、 賃 加 工 品 名	単位	数 量	製造品出荷額、 加工賃収入額	産出事 業所数
				万円	
291311	継電器			414 835	3
291312	遮断器			X	1
291313	開閉器			1 738 607	11
291314	プログラマブルコントローラ			37 737	3
291315	電力開閉装置の部分品・取付具・附属品			311 485	4
291391	電力開閉装置・同部分品・取付具・附属品（賃加工）			42 671	5
291411	配電盤			130 543	13
291412	監視制御装置			91 311	9
291413	分電盤			107 879	8
291419	その他の配電盤・電力制御装置			176 117	4
291421	配電盤・電力制御装置の部分品・取付具・附属品			165 948	23
291491	配電盤・電力制御装置・同部分品・取付具・附属品（賃加工）			81 022	16
291512	点滅器	千個	X	X	2
291513	接続器	千個	3 689	55 395	3
291519	その他の配線器具・配線附属品			914 717	7
291591	配線器具・配線附属品（賃加工）			72 087	9
292113	電気溶接機の部分品・取付具・附属品			X	1
292191	電気溶接機・同部分品・取付具・附属品（賃加工）			X	2
292211	充電発電機	台	234 326	607 720	3
292212	始動電動機	台	X	X	2
292219	その他の内燃機関電装品			X	1
292221	内燃機関電装品の部分品・取付具・附属品			706 616	20
292291	内燃機関電装品・同部分品・取付具・附属品（賃加工）			36 365	13
292911	コンデンサ（蓄電器）			37 944	3
292912	電気炉	台	X	X	1
292913	産業用電熱装置			252 529	5
292914	電力変換装置			912 825	5
292929	その他の産業用電気機械器具の部分品・取付具・附属品			1 130 952	30
292991	その他の産業用電気機械器具・同部分品・取付具・附属品（賃加工）			571 456	16
293119	その他のちゅう房機器			448 168	6
293121	ちゅう房機器の部分品・取付具・附属品			X	2
293191	ちゅう房機器・同部分品・取付具・附属品（賃加工）			X	1
293212	換気扇	台	X	X	2
293219	その他の空調・住宅関連機器			733 911	6
293221	空調・住宅関連機器の部分品・取付具・附属品			395 635	10
293291	空調・住宅関連機器・同部分品・取付具・附属品（賃加工）			40 590	6
293319	その他の衣料衛生関連機器			X	2
293321	衣料衛生関連機器の部分品・取付具・附属品			321 686	3
293391	衣料衛生関連機器・同部分品・取付具・附属品（賃加工）			X	1
293911	電気こたつ			X	1
293912	理容用電気器具			1 534 591	5
293919	他に分類されない民生用電気機械器具			262 012	12
293929	その他の民生用電気機械器具の部分品・取付具・附属品			144 198	12
293991	その他の民生用電気機械器具・同部分品・取付具・附属品（賃加工）			43 622	16
294113	自動車用電球			249 989	3
294119	その他の電球			X	1
294129	その他の放電ランプ			X	2
294211	白熱電灯器具			X	1
294212	直管蛍光灯器具			X	1
294219	その他の電気照明器具			89 330	8
294221	電気照明器具の部分品・取付具・附属品			53 462	5
294291	電気照明器具・同部分品・取付具・附属品（賃加工）			31 768	5
295111	鉛蓄電池	千個	X	X	1
295114	蓄電池の部分品・取付具・附属品			5 023	3
295191	蓄電池・同部分品・取付具・附属品（賃加工）			X	1
296113	X線装置の部分品・取付具・附属品			22 158	3
296211	医療用電子応用装置			X	2
296212	医療用電子応用装置の部分品・取付具・附属品			377 250	3
296291	医療用電子応用装置・同部分品・取付具・附属品（賃加工）			11 995	4
296911	超音波応用装置			64 325	5
296913	電子顕微鏡			X	2
296919	他に分類されない電子応用装置			458 957	7
296929	その他の電子応用装置の部分品・取付具・附属品			234 712	7
296991	その他の電子応用装置・同部分品・取付具・附属品（賃加工）			28 893	6
297111	電気計器			2 109 626	4
297112	電気測定器			3 381 246	11
297113	半導体・I C測定器			1 134 194	8
297119	その他の電気計測器			355 934	5
297121	電気計測器の部分品・取付具・附属品			303 401	18
297191	電気計測器・同部分品・取付具・附属品（賃加工）			41 217	9
297211	工業計器			257 511	4
297212	工業計器の部分品・取付具・附属品			309 526	11

第16表 品目別 製造品出荷額、加工賃収入額及び産出事業所数（従業者4人以上の事業所）

品目番号	製 造 品 、 賃 加 工 品 名	単位	数 量	製造品出荷額、 加工賃収入額	産出事 業所数
				万円	
297291	工業計器・同部分品・取付具・附属品（賃加工）			19 289	11
297311	医療用計測器			833 857	4
297312	医療用計測器の部分品・取付具・附属品			96 110	11
297391	医療用計測器・同部分品・取付具・附属品（賃加工）			16 235	5
299911	導入線			X	2
299912	太陽電池モジュール			X	1
299919	他に分類されない電気機械器具			745 887	14
299991	その他の電気機械器具（賃加工）			179 158	10
30	情報通信機械器具			45 005 118	266
301122	ファクシミリ（高速を除く）			X	1
301129	その他の電信・画像（有線）装置			X	2
301191	有線通信機械器具（賃加工）			32 897	3
301211	携帯電話機、PHS電話機			219 771	5
301291	携帯電話機・PHS電話機（賃加工）			13 014	6
301312	固定局通信装置			604 523	3
301313	その他の移動局通信装置			2 293 767	7
301315	無線応用装置			18 057 930	12
301319	その他の無線通信装置			X	2
301391	無線通信機械器具（賃加工）			533 757	15
301511	交通信号保安装置			X	2
301512	交通信号保安装置の部分品・取付具・附属品			31 141	6
301591	交通信号保安装置・同部分品・取付具・附属品（賃加工）			X	2
301911	火災報知設備			X	1
301919	他に分類されない通信関連機械器具			158 937	10
301991	その他の通信機械器具・同関連機械器具（賃加工）			78 496	3
302112	ビデオカメラ（放送用を除く）	台	X	X	1
302113	ビデオ機器の部分品・取付具・附属品			228 169	7
302191	ビデオ機器・同部分品・取付具・附属品（賃加工）			X	2
302212	デジタルカメラの部分品・取付具・附属品			264 557	28
302291	デジタルカメラ・同部分品・取付具・附属品（賃加工）			244 226	22
302312	カーステレオ	台	X	X	1
302313	デジタルオーディオディスクプレーヤ			X	1
302316	補聴器			X	2
302319	その他の電気音響機械器具			34 490	4
302321	スピーカシステム、マイクロホン、イヤホン、音響用ピックアップ類等（完成品）			22 253	4
302322	電気音響機械器具の部分品・取付具・附属品			283 262	9
302391	電気音響機械器具・同部分品・取付具・附属品（賃加工）			76 833	8
303113	電子計算機の部分品・取付具・附属品			2 163 679	11
303191	電子計算機・同部分品・取付具・附属品（賃加工）			X	2
303211	パーソナルコンピュータ			5 299 973	3
303212	パーソナルコンピュータの部分品・取付具・附属品			23 356	4
303291	パーソナルコンピュータ・同部分品・取付具・附属品（賃加工）			134 055	9
303311	磁気ディスク装置			X	1
303321	外部記憶装置の部分品・取付具・附属品			X	2
303411	印刷装置			4 553 821	6
303412	印刷装置の部分品・取付具・附属品			2 061 510	17
303491	印刷装置・同部分品・取付具・附属品（賃加工）			68 542	6
303512	表示装置の部分品・取付具・附属品			72 600	6
303591	表示装置・同部分品・取付具・附属品（賃加工）			X	2
303911	金融用端末装置			X	2
303919	その他の端末装置			116 733	4
303941	その他の附属装置の部分品・取付具・附属品			422 358	16
303991	その他の附属装置・同部分品・取付具・附属品（賃加工）			29 944	6
31	輸送機械器具			42 051 845	494
311115	特別用途車	台	X	X	2
311191	自動車（二輪自動車を含む）（賃加工）			X	1
311213	トラックボデー			X	2
311214	特別用途車ボデー			X	1
311291	自動車車体・附随車（賃加工）			X	2
311314	自動車用内燃機関の部分品・取付具・附属品			12 992 377	57
311315	駆動・伝導・操縦装置部品			3 562 080	48
311316	懸架・制動装置部品			8 999 836	48
311317	シャシー部品、車体部品			2 492 024	19
311318	カーエアコン			348 188	9
311329	その他の自動車部品（二輪自動車部品を含む）			6 754 119	50
311331	KDセット（乗用車、バス、トラック）			X	1
311391	自動車部分品・附属品（二輪自動車を含む）（賃加工）			1 550 525	114
312191	鉄道車両（賃加工）			X	1
312211	機関車の部分品・取付具・附属品			X	2

第16表 品目別 製造品出荷額、加工賃収入額及び産出事業所数（従業者4人以上の事業所）

品目番号	製 造 品 、 賃 加 工 品 名	単位	数 量	製造品出荷額、 加工賃収入額	産出事 業所数
				万円	
312212	電車・客貨車の部分品・取付具・附属品			54 082	8
312291	鉄道車両用部分品（賃加工）			11 733	4
313312	プラスチック製舟艇の新造	隻	X	X	1
313419	その他の船用機関			1 864 268	3
313421	船用機関の部分品・取付具・附属品			1 144 070	20
313491	船用機関・同部分品・取付具・附属品（賃加工）			112 333	17
314191	航空機（賃加工）			X	2
314213	航空機用エンジンの部分品・取付具・附属品			911 289	4
314291	航空機用エンジン・同部分品・取付具・附属品（賃加工）			215 186	4
314919	その他の航空機部分品・補助装置			275 005	14
314991	その他の航空機部分品・補助装置（賃加工）			118 600	16
315112	フォークリフトトラックの部分品・取付具・附属品			157 580	11
315191	フォークリフトトラック・同部分品・取付具・附属品（賃加工）			X	2
315921	その他の産業用運搬車両の部分品・取付具・附属品			45 145	7
315991	その他の産業用運搬車両・同部分品・取付具・附属品（賃加工）			24 647	6
319116	自転車の部分品・取付具・附属品			12 948	3
319191	自転車・同部分品（賃加工）			77 703	5
319911	飛しょう体、同部分品・附属品			X	1
319919	他に分類されない輸送用機械器具、同部分品・取付具・附属品			100 934	4
319991	他に分類されない輸送用機械器具・同部分品・取付具・附属品（賃加工）			39 490	5
32	その他の製品			12 561 988	311
322114	装身具・装飾品（貴金属・宝石製を除く）の部分品・附属品			X	1
322311	プラスチック製ボタン			X	2
322411	縫針、ミシン針	万本	64 316	527 190	3
322419	その他の針、同関連品			35 133	3
322491	針・ピン・ホック・スナップ・同関連品（賃加工）			4 135	3
323111	ウォッチ（ムーブメントを含む）	個	X	X	2
323112	クロック（ムーブメントを含む）			X	1
323119	その他の時計			X	2
323121	時計の部分品			1 401 625	14
323139	その他の時計側			22 673	4
323191	時計・同部分品（賃加工）			242 681	6
324912	ギター（電気ギターを含む）	本	56 728	292 946	12
324919	その他の洋楽器、和楽器			95 668	6
324921	楽器の部分品・取付具・附属品			41 100	7
324991	その他の楽器・楽器部分品・同材料（賃加工）			74 371	12
325111	かるた、すごろく、トランプ、花札、囲碁、将棋、チェス、麻雀ばい、ゲーム盤等			X	1
325112	電子応用がん具			X	1
325113	金属製がん具			X	1
325114	プラスチックモデルキット			X	1
325119	その他のプラスチック製がん具			X	1
325129	その他の娯楽用具・がん具			X	1
325191	娯楽用具・がん具（賃加工）			X	1
325219	その他の人形			11 405	4
325311	野球・ソフトボール用具			19 476	3
325312	バスケットボール・バレーボール・ラグビー・サッカー等用具			X	1
325313	テニス・卓球・バドミントン用具			X	1
325314	ゴルフ・ホッケー用具			447 174	7
325315	スキー・水上スキー・スケート用具			159 258	6
325317	釣道具、同附属品			183 590	11
325319	その他の運動用具			169 967	10
325321	運動用具の部分品・附属品			65 637	8
325391	運動用具（賃加工）			47 911	6
326111	万年筆	千本	X	X	1
326112	シャープペンシル	千本	X	X	1
326113	万年筆・シャープペンシル部分品、ペン先、ペン軸			X	2
326114	ボールペン			X	2
326115	マーキングペン			X	1
326116	ボールペン・マーキングペン部分品			X	2
326191	万年筆・ペン類・鉛筆（賃加工）			X	1
326211	水彩絵具			X	1
326219	毛筆、その他の絵画用品			X	2
326911	印章、印肉、スタンプ、スタンプ台			X	2
326921	その他の事務用品の部分品・附属品			19 630	3
326991	その他の事務用品（賃加工）			X	2
327111	漆器製家具			96 599	9
327112	漆器製台所・食卓用品			10 394	5
327119	その他の漆器製品			4 252	4
327191	漆器（賃加工）			16 449	7
328119	その他のわら工品			X	1

第16表 品目別 製造品出荷額、加工賃収入額及び産出事業所数（従業者4人以上の事業所）

品目番号	製 造 品 、 賃 加 工 品 名	単位	数 量	製造品出荷額、 加工賃収入額	産出事 業所数
				万円	
328211	畳、畳床	畳	89 800	51 823	10
328212	畳表	畳	X	X	1
328291	畳・むしろ類（賃加工）			4 903	3
328311	うちわ、扇子（骨を含む）			X	1
328312	ちょうちん（骨を含む）			X	1
328391	うちわ・扇子・ちょうちん（賃加工）			X	2
328411	歯ブラシ			X	1
328419	その他のブラシ			X	2
328929	他に分類されない生活雑貨製品			X	2
328991	その他の生活雑貨製品（賃加工）			1 087	3
329111	煙火（がん具用を含む）			129 041	10
329211	看板、標識機、展示装置（電氣的、機械的でないもの）			171 054	22
329212	看板、標識機、展示装置（電氣的、機械的なもの）			278 143	12
329291	看板・標識機（賃加工）			4 913	4
329311	パレット			658 775	4
329419	その他のモデル、模型			X	2
329511	工業用模型（木型を含む）			41 664	9
329591	工業用模型（木型を含む）（賃加工）			X	1
329611	音響用情報記録物			X	1
329612	映像用情報記録物			X	1
329713	眼鏡レンズ（コンタクトレンズを含む）			X	2
329912	線香類	キログラム	X	X	1
329915	ルームユニット			X	2
329919	他に分類されないその他の製品			1 299 678	23
329991	他に分類されないその他の製品（賃加工）			21 904	3

第17表 都道府県別 事業所数、従業者数、現金給与総額、原材料使用額等、製造品出荷額等及び付加価値額(従業者4人以上の事業所)

都道府県	事業所数	従業者数	現金給与総額	原材料使用額等	製造品出荷額等	付加価値額 (従業者29人 以下は粗付 加価値額)
	事業所	人	百万円	百万円	百万円	百万円
全国計	188 249	7 697 321	34 366 213	199 048 032	319 166 725	103 534 592
北海道	5 080	167 634	593 279	4 051 248	6 130 693	1 622 337
青森	1 368	56 739	191 604	1 192 062	1 912 133	639 704
岩手	2 087	86 662	314 819	1 665 521	2 525 650	757 934
宮城	2 629	117 177	463 012	2 733 324	4 469 649	1 427 060
秋田	1 758	63 009	218 664	730 392	1 375 450	577 219
山形	2 482	101 074	385 227	1 670 323	2 898 660	1 121 216
福島	3 559	158 584	633 568	3 106 871	5 120 375	1 741 294
茨城	5 043	271 055	1 277 439	7 308 056	12 279 488	4 363 123
栃木	4 210	206 152	942 300	5 192 346	9 233 280	3 100 827
群馬	4 763	211 738	917 074	5 487 416	9 029 035	3 175 587
埼玉	10 902	396 691	1 665 449	8 147 938	13 507 456	4 787 925
千葉	4 774	207 400	946 203	7 886 288	12 126 270	3 211 912
東京	10 322	251 310	1 148 745	4 103 103	7 628 318	3 214 457
神奈川	7 604	359 025	1 811 873	11 467 261	17 956 427	5 310 488
新潟	5 312	187 330	714 146	2 767 077	4 865 827	1 847 742
富山	2 700	124 909	547 154	2 300 675	3 863 544	1 360 646
石川	2 858	104 419	436 116	1 803 180	3 020 576	1 048 629
福井	2 124	73 300	300 120	1 243 554	2 106 160	747 383
山梨	1 738	73 146	328 343	1 503 107	2 532 665	964 169
長野	4 932	202 731	902 066	3 711 698	6 168 135	2 190 597
岐阜	5 621	201 329	833 284	3 385 678	5 627 149	1 977 666
静岡	9 138	405 154	1 887 270	9 968 049	16 787 113	5 976 818
愛知	15 576	846 075	4 453 705	31 999 280	46 968 055	13 641 585
三重	3 447	200 475	982 105	6 701 854	10 503 438	3 407 734
滋賀	2 691	158 175	789 822	4 660 498	7 793 596	2 832 622
京都	4 215	144 940	643 727	2 812 778	5 735 817	2 198 449
大阪	15 784	443 034	2 026 491	10 339 111	16 995 712	5 674 421
兵庫	7 798	361 956	1 722 602	9 989 482	15 665 881	4 977 699
奈良	1 881	61 556	254 820	1 334 312	2 091 690	682 633
和歌山	1 699	53 037	211 785	1 696 876	2 664 674	762 407
鳥取	825	33 874	115 602	510 235	803 989	255 349
島根	1 122	41 542	152 996	710 964	1 172 090	403 183
岡山	3 186	145 720	644 504	5 137 313	7 603 182	1 958 613
広島	4 802	216 899	1 026 125	6 687 062	10 171 291	3 304 321
山口	1 709	93 054	437 812	3 747 186	6 109 748	1 925 074
徳島	1 137	47 398	210 718	827 585	1 780 840	821 792
香川	1 847	69 578	277 041	1 700 528	2 576 333	812 827
愛媛	2 152	77 264	316 347	2 817 038	4 178 495	1 094 226
高知	1 146	26 069	87 021	347 098	580 975	201 921
福岡	5 219	219 552	926 906	6 511 846	9 738 415	2 571 632
佐賀	1 326	61 207	230 155	1 090 607	1 865 551	684 336
長崎	1 638	57 358	219 174	983 676	1 829 520	617 818
熊本	2 022	92 874	387 715	1 632 058	2 839 232	1 069 839
大分	1 459	66 570	279 460	2 936 195	4 094 974	955 269
宮崎	1 411	56 066	189 632	971 563	1 691 666	593 359
鹿児島	2 035	70 438	249 279	1 206 350	2 067 643	750 608
沖縄	1 118	26 042	72 914	271 371	479 865	172 140

(注) 事業所数及び従業者数は平成30年6月1日時点の数値。

第18表 品目別 製造品出荷額全国1～3位（平成28年 従業者4人以上の事業所）

品目番号	製 造 品 名	全国出荷額	本県出荷額	全国比	前年順位
		百万円	百万円	%	
	【 全 国 第 1 位 】				
092211	寒天	9 872	8 786	89.0	1
093119	その他の缶詰（瓶詰・つぼ詰を含む）	14 014	6 074	43.3	1
094111	味そ（粉味そを含む）	139 165	70 340	50.5	1
096919	他に分類されない精穀・製粉品	101 626	11 686	11.5	1
101112	ジュース	417 896	76 597	18.3	2
216111	人造黒鉛電極	36 292	X	X	1
252314	油圧バルブ	113 986	23 019	20.2	2
252332	空気圧機器の部分品・取付具・附属品	35 273	17 679	50.1	1
259214	一般用バルブ・コック	203 326	33 717	16.6	2
261119	その他の整地用機器	22 961	11 731	51.1	1
261141	飼料機器	12 371	3 233	26.1	1
265311	射出成形機	203 652	38 849	19.1	1
265319	その他のプラスチック加工機械、同附属装置（手動式を含む）	103 143	34 495	33.4	1
269311	真空ポンプ	106 722	27 226	25.5	1
273311	圧力計	40 728	11 724	28.8	1
273315	圧力計・流量計・液面計等の部分品・取付具・附属品	14 331	3 654	25.5	1
275111	望遠鏡	12 405	X	X	2
275113	顕微鏡、拡大鏡	27 983	22 671	81.0	1
275114	顕微鏡・望遠鏡等の部分品・取付具・附属品	8 101	3 314	40.9	1
275211	カメラ（デジタルカメラを除く）	1 118	837	74.9	3
275311	カメラ用レンズ	25 856	6 320	24.4	4
281219	その他の光電変換素子	61 475	X	X	1
284111	リジッドプリント配線板	437 780	80 981	18.5	1
285919	他に分類されないユニット部品	71 251	17 138	24.1	3
289912	水晶振動子（時計用を除く）	131 709	34 448	26.2	1
293321	衣料衛生関連機器の部分品・取付具・附属品	7 972	2 997	37.6	1
297112	電気測定器	147 944	28 501	19.3	1
299911	導入線	2 932	X	X	2
301122	ファクシミリ（高速を除く）	7 921	X	X	2
302313	デジタルオーディオディスクプレーヤ	68 444	X	X	2
303113	電子計算機の部分品・取付具・附属品	48 011	24 196	50.4	1
303321	外部記憶装置の部分品・取付具・附属品	37 469	23 222	62.0	1
303411	印刷装置	194 871	48 665	25.0	1
322411	縫針、ミシン針	8 170	X	X	1
323111	ウォッチ（ムーブメントを含む）	98 686	44 421	45.0	1
323112	クロック（ムーブメントを含む）	8 020	X	X	2
324912	ギター（電気ギターを含む）	6 316	2 975	47.1	1
325315	スキー・水上スキー・スケート用具	5 174	1 539	29.7	1
	【 全 国 第 2 位 】				
094912	ルウ類	109 299	X	X	1
111111	製糸	183	X	X	2
116214	織物製成人女子・少女用オーバー・レインコート	2 255	X	X	10
123312	おけ類	1 413	330	23.4	3
144211	祝儀用品	10 817	1 771	16.4	2
164111	脂肪酸（直分、硬分）	10 078	X	X	2
214412	電気用特殊陶磁器	8 887	X	X	—
217111	天然研磨材、人造研削材	53 158	10 415	19.6	2
249213	線ばね	144 885	33 030	22.8	2
252321	油圧機器の部分品・取付具・附属品	129 533	16 173	12.5	2
259511	ピストンリング	61 839	15 638	25.3	2
267112	組立用装置	222 305	26 526	11.9	4
272112	自動車整備・サービス機器	66 963	14 705	22.0	2
274312	動物用医療機械器具、同部分品・取付具・附属品	4 349	1 081	24.9	3
275112	双眼鏡	3 232	382	11.8	3
275313	光学レンズ	90 597	16 566	18.3	2
281314	トランジスタ（シリコントランジスタを除く）	124 436	X	X	2
284119	その他の電子回路基板	90 900	21 089	23.2	12
284212	モジュール実装基板	148 148	46 837	31.6	17
285121	コントロールユニット	171 500	24 904	14.5	2
293912	理容用電気器具	64 462	9 596	14.9	3
296212	医療用電子応用装置の部分品・取付具・附属品	24 130	2 688	11.1	2
297111	電気計器	107 270	23 539	21.9	3
302322	電気音響機械器具の部分品・取付具・附属品	71 187	9 123	12.8	3
313419	その他の船用機関	108 838	X	X	2
323121	時計の部分品	45 443	9 641	21.2	3
	【 全 国 第 3 位 】				
091412	チーズ	267 891	41 258	15.4	5
093111	野菜缶詰（瓶詰・つぼ詰を含む）	37 227	3 967	10.7	1
093129	その他の農産保存食料品	285 742	21 138	7.4	2
094911	香辛料（練製のものを含む）	129 361	12 158	9.4	10
099811	レトルト食品	197 703	15 216	7.7	5
102111	果実酒	62 232	4 986	8.0	5

第18表 品目別 製造品出荷額全国1～3位（平成28年 従業者4人以上の事業所）

品目番号	製 造 品 名	全国出荷額	本県出荷額	全国比	前年順位
118411	ソックス	35 208	1 842	5.2	3
118913	繊維製履物	1 803	X	X	—
121121	木材の素材（製材工場からのもの）	16 756	1 947	11.6	3
209911	服装用革ベルト	4 275	X	X	3
209919	他に分類されないなめし革製品	6 350	719	11.3	—
219111	ロックウール、同製品	42 797	5 362	12.5	2
235219	その他の非鉄金属鋳物	26 902	X	X	3
239931	非鉄金属くず	113 962	8 785	7.7	12
252213	遠心圧縮機、軸流圧縮機	44 596	X	X	4
252222	空気圧縮機・ガス圧縮機・送風機の部分品・取付具・附属品	107 010	10 228	9.6	4
252313	油圧シリンダ	104 374	8 594	8.2	4
253519	その他の冷凍機応用製品	88 609	12 923	14.6	3
263211	エアジェットルーム織機、ウォータージェットルーム織機	55 428	X	X	3
265321	プラスチック加工機械・同附属装置の部分品・取付具・附属品	107 682	9 617	8.9	3
266221	ガス溶接・溶断機	24 001	X	X	3
269419	その他のロボット	276 499	30 084	10.9	5
269421	ロボット、同装置の部分品・取付具・附属品	168 699	12 407	7.4	6
269929	他に分類されない生産用機械器具の部分品・取付具・附属品	287 698	16 495	5.7	6
272919	他に分類されないサービス用・娯楽用機械器具	47 602	7 162	15.0	3
275212	写真装置、同関連器具	8 214	X	X	4
275214	写真機・映画用機械の部分品・取付具・附属品	49 622	6 843	13.8	5
281313	シリコントランジスタ	175 919	X	X	3
281519	その他のフラットパネル	28 818	X	X	15
282111	抵抗器	174 144	25 686	14.7	3
289919	他に分類されない通信機械器具の部分品・附属品	140 095	14 423	10.3	3
291121	直流・交流小形電動機（3W以上70W未満）	485 650	66 289	13.6	3
292211	充電発電機	179 574	X	X	4
297212	工業計器の部分品・取付具・附属品	26 311	2 742	10.4	6
301313	その他の移動局通信装置	192 416	30 481	15.8	3
301315	無線応用装置	914 384	141 937	15.5	3
302113	ビデオ機器の部分品・取付具・附属品	31 881	4 425	13.9	4
302312	カーステレオ	45 465	X	X	2
302316	補聴器	7 548	X	X	—
303311	磁気ディスク装置	46 808	X	X	—
303412	印刷装置の部分品・取付具・附属品	175 762	20 481	11.7	3
303911	金融用端末装置	105 393	X	X	4
303929	その他の入出力装置	35 258	X	X	6
303941	その他の附属装置の部分品・取付具・附属品	43 230	3 661	8.5	4
322311	プラスチック製ボタン	4 494	X	X	3
323119	その他の時計	728	X	X	4
323139	その他の時計側	2 707	225	8.3	4
327111	漆器製家具	6 033	974	16.1	3
329311	パレット	84 546	6 498	7.7	6

（注）1 前年順位「-」は平成27年に本県で製造されなかった品目です。

2 対象から貸加工品目は除外しています。

資料：経済産業省「平成29年工業統計表」 品目別統計表 品目別、都道府県別の出荷及び産出事業所数（従業者4人以上の事業所）

平成 30 年（2018 年）
工業統計調査結果報告書

令和元年（2019 年）10 月 発行

編集・発行 長野県企画振興部情報政策課統計室
長野市大字南長野字幅下 692 の 2
電話 026-232-0111(代表) 内線 5156
026-235-7851(直通)
FAX 026-235-0517
Email tokei@pref.nagano.lg.jp
ホームページ <https://www.pref.nagano.lg.jp/>