

毎月人口異動調査の概要

- 1 調査の目的 : この調査は、統計法に基づく国勢調査の実施以後、次の国勢調査の実施までの間における、県及び市町村の人口及び世帯数を推計し、人口の年齢別構成の把握等、各種行政施策の基礎資料を提供することを目的としています。
- 2 調査事項 : 出生者の男女別、出生年月
死亡者の男女別、出生年月、世帯増減
転入者の男女別、出生年月、世帯増減、従前地
転出者の男女別、出生年月、世帯増減、転出先
職権記載者及び消除者の男女別、出生年月、世帯増減
- 3 推計の方法 : 国勢調査による人口及び世帯数を基礎にして、これにその後の住民基本台帳法に基づく異動データを加減して推計しています。(※)
現在の基礎数値は、平成 27 年国勢調査によって得た数値です。
(※) 住民基本台帳法（以下「住基法」といいます。）の改正により、外国人住民についても住基法の適用対象に加えられることとなり、外国人登録法は平成 24 年 7 月 9 日に廃止されました。それに伴い、平成 24 年 7 月 9 日以降は、外国人住民についても住基法に基づく異動データにより推計しています。

利 用 に あ た っ て

1 利用上の留意事項

- (1) 数値の端数処理 この報告書の構成比、指数、増減率等の数値は単位未満を四捨五入して得た数値です。
- (2) 記 号 △はマイナスを示します。 P は暫定値を示します。
- (3) この報告書に掲載されていない関連資料
 - ① 市町村別・月別異動状況一覧表 県が保管
 - ② 市町村別・月別移動先別表 (移動先は都道府県別) //
 - ③ 市町村別・年齢別・月別移動者数 (年齢は 5 歳階級別) //
 - ④ 市町村別・年齢別死亡者数 //
 - ⑤ 市町村別・各歳別人口 (平成 30 年 4 月 1 日現在及び同年 10 月 1 日現在) //

2 用語の解説

(1) 人 口 …… 本書に掲載する人口は、月の初日午前零時現在の常住人口（外国人を含む）です。

推計方法は、直近の国勢調査結果数値を基準人口とし、これにその後の「毎月人口異動調査」から得られる各月の住民基本台帳法上の異動数を加減して求めています。

※ 推計人口の基となる国勢調査人口は「常住している人」の数ですが、住民基本台帳人口は「住民基本台帳に登録されている人」の数であるため、「推計人口」と「住民基本台帳人口」は一致しません。

(2) 県計人口 …… 市町村単位の人口はすべての異動を加減して推計し、この数字を積み上げて、各市計郡計等を算出していますが、県計人口は県内での転入・転出は除いて推計しているため市計と郡計を合算しても県計とは一致しません。

また、平成 17 年 2 月 13 日に山口村が岐阜県中津川市に編入合併していますが、それ以前の県計人口には旧山口村分を含んでいます。

(3) 自然増減 …… 出生数から死亡数を差し引いたもの。

① 出 生：出生届により住民票の記載をした者

② 死 亡：死亡届又は失踪宣告届により住民票を削除した者

(4) 社会増減 …… 転入数から転出数を差し引き、その他の増減を加えたもの。

① 転 入：転入届及び中長期在留者等になった場合の届出により住民票の記載をした者

② 転 出：転出届により住民票を削除した者

※ 平成 29 年年報から、社会増減数(率)については、その他の増減を加えて算出しています(平成 28 年年報までは「転入数－転出数」で算出)。

(5) その他の増減 …… 職権記載数から職権消除数を差し引いたもの。

① 記 載：市町村の居住実態調査等により住民基本台帳から消除されたが、実際の居住地において住民基本台帳に記載された者等。

② 消 除：市町村の居住実態調査等または入国管理局からの通知により、居住実態がないとして住民基本台帳から消除された者等。

(6) 年 齢 …… 平成 30 年 10 月 1 日 午前零時現在の年齢

(7) 年齢構造指数 …… 次の年齢構造指数を掲載しています。

① 年少人口指数：生産年齢人口に対する年少人口の比率

$$\text{年少人口指数} = \frac{0 \sim 14 \text{ 歳 人 口}}{15 \sim 64 \text{ 歳 人 口}} \times 100$$

② 老年人口指数：生産年齢人口に対する老年人口の比率

$$\text{老年人口指数} = \frac{\text{65歳以上人口}}{\text{15～64歳人口}} \times 100$$

③ 従属人口指数：生産年齢人口に対する年少人口と老年人口の計の比率

$$\text{従属人口指数} = \frac{(\text{0～14歳人口}) + (\text{65歳以上人口})}{\text{15～64歳人口}} \times 100$$

④ 老年化指数：年少人口に対する老年人口の比率

$$\text{老年化指数} = \frac{\text{65歳以上人口}}{\text{0～14歳人口}} \times 100$$

(8) 世 帯 …… 住居及び生計をともにする者の集まり、または1人で独立して住居若しくは生計を維持する者。

※ 国勢調査の世帯の定義の中には次のようなものがあり、住民基本台帳法の世帯の定義とは異なっているので留意してください。

- ① 学校の寮・寄宿舎で起居を共にし、通学している学生・生徒は、棟ごとにまとめて1つの世帯としています。
- ② 雇主と同居している単身住み込みの雇人は、雇主の世帯に含めています。
- ③ 社会施設の入所者や、病院・療養所などに既に3か月以上入院している入院患者は、その施設の棟ごとにまとめて1つの世帯としています。

調査結果の概要

1 人口と世帯の概況

(平成 31 年 1 月 1 日現在)

総人口 2,061,053 人 17 年連続の減少

世帯数 824,498 世帯

一世帯当たり人員 2.5 人

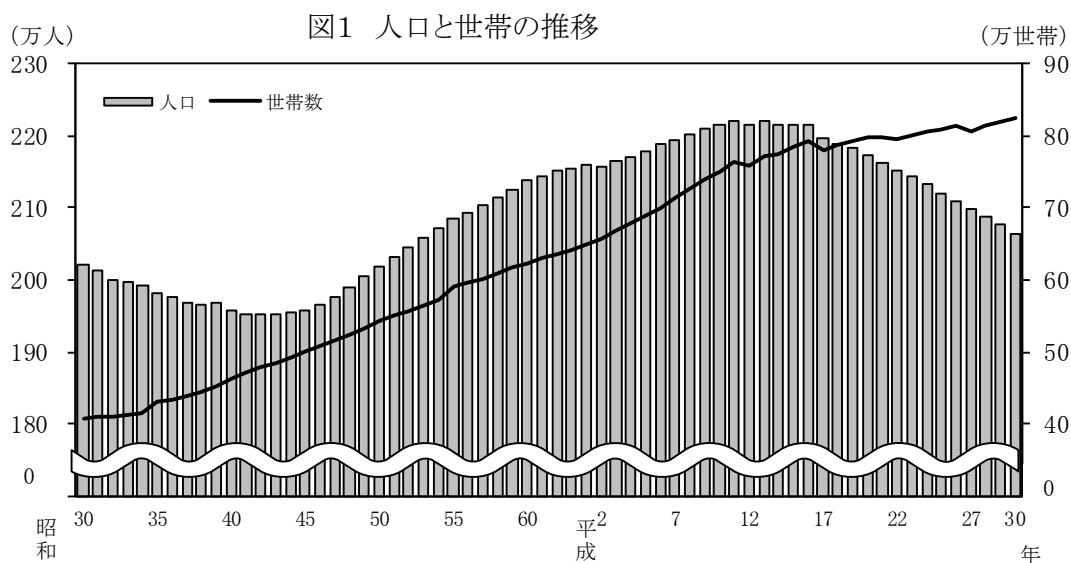
平成 31 年 1 月 1 日現在の本県の総人口は 2,061,053 人で、前年に比べ 12,116 人減少しています。世帯数は 824,498 世帯で、前年に比べ 6,050 世帯増加しています。また、一世帯当たりの人員は 2.5 人となっています。(表1)

表1 人口と世帯数の状況

調査時点	世帯数 (世帯)	人口 (人)			1 世帯当たり 人口 (人)	人口密度 (人/km ²)
		総数	男	女		
平成31年1月1日	824,498	2,061,053	1,005,155	1,055,898	2.5	152.0
平成30年1月1日	818,448	2,073,169	1,010,281	1,062,888	2.5	152.9
増 減	6,050	△ 12,116	△ 5,126	△ 6,990	△ 0.0	△ 0.9

10 月 1 日現在の総人口の推移をみると、昭和 30 年以降、昭和 40 年代中頃まで減少傾向が続いた後、第二次ベビーブームや社会増加(転入超過)等により増加に転じ、平成 13 年に過去最高の 2,220,208 人となりましたが、それ以降は、自然減少と社会減少により、17 年連続で減少しています。

また、世帯数の推移をみると、単身世帯の増加等により、昭和 30 年以降増加が続いています。(図1)



注) 各年10月1日現在

昭和30年から平成27年までの5年ごとは、国勢調査結果による。

国勢調査実施年以外の年は毎月人口異動(報告)調査による。

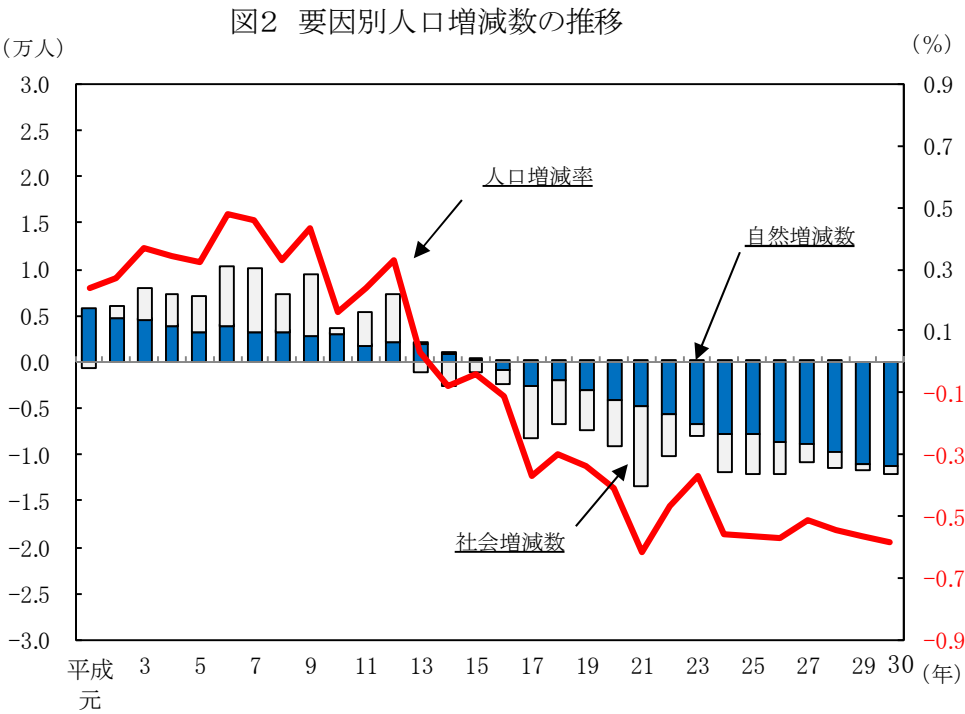
年間人口増減数 △ 12, 116人 人口増減率 △ 0. 58 %

平成 30 年 1 月から 12 月までの 1 年間の人口増減は 12,116 人の減少で、7 年連続で 1 万人を超える減少となっています。また、平成 30 年 1 月 1 日現在の総人口に対する人口増減率は△0.58%となっています。

人口増減の内訳をみると、自然動態が 11,160 人の減少、社会動態が 956 人の減少となり、自然動態は、平成 16 年以降減少が続いています。(表2、図2)

表2 人口増減の状況

年 次	人口増減数 (人) f + e	人口増減率 (%)	自然動態 (人)			社会動態 (人)			
			自然増減 f (a -b)	出生 a	死亡 b	社会増減 e (c -d + g)	転入 c	転出 d	その他 増減 g
平成30年 (平成30年1月～12月)	△ 12,116	△0.58	△ 11,160	14,351	25,511	△ 956	38,264	38,034	△ 1,186
平成29年 (平成29年1月～12月)	△ 11,714	△0.56	△ 10,975	14,728	25,703	△ 739	36,658	36,411	△ 986
差	△ 402	△ 0.02	△ 185	△ 377	△ 192	△ 217	1,606	1,623	△ 200



注) 各年 1 月～12 月の年間増減
毎月人口異動調査による

人口減少 19市20町29村 人口増加 3町5村 増減なし 1村

平成 31 年1月1日現在の市町村別人口をみると、長野市 371,920 人、松本市 241,074 人、上田市 155,169 人で 10 万人以上の市が 3 市あり、上位 10 市で総人口の 63.2%を占めています。

一方、人口が最も少ないのは、平谷村の 417 人で、続いて 売木村 529 人、北相木村 750 人の順となっています。

平成 30 年1月から 12 月までの1年間の人口増減をみると、人口が増加したのは 8 町村(前年 6 市町村)、人口が減少したのは 68 市町村(前年 71 市町村)となっています。

人口増減率が最も高いのは白馬村で 2.16%、自然増減率が最も高いのは南箕輪村で 0.01%、社会増減率が最も高いのは白馬村で 2.53%となっています。(表3、図3)

表3 人口、人口増減率、自然増減率、社会増減率の上位・下位市町村

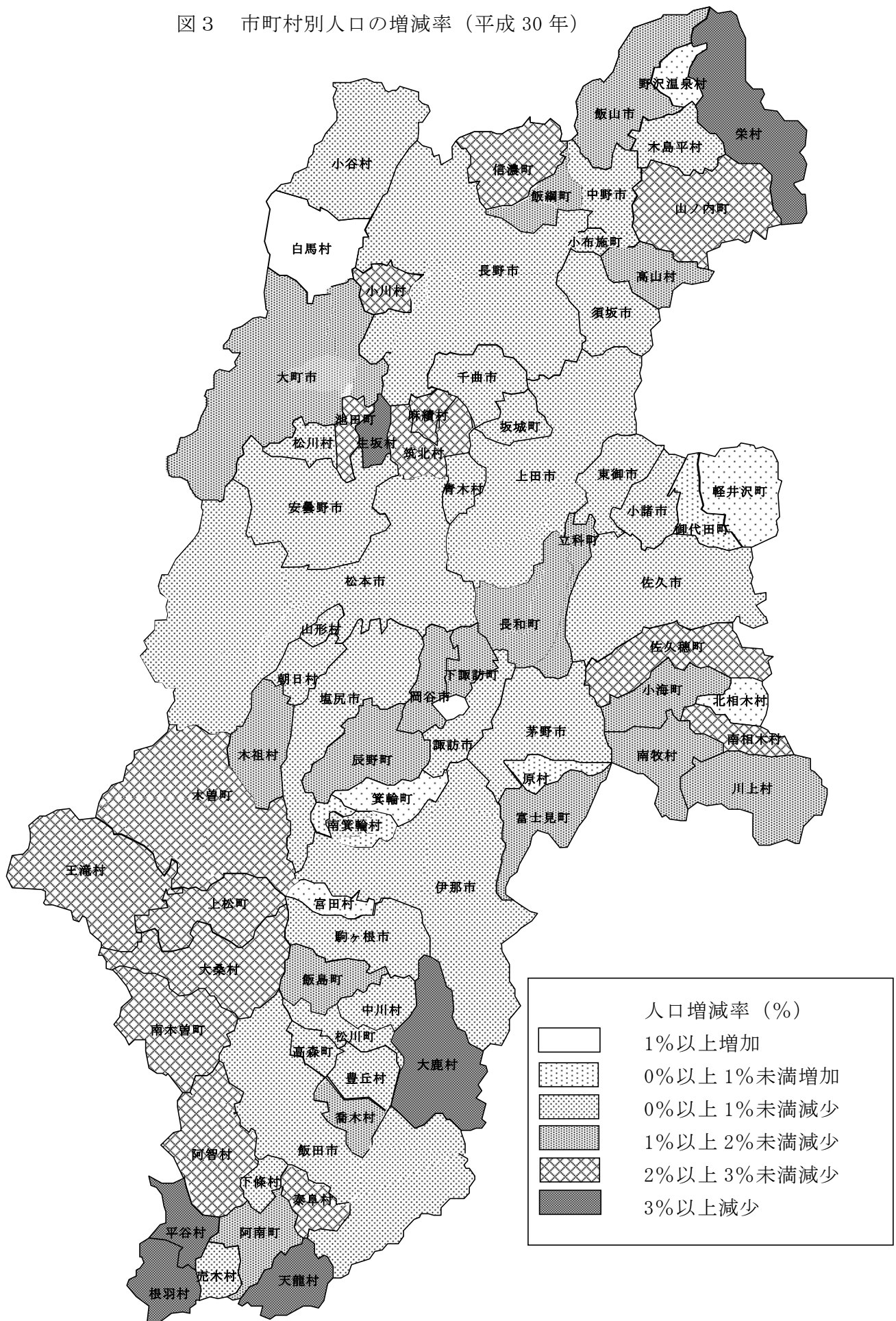
順位	平成31年1月1日現在人口			人口増減率		自然増減率		社会増減率	
	市町村	人口(人)	県人口に占める割合(%)	市町村	割合(%)	市町村	割合(%)	市町村	割合(%)
1	長野市	371,920	17.94	白馬村	2.16	南箕輪村	0.01	白馬村	2.53
2	松本市	241,074	11.63	南箕輪村	0.64	宮田村	△ 0.21	野沢温泉村	1.26
3	上田市	155,169	7.48	原村	0.62	諏訪市	△ 0.29	北相木村	1.20
4	飯田市	99,174	4.78	軽井沢町	0.55	茅野市	△ 0.30	原村	1.19
5	佐久市	98,895	4.77	宮田村	0.28	松本市	△ 0.31	軽井沢町	1.00
6	安曇野市	94,673	4.57	野沢温泉村	0.23	塩尻市	△ 0.33	売木村	0.94
7	伊那市	67,058	3.23	箕輪町	0.19	東御市	△ 0.34	小谷村	0.85
8	塩尻市	66,894	3.23	御代田町	0.19	白馬村	△ 0.37	御代田町	0.70
9	千曲市	59,453	2.87	北相木村	0.00	中川村	△ 0.40	南箕輪村	0.64
10	茅野市	55,764	2.69	小谷村	△ 0.11	箕輪町	△ 0.41	木島平村	0.62
↓	↓			↓		↓		↓	
68	生坂村	1,676	0.08	泰阜村	△ 2.64	泰阜村	△ 1.60	大鹿村	△ 1.10
69	泰阜村	1,586	0.08	小川村	△ 2.79	南相木村	△ 1.77	王滝村	△ 1.16
70	天龍村	1,212	0.06	南相木村	△ 2.80	南木曾町	△ 1.86	山ノ内町	△ 1.21
71	大鹿村	966	0.05	筑北村	△ 2.95	小川村	△ 2.15	大桑村	△ 1.25
72	南相木村	936	0.05	大鹿村	△ 3.40	根羽村	△ 2.29	栄村	△ 1.48
73	根羽村	876	0.04	生坂村	△ 3.84	大鹿村	△ 2.30	筑北村	△ 1.53
74	王滝村	760	0.04	栄村	△ 4.23	麻績村	△ 2.36	平谷村	△ 1.61
75	北相木村	750	0.04	平谷村	△ 4.36	栄村	△ 2.75	天龍村	△ 1.80
76	売木村	529	0.03	根羽村	△ 4.37	平谷村	△ 2.75	根羽村	△ 2.07
77	平谷村	417	0.02	天龍村	△ 5.09	天龍村	△ 3.29	生坂村	△ 2.52
-	県計	2,061,053	-	-	△ 0.58	-	△ 0.54	-	△ 0.05

注) 人口増減率(%) = $\frac{\text{1年間の人口増減数}}{\text{平成30年1月1日現在人口}} \times 100$

自然増減率(%) = $\frac{\text{1年間の自然増減数}}{\text{平成30年1月1日現在人口}} \times 100$

社会増減率(%) = $\frac{\text{1年間の社会増減数}}{\text{平成30年1月1日現在人口}} \times 100$

図3 市町村別人口の増減率（平成30年）



2 年齢構成

0～14 歳人口割合と 65 歳以上人口割合の差がさらに広がる

平成 30 年 10 月 1 日現在人口を年齢3区分別にみると、0～14 歳の人口は 254,563 人で前年に比べ 4,886 人の減少、15～64 歳の人口は 1,147,903 人で 11,695 人の減少に対し、65 歳以上の人口は 645,297 人で 4,069 人の増加、75 歳以上の人口は 346,077 人で 5,761 人の増加となっています。（表4）

また、総人口に占める割合を見ると、0～14 歳人口が 12.4%、15～64 歳人口が 56.1%、65 歳以上人口が 31.5%、75 歳以上人口が 16.9%で、前年に比べ0～14 歳人口、15～64 歳人口がそれぞれ 0.2 ポイントずつ低下する一方、65 歳以上人口、75 歳以上人口がそれぞれ 0.4 ポイント上昇しています。（表4）

年齢3区分別人口割合の推移をみると、0～14 歳人口割合はほぼ一貫して低下を続け、平成 30 年は過去最低となっています。15～64 歳人口割合は、昭和 45 年まで上昇した後、昭和 50 年、55 年は低下、昭和 60 年、平成2年は上昇となりましたが、その後は低下傾向となっています。

一方、65 歳以上人口割合は一貫して上昇し、平成 30 年は過去最高となり、0～14 歳人口割合との差はさらに広がっています。（表4）

表4 年齢3区分別人口の推移

年次	人口総数 人	0-14歳 人	割合 %	15-64歳 人	割合 %	65歳以上 人	割合 %	うち75歳以上	
								人	割合 %
昭和25年	2,060,831	717,248	34.8	1,228,134	59.6	115,390	5.6	27,643	1.3
昭和30年	2,021,292	655,386	32.4	1,234,427	61.1	131,461	6.5	36,633	1.8
昭和35年	1,981,506	571,749	28.9	1,267,103	63.9	142,581	7.2	42,485	2.1
昭和40年	1,958,007	484,702	24.8	1,315,337	67.2	157,968	8.1	48,699	2.5
昭和45年	1,956,917	449,533	23.0	1,323,665	67.6	183,719	9.4	55,655	2.8
昭和50年	2,017,564	464,427	23.0	1,337,660	66.3	215,328	10.7	68,901	3.4
昭和55年	2,083,934	468,613	22.5	1,362,192	65.4	253,120	12.1	89,791	4.3
昭和60年	2,136,927	446,549	20.9	1,398,750	65.5	291,617	13.6	114,188	5.3
平成 2年	2,156,627	392,889	18.2	1,416,125	65.7	347,206	16.1	142,399	6.6
平成 7年	2,193,984	355,267	16.2	1,421,782	64.8	416,608	19.0	169,879	7.7
平成12年	2,215,168	334,306	15.1	1,404,575	63.4	475,127	21.4	212,085	9.6
平成17年	2,196,114	316,368	14.4	1,356,317	61.8	521,984	23.8	266,499	12.1
平成22年	2,152,449	295,742	13.8	1,281,683	59.7	569,301	26.5	304,363	14.2
平成27年	2,098,804	269,752	13.0	1,186,865	57.0	626,085	30.1	327,307	15.7
平成28年	2,088,162	264,894	12.8	1,171,681	56.5	635,485	30.7	333,530	16.1
平成29年	2,076,377	259,449	12.6	1,159,598	56.3	641,228	31.1	340,316	16.5
平成30年	2,063,865	254,563	12.4	1,147,903	56.1	645,297	31.5	346,077	16.9

注) 各年10月1日現在

総数には年齢不詳を含む。

昭和25年から平成27年までは国勢調査結果による。

さらに進む高齢化

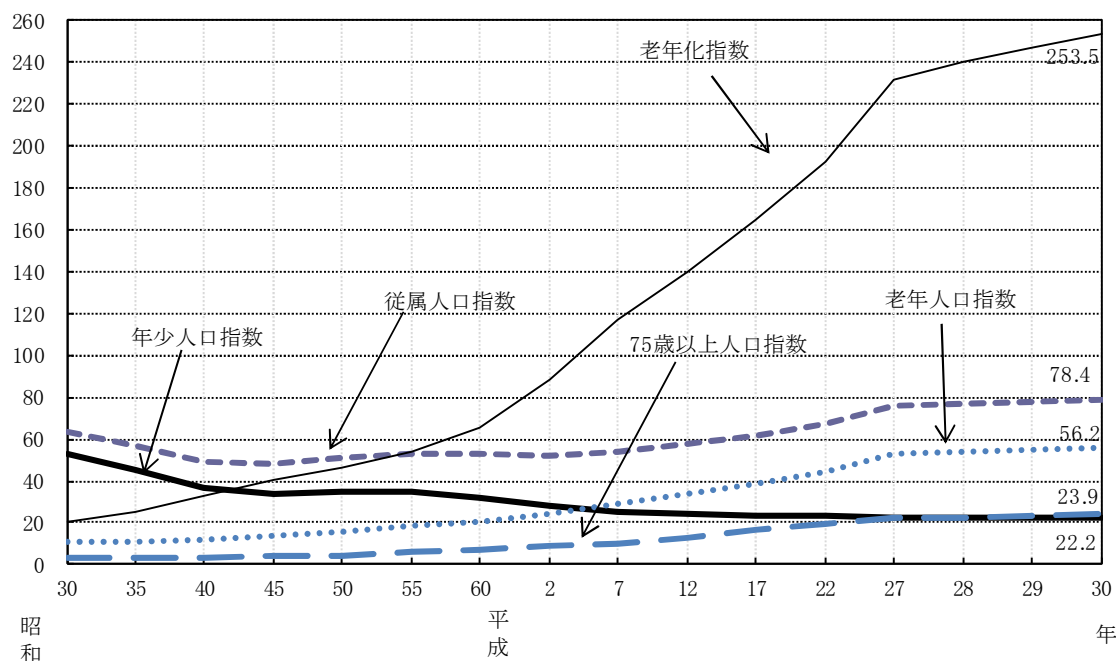
人口の年齢構成の特徴を表す年齢構造指数の推移をみると、年少人口指数は昭和 25 年以降出生率の低下を反映して急速に低下し、昭和 45 年には 34.0 となり、第二次ベビーブームで若干上昇したものの、再び低下を続け、平成 30 年は 22.2 となっています。

一方で、老年人口指数は一貫して上昇を続け、平成 30 年は 56.2 となっています。

従属人口指数は、15～64 歳人口の増加により低下傾向でしたが、昭和 50 年以降は、15～64 歳人口の減少傾向と 65 歳以上人口の増加により上昇に転じ、平成 30 年は 78.4 となっています。

なお、人口の高齢化を示す老年化指数をみると、昭和 60 年から平成 27 年にかけて急速に上昇し、平成 30 年には 253.5 となっています。(図4)

図4 年齢構造指数の推移



注) 各年10月1日現在

$$\text{年少人口指数} = \frac{0 \sim 14 \text{歳人口}}{15 \sim 64 \text{歳人口}} \times 100$$

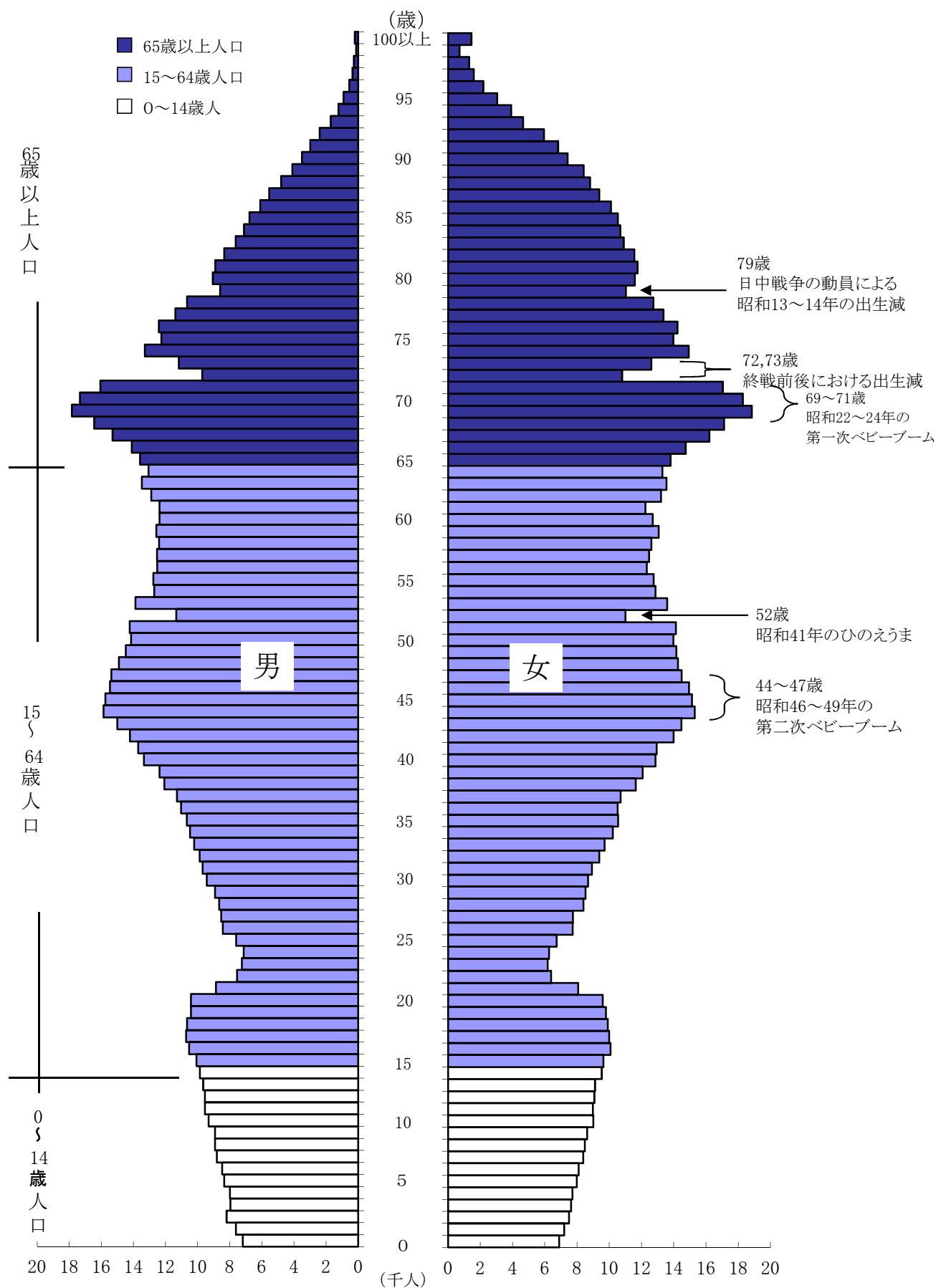
$$\text{従属人口指数} = \frac{(0 \sim 14 \text{歳人口}) + (65 \text{歳以上人口})}{15 \sim 64 \text{歳人口}} \times 100$$

$$\text{老年人口指数} = \frac{65 \text{歳以上人口}}{15 \sim 64 \text{歳人口}} \times 100$$

$$\text{老年化指数} = \frac{65 \text{歳以上人口}}{0 \sim 14 \text{歳人口}} \times 100$$

$$\text{75歳以上人口指数} = \frac{75 \text{歳以上人口}}{15 \sim 74 \text{歳人口}} \times 100$$

(参考) 本県の年齢各歳別人口ピラミッド (平成30年10月1日現在)



65 歳以上人口割合は75市町村で25%以上

年齢3区分別人口割合を市町村別にみると、0～14 歳人口割合が最も高いのは南箕輪村で 16.1%、15～64 歳人口割合が最も高いのは川上村で 65.3%となりました。

一方、65 歳以上人口割合が最も高いのは天龍村で 62.3%となり、75 歳以上の人口でみると 5 村で 30%を超えています。(表5、図5)

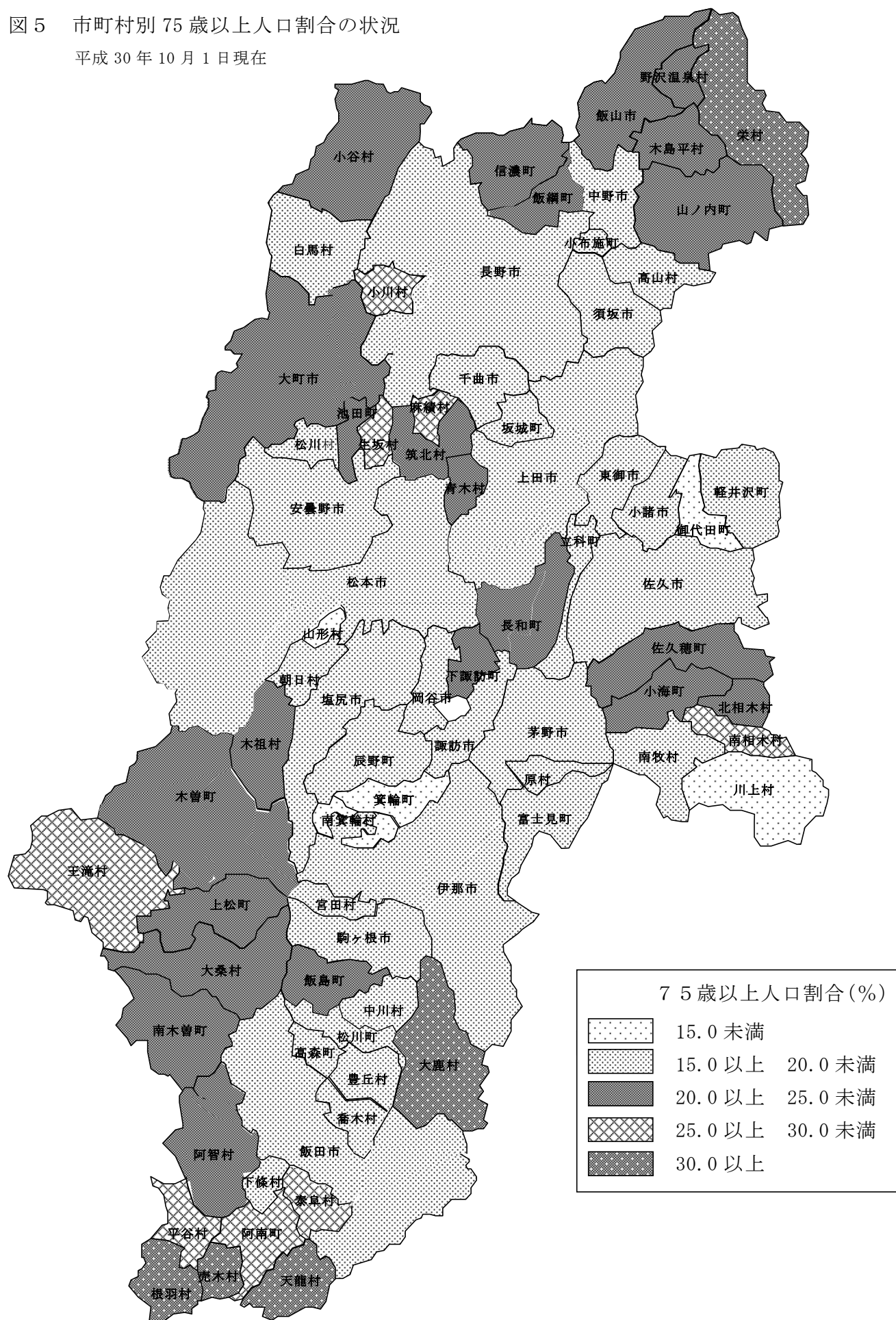
表5 年齢3区分別人口割合の高い市町村・低い市町村

順位	0～14歳人口		順位	15～64歳人口		順位	65歳以上人口									
	市	町		村	割合 (%)		市	町	村	割合 (%)	順位	(うち75歳以上)				
	市	町	村	割合 (%)		市	町	村	割合 (%)		市	町	村	割合 (%)		
1	南	箕	輪	村	16.1	1	川	上	村	65.3	1	天	龍	村	40.7	
2	北	相	木	村	15.4	2	南	箕	輪	村	60.5	2	根	羽	村	33.3
3	高	森	町	15.0	3	南	牧	村	59.4	3	栄	鹿	村	33.1		
4	宮	田	村	14.3	4	松	本	市	59.3	4	大	鹿	村	32.7		
5	山	形	村	14.0	5	塩	尻	市	59.0	5	小	川	村	30.9		
6	下	條	村	14.0	6	御	代	田	町	58.8	6	売	木	村	29.1	
7	豊	丘	村	13.9	7	箕	輪	町	57.6	7	麻	績	村	28.6		
8	箕	輪	町	13.5	8	山	形	村	57.6	8	筑	北	村	27.6		
9	喬	木	村	13.4	9	長	野	市	57.4	9	阿	南	町	27.1		
10	中	川	村	13.4	10	白	馬	村	57.4	10	生	坂	村	26.3		
5	5					5					5					
68	山	ノ	内	町	9.1	68	阿	南	町	46.9	68	茅	野	市	15.3	
69	信	濃	町	9.1	69	南	木	曾	町	46.6	69	茅	野	市	15.3	
70	大	桑	村	9.0	70	麻	績	村	46.4	70	宮	田	村	15.3		
71	麻	績	村	8.8	71	木	祖	村	45.9	71	箕	輪	町	15.0		
72	小	川	村	8.8	72	小	川	村	44.9	72	塩	尻	市	15.0		
73	筑	北	村	7.9	73	栄	鹿	村	41.8	73	山	形	村	14.5		
74	栄	鹿	村	6.9	74	売	木	村	41.5	74	御	代	田	町	14.1	
75	根	羽	村	6.4	75	大	鹿	村	41.4	75	松	本	市	14.0		
76	王	滝	村	6.0	76	根	羽	村	40.9	76	川	上	村	13.2		
77	天	龍	村	5.0	77	天	龍	村	32.7	77	南	箕	輪	村	11.8	
-	県	計		12.4	-	県	計		56.1	-	県	計		16.9		

注) 平成30年10月1日現在

図5 市町村別 75 歳以上人口割合の状況

平成 30 年 10 月 1 日現在



3 自然動態

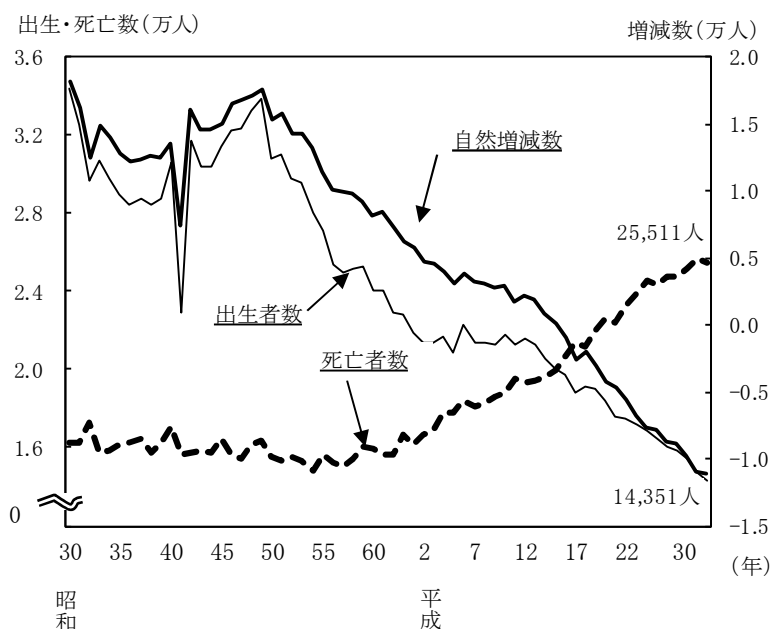
自然増減数 △ 11,160人 前年比 △ 185人

平成 30 年中の自然動態をみると、出生者数が 14,351 人で、前年に比べ 377 人減少し、死亡者数は 25,511 人で、前年に比べ 192 人減少しています。

昭和 30 年以降の自然増減数の推移をみると、昭和 41 年のひのえうまの大きな減少を除き、増減が繰り返されたものの、昭和 49 年まで増加傾向となっていました、それ以後急速に減少傾向となっています。

また、平成 16 年に死亡者数が出生者数を上回る自然減に転じてからは、15 年連続で自然減となっています。（図6、5ページ 表2）

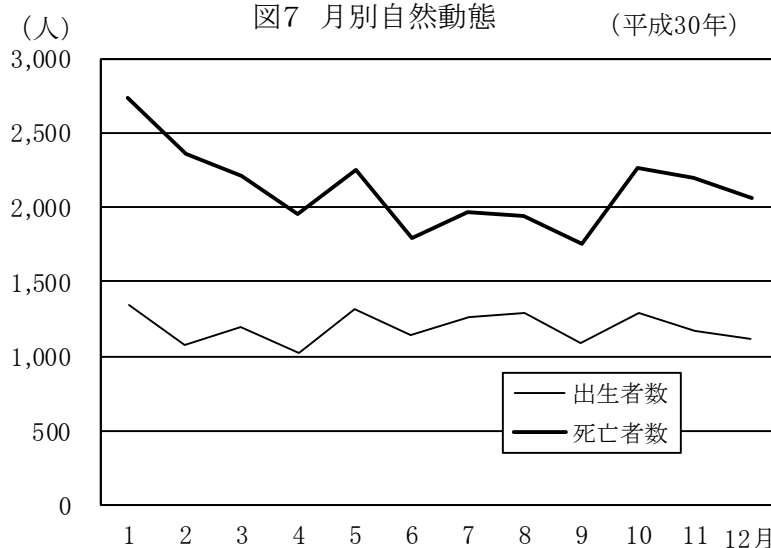
図6 自然動態の推移



出生者数を上回る死亡者数

平成 30 年の各月の自然動態をみると、各月とも死亡者数が出生者数を上回っています。（図7）

図7 月別自然動態 (平成30年)



自然増加 1村 自然減少 76市町村

自然動態を市町村別にみると、1村が自然増加、76市町村で自然減少となっています。

自然増減率が最も高いのは、南箕輪村の 0.01%となっています。

一方、最も低いのは、天龍村の△3.29%で、以下 平谷村△2.75%、栄村△2.75%の順となっています。

(6ページ 表3)

4 社会動態

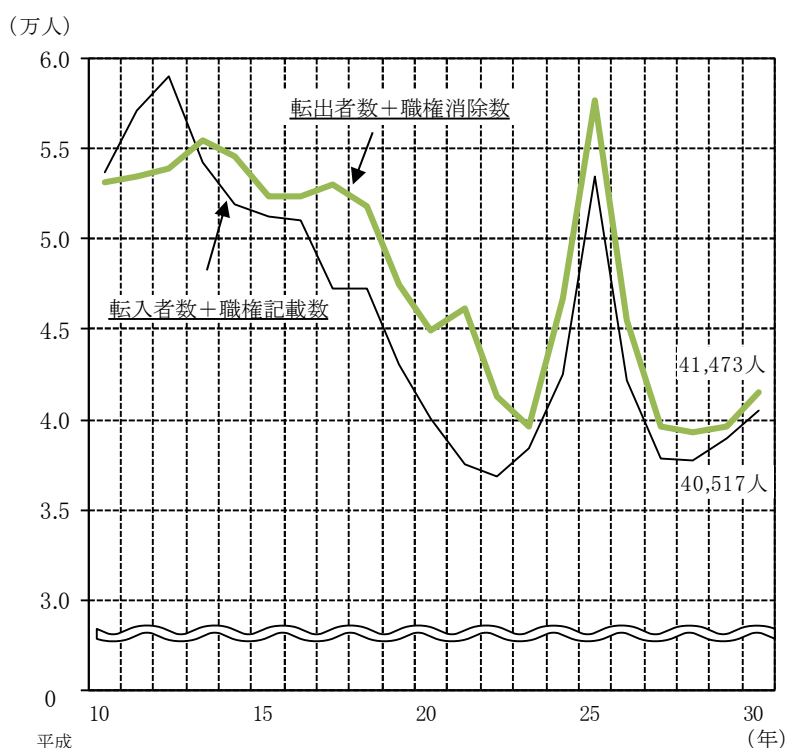
平成 30 年中の社会動態をみると、県外(国外を含む)からの転入者数は 38,264 人で前年に比べ 1,606 人増加し、県外(国外を含む)への転出者数は 38,034 人で前年に比べ 1,623 人増加となりました。この結果、届出者数でみると、転入者が転出者を 230 人上回り、転入超過となりました。

このほか、その他増減(職権による記載、消除)が 1,186 人減少し、これを加えた社会動態は 956 人減少しています。

社会動態の推移をみると、転入者は平成 12 年から、転出者は平成 13 年からそれぞれ減少傾向となっています。

また、平成 12 年までは社会増となっていました、平成 13 年からは、18 年連続して社会減となっています。(図8、5ページ 表2)

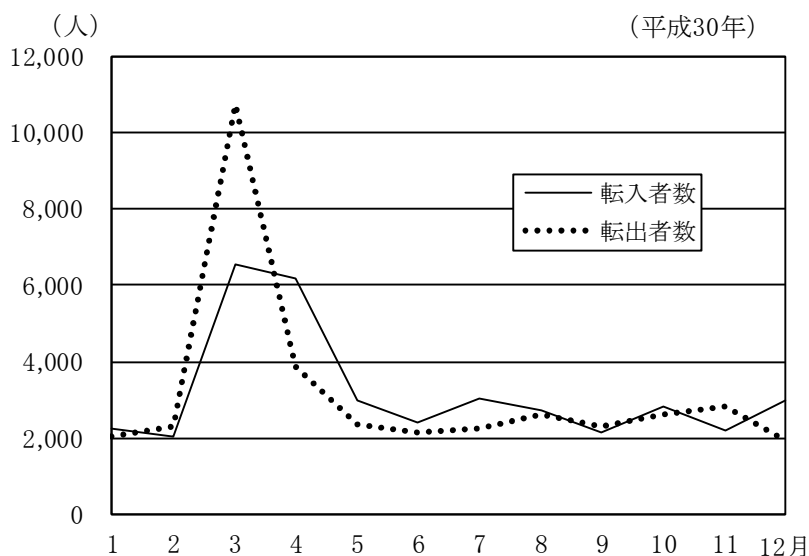
図8 社会動態の推移



3月は転出超過、4月は転入超過

平成 30 年の各月の社会動態をみると、就学や就労等による異動が多い3月と4月にかけて、転入者数、転出者数がともに多くなっています。(図9)

図9 月別社会動態(転入－転出)



社会増加 27市町村 社会減少 50市町村

社会動態を市町村別にみると、27 市町村で社会増加、50 市町村で社会減少となっています。

社会増減率が最も高いのは、白馬村の 2.53%で、以下 野沢温泉村 1.26%、北相木村 1.20%の順となっています。一方、最も低いのは、生坂村の△2.52%で、以下 根羽村△2.07%、天龍村△1.80%の順となっています。(6ページ 表3)

国外からの転入者が24.4%、転出者の20.4%が東京都へ

転入者の従前地をみると、国外が24.4%で最も多く、次いで東京都が15.4%、以下、神奈川県、愛知県、埼玉県、千葉県の順になっています。

転出者の転出先をみると、東京都が20.4%で最も多く、次に国外が15.6%、以下、神奈川県、埼玉県、愛知県、千葉県の順になっています。従前地の33.2%、転出先の42.2%が東京圏となっています。（表6）

表6 都道府県別移動者割合（平成30年）

順位	転入者			転出者		
	従前地	総数(人)	構成比(%)	転出先	総数(人)	構成比(%)
1	国 外	9,342	24.4	東 京 都	7,763	20.4
2	東 京 都	5,910	15.4	国 外	5,946	15.6
3	神 奈 川 県	2,818	7.4	神 奈 川 県	3,427	9.0
4	愛 知 県	2,683	7.0	埼 玉 県	2,943	7.7
5	埼 玉 県	2,352	6.1	愛 知 県	2,831	7.4
6	千 葉 県	1,641	4.3	千 葉 県	1,938	5.1
7	新 潟 県	1,154	3.0	群 馬 県	1,235	3.2
8	群 馬 県	1,073	2.8	新 潟 県	1,142	3.0
9	静 岡 県	1,038	2.7	大 阪 府	1,032	2.7
-	そ の 他	10,253	26.8	そ の 他	9,777	25.7
-	合 計	38,264	100.0	合 計	38,034	100.0

転入者数、転出者数ともに20歳～24歳が最も多い

表7 年齢5歳階級別社会動態（県外移動）

（平成30年）

年齢5歳階級別の転入者数をみると、20～24歳が8,075人(21.1%)で最も多く、次いで25～29歳7,060人(18.5%)、30～34歳4,806人(12.6%)の順となっています。

転出者数は、20～24歳が9,678人(25.4%)で最も多く、次いで25～29歳6,868人(18.1%)、30～34歳4,324人(11.4%)の順となっています。

増減をみると、転入超過は35～39歳が542人で最も多く、以下30～34歳482人、0～4歳288人の順となっています。

一方、転出超過は20～24歳が1,603人で最も多く、以下15～19歳989人、80歳以上29人の順となっています。

（表7）

年齢階級 (歳)	転入者数		転出者数		増減
	a (人)	構成比(%)	b (人)	構成比(%)	a-b (人)
0～4	1,922	5.0	1,634	4.3	288
5～9	1,139	3.0	962	2.5	177
10～14	624	1.6	621	1.6	3
15～19	2,018	5.3	3,007	7.9	△ 989
うち18～19	1,695	4.2	2,644	6.5	△ 949
20～24	8,075	21.1	9,678	25.4	△ 1,603
25～29	7,060	18.5	6,868	18.1	192
30～34	4,806	12.6	4,324	11.4	482
35～39	3,333	8.7	2,791	7.3	542
40～44	2,400	6.3	2,130	5.6	270
45～49	1,787	4.7	1,737	4.6	50
50～54	1,329	3.5	1,190	3.1	139
55～59	1,004	2.6	877	2.3	127
60～64	879	2.3	635	1.7	244
65～69	699	1.8	477	1.3	222
70～74	412	1.1	299	0.8	113
75～79	251	0.7	249	0.7	2
80以上	526	1.4	555	1.5	△ 29
計	39,959	100.0	40,678	100.0	△ 719

5 広域市町村圏別人口

長野地域と松本地域に総人口の約47%が集中

平成 31 年1月1日現在の人口を広域市町村圏別にみると、最も多いのは長野地域の 533,862 人(25.9%)、次いで松本地域 424,100 人(20.6%)、佐久地域 205,310 人(10.0%)の順となっています。

平成 30 年中の人口増減率をみると全地域で減少しており、このうち木曽地域は減少率が2.11となっています。(表8)

表8 広域市町村圏別人口

地 域	平成31.1.1現在		平成30.1.1	平成30年中	人口増減率の推移(%)				
	人口(人)	割合(%)	人口(人)	増減数(人)	30年中	29年中	28年中	27年中	26年中
佐 久	205,310	10.0	206,015	△ 705	△ 0.34	△ 0.42	△ 0.44	△ 0.30	△ 0.36
上 小	194,698	9.4	195,392	△ 694	△ 0.36	△ 0.55	△ 0.39	△ 0.51	△ 0.54
諏 訪	194,695	9.4	196,075	△ 1,380	△ 0.70	△ 0.56	△ 0.53	△ 0.69	△ 0.63
上伊那	181,645	8.8	182,432	△ 787	△ 0.43	△ 0.48	△ 0.50	△ 0.54	△ 0.47
飯 伊	157,471	7.6	159,027	△ 1,556	△ 0.98	△ 0.97	△ 0.90	△ 0.79	△ 0.80
木 曽	26,475	1.3	27,045	△ 570	△ 2.11	△ 2.32	△ 2.00	△ 2.01	△ 1.89
松 本	424,100	20.6	425,474	△ 1,374	△ 0.32	△ 0.29	△ 0.24	△ 0.27	△ 0.44
大 北	58,163	2.8	58,617	△ 454	△ 0.77	△ 1.14	△ 1.32	△ 0.62	△ 0.84
長 野	533,862	25.9	537,490	△ 3,628	△ 0.67	△ 0.51	△ 0.52	△ 0.43	△ 0.54
北 信	84,283	4.1	85,379	△ 1,096	△ 1.28	△ 1.34	△ 1.40	△ 1.19	△ 1.08
県 計	2,061,053	100.0	2,073,169	△ 12,116	△ 0.58	△ 0.56	△ 0.54	△ 0.51	△ 0.57

注1) 県計と各地域の推計方法が異なるため、各地域の計と県計は一致しません。

注2) 各広域市町村圏に含まれる市、郡名

佐久地域：小諸市、佐久市、南佐久郡、北佐久郡

木曽地域：木曽郡

上小地域：上田市、東御市、小県郡

松本地域：松本市、塩尻市、安曇野市、東筑摩郡

諏訪地域：岡谷市、諏訪市、茅野市、諏訪郡

大北地域：大町市、北安曇郡

上伊那地域：伊那市、駒ヶ根市、上伊那郡

長野地域：長野市、須坂市、千曲市、埴科郡、上高井郡、上水内郡

飯伊地域：飯田市、下伊那郡

北信地域：中野市、飯山市、下高井郡、下水内郡

0～14 歳人口割合が高い上伊那地域、65 歳以上人口割合が高い木曽地域

年齢3区分別人口割合を広域市町村圏別にみると、0～14歳人口割合は上伊那地域の13.1%が、15～64歳人口割合は松本地域の58.3%が、65歳以上人口割合は木曽地域の41.6%がそれぞれ最も高くなっています。

(表9)

表9 広域市町村別・年齢3区分別人口

(平成30年10月1日現在)

地 域	人 口 (人)					割 合 (%)				年 齢 構 造 指 数			
	総数	0～14歳	15～64歳	65歳以上	75歳以上	0～14歳	15～64歳	65歳以上	75歳以上	年少人口	老年人口	従属人口	老年化
佐 久	206,906	24,978	115,270	64,781	34,323	12.2	56.2	31.6	16.7	21.7	56.2	77.9	259.4
上 小	194,885	24,063	109,527	60,191	31,868	12.4	56.5	31.1	16.4	22.0	55.0	76.9	250.1
諏 訪	195,036	24,043	107,287	62,999	34,013	12.4	55.2	32.4	17.5	22.4	58.7	81.1	262.0
上伊那	181,710	23,691	100,991	56,204	30,091	13.1	55.8	31.1	16.6	23.5	55.7	79.1	237.2
飯 伊	157,615	20,389	83,334	52,889	29,906	13.0	53.2	33.8	19.1	24.5	63.5	87.9	259.4
木 曽	26,622	2,593	12,930	11,038	6,335	9.8	48.7	41.6	23.9	20.1	85.4	105.4	425.7
松 本	424,302	53,461	244,825	121,994	64,923	12.7	58.3	29.0	15.4	21.8	49.8	71.7	228.2
大 北	57,549	6,031	30,338	20,818	11,054	10.5	53.1	36.4	19.3	19.9	68.6	88.5	345.2
長 野	534,510	65,623	298,152	164,762	87,511	12.4	56.4	31.2	16.6	22.0	55.3	77.3	251.1
北 信	84,268	9,612	44,931	29,556	15,987	11.4	53.4	35.1	19.0	21.4	65.8	87.2	307.5
県 計	2,063,865	254,563	1,147,903	645,297	346,077	12.4	56.1	31.5	16.9	22.2	56.2	78.4	253.5

注) 1 県計と各地域の推計方法が異なるため、各地域の計と県計は一致しません。

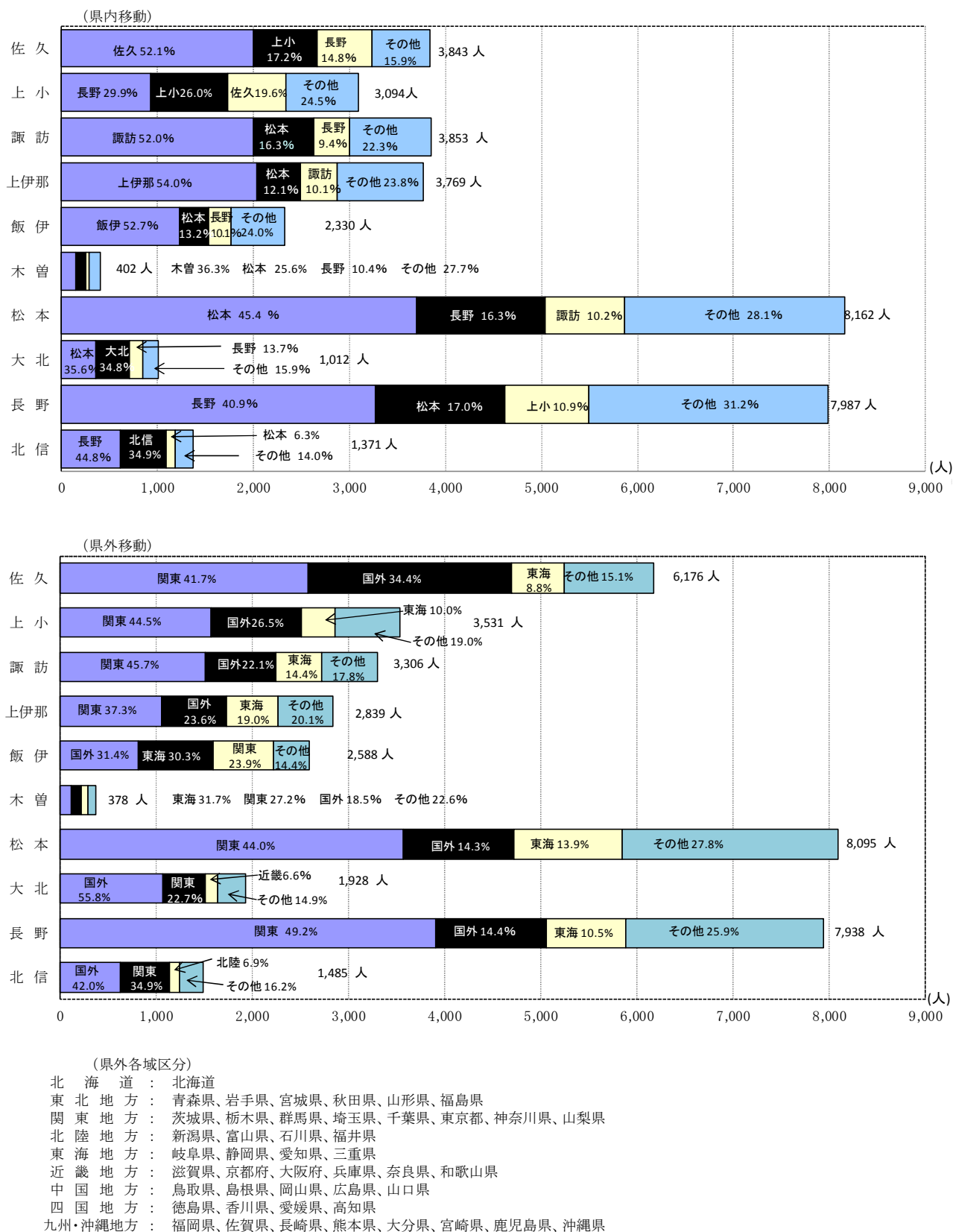
2 人口総数には、年齢不詳を含みます。

県内移動は同一地域、県外移動は関東地方との移動が多い

県内移動を広域市町村圏別にみると、同一地域内での移動が50%を超える地域が4地域となっています。

県外移動では、木曽地域が東海地域、飯伊、大北、北信地域が国外からの移動が最も多くなっている他は、いずれの地域も関東地方からの移動が最も多くなっています。(図10)

図10 従前地別移動者数及び割合



主 要 数 値 表

長野県毎月人口異動調査結果

(単位:人)

平成30年1月1日現在	
推計人口	2,073,169
男	1,010,281
女	1,062,888

平成30年 年間増減数	
総 数	△ 12,116
男	△ 5,126
女	△ 6,990

平成31年1月1日現在	
推計人口	2,061,053
男	1,005,155
女	1,055,898

自 然 増 減	△ 11,160		
男	△ 5,307		
女	△ 5,853		
出生	14,351		
男	7,352		
女	6,999		
死亡	25,511		
男	12,659		
女	12,852		

社 会 増 減	△ 956		
転入－転出	230		
男	817		
女	△ 587		
県外からの転入	38,264		
男	21,746		
女	16,518		
県外への転出	38,034		
男	20,929		
女	17,105		
そ の 他	△ 1,186		
職権記載	2,253		
職権消除	3,439		

年 齢 構 成

(平成30年10月1日現在)

区 分	合 計		男		女	
	人口(人)	割合(%)	人口(人)	割合(%)	人口(人)	割合(%)
総 数	2,063,865	100.0	1,006,885	100.0	1,056,980	100.0
0 ～ 14 歳	254,563	12.4	130,361	13.1	124,202	11.8
15 ～ 64 歳	1,147,903	56.1	583,994	58.6	563,909	53.7
65 歳 以 上	645,297	31.5	282,833	28.4	362,464	34.5
うち 75 歳 以 上	346,077	16.9	137,982	13.8	208,095	19.8

注)総数には年齢不詳を含みます。

第1表 市町村別人口・世帯数

(平成31年1月1日現在)

市 町 村	世帯数 (世帯)	人 口 (人)			1世帯当たり 人 口 (人)	人口密度 人/km ²	面 積 km ²
		総数	男	女			
県 計	824,498	2,061,053	1,005,155	1,055,898	2.5	152.0	13,561.56
長野市	152,720	371,920	180,101	191,819	2.4	445.5	834.81
松本市	102,448	241,074	118,390	122,684	2.4	246.4	978.47
上田市	64,276	155,169	76,067	79,102	2.4	281.1	552.04
岡谷市	19,259	48,652	23,663	24,989	2.5	571.7	85.10
飯田市	38,136	99,174	47,501	51,673	2.6	150.6	658.66
諏訪市	20,691	49,043	23,969	25,074	2.4	449.2	109.17
須坂市	18,886	49,937	24,516	25,421	2.6	333.6	149.67
小諸市	16,921	41,625	20,216	21,409	2.5	422.4	98.55
伊那市	27,263	67,058	32,915	34,143	2.5	100.4	667.93
駒ヶ根市	12,934	32,237	15,755	16,482	2.5	194.4	165.86
中野市	15,658	42,756	20,673	22,083	2.7	381.1	112.18
大町市	10,899	26,747	12,962	13,785	2.5	47.3	565.15
飯山市	7,356	20,126	9,751	10,375	2.7	99.4	202.43
茅野市	23,240	55,764	27,846	27,918	2.4	209.2	266.59
塩尻市	27,373	66,894	33,379	33,515	2.4	230.7	289.98
佐久市	39,733	98,895	48,246	50,649	2.5	233.5	423.51
千曲市	22,020	59,453	28,759	30,694	2.7	496.3	119.79
東御市	11,252	29,559	14,530	15,029	2.6	263.1	112.37
安曇野市	35,990	94,673	45,557	49,116	2.6	285.3	331.78
市 計	667,055	1,650,756	804,796	845,960	2.5	245.5	6,724.04
南佐久郡	7,888	23,465	11,645	11,820	3.0	30.6	767.43
小海町	1,812	4,431	2,140	2,291	2.4	38.8	114.20
佐久穂町	3,961	10,473	5,069	5,404	2.6	55.7	188.15
川上村	609	3,850	2,079	1,771	6.3	18.4	209.61
南牧村	768	3,025	1,534	1,491	3.9	22.7	133.09
南相木村	418	936	452	484	2.2	14.2	66.05
北相木村	320	750	371	379	2.3	13.3	56.32
北佐久郡	17,686	41,325	20,211	21,114	2.3	146.7	281.69
軽井沢町	8,666	19,159	9,183	9,976	2.2	122.8	156.03
御代田町	6,307	15,209	7,573	7,636	2.4	258.7	58.79
立科町	2,713	6,957	3,455	3,502	2.6	104.0	66.87
小 県 郡	3,918	9,970	4,832	5,138	2.5	41.4	240.96
長和町	2,374	5,816	2,854	2,962	2.4	31.6	183.86
青木村	1,544	4,154	1,978	2,176	2.7	72.7	57.10
諏訪郡	16,211	41,236	20,055	21,181	2.5	161.8	254.89
下諏訪町	7,889	19,520	9,424	10,096	2.5	291.9	66.87
富士見町	5,469	14,039	6,822	7,217	2.6	97.0	144.76
原 村	2,853	7,677	3,809	3,868	2.7	177.5	43.26

第1表 市町村別人口・世帯数

(平成31年1月1日現在)

市 町 村	世帯数 (世帯)	人 口 (人)			1世帯当たり 人 口 (人)	人口密度 人/km ²	面 積 km ²
		総数	男	女			
上 伊 那 郡	32,332	82,350	40,636	41,714	2.5	160.0	514.61
辰 野 町	7,645	19,114	9,332	9,782	2.5	113.0	169.20
箕 輪 町	9,817	25,148	12,691	12,457	2.6	292.7	85.91
飯 島 町	3,462	9,192	4,467	4,725	2.7	105.7	86.96
南 箕 輪 村	6,373	15,454	7,715	7,739	2.4	377.0	40.99
中 川 村	1,699	4,697	2,217	2,480	2.8	61.0	77.05
宮 田 村	3,336	8,745	4,214	4,531	2.6	160.5	54.50
下 伊 那 郡	20,261	58,297	28,082	30,215	2.9	45.9	1,270.23
松 川 町	4,413	12,767	6,135	6,632	2.9	175.4	72.79
高 森 町	4,323	12,827	6,171	6,656	3.0	282.8	45.36
阿 南 町	1,580	4,581	2,194	2,387	2.9	37.2	123.07
阿 智 村	2,197	6,280	2,991	3,289	2.9	29.3	214.43
平 谷 村	194	417	203	214	2.1	5.4	77.37
根 羽 村	388	876	425	451	2.3	9.7	89.97
下 條 村	1,163	3,672	1,779	1,893	3.2	96.3	38.12
壳 木 村	254	529	244	285	2.1	12.2	43.43
天 龍 村	587	1,212	567	645	2.1	11.1	109.44
泰 阜 村	615	1,586	745	841	2.6	24.6	64.59
喬 木 村	2,016	6,118	2,959	3,159	3.0	91.8	66.61
豊 丘 村	2,098	6,466	3,200	3,266	3.1	84.2	76.79
大 鹿 村	433	966	469	497	2.2	3.9	248.28
木 曾 郡	11,170	26,475	12,788	13,687	2.4	17.1	1,546.15
上 松 町	1,805	4,351	2,142	2,209	2.4	25.8	168.42
南 木 曾 町	1,634	4,004	1,922	2,082	2.5	18.5	215.93
木 曾 町	4,803	11,007	5,361	5,646	2.3	23.1	476.03
木 祖 村	1,029	2,775	1,267	1,508	2.7	19.8	140.50
王 滝 村	380	760	360	400	2.0	2.4	310.82
大 桑 村	1,519	3,578	1,736	1,842	2.4	15.3	234.47
東 筑 摩 郡	7,747	21,459	10,514	10,945	2.8	79.9	268.51
麻 績 村	983	2,648	1,262	1,386	2.7	77.0	34.38
生 坂 村	670	1,676	813	863	2.5	42.9	39.05
山 形 村	2,899	8,377	4,103	4,274	2.9	335.3	24.98
朝 日 村	1,456	4,380	2,170	2,210	3.0	62.0	70.62
筑 北 村	1,739	4,378	2,166	2,212	2.5	44.0	99.47
北 安 曇 郡	12,598	31,416	15,377	16,039	2.5	57.7	544.50
池 田 町	3,529	9,491	4,526	4,965	2.7	236.3	40.16
松 川 村	3,526	9,686	4,636	5,050	2.7	205.8	47.07
白 馬 村	4,299	9,422	4,786	4,636	2.2	49.8	189.36
小 谷 村	1,244	2,817	1,429	1,388	2.3	10.5	267.91

第1表 市町村別人口・世帯数

(平成31年1月1日現在)

市 町 村	世帯数 (世帯)	人 口 (人)			1世帯当たり 人口(人)	人口密度 人/km ²	面 積 km ²
		総数	男	女			
埴 科 郡	5,585	14,416	7,113	7,303	2.6	268.8	53.64
坂 城 町	5,585	14,416	7,113	7,303	2.6	268.8	53.64
上 高 井 郡	5,971	17,279	8,386	8,893	2.9	146.8	117.68
小 布 施 町	3,624	10,490	5,046	5,444	2.9	548.6	19.12
高 山 村	2,347	6,789	3,340	3,449	2.9	68.9	98.56
下 高 井 郡	7,444	19,659	9,511	10,148	2.6	46.5	423.18
山ノ内町	4,515	11,689	5,656	6,033	2.6	44.0	265.90
木島平村	1,574	4,460	2,153	2,307	2.8	44.9	99.32
野沢温泉村	1,355	3,510	1,702	1,808	2.6	60.6	57.96
上 水 内 郡	7,933	20,857	10,199	10,658	2.6	73.9	282.41
信 濃 町	3,117	7,922	3,901	4,021	2.5	53.1	149.30
飯 綱 町	3,794	10,494	5,109	5,385	2.8	139.9	75.00
小 川 村	1,022	2,441	1,189	1,252	2.4	42.0	58.11
下 水 内 郡	699	1,742	843	899	2.5	6.4	271.66
栄 村	699	1,742	843	899	2.5	6.4	271.66
郡 計	157,443	409,946	200,192	209,754	2.6	60.0	6,837.52

注) 面積は国土地理院が公表した平成30年10月1日現在の「全国都道府県市区町村別面積調」によります。

第 2 表 市 町 村

市 町 村	年間増減数 (人)			自然動態 (人)			転入	
	総 数	男	女	出 生	死 亡	増 減	うち県外	
県 計	△ 12,116	△ 5,126	△ 6,990	14,351	25,511	△ 11,160	74,087	38,264
長 野 市	△ 2,475	△ 1,202	△ 1,273	2,713	4,317	△ 1,604	10,845	5,946
松 本 市	△ 705	△ 407	△ 298	1,876	2,617	△ 741	9,697	5,392
上 田 市	△ 426	△ 195	△ 231	1,127	1,912	△ 785	5,296	3,023
岡 谷 市	△ 549	△ 192	△ 357	320	612	△ 292	1,337	554
飯 田 市	△ 778	△ 266	△ 512	765	1,337	△ 572	3,236	1,942
諏 訪 市	△ 333	△ 110	△ 223	374	519	△ 145	2,152	905
須 坂 市	△ 288	△ 55	△ 233	320	647	△ 327	1,568	591
小 諸 市	△ 177	△ 61	△ 116	296	503	△ 207	1,543	689
伊 那 市	△ 346	△ 92	△ 254	456	782	△ 326	2,257	1,018
駒ヶ根市	△ 234	△ 111	△ 123	240	427	△ 187	1,148	578
中 野 市	△ 301	△ 121	△ 180	305	514	△ 209	1,361	587
大 町 市	△ 372	△ 208	△ 164	142	349	△ 207	853	416
飯 山 市	△ 375	△ 187	△ 188	112	345	△ 233	520	224
茅 野 市	△ 93	△ 18	△ 75	375	540	△ 165	2,150	1,168
塩 尻 市	△ 83	26	△ 109	513	732	△ 219	2,684	1,141
佐 久 市	△ 123	△ 9	△ 114	753	1,208	△ 455	3,678	1,942
千 曲 市	△ 245	△ 140	△ 105	388	732	△ 344	1,815	610
東 御 市	△ 154	△ 98	△ 56	236	337	△ 101	1,074	379
安 曇 野 市	△ 261	△ 144	△ 117	595	1,118	△ 523	3,241	1,372
市 計	△ 8,318	△ 3,590	△ 4,728	11,906	19,548	△ 7,642	56,455	28,477
南 佐 久 郡	△ 413	△ 152	△ 261	141	388	△ 247	2,081	1,745
小 海 町	△ 66	△ 27	△ 39	31	88	△ 57	215	116
佐 久 穂 町	△ 224	△ 81	△ 143	51	165	△ 114	249	111
川 上 村	△ 50	△ 4	△ 46	28	53	△ 25	1,037	1,003
南 牧 村	△ 46	△ 25	△ 21	25	50	△ 25	488	451
南 相 木 村	△ 27	△ 14	△ 13	2	19	△ 17	32	24
北 相 木 村	0	△ 1	1	4	13	△ 9	60	40
北 佐 久 郡	8	13	△ 5	253	507	△ 254	2,717	1,800
軽 井 沢 町	105	30	75	122	208	△ 86	1,513	1,164
御 代 田 町	29	35	△ 6	98	176	△ 78	953	525
立 科 町	△ 126	△ 52	△ 74	33	123	△ 90	251	111
小 県 郡	△ 114	△ 58	△ 56	47	155	△ 108	255	129
長 和 町	△ 76	△ 29	△ 47	24	83	△ 59	138	90
青 木 村	△ 38	△ 29	△ 9	23	72	△ 49	117	39
諏 訪 郡	△ 405	△ 208	△ 197	257	564	△ 307	1,520	679
下 諏 訪 町	△ 256	△ 103	△ 153	116	278	△ 162	680	257
富 士 見 町	△ 196	△ 118	△ 78	87	188	△ 101	458	261
原 村	47	13	34	54	98	△ 44	382	161

別 異 動 状 況

(平成30年)

社 会 動 態 (人)							年 間 増 減 率 (%)	自 然 増 減 率 (%)	社 会 増 減 率 (%)	市 町 村		
転 出	うち県外	転入－転出	そ の 他			増 減						
			記 載	消 除	増 減							
73,985	38,034	230	2,253	3,439	△ 1,186	△ 956	△ 0.58	△ 0.54	△ 0.05	県	計	
11,449	6,591	△ 604	1,120	1,387	△ 267	△ 871	△ 0.66	△ 0.43	△ 0.23	長 野 市		
9,552	5,525	145	50	159	△ 109	36	△ 0.29	△ 0.31	0.01	松 本 市		
4,697	2,556	599	75	315	△ 240	359	△ 0.27	△ 0.50	0.23	上 田 市		
1,581	639	△ 244	23	36	△ 13	△ 257	△ 1.12	△ 0.59	△ 0.52	岡 谷 市		
3,421	2,033	△ 185	96	117	△ 21	△ 206	△ 0.78	△ 0.57	△ 0.21	飯 田 市		
2,260	975	△ 108	38	118	△ 80	△ 188	△ 0.67	△ 0.29	△ 0.38	諏 訪 市		
1,498	572	70	15	46	△ 31	39	△ 0.57	△ 0.65	0.08	須 坂 市		
1,538	695	5	49	24	25	30	△ 0.42	△ 0.50	0.07	小 諸 市		
2,276	1,004	△ 19	27	28	△ 1	△ 20	△ 0.51	△ 0.48	△ 0.03	伊 那 市		
1,182	580	△ 34	12	25	△ 13	△ 47	△ 0.72	△ 0.58	△ 0.14	駒 ヶ 根 市		
1,373	544	△ 12	46	126	△ 80	△ 92	△ 0.70	△ 0.49	△ 0.21	中 野 市		
1,016	451	△ 163	19	21	△ 2	△ 165	△ 1.37	△ 0.76	△ 0.61	大 町 市		
655	247	△ 135	32	39	△ 7	△ 142	△ 1.83	△ 1.14	△ 0.69	飯 山 市		
2,063	1,113	87	41	56	△ 15	72	△ 0.17	△ 0.30	0.13	茅 野 市		
2,542	1,034	142	72	78	△ 6	136	△ 0.12	△ 0.33	0.20	塩 尻 市		
3,352	1,814	326	48	42	6	332	△ 0.12	△ 0.46	0.34	佐 久 市		
1,742	761	73	58	32	26	99	△ 0.41	△ 0.58	0.17	千 曲 市		
1,108	410	△ 34	18	37	△ 19	△ 53	△ 0.52	△ 0.34	△ 0.18	東 御 市		
3,016	1,407	225	63	26	37	262	△ 0.27	△ 0.55	0.28	安 曇 野 市		
56,321	28,951	134	1,902	2,712	△ 810	△ 676	△ 0.50	△ 0.46	△ 0.04	市	計	
2,130	1,658	△ 49	20	137	△ 117	△ 166	△ 1.73	△ 1.03	△ 0.70	南 佐 久 郡		
220	125	△ 5	4	8	△ 4	△ 9	△ 1.47	△ 1.27	△ 0.20	小 海 町		
355	127	△ 106	5	9	△ 4	△ 110	△ 2.09	△ 1.07	△ 1.03	佐 久 穂 町		
968	909	69	3	97	△ 94	△ 25	△ 1.28	△ 0.64	△ 0.64	川 上 村		
494	443	△ 6	7	22	△ 15	△ 21	△ 1.50	△ 0.81	△ 0.68	南 牧 村		
43	25	△ 11	1	0	1	△ 10	△ 2.80	△ 1.77	△ 1.04	南 相 木 村		
50	29	10	0	1	△ 1	9	0.00	△ 1.20	1.20	北 相 木 村		
2,437	1,468	280	57	75	△ 18	262	0.02	△ 0.61	0.63	北 佐 久 郡		
1,319	954	194	13	16	△ 3	191	0.55	△ 0.45	1.00	軽 井 沢 町		
822	371	131	33	57	△ 24	107	0.19	△ 0.51	0.70	御 代 田 町		
296	143	△ 45	11	2	9	△ 36	△ 1.78	△ 1.27	△ 0.51	立 科 町		
256	104	△ 1	2	7	△ 5	△ 6	△ 1.13	△ 1.07	△ 0.06	小 県 郡		
151	58	△ 13	2	6	△ 4	△ 17	△ 1.29	△ 1.00	△ 0.29	長 和 町		
105	46	12	0	1	△ 1	11	△ 0.91	△ 1.17	0.26	青 木 村		
1,608	706	△ 88	26	36	△ 10	△ 98	△ 0.97	△ 0.74	△ 0.24	諏 訪 郡		
775	283	△ 95	15	14	1	△ 94	△ 1.29	△ 0.82	△ 0.48	下 諏 訪 町		
549	266	△ 91	5	9	△ 4	△ 95	△ 1.38	△ 0.71	△ 0.67	富 士 見 町		
284	157	98	6	13	△ 7	91	0.62	△ 0.58	1.19	原 村		

第 2 表 市 町 村

市 町 村	年間増減数 (人)			自然動態 (人)			転入	
	総数	男	女	出生	死亡	増減	うち県外	
上伊那郡	△ 207	△ 55	△ 152	567	917	△ 350	3,203	1,243
辰野町	△ 194	△ 100	△ 94	111	242	△ 131	610	263
箕輪町	48	35	13	191	293	△ 102	1,022	393
飯島町	△ 164	△ 56	△ 108	45	126	△ 81	307	149
南箕輪村	99	74	25	131	130	1	758	205
中川村	△ 20	△ 12	△ 8	30	49	△ 19	153	57
宮田村	24	4	20	59	77	△ 18	353	176
下伊那郡	△ 778	△ 353	△ 425	391	952	△ 561	1,682	646
松川町	△ 127	△ 70	△ 57	90	175	△ 85	338	126
高森町	△ 52	△ 18	△ 34	92	169	△ 77	409	153
阿南町	△ 87	△ 58	△ 29	26	85	△ 59	125	32
阿智村	△ 134	△ 55	△ 79	38	121	△ 83	169	77
平谷村	△ 19	△ 6	△ 13	1	13	△ 12	21	17
根羽村	△ 40	△ 23	△ 17	2	23	△ 21	16	10
下條村	△ 26	△ 7	△ 19	25	51	△ 26	112	37
売木村	△ 3	0	△ 3	2	10	△ 8	44	40
天龍村	△ 65	△ 24	△ 41	4	46	△ 42	36	12
泰阜村	△ 43	△ 24	△ 19	13	39	△ 26	70	29
喬木村	△ 118	△ 53	△ 65	44	114	△ 70	136	40
豊丘村	△ 30	△ 3	△ 27	48	77	△ 29	182	53
大鹿村	△ 34	△ 12	△ 22	6	29	△ 23	24	20
木曽郡	△ 570	△ 244	△ 326	124	494	△ 370	780	378
上松町	△ 96	△ 34	△ 62	15	77	△ 62	147	67
南木曽町	△ 87	△ 41	△ 46	15	91	△ 76	113	75
木曽町	△ 245	△ 103	△ 142	51	197	△ 146	345	152
木祖村	△ 28	△ 16	△ 12	20	47	△ 27	50	9
王滝村	△ 18	△ 7	△ 11	2	11	△ 9	37	19
大桑村	△ 96	△ 43	△ 53	21	71	△ 50	88	56
東筑摩郡	△ 325	△ 144	△ 181	125	345	△ 220	635	190
麻績村	△ 65	△ 17	△ 48	8	72	△ 64	94	27
生坂村	△ 67	△ 29	△ 38	6	29	△ 23	36	10
山形村	△ 29	△ 20	△ 9	64	109	△ 45	290	91
朝日村	△ 31	△ 8	△ 23	34	58	△ 24	129	27
筑北村	△ 133	△ 70	△ 63	13	77	△ 64	86	35
北安曇郡	△ 82	15	△ 97	166	408	△ 242	2,087	1,512
池田町	△ 196	△ 104	△ 92	31	172	△ 141	258	95
松川村	△ 82	△ 31	△ 51	65	105	△ 40	289	90
白馬村	199	141	58	55	89	△ 34	1,280	1,117
小谷村	△ 3	9	△ 12	15	42	△ 27	260	210

別 異 動 状 況

(平成30年)

社 会 動 態 (人)							年 間 増 減 率 (%)	自 然 増 減 率 (%)	社 会 増 減 率 (%)	市 町 村
転 出	うち県外	転入－転出	そ の 他			増 減				
			記 載	消 除	増 減					
2,992	1,242	211	51	119	△ 68	143	△ 0.25	△ 0.42	0.17	上 伊 那 郡
668	251	△ 58	19	24	△ 5	△ 63	△ 1.00	△ 0.68	△ 0.33	辰 野 町
849	338	173	12	35	△ 23	150	0.19	△ 0.41	0.60	箕 輪 町
389	225	△ 82	2	3	△ 1	△ 83	△ 1.75	△ 0.87	△ 0.89	飯 島 町
647	233	111	7	20	△ 13	98	0.64	0.01	0.64	南 箕 輪 村
137	52	16	3	20	△ 17	△ 1	△ 0.42	△ 0.40	△ 0.02	中 川 村
302	143	51	8	17	△ 9	42	0.28	△ 0.21	0.48	宮 田 村
1,901	807	△ 219	38	36	2	△ 217	△ 1.32	△ 0.95	△ 0.37	下 伊 那 郡
387	166	△ 49	11	4	7	△ 42	△ 0.98	△ 0.66	△ 0.33	松 川 町
385	166	24	10	9	1	25	△ 0.40	△ 0.60	0.19	高 森 町
152	54	△ 27	0	1	△ 1	△ 28	△ 1.86	△ 1.26	△ 0.60	阿 南 町
218	106	△ 49	9	11	△ 2	△ 51	△ 2.09	△ 1.29	△ 0.80	阿 智 村
28	13	△ 7	0	0	0	△ 7	△ 4.36	△ 2.75	△ 1.61	平 谷 村
38	25	△ 22	6	3	3	△ 19	△ 4.37	△ 2.29	△ 2.07	根 羽 村
107	48	5	0	5	△ 5	0	△ 0.70	△ 0.70	0.00	下 條 村
39	27	5	0	0	0	5	△ 0.56	△ 1.50	0.94	壳 木 村
59	18	△ 23	1	1	0	△ 23	△ 5.09	△ 3.29	△ 1.80	天 龍 村
87	33	△ 17	0	0	0	△ 17	△ 2.64	△ 1.60	△ 1.04	泰 阜 村
184	59	△ 48	0	0	0	△ 48	△ 1.89	△ 1.12	△ 0.77	喬 木 村
182	78	0	1	2	△ 1	△ 1	△ 0.46	△ 0.45	△ 0.02	豊 丘 村
35	14	△ 11	0	0	0	△ 11	△ 3.40	△ 2.30	△ 1.10	大 鹿 村
979	451	△ 199	14	15	△ 1	△ 200	△ 2.11	△ 1.37	△ 0.74	木 曽 郡
181	81	△ 34	2	2	0	△ 34	△ 2.16	△ 1.39	△ 0.76	上 松 町
124	84	△ 11	1	1	0	△ 11	△ 2.13	△ 1.86	△ 0.27	南 木 曽 町
442	175	△ 97	10	12	△ 2	△ 99	△ 2.18	△ 1.30	△ 0.88	木 曽 町
52	16	△ 2	1	0	1	△ 1	△ 1.00	△ 0.96	△ 0.04	木 祖 村
46	21	△ 9	0	0	0	△ 9	△ 2.31	△ 1.16	△ 1.16	王 滝 村
134	74	△ 46	0	0	0	△ 46	△ 2.61	△ 1.36	△ 1.25	大 桑 村
736	220	△ 101	16	20	△ 4	△ 105	△ 1.49	△ 1.01	△ 0.48	東 筑 摩 郡
96	39	△ 2	1	0	1	△ 1	△ 2.40	△ 2.36	△ 0.04	麻 績 村
81	24	△ 45	1	0	1	△ 44	△ 3.84	△ 1.32	△ 2.52	生 坂 村
268	69	22	8	14	△ 6	16	△ 0.34	△ 0.54	0.19	山 形 村
138	45	△ 9	3	1	2	△ 7	△ 0.70	△ 0.54	△ 0.16	朝 日 村
153	43	△ 67	3	5	△ 2	△ 69	△ 2.95	△ 1.42	△ 1.53	筑 北 村
1,818	1,137	269	87	196	△ 109	160	△ 0.26	△ 0.77	0.51	北 安 曇 郡
312	108	△ 54	1	2	△ 1	△ 55	△ 2.02	△ 1.46	△ 0.57	池 田 町
326	131	△ 37	0	5	△ 5	△ 42	△ 0.84	△ 0.41	△ 0.43	松 川 村
971	751	309	82	158	△ 76	233	2.16	△ 0.37	2.53	白 馬 村
209	147	51	4	31	△ 27	24	△ 0.11	△ 0.96	0.85	小 谷 村

第 2 表 市 町 村

市 町 村	年間増減数 (人)			自然動態 (人)			転入	
	総数	男	女	出生	死亡	増減	うち県外	
埴 科 郡	△ 108	△ 21	△ 87	82	202	△ 120	592	321
坂 城 町	△ 108	△ 21	△ 87	82	202	△ 120	592	321
上 高 井 郡	△ 129	△ 53	△ 76	93	249	△ 156	542	173
小 布 施 町	△ 60	△ 15	△ 45	66	144	△ 78	330	90
高 山 村	△ 69	△ 38	△ 31	27	105	△ 78	212	83
下 高 井 郡	△ 343	△ 151	△ 192	101	371	△ 270	935	661
山 ノ 内 町	△ 310	△ 158	△ 152	57	222	△ 165	466	327
木 島 平 村	△ 41	△ 12	△ 29	16	85	△ 69	145	57
野 沢 温 泉 村	8	19	△ 11	28	64	△ 36	324	277
上 水 内 郡	△ 383	△ 153	△ 230	93	356	△ 263	563	297
信 濃 町	△ 168	△ 69	△ 99	34	144	△ 110	226	148
飯 綱 町	△ 145	△ 41	△ 104	49	148	△ 99	272	112
小 川 村	△ 70	△ 43	△ 27	10	64	△ 54	65	37
下 水 内 郡	△ 77	△ 47	△ 30	5	55	△ 50	40	13
栄 村	△ 77	△ 47	△ 30	5	55	△ 50	40	13
郡 計	△ 3,926	△ 1,611	△ 2,315	2,445	5,963	△ 3,518	17,632	9,787

別異動状況

(平成30年)

社 会 動 態 (人)							年間増減 率	自然増減 率	社会増減 率	市 町 村
転 出	うち県外	転入－転出	そ の 他			増 減				
			記 載	消 除	増 減					
581	236	11	5	4	1	12	△ 0.74	△ 0.83	0.08	埴 科 郡
581	236	11	5	4	1	12	△ 0.74	△ 0.83	0.08	坂 城 町
506	201	36	6	15	△ 9	27	△ 0.74	△ 0.90	0.16	上 高 井 郡
303	109	27	4	13	△ 9	18	△ 0.57	△ 0.74	0.17	小 布 施 町
203	92	9	2	2	0	9	△ 1.01	△ 1.14	0.13	高 山 村
969	553	△ 34	24	63	△ 39	△ 73	△ 1.71	△ 1.35	△ 0.36	下 高 井 郡
573	302	△ 107	14	52	△ 38	△ 145	△ 2.58	△ 1.38	△ 1.21	山 ノ 内 町
116	38	29	1	2	△ 1	28	△ 0.91	△ 1.53	0.62	木 島 平 村
280	213	44	9	9	0	44	0.23	△ 1.03	1.26	野 沢 温 泉 村
684	274	△ 121	5	4	1	△ 120	△ 1.80	△ 1.24	△ 0.56	上 水 内 郡
284	138	△ 58	2	2	0	△ 58	△ 2.08	△ 1.36	△ 0.72	信 濃 町
319	110	△ 47	3	2	1	△ 46	△ 1.36	△ 0.93	△ 0.43	飯 綱 町
81	26	△ 16	0	0	0	△ 16	△ 2.79	△ 2.15	△ 0.64	小 川 村
67	26	△ 27	0	0	0	△ 27	△ 4.23	△ 2.75	△ 1.48	下 水 内 郡
67	26	△ 27	0	0	0	△ 27	△ 4.23	△ 2.75	△ 1.48	栄 村
17,664	9,083	△ 32	351	727	△ 376	△ 408	△ 0.95	△ 0.85	△ 0.10	郡 計

第3表 月 別 人 口

	人 口 (翌月1日現在) (人)			人 口 増 減 数 (人)		
	総数	男	女	総数	男	女
1月	2,071,916	1,009,728	1,062,188	△ 1,253	△ 553	△ 700
2月	2,070,305	1,009,042	1,061,263	△ 1,611	△ 686	△ 925
3月	2,065,168	1,006,885	1,058,283	△ 5,137	△ 2,157	△ 2,980
4月	2,066,216	1,007,840	1,058,376	1,048	955	93
5月	2,065,873	1,007,870	1,058,003	△ 343	30	△ 373
6月	2,065,369	1,007,619	1,057,750	△ 504	△ 251	△ 253
7月	2,065,350	1,007,535	1,057,815	△ 19	△ 84	65
8月	2,064,722	1,007,271	1,057,451	△ 628	△ 264	△ 364
9月	2,063,865	1,006,885	1,056,980	△ 857	△ 386	△ 471
10月	2,062,894	1,006,373	1,056,521	△ 971	△ 512	△ 459
11月	2,061,027	1,005,083	1,055,944	△ 1,867	△ 1,290	△ 577
12月	2,061,053	1,005,155	1,055,898	26	72	△ 46
年間計	-	-	-	△ 12,116	△ 5,126	△ 6,990

	転 入 (人)					
	総数	男	女	うち県外からの転入		
				総数	男	女
1月	4,264	2,205	2,059	2,237	1,193	1,044
2月	4,275	2,233	2,042	2,012	1,146	866
3月	14,835	8,222	6,613	6,541	3,907	2,634
4月	10,731	6,190	4,541	6,177	3,811	2,366
5月	5,525	2,996	2,529	2,968	1,751	1,217
6月	4,558	2,369	2,189	2,411	1,319	1,092
7月	5,448	2,785	2,663	3,019	1,591	1,428
8月	5,061	2,587	2,474	2,740	1,413	1,327
9月	4,396	2,341	2,055	2,160	1,229	931
10月	5,407	2,867	2,540	2,803	1,568	1,235
11月	4,449	2,295	2,154	2,196	1,220	976
12月	5,138	2,644	2,494	3,000	1,598	1,402
年間計	74,087	39,734	34,353	38,264	21,746	16,518

	出 生 (人)			死 亡 (人)		
	総数	男	女	総数	男	女
1月	1,349	683	666	2,734	1,369	1,365
2月	1,079	536	543	2,352	1,126	1,226
3月	1,204	622	582	2,212	1,115	1,097
4月	1,025	505	520	1,962	1,007	955
5月	1,312	693	619	2,257	1,099	1,158
6月	1,149	601	548	1,790	884	906
7月	1,268	635	633	1,975	1,037	938
8月	1,290	680	610	1,945	948	997
9月	1,085	553	532	1,755	869	886
10月	1,297	653	644	2,269	1,086	1,183
11月	1,172	603	569	2,198	1,092	1,106
12月	1,121	588	533	2,062	1,027	1,035
年間計	14,351	7,352	6,999	25,511	12,659	12,852

及 び 異 動 状 況

(平成30年)

人 口 増 減 数 (人)						
自 然 増 減 数			社 会 増 減 数			
			転 入 - 転 出			その他
総数	男	女	総数	男	女	
△ 1,385	△ 686	△ 699	214	173	41	△ 82
△ 1,273	△ 590	△ 683	△ 313	△ 80	△ 233	△ 25
△ 1,008	△ 493	△ 515	△ 4,175	△ 1,684	△ 2,491	46
△ 937	△ 502	△ 435	2,291	1,629	662	△ 306
△ 945	△ 406	△ 539	641	461	180	△ 39
△ 641	△ 283	△ 358	257	100	157	△ 120
△ 707	△ 402	△ 305	768	347	421	△ 80
△ 655	△ 268	△ 387	124	65	59	△ 97
△ 670	△ 316	△ 354	△ 153	△ 53	△ 100	△ 34
△ 972	△ 433	△ 539	172	3	169	△ 171
△ 1,026	△ 489	△ 537	△ 652	△ 709	57	△ 189
△ 941	△ 439	△ 502	1,056	565	491	△ 89
△ 11,160	△ 5,307	△ 5,853	230	817	△ 587	△ 1,186

転 出 (人)						世帯数 (翌月1日現在) (世帯)
総数	男	女	うち県外への転出			
			総数	男	女	
4,073	2,026	2,047	2,023	1,020	1,003	818,416
4,734	2,392	2,342	2,325	1,226	1,099	818,014
20,291	10,633	9,658	10,716	5,591	5,125	818,283
7,199	3,866	3,333	3,886	2,182	1,704	821,949
4,769	2,479	2,290	2,327	1,290	1,037	822,788
4,423	2,331	2,092	2,154	1,219	935	823,097
4,603	2,403	2,200	2,251	1,244	1,007	823,815
4,959	2,538	2,421	2,616	1,348	1,268	824,199
4,627	2,445	2,182	2,313	1,282	1,031	824,314
5,156	2,793	2,363	2,631	1,565	1,066	824,362
5,080	3,001	2,079	2,848	1,929	919	823,676
4,071	2,085	1,986	1,944	1,033	911	824,498
73,985	38,992	34,993	38,034	20,929	17,105	-

記 載 (人)			消 除 (人)			世帯増減数 (世帯)
総数	男	女	総数	男	女	
141	85	56	223	125	98	△ 32
224	130	94	249	146	103	△ 402
472	263	209	426	243	183	269
233	130	103	539	302	237	3,666
147	87	60	186	112	74	839
166	94	72	286	162	124	309
145	95	50	225	124	101	718
145	77	68	242	138	104	384
155	86	69	189	103	86	115
164	92	72	335	174	161	48
142	82	60	331	174	157	△ 686
119	71	48	208	125	83	822
2,253	1,292	961	3,439	1,928	1,511	6,050

第 4 表 広域市町村圏別・従前地(転出先)別移動者数

(平成30年)

(県外からの転入)

〔上段:人〕
〔下段:%〕

転入先	県外 移動 転入計	従 前 地										
		北海道	東 北	関 東	北 陸	東 海	近 畿	中 国	四 国	九 州	沖 縄	国 外
佐 久	6,176	74	143	2,577	194	545	223	63	21	205	2,122	9
	100.0	1.2	2.3	41.7	3.1	8.8	3.6	1.0	0.3	3.3	34.4	0.1
上 小	3,531	48	106	1,571	207	354	190	35	19	63	935	3
	100.0	1.4	3.0	44.5	5.9	10.0	5.4	1.0	0.5	1.8	26.5	0.1
諏 訪	3,306	56	96	1,511	115	475	184	46	31	59	732	1
	100.0	1.7	2.9	45.7	3.5	14.4	5.6	1.4	0.9	1.8	22.1	0.0
上伊那	2,839	31	66	1,059	87	539	205	61	35	86	669	1
	100.0	1.1	2.3	37.3	3.1	19.0	7.2	2.1	1.2	3.0	23.6	0.0
飯 伊	2,588	18	53	619	45	784	155	22	16	62	813	1
	100.0	0.7	2.0	23.9	1.7	30.3	6.0	0.9	0.6	2.4	31.4	0.0
木 曽	378	4	8	103	15	120	43	4	2	9	70	0
	100.0	1.1	2.1	27.2	4.0	31.7	11.4	1.1	0.5	2.4	18.5	-
松 本	8,095	145	296	3,565	491	1,122	668	177	88	332	1,158	53
	100.0	1.8	3.7	44.0	6.1	13.9	8.3	2.2	1.1	4.1	14.3	0.7
大 北	1,928	32	15	437	43	127	128	22	5	44	1,075	0
	100.0	1.7	0.8	22.7	2.2	6.6	6.6	1.1	0.3	2.3	55.8	-
長 野	7,938	143	281	3,907	721	835	492	123	75	208	1,145	8
	100.0	1.8	3.5	49.2	9.1	10.5	6.2	1.5	0.9	2.6	14.4	0.1
北 信	1,485	18	26	519	103	89	59	5	8	34	623	1
	100.0	1.2	1.8	34.9	6.9	6.0	4.0	0.3	0.5	2.3	42.0	0.1
県 計	38,264	569	1,090	15,868	2,021	4,990	2,347	558	300	1,102	9,342	77
	100.0	1.5	2.8	41.5	5.3	13.0	6.1	1.5	0.8	2.9	24.4	0.2

(県外への転出)

〔上段:人〕
〔下段:%〕

従前地	県外 移動 転出計	転 出 先										
		北海道	東 北	関 東	北 陸	東 海	近 畿	中 国	四 国	九 州	沖 縄	国 外
佐 久	5,635	64	106	2,661	152	309	203	69	18	109	1,944	0
	100.0	1.1	1.9	47.2	2.7	5.5	3.6	1.2	0.3	1.9	34.5	－
上 小	3,070	41	87	1,768	216	299	178	36	11	79	355	0
	100.0	1.3	2.8	57.6	7.0	9.7	5.8	1.2	0.4	2.6	11.6	－
諏 訪	3,433	49	83	1,931	111	454	209	44	8	83	461	0
	100.0	1.4	2.4	56.2	3.2	13.2	6.1	1.3	0.2	2.4	13.4	－
上伊那	2,826	51	65	1,291	91	545	192	37	10	95	449	0
	100.0	1.8	2.3	45.7	3.2	19.3	6.8	1.3	0.4	3.4	15.9	－
飯 伊	2,840	50	93	1,069	84	927	251	44	15	58	249	0
	100.0	1.8	3.3	37.6	3.0	32.6	8.8	1.5	0.5	2.0	8.8	－
木 曽	451	7	4	110	18	213	33	6	1	16	43	0
	100.0	1.6	0.9	24.4	4.0	47.2	7.3	1.3	0.2	3.5	9.5	－
松 本	8,186	150	235	4,231	455	1,092	631	145	74	271	902	0
	100.0	1.8	2.9	51.7	5.6	13.3	7.7	1.8	0.9	3.3	11.0	－
大 北	1,588	37	17	524	61	147	141	13	8	50	590	0
	100.0	2.3	1.1	33.0	3.8	9.3	8.9	0.8	0.5	3.1	37.2	－
長 野	8,635	155	310	4,983	773	870	561	107	52	226	598	0
	100.0	1.8	3.6	57.7	9.0	10.1	6.5	1.2	0.6	2.6	6.9	－
北 信	1,370	26	21	609	121	82	83	19	10	44	355	0
	100.0	1.9	1.5	44.5	8.8	6.0	6.1	1.4	0.7	3.2	25.9	－
県 計	38,034	630	1,021	19,177	2,082	4,938	2,482	520	207	1,031	5,946	0
	100.0	1.7	2.7	50.4	5.5	13.0	6.5	1.4	0.5	2.7	15.6	－

第4表 広域市町村圏別・従前地(転出先)別移動者数

(平成30年)

(県内移動・転入)

(上段:人)
(下段:%)

転入先	県内 移動 転入計	従 前 地									
		佐 久	上 小	諏 訪	上伊那	飯 伊	木 曾	松 本	大 北	長 野	北 信
佐 久	3,843 100.0	2,002 52.1	662 17.2	116 3.0	74 1.9	66 1.7	12 0.3	259 6.7	23 0.6	567 14.8	62 1.6
上 小	3,094 100.0	607 19.6	805 26.0	106 3.4	78 2.5	68 2.2	11 0.4	406 13.1	29 0.9	924 29.9	60 1.9
諏 訪	3,853 100.0	129 3.3	107 2.8	2,005 52.0	316 8.2	161 4.2	46 1.2	629 16.3	47 1.2	363 9.4	50 1.3
上伊那	3,769 100.0	87 2.3	61 1.6	382 10.1	2,034 54.0	347 9.2	57 1.5	455 12.1	22 0.6	300 8.0	24 0.6
飯 伊	2,330 100.0	55 2.4	62 2.7	129 5.5	248 10.6	1,227 52.7	24 1.0	308 13.2	17 0.7	235 10.1	25 1.1
木 曾	402 100.0	7 1.7	13 3.2	25 6.2	32 8.0	25 6.2	146 36.3	103 25.6	4 1.0	42 10.4	5 1.2
松 本	8,162 100.0	272 3.3	364 4.5	832 10.2	504 6.2	308 3.8	151 1.9	3,702 45.4	572 7.0	1,334 16.3	123 1.5
大 北	1,012 100.0	35 3.5	25 2.5	50 4.9	17 1.7	11 1.1	7 0.7	360 35.6	352 34.8	139 13.7	16 1.6
長 野	7,987 100.0	521 6.5	869 10.9	358 4.5	310 3.9	241 3.0	68 0.9	1,355 17.0	164 2.1	3,270 40.9	831 10.4
北 信	1,371 100.0	62 4.5	48 3.5	30 2.2	14 1.0	22 1.6	2 0.1	87 6.3	13 0.9	614 44.8	479 34.9
県 計	35,823 100.0	3,777 10.5	3,016 8.4	4,033 11.3	3,627 10.1	2,476 6.9	524 1.5	7,664 21.4	1,243 3.5	7,788 21.7	1,675 4.7

- 注) 1 各欄の上段は移動者数、下段は計に占めるそれぞれの地域の構成割合を表します。
 2 構成割合の単位未満を四捨五入しているため、合計しても100%にならない場合があります。
 3 県内移動の表は、県内各市町村からの転入者数について広域市町村圏別に集計したものです。

(県外各域区分)

北 海 道 : 北海道
 東 北 地 方 : 青森県、岩手県、宮城県、秋田県、山形県、福島県
 関 東 地 方 : 茨城県、栃木県、群馬県、埼玉県、千葉県、東京都、神奈川県、山梨県
 北 陸 地 方 : 新潟県、富山県、石川県、福井県
 東 海 地 方 : 岐阜県、静岡県、愛知県、三重県
 近 畿 地 方 : 滋賀県、京都府、大阪府、兵庫県、奈良県、和歌山県
 中 国 地 方 : 鳥取県、島根県、岡山県、広島県、山口県
 四 国 地 方 : 徳島県、香川県、愛媛県、高知県
 九州・沖縄地方 : 福岡県、佐賀県、長崎県、熊本県、大分県、宮崎県、鹿児島県、沖縄県

(各広域市町村圏に含まれる市、郡名)

佐 久 地 域 : 小諸市、佐久市、南佐久郡、北佐久郡
 上 小 地 域 : 上田市、東御市、小県郡
 諏 訪 地 域 : 岡谷市、諏訪市、茅野市、諏訪郡
 上伊那地域 : 伊那市、駒ヶ根市、上伊那郡
 飯 伊 地 域 : 飯田市、下伊那郡
 木 曾 地 域 : 木曾郡
 松 本 地 域 : 松本市、塩尻市、安曇野市、東筑摩郡
 大 北 地 域 : 大町市、北安曇郡
 長 野 地 域 : 長野市、須坂市、千曲市、埴科郡、上高井郡、上水内郡
 北 信 地 域 : 中野市、飯山市、下高井郡、下水内郡

第5表 月別都道府県別移動者数(転入総数)

(平成30年)

(人)

都 道 府 県	年 間 総 数	1月	2	3	4	5	6	7	8	9	10	11	12	移 動 構成比 (%)
北海道	569	25	39	105	97	49	25	37	46	22	57	28	39	0.8
青森県	149	11	6	24	34	9	6	8	19	5	19	2	6	0.2
岩手県	119	8	10	32	22	12	6	8	6	3	9	3	0	0.2
宮城県	307	17	14	78	53	27	16	10	34	9	18	15	16	0.4
秋田県	79	4	1	22	18	4	4	3	10	1	7	1	4	0.1
山形県	160	9	11	43	20	15	10	14	7	4	12	3	12	0.2
福島県	276	14	13	38	56	26	16	23	29	20	17	14	10	0.4
茨城県	680	29	30	135	127	69	53	48	41	39	57	24	28	0.9
栃木県	520	34	25	98	88	41	61	29	39	15	42	35	13	0.7
群馬県	1,073	56	75	200	177	58	64	97	73	65	94	49	65	1.4
埼玉県	2,352	138	132	441	393	158	156	210	176	129	164	120	135	3.2
千葉県	1,641	101	101	298	262	122	114	116	159	88	98	99	83	2.2
東京都	5,910	304	386	1,111	959	492	362	452	418	309	395	327	395	8.0
神奈川県	2,818	166	146	522	467	215	147	230	201	227	192	169	136	3.8
新潟県	1,154	61	55	244	226	89	67	84	59	69	89	42	69	1.6
富山県	347	17	30	69	57	30	22	17	22	27	21	22	13	0.5
石川県	379	16	21	122	55	31	18	22	23	21	10	16	24	0.5
福井県	141	7	11	20	24	8	5	9	9	9	10	7	22	0.2
山梨県	874	48	75	174	140	48	65	45	71	40	71	52	45	1.2
長野県	35,823	2,027	2,263	8,294	4,554	2,557	2,147	2,429	2,321	2,236	2,604	2,253	2,138	48.4
岐阜県	682	34	31	104	108	41	68	44	69	34	53	54	42	0.9
静岡県	1,038	56	84	193	179	68	71	92	74	35	70	56	60	1.4
愛知県	2,683	171	165	540	449	179	152	197	146	162	213	143	166	3.6
三重県	587	43	40	59	100	105	42	37	18	51	24	43	25	0.8
滋賀県	218	15	14	44	27	27	17	18	11	17	9	10	9	0.3
京都府	456	27	19	99	82	43	30	25	29	17	40	22	23	0.6
大阪府	942	43	47	159	154	84	57	69	69	64	78	64	54	1.3
兵庫県	492	23	17	93	86	38	46	23	34	23	47	29	33	0.7
奈良県	170	5	19	31	34	5	26	7	7	10	12	7	7	0.2
和歌山県	69	2	0	8	19	7	6	1	4	7	6	4	5	0.1
鳥取県	58	4	3	14	19	6	2	0	5	0	2	0	3	0.1
島根県	56	3	0	16	8	3	2	2	3	4	9	1	5	0.1
岡山県	163	23	1	31	14	20	5	5	25	5	15	10	9	0.2
広島県	204	13	4	44	29	12	15	7	14	22	19	12	13	0.3
山口県	77	4	1	9	16	11	8	4	3	8	8	3	2	0.1
徳島県	63	2	1	6	6	1	4	7	9	4	12	10	1	0.1
香川県	89	10	6	17	12	11	3	3	9	4	4	9	1	0.1
愛媛県	92	14	6	17	14	8	5	5	3	4	9	3	4	0.1
高知県	56	2	2	16	9	5	0	10	2	2	5	2	1	0.1
福岡県	427	18	24	109	94	35	21	20	18	21	44	15	8	0.6
佐賀県	31	1	0	7	5	10	3	1	1	2	1	0	0	0.0
長崎県	76	6	0	15	9	0	8	5	8	6	11	4	4	0.1
熊本県	131	4	3	29	35	7	5	4	16	5	11	1	11	0.2
大宮	92	2	2	13	18	6	2	16	20	3	6	0	4	0.1
宮崎県	77	4	3	11	13	12	3	1	7	3	11	0	9	0.1
鹿児島県	91	9	5	17	21	2	13	1	3	4	5	8	3	0.1
沖縄県	177	17	4	32	19	13	8	14	12	9	15	14	20	0.2
国外	9,342	609	328	1,022	1,313	692	569	934	673	526	678	641	1,357	12.6
不明	77	8	2	10	10	14	3	5	6	6	4	3	6	0.1
総 数	74,087	4,264	4,275	14,835	10,731	5,525	4,558	5,448	5,061	4,396	5,407	4,449	5,138	
構成比 (%)	100.0	5.8	5.8	20.0	14.5	7.5	6.2	7.4	6.8	5.9	7.3	6.0	6.9	
県外移動者数	38,264	2,237	2,012	6,541	6,177	2,968	2,411	3,019	2,740	2,160	2,803	2,196	3,000	
構成比 (%)	100.0	5.8	5.3	17.1	16.1	7.8	6.3	7.9	7.2	5.6	7.3	5.7	7.8	

注) 各都道府県は従前地を表します。

第5表 月別都道府県別移動者数(転出総数)

(平成30年)

(人)

都 道 府 県	年 総	間 数	1月	2	3	4	5	6	7	8	9	10	11	12	移 動 構成比 (%)
北海道	630	27	35	172	70	47	49	51	55	41	34	29	20	0.9	
	104	6	5	45	8	0	4	7	6	5	7	6	5	0.1	
	75	5	3	20	6	5	5	5	1	8	3	8	6	0.1	
	379	22	26	99	50	20	21	23	36	23	28	15	16	0.5	
宮城県	97	3	7	30	13	7	6	8	5	12	2	3	1	0.1	
	150	7	6	54	21	9	2	9	12	8	9	6	7	0.2	
	216	15	6	54	29	8	16	16	12	23	20	8	9	0.3	
	532	30	36	145	67	28	30	39	36	30	40	31	20	0.7	
栃木県	466	26	39	122	66	35	27	30	31	32	18	18	22	0.6	
	1,235	83	86	288	186	89	73	93	55	94	75	63	50	1.7	
	2,943	166	183	896	343	217	168	170	139	178	196	140	147	4.0	
	1,938	94	141	675	206	97	101	96	105	100	115	123	85	2.6	
東京都	7,763	383	515	2,636	874	454	410	422	479	458	391	382	359	10.5	
	3,427	201	225	1,165	314	198	194	173	193	209	232	154	169	4.6	
	1,142	42	54	336	143	75	55	74	63	75	83	73	69	1.5	
	353	19	22	110	37	19	16	22	24	14	27	26	17	0.5	
石川県	501	26	20	196	48	36	23	17	32	43	18	19	23	0.7	
	86	4	10	24	5	6	3	5	8	6	8	4	3	0.1	
	873	48	60	216	119	57	60	52	51	40	53	69	48	1.2	
	35,951	2,050	2,409	9,575	3,313	2,442	2,269	2,352	2,343	2,314	2,525	2,232	2,127	48.6	
岐阜県	767	41	50	234	77	44	47	26	49	59	47	31	62	1.0	
	967	50	59	266	82	70	56	59	104	66	56	58	41	1.3	
	2,831	176	182	876	295	165	197	192	183	146	151	128	140	3.8	
	373	28	18	90	35	19	28	27	22	22	43	23	18	0.5	
滋賀県	218	8	16	51	18	17	15	16	17	10	14	20	16	0.3	
	536	30	43	200	46	44	19	19	25	30	32	30	18	0.7	
	1,032	65	58	308	78	72	61	69	79	77	61	46	58	1.4	
	517	38	23	142	47	32	37	30	37	37	27	35	32	0.7	
兵庫県	117	8	2	38	13	5	5	6	7	8	13	4	8	0.2	
	62	4	2	19	1	8	3	3	4	8	3	2	5	0.1	
	40	1	2	12	5	1	0	6	1	5	3	1	3	0.1	
	47	2	2	9	5	4	8	3	0	2	10	2	0	0.1	
岡山県	169	5	7	57	25	9	5	6	12	12	9	12	10	0.2	
	192	5	12	68	13	12	11	6	11	13	16	12	13	0.3	
	72	1	1	29	5	7	6	1	11	2	1	2	6	0.1	
	50	2	3	15	10	2	2	0	2	1	1	7	5	0.1	
香川県	48	2	2	14	7	2	6	1	1	1	6	6	0	0.1	
	63	4	2	11	5	11	1	0	4	4	4	9	8	0.1	
	46	2	1	9	3	4	2	7	6	0	3	4	5	0.1	
	379	27	17	81	53	20	13	32	34	35	19	14	34	0.5	
佐賀県	32	1	5	9	2	4	1	4	2	0	1	0	3	0.0	
	66	7	0	18	4	6	2	3	5	2	6	6	7	0.1	
	118	7	6	26	9	6	9	12	16	4	8	2	13	0.2	
	62	12	1	11	11	1	5	2	6	1	4	2	6	0.1	
大分県	62	5	4	13	5	5	2	3	8	4	2	8	3	0.1	
	98	7	9	25	5	10	5	4	7	3	4	8	11	0.1	
	214	6	15	57	17	22	16	15	21	9	9	19	8	0.3	
	5,946	272	304	745	405	318	329	387	599	353	719	1,180	335	8.0	
不明	0	0	0	0	0	0	0	0	0	0	0	0	0	0.0	
	73,985	4,073	4,734	20,291	7,199	4,769	4,423	4,603	4,959	4,627	5,156	5,080	4,071		
	100.0	5.5	6.4	27.4	9.7	6.4	6.0	6.2	6.7	6.3	7.0	6.9	5.5		
	38,034	2,023	2,325	10,716	3,886	2,327	2,154	2,251	2,616	2,313	2,631	2,848	1,944		
県外移動者数	100.0	5.3	6.1	28.2	10.2	6.1	5.7	5.9	6.9	6.1	6.9	7.5	5.1		
	100.0	5.3	6.1	28.2	10.2	6.1	5.7	5.9	6.9	6.1	6.9	7.5	5.1		

注) 各都道府県は転出先を表します。

第6表 年齢別・月別移動者数(転入総数)

(平成30年)

(人)

年 齢 (歳)	年 間 総 数	1月	2	3	4	5	6	7	8	9	10	11	12
総 数	74,087	4,264	4,275	14,835	10,731	5,525	4,558	5,448	5,061	4,396	5,407	4,449	5,138
0 ～ 4	4,922	296	325	1,262	549	304	269	341	312	279	395	312	278
5 ～ 9	2,224	115	99	878	289	83	85	159	156	71	117	69	103
10 ～ 14	1,212	57	41	428	214	51	42	102	88	37	58	41	53
15 ～ 19	3,453	113	116	610	839	183	167	227	297	167	231	163	340
20 ～ 24	12,973	632	776	2,902	1,891	914	693	938	803	785	901	758	980
25 ～ 29	13,482	799	743	2,440	1,907	1,124	813	972	941	865	991	804	1,083
30 ～ 34	10,130	674	637	1,955	1,433	746	652	747	639	621	735	614	677
35 ～ 39	6,735	436	451	1,405	946	500	446	479	436	394	481	390	371
40 ～ 44	4,748	287	280	969	680	346	299	380	335	285	341	268	278
45 ～ 49	3,523	207	181	668	525	293	213	303	251	198	262	238	184
50 ～ 54	2,675	134	154	426	479	206	219	202	184	159	194	159	159
55 ～ 59	1,941	115	109	324	310	147	155	110	142	131	143	115	140
60 ～ 64	1,492	94	88	171	205	127	132	138	101	109	105	100	122
65 ～ 69	1,198	66	73	113	123	134	108	91	101	82	111	95	101
70 ～ 74	829	53	35	76	89	81	60	69	78	48	91	97	52
75 ～ 79	594	39	37	50	53	68	58	48	42	35	60	53	51
80 以上	1,956	147	130	158	199	218	147	142	155	130	191	173	166
男 計	39,734	2,205	2,233	8,222	6,190	2,996	2,369	2,785	2,587	2,341	2,867	2,295	2,644
0 ～ 4	2,598	147	162	669	306	151	144	183	152	147	208	179	150
5 ～ 9	1,152	67	44	456	147	40	47	77	82	33	67	39	53
10 ～ 14	603	30	22	206	101	20	19	60	46	16	30	20	33
15 ～ 19	1,776	61	53	322	494	98	81	90	146	92	96	81	162
20 ～ 24	7,178	325	400	1,690	1,114	549	365	479	413	439	493	409	502
25 ～ 29	7,085	395	360	1,354	1,136	612	397	492	455	448	490	392	554
30 ～ 34	5,489	335	335	1,086	864	400	347	392	331	330	413	310	346
35 ～ 39	3,688	237	260	727	550	287	241	250	236	209	275	221	195
40 ～ 44	2,622	159	161	532	366	190	167	200	182	161	202	151	151
45 ～ 49	2,025	116	112	382	309	181	113	156	148	112	159	126	111
50 ～ 54	1,571	81	89	280	296	115	116	110	110	84	110	91	89
55 ～ 59	1,174	73	62	225	194	68	87	67	80	76	93	66	83
60 ～ 64	866	50	51	117	126	69	78	82	51	63	61	50	68
65 ～ 69	665	44	44	76	68	76	59	49	52	45	54	51	47
70 ～ 74	420	24	19	42	37	46	33	37	37	27	46	36	36
75 ～ 79	268	24	18	24	22	29	23	25	15	18	26	23	21
80 以上	554	37	41	34	60	65	52	36	51	41	44	50	43
女 計	34,353	2,059	2,042	6,613	4,541	2,529	2,189	2,663	2,474	2,055	2,540	2,154	2,494
0 ～ 4	2,324	149	163	593	243	153	125	158	160	132	187	133	128
5 ～ 9	1,072	48	55	422	142	43	38	82	74	38	50	30	50
10 ～ 14	609	27	19	222	113	31	23	42	42	21	28	21	20
15 ～ 19	1,677	52	63	288	345	85	86	137	151	75	135	82	178
20 ～ 24	5,795	307	376	1,212	777	365	328	459	390	346	408	349	478
25 ～ 29	6,397	404	383	1,086	771	512	416	480	486	417	501	412	529
30 ～ 34	4,641	339	302	869	569	346	305	355	308	291	322	304	331
35 ～ 39	3,047	199	191	678	396	213	205	229	200	185	206	169	176
40 ～ 44	2,126	128	119	437	314	156	132	180	153	124	139	117	127
45 ～ 49	1,498	91	69	286	216	112	100	147	103	86	103	112	73
50 ～ 54	1,104	53	65	146	183	91	103	92	74	75	84	68	70
55 ～ 59	767	42	47	99	116	79	68	43	62	55	50	49	57
60 ～ 64	626	44	37	54	79	58	54	56	50	46	44	50	54
65 ～ 69	533	22	29	37	55	58	49	42	49	37	57	44	54
70 ～ 74	409	29	16	34	52	35	27	32	41	21	45	61	16
75 ～ 79	326	15	19	26	31	39	35	23	27	17	34	30	30
80 以上	1,402	110	89	124	139	153	95	106	104	89	147	123	123

第6表 年齢別・月別移動者数（県外からの転入）

（平成30年）

（人）

年 齢 (歳)	年 間 総 数	1月	2	3	4	5	6	7	8	9	10	11	12
総 数	38,264	2,237	2,012	6,541	6,177	2,968	2,411	3,019	2,740	2,160	2,803	2,196	3,000
0 ～ 4	1,922	124	124	398	291	140	102	159	138	97	153	91	105
5 ～ 9	1,139	54	37	378	175	40	57	108	103	32	62	34	59
10 ～ 14	624	28	11	174	144	25	25	72	53	16	30	19	27
15 ～ 19	2,018	59	76	250	428	100	106	156	215	114	142	98	274
20 ～ 24	8,075	400	459	1,693	1,163	592	447	621	480	448	570	476	726
25 ～ 29	7,060	460	361	1,104	1,137	627	418	492	495	404	484	414	664
30 ～ 34	4,806	340	294	719	841	364	317	358	307	281	354	282	349
35 ～ 39	3,333	209	205	599	555	254	232	251	241	196	234	177	180
40 ～ 44	2,400	152	107	418	374	171	151	206	183	151	195	136	156
45 ～ 49	1,787	108	86	274	304	152	121	167	128	106	140	108	93
50 ～ 54	1,329	77	63	167	261	110	110	114	92	73	111	74	77
55 ～ 59	1,004	68	58	114	171	76	88	62	77	65	90	61	74
60 ～ 64	879	44	54	88	129	83	69	94	62	64	62	56	74
65 ～ 69	699	34	36	63	75	88	59	59	62	49	62	50	62
70 ～ 74	412	26	13	40	49	43	30	34	42	27	38	42	28
75 ～ 79	251	13	7	20	23	40	35	20	14	14	23	22	20
80 以上	526	41	21	42	57	63	44	46	48	23	53	56	32
男 計	21,746	1,193	1,146	3,907	3,811	1,751	1,319	1,591	1,413	1,229	1,568	1,220	1,598
0 ～ 4	1,011	56	66	215	162	69	54	92	69	45	79	50	54
5 ～ 9	593	33	18	196	89	21	31	50	48	16	39	21	31
10 ～ 14	311	12	6	81	71	10	10	38	27	6	21	9	20
15 ～ 19	1,032	27	35	143	265	54	46	61	99	66	54	50	132
20 ～ 24	4,845	214	275	1,093	714	400	256	321	261	280	339	299	393
25 ～ 29	4,057	246	191	689	753	379	231	284	239	218	259	215	353
30 ～ 34	2,780	172	167	454	561	205	175	193	155	155	204	155	184
35 ～ 39	1,856	112	118	328	336	152	121	132	123	105	131	103	95
40 ～ 44	1,336	86	63	227	217	95	89	95	98	87	118	78	83
45 ～ 49	1,059	62	59	157	182	100	70	80	77	67	91	58	56
50 ～ 54	831	52	44	105	172	74	61	67	56	44	63	46	47
55 ～ 59	619	51	35	71	110	34	50	40	45	37	64	34	48
60 ～ 64	522	21	32	57	84	47	42	56	32	41	37	32	41
65 ～ 69	393	20	22	42	45	51	32	34	39	28	28	23	29
70 ～ 74	223	12	7	26	21	23	17	20	20	18	21	20	18
75 ～ 79	131	8	3	12	12	20	17	12	8	9	10	11	9
80 以上	147	9	5	11	17	17	17	16	17	7	10	16	5
女 計	16,518	1,044	866	2,634	2,366	1,217	1,092	1,428	1,327	931	1,235	976	1,402
0 ～ 4	911	68	58	183	129	71	48	67	69	52	74	41	51
5 ～ 9	546	21	19	182	86	19	26	58	55	16	23	13	28
10 ～ 14	313	16	5	93	73	15	15	34	26	10	9	10	7
15 ～ 19	986	32	41	107	163	46	60	95	116	48	88	48	142
20 ～ 24	3,230	186	184	600	449	192	191	300	219	168	231	177	333
25 ～ 29	3,003	214	170	415	384	248	187	208	256	186	225	199	311
30 ～ 34	2,026	168	127	265	280	159	142	165	152	126	150	127	165
35 ～ 39	1,477	97	87	271	219	102	111	119	118	91	103	74	85
40 ～ 44	1,064	66	44	191	157	76	62	111	85	64	77	58	73
45 ～ 49	728	46	27	117	122	52	51	87	51	39	49	50	37
50 ～ 54	498	25	19	62	89	36	49	47	36	29	48	28	30
55 ～ 59	385	17	23	43	61	42	38	22	32	28	26	27	26
60 ～ 64	357	23	22	31	45	36	27	38	30	23	25	24	33
65 ～ 69	306	14	14	21	30	37	27	25	23	21	34	27	33
70 ～ 74	189	14	6	14	28	20	13	14	22	9	17	22	10
75 ～ 79	120	5	4	8	11	20	18	8	6	5	13	11	11
80 以上	379	32	16	31	40	46	27	30	31	16	43	40	27

第6表 年齢別・月別移動者数(転出総数)

(平成30年)

(人)

年 齢 (歳)	年 間 総 数	1月	2	3	4	5	6	7	8	9	10	11	12
総 数	73,985	4,073	4,734	20,291	7,199	4,769	4,423	4,603	4,959	4,627	5,156	5,080	4,071
0 ～ 4	4,637	260	317	1,331	342	239	282	288	331	330	341	311	265
5 ～ 9	2,048	99	127	924	140	62	63	126	160	100	102	62	83
10 ～ 14	1,217	52	52	598	78	42	27	64	119	41	50	37	57
15 ～ 19	4,451	115	118	2,036	756	247	158	171	243	150	177	133	147
20 ～ 24	14,593	716	1,086	5,026	1,436	834	718	728	867	817	909	823	633
25 ～ 29	13,312	721	828	3,092	1,227	943	875	932	916	919	986	1,089	784
30 ～ 34	9,665	612	637	2,230	882	639	612	631	619	660	737	836	570
35 ～ 39	6,185	405	423	1,456	537	394	410	429	399	391	490	494	357
40 ～ 44	4,489	261	290	1,119	450	275	290	321	347	295	291	276	274
45 ～ 49	3,488	220	194	872	349	254	227	246	233	224	264	217	188
50 ～ 54	2,531	129	173	575	309	192	171	165	178	159	167	164	149
55 ～ 59	1,816	97	111	416	201	141	132	111	117	116	116	129	129
60 ～ 64	1,246	90	70	186	133	99	120	87	94	86	92	91	98
65 ～ 69	978	59	65	115	65	95	91	72	72	75	104	100	65
70 ～ 74	719	37	41	68	61	67	63	52	61	57	76	94	42
75 ～ 79	597	42	53	50	49	46	44	45	44	52	67	51	54
80 以上	2,013	158	149	197	184	200	140	135	159	155	187	173	176
男 計	38,992	2,026	2,392	10,633	3,866	2,479	2,331	2,403	2,538	2,445	2,793	3,001	2,085
0 ～ 4	2,396	124	161	702	166	123	143	139	171	176	179	176	136
5 ～ 9	1,064	55	57	476	77	28	34	67	88	52	57	30	43
10 ～ 14	612	25	29	301	38	17	15	39	59	22	21	17	29
15 ～ 19	2,380	58	58	1,103	422	133	90	99	128	86	76	61	66
20 ～ 24	7,542	324	506	2,509	792	453	384	392	445	444	500	470	323
25 ～ 29	6,932	351	404	1,635	653	449	428	462	460	458	540	691	401
30 ～ 34	5,184	297	327	1,132	467	359	314	333	331	357	427	547	293
35 ～ 39	3,425	224	248	748	286	216	237	227	210	220	289	332	188
40 ～ 44	2,503	148	167	587	247	152	166	184	188	166	179	174	145
45 ～ 49	1,987	115	103	484	211	150	136	142	127	140	149	118	112
50 ～ 54	1,470	74	95	375	182	101	88	98	89	88	93	98	89
55 ～ 59	1,097	55	66	293	114	78	77	61	65	66	65	80	77
60 ～ 64	722	60	42	124	77	54	75	44	55	42	48	46	55
65 ～ 69	526	38	41	70	31	52	57	38	27	33	58	52	29
70 ～ 74	351	16	20	34	27	37	31	25	31	27	35	41	27
75 ～ 79	250	21	24	20	23	15	18	18	16	24	30	21	20
80 以上	551	41	44	40	53	62	38	35	48	44	47	47	52
女 計	34,993	2,047	2,342	9,658	3,333	2,290	2,092	2,200	2,421	2,182	2,363	2,079	1,986
0 ～ 4	2,241	136	156	629	176	116	139	149	160	154	162	135	129
5 ～ 9	984	44	70	448	63	34	29	59	72	48	45	32	40
10 ～ 14	605	27	23	297	40	25	12	25	60	19	29	20	28
15 ～ 19	2,071	57	60	933	334	114	68	72	115	64	101	72	81
20 ～ 24	7,051	392	580	2,517	644	381	334	336	422	373	409	353	310
25 ～ 29	6,380	370	424	1,457	574	494	447	470	456	461	446	398	383
30 ～ 34	4,481	315	310	1,098	415	280	298	298	288	303	310	289	277
35 ～ 39	2,760	181	175	708	251	178	173	202	189	171	201	162	169
40 ～ 44	1,986	113	123	532	203	123	124	137	159	129	112	102	129
45 ～ 49	1,501	105	91	388	138	104	91	104	106	84	115	99	76
50 ～ 54	1,061	55	78	200	127	91	83	67	89	71	74	66	60
55 ～ 59	719	42	45	123	87	63	55	50	52	50	51	49	52
60 ～ 64	524	30	28	62	56	45	45	43	39	44	44	45	43
65 ～ 69	452	21	24	45	34	43	34	34	45	42	46	48	36
70 ～ 74	368	21	21	34	34	30	32	27	30	30	41	53	15
75 ～ 79	347	21	29	30	26	31	26	27	28	28	37	30	34
80 以上	1,462	117	105	157	131	138	102	100	111	111	140	126	124

第6表 年齢別・月別移動者数(県外への転出)

(平成30年)

(人)

年 齢 (歳)	年 間 総 数	1月	2	3	4	5	6	7	8	9	10	11	12
総 数	38,034	2,023	2,325	10,716	3,886	2,327	2,154	2,251	2,616	2,313	2,631	2,848	1,944
0 ～ 4	1,634	95	101	387	161	87	102	109	164	137	109	89	93
5 ～ 9	962	43	49	389	75	21	31	77	109	59	47	29	33
10 ～ 14	621	26	17	303	47	16	12	29	85	20	24	16	26
15 ～ 19	3,007	56	66	1,521	496	178	97	94	163	95	89	71	81
20 ～ 24	9,678	471	747	3,582	923	533	454	426	527	472	598	556	389
25 ～ 29	6,868	376	431	1,539	663	469	431	477	456	451	519	676	380
30 ～ 34	4,324	283	268	838	438	274	258	262	293	293	380	497	240
35 ～ 39	2,791	179	176	539	253	165	189	197	204	185	244	294	166
40 ～ 44	2,130	120	106	495	215	114	136	158	191	155	150	152	138
45 ～ 49	1,737	112	92	435	182	113	123	125	106	127	130	99	93
50 ～ 54	1,190	73	73	262	148	97	69	73	88	75	80	77	75
55 ～ 59	877	53	54	174	94	70	66	62	53	53	66	73	59
60 ～ 64	635	46	34	89	67	53	56	46	56	42	50	45	51
65 ～ 69	477	22	29	50	35	47	40	39	37	44	50	56	28
70 ～ 74	299	10	19	26	23	28	31	21	27	31	19	42	22
75 ～ 79	249	15	21	22	18	17	20	17	14	31	30	21	23
80 以上	555	43	42	65	48	45	39	39	43	43	46	55	47
男 計	20,929	1,020	1,226	5,591	2,182	1,290	1,219	1,244	1,348	1,282	1,565	1,929	1,033
0 ～ 4	806	39	56	195	73	44	45	52	87	67	59	48	41
5 ～ 9	501	22	28	194	44	10	18	37	56	33	30	12	17
10 ～ 14	318	11	9	160	28	6	6	15	40	12	13	5	13
15 ～ 19	1,630	24	34	828	281	99	56	68	78	58	36	34	34
20 ～ 24	5,196	216	368	1,770	516	314	263	238	288	278	361	366	218
25 ～ 29	3,888	193	235	851	373	237	239	263	227	235	326	499	210
30 ～ 34	2,464	138	142	426	235	167	136	148	156	166	233	388	129
35 ～ 39	1,602	103	104	285	138	90	111	105	100	106	151	224	85
40 ～ 44	1,211	73	60	255	129	63	82	88	101	89	100	97	74
45 ～ 49	1,015	56	51	228	116	69	87	76	56	86	79	56	55
50 ～ 54	729	46	42	157	105	57	40	48	45	44	45	52	48
55 ～ 59	539	34	30	117	55	44	41	35	28	31	38	48	38
60 ～ 64	381	33	21	59	40	28	38	22	36	21	27	25	31
65 ～ 69	255	11	19	29	18	28	26	23	16	18	28	29	10
70 ～ 74	151	5	8	14	11	14	16	8	14	15	13	21	12
75 ～ 79	113	4	9	10	11	7	9	7	8	13	16	10	9
80 以上	130	12	10	13	9	13	6	11	12	10	10	15	9
女 計	17,105	1,003	1,099	5,125	1,704	1,037	935	1,007	1,268	1,031	1,066	919	911
0 ～ 4	828	56	45	192	88	43	57	57	77	70	50	41	52
5 ～ 9	461	21	21	195	31	11	13	40	53	26	17	17	16
10 ～ 14	303	15	8	143	19	10	6	14	45	8	11	11	13
15 ～ 19	1,377	32	32	693	215	79	41	26	85	37	53	37	47
20 ～ 24	4,482	255	379	1,812	407	219	191	188	239	194	237	190	171
25 ～ 29	2,980	183	196	688	290	232	192	214	229	216	193	177	170
30 ～ 34	1,860	145	126	412	203	107	122	114	137	127	147	109	111
35 ～ 39	1,189	76	72	254	115	75	78	92	104	79	93	70	81
40 ～ 44	919	47	46	240	86	51	54	70	90	66	50	55	64
45 ～ 49	722	56	41	207	66	44	36	49	50	41	51	43	38
50 ～ 54	461	27	31	105	43	40	29	25	43	31	35	25	27
55 ～ 59	338	19	24	57	39	26	25	27	25	22	28	25	21
60 ～ 64	254	13	13	30	27	25	18	24	20	21	23	20	20
65 ～ 69	222	11	10	21	17	19	14	16	21	26	22	27	18
70 ～ 74	148	5	11	12	12	14	15	13	13	16	6	21	10
75 ～ 79	136	11	12	12	7	10	11	10	6	18	14	11	14
80 以上	425	31	32	52	39	32	33	28	31	33	36	40	38

第7表 従前地（転出先）別移動者数

(平成30年)

都道府県	転入者				転出者				転入－転出		
	総数(人)	構成比(%)	男(人)	女(人)	総数(人)	構成比(%)	男(人)	女(人)	総数(人)	男(人)	女(人)
北海道	569	1.5	326	243	630	1.7	373	257	△ 61	△ 47	△ 14
青森県	149	0.4	81	68	104	0.3	58	46	45	23	22
岩手県	119	0.3	69	50	75	0.2	48	27	44	21	23
宮城県	307	0.8	185	122	379	1.0	217	162	△ 72	△ 32	△ 40
秋田県	79	0.2	48	31	97	0.3	60	37	△ 18	△ 12	△ 6
山形県	160	0.4	80	80	150	0.4	80	70	10	0	10
福島県	276	0.7	149	127	216	0.6	122	94	60	27	33
茨城県	680	1.8	414	266	532	1.4	299	233	148	115	33
栃木県	520	1.4	275	245	466	1.2	267	199	54	8	46
群馬県	1,073	2.8	663	410	1,235	3.2	754	481	△ 162	△ 91	△ 71
埼玉県	2,352	6.1	1,367	985	2,943	7.7	1,604	1,339	△ 591	△ 237	△ 354
千葉県	1,641	4.3	925	716	1,938	5.1	1,027	911	△ 297	△ 102	△ 195
東京都	5,910	15.4	3,213	2,697	7,763	20.4	3,927	3,836	△ 1,853	△ 714	△ 1,139
神奈川県	2,818	7.4	1,587	1,231	3,427	9.0	1,800	1,627	△ 609	△ 213	△ 396
新潟県	1,154	3.0	667	487	1,142	3.0	667	475	12	0	12
富山県	347	0.9	210	137	353	0.9	197	156	△ 6	13	△ 19
石川県	379	1.0	234	145	501	1.3	331	170	△ 122	△ 97	△ 25
福井県	141	0.4	80	61	86	0.2	58	28	55	22	33
山梨県	874	2.3	466	408	873	2.3	483	390	1	△ 17	18
岐阜県	682	1.8	363	319	767	2.0	427	340	△ 85	△ 64	△ 21
静岡県	1,038	2.7	618	420	967	2.5	545	422	71	73	△ 2
愛知県	2,683	7.0	1,559	1,124	2,831	7.4	1,515	1,316	△ 148	44	△ 192
三重県	587	1.5	381	206	373	1.0	227	146	214	154	60
滋賀県	218	0.6	130	88	218	0.6	119	99	0	11	△ 11
京都府	456	1.2	236	220	536	1.4	280	256	△ 80	△ 44	△ 36
大阪府	942	2.5	516	426	1,032	2.7	531	501	△ 90	△ 15	△ 75
兵庫県	492	1.3	287	205	517	1.4	283	234	△ 25	4	△ 29
奈良県	170	0.4	93	77	117	0.3	61	56	53	32	21
和歌山県	69	0.2	39	30	62	0.2	31	31	7	8	△ 1
鳥取県	58	0.2	29	29	40	0.1	27	13	18	2	16
島根県	56	0.1	35	21	47	0.1	23	24	9	12	△ 3
岡山県	163	0.4	81	82	169	0.4	95	74	△ 6	△ 14	8
広島県	204	0.5	123	81	192	0.5	105	87	12	18	△ 6
山口県	77	0.2	42	35	72	0.2	39	33	5	3	2
徳島県	63	0.2	34	29	50	0.1	26	24	13	8	5
香川県	89	0.2	49	40	48	0.1	34	14	41	15	26
愛媛県	92	0.2	53	39	63	0.2	38	25	29	15	14
高知県	56	0.1	31	25	46	0.1	26	20	10	5	5
福岡県	427	1.1	261	166	379	1.0	218	161	48	43	5
佐賀県	31	0.1	16	15	32	0.1	17	15	△ 1	△ 1	0
長崎県	76	0.2	39	37	66	0.2	35	31	10	4	6
熊本県	131	0.3	83	48	118	0.3	74	44	13	9	4
大分県	92	0.2	53	39	62	0.2	33	29	30	20	10
宮崎県	77	0.2	46	31	62	0.2	34	28	15	12	3
鹿児島県	91	0.2	48	43	98	0.3	51	47	△ 7	△ 3	△ 4
沖縄県	177	0.5	84	93	214	0.6	116	98	△ 37	△ 32	△ 5
国外	9,342	24.4	5,330	4,012	5,946	15.6	3,547	2,399	3,396	1,783	1,613
不明	77	0.2	48	29	0	0.0	0	0	77	48	29
計	38,264	100.0	21,746	16,518	38,034	100.0	20,929	17,105	230	817	△ 587

注) 各都道府県は転入の場合は従前地を、転出の場合は転出先を表します。

第8表 年 齢 別 死 亡 者 数

(平成30年)

年 齢 (歳)	総数 (人)	男 (人)	女 (人)	年 齢 (歳)	総数 (人)	男 (人)	女 (人)
総数	25,511	12,659	12,852				
0	20	9	11	50	42	28	14
1	3	1	2	51	39	18	21
2	2	0	2	52	40	29	11
3	2	1	1	53	58	30	28
4	2	2	0	54	65	42	23
5	1	1	0	55	72	51	21
6	0	0	0	56	69	38	31
7	0	0	0	57	77	52	25
8	3	2	1	58	83	60	23
9	2	1	1	59	88	59	29
10	1	0	1	60	115	81	34
11	0	0	0	61	109	80	29
12	1	0	1	62	154	106	48
13	1	1	0	63	149	103	46
14	2	2	0	64	164	111	53
15	5	3	2	65	179	128	51
16	4	2	2	66	227	149	78
17	4	2	2	67	240	169	71
18	6	3	3	68	294	202	92
19	8	5	3	69	315	208	107
20	8	5	3	70	359	238	121
21	7	6	1	71	344	226	118
22	11	6	5	72	268	183	85
23	7	3	4	73	327	223	104
24	5	4	1	74	404	258	146
25	8	5	3	75	413	279	134
26	4	3	1	76	502	333	169
27	10	8	2	77	529	354	175
28	10	8	2	78	494	324	170
29	4	1	3	79	499	319	180
30	7	3	4	80	639	388	251
31	13	10	3	81	680	397	283
32	8	5	3	82	711	409	302
33	19	13	6	83	870	493	377
34	6	3	3	84	870	471	399
35	6	4	2	85	997	533	464
36	10	3	7	86	1,033	548	485
37	9	7	2	87	1,133	570	563
38	14	8	6	88	1,146	558	588
39	16	9	7	89	1,206	570	636
40	20	13	7	90	1,153	507	646
41	26	20	6	91	1,170	474	696
42	28	15	13	92	1,205	452	753
43	21	14	7	93	1,064	359	705
44	20	15	5	94	912	303	609
45	30	22	8	95	809	237	572
46	47	32	15	96	644	160	484
47	45	30	15	97	562	140	422
48	48	30	18	98	445	83	362
49	30	23	7	99以上	980	163	817

第9表 年 齢 各 歳 別 人 口

(平成30年10月1日現在)

年 齢 (歳)	総数 (人)	男 (人)	女 (人)	年 齢 (歳)	総数 (人)	男 (人)	女 (人)
総 数	2,063,865	1,006,885	1,056,980				
0-4	75,879	38,965	36,914	55-59	126,002	62,771	63,231
0	14,074	7,191	6,883	55	25,513	12,759	12,754
1	14,821	7,623	7,198	56	24,852	12,517	12,335
2	15,693	8,196	7,497	57	24,993	12,524	12,469
3	15,587	7,961	7,626	58	25,006	12,398	12,608
4	15,704	7,994	7,710	59	25,638	12,573	13,065
5-9	85,055	43,473	41,582	60-64	129,159	64,153	65,006
5	16,334	8,352	7,982	60	25,067	12,365	12,702
6	16,578	8,477	8,101	61	24,607	12,367	12,240
7	17,194	8,808	8,386	62	26,105	12,890	13,215
8	17,402	8,917	8,485	63	27,028	13,472	13,556
9	17,547	8,919	8,628	64	26,352	13,059	13,293
10-14	93,629	47,923	45,706	65-69	157,993	77,272	80,721
10	18,334	9,321	9,013	65	27,393	13,592	13,801
11	18,518	9,543	8,975	66	28,840	14,103	14,737
12	18,614	9,542	9,072	67	31,512	15,298	16,214
13	18,771	9,654	9,117	68	33,567	16,442	17,125
14	19,392	9,863	9,529	69	36,681	17,837	18,844
15-19	101,789	52,379	49,410	70-74	141,227	67,579	73,648
15	19,704	10,068	9,636	70	35,615	17,332	18,283
16	20,613	10,529	10,084	71	33,101	16,058	17,043
17	20,708	10,717	9,991	72	20,510	9,715	10,795
18	20,566	10,656	9,910	73	23,784	11,180	12,604
19	20,198	10,409	9,789	74	28,217	13,294	14,923
20-24	77,705	41,179	36,526	75-79	120,668	55,336	65,332
20	20,016	10,414	9,602	75	26,237	12,262	13,975
21	16,942	8,861	8,081	76	26,651	12,422	14,229
22	13,929	7,537	6,392	77	24,748	11,387	13,361
23	13,424	7,240	6,184	78	23,396	10,661	12,735
24	13,394	7,127	6,267	79	19,636	8,604	11,032
25-29	81,280	42,121	39,159	80-84	97,524	41,052	56,472
25	14,342	7,605	6,737	80	20,637	9,055	11,582
26	16,169	8,430	7,739	81	20,666	8,908	11,758
27	16,263	8,520	7,743	82	19,900	8,348	11,552
28	17,058	8,653	8,405	83	18,526	7,631	10,895
29	17,448	8,913	8,535	84	17,795	7,110	10,685
30-34	96,584	49,652	46,932	85-89	74,565	27,333	47,232
30	18,115	9,423	8,692	85	17,306	6,774	10,532
31	18,607	9,680	8,927	86	16,211	6,104	10,107
32	19,246	9,864	9,382	87	14,920	5,543	9,377
33	19,925	10,212	9,713	88	13,615	4,806	8,809
34	20,691	10,473	10,218	89	12,513	4,106	8,407
35-39	112,913	57,418	55,495	90-94	40,587	11,826	28,761
35	21,219	10,666	10,553	90	10,919	3,505	7,414
36	21,541	11,026	10,515	91	9,810	2,984	6,826
37	21,991	11,289	10,702	92	8,342	2,396	5,946
38	23,715	12,069	11,646	93	6,366	1,709	4,657
39	24,447	12,368	12,079	94	5,150	1,232	3,918
40-44	141,699	72,114	69,585	95-99	11,077	2,226	8,851
40	26,206	13,340	12,866	95	3,958	916	3,042
41	26,639	13,702	12,937	96	2,747	561	2,186
42	28,208	14,208	14,000	97	1,951	352	1,599
43	29,480	15,007	14,473	98	1,582	266	1,316
44	31,166	15,857	15,309	99	839	131	708
45-49	148,929	75,947	72,982	100歳以上	1,656	209	1,447
45	30,868	15,742	15,126	不 詳	16,102	9,697	6,405
46	30,401	15,459	14,942				
47	29,859	15,372	14,487				
48	29,166	14,905	14,261				
49	28,635	14,469	14,166	(再 掲)			
50-54	131,843	66,260	65,583				
50	28,116	14,137	13,979	0～14歳	254,563	130,361	124,202
51	28,354	14,224	14,130	15～64歳	1,147,903	583,994	563,909
52	22,338	11,331	11,007	65歳以上	645,297	282,833	362,464
53	27,472	13,874	13,598	75歳以上	346,077	137,982	208,095
54	25,563	12,694	12,869				
				6歳未満	92,213	47,317	44,896
				18歳未満	315,588	161,675	153,913
				20歳以上	1,691,411	814,448	876,963

第10表 市町村別・年齢3区分別人口

(平成30年10月1日現在)

市 町 村	総数 (人)	年齢3区分別人口 (人)					年齢別割合 (%)				年齢構造指数			
		0～14歳	15～64歳	65歳以上		75歳以上	0～14歳	15～64歳	65歳以上		年 少 人 口 指 数	老 年 人 口 指 数	従 属 人 口 指 数	老年化 指 数
県 計	2,063,865	254,563	1,147,903	645,297	346,077		12.4	56.1	31.5	16.9	22.2	56.2	78.4	253.5
長 野 市	372,304	46,458	210,318	109,723	58,580		12.7	57.4	29.9	16.0	22.1	52.2	74.3	236.2
松 本 市	241,132	30,878	140,782	65,741	35,566		13.0	59.3	27.7	15.0	21.9	46.7	68.6	212.9
上 田 市	155,323	19,226	88,011	47,020	25,029		12.5	57.1	30.5	16.2	21.8	53.4	75.3	244.6
岡 谷 市	48,748	5,766	26,212	16,481	9,120		11.9	54.1	34.0	18.8	22.0	62.9	84.9	285.8
飯 田 市	99,157	12,844	53,341	31,993	17,866		13.1	54.3	32.6	18.2	24.1	60.0	84.1	249.1
諏 訪 市	49,112	6,135	27,839	14,935	8,059		12.5	56.9	30.5	16.5	22.0	53.6	75.7	243.4
須 坂 市	49,991	6,215	27,817	15,879	8,154		12.5	55.7	31.8	16.3	22.3	57.1	79.4	255.5
小 諸 市	41,755	4,999	23,066	13,505	6,934		12.0	55.5	32.5	16.7	21.7	58.5	80.2	270.2
伊 那 市	67,120	8,645	37,098	20,902	11,409		13.0	55.7	31.4	17.1	23.3	56.3	79.6	241.8
駒ヶ根市	32,276	4,158	18,051	9,935	5,403		12.9	56.2	30.9	16.8	23.0	55.0	78.1	238.9
中 野 市	42,797	5,408	23,920	13,395	6,980		12.7	56.0	31.4	16.3	22.6	56.0	78.6	247.7
大 町 市	26,820	2,642	13,846	9,987	5,422		10.0	52.3	37.7	20.5	19.1	72.1	91.2	378.0
飯 山 市	20,201	2,145	10,496	7,497	4,119		10.7	52.1	37.2	20.5	20.4	71.4	91.9	349.5
茅 野 市	55,804	7,264	31,784	16,608	8,492		13.1	57.1	29.8	15.3	22.9	52.3	75.1	228.6
塩 尻 市	66,929	8,428	39,436	19,000	10,041		12.6	59.0	28.4	15.0	21.4	48.2	69.6	225.4
佐 久 市	98,887	12,549	55,532	29,820	16,096		12.8	56.7	30.5	16.4	22.6	53.7	76.3	237.6
千 曲 市	59,509	7,101	32,915	19,469	10,550		11.9	55.3	32.7	17.7	21.6	59.1	80.7	274.2
東 御 市	29,561	3,789	16,581	9,187	4,664		12.8	56.1	31.1	15.8	22.9	55.4	78.3	242.5
安曇野市	94,703	11,719	53,145	29,618	15,157		12.4	56.2	31.3	16.0	22.1	55.7	77.8	252.7
市 計	1,652,129	206,369	930,190	500,695	267,641		12.6	56.8	30.6	16.3	22.2	53.8	76.0	242.6
南佐久郡	24,864	2,564	13,543	8,755	5,040		10.3	54.5	35.2	20.3	18.9	64.6	83.6	341.5
小 海 町	4,499	415	2,221	1,863	1,098		9.2	49.4	41.4	24.4	18.7	83.9	102.6	448.9
佐久穂町	10,536	1,103	5,400	4,032	2,260		10.5	51.3	38.3	21.5	20.4	74.7	95.1	365.5
川 上 村	4,727	462	3,085	1,179	660		9.8	65.3	24.9	14.0	15.0	38.2	53.2	255.2
南 牧 村	3,388	370	2,011	1,007	579		10.9	59.4	29.7	17.1	18.4	50.1	68.5	272.2
南相木村	953	97	453	403	258		10.2	47.5	42.3	27.1	21.4	89.0	110.4	415.5
北相木村	761	117	373	271	185		15.4	49.0	35.6	24.3	31.4	72.7	104.0	231.6
北佐久郡	41,400	4,866	23,129	12,701	6,253		12.0	56.8	31.2	15.4	21.0	54.9	76.0	261.0
軽井沢町	19,193	2,182	10,624	6,004	2,872		11.6	56.5	31.9	15.3	20.5	56.5	77.1	275.2
御代田町	15,246	1,973	8,780	4,172	2,108		13.2	58.8	28.0	14.1	22.5	47.5	70.0	211.5
立 科 町	6,961	711	3,725	2,525	1,273		10.2	53.5	36.3	18.3	19.1	67.8	86.9	355.1
小 県 郡	10,001	1,048	4,935	3,984	2,175		10.5	49.5	40.0	21.8	21.2	80.7	102.0	380.2
長 和 町	5,847	567	2,841	2,414	1,307		9.7	48.8	41.5	22.4	20.0	85.0	104.9	425.7
青 木 村	4,154	481	2,094	1,570	868		11.6	50.5	37.9	20.9	23.0	75.0	97.9	326.4
諏 訪 郡	41,372	4,878	21,452	14,975	8,342		11.8	51.9	36.3	20.2	22.7	69.8	92.5	307.0
下諏訪町	19,626	2,170	10,048	7,375	4,235		11.1	51.3	37.6	21.6	21.6	73.4	95.0	339.9
富士見町	14,091	1,714	7,341	5,003	2,787		12.2	52.2	35.6	19.8	23.3	68.2	91.5	291.9
原 村	7,655	994	4,063	2,597	1,320		13.0	53.1	33.9	17.2	24.5	63.9	88.4	261.3

第10表 市町村別・年齢3区分別人口

(平成30年10月1日現在)

市 町 村	総数 (人)	年齢3区分別人口 (人)					年齢別割合 (%)				年齢構造指数			
		0～14歳	15～64歳	65歳以上		0～14歳	15～64歳	65歳以上		年 少 人 口 指 数	老 年 人 口 指 数	従 属 人 口 指 数	老 年 化 指 数	
					75歳以上				75歳以上					
上伊那郡	82,314	10,888	45,842	25,367	13,279	13.3	55.8	30.9	16.2	23.8	55.3	79.1	233.0	
辰 野 町	19,124	2,158	9,940	7,003	3,731	11.3	52.0	36.7	19.5	21.7	70.5	92.2	324.5	
箕 輪 町	25,118	3,366	14,415	7,237	3,623	13.5	57.6	28.9	14.5	23.4	50.2	73.6	215.0	
飯 島 町	9,206	1,004	4,867	3,329	1,851	10.9	52.9	36.2	20.1	20.6	68.4	89.0	331.6	
南箕輪村	15,443	2,481	9,298	3,598	1,810	16.1	60.5	23.4	11.8	26.7	38.7	65.4	145.0	
中 川 村	4,691	630	2,415	1,646	888	13.4	51.5	35.1	18.9	26.1	68.2	94.2	261.3	
宮 田 村	8,732	1,249	4,907	2,554	1,376	14.3	56.3	29.3	15.8	25.5	52.0	77.5	204.5	
下伊那郡	58,458	7,545	29,993	20,896	12,040	12.9	51.3	35.8	20.6	25.2	69.7	94.8	277.0	
松 川 町	12,769	1,605	6,840	4,309	2,387	12.6	53.6	33.8	18.7	23.5	63.0	86.5	268.5	
高 森 町	12,832	1,923	6,838	4,065	2,225	15.0	53.3	31.7	17.3	28.1	59.4	87.6	211.4	
阿 南 町	4,605	437	2,158	2,010	1,272	9.5	46.9	43.6	27.6	20.3	93.1	113.4	460.0	
阿 智 村	6,317	818	3,263	2,236	1,270	12.9	51.7	35.4	20.1	25.1	68.5	93.6	273.3	
平 谷 村	415	55	207	153	104	13.3	49.9	36.9	25.1	26.6	73.9	100.5	278.2	
根 羽 村	890	57	364	469	295	6.4	40.9	52.7	33.1	15.7	128.8	144.5	822.8	
下 條 村	3,666	515	1,911	1,240	730	14.0	52.1	33.8	19.9	26.9	64.9	91.8	240.8	
壳 木 村	528	65	219	244	163	12.3	41.5	46.2	30.9	29.7	111.4	141.1	375.4	
天 龍 村	1,221	61	399	761	497	5.0	32.7	62.3	40.7	15.3	190.7	206.0	1247.5	
泰 阜 村	1,600	183	761	656	419	11.4	47.6	41.0	26.2	24.0	86.2	110.2	358.5	
喬 木 村	6,153	827	3,175	2,148	1,154	13.4	51.6	34.9	18.8	26.0	67.7	93.7	259.7	
豊 丘 村	6,485	902	3,454	2,129	1,199	13.9	53.3	32.8	18.5	26.1	61.6	87.8	236.0	
大 鹿 村	977	97	404	476	325	9.9	41.4	48.7	33.3	24.0	117.8	141.8	490.7	
木 曽 郡	26,622	2,593	12,930	11,038	6,335	9.8	48.7	41.6	23.9	20.1	85.4	105.4	425.7	
上 松 町	4,375	433	2,134	1,805	1,057	9.9	48.8	41.3	24.2	20.3	84.6	104.9	416.9	
南木曽町	4,039	436	1,879	1,719	982	10.8	46.6	42.6	24.3	23.2	91.5	114.7	394.3	
木 曽 町	11,076	1,048	5,491	4,495	2,533	9.5	49.8	40.7	23.0	19.1	81.9	100.9	428.9	
木 祖 村	2,775	306	1,270	1,188	673	11.1	45.9	43.0	24.3	24.1	93.5	117.6	388.2	
王 滝 村	762	46	398	318	198	6.0	52.2	41.7	26.0	11.6	79.9	91.5	691.3	
大 桑 村	3,595	324	1,758	1,513	892	9.0	48.9	42.1	24.8	18.4	86.1	104.5	467.0	
東筑摩郡	21,538	2,436	11,462	7,635	4,159	11.3	53.2	35.5	19.3	21.3	66.6	87.9	313.4	
麻 績 村	2,654	233	1,232	1,189	760	8.8	46.4	44.8	28.6	18.9	96.5	115.4	510.3	
生 坂 村	1,696	157	810	729	446	9.3	47.8	43.0	26.3	19.4	90.0	109.4	464.3	
山 形 村	8,383	1,177	4,826	2,375	1,104	14.0	57.6	28.3	13.2	24.4	49.2	73.6	201.8	
朝 日 村	4,385	522	2,489	1,374	770	11.9	56.8	31.3	17.6	21.0	55.2	76.2	263.2	
筑 北 村	4,420	347	2,105	1,968	1,079	7.9	47.6	44.5	24.4	16.5	93.5	110.0	567.1	
北安曇郡	30,729	3,389	16,492	10,831	5,632	11.0	53.7	35.3	18.3	20.5	65.7	86.2	319.6	
池 田 町	9,527	986	4,806	3,733	1,930	10.4	50.5	39.2	20.3	20.5	77.7	98.2	378.6	
松 川 村	9,700	1,145	5,254	3,296	1,758	11.8	54.2	34.0	18.1	21.8	62.7	84.5	287.9	
白 馬 村	8,724	984	5,000	2,733	1,330	11.3	57.4	31.4	15.3	19.7	54.7	74.3	277.7	
小 谷 村	2,778	274	1,432	1,069	614	9.9	51.6	38.5	22.1	19.1	74.7	93.8	390.1	

第10表 市町村別・年齢3区分別人口

(平成30年10月1日現在)

市 町 村	総数 (人)	年齢3区分別人口 (人)				年齢別割合 (%)				年齢構造指数			
		0～14歳	15～64歳	65歳以上		0～14歳	15～64歳	65歳以上		年 少 人 口 指 数	老 年 人 口 指 数	従 属 人 口 指 数	老 年 化 指 数
					75歳以上				75歳以上				
埴 科 郡	14,470	1,660	7,711	5,062	2,658	11.5	53.4	35.1	18.4	21.5	65.6	87.2	304.9
坂 城 町	14,470	1,660	7,711	5,062	2,658	11.5	53.4	35.1	18.4	21.5	65.6	87.2	304.9
上高井郡	17,308	2,187	9,096	6,010	2,996	12.6	52.6	34.8	17.3	24.0	66.1	90.1	274.8
小布施町	10,500	1,401	5,450	3,643	1,831	13.4	51.9	34.7	17.4	25.7	66.8	92.6	260.0
高 山 村	6,808	786	3,646	2,367	1,165	11.6	53.6	34.8	17.1	21.6	64.9	86.5	301.1
下高井郡	19,512	1,938	9,781	7,761	4,314	9.9	50.2	39.8	22.1	19.8	79.3	99.2	400.5
山ノ内町	11,679	1,065	5,828	4,761	2,675	9.1	50.0	40.9	23.0	18.3	81.7	100.0	447.0
木島平村	4,468	519	2,219	1,726	944	11.6	49.7	38.7	21.1	23.4	77.8	101.2	332.6
野沢温泉村	3,365	354	1,734	1,274	695	10.5	51.6	37.9	20.7	20.4	73.5	93.9	359.9
上水内郡	20,928	2,002	10,295	8,619	4,573	9.6	49.2	41.2	21.9	19.4	83.7	103.2	430.5
信 濃 町	7,967	724	3,859	3,376	1,748	9.1	48.5	42.4	22.0	18.8	87.5	106.2	466.3
飯 綱 町	10,500	1,062	5,331	4,103	2,110	10.1	50.8	39.1	20.1	19.9	77.0	96.9	386.3
小 川 村	2,461	216	1,105	1,140	715	8.8	44.9	46.3	29.1	19.5	103.2	122.7	527.8
下水内郡	1,758	121	734	903	574	6.9	41.8	51.4	32.7	16.5	123.0	139.5	746.3
栄 村	1,758	121	734	903	574	6.9	41.8	51.4	32.7	16.5	123.0	139.5	746.3
郡 計	411,274	48,115	217,395	144,537	78,370	11.7	53.0	35.2	19.1	22.1	66.5	88.6	300.4

注)総数には年齢不詳を含みます。

第11表 市町村別・年齢5歳階級別人口

(平成30年10月1日現在)
(人)

年齢階級 (歳)	県計			市 計			郡 計		
	総数	男	女	総数	男	女	総数	男	女
総計	2,063,865	1,006,885	1,056,980	1,652,129	805,304	846,825	411,274	201,346	209,928
0-4	75,879	38,965	36,914	62,260	32,012	30,248	13,574	6,919	6,655
5-9	85,055	43,473	41,582	68,945	35,212	33,733	16,090	8,244	7,846
10-14	93,629	47,923	45,706	75,164	38,508	36,656	18,451	9,406	9,045
15-19	101,789	52,379	49,410	82,220	42,254	39,966	19,538	10,108	9,430
20-24	77,705	41,179	36,526	64,688	33,995	30,693	12,885	7,104	5,781
25-29	81,280	42,121	39,159	67,323	34,631	32,692	13,897	7,481	6,416
30-34	96,584	49,652	46,932	79,323	40,413	38,910	17,231	9,224	8,007
35-39	112,913	57,418	55,495	92,085	46,739	45,346	20,798	10,664	10,134
40-44	141,699	72,114	69,585	115,594	58,677	56,917	26,100	13,439	12,661
45-49	148,929	75,947	72,982	121,778	62,066	59,712	27,131	13,866	13,265
50-54	131,843	66,260	65,583	106,142	53,266	52,876	25,703	12,995	12,708
55-59	126,002	62,771	63,231	100,003	49,653	50,350	25,998	13,117	12,881
60-64	129,159	64,153	65,006	101,034	50,152	50,882	28,114	13,994	14,120
65-69	157,993	77,272	80,721	122,356	59,332	63,024	35,647	17,949	17,698
70-74	141,227	67,579	73,648	110,698	52,657	58,041	30,520	14,914	15,606
75-79	120,668	55,336	65,332	94,135	43,108	51,027	26,520	12,219	14,301
80-84	97,524	41,052	56,472	75,558	31,878	43,680	21,960	9,175	12,785
85-89	74,565	27,333	47,232	57,245	20,879	36,366	17,299	6,446	10,853
90-94	40,587	11,826	28,761	30,876	8,986	21,890	9,691	2,834	6,857
95-99	11,077	2,226	8,851	8,525	1,770	6,755	2,542	456	2,086
100---	1,656	209	1,447	1,302	177	1,125	358	34	324
不詳	16,102	9,697	6,405	14,875	8,939	5,936	1,227	758	469

年齢階級 (歳)	長野市			松本市			上田市		
	総数	男	女	総数	男	女	総数	男	女
総計	372,304	180,208	192,096	241,132	118,463	122,669	155,323	76,072	79,251
0-4	14,077	7,209	6,868	9,596	4,947	4,649	5,709	2,886	2,823
5-9	15,550	7,874	7,676	10,400	5,458	4,942	6,454	3,316	3,138
10-14	16,831	8,495	8,336	10,882	5,628	5,254	7,063	3,582	3,481
15-19	18,346	9,462	8,884	11,662	6,132	5,530	7,713	3,895	3,818
20-24	14,249	7,464	6,785	12,193	6,627	5,566	7,024	3,780	3,244
25-29	14,993	7,629	7,364	11,484	6,053	5,431	6,659	3,575	3,084
30-34	17,746	8,801	8,945	12,319	6,254	6,065	7,557	3,921	3,636
35-39	20,627	10,260	10,367	14,149	7,117	7,032	8,536	4,333	4,203
40-44	26,073	13,004	13,069	17,786	8,938	8,848	10,494	5,339	5,155
45-49	28,165	14,148	14,017	18,400	9,371	9,029	11,246	5,771	5,475
50-54	24,527	12,169	12,358	15,633	7,877	7,756	9,860	4,922	4,938
55-59	22,882	11,272	11,610	13,865	6,984	6,881	9,443	4,579	4,864
60-64	22,710	11,191	11,519	13,291	6,576	6,715	9,479	4,768	4,711
65-69	26,840	12,962	13,878	15,684	7,545	8,139	11,643	5,685	5,958
70-74	24,303	11,469	12,834	14,491	6,818	7,673	10,348	4,924	5,424
75-79	20,652	9,317	11,335	12,647	5,640	7,007	8,873	4,122	4,751
80-84	16,645	6,963	9,682	10,087	4,203	5,884	7,117	3,049	4,068
85-89	12,516	4,563	7,953	7,656	2,845	4,811	5,320	1,902	3,418
90-94	6,713	1,993	4,720	3,955	1,135	2,820	2,834	820	2,014
95-99	1,779	359	1,420	1,075	235	840	744	161	583
100---	275	41	234	146	14	132	141	17	124
不詳	5,805	3,563	2,242	3,731	2,066	1,665	1,066	725	341

年齢階級 (歳)	岡谷市			飯田市			諏訪市		
	総数	男	女	総数	男	女	総数	男	女
総計	48,748	23,688	25,060	99,157	47,470	51,687	49,112	23,986	25,126
0-4	1,643	846	797	3,980	2,112	1,868	1,945	990	955
5-9	1,875	939	936	4,318	2,200	2,118	2,019	1,011	1,008
10-14	2,248	1,165	1,083	4,546	2,329	2,217	2,171	1,147	1,024
15-19	2,435	1,257	1,178	5,031	2,467	2,564	2,413	1,241	1,172
20-24	1,654	878	776	3,099	1,459	1,640	1,941	965	976
25-29	1,812	907	905	3,822	1,927	1,895	2,089	1,063	1,026
30-34	2,084	1,107	977	4,633	2,345	2,288	2,569	1,366	1,203
35-39	2,465	1,255	1,210	5,232	2,611	2,621	2,681	1,370	1,311
40-44	3,500	1,759	1,741	6,428	3,269	3,159	3,589	1,856	1,733
45-49	3,641	1,910	1,731	6,619	3,301	3,318	3,848	2,029	1,819
50-54	3,219	1,685	1,534	6,001	3,023	2,978	3,150	1,609	1,541
55-59	2,762	1,386	1,376	5,996	2,941	3,055	2,831	1,443	1,388
60-64	2,640	1,321	1,319	6,480	3,132	3,348	2,728	1,396	1,332
65-69	3,678	1,709	1,969	7,450	3,653	3,797	3,434	1,591	1,843
70-74	3,683	1,726	1,957	6,677	3,105	3,572	3,442	1,596	1,846
75-79	3,419	1,529	1,890	5,996	2,720	3,276	3,039	1,389	1,650
80-84	2,612	1,146	1,466	4,970	2,100	2,870	2,198	920	1,278
85-89	1,822	654	1,168	4,072	1,457	2,615	1,636	591	1,045
90-94	993	278	715	2,123	620	1,503	890	241	649
95-99	249	48	201	610	118	492	252	63	189
100---	25	7	18	95	12	83	44	10	34
不詳	289	176	113	979	569	410	203	99	104

第11表 市町村別・年齢5歳階級別人口

(平成30年10月1日現在)
(人)

年齢階級 (歳)	須坂市			小諸市			伊那市		
	総数	男	女	総数	男	女	総数	男	女
総計	49,991	24,515	25,476	41,755	20,297	21,458	67,120	32,936	34,184
0-4	1,749	890	859	1,454	764	690	2,523	1,308	1,215
5-9	2,145	1,091	1,054	1,703	854	849	2,841	1,409	1,432
10-14	2,321	1,181	1,140	1,842	939	903	3,281	1,719	1,562
15-19	2,541	1,316	1,225	2,002	1,008	994	3,361	1,712	1,649
20-24	1,661	795	866	1,493	775	718	2,141	1,122	1,019
25-29	1,763	912	851	1,594	785	809	2,594	1,350	1,244
30-34	2,325	1,218	1,107	1,949	979	970	3,158	1,648	1,510
35-39	2,904	1,559	1,345	2,261	1,153	1,108	3,643	1,879	1,764
40-44	3,559	1,862	1,697	2,852	1,471	1,381	4,646	2,413	2,233
45-49	3,733	1,971	1,762	2,909	1,470	1,439	4,832	2,461	2,371
50-54	3,176	1,612	1,564	2,648	1,324	1,324	4,247	2,148	2,099
55-59	3,085	1,519	1,566	2,648	1,374	1,274	4,276	2,106	2,170
60-64	3,070	1,481	1,589	2,710	1,337	1,373	4,200	2,176	2,024
65-69	3,993	1,911	2,082	3,541	1,770	1,771	4,939	2,420	2,519
70-74	3,732	1,808	1,924	3,030	1,434	1,596	4,554	2,171	2,383
75-79	3,129	1,472	1,657	2,349	1,145	1,204	3,772	1,726	2,046
80-84	2,237	944	1,293	1,887	792	1,095	3,221	1,351	1,870
85-89	1,698	625	1,073	1,512	528	984	2,546	955	1,591
90-94	841	242	599	892	241	651	1,410	443	967
95-99	212	38	174	257	48	209	401	76	325
100---	37	3	34	37	6	31	59	10	49
不詳	80	65	15	185	100	85	475	333	142

年齢階級 (歳)	駒ヶ根市			中野市			大町市		
	総数	男	女	総数	男	女	総数	男	女
総計	32,276	15,765	16,511	42,797	20,694	22,103	26,820	13,000	13,820
0-4	1,208	636	572	1,611	838	773	761	405	356
5-9	1,402	726	676	1,843	971	872	835	443	392
10-14	1,548	777	771	1,954	1,011	943	1,046	549	497
15-19	1,635	841	794	2,260	1,095	1,165	1,266	626	640
20-24	1,115	522	593	1,442	723	719	852	461	391
25-29	1,251	658	593	1,564	756	808	807	382	425
30-34	1,517	773	744	1,910	981	929	952	484	468
35-39	1,805	927	878	2,462	1,226	1,236	1,268	653	615
40-44	2,263	1,169	1,094	2,859	1,432	1,427	1,594	846	748
45-49	2,441	1,261	1,180	2,999	1,500	1,499	1,811	915	896
50-54	2,040	1,008	1,032	2,647	1,329	1,318	1,810	957	853
55-59	2,019	1,049	970	2,828	1,396	1,432	1,665	821	844
60-64	1,965	1,000	965	2,949	1,448	1,501	1,821	935	886
65-69	2,365	1,146	1,219	3,514	1,787	1,727	2,467	1,217	1,250
70-74	2,167	1,008	1,159	2,901	1,375	1,526	2,098	969	1,129
75-79	1,945	916	1,029	2,415	1,103	1,312	1,838	856	982
80-84	1,501	649	852	2,007	841	1,166	1,557	630	927
85-89	1,115	393	722	1,526	537	989	1,235	478	757
90-94	628	188	440	804	250	554	614	165	449
95-99	183	33	150	201	48	153	162	30	132
100---	31	2	29	27	3	24	16	6	10
不詳	132	83	49	74	44	30	345	172	173

年齢階級 (歳)	飯山市			茅野市			塩尻市		
	総数	男	女	総数	男	女	総数	男	女
総計	20,201	9,785	10,416	55,804	27,866	27,938	66,929	33,396	33,533
0-4	601	289	312	2,202	1,137	1,065	2,673	1,390	1,283
5-9	673	351	322	2,441	1,238	1,203	2,661	1,360	1,301
10-14	871	467	404	2,621	1,336	1,285	3,094	1,586	1,508
15-19	987	519	468	2,958	1,579	1,379	3,232	1,617	1,615
20-24	592	347	245	2,423	1,438	985	2,792	1,525	1,267
25-29	600	298	302	2,270	1,207	1,063	3,378	1,810	1,568
30-34	749	383	366	2,706	1,375	1,331	3,763	2,038	1,725
35-39	956	485	471	3,180	1,629	1,551	4,064	2,151	1,913
40-44	1,184	607	577	4,156	2,123	2,033	5,039	2,649	2,390
45-49	1,224	610	614	4,233	2,229	2,004	4,968	2,564	2,404
50-54	1,219	632	587	3,449	1,785	1,664	4,459	2,279	2,180
55-59	1,413	703	710	3,173	1,590	1,583	3,802	1,932	1,870
60-64	1,572	783	789	3,236	1,627	1,609	3,939	1,969	1,970
65-69	1,909	975	934	4,173	2,035	2,138	4,678	2,297	2,381
70-74	1,469	745	724	3,943	1,889	2,054	4,281	2,108	2,173
75-79	1,229	539	690	3,219	1,509	1,710	3,564	1,623	1,941
80-84	1,245	468	777	2,355	1,049	1,306	2,795	1,245	1,550
85-89	1,010	391	619	1,711	659	1,052	2,076	769	1,307
90-94	491	135	356	919	256	663	1,165	351	814
95-99	130	21	109	246	51	195	375	78	297
100---	14	0	14	42	10	32	66	11	55
不詳	63	37	26	148	115	33	65	44	21

第11表 市町村別・年齢5歳階級別人口

(平成30年10月1日現在)

(人)

年齢階級 (歳)	佐久市			千曲市			東御市		
	総数	男	女	総数	男	女	総数	男	女
総計	98,887	48,245	50,642	59,509	28,789	30,720	29,561	14,534	15,027
0-4	3,864	1,996	1,868	2,119	1,098	1,021	1,104	537	567
5-9	4,234	2,159	2,075	2,293	1,136	1,157	1,317	687	630
10-14	4,451	2,278	2,173	2,689	1,408	1,281	1,368	686	682
15-19	5,134	2,675	2,459	3,008	1,527	1,481	1,447	789	658
20-24	3,724	1,875	1,849	2,139	1,148	991	964	510	454
25-29	3,945	2,002	1,943	2,204	1,144	1,060	1,155	585	570
30-34	4,970	2,496	2,474	2,696	1,353	1,343	1,488	771	717
35-39	5,767	2,940	2,827	3,178	1,665	1,513	1,691	888	803
40-44	6,516	3,344	3,172	4,008	2,036	1,972	2,070	1,061	1,009
45-49	6,792	3,434	3,358	4,418	2,237	2,181	2,066	1,059	1,007
50-54	6,119	3,057	3,062	3,828	1,891	1,937	1,799	885	914
55-59	6,123	3,075	3,048	3,563	1,748	1,815	1,876	919	957
60-64	6,442	3,234	3,208	3,873	1,924	1,949	2,025	1,008	1,017
65-69	7,563	3,706	3,857	4,537	2,143	2,394	2,496	1,247	1,249
70-74	6,161	2,974	3,187	4,382	2,141	2,241	2,027	1,000	1,027
75-79	5,159	2,433	2,726	3,754	1,708	2,046	1,632	800	832
80-84	4,539	1,907	2,632	2,939	1,216	1,723	1,286	556	730
85-89	3,487	1,256	2,231	2,189	790	1,399	1,018	349	669
90-94	2,164	648	1,516	1,214	351	863	571	164	407
95-99	647	142	505	402	103	299	129	26	103
100---	100	11	89	52	5	47	28	4	24
不詳	986	603	383	24	17	7	4	3	1

年齢階級 (歳)	安曇野市			南佐久郡 計			小海町		
	総数	男	女	総数	男	女	総数	男	女
総計	94,703	45,595	49,108	24,864	12,964	11,900	4,499	2,206	2,293
0-4	3,441	1,734	1,707	744	402	342	127	79	48
5-9	3,941	1,989	1,952	825	407	418	134	61	73
10-14	4,337	2,225	2,112	995	534	461	154	89	65
15-19	4,789	2,496	2,293	1,092	560	532	198	107	91
20-24	3,190	1,581	1,609	879	655	224	97	64	33
25-29	3,339	1,588	1,751	1,337	974	363	150	82	68
30-34	4,232	2,120	2,112	1,356	911	445	192	107	85
35-39	5,216	2,638	2,578	1,235	745	490	216	126	90
40-44	6,978	3,499	3,479	1,246	640	606	203	109	94
45-49	7,433	3,825	3,608	1,355	704	651	250	131	119
50-54	6,311	3,074	3,237	1,523	754	769	293	142	151
55-59	5,753	2,816	2,937	1,659	840	819	295	141	154
60-64	5,904	2,846	3,058	1,861	930	931	327	152	175
65-69	7,452	3,533	3,919	2,132	1,148	984	434	232	202
70-74	7,009	3,397	3,612	1,583	798	785	331	164	167
75-79	5,504	2,561	2,943	1,554	707	847	327	140	187
80-84	4,360	1,849	2,511	1,369	571	798	293	123	170
85-89	3,100	1,137	1,963	1,198	458	740	239	96	143
90-94	1,655	465	1,190	708	190	518	168	49	119
95-99	471	92	379	174	31	143	55	10	45
100---	67	5	62	37	4	33	16	2	14
不詳	221	125	96	2	1	1	0	0	0

年齢階級 (歳)	佐久穂町			川上村			南牧村		
	総数	男	女	総数	男	女	総数	男	女
総計	10,536	5,093	5,443	4,727	2,944	1,783	3,388	1,875	1,513
0-4	293	158	135	169	84	85	105	51	54
5-9	381	190	191	143	79	64	108	48	60
10-14	429	224	205	150	79	71	157	82	75
15-19	478	243	235	193	105	88	147	70	77
20-24	249	118	131	312	288	24	189	162	27
25-29	318	175	143	534	475	59	273	210	63
30-34	398	221	177	440	356	84	270	192	78
35-39	447	232	215	319	224	95	186	125	61
40-44	562	272	290	242	145	97	168	80	88
45-49	619	324	295	231	124	107	160	76	84
50-54	683	331	352	257	129	128	186	98	88
55-59	760	385	375	262	134	128	207	111	96
60-64	886	434	452	295	152	143	225	124	101
65-69	1,030	547	483	284	162	122	259	136	123
70-74	742	371	371	235	125	110	169	93	76
75-79	745	345	400	214	101	113	157	68	89
80-84	599	249	350	197	91	106	151	59	92
85-89	527	182	345	155	64	91	142	58	84
90-94	307	80	227	82	22	60	99	27	72
95-99	72	11	61	12	3	9	19	4	15
100---	10	1	9	0	1	-1	11	1	10
不詳	1	0	1	1	1	0	0	0	0

第11表 市町村別・年齢5歳階級別人口

(平成30年10月1日現在)

(人)

年齢階級 (歳)	南相木村			北相木村			北佐久郡 計		
	総数	男	女	総数	男	女	総数	男	女
総計	953	465	488	761	381	380	41,400	20,278	21,122
0--4	26	18	8	24	12	12	1,417	735	682
5--9	27	12	15	32	17	15	1,583	776	807
10-14	44	22	22	61	38	23	1,866	939	927
15-19	54	23	31	22	12	10	2,007	1,045	962
20-24	13	9	4	19	14	5	1,505	797	708
25-29	26	13	13	36	19	17	1,523	753	770
30-34	27	16	11	29	19	10	1,816	920	896
35-39	37	23	14	30	15	15	2,146	1,057	1,089
40-44	47	24	23	24	10	14	2,771	1,365	1,406
45-49	58	33	25	37	16	21	3,124	1,553	1,571
50-54	55	27	28	49	27	22	2,837	1,416	1,421
55-59	72	42	30	63	27	36	2,684	1,356	1,328
60-64	64	31	33	64	37	27	2,716	1,356	1,360
65-69	78	40	38	47	31	16	3,488	1,719	1,769
70-74	67	32	35	39	13	26	2,960	1,455	1,505
75-79	65	31	34	46	22	24	2,341	1,109	1,232
80-84	80	30	50	49	19	30	1,737	742	995
85-89	74	31	43	61	27	34	1,220	493	727
90-94	29	7	22	23	5	18	736	231	505
95-99	9	2	7	7	1	6	197	33	164
100---	1	-1	2	-1	0	-1	22	2	20
不詳	0	0	0	0	0	0	704	426	278

年齢階級 (歳)	軽井沢町			御代田町			立科町		
	総数	男	女	総数	男	女	総数	男	女
総計	19,193	9,214	9,979	15,246	7,613	7,633	6,961	3,451	3,510
0--4	655	344	311	571	304	267	191	87	104
5--9	731	350	381	619	301	318	233	125	108
10-14	796	384	412	783	415	368	287	140	147
15-19	957	496	461	751	397	354	299	152	147
20-24	696	344	352	571	315	256	238	138	100
25-29	655	298	357	645	339	306	223	116	107
30-34	739	351	388	805	446	359	272	123	149
35-39	932	429	503	878	444	434	336	184	152
40-44	1,243	598	645	1,094	541	553	434	226	208
45-49	1,504	731	773	1,161	579	582	459	243	216
50-54	1,415	710	705	960	479	481	462	227	235
55-59	1,195	584	611	966	500	466	523	272	251
60-64	1,288	651	637	949	461	488	479	244	235
65-69	1,625	775	850	1,180	592	588	683	352	331
70-74	1,507	744	763	884	437	447	569	274	295
75-79	1,143	525	618	772	365	407	426	219	207
80-84	839	361	478	556	240	316	342	141	201
85-89	520	197	323	426	181	245	274	115	159
90-94	274	83	191	279	85	194	183	63	120
95-99	87	13	74	68	11	57	42	9	33
100---	9	1	8	7	0	7	6	1	5
不詳	383	245	138	321	181	140	0	0	0

年齢階級 (歳)	小県郡 計			長和町			青木村		
	総数	男	女	総数	男	女	総数	男	女
総計	10,001	4,859	5,142	5,847	2,878	2,969	4,154	1,981	2,173
0--4	272	123	149	153	71	82	119	52	67
5--9	342	153	189	190	82	108	152	71	81
10-14	434	236	198	224	130	94	210	106	104
15-19	416	232	184	223	128	95	193	104	89
20-24	231	121	110	132	74	58	99	47	52
25-29	238	105	133	137	58	79	101	47	54
30-34	399	214	185	246	129	117	153	85	68
35-39	423	222	201	253	144	109	170	78	92
40-44	556	293	263	298	156	142	258	137	121
45-49	572	298	274	308	167	141	264	131	133
50-54	603	295	308	339	165	174	264	130	134
55-59	706	360	346	435	224	211	271	136	135
60-64	791	393	398	470	242	228	321	151	170
65-69	1,011	525	486	645	326	319	366	199	167
70-74	798	392	406	462	233	229	336	159	177
75-79	692	324	368	393	186	207	299	138	161
80-84	625	269	356	379	159	220	246	110	136
85-89	539	196	343	358	133	225	181	63	118
90-94	268	90	178	151	59	92	117	31	86
95-99	52	4	48	30	2	28	22	2	20
100---	-1	-3	2	-4	-2	-2	3	-1	4
不詳	34	17	17	25	12	13	9	5	4

第11表 市町村別・年齢5歳階級別人口

(平成30年10月1日現在)

(人)

年齢階級 (歳)	諏訪郡 計		
	総数	男	女
総計	41,372	20,112	21,260
0-4	1,384	719	665
5-9	1,619	826	793
10-14	1,875	964	911
15-19	1,933	976	957
20-24	1,178	637	541
25-29	1,215	644	571
30-34	1,668	883	785
35-39	2,114	1,062	1,052
40-44	2,693	1,405	1,288
45-49	2,805	1,432	1,373
50-54	2,562	1,291	1,271
55-59	2,509	1,292	1,217
60-64	2,775	1,346	1,429
65-69	3,369	1,669	1,700
70-74	3,264	1,522	1,742
75-79	2,893	1,365	1,528
80-84	2,339	997	1,342
85-89	1,756	648	1,108
90-94	1,039	333	706
95-99	263	49	214
100---	52	6	46
不詳	67	46	21

下諏訪町		
総数	男	女
19,626	9,468	10,158
596	305	291
712	345	367
862	449	413
937	473	464
596	318	278
599	322	277
743	418	325
959	492	467
1,321	683	638
1,401	717	684
1,237	629	608
1,103	578	525
1,152	542	610
1,533	730	803
1,607	702	905
1,544	741	803
1,257	541	716
842	304	538
478	140	338
100	17	83
14	0	14
33	22	11

富士見町		
総数	男	女
14,091	6,845	7,246
490	247	243
584	309	275
640	327	313
638	318	320
387	210	177
392	195	197
605	304	301
741	365	376
905	483	422
932	472	460
854	426	428
862	446	416
1,025	496	529
1,154	586	568
1,062	512	550
898	421	477
733	306	427
645	243	402
396	136	260
90	16	74
25	3	22
33	24	9

年齢階級 (歳)	原村		
	総数	男	女
総計	7,655	3,799	3,856
0-4	298	167	131
5-9	323	172	151
10-14	373	188	185
15-19	358	185	173
20-24	195	109	86
25-29	224	127	97
30-34	320	161	159
35-39	414	205	209
40-44	467	239	228
45-49	472	243	229
50-54	471	236	235
55-59	544	268	276
60-64	598	308	290
65-69	682	353	329
70-74	595	308	287
75-79	451	203	248
80-84	349	150	199
85-89	269	101	168
90-94	165	57	108
95-99	73	16	57
100---	13	3	10
不詳	1	0	1

上伊那郡 計		
総数	男	女
82,314	40,605	41,709
3,180	1,603	1,577
3,716	1,914	1,802
3,992	2,058	1,934
4,162	2,134	2,028
3,100	1,756	1,344
3,186	1,667	1,519
3,910	2,058	1,852
4,658	2,366	2,292
6,003	3,097	2,906
5,863	3,071	2,792
5,054	2,548	2,506
4,905	2,531	2,374
5,001	2,468	2,533
6,328	3,081	3,247
5,760	2,778	2,982
4,781	2,192	2,589
3,715	1,565	2,150
2,830	1,057	1,773
1,531	438	1,093
364	72	292
58	6	52
217	145	72

辰野町		
総数	男	女
19,124	9,359	9,765
571	288	283
742	385	357
845	424	421
947	480	467
687	383	304
551	307	244
758	409	349
908	458	450
1,299	685	614
1,320	690	630
1,149	576	573
1,098	577	521
1,223	579	644
1,705	818	887
1,567	761	806
1,387	636	751
1,052	437	615
766	300	466
417	129	288
90	18	72
19	2	17
23	17	6

年齢階級 (歳)	箕輪町		
	総数	男	女
総計	25,118	12,657	12,461
0-4	965	488	477
5-9	1,158	613	545
10-14	1,243	651	592
15-19	1,323	704	619
20-24	883	507	376
25-29	1,039	539	500
30-34	1,257	681	576
35-39	1,527	774	753
40-44	1,974	1,049	925
45-49	1,891	996	895
50-54	1,572	828	744
55-59	1,496	767	729
60-64	1,453	726	727
65-69	1,902	926	976
70-74	1,712	859	853
75-79	1,329	605	724
80-84	1,028	449	579
85-89	744	275	469
90-94	419	132	287
95-99	94	19	75
100---	9	0	9
不詳	100	69	31

飯島町		
総数	男	女
9,206	4,465	4,741
290	145	145
332	173	159
382	206	176
418	219	199
273	140	133
310	153	157
418	212	206
460	230	230
555	292	263
594	315	279
530	268	262
618	305	313
691	368	323
776	389	387
702	323	379
613	284	329
511	200	311
441	160	281
218	63	155
58	14	44
10	2	8
6	4	2

南箕輪村		
総数	男	女
15,443	7,701	7,742
829	420	409
840	429	411
812	405	407
766	389	377
819	469	350
841	426	415
857	456	401
1,023	544	479
1,234	630	604
1,148	597	551
951	470	481
846	449	397
813	392	421
968	471	497
820	384	436
686	314	372
500	224	276
359	130	229
212	56	156
47	7	40
6	-1	7
66	40	26

第11表 市町村別・年齢5歳階級別人口

(平成30年10月1日現在)

(人)

年齢階級 (歳)	中川村			宮田村			下伊那郡 計		
	総数	男	女	総数	男	女	総数	男	女
総計	4,691	2,214	2,477	8,732	4,209	4,523	58,458	28,146	30,312
0-4	170	80	90	355	182	173	2,098	1,052	1,046
5-9	224	100	124	420	214	206	2,563	1,341	1,222
10-14	236	119	117	474	253	221	2,884	1,447	1,437
15-19	196	93	103	512	249	263	3,002	1,549	1,453
20-24	137	76	61	301	181	120	1,625	817	808
25-29	157	84	73	288	158	130	1,890	957	933
30-34	205	101	104	415	199	216	2,363	1,244	1,119
35-39	253	121	132	487	239	248	2,905	1,491	1,414
40-44	280	138	142	661	303	358	3,549	1,785	1,764
45-49	262	131	131	648	342	306	3,582	1,790	1,792
50-54	261	121	140	591	285	306	3,374	1,715	1,659
55-59	311	150	161	536	283	253	3,673	1,774	1,899
60-64	353	170	183	468	233	235	4,030	2,029	2,001
65-69	400	208	192	577	269	308	4,829	2,471	2,358
70-74	358	169	189	601	282	319	4,027	1,968	2,059
75-79	301	151	150	465	202	263	3,685	1,685	2,000
80-84	240	98	142	384	157	227	3,383	1,383	2,000
85-89	201	67	134	319	125	194	2,749	1,040	1,709
90-94	111	30	81	154	28	126	1,691	499	1,192
95-99	32	6	26	43	8	35	483	89	394
100---	3	1	2	11	2	9	49	7	42
不詳	0	0	0	22	15	7	24	13	11

年齢階級 (歳)	松川町			高森町			阿南町		
	総数	男	女	総数	男	女	総数	男	女
総計	12,769	6,122	6,647	12,832	6,176	6,656	4,605	2,206	2,399
0-4	491	240	251	505	253	252	111	57	54
5-9	539	289	250	665	334	331	168	95	73
10-14	575	271	304	753	382	371	158	80	78
15-19	672	349	323	719	363	356	191	96	95
20-24	363	172	191	340	188	152	119	57	62
25-29	424	216	208	401	207	194	161	86	75
30-34	509	268	241	566	279	287	163	87	76
35-39	675	342	333	710	356	354	184	93	91
40-44	804	408	396	969	491	478	184	104	80
45-49	847	410	437	866	440	426	217	110	107
50-54	841	417	424	716	361	355	255	131	124
55-59	853	428	425	753	354	399	330	172	158
60-64	852	407	445	798	389	409	354	193	161
65-69	1,047	518	529	986	492	494	391	213	178
70-74	875	417	458	854	400	454	347	173	174
75-79	814	373	441	737	352	385	332	143	189
80-84	642	263	379	653	261	392	337	129	208
85-89	531	212	319	451	177	274	304	115	189
90-94	332	104	228	274	78	196	217	57	160
95-99	66	9	57	98	16	82	72	14	58
100---	2	0	2	12	1	11	10	1	9
不詳	15	9	6	6	2	4	0	0	0

年齢階級 (歳)	阿智村			平谷村			根羽村		
	総数	男	女	総数	男	女	総数	男	女
総計	6,317	3,009	3,308	415	202	213	890	435	455
0-4	235	126	109	10	3	7	17	10	7
5-9	270	154	116	21	12	9	16	8	8
10-14	313	153	160	24	17	7	24	13	11
15-19	333	182	151	20	8	12	28	13	15
20-24	198	90	108	16	10	6	22	9	13
25-29	217	99	118	14	6	8	19	6	13
30-34	263	138	125	15	8	7	24	18	6
35-39	300	149	151	18	12	6	19	9	10
40-44	352	166	186	17	6	11	30	14	16
45-49	341	166	175	25	13	12	34	15	19
50-54	359	179	180	17	9	8	41	25	16
55-59	410	202	208	25	12	13	63	29	34
60-64	490	243	247	40	20	20	84	45	39
65-69	549	280	269	28	17	11	102	53	49
70-74	417	223	194	21	9	12	72	41	31
75-79	354	156	198	23	11	12	73	32	41
80-84	338	131	207	30	10	20	93	49	44
85-89	309	107	202	26	8	18	67	29	38
90-94	193	51	142	21	8	13	49	14	35
95-99	66	13	53	0	1	-1	13	3	10
100---	10	1	9	4	2	2	0	0	0
不詳	0	0	0	0	0	0	0	0	0

第11表 市町村別・年齢5歳階級別人口

(平成30年10月1日現在)

(人)

年齢階級 (歳)	下條村			売木村			天龍村		
	総数	男	女	総数	男	女	総数	男	女
総計	3,666	1,774	1,892	528	244	284	1,221	570	651
0--4	139	66	73	14	7	7	18	6	12
5--9	156	70	86	19	9	10	15	7	8
10-14	220	118	102	32	20	12	28	14	14
15-19	201	95	106	11	3	8	30	12	18
20-24	134	70	64	19	9	10	22	10	12
25-29	119	64	55	11	6	5	25	16	9
30-34	149	76	73	18	8	10	22	11	11
35-39	163	84	79	22	11	11	29	16	13
40-44	241	125	116	22	13	9	34	19	15
45-49	218	108	110	29	14	15	47	24	23
50-54	212	100	112	30	15	15	57	34	23
55-59	237	107	130	31	10	21	54	30	24
60-64	237	130	107	26	12	14	79	42	37
65-69	288	151	137	39	22	17	140	80	60
70-74	222	117	105	42	23	19	124	65	59
75-79	226	107	119	54	18	36	130	56	74
80-84	189	79	110	47	23	24	172	76	96
85-89	171	66	105	43	16	27	113	34	79
90-94	117	36	81	17	4	13	58	14	44
95-99	27	5	22	1	0	1	23	3	20
100---	0	0	0	1	1	0	1	1	0
不詳	0	0	0	0	0	0	0	0	0

年齢階級 (歳)	泰阜村			喬木村			豊丘村		
	総数	男	女	総数	男	女	総数	男	女
総計	1,600	745	855	6,153	2,974	3,179	6,485	3,217	3,268
0--4	59	32	27	235	111	124	231	124	107
5--9	42	21	21	283	137	146	332	187	145
10-14	82	34	48	309	159	150	339	176	163
15-19	58	30	28	359	205	154	348	181	167
20-24	54	34	20	156	70	86	167	92	75
25-29	67	27	40	198	95	103	213	115	98
30-34	81	45	36	236	129	107	280	157	123
35-39	53	25	28	315	160	155	380	215	165
40-44	56	24	32	409	199	210	385	193	192
45-49	87	39	48	408	226	182	417	198	219
50-54	85	43	42	326	159	167	384	209	175
55-59	109	48	61	344	168	176	404	187	217
60-64	111	64	47	424	220	204	476	230	246
65-69	122	73	49	520	248	272	538	279	259
70-74	115	57	58	474	223	251	392	182	210
75-79	107	54	53	369	184	185	364	164	200
80-84	126	38	88	302	128	174	349	152	197
85-89	98	36	62	283	94	189	280	111	169
90-94	62	16	46	158	52	106	154	54	100
95-99	25	4	21	37	5	32	48	11	37
100---	1	1	0	5	0	5	4	0	4
不詳	0	0	0	3	2	1	0	0	0

年齢階級 (歳)	大鹿村			木曽郡 計			上松町		
	総数	男	女	総数	男	女	総数	男	女
総計	977	472	505	26,622	12,858	13,764	4,375	2,150	2,225
0--4	33	17	16	704	338	366	122	58	64
5--9	37	18	19	889	447	442	151	80	71
10-14	27	10	17	1,000	527	473	160	91	69
15-19	32	12	20	1,047	553	494	148	85	63
20-24	15	6	9	707	411	296	121	73	48
25-29	21	14	7	823	419	404	126	62	64
30-34	37	20	17	950	526	424	165	89	76
35-39	37	19	18	1,133	567	566	212	114	98
40-44	46	23	23	1,349	738	611	209	118	91
45-49	46	27	19	1,509	767	742	219	122	97
50-54	51	33	18	1,674	894	780	291	166	125
55-59	60	27	33	1,734	886	848	301	154	147
60-64	59	34	25	2,004	1,052	952	342	168	174
65-69	79	45	34	2,631	1,314	1,317	427	212	215
70-74	72	38	34	2,072	1,019	1,053	321	159	162
75-79	102	35	67	2,052	856	1,196	349	157	192
80-84	105	44	61	1,889	751	1,138	309	119	190
85-89	73	35	38	1,469	523	946	262	91	171
90-94	39	11	28	703	190	513	110	23	87
95-99	7	5	2	200	38	162	24	6	18
100---	-1	-1	0	22	1	21	3	0	3
不詳	0	0	0	61	41	20	3	3	0

第11表 市町村別・年齢5歳階級別人口

(平成30年10月1日現在)

(人)

年齢階級 (歳)	南木曽町			木曽町			木祖村		
	総数	男	女	総数	男	女	総数	男	女
総計	4,039	1,936	2,103	11,076	5,392	5,684	2,775	1,271	1,504
0-4	100	56	44	294	148	146	83	29	54
5-9	164	85	79	360	176	184	101	44	57
10-14	172	87	85	394	214	180	122	56	66
15-19	140	71	69	453	232	221	101	58	43
20-24	92	56	36	294	173	121	61	29	32
25-29	120	65	55	361	184	177	60	26	34
30-34	146	88	58	391	217	174	89	49	40
35-39	190	98	92	450	216	234	127	62	65
40-44	196	99	97	595	324	271	149	80	69
45-49	206	102	104	681	348	333	147	67	80
50-54	247	125	122	703	375	328	167	84	83
55-59	230	115	115	723	373	350	170	85	85
60-64	312	159	153	840	457	383	199	94	105
65-69	408	203	205	1,074	545	529	301	144	157
70-74	329	172	157	888	429	459	214	104	110
75-79	301	125	176	859	355	504	211	83	128
80-84	292	112	180	760	306	454	187	76	111
85-89	214	66	148	590	220	370	148	54	94
90-94	128	39	89	251	62	189	98	33	65
95-99	44	10	34	63	7	56	25	8	17
100---	3	0	3	10	2	8	4	0	4
不詳	5	3	2	42	29	13	11	6	5

年齢階級 (歳)	王滝村			大桑村			東筑摩郡 計		
	総数	男	女	総数	男	女	総数	男	女
総計	762	362	400	3,595	1,747	1,848	21,538	10,545	10,993
0-4	8	4	4	97	43	54	719	392	327
5-9	12	6	6	101	56	45	797	417	380
10-14	26	15	11	126	64	62	920	459	461
15-19	22	10	12	183	97	86	1,046	548	498
20-24	32	19	13	107	61	46	724	370	354
25-29	38	13	25	118	69	49	726	388	338
30-34	25	12	13	134	71	63	807	416	391
35-39	22	11	11	132	66	66	1,114	567	547
40-44	31	16	15	169	101	68	1,341	700	641
45-49	60	31	29	196	97	99	1,473	759	714
50-54	49	24	25	217	120	97	1,401	728	673
55-59	66	38	28	244	121	123	1,341	711	630
60-64	53	34	19	258	140	118	1,489	748	741
65-69	70	41	29	351	169	182	1,855	910	945
70-74	50	23	27	270	132	138	1,621	805	816
75-79	56	17	39	276	119	157	1,388	637	751
80-84	64	25	39	277	113	164	1,117	470	647
85-89	55	18	37	200	74	126	915	323	592
90-94	17	3	14	99	30	69	564	173	391
95-99	6	2	4	38	5	33	164	22	142
100---	0	0	0	2	-1	3	11	1	10
不詳	0	0	0	0	0	0	5	1	4

年齢階級 (歳)	麻績村			生坂村			山形村		
	総数	男	女	総数	男	女	総数	男	女
総計	2,654	1,263	1,391	1,696	819	877	8,383	4,102	4,281
0-4	76	45	31	40	30	10	347	180	167
5-9	68	34	34	57	28	29	377	205	172
10-14	89	49	40	60	27	33	453	224	229
15-19	125	58	67	70	31	39	455	238	217
20-24	57	27	30	40	21	19	319	159	160
25-29	74	40	34	40	17	23	318	159	159
30-34	89	43	46	65	31	34	356	178	178
35-39	121	66	55	78	37	41	511	264	247
40-44	130	72	58	85	43	42	635	318	317
45-49	138	65	73	103	57	46	668	347	321
50-54	154	81	73	93	57	36	575	294	281
55-59	166	89	77	104	56	48	464	233	231
60-64	178	94	84	132	66	66	525	260	265
65-69	241	123	118	158	81	77	662	313	349
70-74	188	101	87	125	68	57	609	294	315
75-79	221	91	130	126	60	66	405	183	222
80-84	199	91	108	137	45	92	284	128	156
85-89	177	59	118	102	46	56	220	68	152
90-94	115	31	84	62	17	45	160	49	111
95-99	47	5	42	18	0	18	38	7	31
100---	1	-1	2	1	1	0	-3	0	-3
不詳	0	0	0	0	0	0	5	1	4

第11表 市町村別・年齢5歳階級別人口

(平成30年10月1日現在)

(人)

年齢階級 (歳)	朝日村			筑北村			北安曇郡 計		
	総数	男	女	総数	男	女	総数	男	女
総計	4,385	2,173	2,212	4,420	2,188	2,232	30,729	14,956	15,773
0--4	165	87	78	91	50	41	941	472	469
5--9	173	82	91	122	68	54	1,143	593	550
10-14	184	91	93	134	68	66	1,305	650	655
15-19	204	107	97	192	114	78	1,469	758	711
20-24	177	99	78	131	64	67	979	510	469
25-29	162	93	69	132	79	53	920	475	445
30-34	187	96	91	110	68	42	1,216	661	555
35-39	213	109	104	191	91	100	1,595	801	794
40-44	277	142	135	214	125	89	2,126	1,082	1,044
45-49	300	150	150	264	140	124	2,197	1,111	1,086
50-54	313	160	153	266	136	130	2,013	1,016	997
55-59	329	172	157	278	161	117	1,963	981	982
60-64	327	164	163	327	164	163	2,014	973	1,041
65-69	324	162	162	470	231	239	2,793	1,433	1,360
70-74	280	134	146	419	208	211	2,406	1,159	1,247
75-79	258	134	124	378	169	209	1,891	910	981
80-84	219	89	130	278	117	161	1,550	665	885
85-89	170	62	108	246	88	158	1,245	449	796
90-94	97	34	63	130	42	88	685	197	488
95-99	24	6	18	37	4	33	216	43	173
100---	2	0	2	10	1	9	45	4	41
不詳	0	0	0	0	0	0	17	13	4

年齢階級 (歳)	池田町			松川村			白馬村		
	総数	男	女	総数	男	女	総数	男	女
総計	9,527	4,544	4,983	9,700	4,638	5,062	8,724	4,365	4,359
0--4	258	122	136	321	169	152	279	140	139
5--9	325	185	140	391	193	198	341	177	164
10-14	403	205	198	433	203	230	364	185	179
15-19	431	225	206	501	259	242	417	218	199
20-24	325	162	163	325	175	150	239	126	113
25-29	271	124	147	339	181	158	225	124	101
30-34	288	164	124	383	204	179	444	232	212
35-39	441	218	223	509	258	251	514	246	268
40-44	628	326	302	678	333	345	628	331	297
45-49	624	322	302	686	333	353	716	363	353
50-54	589	288	301	615	299	316	617	328	289
55-59	561	266	295	609	306	303	590	297	293
60-64	648	307	341	609	286	323	610	303	307
65-69	934	454	480	816	405	411	789	430	359
70-74	869	414	455	722	350	372	614	298	316
75-79	677	318	359	563	268	295	457	241	216
80-84	485	208	277	482	189	293	373	163	210
85-89	440	159	281	409	148	261	270	95	175
90-94	235	64	171	213	57	156	167	48	119
95-99	82	13	69	71	15	56	52	13	39
100---	11	-1	12	20	3	17	11	2	9
不詳	2	1	1	5	4	1	7	5	2

年齢階級 (歳)	小谷村			埴科郡 計			坂城町		
	総数	男	女	総数	男	女	総数	男	女
総計	2,778	1,409	1,369	14,470	7,126	7,344	14,470	7,126	7,344
0--4	83	41	42	443	216	227	443	216	227
5--9	86	38	48	532	271	261	532	271	261
10-14	105	57	48	685	337	348	685	337	348
15-19	120	56	64	673	340	333	673	340	333
20-24	90	47	43	473	266	207	473	266	207
25-29	85	46	39	562	318	244	562	318	244
30-34	101	61	40	639	321	318	639	321	318
35-39	131	79	52	742	381	361	742	381	361
40-44	192	92	100	980	535	445	980	535	445
45-49	171	93	78	971	514	457	971	514	457
50-54	192	101	91	922	459	463	922	459	463
55-59	203	112	91	841	407	434	841	407	434
60-64	147	77	70	908	443	465	908	443	465
65-69	254	144	110	1,190	578	612	1,190	578	612
70-74	201	97	104	1,214	607	607	1,214	607	607
75-79	194	83	111	1,044	487	557	1,044	487	557
80-84	210	105	105	697	310	387	697	310	387
85-89	126	47	79	587	230	357	587	230	357
90-94	70	28	42	268	73	195	268	73	195
95-99	11	2	9	51	8	43	51	8	43
100---	3	0	3	11	2	9	11	2	9
不詳	3	3	0	37	23	14	37	23	14

第11表 市町村別・年齢5歳階級別人口

(平成30年10月1日現在)

(人)

年齢階級 (歳)	上高井郡 計			小布施町			高山村		
	総数	男	女	総数	男	女	総数	男	女
総計	17,308	8,389	8,919	10,500	5,038	5,462	6,808	3,351	3,457
0--4	582	307	275	388	210	178	194	97	97
5--9	731	387	344	468	235	233	263	152	111
10-14	874	439	435	545	277	268	329	162	167
15-19	846	467	379	502	275	227	344	192	152
20-24	453	223	230	229	103	126	224	120	104
25-29	503	240	263	282	128	154	221	112	109
30-34	666	336	330	433	209	224	233	127	106
35-39	931	473	458	610	313	297	321	160	161
40-44	1,137	580	557	708	346	362	429	234	195
45-49	1,229	613	616	766	384	382	463	229	234
50-54	1,089	540	549	647	314	333	442	226	216
55-59	1,068	499	569	610	282	328	458	217	241
60-64	1,174	563	611	663	308	355	511	255	256
65-69	1,651	801	850	966	451	515	685	350	335
70-74	1,363	690	673	846	430	416	517	260	257
75-79	1,103	557	546	701	356	345	402	201	201
80-84	844	338	506	522	211	311	322	127	195
85-89	611	221	390	367	135	232	244	86	158
90-94	325	85	240	179	56	123	146	29	117
95-99	94	19	75	54	11	43	40	8	32
100---	19	2	17	8	2	6	11	0	11
不詳	15	9	6	6	2	4	9	7	2

年齢階級 (歳)	下高井郡 計			山ノ内町			木島平村		
	総数	男	女	総数	男	女	総数	男	女
総計	19,512	9,426	10,086	11,679	5,647	6,032	4,468	2,152	2,316
0--4	561	281	280	297	154	143	148	72	76
5--9	607	322	285	326	176	150	176	90	86
10-14	770	379	391	442	227	215	195	89	106
15-19	840	433	407	488	256	232	212	102	110
20-24	477	241	236	320	146	174	94	55	39
25-29	489	267	222	305	160	145	93	51	42
30-34	733	354	379	423	212	211	164	72	92
35-39	844	442	402	465	244	221	218	107	111
40-44	1,091	558	533	627	319	308	265	140	125
45-49	1,166	597	569	737	378	359	239	123	116
50-54	1,265	644	621	794	409	385	252	124	128
55-59	1,378	701	677	806	416	390	312	155	157
60-64	1,498	773	725	863	454	409	370	184	186
65-69	1,919	1,024	895	1,130	603	527	443	242	201
70-74	1,528	724	804	956	427	529	339	180	159
75-79	1,399	617	782	938	415	523	276	128	148
80-84	1,249	515	734	774	318	456	263	114	149
85-89	993	363	630	581	213	368	227	78	149
90-94	544	156	388	312	98	214	142	38	104
95-99	118	17	101	64	10	54	32	5	27
100---	11	1	10	6	0	6	4	1	3
不詳	32	17	15	25	12	13	4	2	2

年齢階級 (歳)	野沢温泉村			上水内郡 計			信濃町		
	総数	男	女	総数	男	女	総数	男	女
総計	3,365	1,627	1,738	20,928	10,223	10,705	7,967	3,914	4,053
0--4	116	55	61	492	261	231	170	91	79
5--9	105	56	49	703	367	336	244	138	106
10-14	133	63	70	807	413	394	310	163	147
15-19	140	75	65	928	470	458	357	190	167
20-24	63	40	23	528	280	248	181	85	96
25-29	91	56	35	459	255	204	149	83	66
30-34	146	70	76	668	358	310	257	128	129
35-39	161	91	70	898	460	438	316	171	145
40-44	199	99	100	1,181	622	559	418	223	195
45-49	190	96	94	1,221	622	599	493	249	244
50-54	219	111	108	1,302	653	649	483	244	239
55-59	260	130	130	1,414	715	699	519	252	267
60-64	265	135	130	1,696	837	859	686	347	339
65-69	346	179	167	2,272	1,179	1,093	935	490	445
70-74	233	117	116	1,774	910	864	693	348	345
75-79	185	74	111	1,560	722	838	621	302	319
80-84	212	83	129	1,285	531	754	491	200	291
85-89	185	72	113	1,034	389	645	384	145	239
90-94	90	20	70	541	149	392	199	55	144
95-99	22	2	20	132	24	108	43	7	36
100---	1	0	1	21	0	21	10	0	10
不詳	3	3	0	12	6	6	8	3	5

第11表 市町村別・年齢5歳階級別人口

(平成30年10月1日現在)
(人)

年齢階級 (歳)	飯綱町			小川村			下水内郡 計		
	総数	男	女	総数	男	女	総数	男	女
総計	10,500	5,110	5,390	2,461	1,199	1,262	1,758	859	899
0--4	260	139	121	62	31	31	37	18	19
5--9	385	184	201	74	45	29	40	23	17
10-14	417	210	207	80	40	40	44	24	20
15-19	467	223	244	104	57	47	77	43	34
20-24	291	168	123	56	27	29	26	20	6
25-29	280	150	130	30	22	8	26	19	7
30-34	346	197	149	65	33	32	40	22	18
35-39	467	238	229	115	51	64	60	30	30
40-44	640	339	301	123	60	63	77	39	38
45-49	579	289	290	149	84	65	64	35	29
50-54	694	342	352	125	67	58	84	42	42
55-59	733	370	363	162	93	69	123	64	59
60-64	834	390	444	176	100	76	157	83	74
65-69	1,105	561	544	232	128	104	179	97	82
70-74	888	469	419	193	93	100	150	87	63
75-79	719	324	395	220	96	124	137	51	86
80-84	623	261	362	171	70	101	161	68	93
85-89	466	184	282	184	60	124	153	56	97
90-94	238	59	179	104	35	69	88	30	58
95-99	56	10	46	33	7	26	34	7	27
100---	8	0	8	3	0	3	1	1	0
不詳	4	3	1	0	0	0	0	0	0

年齢階級 (歳)	栄村		
	総数	男	女
総計	1,758	859	899
0--4	37	18	19
5--9	40	23	17
10-14	44	24	20
15-19	77	43	34
20-24	26	20	6
25-29	26	19	7
30-34	40	22	18
35-39	60	30	30
40-44	77	39	38
45-49	64	35	29
50-54	84	42	42
55-59	123	64	59
60-64	157	83	74
65-69	179	97	82
70-74	150	87	63
75-79	137	51	86
80-84	161	68	93
85-89	153	56	97
90-94	88	30	58
95-99	34	7	27
100---	1	1	0
不詳	0	0	0

付表 1 人口の推移(県・全国)

年 次	長 野 県						全 国		
	世帯数 (世帯)	人 口 (人)			人口増減		人 口 (千人)	人口増減	
		総 数	男	女	実数(人)	率 (%)		実数(千人)	率 (%)
明治5年	200,968	919,115	464,124	454,911	-	-	34,806	179	0.5
6	200,775	924,867	467,214	457,653	5,752	0.6	34,985	169	0.5
7	201,203	932,640	469,491	463,149	7,773	0.8	35,154	162	0.5
8	205,505	944,742	476,472	468,000	12,102	1.3	35,316	239	0.7
9	205,367	955,913	482,704	473,209	11,171	1.2	35,555	315	0.9
10	-	965,677	487,796	477,881	9,764	1.0	35,870	296	0.8
11	-	973,959	492,231	481,728	8,282	0.9	36,166	298	0.8
12	-	986,077	496,973	489,104	12,118	1.2	36,464	185	0.5
13	-	1,000,414	505,146	495,268	14,337	1.5	36,649	316	0.9
14	-	1,012,142	510,852	501,290	11,728	1.2	36,965	294	0.8
15	212,897	1,022,408	515,927	506,481	10,266	1.0	37,259	310	0.8
16	216,021	1,044,426	525,126	519,300	22,018	2.2	37,569	393	1.1
17	217,180	1,056,692	-	-	12,266	1.2	37,962	351	0.9
18	217,939	1,057,494	-	-	802	0.1	38,313	228	0.6
19	220,743	1,074,069	-	-	16,575	1.6	38,541	162	0.4
20	220,412	1,095,998	-	-	21,929	2.0	38,703	326	0.8
21	221,965	1,111,946	-	-	15,948	1.5	39,029	444	1.1
22	222,840	1,133,455	-	-	21,509	1.9	39,473	429	1.1
23	224,136	1,152,415	-	-	18,960	1.7	39,902	349	0.9
24	225,002	1,157,801	-	-	5,386	0.5	40,251	257	0.6
25	226,060	1,170,564	-	-	12,763	1.1	40,508	352	0.9
26	226,636	1,189,686	-	-	19,122	1.6	40,860	282	0.7
27	227,563	1,214,873	-	-	25,187	2.1	41,142	415	1.0
28	228,084	1,233,252	-	-	18,379	1.5	41,557	435	1.1
29	228,603	1,246,147	-	-	12,895	1.0	41,992	408	1.0
30	230,098	1,246,963	-	-	816	0.1	42,400	486	1.2
31	231,821	1,262,758	-	-	15,795	1.3	42,886	518	1.2
32	232,154	1,283,542	-	-	20,784	1.6	43,404	443	1.0
33	233,502	1,308,852	641,261	667,591	25,310	2.0	43,847	512	1.2
34	236,725	1,316,978	661,308	655,670	8,126	0.6	44,359	605	1.4
35	239,114	1,351,939	676,903	675,036	34,961	2.7	44,964	582	1.3
36	245,402	1,347,151	672,617	674,534	△ 4,788	△ 0.4	45,546	589	1.3
37	240,570	1,359,581	679,575	680,006	12,430	0.9	46,135	485	1.1
38	243,196	1,362,498	678,638	683,860	2,917	0.2	46,620	418	0.9
39	246,545	1,383,245	689,845	693,400	20,747	1.5	47,038	378	0.8
40	246,116	1,391,196	693,015	698,181	7,951	0.6	47,416	549	1.2
41	250,041	1,399,035	695,017	704,018	7,839	0.6	47,965	589	1.2
42	251,154	1,414,788	703,430	711,358	15,753	1.1	48,554	630	1.3
43	252,288	1,432,655	712,502	720,153	17,867	1.3	49,184	668	1.4
44	253,860	1,450,698	723,056	727,642	18,043	1.3	49,852	725	1.5
大正元	254,596	1,473,107	735,328	737,779	22,409	1.5	50,577	728	1.4
2	256,259	1,482,516	737,933	744,583	9,409	0.6	51,305	734	1.4
3	257,951	1,503,075	751,560	756,515	20,559	1.4	52,039	713	1.4
4	260,669	1,524,719	762,542	762,177	21,644	1.4	52,752	744	1.4
5	263,185	1,542,559	771,176	771,383	17,840	1.2	53,496	638	1.2
6	265,979	1,562,667	781,284	781,383	20,108	1.3	54,134	605	1.1
7	270,031	1,561,218	773,273	787,945	△ 1,449	△ 0.1	54,739	294	0.5
8	273,262	1,583,993	784,553	799,440	22,775	1.5	55,033	440	0.8

付表 1 人口の推移(県・全国)

年 次	長 野 県						全 国		
	世帯数 (世帯)	人 口 (人)			人口増減		人 口 (千人)	人口増減	
		総 数	男	女	実数(人)	率 (%)		実数(千人)	率 (%)
大正9年	303,228	1,562,722	758,639	804,083	△ 21,271	△ 1.3	55,963	-	-
10	-	1,582,200	767,900	814,300	19,478	1.2	56,666	703	1.3
11	-	1,601,600	777,000	824,600	19,400	1.2	57,390	724	1.3
12	-	1,620,200	785,900	834,300	18,600	1.2	58,119	729	1.3
13	-	1,643,400	796,900	846,500	23,200	1.4	58,876	756	1.3
14	315,227	1,629,217	793,875	835,342	△ 14,183	△ 0.9	59,737	861	1.5
昭和元	-	-	-	-	-	-	60,741	1,004	1.7
2	-	-	-	-	-	-	61,659	918	1.5
3	-	-	-	-	-	-	62,595	936	1.5
4	-	-	-	-	-	-	63,461	865	1.4
5	327,864	1,717,118	832,312	884,806	-	-	64,450	989	1.6
6	-	1,734,200	839,800	894,400	17,082	1.0	65,457	1,007	1.6
7	-	1,751,500	847,300	904,200	17,300	1.0	66,434	976	1.5
8	-	1,769,100	855,000	914,100	17,600	1.0	67,432	998	1.5
9	-	1,787,000	862,900	924,100	17,900	1.0	68,309	877	1.3
10	332,726	1,714,000	840,103	873,897	△ 73,000	△ 4.1	69,254	945	1.4
11	-	1,713,400	841,800	871,600	△ 600	△ 0.0	70,114	859	1.2
12	-	1,712,700	843,200	869,500	△ 700	△ 0.0	70,630	517	0.7
13	-	1,712,100	845,000	867,100	△ 600	△ 0.0	71,013	382	0.5
14	-	1,711,600	845,800	865,800	△ 500	△ 0.0	71,380	367	0.5
15	329,844	1,710,729	833,987	876,742	△ 871	△ 0.1	71,933	553	0.8
16	-	-	-	-	-	-	72,218	285	0.4
17	-	-	-	-	-	-	72,880	662	0.9
18	-	-	-	-	-	-	73,903	1,023	1.4
19	-	1,650,511	756,926	893,585	-	-	74,433	530	0.7
20	400,857	2,121,050	973,871	1,147,179	470,539	28.5	72,147	-	-
21	392,276	2,028,648	949,652	1,078,996	△ 92,402	△ 4.4	75,750	3,603	5.0
22	397,556	2,060,010	989,167	1,070,843	31,362	1.5	78,101	2,352	3.1
23	399,131	2,079,682	1,006,701	1,072,981	19,672	1.0	80,002	1,901	2.4
24	-	-	-	-	-	-	81,773	1,770	2.2
25	400,359	2,060,831	1,001,192	1,059,639	-	-	83,200	1,427	1.7
26	399,476	2,049,444	996,359	1,053,085	△ 11,387	△ 0.6	84,541	1,342	1.6
27	397,596	2,035,867	987,841	1,048,026	△ 13,577	△ 0.7	85,808	1,264	1.5
28	397,593	2,026,959	983,075	1,043,884	△ 8,908	△ 0.4	86,981	1,173	1.4
29	398,904	2,024,132	981,187	1,042,945	△ 2,827	△ 0.1	88,239	1,056	1.2
30	407,770	2,021,292	979,004	1,042,288	△ 2,840	△ 0.1	89,276	1,036	1.2
31	409,058	2,013,915	975,840	1,038,075	△ 7,377	△ 0.4	90,172	896	1.0
32	410,447	2,000,468	967,044	1,033,424	△ 13,447	△ 0.7	90,928	757	0.8
33	412,258	1,996,912	963,862	1,033,050	△ 3,556	△ 0.2	91,767	839	0.9
34	413,597	1,990,754	959,551	1,031,203	△ 6,158	△ 0.3	92,641	874	1.0
35	431,117	1,981,506	954,712	1,026,794	△ 9,248	△ 0.5	93,419	777	0.8
36	433,922	1,975,601	950,786	1,024,815	△ 5,905	△ 0.3	94,287	868	0.9
37	438,091	1,969,112	945,771	1,023,341	△ 6,489	△ 0.3	95,181	894	0.9
38	444,080	1,965,915	944,248	1,021,667	△ 3,197	△ 0.2	96,156	975	1.0
39	450,919	1,967,699	945,416	1,022,283	1,784	0.1	97,182	1,026	1.1
40	463,680	1,958,007	937,219	1,020,788	△ 9,692	△ 0.5	98,275	1,093	1.1
41	472,297	1,952,075	935,382	1,016,693	△ 5,932	△ 0.3	99,036	761	0.8
42	478,739	1,953,075	936,097	1,016,978	1,000	0.1	100,196	1,160	1.2
43	484,521	1,952,602	935,898	1,016,704	△ 473	△ 0.0	101,331	1,135	1.1
44	491,157	1,954,176	936,899	1,017,277	1,574	0.1	102,536	1,205	1.2

付表 1 人口の推移(県・全国)

年 次	長 野 県						全 国		
	世帯数 (世帯)	人 口 (人)			人口増減		人 口 (千人)	人口増減	
		総 数	男	女	実数(人)	率 (%)		実数(千人)	率 (%)
昭和45年	499,516	1,956,917	936,354	1,020,563	2,741	0.1	103,720	1,184	1.2
46	507,159	1,965,874	941,885	1,023,989	8,957	0.5	105,145	1,425	1.4
47	514,720	1,975,805	948,282	1,027,523	9,931	0.5	107,595	1,495	1.4
48	523,206	1,989,324	956,041	1,033,283	13,519	0.7	109,104	1,508	1.4
49	531,036	2,004,359	964,612	1,039,747	15,035	0.8	110,573	1,469	1.3
50	542,425	2,017,564	972,471	1,045,093	13,205	0.7	111,940	1,367	1.2
51	550,069	2,031,271	980,574	1,050,697	13,707	0.7	113,094	1,155	1.0
52	557,473	2,045,577	988,948	1,056,629	14,306	0.7	114,165	1,071	0.9
53	564,446	2,058,923	996,259	1,062,664	13,346	0.7	115,190	1,025	0.9
54	571,049	2,070,973	1,002,485	1,068,488	12,050	0.6	116,155	965	0.8
55	591,022	2,083,934	1,008,885	1,075,049	12,961	0.6	117,060	906	0.8
56	596,213	2,093,575	1,014,138	1,079,437	9,641	0.5	117,902	842	0.7
57	602,115	2,102,794	1,019,473	1,083,321	9,219	0.4	118,728	826	0.7
58	608,646	2,112,674	1,024,276	1,088,398	9,880	0.5	119,536	808	0.7
59	616,220	2,124,476	1,030,800	1,093,676	11,802	0.6	120,305	769	0.6
60	621,880	2,136,927	1,038,070	1,098,857	12,451	0.6	121,049	744	0.6
61	628,526	2,144,197	1,041,674	1,102,523	7,270	0.3	121,660	611	0.5
62	635,260	2,149,644	1,044,272	1,105,372	5,447	0.3	122,239	579	0.5
63	641,194	2,153,849	1,046,330	1,107,519	4,205	0.2	122,745	507	0.4
平成元	648,505	2,158,663	1,049,190	1,109,473	4,814	0.2	123,205	459	0.4
2	657,286	2,156,627	1,048,109	1,108,518	△ 2,036	△ 0.1	123,611	406	0.3
3	668,395	2,164,074	1,052,470	1,111,604	7,447	0.3	124,101	490	0.4
4	678,772	2,171,451	1,056,092	1,115,359	7,377	0.3	124,567	466	0.4
5	689,263	2,178,927	1,060,343	1,118,584	7,476	0.3	124,938	370	0.3
6	700,489	2,188,317	1,065,642	1,122,675	9,390	0.4	125,265	327	0.3
7	713,414	2,193,984	1,070,471	1,123,513	5,667	0.3	125,570	305	0.2
8	726,106	2,200,794	1,074,429	1,126,365	6,810	0.3	125,859	289	0.2
9	739,987	2,209,654	1,079,497	1,130,157	8,860	0.4	126,157	297	0.2
10	751,010	2,214,721	1,081,809	1,132,912	5,067	0.2	126,472	315	0.2
11	762,012	2,219,028	1,083,940	1,135,088	4,307	0.2	126,667	195	0.2
12	758,164	2,215,168	1,080,986	1,134,182	△ 3,860	△ 0.2	126,926	259	0.2
13	769,764	2,220,208	1,083,692	1,136,516	5,040	0.2	127,316	390	0.3
14	775,435	2,216,360	1,081,105	1,135,255	△ 3,848	△ 0.2	127,486	170	0.1
15	783,671	2,215,352	1,079,808	1,135,544	△ 1,008	△ 0.0	127,694	208	0.1
16	791,988	2,214,356	1,078,427	1,135,929	△ 996	△ 0.0	127,787	93	0.1
17	780,245	2,196,114	1,068,203	1,127,911	△ 18,242	△ 0.8	127,768	△ 19	△ 0.0
18	788,209	2,189,177	1,064,984	1,124,193	△ 6,937	△ 0.3	127,901	133	0.1
19	793,023	2,182,190	1,061,259	1,120,931	△ 6,987	△ 0.3	128,033	132	0.1
20	797,740	2,173,492	1,056,659	1,116,833	△ 8,698	△ 0.4	128,084	51	0.0
21	798,837	2,160,873	1,049,753	1,111,120	△ 12,619	△ 0.6	128,032	△ 52	△ 0.0
22	794,461	2,152,449	1,046,178	1,106,271	△ 8,424	△ 0.4	128,057	26	0.0
23	800,271	2,144,344	1,042,208	1,102,136	△ 8,105	△ 0.4	127,834	△ 223	△ 0.2
24	804,920	2,133,251	1,037,042	1,096,209	△ 11,093	△ 0.5	127,593	△ 241	△ 0.2
25	808,081	2,120,406	1,030,650	1,089,756	△ 12,845	△ 0.6	127,414	△ 179	△ 0.1
26	812,963	2,108,765	1,025,159	1,083,606	△ 11,641	△ 0.6	127,237	△ 177	△ 0.1
27	807,108	2,098,804	1,022,129	1,076,675	△ 9,961	△ 0.5	127,095	△ 142	△ 0.1
28	813,030	2,088,162	1,017,477	1,070,685	△ 10,642	△ 0.5	126,933	△ 162	△ 0.1
29	818,683	2,076,377	1,012,398	1,063,979	△ 11,785	△ 0.6	126,706	△ 227	△ 0.2
30	824,314	2,063,865	1,006,885	1,056,980	△ 12,512	△ 0.6	p126,440	△ 266	△ 0.2

注) 1 本表の長野県の人口及び世帯数は次の調査の結果等によります。

- (1) 大正8年までは、戸籍面による調査結果(各年1月1日現在)
- (2) 大正9年から昭和15年までの5年ごと、昭和22年、昭和25年から平成27年までの5年ごとは、国勢調査結果(各年10月1日現在)
- (3) 大正10年から13年、昭和6年から9年、11年から14年は、推計人口(各年10月1日現在)
- (4) 昭和19年(2月22日現在)、20年(11月1日現在)、21年(4月26日現在)は、資源調査法による人口調査結果
- (5) 昭和23年(8月1日現在)は、統計法による人口調査結果
- (6) 昭和26年以降の国勢調査実施年以外の年次は、毎月人口異動(報告)調査による推計人口(各年10月1日現在)

2 全国の人口は、国勢調査実施年を除き、総務省統計局による推計人口です。

資料：長野県の人口 「長野県統計書」、「国勢調査報告」、「毎月人口異動報告結果年報」及び「毎月人口異動調査結果報告」
：全国の人口 「国勢調査報告」及び「人口推計」(総務省統計局)

付表 2 年次別異動状況の推移

(各年1月1日～12月31日)

年 次	自 然 動 態 (人)			社 会 動 態 (人)					そ の 他 (人)		
	出 生	死 亡	増 減	転 入	うち県外	転 出	うち県外	県外増減	記 載	消 除	増 減
昭和32 年	29,725	17,246	12,479	89,154	34,912	114,549	60,782	△ 25,870	-	-	-
33	30,711	15,754	14,957	89,662	36,456	105,968	53,733	△ 17,277	-	-	-
34	29,815	15,873	13,942	85,775	34,298	107,133	55,237	△ 20,939	-	-	-
35	28,976	16,192	12,784	84,889	31,274	105,925	52,544	△ 21,270	-	-	-
36	28,444	16,283	12,161	87,777	32,694	106,754	52,366	△ 19,672	-	-	-
37	28,782	16,492	12,290	94,792	35,495	111,095	53,119	△ 17,624	-	-	-
38	28,455	15,792	12,663	95,378	36,201	110,956	53,449	△ 17,248	2,770	3,222	△ 452
39	28,703	16,210	12,493	99,161	37,195	111,850	52,016	△ 14,821	4,820	4,292	528
40	30,617	17,096	13,521	98,076	36,822	110,424	50,217	△ 13,395	6,327	6,408	△ 81
41	22,961	15,601	7,360	97,223	36,451	110,684	50,866	△ 14,415	2,282	4,013	△ 1,731
42	31,731	15,711	16,020	93,086	36,645	105,394	49,989	△ 13,344	2,873	2,613	260
43	30,403	15,892	14,511	94,311	37,169	108,051	51,228	△ 14,059	3,108	3,140	△ 32
44	30,355	15,724	14,631	97,215	38,958	110,771	52,472	△ 13,514	3,387	3,885	△ 498
45	31,413	16,455	14,958	98,815	39,871	107,760	49,232	△ 9,361	5,055	2,887	2,168
46	32,217	15,639	16,578	98,001	40,057	105,038	47,863	△ 7,806	2,673	2,251	422
47	32,310	15,450	16,860	96,273	39,970	101,448	45,914	△ 5,944	2,690	2,636	54
48	33,225	16,155	17,070	100,743	42,121	103,291	45,420	△ 3,299	1,885	1,908	△ 23
49	33,912	16,360	17,552	96,354	40,484	98,541	43,299	△ 2,815	2,152	2,132	20
50	30,821	15,520	15,301	91,352	38,373	94,864	42,243	△ 3,870	1,392	1,948	△ 556
51	31,008	15,290	15,718	91,189	39,420	91,057	39,582	△ 162	935	1,573	△ 638
52	29,809	15,553	14,256	93,152	40,859	92,467	40,727	132	1,179	1,763	△ 584
53	29,562	15,280	14,282	91,521	39,302	92,368	40,312	△ 1,010	1,301	1,564	△ 263
54	28,075	14,853	13,222	91,580	39,323	93,166	41,073	△ 1,750	1,805	1,728	77
55	27,117	15,647	11,470	90,924	38,677	93,001	40,901	△ 2,224	1,161	1,366	△ 205
56	25,370	15,212	10,158	89,684	38,489	91,602	40,576	△ 2,087	2,775	2,996	△ 221
57	25,012	14,989	10,023	89,581	38,667	91,899	41,063	△ 2,396	1,258	1,414	△ 156
58	25,144	15,393	9,751	90,734	39,444	91,528	40,221	△ 777	1,010	1,271	△ 261
59	25,318	16,067	9,251	93,657	41,469	92,149	39,603	1,866	1,177	1,523	△ 346
60	24,033	15,896	8,137	91,137	39,997	89,538	38,456	1,541	1,176	1,342	△ 166
61	24,022	15,592	8,430	89,237	39,246	90,114	40,035	△ 789	1,444	1,313	131
62	22,925	15,629	7,296	86,223	37,392	89,630	40,688	△ 3,296	1,693	1,457	236
63	22,803	16,653	6,150	88,451	38,883	90,665	41,009	△ 2,126	1,964	1,512	452
平成元 年	21,882	16,175	5,707	87,371	39,239	88,523	40,367	△ 1,128	1,915	1,395	520
2	21,364	16,688	4,676	89,288	40,954	88,671	40,413	541	2,191	1,473	718
3	21,394	16,859	4,535	94,084	44,623	91,110	41,870	2,753	2,379	1,640	739
4	21,676	17,771	3,905	96,000	45,521	93,658	43,043	2,478	3,295	2,393	902
5	20,872	17,748	3,124	98,858	46,433	95,768	43,191	3,242	2,156	1,485	671
6	22,251	18,381	3,870	104,232	48,429	99,108	43,083	5,346	3,221	2,034	1,187
7	21,393	18,104	3,289	106,248	50,340	100,683	44,757	5,583	4,592	3,423	1,169
8	21,425	18,282	3,143	106,998	49,769	103,832	46,437	3,332	3,236	2,470	766
9	21,318	18,565	2,753	113,459	53,403	107,845	47,732	5,671	3,412	2,457	955
10	21,816	18,837	2,979	107,771	51,307	107,934	51,323	△ 16	2,407	1,814	593
11	21,278	19,577	1,701	108,807	52,294	106,009	49,292	3,002	4,843	4,194	649
12	21,588	19,375	2,213	115,530	56,528	111,079	51,793	4,735	2,449	2,066	383
13	21,226	19,387	1,839	109,090	51,240	110,669	52,729	△ 1,489	3,038	2,684	354
14	20,540	19,669	871	104,143	49,392	107,368	52,437	△ 3,045	2,512	2,181	331
15	20,029	19,933	96	103,712	49,154	105,497	50,770	△ 1,616	2,141	1,596	545
16	19,725	20,707	△ 982	101,460	48,510	103,079	50,000	△ 1,490	2,518	2,409	109
17	18,863	21,387	△ 2,524	94,367	45,207	98,655	49,270	△ 4,063	2,051	3,720	△ 1,669
18	19,131	21,187	△ 2,056	91,008	43,159	95,834	48,013	△ 4,854	4,085	3,843	242
19	19,033	22,018	△ 2,985	86,701	41,133	91,776	45,977	△ 4,844	1,937	1,517	420
20	18,388	22,573	△ 4,185	82,236	38,187	87,509	43,341	△ 5,154	1,901	1,552	349
21	17,619	22,353	△ 4,734	77,595	35,406	86,635	44,450	△ 9,044	2,128	1,735	393
22	17,516	23,176	△ 5,660	73,829	35,232	78,519	39,843	△ 4,611	1,626	1,474	152
23	17,192	23,977	△ 6,785	74,874	36,944	76,669	38,480	△ 1,536	1,466	1,153	313
24	16,887	24,572	△ 7,685	72,874	35,240	74,229	36,489	△ 1,249	7,255	10,216	△ 2,961
25	16,481	24,374	△ 7,893	71,898	34,498	74,001	36,475	△ 1,977	19,009	21,206	△ 2,197
26	16,010	24,723	△ 8,713	70,859	34,092	72,945	36,052	△ 1,960	8,027	9,413	△ 1,386
27	15,822	24,749	△ 8,927	72,549	36,008	72,894	36,315	△ 307	1,794	3,295	△ 1,501
28	15,387	25,208	△ 9,821	70,934	35,598	71,170	35,643	△ 45	2,143	3,666	△ 1,523
29	14,728	25,703	△ 10,975	72,614	36,658	72,559	36,411	247	2,261	3,247	△ 986
30	14,351	25,511	△ 11,160	74,087	38,264	73,985	38,034	230	2,253	3,439	△ 1,186

付表 3 月別・年次別異動状況の推移

(各年1月1日～12月31日)

○ 人口増減

(人)

月	平成20年	平成21年	平成22年	平成23年	平成24年	平成25年	平成26年	平成27年	平成28年	平成29年	平成30年
年間計	△ 8,990	△ 13,385	△ 10,119	△ 8,008	△ 11,895	△ 12,067	△ 12,059	△ 10,735	△ 11,389	△ 11,714	△ 12,116
1 月	△ 1,212	△ 1,595	△ 1,126	△ 1,078	△ 1,326	△ 1,481	△ 1,284	△ 1,385	△ 1,253	△ 1,477	△ 1,253
2 月	△ 1,073	△ 1,371	△ 919	△ 1,035	△ 1,086	△ 1,465	△ 1,338	△ 1,435	△ 1,215	△ 1,335	△ 1,611
3 月	△ 4,476	△ 5,173	△ 4,142	△ 3,709	△ 4,058	△ 5,144	△ 5,082	△ 4,735	△ 4,450	△ 4,605	△ 5,137
4 月	831	△ 124	1,581	653	1,363	1,528	812	742	797	1,179	1,048
5 月	△ 194	△ 634	△ 758	404	△ 88	△ 331	△ 685	△ 20	△ 226	△ 411	△ 343
6 月	△ 230	△ 548	△ 248	△ 169	△ 269	△ 476	84	52	△ 359	△ 551	△ 504
7 月	△ 32	△ 225	△ 132	186	△ 1,462	△ 186	△ 141	△ 248	△ 283	△ 122	△ 19
8 月	△ 516	△ 593	△ 565	86	△ 593	△ 664	△ 362	△ 366	△ 425	△ 512	△ 628
9 月	△ 530	△ 798	△ 577	△ 210	△ 438	△ 688	△ 485	△ 840	△ 696	△ 672	△ 857
10 月	△ 115	△ 586	△ 368	△ 340	△ 803	△ 692	△ 872	△ 531	△ 622	△ 957	△ 971
11 月	△ 637	△ 838	△ 2,000	△ 1,357	△ 2,000	△ 1,744	△ 1,887	△ 1,586	△ 2,045	△ 1,778	△ 1,867
12 月	△ 806	△ 900	△ 865	△ 1,439	△ 1,135	△ 724	△ 819	△ 383	△ 612	△ 473	26

○ 自然増減

(人)

月	平成20年	平成21年	平成22年	平成23年	平成24年	平成25年	平成26年	平成27年	平成28年	平成29年	平成30年
年間計	△ 4,185	△ 4,734	△ 5,660	△ 6,785	△ 7,685	△ 7,893	△ 8,713	△ 8,927	△ 9,821	△ 10,975	△ 11,160
1 月	△ 681	△ 827	△ 755	△ 1,028	△ 1,152	△ 1,158	△ 1,250	△ 1,396	△ 1,170	△ 1,541	△ 1,385
2 月	△ 633	△ 526	△ 501	△ 696	△ 921	△ 938	△ 974	△ 906	△ 1,031	△ 1,113	△ 1,273
3 月	△ 511	△ 473	△ 577	△ 699	△ 709	△ 796	△ 874	△ 819	△ 955	△ 1,031	△ 1,008
4 月	△ 381	△ 543	△ 479	△ 582	△ 617	△ 736	△ 833	△ 832	△ 864	△ 933	△ 937
5 月	△ 219	△ 358	△ 623	△ 667	△ 744	△ 691	△ 714	△ 693	△ 814	△ 829	△ 945
6 月	△ 141	△ 290	△ 243	△ 473	△ 284	△ 421	△ 520	△ 495	△ 574	△ 734	△ 641
7 月	△ 142	△ 77	△ 131	△ 181	△ 331	△ 394	△ 391	△ 497	△ 485	△ 696	△ 707
8 月	△ 68	△ 186	△ 328	△ 228	△ 417	△ 379	△ 329	△ 413	△ 546	△ 558	△ 655
9 月	△ 134	△ 185	△ 422	△ 198	△ 238	△ 420	△ 527	△ 553	△ 635	△ 588	△ 670
10 月	△ 256	△ 376	△ 416	△ 529	△ 587	△ 415	△ 651	△ 693	△ 744	△ 953	△ 972
11 月	△ 551	△ 450	△ 712	△ 705	△ 845	△ 727	△ 784	△ 806	△ 968	△ 1,020	△ 1,026
12 月	△ 468	△ 443	△ 473	△ 799	△ 840	△ 818	△ 866	△ 824	△ 1,035	△ 979	△ 941

○ 社会増減(転入－転出)

(人)

月	平成20年	平成21年	平成22年	平成23年	平成24年	平成25年	平成26年	平成27年	平成28年	平成29年	平成30年
年間計	△ 5,154	△ 9,044	△ 4,611	△ 1,536	△ 1,249	△ 1,977	△ 1,960	△ 307	△ 45	247	230
1 月	△ 546	△ 811	△ 428	△ 107	△ 180	△ 79	47	39	△ 41	118	214
2 月	△ 430	△ 869	△ 444	△ 334	△ 157	△ 266	△ 281	△ 464	△ 210	△ 284	△ 313
3 月	△ 4,024	△ 4,750	△ 3,580	△ 3,086	△ 3,404	△ 4,206	△ 4,097	△ 3,869	△ 3,618	△ 3,584	△ 4,175
4 月	1,125	331	2,026	1,184	1,947	2,410	1,714	1,635	1,998	2,310	2,291
5 月	16	△ 357	△ 147	1,072	608	533	101	672	640	447	641
6 月	△ 124	△ 284	△ 43	270	68	99	679	650	288	293	257
7 月	68	△ 196	△ 23	365	232	352	315	390	292	661	768
8 月	△ 446	△ 417	△ 243	277	△ 115	△ 109	31	148	212	135	124
9 月	△ 428	△ 656	△ 169	△ 49	△ 124	△ 50	118	△ 234	△ 7	△ 17	△ 153
10 月	108	△ 186	44	156	4	△ 103	△ 86	363	322	170	172
11 月	△ 130	△ 396	△ 1,304	△ 678	△ 271	△ 802	△ 697	△ 187	△ 448	△ 579	△ 652
12 月	△ 343	△ 453	△ 300	△ 606	143	244	196	550	527	577	1,056

付表 3 月別・年次別異動状況の推移

(各年1月1日～12月31日)

○ 出生

(人)

月	平成20年	平成21年	平成22年	平成23年	平成24年	平成25年	平成26年	平成27年	平成28年	平成29年	平成30年
年間計	18,388	17,619	17,516	17,192	16,887	16,481	16,010	15,822	15,387	14,728	14,351
1 月	1,589	1,664	1,472	1,482	1,431	1,471	1,428	1,424	1,298	1,241	1,349
2 月	1,383	1,331	1,336	1,313	1,352	1,194	1,182	1,268	1,278	1,156	1,079
3 月	1,485	1,499	1,508	1,478	1,440	1,314	1,294	1,416	1,367	1,269	1,204
4 月	1,538	1,389	1,498	1,258	1,244	1,362	1,229	1,257	1,098	1,128	1,025
5 月	1,594	1,411	1,364	1,455	1,485	1,397	1,308	1,220	1,338	1,320	1,312
6 月	1,543	1,449	1,494	1,393	1,359	1,307	1,317	1,400	1,254	1,153	1,149
7 月	1,600	1,539	1,569	1,451	1,460	1,515	1,451	1,358	1,248	1,253	1,268
8 月	1,553	1,453	1,541	1,668	1,501	1,451	1,380	1,353	1,461	1,344	1,290
9 月	1,624	1,513	1,465	1,599	1,389	1,440	1,487	1,311	1,353	1,200	1,085
10 月	1,662	1,502	1,417	1,444	1,583	1,498	1,420	1,340	1,311	1,298	1,297
11 月	1,347	1,392	1,473	1,366	1,352	1,292	1,194	1,285	1,249	1,188	1,172
12 月	1,470	1,477	1,379	1,285	1,291	1,240	1,320	1,190	1,132	1,178	1,121

○ 死亡

(人)

月	平成20年	平成21年	平成22年	平成23年	平成24年	平成25年	平成26年	平成27年	平成28年	平成29年	平成30年
年間計	22,573	22,353	23,176	23,977	24,572	24,374	24,723	24,749	25,208	25,703	25,511
1 月	2,270	2,491	2,227	2,510	2,583	2,629	2,678	2,820	2,468	2,782	2,734
2 月	2,016	1,857	1,837	2,009	2,273	2,132	2,156	2,174	2,309	2,269	2,352
3 月	1,996	1,972	2,085	2,177	2,149	2,110	2,168	2,235	2,322	2,300	2,212
4 月	1,919	1,932	1,977	1,840	1,861	2,098	2,062	2,089	1,962	2,061	1,962
5 月	1,813	1,769	1,987	2,122	2,229	2,088	2,022	1,913	2,152	2,149	2,257
6 月	1,684	1,739	1,737	1,866	1,643	1,728	1,837	1,895	1,828	1,887	1,790
7 月	1,742	1,616	1,700	1,632	1,791	1,909	1,842	1,855	1,733	1,949	1,975
8 月	1,621	1,639	1,869	1,896	1,918	1,830	1,709	1,766	2,007	1,902	1,945
9 月	1,758	1,698	1,887	1,797	1,627	1,860	2,014	1,864	1,988	1,788	1,755
10 月	1,918	1,878	1,833	1,973	2,170	1,913	2,071	2,033	2,055	2,251	2,269
11 月	1,898	1,842	2,185	2,071	2,197	2,019	1,978	2,091	2,217	2,208	2,198
12 月	1,938	1,920	1,852	2,084	2,131	2,058	2,186	2,014	2,167	2,157	2,062

○ 転入(総数)

(人)

月	平成20年	平成21年	平成22年	平成23年	平成24年	平成25年	平成26年	平成27年	平成28年	平成29年	平成30年
年間計	82,236	77,595	73,829	74,874	72,874	71,898	70,859	72,549	70,934	72,614	74,087
1 月	4,461	4,949	4,111	4,137	4,032	3,966	4,090	4,124	3,851	4,094	4,264
2 月	5,221	4,929	4,289	4,152	4,686	4,193	4,013	4,131	4,352	4,396	4,275
3 月	16,810	16,947	16,166	15,989	15,265	13,933	15,133	15,302	15,269	15,267	14,835
4 月	11,939	10,866	11,268	10,088	10,503	11,753	10,308	10,312	10,302	10,679	10,731
5 月	5,723	4,913	4,441	6,252	6,025	5,455	4,810	4,916	5,137	5,309	5,525
6 月	5,238	5,217	4,612	4,841	4,489	4,246	5,023	4,922	4,602	4,498	4,558
7 月	5,765	5,332	4,906	5,048	4,892	5,482	5,143	5,040	4,622	4,952	5,448
8 月	5,221	4,921	5,042	5,250	4,592	4,502	4,464	4,693	4,857	4,631	5,061
9 月	5,481	4,929	4,976	4,943	4,242	4,608	4,796	4,876	4,481	4,504	4,396
10 月	6,225	5,373	5,198	5,174	5,307	5,068	4,825	5,107	4,799	4,977	5,407
11 月	4,890	4,519	4,505	4,455	4,480	4,218	3,792	4,379	4,276	4,480	4,449
12 月	5,262	4,700	4,315	4,545	4,361	4,474	4,462	4,747	4,386	4,827	5,138

付表 3 月別・年次別異動状況の推移

(各年1月1日～12月31日)

○ 県外からの転入

(人)

月	平成20年	平成21年	平成22年	平成23年	平成24年	平成25年	平成26年	平成27年	平成28年	平成29年	平成30年
年間計	38,187	35,406	35,232	36,944	35,240	34,498	34,092	36,008	35,598	36,658	38,264
1 月	2,127	2,185	1,886	1,983	1,870	1,834	1,898	1,933	1,953	2,022	2,237
2 月	2,419	2,212	1,919	1,980	2,176	1,909	1,805	1,888	2,114	2,030	2,012
3 月	7,058	6,837	6,798	6,601	6,677	5,685	6,249	6,446	6,670	6,752	6,541
4 月	6,043	5,445	6,435	5,449	5,874	6,495	5,493	5,765	5,851	6,254	6,177
5 月	2,717	2,320	2,191	3,754	3,173	2,809	2,337	2,733	2,804	2,719	2,968
6 月	2,471	2,430	2,248	2,550	2,247	2,141	2,783	2,665	2,390	2,301	2,411
7 月	3,002	2,590	2,466	2,675	2,462	2,753	2,587	2,650	2,425	2,774	3,019
8 月	2,497	2,513	2,506	2,762	2,260	2,232	2,263	2,468	2,559	2,335	2,740
9 月	2,598	2,337	2,436	2,453	1,990	2,254	2,509	2,326	2,272	2,216	2,160
10 月	2,879	2,555	2,392	2,535	2,600	2,448	2,342	2,642	2,412	2,611	2,803
11 月	2,017	1,901	1,972	2,104	1,887	1,834	1,703	2,036	1,892	2,115	2,196
12 月	2,359	2,081	1,983	2,098	2,024	2,104	2,123	2,456	2,256	2,529	3,000

○ 転出(総数)

(人)

月	平成20年	平成21年	平成22年	平成23年	平成24年	平成25年	平成26年	平成27年	平成28年	平成29年	平成30年
年間計	87,509	86,635	78,519	76,669	74,229	74,001	72,945	72,894	71,170	72,559	73,985
1 月	5,041	5,763	4,650	4,320	4,268	4,124	4,008	4,152	3,983	3,985	4,073
2 月	5,830	5,933	4,891	4,715	4,915	4,526	4,450	4,704	4,705	4,886	4,734
3 月	22,492	22,965	20,956	20,257	20,107	19,909	20,538	20,229	19,997	19,949	20,291
4 月	9,182	9,293	8,005	7,660	7,149	7,656	7,337	7,609	7,195	7,313	7,199
5 月	5,562	5,226	4,535	5,121	5,314	4,787	4,656	4,151	4,439	4,759	4,769
6 月	5,374	5,475	4,676	4,663	4,496	4,238	4,372	4,308	4,375	4,277	4,423
7 月	5,748	5,584	4,985	4,685	4,632	5,103	4,806	4,700	4,338	4,272	4,603
8 月	5,613	5,258	5,183	4,889	4,699	4,603	4,390	4,505	4,613	4,486	4,959
9 月	6,040	5,657	5,330	5,156	4,519	4,743	4,699	5,189	4,599	4,653	4,627
10 月	6,090	5,530	5,029	4,945	5,255	5,121	4,918	4,696	4,370	4,702	5,156
11 月	4,994	4,887	5,750	5,120	4,679	5,032	4,517	4,573	4,741	5,072	5,080
12 月	5,543	5,064	4,529	5,138	4,196	4,159	4,254	4,078	3,815	4,205	4,071

○ 県外への転出

(人)

月	平成20年	平成21年	平成22年	平成23年	平成24年	平成25年	平成26年	平成27年	平成28年	平成29年	平成30年
年間計	43,341	44,450	39,843	38,480	36,489	36,475	36,052	36,315	35,643	36,411	38,034
1 月	2,673	2,996	2,314	2,090	2,050	1,913	1,851	1,894	1,994	1,904	2,023
2 月	2,849	3,081	2,363	2,314	2,333	2,175	2,086	2,352	2,324	2,314	2,325
3 月	11,082	11,587	10,378	9,687	10,081	9,891	10,346	10,315	10,288	10,336	10,716
4 月	4,918	5,114	4,409	4,265	3,927	4,085	3,779	4,130	3,853	3,944	3,886
5 月	2,701	2,677	2,338	2,682	2,565	2,276	2,236	2,061	2,164	2,272	2,327
6 月	2,595	2,714	2,291	2,280	2,179	2,042	2,104	2,015	2,102	2,008	2,154
7 月	2,934	2,786	2,489	2,310	2,230	2,401	2,272	2,260	2,133	2,113	2,251
8 月	2,943	2,930	2,749	2,485	2,375	2,341	2,232	2,320	2,347	2,200	2,616
9 月	3,026	2,993	2,605	2,502	2,114	2,304	2,391	2,560	2,279	2,233	2,313
10 月	2,771	2,741	2,348	2,379	2,596	2,551	2,428	2,279	2,090	2,441	2,631
11 月	2,147	2,297	3,276	2,782	2,158	2,636	2,400	2,223	2,340	2,694	2,848
12 月	2,702	2,534	2,283	2,704	1,881	1,860	1,927	1,906	1,729	1,952	1,944

付表 4 市町村別人口の推移

T=大正 S=昭和 H=平成をあらわします。

(各年10月1日現在)

年 次	世 帯 数	人 口 (人)		
		総 数	男	女
		県 計		
T09	302,509	1,558,932	756,674	802,258
T14	314,539	1,625,539	792,004	833,535
S05	327,220	1,713,567	830,524	883,043
S10	332,081	1,710,402	838,297	872,105
S15	329,194	1,707,139	832,231	874,908
S22	396,807	2,055,610	987,031	1,068,579
S25	399,564	2,056,288	998,960	1,057,328
S30	406,958	2,016,859	976,792	1,040,067
S35	430,550	1,978,736	953,334	1,025,402
S40	463,090	1,955,274	935,836	1,019,438
S45	498,963	1,954,603	935,241	1,019,362
S50	541,869	2,015,360	971,402	1,043,958
S55	590,454	2,081,786	1,007,834	1,073,952
S60	621,299	2,134,777	1,037,020	1,097,757
H02	656,694	2,154,465	1,047,075	1,107,390
H07	712,809	2,191,857	1,069,453	1,122,404
H12	757,542	2,213,128	1,080,008	1,133,120
H17	780,245	2,196,114	1,068,203	1,127,911
H22	794,461	2,152,449	1,046,178	1,106,271
H27	807,108	2,098,804	1,022,129	1,076,675
H28	813,030	2,088,162	1,017,477	1,070,685
H29	818,683	2,076,377	1,012,398	1,063,979
H30	824,314	2,063,865	1,006,885	1,056,980

年 次	世 帯 数	人 口 (人)		
		総 数	男	女
		長 野 市		
T09	42,341	212,194	106,104	106,090
T14	43,769	222,153	111,893	110,260
S05	45,530	234,515	117,771	116,744
S10	46,450	239,526	119,657	119,869
S15	46,112	241,728	119,493	122,235
S22	56,948	295,361	142,532	152,829
S25	57,622	300,769	147,057	153,712
S30	60,231	303,697	147,660	156,037
S35	65,726	303,458	146,212	157,246
S40	74,096	310,399	148,841	161,558
S45	84,548	322,825	154,904	167,921
S50	95,897	342,120	164,755	177,365
S55	106,209	358,173	173,104	185,069
S60	112,301	369,023	178,510	190,513
H02	120,986	377,261	182,403	194,858
H07	133,196	387,359	189,060	198,299
H12	139,289	387,911	188,664	199,247
H17	144,052	386,572	186,875	199,697
H22	146,520	381,511	184,128	197,383
H27	150,414	377,598	182,843	194,755
H28	151,331	376,202	182,243	193,959
H29	152,193	374,546	181,418	193,128
H30	152,734	372,304	180,208	192,096

市 計				
T09	216,910	1,122,753	539,520	583,233
T14	227,029	1,179,502	569,961	609,541
S05	237,375	1,248,738	600,825	647,913
S10	240,398	1,238,179	601,493	636,686
S15	238,784	1,234,219	595,850	638,369
S22	290,450	1,492,303	712,272	780,031
S25	292,541	1,493,348	721,826	771,522
S30	299,560	1,473,838	710,665	763,173
S35	320,132	1,458,378	699,117	759,261
S40	349,811	1,461,440	696,882	764,558
S45	384,353	1,487,180	710,506	776,674
S50	423,030	1,553,059	747,716	805,343
S55	464,355	1,615,268	781,174	834,094
S60	490,155	1,662,474	806,672	855,802
H02	521,440	1,686,004	819,061	866,943
H07	569,824	1,722,242	840,878	881,364
H12	607,346	1,743,823	851,716	892,107
H17	626,581	1,736,058	845,094	890,964
H22	639,103	1,707,312	829,724	877,588
H27	652,247	1,675,324	815,647	859,677
H28	656,998	1,668,322	812,557	855,765
H29	661,716	1,660,459	809,018	851,441
H30	666,527	1,652,129	805,304	846,825

松 本 市				
T09	27,027	134,337	65,942	68,395
T14	29,135	145,423	72,106	73,317
S05	30,662	155,152	76,281	78,871
S10	31,045	156,752	77,141	79,611
S15	31,015	155,477	74,983	80,494
S22	37,362	184,334	88,116	96,218
S25	38,160	185,664	89,631	96,033
S30	39,864	189,783	92,389	97,394
S35	43,869	190,179	91,542	98,637
S40	49,894	196,940	94,953	101,987
S45	56,275	203,684	98,254	105,430
S50	62,316	214,735	103,977	110,758
S55	68,980	223,637	109,085	114,552
S60	73,022	229,917	112,549	117,368
H02	78,290	233,756	114,862	118,894
H07	86,058	239,539	118,285	121,254
H12	92,047	243,465	120,253	123,212
H17	94,082	242,541	119,311	123,230
H22	97,303	243,037	119,271	123,766
H27	100,173	243,293	119,479	123,814
H28	100,867	242,848	119,306	123,542
H29	101,619	242,065	118,903	123,162
H30	102,404	241,132	118,463	122,669

郡 計				
T09	85,599	436,179	217,154	219,025
T14	87,510	446,037	222,043	223,994
S05	89,845	464,829	229,699	235,130
S10	91,683	472,223	236,804	235,419
S15	90,410	472,920	236,381	236,539
S22	106,357	563,307	274,759	288,548
S25	107,023	562,940	277,134	285,806
S30	107,398	543,021	266,127	276,894
S35	110,418	520,358	254,217	266,141
S40	113,279	493,834	238,954	254,880
S45	114,610	467,423	224,735	242,688
S50	118,839	462,301	223,686	238,615
S55	126,099	466,518	226,660	239,858
S60	131,144	472,303	230,348	241,955
H02	135,254	468,461	228,014	240,447
H07	142,985	469,615	228,575	241,040
H12	150,196	469,305	228,292	241,013
H17	153,664	460,056	223,109	236,947
H22	155,358	445,137	216,454	228,683
H27	154,861	423,480	206,482	216,998
H28	156,032	419,675	204,850	214,825
H29	156,967	415,558	203,215	212,343
H30	157,787	411,274	201,346	209,928

上 田 市				
T09	22,363	112,012	52,899	59,113
T14	23,121	114,766	54,701	60,065
S05	23,830	119,284	57,102	62,182
S10	23,892	117,536	56,804	60,732
S15	23,519	116,570	55,343	61,227
S22	29,059	144,789	68,297	76,492
S25	29,051	143,882	68,614	75,268
S30	29,088	140,197	66,604	73,593
S35	30,529	138,182	65,379	72,803
S40	33,423	138,013	65,138	72,875
S45	36,403	139,767	66,454	73,313
S50	39,954	145,394	69,919	75,475
S55	44,287	151,801	73,331	78,470
S60	47,413	157,120	76,341	80,779
H02	50,477	160,256	77,980	82,276
H07	55,705	164,204	80,474	83,730
H12	59,518	166,565	81,810	84,755
H17	59,858	163,651	79,770	83,881
H22	60,660	159,597	77,589	82,008
H27	62,696	156,827	76,776	80,051
H28	63,145	156,383	76,552	79,831
H29	63,652	155,715	76,282	79,433
H30	64,243	155,323	76,072	79,251

付表 4 市町村別人口の推移

T=大正 S=昭和 H=平成をあらわします。

(各年10月1日現在)

年次	世帯数	人 口 (人)			年次	世帯数	人 口 (人)		
		総 数	男	女			総 数	男	女
岡 谷 市									
T09	6,518	64,000	19,112	44,888	T09	6,033	33,210	14,158	19,052
T14	7,699	68,935	21,938	46,997	T14	6,444	34,968	15,470	19,498
S05	9,352	76,519	24,443	52,076	S05	6,814	36,284	16,252	20,032
S10	8,990	59,752	21,893	37,859	S10	6,946	35,605	16,565	19,040
S15	9,147	56,525	22,057	34,468	S15	6,857	34,517	16,340	18,177
S22	10,161	51,971	23,452	28,519	S22	8,418	43,459	20,429	23,030
S25	10,344	50,572	23,352	27,220	S25	8,463	43,407	20,872	22,535
S30	10,600	50,497	23,467	27,030	S30	8,635	42,692	20,633	22,059
S35	11,863	52,256	24,627	27,629	S35	9,231	43,778	21,089	22,689
S40	13,924	56,986	26,943	30,043	S40	10,076	44,441	21,265	23,176
S45	15,878	60,350	28,722	31,628	S45	11,144	45,782	21,985	23,797
S50	17,211	61,776	29,632	32,144	S50	12,836	49,513	23,941	25,572
S55	18,322	62,210	29,936	32,274	S55	14,106	52,543	25,484	27,059
S60	18,516	61,747	29,904	31,843	S60	14,648	53,611	26,083	27,528
H02	18,684	59,849	28,985	30,864	H02	15,346	53,662	26,141	27,521
H07	19,164	58,056	28,210	29,846	H07	16,336	53,842	26,240	27,602
H12	19,570	56,401	27,644	28,757	H12	17,323	54,207	26,420	27,787
H17	19,661	54,699	26,697	28,002	H17	17,863	53,668	26,292	27,376
H22	19,501	52,841	25,625	27,216	H22	18,106	52,168	25,466	26,702
H27	19,100	50,128	24,330	25,798	H27	18,447	50,725	24,790	25,935
H28	19,173	49,743	24,119	25,624	H28	18,561	50,535	24,709	25,826
H29	19,214	49,262	23,889	25,373	H29	18,699	50,305	24,602	25,703
H30	19,256	48,748	23,688	25,060	H30	18,848	49,991	24,515	25,476
飯 田 市									
T09	17,757	90,572	44,602	45,970	T09	5,316	28,591	13,768	14,823
T14	18,404	95,284	47,328	47,956	T14	5,698	31,482	14,923	16,559
S05	19,342	102,589	50,659	51,930	S05	6,189	34,054	16,224	17,830
S10	19,280	99,809	49,046	50,763	S10	6,236	32,241	15,937	16,304
S15	18,852	96,834	47,542	49,292	S15	6,213	32,287	15,664	16,623
S22	21,817	113,432	54,958	58,474	S22	8,171	41,298	19,621	21,677
S25	22,340	114,140	56,112	58,028	S25	8,044	40,922	19,714	21,208
S30	22,969	111,658	54,060	57,598	S30	8,119	40,034	19,176	20,858
S35	24,336	107,902	51,498	56,404	S35	8,540	39,267	18,770	20,497
S40	25,718	105,548	49,660	55,888	S40	9,193	38,814	18,542	20,272
S45	27,331	104,789	49,167	55,622	S45	9,860	39,077	18,552	20,525
S50	29,064	107,093	50,498	56,595	S50	10,874	39,919	19,255	20,664
S55	31,004	109,465	51,828	57,637	S55	12,116	42,337	20,549	21,788
S60	31,984	111,009	52,628	58,381	S60	12,867	43,687	21,392	22,295
H02	33,290	110,402	52,359	58,043	H02	13,779	44,869	21,989	22,880
H07	34,890	110,204	52,467	57,737	H07	15,078	45,692	22,497	23,195
H12	36,762	110,589	52,767	57,822	H12	16,234	46,158	22,946	23,212
H17	37,350	108,624	51,706	56,918	H17	16,251	45,499	22,331	23,168
H22	37,867	105,335	50,105	55,230	H22	16,343	43,997	21,463	22,534
H27	37,694	101,581	48,443	53,138	H27	16,662	42,512	20,623	21,889
H28	37,858	100,957	48,211	52,746	H28	16,800	42,282	20,492	21,790
H29	37,958	100,077	47,817	52,260	H29	16,803	41,875	20,320	21,555
H30	38,016	99,157	47,470	51,687	H30	16,988	41,755	20,297	21,458
諏 訪 市									
T09	5,997	30,274	14,959	15,315	T09	10,828	55,043	27,708	27,335
T14	6,729	33,420	16,216	17,204	T14	11,273	57,117	28,707	28,410
S05	7,144	36,266	17,218	19,048	S05	11,635	60,553	30,058	30,495
S10	7,523	37,582	17,804	19,778	S10	11,713	60,084	29,469	30,615
S15	7,554	37,546	17,493	20,053	S15	11,775	60,641	30,062	30,579
S22	9,158	43,214	20,192	23,022	S22	14,148	72,981	34,986	37,995
S25	9,236	42,692	20,163	22,529	S25	14,289	72,377	35,171	37,206
S30	9,527	42,739	19,921	22,818	S30	14,731	71,276	34,842	36,434
S35	10,595	44,034	20,535	23,499	S35	15,534	68,691	33,096	35,595
S40	12,178	46,275	21,704	24,571	S40	16,310	67,077	31,965	35,112
S45	13,590	48,124	22,666	25,458	S45	17,030	65,347	31,149	34,198
S50	14,451	49,593	23,698	25,895	S50	18,001	66,707	32,137	34,570
S55	15,881	50,557	24,153	26,404	S55	19,027	67,544	32,663	34,881
S60	16,730	52,328	25,257	27,071	S60	20,281	70,144	34,239	35,905
H02	17,809	52,463	25,722	26,741	H02	21,144	70,639	34,521	36,118
H07	18,606	52,104	25,506	26,598	H07	23,141	72,229	35,286	36,943
H12	20,670	53,858	26,607	27,251	H12	23,755	71,552	34,771	36,781
H17	20,796	53,240	26,210	27,030	H17	25,043	71,788	34,865	36,923
H22	20,444	51,200	25,021	26,179	H22	26,112	71,093	34,674	36,419
H27	20,401	50,140	24,392	25,748	H27	26,231	68,271	33,445	34,826
H28	20,401	49,666	24,180	25,486	H28	26,619	67,921	33,262	34,659
H29	20,536	49,316	24,026	25,290	H29	26,795	67,437	33,021	34,416
H30	20,698	49,112	23,986	25,126	H30	27,129	67,120	32,936	34,184
伊 那 市									
T09	5,997	30,274	14,959	15,315	T09	10,828	55,043	27,708	27,335
T14	6,729	33,420	16,216	17,204	T14	11,273	57,117	28,707	28,410
S05	7,144	36,266	17,218	19,048	S05	11,635	60,553	30,058	30,495
S10	7,523	37,582	17,804	19,778	S10	11,713	60,084	29,469	30,615
S15	7,554	37,546	17,493	20,053	S15	11,775	60,641	30,062	30,579
S22	9,158	43,214	20,192	23,022	S22	14,148	72,981	34,986	37,995
S25	9,236	42,692	20,163	22,529	S25	14,289	72,377	35,171	37,206
S30	9,527	42,739	19,921	22,818	S30	14,731	71,276	34,842	36,434
S35	10,595	44,034	20,535	23,499	S35	15,534	68,691	33,096	35,595
S40	12,178	46,275	21,704	24,571	S40	16,310	67,077	31,965	35,112
S45	13,590	48,124	22,666	25,458	S45	17,030	65,347	31,149	34,198
S50	14,451	49,593	23,698	25,895	S50	18,001	66,707	32,137	34,570
S55	15,881	50,557	24,153	26,404	S55	19,027	67,544	32,663	34,881
S60	16,730	52,328	25,257	27,071	S60	20,281	70,144	34,239	35,905
H02	17,809	52,463	25,722	26,741	H02	21,144	70,639	34,521	36,118
H07	18,606	52,104	25,506	26,598	H07	23,141	72,229	35,286	36,943
H12	20,670	53,858	26,607	27,251	H12	23,755	71,552	34,771	36,781
H17	20,796	53,240	26,210	27,030	H17	25,043	71,788	34,865	36,923
H22	20,444	51,200	25,021	26,179	H22	26,112	71,093	34,674	36,419
H27	20,401	50,140	24,392	25,748	H27	26,231	68,271	33,445	34,826
H28	20,401	49,666	24,180	25,486	H28	26,619	67,921	33,262	34,659
H29	20,536	49,316	24,026	25,290	H29	26,795	67,437	33,021	34,416
H30	20,698	49,112	23,986	25,126	H30	27,129	67,120	32,936	34,184

付表 4 市町村別人口の推移

T=大正 S=昭和 H=平成をあらわします。

(各年10月1日現在)

年 次	世 帯 数	人 口 (人)		
		総 数	男	女
		駒ヶ根市		
T09	3,922	20,106	10,265	9,841
T14	4,161	21,296	10,678	10,618
S05	4,448	22,971	11,468	11,503
S10	4,458	23,064	11,422	11,642
S15	4,446	23,348	11,466	11,882
S22	5,258	28,208	13,432	14,776
S25	5,275	27,821	13,485	14,336
S30	5,390	27,072	13,065	14,007
S35	5,835	27,579	13,197	14,382
S40	6,471	28,327	13,461	14,866
S45	6,997	28,913	13,813	15,100
S50	7,669	30,318	14,601	15,717
S55	8,219	31,179	15,098	16,081
S60	8,932	32,396	15,768	16,628
H02	9,519	32,771	15,985	16,786
H07	10,422	33,601	16,463	17,138
H12	11,460	34,338	16,701	17,637
H17	12,035	34,417	16,843	17,574
H22	12,161	33,693	16,445	17,248
H27	12,437	32,759	16,006	16,753
H28	12,579	32,615	15,945	16,670
H29	12,750	32,500	15,871	16,629
H30	12,904	32,276	15,765	16,511

年 次	世 帯 数	人 口 (人)		
		総 数	男	女
		飯 山 市		
T09	6,196	31,503	15,842	15,661
T14	6,429	32,820	16,630	16,190
S05	6,413	33,542	17,010	16,532
S10	6,529	34,073	17,118	16,955
S15	6,455	34,629	17,248	17,381
S22	7,580	41,368	19,908	21,460
S25	7,498	41,395	20,179	21,216
S30	7,546	40,089	19,345	20,744
S35	7,668	37,592	17,981	19,611
S40	7,733	34,799	16,685	18,114
S45	7,664	32,159	15,476	16,683
S50	7,661	30,796	14,824	15,972
S55	7,648	30,073	14,539	15,534
S60	7,614	29,034	14,063	14,971
H02	7,547	28,114	13,509	14,605
H07	7,719	27,423	13,149	14,274
H12	7,829	26,420	12,680	13,740
H17	7,802	24,960	11,947	13,013
H22	7,694	23,545	11,324	12,221
H27	7,423	21,438	10,365	11,073
H28	7,369	20,959	10,155	10,804
H29	7,337	20,546	9,971	10,575
H30	7,336	20,201	9,785	10,416

中野市				
T09	6,607	31,825	16,187	15,638
T14	6,660	32,779	16,532	16,247
S05	6,778	34,232	17,133	17,099
S10	6,947	35,152	17,497	17,655
S15	6,896	36,130	17,980	18,150
S22	8,624	46,160	22,272	23,888
S25	8,627	46,830	22,891	23,939
S30	8,631	45,453	22,246	23,207
S35	8,895	44,036	21,368	22,668
S40	9,231	43,088	20,863	22,225
S45	9,684	43,111	20,919	22,192
S50	10,373	43,867	21,264	22,603
S55	11,021	44,985	21,975	23,010
S60	11,504	46,105	22,437	23,668
H02	12,030	46,468	22,557	23,911
H07	13,302	47,529	23,144	24,385
H12	14,204	47,845	23,170	24,675
H17	14,591	46,788	22,596	24,192
H22	15,092	45,638	22,077	23,561
H27	15,296	43,909	21,243	22,666
H28	15,426	43,530	21,017	22,513
H29	15,506	43,142	20,842	22,300
H30	15,614	42,797	20,694	22,103

茅野市				
T09	6,447	31,185	15,101	16,084
T14	6,650	32,329	15,665	16,664
S05	6,784	32,814	15,961	16,853
S10	6,825	32,619	15,929	16,690
S15	6,680	32,320	15,621	16,699
S22	7,932	39,224	18,761	20,463
S25	7,862	38,255	18,490	19,765
S30	7,807	36,003	17,250	18,753
S35	8,046	35,188	16,855	18,333
S40	8,538	34,983	16,720	18,263
S45	9,392	36,201	17,187	19,014
S50	10,699	39,718	19,085	20,633
S55	12,346	43,943	21,342	22,601
S60	13,764	47,274	23,171	24,103
H02	15,334	50,065	24,572	25,493
H07	17,345	52,807	26,024	26,783
H12	19,464	54,841	27,365	27,476
H17	21,529	57,099	28,634	28,465
H22	21,687	56,391	28,067	28,324
H27	22,301	55,912	27,811	28,101
H28	22,514	55,792	27,821	27,971
H29	22,878	55,826	27,866	27,960
H30	23,202	55,804	27,866	27,938

大町市				
T09	4,767	23,192	11,629	11,563
T14	5,026	25,027	12,586	12,441
S05	5,163	25,649	12,729	12,920
S10	5,416	28,057	14,525	13,532
S15	5,774	30,305	15,060	15,245
S22	6,764	35,898	16,737	19,161
S25	7,027	37,685	17,695	19,990
S30	7,471	37,509	18,085	19,424
S35	8,694	41,184	20,709	20,475
S40	8,756	36,988	17,555	19,433
S45	9,041	35,817	17,088	18,729
S50	9,830	37,311	18,243	19,068
S55	10,441	36,083	17,521	18,562
S60	10,432	35,460	17,098	18,362
H02	10,502	34,300	16,541	17,759
H07	10,788	33,655	16,367	17,288
H12	11,244	33,550	16,308	17,242
H17	11,240	32,145	15,571	16,574
H22	11,054	29,801	14,429	15,372
H27	10,826	28,041	13,555	14,486
H28	10,844	27,596	13,383	14,213
H29	10,875	27,203	13,213	13,990
H30	10,914	26,820	13,000	13,820

塩尻市				
T09	6,580	32,374	16,129	16,245
T14	6,819	33,769	16,713	17,056
S05	6,992	35,286	17,321	17,965
S10	7,223	35,996	17,763	18,233
S15	7,157	36,146	17,875	18,271
S22	8,535	45,349	22,039	23,310
S25	8,759	45,525	22,314	23,211
S30	8,932	44,298	21,744	22,554
S35	9,347	43,679	21,194	22,485
S40	10,268	44,201	21,317	22,884
S45	11,667	47,000	22,636	24,364
S50	13,706	52,164	25,528	26,636
S55	16,143	57,276	28,272	29,004
S60	17,300	60,329	29,841	30,488
H02	18,346	61,420	30,329	31,091
H07	21,111	64,236	31,912	32,324
H12	23,557	67,747	33,636	34,111
H17	24,860	68,346	33,909	34,437
H22	25,092	67,670	33,533	34,137
H27	26,350	67,135	33,347	33,788
H28	26,659	67,052	33,368	33,684
H29	26,999	67,090	33,408	33,682
H30	27,347	66,929	33,396	33,533

付表 4 市町村別人口の推移

T=大正 S=昭和 H=平成をあらわします。

(各年10月1日現在)

年 次	世 帯 数	人 口 (人)		
		総 数	男	女
		佐 久 市		
T09	14,725	75,652	37,454	38,198
T14	15,069	77,553	38,519	39,034
S05	15,715	83,009	41,204	41,805
S10	16,084	84,769	41,567	43,202
S15	15,789	83,471	40,918	42,553
S22	19,877	104,586	49,892	54,694
S25	19,633	102,972	49,745	53,227
S30	19,673	98,899	47,492	51,407
S35	20,214	94,732	45,376	49,356
S40	20,972	90,298	43,119	47,179
S45	22,211	89,029	42,659	46,370
S50	23,502	89,981	43,761	46,220
S55	25,363	91,285	44,376	46,909
S60	26,728	93,895	45,802	48,093
H02	28,759	95,625	46,801	48,824
H07	31,483	97,813	47,832	49,981
H12	33,836	100,016	48,948	51,068
H17	35,362	100,462	49,041	51,421
H22	37,032	100,552	49,090	51,462
H27	38,487	99,368	48,454	50,914
H28	38,936	99,169	48,349	50,820
H29	39,320	99,073	48,301	50,772
H30	39,696	98,887	48,245	50,642

年 次	世 帯 数	人 口 (人)		
		総 数	男	女
		安 曇 野 市		
T09	11,050	54,401	26,964	27,437
T14	11,187	55,797	27,596	28,201
S05	11,424	57,951	28,359	29,592
S10	11,464	57,581	28,027	29,554
S15	11,316	58,023	27,888	30,135
S22	13,680	73,041	34,708	38,333
S25	13,745	72,419	34,825	37,594
S30	13,768	68,993	33,127	35,866
S35	14,167	66,533	31,585	34,948
S40	14,936	65,312	30,683	34,629
S45	16,105	65,690	30,943	34,747
S50	17,871	69,656	33,148	36,508
S55	20,029	75,209	36,075	39,134
S60	21,620	79,607	38,144	41,463
H02	23,583	83,154	39,797	43,357
H07	26,782	88,231	42,366	45,865
H12	30,177	92,864	44,681	48,183
H17	32,743	96,266	46,432	49,834
H22	34,185	96,479	46,531	49,948
H27	34,732	95,282	45,866	49,416
H28	35,110	95,086	45,706	49,380
H29	35,524	94,952	45,725	49,227
H30	35,916	94,703	45,595	49,108

千曲市				
T09	8,338	40,732	20,278	20,454
T14	8,555	42,146	20,982	21,164
S05	8,706	43,744	21,800	21,944
S10	8,862	44,243	21,944	22,299
S15	8,763	44,066	21,487	22,579
S22	11,419	58,599	28,061	30,538
S25	11,078	57,213	27,638	29,575
S30	11,127	55,318	26,284	29,034
S35	11,582	53,972	25,496	28,476
S40	12,400	53,855	25,382	28,473
S45	13,475	54,870	26,064	28,806
S50	14,579	56,891	27,107	29,784
S55	16,138	60,106	28,717	31,389
S60	16,963	61,883	29,739	32,144
H02	17,758	61,954	29,792	32,162
H07	19,372	63,539	30,674	32,865
H12	20,547	64,549	31,143	33,406
H17	21,251	64,022	30,858	33,164
H22	21,449	62,068	29,856	32,212
H27	21,573	60,298	29,105	31,193
H28	21,746	60,019	29,027	30,992
H29	21,893	59,792	28,926	30,866
H30	22,038	59,509	28,789	30,720

南佐久郡計				
T09	6,441	32,932	17,318	15,614
T14	6,559	33,790	17,637	16,153
S05	6,774	34,449	17,704	16,745
S10	6,950	36,945	19,418	17,527
S15	6,839	36,131	18,383	17,748
S22	8,259	43,242	21,268	21,974
S25	8,316	43,467	21,635	21,832
S30	8,228	42,500	20,894	21,606
S35	8,364	40,790	20,057	20,733
S40	8,397	37,959	18,402	19,557
S45	8,251	34,744	16,781	17,963
S50	8,305	33,167	16,059	17,108
S55	8,523	32,202	15,705	16,497
S60	8,512	31,737	15,418	16,319
H02	8,885	31,338	15,412	15,926
H07	8,916	31,150	15,214	15,936
H12	9,462	30,640	15,122	15,518
H17	9,083	28,989	14,275	14,714
H22	9,040	27,712	14,144	13,568
H27	8,889	25,693	13,105	12,588
H28	9,188	25,565	13,217	12,348
H29	9,195	25,231	13,098	12,133
H30	9,196	24,864	12,964	11,900

東御市				
T09	4,098	21,550	10,419	11,131
T14	4,201	22,438	10,778	11,660
S05	4,454	24,324	11,832	12,492
S10	4,515	23,738	11,385	12,353
S15	4,464	23,656	11,330	12,326
S22	5,539	29,031	13,879	15,152
S25	5,488	28,808	13,878	14,930
S30	5,451	27,631	13,275	14,356
S35	5,461	26,136	12,608	13,528
S40	5,694	25,096	12,086	13,010
S45	6,058	24,645	11,868	12,777
S50	6,536	25,507	12,343	13,164
S55	7,075	26,862	13,126	13,736
S60	7,536	27,905	13,706	14,199
H02	8,257	28,976	14,216	14,760
H07	9,326	30,179	14,922	15,257
H12	9,860	30,947	15,202	15,745
H17	10,212	31,271	15,206	16,065
H22	10,801	30,696	15,030	15,666
H27	11,004	30,107	14,774	15,333
H28	11,060	29,967	14,712	15,255
H29	11,165	29,737	14,617	15,120
H30	11,244	29,561	14,534	15,027

小海町				
T09	1,430	7,609	4,080	3,529
T14	1,441	7,470	3,872	3,598
S05	1,475	7,662	3,922	3,740
S10	1,584	8,397	4,367	4,030
S15	1,528	8,269	4,173	4,096
S22	1,855	9,910	4,876	5,034
S25	1,858	9,925	4,920	5,005
S30	1,863	9,703	4,757	4,946
S35	1,921	9,227	4,539	4,688
S40	1,921	8,489	4,101	4,388
S45	1,859	7,636	3,648	3,988
S50	1,868	7,279	3,504	3,775
S55	1,846	7,004	3,363	3,641
S60	1,848	6,831	3,272	3,559
H02	1,871	6,630	3,211	3,419
H07	1,885	6,434	3,072	3,362
H12	1,908	5,961	2,836	3,125
H17	1,921	5,663	2,732	2,931
H22	1,843	5,180	2,487	2,693
H27	1,873	4,713	2,276	2,437
H28	1,877	4,625	2,250	2,375
H29	1,867	4,562	2,235	2,327
H30	1,874	4,499	2,206	2,293

付表 4 市町村別人口の推移

T=大正 S=昭和 H=平成をあらわします。

(各年10月1日現在)

年 次	世 帯 数	人 口 (人)		
		総 数	男	女
		佐 久 穂 町		
T09	2,811	14,604	7,491	7,113
T14	2,994	16,291	8,625	7,666
S05	2,982	15,723	7,908	7,815
S10	3,027	16,108	8,279	7,829
S15	2,896	15,213	7,624	7,589
S22	3,585	18,778	9,170	9,608
S25	3,548	18,621	9,180	9,441
S30	3,490	18,117	8,897	9,220
S35	3,493	17,267	8,381	8,886
S40	3,563	16,242	7,812	8,430
S45	3,539	14,969	7,191	7,778
S50	3,609	14,405	6,947	7,458
S55	3,808	14,228	6,902	7,326
S60	3,786	14,074	6,820	7,254
H02	3,946	13,842	6,759	7,083
H07	3,967	13,740	6,676	7,064
H12	4,164	13,622	6,590	7,032
H17	4,120	12,980	6,217	6,763
H22	4,092	12,069	5,845	6,224
H27	4,014	11,186	5,392	5,794
H28	3,998	10,956	5,281	5,675
H29	3,984	10,743	5,178	5,565
H30	3,973	10,536	5,093	5,443

年 次	世 帯 数	人 口 (人)		
		総 数	男	女
		南 相 木 村		
T09	430	2,026	1,045	981
T14	403	1,879	931	948
S05	417	2,057	1,053	1,004
S10	416	2,152	1,106	1,046
S15	400	2,261	1,178	1,083
S22	479	2,671	1,367	1,304
S25	494	2,672	1,388	1,284
S30	500	2,548	1,264	1,284
S35	491	2,421	1,197	1,224
S40	491	2,238	1,096	1,142
S45	467	2,009	986	1,023
S50	456	1,800	890	910
S55	438	1,604	788	816
S60	420	1,453	697	756
H02	433	1,368	666	702
H07	453	1,334	646	688
H12	757	1,584	925	659
H17	426	1,151	551	600
H22	433	1,121	542	579
H27	428	1,005	477	528
H28	431	996	476	520
H29	433	979	478	501
H30	433	953	465	488

川上村				
T09	821	3,931	2,144	1,787
T14	835	3,834	2,011	1,823
S05	878	3,902	2,083	1,819
S10	986	5,315	3,066	2,249
S15	1,092	5,488	2,898	2,590
S22	1,143	5,712	2,763	2,949
S25	1,172	5,900	2,908	2,992
S30	1,153	5,820	2,819	3,001
S35	1,216	5,659	2,802	2,857
S40	1,170	5,176	2,542	2,634
S45	1,159	4,739	2,328	2,411
S50	1,167	4,686	2,299	2,387
S55	1,181	4,632	2,300	2,332
S60	1,195	4,711	2,342	2,369
H02	1,253	4,722	2,393	2,329
H07	1,247	4,957	2,546	2,411
H12	1,285	4,908	2,537	2,371
H17	1,268	4,759	2,554	2,205
H22	1,336	4,972	2,945	2,027
H27	1,205	4,607	2,731	1,876
H28	1,436	4,779	2,931	1,848
H29	1,453	4,758	2,930	1,828
H30	1,480	4,727	2,944	1,783

北相木村				
T09	367	1,794	913	881
T14	357	1,710	878	832
S05	378	1,869	969	900
S10	374	1,908	982	926
S15	339	1,871	961	910
S22	393	2,220	1,121	1,099
S25	397	2,262	1,157	1,105
S30	400	2,178	1,114	1,064
S35	409	2,104	1,068	1,036
S40	421	2,003	998	1,005
S45	398	1,787	863	924
S50	378	1,584	779	805
S55	398	1,299	669	630
S60	361	1,200	592	608
H02	418	1,194	625	569
H07	378	1,148	561	587
H12	359	1,025	495	530
H17	355	942	453	489
H22	331	842	404	438
H27	333	774	381	393
H28	354	788	392	396
H29	341	771	391	380
H30	331	761	381	380

南牧村				
T09	582	2,968	1,645	1,323
T14	529	2,606	1,320	1,286
S05	644	3,236	1,769	1,467
S10	563	3,065	1,618	1,447
S15	584	3,029	1,549	1,480
S22	804	3,951	1,971	1,980
S25	847	4,087	2,082	2,005
S30	822	4,134	2,043	2,091
S35	834	4,112	2,070	2,042
S40	831	3,811	1,853	1,958
S45	829	3,604	1,765	1,839
S50	827	3,413	1,640	1,773
S55	852	3,435	1,683	1,752
S60	902	3,468	1,695	1,773
H02	964	3,582	1,758	1,824
H07	986	3,537	1,713	1,824
H12	989	3,540	1,739	1,801
H17	993	3,494	1,768	1,726
H22	1,005	3,528	1,921	1,607
H27	1,036	3,408	1,848	1,560
H28	1,092	3,421	1,887	1,534
H29	1,117	3,418	1,886	1,532
H30	1,105	3,388	1,875	1,513

北佐久郡計				
T09	3,885	19,745	10,162	9,583
T14	4,157	20,520	10,499	10,021
S05	4,334	21,979	11,271	10,708
S10	4,433	22,979	11,626	11,353
S15	4,470	23,417	11,650	11,767
S22	6,779	32,979	15,802	17,177
S25	6,673	33,140	16,113	17,027
S30	6,501	31,723	15,411	16,312
S35	6,722	31,200	15,042	16,158
S40	7,217	30,952	14,899	16,053
S45	7,550	30,382	14,616	15,766
S50	8,251	31,712	15,460	16,252
S55	9,500	32,393	15,848	16,545
S60	10,716	34,766	17,257	17,509
H02	11,665	36,039	17,805	18,234
H07	12,647	36,630	18,169	18,461
H12	13,775	38,202	18,875	19,327
H17	14,552	39,505	19,293	20,212
H22	16,377	41,463	20,213	21,250
H27	17,047	41,443	20,251	21,192
H28	17,321	41,496	20,264	21,232
H29	17,512	41,440	20,266	21,174
H30	17,744	41,400	20,278	21,122

付表 4 市町村別人口の推移

T=大正 S=昭和 H=平成をあらわします。

(各年10月1日現在)

年 次	世 帯 数	人 口 (人)		
		総 数	男	女
軽井沢町				
T09	1,376	6,874	3,633	3,241
T14	1,561	7,529	3,908	3,621
S05	1,618	8,011	4,168	3,843
S10	1,697	8,683	4,442	4,241
S15	1,759	9,028	4,476	4,552
S22	3,298	14,167	6,693	7,474
S25	3,123	14,069	6,783	7,286
S30	2,919	13,234	6,402	6,832
S35	3,035	13,299	6,358	6,941
S40	3,400	13,829	6,556	7,273
S45	3,547	13,373	6,379	6,994
S50	3,819	13,951	6,744	7,207
S55	4,507	14,195	6,837	7,358
S60	4,963	15,051	7,377	7,674
H02	5,448	15,464	7,597	7,867
H07	5,657	15,345	7,512	7,833
H12	6,203	16,181	7,934	8,247
H17	6,752	17,144	8,229	8,915
H22	8,082	19,018	9,145	9,873
H27	8,247	18,994	9,107	9,887
H28	8,401	19,108	9,164	9,944
H29	8,479	19,093	9,181	9,912
H30	8,690	19,193	9,214	9,979

年 次	世 帯 数	人 口 (人)		
		総 数	男	女
		小 県	郡 計	
T09	3,429	16,594	8,092	8,502
T14	3,393	15,971	8,114	7,857
S05	3,374	16,002	8,047	7,955
S10	3,285	16,073	8,095	7,978
S15	3,243	15,826	7,842	7,984
S22	3,851	19,508	9,401	10,107
S25	3,795	19,183	9,354	9,829
S30	3,724	18,188	8,850	9,338
S35	3,685	17,160	8,322	8,838
S40	3,624	15,539	7,408	8,131
S45	3,516	14,323	6,828	7,495
S50	3,525	13,644	6,556	7,088
S55	3,631	13,430	6,569	6,861
S60	3,649	13,208	6,501	6,707
H02	3,738	12,988	6,374	6,614
H07	3,981	12,889	6,372	6,517
H12	4,180	12,744	6,318	6,426
H17	4,076	12,078	5,888	6,190
H22	4,031	11,389	5,534	5,855
H27	3,972	10,509	5,113	5,396
H28	3,933	10,308	5,018	5,290
H29	3,909	10,119	4,912	5,207
H30	3,926	10,001	4,859	5,142

御代田町				
T09	998	5,239	2,653	2,586
T14	1,056	5,486	2,750	2,736
S05	1,100	5,871	2,970	2,901
S10	1,119	6,093	3,043	3,050
S15	1,111	6,156	3,053	3,103
S22	1,569	8,449	4,095	4,354
S25	1,575	8,600	4,220	4,380
S30	1,584	8,309	4,028	4,281
S35	1,665	8,145	3,917	4,228
S40	1,792	8,247	3,990	4,257
S45	1,994	8,708	4,159	4,549
S50	2,322	9,336	4,514	4,822
S55	2,764	9,851	4,819	5,032
S60	3,380	11,260	5,625	5,635
H02	3,680	11,895	5,880	6,015
H07	4,309	12,573	6,323	6,250
H12	4,759	13,412	6,689	6,723
H17	5,076	14,124	7,039	7,085
H22	5,623	14,738	7,304	7,434
H27	6,118	15,184	7,561	7,623
H28	6,212	15,198	7,552	7,646
H29	6,315	15,243	7,585	7,658
H30	6,343	15,246	7,613	7,633

長 和 町				
T09	2,074	10,046	4,888	5,158
T14	2,085	9,690	4,994	4,696
S05	2,064	9,753	4,894	4,859
S10	2,080	9,840	4,959	4,881
S15	1,985	9,658	4,798	4,860
S22	2,369	12,040	5,832	6,208
S25	2,401	12,054	5,916	6,138
S30	2,367	11,493	5,617	5,876
S35	2,331	10,854	5,308	5,546
S40	2,294	9,723	4,691	5,032
S45	2,211	8,791	4,247	4,544
S50	2,210	8,276	4,015	4,261
S55	2,312	8,185	4,043	4,142
S60	2,311	8,052	3,994	4,058
H02	2,363	7,984	3,953	4,031
H07	2,492	7,886	3,907	3,979
H12	2,636	7,807	3,889	3,918
H17	2,507	7,304	3,581	3,723
H22	2,468	6,780	3,316	3,464
H27	2,416	6,166	3,029	3,137
H28	2,387	6,020	2,951	3,069
H29	2,372	5,913	2,898	3,015
H30	2,383	5,847	2,878	2,969

立 科 町				
T09	1,511	7,632	3,876	3,756
T14	1,540	7,505	3,841	3,664
S05	1,616	8,097	4,133	3,964
S10	1,617	8,203	4,141	4,062
S15	1,600	8,233	4,121	4,112
S22	1,912	10,363	5,014	5,349
S25	1,975	10,471	5,110	5,361
S30	1,998	10,180	4,981	5,199
S35	2,022	9,756	4,767	4,989
S40	2,025	8,876	4,353	4,523
S45	2,009	8,301	4,078	4,223
S50	2,110	8,425	4,202	4,223
S55	2,229	8,347	4,192	4,155
S60	2,373	8,455	4,255	4,200
H02	2,537	8,680	4,328	4,352
H07	2,681	8,712	4,334	4,378
H12	2,813	8,609	4,252	4,357
H17	2,724	8,237	4,025	4,212
H22	2,672	7,707	3,764	3,943
H27	2,682	7,265	3,583	3,682
H28	2,708	7,190	3,548	3,642
H29	2,718	7,104	3,500	3,604
H30	2,711	6,961	3,451	3,510

青 木 村				
T09	1,355	6,548	3,204	3,344
T14	1,308	6,281	3,120	3,161
S05	1,310	6,249	3,153	3,096
S10	1,205	6,233	3,136	3,097
S15	1,258	6,168	3,044	3,124
S22	1,482	7,468	3,569	3,899
S25	1,394	7,129	3,438	3,691
S30	1,357	6,695	3,233	3,462
S35	1,354	6,306	3,014	3,292
S40	1,330	5,816	2,717	3,099
S45	1,305	5,532	2,581	2,951
S50	1,315	5,368	2,541	2,827
S55	1,319	5,245	2,526	2,719
S60	1,338	5,156	2,507	2,649
H02	1,375	5,004	2,421	2,583
H07	1,489	5,003	2,465	2,538
H12	1,544	4,937	2,429	2,508
H17	1,569	4,774	2,307	2,467
H22	1,563	4,609	2,218	2,391
H27	1,556	4,343	2,084	2,259
H28	1,546	4,288	2,067	2,221
H29	1,537	4,206	2,014	2,192
H30	1,543	4,154	1,981	2,173

付表 4 市町村別人口の推移

T=大正 S=昭和 H=平成をあらわします。

(各年10月1日現在)

年次	世帯数	人 口 (人)			年次	世帯数	人 口 (人)		
		総 数	男	女			総 数	男	女
諏訪郡計									
T09	6,833	36,932	15,768	21,164	T09	1,216	5,878	2,859	3,019
T14	7,373	38,913	16,851	22,062	T14	1,189	5,750	2,771	2,979
S05	8,209	44,326	19,176	25,150	S05	1,216	6,010	2,959	3,051
S10	8,269	41,318	18,757	22,561	S10	1,179	5,891	2,853	3,038
S15	8,069	40,237	18,443	21,794	S15	1,187	5,943	2,857	3,086
S22	9,407	46,353	21,857	24,496	S22	1,362	7,247	3,505	3,742
S25	9,472	46,008	22,052	23,956	S25	1,431	7,305	3,575	3,730
S30	9,676	44,333	21,104	23,229	S30	1,429	6,710	3,286	3,424
S35	10,446	45,138	21,617	23,521	S35	1,436	6,554	3,224	3,330
S40	11,589	46,279	21,910	24,369	S40	1,419	6,242	3,046	3,196
S45	12,413	46,597	22,061	24,536	S45	1,405	5,869	2,886	2,983
S50	12,952	46,465	22,218	24,247	S50	1,447	5,725	2,763	2,962
S55	13,754	46,779	22,539	24,240	S55	1,597	6,125	3,027	3,098
S60	14,377	47,603	23,087	24,516	S60	1,648	6,343	3,149	3,194
H02	14,561	46,856	22,725	24,131	H02	1,743	6,502	3,231	3,271
H07	15,295	46,902	22,717	24,185	H07	1,946	7,005	3,412	3,593
H12	15,859	46,529	22,642	23,887	H12	2,138	7,207	3,557	3,650
H17	16,562	45,847	22,355	23,492	H17	2,401	7,456	3,669	3,787
H22	16,563	44,443	21,657	22,786	H22	2,568	7,573	3,712	3,861
H27	16,015	42,295	20,505	21,790	H27	2,673	7,566	3,717	3,849
H28	16,097	42,059	20,388	21,671	H28	2,732	7,590	3,743	3,847
H29	16,214	41,775	20,318	21,457	H29	2,785	7,642	3,796	3,846
H30	16,256	41,372	20,112	21,260	H30	2,851	7,655	3,799	3,856
下諏訪町									
T09	2,807	17,779	6,511	11,268	T09	11,742	62,854	29,865	32,989
T14	3,362	19,565	7,499	12,066	T14	11,956	62,977	30,055	32,922
S05	4,024	23,319	8,820	14,499	S05	12,503	66,080	31,591	34,489
S10	4,039	20,300	8,581	11,719	S10	12,579	64,191	31,274	32,917
S15	3,961	19,537	8,418	11,119	S15	12,245	63,216	31,092	32,124
S22	4,489	20,675	9,450	11,225	S22	14,625	78,448	37,738	40,710
S25	4,453	20,514	9,580	10,934	S25	14,726	77,539	37,905	39,634
S30	4,689	20,546	9,539	11,007	S30	14,733	74,124	36,093	38,031
S35	5,410	22,602	10,692	11,910	S35	15,037	71,080	34,277	36,803
S40	6,625	25,352	11,898	13,454	S40	15,550	69,094	33,258	35,836
S45	7,507	26,932	12,626	14,306	S45	16,483	68,804	33,184	35,620
S50	7,851	26,894	12,776	14,118	S50	17,967	71,366	34,622	36,744
S55	8,230	26,574	12,690	13,884	S55	19,694	76,121	37,065	39,056
S60	8,487	26,567	12,807	13,760	S60	21,184	79,471	38,853	40,618
H02	8,431	25,519	12,265	13,254	H02	22,970	81,431	39,782	41,649
H07	8,550	24,535	11,803	12,732	H07	25,343	83,980	41,103	42,877
H12	8,637	23,930	11,579	12,351	H12	27,780	86,534	42,363	44,171
H17	8,662	22,863	11,053	11,810	H17	29,228	86,498	42,359	44,139
H22	8,361	21,532	10,395	11,137	H22	29,938	85,616	42,083	43,533
H27	7,946	20,236	9,749	10,487	H27	30,453	83,275	41,026	42,249
H28	7,933	20,061	9,646	10,415	H28	30,942	82,936	40,841	42,095
H29	7,957	19,857	9,574	10,283	H29	31,566	82,641	40,748	41,893
H30	7,928	19,626	9,468	10,158	H30	32,129	82,314	40,605	41,709
富士見町									
T09	2,810	13,275	6,398	6,877	T09	4,021	21,914	9,805	12,109
T14	2,822	13,598	6,581	7,017	T14	4,116	22,804	10,136	12,668
S05	2,969	14,997	7,397	7,600	S05	4,193	23,025	10,218	12,807
S10	3,051	15,127	7,323	7,804	S10	4,182	21,525	10,069	11,456
S15	2,921	14,757	7,168	7,589	S15	4,089	20,842	9,912	10,930
S22	3,556	18,431	8,902	9,529	S22	4,779	24,294	11,734	12,560
S25	3,588	18,189	8,897	9,292	S25	4,807	24,146	11,844	12,302
S30	3,558	17,077	8,279	8,798	S30	4,830	23,140	11,334	11,806
S35	3,600	15,982	7,701	8,281	S35	4,931	22,419	10,804	11,615
S40	3,545	14,685	6,966	7,719	S40	5,181	22,263	10,661	11,602
S45	3,501	13,796	6,549	7,247	S45	5,594	22,351	10,732	11,619
S50	3,654	13,846	6,679	7,167	S50	6,050	23,269	11,252	12,017
S55	3,927	14,080	6,822	7,258	S55	6,442	23,894	11,652	12,242
S60	4,242	14,693	7,131	7,562	S60	6,629	23,935	11,602	12,333
H02	4,387	14,835	7,229	7,606	H02	7,062	23,901	11,509	12,392
H07	4,799	15,362	7,502	7,860	H07	7,178	23,193	11,265	11,928
H12	5,084	15,392	7,506	7,886	H12	7,195	22,407	10,900	11,507
H17	5,499	15,528	7,633	7,895	H17	7,309	21,801	10,613	11,188
H22	5,634	15,338	7,550	7,788	H22	7,356	20,909	10,166	10,743
H27	5,396	14,493	7,039	7,454	H27	7,343	19,770	9,657	10,113
H28	5,432	14,408	6,999	7,409	H28	7,453	19,540	9,561	9,979
H29	5,472	14,276	6,948	7,328	H29	7,567	19,325	9,455	9,870
H30	5,477	14,091	6,845	7,246	H30	7,597	19,124	9,359	9,765
辰野町									
T09	2,810	13,275	6,398	6,877	T09	4,021	21,914	9,805	12,109
T14	2,822	13,598	6,581	7,017	T14	4,116	22,804	10,136	12,668
S05	2,969	14,997	7,397	7,600	S05	4,193	23,025	10,218	12,807
S10	3,051	15,127	7,323	7,804	S10	4,182	21,525	10,069	11,456
S15	2,921	14,757	7,168	7,589	S15	4,089	20,842	9,912	10,930
S22	3,556	18,431	8,902	9,529	S22	4,779	24,294	11,734	12,560
S25	3,588	18,189	8,897	9,292	S25	4,807	24,146	11,844	12,302
S30	3,558	17,077	8,279	8,798	S30	4,830	23,140	11,334	11,806
S35	3,600	15,982	7,701	8,281	S35	4,931	22,419	10,804	11,615
S40	3,545	14,685	6,966	7,719	S40	5,181	22,263	10,661	11,602
S45	3,501	13,796	6,549	7,247	S45	5,594	22,351	10,732	11,619
S50	3,654	13,846	6,679	7,167	S50	6,050	23,269	11,252	12,017
S55	3,927	14,080	6,822	7,258	S55	6,442	23,894	11,652	12,242
S60	4,242	14,693	7,131	7,562	S60	6,629	23,935	11,602	12,333
H02	4,387	14,835	7,229	7,606	H02	7,062	23,901	11,509	12,392
H07	4,799	15,362	7,502	7,860	H07	7,178	23,193	11,265	11,928
H12	5,084	15,392	7,506	7,886	H12	7,195	22,407	10,900	11,507
H17	5,499	15,528	7,633	7,895	H17	7,309	21,801	10,613	11,188
H22	5,634	15,338	7,550	7,788	H22	7,356	20,909	10,166	10,743
H27	5,396	14,493	7,039	7,454	H27	7,343	19,770	9,657	10,113
H28	5,432	14,408	6,999	7,409	H28	7,453	19,540	9,561	9,979
H29	5,472	14,276	6,948	7,328	H29	7,567	19,325	9,455	9,870
H30	5,477	14,091	6,845	7,246	H30	7,597	19,124	9,359	9,765

付表 4 市町村別人口の推移

T=大正 S=昭和 H=平成をあらわします。

(各年10月1日現在)

年 次	世 帯 数	人 口 (人)		
		総 数	男	女
箕 輪 町				
T09	2,827	14,811	7,117	7,694
T14	2,851	13,719	6,852	6,867
S05	2,961	14,684	7,417	7,267
S10	3,007	14,809	7,321	7,488
S15	2,897	14,517	7,154	7,363
S22	3,563	19,373	9,154	10,219
S25	3,590	19,071	9,193	9,878
S30	3,561	18,202	8,688	9,514
S35	3,676	17,495	8,355	9,140
S40	3,801	16,843	7,931	8,912
S45	3,977	16,744	7,985	8,759
S50	4,365	17,464	8,441	9,023
S55	5,027	19,729	9,570	10,159
S60	5,639	21,445	10,493	10,952
H02	6,298	22,651	11,154	11,497
H07	7,232	24,048	11,858	12,190
H12	8,401	25,661	12,646	13,015
H17	9,129	26,276	13,015	13,261
H22	9,112	26,214	13,077	13,137
H27	9,240	25,241	12,681	12,560
H28	9,384	25,148	12,650	12,498
H29	9,553	25,132	12,679	12,453
H30	9,752	25,118	12,657	12,461

年 次	世 帯 数	人 口 (人)		
		総 数	男	女
中 川 村				
T09	1,438	7,984	4,001	3,983
T14	1,411	8,013	3,988	4,025
S05	1,590	8,519	4,229	4,290
S10	1,529	8,225	4,099	4,126
S15	1,458	8,043	3,963	4,080
S22	1,660	9,396	4,510	4,886
S25	1,626	9,327	4,514	4,813
S30	1,610	8,629	4,160	4,469
S35	1,601	7,751	3,725	4,026
S40	1,458	6,727	3,403	3,324
S45	1,356	5,816	2,823	2,993
S50	1,324	5,496	2,654	2,842
S55	1,339	5,524	2,700	2,824
S60	1,351	5,578	2,735	2,843
H02	1,345	5,518	2,703	2,815
H07	1,411	5,514	2,665	2,849
H12	1,483	5,475	2,637	2,838
H17	1,531	5,263	2,525	2,738
H22	1,576	5,074	2,433	2,641
H27	1,584	4,850	2,300	2,550
H28	1,599	4,783	2,259	2,524
H29	1,632	4,718	2,234	2,484
H30	1,674	4,691	2,214	2,477

飯 島 町				
T09	1,748	8,827	4,519	4,308
T14	1,790	9,005	4,566	4,439
S05	1,843	9,586	4,800	4,786
S10	1,876	9,719	4,853	4,866
S15	1,887	10,093	5,217	4,876
S22	2,204	12,395	6,004	6,391
S25	2,193	12,070	6,001	6,069
S30	2,195	11,614	5,753	5,861
S35	2,237	11,230	5,453	5,777
S40	2,326	10,808	5,216	5,592
S45	2,357	10,466	5,052	5,414
S50	2,439	10,292	4,982	5,310
S55	2,521	10,515	5,083	5,432
S60	2,652	10,705	5,198	5,507
H02	2,822	10,801	5,260	5,541
H07	3,069	10,989	5,329	5,660
H12	3,225	10,895	5,266	5,629
H17	3,294	10,570	5,082	5,488
H22	3,242	9,902	4,783	5,119
H27	3,325	9,530	4,605	4,925
H28	3,365	9,449	4,553	4,896
H29	3,457	9,393	4,532	4,861
H30	3,442	9,206	4,465	4,741

宮 田 村				
T09	950	5,293	2,487	2,806
T14	1,034	5,530	2,559	2,971
S05	1,088	5,917	2,783	3,134
S10	1,104	5,493	2,704	2,789
S15	1,045	5,255	2,618	2,637
S22	1,314	6,840	3,294	3,546
S25	1,313	6,565	3,188	3,377
S30	1,301	6,291	3,036	3,255
S35	1,320	6,142	2,951	3,191
S40	1,423	6,307	3,019	3,288
S45	1,631	6,767	3,263	3,504
S50	1,741	7,169	3,473	3,696
S55	1,918	7,582	3,683	3,899
S60	2,066	7,898	3,862	4,036
H02	2,153	7,894	3,817	4,077
H07	2,383	8,103	3,932	4,171
H12	2,641	8,692	4,242	4,450
H17	2,939	8,968	4,325	4,643
H22	3,092	8,974	4,357	4,617
H27	3,122	8,821	4,285	4,536
H28	3,150	8,788	4,243	4,545
H29	3,205	8,745	4,223	4,522
H30	3,315	8,732	4,209	4,523

南 箕 輪 村				
T09	758	4,025	1,936	2,089
T14	754	3,906	1,954	1,952
S05	828	4,349	2,144	2,205
S10	881	4,420	2,228	2,192
S15	869	4,466	2,228	2,238
S22	1,105	6,150	3,042	3,108
S25	1,197	6,360	3,165	3,195
S30	1,236	6,248	3,122	3,126
S35	1,272	6,043	2,989	3,054
S40	1,361	6,146	3,028	3,118
S45	1,568	6,660	3,329	3,331
S50	2,048	7,676	3,820	3,856
S55	2,447	8,877	4,377	4,500
S60	2,847	9,910	4,963	4,947
H02	3,290	10,666	5,339	5,327
H07	4,070	12,133	6,054	6,079
H12	4,835	13,404	6,672	6,732
H17	5,026	13,620	6,799	6,821
H22	5,560	14,543	7,267	7,276
H27	5,839	15,063	7,498	7,565
H28	5,991	15,228	7,575	7,653
H29	6,152	15,328	7,625	7,703
H30	6,349	15,443	7,701	7,742

下 伊 那 郡 計				
T09	15,912	79,580	40,395	39,185
T14	16,250	82,116	41,330	40,786
S05	16,667	87,302	43,877	43,425
S10	17,402	91,063	46,646	44,417
S15	16,446	86,788	43,691	43,097
S22	18,037	99,278	48,683	50,595
S25	18,444	100,656	50,291	50,365
S30	18,451	94,270	46,381	47,889
S35	18,515	86,359	42,269	44,090
S40	18,469	78,937	38,110	40,827
S45	18,014	72,197	34,621	37,576
S50	18,126	70,086	33,845	36,241
S55	18,506	69,997	33,827	36,170
S60	18,645	69,754	33,775	35,979
H02	18,882	68,636	33,075	35,561
H07	19,456	67,810	32,624	35,186
H12	20,137	67,803	32,554	35,249
H17	20,682	66,899	31,994	34,905
H22	20,677	64,169	30,734	33,435
H27	20,431	60,619	29,146	31,473
H28	20,414	59,870	28,776	31,094
H29	20,319	59,136	28,460	30,676
H30	20,268	58,458	28,146	30,312

付表 4 市町村別人口の推移

T=大正 S=昭和 H=平成をあらわします。

(各年10月1日現在)

年次	世帯数	人 口 (人)		
		総 数	男	女
松 川 町				
T09	1,936	9,742	5,011	4,731
T14	1,965	9,960	5,024	4,936
S05	2,027	10,524	5,274	5,250
S10	2,040	10,719	5,339	5,380
S15	2,109	11,324	5,758	5,566
S22	2,461	13,844	6,748	7,096
S25	2,474	13,770	6,807	6,963
S30	2,546	13,302	6,546	6,756
S35	2,632	12,541	6,160	6,381
S40	2,983	12,736	6,241	6,495
S45	3,048	12,411	5,995	6,416
S50	3,153	12,627	6,145	6,482
S55	3,251	13,108	6,408	6,700
S60	3,472	13,511	6,644	6,867
H02	3,476	13,422	6,456	6,966
H07	3,683	13,617	6,548	7,069
H12	4,004	14,070	6,786	7,284
H17	4,199	14,117	6,818	7,299
H22	4,287	13,676	6,566	7,110
H27	4,355	13,167	6,331	6,836
H28	4,373	13,062	6,268	6,794
H29	4,369	12,904	6,214	6,690
H30	4,399	12,769	6,122	6,647
高 森 町				
T09	1,686	9,315	4,495	4,820
T14	1,710	9,423	4,599	4,824
S05	1,781	9,929	4,864	5,065
S10	1,810	9,608	4,670	4,938
S15	1,754	9,931	4,772	5,159
S22	2,064	12,295	5,832	6,463
S25	2,063	11,956	5,748	6,208
S30	2,079	11,441	5,483	5,958
S35	2,176	10,681	5,114	5,567
S40	2,262	10,283	4,859	5,424
S45	2,323	9,885	4,676	5,209
S50	2,584	10,609	5,089	5,520
S55	2,891	11,488	5,497	5,991
S60	3,052	12,022	5,752	6,270
H02	3,246	12,232	5,885	6,347
H07	3,420	12,252	5,876	6,376
H12	3,641	12,528	6,014	6,514
H17	3,895	12,976	6,178	6,798
H22	4,157	13,216	6,325	6,891
H27	4,247	13,080	6,269	6,811
H28	4,244	12,921	6,196	6,725
H29	4,285	12,870	6,180	6,690
H30	4,314	12,832	6,176	6,656
阿 智 村				
T09	2,414	11,025	5,662	5,363
T14	2,406	11,451	5,759	5,692
S05	2,341	11,715	5,893	5,822
S10	2,327	11,605	5,826	5,779
S15	2,232	11,462	5,762	5,700
S22	2,459	12,567	6,140	6,427
S25	2,460	12,662	6,258	6,404
S30	2,386	11,756	5,721	6,035
S35	2,311	10,515	5,080	5,435
S40	2,214	9,179	4,338	4,841
S45	2,114	8,329	3,996	4,333
S50	2,121	7,830	3,767	4,063
S55	2,132	7,818	3,785	4,033
S60	2,101	7,731	3,745	3,986
H02	2,190	7,807	3,780	4,027
H07	2,269	7,798	3,733	4,065
H12	2,300	7,757	3,709	4,048
H17	2,347	7,548	3,595	3,953
H22	2,301	7,036	3,345	3,691
H27	2,188	6,538	3,118	3,420
H28	2,203	6,498	3,093	3,405
H29	2,202	6,423	3,048	3,375
H30	2,200	6,317	3,009	3,308
平 谷 村				
T09	388	1,858	1,022	836
T14	365	1,715	913	802
S05	308	1,462	753	709
S10	320	1,508	829	679
S15	299	1,500	772	728
S22	290	1,322	639	683
S25	265	1,318	650	668
S30	277	1,234	611	623
S35	283	1,121	571	550
S40	271	989	482	507
S45	228	679	337	342
S50	253	732	383	349
S55	242	657	319	338
S60	251	635	315	320
H02	258	617	306	311
H07	294	660	332	328
H12	273	712	337	375
H17	277	688	333	355
H22	229	563	268	295
H27	211	484	229	255
H28	207	457	217	240
H29	201	438	209	229
H30	194	415	202	213
阿 南 町				
T09	1,854	8,419	4,290	4,129
T14	1,953	8,968	4,529	4,439
S05	2,108	10,161	5,222	4,939
S10	2,452	12,275	6,631	5,644
S15	2,096	10,349	5,291	5,058
S22	2,197	11,545	5,717	5,828
S25	2,264	11,883	5,971	5,912
S30	2,283	11,412	5,728	5,684
S35	2,321	10,343	5,085	5,258
S40	2,282	9,294	4,533	4,761
S45	2,181	8,261	3,958	4,303
S50	2,073	7,652	3,668	3,984
S55	2,076	7,290	3,492	3,798
S60	1,990	7,052	3,432	3,620
H02	1,967	6,851	3,314	3,537
H07	1,937	6,565	3,162	3,403
H12	1,926	6,232	2,959	3,273
H17	1,906	5,972	2,827	3,145
H22	1,793	5,455	2,576	2,879
H27	1,737	4,962	2,371	2,591
H28	1,690	4,817	2,315	2,502
H29	1,631	4,688	2,261	2,427
H30	1,591	4,605	2,206	2,399
根 羽 村				
T09	600	2,997	1,550	1,447
T14	534	2,757	1,411	1,346
S05	526	2,677	1,356	1,321
S10	540	2,805	1,436	1,369
S15	509	2,826	1,406	1,420
S22	538	2,916	1,477	1,439
S25	580	3,114	1,585	1,529
S30	622	3,282	1,662	1,620
S35	620	3,059	1,524	1,535
S40	573	2,560	1,251	1,309
S45	528	2,121	1,024	1,097
S50	531	1,938	956	982
S55	502	1,773	860	913
S60	492	1,722	837	885
H02	482	1,599	781	818
H07	501	1,522	747	775
H12	483	1,380	676	704
H17	465	1,253	607	646
H22	450	1,129	557	572
H27	416	970	483	487
H28	410	946	466	480
H29	398	921	452	469
H30	392	890	435	455

付表 4 市町村別人口の推移

T=大正 S=昭和 H=平成をあらわします。

(各年10月1日現在)

年 次	世 帯 数	人 口 (人)		
		総 数	男	女
		下 條 村		
T09	849	4,833	2,345	2,488
T14	869	5,031	2,411	2,620
S05	982	5,645	2,736	2,909
S10	977	5,364	2,687	2,677
S15	949	5,447	2,612	2,835
S22	1,016	6,214	2,883	3,331
S25	1,082	6,412	3,032	3,380
S30	1,088	5,913	2,738	3,175
S35	1,056	5,016	2,423	2,593
S40	1,025	4,563	2,157	2,406
S45	1,008	4,057	1,911	2,146
S50	992	4,000	1,907	2,093
S55	990	4,078	1,959	2,119
S60	991	4,049	1,934	2,115
H02	983	3,859	1,854	2,005
H07	1,028	4,004	1,936	2,068
H12	1,086	4,075	1,956	2,119
H17	1,158	4,210	2,018	2,192
H22	1,189	4,200	2,014	2,186
H27	1,159	3,851	1,870	1,981
H28	1,156	3,772	1,816	1,956
H29	1,149	3,701	1,788	1,913
H30	1,155	3,666	1,774	1,892

年 次	世 帯 数	人 口 (人)		
		総 数	男	女
		泰 阜 村		
T09	763	3,758	1,991	1,767
T14	790	4,014	2,130	1,884
S05	988	5,070	2,753	2,317
S10	1,135	5,844	3,214	2,630
S15	764	3,964	1,961	2,003
S22	808	4,526	2,203	2,323
S25	839	4,620	2,292	2,328
S30	893	4,453	2,170	2,283
S35	878	4,139	2,006	2,133
S40	851	3,676	1,801	1,875
S45	805	3,189	1,565	1,624
S50	785	2,824	1,376	1,448
S55	750	2,613	1,263	1,350
S60	719	2,461	1,176	1,285
H02	711	2,386	1,124	1,262
H07	695	2,270	1,062	1,208
H12	703	2,237	1,061	1,176
H17	708	2,062	956	1,106
H22	657	1,910	904	1,006
H27	639	1,702	786	916
H28	639	1,663	778	885
H29	631	1,637	774	863
H30	618	1,600	745	855

売 木 村				
T09	253	1,166	600	566
T14	272	1,238	626	612
S05	305	1,473	796	677
S10	348	1,863	1,060	803
S15	338	1,666	885	781
S22	320	1,635	814	821
S25	282	1,469	720	749
S30	291	1,408	693	715
S35	293	1,320	634	686
S40	285	1,151	554	597
S45	282	1,024	505	519
S50	285	953	460	493
S55	270	828	399	429
S60	266	788	370	418
H02	272	743	351	392
H07	320	756	355	401
H12	292	741	346	395
H17	312	735	347	388
H22	288	656	305	351
H27	270	575	270	305
H28	270	560	255	305
H29	263	541	248	293
H30	255	528	244	284

喬 木 村				
T09	1,590	8,497	4,202	4,295
T14	1,669	8,940	4,448	4,492
S05	1,670	9,413	4,633	4,780
S10	1,681	9,061	4,447	4,614
S15	1,642	8,786	4,334	4,452
S22	1,837	10,204	5,023	5,181
S25	1,789	9,828	4,887	4,941
S30	1,777	9,225	4,548	4,677
S35	1,768	8,422	4,126	4,296
S40	1,724	7,784	3,754	4,030
S45	1,715	7,389	3,531	3,858
S50	1,706	7,204	3,467	3,737
S55	1,720	7,224	3,527	3,697
S60	1,761	7,304	3,607	3,697
H02	1,818	7,242	3,556	3,686
H07	1,863	7,111	3,500	3,611
H12	1,971	7,089	3,460	3,629
H17	2,033	6,912	3,353	3,559
H22	2,058	6,692	3,250	3,442
H27	2,029	6,310	3,060	3,250
H28	2,042	6,279	3,047	3,232
H29	2,034	6,237	3,016	3,221
H30	2,023	6,153	2,974	3,179

天 龍 村				
T09	834	4,198	2,208	1,990
T14	870	4,356	2,296	2,060
S05	932	4,909	2,557	2,352
S10	1,096	6,199	3,448	2,751
S15	1,104	5,763	3,103	2,660
S22	1,262	6,833	3,666	3,167
S25	1,500	8,337	4,699	3,638
S30	1,356	6,452	3,285	3,167
S35	1,299	5,792	2,893	2,899
S40	1,255	4,968	2,394	2,574
S45	1,157	4,222	1,996	2,226
S50	1,097	3,739	1,799	1,940
S55	1,103	3,389	1,629	1,760
S60	1,045	3,051	1,453	1,598
H02	1,003	2,822	1,339	1,483
H07	943	2,445	1,149	1,296
H12	899	2,239	1,051	1,188
H17	830	2,002	924	1,078
H22	737	1,657	764	893
H27	651	1,365	634	731
H28	628	1,322	612	710
H29	615	1,281	594	687
H30	587	1,221	570	651

豊 丘 村				
T09	1,591	8,290	4,042	4,248
T14	1,644	8,734	4,253	4,481
S05	1,701	9,370	4,512	4,858
S10	1,697	9,244	4,525	4,719
S15	1,668	8,822	4,457	4,365
S22	1,837	10,281	5,037	5,244
S25	1,861	10,077	4,983	5,094
S30	1,807	9,382	4,626	4,756
S35	1,823	8,716	4,245	4,471
S40	1,818	8,075	3,878	4,197
S45	1,791	7,600	3,638	3,962
S50	1,800	7,381	3,547	3,834
S55	1,824	7,409	3,546	3,863
S60	1,825	7,444	3,547	3,897
H02	1,813	7,254	3,455	3,799
H07	1,862	7,169	3,428	3,741
H12	1,939	7,221	3,460	3,761
H17	1,986	7,068	3,387	3,681
H22	2,000	6,819	3,301	3,518
H27	2,054	6,592	3,222	3,370
H28	2,081	6,549	3,216	3,333
H29	2,082	6,495	3,196	3,299
H30	2,101	6,485	3,217	3,268

付表 4 市町村別人口の推移

T=大正 S=昭和 H=平成をあらわします。

(各年10月1日現在)

年 次	世 帯 数	人 口 (人)		
		総 数	男	女
大 鹿 村				
T09	1,154	5,482	2,977	2,505
T14	1,203	5,529	2,931	2,598
S05	998	4,954	2,528	2,426
S10	979	4,968	2,534	2,434
S15	982	4,948	2,578	2,370
S22	948	5,096	2,504	2,592
S25	985	5,210	2,659	2,551
S30	1,046	5,010	2,570	2,440
S35	1,055	4,694	2,408	2,286
S40	926	3,679	1,868	1,811
S45	834	3,030	1,489	1,541
S50	746	2,597	1,281	1,316
S55	755	2,322	1,143	1,179
S60	680	1,984	963	1,021
H02	663	1,802	874	928
H07	641	1,641	796	845
H12	620	1,522	739	783
H17	566	1,356	651	705
H22	531	1,160	559	601
H27	475	1,023	503	520
H28	471	1,024	497	527
H29	459	1,000	480	520
H30	439	977	472	505

年 次	世 帯 数	人 口 (人)		
		総 数	男	女
		南 木 曽 町		
T09	1,648	8,154	4,303	3,851
T14	1,749	8,552	4,478	4,074
S05	1,759	8,798	4,615	4,183
S10	1,786	9,232	4,888	4,344
S15	1,643	8,551	4,395	4,156
S22	1,876	10,257	5,040	5,217
S25	1,961	10,258	5,124	5,134
S30	1,969	10,072	5,011	5,061
S35	2,313	10,771	5,551	5,220
S40	2,203	9,324	4,720	4,604
S45	2,037	8,020	3,967	4,053
S50	1,980	7,011	3,334	3,677
S55	2,004	6,680	3,164	3,516
S60	2,016	6,473	3,078	3,395
H02	1,953	6,142	2,934	3,208
H07	2,018	6,112	2,915	3,197
H12	1,982	5,687	2,726	2,961
H17	1,893	5,238	2,471	2,767
H22	1,830	4,810	2,272	2,538
H27	1,713	4,313	2,055	2,258
H28	1,698	4,235	2,009	2,226
H29	1,658	4,126	1,980	2,146
H30	1,645	4,039	1,936	2,103

木 曽 郡 計				
T09	9,094	46,707	24,913	21,794
T14	9,337	47,286	24,396	22,890
S05	9,453	48,639	24,916	23,723
S10	9,639	50,074	25,784	24,290
S15	10,022	53,795	28,406	25,389
S22	10,773	58,423	30,072	28,351
S25	11,202	58,134	29,278	28,856
S30	11,553	57,816	28,715	29,101
S35	12,755	59,598	30,397	29,201
S40	13,012	55,920	28,251	27,669
S45	12,397	48,291	23,515	24,776
S50	12,442	45,628	22,262	23,366
S55	13,052	43,355	21,043	22,312
S60	13,561	42,282	20,854	21,428
H02	12,939	39,627	19,282	20,345
H07	12,871	37,959	18,379	19,580
H12	13,007	36,500	17,591	18,909
H17	12,445	33,823	16,204	17,619
H22	11,949	31,042	14,855	16,187
H27	11,484	28,399	13,669	14,730
H28	11,382	27,817	13,360	14,457
H29	11,293	27,191	13,098	14,093
H30	11,216	26,622	12,858	13,764

木 曽 町				
T09	3,313	17,144	8,600	8,544
T14	3,455	17,939	8,894	9,045
S05	3,619	18,967	9,524	9,443
S10	3,687	19,536	9,850	9,686
S15	4,033	22,256	11,773	10,483
S22	4,194	22,442	11,296	11,146
S25	4,318	22,190	10,798	11,392
S30	4,412	22,241	10,862	11,379
S35	4,822	22,429	11,258	11,171
S40	4,954	20,924	10,380	10,544
S45	4,912	18,868	9,121	9,747
S50	5,009	18,156	8,827	9,329
S55	5,264	17,426	8,515	8,911
S60	5,293	16,825	8,228	8,597
H02	5,237	15,789	7,634	8,155
H07	5,400	15,221	7,415	7,806
H12	5,500	14,866	7,226	7,640
H17	5,325	13,900	6,737	7,163
H22	5,070	12,743	6,183	6,560
H27	4,942	11,826	5,735	6,091
H28	4,893	11,563	5,613	5,950
H29	4,855	11,300	5,488	5,812
H30	4,832	11,076	5,392	5,684

上 松 町				
T09	1,363	6,796	3,443	3,353
T14	1,413	7,136	3,533	3,603
S05	1,497	7,810	3,850	3,960
S10	1,537	7,511	3,765	3,746
S15	1,588	7,943	3,972	3,971
S22	1,776	8,919	4,458	4,461
S25	1,814	9,031	4,466	4,565
S30	1,977	9,540	4,624	4,916
S35	2,161	9,643	4,610	5,033
S40	2,366	10,083	4,949	5,134
S45	2,221	8,424	3,890	4,534
S50	2,213	8,082	3,852	4,230
S55	2,245	7,654	3,657	3,997
S60	2,301	7,370	3,585	3,785
H02	2,254	6,997	3,393	3,604
H07	2,243	6,641	3,228	3,413
H12	2,279	6,376	3,048	3,328
H17	2,111	5,770	2,760	3,010
H22	2,029	5,245	2,531	2,714
H27	1,864	4,670	2,279	2,391
H28	1,826	4,571	2,228	2,343
H29	1,836	4,485	2,197	2,288
H30	1,809	4,375	2,150	2,225

木 祖 村				
T09	843	3,900	2,074	1,826
T14	890	4,303	2,318	1,985
S05	870	4,210	2,143	2,067
S10	844	4,134	2,002	2,132
S15	848	4,362	2,173	2,189
S22	947	4,832	2,284	2,548
S25	960	5,010	2,428	2,582
S30	1,016	5,069	2,443	2,626
S35	1,042	4,899	2,368	2,531
S40	1,121	5,011	2,492	2,519
S45	1,103	4,375	2,109	2,266
S50	1,117	4,317	2,147	2,170
S55	1,114	4,190	2,045	2,145
S60	1,364	4,318	2,232	2,086
H02	1,495	4,300	2,280	2,020
H07	1,114	3,738	1,832	1,906
H12	1,128	3,596	1,746	1,850
H17	1,116	3,361	1,598	1,763
H22	1,069	3,134	1,448	1,686
H27	1,045	2,926	1,355	1,571
H28	1,042	2,887	1,321	1,566
H29	1,031	2,816	1,287	1,529
H30	1,030	2,775	1,271	1,504

付表 4 市町村別人口の推移

T=大正 S=昭和 H=平成をあらわします。

(各年10月1日現在)

年 次	世 帯 数	人 口 (人)		
		総 数	男	女
		王 滝 村		
T09	420	2,934	2,027	907
T14	457	2,553	1,586	967
S05	438	2,499	1,517	982
S10	503	3,053	1,984	1,069
S15	710	4,409	3,012	1,397
S22	594	4,840	3,436	1,404
S25	744	4,283	2,716	1,567
S30	681	3,270	1,890	1,380
S35	762	3,862	2,419	1,443
S40	581	2,556	1,463	1,093
S45	536	2,266	1,352	914
S50	517	2,037	1,187	850
S55	829	1,768	998	770
S60	874	1,708	1,015	693
H02	443	1,239	586	653
H07	501	1,232	621	611
H12	498	1,205	598	607
H17	426	1,097	513	584
H22	414	965	445	520
H27	398	839	387	452
H28	389	815	373	442
H29	386	776	365	411
H30	378	762	362	400

年 次	世 帯 数	人 口 (人)		
		総 数	男	女
		麻 績 村		
T09	927	4,561	2,376	2,185
T14	927	4,658	2,331	2,327
S05	937	4,673	2,389	2,284
S10	929	4,738	2,390	2,348
S15	912	4,819	2,424	2,395
S22	1,107	5,991	2,907	3,084
S25	1,075	5,855	2,884	2,971
S30	1,093	5,611	2,732	2,879
S35	1,091	5,080	2,470	2,610
S40	1,095	4,703	2,239	2,464
S45	1,100	4,512	2,136	2,376
S50	1,089	4,159	1,990	2,169
S55	1,086	4,016	1,927	2,089
S60	1,051	3,805	1,818	1,987
H02	1,132	3,622	1,774	1,848
H07	1,044	3,499	1,627	1,872
H12	1,037	3,347	1,562	1,785
H17	1,057	3,204	1,467	1,737
H22	1,011	2,970	1,362	1,608
H27	1,001	2,788	1,299	1,489
H28	1,002	2,767	1,298	1,469
H29	989	2,711	1,276	1,435
H30	984	2,654	1,263	1,391

大 桑 村				
T09	1,507	7,779	4,466	3,313
T14	1,373	6,803	3,587	3,216
S05	1,270	6,355	3,267	3,088
S10	1,282	6,608	3,295	3,313
S15	1,200	6,274	3,081	3,193
S22	1,386	7,133	3,558	3,575
S25	1,405	7,362	3,746	3,616
S30	1,498	7,624	3,885	3,739
S35	1,655	7,994	4,191	3,803
S40	1,787	8,022	4,247	3,775
S45	1,588	6,338	3,076	3,262
S50	1,606	6,025	2,915	3,110
S55	1,596	5,637	2,664	2,973
S60	1,713	5,588	2,716	2,872
H02	1,557	5,160	2,455	2,705
H07	1,595	5,015	2,368	2,647
H12	1,620	4,770	2,247	2,523
H17	1,574	4,457	2,125	2,332
H22	1,537	4,145	1,976	2,169
H27	1,522	3,825	1,858	1,967
H28	1,534	3,746	1,816	1,930
H29	1,527	3,688	1,781	1,907
H30	1,522	3,595	1,747	1,848

生 坂 村				
T09	1,003	5,089	2,609	2,480
T14	979	4,845	2,458	2,387
S05	975	5,121	2,627	2,494
S10	953	5,092	2,538	2,554
S15	949	5,099	2,571	2,528
S22	1,032	5,837	2,855	2,982
S25	1,052	5,853	2,850	3,003
S30	1,028	5,369	2,643	2,726
S35	1,021	4,855	2,368	2,487
S40	965	4,213	2,052	2,161
S45	912	3,684	1,796	1,888
S50	889	3,362	1,650	1,712
S55	873	3,142	1,547	1,595
S60	856	2,904	1,415	1,489
H02	830	2,738	1,334	1,404
H07	823	2,559	1,265	1,294
H12	803	2,416	1,197	1,219
H17	759	2,160	1,066	1,094
H22	732	1,953	949	1,004
H27	698	1,843	888	955
H28	690	1,801	870	931
H29	684	1,762	852	910
H30	671	1,696	819	877

東 筑 摩 郡 計				
T09	5,754	28,159	14,273	13,886
T14	5,666	27,503	13,793	13,710
S05	5,682	28,340	14,390	13,950
S10	5,642	28,021	13,990	14,031
S15	5,562	28,319	14,104	14,215
S22	6,419	34,583	16,848	17,735
S25	6,430	34,659	17,031	17,628
S30	6,352	32,492	15,912	16,580
S35	6,311	30,045	14,713	15,332
S40	6,150	27,349	13,202	14,147
S45	6,105	25,624	12,355	13,269
S50	6,077	24,192	11,638	12,554
S55	6,331	24,520	11,952	12,568
S60	6,446	24,668	12,032	12,636
H02	6,731	24,365	11,939	12,426
H07	6,869	24,295	11,742	12,553
H12	7,228	24,426	11,864	12,562
H17	7,555	24,136	11,655	12,481
H22	7,605	23,261	11,253	12,008
H27	7,616	22,218	10,816	11,402
H28	7,658	21,974	10,738	11,236
H29	7,725	21,802	10,676	11,126
H30	7,746	21,538	10,545	10,993

山 形 村				
T09	943	4,583	2,337	2,246
T14	952	4,517	2,318	2,199
S05	968	4,770	2,454	2,316
S10	973	4,874	2,456	2,418
S15	982	5,051	2,510	2,541
S22	1,132	6,223	3,036	3,187
S25	1,136	6,337	3,099	3,238
S30	1,134	5,945	2,911	3,034
S35	1,131	5,567	2,735	2,832
S40	1,123	5,227	2,562	2,665
S45	1,160	4,991	2,432	2,559
S50	1,204	5,037	2,448	2,589
S55	1,368	5,578	2,739	2,839
S60	1,517	6,230	3,060	3,170
H02	1,632	6,513	3,182	3,331
H07	1,878	7,208	3,523	3,685
H12	2,127	7,706	3,773	3,933
H17	2,411	8,195	4,018	4,177
H22	2,601	8,425	4,147	4,278
H27	2,725	8,395	4,134	4,261
H28	2,776	8,337	4,101	4,236
H29	2,851	8,383	4,125	4,258
H30	2,883	8,383	4,102	4,281

付表 4 市町村別人口の推移

T=大正 S=昭和 H=平成をあらわします。

(各年10月1日現在)

年 次	世 帯 数	人 口 (人)		
		総 数	男	女
		朝 日 村		
T09	886	4,216	2,076	2,140
T14	891	4,214	2,029	2,185
S05	907	4,314	2,126	2,188
S10	911	4,343	2,148	2,195
S15	891	4,464	2,206	2,258
S22	983	5,290	2,594	2,696
S25	1,004	5,253	2,610	2,643
S30	1,019	5,009	2,490	2,519
S35	1,008	4,786	2,390	2,396
S40	994	4,490	2,209	2,281
S45	989	4,332	2,102	2,230
S50	991	4,111	1,992	2,119
S55	1,068	4,228	2,089	2,139
S60	1,056	4,309	2,103	2,206
H02	1,077	4,381	2,128	2,253
H07	1,149	4,459	2,119	2,340
H12	1,316	4,908	2,402	2,506
H17	1,406	4,875	2,369	2,506
H22	1,422	4,741	2,298	2,443
H27	1,412	4,462	2,172	2,290
H28	1,421	4,455	2,181	2,274
H29	1,431	4,416	2,178	2,238
H30	1,456	4,385	2,173	2,212

年 次	世 帯 数	人 口 (人)		
		総 数	男	女
		池 田 町		
T09	1,985	10,590	4,965	5,625
T14	1,996	10,651	4,991	5,660
S05	2,107	11,498	5,387	6,111
S10	2,100	10,826	5,333	5,493
S15	2,055	10,605	5,212	5,393
S22	2,477	12,689	6,142	6,547
S25	2,422	12,522	6,156	6,366
S30	2,414	11,992	5,811	6,181
S35	2,417	11,250	5,408	5,842
S40	2,460	10,568	5,007	5,561
S45	2,513	10,245	4,856	5,389
S50	2,635	10,317	4,949	5,368
S55	2,777	10,610	5,093	5,517
S60	2,888	10,792	5,212	5,580
H02	2,901	10,521	5,063	5,458
H07	3,090	10,712	5,157	5,555
H12	3,245	10,658	5,106	5,552
H17	3,399	10,630	5,087	5,543
H22	3,510	10,329	4,943	5,386
H27	3,518	9,926	4,719	5,207
H28	3,546	9,841	4,682	5,159
H29	3,549	9,711	4,627	5,084
H30	3,541	9,527	4,544	4,983

筑 北 村				
T09	1,995	9,710	4,875	4,835
T14	1,917	9,269	4,657	4,612
S05	1,895	9,462	4,794	4,668
S10	1,876	8,974	4,458	4,516
S15	1,828	8,886	4,393	4,493
S22	2,165	11,242	5,456	5,786
S25	2,163	11,361	5,588	5,773
S30	2,078	10,558	5,136	5,422
S35	2,060	9,757	4,750	5,007
S40	1,973	8,716	4,140	4,576
S45	1,944	8,105	3,889	4,216
S50	1,904	7,523	3,558	3,965
S55	1,936	7,556	3,650	3,906
S60	1,966	7,420	3,636	3,784
H02	2,060	7,111	3,521	3,590
H07	1,975	6,570	3,208	3,362
H12	1,945	6,049	2,930	3,119
H17	1,922	5,702	2,735	2,967
H22	1,839	5,172	2,497	2,675
H27	1,780	4,730	2,323	2,407
H28	1,769	4,614	2,288	2,326
H29	1,770	4,530	2,245	2,285
H30	1,752	4,420	2,188	2,232

松 川 村				
T09	740	3,492	1,754	1,738
T14	746	3,571	1,785	1,786
S05	783	3,792	1,884	1,908
S10	800	3,992	1,980	2,012
S15	802	4,202	2,093	2,109
S22	1,113	5,714	2,788	2,926
S25	1,136	5,945	2,920	3,025
S30	1,196	6,034	2,970	3,064
S35	1,313	6,231	3,104	3,127
S40	1,379	6,167	2,965	3,202
S45	1,522	6,342	3,078	3,264
S50	1,713	6,861	3,324	3,537
S55	1,950	7,496	3,651	3,845
S60	2,086	7,896	3,837	4,059
H02	2,283	8,337	4,028	4,309
H07	2,586	9,030	4,359	4,671
H12	2,977	9,701	4,711	4,990
H17	3,210	10,072	4,859	5,213
H22	3,386	10,093	4,828	5,265
H27	3,497	9,948	4,762	5,186
H28	3,508	9,881	4,723	5,158
H29	3,496	9,784	4,687	5,097
H30	3,525	9,700	4,638	5,062

北 安 曇 郡 計				
T09	5,585	27,672	13,697	13,975
T14	5,490	27,669	13,526	14,143
S05	5,656	28,888	14,110	14,778
S10	5,916	30,422	15,553	14,869
S15	5,718	29,609	14,815	14,794
S22	6,707	34,534	16,827	17,707
S25	6,586	34,167	16,815	17,352
S30	6,733	33,664	16,596	17,068
S35	6,860	32,321	15,963	16,358
S40	6,968	30,164	14,674	15,490
S45	7,062	28,772	13,874	14,898
S50	7,420	28,919	14,010	14,909
S55	8,341	30,402	14,919	15,483
S60	8,701	31,306	15,264	16,042
H02	9,159	31,688	15,460	16,228
H07	10,123	32,955	16,144	16,811
H12	11,069	34,127	16,655	17,472
H17	11,530	34,122	16,561	17,561
H22	11,391	32,848	15,900	16,948
H27	11,687	31,707	15,362	16,345
H28	11,769	31,464	15,273	16,191
H29	11,797	31,070	15,098	15,972
H30	11,873	30,729	14,956	15,773

白 馬 村				
T09	1,259	5,895	2,962	2,933
T14	1,222	5,993	2,947	3,046
S05	1,289	6,317	3,164	3,153
S10	1,422	7,469	4,037	3,432
S15	1,283	6,559	3,267	3,292
S22	1,464	7,553	3,668	3,885
S25	1,427	7,421	3,688	3,733
S30	1,434	7,178	3,564	3,614
S35	1,460	6,923	3,443	3,480
S40	1,534	6,572	3,298	3,274
S45	1,548	6,292	3,080	3,212
S50	1,687	6,495	3,193	3,302
S55	1,995	7,131	3,549	3,582
S60	2,300	7,919	3,892	4,027
H02	2,544	8,356	4,146	4,210
H07	2,964	8,906	4,449	4,457
H12	3,339	9,492	4,671	4,821
H17	3,542	9,500	4,687	4,813
H22	3,245	9,205	4,522	4,683
H27	3,477	8,929	4,427	4,502
H28	3,515	8,870	4,424	4,446
H29	3,560	8,780	4,373	4,407
H30	3,610	8,724	4,365	4,359

付表 4 市町村別人口の推移

T=大正 S=昭和 H=平成をあらわします。

(各年10月1日現在)

年 次	世 帯 数	人 口 (人)		
		総 数	男	女
小 谷 村				
T09	1,601	7,695	4,016	3,679
T14	1,526	7,454	3,803	3,651
S05	1,477	7,281	3,675	3,606
S10	1,594	8,135	4,203	3,932
S15	1,578	8,243	4,243	4,000
S22	1,653	8,578	4,229	4,349
S25	1,601	8,279	4,051	4,228
S30	1,689	8,460	4,251	4,209
S35	1,670	7,917	4,008	3,909
S40	1,595	6,857	3,404	3,453
S45	1,479	5,893	2,860	3,033
S50	1,385	5,246	2,544	2,702
S55	1,619	5,165	2,626	2,539
S60	1,427	4,699	2,323	2,376
H02	1,431	4,474	2,223	2,251
H07	1,483	4,307	2,179	2,128
H12	1,508	4,276	2,167	2,109
H17	1,379	3,920	1,928	1,992
H22	1,250	3,221	1,607	1,614
H27	1,195	2,904	1,454	1,450
H28	1,200	2,872	1,444	1,428
H29	1,192	2,795	1,411	1,384
H30	1,197	2,778	1,409	1,369

年 次	世 帯 数	人 口 (人)		
		総 数	男	女
		上 高 井 郡 計		
T09	2,859	13,403	6,817	6,586
T14	2,836	13,528	6,883	6,645
S05	2,771	13,539	6,874	6,665
S10	2,785	13,914	7,027	6,887
S15	2,768	14,428	7,211	7,217
S22	3,302	17,992	8,755	9,237
S25	3,287	18,079	8,825	9,254
S30	3,251	17,644	8,698	8,946
S35	3,272	16,792	8,092	8,700
S40	3,329	16,098	7,725	8,373
S45	3,512	15,791	7,496	8,295
S50	3,998	17,178	8,285	8,893
S55	4,336	18,136	8,733	9,403
S60	4,556	18,971	9,148	9,823
H02	4,756	18,910	9,049	9,861
H07	5,099	19,209	9,189	10,020
H12	5,446	19,236	9,167	10,069
H17	5,681	19,131	9,149	9,982
H22	5,799	18,635	8,990	9,645
H27	5,819	17,735	8,605	9,130
H28	5,858	17,540	8,501	9,039
H29	5,935	17,472	8,482	8,990
H30	5,957	17,308	8,389	8,919

埴 科 郡 計				
T09	2,445	12,001	6,006	5,995
T14	2,422	12,138	6,058	6,080
S05	2,428	12,449	6,249	6,200
S10	2,457	12,420	6,106	6,314
S15	2,370	12,107	6,009	6,098
S22	3,087	16,148	7,790	8,358
S25	3,001	15,851	7,733	8,118
S30	2,947	15,010	7,297	7,713
S35	2,978	14,430	6,975	7,455
S40	3,345	15,107	7,241	7,866
S45	3,736	15,721	7,606	8,115
S50	4,111	16,290	7,980	8,310
S55	4,443	16,685	8,137	8,548
S60	4,555	16,918	8,278	8,640
H02	4,721	16,632	8,151	8,481
H07	5,169	16,776	8,323	8,453
H12	5,431	16,830	8,352	8,478
H17	5,542	16,463	8,120	8,343
H22	5,505	15,730	7,687	8,043
H27	5,473	14,871	7,287	7,584
H28	5,499	14,647	7,190	7,457
H29	5,528	14,532	7,136	7,396
H30	5,588	14,470	7,126	7,344

小 布 施 町				
T09	1,596	7,482	3,758	3,724
T14	1,568	7,432	3,740	3,692
S05	1,550	7,741	3,893	3,848
S10	1,552	8,034	3,996	4,038
S15	1,541	8,301	4,079	4,222
S22	1,914	10,683	5,118	5,565
S25	1,881	10,817	5,271	5,546
S30	1,870	10,450	5,114	5,336
S35	1,904	10,098	4,865	5,233
S40	1,983	9,817	4,676	5,141
S45	2,113	9,625	4,536	5,089
S50	2,469	10,671	5,142	5,529
S55	2,651	11,205	5,345	5,860
S60	2,774	11,663	5,578	6,085
H02	2,890	11,568	5,482	6,086
H07	3,017	11,436	5,447	5,989
H12	3,264	11,460	5,429	6,031
H17	3,412	11,477	5,464	6,013
H22	3,511	11,072	5,288	5,784
H27	3,528	10,702	5,136	5,566
H28	3,555	10,616	5,086	5,530
H29	3,591	10,583	5,082	5,501
H30	3,610	10,500	5,038	5,462

坂 城 町				
T09	2,445	12,001	6,006	5,995
T14	2,422	12,138	6,058	6,080
S05	2,428	12,449	6,249	6,200
S10	2,457	12,420	6,106	6,314
S15	2,370	12,107	6,009	6,098
S22	3,087	16,148	7,790	8,358
S25	3,001	15,851	7,733	8,118
S30	2,947	15,010	7,297	7,713
S35	2,978	14,430	6,975	7,455
S40	3,345	15,107	7,241	7,866
S45	3,736	15,721	7,606	8,115
S50	4,111	16,290	7,980	8,310
S55	4,443	16,685	8,137	8,548
S60	4,555	16,918	8,278	8,640
H02	4,721	16,632	8,151	8,481
H07	5,169	16,776	8,323	8,453
H12	5,431	16,830	8,352	8,478
H17	5,542	16,463	8,120	8,343
H22	5,505	15,730	7,687	8,043
H27	5,473	14,871	7,287	7,584
H28	5,499	14,647	7,190	7,457
H29	5,528	14,532	7,136	7,396
H30	5,588	14,470	7,126	7,344

高 山 村				
T09	1,263	5,921	3,059	2,862
T14	1,268	6,096	3,143	2,953
S05	1,221	5,798	2,981	2,817
S10	1,233	5,880	3,031	2,849
S15	1,227	6,127	3,132	2,995
S22	1,388	7,309	3,637	3,672
S25	1,406	7,262	3,554	3,708
S30	1,381	7,194	3,584	3,610
S35	1,368	6,694	3,227	3,467
S40	1,346	6,281	3,049	3,232
S45	1,399	6,166	2,960	3,206
S50	1,529	6,507	3,143	3,364
S55	1,685	6,931	3,388	3,543
S60	1,782	7,308	3,570	3,738
H02	1,866	7,342	3,567	3,775
H07	2,082	7,773	3,742	4,031
H12	2,182	7,776	3,738	4,038
H17	2,269	7,654	3,685	3,969
H22	2,288	7,563	3,702	3,861
H27	2,291	7,033	3,469	3,564
H28	2,303	6,924	3,415	3,509
H29	2,344	6,889	3,400	3,489
H30	2,347	6,808	3,351	3,457

付表 4 市町村別人口の推移

T=大正 S=昭和 H=平成をあらわします。

(各年10月1日現在)

年次	世帯数	人 口 (人)			年次	世帯数	人 口 (人)		
		総 数	男	女			総 数	男	女
下 高 井 郡 計					野沢温泉村				
T09	4,798	24,090	11,995	12,095	T09	947	4,984	2,491	2,493
T14	5,066	26,269	13,521	12,748	T14	957	5,175	2,573	2,602
S05	5,048	25,957	12,874	13,083	S05	988	5,174	2,535	2,639
S10	5,254	27,120	13,462	13,658	S10	995	5,280	2,610	2,670
S15	5,264	27,919	13,653	14,266	S15	975	5,338	2,582	2,756
S22	6,596	34,872	16,717	18,155	S22	1,206	6,610	3,154	3,456
S25	6,629	35,217	16,947	18,270	S25	1,219	6,716	3,212	3,504
S30	6,792	35,059	16,940	18,119	S30	1,225	6,435	3,067	3,368
S35	6,965	33,253	15,809	17,444	S35	1,241	5,873	2,768	3,105
S40	7,192	31,935	15,142	16,793	S40	1,221	5,436	2,568	2,868
S45	7,268	30,791	14,594	16,197	S45	1,225	5,155	2,406	2,749
S50	7,412	30,246	14,486	15,760	S50	1,233	5,044	2,399	2,645
S55	7,728	30,007	14,447	15,560	S55	1,265	4,966	2,415	2,551
S60	7,826	29,404	14,199	15,205	S60	1,299	4,884	2,375	2,509
H02	7,635	28,383	13,683	14,700	H02	1,302	4,816	2,356	2,460
H07	7,902	27,629	13,242	14,387	H07	1,357	4,828	2,325	2,503
H12	7,702	26,023	12,438	13,585	H12	1,326	4,610	2,207	2,403
H17	7,539	24,275	11,580	12,695	H17	1,283	4,259	2,024	2,235
H22	7,447	22,470	10,718	11,752	H22	1,221	3,853	1,813	2,040
H27	7,188	20,566	9,895	10,671	H27	1,159	3,479	1,655	1,824
H28	7,236	20,285	9,756	10,529	H28	1,181	3,456	1,635	1,821
H29	7,242	19,901	9,599	10,302	H29	1,199	3,422	1,639	1,783
H30	7,241	19,512	9,426	10,086	H30	1,212	3,365	1,627	1,738
山ノ内町					上 水 内 郡 計				
T09	2,540	12,619	6,244	6,375	T09	5,848	30,194	15,144	15,050
T14	2,780	14,542	7,623	6,919	T14	5,890	30,951	15,866	15,085
S05	2,724	14,056	6,973	7,083	S05	5,922	31,116	15,693	15,423
S10	2,886	14,965	7,422	7,543	S10	6,036	31,852	16,045	15,807
S15	2,942	15,617	7,614	8,003	S15	5,991	32,754	16,273	16,481
S22	3,851	19,937	9,528	10,409	S22	7,293	39,863	19,459	20,404
S25	3,879	20,114	9,623	10,491	S25	7,227	39,773	19,615	20,158
S30	4,034	20,418	9,862	10,556	S30	7,162	38,226	18,785	19,441
S35	4,189	19,645	9,294	10,351	S35	7,245	35,831	17,497	18,334
S40	4,471	19,537	9,176	10,361	S40	7,251	33,208	16,106	17,102
S45	4,565	19,166	9,033	10,133	S45	7,209	30,937	15,026	15,911
S50	4,723	19,022	9,096	9,926	S50	7,192	29,524	14,362	15,162
S55	4,971	18,964	9,108	9,856	S55	7,234	28,989	14,151	14,838
S60	5,014	18,546	8,916	9,630	S60	7,410	28,931	14,067	14,864
H02	4,834	17,680	8,466	9,214	H02	7,646	28,515	13,792	14,723
H07	4,966	16,951	8,098	8,853	H07	8,347	28,535	13,962	14,573
H12	4,800	15,900	7,579	8,321	H12	8,190	27,073	13,095	13,978
H17	4,656	14,704	7,004	7,700	H17	8,294	25,802	12,486	13,316
H22	4,666	13,678	6,560	7,118	H22	8,187	24,144	11,638	12,506
H27	4,465	12,429	5,992	6,437	H27	8,012	22,197	10,765	11,432
H28	4,502	12,241	5,906	6,335	H28	7,979	21,809	10,605	11,204
H29	4,491	11,980	5,799	6,181	H29	8,002	21,414	10,426	10,988
H30	4,460	11,679	5,647	6,032	H30	7,938	20,928	10,223	10,705
木 島 平 村					信 濃 町				
T09	1,311	6,487	3,260	3,227	T09	2,000	10,283	5,233	5,050
T14	1,329	6,552	3,325	3,227	T14	2,066	11,314	6,025	5,289
S05	1,336	6,727	3,366	3,361	S05	2,062	10,891	5,516	5,375
S10	1,373	6,875	3,430	3,445	S10	2,124	10,986	5,573	5,413
S15	1,347	6,964	3,457	3,507	S15	2,108	11,420	5,688	5,732
S22	1,539	8,325	4,035	4,290	S22	2,793	14,835	7,319	7,516
S25	1,531	8,387	4,112	4,275	S25	2,819	14,890	7,403	7,487
S30	1,533	8,206	4,011	4,195	S30	2,772	14,391	7,129	7,262
S35	1,535	7,735	3,747	3,988	S35	2,830	13,703	6,715	6,988
S40	1,500	6,962	3,398	3,564	S40	2,842	12,980	6,299	6,681
S45	1,478	6,470	3,155	3,315	S45	2,896	12,301	5,958	6,343
S50	1,456	6,180	2,991	3,189	S50	2,944	12,045	5,872	6,173
S55	1,492	6,077	2,924	3,153	S55	3,011	11,857	5,772	6,085
S60	1,513	5,974	2,908	3,066	S60	3,059	11,909	5,781	6,128
H02	1,499	5,887	2,861	3,026	H02	3,126	11,552	5,569	5,983
H07	1,579	5,850	2,819	3,031	H07	3,449	11,355	5,595	5,760
H12	1,576	5,513	2,652	2,861	H12	3,224	10,391	4,987	5,404
H17	1,600	5,312	2,552	2,760	H17	3,284	9,927	4,763	5,164
H22	1,560	4,939	2,345	2,594	H22	3,247	9,238	4,452	4,786
H27	1,564	4,658	2,248	2,410	H27	3,157	8,469	4,113	4,356
H28	1,553	4,588	2,215	2,373	H28	3,142	8,335	4,074	4,261
H29	1,552	4,499	2,161	2,338	H29	3,154	8,202	4,023	4,179
H30	1,569	4,468	2,152	2,316	H30	3,122	7,967	3,914	4,053

付表 4 市町村別人口の推移

T=大正 S=昭和 H=平成をあらわします。

(各年10月1日現在)

年 次	世 帯 数	人 口 (人)		
		総 数	男	女
飯 綱 町				
T09	2,319	11,563	5,728	5,835
T14	2,291	11,348	5,667	5,681
S05	2,319	11,621	5,829	5,792
S10	2,361	12,173	6,079	6,094
S15	2,317	12,488	6,173	6,315
S22	2,851	15,719	7,651	8,068
S25	2,780	15,447	7,616	7,831
S30	2,756	14,727	7,226	7,501
S35	2,791	13,845	6,781	7,064
S40	2,807	13,019	6,309	6,710
S45	2,793	12,473	6,081	6,392
S50	2,801	12,032	5,853	6,179
S55	2,832	12,000	5,844	6,156
S60	3,003	12,462	6,054	6,408
H02	3,206	12,830	6,211	6,619
H07	3,572	13,292	6,460	6,832
H12	3,676	13,062	6,339	6,723
H17	3,776	12,504	6,078	6,426
H22	3,788	11,865	5,715	6,150
H27	3,769	11,063	5,360	5,703
H28	3,778	10,897	5,282	5,615
H29	3,795	10,699	5,177	5,522
H30	3,785	10,500	5,110	5,390
小 川 村				
T09	1,529	8,348	4,183	4,165
T14	1,533	8,289	4,174	4,115
S05	1,541	8,604	4,348	4,256
S10	1,551	8,693	4,393	4,300
S15	1,566	8,846	4,412	4,434
S22	1,649	9,309	4,489	4,820
S25	1,628	9,436	4,596	4,840
S30	1,634	9,108	4,430	4,678
S35	1,624	8,283	4,001	4,282
S40	1,602	7,209	3,498	3,711
S45	1,520	6,163	2,987	3,176
S50	1,447	5,447	2,637	2,810
S55	1,391	5,132	2,535	2,597
S60	1,348	4,560	2,232	2,328
H02	1,314	4,133	2,012	2,121
H07	1,326	3,888	1,907	1,981
H12	1,290	3,620	1,769	1,851
H17	1,234	3,371	1,645	1,726
H22	1,152	3,041	1,471	1,570
H27	1,086	2,665	1,292	1,373
H28	1,059	2,577	1,249	1,328
H29	1,053	2,513	1,226	1,287
H30	1,031	2,461	1,199	1,262
栄 村				
T09	974	5,316	2,709	2,607
T14	1,115	6,406	3,514	2,892
S05	1,024	5,763	2,927	2,836
S10	1,036	5,831	3,021	2,810
S15	1,403	8,374	4,809	3,565
S22	1,222	7,084	3,542	3,542
S25	1,235	7,067	3,540	3,527
S30	1,295	7,972	4,451	3,521
S35	1,263	6,361	3,187	3,174
S40	1,186	5,293	2,626	2,667
S45	1,094	4,449	2,178	2,271
S50	1,061	3,884	1,903	1,981
S55	1,026	3,502	1,725	1,777
S60	1,006	3,284	1,615	1,669
H02	966	3,053	1,485	1,568
H07	967	2,896	1,395	1,501
H12	930	2,638	1,256	1,382
H17	895	2,488	1,190	1,298
H22	849	2,215	1,048	1,167
H27	775	1,953	937	1,016
H28	756	1,905	923	982
H29	730	1,834	898	936
H30	709	1,758	859	899

付表4については、平成21年度以前のデータについて、現在(平成31年3月)の市町村境域に組替えています。

○ 組替(推計)方法

(1) 合体・全部編入

該当市町村の人口及び世帯数をそのまま合算しています。

(2) 一部編入(境界変更)

ア 人口及び世帯の移動を伴う場合

$$\text{他へ編入された区域の人口(世帯数)} = \text{当該市町村各年次の人口(世帯数)} \times \frac{\text{他へ編入された区域の人口}}{\text{編入当時の該各市町村全域の人口}}$$

イ 人口及び世帯の移動を伴わない場合

組替え(推計)は行わず、従前の数値を記載しています。

※ 昭和5年の世帯数は確定値では普通世帯のみしか分からないため、速報値を用いています。

付表 5 全国都道府県別人口・増減率

(平成29年10月1日現在)

都道府県	人口(人)			増減率(%) (平成28.10～29.9)			老年人口 割合(%)
	総数	男	女	人口増減率	自然増減率	社会増減率	
全 国	126,706,210	61,655,387	65,050,823	△ 1.8	△ 3.0	1.2	27.7
北海道	5,320,082	2,506,106	2,813,976	△ 5.9	△ 5.3	△ 0.6	30.7
青森県	1,278,490	600,477	678,013	△ 11.6	△ 7.3	△ 4.3	31.8
岩手県	1,254,847	604,169	650,678	△ 10.4	△ 7.2	△ 3.2	31.9
宮城県	2,323,325	1,135,642	1,187,683	△ 2.9	△ 3.0	0.1	27.2
秋田県	995,649	467,763	527,886	△ 14.0	△ 10.0	△ 4.1	35.6
山形県	1,101,699	530,581	571,118	△ 10.3	△ 7.3	△ 3.0	32.2
福島県	1,882,300	931,529	950,771	△ 9.7	△ 6.0	△ 3.7	30.2
茨城県	2,892,201	1,442,469	1,449,732	△ 4.3	△ 3.9	△ 0.4	28.3
栃木県	1,956,910	973,772	983,138	△ 4.6	△ 3.8	△ 0.9	27.4
群馬県	1,959,831	968,255	991,576	△ 3.8	△ 4.6	0.8	28.9
埼玉県	7,309,629	3,648,009	3,661,620	2.8	△ 1.5	4.3	26.0
千葉県	6,245,613	3,102,838	3,142,775	1.6	△ 2.1	3.7	27.1
東京都	13,723,799	6,760,276	6,963,523	7.3	△ 0.3	7.7	23.0
神奈川県	9,158,670	4,568,556	4,590,114	1.5	△ 1.2	2.7	24.8
新潟県	2,266,519	1,097,950	1,168,569	△ 8.5	△ 6.2	△ 2.3	31.3
富山県	1,055,976	511,480	544,496	△ 5.0	△ 5.5	0.5	31.6
石川県	1,147,465	556,232	591,233	△ 3.0	△ 3.4	0.4	28.8
福井県	778,595	377,990	400,605	△ 4.9	△ 4.4	△ 0.4	29.8
山梨県	823,333	402,810	420,523	△ 7.7	△ 4.7	△ 3.0	29.8
長野県	2,075,807	1,011,821	1,063,986	△ 5.9	△ 5.2	△ 0.7	31.1
岐阜県	2,008,298	973,012	1,035,286	△ 6.7	△ 4.3	△ 2.5	29.3
静岡県	3,675,356	1,809,795	1,865,561	△ 3.3	△ 3.7	0.4	29.1
愛知県	7,524,759	3,763,948	3,760,811	2.4	△ 0.3	2.7	24.6
三重県	1,799,620	876,735	922,885	△ 4.8	△ 4.0	△ 0.8	29.0
滋賀県	1,412,528	696,901	715,627	△ 0.2	△ 0.8	0.6	25.3
京都府	2,599,167	1,242,420	1,356,747	△ 2.4	△ 3.1	0.7	28.6
大阪府	8,823,286	4,240,752	4,582,534	△ 1.0	△ 2.3	1.2	27.2
兵庫県	5,503,111	2,623,722	2,879,389	△ 3.1	△ 2.7	△ 0.4	28.3
奈良県	1,347,564	635,148	712,416	△ 6.5	△ 3.9	△ 2.5	30.3
和歌山県	944,889	444,339	500,550	△ 9.6	△ 6.6	△ 3.0	32.2
鳥取県	565,124	270,026	295,098	△ 7.8	△ 5.6	△ 2.1	31.0
島根県	684,868	329,603	355,265	△ 7.3	△ 6.5	△ 0.7	33.6
岡山県	1,907,140	915,756	991,384	△ 3.9	△ 3.4	△ 0.5	29.7
広島県	2,828,733	1,372,094	1,456,639	△ 3.0	△ 2.9	△ 0.1	28.6
山口県	1,382,901	655,413	727,488	△ 8.2	△ 6.6	△ 1.7	33.4
徳島県	743,323	354,181	389,142	△ 9.1	△ 6.7	△ 2.5	32.4
香川県	967,445	468,648	498,797	△ 4.8	△ 4.6	△ 0.2	31.1
愛媛県	1,364,071	644,697	719,374	△ 7.9	△ 6.1	△ 1.8	32.1
高知県	713,688	336,189	377,499	△ 10.1	△ 7.6	△ 2.5	34.2
福岡県	5,106,669	2,414,923	2,691,746	0.4	△ 1.8	2.2	27.1
佐賀県	823,773	389,369	434,404	△ 5.5	△ 4.0	△ 1.5	29.2
長崎県	1,354,038	636,065	717,973	△ 9.3	△ 4.8	△ 4.5	31.3
熊本県	1,765,315	832,623	932,692	△ 5.0	△ 4.0	△ 1.0	30.1
大分県	1,152,257	545,594	606,663	△ 6.5	△ 5.0	△ 1.4	31.8
宮崎県	1,088,780	512,165	576,615	△ 6.7	△ 4.6	△ 2.2	31.1
鹿児島県	1,625,651	763,145	862,506	△ 7.1	△ 5.2	△ 1.9	30.8
沖縄県	1,443,116	709,399	733,717	2.6	2.9	△ 0.3	21.0

※ 総務省統計局人口推計年報による数値です。