

平成 29 年  
( 2017 年 )

# 工業統計調査結果報告書

長野県企画振興部情報政策課統計室







## 目 次

利用上の注意	1
--------	---

### 概 要 編

1	調査結果の概要	11
2	事業所数	12
3	従業者数	14
4	製造品出荷額等	16
5	付加価値額	18
6	粗付加価値額	20
7	現金給与総額	22
8	原材料使用額等	24
9	工業用地及び工業用水	24
10	全国との比較	25
表 3	従業者規模別 事業所数、従業者数、製造品出荷額等、現金給与総額、付加価値額及び粗付加価値額（従業者 4 人以上の事業所）	26
表 4	広域市町村圏別 事業所数、従業者数、製造品出荷額等、付加価値額及び粗付加価値額（従業者 4 人以上の事業所）	27

### 統 計 表 編

第 1 表	累年比較、本県 事業所数、従業者数、現金給与総額、原材料使用額等、製造品出荷額等及び粗付加価値額（従業者 4 人以上の事業所）（昭和 55 年～平成 28 年）	31
第 2 表	累年比較、本県及び全国 事業所数、従業者数、製造品出荷額等及び本県の主要産業（明治 42 年～平成 28 年）	32
第 3 表	累年比較、産業中分類別 事業所数、従業者数、現金給与総額、原材料使用額等、製造品出荷額等及び粗付加価値額（従業者 4 人以上の事業所）（平成 24 年～平成 28 年）	38
第 4-1 表	累年比較、市町村別 事業所数（平成 21 年～平成 28 年）	42
第 4-2 表	累年比較、市町村別 従業者数（平成 21 年～平成 28 年）	44
第 4-3 表	累年比較、市町村別 現金給与総額（平成 21 年～平成 28 年）	46
第 4-4 表	累年比較、市町村別 原材料使用額等（平成 21 年～平成 28 年）	48
第 4-5 表	累年比較、市町村別 製造品出荷額等（平成 21 年～平成 28 年）	50
第 4-6 表	累年比較、市町村別 粗付加価値額（平成 21 年～平成 28 年）	52



第 5 表	産業中分類別 事業所数、従業者数、現金給与総額、原材料使用額等、製造品出荷額等及び粗付加価値額（従業者 4 人以上の事業所）	54
第 6 表	産業中分類別、従業者規模別 事業所数、従業者数、現金給与総額、原材料使用額等、在庫額、有形固定資産、製造品出荷額等及び付加価値額（従業者 4 人以上の事業所）	56
第 7 表	産業中・小・細分類別 事業所数、従業者数、現金給与総額、原材料使用額等、製造品出荷額等及び粗付加価値額（従業者 4 人以上の事業所）	62
第 8 表	市町村別、産業中分類別 事業所数、従業者数、現金給与総額、原材料使用額等、製造品出荷額等、粗付加価値額及び有形固定資産（従業者 4 人以上の事業所）	72
第 9 表	産業中分類別 事業所数、従業者数、現金給与総額、原材料使用額等、製造品出荷額等、在庫額、有形固定資産、リース金額、生産額、付加価値額、現金給与率、原材料率及び付加価値率（従業者 30 人以上の事業所）	96
第 10 表	産業中分類別 事業所数、敷地面積、建築面積及び延べ建築面積（従業者 30 人以上の事業所）	100
第 11 表	産業中分類別 1 日当たり総用水量、水源別用水量及び用途別用水量（従業者 30 人以上の事業所）	100
第 12 表	市町村別 事業所数、敷地面積、建築面積及び延べ建築面積（従業者 30 人以上の事業所）	101
第 13 表	市町村別 1 日当たり総用水量、水源別用水量及び用途別用水量（従業者 30 人以上の事業所）	102
第 14 表	品目別 産業中分類別 製造品出荷額及び加工賃収入額（従業者 4 人以上の事業所）	104
第 15 表	品目別 製造品出荷額上位 100 品目（従業者 4 人以上の事業所）	104
第 16 表	品目別 製造品出荷額、加工賃収入額及び産出事業所数（従業者 4 人以上の事業所）	106
第 17 表	都道府県別 事業所数、従業者数、現金給与総額、原材料使用額等、製造品出荷額等及び付加価値額（従業者 4 人以上の事業所）	124
第 18 表	品目別 製造品出荷額全国 1～3 位(平成 27 年 従業者 4 人以上の事業所)・・・	125



## 利用上の注意

### 1 調査の目的

工業統計調査は、我が国の工業の実態を明らかにすることを目的としています。

### 2 調査の根拠

工業統計調査は、統計法（平成 19 年法律第 53 号）に基づく「基幹統計調査」であり、工業統計調査規則（昭和 26 年通商産業省令第 81 号）によって実施されるものです。

### 3 調査の期日

平成 29 年工業統計調査（平成 28 年実績）は、平成 29 年 6 月 1 日現在で実施しました。

なお、平成 29 年工業統計調査より、調査日を 12 月 31 日から翌年 6 月 1 日に変更したため、事業所数、従業者数については平成 29 年 6 月 1 日現在、現金給与総額、製造品出荷額等などの経理事項については平成 28 年 1 月～12 月の実績により調査しています。

### 4 調査の範囲

工業統計調査の範囲は、日本標準産業分類（平成 25 年総務省告示第 405 号）に掲げる「大分類 E－製造業」に属する事業所（調査困難地域（東日本大震災（平成 23 年 3 月 11 日に発生した東北地方太平洋沖地震及びこれに伴う原子力発電所の事故による災害をいう。）の影響により工業統計調査の実施が困難な地域として経済産業大臣の定める地域）にある事業所、国に属する事業所及び従業者 3 人以下の事業所を除く）を調査の対象としています。

### 5 調査の方法

工業統計調査は、工業調査員（指定地域（東日本大震災の影響により工業調査の実施に大きな支障が生じている地域として経済産業大臣の定める地域をいう。）内にある事業所に対する調査、本社一括調査又は国直送調査については経済産業大臣）が配布する調査票（従業者 30 人以上の事業所（製造、加工又は修理を行っていない本社又は本店を除く）については「工業調査票甲」、従業者 29 人以下の事業所（製造、加工又は修理を行っていない本社又は本店を除く）については「工業調査票乙」）を用い、報告者（事業所の管理責任者（本社一括調査については本社一括調査企業を代表する者））の自計により行っています。

### 6 統計表の項目の説明

#### (1) 事業所数

平成 29 年 6 月 1 日現在の数値です。事業所とは、一般的に工場、製作所、製造所あるいは加工所などと呼ばれているような、一区画を占めて主として製造又は加工を行っているものをいいます。

#### (2) 従業者数

平成 29 年 6 月 1 日現在の数値です。従業者とは、以下のアからカまでに該当するものをいい



ます。

本統計表という従業者数は、下記算式により算出した「この事業所に従事している男女計」をいいます。

$$\begin{aligned} \text{従業者数} = & \text{①個人業主及び無給家族従業者} + \text{②有給役員} \\ & + \text{③常用雇用者（正社員・正職員等、パート・アルバイト等）} - \text{⑤送出者} \\ & + \text{⑥出向・派遣受入者} \end{aligned}$$

ア 「①個人業主及び無給家族従業者」とは、以下の(ア)、(イ)に該当するものをいいます。

(ア) 「個人業主」とは、個人経営の事業所で、その事業所を経営している人をいいます。

(イ) 「無給家族従業者」とは、個人業主の家族で、賃金・給与を受けずに、常時従事している人をいいます。ただし、手伝い程度のものは含みません。

イ 「②有給役員」とは、事業所の取締役、理事などで役員報酬を得ている人をいいます。他の事業所の役員を兼ねている場合であっても、調査対象事業所が役員報酬を支給している場合は、調査対象事業所の有給役員に該当します。

ウ 「③常用雇用者」とは、(ア) から(ウ)のいずれかに該当するものをいい、「正社員・正職員等」及び「パート・アルバイト等」に分けられます。

(ア) 期間を定めずに、又は1か月以上の期間を定めて雇用している人。別経営の事業所へ出向・派遣している人や、臨時職員などと呼ばれている人でも上記に当てはまる場合は、「常用雇用者」に含まれます。

(イ) 個人業主の家族で、実際に雇用者並みの賃金・給与の支払いを受けている人。

(ウ) 個人が共同で事業を行っている場合、そのうち1人を個人業主とするが、個人業主としなかった他の人。

(エ) 「正社員・正職員等」とは、「③常用雇用者」のうち「正社員」、「正職員」として処遇している人をいいます。一般的に、雇用契約期間に定めがなく（定年制を含む）、事業所で定められている1週間の所定労働時間で働いている人が該当します。

(オ) 「パート・アルバイト等」とは、「③常用雇用者」のうち「契約社員」、「嘱託」、「パートタイマー」、「アルバイト」など「正社員・正職員等」以外の人をいいます。

エ 「④臨時雇用者」とは、「③常用雇用者」に該当しない人（1か月未満の期間を定めて雇用している人や日々雇用している人など）をいいます。

オ 「⑤送出者」とは、「①個人業主及び無給家族従業者」、「②有給役員」、「③常用雇用者」、「④臨時雇用者」に該当する人のうち、労働者派遣法という派遣労働者のほかに、在籍出向など調査対象事業所に籍を置いたまま、他企業など別経営の事業所で働いている人をいいます。

カ 「⑥出向・派遣受入者」とは、別経営の事業所に籍を置いたまま調査対象事業所で働いている人及び人材派遣会社からの派遣従業者をいいます。

### (3) 現金給与総額

平成28年1年間に常用雇用者及び有給役員のうちこの事業所に従事している人に対して支給された基本給、諸手当及び特別に支払われた給与（期末賞与等）の額とその他の給与額との合計です。その他の給与額とは、常用雇用者及び有給役員に対する退職金又は解雇予告手当、出向・派遣受入者に係る支払額、臨時雇用者に対する給与、別経営の事業所へ出向させている人に対する負担額などをいいます。

### (4) 原材料使用額等

平成28年1年間における原材料使用額、燃料使用額、電力使用額、委託生産費、製造等に関連する外注費及び転売した商品の仕入額の合計であり、消費税額を含んだ額です。



ア 原材料使用額とは、主要原材料、補助材料、購入部分品、容器、包装材料、工場維持用の材料及び消耗品など、実際に製造等に使用した総使用額をいい、原材料として使用した石炭、石油なども含まれます。また、下請工場などに原材料を支給して製造加工を行わせた場合には、支給した原材料の額も含まれます。

イ 燃料使用額とは、生産段階で使用した燃料費、貨物運搬用及び暖房用の燃料費、購入したガスの料金、自家発電用の燃料費などをいいます。

ウ 電力使用額とは、購入した電力の使用額をいい、自家発電は含みません。

エ 委託生産費とは、原材料又は中間製品を他企業の国内事業所に支給して製造又は加工を委託した場合、これに支払った加工賃及び支払うべき加工賃をいいます。

オ 製造等に関連する外注費とは、生産設備の保守・点検・修理、機械・装置の操作、製品に組み込まれるソフトウェアの開発など、事業所収入に直接関連する外注費用をいい、派遣受入者に係る支払額、委託生産額などの外注費は含みません。

カ 転売した商品の仕入額とは、平成 28 年 1 年間に於いて、実際に売り上げた転売品（他から仕入れて又は受け入れてそのまま販売したもの。以下「転売品」という。）に対応する仕入額をいいます。

(5) 製造品出荷額等

平成 28 年 1 年間に於ける製造品出荷額、加工賃収入額、くず廃物の出荷額及びその他収入額の合計であり、消費税及び酒税、たばこ税、揮発油税及び地方揮発油税を含んだ額です。

ア 製造品の出荷とは、その事業所の所有に属する原材料によって製造されたもの（原材料を他企業の国内事業所に支給して製造させたものを含む）を、平成 28 年中にその事業所から出荷した場合をいいます。また、次のものも製造品出荷に含まれます。

(イ) 同一企業に属する他の事業所へ引き渡したもの

(ロ) 自家使用されたもの（その事業所において最終製品として使用されたもの）

(ハ) 委託販売に出したもの（販売済みでないものを含み、平成 28 年中に返品されたものを除く）

イ 加工賃収入額とは、平成 28 年中に他企業の所有に属する主要原材料によって製造し、あるいは他企業の所有に属する製品又は半製品に加工、処理を加えた場合、これに対して受け取った又は受け取るべき加工賃をいいます。

ウ その他の収入額とは、上記ア、イ及びくず廃物の出荷額以外（例えば、転売収入（仕入れて又は受け入れてそのまま販売したもの）、修理料収入額、冷蔵保管料及び自家発電の余剰電力の販売収入額等）の収入額をいいます。

(6) 製造品、半製品及び仕掛品、原材料及び燃料の在庫額（従業者 30 人以上の事業所）

事業所の所有に属するものを帳簿価額によって記入したものであり、消費税を含んだ額です。原材料を他に支給して製造される委託生産品も含まれます。

(7) 有形固定資産の額（従業者 30 人以上の事業所）

平成 28 年 1 年間に於ける数値であり、帳簿価額によっています。

ア 有形固定資産の取得額等には、次の区分があります。

(イ) 土地

(ロ) 建物及び構築物（土木設備、建物附属設備を含む）

(ハ) 機械及び装置（附属設備を含む）

(ニ) 船舶、車両、運搬具、耐用年数 1 年以上の工具、器具、備品等

イ 建設仮勘定の増加額とは、この勘定の借方に加えられた額をいい、減少額とは、この勘定か



ら他の勘定に振り替えられた額をいいます。

ウ 有形固定資産の除却額とは、有形固定資産の売却、撤去、滅失及び同一企業に属する他の事業所への引き渡しなどの額をいいます。

エ 有形固定資産の投資総額は以下の算式により算出し、表章しています。

$$\text{投資総額} = \text{取得額} + \text{建設仮勘定の年間増減（増加額 - 減少額）}$$

#### (8) 工業用地

ア 事業所敷地面積は、平成 29 年 6 月 1 日現在において、事業所が使用（賃借を含む）している敷地の全面積をいいます。ただし、鉱区、住宅、寄宿舍、グラウンド、倉庫及びその他福利厚生施設などに使用している敷地については、生産設備などのある敷地と明確に区別される場合は除かれます。なお、事業所の隣接地にある拡張予定地を、事業所が占有している場合は含まれます。

#### (9) 工業用水

ア 工業用水とは、事業所内で生産のために使用された用水（従業員の飲料水、雑用水を含む）をいいます。

イ 1 日当たり用水量とは、平成 28 年 1 年間に事業所で使用した工業用水の総量を操業日数で割ったものです。

#### (10) 金額項目について

製造品出荷額等の経理事項については、原則消費税込みで把握していますが、一部の消費税抜きの回答については「統計調査における売上高等の集計に係る消費税の取扱いに関するガイドライン（平成 27 年 5 月 19 日各府省統計主管課長等会議申合せ）」に基づき、消費税込みに補正した上で集計しています。ただし、以下の項目については、ガイドラインと異なる処理を行っていることにご注意ください。

- ① ガイドラインでは在庫について補正処理の対象外とされているが、工業統計では従前から「消費税の税込み記入・税抜き記入の別」における選択範囲に「在庫額」を含めていることから、補正処理の対象とすることとし、他の金額項目に合わせて消費税込みに補正しています。
- ② ガイドラインでは輸出額の算定における転売品は直接輸出「無」とされています。一方、工業統計では従前から「品目別製造品出荷額」、「加工賃収入額」及び「その他収入額」の合計に対する輸出比率を記入することとしており、実態として直接輸出比率算出の際、分母に転売品の金額を含めて算出・報告するケースが確認されたことから、転売品については直接輸出「有」として算定しています。

<ガイドライン>

[http://www.soumu.go.jp/main\\_content/000365494.pdf](http://www.soumu.go.jp/main_content/000365494.pdf)

## 7 計算式

#### (1) 生産額、付加価値額等

- ・生産額＝製造品出荷額＋加工賃収入額＋（製造品年末在庫額－製造品年初在庫額）＋（半製品及び仕掛品年末価額－半製品及び仕掛品年初価額）（従業者 30 人以上の事業所）
- ・付加価値額＝製造品出荷額等＋（製造品年末在庫額－製造品年初在庫額）＋（半製品及び仕掛品年末価額－半製品及び仕掛品年初価額）－（推計酒税、たばこ税、揮発油税



及び地方揮発油税\*1＋推計消費税額\*2)－原材料使用額等－減価償却額

- ・粗付加価値額＝製造品出荷額等－(推計酒税、たばこ税、揮発油税及び地方揮発油税＋推計消費税額)－原材料使用額等
  - ・有形固定資産投資総額＝有形固定資産の取得額＋建設仮勘定の年間増減
  - ・付加価値率＝付加価値額÷(製造品出荷額等＋(製造品年末在庫額－製造品年初在庫額)＋(半製品及び仕掛品年末価額－半製品及び仕掛品年初価額)－(推計酒税、たばこ税、揮発油税及び地方揮発油税＋推計消費税額))×100
  - ・原材料率＝原材料使用額等÷(製造品出荷額等＋(製造品年末在庫額－製造品年初在庫額)＋(半製品及び仕掛品年末価額－半製品及び仕掛品年初価額)－(推計酒税、たばこ税、揮発油税及び地方揮発油税＋推計消費税額))×100
  - ・現金給与率＝現金給与総額÷(製造品出荷額等＋(製造品年末在庫額－製造品年初在庫額)＋(半製品及び仕掛品年末価額－半製品及び仕掛品年初価額)－(推計酒税、たばこ税、揮発油税及び地方揮発油税＋推計消費税額))×100
- \*1：平成29年調査より「酒税、たばこ税、揮発油税及び地方揮発油税の合計額」の調査を廃止したため、「推計酒税、たばこ税、揮発油税及び地方揮発油税」は、出荷数量等から推計したものである。
- \*2：推計消費税額は、平成13年調査より消費税額の調査を廃止したため推計したものであり、推計消費税額の算出にあたっては、直接輸出分、原材料、設備投資を控除している。

## (2) 単位当たりの算式

- ア 1事業所当たり従業者数・製造品出荷額等・粗付加価値額・付加価値額
  - ・1事業所当たり従業者数＝従業者数÷事業所数
  - ・1事業所当たり製造品出荷額等＝製造品出荷額等÷事業所数
  - ・1事業所当たり粗付加価値額＝粗付加価値額÷事業所数
  - ・1事業所当たり付加価値額＝付加価値額÷事業所数
- イ 従業者1人当たり製造品出荷額等・粗付加価値額・付加価値額
  - ・1従業者当たり製造品出荷額等＝製造品出荷額等÷従業者数
  - ・1従業者当たり粗付加価値額＝粗付加価値額÷従業者数
  - ・1従業者当たり付加価値額＝付加価値額÷従業者数

## 8 事業所の産業の決定方法等

事業所を産業別に集計するための産業の決定方法は、次のとおりです。

### (1) 一般的な方法

- ア 製造品が単品のみの事業所については、品目6桁番号の上4桁で産業細分類を決定します。
- イ 製造品が複数の品目にわたる事業所の場合は、まず、上2桁の番号(中分類)を同じくする品目の製造品出荷額等をそれぞれ合計し、その額の最も大きいもので2桁番号を決定します。次に、その決定された2桁の番号のうち、前記と同様な方法で3桁番号(小分類)、さらに4桁番号(細分類)を決定し、最終的な産業格付けとします。

### (2) 特殊な方法

上記の方法以外に、原材料、作業工程、機械設備等により産業を決定しているものがあります。その産業とは、「中分類22鉄鋼業」に属する「高炉による製鉄業」、「製鋼・製鋼圧延業(転炉・電気炉を含む)」、「熱間圧延業」、「冷間圧延業」、「冷間ロール成形鋼製造業」、「鋼管製造業」、「伸鉄業」、



「磨棒鋼製造業」、「引拔鋼管製造業」、「伸線業」及び「その他の製鋼を行わない鋼材製造業」の11産業です。

## 9 産業分類

- (1) 工業統計調査用産業分類は原則として日本標準産業分類に準拠していますが、例外については次のとおりです。

工業統計調査用産業分類	日本標準産業分類
1421 洋紙・機械すき和紙製造業（1421洋紙製造業、1423機械すき和紙製造業を統合）	1421 洋紙製造業 1423 機械すき和紙製造業

- (2) 「中分類 18 プラスチック製品製造業（別掲を除く）」の別掲については、次のとおりです。

製 造 品 名	分類	製 造 品 名	分類
家具・装備品	13	がん具、運動用具	325
プラスチック製版	1521	ペン・鉛筆・絵画用品・その他の事務用品	326
写真フィルム（乾板を含む）	1695	漆器	3271
手袋	2051	畳	3282
耐火物	215	うちわ・扇子・ちょうちん	3283
と石	2179	ほうき、ブラシ	3284
模造真珠	2199	喫煙用具（貴金属・宝石製を除く）	3285
歯車	2531	洋傘・和傘・同部分品	3289
目盛りのついた三角定規	2739	魔法瓶	3289
注射筒	2741	看板、標識機	3292
義歯	2744	パレット	3293
装身具・装飾品・ボタン・同関連品（貴金属・宝石製を除く）	322	モデル、模型	3294
かつら	3229	工業用模型	3295
時計側	3231	レコード	3296
楽器	324	眼鏡	3297

- (3) この報告書では、グラフ等について、産業中分類の名称を次のように省略して用いています。

産業中分類名		略称	産業中分類名		略称
09	食料品製造業	食料	21	窯業・土石製品製造業	窯業
10	飲料・たばこ・飼料製造業	飲料	22	鉄鋼業	鉄鋼
11	繊維工業	繊維	23	非鉄金属製造業	非鉄
12	木材・木製品製造業（家具を除く）	木材	24	金属製品製造業	金属
13	家具・装備品製造業	家具	25	はん用機械器具製造業	はん用機械
14	パルプ・紙・紙加工品製造業	紙・パルプ	26	生産用機械器具製造業	生産用機械
15	印刷・同関連業	印刷	27	業務用機械器具製造業	業務用機械
16	化学工業	化学	28	電子部品・デバイス・電子回路製造業	電子
17	石油製品・石炭製品製造業	石油	29	電気機械器具製造業	電気
18	プラスチック製品製造業	プラ	30	情報通信機械器具製造業	情報
19	ゴム製品製造業	ゴム	31	輸送用機械器具製造業	輸送
20	なめし革・同製品・毛皮製造業	皮革	32	その他の製造業	その他

- (注) 産業3分類型の構成は、次のとおりです。

[基礎素材型産業]・・・木材、紙・パルプ、化学、石油、プラ、ゴム、窯業、鉄鋼、非鉄、金属

[加工組立型産業]・・・はん用機械、生産用機械、業務用機械、電子、電気、情報、輸送

[生活関連・その他型産業]・・・食料、飲料、繊維、家具、印刷、皮革、その他



## 10 回収状況

回収率は以下のとおりです。

調査対象事業所数	調査票回収数	回収率
5,150	5,028	97.6%

(注1) 調査対象数事業所数及び調査票回収数には、廃業、転業、休業、操業準備中の事業所数及び操業開始後未出荷の事業所を含みません。

(注2) 回収率は、調査票回収数÷調査対象事業所数により算出しています。

(注3) 調査票回収数と集計事業所数(有効回答事業所数)の差は、無効回答事業所数です。

## 11 記号及び注記

(1) 統計表中「―」は該当数値なし、「0」は四捨五入による単位未満、「△」は数値がマイナスであることを表しています。「X」は1又は2の事業所に関する数値で、これをそのまま掲げると個々の報告者の秘密が漏れるおそれがあるため秘匿した箇所であり、3以上の事業所に関する数値であっても、1又は2の事業所の数値が前後の関係から判明する箇所も秘匿としています。

(2) 各項目の金額は、単位未満を四捨五入しているため、積み上げと合計が一致しない場合があります。なお、比率は、小数点以下第2位で四捨五入しています。

(3) 構成比については、単位未満は四捨五入しているため、合計と内訳の計が一致しないことがあります。

## 12 その他の注意事項

(1) この報告書の数値は、長野県分を本県が独自に集計、編集したもので、経済産業省が公表する数値と相違することがあります。

(2) 平成16年の数値は「新潟県中越大震災に伴う平成16年工業統計調査の捕捉調査」結果を加えたものです。

(3) 平成19年については、事業所の捕そくを行ったため、事業所数及び従業者数及び給与支給総額の時系列に不連続が生じていますので、平成18年以前の数値とは接続しません。

また、平成19年調査から、製造以外の活動を把握する目的で、製造品出荷額等に「その他収入額」、原材料使用額等に「製造等に関連する外注費」、「転売した商品の仕入額」を調査項目として追加したことにより、「製造品出荷額等」、「付加価値額」、「原材料使用額等」については平成18年以前の数値とは接続しません。

(4) 本報告書における年次は以下のとおりです。ただし、事業所数及び従業者数について、平成24年経済センサス-活動調査は平成24年2月1日現在、平成28年経済センサス-活動調査は平成28年6月1日現在、平成29年工業統計調査は平成29年6月1日現在の数値のため、事業所数及び従業者数のみを集計している統計表は実施日の年次にて表示しています。なお、平成24年と平成28年については他調査との重複を避けるため、下線付きの年次で表示しています。

ア 「平成23年」及び「平成24年」の数値は平成24年経済センサス-活動調査の数値

イ 「平成27年」及び「平成28年」の数値は平成28年経済センサス-活動調査の数値



- ウ 「平成 28 年」及び「平成 29 年」の数値は平成 29 年工業統計調査の数値  
エ 上記以外の年次は表示年次に実施した工業統計調査の数値

- (5) 「平成 23 年」「平成 24 年」「平成 27 年」及び「平成 28 年」における数値は、経済センサス-活動調査の調査結果のうち工業統計調査の範囲に合わせるため以下の全てに該当する製造事業所について集計したものです。
- ・ 従業者 4 人以上の製造事業所であること
  - ・ 管理、補助的経済活動のみを行う事業所ではないこと
  - ・ 製造品目別に出荷額が得られた事業所であること
- なお、工業統計調査と経済センサス-活動調査は母集団となる名簿情報がそれぞれ異なることなどから、比較に際しては留意が必要です。
- (6) 「平成 28 年経済センサス-活動調査」においては、調査事項を一部簡素化（一部廃止）した個人経営調査票を設けたことにより、事業所数、従業者数等の経理事項以外の事項については個人経営調査票による調査分を含んだ集計結果であるのに対し、製造品出荷額等、付加価値額等の経理事項については、これらの調査分を含まない集計結果となっています。詳細については各統計表の注釈をご覧ください。
- (7) 統計表のうち、第 14 表、第 15 表及び第 16 表はそれぞれの事業所の製造品及び加工品を品目別に集計していますので、他の統計表とは一致しない項目があります。
- (8) この報告書についての問い合わせ先は次のとおりです。

〒380-8570

長野県長野市大字南長野字幅下 692-2

長野県企画振興部情報政策課統計室統計第一係

Tel 026-235-7851（直通）

026-232-0111（代表）内線 5156

Fax 026-235-0517

E-mail [tokei@pref.nagano.lg.jp](mailto:tokei@pref.nagano.lg.jp)



# 概 要 編







## 1 調査結果の概要

平成 29 年工業統計調査（平成 28 年実績）は、従業者 4 人以上の事業所を対象に平成 29 年 6 月 1 日現在で実施しました。主要項目の概要は次のとおりです。（表 1、図 1）

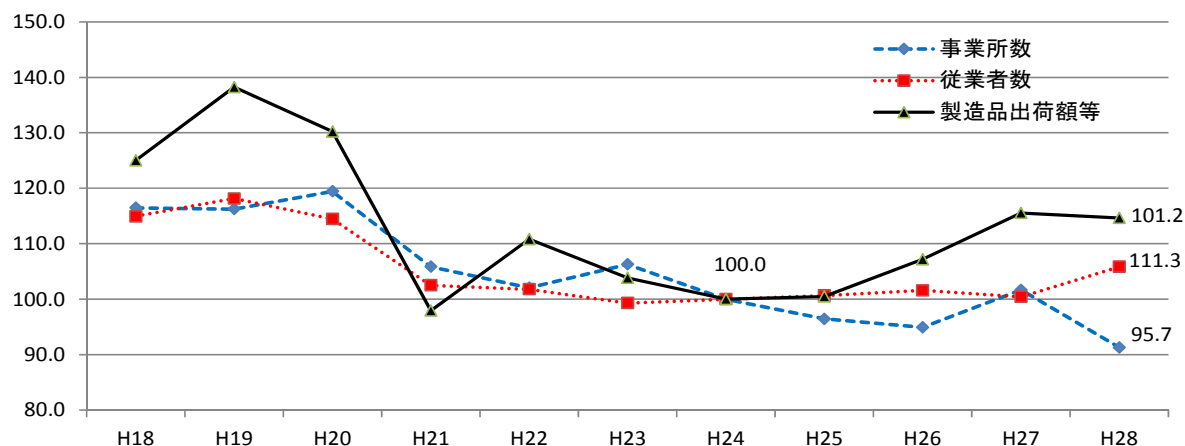
- 事業所数は 4,994 事業所で、前年に比べ 568 事業所（対前年増加率△10.2%）の減少となりました。
- 従業者数は 198,887 人で、前年に比べ 10,167 人（同 5.4%）の増加となりました。
- 製造品出荷額等は 5 兆 8,319 億 3,468 万円で、前年に比べ 474 億 9,752 万円（同△0.8%）の減少となりました。
- 原材料使用額等は 3 兆 4,898 億 8,419 万円で、前年に比べ 70 億 2,501 万円（同△0.2%）の減少となりました。
- 粗付加価値額は 2 兆 2,318 億 1,333 万円で、前年に比べ 277 億 990 万円（同△1.2%）の減少となりました。
- 付加価値額は 2 兆 514 億 97 万円で、前年に比べ 569 億 2,183 万円（同△2.7%）の減少となりました。
- 現金給与総額は 8,781 億 4,280 万円で、前年に比べ 443 億 5,961 万円（同 5.3%）の増加となりました。

表 1 長野県工業の主要指標（従業者 4 人以上の事業所）

項 目	単位	平成28年	平成27年	対前年 増加率	前年増減
事業所数	事業所	4,994	5,562	△ 10.2	△ 568
従業者数	人	198,887	188,720	5.4	10,167
製造品出荷額等	万円	583,193,468	587,943,220	△ 0.8	△ 4,749,752
原材料使用額等	万円	348,988,419	349,690,920	△ 0.2	△ 702,501
粗付加価値額	万円	223,181,333	225,952,323	△ 1.2	△ 2,770,990
付加価値額 （従業者 29 人以下は粗付加価値額）	万円	205,140,097	210,832,280	△ 2.7	△ 5,692,183
現金給与総額	万円	87,814,280	83,378,319	5.3	4,435,961

- （注） 1 事業所数及び従業者数について、平成28年は平成29年 6 月 1 日時点の数値。平成27年は平成28年 6 月 1 日時点の数値。  
2 製造品出荷額等、原材料使用額等、粗付加価値額、付加価値額、現金給与総額については表示年次の 1 年間の数値。

図 1 長野県工業の推移（平成 24 年を 100 とした場合）





## 2 事業所数

事業所数は 4,994 事業所で、前年に比べ 568 事業所（対前年増加率△10.2％）の減少となりました。

### (1) 産業別事業所数（図2、図3、統計表編第5表）

産業別では構成比の高い順に、生産用機械（構成比 13.8％、691 事業所）、食料（同 12.8％、639 事業所）、金属（同 10.5％、524 事業所）となっています。

前年と比べると全ての業種で減少しており、生産用機械（前年比 89 事業所減、対前年増加率△11.4％）、食料（同 69 事業所減、同△9.7％）、電気（同 56 事業所減、同△16.7％）などとなっています。

図2 産業別構成比

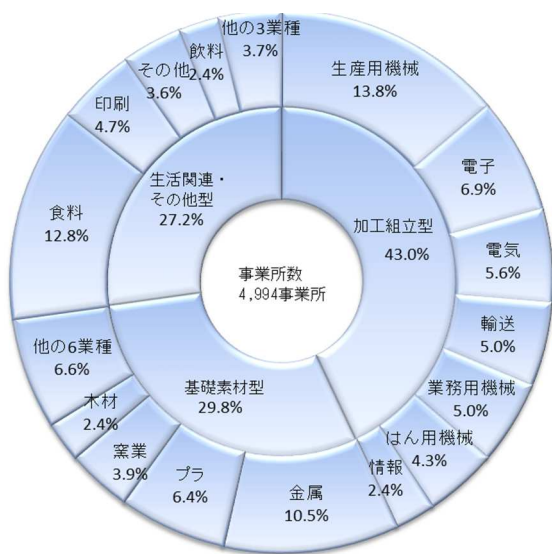
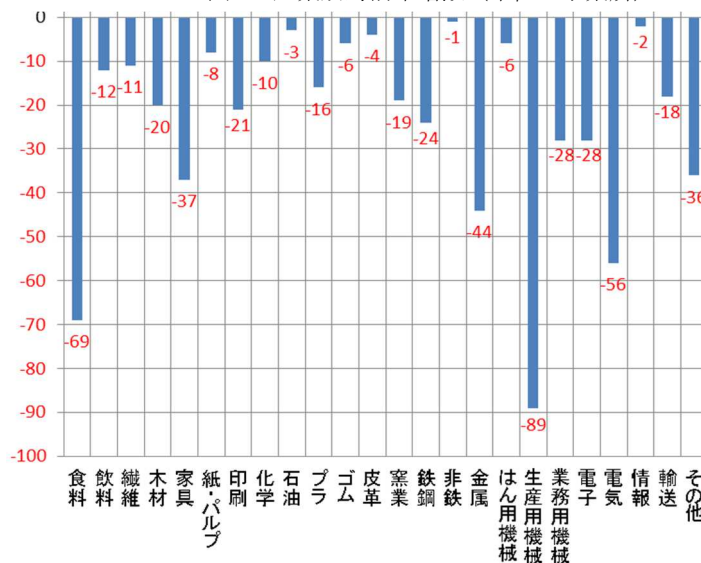


図3 産業別対前年増減（単位：事業所）



### (2) 従業者規模別事業所数（図4、図5、表3）

従業者規模別では、4～9人が 1,751 事業所（構成比 35.1％）で最も多く、10～19人が 1,268 事業所（同 25.4％）、20～29人が 699 事業所（同 14.0％）となっており、この3区分で全体の 74.4％を占めています。

前年に比べ増加した従業者規模は、20～29人（前年比 64 事業所増、対前年増加率 10.1％）、50～99人（同 23 事業所増、同 5.6％）、300人以上（同 18 事業所増、同 22.5％）など5規模となっています。減少した従業者規模は、4～9人（同 666 事業所減、同△27.6％）、30～49人（同 34 事業所減、同△7.1％）、200～299人（同 2 事業所減、同△3.3％）の3規模となっています。

図4 従業者規模別構成比

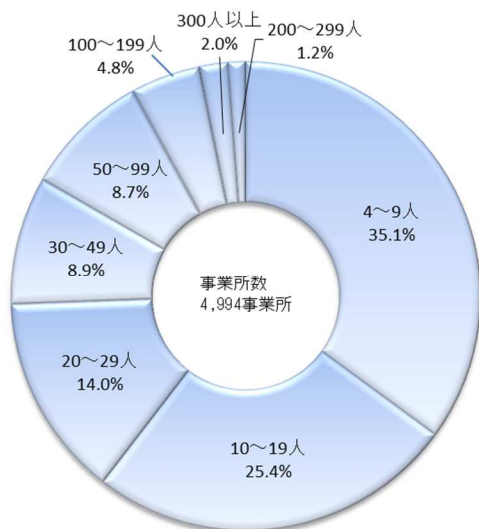
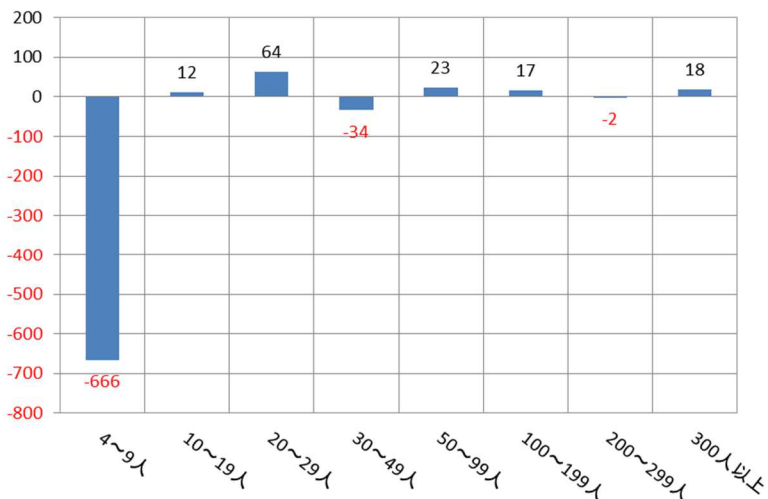


図5 従業者規模別対前年増減（単位：事業所）





(3) 広域市町村圏別事業所数 (図6、図7、表4)

広域市町村圏別では構成比の高い順に、長野地域が 21.6% (1,077 事業所)、諏訪地域が 15.7% (786 事業所)、松本地域が 14.5% (726 事業所) となっています。

前年と比べるとすべての地域で減少しており、長野地域 (前年比 109 事業所減、対前年増加率△9.2%)、諏訪地域 (同 81 事業所減、同△9.3%)、松本地域 (同 92 事業所減、同 11.2%) などとなっています。

図6 広域市町村圏別構成比

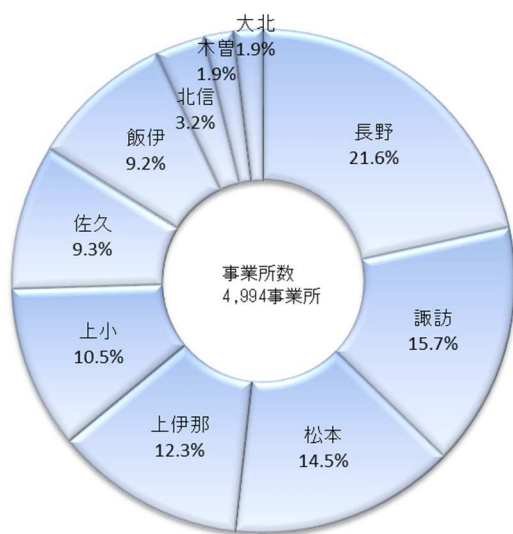
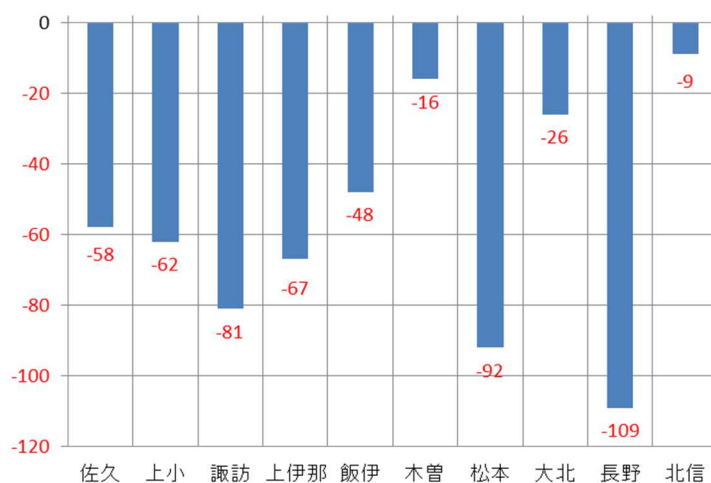


図7 広域市町村圏別対前年増減(単位:事業所)





### 3 従業者数

従業者数は 198,887 人で、前年に比べ 10,167 人（対前年増加率 5.4%）の増加となりました。

#### (1) 産業別従業者数（図 8、図 9、統計表編第 5 表）

産業別では構成比の高い順に、電子（構成比 13.8%、27,540 人）、食料（同 11.7%、23,190 人）、生産用機械（同 11.3%、22,476 人）の順となっています。

前年に比べ増加した産業は、電子（前年比 2,732 人増、対前年増加率 11.0%）、生産用機械（同 2,247 人増、同 11.1%）、食料（同 1,755 人増、同 8.2%）など 18 業種となっています。減少した産業は、電気（同 1,630 人減、同△10.8%）、家具（同 261 人減、同△16.8%）、その他（同 191 人減、同△3.2%）など 6 業種となっています。

図 8 産業別構成比

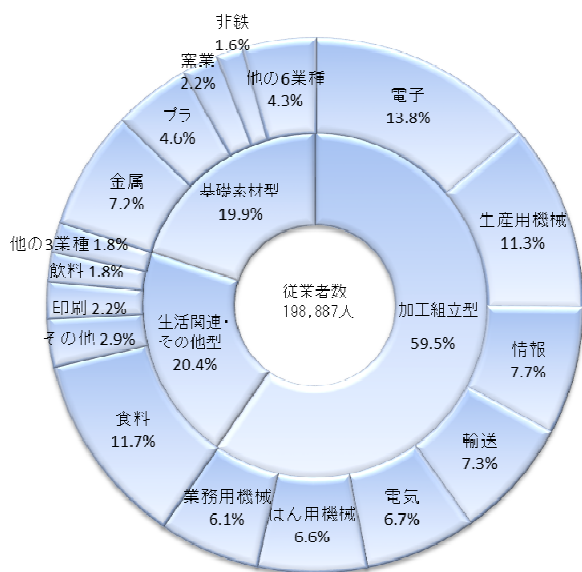
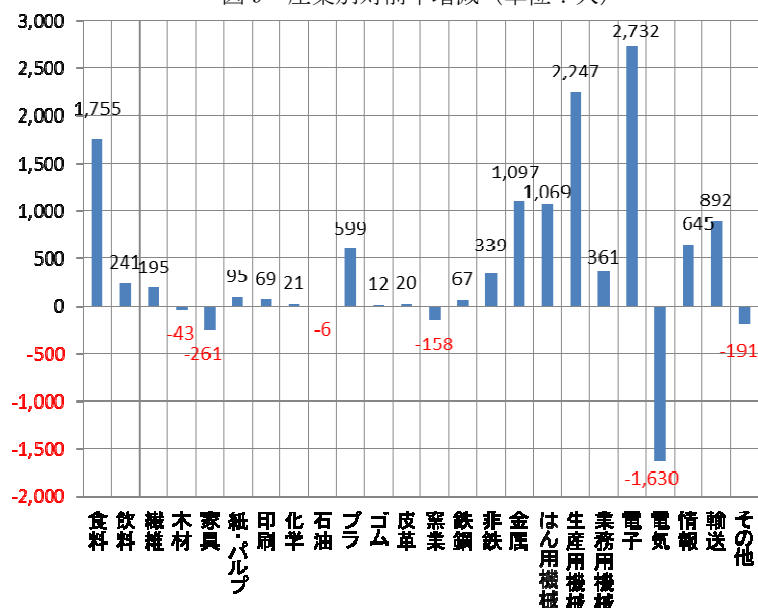


図 9 産業別対前年増減（単位：人）



#### (2) 従業者規模別従業者数（図 10、図 11、表 3）

従業者規模別では、300 人以上が 57,512 人（構成比 28.9%）で最も多く、100～199 人が 33,270 人（同 16.7%）、50～99 人が 30,533 人（同 15.4%）の順となっています。

前年に比べ増加した従業者規模は、300 人以上（前年比 9,377 人増、対前年増加率 19.5%）、100～199 人（同 2,598 人増、同 8.5%）、50～99 人（同 1,775 人増、同 6.2%）など 5 規模となっています。減少した従業者規模は、4～9 人（同 3,228 人減、同△22.6%）、30～49 人（同 1,426 人減、同△7.6%）、200～299 人（同 714 人減、同△4.7%）の 3 規模となっています。

図 10 従業者規模別構成比

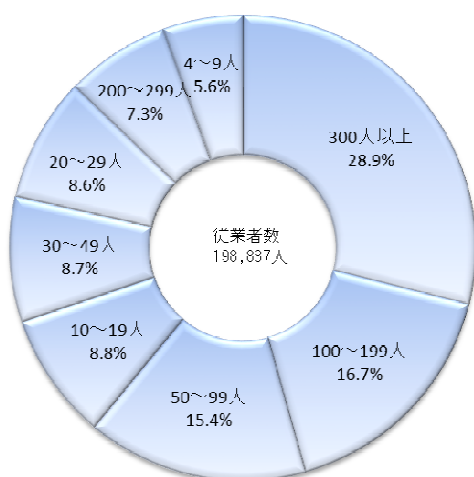
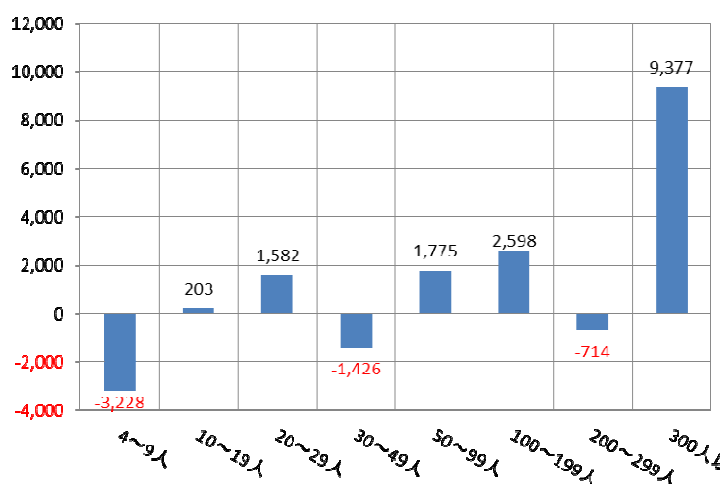


図 11 従業者規模別対前年増減（単位：人）





(3) 広域市町村圏別従業者数 (図12、図13、表4)

広域市町村圏別では構成比の高い順に、長野地域(構成比20.8%、41,373人)、松本地域(同18.5%、36,793人)、諏訪地域(同13.5%、26,887人)の順となっています。

前年に比べ増加した地域は、諏訪地域(前年比1,988人増、対前年増加率8.0%)、長野地域(同1,942人増、同4.9%)、松本地域(同1,725人増、同4.9%)など9地域となっています。減少した地域は、大北地域(同296人減、同△7.8%)の1地域となっています。

図12 広域市町村圏別構成比

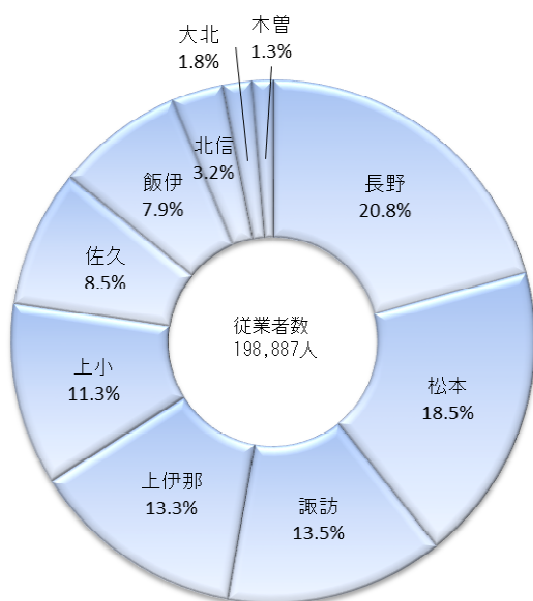
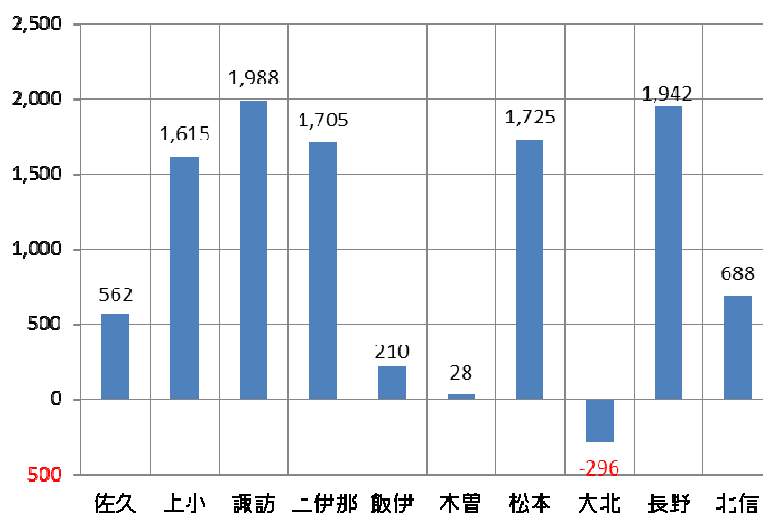


図13 広域市町村圏別対前年増減(単位:人)





## 4 製造品出荷額等

製造品出荷額等は5兆8,319億3,468万円で、前年に比べ474億9,752万円（対前年増加率△0.8%）の減少となりました。

### (1) 産業別製造品出荷額等（図14、図15、統計表編第5表）

産業別では構成比の高い順に、情報（構成比17.5%、1兆185億6,239万円）、電子（同12.6%、7,355億6,311万円）、生産用機械（同11.0%、6,407億4,440万円）の順となっています。

前年に比べ増加した産業は、生産用機械（前年比526億7,698万円増、対前年増加率9.0%）、食料（同311億1,050万円増、同5.7%）、輸送（同305億4,549万円増、同9.1%）など11業種となっています。減少した産業は、電気（同505億6,697万円減、同△12.7%）、情報（同387億5,839万円減、同△3.7%）、電子（同374億3,066万円減、同△4.8%）など13業種となっています。

図14 産業別構成比

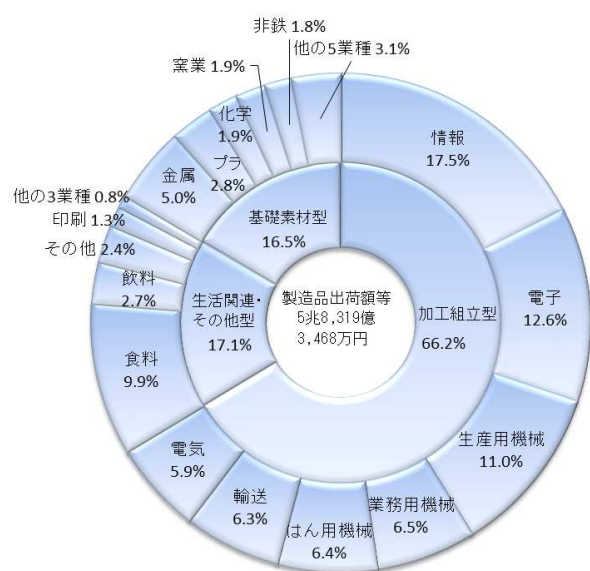
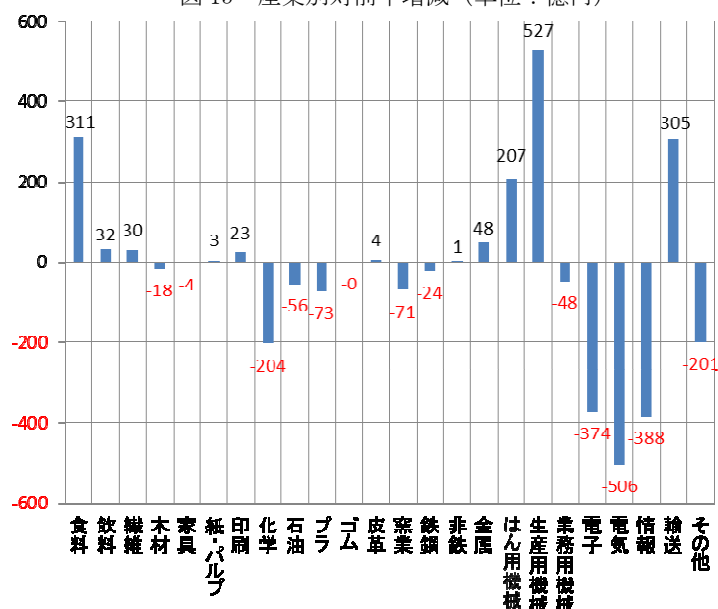


図15 産業別対前年増減（単位：億円）



### (2) 従業者規模別製造品出荷額等（図16、図17、表3）

従業者規模別では、300人以上が2兆6,168億3,998万円（構成比44.9%）で最も多く、100～199人が8,940億8,634万円（同15.3%）、50～99人が7,568億5,572万円（同13.0%）の順となっています。

前年に比べ増加した従業者規模は、300人以上（前年比1,236億7,204万円増、対前年増加率5.0%）、20～29人（同106億7,261万円増、同3.8%）の2規模となっています。減少した従業者規模は、30～49人（同580億7,120万円減、同△14.0%）、4～9人（同397億1,648万円減、同△23.2%）、100～199人（同357億5,353万円減、同△3.8%）など6規模となっています。



図 16 従業者規模別構成比

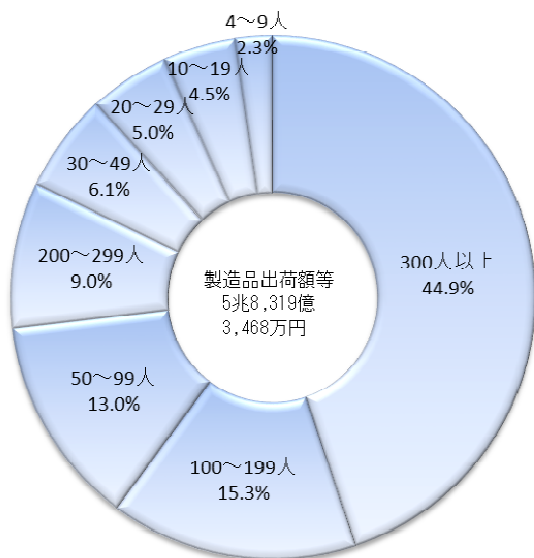
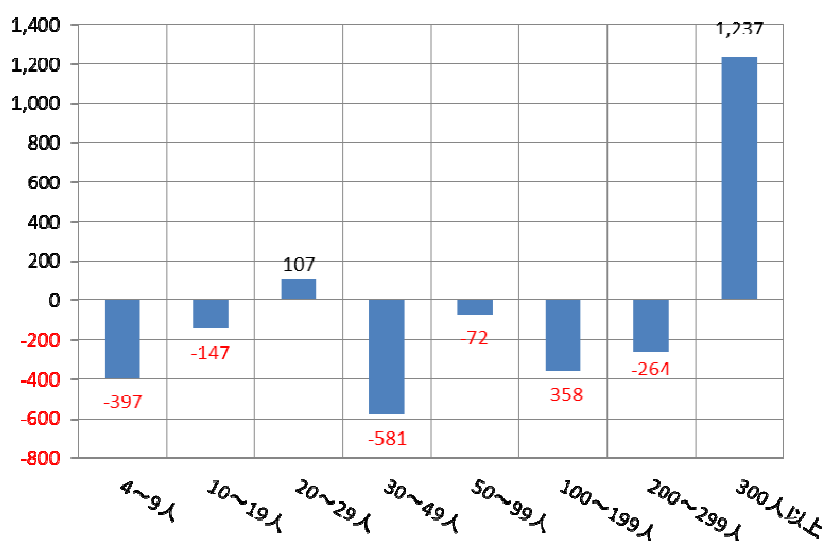


図 17 従業者規模別対前年増減（単位：億円）



### (3) 広域市町村圏別製造品出荷額等（図 18、図 19、表 4）

広域市町村圏別では構成比の高い順に、松本地域が（構成比 28.4%、1 兆 6,580 億 2,353 万円）、長野地域（同 19.4%、1 兆 1,285 億 3,080 万円）、上伊那地域（同 12.7%、7,392 億 8,505 万円）の順となっています。

前年に比べ増加した地域は、北信地域（前年比 415 億 3,343 万円増、対前年増加率 30.0%）、上小地域（同 211 億 1,357 万円増、同 3.5%）、上伊那地域（同 178 億 8,962 万円増、同 2.5%）など 4 地域となっています。前年に比べ減少した地域は、松本地域（同 527 億 2,958 万円減、同△3.1%）、長野地域（同 326 億 5,546 万円減、同△2.8%）、飯伊地域（同 286 億 2,982 万円減、同△7.6%）など 6 地域となっています。

図 18 広域市町村圏別構成比

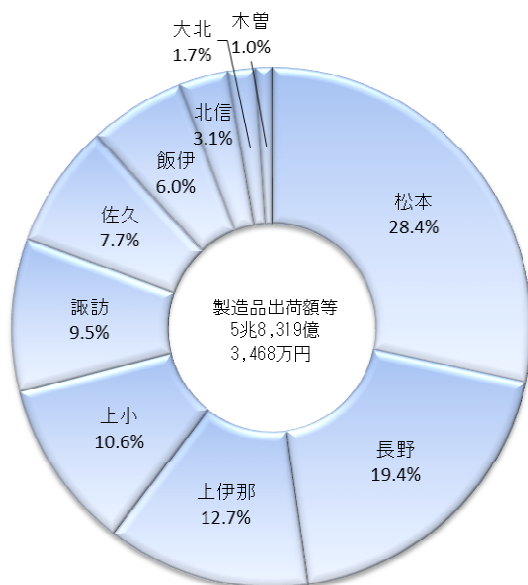
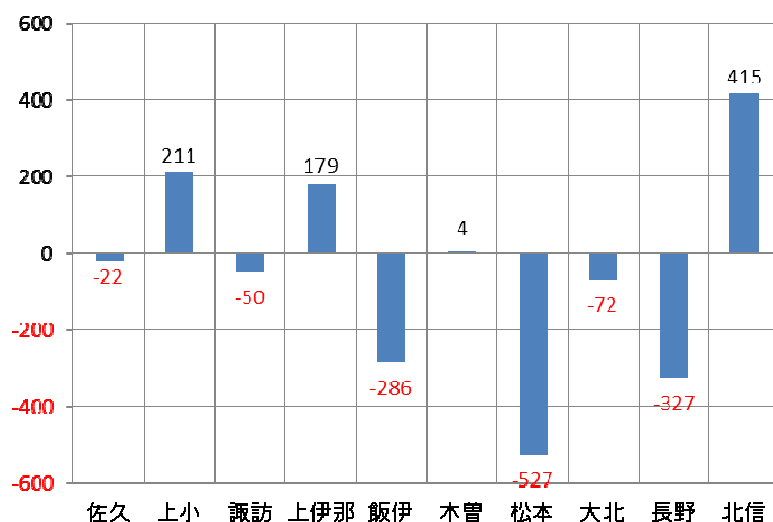


図 19 広域市町村圏別対前年増減（単位：億円）





## 5 付加価値額（従業者 29 人以下は粗付加価値額）

付加価値額は 2 兆 514 億 97 万円で、前年に比べ 569 億 2,183 万円（対前年増加率△2.7%）の減少となりました。

### (1) 産業別付加価値額（図 20、図 21、統計表編第 6 表）

産業別では構成比の高い順に、情報（構成比 14.3%、2,931 億 1,049 万円）、電子（同 12.3%、2,514 億 4,874 万円）、食料（同 11.3%、2,322 億 2,146 万円）の順となっています。

前年に比べ増加した産業は、食料（前年比 257 億 7,682 万円増、対前年増加率 12.5%）、輸送（同 130 億 1,551 万円増、同 11.0%）、はん用機械（同 111 億 7,097 万円増、同 7.9%）など 11 業種となっています。減少した産業は、電子（同 320 億 1,563 万円減、同△11.3%）、電気（同 197 億 4,080 万円減、同△13.1%）、化学（同 180 億 4,850 万円減、同△27.1%）など 13 業種となっています。

図 20 産業別構成比

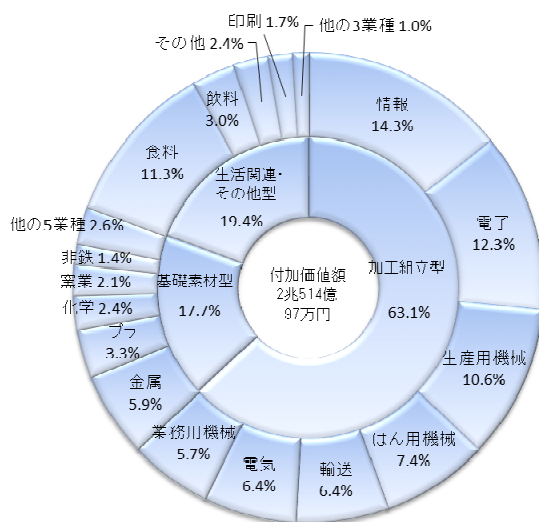
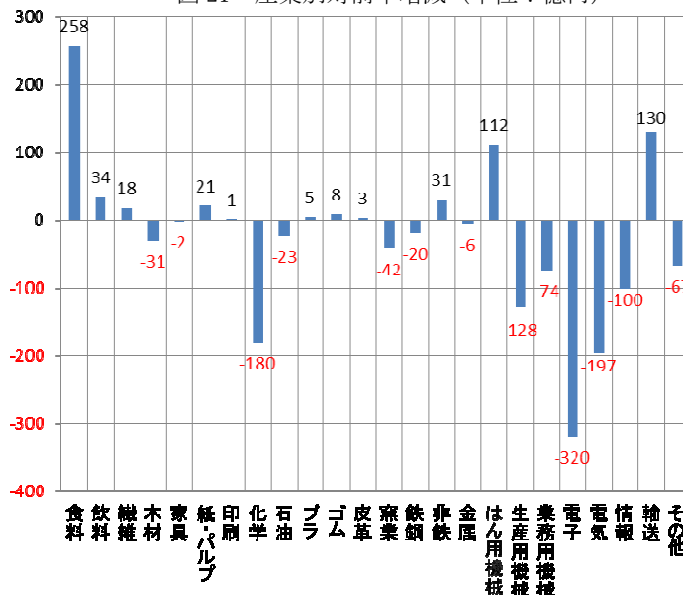


図 21 産業別対前年増減（単位：億円）



### (2) 従業者規模別付加価値額（図 22、図 23、表 3）

従業者規模別では、300 人以上が 7,860 億 4,344 万円（構成比 38.3%）、100～199 人が 3,191 億 6,979 万円（同 15.6%）、50～99 人が 2,823 億 122 万円（同 13.8%）の順となっています。

前年に比べ増加した従業者規模は、300 人以上（前年比 174 億 7,775 万円増、対前年増加率 2.3%）、20～29 人（同 92 億 4,133 万円増、同 7.7%）、50～99 人（同 46 億 3,866 万円増、同 1.7%）など 4 規模となっています。減少した従業者規模は、100～199 人（同 326 億 2,782 万円減、同△9.3%）、30～49 人（同 232 億 52 万円減、同△14.3%）、4～9 人（同 219 億 1,685 万円減、同△24.8%）など 4 規模となっています。



図 22 従業者規模別構成比

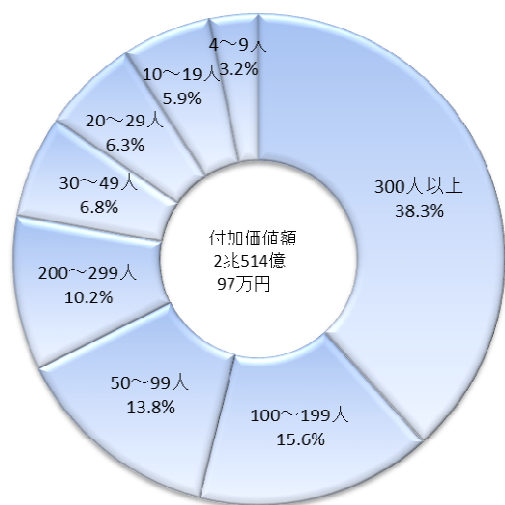
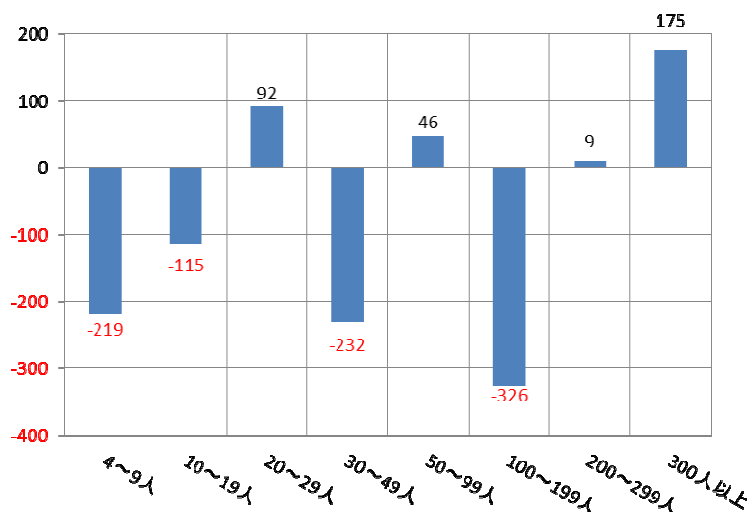


図 23 従業者規模別対前年増減(単位: 億円)



### (3) 広域市町村圏別付加価値額 (図 24、図 25、表 4)

広域市町村圏別では構成比の高い順に、松本地域（構成比 25.7%、5,279 億 5,210 万円）、長野地域（同 19.0%、3,895 億 8,134 万円）、上伊那地域（同 14.3%、2,931 億 5,019 万円）の順となっています。

前年に比べ増加した地域は、上小地域（前年比 179 億 3,410 万円増、対前年増加率 8.1%）、北信地域（同 156 億 674 万円増、同 35.6%）の2地域となっています。減少した地域は、長野地域（同 226 億 8,324 万円減、同△5.5%）、飯伊地域（同 208 億 4,137 万円減、同△15.1%）、松本地域（同 170 億 9,358 万円減、同△3.1%）など8地域となっています。

図 24 広域市町村圏別構成比

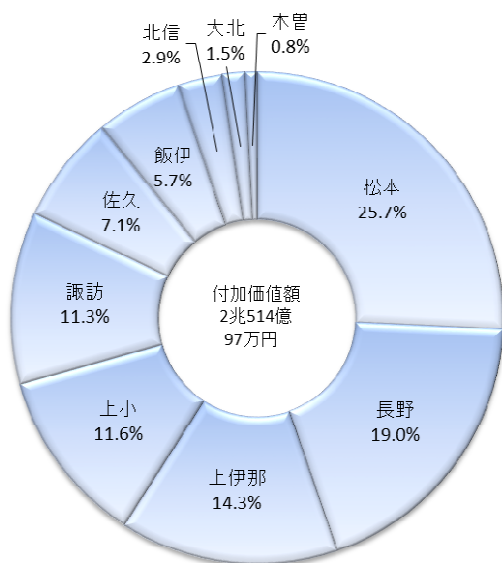
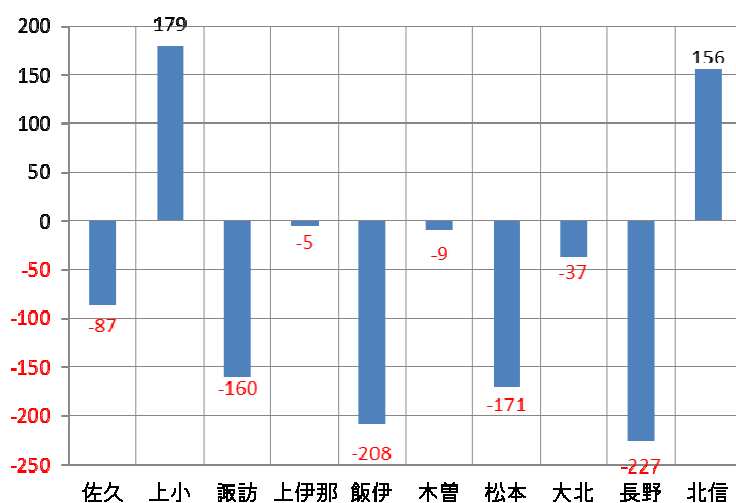


図 25 広域市町村圏別対前年増減(単位: 億円)





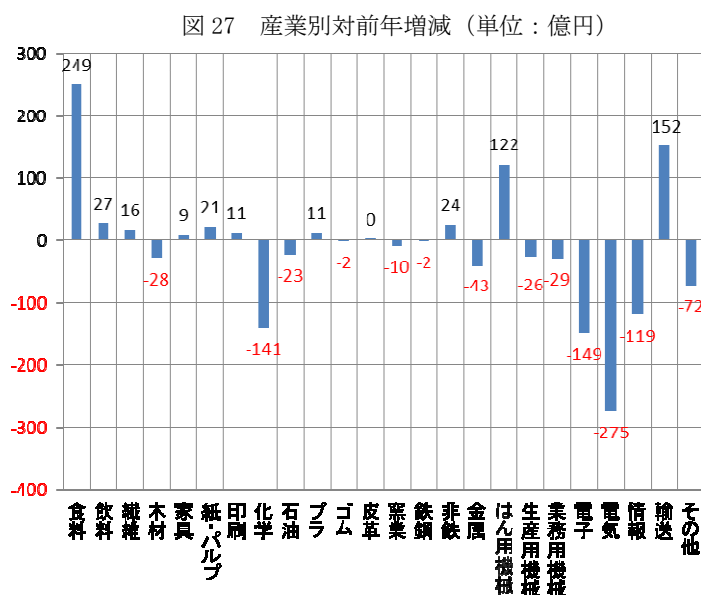
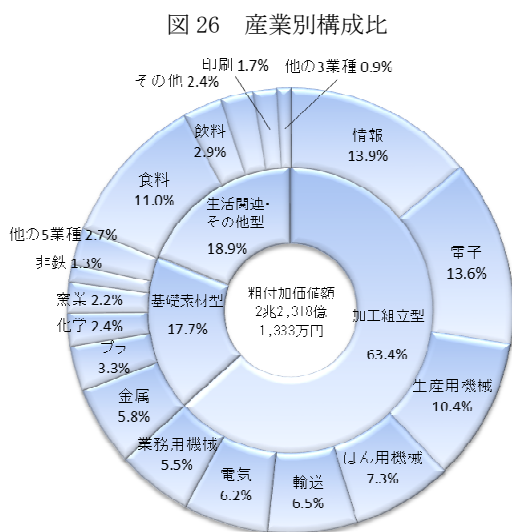
## 6 粗付加価値額

粗付加価値額は2兆2,318億1,333万円で、前年に比べ277億990万円（前年比△1.2%）の減少となりました。

### (1) 産業別粗付加価値額（図26、図27、統計表編第5表）

産業別では構成比の高い順に、情報（構成比13.9%、3,092億6,244万円）、電子（同13.6%、3,032億2,368万円）、食料（同11.0%、2,447億863万円）の順となっています。

前年に比べ増加した産業は、食料（前年比249億2,710万円増、対前年増加率11.3%）、輸送（同151億8,470万円増、同11.6%）、はん用機械（同121億8,408万円増、同8.1%）など11業種となっています。減少した産業は、電気（同274億8,506万円減、同△16.7%）、電子（同149億3,400万円減、同△4.7%）、化学（同140億5,584万円減、同△21.1%）など13業種となっています。



### (2) 従業者規模別粗付加価値額（図28、図29、表3）

従業者規模別では、300人以上が8,732億9,228万円（構成比39.1%）、100～199人が3,556億3,033万円（同15.9%）、50～99人が3,065億7,184万円（同13.7%）の順となっています。

前年に比べ増加した従業者規模は、300人以上（前年比369億6,428円増、対前年増加率4.4%）、20～29人（同92億4,133万円増、同7.7%）、50～99人（同50億8,628万円増、同1.7%）など4規模となっています。減少した従業者規模は、100～199人（同251億7,298万円減、同△6.6%）、30～49人で（同234億6,062万円減、同△13.4%）、4～9人で（同219億1,685万円減、同△24.8%）など4規模となっています。



図 28 従業者規模別構成比

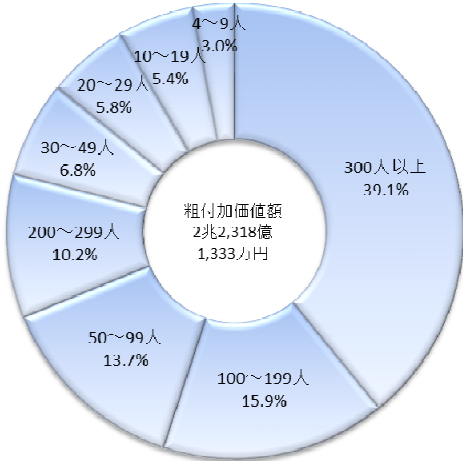
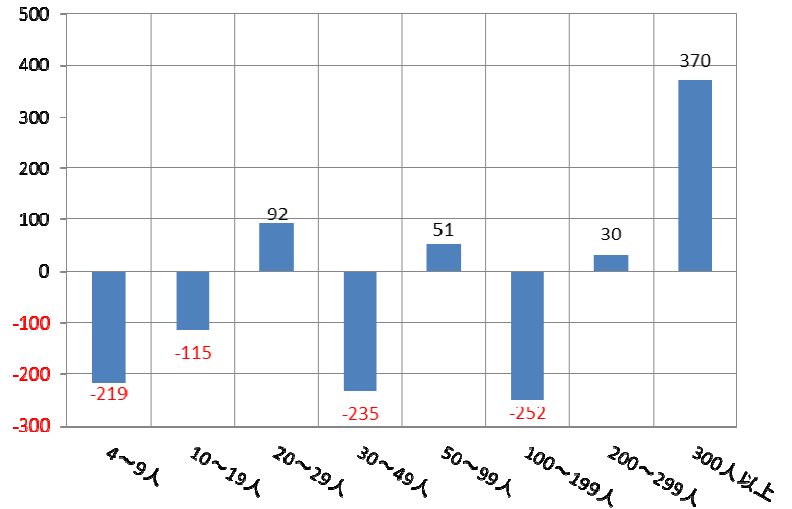


図 29 従業者規模別対前年増減（単位：億円）



### (3) 広域市町村圏別粗付加価値額（図 30、図 31、表 4）

広域市町村圏別では構成比の高い順に、松本地域（構成比 25.1%、5,595 億 5,066 万円）、長野地域（同 19.5%、4,361 億 4,668 万円）、上伊那地域（同 14.2%、3,172 億 1,469 万円）の順となっています。

前年に比べ増加した地域は、上小地域（前年比 167 億 8,055 万円増、対前年増加率 7.1%）、北信地域（同 147 億 8,400 万円増、同 27.8%）、上伊那地域（同 100 億 7,023 万円増、同 3.3%）など 4 地域となっています。減少した地域は、飯伊地域（同 238 億 2,256 万円減、同△15.6%）、長野地域（同 190 億 9,986 万円減、同△4.2%）、諏訪地域（同 169 億 3,370 万円減、同△6.4%）など 6 地域となっています。

図 30 広域市町村圏別構成比

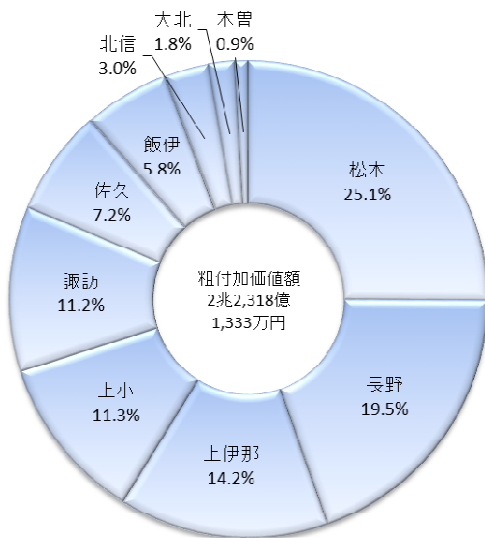
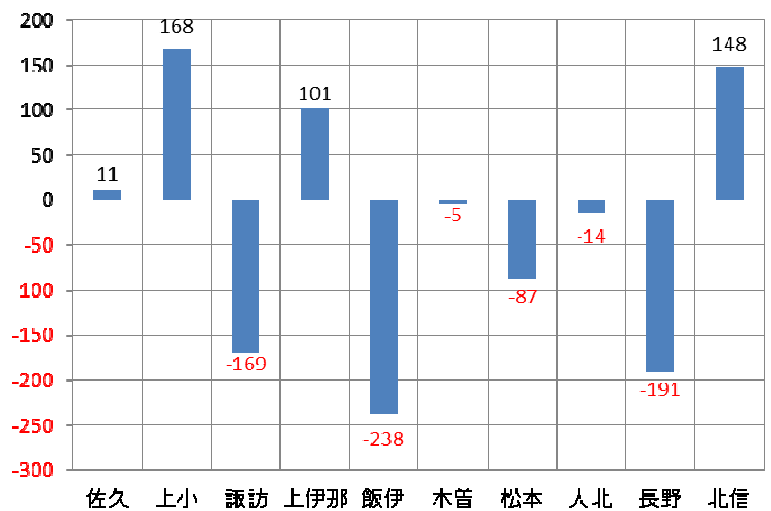


図 31 広域市町村圏別対前年増減（単位：億円）





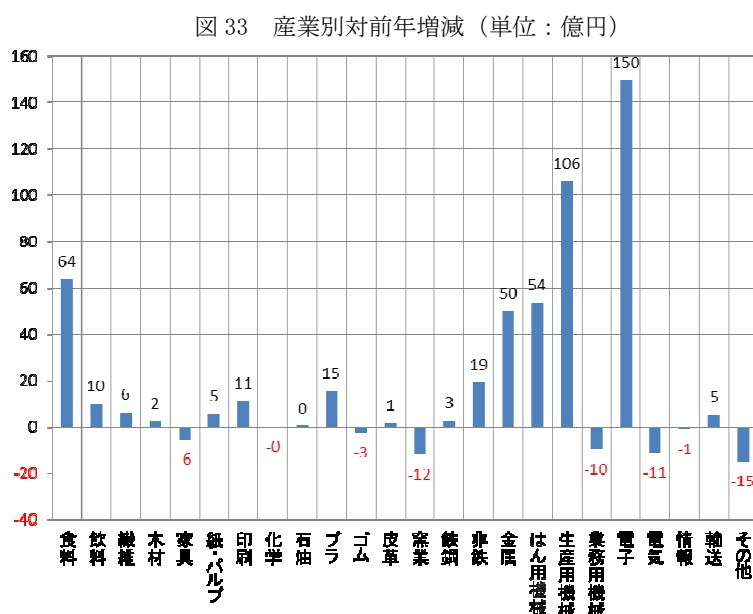
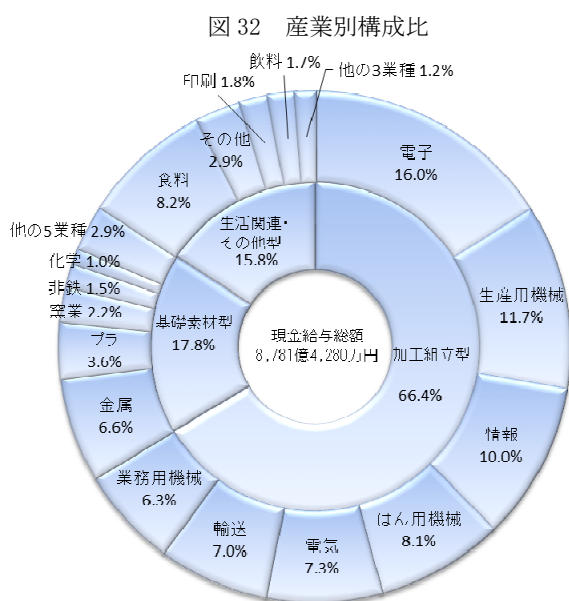
## 7 現金給与総額

現金給与総額は8,781億4,280万円で、前年に比べ443億5,961万円（対前年増加率5.3%）の増加となりました。

### (1) 産業別現金給与総額（図32、図33、統計表編第5表）

産業別では構成比の高い順に、電子（構成比16.0%、1,401億7,820万円）、生産用機械（同11.7%、1,031億7,547万円）、情報（同10.0%、879億9,020万円）の順となっています。

前年に比べ増加した産業は、電子（前年比149億6,156万円増、対前年増加率11.9%）、生産用機械（同105億9,287万円増、同11.4%）、食料（同63億6,499万円増、同9.7%）など16業種となっています。減少した産業は、その他（同15億1,947万円減、同△5.7%）、窯業（同12億884万円減、同△6.0%）、電気（同11億2,850万円減、同△1.7%）など8業種となっています。



### (2) 従業者規模別現金給与総額（図34、図35、表3）

従業者規模別では、29人以下が1,464億7,378万円（構成比16.7%）、30人以上が7,316億6,902万円（同83.3%）となっています。

前年に比べ増加した従業者規模は、300人以上（前年比414億8,365万円増、対前年増加率14.2%）、100～199人（同66億7,597万円増、同4.8%）、50～99人（同42億3,167万円増、同3.7%）など5規模となっています。減少した従業者規模は、4～9人（同51億2,851万円減、同△14.2%）、30～49人（同42億577万円減、同△5.9%）、200～299人（同29億3847億円減、同△4.2%）の3規模となっています。



図 34 従業者規模別構成比

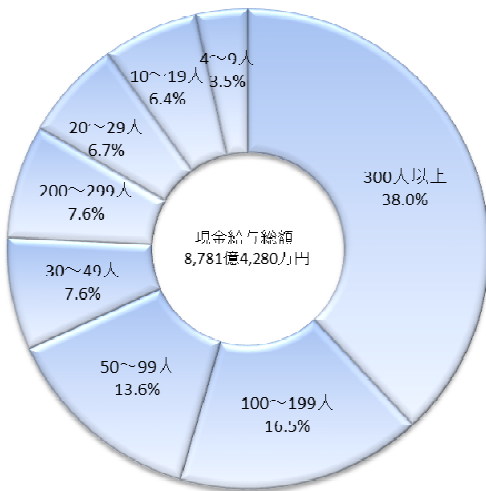
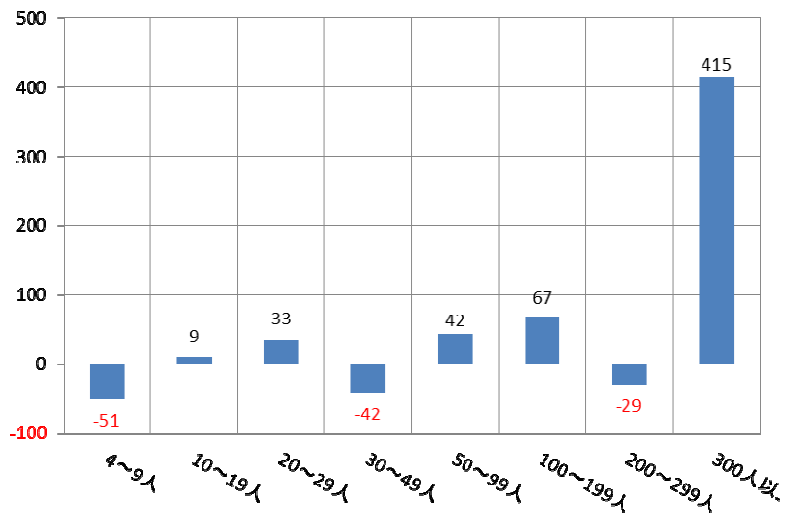


図 35 従業者規模別対前年増減（単位：億円）





## 8 原材料使用額等 (図 36、図 37、統計表編第 5 表)

原材料使用額等は 3 兆 4,898 億 8,419 万円で、前年に比べ 70 億 2,501 万円(対前年増加率△0.2%)の減少となりました。

産業別では構成比の高い順に、情報(構成比 19.9%、6,952 億 5,588 万円)、電子(同 12.2%、4,242 億 521 万円)、生産用機械(同 11.6%、4,058 億 2,942 万円)となっています。

前年に比べ増加した産業は、生産用機械(前年比 582 億 9,557 万円増、対前年増加率 16.8%)、輸送(同 161 億 510 万円増、同 8.1%)、金属(同 95 億 9,830 万円増、同 6.6%)など 11 業種となっています。減少した産業は、情報(同 233 億 7,910 万円減、同△3.3%)、電気(同 224 億 9,834 万円減、同△10.0%)、電子(同 194 億 9,753 万円減、同△4.4%)など 13 業種となっています。

図 36 産業別構成比

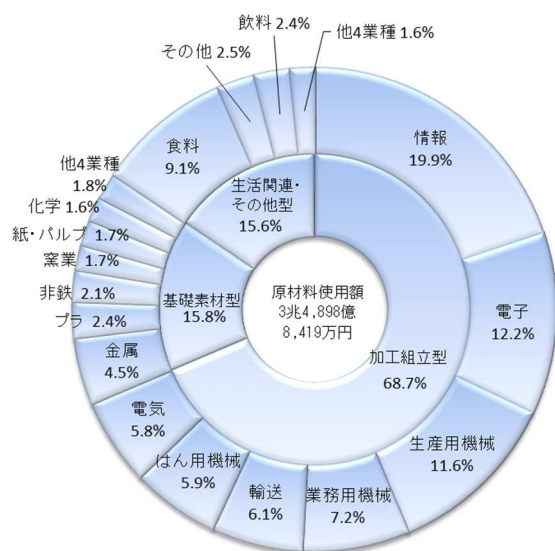
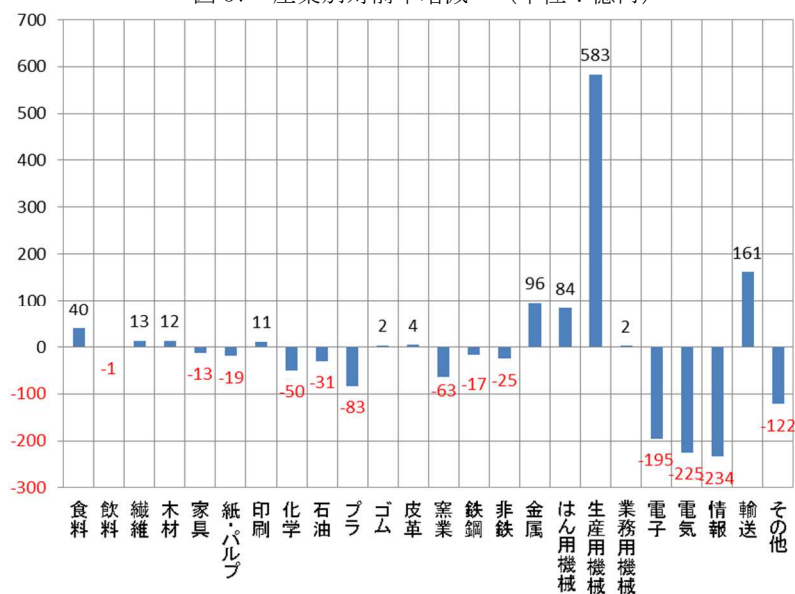


図 37 産業別対前年増減 (単位：億円)



## 9 工業用地及び工業用水 (統計表編第 10 表、第 11 表)

### (1) 工業用地

#### ア 敷地面積

敷地面積は 24,904,707 m<sup>2</sup>で、前年に比べ 542,418 m<sup>2</sup>(対前年増加率 2.2%)の増加となりました。

#### イ 建築面積

#### ウ 延べ建築面積

※建築面積及び延べ建築面積は調査項目にないため数値なし。

### (2) 工業用水

1 日当たりの工業用水の使用量は 248,719 m<sup>3</sup>で、前年に比べ 1,152 m<sup>3</sup>(同 0.5%)の増加となりました。

※調査項目の変更のため、前年との比較は回収水を含まない値により算出。



## 10 全国との比較（表2、図38）

全国の事業所数は19万1,339事業所、従業者数は757万1,369人、製造品出荷額等は302兆356億円、付加価値額97兆2,324億円となりました。

全国と比較すると長野県では、事業所数は4,994事業所で全国13位（前年15位）、従業者数は19万8,887人で全国14位（同16位）、製造品出荷額等は5兆8,319億円で全国18位（同19位）、付加価値額は2兆514億円で全国16位（同16位）となりました。

表2 都道府県別事業所数・従業者数・製造品出荷額等・付加価値額の順位（20位まで）（従業者4人以上）

事業所数				従業者数				製造品出荷額等				付加価値額			
順位	(事業所)	構成比		順位	(人)	構成比		順位	(百万円)	構成比		順位	(百万円)	構成比	
全国計	191,339	100.0		全国計	7,571,369	100.0		全国計	302,035,590	100.0		全国計	97,232,364	100.0	
1 大阪	(1)	15,990	8.4%	1 愛知	(1)	828,077	10.9%	1 愛知	(1)	44,909,000	14.9%	1 愛知	(1)	12,975,269	13.3%
2 愛知	(2)	15,870	8.3%	2 大阪	(2)	436,048	5.8%	2 神奈川	(2)	16,288,163	5.4%	2 静岡	(2)	5,682,219	5.8%
3 埼玉	(4)	10,975	5.7%	3 静岡	(3)	398,450	5.3%	3 静岡	(4)	16,132,178	5.3%	3 大阪	(3)	5,230,068	5.4%
4 東京	(3)	10,789	5.6%	4 埼玉	(4)	384,055	5.1%	4 大阪	(3)	15,819,650	5.2%	4 神奈川	(4)	4,897,348	5.0%
5 静岡	(5)	9,299	4.9%	5 兵庫	(6)	356,782	4.7%	5 兵庫	(5)	15,105,350	5.0%	5 兵庫	(5)	4,882,005	5.0%
6 兵庫	(6)	7,996	4.2%	6 神奈川	(5)	350,673	4.6%	6 埼玉	(6)	12,682,801	4.2%	6 埼玉	(6)	4,416,028	4.5%
7 神奈川	(7)	7,697	4.0%	7 茨城	(8)	262,878	3.5%	7 千葉	(7)	11,401,976	3.8%	7 茨城	(7)	3,655,662	3.8%
8 岐阜	(8)	5,721	3.0%	8 東京	(7)	252,315	3.3%	8 茨城	(8)	11,208,758	3.7%	8 東京	(9)	3,305,093	3.4%
9 福岡	(9)	5,348	2.8%	9 福岡	(9)	216,032	2.9%	9 広島	(10)	9,941,466	3.3%	9 広島	(10)	3,200,092	3.3%
10 新潟	(11)	5,339	2.8%	10 広島	(10)	215,192	2.8%	10 三重	(9)	9,895,478	3.3%	10 三重	(12)	3,083,823	3.2%
11 北海道	(12)	5,189	2.7%	11 群馬	(12)	205,086	2.7%	11 福岡	(11)	9,250,306	3.1%	11 群馬	(8)	3,004,788	3.1%
12 茨城	(10)	5,154	2.7%	12 千葉	(11)	202,833	2.7%	12 栃木	(13)	8,946,775	3.0%	12 栃木	(11)	2,953,019	3.0%
13 長野	(15)	4,994	2.6%	13 栃木	(13)	201,552	2.7%	13 群馬	(12)	8,699,262	2.9%	13 千葉	(13)	2,894,200	3.0%
14 広島	(13)	4,920	2.6%	14 長野	(16)	198,887	2.6%	14 東京	(14)	7,784,885	2.6%	14 滋賀	(15)	2,701,699	2.8%
15 千葉	(16)	4,815	2.5%	15 岐阜	(14)	198,775	2.6%	15 滋賀	(16)	7,297,255	2.4%	15 福岡	(14)	2,439,572	2.5%
16 群馬	(14)	4,794	2.5%	16 三重	(15)	197,322	2.6%	16 岡山	(15)	7,091,936	2.3%	16 長野	(16)	2,051,401	2.1%
17 京都	(17)	4,398	2.3%	17 新潟	(17)	184,942	2.4%	17 北海道	(17)	6,057,594	2.0%	17 京都	(17)	2,016,653	2.1%
18 栃木	(18)	4,218	2.2%	18 北海道	(18)	167,770	2.2%	18 長野	(19)	5,831,935	1.9%	18 岐阜	(18)	1,958,177	2.0%
19 福島	(20)	3,620	1.9%	19 滋賀	(19)	155,197	2.0%	19 山口	(18)	5,609,000	1.9%	19 岡山	(19)	1,815,032	1.9%
20 三重	(19)	3,498	1.8%	20 福島	(20)	154,979	2.0%	20 京都	(21)	5,448,552	1.8%	20 新潟	(20)	1,798,864	1.9%

資料：平成29年工業統計表「概要版」（経済産業省大臣官房調査統計グループ）

- 注 1 付加価値額は、従業者4～29人の事業所については粗付加価値額。  
2 ()内は前年順位。  
3 事業所数及び従業者数については平成29年6月1日時点の数値。  
4 製造品出荷額等及び付加価値額については平成28年1年間の数値。

産業中分類別の製造品出荷額等を、特化係数を使って長野県と全国とで比較すると、情報で7.8、業務用機械2.8、電子2.6と高い値を示しています。

※特化係数とは、地域の産業構造を分析するもので、ある産業の特化係数が1の場合、全国の製造業に占めるその産業の割合と、長野県に占める割合とが同じということとなる。産業の特化係数が1より大きい場合、長野県はその産業に特化しているといえる。

図38 産業中分類別製造品出荷額等の特化係数（従業者4人以上）

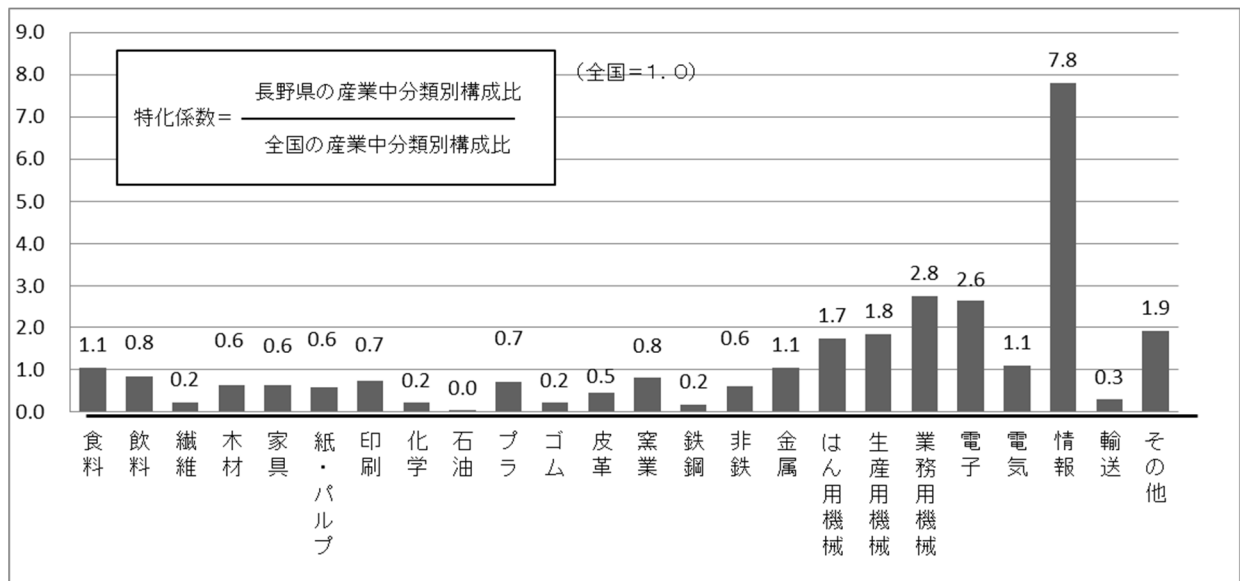




表3 従業者規模別 事業所数、従業者数、製造品出荷額等、現金給与総額、  
付加価値額及び粗付加価値額（従業者4人以上の事業所）

規模別	事業所数					従業者数				
	平成28年	平成29年	構成比	増減率	増減	平成28年	平成29年	構成比	増減率	増減
	万円	万円	%	%	万円	人	人	%	%	人
総数	5 562	4 994	100.0	△ 10.2	△ 568	188 720	198 887	100.0	5.4	10 167
4～9人	2 417	1 751	35.1	△ 27.6	△ 666	14 274	11 046	5.6	△ 22.6	△ 3 228
10～19人	1 256	1 268	25.4	1.0	12	17 284	17 487	8.8	1.2	203
20～29人	635	699	14.0	10.1	64	15 565	17 147	8.6	10.2	1 582
30～49人	478	444	8.9	△ 7.1	△ 34	18 821	17 395	8.7	△ 7.6	△ 1 426
50～99人	411	434	8.7	5.6	23	28 758	30 533	15.4	6.2	1 775
100～199人	224	241	4.8	7.6	17	30 672	33 270	16.7	8.5	2 598
200～299人	61	59	1.2	△ 3.3	△ 2	15 211	14 497	7.3	△ 4.7	△ 714
300人以上	80	98	2.0	22.5	18	48 135	57 512	28.9	19.5	9 377
29人以下	4 308	3 718	74.4	△ 13.7	△ 590	47 123	45 680	23.0	△ 3.1	△ 1 443
30人以上	1 254	1 276	25.6	1.8	22	141 597	153 207	77.0	8.2	11 610

規模別	製造品出荷額等					現金給与総額				
	平成27年	平成28年	構成比	増減率	増減	平成27年	平成28年	構成比	増減率	増減
	万円	万円	%	%	万円	万円	万円	%	%	万円
総数	587 943 220	583 193 468	100.0	△ 0.8	△4 749 752	83 378 319	87 814 280	100.0	5.3	4 435 961
4～9人	17 149 649	13 178 001	2.3	△ 23.2	△3 971 648	3 618 705	3 105 854	3.5	△ 14.2	△ 512 851
10～19人	27 531 912	26 060 235	4.5	△ 5.3	△1 471 677	5 555 703	5 650 451	6.4	1.7	94 748
20～29人	28 003 839	29 071 100	5.0	3.8	1 067 261	5 561 714	5 891 073	6.7	5.9	329 359
30～49人	41 599 529	35 792 409	6.1	△ 14.0	△5 807 120	7 089 421	6 668 844	7.6	△ 5.9	△ 420 577
50～99人	76 404 535	75 685 572	13.0	△ 0.9	△ 718 963	11 560 434	11 983 601	13.6	3.7	423 167
100～199人	92 983 987	89 408 634	15.3	△ 3.8	△3 575 353	13 842 814	14 510 411	16.5	4.8	667 597
200～299人	54 952 975	52 313 519	9.0	△ 4.8	△2 639 456	6 944 291	6 650 444	7.6	△ 4.2	△ 293 847
300人以上	249 316 794	261 683 998	44.9	5.0	12 367 204	29 205 237	33 353 602	38.0	14.2	4 148 365
29人以下	72 685 400	68 309 336	11.7	△ 6.0	△4 376 064	14 736 122	14 647 378	16.7	△ 0.6	△ 88 744
30人以上	515 257 820	514 884 132	88.3	△ 0.1	△ 373 688	68 642 197	73 166 902	83.3	6.6	4 524 705

規模別	付加価値額（従業者29人以下は粗付加価値額）					粗付加価値額				
	平成27年	平成28年	構成比	増減率	増減	平成27年	平成28年	構成比	増減率	増減
	万円	万円	%	%	万円	万円	万円	%	%	万円
総数	210 832 280	205 140 097	100.0	△ 2.7	△5 692 183	225 952 323	223 181 333	100.0	△ 1.2	△2 770 990
4～9人	8 840 605	6 648 920	3.2	△ 24.8	△2 191 685	8 840 605	6 648 920	3.0	△ 24.8	△2 191 685
10～19人	13 189 085	12 042 194	5.9	△ 8.7	△1 146 891	13 189 085	12 042 194	5.4	△ 8.7	△1 146 891
20～29人	12 055 694	12 979 827	6.3	7.7	924 133	12 055 694	12 979 827	5.8	7.7	924 133
30～49人	16 174 369	13 854 317	6.8	△ 14.3	△2 320 052	17 493 182	15 147 120	6.8	△ 13.4	△2 346 062
50～99人	27 766 256	28 230 122	13.8	1.7	463 866	30 148 556	30 657 184	13.7	1.7	508 628
100～199人	35 179 761	31 916 979	15.6	△ 9.3	△3 262 782	38 080 331	35 563 033	15.9	△ 6.6	△2 517 298
200～299人	20 769 941	20 863 394	10.2	0.4	93 453	22 512 070	22 813 827	10.2	1.3	301 757
300人以上	76 856 569	78 604 344	38.3	2.3	1 747 775	83 632 800	87 329 228	39.1	4.4	3 696 428
29人以下	34 085 384	31 670 941	15.4	△ 7.1	△2 414 443	34 085 384	31 670 941	14.2	△ 7.1	△2 414 443
30人以上	176 746 896	173 469 156	84.6	△ 1.9	△3 277 740	191 866 939	191 510 392	85.8	△ 0.2	△ 356 547

- (注) 1 平成28年及び平成29年の数値は平成29年工業統計調査の数値。  
2 平成27年及び下線付き平成28年の数値は平成28年経済センサス活動調査の数値。（製造品出荷額等、現金給与総額、付加価値額及び粗付加価値額については、個人経営調査票による調査分を含まない。）  
3 事業所数及び従業者数については表示年6月1日時点の数値。



表 4 広域市町村圏別 従業者数、従業者数、製造品出荷額等、付加価値額及び粗付加価値額  
(従業者 4 人以上の事業所)

地 域	事 業 所 数					従 業 者 数				
	平成28年	平成29年	構成比	増減率	増 減	平成28年	平成29年	構成比	増減率	増 減
	事業所	事業所	%	%		人	人	%	%	人
県 計	5 562	4 994	100.0	△ 10.2	△ 568	188 720	198 887	100.0	5.4	10 167
佐 久	522	464	9.3	△ 11.1	△ 58	16 292	16 854	8.5	3.4	562
上 小	584	522	10.5	△ 10.6	△ 62	20 843	22 458	11.3	7.7	1 615
諏 訪	867	786	15.7	△ 9.3	△ 81	24 899	26 887	13.5	8.0	1 988
上伊那	680	613	12.3	△ 9.9	△ 67	24 783	26 488	13.3	6.9	1 705
飯 伊	506	458	9.2	△ 9.5	△ 48	15 403	15 613	7.9	1.4	210
木 曽	112	96	1.9	△ 14.3	△ 16	2 474	2 502	1.3	1.1	28
松 本	818	726	14.5	△ 11.2	△ 92	35 068	36 793	18.5	4.9	1 725
大 北	120	94	1.9	△ 21.7	△ 26	3 803	3 507	1.8	△ 7.8	△ 296
長 野	1 186	1 077	21.6	△ 9.2	△ 109	39 431	41 373	20.8	4.9	1 942
北 信	167	158	3.2	△ 5.4	△ 9	5 724	6 412	3.2	12.0	688

地 域	製 造 品 出 荷 額 等					付 加 価 値 額 (従業者29人以下は粗付加価値額)				
	平成27年	平成28年	構成比	増減率	増 減	平成27年	平成28年	構成比	増減率	増 減
	万円	万円	%	%	万円	万円	万円	%	%	万円
県 計	587 943 220	583 193 468	100.0	△ 0.8	△4 749 752	210 832 280	205 140 097	100.0	△ 2.7	△5 692 183
佐 久	45 159 791	44 944 519	7.7	△ 0.5	△ 215 272	15 489 483	14 615 521	7.1	△ 5.6	△ 873 962
上 小	59 528 961	61 640 318	10.6	3.5	2 111 357	22 054 701	23 848 111	11.6	8.1	1 793 410
諏 訪	55 664 359	55 160 379	9.5	△ 0.9	△ 503 980	24 683 864	23 081 293	11.3	△ 6.5	△1 602 571
上伊那	72 139 543	73 928 505	12.7	2.5	1 788 962	29 364 874	29 315 019	14.3	△ 0.2	△ 49 855
飯 伊	37 688 687	34 825 705	6.0	△ 7.6	△2 862 982	13 831 737	11 747 600	5.7	△ 15.1	△2 084 137
木 曽	6 023 239	6 060 764	1.0	0.6	37 525	1 740 397	1 649 555	0.8	△ 5.2	△ 90 842
松 本	171 075 311	165 802 353	28.4	△ 3.1	△5 272 958	54 504 568	52 795 210	25.7	△ 3.1	△1 709 358
大 北	10 714 615	9 994 414	1.7	△ 6.7	△ 720 201	3 546 554	3 179 336	1.5	△ 10.4	△ 367 218
長 野	116 118 626	112 853 080	19.4	△ 2.8	△3 265 546	41 226 458	38 958 134	19.0	△ 5.5	△2 268 324
北 信	13 830 088	17 983 431	3.1	30.0	4 153 343	4 389 644	5 950 318	2.9	35.6	1 560 674

地 域	粗 付 加 価 値 額				
	平成27年	平成28年	構成比	増減率	増 減
	万円	万円	%	%	万円
県 計	225 952 323	223 181 333	100.0	△ 1.2	△2 770 990
佐 久	16 049 254	16 156 133	7.2	0.7	106 879
上 小	23 562 326	25 240 381	11.3	7.1	1 678 055
諏 訪	26 585 774	24 892 404	11.2	△ 6.4	△1 693 370
上伊那	30 714 446	31 721 469	14.2	3.3	1 007 023
飯 伊	15 272 579	12 890 323	5.8	△ 15.6	△2 382 256
木 曽	1 972 056	1 926 640	0.9	△ 2.3	△ 45 416
松 本	56 829 005	55 955 066	25.1	△ 1.5	△ 873 939
大 北	4 119 528	3 983 148	1.8	△ 3.3	△ 136 380
長 野	45 524 654	43 614 668	19.5	△ 4.2	△1 909 986
北 信	5 322 701	6 801 101	3.0	27.8	1 478 400

【各地域に含まれる市、郡名】

佐久地域：小諸市、佐久市、南佐久郡、北佐久郡  
 上小地域：上田市、東御市、小県郡  
 諏訪地域：岡谷市、諏訪市、茅野市、諏訪郡  
 上伊那地域：伊那市、駒ヶ根市、上伊那郡  
 飯伊地域：飯田市、下伊那郡  
 木曽地域：木曽郡  
 松本地域：松本市、塩尻市、安曇野市、東筑摩郡  
 大北地域：大町市、北安曇郡  
 長野地域：長野市、須坂市、千曲市、埴科郡、  
 上高井郡、上水内郡  
 北信地域：中野市、飯山市、下高井郡、下水内郡

- (注) 1 平成28年及び平成29年の数値は平成29年工業統計調査の数値。  
 2 平成27年及び下線付き平成28年の数値は平成28年経済センサス-活動調査の数値。(製造品出荷額等、付加価値額、及び粗付加価値額については、個人経営調査票による調査分を含まない。)  
 3 事業所数及び従業者数については表示年 6 月 1 日時点の数値。







# 統計表編







**第1表 累年比較、本県 事業所数、従業者数、現金給与総額、原材料使用額等、製造品出荷額等及び粗付加価値額(従業者4人以上の事業所)**

調査年	事業所数		従業者数		現金給与総額		原材料使用額等		製造品出荷額等		粗付加価値額	
	実数	増減率	実数	増減率	金額	増減率	金額	増減率	金額	増減率	金額	増減率
		%	人	%	万円	%	万円	%	万円	%	万円	%
昭和55	10 034	0.5	252 628	1.9	55 162 450	8.7	200 587 727	18.5	332 649 730	15.3	130 069 285	10.8
56	10 564	5.3	261 700	3.6	61 447 116	11.4	216 822 148	8.1	367 279 087	10.4	148 274 514	14.0
57	10 533	△ 0.3	261 405	△ 0.1	64 825 234	5.5	228 434 495	5.4	383 596 601	4.4	153 409 638	3.5
58	10 482	△ 0.5	266 366	1.9	67 972 157	4.9	246 484 403	7.9	422 381 115	10.1	174 295 250	13.6
59	10 569	0.8	278 053	4.4	74 607 023	9.8	292 494 621	18.7	494 291 019	17.0	200 266 627	14.9
60	10 437	△ 1.2	281 168	1.1	79 503 167	6.6	306 738 004	4.9	518 609 740	4.9	208 489 555	4.1
61	10 472	0.3	279 460	△ 0.6	81 413 072	2.4	297 441 151	△ 3.0	504 539 642	△ 2.7	202 631 878	△ 2.8
62	10 167	△ 2.9	275 502	△ 1.4	81 541 810	0.2	295 915 407	△ 0.5	498 767 407	△ 1.1	198 640 541	△ 2.0
63	10 210	0.4	277 918	0.9	86 544 464	6.1	329 667 400	11.4	552 391 063	10.8	218 136 186	9.8
平成元	10 217	0.1	281 084	1.1	92 671 365	7.1	362 687 179	10.0	599 762 235	8.6	230 437 847	5.6
2	10 287	0.7	284 921	1.4	99 259 614	7.1	387 683 784	6.9	654 475 395	9.1	256 484 519	11.3
3	10 591	3.0	289 638	1.7	107 292 827	8.1	411 042 338	6.0	690 266 012	5.5	268 574 583	4.7
4	10 218	△ 3.5	282 957	△ 2.3	107 056 419	△ 0.2	385 489 231	△ 6.2	658 567 877	△ 4.6	263 696 295	△ 1.8
5	9 794	△ 4.1	273 533	△ 3.3	104 719 811	△ 2.2	356 139 092	△ 7.6	619 665 825	△ 5.9	253 704 391	△ 3.8
6	9 467	△ 3.3	265 488	△ 2.9	105 248 758	0.5	355 079 298	△ 0.3	613 828 617	△ 0.9	248 140 290	△ 2.2
7	9 302	△ 1.7	261 483	△ 1.5	107 919 506	2.5	374 492 108	5.5	656 088 538	6.9	271 802 060	9.5
8	9 278	△ 0.3	259 129	△ 0.9	109 453 309	1.4	380 908 840	1.7	674 693 874	2.8	283 667 394	4.4
9	9 051	△ 2.4	254 920	△ 1.6	111 205 547	1.6	396 710 077	4.1	701 810 389	4.0	294 938 026	4.0
10	8 902	△ 1.6	249 758	△ 2.0	109 549 224	△ 1.5	372 741 779	△ 6.0	669 972 529	△ 4.5	286 959 928	△ 2.7
11	8 447	△ 5.1	240 851	△ 3.6	104 725 895	△ 4.4	361 629 658	△ 3.0	648 031 031	△ 3.3	276 109 430	△ 3.8
12	8 281	△ 2.0	238 666	△ 0.9	106 134 415	1.3	393 898 459	8.9	701 682 300	8.3	297 393 347	7.7
13	7 565	△ 8.6	228 604	△ 4.2	102 489 926	△ 3.4	365 897 749	△ 7.1	651 728 934	△ 7.1	271 852 413	△ 8.6
14	7 003	△ 7.4	212 545	△ 7.0	93 298 648	△ 9.0	306 038 229	△ 16.4	533 185 709	△ 18.2	216 204 696	△ 20.5
15	7 165	2.3	212 380	△ 0.1	89 233 685	△ 4.4	325 107 753	6.2	568 331 231	6.6	232 689 326	7.6
16	6 610	△ 7.7	209 511	△ 1.4	89 587 928	0.4	350 360 874	7.8	603 501 022	6.2	242 846 712	4.4
17	6 796	2.8	211 994	1.2	91 444 730	2.1	357 008 661	1.9	625 993 353	3.7	261 278 555	7.6
18	6 371	△ 6.3	215 938	1.9	92 153 030	0.8	377 382 646	5.7	636 197 023	1.6	251 497 500	△ 3.7
19	6 358	△ 0.2	222 000	2.8	96 466 624	4.7	434 434 406	15.1	703 320 316	10.6	260 910 119	3.7
20	6 533	2.8	215 073	△ 3.1	95 188 933	△ 1.3	416 740 049	△ 4.1	662 402 159	△ 5.8	238 606 586	△ 8.5
21	5 790	△ 11.4	192 602	△ 10.4	77 905 917	△ 18.2	280 050 793	△ 32.8	498 392 686	△ 24.8	210 603 581	△ 11.7
22	5 583	△ 3.6	191 261	△ 0.7	79 132 727	1.6	315 388 073	12.6	563 833 652	13.1	239 986 162	14.0
23	5 814	4.1	186 568	△ 2.5	78 079 823	△ 1.3	287 398 817	△ 8.9	528 283 600	△ 6.3	236 970 795	△ 1.3
24	5 470	△ 5.9	187 888	0.7	79 031 100	1.2	302 311 716	5.2	508 780 542	△ 3.7	199 842 109	△ 15.7
25	5 276	△ 3.5	189 150	0.7	80 259 004	1.6	304 814 863	0.8	511 253 544	0.5	199 682 651	△ 0.1
26	5 193	△ 1.6	190 884	0.9	83 084 195	3.5	326 726 277	7.2	545 478 425	6.7	209 110 057	4.7
27	5 562	7.1	188 720	△ 1.1	83 378 319	0.4	349 690 920	7.0	587 943 220	7.8	225 952 323	8.1
28	4 994	△ 10.2	198 887	5.4	87 814 280	5.3	348 988 419	△ 0.2	583 193 468	△ 0.8	223 181 333	△ 1.2

- (注) 1 本表の数値は、長野県集計値。  
2 調査年23年次と27年次は経済センサス・活動調査の数値。その他の年次は工業統計調査の数値。  
3 事業所数及び従業者数について、調査年23年次は平成24年2月1日時点、調査年27年次以降は次の年の6月1日時点の数値。その他の年次は同じ年の12月31日現在の数値。  
4 調査年27年次の現金給与総額、原材料使用額等、原材料使用額等、製造品出荷額等及び粗付加価値額については個人経営調査票による調査分を含まない。



第2表 累年比較、本県及び全国 事業所数、従業者数、製造品出荷額等及び本県の主要産業

年 次	事 業 所 数				従 業 者 数			
	全 国	本 県	順位	全国比	全 国	本 県	順位	全国比
				%	人	人		%
明治 42	32 032	649	13	2.0	821 303	55 521	5	6.8
大正 3	31 458	750	12	2.4	1 009 456	74 326	5	7.4
8	43 723	898	15	2.1	1 808 412	96 978	5	5.4
9	45 576	913	15	2.0	1 757 670	104 002	5	5.9
10	87 092	1 900	14	2.2	1 887 597	103 016	5	5.5
11	46 184	1 179	12	2.6	1 871 094	108 662	5	5.8
12	47 491	1 221	10	2.6	1 939 171	109 483	5	5.6
13	48 097	1 263	10	2.6	1 968 026	109 543	5	5.6
14	48 850	1 294	8	2.6	1 995 855	114 398	5	5.7
昭和 元	51 513	1 287	8	2.5	2 061 937	115 929	5	5.6
2	53 266	1 324	8	2.5	2 082 903	121 172	5	5.8
3	55 503	1 389	9	2.5	2 132 771	123 557	5	5.8
4	59 430	1 609	10	2.7	2 055 557	122 255	5	5.9
5	61 768	1 633	10	2.6	1 874 878	112 274	5	6.0
6	63 938	1 543	11	2.4	1 841 794	105 796	5	5.7
7	66 810	1 470	12	2.2	1 921 156	83 451	5	4.3
8	71 384	1 441	13	2.0	2 101 873	88 198	5	4.2
9	79 759	1 415	16	1.8	2 391 931	74 545	5	3.1
10	84 625	1 388	16	1.6	2 620 178	74 635	7	2.8
11	90 032	1 405	18	1.6	2 864 064	72 504	9	2.5
12	105 349	1 392	19	1.3	3 253 082	66 001	10	2.0
13	111 663	1 482	19	1.3	3 590 280	68 366	10	1.9
14	706 581	19 415	10	2.7	5 636 664	103 849	12	1.8
15	691 281	18 842	10	2.7	5 749 072	101 691	13	1.8
16	686 118	19 011	10	2.8	5 785 563	100 008	14	1.7
17	638 222	16 940	10	2.7	5 873 392	91 294	15	1.6
18	-	-	-	-	-	-	-	-
19	-	-	-	-	-	-	-	-
20	57 980	1 691	-	2.9	2 210 197	49 476	-	2.2
21	360 290	11 459	7	3.2	3 905 060	96 632	9	2.5
22	623 774	20 967	7	3.4	4 592 998	112 960	9	2.5
23	220 058	4 212	16	1.9	4 049 783	79 547	13	2.0
24	240 195	4 031	21	1.7	3 771 609	76 737	14	2.0
25	352 448	7 765	14	2.2	4 260 970	88 104	15	2.1
26	393 758	7 989	14	2.0	4 719 642	93 159	16	2.0
27	398 401	7 490	18	1.9	4 802 616	91 260	16	1.9
28	405 788	7 668	17	1.9	5 170 860	97 270	16	1.9
29	430 439	8 031	17	1.9	5 282 233	97 345	16	1.8
30	432 694	8 291	14	1.9	5 511 025	101 450	16	1.8
31	433 374	8 325	16	1.9	6 047 664	108 959	16	1.8
32	463 727	9 464	16	2.0	6 604 560	120 504	15	1.8
33	455 372	9 205	16	2.0	6 664 355	124 030	14	1.9
34	452 481	9 150	15	2.0	7 293 602	137 753	14	1.9
35	487 050	9 724	15	2.0	8 169 484	155 165	14	1.9
36	491 750	9 712	17	2.0	8 751 001	168 569	14	1.9
37	492 202	9 698	17	2.0	8 998 393	179 393	14	2.0
38	563 206	10 871	16	1.9	9 727 261	194 447	14	2.0
39	554 375	10 834	17	2.0	9 900 764	204 582	14	2.1
40	558 106	10 842	17	1.9	9 921 002	206 176	14	2.1
41	594 832	11 786	16	2.0	10 291 578	219 771	14	2.1
42	598 958	11 758	18	2.0	10 554 058	226 258	13	2.1
43	602 388	11 856	18	2.0	10 862 735	236 875	13	2.2
44	646 926	13 031	17	2.0	11 412 033	257 862	13	2.3
45	652 931	13 224	17	2.0	11 679 680	267 750	14	2.3



製 造 品 出 荷 額 等				本 県 の 主 要 産 業		
全 国	本 県	順位	全国比	1 位	2 位	3 位
百万円	百万円		%			
796	37	5	4.6	紡 織	食 料	そ の 他
1 372	54	5	3.9	〃	〃	化 学
6 889	268	5	3.9	〃	化 学	食 料
5 912	150	10	2.5	〃	食 料	化 学
5 554	178	7	3.2	〃	〃	そ の 他
5 645	240	4	4.3	〃	〃	〃
5 881	237	4	4.0	〃	〃	化 学
6 518	253	5	3.9	〃	〃	〃
6 925	292	4	4.2	〃	〃	〃
6 936	251	6	3.6	〃	〃	〃
6 746	247	6	3.7	〃	〃	〃
7 205	235	6	3.3	〃	〃	印 刷
7 739	252	6	3.3	〃	〃	〃
5 937	145	10	2.4	〃	〃	〃
5 160	102	10	2.0	〃	〃	〃
5 969	107	10	1.8	〃	〃	〃
7 857	118	15	1.5	〃	〃	化 学
9 371	99	23	1.1	〃	〃	金 属
10 816	132	17	1.2	〃	〃	〃
12 235	149	20	1.2	〃	〃	〃
16 328	169	20	1.0	〃	金 属	食 料
19 620	198	21	1.0	〃	〃	〃
26 667	352	14	1.3	〃	〃	〃
29 238	421	14	1.4	〃	〃	〃
32 944	419	15	1.3	〃	〃	〃
34 381	383	20	1.1	〃	〃	〃
-	-	-	-	-	-	-
-	-	-	-	-	-	-
43 966	524	-	1.2	紡 織	機 械	製 材
90 620	1 985	21	2.2	〃	〃	〃
320 823	6 085	13	1.9	〃	〃	〃
874 821	14 193	17	1.6	織 維	食 料	木 材
1 507 899	21 971	19	1.5	〃	〃	電 機
2 372 279	29 130	19	1.2	〃	〃	木 材
4 147 751	51 543	20	1.2	〃	〃	〃
4 760 257	57 588	20	1.2	〃	〃	〃
5 877 127	71 043	20	1.2	〃	〃	〃
6 247 544	74 322	21	1.2	食 料	織 維	〃
6 769 461	81 572	21	1.2	〃	〃	〃
8 691 911	98 273	21	1.1	〃	〃	〃
10 457 651	112 786	22	1.1	〃	〃	〃
10 112 280	114 079	21	1.1	〃	〃	〃
12 128 601	136 785	22	1.1	〃	〃	精 密
15 578 622	171 265	21	1.1	〃	〃	電 機
19 024 177	206 182	23	1.1	〃	〃	〃
20 861 492	241 547	22	1.2	〃	〃	精 密
23 821 818	281 529	21	1.2	〃	〃	〃
27 682 847	334 157	22	1.2	〃	電 機	〃
29 488 906	372 015	21	1.3	〃	精 密	電 機
34 201 878	443 497	21	1.3	〃	電 機	精 密
41 162 215	538 784	21	1.3	〃	〃	機 械
48 278 485	643 752	21	1.3	電 機	食 料	〃
58 106 848	803 361	21	1.4	〃	〃	〃
69 034 785	969 097	21	1.4	〃	〃	〃



第2表 累年比較、本県及び全国 事業所数、従業者数、製造品出荷額等及び本県主要産業

年 次	事 業 所 数				従 業 者 数			
	全 国	本 県	順位	全国比	全 国	本 県	順位	全国比
				%	人	人		%
昭和 46	643 552	13 281	16	2.1	11 463 756	265 205	14	2.3
47	702 586	14 845	15	2.1	11 783 439	277 368	12	2.4
48	708 447	14 813	14	2.1	11 961 133	284 365	12	2.4
49	696 795	14 381	14	2.1	11 486 778	265 367	14	2.3
50	735 970	15 077	14	2.0	11 296 209	258 714	15	2.3
51	727 427	15 024	13	2.1	11 173 842	263 381	13	2.4
52	714 177	14 845	13	2.1	10 874 768	258 110	13	2.4
53	744 337	15 617	13	2.1	10 890 121	258 629	13	2.4
54	739 304	15 533	12	2.1	10 859 862	259 593	13	2.4
55	734 623	15 548	12	2.1	10 932 041	264 386	13	2.4
56	-	16 870	-	-	-	275 010	-	-
〃	436 463	10 559	11	2.4	10 567 601	261 549	12	2.5
57	-	17 195	-	-	-	275 411	-	-
〃	427 998	10 531	11	2.5	10 480 985	261 443	12	2.5
58	780 280	16 928	12	2.2	11 346 860	279 932	12	2.5
〃	446 942	10 480	11	2.3	10 650 971	266 313	12	2.5
59	-	16 883	-	-	-	291 369	-	-
〃	428 998	10 562	11	2.5	10 733 413	278 003	12	2.6
60	749 366	16 634	12	2.2	11 542 574	294 266	10	2.5
〃	438 518	10 434	11	2.4	10 889 949	281 168	11	2.6
61	-	17 347	-	-	-	293 903	-	-
〃	436 009	10 470	11	2.4	10 892 501	279 421	11	2.6
62	-	16 868	-	-	-	289 525	-	-
〃	420 804	10 166	11	2.4	10 737 755	275 500	11	2.6
63	745 108	16 757	12	2.2	11 554 296	291 209	10	2.5
〃	437 574	10 210	13	2.3	10 911 123	277 494	11	2.5
平成 元	-	16 707	-	-	-	294 698	-	-
〃	421 757	10 216	11	2.4	10 963 094	281 063	11	2.6
2	728 853	16 618	12	2.3	11 788 019	298 135	11	2.5
〃	435 997	10 286	11	2.4	11 172 829	284 854	11	2.5
3	-	17 362	-	-	-	303 866	-	-
〃	430 414	10 590	10	2.5	11 351 033	289 537	11	2.6
4	-	16 952	-	-	-	297 078	-	-
〃	415 112	10 217	10	2.5	11 157 466	283 279	11	2.5
5	696 090	16 376	12	2.4	11 477 038	287 874	11	2.5
〃	413 670	9 797	13	2.4	10 885 119	274 141	11	2.5
6	-	15 955	-	-	-	279 001	-	-
〃	382 825	9 467	11	2.5	10 416 123	265 488	11	2.5
7	654 436	15 649	12	2.4	10 880 240	274 653	11	2.5
〃	387 726	9 302	13	2.4	10 320 583	261 483	11	2.5
8	-	15 883	-	-	-	272 853	-	-
〃	369 612	9 278	11	2.5	10 103 284	259 129	11	2.6
9	-	15 480	-	-	-	268 273	-	-
〃	358 246	9 051	11	2.5	9 937 330	254 920	11	2.6
10	643 468	15 502	12	2.4	10 399 378	263 420	11	2.5
〃	373 713	8 902	13	2.4	9 837 464	249 758	11	2.5
11	-	14 895	-	-	-	254 214	-	-
〃	345 457	8 447	12	2.4	9 377 750	240 851	11	2.6
12	589 713	14 435	12	2.4	9 700 039	251 339	12	2.6
〃	341 421	8 281	13	2.4	9 183 833	238 666	11	2.6
13	316 267	7 565	14	2.4	8 866 220	228 604	12	2.6
14	290 848	7 003	15	2.4	8 323 589	212 545	12	2.6
15	504 530	12 478	12	2.5	8 658 392	223 115	12	2.6
〃	293 910	7 165	14	2.4	8 226 302	212 380	12	2.6
16	270 905	6 610	14	2.4	8 111 614	209 511	12	2.6
17	468 621	11 585	12	2.5	8 534 938	221 692	12	2.6
〃	276 715	6 796	14	2.5	8 156 992	211 994	11	2.6



製 造 品 出 荷 額 等				本 県 の 主 要 産 業		
全 国	本 県	順位	全国比	1 位	2 位	3 位
百万円	百万円		%			
72 895 089	1 052 759	21	1.4	電 機	食 料	精 密
80 961 903	1 221 325	21	1.5	〃	〃	〃
103 362 282	1 603 242	20	1.6	〃	〃	機 械
127 308 020	1 912 338	21	1.5	〃	機 械	食 料
127 432 873	1 865 038	21	1.5	〃	食 料	精 密
145 359 070	2 254 828	21	1.6	〃	精 密	食 料
156 917 932	2 532 577	20	1.6	〃	〃	〃
164 810 378	2 687 819	19	1.6	〃	〃	〃
184 257 376	2 925 191	20	1.6	〃	〃	機 械
214 699 798	3 371 433	20	1.6	〃	〃	〃
-	3 725 106	-	-	電 機	精 密	機 械
224 711 947	3 671 783	19	1.6	-	-	-
-	3 893 266	-	-	〃	機 械	精 密
229 934 044	3 835 279	19	1.7	-	-	-
238 687 932	4 303 444	19	1.8	〃	精 密	食 料
235 526 868	4 245 605	19	1.8	-	-	-
-	5 004 774	-	-	〃	〃	機 械
253 029 814	4 935 232	17	2.0	-	-	-
268 476 276	5 247 299	17	2.0	〃	〃	〃
265 320 551	5 185 602	17	2.0	-	-	-
-	5 112 428	-	-	〃	機 械	精 密
254 688 643	5 044 593	17	2.0	-	-	-
-	5 054 507	-	-	〃	〃	〃
253 515 261	4 987 125	17	2.0	-	-	-
277 835 230	5 591 574	17	2.0	〃	〃	〃
274 400 736	5 521 503	17	2.0	-	-	-
-	6 071 420	-	-	〃	〃	〃
298 893 142	6 015 708	16	2.0	-	-	-
327 093 093	6 622 566	16	2.0	〃	〃	〃
323 372 603	6 545 712	16	2.0	-	-	-
-	6 990 034	-	-	〃	〃	〃
340 834 634	6 906 868	16	2.0	-	-	-
-	6 669 427	-	-	〃	〃	〃
329 520 639	6 585 221	16	2.0	-	-	-
314 787 334	6 306 125	17	2.0	〃	〃	食 料
311 199 479	6 226 952	17	2.0	-	-	-
-	6 216 619	-	-	〃	〃	〃
299 027 369	6 135 994	16	2.1	-	-	-
309 436 902	6 640 098	16	2.1	〃	〃	〃
306 029 559	6 560 885	16	2.1	-	-	-
-	6 832 157	-	-	〃	〃	〃
313 068 385	6 746 939	16	2.2	-	-	-
-	7 103 594	-	-	〃	〃	〃
323 071 831	7 018 104	15	2.2	-	-	-
309 305 564	6 782 996	15	2.2	〃	〃	〃
305 839 992	6 699 725	15	2.2	-	-	-
-	6 559 994	-	-	〃	〃	〃
291 449 554	6 480 310	15	2.2	-	-	-
303 582 415	7 094 369	15	2.3	〃	〃	〃
300 477 604	7 016 823	15	2.3	-	-	-
286 667 406	6 517 289	15	2.3	電機（電子）	機械（情報）	食料（機械）
269 361 805	5 331 857	18	2.0	電子	情報	機械
276 230 156	5 745 217	17	2.1	〃	〃	〃
273 409 438	5 683 312	17	2.1	〃	〃	〃
283 475 718	6 035 010	17	2.1	〃	〃	〃
297 940 185	6 317 762	17	2.1	〃	〃	〃
295 345 543	6 259 934	17	2.1	〃	〃	〃



**第2表 累年比較、本県及び全国 事業所数、従業者数、製造品出荷額等及び本県主要産業**

年 次	事 業 所 数				従 業 者 数			
	全 国	本 県	順位	全国比	全 国	本 県	順位	全国比
				%	人	人		%
18	258 543	6 371	14	2.5	8 225 442	215 938	11	2.6
19	258 232	6 358	14	2.5	8 518 545	222 000	12	2.6
20	263 061	6 533	14	2.5	8 364 607	215 073	12	2.6
21	235 817	5 790	14	2.5	7 735 789	192 602	13	2.5
22	224 403	5 583	14	2.5	7 663 847	191 261	15	2.5
23	393 391	10 011	13	2.5	7 795 887	194 807	16	2.5
〃	233 186	5 814	15	2.5	7 663 847	186 568	15	2.5
24	216 262	5 470	13	2.5	7 425 339	187 888	15	2.5
25	208 029	5 276	13	2.5	7 402 984	189 150	16	2.6
26	202 410	5 193	13	2.6	7 403 269	190 884	16	2.6
27	356 752	9 440	—	2.6	7 773 314	196 159	—	2.5
〃	217 601	5 562	13	2.6	7 497 792	188 720	16	2.5
28	191 339	4 994	13	2.6	7 571 369	198 887	14	2.6

- (注) 1 明治42年～大正9年、大正11年～昭和13年及び昭和20年は職工5人以上の事業所の数値。  
2 昭和56年～の2段書き数値は、上段が全事業所の数値（西暦末尾が0、3、5、8の年以外の調査年は本県集計値）、下段が従業者4人以上の事業所の数値。平成13年～の2段書きでないのは、従業者4人以上の事業所の数値。  
3 本県の主要産業は、製造品出荷額等の上位の産業（平成13年、平成20年及び平成26年の（ ）内は、新産業分類に置き換えたもの）。  
4 平成23年と27年は経済センサス-活動調査の数値。  
5 事業所数及び従業者数について、平成23年次は平成24年2月1日時点、平成27年年次以降は次の年の6月1日時点の数値。  
6 平成27年の製造品出荷額等については個人経営調査票による調査分を含まない。



製 造 品 出 荷 額 等				本 県 の 主 要 産 業		
全 国	本 県	順位	全国比	1 位	2 位	3 位
百万円	百万円		%			
314 834 621	6 361 970	18	2.0	情報	電子	機械
336 756 635	7 033 203	17	2.1	〃	〃	〃
335 578 825	6 624 022	18	2.0	〃	〃	機械（生産用機械）
265 259 031	4 983 927	19	1.9	〃	〃	食料
289 107 683	5 638 337	19	2.0	〃	〃	〃
287 315 219	5 335 150	20	1.9	〃	〃	〃
284 968 753	5 282 836	19	1.9	〃	〃	〃
288 727 639	5 087 805	19	1.8	〃	〃	〃
292 092 130	5 112 535	19	1.8	電子	情報	〃
305 139 989	5 454 784	19	1.8	情報	電子	機械（生産用機械）
314 783 174	5 918 476	－	1.9	〃	〃	〃
313 128 563	5 879 432	19	1.9	〃	〃	〃
302 035 590	5 831 935	18	1.9	〃	〃	〃

資料：経済産業省「工業統計表50年誌」及び「工業統計表」（平成28年全国値は、平成29年工業統計表「概要版」H30.5.31公表より）。

平成23年値は、平成24年経済センサス-活動調査（製造業）H25.8.27公表。

平成27年値は、平成28年経済センサス-活動調査（製造業）H29.12.25公表。

なお、西暦末尾が0、3、5、8の年以外の調査年の全事業所の数値は、本県の「工業統計調査結果報告書」の数値。



第3表 累年比較、産業中分類別 事業所数、従業者数、現金給与総額、原材料使用額等、製造品出荷額等及び

産 業	年次	事 業 所 数			従 業 者 数			現 金 給 与 総 額		
		実 数	増減率	構成比	実 数	増減率	構成比	金 額	増減率	構成比
総 数	24	5 470	△ 5.9	100.0	187 888	0.7	100.0	79 031 100	1.2	100.0
	25	5 276	△ 3.5	100.0	189 150	0.7	100.0	80 259 004	1.6	100.0
	26	5 193	△ 1.6	100.0	190 884	0.9	100.0	83 084 195	3.5	100.0
	27	5 562	7.1	100.0	188 720	△ 1.1	100.0	83 378 319	0.4	100.0
	28	4 994	△ 10.2	100.0	198 887	5.4	100.0	87 814 280	5.3	100.0
09 食 料	24	720	△ 3.7	13.2	22 036	11.1	11.7	6 629 301	11.5	8.4
	25	686	△ 4.7	13.0	22 346	1.4	11.8	6 607 904	△ 0.3	8.2
	26	668	△ 2.6	12.9	21 981	△ 1.6	11.5	6 532 617	△ 1.1	7.9
	27	708	6.0	12.7	21 435	△ 2.5	11.4	6 551 667	0.3	7.9
	28	639	△ 9.7	12.8	23 190	8.2	11.7	7 188 166	9.7	8.2
10 飲 料	24	121	△ 3.2	2.2	3 304	5.2	1.8	1 385 973	9.0	1.8
	25	117	△ 3.3	2.2	3 348	1.3	1.8	1 433 636	3.4	1.8
	26	116	△ 0.9	2.2	3 396	1.4	1.8	1 440 174	0.5	1.7
	27	132	13.8	2.4	3 273	△ 3.6	1.7	1 421 432	△ 1.3	1.7
	28	120	△ 9.1	2.4	3 514	7.4	1.8	1 520 123	6.9	1.7
11 織 維	24	116	△ 7.2	2.1	2 144	7.0	1.1	501 830	△ 5.7	0.6
	25	104	△ 10.3	2.0	1 933	△ 9.8	1.0	438 646	△ 12.6	0.5
	26	97	△ 6.7	1.9	1 879	△ 2.8	1.0	466 925	6.4	0.6
	27	101	4.1	1.8	1 752	△ 6.8	0.9	428 966	△ 8.1	0.5
	28	90	△ 10.9	1.8	1 947	11.1	1.0	490 982	14.5	0.6
12 木 材	24	136	△ 14.5	2.5	1 481	2.3	0.8	506 084	17.6	0.6
	25	121	△ 11.0	2.3	1 494	0.9	0.8	529 432	4.6	0.7
	26	122	0.8	2.3	1 517	1.5	0.8	538 466	1.7	0.6
	27	138	13.1	2.5	1 496	△ 1.4	0.8	471 819	△ 12.4	0.6
	28	118	△ 14.5	2.4	1 453	△ 2.9	0.7	494 189	4.7	0.6
13 家 具	24	111	△ 20.1	2.0	1 301	△ 2.7	0.7	432 635	0.7	0.5
	25	103	△ 7.2	2.0	1 233	△ 5.2	0.7	413 775	△ 4.4	0.5
	26	94	△ 8.7	1.8	1 290	4.6	0.7	442 728	7.0	0.5
	27	119	26.6	2.1	1 551	20.2	0.8	518 635	17.1	0.6
	28	82	△ 31.1	1.6	1 290	△ 16.8	0.6	461 696	△ 11.0	0.5
14 紙・ハ゜ルフ	24	105	△ 14.6	1.9	2 260	△ 6.0	1.2	857 259	△ 2.9	1.1
	25	104	△ 1.0	2.0	2 225	△ 1.5	1.2	873 550	1.9	1.1
	26	100	△ 3.8	1.9	2 145	△ 3.6	1.1	845 001	△ 3.3	1.0
	27	106	6.0	1.9	2 193	2.2	1.2	802 579	△ 5.0	1.0
	28	98	△ 7.5	2.0	2 288	4.3	1.2	856 767	6.8	1.0
15 印 刷	24	268	△ 11.0	4.9	4 741	△ 5.7	2.5	1 693 968	△ 2.6	2.1
	25	253	△ 5.6	4.8	4 597	△ 3.0	2.4	1 576 705	△ 6.9	2.0
	26	250	△ 1.2	4.8	4 543	△ 1.2	2.4	1 540 061	△ 2.3	1.9
	27	254	1.6	4.6	4 377	△ 3.7	2.3	1 473 519	△ 4.3	1.8
	28	233	△ 8.3	4.7	4 446	1.6	2.2	1 584 568	7.5	1.8
16 化 学	24	43	△ 20.4	0.8	2 158	25.0	1.1	990 616	22.8	1.3
	25	43	0.0	0.8	2 186	1.3	1.2	1 001 393	1.1	1.2
	26	43	0.0	0.8	2 144	△ 1.9	1.1	1 030 949	3.0	1.2
	27	50	16.3	0.9	1 765	△ 17.7	0.9	844 168	△ 18.1	1.0
	28	40	△ 20.0	0.8	1 786	1.2	0.9	841 934	△ 0.3	1.0
17 石 油	24	24	△ 11.1	0.4	208	△ 11.5	0.1	91 250	5.4	0.1
	25	24	0.0	0.5	194	△ 6.7	0.1	83 139	△ 8.9	0.1
	26	23	△ 4.2	0.4	190	△ 2.1	0.1	81 116	△ 2.4	0.1
	27	26	13.0	0.5	210	10.5	0.1	81 027	△ 0.1	0.1
	28	23	△ 11.5	0.5	204	△ 2.9	0.1	84 139	3.8	0.1
18 プラスチック	24	359	△ 1.1	6.6	8 956	0.0	4.8	3 083 347	5.1	3.9
	25	331	△ 7.8	6.3	8 757	△ 2.2	4.6	2 961 535	△ 4.0	3.7
	26	338	2.1	6.5	8 918	1.8	4.7	3 053 274	3.1	3.7
	27	336	△ 0.6	6.0	8 484	△ 4.9	4.5	3 000 356	△ 1.7	3.6
	28	320	△ 4.8	6.4	9 083	7.1	4.6	3 154 052	5.1	3.6
19 ゴ ム	24	22	10.0	0.4	793	3.7	0.4	308 643	16.6	0.4
	25	22	0.0	0.4	801	1.0	0.4	280 795	△ 9.0	0.3
	26	21	△ 4.5	0.4	881	10.0	0.5	298 635	6.4	0.4
	27	26	23.8	0.5	908	3.1	0.5	352 861	18.2	0.4
	28	20	△ 23.1	0.4	920	1.3	0.5	325 806	△ 7.7	0.4
20 皮 革	24	11	△ 8.3	0.2	213	△ 31.5	0.1	46 892	△ 42.4	0.1
	25	12	9.1	0.2	290	36.2	0.2	79 033	68.5	0.1
	26	11	△ 8.3	0.2	270	△ 6.9	0.1	72 353	△ 8.5	0.1
	27	16	45.5	0.3	308	14.1	0.2	77 195	6.7	0.1
	28	12	△ 25.0	0.2	328	6.5	0.2	92 023	19.2	0.1



粗付加価値額(従業者4人以上の事業所)

原 材 料 使 用 額 等			製 造 品 出 荷 額 等			粗 付 加 価 値 額			産 業
金 額	増減率	構成比	金 額	増減率	構成比	金 額	増減率	構成比	
万円	%	%	万円	%	%	万円	%	%	
302 311 716	5.2	100.0	508 780 542	△ 3.7	100.0	199 842 109	△ 15.7	100.0	
304 814 863	0.8	100.0	511 253 544	0.5	100.0	199 682 651	△ 0.1	100.0	
326 726 277	7.2	100.0	545 478 425	6.7	100.0	209 110 057	4.7	100.0	
349 690 920	7.0	100.0	587 943 220	7.8	100.0	225 952 323	8.1	100.0	
348 988 419	△ 0.2	100.0	583 193 468	△ 0.8	100.0	223 181 333	△ 1.2	100.0	
27 444 972	6.3	9.1	49 006 111	7.7	9.6	20 606 431	6.5	10.3	09
28 304 314	3.1	9.3	48 956 612	△ 0.1	9.6	19 722 942	△ 4.3	9.9	
28 698 452	1.4	8.8	49 327 084	0.8	9.0	19 358 372	△ 1.8	9.3	
31 282 327	9.0	8.9	54 846 549	11.2	9.3	21 978 153	13.5	9.7	
31 677 486	1.3	9.1	57 957 599	5.7	9.9	24 470 863	11.3	11.0	
9 450 713	8.1	3.1	14 879 782	3.4	2.9	4 826 932	△ 6.1	2.4	10
9 955 815	5.3	3.3	15 497 566	4.2	3.0	4 928 288	2.1	2.5	
9 609 395	△ 3.5	2.9	15 784 816	1.9	2.9	5 374 129	9.0	2.6	
8 476 149	△ 11.8	2.4	15 551 593	△ 1.5	2.6	6 190 234	15.2	2.7	
8 467 498	△ 0.1	2.4	15 866 914	2.0	2.7	6 459 881	4.4	2.9	
1 091 810	35.8	0.4	1 881 543	8.1	0.4	755 088	△ 16.0	0.4	11
981 955	△ 10.1	0.3	1 698 178	△ 9.7	0.3	683 567	△ 9.5	0.3	
910 801	△ 7.2	0.3	1 654 929	△ 2.5	0.3	697 573	2.0	0.3	
766 374	△ 15.9	0.2	1 422 424	△ 1.4	0.2	607 402	△ 12.9	0.3	
891 953	16.4	0.3	1 719 496	20.9	0.3	771 345	27.0	0.3	
2 031 007	32.6	0.7	3 402 819	31.8	0.7	1 309 276	28.3	0.7	12
2 053 151	1.1	0.7	3 314 457	△ 2.6	0.6	1 204 375	△ 8.0	0.6	
2 055 984	0.1	0.6	3 229 083	△ 2.6	0.6	1 093 630	△ 9.2	0.5	
1 837 165	△ 10.6	0.5	3 366 188	4.2	0.6	1 418 642	29.7	0.6	
1 960 627	6.7	0.6	3 187 515	△ 5.3	0.5	1 136 760	△ 19.9	0.5	
1 312 723	△ 14.0	0.4	1 909 287	△ 23.5	0.4	568 791	△ 39.1	0.3	13
938 505	△ 28.5	0.3	2 010 989	5.3	0.4	1 023 477	79.9	0.5	
951 841	1.4	0.3	2 128 800	5.9	0.4	1 100 288	7.5	0.5	
1 123 321	18.0	0.3	2 477 635	16.4	0.4	1 253 785	14.0	0.6	
992 625	△ 11.6	0.3	2 436 883	△ 1.6	0.4	1 340 822	6.9	0.6	
5 782 577	3.7	1.9	7 972 074	△ 3.6	1.6	2 093 353	△ 21.1	1.0	14
6 039 670	4.4	2.0	8 144 754	2.2	1.6	2 013 515	△ 3.8	1.0	
5 730 373	△ 5.1	1.8	7 955 590	△ 2.3	1.5	2 085 889	3.6	1.0	
6 106 435	6.6	1.7	8 172 217	2.7	1.4	1 930 028	△ 7.5	0.9	
5 914 715	△ 3.1	1.7	8 205 307	0.4	1.4	2 138 425	10.8	1.0	
3 208 567	0.5	1.1	7 034 068	△ 3.4	1.4	3 656 036	△ 8.9	1.8	15
3 153 417	△ 1.7	1.0	6 861 605	△ 2.5	1.3	3 540 929	△ 3.1	1.8	
3 292 874	4.4	1.0	7 113 462	3.7	1.3	3 578 655	1.1	1.7	
3 224 936	△ 2.1	0.9	7 072 612	△ 0.6	1.2	3 583 372	0.1	1.6	
3 336 259	3.5	1.0	7 301 912	3.2	1.3	3 693 201	3.1	1.7	
3 749 897	17.4	1.2	14 006 530	7.7	2.8	9 786 926	0.3	4.9	16
3 571 894	△ 4.7	1.2	12 850 818	△ 8.3	2.5	8 852 624	△ 9.5	4.4	
6 075 092	70.1	1.9	13 435 289	4.5	2.5	6 915 124	△ 21.9	3.3	
6 136 541	1.0	1.8	13 288 093	△ 1.1	2.3	6 659 484	△ 3.7	2.9	
5 633 825	△ 8.2	1.6	11 245 959	△ 15.4	1.9	5 253 900	△ 21.1	2.4	
481 621	△ 32.4	0.2	753 084	△ 27.7	0.1	258 631	△ 19.0	0.1	17
623 357	29.4	0.2	944 444	25.4	0.2	306 024	18.3	0.2	
538 707	△ 13.6	0.2	796 233	△ 15.7	0.1	240 493	△ 21.4	0.1	
798 841	48.3	0.2	1 388 984	74.4	0.2	547 265	127.6	0.2	
492 328	△ 38.4	0.1	830 739	△ 40.2	0.1	313 818	△ 42.7	0.1	
8 837 738	△ 7.6	2.9	16 488 877	△ 3.1	3.2	7 325 368	0.2	3.7	18
9 158 708	3.6	3.0	16 065 620	△ 2.6	3.1	6 612 396	△ 9.7	3.3	
9 699 004	5.9	3.0	16 719 754	4.1	3.1	6 611 752	0.0	3.2	
9 333 494	△ 3.8	2.7	17 011 427	1.7	2.9	7 187 144	8.7	3.2	
8 505 021	△ 8.9	2.4	16 277 032	△ 4.3	2.8	7 297 692	1.5	3.3	
508 633	19.9	0.2	1 474 949	9.7	0.3	921 109	2.2	0.5	19
428 445	△ 15.8	0.1	1 223 214	△ 17.1	0.2	758 857	△ 17.6	0.4	
801 590	87.1	0.2	1 288 296	5.3	0.2	461 128	△ 39.2	0.2	
714 169	△ 10.9	0.2	1 289 532	0.1	0.2	535 525	16.1	0.2	
737 303	3.2	0.2	1 287 643	△ 0.1	0.2	513 538	△ 4.1	0.2	
140 682	△ 58.3	0.0	255 204	△ 49.8	0.1	109 213	△ 34.2	0.1	20
155 624	10.6	0.1	303 978	19.1	0.1	141 671	29.7	0.1	
128 012	△ 17.7	0.0	283 006	△ 6.9	0.1	148 838	5.1	0.1	
135 083	5.5	0.0	265 072	△ 6.3	0.0	120 983	△ 18.7	0.1	
173 730	28.6	0.0	309 636	16.8	0.1	124 852	3.2	0.1	



第3表 累年比較、産業中分類別 事業所数、従業者数、現金給与総額、原材料使用額等、製造品出荷額等及び

産 業	年次	事 業 所 数			従 業 者 数			現 金 給 与 総 額		
		実 数	増減率	構成比	実 数	増減率	構成比	金 額	増減率	構成比
			%	%	人	%	%	万円	%	%
21 窯 業	24	222	3.3	4.1	4 706	10.2	2.5	1 951 432	12.1	2.5
	25	210	△ 5.4	4.0	4 616	△ 1.9	2.4	1 902 173	△ 2.5	2.4
	26	203	△ 3.3	3.9	4 586	△ 0.6	2.4	1 996 133	4.9	2.4
	27	212	4.4	3.8	4 620	0.7	2.4	2 030 852	1.7	2.4
	28	193	△ 9.0	3.9	4 462	△ 3.4	2.2	1 909 968	△ 6.0	2.2
22 鉄 銅	24	61	△ 1.6	1.1	1 792	23.6	1.0	770 569	16.1	1.0
	25	56	△ 8.2	1.1	1 760	△ 1.8	0.9	766 192	△ 0.6	1.0
	26	51	△ 8.9	1.0	1 760	0.0	0.9	791 928	3.4	1.0
	27	72	41.2	1.3	1 795	2.0	1.0	791 287	△ 0.1	0.9
	28	48	△ 33.3	1.0	1 862	3.7	0.9	818 985	3.5	0.9
23 非 鉄	24	112	0.9	2.0	3 437	28.2	1.8	1 287 596	21.2	1.6
	25	107	△ 4.5	2.0	3 071	△ 10.6	1.6	1 200 811	△ 6.7	1.5
	26	106	△ 0.9	2.0	3 314	7.9	1.7	1 242 050	3.4	1.5
	27	103	△ 2.8	1.9	2 903	△ 12.4	1.5	1 097 835	△ 11.6	1.3
	28	102	△ 1.0	2.0	3 242	11.7	1.6	1 289 247	17.4	1.5
24 金 属	24	529	△ 5.0	9.7	12 931	0.4	6.9	5 127 601	1.7	6.5
	25	520	△ 1.7	9.9	13 250	2.5	7.0	5 197 919	1.4	6.5
	26	524	0.8	10.1	13 147	△ 0.8	6.9	5 289 430	1.8	6.4
	27	568	8.4	10.2	13 316	1.3	7.1	5 316 577	0.5	6.4
	28	524	△ 7.7	10.5	14 413	8.2	7.2	5 815 370	9.4	6.6
25 はん用機械	24	227	2.7	4.1	11 618	13.9	6.2	6 171 115	10.1	7.8
	25	234	3.1	4.4	11 585	△ 0.3	6.1	5 963 184	△ 3.4	7.4
	26	229	△ 2.1	4.4	12 245	5.7	6.4	6 401 032	7.3	7.7
	27	221	△ 3.5	4.0	12 065	△ 1.5	6.4	6 595 113	3.0	7.9
	28	215	△ 2.7	4.3	13 134	8.9	6.6	7 130 300	8.1	8.1
26 生産用機械	24	693	△ 6.9	12.7	18 306	△ 0.5	9.7	8 140 050	2.0	10.3
	25	712	2.7	13.5	19 348	5.7	10.2	8 485 980	4.2	10.6
	26	700	△ 1.7	13.5	20 357	5.2	10.7	9 234 801	8.8	11.1
	27	780	11.4	14.0	20 229	△ 0.6	10.7	9 258 260	0.3	11.1
	28	691	△ 11.4	13.8	22 476	11.1	11.3	10 317 547	11.4	11.7
27 業務用機械	24	270	△ 6.3	4.9	11 537	17.6	6.1	4 749 904	22.0	6.0
	25	264	△ 2.2	5.0	11 058	△ 4.2	5.8	5 005 396	5.4	6.2
	26	252	△ 4.5	4.9	11 219	1.5	5.9	5 176 927	3.4	6.2
	27	277	9.9	5.0	11 714	4.4	6.2	5 606 702	8.3	6.7
	28	249	△ 10.1	5.0	12 075	3.1	6.1	5 507 870	△ 1.8	6.3
28 電 子	24	387	△ 10.0	7.1	26 758	△ 7.6	14.2	12 970 776	△ 2.0	16.4
	25	374	△ 3.4	7.1	28 033	4.8	14.8	14 142 564	9.0	17.6
	26	365	△ 2.4	7.0	26 651	△ 4.9	14.0	13 331 775	△ 5.7	16.0
	27	373	2.2	6.7	24 808	△ 6.9	13.1	12 521 664	△ 6.1	15.0
	28	345	△ 7.5	6.9	27 540	11.0	13.8	14 017 820	11.9	16.0
29 電 気	24	326	△ 3.0	6.0	14 209	△ 7.7	7.6	5 599 780	△ 15.7	7.1
	25	314	△ 3.7	6.0	14 082	△ 0.9	7.4	5 706 049	1.9	7.1
	26	311	△ 1.0	6.0	14 766	4.9	7.7	6 383 769	11.9	7.7
	27	335	7.7	6.0	15 045	1.9	8.0	6 557 373	2.7	7.9
	28	279	△ 16.7	5.6	13 415	△ 10.8	6.7	6 444 523	△ 1.7	7.3
30 情 報	24	145	△ 8.2	2.7	13 281	△ 9.2	7.1	7 317 838	△ 8.8	9.3
	25	129	△ 11.0	2.4	13 158	△ 0.9	7.0	7 266 111	△ 0.7	9.1
	26	129	0.0	2.4	13 314	1.2	7.0	7 493 848	3.1	9.0
	27	124	△ 3.9	2.2	14 734	10.7	7.8	8 809 809	17.6	10.6
	28	122	△ 1.6	2.4	15 379	4.4	7.7	8 799 020	△ 0.1	10.0
31 輸 送	24	259	△ 5.8	4.7	14 189	△ 6.3	7.6	6 185 266	△ 4.7	7.8
	25	240	△ 7.3	4.5	14 558	2.6	7.7	6 192 316	0.1	7.7
	26	249	3.8	4.8	14 513	△ 0.3	7.6	6 819 128	10.1	8.2
	27	269	8.0	4.8	13 692	△ 5.7	7.3	6 092 646	△ 10.7	7.3
	28	251	△ 6.7	5.0	14 584	6.5	7.3	6 145 155	0.9	7.0
32 そ の 他	24	203	△ 8.1	3.7	5 529	△ 0.5	2.9	2 231 375	△ 3.1	2.8
	25	196	△ 3.4	3.7	5 227	△ 5.5	2.8	2 150 766	△ 3.6	2.7
	26	191	△ 2.6	3.7	5 858	12.1	3.1	2 581 075	20.0	3.1
	27	216	13.1	3.9	6 047	3.2	3.2	2 675 977	3.7	3.2
	28	180	△ 16.7	3.6	5 856	△ 3.2	2.9	2 524 030	△ 5.7	2.9

(注) 1 本表の数値は、長野県集計値。

2 平成27年は経済センサス-活動調査の数値。その他の年次は工業統計調査の数値。

3 事業所数及び従業者数について、平成27年年次以降は次の年の6月1日時点の数値。その他の年次は同じ年の12月31日時点の数値。

4 平成27年の現金給与総額、原材料使用額等、製造品出荷額等及び粗付加価値額については個人経営調査票による調査分を含まない。



粗付加価値額(従業者4人以上の事業所)

原 材 料 使 用 額 等			製 造 品 出 荷 額 等			粗 付 加 価 値 額			産 業
金 額	増減率	構成比	金 額	増減率	構成比	金 額	増減率	構成比	
万円	%	%	万円	%	%	万円	%	%	
6 404 089	14.1	2.1	11 188 646	△ 0.9	2.2	4 587 717	△ 18.0	2.3	21
6 137 853	△ 4.2	2.0	11 156 501	△ 0.3	2.2	4 871 297	6.2	2.4	
6 584 086	7.3	2.0	12 138 837	8.8	2.2	5 338 883	9.6	2.6	
6 500 493	△ 1.3	1.9	11 808 410	△ 2.7	2.0	5 104 138	△ 4.4	2.3	
<b>5 869 034</b>	<b>△ 9.7</b>	<b>1.7</b>	<b>11 103 062</b>	<b>△ 6.0</b>	<b>1.9</b>	<b>5 006 826</b>	<b>△ 1.9</b>	<b>2.2</b>	
3 374 175	6.2	1.1	5 415 056	7.9	1.1	1 956 560	8.1	1.0	22
3 067 515	△ 9.1	1.0	4 861 142	△ 10.2	1.0	1 732 098	△ 11.5	0.9	
3 422 963	11.6	1.0	5 277 693	8.6	1.0	1 755 831	1.4	0.8	
3 227 344	△ 5.7	0.9	5 406 824	2.4	0.9	2 050 106	16.8	0.9	
<b>3 056 803</b>	<b>△ 5.3</b>	<b>0.9</b>	<b>5 169 935</b>	<b>△ 4.4</b>	<b>0.9</b>	<b>2 029 518</b>	<b>△ 1.0</b>	<b>0.9</b>	
8 203 047	19.4	2.7	11 505 885	21.2	2.3	3 172 208	21.5	1.6	23
6 650 973	△ 18.9	2.2	9 395 221	△ 18.3	1.8	2 630 365	△ 17.1	1.3	
7 984 254	20.0	2.4	10 917 491	16.2	2.0	2 761 614	5.0	1.3	
7 504 312	△ 6.0	2.1	10 423 373	△ 4.5	1.8	2 757 122	△ 0.2	1.2	
<b>7 252 395</b>	<b>△ 3.4</b>	<b>2.1</b>	<b>10 437 608</b>	<b>0.1</b>	<b>1.8</b>	<b>3 000 014</b>	<b>8.8</b>	<b>1.3</b>	
12 940 315	9.1	4.3	24 455 809	4.5	4.8	11 069 773	△ 1.9	5.5	24
14 068 743	8.7	4.6	26 077 749	6.6	5.1	11 496 938	3.9	5.8	
14 055 911	△ 0.1	4.3	26 210 693	0.5	4.8	11 433 892	△ 0.5	5.5	
14 622 098	4.0	4.2	28 875 569	10.2	4.9	13 310 523	16.4	5.9	
<b>15 581 928</b>	<b>6.6</b>	<b>4.5</b>	<b>29 355 367</b>	<b>1.7</b>	<b>5.0</b>	<b>12 881 931</b>	<b>△ 3.2</b>	<b>5.8</b>	
18 766 849	7.1	6.2	32 796 801	△ 7.2	6.4	13 674 528	△ 20.9	6.8	25
16 878 787	△ 10.1	5.5	30 487 077	△ 7.0	6.0	13 202 400	△ 3.5	6.6	
19 677 269	16.6	6.0	33 979 401	11.5	6.2	13 758 149	4.2	6.6	
19 660 709	△ 0.1	5.6	35 334 931	4.0	6.0	14 958 219	8.7	6.6	
<b>20 501 216</b>	<b>4.3</b>	<b>5.9</b>	<b>37 401 390</b>	<b>5.8</b>	<b>6.4</b>	<b>16 176 627</b>	<b>8.1</b>	<b>7.2</b>	
24 767 157	△ 4.9	8.2	41 406 324	△ 3.6	8.1	16 311 478	△ 2.4	8.2	26
25 052 913	1.2	8.2	42 858 837	3.5	8.4	17 487 391	7.2	8.8	
31 636 905	26.3	9.7	53 011 727	23.7	9.7	20 913 299	19.6	10.0	
34 753 385	9.9	9.9	58 806 742	10.9	10.0	23 561 556	12.7	10.4	
<b>40 582 942</b>	<b>16.8</b>	<b>11.6</b>	<b>64 074 440</b>	<b>9.0</b>	<b>11.0</b>	<b>23 296 680</b>	<b>△ 1.1</b>	<b>10.4</b>	
20 681 456	87.3	6.8	29 531 026	44.3	5.8	8 579 767	△ 6.9	4.3	27
21 093 077	2.0	6.9	30 454 758	3.1	6.0	9 078 939	5.8	4.5	
23 125 781	9.6	7.1	34 328 188	12.7	6.3	10 636 672	17.2	5.1	
25 055 006	8.3	7.2	38 476 835	12.1	6.5	12 666 790	19.1	5.6	
<b>25 073 656</b>	<b>0.1</b>	<b>7.2</b>	<b>37 995 316</b>	<b>△ 1.3</b>	<b>6.5</b>	<b>12 379 356</b>	<b>△ 2.3</b>	<b>5.5</b>	
40 650 573	△ 9.3	13.4	74 807 308	△ 8.4	14.7	33 757 172	△ 7.4	16.9	28
43 114 776	6.1	14.1	80 309 254	7.4	15.7	36 583 370	8.4	18.3	
44 338 747	2.8	13.6	77 029 522	△ 4.1	14.1	31 662 911	△ 13.4	15.1	
44 370 274	0.1	12.7	77 299 377	0.4	13.1	31 815 768	0.5	14.1	
<b>42 420 521</b>	<b>△ 4.4</b>	<b>12.2</b>	<b>73 556 311</b>	<b>△ 4.8</b>	<b>12.6</b>	<b>30 322 368</b>	<b>△ 4.7</b>	<b>13.6</b>	
18 563 463	△ 12.7	6.1	32 479 120	△ 7.2	6.4	13 481 489	△ 0.4	6.7	29
18 935 372	2.0	6.2	32 625 339	0.5	6.4	13 284 555	△ 1.5	6.7	
22 423 040	18.4	6.9	40 355 692	23.7	7.4	17 358 651	30.7	8.3	
22 533 802	0.5	6.4	39 711 465	△ 1.6	6.8	16 472 587	△ 5.1	7.3	
<b>20 283 968</b>	<b>△ 10.0</b>	<b>5.8</b>	<b>34 654 768</b>	<b>△ 12.7</b>	<b>5.9</b>	<b>13 724 081</b>	<b>△ 16.7</b>	<b>6.1</b>	
54 558 951	10.3	18.0	78 416 602	△ 22.9	15.4	23 370 770	△ 54.9	11.7	30
54 703 680	0.3	17.9	78 004 367	△ 0.5	15.3	22 753 295	△ 2.6	11.4	
53 665 529	△ 1.9	16.4	80 198 055	2.8	14.7	25 738 523	13.1	12.3	
71 863 498	33.9	20.6	105 732 078	31.8	18.0	32 118 670	24.8	14.2	
<b>69 525 588</b>	<b>△ 3.3</b>	<b>19.9</b>	<b>101 856 239</b>	<b>△ 3.7</b>	<b>17.5</b>	<b>30 926 244</b>	<b>△ 3.7</b>	<b>13.9</b>	
21 543 536	5.6	7.1	35 179 333	3.3	6.9	13 064 002	△ 2.1	6.5	31
22 575 656	4.8	7.4	35 266 872	0.2	6.9	12 196 404	△ 6.6	6.1	
21 766 614	△ 3.6	6.7	37 055 871	5.1	6.8	14 604 717	19.7	7.0	
19 783 793	△ 9.1	5.7	33 679 335	△ 9.1	5.7	13 060 667	△ 10.6	5.8	
<b>21 394 303</b>	<b>8.1</b>	<b>6.1</b>	<b>36 733 884</b>	<b>9.1</b>	<b>6.3</b>	<b>14 579 137</b>	<b>11.6</b>	<b>6.5</b>	
7 817 165	△ 0.6	2.6	12 534 304	△ 1.6	2.5	4 599 491	△ 4.1	2.3	32
7 170 663	△ 8.3	2.4	11 884 192	△ 5.2	2.3	4 576 934	△ 0.5	2.3	
9 553 053	33.2	2.9	15 258 913	28.4	2.8	5 481 044	19.8	2.6	
9 881 371	3.4	2.8	16 235 955	6.4	2.8	6 064 160	10.6	2.7	
<b>8 662 695</b>	<b>△ 12.3</b>	<b>2.5</b>	<b>14 228 513</b>	<b>△ 12.4</b>	<b>2.4</b>	<b>5 343 454</b>	<b>△ 11.9</b>	<b>2.4</b>	



第4-1表 累年比較、市町村別 事業所数

市 町 村	事業所数（従業者4人以上の事業所）								増減率
	平成21年	平成22年	平成24年	平成24年	平成25年	平成26年	平成28年	平成29年	
県 計	5 790	5 583	5 814	5 470	5 276	5 193	5 562	4 994	△ 10.2
長 野 市	620	583	579	553	528	516	558	499	△ 10.6
松 本 市	404	393	411	378	367	349	375	318	△ 15.2
上 田 市	450	430	471	428	403	397	433	388	△ 10.4
岡 谷 市	301	277	290	266	257	254	274	255	△ 6.9
飯 田 市	338	323	346	316	304	288	309	275	△ 11.0
諏 訪 市	198	201	222	193	183	175	195	173	△ 11.3
須 坂 市	176	175	174	166	156	156	161	155	△ 3.7
小 諸 市	115	109	116	112	110	106	118	105	△ 11.0
伊 那 市	168	170	193	164	153	152	169	135	△ 20.1
駒ヶ根市	117	110	112	107	107	106	105	106	1.0
中 野 市	108	105	109	110	103	106	107	100	△ 6.5
大 町 市	53	50	49	48	48	48	56	43	△ 23.2
飯 山 市	31	31	32	31	31	30	31	28	△ 9.7
茅 野 市	208	202	202	202	214	223	231	211	△ 8.7
塩 尻 市	196	186	182	176	169	167	189	162	△ 14.3
佐 久 市	272	266	293	272	257	261	285	252	△ 11.6
千 曲 市	212	206	214	202	205	205	214	197	△ 7.9
東 御 市	100	101	105	102	95	96	105	89	△ 15.2
安曇野市	245	238	237	225	218	218	213	210	△ 1.4
小 海 町	16	15	15	14	14	14	14	14	0.0
佐久穂町	36	36	41	36	33	32	35	31	△ 11.4
川 上 村	6	6	3	4	3	3	2	2	0.0
南 牧 村	1	1	1	1	1	1	2	1	△ 50.0
南相木村	-	-	-	-	-	-	-	-	-
北相木村	3	3	3	2	2	2	2	1	△ 50.0
軽井沢町	13	15	13	11	10	10	15	11	△ 26.7
御代田町	31	30	32	31	28	28	30	28	△ 6.7
立 科 町	24	23	24	21	21	19	19	19	0.0
長 和 町	28	27	30	28	26	24	26	26	0.0
青 木 村	21	20	22	21	22	21	20	19	△ 5.0
下諏訪町	98	93	96	89	79	74	81	74	△ 8.6
富士見町	69	66	62	65	59	58	65	57	△ 12.3
原 村	18	16	19	19	17	17	21	16	△ 23.8
辰 野 町	107	98	104	98	94	94	93	91	△ 2.2
箕 輪 町	132	131	133	137	135	134	149	133	△ 10.7
飯 島 町	45	44	44	42	42	42	44	38	△ 13.6
南箕輪村	52	52	53	54	53	54	56	51	△ 8.9
中 川 村	13	14	11	13	13	13	15	12	△ 20.0
宮 田 村	53	50	51	46	47	49	49	47	△ 4.1
松 川 町	59	56	58	55	52	56	60	51	△ 15.0
高 森 町	40	42	49	44	44	41	42	38	△ 9.5
阿 南 町	11	11	11	9	11	10	8	10	25.0
阿 智 村	26	25	27	27	23	24	20	23	15.0
平 谷 村	1	1	1	1	1	1	1	1	0.0
根 羽 村	4	4	5	4	4	4	4	4	0.0
下 條 村	8	8	10	9	9	9	11	10	△ 9.1
売 木 村	2	2	1	2	2	1	2	1	△ 50.0



第4-1表 累年比較、市町村別 事業所数

市 町 村	事業所数（従業者4人以上の事業所）								
	平成21年	平成22年	平成24年	平成24年	平成25年	平成26年	平成28年	平成29年	増減率
天 龍 村	1	1	1	-	-	-	-	-	-
泰 阜 村	2	2	2	2	2	2	3	2	△ 33.3
喬 木 村	21	22	20	19	21	21	17	15	△ 11.8
豊 丘 村	25	24	24	26	25	24	25	22	△ 12.0
大 鹿 村	4	5	4	5	5	5	4	6	50.0
上 松 町	18	15	22	20	17	16	14	15	7.1
南 木 曽 町	29	29	34	32	31	28	33	27	△ 18.2
木 曽 町	33	30	34	32	31	30	33	28	△ 15.2
木 祖 村	10	8	11	8	7	6	8	6	△ 25.0
王 滝 村	1	1	2	1	1	1	2	1	△ 50.0
大 桑 村	21	20	22	20	18	19	22	19	△ 13.6
麻 績 村	9	8	7	8	8	6	7	7	0.0
生 坂 村	6	5	5	5	5	4	3	3	0.0
山 形 村	15	14	14	11	12	12	15	13	△ 13.3
朝 日 村	10	10	10	8	7	6	10	5	△ 50.0
筑 北 村	13	13	11	11	10	9	6	8	33.3
池 田 町	24	23	25	25	26	25	28	24	△ 14.3
松 川 村	22	21	22	18	18	17	25	18	△ 28.0
白 馬 村	7	6	6	8	6	6	8	6	△ 25.0
小 谷 村	4	4	4	4	4	4	3	3	0.0
坂 城 町	146	138	140	139	139	135	134	130	△ 3.0
小 布 施 町	32	34	34	34	32	32	35	30	△ 14.3
高 山 村	36	37	35	35	35	34	38	31	△ 18.4
山ノ内町	10	9	7	7	7	6	11	7	△ 36.4
木 島 平 村	13	11	11	12	12	13	11	13	18.2
野沢温泉村	6	6	5	4	4	4	5	6	20.0
信 濃 町	17	17	21	20	18	18	22	17	△ 22.7
飯 綱 町	13	13	12	11	12	11	13	12	△ 7.7
小 川 村	7	7	9	8	8	8	11	6	△ 45.5
栄 村	6	5	4	3	2	3	2	4	100.0

- (注) 1 調査日以後に合併した市町村の数値は旧市町村の数値を合計したものです。  
2 下線の年次の数値は経済センサス-活動調査の数値、その他の年次は工業統計調査の数値。  
3 下線付き平成24年は平成24年2月1日時点の数値、下線付き平成28年は平成28年6月1日時点の数値、平成29年は平成29年6月1日時点の数値、その他の年次は同じ年の12月31日時点の数値。



第4-2表 累年比較、市町村別 従業者数

市 町 村	従業者数（従業者4人以上の事業所）								
	平成21年	平成22年	平成24年	平成24年	平成25年	平成26年	平成28年	平成29年	増減率
	人	人	人	人	人	人	人	人	%
県 計	192 602	191 261	186 568	187 888	189 150	190 884	188 720	198 887	5.4
長 野 市	19 591	19 134	17 400	18 961	18 998	18 736	19 135	20 155	5.3
松 本 市	14 250	13 684	14 243	12 084	13 434	13 825	12 588	13 341	6.0
上 田 市	16 744	16 788	17 178	16 894	16 783	17 497	16 738	18 250	9.0
岡 谷 市	7 479	7 106	7 690	7 331	7 167	7 305	6 830	7 631	11.7
飯 田 市	10 172	10 560	10 229	10 312	9 978	9 220	9 316	9 025	△ 3.1
諏 訪 市	4 941	5 075	5 178	4 628	4 546	4 428	4 609	4 884	6.0
須 坂 市	5 837	5 915	5 031	5 474	5 632	5 623	5 412	5 799	7.2
小 諸 市	4 090	4 069	3 944	4 061	3 941	3 722	3 641	3 849	5.7
伊 那 市	6 130	6 050	5 720	5 402	5 635	5 686	5 639	5 722	1.5
駒ヶ根市	5 390	5 313	4 837	4 588	4 607	4 633	4 692	4 999	6.5
中 野 市	3 850	3 907	4 227	4 290	4 072	4 135	4 330	4 340	0.2
大 町 市	2 015	2 314	2 344	2 096	2 107	2 124	2 278	2 089	△ 8.3
飯 山 市	1 269	1 281	787	1 325	1 321	1 278	962	1 637	70.2
茅 野 市	7 252	7 554	7 049	7 478	7 995	8 331	8 120	8 489	4.5
塩 尻 市	9 898	10 294	9 878	9 649	9 584	9 869	10 883	11 252	3.4
佐 久 市	8 883	8 631	8 223	8 190	8 091	8 257	8 330	8 529	2.4
千 曲 市	6 420	6 515	6 720	6 522	6 736	6 884	6 754	6 970	3.2
東 御 市	3 832	4 104	4 204	3 861	3 749	4 033	3 398	3 409	0.3
安曇野市	9 072	8 623	8 225	9 842	10 191	10 399	10 825	11 328	4.6
小 海 町	184	173	158	172	165	167	142	156	9.9
佐久穂町	580	603	575	615	601	576	537	564	5.0
川 上 村	47	45	17	21	19	20	8	10	25.0
南 牧 村	53	51	66	54	53	59	87	80	△ 8.0
南相木村	-	-	-	-	-	-	-	-	-
北相木村	50	46	33	32	27	27	14	12	△ 14.3
軽井沢町	136	197	121	155	151	179	155	196	26.5
御代田町	2 667	2 587	2 761	2 864	2 692	3 148	2 838	2 824	△ 0.5
立 科 町	526	552	562	591	617	592	540	634	17.4
長 和 町	426	398	446	411	400	383	378	377	△ 0.3
青 木 村	399	416	432	446	447	396	329	422	28.3
下 諏 訪 町	2 215	1 873	1 915	1 839	1 650	1 655	1 772	2 012	13.5
富士見町	3 813	3 765	3 696	3 390	3 216	3 124	3 294	3 526	7.0
原 村	280	256	281	334	302	297	274	345	25.9
辰 野 町	3 890	3 840	3 427	4 156	4 089	4 007	3 641	4 675	28.4
箕 輪 町	5 059	5 206	5 177	5 069	4 819	4 787	4 846	4 801	△ 0.9
飯 島 町	1 729	1 662	1 260	1 722	1 704	1 771	1 555	1 817	16.8
南箕輪村	1 994	2 157	1 802	1 900	1 885	1 887	2 029	1 964	△ 3.2
中 川 村	297	247	223	251	257	233	275	257	△ 6.5
宮 田 村	2 243	2 080	1 996	2 000	2 045	2 042	2 106	2 253	7.0
松 川 町	1 690	1 616	1 669	1 642	1 632	1 722	1 797	1 793	△ 0.2
高 森 町	1 176	1 236	1 201	1 105	1 194	1 098	1 164	1 464	25.8
阿 南 町	333	383	424	369	354	349	322	341	5.9
阿 智 村	511	524	751	795	823	795	666	993	49.1
平 谷 村	8	8	7	6	6	7	6	6	0.0
根 羽 村	113	116	106	109	111	110	104	107	2.9
下 條 村	430	500	467	450	487	620	474	521	9.9
売 木 村	30	30	17	25	21	19	20	28	40.0



第4-2表 累年比較、市町村別 従業者数

市 町 村	従業者数（従業者4人以上の事業所）								
	平成21年	平成22年	平成24年	平成24年	平成25年	平成26年	平成28年	平成29年	増減率
	人	人	人	人	人	人	人	人	%
天 龍 村	50	42	23	-	-	-	-	-	-
泰 阜 村	82	80	83	79	86	87	91	76	△ 16.5
喬 木 村	467	473	397	449	530	501	484	518	7.0
豊 丘 村	671	656	642	699	707	925	923	665	△ 28.0
大 鹿 村	49	61	32	53	56	61	36	76	111.1
上 松 町	527	523	557	540	513	513	485	508	4.7
南 木 曽 町	488	514	587	542	541	520	544	565	3.9
木 曽 町	581	547	612	588	587	560	526	501	△ 4.8
木 祖 村	114	114	134	113	100	91	92	92	0.0
王 滝 村	39	39	44	36	36	38	46	44	△ 4.3
大 桑 村	1 063	821	786	811	813	790	781	792	1.4
麻 績 村	126	116	102	113	118	100	114	112	△ 1.8
生 坂 村	90	60	84	55	55	56	39	41	5.1
山 形 村	268	245	230	237	257	267	292	264	△ 9.6
朝 日 村	219	219	402	426	356	343	213	312	46.5
筑 北 村	258	321	310	286	289	145	114	143	25.4
池 田 町	735	756	672	756	739	773	737	737	0.0
松 川 村	350	387	481	497	465	444	591	490	△ 17.1
白 馬 村	109	108	112	129	117	124	146	136	△ 6.8
小 谷 村	70	48	41	44	47	52	51	55	7.8
坂 城 町	4 943	4 357	4 727	4 949	5 235	5 390	5 326	5 746	7.9
小 布 施 町	633	630	586	652	648	675	491	692	40.9
高 山 村	592	632	579	657	640	672	754	666	△ 11.7
山ノ内町	120	120	51	60	63	102	148	111	△ 25.0
木 島 平 村	225	175	189	210	205	207	219	238	8.7
野沢温泉村	52	50	40	37	33	34	41	42	2.4
信 濃 町	769	781	775	727	544	691	769	708	△ 7.9
飯 綱 町	620	629	391	385	842	455	550	488	△ 11.3
小 川 村	252	229	150	213	177	184	240	149	△ 37.9
栄 村	46	44	52	34	17	29	24	44	83.3

- (注) 1 調査日以後に合併した市町村の数値は旧市町村の数値を合計したものです。  
2 下線の年次の数値は経済センサス-活動調査の数値、その他の年次は工業統計調査の数値。  
3 下線付き平成24年は平成24年2月1日時点の数値、下線付き平成28年は平成28年6月1日時点の数値、平成29年は平成29年6月1日時点の数値、その他の年次は同じ年の12月31日時点の数値。



第4-3表 累年比較、市町村別 現金給与総額

市 町 村	現金給与総額（従業者4人以上の事業所）								
	平成21年	平成22年	平成23年	平成24年	平成25年	平成26年	平成27年	平成28年	増減率
	万円	万円	万円	万円	万円	万円	万円	万円	%
県 計	77 905 917	79 132 727	78 079 823	79 031 100	80 259 004	83 084 195	83 378 319	87 814 280	5.3
長 野 市	7 641 290	7 867 340	6 740 023	7 563 892	7 492 125	7 804 386	7 827 308	8 679 755	10.9
松 本 市	5 905 382	5 616 797	5 709 297	4 699 461	5 796 074	5 518 795	5 526 789	5 733 400	3.7
上 田 市	6 918 271	6 923 892	7 145 898	7 110 941	7 230 545	7 651 598	6 933 749	8 759 674	26.3
岡 谷 市	3 139 493	2 962 091	3 349 899	3 065 208	3 003 678	3 024 358	3 117 524	3 394 277	8.9
飯 田 市	3 506 202	3 623 966	3 743 345	3 737 828	3 598 422	3 458 279	3 379 066	3 515 649	4.0
諏 訪 市	1 908 441	1 877 525	2 065 919	1 818 793	1 768 288	1 742 148	1 837 779	1 936 609	5.4
須 坂 市	2 296 702	2 378 219	1 966 764	2 285 183	2 343 991	2 410 584	2 458 967	2 443 384	△ 0.6
小 諸 市	1 799 692	1 778 780	2 047 308	1 768 460	1 690 542	2 120 230	1 611 489	1 560 656	△ 3.2
伊 那 市	2 546 586	2 689 723	2 443 497	2 426 011	2 443 633	2 500 935	2 414 857	2 464 631	2.1
駒ヶ根市	2 056 704	2 222 499	2 150 311	1 949 901	1 920 966	2 101 247	2 065 587	2 174 945	5.3
中 野 市	1 545 294	1 677 791	1 732 936	1 721 850	1 711 964	1 777 678	1 832 933	1 936 687	5.7
大 町 市	827 060	950 401	1 034 231	876 403	814 200	846 843	943 833	861 743	△ 8.7
飯 山 市	454 334	480 187	265 652	474 242	461 756	514 747	378 137	540 378	42.9
茅 野 市	2 922 218	2 984 982	2 858 917	2 921 817	3 123 320	3 280 601	3 591 563	3 422 837	△ 4.7
塩 尻 市	5 137 778	5 407 125	5 383 157	5 240 811	5 286 158	5 831 676	6 372 833	6 539 306	2.6
佐 久 市	3 486 365	3 248 390	2 926 451	3 050 043	2 917 897	3 055 990	3 100 530	3 395 241	9.5
千 曲 市	2 669 461	2 866 908	2 880 561	2 755 997	2 888 511	2 988 621	2 988 031	3 022 509	1.2
東 御 市	1 585 786	1 742 897	1 883 902	1 668 680	1 613 819	1 668 443	1 347 924	1 541 021	14.3
安曇野市	3 794 616	3 687 960	3 612 066	4 566 183	4 855 131	4 984 587	5 322 050	5 420 360	1.8
小 海 町	46 694	45 985	36 975	40 310	40 177	42 113	34 879	39 150	12.2
佐久穂町	162 730	183 379	156 826	181 654	178 329	174 328	167 700	186 479	11.2
川 上 村	9 210	8 656	2 065	1 226	805	829	X	X	X
南 牧 村	X	X	X	X	X	X	X	X	X
南相木村	-	-	-	-	-	-	-	-	-
北相木村	X	X	X	X	X	X	X	X	X
軽井沢町	42 445	61 412	41 588	37 441	42 890	59 425	50 311	78 060	55.2
御代田町	1 231 422	1 392 976	1 367 741	1 592 627	1 498 253	1 752 601	1 614 245	1 696 615	5.1
立 科 町	190 415	186 373	194 498	215 344	226 483	225 308	194 229	259 933	33.8
長 和 町	132 735	101 027	140 909	114 311	115 529	113 167	112 211	111 918	△ 0.3
青 木 村	144 733	157 170	164 815	162 413	162 881	132 328	116 285	146 999	26.4
下 諏 訪 町	802 814	792 205	989 484	854 144	855 261	765 363	922 843	879 714	△ 4.7
富士見町	2 078 894	2 085 961	2 172 444	2 157 721	1 933 714	2 055 088	2 129 131	2 050 300	△ 3.7
原 村	107 935	104 219	90 131	125 760	105 260	139 603	80 719	163 674	102.8
辰 野 町	1 685 847	1 730 005	1 734 523	1 756 646	1 947 776	2 003 442	1 893 117	2 053 799	8.5
箕 輪 町	2 172 675	2 173 082	1 926 774	2 235 768	2 019 948	2 201 482	2 321 892	2 277 807	△ 1.9
飯 島 町	626 322	701 937	476 016	694 342	682 046	724 666	706 029	647 837	△ 8.2
南箕輪村	882 283	975 733	853 180	841 592	871 530	858 841	950 675	876 771	△ 7.8
中 川 村	82 681	79 014	70 359	76 765	67 628	68 089	77 627	74 948	△ 3.5
宮 田 村	888 556	882 018	864 001	858 602	882 946	920 213	1 023 732	1 017 312	△ 0.6
松 川 町	604 505	604 738	609 314	629 789	665 539	696 917	714 972	676 006	△ 5.5
高 森 町	380 291	430 354	413 143	384 595	390 245	385 493	441 351	584 147	32.4
阿 南 町	105 576	117 690	118 983	117 707	115 733	116 883	126 839	127 345	0.4
阿 智 村	129 655	149 494	196 069	287 010	392 733	318 466	285 836	314 185	9.9
平 谷 村	X	X	X	X	X	X	X	X	X
根 羽 村	27 536	26 752	27 792	27 153	26 956	26 114	29 762	24 687	△ 17.1
下 條 村	137 572	157 240	167 049	179 472	202 878	188 504	208 544	189 694	△ 9.0
壳 木 村	X	X	X	X	X	X	X	X	X



第4-3表 累年比較、市町村別 現金給与総額

市 町 村	現金給与総額（従業者4人以上の事業所）								
	平成21年	平成22年	平成23年	平成24年	平成25年	平成26年	平成27年	平成28年	増減率
	万円	万円	万円	万円	万円	万円	万円	万円	%
天 龍 村	X	X	X	-	-	-	-	-	-
泰 阜 村	X	X	X	X	X	X	X	X	X
喬 木 村	121 443	127 383	101 718	132 654	145 339	147 236	150 007	148 984	△ 0.7
豊 丘 村	211 055	198 071	196 859	229 990	240 808	335 374	346 824	228 356	△ 34.2
大 鹿 村	15 221	20 873	10 269	19 057	17 671	21 879	11 479	23 030	100.6
上 松 町	193 158	196 212	210 196	234 348	220 395	225 985	259 845	206 973	△ 20.3
南 木 曽 町	150 460	173 076	200 256	194 717	195 684	193 886	219 719	199 860	△ 9.0
木 曽 町	163 661	166 814	187 454	192 720	193 803	174 189	188 394	152 826	△ 18.9
木 祖 村	X	X	X	X	X	X	X	26 298	X
王 滝 村	X	X	X	X	X	X	X	X	X
大 桑 村	245 802	254 406	361 519	377 400	375 127	377 754	391 484	370 207	△ 5.4
麻 績 村	24 414	24 915	21 351	22 046	23 615	20 699	25 775	23 867	△ 7.4
生 坂 村	20 524	15 923	18 566	16 249	15 761	17 441	14 521	14 867	2.4
山 形 村	74 610	77 482	74 606	82 301	89 191	91 535	106 807	97 991	△ 8.3
朝 日 村	66 854	67 122	100 133	128 214	128 985	91 829	89 334	109 049	22.1
筑 北 村	59 697	100 183	109 673	92 772	102 849	45 729	36 379	50 067	37.6
池 田 町	268 539	268 889	223 197	281 789	268 402	261 834	274 977	271 601	△ 1.2
松 川 村	118 412	122 468	146 198	172 685	156 026	152 486	228 124	187 046	△ 18.0
白 馬 村	30 457	33 026	33 950	40 067	38 936	38 606	36 267	38 189	5.3
小 谷 村	22 081	17 285	17 836	16 340	17 783	18 531	20 266	20 164	△ 0.5
坂 城 町	2 030 265	1 855 759	2 171 976	2 300 668	2 360 785	2 441 991	2 487 288	2 623 108	5.5
小 布 施 町	214 869	211 016	191 489	207 619	196 791	190 025	157 610	221 947	40.8
高 山 村	210 343	216 139	190 646	254 367	261 106	267 399	290 422	276 349	△ 4.8
山ノ内町	32 952	26 668	8 738	18 103	18 781	30 572	36 841	31 459	△ 14.6
木 島 平 村	56 314	49 525	55 212	58 543	62 092	64 367	58 679	59 623	1.6
野沢温泉村	7 781	7 421	5 333	5 264	X	5 754	X	5 862	X
信 濃 町	347 529	362 982	337 250	341 410	336 979	277 367	333 418	278 145	△ 16.6
飯 綱 町	202 811	205 293	171 163	156 384	234 961	166 767	171 026	189 188	10.6
小 川 村	68 199	65 181	38 272	60 502	54 234	54 185	55 597	41 005	△ 26.2
栄 村	11 966	12 099	16 238	15 765	X	12 797	X	14 278	X

- (注) 1 調査日以後に合併した市町村の数値は旧市町村の数値を合計したものです。  
2 平成23年と平成27年は経済センサス-活動調査の数値。その他の数値は工業統計調査の数値。  
3 平成27年については個人経営調査票による調査分を含まない。



第4-4表 累年比較、市町村別 原材料使用額等

市 町 村	原材料使用額等（従業者4人以上の事業所）								
	平成21年	平成22年	平成23年	平成24年	平成25年	平成26年	平成27年	平成28年	増減率
	万円	万円	万円	万円	万円	万円	万円	万円	%
県 計	280 050 793	315 388 073	287 398 817	302 311 716	304 814 863	326 726 277	349 690 920	348 988 419	△ 0.2
長 野 市	22 930 722	24 072 421	16 155 658	22 987 018	24 048 882	25 227 276	34 688 200	32 222 980	△ 7.1
松 本 市	28 354 895	34 190 183	27 134 837	23 636 504	24 199 735	27 046 241	26 795 486	27 438 483	2.4
上 田 市	20 860 644	24 458 681	23 363 254	25 277 477	23 113 101	25 244 427	26 388 835	26 998 065	2.3
岡 谷 市	6 689 535	7 464 967	9 209 314	7 915 300	7 939 199	8 751 948	7 388 621	7 695 439	4.2
飯 田 市	13 610 785	17 450 508	15 268 646	15 236 396	16 052 862	17 664 550	15 039 488	14 618 787	△ 2.8
諏 訪 市	3 765 905	4 107 705	3 822 016	4 004 049	3 699 156	3 701 304	4 355 520	4 911 040	12.8
須 坂 市	6 264 957	5 983 571	4 797 208	6 790 759	6 690 598	6 816 720	7 309 636	7 642 847	4.6
小 諸 市	7 704 543	6 669 170	7 118 954	6 166 114	6 808 722	7 641 606	9 569 376	7 562 557	△ 21.0
伊 那 市	9 350 486	10 823 296	9 717 665	7 919 949	7 143 407	7 589 184	8 531 174	9 159 336	7.4
駒ヶ根市	7 062 267	8 190 258	8 067 482	6 931 925	6 596 344	7 118 908	7 448 876	7 515 674	0.9
中 野 市	3 941 624	4 620 231	5 033 920	5 522 128	5 275 842	5 338 812	5 789 569	6 100 805	5.4
大 町 市	3 690 116	5 548 318	6 383 489	4 755 956	4 944 528	4 932 822	4 651 741	4 286 091	△ 7.9
飯 山 市	2 705 794	3 045 452	2 038 190	3 706 459	3 525 390	4 039 884	2 331 383	4 640 772	99.1
茅 野 市	8 316 046	9 842 144	9 545 471	9 632 976	10 579 887	11 805 921	11 633 006	11 338 126	△ 2.5
塩 尻 市	38 791 684	41 543 375	34 617 891	35 357 589	37 701 681	42 743 992	51 807 840	49 097 078	△ 5.2
佐 久 市	9 865 337	10 526 924	10 395 641	10 267 427	11 151 707	10 924 512	10 016 005	11 645 775	16.3
千 曲 市	7 781 239	8 668 511	9 274 031	8 938 045	9 299 787	10 626 820	11 186 807	11 032 264	△ 1.4
東 御 市	6 101 239	7 492 888	7 063 397	7 339 452	7 794 277	7 091 902	7 421 530	7 645 491	3.0
安曇野市	23 992 612	24 756 242	20 303 224	27 838 975	28 074 185	27 827 299	31 321 311	29 266 211	△ 6.6
小 海 町	71 369	79 271	49 946	67 617	83 060	87 116	92 622	79 805	△ 13.8
佐久穂町	272 320	309 762	278 421	352 691	340 979	337 357	298 070	399 591	34.1
川 上 村	15 121	13 183	5 190	7 345	4 973	4 115	X	X	X
南 牧 村	X	X	X	X	X	X	X	X	X
南相木村	-	-	-	-	-	-	-	-	-
北相木村	X	X	X	X	X	X	X	X	X
軽井沢町	134 141	157 159	119 599	81 111	141 631	152 319	260 697	145 902	△ 44.0
御代田町	3 333 522	4 328 225	6 184 996	7 012 659	5 759 032	7 934 212	6 904 789	6 778 017	△ 1.8
立 科 町	293 888	271 099	324 988	368 455	343 997	370 331	298 622	399 604	33.8
長 和 町	275 071	285 175	373 274	298 755	277 634	305 161	276 454	265 656	△ 3.9
青 木 村	378 542	578 445	542 504	611 048	555 862	518 380	511 682	485 211	△ 5.2
下諏訪町	1 728 007	1 503 065	2 487 000	2 284 470	2 121 014	707 732	1 305 163	1 457 833	11.7
富士見町	3 283 831	3 938 305	3 861 716	2 832 316	2 631 798	2 676 013	2 711 523	3 191 068	17.7
原 村	307 805	312 411	436 515	362 685	353 514	386 570	179 438	431 682	140.6
辰 野 町	5 949 875	5 363 810	4 574 566	5 814 803	5 565 379	5 414 904	5 590 920	5 937 880	6.2
箕 輪 町	7 494 263	9 076 605	8 065 575	9 485 517	9 497 693	9 791 108	9 995 285	9 901 353	△ 0.9
飯 島 町	2 244 739	2 880 736	1 861 721	2 513 116	3 051 022	3 284 904	3 196 130	3 214 154	0.6
南箕輪村	2 236 849	3 524 392	3 210 690	2 587 823	2 422 247	2 820 738	3 172 360	2 714 819	△ 14.4
中 川 村	192 614	221 249	190 656	198 967	195 467	204 099	204 565	194 322	△ 5.0
宮 田 村	1 834 664	2 105 839	1 828 666	1 439 796	1 668 028	1 697 391	1 777 419	2 164 652	21.8
松 川 町	1 271 735	1 415 472	1 383 121	1 437 332	1 424 887	1 724 806	1 572 470	1 564 259	△ 0.5
高 森 町	965 130	1 320 125	834 591	1 200 537	1 163 592	1 120 524	1 193 671	1 784 676	49.5
阿 南 町	149 417	204 820	194 565	203 673	194 619	208 907	266 192	236 788	△ 11.0
阿 智 村	284 747	278 221	664 881	542 476	603 386	631 497	649 238	717 901	10.6
平 谷 村	X	X	X	X	X	X	X	X	X
根 羽 村	66 354	71 904	66 925	69 267	72 302	76 900	72 951	76 878	5.4
下 條 村	721 493	705 022	590 474	702 479	728 041	833 666	965 151	941 027	△ 2.5
売 木 村	X	X	X	X	X	X	X	X	X



第4-4表 累年比較、市町村別 原材料使用額等

市 町 村	原材料使用額等（従業者4人以上の事業所）								
	平成21年	平成22年	平成23年	平成24年	平成25年	平成26年	平成27年	平成28年	増減率
	万円	万円	万円	万円	万円	万円	万円	万円	%
天 龍 村	X	X	X	-	-	-	-	-	-
泰 阜 村	X	X	X	X	X	X	X	X	X
喬 木 村	232 918	246 153	242 309	262 783	260 247	264 433	318 067	351 262	10.4
豊 丘 村	564 632	551 242	542 812	703 297	758 598	1 113 052	1 120 094	681 455	△ 39.2
大 鹿 村	19 306	21 935	16 188	16 840	23 476	23 422	21 666	27 192	25.5
上 松 町	578 731	737 035	635 407	846 596	711 539	759 180	774 763	779 752	0.6
南 木 曽 町	236 350	290 117	329 035	314 627	286 916	281 057	290 264	324 726	11.9
木 曽 町	304 120	385 757	520 674	461 861	425 861	334 799	351 666	253 129	△ 28.0
木 祖 村	X	X	X	X	X	X	X	31 580	X
王 滝 村	X	X	X	X	X	X	X	X	X
大 桑 村	541 728	636 077	2 265 677	2 629 493	2 704 570	2 487 630	2 430 828	2 575 603	6.0
麻 績 村	67 582	56 984	74 437	49 251	46 182	85 409	132 951	98 281	△ 26.1
生 坂 村	33 034	34 098	34 366	50 427	48 348	36 138	38 557	26 624	△ 30.9
山 形 村	198 167	199 824	272 197	195 600	254 518	263 226	333 382	246 081	△ 26.2
朝 日 村	153 045	160 467	304 697	323 537	433 181	402 639	356 186	398 955	12.0
筑 北 村	80 757	190 610	193 118	177 607	185 694	63 728	67 215	97 203	44.6
池 田 町	687 847	921 038	463 567	1 005 666	871 791	899 659	1 184 476	1 025 492	△ 13.4
松 川 村	195 163	177 853	272 663	452 230	364 942	407 743	404 047	389 877	△ 3.5
白 馬 村	108 128	118 484	123 410	136 663	145 334	139 655	132 671	120 376	△ 9.3
小 谷 村	55 745	40 800	32 427	38 170	41 830	50 921	47 361	57 230	20.8
坂 城 町	5 459 897	7 073 096	8 833 064	9 082 073	9 307 045	11 335 471	11 904 465	12 653 023	6.3
小 布 施 町	348 991	350 308	285 004	376 723	369 287	345 973	321 703	409 473	27.3
高 山 村	873 795	835 021	784 664	798 695	766 770	848 854	1 116 623	1 103 484	△ 1.2
山ノ内町	35 828	37 800	13 447	16 509	23 506	45 261	73 385	41 123	△ 44.0
木 島 平 村	188 202	109 455	142 525	131 266	141 942	154 782	137 376	152 265	10.8
野沢温泉村	23 101	24 322	13 626	13 093	X	10 607	X	8 373	X
信 濃 町	2 240 370	2 201 290	1 852 617	2 002 562	1 076 114	1 110 606	1 094 215	1 168 042	6.7
飯 綱 町	429 605	385 324	554 143	390 974	505 471	553 466	565 326	765 377	35.4
小 川 村	258 311	271 640	194 113	242 616	256 060	253 106	187 551	193 541	3.2
栄 村	23 085	29 390	51 297	40 809	X	30 646	X	37 995	X

（注）1 調査日以後に合併した市町村の数値は旧市町村の数値を合計したものです。

2 平成23年と平成27年は経済センサス-活動調査の数値。その他の数値は工業統計調査の数値。

3 平成27年については個人経営調査票による調査分を含まない。



第4-5表 累年比較、市町村別 製造品出荷額等

市 町 村	製造品出荷額等（従業者４人以上の事業所）								
	平成21年	平成22年	平成23年	平成24年	平成25年	平成26年	平成27年	平成28年	増減率
	万円	万円	万円	万円	万円	万円	万円	万円	%
県 計	498 392 686	563 833 652	528 283 600	508 780 542	511 253 544	545 478 425	587 943 220	583 193 468	△ 0.8
長 野 市	41 406 276	43 644 879	34 350 672	40 897 399	42 097 570	43 883 539	58 014 417	55 061 255	△ 5.1
松 本 市	50 202 009	54 040 694	43 712 314	44 778 126	46 019 505	48 387 158	48 935 999	50 642 883	3.5
上 田 市	36 924 894	41 467 086	40 608 975	42 889 403	39 443 489	46 555 280	46 341 541	47 534 848	2.6
岡 谷 市	13 834 678	15 288 093	18 741 357	21 924 083	21 525 443	18 649 248	17 474 183	16 031 769	△ 8.3
飯 田 市	22 816 816	26 713 109	23 887 372	26 008 017	27 001 187	28 116 341	26 048 127	23 215 346	△ 10.9
諏 訪 市	7 666 383	8 632 126	8 328 662	8 006 703	7 679 776	7 890 722	8 618 400	9 447 874	9.6
須 坂 市	10 679 982	11 298 035	9 077 507	11 400 401	12 044 168	12 267 944	13 151 682	12 668 057	△ 3.7
小 諸 市	11 672 689	10 970 458	10 421 336	9 822 760	10 847 806	12 002 119	14 116 837	12 494 193	△ 11.5
伊 那 市	17 159 700	20 105 498	17 251 361	13 443 041	13 285 860	13 776 263	15 257 884	16 518 813	8.3
駒ヶ根市	11 883 129	13 971 361	12 923 178	11 872 633	11 707 751	12 844 231	13 211 491	13 441 852	1.7
中 野 市	7 046 810	8 458 333	8 513 219	8 878 973	8 642 995	9 149 871	9 973 509	10 717 085	7.5
大 町 市	6 494 093	8 946 918	9 607 356	7 493 352	6 849 346	7 779 298	7 393 688	6 962 780	△ 5.8
飯 山 市	3 805 694	4 625 199	3 177 034	4 994 498	4 847 021	5 730 543	3 328 071	6 711 201	101.7
茅 野 市	15 048 955	17 780 762	16 985 405	16 991 595	18 151 815	19 826 359	20 485 832	19 335 738	△ 5.6
塩 尻 市	50 330 306	55 652 653	50 611 386	50 477 030	52 247 917	59 716 000	75 226 856	70 089 531	△ 6.8
佐 久 市	18 696 099	20 816 721	20 219 357	19 287 314	19 314 262	19 506 792	19 336 299	20 481 557	5.9
千 曲 市	14 172 562	15 377 211	17 156 213	15 566 744	16 129 859	17 953 223	18 718 612	19 252 744	2.9
東 御 市	9 277 589	11 250 894	10 716 323	11 315 654	11 519 319	12 271 260	11 941 942	12 725 397	6.6
安曇野市	62 283 914	75 904 143	64 769 678	39 051 372	39 997 173	39 830 404	45 121 128	43 145 118	△ 4.4
小 海 町	154 206	159 580	155 002	139 646	155 308	161 490	176 003	155 245	△ 11.8
佐久穂町	588 349	694 437	714 593	719 821	703 090	720 717	662 923	800 238	20.7
川 上 村	31 122	27 079	12 837	11 725	10 306	7 950	X	X	X
南 牧 村	X	X	X	X	X	X	X	X	X
南相木村	-	-	-	-	-	-	-	-	-
北相木村	X	X	X	X	X	X	X	X	X
軽井沢町	240 088	275 772	162 220	179 383	259 633	268 417	459 254	308 705	△ 32.8
御代田町	5 965 529	6 314 504	14 605 147	9 152 262	7 529 277	9 262 231	8 692 571	8 801 773	1.3
立 科 町	662 950	678 698	740 905	808 304	779 211	806 668	685 958	907 937	32.4
長 和 町	555 777	530 563	671 404	563 015	521 492	527 008	521 878	497 173	△ 4.7
青 木 村	659 833	880 342	916 676	936 416	941 728	844 751	723 600	882 900	22.0
下 諏 訪 町	3 261 631	2 739 586	3 437 630	3 168 309	2 954 839	1 669 139	2 417 570	2 523 414	4.4
富 士 見 町	6 733 710	8 226 358	7 938 405	5 920 414	5 630 116	6 781 804	6 262 800	6 988 642	11.6
原 村	626 144	524 212	762 590	623 144	624 771	678 615	405 574	832 942	105.4
辰 野 町	9 126 197	8 941 275	7 387 707	7 949 801	8 452 796	8 272 102	8 722 487	10 060 938	15.3
箕 輪 町	11 629 098	13 696 129	13 306 088	15 238 153	15 756 266	15 606 869	16 264 424	15 928 687	△ 2.1
飯 島 町	3 351 203	4 715 058	2 857 508	4 108 115	4 152 751	4 503 078	4 898 514	4 960 703	1.3
南箕輪村	6 098 328	8 578 862	8 214 836	6 473 999	5 967 573	6 897 633	8 982 515	7 646 401	△ 14.9
中 川 村	343 396	367 944	296 322	332 355	340 501	341 824	349 960	346 964	△ 0.9
宮 田 村	4 152 617	4 003 834	3 841 326	3 509 305	3 603 099	3 923 249	4 452 268	5 024 147	12.8
松 川 町	2 459 445	2 751 024	2 730 171	2 768 582	2 745 297	3 239 398	3 047 626	3 031 617	△ 0.5
高 森 町	1 590 512	2 046 370	1 966 520	1 933 319	1 847 849	1 815 688	2 136 921	2 912 602	36.3
阿 南 町	305 695	421 795	336 354	382 783	339 881	359 483	398 913	398 493	△ 0.1
阿 智 村	756 312	834 774	1 471 155	1 371 897	1 445 409	1 550 554	1 563 326	1 564 384	0.1
平 谷 村	X	X	X	X	X	X	X	X	X
根 羽 村	115 777	128 603	150 115	123 470	124 158	124 197	126 348	120 085	△ 5.0
下 條 村	976 500	1 105 740	1 018 855	1 150 605	1 174 646	1 349 409	1 606 446	1 389 354	△ 13.5
売 木 村	X	X	X	X	X	X	X	X	X



第4-5表 累年比較、市町村別 製造品出荷額等

市 町 村	製造品出荷額等（従業者４人以上の事業所）								
	平成21年	平成22年	平成23年	平成24年	平成25年	平成26年	平成27年	平成28年	増減率
	万円	万円	万円	万円	万円	万円	万円	万円	%
天 龍 村	X	X	X	-	-	-	-	-	-
泰 阜 村	X	X	X	X	X	X	X	X	X
喬 木 村	482 459	528 475	470 603	564 712	573 549	590 463	603 539	677 013	12. 2
豊 丘 村	977 970	1 014 059	936 258	1 211 655	1 256 515	1 791 266	1 902 319	1 229 602	△ 35. 4
大 鹿 村	62 520	76 906	44 925	80 473	81 731	82 636	60 183	91 495	52. 0
上 松 町	1 011 276	1 235 763	1 106 216	1 383 726	1 214 905	1 255 343	1 212 453	1 307 232	7. 8
南 木 曽 町	519 867	691 493	738 681	704 483	692 146	689 493	660 969	770 934	16. 6
木 曽 町	623 167	764 823	1 005 790	944 236	901 613	624 706	800 785	538 527	△ 32. 8
木 祖 村	X	X	X	X	X	X	X	X	X
王 滝 村	X	X	X	X	X	X	X	X	X
大 桑 村	2 454 173	3 185 111	3 109 504	3 490 389	3 591 122	3 537 061	3 170 862	3 289 469	3. 7
麻 績 村	131 827	119 609	151 437	110 793	100 634	150 444	173 983	198 431	14. 1
生 坂 村	80 235	82 697	95 567	106 589	97 037	85 320	67 175	74 147	10. 4
山 形 村	505 196	427 095	516 032	405 012	541 861	590 438	515 297	478 316	△ 7. 2
朝 日 村	314 077	388 635	605 212	876 084	914 408	874 839	870 512	1 004 980	15. 4
筑 北 村	187 555	435 433	481 090	395 391	398 534	160 462	164 361	168 947	2. 8
池 田 町	1 336 389	1 666 818	1 359 860	1 987 248	1 614 405	1 812 259	2 052 741	1 779 315	△ 13. 3
松 川 村	469 776	435 096	584 322	862 867	694 037	716 356	899 647	887 162	△ 1. 4
白 馬 村	204 643	225 712	226 743	259 456	253 214	250 679	233 473	228 434	△ 2. 2
小 谷 村	114 975	87 640	84 848	85 910	93 586	128 728	135 066	136 723	1. 2
坂 城 町	8 660 045	10 460 266	13 872 359	14 270 285	15 294 064	18 318 658	19 605 538	19 042 186	△ 2. 9
小 布 施 町	840 925	897 567	767 318	895 091	804 988	858 131	738 433	879 063	19. 0
高 山 村	1 311 197	1 290 777	1 375 457	1 370 685	1 420 052	1 604 022	2 199 840	1 933 299	△ 12. 1
山ノ内町	98 271	94 577	29 553	64 987	56 022	114 417	142 050	129 076	△ 9. 1
木 島 平 村	327 791	200 561	249 833	229 479	250 587	281 023	305 750	343 189	12. 2
野沢温泉村	42 163	43 376	26 170	27 155	X	25 095	X	21 621	X
信 濃 町	3 484 360	3 411 398	3 010 461	3 300 243	2 283 713	2 443 580	2 435 003	2 534 264	4. 1
飯 綱 町	687 453	712 077	1 018 879	672 504	980 501	796 056	881 524	1 143 324	29. 7
小 川 村	550 736	546 750	356 631	580 158	504 250	556 203	373 577	338 888	△ 9. 3
栄 村	56 682	66 215	97 564	94 478	X	60 648	X	61 259	X

- (注) 1 調査日以後に合併した市町村の数値は旧市町村の数値を合計したものです。  
2 平成23年と平成27年は経済センサス-活動調査の数値。その他の数値は工業統計調査の数値。  
3 平成27年については個人経営調査票による調査分を含まない。



第4-6表 累年比較、市町村別 粗付加価値額

市 町 村	粗付加価値額（従業者4人以上の事業所）								
	平成21年	平成22年	平成23年	平成24年	平成25年	平成26年	平成27年	平成28年	増減率
	万円	万円	万円	万円	万円	万円	万円	万円	%
県 計	210 603 581	239 986 162	236 970 795	199 842 109	199 682 651	209 110 057	225 952 323	223 181 333	△ 1.2
長 野 市	17 904 961	19 056 901	17 990 237	17 482 540	17 540 921	17 716 829	21 934 004	21 514 858	△ 1.9
松 本 市	21 100 629	19 187 826	16 371 419	20 307 537	20 986 418	20 296 939	20 904 768	21 929 107	4.9
上 田 市	15 525 222	16 455 580	16 994 263	17 004 026	15 815 652	20 381 962	18 922 649	19 647 545	3.8
岡 谷 市	6 875 492	7 496 752	9 464 360	13 539 303	13 149 324	9 404 202	9 529 883	7 898 387	△ 17.1
飯 田 市	8 817 700	8 888 039	8 413 019	10 290 834	10 459 597	9 807 543	10 276 600	8 059 987	△ 21.6
諏 訪 市	3 727 543	4 331 214	4 411 060	3 867 537	3 826 001	3 965 017	4 014 318	4 344 946	8.2
須 坂 市	4 208 715	5 076 256	4 162 806	4 411 344	5 134 133	5 116 944	5 453 848	4 722 253	△ 13.4
小 諸 市	3 824 839	4 166 033	3 269 694	3 576 384	3 921 046	4 175 318	4 385 273	4 584 028	4.5
伊 那 市	7 478 035	8 896 768	7 457 891	5 292 447	5 905 445	5 844 991	6 319 484	7 087 007	12.1
駒ヶ根市	4 671 643	5 672 459	4 667 997	4 731 317	4 914 479	5 457 017	5 573 732	5 687 449	2.0
中 野 市	3 066 632	3 793 312	3 420 061	3 351 557	3 390 924	3 887 109	4 150 216	4 592 809	10.7
大 町 市	2 707 517	3 279 446	3 201 032	2 663 897	1 893 730	2 787 755	2 678 551	2 635 949	△ 1.6
飯 山 市	1 050 242	1 513 130	1 116 015	1 231 925	1 259 887	1 587 779	924 640	1 930 044	108.7
茅 野 市	6 503 726	7 648 872	7 334 063	7 057 880	7 279 915	7 610 039	8 392 407	7 559 069	△ 9.9
塩 尻 市	11 159 661	13 831 447	15 704 293	14 774 886	14 158 854	16 356 614	22 063 697	19 907 665	△ 9.8
佐 久 市	8 587 825	9 964 434	9 524 168	8 572 338	7 737 989	8 000 578	8 686 092	8 288 352	△ 4.6
千 曲 市	6 153 008	6 480 970	7 778 949	6 418 057	6 598 931	7 025 018	7 278 644	7 871 336	8.1
東 御 市	3 111 917	3 658 928	3 596 493	3 897 499	3 660 000	5 069 570	4 214 239	5 008 632	18.9
安曇野市	36 581 046	48 839 929	44 200 383	10 859 742	11 414 204	11 366 242	13 046 725	13 136 920	0.7
小 海 町	78 892	76 484	101 286	68 600	68 808	69 378	77 442	69 897	△ 9.7
佐久穂町	296 581	364 941	423 134	348 096	340 952	353 969	335 104	367 420	9.6
川 上 村	15 240	13 235	7 284	4 172	5 078	3 578	X	X	X
南 牧 村	X	X	X	X	X	X	X	X	X
南相木村	-	-	-	-	-	-	-	-	-
北相木村	X	X	X	X	X	X	X	X	X
軽井沢町	101 854	114 365	40 782	94 697	112 387	108 456	183 826	153 949	△ 16.3
御代田町	2 628 001	2 035 361	8 068 449	2 208 738	1 820 548	1 472 173	1 896 802	2 157 985	13.8
立 科 町	351 973	389 503	411 217	421 090	416 288	410 929	359 984	473 567	31.6
長 和 町	267 370	233 768	285 197	252 182	232 268	206 936	228 415	214 781	△ 6.0
青 木 村	268 381	287 881	362 226	310 348	369 390	304 450	197 023	369 423	87.5
下 諏 訪 町	1 520 859	1 216 785	921 859	849 093	812 024	909 228	1 045 226	1 045 706	0.0
富士見町	3 346 967	4 151 790	3 994 330	3 006 629	2 930 709	3 987 815	3 394 088	3 658 445	7.8
原 村	304 163	203 834	321 576	251 777	265 452	285 131	209 852	385 851	83.9
辰 野 町	3 044 220	3 420 651	2 778 632	2 049 941	2 783 796	2 701 204	2 918 603	3 833 842	31.4
箕 輪 町	4 084 931	4 586 455	5 147 331	5 660 255	6 155 215	5 650 670	6 058 387	5 799 086	△ 4.3
飯 島 町	1 069 292	1 768 833	970 716	1 534 218	1 060 815	1 153 092	1 584 049	1 641 566	3.6
南箕輪村	3 801 187	4 993 018	4 839 566	3 811 311	3 483 659	4 004 362	5 605 436	4 807 358	△ 14.2
中 川 村	143 056	139 525	102 472	126 433	137 609	128 137	134 266	139 639	4.0
宮 田 村	2 224 980	1 823 511	1 991 705	1 989 270	1 859 105	2 112 890	2 520 489	2 725 522	8.1
松 川 町	1 133 612	1 275 167	1 313 859	1 282 906	1 261 164	1 428 799	1 382 155	1 396 533	1.0
高 森 町	597 663	693 421	1 093 757	700 840	653 490	652 770	878 140	1 063 548	21.1
阿 南 町	150 050	207 434	139 425	171 375	139 032	141 046	126 145	151 515	20.1
阿 智 村	456 807	539 529	792 321	816 613	817 785	878 692	868 320	814 450	△ 6.2
平 谷 村	X	X	X	X	X	X	X	X	X
根 羽 村	47 027	54 051	80 713	51 676	49 432	44 278	49 335	40 616	△ 17.7
下 條 村	244 715	383 098	425 319	427 746	426 238	482 746	596 365	418 324	△ 29.9
壳 木 村	X	X	X	X	X	X	X	X	X



第4-6表 累年比較、市町村別 粗付加価値額

市 町 村	粗付加価値額（従業者4人以上の事業所）								
	平成21年	平成22年	平成23年	平成24年	平成25年	平成26年	平成27年	平成28年	増減率
	万円	万円	万円	万円	万円	万円	万円	万円	%
天 龍 村	X	X	X	-	-	-	-	-	-
泰 阜 村	X	X	X	X	X	X	X	X	X
喬 木 村	237 985	269 254	223 395	288 441	298 573	304 804	265 461	303 415	14.3
豊 丘 村	394 388	441 052	384 592	485 439	475 285	638 547	725 665	511 457	△ 29.5
大 鹿 村	41 156	52 355	28 341	60 603	55 481	55 237	35 690	59 694	67.3
上 松 町	418 991	478 026	457 586	516 649	482 762	469 451	414 022	494 092	19.3
南 木 曽 町	271 171	387 618	394 174	373 460	386 623	382 475	345 076	416 817	20.8
木 曽 町	293 046	350 909	456 470	451 370	443 618	261 132	408 716	257 226	△ 37.1
木 祖 村	X	X	X	X	X	X	X	X	X
王 滝 村	X	X	X	X	X	X	X	X	X
大 桑 村	1 826 871	2 431 656	805 965	822 239	850 873	987 369	688 575	664 421	△ 3.5
麻 績 村	61 201	59 719	76 534	58 613	51 882	60 697	38 253	93 562	144.6
生 坂 村	44 953	46 285	59 870	53 488	46 370	45 879	26 515	44 003	66.0
山 形 村	292 912	216 825	234 319	200 010	274 568	307 651	181 332	217 143	19.7
朝 日 村	153 351	217 293	295 750	541 385	458 841	442 841	476 983	562 045	17.8
筑 北 村	100 175	231 505	274 869	207 605	204 712	89 215	90 732	64 621	△ 28.8
池 田 町	612 789	705 429	874 391	934 337	709 695	869 115	803 700	709 238	△ 11.8
松 川 村	263 826	247 326	303 658	395 225	313 903	289 764	460 793	464 293	0.8
白 馬 村	92 054	102 281	100 318	116 881	102 972	104 426	94 734	100 063	5.6
小 谷 村	56 409	44 610	50 576	45 467	49 291	72 580	81 750	73 605	△ 10.0
坂 城 町	3 123 760	3 356 410	4 989 654	5 176 239	5 970 521	7 001 575	7 753 958	6 530 845	△ 15.8
小 布 施 町	465 913	518 971	467 895	490 452	412 263	475 394	382 493	432 829	13.2
高 山 村	418 213	436 659	576 787	546 002	624 512	708 608	1 008 941	781 521	△ 22.5
山ノ内町	57 220	51 776	15 434	42 862	26 843	60 463	60 564	67 625	11.7
木 島 平 村	133 483	86 799	104 560	93 617	103 441	117 884	156 472	176 816	13.0
野沢温泉村	18 154	18 146	12 117	13 392	X	13 515	X	12 266	X
信 濃 町	1 201 229	1 170 504	1 132 913	1 239 744	1 151 372	1 248 022	1 247 189	1 273 693	2.1
飯 綱 町	248 147	314 373	460 068	271 496	454 692	230 457	293 101	352 734	20.3
小 川 村	278 691	262 232	160 619	321 590	236 368	283 396	172 476	134 599	△ 22.0
栄 村	31 997	35 071	45 521	51 114	X	27 987	X	21 541	X

- (注) 1 調査日以後に合併した市町村の数値は旧市町村の数値を合計したものです。  
2 平成23年と平成27年は経済センサス-活動調査の数値。その他の数値は工業統計調査の数値。  
3 平成27年については個人経営調査票による調査分を含まない。



第5表 産業中分類別 事業所数、従業者数、現金給与総額、原材料使用額等、製造品出荷額等

産 業	事 業 所 数						従 業 者 数										
	総 数			経 営 組 織 別			従業者数合計 (①+②+③-⑤+⑥)			男 計		女 計		1事業所 当 り		①個人事業主 ・無給家族 従業者	
	構成比	増減率	会社	組合	個人	構成比	増減率	割合	割合	増減率	男	女					
	所	%	%				人	%	%	人	%	人	%	人	%	人	人
総 数	4 994	100.0	△ 10.2	4 683	53	258	198 887	100.0	5.4	136 148	68.5	62 739	31.5	39.8	17.4	257	105
09 食 料	639	12.8	△ 9.7	576	24	39	23 190	11.7	8.2	10 967	47.3	12 223	52.7	36.3	19.8	41	17
10 飲 料	120	2.4	△ 9.1	115	5	-	3 514	1.8	7.4	2 514	71.5	1 000	28.5	29.3	18.1	-	-
11 繊 維	90	1.8	△ 10.9	71	1	18	1 947	1.0	11.1	574	29.5	1 373	70.5	21.6	24.9	18	9
12 木 材	118	2.4	△ 14.5	98	9	11	1 453	0.7	△ 2.9	1 126	77.5	327	22.5	12.3	13.9	13	5
13 家 具	82	1.6	△ 31.1	66	-	16	1 290	0.6	△ 16.8	941	72.9	349	27.1	15.7	20.8	14	5
14 紙・パルプ	98	2.0	△ 7.5	92	1	5	2 288	1.2	4.3	1 592	69.6	696	30.4	23.3	12.6	5	1
15 印 刷	233	4.7	△ 8.3	218	2	13	4 446	2.2	1.6	2 845	64.0	1 601	36.0	19.1	11.0	14	9
16 化 学	40	0.8	△ 20.0	40	-	-	1 786	0.9	1.2	1 063	59.5	723	40.5	44.7	26.6	-	-
17 石 油	23	0.5	△ 11.5	21	1	1	204	0.1	△ 2.9	171	83.8	33	16.2	8.9	9.9	1	1
18 プラスチック	320	6.4	△ 4.8	305	1	14	9 083	4.6	7.1	5 396	59.4	3 687	40.6	28.4	12.7	12	6
19 ゴ ム	20	0.4	△ 23.1	19	-	1	920	0.5	1.3	523	56.8	397	43.2	46.0	31.8	-	1
20 皮 革	12	0.2	△ 25.0	11	-	1	328	0.2	6.5	167	50.9	161	49.1	27.3	41.5	1	-
21 窯 業	193	3.9	△ 9.0	189	2	2	4 462	2.2	△ 3.4	3 583	80.3	879	19.7	23.1	6.0	3	1
22 鉄 鋼	48	1.0	△ 33.3	47	-	1	1 862	0.9	3.7	1 577	84.7	285	15.3	38.8	55.8	-	-
23 非 鉄	102	2.0	△ 1.0	91	-	11	3 242	1.6	11.7	2 414	74.5	828	25.5	31.8	12.8	12	3
24 金 属	524	10.5	△ 7.7	506	-	18	14 413	7.2	8.2	10 368	71.9	4 045	28.1	27.5	17.5	19	5
25 はん用機械	215	4.3	△ 2.7	204	-	11	13 134	6.6	8.9	10 046	76.5	3 088	23.5	61.1	11.9	11	-
26 生産用機械	691	13.8	△ 11.4	670	1	20	22 476	11.3	11.1	18 228	81.1	4 248	18.9	32.5	25.5	21	7
27 業務用機械	249	5.0	△ 10.1	236	-	13	12 075	6.1	3.1	7 812	64.7	4 263	35.3	48.5	14.7	13	4
28 電 子	345	6.9	△ 7.5	325	-	20	27 540	13.8	11.0	19 519	70.9	8 021	29.1	79.8	20.0	20	11
29 電 気	279	5.6	△ 16.7	260	-	19	13 415	6.7	△ 10.8	8 600	64.1	4 815	35.9	48.1	7.1	16	11
30 情 報	122	2.4	△ 1.6	115	-	7	15 379	7.7	4.4	11 707	76.1	3 672	23.9	126.1	6.1	9	4
31 輸 送	251	5.0	△ 6.7	242	-	9	14 584	7.3	6.5	10 529	72.2	4 055	27.8	58.1	14.1	8	3
32 その他	180	3.6	△ 16.7	166	6	8	5 856	2.9	△ 3.2	3 886	66.4	1 970	33.6	32.5	16.1	6	2

産 業	原 材 料 使 用 額 等				製 造 品 出 荷 額 等								
	総 額			製造品出荷 額等に占め る割合	総 額			製造品出荷額	加工賃 収入額	くず廃物 出 荷 額	その他収入額		
											修理料 収入額	その他(修理料 収入額除く)	
	万円	%	%	%	万円	%	%	万円	万円	万円	万円	万円	
総 数	348 988 419	100.0	△ 0.2	59.8	583 193 468	100.0	△ 0.8	462 045 074	25 480 874	159 185	4 215 742	91 292 593	
09 食 料	31 677 486	9.1	1.3	54.7	57 957 599	9.9	5.7	55 208 458	691 646	14 576	-	2 042 919	
10 飲 料	8 467 498	2.4	△ 0.1	53.4	15 866 914	2.7	2.0	13 477 577	1 305 471	-	-	1 083 866	
11 繊 維	891 953	0.3	16.4	51.9	1 719 496	0.3	20.9	1 279 376	289 826	132	299	149 863	
12 木 材	1 960 627	0.6	6.7	61.5	3 187 515	0.5	△ 5.3	2 840 387	59 297	-	-	287 831	
13 家 具	992 625	0.3	△ 11.6	40.7	2 436 883	0.4	△ 1.6	2 211 699	78 434	1 710	1 314	143 726	
14 紙・パルプ	5 914 715	1.7	△ 3.1	72.1	8 205 307	1.4	0.4	6 498 054	93 420	58	-	1 613 775	
15 印 刷	3 336 259	1.0	3.5	45.7	7 301 912	1.3	3.2	5 806 770	1 360 431	1 137	-	133 574	
16 化 学	5 633 825	1.6	△ 8.2	50.1	11 245 959	1.9	△ 15.4	10 769 689	119 779	-	-	356 491	
17 石 油	492 328	0.1	△ 38.4	59.3	830 739	0.1	△ 40.2	777 963	1 730	X	-	X	
18 プラスチック	8 505 021	2.4	△ 8.9	52.3	16 277 032	2.8	△ 4.3	14 855 324	831 654	109	-	589 945	
19 ゴ ム	737 303	0.2	3.2	57.3	1 287 643	0.2	△ 0.1	770 615	81 461	-	-	435 567	
20 皮 革	173 730	0.0	28.6	56.1	309 636	0.1	16.8	258 109	41 353	-	-	10 174	
21 窯 業	5 869 034	1.7	△ 9.7	52.9	11 103 062	1.9	△ 6.0	10 187 474	467 772	93 197	2 993	351 626	
22 鉄 鋼	3 056 803	0.9	△ 5.3	59.1	5 169 935	0.9	△ 4.4	4 857 330	136 536	X	X	X	
23 非 鉄	7 252 395	2.1	△ 3.4	69.5	10 437 608	1.8	0.1	10 043 837	198 028	X	X	185 807	
24 金 属	15 581 928	4.5	6.6	53.1	29 355 367	5.0	1.7	21 727 806	6 599 727	4 254	8 593	1 014 987	
25 はん用機械	20 501 216	5.9	4.3	54.8	37 401 390	6.4	5.8	33 473 481	874 279	12 003	108 580	2 933 047	
26 生産用機械	40 582 942	11.6	16.8	63.3	64 074 440	11.0	9.0	59 167 012	2 581 822	2 728	266 318	2 056 560	
27 業務用機械	25 073 656	7.2	0.1	66.0	37 995 316	6.5	△ 1.3	22 108 551	568 404	418	1 185 888	14 132 055	
28 電 子	42 420 521	12.2	△ 4.4	57.7	73 556 311	12.6	△ 4.8	63 034 420	4 526 635	5 635	421	5 989 200	
29 電 気	20 283 968	5.8	△ 10.0	58.5	34 654 768	5.9	△ 12.7	27 760 815	878 980	1 456	86 918	5 926 599	
30 情 報	69 525 588	19.9	△ 3.3	68.3	101 856 239	17.5	△ 3.7	47 813 176	1 136 090	-	2 538 397	50 368 576	
31 輸 送	21 394 303	6.1	8.1	58.2	36 733 884	6.3	9.1	34 157 290	2 083 626	X	X	485 875	
32 その他	8 662 695	2.5	△ 12.3	60.9	14 228 513	2.4	△ 12.4	12 959 861	474 473	-	9 338	784 841	

(注) 事業所数及び従業者数は平成29年6月1日時点の数値。



及び粗付加価値額（従業者４人以上の事業所）

従 業 者 数												現 金 給 与 総 額		産 業
②有給役員		③常用雇用者				④臨時 雇用者数		⑤送出者		⑥出向・派遣 受入者		総 額		
		正社員、正職員等		パート・アルバイト等										
男	女	男	女	男	女	男	女	男	女	男	女		増減率	
人	人	人	人	人	人	人	人	人	人	人	人		%	
6 634	1 876	112 543	34 363	11 039	22 108	904	611	2 933	701	8 608	4 988	87 814 280	5.3	
783	280	7 325	4 752	2 360	6 631	119	203	42	43	500	586	7 188 166	9.7	
158	51	1 836	563	339	336	42	25	30	8	211	58	1 520 123	6.9	
61	24	403	713	76	619	3	37	-	-	16	8	490 982	14.5	
107	38	871	166	109	111	4	1	-	-	26	7	494 189	4.7	
89	27	719	202	101	108	27	14	-	-	18	7	461 696	△ 11.0	
111	39	1 323	359	127	287	10	7	17	2	43	12	856 767	6.8	
320	81	2 313	1 002	177	493	16	17	40	20	61	36	1 584 568	7.5	
71	10	908	460	70	247	5	2	14	3	28	9	841 934	△ 0.3	
33	5	124	21	9	5	-	-	3	1	7	2	84 139	3.8	
385	125	4 299	1 919	463	1 376	123	58	93	33	330	294	3 154 052	5.1	
37	12	444	208	31	131	-	-	9	2	20	47	325 806	△ 7.7	
10	4	122	81	26	63	2	2	-	-	8	13	92 023	19.2	
221	46	2 892	487	328	229	31	5	29	3	168	119	1 909 968	△ 6.0	
63	13	1 306	188	129	47	1	1	5	-	84	37	818 985	3.5	
105	27	1 932	459	258	228	1	1	19	1	126	112	1 289 247	17.4	
746	214	8 467	2 460	749	1 118	43	48	69	14	456	262	5 815 370	9.4	
309	76	8 572	1 880	903	752	17	13	374	25	625	405	7 130 300	8.1	
1 060	314	15 554	2 614	1 118	1 108	35	23	186	49	661	254	10 317 547	11.4	
343	104	6 306	2 304	539	1 499	3	11	76	4	687	356	5 507 870	△ 1.8	
390	82	17 410	5 125	1 066	2 376	52	40	820	205	1 453	632	14 017 820	11.9	
427	106	7 330	2 787	538	1 678	27	25	513	204	802	437	6 444 523	△ 1.7	
189	25	10 242	2 257	393	745	13	24	389	59	1 263	700	8 799 020	△ 0.1	
359	115	8 678	2 241	802	1 270	169	39	159	8	841	434	6 145 155	0.9	
257	58	3 167	1 115	328	651	161	15	46	17	174	161	2 524 030	△ 5.7	

製 造 品 出 荷 額 等				粗 付 加 価 値 額								産 業
1事業所 当 り		従業者 1人当り		総 額			1事業所 当 り		従業者 1人当り			
増減率	増減率	構成比	増減率	増減率	増減率	増減率	増減率					
万円	万円	%	%	%	万円	%						
116 779	10.5	2 932	△ 5.9	223 181 333	100.0	△ 1.2	44 690	10.0	1 122	△ 6.3		
90 700	17.1	2 499	△ 2.3	24 470 863	11.0	11.3	38 296	23.4	1 055	2.9	09	
132 224	12.2	4 515	△ 5.0	6 459 881	2.9	4.4	53 832	14.9	1 838	△ 2.8	10	
19 106	35.7	883	8.7	771 345	0.3	27.0	8 571	42.5	396	14.1	11	
27 013	10.7	2 194	△ 2.5	1 136 760	0.5	△ 19.9	9 634	△ 6.3	782	△ 17.5	12	
29 718	42.7	1 889	18.3	1 340 822	0.6	6.9	16 351	55.2	1 039	28.6	13	
83 728	8.6	3 586	△ 3.8	2 138 425	1.0	10.8	21 821	19.8	935	6.3	14	
31 339	12.5	1 642	1.6	3 693 201	1.7	3.1	15 851	12.4	831	1.5	15	
281 149	5.8	6 297	△ 16.4	5 253 900	2.4	△ 21.1	131 348	△ 1.4	2 942	△ 22.0	16	
36 119	△ 32.4	4 072	△ 38.4	313 818	0.1	△ 42.7	13 644	△ 35.2	1 538	△ 41.0	17	
50 866	0.5	1 792	△ 10.6	7 297 692	3.3	1.5	22 805	6.6	803	△ 5.2	18	
64 382	29.8	1 400	△ 1.4	513 538	0.2	△ 4.1	25 677	24.7	558	△ 5.4	19	
25 803	55.7	944	9.6	124 852	0.1	3.2	10 404	37.6	381	△ 3.1	20	
57 529	3.3	2 488	△ 2.7	5 006 826	2.2	△ 1.9	25 942	7.8	1 122	1.5	21	
107 707	43.4	2 777	△ 7.8	2 029 518	0.9	△ 1.0	42 282	48.5	1 090	△ 4.6	22	
102 329	1.1	3 219	△ 10.4	3 000 014	1.3	8.8	29 412	9.9	925	△ 2.6	23	
56 022	10.2	2 037	△ 6.0	12 881 931	5.8	△ 3.2	24 584	4.9	894	△ 10.6	24	
173 960	8.8	2 848	△ 2.8	16 176 627	7.2	8.1	75 240	11.2	1 232	△ 0.6	25	
92 727	23.0	2 851	△ 1.9	23 296 680	10.4	△ 1.1	33 714	11.6	1 037	△ 11.0	26	
152 592	9.9	3 147	△ 4.2	12 379 356	5.5	△ 2.3	49 716	8.7	1 025	△ 5.2	27	
213 207	2.9	2 671	△ 14.3	30 322 368	13.6	△ 4.7	87 891	3.0	1 101	△ 14.1	28	
124 211	4.8	2 583	△ 2.2	13 724 081	6.1	△ 16.7	49 190	0.0	1 023	△ 6.6	29	
834 887	△ 2.1	6 623	△ 7.7	30 926 244	13.9	△ 3.7	253 494	△ 2.1	2 011	△ 7.8	30	
146 350	16.9	2 519	2.4	14 579 137	6.5	11.6	58 084	19.6	1 000	4.8	31	
79 047	5.2	2 430	△ 9.5	5 343 454	2.4	△ 11.9	29 686	5.7	912	△ 9.1	32	



**第6表 産業中分類別、従業者規模別 事業所数、従業者数、現金給与総額、原材料使用額等、在庫額、有形固定資産、製造品出荷額等及び付加価値額**

産業中分類番号・規模記号	産業分類 従業者規模	事業所数	従 業 者										現金給与 総 額	原 材 料 使用額等	製造品、 半製品・仕掛品の在庫額 (従業者30人以上の事業所)		原材料・燃料の在庫額 (従業者30人以上の事業所)	
			従事者数 合計 ①+ ②+③+⑤+ ⑥	①個人事業主及び 無給家族 従業者	②有給役員	③常用雇用者		④臨時雇用者	⑤送出处	⑥出向・派遣受入者	年 初	年 末			年 初	年 末		
						正社員、 正職員等	パート・ アルバイト等											
人	人	人	人	人	人	人	人	人	人	万円	万円	万円	万円	万円	万円			
	総 数	4 994	198 887	362	8 510	146 906	33 147	1 515	3 634	13 596	87 814 280	348 988 419	38 896 805	37 767 537	18 637 813	18 823 117		
1	4～ 9人	1 751	11 046	319	2 054	5 896	2 696	219	53	134	3 105 854	5 948 649	-	-	-	-		
2	10～ 19人	1 268	17 487	38	2 084	11 041	4 067	280	84	341	5 650 451	13 001 481	-	-	-	-		
3	20～ 29人	699	17 147	5	1 330	11 756	3 805	179	117	368	5 891 073	15 036 778	-	-	-	-		
4	30～ 49人	444	17 395	-	955	12 902	2 955	80	116	699	6 668 844	19 637 836	2 325 101	2 386 575	1 275 406	1 312 513		
5	50～ 99人	434	30 533	-	979	22 339	5 764	280	256	1 707	11 983 601	43 293 949	5 899 756	6 110 726	2 763 664	2 590 143		
6	100～199人	241	33 270	-	630	25 924	4 805	55	341	2 252	14 510 411	51 614 481	6 766 941	6 376 343	3 735 359	3 825 234		
7	200～299人	59	14 497	-	171	10 468	2 603	49	230	1 485	6 650 444	28 638 746	5 587 125	5 160 961	3 379 633	3 319 418		
8	300人 以上	98	57 512	-	307	46 580	6 452	373	2 437	6 610	33 353 602	171 816 499	18 317 882	17 732 932	7 483 751	7 775 809		
09	食 料	639	23 190	58	1 063	12 077	8 991	322	85	1 086	7 188 166	31 677 486	1 973 512	2 088 732	1 808 718	1 769 408		
1	4～ 9人	206	1 316	53	212	545	499	36	-	7	258 898	608 807	-	-	-	-		
2	10～ 19人	174	2 430	4	294	1 066	1 033	70	-	33	596 690	1 800 009	-	-	-	-		
3	20～ 29人	93	2 316	1	172	1 261	882	11	24	24	577 098	1 916 964	-	-	-	-		
4	30～ 49人	50	1 985	-	86	1 137	729	8	1	34	592 212	2 033 455	274 460	292 472	121 736	123 966		
5	50～ 99人	67	4 700	-	177	2 623	1 660	61	6	246	1 520 406	8 505 381	547 236	579 914	548 830	499 957		
6	100～199人	34	4 759	-	97	2 967	1 338	7	18	375	1 714 829	8 272 056	441 373	447 746	452 492	440 629		
7	200～299人	5	1 313	-	3	374	798	-	-	138	444 343	1 919 368	144 248	169 033	28 149	28 557		
8	300人 以上	10	4 371	-	22	2 104	2 052	129	36	229	1 483 690	6 621 446	566 195	599 567	657 511	676 299		
10	飲 料	120	3 514	-	209	2 399	675	67	38	269	1 520 123	8 467 498	547 211	529 791	379 049	381 591		
1	4～ 9人	51	344	-	55	212	70	13	-	7	100 019	197 160	-	-	-	-		
2	10～ 19人	35	471	-	65	275	130	11	-	1	146 270	374 659	-	-	-	-		
3	20～ 29人	12	296	-	31	211	54	28	-	-	114 630	216 125	-	-	-	-		
4	30～ 49人	8	309	-	19	197	33	14	-	60	131 301	400 958	90 055	101 068	19 027	18 768		
5	50～ 99人	5	355	-	21	273	61	-	-	-	186 395	746 274	108 043	91 867	40 251	36 719		
6	100～199人	5	662	-	3	451	156	1	-	52	291 015	1 101 167	87 577	94 794	106 337	116 604		
7	200～299人	2	465	-	2	308	64	-	-	91	X	X	X	X	X	X		
8	300人 以上	2	612	-	13	472	107	-	38	58	X	X	X	X	X	X		
11	織 維	90	1 947	27	85	1 116	695	40	-	24	490 982	891 953	116 146	133 237	54 366	64 891		
1	4～ 9人	42	240	23	27	111	79	7	-	-	40 511	52 404	-	-	-	-		
2	10～ 19人	20	248	4	20	134	90	3	-	-	49 439	68 791	-	-	-	-		
3	20～ 29人	11	259	-	19	159	81	2	-	-	X	X	-	-	-	-		
4	30～ 49人	8	325	-	16	212	96	1	-	1	113 642	222 322	X	X	X	X		
5	50～ 99人	7	594	-	3	339	247	27	-	5	145 886	312 387	56 317	53 702	29 277	28 408		
6	100～199人	2	281	-	-	161	102	-	-	18	X	X	X	X	X	X		
7	200～299人	-	-	-	-	-	-	-	-	-	-	-	-	-	-	-		
8	300人 以上	-	-	-	-	-	-	-	-	-	-	-	-	-	-	-		
12	木 材	118	1 453	18	145	1 037	220	5	-	33	494 189	1 960 627	55 140	49 556	43 503	41 307		
1	4～ 9人	69	435	18	80	240	96	4	-	1	103 293	257 952	-	-	-	-		
2	10～ 19人	30	399	-	40	278	78	1	-	3	139 295	574 136	-	-	-	-		
3	20～ 29人	13	318	-	19	263	27	-	-	9	118 466	396 288	-	-	-	-		
4	30～ 49人	4	157	-	6	146	5	-	-	-	X	X	X	X	X	X		
5	50～ 99人	2	144	-	-	110	14	-	-	20	X	X	X	X	X	X		
6	100～199人	-	-	-	-	-	-	-	-	-	-	-	-	-	-	-		
7	200～299人	-	-	-	-	-	-	-	-	-	-	-	-	-	-	-		
8	300人 以上	-	-	-	-	-	-	-	-	-	-	-	-	-	-	-		
13	家 具	82	1 290	19	116	921	209	41	-	25	461 696	992 625	452 892	245 469	387 171	379 816		
1	4～ 9人	55	322	19	68	180	54	2	-	1	80 856	114 072	-	-	-	-		
2	10～ 19人	14	200	-	23	147	30	-	-	-	62 907	132 684	-	-	-	-		
3	20～ 29人	7	168	-	13	117	37	-	-	1	63 973	144 367	-	-	-	-		
4	30～ 49人	1	45	-	2	39	4	-	-	-	X	X	X	X	X	X		
5	50～ 99人	4	318	-	9	254	32	-	-	23	X	X	X	X	X	X		
6	100～199人	-	-	-	-	-	-	-	-	-	-	-	-	-	-	-		
7	200～299人	1	237	-	1	184	52	39	-	-	X	X	X	X	X	X		
8	300人 以上	-	-	-	-	-	-	-	-	-	-	-	-	-	-	-		
14	紙・パルプ	98	2 288	6	150	1 682	414	17	19	55	856 767	5 914 715	284 078	360 377	155 602	115 407		
1	4～ 9人	42	266	6	56	127	74	6	-	3	62 949	210 451	-	-	-	-		
2	10～ 19人	24	328	-	37	206	83	5	-	2	94 734	256 689	-	-	-	-		
3	20～ 29人	12	299	-	23	193	81	-	-	2	96 307	435 162	-	-	-	-		
4	30～ 49人	8	301	-	13	247	35	-	6	12	112 976	620 548	15 786	15 990	1 810	2 225		
5	50～ 99人	9	655	-	8	501	115	6	2	33	301 119	2 400 051	164 891	244 509	95 515	57 229		
6	100～199人	3	439	-	13	408	26	-	11	3	188 682	1 991 814	103 401	99 878	58 277	55 953		
7	200～299人	-	-	-	-	-	-	-	-	-	-	-	-	-	-	-		
8	300人 以上	-	-	-	-	-	-	-	-	-	-	-	-	-	-	-		
15	印 刷	233	4 446	23	401	3 315	670	33	60	97	1 584 568	3 336 259	133 667	121 384	68 352	67 798		
1	4～ 9人	110	643	22	129	345	143	13	-	4	158 340	257 355	-	-	-	-		
2	10～ 19人	59	796	1	102	560	116	13	2	19	245 896	323 543	-	-	-	-		
3	20～ 29人	25	619	-	63	414	138	4	9	13	220 538	413 868	-	-	-	-		
4	30～ 49人	16	607	-	36	533	33	-	2	7	276 177	869 288	26 731	25 343	20 951	20 656		
5	50～ 99人	18	1 226	-	47	957	187	3	5	40	424 622	853 675	77 844	70 404	31 009	30 180		
6	100～199人	5	555	-	24	506	53	-	42	14	258 995	618 530	29 092	25 637	16 392	16 962		
7	200～299人	-	-	-	-	-	-	-	-	-	-	-	-	-	-	-		
8	300人 以上	-	-	-	-	-	-	-	-	-	-	-	-	-	-	-		
16	化 学	40	1 786	-	81	1 368	317	7	17	37	841 934	5 633 825	1 185 486	1 107 547	1 031 413	1 044 009		
1	4～ 9人	6	45	-	8	28	9	-	-	-	14 012							



有 形 固 定 資 産				製 造 品 出 荷 額 等						付加価値額 (従業員29人以下 は粗付加価値額)	産業 中分 類番 号・ 規模 記号
(従業者30人以上の事業所)				総 額	製造品 出荷額	加工賃 収入額	くず廃物 出 荷 額	その他収入額			
年初現在高	取得額	除却額	減価償却額					修理料 収入額	その他(修理料収入 額除く)		
万円	万円	万円	万円	万円	万円	万円	万円	万円	万円	万円	
128 507 251	22 361 797	2 416 297	16 911 968	583 193 468	462 045 074	25 480 874	159 185	4 215 742	91 292 593	205 140 097	総数
-	-	-	-	13 178 001	10 315 705	2 214 440	4 874	44 793	598 189	6 648 920	1
-	-	-	-	26 060 235	20 777 119	3 754 085	8 791	47 729	1 472 511	12 042 194	2
-	-	-	-	29 071 100	24 512 123	3 502 770	13 644	44 363	998 200	12 979 827	3
13 247 528	1 674 898	168 781	1 354 277	35 792 409	30 855 451	3 020 489	14 903	104 180	1 797 386	13 854 317	4
23 357 768	3 328 676	627 890	2 638 032	75 685 572	68 430 147	3 062 301	16 340	93 905	4 082 879	28 230 122	5
26 343 616	3 654 503	268 682	3 255 456	89 408 634	79 475 911	5 619 689	X	267 629	X	31 916 979	6
15 076 806	2 689 526	121 065	1 524 269	52 313 519	49 755 404	1 127 375	X	156 899	X	20 863 394	7
50 481 533	11 014 194	1 229 879	8 139 934	261 683 998	177 923 214	3 179 725	1 338	3 456 244	77 123 477	78 604 344	8
13 544 971	2 000 345	488 496	1 363 937	57 957 599	55 208 458	691 646	14 576	-	2 042 919	23 222 146	09
-	-	-	-	1 211 852	1 087 545	43 558	-	-	80 749	558 497	1
-	-	-	-	3 246 564	2 947 160	105 610	517	-	193 277	1 340 696	2
-	-	-	-	3 554 910	3 248 386	108 949	193	-	197 382	1 517 889	3
1 345 804	276 290	37 840	144 120	3 680 860	3 460 889	125 160	1 625	-	93 186	1 420 381	4
4 107 895	389 235	42 578	349 943	14 358 946	13 466 094	103 327	12 241	-	777 284	5 126 598	5
3 794 024	299 444	57 900	365 967	14 222 497	13 972 220	36 423	-	-	213 854	5 171 515	6
740 311	172 452	8 002	85 607	4 697 834	4 697 834	-	-	-	-	2 526 955	7
3 556 937	862 924	342 176	418 300	12 984 136	12 328 330	168 619	-	-	487 187	5 559 615	8
4 118 501	298 088	16 550	319 984	15 866 914	13 477 577	1 305 471	-	-	1 083 866	6 122 477	10
-	-	-	-	516 007	468 942	14 906	-	-	32 159	244 001	1
-	-	-	-	1 021 150	678 002	12 147	-	-	331 001	526 824	2
-	-	-	-	608 791	567 353	648	-	-	40 790	319 101	3
450 626	11 717	269	36 571	798 151	734 685	X	-	-	X	298 877	4
423 561	105 295	11 922	34 138	1 259 033	1 237 405	19 054	-	-	2 574	403 086	5
1 305 065	79 126	2 277	84 999	2 252 119	1 845 112	369 460	-	-	37 547	821 777	6
X	X	X	X	X	X	-	-	-	-	X	7
X	X	X	X	X	X	X	-	-	X	X	8
433 423	37 434	1 911	37 493	1 719 496	1 279 376	289 826	132	299	149 863	750 943	11
-	-	-	-	136 797	103 745	31 388	-	X	X	78 141	1
-	-	-	-	159 565	97 594	34 421	59	X	X	84 054	2
-	-	-	-	X	X	96 429	-	-	3 233	X	3
X	X	X	X	469 733	361 685	83 448	-	X	X	220 414	4
283 873	8 907	1 851	17 421	528 173	390 786	44 140	73	-	93 174	180 367	5
X	X	X	X	X	X	-	-	-	-	X	6
-	-	-	-	-	-	-	-	-	-	-	7
-	-	-	-	-	-	-	-	-	-	-	8
271 634	11 282	1 709	32 004	3 187 515	2 840 387	59 297	-	-	287 831	1 099 172	12
-	-	-	-	474 379	406 057	12 979	-	-	55 343	200 402	1
-	-	-	-	938 348	776 847	11 974	-	-	149 527	337 308	2
-	-	-	-	671 226	577 517	13 546	-	-	80 163	254 571	3
X	X	1 709	X	X	X	20 798	-	-	2 798	X	4
X	X	-	X	X	X	-	-	-	-	X	5
-	-	-	-	-	-	-	-	-	-	-	6
-	-	-	-	-	-	-	-	-	-	-	7
-	-	-	-	-	-	-	-	-	-	-	8
656 289	42 414	3 743	50 208	2 436 883	2 211 699	78 434	1 710	1 314	143 726	1 083 191	13
-	-	-	-	252 324	229 875	20 215	-	812	1 422	128 012	1
-	-	-	-	243 252	203 505	21 471	-	502	17 774	102 380	2
-	-	-	-	273 275	267 802	2 264	-	-	3 209	119 360	3
X	X	X	X	X	X	-	-	-	X	X	4
X	X	X	X	X	X	34 484	1 710	-	X	X	5
-	-	-	-	-	-	-	-	-	-	-	6
X	X	X	X	X	X	-	-	-	X	X	7
-	-	-	-	-	-	-	-	-	-	-	8
1 694 534	265 181	4 615	206 684	8 205 307	6 498 054	93 420	58	-	1 613 775	2 008 040	14
-	-	-	-	407 791	316 349	23 581	28	-	67 833	182 722	1
-	-	-	-	440 283	387 749	46 758	30	-	5 746	169 994	2
-	-	-	-	698 778	680 881	17 897	-	-	-	244 090	3
582 368	131 019	9	67 290	937 504	774 308	369	-	-	162 827	236 270	4
773 616	116 714	1 436	108 369	3 282 895	3 001 554	4 815	-	-	276 526	794 700	5
338 550	17 448	3 170	31 025	2 438 056	1 337 213	-	-	-	1 100 843	380 264	6
-	-	-	-	-	-	-	-	-	-	-	7
-	-	-	-	-	-	-	-	-	-	-	8
2 111 003	237 321	3 482	283 537	7 301 912	5 806 770	1 360 431	1 137	-	133 574	3 397 381	15
-	-	-	-	561 179	478 838	78 372	109	-	3 860	281 318	1
-	-	-	-	833 243	599 479	205 778	73	-	27 913	472 016	2
-	-	-	-	856 953	656 010	185 659	80	-	15 204	413 724	3
867 838	39 125	35	110 103	2 142 469	1 965 628	166 217	-	-	10 624	1 070 258	4
657 530	101 055	1 380	70 258	1 795 462	1 440 197	293 160	-	-	62 105	802 101	5
585 635	97 141	2 067	103 176	1 112 606	666 618	431 245	875	-	13 868	357 964	6
-	-	-	-	-	-	-	-	-	-	-	7
-	-	-	-	-	-	-	-	-	-	-	8
3 000 601	662 802	73 608	318 946	11 245 959	10 769 689	119 779	-	-	356 491	4 857 015	16
-	-	-	-	47 698	29 994	16 412	-	-	1 292	25 689	1
-	-	-	-	675 384	660 977	12 000	-	-	2 407	202 423	2
-	-	-	-	670 003	574 971	76 719	-	-	18 313	313 288	3
506 936	106 486	899	52 017	880 995	770 058	14 648	-	-	96 289	283 684	4
760 796	69 264	51 638	84 742	4 887 749	4 649 559	-	-	-	238 190	2 081 018	5
X	X	X	X	X	X	-	-	-	-	X	6
X	X	X	X	X	X	-	-	-	-	X	7
-	-	-	-	-	-	-	-	-	-	-	8



第6表 産業中分類別、従業者規模別 事業所数、従業者数、現金給与総額、原材料使用額等、在庫額、有形固定資産、製造品出荷額等及び付加価値額

産業中分類番号・規模記号	産業分類 従業者規模	事業所数	従業者									現金給与 総額	原 材 料 使用額等	製造品・仕掛品の在庫額 (従業者30人以上の事業所)		原材料・燃料の在庫額 (従業者30人以上の事業所)	
			従事者数 合計 (①+ ②+③-⑤+ ⑥)	①個人事業主及び 無給家族 従業者	②有給役員	③常用雇用者		④臨時雇用者	⑤送出者	⑥出向・派遣受入者	年 初			年 末	年 初	年 末	
						正社員、 正職員等	パート・ アルバイト等										
17	石 油	23	204	2	38	145	14	-	4	9	84 139	492 328	-	-	X	X	
1	4～ 9人	17	102	2	6	82	4	-	-	8	46 508	364 614	-	-	-	-	
2	10～ 19人	5	63	-	24	28	10	-	-	1	X	X	-	-	-	-	
3	20～ 29人	-	-	-	-	-	-	-	-	-	-	-	-	-	-	-	
4	30～ 49人	1	39	-	8	35	-	-	4	-	X	X	-	-	X	X	
5	50～ 99人	-	-	-	-	-	-	-	-	-	-	-	-	-	-	-	
6	100～199人	-	-	-	-	-	-	-	-	-	-	-	-	-	-	-	
7	200～299人	-	-	-	-	-	-	-	-	-	-	-	-	-	-	-	
8	300人 以上	-	-	-	-	-	-	-	-	-	-	-	-	-	-	-	
18	プラスチック	320	9 083	18	510	6 218	1 839	181	126	624	3 154 052	8 505 021	712 096	719 954	298 041	295 502	
1	4～ 9人	109	661	16	127	309	200	21	2	11	178 842	392 713	-	-	-	-	
2	10～ 19人	79	1 076	1	121	614	317	24	2	25	286 177	710 266	-	-	-	-	
3	20～ 29人	58	1 426	1	101	893	423	8	34	42	455 963	1 045 422	-	-	-	-	
4	30～ 49人	25	992	-	50	794	145	26	35	38	414 044	960 897	134 577	145 171	46 937	45 945	
5	50～ 99人	31	2 018	-	60	1 520	387	99	34	85	781 313	2 416 002	307 775	296 727	143 426	140 518	
6	100～199人	13	1 721	-	29	1 316	251	-	7	132	738 674	2 042 340	179 719	183 950	86 327	84 321	
7	200～299人	5	1 189	-	22	772	116	3	12	291	299 039	937 381	90 025	94 106	21 351	24 718	
8	300人 以上	-	-	-	-	-	-	-	-	-	-	-	-	-	-	-	
19	ゴ ム	20	920	1	49	652	162	-	11	67	325 806	737 303	147 428	144 842	19 337	18 911	
1	4～ 9人	4	21	1	3	11	6	-	-	-	4 692	8 318	-	-	-	-	
2	10～ 19人	4	54	-	5	33	15	-	-	1	16 168	24 411	-	-	-	-	
3	20～ 29人	3	75	-	-	66	1	-	-	8	36 176	38 486	-	-	-	-	
4	30～ 49人	4	148	-	16	81	44	-	-	7	X	X	3 944	5 297	2 475	2 116	
5	50～ 99人	1	75	-	4	35	27	-	-	9	X	X	-	-	-	-	
6	100～199人	4	547	-	21	426	69	-	11	42	209 724	610 103	143 484	139 545	16 862	16 795	
7	200～299人	-	-	-	-	-	-	-	-	-	-	-	-	-	-	-	
8	300人 以上	-	-	-	-	-	-	-	-	-	-	-	-	-	-	-	
20	皮 革	12	328	1	14	203	89	4	-	21	92 023	173 730	84 001	99 790	X	X	
1	4～ 9人	5	33	1	5	7	20	2	-	-	6 100	4 943	-	-	-	-	
2	10～ 19人	2	24	-	2	16	6	-	-	-	X	X	-	-	-	-	
3	20～ 29人	1	24	-	-	14	10	-	-	-	X	X	-	-	-	-	
4	30～ 49人	2	80	-	2	56	22	1	-	-	X	X	X	X	X	X	
5	50～ 99人	2	167	-	5	110	31	1	-	21	X	X	X	X	X	X	
6	100～199人	-	-	-	-	-	-	-	-	-	-	-	-	-	-	-	
7	200～299人	-	-	-	-	-	-	-	-	-	-	-	-	-	-	-	
8	300人 以上	-	-	-	-	-	-	-	-	-	-	-	-	-	-	-	
21	窯 業	193	4 462	4	267	3 379	557	36	32	287	1 909 968	5 869 034	1 319 608	1 040 864	277 159	273 732	
1	4～ 9人	68	463	4	73	325	47	11	-	14	172 294	517 683	-	-	-	-	
2	10～ 19人	69	973	-	121	727	117	17	3	11	359 007	835 687	-	-	-	-	
3	20～ 29人	37	892	-	57	648	157	8	-	30	338 078	745 722	-	-	-	-	
4	30～ 49人	6	223	-	6	171	36	-	-	10	96 671	187 486	9 044	10 073	7 893	7 597	
5	50～ 99人	7	468	-	6	406	23	-	15	48	234 195	598 285	135 995	145 246	47 190	48 097	
6	100～199人	3	450	-	2	375	72	-	-	1	237 693	566 373	258 116	249 283	140 059	120 123	
7	200～299人	2	485	-	2	364	104	-	14	29	X	X	X	X	X	X	
8	300人 以上	1	508	-	-	363	1	-	-	144	X	X	X	X	X	X	
22	鉄 鋼	48	1 862	-	76	1 494	176	2	5	121	818 985	3 056 803	156 601	147 375	13 900	15 928	
1	4～ 9人	13	76	-	15	49	12	2	-	-	23 339	102 893	-	-	-	-	
2	10～ 19人	15	218	-	23	170	22	-	-	3	85 393	620 638	-	-	-	-	
3	20～ 29人	13	303	-	16	262	19	-	-	6	138 366	950 725	-	-	-	-	
4	30～ 49人	3	118	-	7	90	21	-	-	-	45 875	134 364	7 006	6 862	4 732	4 960	
5	50～ 99人	1	95	-	5	89	1	-	-	-	X	X	-	-	X	X	
6	100～199人	1	147	-	-	102	16	-	-	29	X	X	X	X	X	-	
7	200～299人	-	-	-	-	-	-	-	-	-	-	-	-	-	-	-	
8	300人 以上	2	905	-	10	732	85	-	5	83	X	X	X	X	X	X	
23	非 鉄	102	3 242	15	132	2 391	486	2	20	238	1 289 247	7 252 395	514 050	531 655	219 707	208 765	
1	4～ 9人	37	230	13	30	133	51	1	-	3	64 785	106 987	-	-	-	-	
2	10～ 19人	27	353	2	37	228	71	-	2	17	131 301	935 000	-	-	-	-	
3	20～ 29人	15	375	-	19	305	51	1	-	-	130 645	1 051 286	-	-	-	-	
4	30～ 49人	7	279	-	16	216	31	-	3	19	98 702	790 566	51 860	52 246	35 846	35 601	
5	50～ 99人	11	854	-	13	649	134	-	-	58	326 823	1 190 384	138 980	126 026	31 947	24 432	
6	100～199人	2	260	-	-	229	22	-	1	10	X	X	X	X	X	X	
7	200～299人	2	529	-	10	408	96	-	1	16	X	X	X	X	X	X	
8	300人 以上	1	362	-	7	223	30	-	13	115	X	X	X	X	X	X	
24	金 属	524	14 413	24	960	10 927	1 867	91	83	718	5 815 370	15 581 928	1 112 049	1 320 804	500 247	467 879	
1	4～ 9人	177	1 139	18	233	670	216	6	12	14	360 297	525 376	-	-	-	-	
2	10～ 19人	150	2 110	5	254	1 526	279	8	6	52	754 658	1 269 822	-	-	-	-	
3	20～ 29人	86	2 116	1	178	1 568	314	2	10	65	753 201	1 670 562	-	-	-	-	
4	30～ 49人	55	2 167	-	136	1 707	221	2	1	104	836 591	2 244 667	243 046	275 110	103 716	88 155	
5	50～ 99人	30	2 226	-	81	1 742	246	10	19	176	946 137	3 489 883	381 254	623 270	148 128	145 934	
6	100～199人	20	2 628	-	69	2 130	291	11	27	165	1 110 519	3 352 424	255 428	209 634	122 456	119 012	
7	200～299人	2	471	-	5	316	92	-	-	58	X	X	X	X	X	X	
8	300人 以上	4	1 556	-	4	1 268	208	52	8	84	X	X	X	X	X	X	
25	はん用機械	215	13 134	11	385	10 452	1 655	30	399	1 030	7 130 300	20 501 216	3 035 063	3 162 035	1 101 637	1 110 748	
1	4～ 9人	74	463	10	97	269	77	9	2	12	155 930	226 658	-	-	-	-	
2	10～ 19人	59	800	1	84	569	145	4	24	25	314 006	659 505	-	-	-	-	
3	20～ 29人	23	582	-	47	435	89	5	3	14	258 506	392 214	-	-	-	-	
4	30～ 49人	18	724	-	36	465	167	8	2	58	271 402	1 210 947	173 624	174 497	99 085	90 263	
5	50～ 99人	14	953	-	32	739	106	4	2	78	441 212	772 598	133 257	128 950	109 388	111 935	
6	100～199人	9	1 278	-	22	1 142	82	-	22	54	695 021	1 571 169	261 187	258 351	99 888	89 575	
7	200～299人	5	1 212	-	16	998	44	-	-	154	622 940	1 701 499	399 823	396 589	295 302	291 722	
8	300人 以上	13	7 122	-	51	5 835	945	-	344	635	4 371 283	13 966 626	2 067 172	2 203 648	497 974	527 253	



有 形 固 定 資 産				製 造 品 出 荷 額 等						付加価値額 (従業者29人以下 は粗付加価値額)	産業 中分 類番 号・ 規模 記号
(従業者30人以上の事業所)				総 額	製造品 出荷額	加工賃 収入額	くず廃物 出 荷 額	その他収入額			
年初現在高	取得額	除却額	減価償却額					修理料 収入額	その他(修理料収入 額除く)		
万円	万円	万円	万円	万円	万円	万円	万円	万円	万円	万円	
X	X	-	X	830 739	777 963	1 730	X	-	X	308 979	17
-	-	-	-	624 947	592 878	-	-	-	32 069	241 134	1
-	-	-	-	X	X	1 730	X	-	X	X	2
-	-	-	-	-	-	-	-	-	-	-	3
X	X	-	X	X	X	-	-	-	X	X	4
-	-	-	-	-	-	-	-	-	-	-	5
-	-	-	-	-	-	-	-	-	-	-	6
-	-	-	-	-	-	-	-	-	-	-	7
-	-	-	-	-	-	-	-	-	-	-	8
3 939 557	1 070 595	40 188	522 578	16 277 032	14 855 324	831 654	109	-	589 945	6 782 972	18
-	-	-	-	805 928	635 978	104 330	74	-	65 546	382 704	1
-	-	-	-	1 340 932	1 161 785	148 506	14	-	30 627	584 028	2
-	-	-	-	2 051 834	1 804 486	110 015	21	-	137 312	936 831	3
769 376	120 241	4 231	96 146	1 967 708	1 802 975	119 082	-	-	45 651	854 977	4
1 466 341	498 078	28 019	220 985	4 436 433	4 272 404	19 660	-	-	144 369	1 679 377	5
996 545	105 381	3 919	91 486	3 719 272	3 470 208	94 778	-	-	154 286	1 487 087	6
707 295	346 895	4 019	113 961	1 954 925	1 707 488	235 283	-	-	12 154	857 968	7
-	-	-	-	-	-	-	-	-	-	-	8
455 386	24 490	15 591	24 398	1 287 643	770 615	81 461	-	-	435 567	486 554	19
-	-	-	-	16 504	9 936	6 568	-	-	-	7 580	1
-	-	-	-	47 935	30 899	17 036	-	-	-	21 781	2
-	-	-	-	131 619	99 303	32 316	-	-	-	86 234	3
X	X	-	X	X	X	X	-	-	-	X	4
X	X	-	X	X	X	X	-	-	-	X	5
408 866	23 548	15 591	21 721	952 200	516 633	-	-	-	435 567	295 018	6
-	-	-	-	-	-	-	-	-	-	-	7
-	-	-	-	-	-	-	-	-	-	-	8
X	X	-	X	309 636	258 109	41 353	-	-	10 174	135 605	20
-	-	-	-	11 997	2 926	9 013	-	-	58	6 531	1
-	-	-	-	X	X	X	-	-	X	X	2
-	-	-	-	X	X	-	-	-	-	X	3
X	X	-	X	X	X	X	-	-	X	X	4
X	X	-	X	X	X	X	-	-	X	X	5
-	-	-	-	-	-	-	-	-	-	-	6
-	-	-	-	-	-	-	-	-	-	-	7
-	-	-	-	-	-	-	-	-	-	-	8
5 480 854	921 567	62 360	412 117	11 103 062	10 187 474	467 772	93 197	2 993	351 626	4 315 965	21
-	-	-	-	1 061 224	978 690	X	X	-	X	503 279	1
-	-	-	-	1 785 911	1 671 903	28 873	3 435	-	81 700	880 363	2
-	-	-	-	1 754 535	1 539 597	176 946	-	-	37 992	934 084	3
140 058	17 771	541	20 568	456 270	286 360	50 426	-	-	119 484	230 696	4
449 886	88 818	4 455	52 687	1 179 958	1 076 532	16 210	-	2 993	84 223	508 161	5
1 405 107	150 645	12 966	73 204	1 197 642	1 072 039	125 603	-	-	-	527 115	6
X	X	X	X	X	X	X	X	-	X	X	7
X	X	X	X	X	X	-	-	-	-	X	8
1 563 978	910 245	36 388	514 906	5 169 935	4 857 330	136 536	X	X	X	1 505 386	22
-	-	-	-	150 296	50 671	X	-	X	-	43 892	1
-	-	-	-	808 052	762 866	X	X	-	13 186	173 592	2
-	-	-	-	1 382 833	1 347 074	5 428	777	-	29 554	400 098	3
98 209	26 946	28 550	11 366	243 609	215 967	-	9 763	-	17 879	91 433	4
X	X	X	X	X	X	-	-	-	X	X	5
X	X	-	X	X	X	-	-	-	-	X	6
-	-	-	-	-	-	-	-	-	-	-	7
X	X	X	X	X	X	-	-	-	X	X	8
1 669 834	331 570	31 768	213 929	10 437 608	10 043 837	198 028	X	X	185 807	2 803 690	23
-	-	-	-	252 246	168 964	76 977	385	-	5 920	134 613	1
-	-	-	-	1 289 958	1 181 393	55 262	277	X	X	335 961	2
-	-	-	-	1 426 429	1 337 701	65 789	-	-	22 939	347 365	3
161 334	35 198	2 189	20 077	1 074 432	1 057 247	-	-	-	17 185	245 695	4
583 912	62 537	21 391	76 559	1 887 893	1 875 553	-	-	-	12 340	566 231	5
X	X	X	X	X	X	-	X	-	X	X	6
X	X	X	X	X	X	-	-	-	X	X	7
X	X	X	X	X	X	-	-	-	X	X	8
7 103 495	1 225 470	91 473	921 584	29 355 367	21 727 806	6 599 727	4 254	8 593	1 014 987	12 169 102	24
-	-	-	-	1 290 694	809 319	418 875	836	5 121	56 543	708 919	1
-	-	-	-	2 942 755	1 771 984	1 078 121	2 581	3 059	87 010	1 549 370	2
-	-	-	-	3 486 203	2 482 395	866 625	81	413	136 689	1 681 157	3
1 722 801	220 148	38 102	151 686	4 174 557	3 219 751	877 494	447	-	76 865	1 681 299	4
1 939 857	239 938	15 775	250 285	5 778 370	4 933 117	808 284	-	-	36 969	2 138 393	5
2 074 584	417 723	6 017	309 446	6 233 917	3 397 193	2 350 459	309	-	485 956	2 350 667	6
X	X	X	X	X	X	X	-	-	-	X	7
X	X	X	X	X	X	X	-	-	134 955	X	8
10 868 541	1 754 124	211 500	1 121 568	37 401 390	33 473 481	874 279	12 003	108 580	2 933 047	15 182 031	25
-	-	-	-	526 141	346 237	163 435	228	15 655	586	277 556	1
-	-	-	-	1 297 989	957 664	191 345	277	22 198	126 505	593 154	2
-	-	-	-	916 651	790 018	99 546	9 822	6 640	10 625	485 590	3
767 872	95 527	4 849	68 487	2 132 979	2 008 699	31 260	-	60 769	32 251	813 349	4
483 101	76 032	1 701	66 528	1 568 186	1 493 012	74 748	426	-	-	686 254	5
849 128	90 695	18 839	88 924	2 867 504	2 506 426	303 176	1 250	-	56 652	1 136 916	6
2 123 132	206 248	16 614	114 932	3 480 605	3 468 575	10 769	-	-	1 261	1 576 420	7
6 645 308	1 285 622	169 497	782 697	24 611 335	21 902 850	-	-	3 318	2 705 167	9 612 792	8



**第6表 産業中分類別、従業者規模別 事業所数、従業者数、現金給与総額、原材料使用額等、在庫額、有形固定資産、製造品出荷額等及び付加価値額**

産業中分類番号・規模記号	産業分類 従業者規模	事業所数	従 業 者								現金給与 総 額	原 材 料 使用額等	製造品、 半製品・仕掛品の在庫額 (従業者30人以上の事業所)		原材料・燃料の在庫額 (従業者30人以上の事業所)	
			従事者数 合計 (①+ ②+③+⑤+ ⑥)	①個人事 業主及び 無給家族 従業者	②有給役員	③常用雇用者		④臨時雇用 者	⑤送出处	⑥出向・派 遣受入者			年 初	年 末	年 初	年 末
						正社員、 正職員等	パート・ アルバイト等									
			人	人	人	人	人	人	人	人	万円	万円	万円	万円	万円	万円
26	生産用機械	691	22 476	28	1 374	18 168	2 226	58	235	915	10 317 547	40 582 942	6 966 771	6 541 267	2 605 159	2 561 329
1	4～ 9人	248	1 577	28	337	968	231	17	9	22	564 054	833 044	-	-	-	-
2	10～ 19人	166	2 287	-	297	1 697	277	15	7	23	887 639	1 338 189	-	-	-	-
3	20～ 29人	101	2 472	-	211	1 998	234	15	11	40	1 030 078	2 623 349	-	-	-	-
4	30～ 49人	66	2 598	-	156	2 126	260	7	16	72	1 120 947	2 829 316	409 264	532 270	140 867	145 649
5	50～ 99人	65	4 371	-	179	3 602	408	4	23	205	1 965 041	7 042 289	1 245 355	1 214 792	380 928	371 381
6	100～199人	32	4 576	-	119	3 787	429	-	31	272	2 178 505	6 670 119	1 240 261	1 112 978	765 938	694 291
7	200～299人	5	1 180	-	34	1 073	92	-	33	14	739 727	3 497 333	1 060 938	1 051 885	448 650	407 900
8	300人 以上	8	3 415	-	41	2 917	295	-	105	267	1 831 556	15 749 303	3 010 953	2 629 342	868 776	942 108
27	業務用機械	249	12 075	17	447	8 610	2 038	14	80	1 043	5 507 870	25 073 656	2 540 184	2 363 212	1 281 799	1 382 424
1	4～ 9人	79	516	11	94	287	124	2	1	1	148 947	177 494	-	-	-	-
2	10～ 19人	57	763	6	83	478	191	10	9	14	237 393	408 085	-	-	-	-
3	20～ 29人	34	852	-	81	549	189	2	-	33	275 042	348 409	-	-	-	-
4	30～ 49人	30	1 174	-	59	905	160	-	-	50	456 429	1 078 030	190 089	159 108	130 031	223 409
5	50～ 99人	27	1 791	-	53	1 258	344	-	7	143	702 401	1 963 101	280 962	273 017	162 072	165 426
6	100～199人	11	1 747	-	39	1 500	156	-	-	52	860 858	3 591 799	1 193 279	983 977	213 717	238 792
7	200～299人	6	1 501	-	25	1 140	238	-	7	105	663 892	1 726 363	296 760	389 574	218 816	227 228
8	300人 以上	5	3 731	-	13	2 493	636	-	56	645	2 162 908	15 780 375	579 094	557 536	557 163	527 569
28	電 子	345	27 540	31	472	22 535	3 442	92	1 025	2 085	14 017 820	42 420 521	5 914 356	5 455 065	2 323 322	2 196 591
1	4～ 9人	79	509	22	80	223	180	7	2	6	113 459	169 379	-	-	-	-
2	10～ 19人	75	1 042	8	110	584	345	10	16	11	283 925	475 638	-	-	-	-
3	20～ 29人	38	930	1	45	552	321	1	13	24	259 781	496 653	-	-	-	-
4	30～ 49人	44	1 749	-	73	1 252	364	4	28	88	620 612	1 791 439	127 043	118 111	165 310	174 157
5	50～ 99人	42	3 133	-	72	2 325	668	1	101	169	1 195 778	3 231 067	280 438	284 697	197 194	223 762
6	100～199人	39	5 233	-	59	4 258	636	12	88	368	2 373 468	7 457 259	885 646	768 526	541 491	571 360
7	200～299人	8	2 197	-	4	1 810	189	-	4	198	1 206 446	4 486 185	791 573	728 396	265 407	236 875
8	300人 以上	20	12 747	-	29	11 531	739	57	773	1 221	7 964 351	24 312 901	3 829 656	3 555 335	1 153 920	990 437
29	電 気	279	13 415	27	533	10 117	2 216	52	717	1 239	6 444 523	20 283 968	2 144 091	2 270 447	1 786 002	1 767 387
1	4～ 9人	84	527	22	100	216	187	6	1	3	136 193	211 108	-	-	-	-
2	10～ 19人	76	1 037	4	144	614	254	1	12	33	345 001	794 304	-	-	-	-
3	20～ 29人	33	780	1	68	518	176	7	1	18	257 562	589 806	-	-	-	-
4	30～ 49人	28	1 075	-	60	857	133	3	4	29	458 110	1 122 602	128 406	104 044	98 161	103 649
5	50～ 99人	32	2 318	-	66	1 750	442	28	12	72	943 174	2 294 956	287 855	355 804	214 397	209 797
6	100～199人	11	1 708	-	28	1 385	233	-	6	68	732 867	2 416 368	390 076	374 028	380 689	403 415
7	200～299人	5	1 143	-	27	869	234	7	100	113	471 925	2 477 785	385 303	340 136	201 632	192 074
8	300人 以上	10	4 827	-	40	3 908	557	-	581	903	3 099 691	10 377 039	952 451	1 096 435	891 123	858 452
30	情 報	122	15 379	13	214	12 499	1 138	37	448	1 963	8 799 020	69 525 588	6 158 351	5 771 328	2 383 262	2 847 842
1	4～ 9人	34	218	13	30	93	76	1	-	6	55 356	45 891	-	-	-	-
2	10～ 19人	23	328	-	34	188	78	9	-	28	97 992	136 775	-	-	-	-
3	20～ 29人	22	536	-	41	353	144	7	11	9	207 673	239 629	-	-	-	-
4	30～ 49人	12	455	-	20	353	76	-	7	13	168 894	446 050	48 815	46 112	67 373	52 884
5	50～ 99人	9	626	-	17	437	128	7	-	44	X	X	X	X	X	X
6	100～199人	10	1 310	-	24	813	264	-	13	222	463 958	2 961 996	107 981	132 917	313 934	433 629
7	200～299人	2	472	-	1	302	34	-	37	172	X	X	X	X	X	X
8	300人 以上	10	11 434	-	47	9 960	338	13	380	1 469	7 308 868	61 765 079	5 297 187	4 908 600	1 588 047	1 927 087
31	輸 送	251	14 584	11	474	10 919	2 072	208	167	1 275	6 145 155	21 394 303	1 974 511	2 110 037	828 621	794 349
1	4～ 9人	57	353	9	87	142	107	21	-	8	97 976	147 674	-	-	-	-
2	10～ 19人	56	791	2	75	483	205	11	1	27	242 614	381 169	-	-	-	-
3	20～ 29人	33	792	-	56	506	206	1	1	25	254 136	538 721	-	-	-	-
4	30～ 49人	32	1 215	-	84	791	271	1	-	69	442 222	1 332 019	193 607	109 346	88 805	50 848
5	50～ 99人	34	2 270	-	76	1 704	317	28	23	196	874 812	2 103 101	287 678	279 709	80 619	81 510
6	100～199人	25	3 497	-	59	2 812	391	24	47	282	1 538 648	5 784 343	586 004	638 860	231 236	218 867
7	200～299人	4	939	-	8	617	279	-	1	36	286 974	696 154	72 085	73 552	47 116	46 249
8	300人 以上	10	4 727	-	29	3 864	296	122	94	632	2 407 773	10 411 122	835 137	1 008 570	380 845	396 875
32	その他	180	5 856	8	315	4 282	979	176	63	335	2 524 030	8 662 695	1 369 513	1 452 769	983 729	951 453
1	4～ 9人	85	547	8	102	324	134	32	24	3	158 204	395 699	-	-	-	-
2	10～ 19人	40	562	-	64	335	153	67	-	10	191 446	311 617	-	-	-	-
3	20～ 29人	21	525	-	52	340	131	76	-	2	152 174	353 134	-	-	-	-
4	30～ 49人	10	411	-	35	304	47	-	3	28	140 024	302 776	62 793	76 884	29 376	30 796
5	50～ 99人	10	776	-	39	639	81	1	-	17	310 597	1 275 295	516 816	492 924	234 117	135 135
6	100～199人	8	924	-	14	711	130	-	11	80	409 350	736 417	132 442	135 874	41 388	40 583
7	200～299人	4	916	-	8	719	140	-	21	70	X	X	X	X	X	X
8	300人 以上	2	1 195	-	1	910	163	-	4	125	X	X	X	X	X	X

(注) 1 事業所数及び従業者数は平成29年6月1日時点の数値。  
2 現金給与総額、原材料使用額等、製造品、半製品・仕掛品の在庫額、原材料・燃料の在庫額、有形固定資産、製造品出荷額等、付加価値額については個人経営調査票による調査分を含まない。



有 形 固 定 資 産				製 造 品 出 荷 額 等						その他収入額		付加価値額 (従業者29人以下 は粗付加価値額)	産業 中分 類番 号・ 規模 記号
(従業者30人以上の事業所)				総 額	製造品 出荷額	加工賃 収入額	くず廃物 出 荷 額	修理料 収入額	その他(修理料収入 額除く)				
年初現在高	取得額	除却額	減価償却額										
万円	万円	万円	万円	万円	万円	万円	万円	万円	万円	万円	万円		
12 237 749	1 690 778	156 574	1 225 785	64 074 440	59 167 012	2 581 822	2 728	266 318	2 056 560	21 645 391	26		
-	-	-	-	2 160 408	1 651 727	440 005	384	15 991	52 301	1 232 918	1		
-	-	-	-	3 304 140	2 579 620	535 511	271	16 607	172 131	1 823 329	2		
-	-	-	-	4 768 903	3 987 993	733 441	82	14 386	33 001	1 998 010	3		
1 646 507	241 956	13 600	170 139	5 152 062	4 707 766	374 754	134	6 413	62 995	2 153 762	4		
3 429 983	479 459	72 237	350 492	11 697 970	10 914 529	162 706	1 857	77 437	541 441	4 206 746	5		
3 187 835	394 112	36 157	321 588	11 330 212	10 867 286	147 738	-	54 063	261 125	3 962 142	6		
807 744	178 987	1 419	89 299	4 908 068	4 458 400	187 667	-	49 021	212 980	1 295 170	7		
3 165 680	396 264	33 161	294 267	20 752 677	19 999 691	-	-	32 400	720 586	4 973 314	8		
4 460 618	857 445	75 537	600 391	37 995 316	22 108 551	568 404	418	1 185 888	14 132 055	11 601 993	27		
-	-	-	-	548 343	434 647	108 687	369	913	3 727	343 382	1		
-	-	-	-	963 844	837 596	92 289	48	536	33 375	515 425	2		
-	-	-	-	829 918	636 052	191 460	-	-	2 406	445 906	3		
723 927	45 344	1 807	53 847	2 094 083	1 710 936	83 548	-	16 536	283 063	874 402	4		
985 676	94 266	27 292	89 431	3 375 710	2 832 647	92 420	1	1 212	449 430	1 242 325	5		
1 261 813	129 528	2 759	155 907	6 644 891	6 129 436	-	-	194 215	321 240	2 601 691	6		
626 760	350 445	10 057	149 956	2 906 680	2 805 184	-	-	100 102	1 394	1 139 442	7		
862 442	237 862	33 622	151 250	20 631 847	6 722 053	-	-	872 374	13 037 420	4 439 420	8		
25 715 769	4 481 504	404 672	4 718 203	73 556 311	63 034 420	4 526 635	5 635	421	5 989 200	25 144 874	28		
-	-	-	-	395 710	237 621	149 799	-	-	8 290	210 064	1		
-	-	-	-	970 337	519 611	420 966	556	421	28 783	460 596	2		
-	-	-	-	1 003 117	741 975	258 738	1 881	-	523	470 061	3		
615 900	99 939	8 155	67 439	2 859 550	2 168 067	488 214	1 860	-	201 409	934 928	4		
1 561 661	196 918	22 016	191 754	5 902 350	4 233 511	645 018	-	-	1 023 821	2 351 348	5		
3 921 780	657 447	62 192	738 343	12 636 974	11 493 245	876 854	-	-	266 875	4 121 849	6		
1 981 877	258 796	11 878	275 505	8 579 990	7 730 176	141 536	-	-	708 278	3 668 989	7		
17 634 551	3 268 404	300 431	3 445 162	41 208 283	35 910 214	1 545 510	1 338	-	3 751 221	12 927 039	8		
7 434 473	720 566	239 670	790 845	34 654 768	27 760 815	878 980	1 456	86 918	5 926 599	13 059 592	29		
-	-	-	-	489 010	340 721	119 029	-	676	28 584	257 319	1		
-	-	-	-	1 553 611	1 361 590	171 123	-	2 454	18 444	706 859	2		
-	-	-	-	1 190 058	967 081	137 207	350	12 733	72 687	559 909	3		
597 014	49 115	16 765	51 353	2 018 967	1 575 505	73 172	1 074	14 164	355 052	767 264	4		
1 050 864	131 303	19 010	117 194	4 420 781	4 080 739	194 052	32	9 510	136 448	1 944 719	5		
872 146	90 968	4 595	99 812	4 201 602	3 860 655	92 970	-	19 351	228 626	1 575 490	6		
1 001 911	119 680	4 574	116 387	4 878 136	4 841 834	-	-	7 776	28 526	2 079 896	7		
3 912 538	329 500	194 726	406 099	15 902 603	10 732 690	91 427	-	20 254	5 058 232	5 168 136	8		
10 022 618	1 830 503	47 916	1 228 172	101 856 239	47 813 176	1 136 090	-	2 538 397	50 368 576	29 311 049	30		
-	-	-	-	127 860	76 350	48 907	-	308	2 295	75 896	1		
-	-	-	-	427 964	310 903	113 078	-	-	3 983	269 756	2		
-	-	-	-	693 723	524 925	114 919	-	10 191	43 688	420 475	3		
811 163	10 080	609	40 532	768 563	572 899	87 432	-	-	108 232	257 508	4		
X	X	X	X	X	X	132 775	-	-	X	X	5		
415 732	16 381	4 165	31 217	4 523 014	4 073 540	341 473	-	-	108 001	1 456 721	6		
X	X	X	X	X	X	-	-	-	X	X	7		
7 887 154	1 741 572	42 199	1 100 363	89 971 509	37 175 080	297 506	-	2 527 898	49 971 025	25 376 161	8		
8 230 830	2 385 849	310 507	1 534 553	36 733 884	34 157 290	2 083 626	X	X	485 875	13 180 110	31		
-	-	-	-	321 653	197 607	91 731	X	-	X	161 099	1		
-	-	-	-	941 662	560 745	369 146	47	-	11 724	519 292	2		
-	-	-	-	1 147 150	980 321	163 803	357	-	2 669	563 601	3		
542 030	80 012	7 650	87 487	2 317 994	1 967 517	319 202	-	X	X	766 278	4		
2 213 406	529 919	235 317	355 159	4 192 902	3 755 093	368 536	-	-	69 273	1 632 424	5		
2 859 062	470 803	20 630	447 309	9 921 190	9 223 173	449 510	-	-	248 507	3 490 264	6		
350 515	51 664	343	47 509	1 648 699	1 333 349	315 350	-	-	-	841 815	7		
2 265 817	1 253 451	46 567	597 089	16 242 634	16 139 485	6 348	-	-	96 801	5 205 337	8		
3 371 043	591 246	98 039	460 271	14 228 513	12 959 861	474 473	-	9 338	784 841	4 966 439	32		
-	-	-	-	787 013	660 088	69 993	-	4 817	52 115	363 252	1		
-	-	-	-	672 819	587 340	46 048	-	1 768	37 663	334 625	2		
-	-	-	-	717 286	563 039	44 426	-	-	109 821	339 311	3		
462 223	42 633	960	59 709	656 192	610 763	33 225	-	-	12 204	286 194	4		
1 154 983	73 570	64 503	109 851	2 401 003	2 325 220	3 340	-	2 753	69 690	965 951	5		
524 661	76 538	5 385	69 515	1 693 504	1 656 809	-	-	-	36 695	832 470	6		
X	X	X	X	X	X	X	-	-	X	X	7		
X	X	X	X	X	X	X	-	-	X	X	8		



第7表 産業中・小・細分類別 事業所数、従業者数、現金給与総額、原材料使用額等、製造品出荷額等及び

産 業 分 類	事 業 所 数					従 業 者									
	合計	経営組織			従業者規模		従業者数 合計 (①+②+③+⑤ +⑥)	①個人事業主 ・無給家族従 業者		②有給役員		③常用雇用者			
		会社	組合	個人	4～ 29人	30人 以上		男	女	男	女	正社員、 正職員等		パート・ アルバイト等	
							人	人	人	人	人	人	人	人	人
総計	4 994	4 683	53	258	1 276	3 718	198 887	257	105	6 634	1 876	112 543	34 363	11 039	22 108
09 食料品製造業	639	576	24	39	166	473	23 190	41	17	783	280	7 325	4 752	2 360	6 631
091 畜産食料品製造業	48	44	2	2	15	33	1 903	2	-	73	17	787	231	339	391
0911 部分肉・冷凍肉製造業	17	15	-	2	5	12	513	2	-	24	8	145	49	130	136
0912 肉加工品製造業	7	7	-	-	2	5	457	-	-	9	2	168	73	92	109
0913 処理牛乳・乳飲料製造業	7	7	-	-	3	4	385	-	-	22	1	218	48	53	33
0914 乳製品製造業(処理牛乳・乳飲料を除く)	12	10	2	-	4	8	458	-	-	13	1	227	45	61	82
0919 その他の畜産食料品製造業	5	5	-	-	1	4	90	-	-	5	5	29	16	3	31
092 水産食料品製造業	17	15	-	2	-	17	267	2	-	14	7	77	62	41	84
0922 海産加工業	11	10	-	1	-	11	192	1	-	8	3	44	52	28	56
0925 冷凍水産物製造業	1	-	-	1	-	1	5	1	-	-	-	1	1	1	1
0926 冷凍水産食品製造業	1	1	-	-	-	1	29	-	-	1	1	21	6	7	13
0929 その他の水産食料品製造業	4	4	-	-	-	4	41	-	-	5	3	11	3	5	14
093 野菜缶詰・果実缶詰・農産保存食料品製造業	113	105	7	1	26	87	3 030	1	-	154	44	939	797	164	913
0931 野菜缶詰・果実缶詰・農産保存食料品製造業(野菜漬物を除く)	47	44	3	-	14	33	1 484	-	-	68	15	530	391	75	393
0932 野菜漬物製造業(缶詰、瓶詰、つば詰を除く)	66	61	4	1	12	54	1 546	1	-	86	29	409	406	89	520
094 調味料製造業	59	54	3	2	16	43	2 243	2	1	77	25	1 120	406	167	358
0941 味そ製造業	39	36	1	2	7	32	1 223	2	1	51	19	705	213	38	180
0942 しょう油・食用アミノ酸製造業	4	2	2	-	-	4	34	-	-	3	-	12	5	9	5
0943 ソース製造業	4	4	-	-	3	1	312	-	-	8	1	162	56	15	53
0944 食酢製造業	1	1	-	-	1	-	44	-	-	-	-	17	13	4	10
0949 その他の調味料製造業	11	11	-	-	5	6	630	-	-	15	5	224	119	101	110
096 精穀・製粉業	21	20	1	-	5	16	585	-	-	35	12	320	116	28	60
0961 精米・精麦業	7	6	1	-	2	5	191	-	-	13	3	91	33	20	31
0962 小麦粉製造業	1	1	-	-	1	-	64	-	-	2	1	51	9	-	1
0969 その他の精穀・製粉業	13	13	-	-	2	11	330	-	-	20	8	178	74	8	28
097 パン・菓子製造業	164	144	2	18	44	120	5 247	18	7	173	80	1 452	1 449	329	1 431
0971 パン製造業	33	28	-	5	4	29	810	5	-	28	11	216	106	113	257
0972 生菓子製造業	84	72	1	11	19	65	2 169	12	6	75	47	588	681	97	614
0973 ビスケット類・干菓子製造業	13	13	-	-	5	8	551	-	-	29	11	153	227	16	68
0974 米菓製造業	3	2	1	-	1	2	53	-	-	3	1	4	6	1	38
0979 その他のパン・菓子製造業	31	29	-	2	15	16	1 664	1	1	38	10	491	429	102	454
098 動植物油脂製造業	1	1	-	-	-	1	13	-	-	-	3	5	4	-	1
0982 食用油脂加工業	1	1	-	-	-	1	13	-	-	-	3	5	4	-	1
099 その他の食料品製造業	216	193	9	14	60	156	9 902	16	9	257	92	2 625	1 687	1 292	3 393
0992 めん類製造業	54	52	-	2	13	41	1 710	2	1	70	22	541	297	221	517
0993 豆腐・油揚げ製造業	27	19	2	6	7	20	811	7	2	27	13	233	115	162	227
0994 あん類製造業	8	8	-	-	-	8	59	-	-	10	8	28	4	6	3
0995 冷凍調理食品製造業	12	12	-	-	7	5	538	-	-	15	6	127	128	38	133
0996 そう(惣)菜製造業	17	17	-	-	6	11	1 744	-	-	26	8	482	293	173	632
0997 すし・弁当・調理パン製造業	19	16	2	1	6	13	1 618	1	1	14	7	167	98	363	847
0998 レトルト食品製造業	3	3	-	-	3	-	367	-	-	8	-	167	61	40	87
0999 他に分類されない食料品製造業	76	66	5	5	18	58	3 055	6	5	87	28	880	691	289	947
10 飲料・たばこ・飼料製造業	120	115	5	-	22	98	3 514	-	-	158	51	1 836	563	339	336
101 清涼飲料製造業	24	24	-	-	13	11	1 895	-	-	26	7	1 071	242	223	126
1011 清涼飲料製造業	24	24	-	-	13	11	1 895	-	-	26	7	1 071	242	223	126
102 酒類製造業	77	75	2	-	9	68	1 397	-	-	108	43	652	289	92	185
1021 果実酒製造業	10	9	1	-	3	7	279	-	-	17	12	148	73	13	14
1022 ビール類製造業	5	5	-	-	1	4	198	-	-	5	2	75	43	23	46
1023 清酒製造業	59	59	-	-	4	55	764	-	-	79	26	357	132	46	109
1024 蒸留酒・混成酒製造業	3	2	1	-	1	2	156	-	-	7	3	72	41	10	16
103 茶・コーヒー製造業(清涼飲料を除く)	1	-	1	-	-	1	21	-	-	-	-	5	10	1	5
1031 製茶業	1	-	1	-	-	1	21	-	-	-	-	5	10	1	5
104 製氷業	2	2	-	-	-	2	39	-	-	2	-	26	7	2	1
1041 製氷業	2	2	-	-	-	2	39	-	-	2	-	26	7	2	1
106 飼料・有機質肥料製造業	16	14	2	-	-	16	162	-	-	22	1	82	15	21	19
1061 配合飼料製造業	6	6	-	-	-	6	82	-	-	9	-	41	7	11	14
1062 単体飼料製造業	3	3	-	-	-	3	22	-	-	3	-	9	2	3	5
1063 有機質肥料製造業	7	5	2	-	-	7	58	-	-	10	1	32	6	7	-
11 繊維工業	90	71	1	18	17	73	1 947	18	9	61	24	403	713	76	619
111 製糸業、紡績業、化学繊維・ねん糸等製造業	4	3	-	1	1	3	188	1	1	3	1	104	44	1	20
1111 製糸業	2	1	-	1	-	2	22	1	1	2	1	-	5	1	11
1114 綿紡績業	1	1	-	-	1	-	156	-	-	-	-	103	36	-	4
1117 ねん糸製造業(かさ高加工系を除く)	1	1	-	-	-	1	10	-	-	1	-	1	3	-	5
112 織物業	4	2	-	2	-	4	37	2	1	-	2	6	10	1	15
1121 綿・スフ織物業	1	1	-	-	-	1	8	-	-	-	2	2	1	-	3
1122 絹・人絹織物業	3	1	-	2	-	3	29	2	1	-	-	4	9	1	12
113 ニット生地製造業	4	1	-	3	-	4	16	2	2	2	2	2	3	-	3
1131 丸編ニット生地製造業	1	-	-	1	-	1	4	-	-	1	-	-	-	-	3
1133 横編ニット生地製造業	3	1	-	2	-	3	12	2	1	2	2	2	3	-	-
114 染色整理業	4	2	-	2	-	4	54	2	1	3	-	17	17	3	11
1145 織物手加工染色整理業	3	1	-	2	-	3	31	2	1	-	-	7	12	-	9
1146 綿状繊維・糸染色整理業	1	1	-	-	-	1	23	-	-	3	-	10	5	3	2
115 網・網・レース・繊維粗製品製造業	3	3	-	-	1	2	40	-	-	3	-	24	4	2	7
1159 その他の繊維粗製品製造業	3	3	-	-	1	2	40	-	-	3	-	24	4	2	7
116 外衣・シャツ製造業(和式を除く)	40	32	1	7	9	31	966	6	3	34	7	121	504	37	249
1161 織物製成人男子・少年服製造業(不織布製及びびレース製を含む)	6	5	-	1	2	4	156	1	1	3	-	5	122	-	24
1162 織物製成人女子・少女服製造業(不織布製及びびレース製を含む)	7	6	-	1	1	6	110	1	-	9	2	12	70	-	16
1163 織物製乳幼児服製造業(不織布製及びびレース製を含む)	1	1	-	-	-	1	7	-	-	2	-	1	1	-	3
1164 織物製シャツ製造業(不織布製及びびレース製を含む、下着を除く)	6	5	-	1	2	4	243	1	1	5	-	18	110	6	100
1165 織物製事務用・作業用・衛生用・スポーツ用衣服・学校服製造業(不織布製及びびレース															



## 粗付加価値額（従業者４人以上の事業所）

						現金給与 総 額	原 材 料 使用額等	製 造 品 出 荷 額 等					粗付加価値額	
④臨時雇 用者数		⑤送出者		⑥出向・派 遣受入者				総 額	製 造 出 荷 額	加 工 賃 収 入 額	くず廃物 出 荷 額	その他収入額		
男	女	男	女	男	女							修理料 収入額	その他(修理 料収入額除 く)	
人	人	人	人	人	人	万円	万円	万円	万円	万円	万円	万円	万円	万円
904	611	2 933	701	8 608	4 988	87 814 280	348 988 419	583 193 468	462 045 074	25 480 874	159 185	4 215 742	91 292 593	223 181 333
119	203	42	43	500	586	7 188 166	31 677 486	57 957 599	55 208 458	691 646	14 576	-	2 042 919	24 470 863
52	84	9	4	46	30	711 736	7 257 449	11 163 490	10 853 200	76 508	-	-	233 782	3 627 775
-	-	2	1	16	6	147 236	1 826 448	2 161 865	2 135 935	12 205	-	-	13 725	311 240
47	79	7	3	10	4	187 820	907 587	1 546 763	1 498 113	2 534	-	-	46 116	594 075
1	3	-	-	6	4	135 015	2 549 176	2 870 306	2 750 211	308	-	-	119 787	301 415
2	-	-	-	14	15	220 538	1 881 906	4 455 626	4 382 387	61 461	-	-	11 778	2 387 124
2	2	-	-	-	1	21 127	92 332	128 930	86 554	-	-	-	42 376	33 921
1	3	-	20	-	-	X	X	X	X	33 649	-	-	16 939	X
1	3	-	-	-	-	52 250	246 908	359 696	310 573	33 480	-	-	15 643	104 545
-	-	-	-	-	-	X	X	X	X	-	-	-	-	X
-	-	-	20	-	-	X	X	X	X	-	-	-	-	X
-	-	-	-	-	-	8 933	19 590	35 473	34 008	169	-	-	1 296	14 707
32	50	9	-	11	16	810 612	3 189 039	5 256 644	4 831 304	64 995	-	-	360 345	1 920 945
14	20	9	-	11	10	432 427	1 986 517	3 130 592	2 894 747	48 107	-	-	187 738	1 066 326
18	30	-	-	-	6	378 185	1 202 522	2 126 052	1 936 557	16 888	-	-	172 607	854 619
9	8	1	-	62	26	915 140	5 224 245	12 030 814	11 581 442	76 687	-	-	372 685	6 335 932
3	7	1	-	7	8	497 034	3 027 388	6 857 692	6 772 425	8 420	-	-	76 847	3 566 501
1	-	-	-	-	-	X	X	X	X	-	-	-	3 121	X
5	-	-	-	13	4	114 855	645 545	965 572	683 079	11 360	-	-	271 133	295 175
-	-	-	-	-	-	X	X	X	X	-	-	-	-	X
-	1	-	-	42	14	278 399	1 393 913	3 868 079	3 789 588	56 907	-	-	21 584	2 302 828
8	8	-	-	9	5	218 521	2 167 361	2 940 792	2 568 034	17 502	716	-	354 540	724 979
8	3	-	-	-	-	X	X	X	X	15 928	523	-	-	X
-	-	-	-	-	-	X	X	X	X	-	-	-	-	X
-	5	-	-	9	5	130 058	946 747	1 516 129	1 269 828	1 574	193	-	244 534	525 407
3	14	1	3	150	162	1 574 791	3 948 594	8 526 505	8 308 668	111 362	517	-	105 958	4 258 528
1	9	-	-	32	42	231 561	477 123	973 619	941 293	29 517	-	-	2 809	460 443
-	4	1	3	32	21	612 541	1 201 169	2 682 907	2 616 025	7 923	-	-	58 959	1 376 956
-	-	-	-	13	34	190 865	587 307	1 020 250	985 708	-	-	-	34 542	402 677
-	-	-	-	-	-	6 222	13 606	25 838	25 589	249	-	-	-	11 328
2	1	-	-	73	65	533 602	1 669 389	3 823 891	3 740 053	73 673	517	-	9 648	2 007 124
-	-	-	-	-	-	X	X	X	X	-	-	-	-	X
-	-	-	-	-	-	X	X	X	X	-	-	-	-	X
14	36	22	16	222	347	2 876 215	9 557 678	17 492 132	16 569 176	310 943	13 343	-	598 670	7 404 349
3	7	18	4	47	14	551 705	1 347 541	2 545 612	2 483 025	11 068	-	-	51 519	1 114 345
1	5	-	-	9	16	189 432	506 815	1 219 653	1 214 699	286	1 102	-	3 566	665 163
1	1	-	-	-	-	16 612	41 597	77 408	76 906	6	-	-	496	33 159
-	-	-	-	17	74	137 988	484 728	793 999	752 011	-	-	-	41 988	287 704
1	4	-	1	45	86	498 463	1 295 987	2 779 900	2 655 319	455	-	-	124 126	1 388 766
2	-	-	-	61	59	358 189	900 048	1 612 674	1 611 910	764	-	-	-	661 543
-	-	-	-	3	1	147 389	695 940	1 118 598	1 118 598	-	-	-	-	393 523
6	19	4	11	40	97	976 437	4 285 022	7 344 288	6 656 708	298 364	12 241	-	376 975	2 860 146
42	25	30	8	211	58	1 520 123	8 467 498	15 866 914	13 477 577	1 305 471	-	-	1 083 866	6 459 881
-	2	30	8	195	43	919 106	7 213 061	12 420 878	10 476 475	1 284 645	-	-	659 758	4 836 372
-	2	30	8	195	43	919 106	7 213 061	12 420 878	10 476 475	1 284 645	-	-	659 758	4 836 372
41	23	-	-	14	14	531 186	973 666	2 952 167	2 578 872	4 685	-	-	368 610	1 426 108
8	6	-	-	2	-	123 820	257 073	612 410	588 249	1 024	-	-	23 137	292 088
1	1	-	-	3	1	56 162	77 250	412 950	395 615	-	-	-	17 335	159 304
32	15	-	-	9	6	274 167	408 186	1 486 128	1 211 096	760	-	-	274 272	830 770
-	1	-	-	-	7	77 037	231 157	440 679	383 912	2 901	-	-	53 866	143 946
-	-	-	-	-	-	X	X	X	X	-	-	-	-	X
-	-	-	-	-	-	X	X	X	X	-	-	-	-	X
-	-	-	-	-	-	X	X	X	X	-	-	-	-	X
-	-	-	-	1	-	X	X	X	X	-	-	-	-	X
-	-	-	-	1	-	X	X	X	X	-	-	-	-	X
1	-	-	-	1	1	46 653	170 272	266 766	195 127	16 141	-	-	55 498	89 434
1	-	-	-	-	-	25 978	130 269	185 949	136 609	6 941	-	-	42 399	51 555
-	-	-	-	-	-	6 765	24 026	35 159	31 584	3 044	-	-	531	10 308
-	-	-	-	1	1	13 910	15 977	45 658	26 934	6 156	-	-	12 568	27 571
3	37	-	-	16	8	490 982	891 953	1 719 496	1 279 376	289 826	132	299	149 863	771 345
-	-	-	-	8	5	64 459	83 725	135 809	127 425	5 521	X	-	X	50 337
-	-	-	-	-	-	X	X	X	X	X	X	-	X	X
-	-	-	-	8	5	X	X	X	X	-	-	-	-	X
-	-	-	-	-	-	X	X	X	X	-	-	-	-	X
-	5	-	-	-	-	6 903	7 149	16 791	15 591	1 200	-	-	-	8 928
-	2	-	-	-	-	X	X	X	X	-	-	-	-	X
-	3	-	-	-	-	X	X	X	X	1 200	-	-	-	X
-	-	-	-	-	-	2 028	898	4 421	-	4 421	-	-	-	3 262
-	-	-	-	-	-	X	X	X	X	-	-	-	-	-
-	-	-	-	-	-	X	X	X	X	-	-	-	-	-
-	-	-	-	-	-	15 414	34 340	61 438	28 784	X	-	-	X	3 262
-	-	-	-	-	-	X	X	X	X	-	-	-	-	25 090
-	-	-	-	-	-	X	X	X	X	-	-	-	-	X
-	-	-	-	-	-	14 231	46 518	129 045	117 992	832	-	-	10 221	77 452
2	29	-	-	3	2	14 231	46 518	129 045	117 992	832	-	-	10 221	77 452
-	2	-	-	-	-	242 192	389 312	807 542	499 275	225 648	-	-	82 619	388 491
-	1	-	-	-	-	47 875	57 093	151 199	37 769	98 394	-	-	15 036	87 265
-	-	-	-	-	-	27 135	85 754	154 857	131 782	23 075	-	-	-	64 746
-	-	-	-	-	-	X	X	X	X	-	-	-	-	X
2	25	-	-	2	-	46 806	14 135	78 999	20 606	58 393	-	-	-	60 275
-	1	-	-	-	-	19 818	35 955	65 405	51 504	4 357				



第7表 産業中・小・細分類別 事業所数、従業者数、現金給与総額、原材料使用額等、製造品出荷額等及び

産 業 分 類	事 業 所 数					従 業 者									
	合計	経営組織			従業者規模		従業者数 合計 (①+②+③+④+⑤+⑥)	①個人事業主・ 無給家族従業者		②有給役員		③常用雇用者			
		会社	組合	個人	4～ 29人	30人 以上		男	女	男	女	正社員、 正職員等		パート・ アルバイト等	
												男	女	男	女
1232 木箱製造業	8	6	-	2	-	8	98	2	-	9	5	66	7	6	3
1233 たる・おけ製造業	4	3	-	1	-	4	57	1	-	4	2	23	8	4	15
129 その他の木製品製造業(竹、とうを含む)	13	10	1	2	1	12	116	3	2	13	6	53	13	8	17
1299 他に分類されない木製品製造業(竹、とうを含む)	13	10	1	2	1	12	116	3	2	13	6	53	13	8	17
13 家具・装備品製造業	82	66	-	16	6	76	1 290	14	5	89	27	719	202	101	108
131 家具製造業	38	31	-	7	6	32	919	5	3	41	10	531	159	79	67
1311 木製家具製造業(漆塗りを除く)	27	21	-	6	2	25	373	4	2	29	7	205	54	26	32
1312 金属製家具製造業	11	10	-	1	4	7	546	1	1	12	3	326	105	53	35
132 宗教用具製造業	7	6	-	1	-	7	38	1	-	9	4	12	7	2	3
1321 宗教用具製造業	7	6	-	1	-	7	38	1	-	9	4	12	7	2	3
133 建具製造業	27	19	-	8	-	27	196	8	2	27	9	100	23	12	15
1331 建具製造業	27	19	-	8	-	27	196	8	2	27	9	100	23	12	15
139 その他の家具・装備品製造業	10	10	-	-	-	10	137	-	-	12	4	76	13	8	23
1391 事務所用・店舗用装備品製造業	4	4	-	-	-	4	34	-	-	3	1	21	3	1	4
1392 窓用・扉用日よけ・日本びようぶ等製造業	1	1	-	-	-	1	12	-	-	1	1	7	1	-	2
1393 鏡縁・額縁製造業	3	3	-	-	-	3	43	-	-	5	2	18	4	1	13
1399 他に分類されない家具・装備品製造業	2	2	-	-	-	2	48	-	-	3	-	30	5	6	4
14 パルプ・紙・紙加工品製造業	98	92	1	5	20	78	2 288	5	1	111	39	1 323	359	127	287
142 紙製造業	2	2	-	-	1	1	109	-	-	1	1	79	6	3	4
1422 板紙製造業	2	2	-	-	1	1	109	-	-	1	1	79	6	3	4
144 紙製品製造業	16	16	-	-	3	13	303	-	-	17	7	103	95	4	63
1442 日用紙製品製造業	11	11	-	-	1	10	140	-	-	11	4	41	54	3	27
1449 その他の紙製品製造業	5	5	-	-	2	3	163	-	-	6	3	62	41	1	36
145 紙製容器製造業	72	66	1	5	13	59	1 593	5	1	79	26	983	204	110	169
1451 重包装紙袋製造業	2	2	-	-	1	1	174	-	-	4	-	103	43	4	15
1453 段ボール箱製造業	50	47	-	3	11	39	1 186	3	1	47	18	793	129	91	93
1454 紙器製造業	20	17	1	2	1	19	233	2	-	28	8	87	32	15	61
149 その他のパルプ・紙・紙加工品製造業	8	8	-	-	3	5	283	-	-	14	5	158	54	10	51
1499 その他のパルプ・紙・紙加工品製造業	8	8	-	-	3	5	283	-	-	14	5	158	54	10	51
15 印刷・同関連業	233	218	2	13	39	194	4 446	14	9	320	81	2 313	1 002	177	493
151 印刷業	185	175	1	9	32	153	3 438	10	7	246	65	1 836	771	140	329
1511 オフセット印刷業(紙に対するもの)	144	137	1	6	27	117	2 766	8	5	203	54	1 506	627	110	230
1512 オフセット印刷以外の印刷業(紙に対するもの)	11	11	-	-	2	9	179	-	-	13	-	96	37	6	20
1513 紙以外の印刷業	30	27	-	3	3	27	493	2	2	30	11	234	107	24	79
152 製版業	20	18	1	1	4	16	487	-	-	35	6	241	116	13	75
1521 製版業	20	18	1	1	4	16	487	-	-	35	6	241	116	13	75
153 製本業、印刷物加工業	27	24	-	3	3	24	493	4	2	38	9	222	114	24	78
1531 製本業	19	17	-	2	3	16	438	3	1	28	8	207	108	21	60
1532 印刷物加工業	8	7	-	1	-	8	55	1	1	10	1	15	6	3	18
159 印刷関連サービス業	1	1	-	-	-	1	28	-	-	1	1	14	1	-	11
1591 印刷関連サービス業	1	1	-	-	-	1	28	-	-	1	1	14	1	-	11
16 化学工業	40	40	-	-	17	23	1 786	-	-	71	10	908	460	70	247
161 化学肥料製造業	1	1	-	-	-	1	19	-	-	-	-	16	1	2	-
1612 複合肥料製造業	1	1	-	-	-	1	19	-	-	-	-	16	1	2	-
162 無機化学工業製品製造業	8	8	-	-	2	6	222	-	-	24	2	149	17	5	28
1621 ソーダ工業	1	1	-	-	1	-	33	-	-	1	-	32	2	1	1
1623 圧縮ガス・液化ガス製造業	2	2	-	-	1	1	82	-	-	2	-	61	5	1	15
1629 その他の無機化学工業製品製造業	5	5	-	-	-	5	107	-	-	21	2	56	10	3	12
164 油脂加工製品・石けん・合成洗剤・界面活性剤・塗料製造業	6	6	-	-	2	4	127	-	-	8	3	74	18	13	11
1641 脂肪酸・硬化油・グリセリン製造業	1	1	-	-	1	-	53	-	-	1	-	37	4	8	3
1642 石けん・合成洗剤製造業	2	2	-	-	1	1	45	-	-	2	1	21	10	5	6
1644 塗料製造業	2	2	-	-	-	2	14	-	-	3	1	7	3	-	-
1645 印刷インキ製造業	1	1	-	-	-	1	15	-	-	2	1	9	1	-	2
165 医薬品製造業	12	12	-	-	8	4	983	-	-	26	3	517	324	34	70
1651 医薬品原薬製造業	2	2	-	-	2	-	204	-	-	3	1	129	56	2	3
1652 医薬品製剤製造業	7	7	-	-	4	3	679	-	-	12	1	341	239	29	58
1654 生薬・漢方製剤製造業	3	3	-	-	2	1	100	-	-	11	1	47	29	3	9
166 化粧品・歯磨・その他の化粧品調整品製造業	8	8	-	-	3	5	305	-	-	10	2	80	85	6	109
1661 仕上用・皮膚用化粧品製造業(香水、オーデコロンを含む)	4	4	-	-	2	2	165	-	-	5	2	41	47	1	61
1662 頭髮用化粧品製造業	3	3	-	-	1	2	129	-	-	5	-	36	33	5	47
1669 その他の化粧品・歯磨・化粧品調整品製造業	1	1	-	-	-	1	11	-	-	-	-	3	5	-	1
169 その他の化学工業	5	5	-	-	2	3	130	-	-	3	-	72	15	10	29
1692 農薬製造業	2	2	-	-	-	2	29	-	-	2	-	16	1	5	5
1699 他に分類されない化学工業製品製造業	3	3	-	-	2	1	101	-	-	1	-	56	14	5	24
17 石油製品・石炭製品製造業	23	21	1	1	1	22	204	1	1	33	5	124	21	9	5
174 舗装材料製造業	20	19	1	-	1	19	181	-	-	31	3	113	19	7	3
1741 舗装材料製造業	20	19	1	-	1	19	181	-	-	31	3	113	19	7	3
179 その他の石油製品・石炭製品製造業	3	2	-	1	-	3	23	1	1	2	2	11	2	2	2
1799 その他の石油製品・石炭製品製造業	3	2	-	1	-	3	23	1	1	2	2	11	2	2	2
18 プラスチック製品製造業(別掲を除く)	320	305	1	14	74	246	9 083	12	6	385	125	4 299	1 919	463	1 376
181 プラスチック板・棒・管・継手・異形押出製品製造業	24	24	-	-	3	21	386	-	-	20	5	262	50	9	28
1811 プラスチック板・棒製造業	4	4	-	-	1	3	67	-	-	1	-	54	4	5	2
1812 プラスチック管製造業	2	2	-	-	2	-	121	-	-	-	-	113	13	-	-
1813 プラスチック継手製造業	3	3	-	-	-	3	32	-	-	6	-	9	1	2	14
1814 プラスチック異形押出製品製造業	4	4	-	-	-	4	77	-	-	3	1	40	11	-	5
1815 プラスチック板・棒・管・継手・異形押出製品加工業	11	11	-	-	-	11	89	-	-	10	4	46	21	2	7
182 プラスチックフィルム・シート・床材・合成皮革製造業	20	19	-	1	9	11	584	1	-	16	3	369	84	35	87
1821 プラスチックフィルム製造業	5	5	-	-	4	1	221	-	-	2	-	146	25	13	23
1822 プラスチックシート製造業	1	1	-	-	-	1	6	-	-	-	-	4	2	-	-
1823 プラスチック床材製造業	1	1	-	-	1	-	73	-	-	3	1	52	3	7	2
1825 プラスチックフィルム・シート・床材・合成皮革加工業	13	12	-	1	4	9	284	1	-	11	2	167	54	15	62
183 工業用プラスチック製品製造業	166	158	-	8	38	128	5 040	7	3	229	75	2 232	1 126	228	740
1831 電気機械器具用プラスチック製品製造業(加工業を除く)	37	36	-	1	5	32	705	1	2	54	22	295	143	23	134
1832 輸送機械器具用プラスチック製品製造業(加工業を除く															



## 粗付加価値額（従業者４人以上の事業所）

						現金給与 総額	原 材 料 使用額等	製 造 品 出 荷 額 等						粗付加価値額
④臨時雇 用者数		⑤送出者		⑥出向・派 遣受入者				総 額	製 造 出 荷 額	加 工 賃 収 入 額	くず廃物 出 荷 額	その他収入額		
男	女	男	女	男	女							修理料 収入額	その他(修理 料収入額除 く)	
人	人			人	人	万円	万円	万円	万円	万円	万円	万円	万円	
-	-	-	-	-	-	33 259	59 484	138 954	116 927	-	-	-	22 027	73 585
-	-	-	-	-	-	16 716	13 958	35 242	35 242	-	-	-	-	19 708
-	-	-	-	1	-	31 150	28 560	107 249	102 700	3 799	-	-	750	72 865
-	-	-	-	1	-	31 150	28 560	107 249	102 700	3 799	-	-	750	72 865
27	14	-	-	18	7	461 696	992 625	2 436 883	2 211 699	78 434	1 710	1 314	143 726	1 340 822
27	14	-	-	17	7	340 348	762 479	1 990 697	1 801 254	62 293	1 710	502	124 938	1 140 784
2	-	-	-	8	6	101 810	276 509	466 028	401 005	23 583	-	502	40 938	175 668
25	14	-	-	9	1	238 538	485 970	1 524 669	1 400 249	38 710	1 710	-	84 000	965 116
-	-	-	-	-	-	10 575	7 821	25 857	21 534	4 320	-	3	-	16 700
-	-	-	-	-	-	10 575	7 821	25 857	21 534	4 320	-	3	-	16 700
-	-	-	-	-	-	58 341	80 455	172 516	164 730	6 957	-	649	180	85 241
-	-	-	-	-	-	58 341	80 455	172 516	164 730	6 957	-	649	180	85 241
-	-	-	-	1	-	52 432	141 870	247 813	224 181	4 864	-	160	18 608	98 097
-	-	-	-	1	-	11 797	45 993	65 046	46 034	X	-	160	X	17 642
-	-	-	-	-	-	X	X	X	X	-	-	-	X	X
-	-	-	-	-	-	11 423	15 610	35 779	33 979	1 800	-	-	-	18 675
-	-	-	-	-	-	X	X	X	X	X	-	-	-	X
10	7	17	2	43	12	856 767	5 914 715	8 205 307	6 498 054	93 420	58	-	1 613 775	2 138 425
6	-	1	-	15	1	X	X	X	X	X	-	-	X	X
6	-	1	-	15	1	X	X	X	X	X	-	-	X	X
-	1	-	-	11	3	90 110	245 782	385 110	371 505	9 815	-	-	3 790	126 903
-	1	-	-	-	-	38 829	127 360	192 419	191 749	-	-	-	670	57 711
-	-	-	-	11	3	51 281	118 422	192 691	179 756	9 815	-	-	3 120	69 192
2	6	7	-	15	8	601 009	4 576 614	6 051 408	4 647 511	71 398	58	-	1 332 441	1 381 459
-	-	-	-	2	3	X	X	X	X	-	-	-	X	X
2	-	7	-	13	5	494 211	3 592 965	4 736 664	4 204 201	54 652	53	-	477 758	1 074 534
-	6	-	-	-	-	X	X	X	X	16 746	5	-	-	X
2	-	9	2	2	-	X	X	X	X	X	-	-	X	X
2	-	9	2	2	-	X	X	X	X	X	-	-	X	X
16	17	40	20	61	36	1 584 568	3 336 259	7 301 912	5 806 770	1 360 431	1 137	-	133 574	3 693 201
14	12	3	1	22	16	1 227 108	2 925 675	6 209 468	5 625 355	473 231	1 004	-	109 878	3 059 339
13	12	3	1	13	14	995 425	2 350 582	5 121 760	4 684 967	344 962	980	-	90 851	2 577 826
-	-	-	-	5	2	52 190	80 063	162 534	138 112	22 037	24	-	2 361	76 509
1	-	-	-	-	-	179 493	495 030	925 174	802 276	106 232	-	-	16 666	405 004
-	3	29	18	29	19	X	X	X	181 415	X	49	-	22 954	X
-	3	29	18	29	19	X	X	X	181 415	X	49	-	22 954	X
2	2	8	1	10	1	139 839	140 943	454 359	-	453 533	84	-	742	290 634
2	1	8	1	10	1	128 498	134 571	429 105	-	428 299	64	-	742	273 150
-	1	-	-	-	-	11 341	6 372	25 254	-	25 234	20	-	-	17 484
-	-	-	-	-	-	X	X	X	-	X	-	-	-	X
-	-	-	-	-	-	X	X	X	-	X	-	-	-	X
5	2	14	3	28	9	841 934	5 633 825	11 245 959	10 769 689	119 779	-	-	356 491	5 253 900
-	-	-	-	-	-	X	X	X	X	-	-	-	X	X
-	-	-	-	-	-	X	X	X	X	-	-	-	X	X
-	-	10	1	7	1	87 281	581 654	953 993	661 218	7 092	-	-	285 683	349 501
-	-	4	-	-	-	X	X	X	X	-	-	-	X	X
-	-	6	1	5	-	X	X	X	X	-	-	-	X	X
-	-	-	-	2	1	47 455	237 617	431 438	415 868	7 092	-	-	8 478	179 464
-	-	-	-	-	-	67 264	228 847	351 897	331 034	X	-	-	X	115 045
-	-	-	-	-	-	X	X	X	X	-	-	-	-	X
-	-	-	-	-	-	X	X	X	X	-	-	-	-	X
-	-	-	-	-	-	X	X	X	X	-	-	-	-	X
-	-	-	-	-	-	X	X	X	X	-	-	-	-	X
5	1	4	2	15	-	516 346	3 471 111	7 534 116	7 504 719	-	-	-	29 397	3 810 413
-	-	-	-	10	-	X	X	X	X	-	-	-	-	X
1	-	4	2	5	-	360 857	2 876 338	6 514 318	6 514 318	-	-	-	-	3 410 691
4	1	-	-	-	-	X	X	X	X	-	-	-	29 397	X
-	1	-	-	5	8	104 598	457 517	1 011 687	962 185	26 123	-	-	23 379	515 651
-	1	-	-	2	6	59 910	328 229	782 071	767 423	14 648	-	-	-	422 368
-	-	-	-	3	-	X	X	X	X	11 475	-	-	23 379	X
-	-	-	-	-	2	X	X	X	X	-	-	-	-	X
-	-	-	-	1	-	X	X	X	X	X	-	-	X	X
-	-	-	-	-	-	X	X	X	X	X	-	-	X	X
-	-	-	-	1	-	40 899	470 979	772 594	752 719	5 542	-	-	14 333	279 979
-	-	3	1	7	2	84 139	492 328	830 739	777 963	1 730	X	-	X	313 818
-	-	3	1	7	2	75 159	475 422	803 437	762 728	-	X	-	X	304 192
-	-	3	1	7	2	75 159	475 422	803 437	762 728	-	X	-	X	304 192
-	-	-	-	-	-	8 980	16 906	27 302	15 235	1 730	-	-	10 337	9 626
-	-	-	-	-	-	8 980	16 906	27 302	15 235	1 730	-	-	10 337	9 626
123	58	93	33	330	294	3 154 052	8 505 021	16 277 032	14 855 324	831 654	109	-	589 945	7 297 692
-	-	6	-	16	2	146 740	492 338	980 678	943 062	30 808	10	-	6 798	454 781
-	-	-	-	1	-	29 248	56 185	145 210	130 493	14 717	-	-	-	82 473
-	-	5	-	-	-	X	X	X	X	-	-	-	X	X
-	-	-	-	-	-	X	X	26 098	24 181	1 917	-	-	-	X
-	-	-	-	15	2	23 652	54 785	X	X	6 800	10	-	X	56 434
-	-	1	-	-	-	32 540	30 958	84 423	76 719	7 374	-	-	330	49 595
49	12	26	9	18	6	245 647	1 218 102	1 883 581	1 688 083	99 797	-	-	95 701	630 329
-	-	1	-	7	6	X	X	X	X	15 857	-	-	9 428	X
-	-	-	-	-	-	X	X	X	X	-	-	-	-	X
-	-	-	-	5	-	X	X	X	X	-	-	-	-	X
49	12	25	9	6	-	118 819	285 308	549 171	378 958	83 940	-	-	86 273	253 599
34	32	46	1	229	218	1 759 143	4 045 092	8 220 611	7 808 047	331 293	99	-	81 172	3 905 187
26	21	-	-	11	20	202 952	603 247	1 053 257	965 995	75 212	40	-	12 010	417 701
7	7	14	-	183	129	735 003	2 174 376	3 958 468	3 825 364	72 513	43	-	60 548	1 678 419
1	4	31	1	25	61	695 253	1 078 468	2 772 478	2 651 513	112 594	16	-	8 355	1 579 749
-	-	1	-	10	8	125 935	189 001	436 408	365 17					



第7表 産業中・小・細分類別 事業所数、従業者数、現金給与総額、原材料使用額等、製造品出荷額等及び

産 業 分 類	事 業 所 数						従 業 者								
	合計	経営組織			従業者規模		従業者数 合計 (①+②+③+④+⑤+⑥)	①個人事業主・ 無給家族従業者		②有給役員		③常用雇用人			
		会社	組合	個人	4～ 29人	30人 以上		男	女	男	女	正社員、 正職員等		パート・ アルバイト等	
												男	女	男	女
1994 更生タイヤ製造業	1	1	-	-	-	1	10	-	-	2	-	5	3	-	-
1999 他に分類されないゴム製品製造業	2	1	-	1	-	2	15	-	1	1	-	1	5	2	4
20 なめし革・同製品・毛皮製造業	12	11	-	1	4	8	328	1	-	10	4	122	81	26	63
202 工業用革製品製造業(手袋を除く)	2	2	-	-	1	1	79	-	-	4	2	32	8	18	7
2021 工業用革製品製造業(手袋を除く)	2	2	-	-	1	1	79	-	-	4	2	32	8	18	7
204 革製履物製造業	1	1	-	-	-	1	8	-	-	-	-	2	-	3	3
2041 革製履物製造業	1	1	-	-	-	1	8	-	-	-	-	2	-	3	3
206 かばん製造業	1	1	-	-	1	-	98	-	-	1	-	26	46	-	12
2061 かばん製造業	1	1	-	-	1	-	98	-	-	1	-	26	46	-	12
207 袋物製造業	4	4	-	-	-	4	42	-	-	3	2	11	5	2	19
2071 袋物製造業(ハンドバッグを除く)	3	3	-	-	-	3	18	-	-	3	2	1	1	-	11
2072 ハンドバッグ製造業	1	1	-	-	-	1	24	-	-	-	-	10	4	2	8
209 その他のなめし革製品製造業	4	3	-	1	2	2	101	1	-	2	-	51	22	3	22
2099 その他のなめし革製品製造業	4	3	-	1	2	2	101	1	-	2	-	51	22	3	22
21 窯業・土石製品製造業	193	189	2	2	19	174	4 462	3	1	221	46	2 892	487	328	229
211 ガラス・同製品製造業	11	11	-	-	3	8	347	-	-	14	4	208	62	10	21
2112 板ガラス加工業	1	1	-	-	-	1	29	-	-	-	-	20	2	3	2
2116 卓上用・ちゅう房用ガラス器具製造業	1	1	-	-	-	1	29	-	-	-	-	5	-	1	18
2117 ガラス繊維・同製品製造業	2	2	-	-	1	1	78	-	-	-	-	45	8	5	-
2119 その他のガラス・同製品製造業	7	7	-	-	2	5	211	-	-	14	4	138	52	1	1
212 セメント・同製品製造業	99	96	2	1	4	95	1 505	1	-	118	17	1 050	142	117	47
2121 セメント製造業	1	1	-	-	-	1	10	-	-	2	1	7	-	-	-
2122 生コンクリート製造業	68	66	2	-	-	68	942	-	-	102	13	620	91	82	21
2123 コンクリート製品製造業	27	26	-	1	4	23	512	1	-	14	3	390	49	30	25
2129 その他のセメント製品製造業	3	3	-	-	-	3	41	-	-	-	-	33	2	5	1
214 陶磁器・同関連製品製造業	5	5	-	-	2	3	720	-	-	6	2	408	102	27	31
2144 電気用陶磁器製造業	3	3	-	-	1	2	534	-	-	3	-	319	64	1	3
2145 理化学用・工業用陶磁器製造業	2	2	-	-	1	1	186	-	-	3	2	89	38	26	28
215 耐火物製造業	1	1	-	-	1	-	64	-	-	-	-	41	11	2	2
2159 その他の耐火物製造業	1	1	-	-	1	-	64	-	-	-	-	41	11	2	2
216 炭素・黒鉛製品製造業	3	3	-	-	1	2	339	-	-	-	-	253	26	60	10
2161 炭素質電極製造業	1	1	-	-	1	-	285	-	-	-	-	212	18	59	7
2169 その他の炭素・黒鉛製品製造業	2	2	-	-	-	2	54	-	-	-	-	41	8	1	3
217 研磨材・同製品製造業	10	10	-	-	4	6	455	-	-	9	2	333	55	10	57
2171 研磨材製造業	5	5	-	-	3	2	352	-	-	5	-	284	42	8	24
2172 研削と石製造業	2	2	-	-	-	2	33	-	-	2	1	18	7	1	4
2179 その他の研磨材・同製品製造業	3	3	-	-	1	2	70	-	-	2	1	31	6	1	29
218 骨材・石工品等製造業	45	44	-	1	-	45	485	2	1	52	13	305	50	38	16
2181 砕石製造業	31	31	-	-	-	31	363	-	-	35	7	238	31	32	12
2182 再生骨材製造業	2	2	-	-	-	2	11	-	-	3	1	3	1	3	-
2183 人工骨材製造業	1	1	-	-	-	1	25	-	-	3	-	18	2	2	-
2184 石工品製造業	10	9	-	1	-	10	79	2	1	11	5	40	15	1	4
2186 鉱物・土石粉砕等処理業	1	1	-	-	-	1	7	-	-	-	-	6	1	-	-
219 その他の窯業・土石製品製造業	19	19	-	-	4	15	547	-	-	22	8	294	39	64	45
2191 ロックワール・同製品製造業	2	2	-	-	2	-	256	-	-	2	-	147	17	34	7
2194 鋳型製造業(中子を含む)	12	12	-	-	2	10	233	-	-	11	8	108	16	27	37
2199 他に分類されない窯業・土石製品製造業	5	5	-	-	-	5	58	-	-	9	-	39	6	3	1
22 鉄鋼業	48	47	-	1	7	41	1 862	-	-	63	13	1 306	188	129	47
223 製鋼を行わない鋼材製造業(表面処理鋼材を除く)	1	1	-	-	-	1	13	-	-	2	-	10	-	1	-
2238 伸線業	1	1	-	-	-	1	13	-	-	2	-	10	-	1	-
225 鉄素形材製造業	11	10	-	1	4	7	1 161	-	-	15	-	842	81	89	26
2251 銑鉄鋳物製造業(鋳鉄管、可鍛鋳鉄を除く)	9	8	-	1	4	5	1 150	-	-	13	-	836	80	88	25
2254 鍛工品製造業	2	2	-	-	-	2	11	-	-	2	-	6	1	1	1
229 その他の鉄鋼業	36	36	-	-	3	33	688	-	-	46	13	454	107	39	21
2291 鉄鋼シャースリット業	18	18	-	-	-	18	290	-	-	15	3	213	41	8	3
2292 鉄スクラップ加工処理業	5	5	-	-	2	3	192	-	-	10	3	123	39	16	1
2299 他に分類されない鉄鋼業	13	13	-	-	1	12	206	-	-	21	7	118	27	15	17
23 非鉄金属製造業	102	91	-	11	23	79	3 242	12	3	105	27	1 932	459	258	228
232 非鉄金属第2次製錬・精製業(非鉄金属合金製造業を含む)	10	9	-	1	2	8	196	1	-	9	2	136	18	16	6
2322 アルミニウム第2次製錬・精製業(アルミニウム合金製造業を含む)	7	6	-	1	2	5	137	1	-	8	2	95	13	15	3
2329 その他の非鉄金属第2次製錬・精製業(非鉄金属合金製造業を含む)	3	3	-	-	-	3	59	-	-	1	-	41	5	1	3
233 非鉄金属・同合金圧延業(抽伸、押出しを含む)	12	11	-	1	2	10	447	1	-	16	3	258	55	63	36
2331 伸銅品製造業	5	5	-	-	2	3	384	-	-	8	-	239	40	59	23
2332 アルミニウム・同合金圧延業(抽伸、押出しを含む)	5	4	-	1	-	5	41	1	-	5	1	11	9	3	11
2339 その他の非鉄金属・同合金圧延業(抽伸、押出しを含む)	2	2	-	-	-	2	22	-	-	3	2	8	6	1	2
234 電線・ケーブル製造業	13	13	-	-	5	8	891	-	-	13	1	600	82	47	32
2341 電線・ケーブル製造業(光ファイバケーブルを除く)	13	13	-	-	5	8	891	-	-	13	1	600	82	47	32
235 非鉄金属素形材製造業	61	54	-	7	14	47	1 651	8	2	60	18	917	299	122	148
2351 銅・同合金鋳物製造業(ダイカストを除く)	2	2	-	-	1	1	108	-	-	5	-	73	10	2	18
2352 非鉄金属鋳物製造業(銅・同合金鋳物及びダイカストを除く)	11	11	-	-	4	7	332	-	-	9	4	214	42	19	28
2353 アルミニウム・同合金ダイカスト製造業	37	32	-	5	8	29	835	5	1	38	10	391	185	65	81
2354 非鉄金属ダイカスト製造業(アルミニウム・同合金ダイカストを除く)	2	1	-	1	-	2	11	1	-	-	-	3	7	-	-
2355 非鉄金属鍛造品製造業	9	8	-	1	1	8	365	2	1	8	4	236	55	36	21
239 その他の非鉄金属製造業	6	4	-	2	-	6	57	2	1	7	3	21	5	10	6
2399 他に分類されない非鉄金属製造業	6	4	-	2	-	6	57	2	1	7	3	21	5	10	6
24 金属製品製造業	524	506	-	18	111	413	14 413	19	5	746	214	8 467	2 460	749	1 118
241 プリキ缶・その他のめっき板等製品製造業	2	2	-	-	-	2	41	-	-	3	2	24	10	1	-
2411 プリキ缶・その他のめっき板等製品製造業	2	2	-	-	-	2	41	-	-	3	2	24	10	1	-
242 洋食器・刃物・手道具・金物類製造業	18	17	-	1	1	17	224	1	-	17	9	119	50	8	19
2422 機械刃物製造業	2	1	-	1	-	2	11	1	-	-	1	7	-	1	1
2424 作業工具製造業	4	4	-	-	-	4	43	-	-	6	1	24	10	2	-
2425 手引のこぎり・のこ製製造業	1	1	-	-	-	1	9	-	-	1	1	-	2	-	5
2426 農業用器具製造業(農業用機械を除く)	4	4	-	-	-	4	39	-</							



粗付加価値額（従業者４人以上の事業所）

						現金給与 総額	原 材 料 使用額等	製 造 品 出 荷 額 等						粗付加価値額
④臨時雇 用者数		⑤送出者		⑥出向・派 遣受入者				総 額	製 造 出 荷 額	加 工 賃 収 入 額	くず廃物 出 荷 額	その他収入額		
男	女	男	女	男	女							修理料 収入額	その他(修理 料収入額除 く)	
人	人			人	人	万円	万円	万円	万円	万円	万円	万円	万円	
-	-	-	-	-	-	X	X	X	X	-	-	-	X	
-	-	-	-	-	1	X	X	X	X	-	-	-	X	
2	2			8	13	92 023	173 730	309 636	258 109	41 353		10 174	124 852	
1	-	-	-	6	2	X	X	X	X	X	-	-	X	
1	-	-	-	-	2	X	X	X	X	X	-	-	X	
-	-	-	-	-	-	X	X	X	X	-	-	-	X	
-	-	-	-	-	-	X	X	X	X	-	-	-	X	
-	-	-	-	2	11	X	X	X	-	X	-	-	X	
-	-	-	-	2	11	X	X	X	-	X	-	-	X	
-	2	-	-	-	-	9 500	13 440	35 023	29 825	X	-	-	X	
-	2	-	-	-	-	X	X	X	X	X	-	-	X	
-	-	-	-	-	-	X	X	X	X	-	-	-	X	
1	-	-	-	-	-	32 272	82 989	141 778	128 411	4 302	-	-	9 065	
1	-	-	-	-	-	32 272	82 989	141 778	128 411	4 302	-	-	9 065	
31	5	29	3	168	119	1 909 968	5 869 034	11 103 062	10 187 474	467 772	93 197	2 993	351 626	
-	-	-	-	9	19	133 582	381 011	703 689	318 430	237 294	-	-	147 965	
-	-	-	-	2	-	X	X	X	X	-	-	-	-	
-	-	-	-	2	3	X	X	X	X	X	-	-	-	
-	-	-	-	4	16	X	X	X	X	-	-	-	X	
-	-	-	-	1	-	90 399	168 138	368 780	28 072	X	-	-	X	
22	5	3	-	14	2	583 382	1 593 603	3 241 280	3 069 207	X	X	-	108 650	
-	-	-	-	-	-	X	X	X	X	-	-	-	-	
21	5	3	-	14	2	345 791	1 077 378	2 186 064	2 073 348	X	X	-	67 592	
1	-	-	-	-	-	216 046	461 901	911 196	852 580	18 299	-	-	40 317	
-	-	-	-	-	-	X	X	X	X	-	-	-	741	
-	-	-	-	69	75	274 448	1 534 553	2 066 977	2 041 740	25 105	-	-	132	
-	-	-	-	69	75	X	X	X	X	X	-	-	132	
-	-	-	-	-	-	X	X	X	X	-	-	-	-	
-	-	-	-	6	2	X	X	X	X	-	-	-	-	
-	-	-	-	6	2	X	X	X	X	-	-	-	-	
1	-	10	1	1	-	X	X	X	X	X	X	-	-	
1	-	-	-	1	-	X	X	X	X	X	X	-	-	
-	-	13	2	2	2	252 864	642 731	1 381 441	1 314 089	29 758	-	2 993	34 601	
-	-	13	2	2	2	213 217	581 708	1 153 894	1 086 542	29 758	-	2 993	34 601	
-	-	-	-	-	-	X	X	X	X	-	-	-	-	
-	-	-	-	-	-	X	X	X	X	-	-	-	-	
6	-	-	-	7	1	197 113	322 564	871 137	826 232	519	3 435	-	40 951	
5	-	-	-	7	1	145 198	269 996	714 554	682 045	-	3 435	-	29 074	
-	-	-	-	-	-	X	X	X	X	-	-	-	X	
-	-	-	-	-	-	X	X	X	X	-	-	-	X	
1	-	-	-	-	-	30 858	23 002	74 991	73 348	519	-	-	1 124	
2	-	3	-	60	18	250 026	422 647	998 231	909 082	69 822	-	-	19 327	
-	-	3	-	41	11	X	X	X	X	-	-	-	X	
-	-	-	-	19	7	86 794	99 796	291 382	226 888	63 822	-	-	672	
2	-	-	-	-	-	X	X	X	X	6 000	-	-	X	
1	1	5	-	84	37	818 985	3 056 803	5 169 935	4 857 330	136 536	X	X	X	
-	-	-	-	-	-	X	X	X	X	-	-	-	X	
-	-	-	-	-	-	X	X	X	X	-	-	-	X	
-	-	5	-	80	33	X	X	X	X	X	-	-	49 803	
-	-	5	-	80	33	523 224	1 270 613	2 595 599	2 545 796	-	-	-	49 803	
-	-	-	-	-	-	X	X	X	X	X	-	-	-	
1	1	-	-	4	4	287 569	1 725 847	2 483 517	X	X	X	X	704 099	
-	-	-	-	3	4	126 874	1 388 897	1 808 442	1 680 892	83 796	X	-	X	
-	-	-	-	-	-	75 126	159 931	326 259	244 027	-	9 763	-	72 469	
1	1	-	-	1	-	85 569	177 019	348 816	X	X	-	X	-	
1	1	19	1	126	112	1 289 247	7 252 395	10 437 608	10 043 837	198 028	X	X	185 807	
-	-	1	-	6	3	88 426	1 664 222	2 017 336	1 994 980	-	300	-	22 056	
-	-	1	-	1	-	69 190	1 257 440	1 499 560	1 477 204	-	300	-	22 056	
-	-	-	-	5	3	19 236	406 782	517 776	517 776	-	-	-	-	
-	-	1	-	11	5	205 728	2 580 121	3 234 755	3 151 922	26 091	X	-	X	
-	-	1	-	11	5	186 776	2 187 380	2 798 965	2 795 195	3 770	-	-	-	
-	-	-	-	-	-	X	X	X	X	X	X	-	X	
-	-	-	-	-	-	X	X	X	X	X	-	-	X	
-	-	15	-	66	65	388 242	1 462 062	2 463 101	2 346 512	26 191	9 126	-	81 272	
-	-	15	-	66	65	388 242	1 462 062	2 463 101	2 346 512	26 191	9 126	-	81 272	
1	1	2	1	41	39	590 219	1 524 298	2 626 717	2 476 394	124 374	85	X	X	
-	-	-	-	-	-	X	X	X	X	-	-	-	-	
-	-	1	1	11	7	129 986	248 573	462 862	438 293	5 751	-	-	18 818	
-	1	-	-	28	31	272 159	605 193	1 244 086	1 185 583	X	X	-	2 819	
-	-	-	-	-	-	X	X	X	X	X	X	-	-	
1	-	1	-	2	1	147 632	522 925	682 210	618 513	59 470	-	X	X	
-	-	-	-	2	-	16 632	21 692	95 699	74 029	21 372	-	-	298	
-	-	-	-	2	-	16 632	21 692	95 699	74 029	21 372	-	-	298	
43	48	69	14	456	262	5 815 370	15 581 928	29 355 367	21 727 806	6 599 727	4 254	8 593	1 014 987	
-	-	-	-	1	-	X	X	X	X	-	-	-	X	
-	-	-	-	1	-	X	X	X	X	-	-	-	X	
-	-	-	-	1	-	83 603	201 687	417 198	398 391	14 122	-	-	4 685	
-	-	-	-	-	-	X	X	X	X	X	-	-	X	
-	-	-	-	-	-	13 438	29 209	66 580	X	1 937	-	-	X	
-	-	-	-	-	-	X	X	X	X	X	-	-	X	
-	-	-	-	1	-	13 896	38 431	79 925	79 925	-	-	-	-	
-	-	-	-	-	-	51 012	129 454	255 717	247 678	7 054	-	-	985	
1	2	-	2	5	2	102 074	421 731	618 558	604 439	10 173	-	3 440	506	
1	2	-	-	1	-	17 721	80 451	109 102	102 437	6 665	-	-	-	
-	-	-	2	4	2	58 561	300 761	445 471	441 617	3 508	-	-	346	
-	-	-	-	-	-	X	X	X	X	-	-	X	-	
-	-	-	-	-	-	X	X	X	X	-	-	X	-	
-	-	21	4	97	22	1 599 277	5 734 711	9 340 010	7 962 323	692 370	1 277	4 614	679 426	
-	-	1	-	10	-	592 934	3 410 317	4 568 495	4 344 957	213 435	-	3 000	7 103	
-	-	6	4	-	-	186 683	629 726	1 335 659	579 086	135 377	466	-	620 730	
-	-	1	-	3	1	X	X	X	X	-	-	59	13 200	
-	-	-	-	-	-	X	X	X	X	-	-	-	-	
-	-	4	-	59	3	393 183	959 850	1 919 428	1 684 282	223 879	-	-	11 267	
-	-	9	-	25	18	351 563	491 369	1 119 433	970 262	119 679	811	1 555	27 126	
2	9	17	5	111	80	1 215 642	3 901 761	6 565 848	6 197 340	322 855	2 781	413	42 459	
-	1	-	-	4	1	X	X	X	X	30 633	-	-	X	
2	8	17	5	99	78	1 069 280	3 643 514	6 016 407	5 689 120	292 222	2 781	413	31 871	
-	-	-	-	8	1	X	X	X	X	-	-	-	X	
14	5	16	1	160	100	1 642 755	2 870 363	6 767 185	1 282 336	5 391 262	-	-	93 587	
2	1	6	1											



第7表 産業中・小・細分類別 事業所数、従業者数、現金給与総額、原材料使用額等、製造品出荷額等及び

産 業 分 類	事 業 所 数					従 業 者									
	合計	経営組織			従業者規模		従業者数 合計 (①+②+③+④+⑤+⑥)	①個人事業主・ 無給家族従業者		②有給役員		③常用雇用者			
		会社	組合	個人	4～ 29人	30人 以上		男	女	男	女	男	女	男	女
2465 金属熱処理業	17	17	-	-	7	10	557	-	-	31	4	349	95	26	11
2469 その他の金属表面処理業	33	32	-	1	11	22	958	2	1	35	16	488	190	48	107
247 金属線製品製造業(ねじ類を除く)	5	5	-	-	-	5	74	-	-	6	4	50	8	3	2
2479 その他の金属線製品製造業	5	5	-	-	-	5	74	-	-	6	4	50	8	3	2
248 ボルト・ナット・リベット・小ねじ・木ねじ等製造業	13	12	-	1	3	10	310	2	-	18	4	184	39	23	31
2481 ボルト・ナット・リベット・小ねじ・木ねじ等製造業	13	12	-	1	3	10	310	2	-	18	4	184	39	23	31
249 その他の金属製品製造業	52	51	-	1	18	34	2 288	1	-	64	18	1 314	438	136	205
2492 金属製スプリング製造業	29	29	-	-	11	18	1 799	-	-	30	8	1 025	360	112	157
2499 他に分類されない金属製品製造業	23	22	-	1	7	16	489	1	-	34	10	289	78	24	48
25 はん用機械器具製造業	215	204	-	11	59	156	13 134	11	-	309	76	8 572	1 880	903	752
251 ボイラ・原動機製造業	11	11	-	-	5	6	1 100	-	-	24	-	809	115	60	40
2511 ボイラ製造業	1	1	-	-	1	-	200	-	-	4	-	156	34	2	4
2512 蒸気機関・タービン・水力タービン製造業(舶用を除く)	2	2	-	-	2	-	197	-	-	4	-	167	21	2	3
2513 はん用内燃機関製造業	7	7	-	-	2	5	686	-	-	15	-	485	60	56	18
2519 その他の原動機製造業	1	1	-	-	-	1	17	-	-	1	-	1	-	-	15
252 ポンプ・圧縮機器製造業	73	69	-	4	24	49	3 468	4	-	103	33	1 941	588	218	253
2521 ポンプ・同装置製造業	5	5	-	-	3	2	183	-	-	14	1	121	15	12	12
2522 空気圧縮機・ガス圧縮機・送風機製造業	9	9	-	-	3	6	275	-	-	13	1	165	67	9	20
2523 油圧・空圧機器製造業	59	55	-	4	18	41	3 010	4	-	76	31	1 655	506	197	221
253 一般産業用機械・装置製造業	40	36	-	4	13	27	3 244	4	-	59	13	2 048	447	336	227
2531 動力伝導装置製造業(玉軸受、ころ軸受を除く)	21	18	-	3	6	15	1 088	3	-	21	8	555	197	91	125
2532 エレベーター・エスカレーター製造業	1	1	-	-	-	1	28	-	-	-	-	17	2	8	1
2533 物流運搬設備製造業	5	4	-	1	2	3	444	1	-	8	2	359	48	17	9
2534 工業窯炉製造業	1	1	-	-	-	1	5	-	-	1	1	2	-	-	1
2535 冷凍機・温湿調整装置製造業	12	12	-	-	5	7	1 679	-	-	29	2	1 115	200	220	91
259 その他のはん用機械・同部分品製造業	91	88	-	3	17	74	5 322	3	-	123	30	3 774	730	289	232
2591 消火器具・消火装置製造業	5	4	-	1	-	5	57	1	-	8	2	19	13	1	12
2592 弁・同附属品製造業	22	21	-	1	6	16	1 452	1	-	31	6	908	184	88	52
2593 バイブ加工・バイブ附属品加工業	4	4	-	-	-	4	39	-	-	1	1	23	9	2	3
2594 玉軸受・ころ軸受製造業	10	10	-	-	5	5	2 312	-	-	17	3	1 882	327	119	53
2595 ピストンリング製造業	8	8	-	-	2	6	789	-	-	11	-	502	82	64	75
2596 他に分類されないはん用機械・装置製造業	9	9	-	-	2	7	221	-	-	9	5	156	30	5	11
2599 各種機械・同部分品製造修理業(注文製造・修理)	33	32	-	1	2	31	452	1	-	46	13	284	85	10	26
26 生産用機械器具製造業	691	670	1	20	176	515	22 476	21	7	1 060	314	15 554	2 614	1 118	1 108
261 農業用機械製造業(農業用器具を除く)	28	25	-	3	9	19	1 273	4	2	64	11	935	130	62	44
2611 農業用機械製造業(農業用器具を除く)	28	25	-	3	9	19	1 273	4	2	64	11	935	130	62	44
262 建設機械・鉱山機械製造業	42	41	-	1	10	32	1 941	1	-	69	21	1 362	171	170	60
2621 建設機械・鉱山機械製造業	42	41	-	1	10	32	1 941	1	-	69	21	1 362	171	170	60
263 繊維機械製造業	2	2	-	-	-	2	35	-	-	3	-	21	2	7	2
2634 繊維機械部分品・取付具・附属品製造業	2	2	-	-	-	2	35	-	-	3	-	21	2	7	2
264 生活関連産業用機械製造業	19	19	-	-	7	12	498	-	-	22	9	341	61	23	39
2641 食品機械・同装置製造業	11	11	-	-	5	6	291	-	-	10	5	201	33	16	25
2642 木材加工機械製造業	1	1	-	-	-	1	28	-	-	1	-	21	6	-	-
2644 印刷・製本・紙工機械製造業	6	6	-	-	2	4	164	-	-	10	4	112	20	4	13
2645 包装・荷造機械製造業	1	1	-	-	-	1	15	-	-	1	-	7	2	3	1
265 基礎素材産業用機械製造業	62	60	-	2	22	40	2 853	2	-	142	24	2 058	348	114	168
2651 鋳造装置製造業	2	2	-	-	-	2	26	-	-	3	1	20	1	-	1
2652 化学機械・同装置製造業	14	13	-	1	7	7	465	1	-	23	5	321	40	22	49
2653 プラスチック加工機械・同附属装置製造業	46	45	-	1	15	31	2 362	1	-	116	18	1 717	307	92	118
266 金属加工機械製造業	207	200	1	6	45	162	5 873	6	1	296	87	4 024	741	258	253
2661 金属工作機械製造業	25	25	-	-	11	14	1 658	-	-	46	6	1 282	137	63	34
2662 金属加工機械製造業(金属工作機械を除く)	4	4	-	-	1	3	140	-	-	5	1	96	14	6	12
2663 金属工作機械用・金属加工機械用部分品・附属品製造業(機械工具、金型を除く)	142	135	1	6	20	122	2 759	6	1	196	66	1 705	398	141	158
2664 機械工具製造業(粉末や金業を除く)	36	36	-	-	13	23	1 316	-	-	49	14	941	192	48	49
267 半導体・フラットパネルディスプレイ製造装置製造業	84	84	-	-	29	55	3 334	-	-	139	36	2 192	408	171	226
2671 半導体製造装置製造業	68	68	-	-	23	45	2 802	-	-	120	30	1 822	334	157	204
2672 フラットパネルディスプレイ製造装置製造業	16	16	-	-	6	10	532	-	-	19	6	370	74	14	22
269 その他の生産用機械・同部分品製造業	247	239	-	8	54	193	6 669	8	4	325	126	4 621	753	313	316
2691 金属用金型・同部分品・附属品製造業	66	62	-	4	11	55	1 586	4	3	99	35	1 146	164	70	63
2692 非金属用金型・同部分品・附属品製造業	67	65	-	2	9	58	1 063	2	-	81	32	739	123	29	42
2693 真空装置・真空機器製造業	16	15	-	1	5	11	1 023	1	1	17	8	677	82	72	84
2694 ロボット製造業	24	23	-	1	9	15	1 070	1	-	34	11	707	138	60	56
2699 他に分類されない生産用機械・同部分品製造業	74	74	-	-	20	54	1 927	-	-	94	40	1 352	246	82	71
27 業務用機械器具製造業	249	236	-	13	79	170	12 075	13	4	343	104	6 306	2 304	539	1 499
271 事務用機械器具製造業	16	14	-	2	7	9	1 993	1	1	16	6	1 428	313	42	80
2711 複写機製造業	7	5	-	2	3	4	204	1	1	4	3	75	37	15	39
2719 その他の事務用機械器具製造業	9	9	-	-	4	5	1 789	-	-	12	3	1 353	276	27	41
272 サービス・娯楽用機械器具製造業	33	32	-	1	12	21	1 466	1	-	42	7	826	240	53	173
2721 サービス用機械器具製造業	6	6	-	-	4	2	349	-	-	8	2	287	24	5	19
2722 娯楽用機械製造業	12	12	-	-	1	11	177	-	-	16	3	45	53	6	32
2723 自動販売機製造業	7	7	-	-	3	4	388	-	-	12	1	274	83	9	9
2729 その他のサービス用・娯楽用機械器具製造業	8	7	-	1	4	4	552	1	-	6	1	220	80	33	113
273 計量器・測定器・分析機器・試験機・測量機械器具・理化学機械器具製造業	71	65	-	6	16	55	2 244	7	3	100	33	1 196	452	79	349
2731 体積計製造業	9	8	-	1	3	6	499	1	-	17	3	236	110	24	91
2733 圧力計・流量計・液面計等製造業	29	26	-	3	6	23	946	4	3	38	14	463	219	36	163
2734 精密測定器製造業	13	11	-	2	1	12	242	2	-	11	2	184	27	1	19
2735 分析機器製造業	2	2	-	-	1	1	63	-	-	6	5	38	8	-	6
2736 試験機製造業	3	3	-	-	1	2	111	-	-	7	1	74			



## 粗付加価値額（従業者４人以上の事業所）

						現金給与 総 額	原 材 料 使用額等	製 造 品 出 荷 額 等					粗付加価値額	
④臨時雇 用者数		⑤送出者		⑥出向・派 遣受入者				総 額	製 造 出 荷 額	加 工 賃 収 入 額	くず廃物 出 荷 額	その他収入額		
男	女	男	女	男	女							修理工料 収入額	その他(修理工 料収入除く)	
人	人			人	人	万円	万円	万円	万円	万円	万円	万円	万円	万円
1	3	-	-	28	13	232 090	244 489	804 991	-	X	-	-	X	521 374
-	-	10	-	55	26	383 139	1 128 725	2 175 804	1 268 212	888 185	-	-	19 407	981 703
-	-	-	-	-	1	X	X	X	X	-	-	126	X	X
-	-	-	-	-	1	X	X	X	X	-	-	126	X	X
-	1	-	-	3	6	97 325	247 488	501 263	457 319	10 480	14	-	33 450	235 898
-	1	-	-	3	6	97 325	247 488	501 263	457 319	10 480	14	-	33 450	235 898
26	31	15	2	78	51	1 029 685	2 111 676	4 955 155	4 648 763	158 465	182	-	147 745	2 672 868
24	29	15	2	73	51	865 673	1 890 465	4 365 601	4 219 036	9 888	-	-	136 677	2 327 837
2	2	-	-	5	-	164 012	221 211	589 554	429 727	148 577	182	-	11 068	345 031
17	13	374	25	625	405	7 130 300	20 501 216	37 401 390	33 473 481	874 279	12 003	108 580	2 933 047	16 176 627
-	-	46	2	86	14	559 410	1 363 919	2 658 014	2 304 332	242 935	X	-	X	1 286 356
-	-	-	-	-	-	X	X	X	X	-	-	-	X	X
-	-	-	-	-	-	X	X	X	X	-	X	-	X	X
-	-	46	2	86	14	286 185	1 249 061	2 113 966	X	X	-	-	107 810	887 589
-	-	-	-	-	-	X	X	X	X	-	-	-	-	X
4	2	4	2	142	192	1 492 757	5 639 205	9 693 868	9 435 065	204 974	10 050	8 131	35 648	3 873 130
3	-	-	-	6	2	77 518	310 235	656 935	639 467	2 692	-	5 132	9 644	331 750
1	-	-	-	-	-	118 346	189 410	366 672	341 846	21 753	-	2 999	74	164 509
-	2	4	2	136	190	1 296 893	5 139 560	8 670 261	8 453 752	180 529	10 050	-	25 930	3 376 871
6	7	102	5	140	77	1 994 724	5 673 933	11 089 868	10 583 185	164 092	X	15 809	X	5 116 310
6	7	7	-	49	46	628 675	1 509 369	3 781 517	3 578 099	160 807	-	-	42 611	2 183 739
-	-	-	-	-	-	X	X	X	X	-	-	-	-	X
-	-	-	-	-	-	X	X	X	X	1 287	X	X	X	X
-	-	-	-	-	-	X	X	X	X	-	-	X	X	X
-	-	95	5	91	31	1 080 129	3 413 019	5 849 278	5 560 732	1 998	-	12 089	274 459	2 275 942
7	4	222	16	257	122	3 083 409	7 824 159	13 959 640	11 150 899	262 278	16	84 640	2 461 807	5 900 831
-	1	-	-	-	1	26 133	98 547	155 540	152 870	2 600	-	23	47	52 771
1	-	2	-	140	44	686 478	2 275 814	4 697 352	4 609 066	85 883	16	1 530	857	2 276 399
-	-	-	-	-	-	13 665	25 898	48 530	36 239	12 291	-	-	-	20 956
-	-	209	2	62	60	1 503 955	4 248 532	6 269 811	3 918 756	45 671	-	-	2 305 384	2 053 321
2	-	-	-	46	9	567 273	524 466	1 613 667	1 555 072	44 148	-	-	14 447	1 011 799
-	-	-	-	2	3	104 485	309 761	490 064	377 496	5 061	-	-	107 507	166 852
4	3	11	14	7	5	181 420	341 141	684 676	501 400	66 624	-	83 087	33 565	318 733
35	23	186	49	661	254	10 317 547	40 582 942	64 074 440	59 167 012	2 581 822	2 728	266 318	2 056 560	23 296 680
-	-	4	-	19	6	557 994	2 347 394	3 968 571	3 681 520	23 325	-	34 354	229 372	1 515 032
-	-	4	-	19	6	557 994	2 347 394	3 968 571	3 681 520	23 325	-	34 354	229 372	1 515 032
2	-	12	-	78	21	952 206	8 503 561	11 386 863	10 958 449	166 910	466	49 021	212 017	3 262 893
2	-	12	-	78	21	952 206	8 503 561	11 386 863	10 958 449	166 910	466	49 021	212 017	3 262 893
-	-	-	-	-	-	X	X	X	X	-	-	-	-	X
-	-	-	-	-	-	X	X	X	X	-	-	-	-	X
4	-	-	-	2	1	X	X	X	X	75 057	-	1 789	13 257	X
4	-	-	-	-	1	111 506	248 691	466 723	444 276	11 033	-	-	11 414	203 954
-	-	-	-	-	-	X	X	X	X	-	-	-	-	X
-	-	-	-	1	-	75 056	193 994	363 474	311 687	X	-	X	1 843	158 800
-	-	-	-	1	-	X	X	X	X	-	-	X	-	X
2	-	85	8	69	21	1 401 056	6 810 187	10 496 811	10 098 644	210 404	21	82 778	104 964	3 610 665
1	-	-	-	-	-	X	X	X	X	-	-	-	-	X
1	-	-	-	4	-	X	X	X	X	-	-	48 574	52 983	X
1	-	85	8	65	21	1 173 859	6 326 849	9 554 444	9 290 695	177 543	21	34 204	51 981	3 183 948
11	3	40	40	205	82	2 715 681	7 463 868	12 864 001	11 204 624	745 468	132	60 447	853 330	5 218 232
1	-	12	39	105	36	891 914	4 003 825	5 416 252	5 262 435	119 615	-	16 937	17 265	1 435 861
-	-	6	-	11	1	67 925	178 872	384 238	358 274	25 964	-	-	-	193 411
7	3	11	1	65	35	1 192 130	1 679 927	4 122 477	3 508 854	549 011	132	7 636	56 844	2 283 279
3	-	11	-	24	10	563 712	1 601 244	2 941 034	2 075 061	50 878	-	35 874	779 221	1 305 681
5	1	20	1	136	47	1 451 541	4 206 735	7 250 768	6 776 499	401 210	134	3 043	69 882	2 963 377
5	1	18	1	111	43	1 236 097	3 656 864	6 171 760	5 776 627	336 516	134	3 043	55 440	2 444 334
-	-	2	-	25	4	215 444	549 871	1 079 008	999 872	64 694	-	-	14 442	519 043
11	19	25	-	152	76	3 025 374	10 773 462	17 197 144	15 627 097	959 448	1 975	34 886	573 738	6 322 028
2	9	16	-	10	8	726 598	2 308 403	3 931 096	2 994 915	427 705	90	13 976	494 410	1 519 713
-	2	-	-	12	3	461 581	651 759	1 678 737	1 576 996	99 685	-	1 060	996	956 119
-	-	1	-	58	24	425 333	2 471 158	3 288 514	3 205 887	71 849	19	-	10 759	888 082
1	6	-	-	45	18	526 110	3 264 016	4 415 606	4 209 482	203 910	1 866	-	348	1 270 745
8	2	8	-	27	23	885 752	2 078 126	3 883 191	3 639 817	156 299	-	19 850	67 225	1 687 369
3	11	76	4	687	356	5 507 870	25 073 656	37 995 316	22 108 551	568 404	418	1 185 888	14 132 055	12 379 356
-	-	-	-	66	40	1 337 391	11 736 949	14 654 475	2 030 358	22 448	48	-	12 601 621	2 822 052
-	-	-	-	11	18	56 668	119 992	231 365	207 556	18 658	-	-	5 151	103 585
-	-	-	-	55	22	1 280 723	11 616 957	14 423 110	1 822 802	3 790	48	-	12 596 470	2 718 467
-	-	2	-	55	71	554 865	2 461 737	3 995 707	3 611 625	36 274	-	196 753	151 055	1 433 528
-	-	-	-	4	-	159 784	842 624	1 799 995	1 641 134	5 520	-	14 634	138 707	887 573
-	-	-	-	10	12	45 809	116 843	192 446	174 145	17 977	-	-	324	70 165
-	-	-	-	-	-	165 868	697 048	862 309	757 537	2 020	-	101 237	1 515	164 553
-	-	2	-	41	59	183 404	805 222	1 140 957	1 038 809	10 757	-	80 882	10 509	311 237
3	-	15	2	23	19	858 529	3 696 999	5 933 095	4 690 931	150 437	21	82 231	1 009 475	2 147 509
-	-	3	-	10	10	175 593	1 283 465	1 695 083	1 362 232	71 209	-	80 977	180 665	387 887
3	-	-	1	2	5	331 938	1 141 414							



第7表 産業中・小・細分類別 事業所数、従業者数、現金給与総額、原材料使用額等、製造品出荷額等及び

産 業 分 類	事 業 所 数						従 業 者										
	合計	経営組織			従業者規模		従業者数 合計 (①+②+③-⑤ +⑥)	①個人事業主 ・無給家族従 業者		②有給役員		③常用雇用者					
		会社	組合	個人	4～ 29人	30人 以上		男	女	男	女	正社員、 正職員等		パート・ アルバイト等			
												男	女	男	女		
289 その他の電子部品・デバイス・電子回路製造業	99	91	-	8	35	64	7 140	7	6	107	27	4 671	1 017	208	727		
2899 その他の電子部品・デバイス・電子回路製造業	99	91	-	8	35	64	7 140	7	6	107	27	4 671	1 017	208	727		
29 電気機械器具製造業	279	260	-	19	86	193	13 415	16	11	427	106	7 330	2 787	538	1 678		
291 発電用・送電用・配電用電気機械器具製造業	111	105	-	6	36	75	5 405	4	4	153	36	3 368	1 059	204	533		
2911 発電機・電動機・その他の回転電気機械製造業	48	47	-	1	18	30	3 382	1	1	57	14	2 325	692	101	174		
2912 変圧器類製造業(電子機器用を除く)	9	8	-	1	2	7	301	1	1	19	1	125	59	50	49		
2913 電力開閉装置製造業	9	8	-	1	4	5	373	-	1	14	5	204	89	14	34		
2914 配電盤・電力制御装置製造業	34	32	-	2	6	28	699	1	-	51	14	392	95	24	113		
2915 配線器具・配線附属品製造業	11	10	-	1	6	5	650	1	1	12	2	322	124	15	163		
292 産業用電気機械器具製造業	56	53	-	3	14	42	2 205	2	1	73	25	841	525	165	519		
2921 電気溶接機製造業	1	1	-	-	-	1	6	-	-	-	-	4	1	-	1		
2922 内燃機関電装品製造業	24	22	-	2	8	16	679	1	1	24	11	276	207	22	127		
2929 その他の産業用電気機械器具製造業(車両用、船舶用を含む)	31	30	-	1	6	25	1 520	1	-	49	14	561	317	143	391		
293 民生用電気機械器具製造業	32	26	-	6	10	22	1 641	6	1	63	14	819	422	37	187		
2931 ちゅう房機器製造業	3	3	-	-	1	2	351	-	-	12	1	258	69	5	4		
2932 空調・住宅関連機器製造業	7	4	-	3	2	5	461	3	1	18	3	210	134	6	14		
2933 衣料衛生関連機器製造業	3	3	-	-	2	1	304	-	-	6	-	153	111	2	24		
2939 その他の民生用電気機械器具製造業	19	16	-	3	5	14	525	3	-	27	10	198	108	24	145		
294 電球・電気照明器具製造業	12	12	-	-	3	9	422	-	-	12	8	245	78	13	49		
2941 電球製造業	4	4	-	-	3	1	309	-	-	4	-	192	52	7	38		
2942 電気照明器具製造業	8	8	-	-	-	8	113	-	-	8	8	53	26	6	11		
295 電池製造業	1	1	-	-	1	-	89	-	-	-	-	79	7	-	-		
2951 蓄電池製造業	1	1	-	-	1	-	89	-	-	-	-	79	7	-	-		
296 電子応用装置製造業	13	13	-	-	1	12	239	-	-	30	11	81	71	7	29		
2961 X線装置製造業	1	1	-	-	-	1	12	-	-	1	1	8	-	1	-		
2962 医療用電子応用装置製造業	2	2	-	-	-	2	28	-	-	-	-	15	3	-	1		
2969 その他の電子応用装置製造業	10	10	-	-	1	9	199	-	-	29	10	58	68	6	28		
297 電気計測器製造業	43	40	-	3	16	27	3 040	3	4	80	10	1 717	548	88	306		
2971 電気計測器製造業(別掲を除く)	29	28	-	1	12	17	2 519	2	2	64	6	1 450	495	67	194		
2972 工業計測器製造業	11	9	-	2	2	9	212	1	2	7	3	141	21	16	21		
2973 医療用計測器製造業	3	3	-	-	2	1	309	-	-	9	1	126	32	5	91		
299 その他の電気機械器具製造業	11	10	-	1	5	6	374	1	1	16	2	180	77	24	55		
2999 その他の電気機械器具製造業	11	10	-	1	5	6	374	1	1	16	2	180	77	24	55		
30 情報通信機械器具製造業	122	115	-	7	43	79	15 379	9	4	189	25	10 242	2 257	393	745		
301 通信機械器具・同関連機械器具製造業	30	30	-	-	14	16	4 672	-	-	70	6	2 864	620	90	300		
3011 有線通信機械器具製造業	1	1	-	-	-	1	29	-	-	3	-	9	7	1	9		
3012 携帯電話機・PHS電話機製造業	1	1	-	-	-	1	16	-	-	-	-	4	-	-	12		
3013 無線通信機械器具製造業	18	18	-	-	12	6	4 303	-	-	51	5	2 711	568	85	222		
3015 交通信号保安装置製造業	6	6	-	-	-	6	67	-	-	9	1	30	12	3	8		
3019 その他の通信機械器具・同関連機械器具製造業	4	4	-	-	2	2	257	-	-	7	-	110	33	1	49		
302 映像・音響機械器具製造業	49	44	-	5	12	37	1 190	7	3	69	15	608	255	68	140		
3021 ビデオ機器製造業	7	7	-	-	2	5	214	-	-	8	1	137	29	7	31		
3022 デジタルカメラ製造業	34	30	-	4	5	29	611	6	3	47	12	284	97	47	86		
3023 電気音響機械器具製造業	8	7	-	1	5	3	365	1	-	14	2	187	129	14	23		
303 電子計算機・同附属装置製造業	43	41	-	2	17	26	9 517	2	1	50	4	6 770	1 382	235	305		
3031 電子計算機製造業(パーソナルコンピュータを除く)	6	6	-	-	3	3	809	-	-	10	1	462	113	133	86		
3032 パーソナルコンピュータ製造業	7	6	-	1	3	4	638	1	-	4	-	276	94	32	72		
3033 外部記憶装置製造業	2	2	-	-	2	-	651	-	-	-	-	458	118	27	40		
3034 印刷装置製造業	13	12	-	1	5	8	6 346	1	1	14	1	4 622	865	23	76		
3035 表示装置製造業	3	3	-	-	-	3	61	-	-	2	-	41	14	3	1		
3039 その他の附属装置製造業	12	12	-	-	4	8	1 012	-	-	20	2	911	178	17	30		
31 輸送用機械器具製造業	251	242	-	9	105	146	14 584	8	3	359	115	8 678	2 241	802	1 270		
311 自動車・同附属品製造業	209	200	-	9	95	114	12 655	8	3	298	87	7 522	1 991	743	1 131		
3113 自動車部分品・附属品製造業	209	200	-	9	95	114	12 655	8	3	298	87	7 522	1 991	743	1 131		
312 鉄道車両・同部分品製造業	3	3	-	-	1	2	59	-	-	3	-	25	10	15	3		
3121 鉄道車両製造業	1	1	-	-	1	-	36	-	-	1	-	14	3	12	3		
3122 鉄道車両用部分品製造業	2	2	-	-	-	2	23	-	-	2	-	11	7	3	-		
313 船舶製造・修理業、船舶機関製造業	16	16	-	-	3	13	1 004	-	-	22	10	624	140	29	66		
3134 船舶機関製造業	16	16	-	-	3	13	1 004	-	-	22	10	624	140	29	66		
314 航空機・同附属品製造業	8	8	-	-	3	5	600	-	-	17	4	365	60	7	27		
3142 航空機用原動機製造業	4	4	-	-	1	3	470	-	-	9	2	280	48	6	6		
3149 その他の航空機部分品・補助装置製造業	4	4	-	-	2	2	130	-	-	8	2	85	12	1	21		
315 産業用運搬車両・同部分品・附属品製造業	5	5	-	-	1	4	100	-	-	5	7	61	22	3	2		
3151 フォークリフトトラック・同部分品・附属品製造業	3	3	-	-	1	2	71	-	-	5	7	35	20	2	2		
3159 その他の産業用運搬車両・同部分品・附属品製造業	2	2	-	-	-	2	29	-	-	-	-	26	2	1	-		
319 その他の輸送用機械器具製造業	10	10	-	-	2	8	166	-	-	14	7	81	18	5	41		
3191 自転車・同部分品製造業	5	5	-	-	-	5	55	-	-	7	2	13	8	2	23		
3199 他に分類されない輸送用機械器具製造業	5	5	-	-	2	3	111	-	-	7	5	68	10	3	18		
32 その他の製造業	180	166	6	8	34	146	5 856	6	2	257	58	3 167	1 115	328	651		
322 装身具・装飾品・ボタン・同関連品製造業(貴金属・宝石製を除く)	7	7	-	-	5	2	561	-	-	4	-	333	141	54	29		
3223 ボタン製造業	2	2	-	-	1	1	127	-	-	-	-	84	43	-	-		
3224 針・ピン・ホック・スナップ・同関連品製造業	5	5	-	-	4	1	434	-	-	4	-	249	98	54	29		
323 時計・同部分品製造業	15	15	-	-	6	9	1 937	-	-	15	3	1 038	410	96	192		
3231 時計・同部分品製造業	15	15	-	-	6	9	1 937	-	-	15	3	1 038	410	96	192		
324 楽器製造業	20	19	-	1	4	16	373	1	-	26	9	201	47	24	59		
3249 その他の楽器・楽器部品・同材料製造業	20	19	-	1	4	16	373	1	-	26	9	201	47	24	59		
325 がん具・運動用具製造業	31	30	-	1	9	22	912	1	-	60	17	464	152	65	111		
3251 娯楽用具・がん具製造業(人形を除く)	4	3	-	1	1	3	174	1	-	5	-	51	32	32	53		
3252 人形製造業	3	3	-	-	-	3	17	-	-	5	1	5	-	-	6		
3253 運動用具製造業	24	24	-	-	8	16	721	-	-	50	16	408	120	33	52		
326 ペン・鉛筆・絵画用品・その他の事務用品製造業	11	11	-	-	-	11	125	-	-	11	5	34	36	14	24		
3261 万年筆・ペン類・鉛筆製造業	6	6	-	-	-	6	90	-	-</								



## 粗付加価値額（従業者４人以上の事業所）

						現金給与 総額	原 材 料 使用額等	製 造 品 出 荷 額 等					粗付加価値額		
④臨時雇 用者数		⑤送出者		⑥出向・派 遣受入者				総 額	製 造 品 出 荷 額	加 工 賃 収 入 額	くず廃物 出 荷 額	その他収入額			
男	女	男	女	男	女							修理料 収入額	その他(修理 料収入額除 く)		
人	人			人	人	万円	万円	万円	万円	万円	万円	万円	万円		
-	2	67	13	317	133	3 818 782	10 982 977	18 960 582	12 048 489	2 532 719	3 602	421	4 375 351	7 814 212	
-	2	67	13	317	133	3 818 782	10 982 977	18 960 582	12 048 489	2 532 719	3 602	421	4 375 351	7 814 212	
27	25	513	204	802	437	6 444 523	20 283 968	34 654 768	27 760 815	878 980	1 456	86 918	5 926 599	13 724 081	
12	1	342	110	326	170	2 900 025	12 074 568	18 955 427	13 108 857	309 959	130	29 429	5 507 052	6 640 107	
9	1	337	100	308	146	2 093 362	10 077 046	15 032 364	9 574 928	157 753	130	28 825	5 270 728	4 848 924	
-	-	2	9	2	5	111 194	256 999	528 697	439 679	10 371	-	-	78 647	252 143	
-	-	-	1	8	5	191 302	497 556	1 071 403	1 032 899	37 964	-	-	540	533 889	
1	-	-	-	5	4	267 980	432 924	867 931	665 833	63 808	-	604	137 686	404 707	
2	-	3	-	3	10	236 187	810 043	1 455 032	1 395 518	40 063	-	-	19 451	600 444	
4	2	155	94	199	104	969 121	1 029 767	2 301 665	1 845 983	199 594	1 074	24 116	230 898	1 199 022	
-	-	-	-	-	-	X	X	X	-	X	-	-	-	X	
1	1	-	-	2	8	X	X	X	838 639	X	1 074	36	177 091	X	
3	1	155	94	197	96	750 897	423 766	1 243 882	1 007 344	158 651	-	24 080	53 807	762 776	
3	12	4	-	29	67	622 385	1 509 869	3 518 384	3 383 907	81 007	-	13 140	40 330	1 876 167	
-	-	-	-	1	1	175 321	304 580	542 853	541 401	156	-	1 296	-	221 152	
2	3	-	-	22	50	133 515	561 894	780 534	733 118	34 556	-	-	12 860	203 342	
1	2	4	-	5	7	111 213	329 775	492 472	446 555	18 862	-	-	27 055	154 626	
-	7	-	-	1	9	202 336	313 620	1 702 525	1 662 833	27 433	-	11 844	415	1 297 047	
-	-	-	-	11	6	164 150	464 351	792 308	756 504	34 530	-	308	966	318 284	
-	-	-	-	10	6	127 662	372 956	624 808	624 808	-	-	-	-	247 816	
-	-	-	-	3	-	36 488	91 395	167 500	131 696	34 530	-	308	966	70 468	
-	-	-	-	3	-	X	X	X	X	X	-	-	-	X	
-	-	-	-	3	-	X	X	X	X	X	-	-	-	X	
1	4	-	-	7	3	X	X	X	X	X	-	4 738	X	X	
-	-	-	-	1	-	X	X	X	X	-	-	X	X	X	
-	-	-	-	6	3	X	X	X	X	X	-	-	-	X	
1	4	-	-	-	-	72 737	121 906	308 404	270 019	30 839	-	X	X	173 293	
7	4	11	-	219	76	1 489 723	4 379 636	7 534 193	7 398 375	101 163	-	15 187	19 468	3 010 975	
7	3	4	-	210	33	1 273 644	3 666 963	6 376 523	6 257 355	91 073	-	14 827	13 268	2 596 510	
-	1	-	-	-	-	104 219	231 316	405 474	401 024	4 090	-	360	-	162 589	
-	-	7	-	9	43	111 860	481 357	752 196	739 996	6 000	-	-	6 200	251 876	
-	2	1	-	8	11	161 552	473 885	804 090	695 957	31 784	252	-	76 097	311 160	
-	2	1	-	8	11	161 552	473 885	804 090	695 957	31 784	252	-	76 097	311 160	
13	24	389	59	1 263	700	8 799 020	69 525 588	101 856 239	47 813 176	1 136 090	-	2 538 397	50 368 576	30 926 244	
1	-	183	44	559	390	2 322 924	18 611 527	31 671 367	27 936 039	627 732	-	2 461 191	646 405	12 261 538	
-	-	-	-	-	-	X	X	X	X	X	-	-	-	X	
-	-	-	-	-	-	X	X	X	X	X	-	-	-	X	
1	-	-	183	44	545	343	2 203 994	18 431 160	31 185 717	27 546 957	531 164	-	2 461 191	646 405	11 978 817
-	-	-	-	2	2	24 313	26 032	84 238	77 713	6 525	-	-	-	53 895	
-	-	-	-	12	45	X	X	X	X	X	-	-	-	X	
5	5	9	-	22	12	427 203	1 053 549	1 841 066	1 575 161	258 482	-	308	7 115	739 317	
5	4	4	-	5	-	90 809	277 552	455 628	435 191	20 393	-	-	44	170 319	
-	1	-	-	17	12	199 217	597 019	985 260	816 285	168 457	-	308	210	361 383	
-	-	5	-	-	-	137 177	178 978	400 178	323 685	69 632	-	-	6 861	207 615	
7	19	197	15	682	298	6 048 893	49 860 512	68 343 806	18 301 976	249 876	-	76 898	49 715 056	17 925 389	
2	3	2	6	10	2	451 784	1 745 712	X	X	43 649	-	-	X	690 327	
3	4	1	-	70	90	307 647	3 353 103	4 871 160	4 693 897	65 567	-	19 145	92 551	1 428 321	
-	-	-	1	9	-	X	X	X	X	-	-	-	X	X	
-	-	39	7	585	204	4 350 661	42 502 329	56 996 265	7 423 661	117 219	-	10 202	49 445 183	13 975 472	
1	-	-	-	-	-	X	X	93 479	93 479	-	-	-	-	X	
1	12	155	1	8	2	521 748	704 804	1 114 852	929 229	23 441	-	47 551	114 631	392 606	
169	39	159	8	841	434	6 145 155	21 394 303	36 733 884	34 157 290	2 083 626	X	X	485 875	14 579 137	
168	31	143	6	618	403	5 354 194	18 338 320	32 065 479	29 925 400	1 682 910	818	-	456 351	13 069 057	
168	31	143	6	618	403	5 354 194	18 338 320	32 065 479	29 925 400	1 682 910	818	-	456 351	13 069 057	
-	-	-	-	3	-	17 196	15 931	42 767	X	X	-	X	-	24 848	
-	-	-	-	3	-	X	X	X	-	X	-	X	-	X	
-	-	-	-	-	-	X	X	X	X	X	-	-	-	X	
1	-	14	2	120	9	472 054	2 518 217	3 380 811	3 281 064	99 443	12	-	292	810 557	
1	-	14	2	120	9	472 054	2 518 217	3 380 811	3 281 064	99 443	12	-	292	810 557	
-	-	2	-	100	22	207 419	368 399	898 123	738 879	X	X	-	767	495 630	
-	-	1	-	99	21	164 788	348 373	767 126	737 540	X	X	-	-	389 368	
-	-	1	-	1	1	42 631	20 026	130 997	1 339	128 891	-	-	767	106 262	
-	-	-	-	-	-	41 434	50 637	131 395	X	X	-	-	-	74 776	
-	-	-	-	-	-	X	X	X	X	52 783	-	-	-	X	
-	-	-	-	-	-	X	X	X	X	X	-	-	-	X	
-	8	-	-	-	-	52 858	102 799	215 309	124 685	62 159	-	-	28 465	104 269	
-	8	-	-	-	-	17 984	13 340	58 545	24 368	34 177	-	-	-	41 857	
-	-	-	-	-	-	34 874	89 459	156 764	100 317	27 982	-	-	28 465	62 412	
161	15	46	17	174	161	2 524 030	8 662 695	14 228 513	12 959 861	474 473	-	9 338	784 841	5 343 454	
-	-	4	-	-	4	266 520	454 654	1 204 673	1 189 746	13 902	-	-	1 025	758 929	
-	-	-	-	-	-	X	X	X	X	-	-	-	-	X	
-	-	4	-	-	4	X	X	X	X	13 902	-	-	1 025	X	
-	3	22	-	115	90	1 069 292	4 820 681	6 577 917	5 814 301	292 154	-	-	471 462	1 737 197	
-	3	22	-	115	90	1 069 292	4 820 681	6 577 917	5 814 301	292 154	-	-	471 462	1 737 197	
13	2	-	-	1	5	117 990	161 996	401 938	302 909	70 340	-	746	27 943	227 009	
13	2	-	-	1	5	117 990	161 996	401 938	302 909	70 340	-	746	27 943	227 009	
-	3	-	-	25	17	308 448	475 514	1 235 094	1 148 390	30 636	-	2 753	53 315	708 338	
-	-	-	-	-	-	61 78									



第8表 市町村別、産業中分類別 事業所数、従業者数、現金給与総額、原材料使用額等、製造品出荷額等、

市町村 中分類 区 分	事業所数								従業者数			現金給与 総 額	原 材 料 使用額等
	総数	組織別		従 業 者 規 模 別					総数	男計	女計		
		法人	個人	4～ 9人	10～ 19人	20～ 29人	30～ 299人	300人 以上					
総 計	4 994	4 736	258	1 751	1 268	699	1 178	98	198 887	136 148	62 739	87 814 280	348 988 419
9 食 料	639	600	39	206	174	93	156	10	23 190	10 967	12 223	7 188 166	31 677 486
10 飲 料	120	120	-	51	35	12	20	2	3 514	2 514	1 000	1 520 123	8 467 498
11 織 維	90	72	18	42	20	11	17	-	1 947	574	1 373	490 982	891 953
12 木 材	118	107	11	69	30	13	6	-	1 453	1 126	327	494 189	1 960 627
13 家 具	82	66	16	55	14	7	6	-	1 290	941	349	461 696	992 625
14 紙・パルプ	98	93	5	42	24	12	20	-	2 288	1 592	696	856 767	5 914 715
15 印 刷	233	220	13	110	59	25	39	-	4 446	2 845	1 601	1 584 568	3 336 259
16 化 学	40	40	-	6	9	8	17	-	1 786	1 063	723	841 934	5 633 825
17 石 油	23	22	1	17	5	-	1	-	204	171	33	84 139	492 328
18 プラスチック	320	306	14	109	79	58	74	-	9 083	5 396	3 687	3 154 052	8 505 021
19 ゴ ム	20	19	1	4	4	3	9	-	920	523	397	325 806	737 303
20 皮 革	12	11	1	5	2	1	4	-	328	167	161	92 023	173 730
21 窯 業	193	191	2	68	69	37	18	1	4 462	3 583	879	1 909 968	5 869 034
22 鉄 鋼	48	47	1	13	15	13	5	2	1 862	1 577	285	818 985	3 056 803
23 非 鉄	102	91	11	37	27	15	22	1	3 242	2 414	828	1 289 247	7 252 395
24 金 属	524	506	18	177	150	86	107	4	14 413	10 368	4 045	5 815 370	15 581 928
25 はん用機械	215	204	11	74	59	23	46	13	13 134	10 046	3 088	7 130 300	20 501 216
26 生産用機械	691	671	20	248	166	101	168	8	22 476	18 228	4 248	10 317 547	40 582 942
27 業務用機械	249	236	13	79	57	34	74	5	12 075	7 812	4 263	5 507 870	25 073 656
28 電 子	345	325	20	79	75	38	133	20	27 540	19 519	8 021	14 017 820	42 420 521
29 電 気	279	260	19	84	76	33	76	10	13 415	8 600	4 815	6 444 523	20 283 968
30 情 報	122	115	7	34	23	22	33	10	15 379	11 707	3 672	8 799 020	69 525 588
31 輸 送	251	242	9	57	56	33	95	10	14 584	10 529	4 055	6 145 155	21 394 303
32 そ の 他	180	172	8	85	40	21	32	2	5 856	3 886	1 970	2 524 030	8 662 695
201 長野市	499	482	17	171	133	64	119	12	20 155	13 846	6 309	8 679 755	32 222 980
9 食 料	105	104	1	36	26	12	28	3	4 197	1 957	2 240	1 290 763	5 916 381
10 飲 料	9	9	-	5	2	-	2	-	162	138	24	93 179	618 517
11 織 維	18	15	3	7	7	1	3	-	346	119	227	78 451	121 652
12 木 材	7	6	1	3	2	-	2	-	118	96	22	43 246	136 611
13 家 具	11	9	2	7	2	1	1	-	185	135	50	56 321	118 042
14 紙・パルプ	15	15	-	6	4	4	1	-	276	206	70	120 410	1 015 254
15 印 刷	87	86	1	31	27	11	18	-	1 953	1 227	726	723 566	1 532 688
16 化 学	4	4	-	1	1	1	1	-	97	74	23	46 211	356 377
17 石 油	2	2	-	2	-	-	-	-	13	11	2	X	X
18 プラスチック	12	12	-	5	1	2	4	-	363	254	109	119 164	262 520
19 ゴ ム	1	1	-	-	-	1	-	-	27	17	10	X	X
21 窯 業	22	22	-	5	11	4	2	-	376	306	70	177 871	348 650
22 鉄 鋼	4	4	-	1	-	1	1	1	662	611	51	326 005	936 509
23 非 鉄	2	2	-	1	-	-	1	-	90	60	30	X	X
24 金 属	48	45	3	17	15	7	8	1	1 318	1 058	260	519 540	1 796 736
25 はん用機械	15	15	-	4	6	1	3	1	720	607	113	288 591	1 297 242
26 生産用機械	46	46	-	14	12	6	14	-	1 854	1 520	334	783 470	2 683 175
27 業務用機械	9	8	1	4	2	-	3	-	234	162	72	78 502	179 659
28 電 子	22	20	2	3	5	3	9	2	2 667	1 829	838	1 602 322	2 933 637
29 電 気	15	14	1	4	2	2	7	-	552	393	159	228 886	455 205
30 情 報	11	11	-	1	1	1	4	4	3 012	2 395	617	1 707 635	10 391 069
31 輸 送	9	8	1	3	2	-	4	-	290	238	52	103 369	283 152
32 そ の 他	25	24	1	11	5	6	3	-	643	433	210	234 431	612 082
202 松本市	318	304	14	115	84	41	72	6	13 341	9 139	4 202	5 733 400	27 438 483
9 食 料	64	61	3	20	18	7	19	-	2 663	1 298	1 365	813 614	3 552 359
10 飲 料	10	10	-	5	2	1	2	-	468	384	84	238 073	954 736
11 織 維	8	6	2	6	-	-	2	-	162	31	131	40 414	128 079
12 木 材	7	7	-	4	1	-	2	-	184	162	22	76 618	369 579
13 家 具	6	6	-	5	-	1	-	-	47	38	9	X	X
14 紙・パルプ	11	10	1	1	4	2	4	-	367	291	76	163 344	968 916
15 印 刷	28	27	1	16	5	4	3	-	528	324	204	187 224	337 381
16 化 学	3	3	-	-	1	-	2	-	330	231	99	177 972	1 131 769
17 石 油	3	3	-	1	2	-	-	-	36	28	8	17 957	109 290
18 プラスチック	11	11	-	2	6	2	1	-	199	122	77	70 588	85 773
19 ゴ ム	3	3	-	1	1	-	1	-	197	107	90	75 717	98 655
20 皮 革	1	1	-	1	-	-	-	-	5	1	4	X	X
21 窯 業	12	12	-	4	3	4	1	-	202	175	27	68 543	212 840
22 鉄 鋼	5	5	-	1	2	-	2	-	116	97	19	43 655	305 953
23 非 鉄	4	4	-	-	1	1	2	-	227	185	42	112 548	1 057 385
24 金 属	32	31	1	7	11	6	7	1	1 256	898	358	563 810	1 332 570
25 はん用機械	13	13	-	3	4	2	3	1	1 049	854	195	454 144	1 628 504
26 生産用機械	27	27	-	7	8	3	8	1	1 157	956	201	506 049	2 205 465
27 業務用機械	10	9	1	2	3	1	3	1	567	371	196	218 718	1 411 174
28 電 子	8	8	-	3	1	2	1	1	1 533	1 307	226	1 061 413	2 287 839
29 電 気	20	19	1	8	5	3	4	-	529	292	237	230 908	407 670
30 情 報	6	6	-	2	1	1	1	1	1 024	676	348	445 027	8 547 957
31 輸 送	6	6	-	2	1	-	3	-	302	175	127	91 718	196 586
32 そ の 他	20	16	4	14	4	1	1	-	193	136	57	61 971	82 093
203 上田市	388	362	26	148	90	51	82	17	18 250	12 784	5 466	8 759 674	26 998 065
9 食 料	34	31	3	14	4	5	9	2	2 016	1 030	986	722 070	3 251 237
10 飲 料	6	6	-	4	2	-	-	-	61	37	24	19 347	24 941
11 織 維	7	5	2	4	-	1	2	-	205	61	144	58 362	178 559
12 木 材	6	6	-	3	3	-	-	-	57	42	15	21 282	40 750



## 粗付加価値額及び有形固定資産（従業者４人以上の事業所）

製 造 品 出 荷 額 等						粗 付 加 価 値 額	有 形 固 定 資 産 (従業者30人以上の事業所)			市町村 中分類 番 号
総 額	製 造 品 出 荷 額	加 工 賃 収 入 額	くず廃物 出 荷 額	その他収入額			取 得 額	除 却 額	減価償却額	
				修理料 収入額	その他(修理料 収入額除く)					
万円	万円	万円	万円	万円	万円	万円	万円	万円	万円	県計
583 193 468	462 045 074	25 480 874	159 185	4 215 742	91 292 593	223 181 333	22 361 797	2 416 297	16 911 968	9
57 957 599	55 208 458	691 646	14 576	-	2 042 919	24 470 863	2 000 345	488 496	1 363 937	10
15 866 914	13 477 577	1 305 471	-	-	1 083 866	6 459 881	298 088	16 550	319 984	11
1 719 496	1 279 376	289 826	132	299	149 863	771 345	37 434	1 911	37 493	12
3 187 515	2 840 387	59 297	-	-	287 831	1 136 760	11 282	1 709	32 004	13
2 436 883	2 211 699	78 434	1 710	1 314	143 726	1 340 822	42 414	3 743	50 208	14
8 205 307	6 498 054	93 420	58	-	1 613 775	2 138 425	265 181	4 615	206 684	15
7 301 912	5 806 770	1 360 431	1 137	-	133 574	3 693 201	237 321	3 482	283 537	16
11 245 959	10 769 689	119 779	-	-	356 491	5 253 900	662 802	73 608	318 946	17
830 739	777 963	1 730	X	-	X	313 818	X	-	X	18
16 277 032	14 855 324	831 654	109	-	589 945	7 297 692	1 070 595	40 188	522 578	19
1 287 643	770 615	81 461	-	-	435 567	513 538	24 490	15 591	24 398	20
309 636	258 109	41 353	-	-	10 174	124 852	X	-	X	21
11 103 062	10 187 474	467 772	93 197	2 993	351 626	5 006 826	921 567	62 360	412 117	22
5 169 935	4 857 330	136 536	X	X	X	2 029 518	910 245	36 388	514 906	23
10 437 608	10 043 837	198 028	X	X	185 807	3 000 014	331 570	31 768	213 929	24
29 355 367	21 727 806	6 599 727	4 254	8 593	1 014 987	12 881 931	1 225 470	91 473	921 584	25
37 401 390	33 473 481	874 279	12 003	108 580	2 933 047	16 176 627	1 754 124	211 500	1 121 568	26
64 074 440	59 167 012	2 581 822	2 728	266 318	2 056 560	23 296 680	1 690 778	156 574	1 225 785	27
37 995 316	22 108 551	568 404	418	1 185 888	14 132 055	12 379 356	857 445	75 537	600 391	28
73 556 311	63 034 420	4 526 635	5 635	421	5 989 200	30 322 368	4 481 504	404 672	4 718 203	29
34 654 768	27 760 815	878 980	1 456	86 918	5 926 599	13 724 081	720 566	239 670	790 845	30
101 856 239	47 813 176	1 136 090	-	2 538 397	50 368 576	30 926 244	1 830 503	47 916	1 228 172	31
36 733 884	34 157 290	2 083 626	X	X	485 875	14 579 137	2 385 849	310 507	1 534 553	32
14 228 513	12 959 861	474 473	-	9 338	784 841	5 343 454	591 246	98 039	460 271	201
55 061 255	46 774 058	3 544 634	2 651	2 557 571	2 182 341	21 514 858	2 618 351	269 920	2 105 455	9
11 482 127	10 546 478	339 263	710	-	595 676	5 185 766	621 650	203 612	320 102	10
894 292	803 771	88 910	-	-	1 611	253 739	45 646	2 453	16 319	11
284 924	237 378	23 824	-	X	X	151 342	2 311	-	9 131	12
246 268	220 494	20 798	-	-	4 976	101 941	5 396	-	3 756	13
210 966	165 044	43 714	984	X	X	86 678	X	X	X	14
1 225 341	1 079 255	13 457	-	-	132 629	194 854	4 351	-	11 026	15
3 272 714	2 168 935	1 077 857	213	-	25 709	1 615 050	55 943	977	110 704	16
603 561	542 110	61 190	-	-	261	230 005	16 759	485	9 499	17
X	X	-	-	-	-	X	-	-	-	18
608 888	512 688	23 158	-	-	73 042	333 059	148 184	1 013	34 093	19
X	-	X	-	-	-	X	-	-	-	20
934 311	931 170	-	-	-	3 141	543 623	16 647	415	8 404	21
1 914 763	1 863 360	1 600	-	-	49 803	942 031	432 848	6 159	392 169	22
X	X	X	-	-	-	X	X	X	X	23
2 883 647	1 821 220	575 615	309	126	486 377	1 013 578	91 435	17 583	32 397	24
2 158 542	2 127 570	14 302	-	16 596	74	812 498	93 195	1 026	53 603	25
4 454 329	3 594 596	340 285	-	68 834	450 614	1 681 946	181 594	9 415	84 040	26
339 013	280 724	56 452	-	-	1 837	159 003	2 457	-	5 127	27
6 738 751	6 380 775	349 649	435	-	7 892	3 674 512	690 595	5 822	756 678	28
906 938	696 501	17 317	-	604	192 516	419 823	20 923	678	20 121	29
13 884 102	11 022 495	373 859	-	2 461 191	26 557	3 285 147	155 372	3 618	195 184	30
600 337	508 116	78 661	-	X	X	294 557	10 259	824	19 111	31
1 062 059	958 312	2 407	-	3 665	97 675	417 690	14 236	3 735	15 149	32
50 642 883	46 399 593	1 536 196	9 817	212 860	2 484 417	21 929 107	1 154 409	153 218	853 731	202
5 958 545	5 739 302	12 416	-	-	206 827	2 234 914	121 831	30 046	140 540	9
1 662 122	1 646 308	882	-	-	14 932	650 768	20 185	464	37 981	10
230 013	217 655	11 480	-	-	878	94 338	2 000	16	3 793	11
462 015	452 251	251	-	-	9 513	85 739	3 545	-	4 790	12
X	X	-	-	X	X	X	-	-	-	13
1 624 130	1 514 125	37 682	-	-	72 323	612 919	85 179	752	69 739	14
714 492	685 374	16 074	20	-	13 024	357 385	63 499	1 003	18 460	15
2 426 202	2 216 089	-	-	-	210 113	1 198 342	14 628	11 244	28 873	16
177 678	157 288	1 730	-	-	18 660	63 322	-	-	-	17
211 254	173 328	28 719	-	-	9 207	116 317	23 845	-	1 434	18
151 082	149 675	1 407	-	-	-	48 761	12 111	532	10 135	19
X	X	-	-	-	X	X	-	-	-	20
471 172	413 521	38 523	-	-	19 128	239 293	1 131	-	3 571	21
433 795	341 111	65 042	9 763	-	17 879	119 946	24 129	28 550	4 411	22
1 320 620	1 298 681	-	-	-	21 939	248 348	14 646	206	22 376	23
2 492 625	1 641 686	709 931	-	X	X	1 082 020	147 121	44 976	83 248	24
2 882 376	2 653 333	17 536	-	73 369	138 138	1 250 190	139 584	2 462	153 566	25
3 288 308	2 459 789	18 422	34	40 026	770 037	1 066 147	71 535	15 890	48 461	26
2 052 973	1 760 349	4 514	-	80 989	207 121	603 493	45 559	502	31 465	27
3 719 028	3 691 594	27 289	-	-	145	1 410 333	240 278	12 150	78 692	28
1 876 409	1 759 952	97 040	-	17 268	2 149	1 372 081	36 230	4 038	37 329	29
17 741 356	17 075 701	84 966	-	-	580 689	8 661 608	80 983	125	68 795	30
478 914	129 022	349 892	-	-	-	264 000	6 390	262	5 932	31
216 236	172 162	12 400	-	-	31 674	125 113	-	-	140	32
47 534 848	39 688 174	1 513 398	9 427	113 239	6 210 610	19 647 545	2 123 976	575 456	1 226 679	203
6 967 471	6 886 356	2 034	-	-	79 081	3 460 740	251 022	9 733	98 323	9
90 742	72 041	-	-	-	18 701	52 705	-	-	-	10
238 992	X	X	X	-	71 502	56 211	X	X	X	11
108 423	61 410	-	-	-	47 013	62 677	-	-	-	



第8表 市町村別、産業中分類別 事業所数、従業者数、現金給与総額、原材料使用額等、製造品出荷額等、

市町村 中分類 区 分	事業所数								従業者数			現金給与 総 額	原 材 料 使用額等
	総数	組織別		従 業 者 規 模 別					総数	男計	女計		
		法人	個人	4～ 9人	10～ 19人	20～ 29人	30～ 299人	300人 以上					
									人		人	万円	万円
13 家具	3	3	-	1	1	1	-	-	43	33	10	16 488	16 953
14 紙・バルブ	6	6	-	3	2	-	1	-	76	48	28	25 013	101 058
15 印刷	17	13	4	7	8	2	-	-	215	138	77	66 943	111 681
16 化学	2	2	-	-	-	1	1	-	104	81	23	X	X
18 プラスチック	37	34	3	10	16	3	8	-	837	488	349	304 232	775 784
19 ゴム	1	1	-	-	1	-	-	-	18	10	8	X	X
21 窯業	7	6	1	3	3	-	1	-	95	79	16	35 692	176 729
22 鉄鋼	3	3	-	-	1	-	2	-	260	197	63	91 669	195 307
23 非鉄金属	10	9	1	3	2	2	2	1	623	476	147	275 099	855 011
24 金	38	37	1	16	11	7	4	-	810	613	197	347 018	212 797
25 はん用機械	10	10	-	6	4	-	-	-	84	59	25	26 929	28 867
26 生産用機械	97	93	4	40	15	18	23	1	2 955	2 384	571	1 333 356	4 240 616
27 業務用機械	16	14	2	6	5	1	2	2	898	509	389	302 608	1 449 296
28 電気	13	12	1	4	3	1	4	1	752	430	322	281 293	211 997
29 電気	33	30	3	12	8	3	4	6	3 760	2 639	1 121	2 601 726	8 186 025
30 情報	6	6	-	-	-	3	2	1	832	548	284	358 080	903 944
31 輸送	22	22	-	4	1	2	12	3	2 951	2 441	510	1 513 520	5 040 097
32 その他	14	13	1	8	-	1	5	-	598	441	157	290 223	892 636
204 岡谷市	255	245	10	88	75	34	55	3	7 631	5 248	2 383	3 394 277	7 695 439
9 食料	11	10	1	7	3	1	-	-	110	67	43	26 512	49 282
10 飲料	2	2	-	-	2	-	-	-	24	19	5	X	X
11 繊維	6	5	1	1	3	2	-	-	88	40	48	21 246	49 665
13 家具	2	1	1	1	1	-	-	-	17	14	3	X	X
14 紙・バルブ	2	2	-	1	1	-	-	-	22	12	10	X	X
15 印刷	7	6	1	4	1	1	1	-	129	82	47	34 835	62 013
16 化学	2	2	-	1	-	1	-	-	34	18	16	X	X
18 プラスチック	3	3	-	1	1	1	-	-	45	23	22	23 065	55 548
19 ゴム	1	1	-	-	-	-	1	-	34	15	19	X	X
21 窯業	2	2	-	-	2	-	-	-	32	29	3	X	X
22 鉄鋼	3	3	-	-	2	1	-	-	59	50	9	27 205	113 028
23 非鉄金属	7	7	-	3	-	2	2	-	287	224	63	126 095	631 569
24 金	53	53	-	13	14	11	15	-	1 542	1 032	510	584 656	799 626
25 はん用機械	23	21	2	10	4	3	4	2	1 392	1 101	291	891 428	1 390 386
26 生産用機械	52	51	1	20	19	4	9	-	1 060	853	207	470 390	723 288
27 業務用機械	23	21	2	11	2	1	9	-	657	410	247	239 989	759 659
28 電気	11	11	-	2	3	1	4	1	935	582	353	422 483	1 852 965
29 電気	15	14	1	5	4	1	5	-	582	325	257	233 162	630 087
30 情報	10	10	-	4	4	2	-	-	120	62	58	38 649	42 717
31 輸送	16	16	-	3	6	2	5	-	411	252	159	177 946	344 534
32 その他	4	4	-	1	3	-	-	-	51	38	13	15 026	32 656
205 飯田市	275	260	15	95	73	38	66	3	9 025	5 553	3 472	3 515 649	14 618 787
9 食料	47	43	4	16	13	10	8	-	1 141	505	636	334 471	1 182 830
10 飲料	4	4	-	1	1	1	1	-	88	66	22	34 420	123 403
11 繊維	8	7	1	3	1	4	-	-	109	33	76	24 725	25 502
12 木材	7	7	-	4	3	-	-	-	71	55	16	23 819	51 282
13 家具	4	2	2	4	-	-	-	-	23	15	8	5 066	6 497
14 紙・バルブ	17	15	2	12	2	-	3	-	340	200	140	130 330	592 509
15 印刷	12	12	-	7	1	1	3	-	275	191	84	98 327	225 286
17 石油	1	1	-	-	1	-	-	-	13	11	2	X	X
18 プラスチック	16	14	2	10	2	2	2	-	285	180	105	93 136	368 278
19 ゴム	1	1	-	1	-	-	-	-	5	1	4	X	X
20 皮革	7	7	-	2	2	-	3	-	186	117	69	63 190	156 294
21 窯業	12	12	-	3	7	2	-	-	153	126	27	64 049	185 064
23 非鉄金属	2	2	-	-	1	-	1	-	68	50	18	X	X
24 金	17	15	2	6	7	1	3	-	310	226	84	122 578	189 247
25 はん用機械	6	6	-	3	-	1	2	-	207	122	85	81 300	194 961
26 生産用機械	33	33	-	8	10	5	10	-	1 074	836	238	409 601	667 086
27 業務用機械	17	17	-	2	8	5	2	-	583	369	214	219 664	542 182
28 電気	23	21	2	3	2	2	15	1	1 738	1 035	703	887 858	5 348 762
29 電気	17	17	-	5	2	-	9	1	1 280	868	412	478 037	3 245 833
30 情報	1	1	-	1	-	-	-	-	6	5	1	X	X
31 輸送	12	12	-	1	5	4	2	-	286	138	148	70 113	161 381
32 その他	11	11	-	3	5	-	2	1	784	404	380	352 335	1 199 011
206 諏訪市	173	170	3	60	46	30	36	1	4 884	3 180	1 704	1 936 609	4 911 040
9 食料	17	17	-	4	6	6	1	-	284	137	147	84 151	203 141
10 飲料	5	5	-	2	2	-	1	-	106	66	40	42 186	55 171
11 繊維	1	1	-	1	-	-	-	-	7	5	2	X	X
13 家具	1	1	-	1	-	-	-	-	8	6	2	X	X
15 印刷	4	4	-	2	1	-	1	-	87	34	53	28 636	41 379
16 化学	2	2	-	2	-	-	-	-	17	12	5	X	X
18 プラスチック	9	9	-	3	3	2	1	-	149	81	68	44 192	64 733
19 ゴム	2	2	-	-	1	1	-	-	38	27	11	X	X
22 鉄鋼	1	1	-	-	-	1	-	-	20	16	4	X	X
23 非鉄金属	8	8	-	2	3	1	2	-	175	109	66	74 401	247 641
24 金	23	23	-	9	6	2	6	-	629	428	201	277 498	537 718
25 はん用機械	12	11	1	4	4	4	-	-	183	125	58	67 406	106 440
26 生産用機械	27	27	-	10	5	5	7	-	752	595	157	377 788	921 665
27 業務用機械	19	17	2	9	1	4	5	-	808	487	321	301 748	1 078 950
28 電気	16	16	-	4	5	-	7	-	477	275	202	154 780	341 714
29 電気	2	2	-	-	1	1	-	-	33	19	14	X	X



## 粗付加価値額及び有形固定資産（従業者４人以上の事業所）

製 造 品 出 荷 額 等						粗 付 加 価 値 額	有 形 固 定 資 産 (従業者30人以上の事業所)			市町村 中分類 番 号
総 額	製 造 品 出 荷 額	加 工 貨 収 入 額	くず廃物 出 荷 額	その他収入額			取 得 額	除 却 額	減価償却額	
				修理料 収入額	その他(修理料 収入額除く)					
万円	万円	万円	万円	万円	万円	万円	万円	万円	万円	
42 138	41 582	-	-	-	556	23 320	-	-	-	13
154 619	151 140	3 134	-	-	345	49 674	999	-	2 163	14
274 086	243 890	23 413	-	-	6 783	150 376	-	-	-	15
X	X	-	-	-	-	X	X	X	X	16
1 413 349	1 332 289	X	X	-	42 278	595 319	67 491	1 432	19 687	18
X	-	X	-	-	-	X	-	-	-	19
273 574	168 066	-	-	-	105 508	89 827	1 105	-	1 807	21
400 501	345 911	-	-	-	54 590	192 167	9 707	1 679	33 024	22
1 525 685	1 393 177	41 013	9 126	-	82 369	642 964	111 874	2 912	38 512	23
839 500	208 841	617 537	-	-	13 122	581 051	15 443	79	18 509	24
70 581	56 263	13 916	-	402	-	38 626	-	-	-	25
7 508 349	7 008 741	458 512	212	11 531	29 353	3 065 574	143 924	45 357	138 110	26
2 066 070	1 697 698	25 101	1	80 828	262 442	575 764	16 059	23 043	14 486	27
479 323	401 670	68 677	-	-	8 976	248 464	11 140	194	23 914	28
12 950 359	7 539 387	111 642	-	20 478	5 278 852	4 730 924	236 988	200 406	348 125	29
1 554 490	1 540 788	-	-	-	13 702	606 241	18 916	89	21 205	30
8 399 583	8 234 132	75 052	-	-	90 399	3 274 987	1 181 015	220 702	373 433	31
1 846 228	1 824 657	16 533	-	-	5 038	938 970	44 076	64 478	57 025	32
16 031 769	12 915 805	1 246 209	3 532	4 199	1 862 024	7 898 387	573 078	147 293	426 092	204
134 739	121 627	2 179	-	-	10 933	79 171	-	-	-	9
X	X	-	-	-	X	X	-	-	-	10
102 112	69 519	29 612	X	-	X	48 561	-	-	-	11
X	X	-	-	-	-	X	-	-	-	13
X	X	X	X	-	X	X	-	-	-	14
163 144	149 761	12 902	-	-	481	93 688	323	-	X	15
X	X	X	-	-	X	X	-	-	-	16
96 756	92 735	4 021	-	-	-	38 156	-	-	-	18
X	X	-	-	-	-	X	-	-	X	19
X	X	-	-	-	X	X	-	-	-	21
167 926	167 689	-	237	-	-	50 832	-	-	-	22
1 031 444	1 012 482	11 770	75	-	7 117	373 925	49 629	1 113	31 510	23
2 062 379	1 294 686	720 847	959	-	45 887	1 183 718	101 596	3 539	83 835	24
3 325 310	3 246 409	49 394	-	3 415	26 092	1 800 833	228 943	82 818	133 548	25
1 611 304	1 522 178	59 746	99	38	29 243	835 685	48 549	144	31 450	26
1 178 212	653 890	20 997	54	-	503 271	393 664	20 886	490	30 228	27
3 770 331	2 792 274	52 326	1 792	-	923 939	1 905 749	68 343	36 962	61 043	28
1 061 950	1 000 399	26 406	X	-	X	405 994	37 301	1 727	29 824	29
107 855	26 681	79 613	-	-	1 561	60 314	-	-	-	30
678 049	520 917	151 532	-	-	5 600	311 799	17 508	20 500	19 537	31
53 276	33 994	243	-	746	18 293	19 092	-	-	-	32
23 215 346	21 266 770	1 182 922	2 817	10 576	752 261	8 059 987	875 247	36 695	680 750	205
2 205 538	2 169 746	13 137	-	-	22 655	953 182	88 677	8 984	26 276	9
276 831	273 088	1 965	-	-	1 778	127 871	1 418	-	7 537	10
59 288	22 719	34 973	-	-	1 596	32 058	-	-	-	11
54 505	48 703	462	-	-	5 340	2 999	-	-	-	12
15 392	13 718	986	-	280	408	8 236	-	-	-	13
880 560	554 441	500	-	-	325 619	265 327	10 166	2 232	11 285	14
515 951	457 671	3 364	-	-	54 916	271 582	27 590	1 203	20 213	15
X	X	-	X	-	-	X	-	-	-	17
665 377	589 578	16 619	-	-	59 180	277 436	3 254	-	7 228	18
X	-	X	-	-	-	X	-	-	-	19
245 097	227 583	X	-	-	X	81 142	X	-	X	20
351 869	273 548	73 345	-	-	4 976	154 449	-	-	-	21
X	X	-	-	-	X	X	X	X	X	23
407 767	307 525	X	X	X	160	204 305	7 085	X	8 312	24
321 262	302 774	7 876	-	-	10 612	117 262	4 974	-	10 133	25
1 539 943	1 374 593	163 173	1 857	-	320	823 130	76 731	1 187	68 816	26
1 027 603	953 265	12 595	-	38	61 705	466 649	123 610	118	78 380	27
7 490 747	7 042 464	267 779	-	-	180 504	2 030 923	209 066	4 737	255 673	28
5 016 242	4 891 506	109 099	-	9 510	6 127	1 646 115	91 258	4 412	119 657	29
X	X	-	-	X	X	X	-	-	-	30
301 346	187 822	112 299	-	-	1 225	129 654	624	-	1 601	31
1 581 501	1 320 418	255 134	-	-	5 949	369 581	207 634	13 650	53 396	32
9 447 874	8 267 462	782 317	12 634	39 149	346 312	4 344 946	435 401	33 338	309 510	206
455 461	395 919	783	-	-	58 759	234 047	3 435	-	4 679	9
142 214	139 640	-	-	-	2 574	64 437	9 229	5 793	8 182	10
X	X	-	-	-	X	X	-	-	-	11
X	X	-	-	-	-	X	-	-	-	13
76 746	70 463	3 972	-	-	2 311	32 855	993	-	3 224	15
X	X	X	-	-	-	X	-	-	-	16
153 606	141 636	11 970	-	-	-	82 541	3 380	-	2 544	18
X	X	-	-	-	-	X	-	-	-	19
X	X	-	-	-	-	X	-	-	-	22
401 742	401 742	-	-	-	-	142 743	713	-	5 111	23
1 205 630	715 756	489 359	515	-	-	621 499	18 373	1 698	27 044	24
256 410	214 892	14 250	X	X	X	138 861	-	-	-	25
1 799 838	1 689 607	20 218	-	29 867	60 146	839 171	35 810	10 427	26 837	26
1 724 690	1 661 885	35 609	315	-	26 881	680 989	89 614	10 419	47 128	27
631 864	444 888	73 108	X	-	X	273 813	31 497	289	13 702	28
X	X	X	-	X	-	X	-	-	-	29



第8表 市町村別、産業中分類別 事業所数、従業者数、現金給与総額、原材料使用額等、製造品出荷額等、

市町村 中分類 区 分	事業所数								従業者数			現金給与 総 額	原 材 料 使用額等
	総数	組織別		従 業 者 規 模 別					総数	男計	女計		
		法人	個人	4～ 9人	10～ 19人	20～ 29人	30～ 299人	300人 以上					
									人		人	万円	万円
30 情報	4	4	-	2	-	1	1	-	129	113	16	59 396	382 499
31 輸送	15	15	-	1	8	2	3	1	823	527	296	313 770	658 672
32 その他	5	5	-	4	-	-	1	-	159	118	41	67 817	165 160
207 須坂市	155	147	8	61	40	21	30	3	5 799	3 827	1 972	2 443 384	7 642 847
9 食料	25	22	3	6	10	3	5	1	1 072	384	688	333 362	1 295 047
10 飲料	3	3	-	1	-	-	2	-	159	102	57	63 952	287 357
11 繊維	5	4	1	3	1	-	1	-	69	21	48	14 725	44 119
12 木材	4	3	1	3	-	1	-	-	38	29	9	10 353	10 877
13 家具	2	2	-	1	1	-	-	-	20	13	7	X	X
14 紙・パルプ	1	1	-	-	1	-	-	-	11	4	7	X	X
15 印刷	5	4	1	2	3	-	-	-	39	25	14	9 995	12 045
18 プラスチック	15	14	1	6	2	4	3	-	459	258	201	115 213	144 591
19 ゴム	3	3	-	1	-	1	1	-	164	112	52	46 978	84 892
21 窯業	5	5	-	4	-	-	1	-	154	115	39	60 190	88 626
22 鉄鋼	3	3	-	1	2	-	-	-	39	31	8	14 721	24 594
23 非鉄	5	5	-	3	1	1	-	-	53	32	21	13 150	25 853
24 金属	32	32	-	11	9	3	8	1	1 211	944	267	491 873	2 878 218
25 はん用機械	9	8	1	4	1	1	2	1	995	814	181	691 214	1 594 775
26 生産用機械	17	17	-	10	1	3	3	-	625	516	109	282 893	634 656
27 業務用機械	3	3	-	2	1	-	-	-	32	26	6	12 919	3 946
28 電子	7	7	-	-	1	3	3	-	319	202	117	137 849	218 678
29 電気	6	6	-	2	3	-	1	-	269	156	113	112 379	222 111
30 情報	2	2	-	-	2	-	-	-	23	19	4	X	X
31 輸送	1	1	-	-	1	-	-	-	13	10	3	X	X
32 その他	2	2	-	1	-	1	-	-	35	14	21	X	X
208 小諸市	105	97	8	43	23	14	24	1	3 849	2 683	1 166	1 560 656	7 562 557
9 食料	14	12	2	5	3	4	2	-	435	220	215	140 505	497 398
10 飲料	3	3	-	1	1	1	-	-	46	37	9	21 104	55 562
11 繊維	1	1	1	1	-	-	-	-	8	7	1	X	X
12 木材	4	3	1	3	1	-	-	-	36	29	7	13 346	182 714
13 家具	4	2	2	3	1	-	-	-	32	18	14	5 376	8 299
14 紙・パルプ	3	3	-	1	1	-	1	-	51	21	30	13 223	24 783
15 印刷	2	2	-	2	-	-	-	-	13	7	6	X	X
18 プラスチック	10	10	-	3	2	2	3	-	606	361	245	193 035	388 078
21 窯業	2	2	-	1	1	-	-	-	20	18	2	X	X
22 鉄鋼	3	3	-	2	1	-	-	-	24	21	3	9 238	42 880
23 非鉄	3	3	-	1	-	-	2	-	181	150	31	61 011	324 054
24 金属	8	7	1	4	3	-	1	-	118	89	29	45 490	94 720
25 はん用機械	5	5	-	1	1	1	2	-	158	127	31	57 799	133 198
26 生産用機械	13	12	1	4	2	2	5	-	560	447	113	323 329	1 489 284
27 業務用機械	4	4	-	1	1	1	1	-	88	59	29	26 826	33 302
28 電子	17	17	-	6	4	2	4	1	1 200	841	359	509 005	3 917 351
29 電気	4	4	-	2	1	1	-	-	47	20	27	10 980	10 035
31 輸送	4	4	-	2	-	-	2	-	189	181	8	105 871	296 187
32 その他	1	1	-	-	-	-	1	-	37	30	7	X	X
209 伊那市	135	131	4	46	28	25	33	3	5 722	3 649	2 073	2 464 631	9 159 336
9 食料	13	12	1	2	3	3	4	1	1 056	505	551	437 547	1 633 293
10 飲料	3	3	-	2	-	1	-	-	38	25	13	12 038	13 636
11 繊維	2	2	-	1	-	-	1	-	35	27	8	X	X
12 木材	5	5	-	1	1	3	-	-	97	79	18	41 239	177 163
13 家具	4	4	-	3	-	-	1	-	254	183	71	148 012	212 864
14 紙・パルプ	3	3	-	2	1	-	-	-	31	14	17	8 417	26 053
15 印刷	8	8	-	5	-	-	3	-	196	132	64	94 574	229 718
16 化学	1	1	-	-	-	-	1	-	166	72	94	X	X
17 石油	1	1	-	1	-	-	-	-	6	5	1	X	X
18 プラスチック	8	8	-	1	1	3	3	-	377	201	176	124 657	374 199
21 窯業	6	6	-	1	3	2	-	-	100	80	20	29 221	44 329
23 非鉄	2	2	-	1	1	-	-	-	22	9	13	X	X
24 金属	14	13	1	7	4	1	2	-	375	232	143	131 337	101 373
25 はん用機械	5	5	-	-	1	1	2	1	608	490	118	287 376	1 143 918
26 生産用機械	16	16	-	7	1	3	4	1	831	693	138	486 172	3 125 749
27 業務用機械	9	9	-	2	2	3	2	-	202	106	96	69 321	95 673
28 電子	15	14	1	4	4	3	4	-	408	290	118	158 968	662 257
29 電気	4	4	-	2	1	1	-	-	54	42	12	25 416	31 137
30 情報	2	2	-	-	-	-	2	-	288	179	109	X	X
31 輸送	11	10	1	2	4	1	4	-	547	271	276	156 092	431 339
32 その他	3	3	-	2	1	-	-	-	31	14	17	7 352	12 935
210 駒ヶ根市	106	104	2	23	24	18	39	2	4 999	3 378	1 621	2 174 945	7 515 674
9 食料	9	9	-	2	3	2	2	-	271	133	138	86 854	313 796
10 飲料	2	2	-	-	1	-	1	-	136	79	57	X	X
11 繊維	1	1	-	1	-	-	-	-	9	2	7	X	X
12 木材	4	4	-	2	-	1	1	-	70	46	24	27 084	247 929
13 家具	5	5	-	2	-	2	1	-	139	117	22	59 742	228 620
14 紙・パルプ	1	1	-	-	-	1	-	-	23	11	12	X	X
15 印刷	3	2	1	2	-	-	1	-	41	27	14	11 698	12 625
16 化学	2	2	-	1	-	1	-	-	27	11	16	X	X
18 プラスチック	8	8	-	2	3	1	2	-	207	156	51	94 339	231 782
21 窯業	3	3	-	1	1	1	-	-	43	37	6	19 705	27 226
24 金属	13	12	1	3	1	2	7	-	681	459	222	275 456	717 391
25 はん用機械	11	11	-	2	3	-	6	-	627	386	241	251 097	1 254 712



## 粗付加価値額及び有形固定資産（従業者４人以上の事業所）

製 造 品 出 荷 額 等						粗 付 加 値 額	有 形 固 定 資 産 (従業者30人以上の事業所)			市町村 中分類 番 号
総 額	製 造 品 出 荷 額	加 工 賃 収 入 額	くず廃物 出 荷 額	その他収入額			取 得 額	除 却 額	減価償却額	
				修理料 収入額	その他(修理料 収入除く)					
万円	万円	万円	万円	万円	万円	万円	万円	万円	万円	
504 051	501 910	2 141	-	-	-	113 617	11 810	44	8 929	30
1 603 091	1 412 578	116 299	-	-	74 214	909 679	226 987	4 666	152 780	31
287 679	279 548	7 866	-	-	265	119 311	3 560	2	9 350	32
12 668 057	11 069 222	1 128 292	476	28 273	441 794	4 722 253	603 662	151 936	382 726	207
2 176 434	2 156 592	8 835	-	-	11 007	835 127	262 626	113 514	71 528	9
659 118	289 658	369 460	-	-	-	334 212	42 727	458	34 375	10
80 203	67 840	4 587	-	-	7 776	33 447	249	4	804	11
33 422	15 373	7 476	-	-	10 573	20 879	-	-	-	12
X	X	-	-	-	-	X	-	-	-	13
X	X	-	X	-	-	X	-	-	-	14
27 536	21 994	378	-	-	5 164	14 343	-	-	-	15
328 880	260 186	68 243	X	-	X	170 732	1 021	1	1 832	18
219 688	196 043	X	-	-	X	125 062	3 574	14 998	2 310	19
218 687	56 670	161 437	-	-	580	120 815	2 373	436	15 535	21
40 912	40 912	-	-	-	-	15 109	-	-	-	22
45 292	41 175	4 065	-	-	52	18 000	-	-	-	23
3 829 499	3 636 154	165 488	X	3 000	X	900 736	188 346	1 935	148 452	24
3 026 689	2 742 455	8 514	-	-	275 720	1 343 687	56 748	17 539	55 212	25
1 089 573	783 206	261 796	-	25 273	19 298	423 851	20 161	2 422	31 849	26
30 703	21 631	9 072	-	-	-	24 775	-	-	-	27
371 453	337 522	33 832	99	-	-	156 702	10 543	7	11 476	28
371 468	323 893	2 000	-	-	45 575	142 150	15 294	622	9 353	29
X	X	X	-	-	-	X	-	-	-	30
X	X	X	-	-	-	X	-	-	-	31
X	-	X	-	-	-	X	-	-	-	32
12 494 193	12 020 560	365 978	-	280	107 375	4 584 028	281 135	9 268	395 908	208
846 537	832 931	11 436	-	-	2 170	324 927	18 334	13	10 614	9
95 538	82 275	2 751	-	-	10 512	34 674	-	-	-	10
X	X	-	-	-	-	X	-	-	-	11
226 650	225 152	-	-	-	1 498	40 682	-	-	-	12
19 864	18 064	1 800	-	-	-	10 708	-	-	-	13
49 520	49 520	-	-	-	-	23 086	730	-	742	14
X	X	X	-	-	-	X	-	-	-	15
1 127 581	1 101 129	7 624	-	-	18 828	690 201	56 845	3 404	59 256	18
X	X	-	-	-	-	X	-	-	-	21
57 931	39 210	18 441	-	280	-	13 936	-	-	-	22
455 548	441 944	3 109	-	-	10 495	124 834	2 107	-	16 805	23
218 332	208 873	9 459	-	-	-	116 630	28 248	11	4 369	24
239 784	202 961	36 823	-	-	-	99 122	6 061	-	6 096	25
2 448 691	2 441 499	7 100	-	-	92	901 903	73 482	23	58 738	26
84 636	79 708	X	-	-	X	47 556	X	-	X	27
5 916 081	5 658 449	239 621	-	-	18 011	1 845 387	75 331	3 019	220 196	28
31 321	9 000	18 821	-	-	3 500	19 709	-	-	-	29
556 112	522 012	5 808	-	-	28 292	239 334	19 413	2 798	15 607	31
X	X	-	-	-	X	X	X	-	X	32
16 518 813	15 527 537	575 739	426	9 500	405 611	7 087 007	379 179	30 030	414 601	209
3 101 249	2 962 750	-	-	-	138 499	1 364 241	70 816	5 161	131 978	9
51 282	46 398	-	-	-	4 884	30 110	-	-	-	10
X	X	-	-	-	X	X	X	-	X	11
277 912	253 719	120	-	-	24 073	93 286	-	-	-	12
936 182	857 849	5 400	-	-	72 933	672 339	31 551	296	11 318	13
38 356	38 356	-	-	-	-	11 391	-	-	-	14
504 461	500 013	60	-	-	4 388	259 418	67 671	299	61 196	15
X	X	-	-	-	-	X	X	X	X	16
X	X	-	-	-	X	X	-	-	-	17
593 519	579 394	14 125	-	-	-	203 868	9 756	208	11 032	18
121 736	119 389	-	-	-	2 347	71 674	-	-	-	21
X	X	X	-	-	-	X	-	-	-	23
445 044	114 622	329 384	-	-	1 038	322 528	23 492	-	20 870	24
2 050 410	1 974 352	75 632	426	-	-	865 970	86 358	133	63 123	25
4 025 507	3 966 383	51 071	-	4 539	3 514	1 033 038	13 376	451	36 857	26
234 580	216 753	14 099	-	1 135	2 593	128 744	779	-	3 275	27
1 216 612	1 169 376	14 295	-	-	32 941	535 612	27 225	754	27 701	28
76 173	71 211	1 136	-	3 826	-	41 700	-	-	-	29
X	X	X	-	-	X	X	X	X	X	30
1 168 404	1 113 377	47 955	-	-	7 072	685 907	15 443	12 751	12 060	31
25 192	22 989	648	-	-	1 555	11 349	-	-	-	32
13 441 852	12 077 882	1 231 421	1 271	-	131 278	5 687 449	792 738	49 811	614 354	210
623 514	535 890	86 523	-	-	1 101	287 608	12 095	1 549	21 890	9
X	X	-	-	-	X	X	X	X	X	10
X	X	-	-	-	-	X	-	-	-	11
398 922	388 974	1 750	-	-	8 198	139 922	2 341	1 709	X	12
427 119	417 060	9 333	726	-	-	183 881	1 743	-	19 186	13
X	X	-	-	-	-	X	-	-	-	14
33 002	X	-	-	-	X	18 866	112	-	X	15
X	X	-	-	-	X	X	-	-	-	16
476 666	465 214	8 108	-	-	3 344	235 354	39 567	358	16 146	18
73 187	73 187	-	-	-	-	42 557	-	-	-	21
1 361 684	474 428	844 568	447	-	42 241	601 780	81 402	536	73 673	24
2 217 264	2 196 613	19 041	-	-	1 610	904 278	44 279	9 890	42 185	25



第8表 市町村別、産業中分類別 事業所数、従業者数、現金給与総額、原材料使用額等、製造品出荷額等、

市町村 中分類 区 分	事業所数								従業者数			現金給与 総 額	原 材 料 使用額等
	総数	組織別		従 業 者 規 模 別					総数	男計	女計		
		法人	個人	4～ 9人	10～ 19人	20～ 29人	30～ 299人	300人 以上					
									人		人	万円	万円
26 生産用機械	8	8	-	1	3	1	3	-	198	150	48	82 010	164 405
27 業務用機械	3	3	-	-	2	-	1	-	83	38	45	18 370	8 670
28 電 子 機	7	7	-	-	2	1	4	-	604	410	194	321 089	602 762
29 電 気 機	8	8	-	1	1	3	3	-	306	202	104	121 849	257 530
30 情報機	2	2	-	-	1	-	-	1	544	443	101	X	X
31 輸 送 機	13	13	-	3	2	1	6	1	833	545	288	305 746	1 992 347
32 そ の 他	3	3	-	-	1	1	1	-	157	126	31	52 961	67 166
211 中野市	100	93	7	38	21	15	25	1	4 340	2 932	1 408	1 936 687	6 100 805
9 食 料	19	19	-	8	4	2	5	-	442	215	227	137 331	1 051 053
10 飲 料	3	3	-	2	1	-	-	-	30	21	9	7 665	94 250
11 繊維	2	1	1	2	-	-	-	-	10	3	7	X	X
12 木材	1	1	-	-	1	-	-	-	14	11	3	X	X
13 家具	3	2	1	3	-	-	-	-	19	14	5	6 102	6 649
14 紙・パルプ	3	3	-	2	1	-	-	-	31	22	9	10 801	58 983
15 印刷	5	5	-	1	3	1	-	-	64	38	26	20 594	29 324
17 石油	1	1	-	1	-	-	-	-	7	6	1	X	X
18 フラスチック	13	13	-	3	3	5	2	-	377	205	172	112 544	202 047
21 窯 業	3	3	-	2	1	-	-	-	25	22	3	9 666	39 646
24 金 属	6	6	-	1	-	3	2	-	141	117	24	46 581	137 403
25 はん用機械	3	2	1	3	-	-	-	-	23	17	6	4 386	4 714
26 生産用機械	13	10	3	7	5	1	-	-	125	99	26	45 935	156 279
27 業務用機械	6	6	-	1	1	-	4	-	636	385	251	282 724	722 541
28 電 子 機	5	5	-	-	-	-	4	1	1 731	1 307	424	1 060 314	2 781 787
29 電 気 機	1		1	1	-	-	-	-	5	2	3	X	X
30 情報機	1	1	-	-	-	1	-	-	29	4	25	X	X
31 輸 送 機	2	2	-	-	-	1	1	-	87	73	14	X	X
32 そ の 他	10	10	-	1	1	1	7	-	544	371	173	148 714	777 325
212 大町市	43	40	3	14	7	8	13	1	2 089	1 409	680	861 743	4 286 091
9 食 料	10	9	1	3	1	4	2	-	302	154	148	85 652	388 917
10 飲 料	6	6	-	3	2	-	1	-	106	63	43	37 123	49 282
11 繊維	2	1	1	-	1	-	1	-	167	113	54	X	X
12 木材	2	2	-	1	1	-	-	-	16	14	2	X	X
15 印刷	2	2	-	1	1	-	-	-	19	10	9	X	X
16 化学	1	1	-	-	-	-	1	-	93	30	63	X	X
17 石油	1	1	-	1	-	-	-	-	4	3	1	X	X
18 フラスチック	1	1	-	-	-	-	1	-	122	86	36	X	X
21 窯 業	4	4	-	1	-	2	1	-	341	302	39	202 175	888 607
24 金 属	2	2	-	1	-	-	1	-	148	122	26	X	X
26 生産用機械	2	2	-	-	-	1	1	-	58	50	8	X	X
28 電 子 機	3	3	-	-	-	1	1	1	427	265	162	173 270	1 364 829
29 電 気 機	1	1	-	-	-	-	1	-	139	110	29	X	X
30 情報機	3	3	-	2	1	-	-	-	22	8	14	3 828	4 260
31 輸 送 機	2	2	-	-	-	-	2	-	121	78	43	X	X
32 そ の 他	1		1	1	-	-	-	-	4	1	3	X	X
213 飯山市	28	27	1	12	6	1	8	1	1 637	1 077	560	540 378	4 640 772
9 食 料	3	3	-	-	1	1	1	-	78	33	45	20 512	57 438
10 飲 料	2	2	-	1	1	-	-	-	20	14	6	X	X
12 木材	1	1	-	1	-	-	-	-	4	3	1	X	X
13 家具	1	1	-	1	-	-	-	-	9	6	3	X	X
15 印刷	2	2	-	2	-	-	-	-	8	5	3	X	X
18 フラスチック	3	3	-	1	-	-	2	-	122	89	33	33 403	48 184
21 窯 業	2	2	-	-	2	-	-	-	30	28	2	X	X
24 金 属	1	1	-	-	-	-	1	-	49	40	9	X	X
26 生産用機械	1	1	-	-	1	-	-	-	11	11		X	X
27 業務用機械	1	1	-	-	-	-	1	-	83	48	35	X	X
28 電 子 機	3	2	1	1	-	-	1	1	947	674	273	324 417	2 308 040
30 情報機	2	2	-	-	-	-	2	-	230	99	131	X	X
31 輸 送 機	1	1	-	1	-	-	-	-	8	5	3	X	X
32 そ の 他	5	5	-	4	1	-	-	-	38	22	16	8 041	8 857
214 茅野市	211	206	5	65	56	30	56	4	8 489	5 749	2 740	3 422 837	11 338 126
9 食 料	18	17	1	4	8	1	4	1	886	482	404	250 213	1 136 424
10 飲 料	1	1	-	-	1	-	-	-	11	5	6	X	X
11 繊維	1	1	-	1	-	-	-	-	4	2	2	X	X
12 木材	4	4	-	3	-	1	-	-	47	33	14	12 334	31 391
13 家具	2	2	-	1	-	-	1	-	98	75	23	X	X
14 紙・パルプ	2	2	-	-	-	-	2	-	70	57	13	X	X
15 印刷	3	2	1	2	-	1	-	-	39	24	15	10 131	20 352
16 化学	2	2	-	-	-	1	1	-	57	45	12	X	X
17 石油	1	1	-	1	-	-	-	-	7	5	2	X	X
18 フラスチック	12	11	1	6	3	2	1	-	176	110	66	51 561	93 055
19 ゴ ム	2	2	-	-	1	-	1	-	135	90	45	X	X
21 窯 業	3	3	-	1	1	1	-	-	45	37	8	12 939	38 099
22 鉄 鋼	3	3	-	-	1	2	-	-	59	53	6	30 619	569 008
23 非 鉄	7	7	-	1	-	2	4	-	708	571	137	309 619	2 300 724
24 金 属	24	24	-	5	9	4	6	-	676	470	206	268 787	487 459
25 はん用機械	10	10	-	5	3	1	-	1	492	359	133	217 048	630 051
26 生産用機械	30	30	-	10	5	5	10	-	925	737	188	399 946	1 170 074
27 業務用機械	15	15	-	5	4	1	5	-	606	379	227	317 176	978 625
28 電 子 機	26	25	1	7	5	3	10	1	1 606	1 100	506	672 519	1 494 805
29 電 気 機	18	17	1	4	8	1	4	1	895	472	423	377 697	565 881



## 粗付加価値額及び有形固定資産（従業者４人以上の事業所）

製 造 品 出 荷 額 等						粗 付 加 価 値 額	有 形 固 定 資 産 (従業者30人以上の事業所)			市町村 中分類 番 号
総 額	製 造 品 出 荷 額	加 工 賃 収 入 額	くず廃物 出 荷 額	その他収入額			取 得 額	除 却 額	減価償却額	
				修理料 収入額	その他(修理料 収入除く)					
万円	万円	万円	万円	万円	万円	万円	万円	万円	万円	
328 489	256 712	42 527	-	-	29 250	152 827	13 156	40	7 135	26
49 407	28 686	20 721	-	-	-	37 719	-	-	-	27
979 462	973 135	-	-	-	6 327	361 656	48 222	11 869	73 975	28
523 213	506 325	16 790	98	-	-	247 205	2 319	83	4 426	29
X	X	-	-	-	-	X	X	X	X	30
2 816 668	2 646 551	170 117	-	-	-	777 909	176 738	12 364	111 070	31
368 619	356 676	11 943	-	-	-	280 141	10 763	700	13 437	32
10 717 085	10 139 159	310 119	927	6 817	260 063	4 592 809	563 327	10 957	794 823	211
1 340 084	1 309 688	3 215	-	-	27 181	268 131	9 946	5 748	17 851	9
114 164	72 845	-	-	-	41 319	17 595	-	-	-	10
X	X	X	-	-	-	X	-	-	-	11
X	X	X	-	-	X	X	-	-	-	12
14 609	12 815	800	-	160	834	7 370	-	-	-	13
85 770	66 563	-	-	-	19 207	24 802	-	-	-	14
54 896	24 537	28 718	X	-	X	23 678	-	-	-	15
X	X	-	-	-	X	X	-	-	-	17
510 643	485 717	23 443	-	-	1 483	285 542	X	721	X	18
94 742	84 907	-	-	-	9 835	51 014	-	-	-	21
244 028	192 888	51 127	-	-	13	98 815	3 301	-	3 420	24
12 360	2 145	10 190	-	-	25	7 080	-	-	-	25
256 455	241 664	8 121	-	6 657	13	98 531	-	-	-	26
1 317 069	1 295 036	-	-	-	22 033	586 384	37 515	2 026	45 428	27
5 248 263	5 131 894	X	X	-	-	2 557 633	468 954	2 451	627 856	28
X	X	-	-	-	-	X	-	-	-	29
X	-	X	-	-	-	X	-	-	-	30
X	X	X	-	-	-	X	X	-	X	31
1 234 739	1 145 687	-	-	-	89 052	426 806	41 879	11	98 228	32
6 962 780	6 417 653	224 457	89 762	X	X	2 635 949	955 195	41 875	418 996	212
700 037	650 024	10 308	-	-	39 705	290 742	35 164	-	16 246	9
176 911	176 528	-	-	-	383	114 964	1 239	-	16 010	10
X	X	X	-	-	-	X	X	-	X	11
X	X	-	-	-	-	X	X	-	-	12
X	X	-	-	-	-	X	-	-	-	15
X	X	-	-	-	-	X	X	X	X	16
X	X	-	-	-	-	X	X	-	-	17
X	X	-	-	-	-	X	X	-	X	18
1 804 580	1 687 932	26 886	89 762	-	-	968 455	653 380	34 810	250 921	21
X	X	X	-	-	X	X	X	X	X	24
X	X	-	-	-	-	X	X	X	X	26
1 772 775	1 679 096	93 679	-	-	-	387 281	107 690	62	54 893	28
X	X	-	-	X	X	X	X	X	X	29
12 092	3 240	8 852	-	-	-	7 252	-	-	-	30
X	X	X	-	-	-	X	X	X	X	31
X	X	-	-	-	-	X	-	-	-	32
6 711 201	6 573 820	59 964	-	533	76 884	1 930 044	157 442	2 295	132 880	213
98 868	98 868	-	-	-	-	38 427	368	9	4 559	9
X	X	-	-	-	-	X	-	-	-	10
X	X	X	-	-	-	X	-	-	-	12
X	X	-	-	X	-	X	-	-	-	13
X	X	-	-	-	-	X	-	-	-	15
194 854	133 090	-	-	-	61 764	140 388	61 558	1	19 096	18
X	X	-	-	-	X	X	-	-	-	21
X	X	X	-	-	X	X	X	X	X	24
X	X	-	-	-	-	X	-	-	-	26
X	X	-	-	-	-	X	X	-	X	27
2 981 321	2 980 556	765	-	-	-	628 114	75 043	96	89 581	28
X	X	X	-	-	-	X	X	X	X	30
X	X	-	-	-	-	X	-	-	-	31
31 315	21 698	66	-	X	X	20 862	-	-	-	32
19 335 738	17 468 571	1 035 192	528	26 355	805 092	7 559 069	779 289	121 750	564 502	214
1 689 041	1 579 046	80 527	-	-	29 468	513 713	25 996	46 150	22 686	9
X	X	-	-	-	-	X	-	-	-	10
X	X	-	-	-	-	X	-	-	-	11
75 136	70 884	3 552	-	-	700	40 504	-	-	-	12
X	X	X	-	-	-	X	-	-	X	13
X	X	-	-	-	X	X	X	-	X	14
39 287	25 825	1 300	-	-	12 162	17 532	-	-	-	15
X	X	-	-	-	-	X	X	-	X	16
X	X	-	-	-	-	X	-	-	-	17
213 374	192 790	4 971	-	-	15 613	111 573	1 634	-	1 906	18
X	X	-	-	-	X	X	X	X	X	19
61 453	61 453	-	-	-	-	21 624	-	-	-	21
700 947	658 427	X	-	-	X	122 165	-	-	-	22
2 941 044	2 914 242	21 723	-	-	5 079	600 509	95 280	5 243	65 051	23
1 090 450	678 224	409 210	359	-	2 657	560 596	27 594	733	44 962	24
1 667 165	1 651 474	14 650	-	-	1 041	965 551	63 067	16 237	45 184	25
2 110 445	2 054 080	43 768	134	-	12 463	901 052	58 054	1 354	35 962	26
1 595 993	1 546 103	32 277	-	1 204	16 409	594 699	37 394	3 734	55 511	27
2 898 020	2 711 047	185 071	-	-	1 902	1 349 785	245 993	45 553	176 630	28
1 278 808	1 173 048	69 837	-	23 383	12 540	679 779	77 920	605	49 837	29



第8表 市町村別、産業中分類別 事業所数、従業者数、現金給与総額、原材料使用額等、製造品出荷額等、

市町村 中分類 区 分	事業所数								従業者数			現金給与 総 額	原 材 料 使用額等
	総数	組織別		従 業 者 規 模 別					総数	男計	女計		
		法人	個人	4～ 9人	10～ 19人	20～ 29人	30～ 299人	300人 以上					
									人		人	万円	万円
30 情 報	2	2	-	-	-	-	2	-	239	161	78	X	X
31 輸 送	18	18	-	4	6	4	4	-	591	392	199	227 784	676 216
32 そ の 他	7	7	-	5	1	-	1	-	117	90	27	33 134	102 083
215 塩尻市	162	152	10	49	52	20	38	3	11 252	8 480	2 772	6 539 306	49 097 078
9 食 料	13	12	1	4	5	1	3	-	298	109	189	60 581	176 619
10 飲 料	7	7	-	1	3	-	3	-	221	149	72	101 815	226 360
11 織 維	1	1	-	1	-	-	-	-	5	3	2	X	X
12 木 材	7	6	1	5	1	1	-	-	73	61	12	23 012	68 491
13 家 具	4	2	2	2	2	-	-	-	41	32	9	13 340	34 535
14 紙・パルプ	6	6	-	3	1	1	1	-	226	194	32	102 939	919 159
15 印 刷	8	8	-	3	1	-	4	-	274	216	58	117 079	424 659
16 化 学	2	2	-	-	-	1	1	-	84	50	34	X	X
17 石 油	2	2	-	2	-	-	-	-	10	6	4	X	X
18 プラスチック	11	11	-	2	2	4	3	-	448	295	153	243 229	206 690
21 窯 業	8	8	-	2	3	1	2	-	312	248	64	187 651	452 059
22 鉄 鋼	3	3	-	-	1	1	-	1	348	288	60	165 220	268 691
23 非 鉄	3	2	1	-	3	-	-	-	36	23	13	11 078	26 082
24 金 属	10	10	-	1	7	-	2	-	315	226	89	132 635	203 036
25 はん用機械	2	2	-	-	2	-	-	-	30	14	16	X	X
26 生産用機械	13	13	-	1	5	1	6	-	561	425	136	234 382	668 375
27 業務用機械	11	10	1	2	3	2	4	-	308	195	113	119 375	233 496
28 電 子	10	9	1	4	4	-	2	-	266	134	132	88 655	392 734
29 電 気	2	2	-	-	1	-	1	-	251	96	155	X	X
30 情 報	17	15	2	4	2	5	5	1	6 082	4 927	1 155	4 172 293	39 454 244
31 輸 送	5	4	1	2	1	1	1	-	179	146	33	76 063	104 596
32 そ の 他	17	17	-	10	5	1	-	1	884	643	241	555 893	2 846 878
217 佐久市	252	234	18	87	57	34	72	2	8 529	5 705	2 824	3 395 241	11 645 775
9 食 料	25	23	2	10	4	4	7	-	739	405	334	260 064	2 387 435
10 飲 料	13	13	-	7	4	-	2	-	278	162	116	79 977	119 144
11 織 維	2	1	1	1	-	-	1	-	91	8	83	X	X
12 木 材	4	4	-	3	-	1	-	-	47	40	7	14 293	71 657
13 家 具	5	4	1	3	2	-	-	-	44	30	14	10 781	16 395
14 紙・パルプ	8	8	-	4	2	-	2	-	249	156	93	67 854	875 337
15 印 刷	9	8	1	5	-	2	2	-	154	115	39	56 342	63 239
16 化 学	3	3	-	-	1	-	2	-	153	68	85	68 172	366 689
17 石 油	1	1	-	1	-	-	-	-	7	6	1	X	X
18 プラスチック	24	23	1	6	9	5	4	-	599	304	295	213 231	709 196
20 皮 革	1	1	-	-	-	-	1	-	98	29	69	X	X
21 窯 業	9	9	-	7	2	-	-	-	76	63	13	29 033	77 666
23 非 鉄	3	2	1	1	1	1	-	-	42	30	12	10 382	29 995
24 金 属	12	11	1	4	2	3	3	-	308	226	82	112 113	185 016
25 はん用機械	10	9	1	2	3	2	3	-	236	142	94	96 032	136 555
26 生産用機械	30	29	1	8	9	3	9	1	1 304	1 088	216	559 865	2 786 560
27 業務用機械	13	13	-	1	3	3	6	-	620	431	189	250 824	970 824
28 電 子	30	25	5	7	8	3	11	1	1 592	1 101	491	783 936	1 163 211
29 電 気	19	18	1	8	4	4	3	-	380	220	160	134 751	327 626
30 情 報	7	6	1	2	1	2	2	-	308	188	120	101 409	83 685
31 輸 送	18	17	1	4	-	1	13	-	1 114	831	283	467 963	1 170 861
32 そ の 他	6	6	-	3	2	-	1	-	90	62	28	33 405	76 727
218 千曲市	197	190	7	72	52	22	47	4	6 970	4 853	2 117	3 022 509	11 032 264
9 食 料	21	20	1	5	8	1	7	-	777	418	359	235 440	1 034 065
10 飲 料	4	4	-	1	1	-	1	1	438	326	112	238 644	1 552 921
11 織 維	4	4	-	-	2	1	1	-	155	24	131	29 368	16 473
12 木 材	1	1	-	-	1	-	-	-	14	9	5	X	X
13 家 具	1	1	-	-	-	-	1	-	61	49	12	X	X
14 紙・パルプ	2	2	-	-	1	1	-	-	38	27	11	X	X
15 印 刷	1	1	-	1	-	-	-	-	4	2	2	X	X
18 プラスチック	20	20	-	10	5	2	3	-	306	141	165	90 925	261 238
21 窯 業	5	5	-	3	2	-	-	-	44	37	7	17 357	46 490
22 鉄 鋼	3	3	-	1	-	2	-	-	51	42	9	20 780	152 510
23 非 鉄	6	5	1	3	1	1	1	-	82	59	23	30 154	422 956
24 金 属	18	17	1	9	4	2	3	-	332	232	100	125 955	388 510
25 はん用機械	12	12	-	2	5	2	3	-	382	244	138	175 279	452 339
26 生産用機械	42	42	-	14	14	3	10	1	1 359	1 142	217	645 245	3 684 915
27 業務用機械	19	17	2	7	2	3	7	-	847	484	363	371 883	933 429
28 電 子	13	12	1	5	2	2	3	1	869	714	155	485 016	583 566
29 電 気	13	12	1	4	3	1	4	1	686	524	162	327 222	838 852
30 情 報	1	1	-	-	-	-	1	-	53	21	32	X	X
31 輸 送	5	5	-	1	1	1	2	-	437	335	102	166 494	532 790
32 そ の 他	6	6	-	6	-	-	-	-	35	23	12	9 574	53 309
219 東御市	89	85	4	31	17	14	26	1	3 409	2 431	978	1 541 021	7 645 491
9 食 料	9	9	-	2	2	2	3	-	290	100	190	103 447	304 822
10 飲 料	2	2	-	1	-	1	-	-	37	18	19	X	X
11 織 維	1	1	-	-	1	-	-	-	17	9	8	X	X
12 木 材	2	2	-	1	1	-	-	-	19	12	7	X	X
15 印 刷	1	1	-	-	1	-	-	-	14	11	3	X	X
17 石 油	2	2	-	2	-	-	-	-	11	10	1	X	X
18 プラスチック	11	11	-	4	1	2	4	-	418	303	115	153 136	571 834
21 窯 業	4	4	-	-	-	3	1	-	101	67	34	33 406	76 722
22 鉄 鋼	1	1	-	-	-	1	-	-	20	18	2	X	X



## 粗付加価値額及び有形固定資産（従業者４人以上の事業所）

製 造 品 出 荷 額 等						粗 付 加 価 値 額	有 形 固 定 資 産 (従業者30人以上の事業所)			市町村 中分類 番 号
総 額	製 造 品 出 荷 額	加 工 賃 収 入 額	くず廃物 出 荷 額	その他収入額			取 得 額	除 却 額	減価償却額	
				修理料 収入額	その他(修理料 収入額除く)					
万円	万円	万円	万円	万円	万円	万円	万円	万円	万円	
X	X	X	-	-	X	X	X	X	X	30
1 313 474	1 091 241	74 018	35	-	148 180	602 957	34 959	150	32 757	31
157 277	150 448	-	-	1 768	5 061	52 044	1 878	-	1 635	32
70 089 531	19 492 345	647 557	1 540	18 991	49 929 098	19 907 665	1 951 796	113 367	1 085 685	215
336 322	305 986	3 709	-	-	26 627	148 145	1 655	26	4 864	9
529 057	526 566	1 024	-	-	1 467	249 027	8 433	3 234	6 594	10
X	X	-	-	-	-	X	-	-	-	11
114 597	110 599	X	-	-	-	42 691	-	-	-	12
57 429	57 429	-	-	-	-	21 199	-	-	-	13
1 049 913	1 041 237	6 116	-	-	2 560	121 509	6 193	X	16 573	14
987 593	874 497	108 025	875	-	4 196	522 686	19 581	-	59 680	15
X	X	-	-	-	-	X	X	X	X	16
X	X	-	-	-	-	X	-	-	-	17
581 633	415 895	149 993	-	-	15 745	350 702	50 808	-	29 844	18
975 644	931 041	13 548	-	2 993	28 062	497 881	46 659	15 729	44 516	21
548 346	522 248	26 098	-	-	-	291 806	443 561	-	85 302	22
55 050	47 304	7 746	-	-	-	26 822	-	-	-	23
533 313	438 544	57 693	466	3 000	33 610	313 144	40 168	87	39 339	24
X	X	-	-	-	-	X	-	-	-	25
1 214 355	1 076 905	114 511	-	-	22 939	510 085	17 674	329	24 300	26
498 393	486 697	11 696	-	-	-	246 100	11 491	14 757	15 902	27
587 710	559 451	27 494	-	-	765	182 443	30 576	258	24 332	28
X	X	X	-	-	-	X	X	X	X	29
53 176 688	3 797 509	57 316	-	10 202	49 311 661	13 046 195	1 119 921	26 605	592 426	30
211 138	199 331	11 608	199	-	-	99 427	10 870	2	3 552	31
4 097 447	3 580 644	43 776	-	2 796	470 231	1 241 913	100 634	5 498	104 846	32
20 481 557	18 357 334	842 067	109	136 628	1 145 419	8 288 352	956 861	215 636	629 880	217
5 150 169	5 107 892	25 568	-	-	16 709	2 559 047	21 556	202	62 093	9
503 971	495 749	3 013	-	-	5 209	198 957	7 826	45	11 657	10
X	-	X	-	-	-	X	-	-	X	11
96 554	64 051	4 320	-	-	28 183	23 053	-	-	-	12
43 058	33 802	9 256	-	-	-	24 688	-	-	-	13
1 084 369	228 565	7 136	23	-	848 645	193 836	4 841	299	11 159	14
167 282	167 185	-	-	-	97	96 294	-	-	1 608	15
784 453	784 453	-	-	-	-	388 955	21 491	2 457	15 986	16
X	X	-	-	-	-	X	-	-	-	17
1 200 367	1 151 849	24 498	4	-	24 016	458 588	52 340	1 836	35 261	18
X	-	X	-	-	-	X	X	-	X	20
156 907	152 361	519	-	-	4 027	73 370	-	-	-	21
54 662	54 000	662	-	-	-	22 840	-	-	-	23
462 670	296 773	142 616	-	-	23 281	259 463	10 406	48	16 626	24
307 213	244 609	62 473	-	-	131	158 291	3 477	-	5 851	25
3 814 317	3 669 750	80 408	82	18 806	45 271	1 081 426	177 508	12 432	92 374	26
1 282 004	974 476	47 664	-	114 736	145 128	318 390	88 530	373	20 501	27
2 098 565	1 936 287	161 828	-	-	450	949 320	468 922	187 170	245 321	28
555 211	528 223	23 833	-	X	X	211 193	9 782	9 365	14 818	29
255 951	83 757	171 868	-	-	326	159 704	1 835	-	5 716	30
2 226 339	2 222 414	3 821	-	-	104	987 652	85 663	1 409	88 070	31
141 394	X	1 110	-	X	X	60 142	X	-	1 605	32
19 252 744	14 169 738	3 280 674	244	215 294	1 586 794	7 871 336	493 157	42 547	1 158 801	218
1 624 983	1 435 421	4 420	-	-	185 142	548 572	25 027	20 354	45 284	9
2 080 233	613 058	826 396	-	-	640 779	488 888	32 598	1 848	47 769	10
51 776	42 536	6 125	-	-	3 115	32 954	3 456	-	6 692	11
X	X	X	-	-	-	X	-	-	-	12
X	X	-	-	-	X	X	X	X	X	13
X	X	X	-	-	-	X	-	-	-	14
X	X	X	-	-	-	X	-	-	-	15
425 664	334 582	41 925	-	-	49 157	153 138	12 395	-	12 268	18
79 515	62 553	16 962	-	-	-	30 579	-	-	-	21
193 646	193 646	-	-	-	-	38 089	-	-	-	22
509 548	500 686	X	-	-	X	80 503	X	X	X	23
644 313	618 214	23 132	-	-	2 967	237 560	10 379	2 147	5 926	24
800 191	693 563	84 541	244	6 551	15 292	325 797	21 896	1 396	7 017	25
5 678 005	5 116 830	177 665	-	12 443	371 067	2 058 558	60 251	12 260	73 396	26
2 152 974	1 675 729	47 260	-	196 300	233 685	1 151 404	107 485	2 351	59 429	27
2 110 498	171 600	1 938 898	-	-	-	1 425 578	164 485	1 400	811 365	28
1 533 493	1 508 905	24 375	-	-	213	645 959	19 183	45	28 254	29
X	-	X	-	-	-	X	X	-	X	30
1 014 296	926 399	10 355	-	-	77 542	447 748	29 407	634	42 492	31
84 412	84 058	-	-	-	354	28 799	-	-	-	32
12 725 397	12 128 092	235 923	724	-	360 658	5 008 632	381 350	35 539	303 151	219
609 738	582 668	286	-	-	26 784	281 046	8 274	23 514	9 665	9
X	X	-	-	-	-	X	-	-	-	10
X	X	-	-	-	-	X	-	-	-	11
X	X	-	-	-	-	X	-	-	-	12
X	X	-	-	-	-	X	-	-	-	15
X	X	-	-	-	-	X	-	-	-	17
955 267	819 713	1 450	35	-	134 069	357 122	37 038	1 850	27 423	18
171 215	134 333	36 078	-	-	804	87 586	1 262	-	1 085	21
X	X	X	-	-	-	X	-	-	-	22



第8表 市町村別、産業中分類別 事業所数、従業者数、現金給与総額、原材料使用額等、製造品出荷額等、

市町村 中分類 区 分	事業所数									従業者数			現金給与 総 額	原 材 料 使用額等
	総数	組織別		従 業 者 規 模 別					総数	男計	女計			
		法人	個人	4～ 9人	10～ 19人	20～ 29人	30～ 299人	300人 以上						
										人		人	万円	万円
23 非 鉄 属	2	2	-	-	1	-	1	-	52	46	6	X	X	
24 金 属	14	12	2	7	2	3	2	-	316	234	82	158 521	518 322	
25 はん用機械	3	2	1	2	1	-	-	-	29	16	13	10 004	10 655	
26 生産用機械	11	11	-	6	2	-	3	-	251	217	34	125 263	324 735	
28 電 子	7	7	-	1	1	-	5	-	448	298	150	208 210	484 843	
29 電 気	4	3	1	3	-	-	1	-	115	49	66	39 802	232 822	
30 情報送	5	5	-	1	1	1	2	-	318	296	22	199 114	2 661 689	
31 輸 送	4	4	-	-	1	1	1	1	398	349	49	209 027	1 172 152	
32 そ の 他	6	6	-	1	2	-	3	-	555	378	177	234 716	792 747	
220 安曇野市	210	201	9	64	47	34	54	11	11 328	7 752	3 576	5 420 360	29 266 211	
9 食 料	39	36	3	16	3	6	12	2	1 710	726	984	507 454	1 936 196	
10 飲 料	6	6	-	2	2	-	1	1	408	341	67	199 015	2 514 775	
11 織 維	3	3	-	2	-	1	-	-	40	6	34	16 469	17 229	
12 木 材	1	1	-	1	-	-	-	-	9	7	2	X	X	
13 家 具	3	3	-	1	2	-	-	-	40	34	6	15 709	18 631	
14 紙・パルプ	5	4	1	3	-	-	2	-	167	141	26	71 033	636 583	
15 印 刷	6	6	-	4	1	1	-	-	66	37	29	18 265	26 418	
16 化 学	2	2	-	1	1	-	-	-	28	24	4	X	X	
17 石 油	1	1	-	-	-	-	1	-	39	34	5	X	X	
18 プラスチック	12	11	1	3	3	2	4	-	548	222	326	157 910	981 016	
19 ゴ ム	3	3	-	-	-	-	3	-	114	40	74	29 683	23 760	
21 窯 業	9	9	-	3	5	1	-	-	116	92	24	43 314	72 404	
22 鉄 鋼	1	1	-	-	-	1	-	-	21	16	5	X	X	
23 非 鉄 属	3	3	-	2	1	-	-	-	27	15	12	7 336	8 589	
24 金 属	21	20	1	6	5	8	2	-	388	265	123	126 943	290 475	
25 はん用機械	5	5	-	1	-	-	2	2	1 245	1 036	209	915 196	2 743 558	
26 生産用機械	22	22	-	5	6	4	7	-	634	492	142	250 572	730 272	
27 業務用機械	5	5	-	1	1	1	1	1	1 539	1 281	258	1 203 319	11 180 048	
28 電 子	19	17	2	5	4	2	6	2	1 461	1 093	368	535 878	2 209 046	
29 電 気	19	19	-	5	8	1	4	1	1 065	747	318	488 983	2 227 565	
30 情報送	9	8	1	2	2	2	2	1	544	398	146	317 061	1 749 491	
31 輸 送	13	13	-	-	2	3	7	1	1 079	680	399	464 879	1 518 282	
32 そ の 他	3	3	-	1	1	1	-	-	40	25	15	13 773	28 593	
303 小海町	14	12	2	7	6	1	-	-	156	75	81	39 150	79 805	
9 食 料	2	2	-	-	1	1	-	-	41	12	29	X	X	
12 木 材	1	1	-	-	1	-	-	-	10	8	2	X	X	
20 皮 革	1	1	-	1	-	-	-	-	8	5	3	X	X	
21 窯 業	1	1	-	-	1	-	-	-	14	13	1	X	X	
24 金 属	1	1	1	1	-	-	-	-	4	3	1	X	X	
25 はん用機械	2	1	1	1	1	-	-	-	18	13	5	X	X	
27 業務用機械	2	2	-	2	-	-	-	-	16	11	5	X	X	
28 電 子	2	2	-	1	1	-	-	-	18	5	13	X	X	
29 電 気	2	2	-	1	1	-	-	-	27	5	22	X	X	
304 川上村	2	1	1	2	-	-	-	-	10	7	3	X	X	
12 木 材	1	1	-	1	-	-	-	-	6	4	2	X	X	
21 窯 業	1	1	1	1	-	-	-	-	4	3	1	X	X	
305 南牧村	1	1	-	-	-	-	1	-	80	56	24	X	X	
9 食 料	1	1	-	-	-	-	1	-	80	56	24	X	X	
307 北相木村	1	1	-	-	1	-	-	-	12	3	9	X	X	
9 食 料	1	1	-	-	1	-	-	-	12	3	9	X	X	
309 佐久穂町	31	28	3	12	10	5	4	-	564	385	179	186 479	399 591	
9 食 料	2	2	-	1	1	-	-	-	17	8	9	X	X	
10 飲 料	1	1	-	-	-	1	-	-	26	13	13	X	X	
12 木 材	2	1	1	2	-	-	-	-	13	9	4	X	X	
13 家 具	1	1	-	1	-	-	-	-	6	5	1	X	X	
17 石 油	1	1	-	1	-	-	-	-	6	6	-	X	X	
18 プラスチック	1	1	-	-	-	1	-	-	24	18	6	X	X	
21 窯 業	2	2	-	1	1	-	-	-	19	16	3	X	X	
23 非 鉄 属	4	3	1	2	-	-	2	-	148	91	57	46 611	120 585	
25 はん用機械	2	2	-	-	1	1	-	-	40	31	9	X	X	
26 生産用機械	6	6	-	1	3	-	2	-	143	113	30	62 285	103 426	
27 業務用機械	5	4	1	2	2	1	-	-	61	26	35	14 988	32 351	
28 電 子	1	1	-	-	-	1	-	-	24	23	1	X	X	
29 電 気	1	1	-	-	1	-	-	-	14	8	6	X	X	
31 輸 送	2	2	-	1	1	-	-	-	23	18	5	X	X	
321 軽井沢町	11	10	1	6	2	-	3	-	196	111	85	78 060	145 902	
9 食 料	7	6	1	3	2	-	2	-	147	71	76	57 595	72 684	
13 家 具	1	1	-	1	-	-	-	-	4	3	1	X	X	
15 印 刷	1	1	-	1	-	-	-	-	7	4	3	X	X	
17 石 油	1	1	-	1	-	-	-	-	4	4	-	X	X	
24 金 属	1	1	-	-	-	-	1	-	34	29	5	X	X	
323 御代田町	28	28	-	4	9	6	7	2	2 824	2 188	636	1 696 615	6 778 017	
9 食 料	8	8	-	-	4	1	3	-	257	92	165	68 852	222 884	
14 紙・パルプ	1	1	-	1	-	-	-	-	9	7	2	X	X	
15 印 刷	1	1	-	1	-	-	-	-	4	2	2	X	X	
20 皮 革	1	1	-	-	-	1	-	-	24	12	12	X	X	
21 窯 業	1	1	-	-	1	-	-	-	17	14	3	X	X	
23 非 鉄 属	1	1	-	1	-	-	-	-	6	4	2	X	X	
24 金 属	2	2	-	-	1	1	-	-	42	31	11	X	X	
25 はん用機械	1	1	-	-	-	-	-	1	1 276	1 061	215	X	X	



## 粗付加価値額及び有形固定資産（従業者４人以上の事業所）

製 造 品 出 荷 額 等						粗 付 加 価 値 額	有 形 固 定 資 産 (従業者30人以上の事業所)			市町村 中分類 番 号
総 額	製 造 品 出 荷 額	加 工 賃 収 入 額	くず廃物 出 荷 額	その他収入額			取 得 額	除 却 額	減価償却額	
				修理料 収入額	その他(修理料 収入額除く)					
万円	万円	万円	万円	万円	万円	万円	万円	万円	万円	
X	X	X	-	-	-	X	X	X	X	23
908 731	825 331	72 036	-	-	11 364	365 197	59 111	610	41 878	24
30 614	25 814	4 800	-	-	-	18 481	-	-	-	25
555 878	515 607	39 821	-	-	450	216 343	24 100	214	21 653	26
1 014 306	937 567	48 353	681	-	27 705	513 704	34 799	1 241	42 329	28
434 735	427 157	7 506	-	-	72	190 214	-	2 233	513	29
3 628 277	3 490 220	10 040	-	-	128 017	1 070 503	X	X	X	30
2 469 500	2 459 838	9 654	8	-	-	1 292 740	143 374	666	62 508	31
1 210 171	1 210 171	-	-	-	-	396 733	53 260	2 339	57 493	32
43 145 118	29 197 347	932 492	1 327	24 016	12 989 936	13 136 920	1 787 146	88 232	961 309	220
3 334 269	3 265 608	19 859	523	-	48 279	1 311 671	225 266	3 152	91 265	9
3 513 608	3 503 287	3 125	-	-	7 196	922 006	31 478	839	62 166	10
38 974	15 395	23 579	-	-	-	20 134	-	-	-	11
X	X	-	-	-	X	X	-	-	-	12
42 071	41 528	42	-	501	-	21 704	-	-	-	13
876 856	741 082	-	-	-	135 774	232 026	129 206	177	65 725	14
61 480	32 862	28 618	-	-	-	32 465	-	-	-	15
X	X	X	-	-	X	X	-	-	-	16
X	X	-	-	-	X	X	X	-	X	17
1 419 340	1 199 886	X	X	-	3 830	429 250	326 240	4 211	82 570	18
63 407	54 407	9 000	-	-	-	36 740	X	-	X	19
202 321	201 085	-	-	-	1 236	120 292	-	-	-	21
X	X	-	X	-	-	X	-	-	-	22
23 725	13 729	8 885	-	-	1 111	14 015	-	-	-	23
557 624	481 828	70 715	-	350	4 731	247 631	3 052	25	4 633	24
5 601 911	5 589 626	12 285	-	-	-	2 726 900	454 796	49 145	201 295	25
1 266 341	1 238 238	26 013	-	1 874	216	499 169	28 473	7 208	27 131	26
13 820 788	1 200 969	25 186	-	-	12 594 633	2 552 814	196 064	10 368	124 098	27
3 790 712	3 561 561	226 319	-	-	2 832	1 484 436	251 931	5 686	168 742	28
3 049 189	2 841 921	156 992	-	2 146	48 130	761 914	31 657	1 721	25 835	29
2 551 226	2 415 239	10 346	-	19 145	106 496	759 728	32 478	450	20 650	30
2 399 584	2 314 764	84 820	-	-	-	823 556	68 546	5 250	81 226	31
54 385	44 849	8 254	-	-	1 282	25 239	-	-	-	32
155 245	139 782	12 330	-	-	3 133	69 897	-	-	-	303
X	X	-	-	-	-	X	-	-	-	9
X	X	-	-	-	-	X	-	-	-	12
X	X	-	-	-	-	X	-	-	-	20
X	X	-	-	-	X	X	-	-	-	21
X	X	X	-	-	-	X	-	-	-	24
X	X	X	-	-	-	X	-	-	-	25
X	X	-	-	-	-	X	-	-	-	27
X	X	X	-	-	-	X	-	-	-	28
X	X	X	-	-	-	X	-	-	-	29
X	X	X	-	-	-	X	-	-	-	304
X	X	X	-	-	-	-	-	-	-	12
X	X	-	-	-	-	X	X	X	X	215
X	X	-	-	-	-	X	X	X	X	305
X	X	-	-	-	-	X	-	-	-	9
X	X	-	-	-	-	X	-	-	-	307
X	X	-	-	-	-	X	-	-	-	9
800 238	674 454	89 963	X	11 358	X	367 420	16 318	11 426	11 909	309
X	X	X	-	-	-	X	-	-	-	9
X	X	X	-	-	X	X	-	-	-	10
X	X	-	-	-	X	X	-	-	-	12
X	X	X	-	-	-	X	-	-	-	13
X	X	-	-	-	X	X	-	-	-	17
X	X	-	-	-	-	X	-	-	-	18
X	X	-	-	-	-	X	-	-	-	21
226 723	221 645	3 259	-	-	1 819	98 700	6 292	11 398	7 152	23
X	X	X	-	-	-	X	-	-	-	25
208 827	154 820	35 119	-	11 358	7 530	98 476	10 026	28	4 757	26
69 198	65 895	2 740	-	-	563	34 117	-	-	-	27
X	-	X	-	-	-	X	-	-	-	28
X	-	X	-	-	-	X	-	-	-	29
X	X	X	X	-	X	X	-	-	-	31
308 705	268 800	721	-	-	39 184	153 949	42 492	X	6 254	321
176 964	139 442	X	-	-	X	98 269	X	-	X	9
X	X	-	-	-	-	X	-	-	-	13
X	X	X	-	-	-	X	-	-	-	15
X	X	-	-	-	X	X	-	-	-	17
X	X	-	-	-	-	X	X	X	X	24
8 801 773	6 263 983	87 881	-	-	2 449 909	2 157 985	271 353	14 412	177 041	323
398 192	368 395	121	-	-	29 676	162 782	5 960	3	8 906	9
X	X	-	-	-	X	X	-	-	-	14
X	X	X	-	-	-	X	-	-	-	15
X	X	-	-	-	-	X	-	-	-	20
X	X	-	-	-	X	X	-	-	-	21
X	-	X	-	-	X	X	-	-	-	23
X	X	X	-	-	-	X	-	-	-	24
X	X	-	-	-	X	X	X	X	X	25



第8表 市町村別、産業中分類別 事業所数、従業者数、現金給与総額、原材料使用額等、製造品出荷額等、

市町村 中分類 区 分	事業所数								従業者数			現金給与 総 額	原 材 料 使用額等
	総数	組織別		従 業 者 規 模 別					総数	男計	女計		
		法人	個人	4～ 9人	10～ 19人	20～ 29人	30～ 299人	300人 以上					
26 生産用機械	5	5	-	-	2	2	-	1	人	488	人	万円	万円
27 業務用機械	1	1	-	-	-	-	1	-	540	27	52	311 984	2 273 501
28 電 子 送	2	2	-	-	1	-	1	-	36	231	9	X	X
31 輸 送	1	1	-	-	-	-	1	-	289	62	58	X	X
32 そ の 他	3	3	-	1	-	1	1	-	87	157	25	X	X
324 立科町	19	16	3	5	7	3	4	-	237	461	80	110 137	418 943
9 食 料	1	1	-	-	1	-	-	-	634	461	173	259 933	399 604
12 木 材	2	2	-	-	1	1	-	-	16	5	11	X	X
13 家 具	1	1	-	1	-	-	-	-	36	31	5	X	X
15 印 刷	1	1	1	1	-	-	-	-	9	4	5	X	X
18 フﾟﾗｽﾁｯｸ	2	1	1	1	-	-	1	-	4	2	2	X	X
19 ゴ ム	1	1	-	-	-	-	1	-	46	29	17	X	X
24 金 属	2	2	-	-	2	-	-	-	109	79	30	X	X
25 はん用機械	1	1	-	-	-	-	1	-	27	19	8	X	X
26 生産用機械	3	3	-	1	1	1	-	-	72	56	16	X	X
29 電 気	1	1	-	-	1	-	-	-	49	40	9	17 816	14 195
30 情 報	2	1	1	1	-	1	-	-	11	2	9	X	X
31 輸 送	1	1	-	-	-	-	1	-	29	12	17	X	X
32 そ の 他	1	1	-	-	1	-	-	-	210	177	33	X	X
349 青木村	19	17	2	3	9	4	3	-	16	5	11	X	X
9 食 料	3	2	1	1	1	1	-	-	422	308	114	146 999	485 211
18 フﾟﾗｽﾁｯｸ	2	1	1	1	-	1	-	-	43	11	32	4 961	6 754
23 非 鉄	1	1	-	-	1	-	-	-	27	8	19	X	X
24 金 属	4	4	-	1	2	-	1	-	15	10	5	X	X
26 生産用機械	3	3	-	-	1	2	-	-	138	118	20	43 507	102 890
29 電 気	1	1	-	-	1	-	-	-	60	54	6	29 575	199 672
31 輸 送	5	5	-	-	3	-	2	-	17	7	10	X	X
350 長和町	26	21	5	11	11	3	1	-	122	100	22	53 181	152 128
9 食 料	1	1	-	-	-	-	1	-	377	243	134	111 918	265 656
11 織 維	1	1	-	1	-	-	-	-	93	42	51	X	X
12 木 材	6	6	-	1	4	1	-	-	7	1	6	X	X
18 フﾟﾗｽﾁｯｸ	5	4	1	3	-	2	-	-	79	75	4	31 232	113 927
21 窯 業	3	3	-	-	3	-	-	-	66	41	25	22 243	30 013
22 鉄 鋼	3	2	1	2	1	-	-	-	35	28	7	13 896	15 074
23 非 鉄	1	1	-	-	1	-	-	-	31	24	7	7 773	28 401
26 生産用機械	3	1	2	2	1	-	-	-	13	4	9	X	X
28 電 子	1	1	-	-	1	-	-	-	26	19	7	7 276	9 683
29 電 気	1	1	-	1	-	-	-	-	16	5	11	X	X
31 輸 送	1	1	-	1	-	-	-	-	5	2	3	X	X
361 下諏訪町	74	66	8	39	18	8	8	1	6	2	4	X	X
9 食 料	2	2	-	1	1	-	-	-	2 012	1 457	555	879 714	1 457 833
11 織 維	7	4	3	4	1	1	1	-	23	19	4	X	X
16 化 学	1	1	-	-	-	-	1	-	99	28	71	14 334	26 571
18 フﾟﾗｽﾁｯｸ	5	5	-	3	2	-	-	-	32	9	23	X	X
21 窯 業	1	1	-	-	-	1	-	-	42	32	10	15 517	21 764
22 鉄 鋼	1	1	-	1	-	-	-	-	25	23	2	X	X
23 非 鉄	4	4	-	3	1	-	-	-	6	4	2	X	X
24 金 属	11	10	1	4	6	1	-	-	30	19	11	10 514	16 550
25 はん用機械	6	4	2	4	2	-	-	-	119	75	44	42 245	42 892
26 生産用機械	14	13	1	6	3	4	1	-	49	27	22	13 552	13 829
27 業務用機械	2	2	-	2	-	-	-	-	232	174	58	91 963	100 170
28 電 子	3	3	-	2	-	-	1	-	12	8	4	X	X
29 電 気	3	3	-	1	-	1	1	-	98	57	41	33 884	28 850
30 情 報	8	7	1	4	1	-	2	1	87	57	30	47 383	76 400
31 輸 送	4	4	-	3	1	-	-	-	1 085	887	198	540 575	1 034 772
32 そ の 他	2	2	-	1	-	-	1	-	31	16	15	11 118	22 389
362 富士見町	57	55	2	17	17	9	12	2	42	22	20	X	X
9 食 料	4	3	1	3	-	1	-	-	3 526	2 803	723	2 050 300	3 191 068
10 飲 料	3	3	-	1	-	1	1	-	42	19	23	10 543	6 053
12 木 材	2	2	-	-	1	-	1	-	269	217	52	88 392	1 215 745
17 石 油	1	1	-	1	-	-	-	-	63	51	12	X	X
18 フﾟﾗｽﾁｯｸ	2	2	-	1	1	-	-	-	9	8	1	X	X
21 窯 業	5	5	-	2	3	-	-	-	16	5	11	X	X
23 非 鉄	5	5	-	-	2	2	1	-	55	51	4	20 739	31 676
24 金 属	4	4	-	1	-	1	2	-	120	79	41	31 180	94 531
25 はん用機械	4	4	-	1	2	1	-	-	111	89	22	35 011	104 693
26 生産用機械	4	4	-	1	2	1	-	-	52	29	23	23 214	85 130
27 業務用機械	6	6	-	3	2	-	1	-	92	77	15	31 592	331 927
28 電 子	2	2	-	1	-	-	1	-	47	17	30	X	X
29 電 気	6	6	-	1	1	1	1	2	2 313	1 959	354	1 654 549	958 337
30 情 報	7	7	-	3	1	3	-	-	174	86	88	52 993	92 013
31 輸 送	1	1	1	1	-	-	-	-	6	1	5	X	X
32 そ の 他	3	3	-	1	1	-	1	-	117	86	31	44 178	35 784
363 原村	16	15	1	8	3	2	3	-	40	29	11	X	X
18 フﾟﾗｽﾁｯｸ	1	1	-	-	-	-	1	-	345	246	99	163 674	431 682
23 非 鉄	1	1	1	1	-	-	-	-	130	102	28	X	X
24 金 属	4	4	-	2	1	1	-	-	8	3	5	X	X
26 生産用機械	5	5	-	3	1	1	-	-	49	37	12	21 372	84 903
27 業務用機械	2	2	-	1	-	-	1	-	49	37	12	18 701	53 810
30 情 報	2	2	-	1	1	-	-	-	41	35	6	X	X
	2	2	-	1	1	-	-	-	24	7	17	X	X



## 粗付加価値額及び有形固定資産（従業者４人以上の事業所）

製 造 品 出 荷 額 等						粗 付 加 価 値 額	有 形 固 定 資 産 (従業者30人以上の事業所)			市町村 中分類 番 号
総 額	製 造 品 出 荷 額	加 工 賃 収 入 額	くず廃物 出 荷 額	その他収入額			取 得 額	除 却 額	減価償却額	
				修理料 収入額	その他(修理料 収入額除く)					
万円	万円	万円	万円	万円	万円	万円	万円	万円	万円	
2 629 852	2 569 665	10 324	-	-	49 863	437 159	59 690	127	42 192	26
X	X	-	-	-	-	X	X	-	X	27
X	X	X	-	-	-	X	X	X	X	28
X	X	-	-	-	-	X	X	-	X	31
532 637	467 296	47 858	-	-	17 483	110 260	72 370	4 801	18 065	32
907 937	880 254	X	21	X	6	473 567	37 050	486	25 181	324
X	X	-	-	-	-	X	-	-	-	9
X	X	-	-	-	-	X	-	-	-	12
X	X	-	-	-	-	X	-	-	-	13
X	X	-	-	-	-	X	-	-	-	15
X	X	X	-	-	-	X	X	-	X	18
X	X	-	-	-	-	X	X	X	X	19
X	X	X	-	X	-	X	-	-	-	24
X	X	-	-	-	-	X	X	X	X	25
54 617	54 590	-	21	-	6	37 428	-	-	-	26
X	-	X	-	-	-	X	-	-	-	29
X	-	X	-	-	-	X	-	-	-	30
X	X	-	-	-	-	X	X	X	X	31
X	-	X	-	-	-	X	-	-	-	32
882 900	813 961	X	-	X	983	369 423	11 888	9 089	7 219	349
17 339	17 339	-	-	-	-	9 802	-	-	-	9
X	X	X	-	-	-	X	-	-	-	18
X	X	X	-	X	-	X	-	-	-	23
242 045	224 035	18 010	-	-	-	129 418	1 139	7 681	1 072	24
284 250	283 488	762	-	-	-	78 313	-	-	-	26
X	-	X	-	-	-	X	-	-	-	29
275 139	257 198	16 958	-	-	983	114 520	10 749	1 408	6 147	31
497 173	450 641	31 668	-	-	14 864	214 781	X	-	X	350
X	X	-	-	-	-	X	X	-	X	9
X	-	X	-	-	-	X	-	-	-	11
169 683	162 025	82	-	-	7 576	51 626	-	-	-	12
77 748	63 619	7 128	-	-	7 001	44 523	-	-	-	18
37 668	37 381	-	-	-	287	20 921	-	-	-	21
48 680	37 901	10 779	-	-	-	18 777	-	-	-	22
X	X	-	-	-	-	X	-	-	-	23
25 132	22 410	2 722	-	-	-	14 304	-	-	-	26
X	-	X	-	-	-	X	-	-	-	28
X	X	X	-	-	-	X	-	-	-	29
X	-	X	-	-	-	X	-	-	-	31
2 523 414	2 112 981	252 012	184	X	X	1 045 706	100 259	1 653	98 425	361
X	X	-	-	-	X	X	-	-	-	9
59 422	48 631	10 791	-	-	-	30 419	-	-	846	11
X	-	X	-	-	-	X	X	-	X	16
55 462	54 120	-	-	-	1 342	31 202	-	-	-	18
X	X	-	-	-	X	X	-	-	-	21
X	X	-	-	-	-	X	-	-	-	22
43 991	28 765	15 226	-	-	-	25 408	-	-	-	23
126 907	102 844	23 924	14	-	125	77 794	-	-	-	24
40 813	25 463	15 350	-	-	-	24 986	-	-	-	25
246 863	191 710	55 119	-	-	34	135 859	378	-	793	26
X	X	X	-	-	-	X	-	-	-	27
88 996	2 519	85 550	-	-	927	56 699	15 277	-	9 720	28
174 979	151 362	19 945	-	-	3 672	92 047	6 827	35	141	29
1 439 627	1 288 711	7 387	-	X	X	430 548	45 629	1 618	72 819	30
52 657	52 168	319	170	-	-	28 026	-	-	-	31
X	X	-	-	-	-	X	X	-	X	32
6 988 642	6 735 670	51 505	1 074	-	200 393	3 658 445	781 559	24 520	549 308	362
25 451	8 541	16 910	-	-	-	17 960	-	-	-	9
3 635 404	3 635 404	-	-	-	-	2 235 706	26 636	484	32 687	10
X	X	-	-	-	X	X	-	-	X	12
X	X	-	-	-	X	X	-	-	-	17
X	X	-	-	-	-	X	-	-	-	18
85 601	85 337	-	-	-	264	49 931	-	-	-	21
206 412	206 412	-	-	-	-	104 728	6 262	-	6 354	23
185 039	178 750	6 289	-	-	-	74 674	3 072	356	2 537	24
133 109	129 385	1 998	-	-	1 726	44 553	-	-	-	25
450 508	432 875	-	-	-	17 633	132 928	-	-	6 561	26
X	X	X	-	-	-	X	-	-	X	27
1 480 347	1 308 397	38	-	-	171 912	602 025	694 264	22 736	486 185	28
220 075	217 274	1 480	1 074	-	247	119 441	16 032	944	6 064	29
X	-	X	-	-	-	X	-	-	-	30
120 841	117 841	3 000	-	-	-	81 370	35 293	-	3 882	31
X	X	-	-	-	X	X	-	-	-	32
832 942	778 049	54 893	-	-	-	385 851	X	X	15 263	363
X	X	-	-	-	-	X	X	X	X	18
X	-	X	-	-	-	X	-	-	-	23
132 626	116 763	15 863	-	-	-	44 188	-	-	-	24
85 913	83 905	2 008	-	-	-	29 725	-	-	-	26
X	X	-	-	-	-	X	-	-	X	27
X	X	X	-	-	-	X	-	-	-	30



**第8表 市町村別、産業中分類別 事業所数、従業者数、現金給与総額、原材料使用額等、製造品出荷額等、**

市町村 中分類 区 分	事業所数								従業者数			現金給与 総 額	原 材 料 使用額等
	総数	組織別		従 業 者 規 模 別					総数	男計	女計		
		法人	個人	4～ 9人	10～ 19人	20～ 29人	30～ 299人	300人 以上					
32 そ の 他	1	1	-	-	-	-	1	-	人	25	人	万円	万円
382 辰野町	91	83	8	30	26	14	17	4	4 675	3 154	1 521	2 053 799	5 937 880
9 食 料	3	2	1	1	-	-	2	-	238	123	115	83 518	293 470
10 飲 料	1	1	-	-	-	1	-	-	23	15	8	X	X
12 木 材	1	1	-	1	-	-	-	-	5	4	1	X	X
14 紙・パルプ	2	2	-	1	1	-	-	-	14	7	7	X	X
15 印刷	6	5	1	2	2	1	1	-	105	55	50	20 174	47 593
16 化学	3	3	-	-	1	-	2	-	108	69	39	42 678	473 528
18 プラスチック	3	3	-	-	2	-	1	-	64	52	12	31 730	21 754
21 窯業	2	2	-	-	1	1	-	-	44	36	8	X	X
22 鉄鋼	1	1	-	-	1	-	-	-	13	13		X	X
23 非鉄金属	8	6	2	4	3	1	-	-	87	56	31	28 150	61 872
24 金属	16	15	1	4	7	2	3	-	351	248	103	140 443	354 585
25 はん用機械	7	7	-	3	2	1	1	-	118	86	32	57 738	210 474
26 生産用機械	8	8	-	3	2	3	-	-	120	96	24	49 290	55 374
27 業務用機械	12	11	1	5	1	2	3	1	1 630	951	679	773 418	2 194 518
28 電子	2	2	-	-	-	1	-	1	469	375	94	X	X
29 電気	2	2	-	-	-	1	1	-	161	65	96	X	X
30 情報	2	2	-	1	1	-	-	-	27	14	13	X	X
31 輸送	10	8	2	4	2	-	2	2	1 044	852	192	446 567	1 795 151
32 そ の 他	2	2	-	1	-	-	1	-	54	37	17	X	X
383 箕輪町	133	127	6	41	37	19	34	2	4 801	3 317	1 484	2 277 807	9 901 353
9 食 料	3	3	-	-	1	1	1	-	82	34	48	22 363	77 551
11 繊維	1	1	-	-	-	-	1	-	125	12	113	X	X
12 木材	1	1	-	1	-	-	-	-	6	5	1	X	X
13 家具	2	2	-	1	-	1	-	-	29	17	12	X	X
15 印刷	3	3	-	2	1	-	-	-	21	11	10	7 682	6 286
16 化学	2	2	-	-	1	1	-	-	31	13	18	X	X
18 プラスチック	3	3	-	1	1	-	1	-	68	42	26	27 153	24 202
21 窯業	2	2	-	2	-	-	-	-	12	7	5	X	X
22 鉄鋼	5	5	-	1	2	2	-	-	73	52	21	28 287	61 300
23 非鉄金属	5	3	2	3	2	-	-	-	42	27	15	12 656	395 563
24 金属	22	22	-	5	5	5	7	-	642	379	263	225 572	606 316
25 はん用機械	4	4	-	-	1	-	3	-	500	411	89	327 264	855 041
26 生産用機械	26	26	-	10	5	5	6	-	583	482	101	270 339	628 893
27 業務用機械	13	13	-	2	8	1	2	-	240	150	90	76 808	144 170
28 電子	18	18	-	4	4	1	7	2	1 745	1 266	479	937 453	6 402 437
29 電気	11	8	3	4	2	1	4	-	302	194	108	127 337	274 901
30 情報	4	4	-	1	3	-	-	-	56	41	15	18 659	40 768
31 輸送	6	6	-	3	1	1	1	-	115	88	27	41 668	113 075
32 そ の 他	2	1	1	1	-	-	1	-	129	86	43	X	X
384 飯島町	38	38	-	9	8	6	14	1	1 817	1 301	516	647 837	3 214 154
9 食 料	7	7	-	-	4	-	3	-	342	274	68	118 129	981 824
18 プラスチック	1	1	-	-	-	-	1	-	55	29	26	X	X
21 窯業	3	3	-	2	-	-	-	1	522	385	137	193 363	1 359 013
23 非鉄金属	1	1	-	-	-	-	1	-	41	28	13	X	X
24 金属	5	5	-	1	2	2	-	-	90	62	28	26 715	56 042
25 はん用機械	1	1	-	1	-	-	-	-	9	6	3	X	X
26 生産用機械	4	4	-	2	-	2	-	-	52	41	11	17 333	54 574
27 業務用機械	2	2	-	1	1	-	-	-	20	14	6	X	X
28 電子	6	6	-	-	1	1	4	-	325	209	116	117 435	328 516
29 電気	2	2	-	1	-	-	1	-	46	31	15	X	X
31 輸送	3	3	-	-	-	-	3	-	248	182	66	99 631	266 647
32 そ の 他	3	3	-	1	-	1	1	-	67	40	27	24 064	23 694
385 南箕輪村	51	50	1	12	15	8	16	-	1 964	1 375	589	876 771	2 714 819
9 食 料	1	1	-	-	1	-	-	-	18	4	14	X	X
14 紙・パルプ	1	1	-	1	-	-	-	-	7	3	4	X	X
15 印刷	1	1	-	-	1	-	-	-	11	6	5	X	X
16 化学	2	2	-	-	1	1	-	-	46	41	5	X	X
18 プラスチック	5	5	-	-	2	1	2	-	139	104	35	47 327	148 163
21 窯業	2	2	-	-	-	1	1	-	74	45	29	X	X
23 非鉄金属	2	2	-	1	1	-	-	-	25	23	2	X	X
24 金属	3	3	-	2	1	-	-	-	27	17	10	11 841	16 458
25 はん用機械	2	2	-	-	-	-	2	-	347	161	186	X	X
26 生産用機械	10	10	-	3	-	2	5	-	390	305	85	191 489	594 475
27 業務用機械	4	4	-	-	1	2	1	-	107	64	43	41 017	34 910
28 電子	10	9	1	4	2	-	4	-	609	479	130	279 912	1 192 632
29 電気	5	5	-	1	4	-	-	-	61	48	13	28 760	54 559
30 情報	1	1	-	-	-	1	-	-	24	12	12	X	X
31 輸送	2	2	-	-	1	-	1	-	79	63	16	X	X
386 中川村	12	12	-	4	4	2	2	-	257	144	113	74 948	194 322
9 食 料	1	1	-	-	-	1	-	-	24	11	13	X	X
10 飲料	1	1	-	1	-	-	-	-	9	7	2	X	X
12 木材	1	1	-	-	1	-	-	-	10	7	3	X	X
15 印刷	1	1	-	-	1	-	-	-	15	5	10	X	X
18 プラスチック	2	2	-	1	-	-	1	-	52	22	30	X	X
22 鉄鋼	1	1	-	1	-	-	-	-	7	4	3	X	X
24 金属	1	1	-	-	1	-	-	-	12	8	4	X	X
27 業務用機械	1	1	-	1	-	-	-	-	7	5	2	X	X
28 電子	1	1	-	-	1	-	-	-	17	10	7	X	X



## 粗付加価値額及び有形固定資産（従業者４人以上の事業所）

製 造 品 出 荷 額 等						粗 付 加 価 値 額	有 形 固 定 資 産 (従業者30人以上の事業所)			市町村 中分類 番 号
総 額	製 造 品 出 荷 額	加 工 賃 収 入 額	くず廃物 出 荷 額	その他収入額			取 得 額	除 却 額	減価償却額	
				修理料 収入額	その他(修理料 収入額除く)					
万円	万円	万円	万円	万円	万円	万円	万円	万円	万円	
X	-	X	-	-	-	X	-	-	-	32
10 060 938	8 656 788	493 737	12 818	715 928	181 667	3 833 842	217 842	28 469	337 966	382
422 906	409 265	648	12 241	-	752	120 769	7 406	5 569	7 846	9
X	X	-	-	-	-	X	-	-	-	10
X	X	-	-	-	-	X	-	-	-	12
X	X	X	-	-	-	X	-	-	-	14
83 025	49 332	31 618	-	-	2 075	32 951	1 609	-	1 220	15
779 052	752 719	12 000	-	-	14 333	283 599	7 558	289	33 879	16
82 062	20 643	41 393	-	-	20 026	55 839	-	-	-	18
X	X	X	-	-	-	X	-	-	-	21
X	X	-	-	-	-	X	-	-	-	22
129 376	111 981	16 701	577	-	117	62 504	-	-	-	23
785 043	511 136	240 911	-	-	32 996	400 810	14 471	536	28 271	24
313 299	190 589	16 813	-	-	105 897	96 272	16 621	17	6 448	25
171 738	149 112	22 626	-	-	-	108 200	-	-	-	26
3 821 498	3 042 226	X	-	X	-	1 510 727	14 948	168	11 300	27
X	X	X	-	-	-	X	X	X	X	28
X	X	-	-	X	X	X	X	X	X	29
X	X	-	-	-	-	X	-	-	-	30
2 613 725	2 599 257	11 121	-	-	3 347	763 434	99 065	20 767	165 011	31
X	X	-	-	-	-	X	-	X	X	32
15 928 687	10 607 958	801 107	750	11 124	4 507 748	5 799 086	347 282	53 063	257 398	383
180 473	180 473	-	-	-	-	95 974	4 367	37	2 021	9
X	X	-	-	-	-	X	X	X	X	11
X	-	X	-	-	-	X	-	-	-	12
X	X	-	-	-	X	X	-	-	-	13
21 248	18 804	X	-	-	X	13 853	-	-	-	15
X	X	X	-	-	-	X	-	-	-	16
68 113	61 448	6 393	-	-	272	41 809	12 636	546	13	18
X	X	X	-	-	-	X	-	-	-	21
130 209	122 135	8 074	-	-	-	63 867	-	-	-	22
429 538	370 102	8 011	-	-	51 425	37 396	-	-	-	23
1 208 348	786 004	404 879	263	413	16 789	559 390	5 405	354	23 336	24
1 495 320	1 484 551	10 769	-	-	-	605 282	79 076	3 983	34 396	25
1 176 982	988 626	123 244	289	10 711	54 112	511 097	24 952	883	14 970	26
256 577	241 487	15 042	48	-	-	106 444	7 124	23	5 677	27
9 437 329	5 024 895	119 712	-	-	4 292 722	2 989 629	192 793	35 902	151 754	28
538 061	404 621	43 326	-	-	90 114	253 306	10 546	9 328	10 241	29
79 285	44 891	34 394	-	-	-	35 665	-	-	-	30
207 477	199 197	7 903	150	-	227	87 474	-	86	2 621	31
X	X	X	-	-	-	X	X	X	X	32
4 960 703	4 796 211	158 659	-	-	5 833	1 641 566	103 502	23 803	111 509	384
1 680 175	1 679 653	-	-	-	522	652 053	35 005	96	66 334	9
X	X	-	-	-	-	X	X	-	X	18
1 666 355	1 666 355	-	-	-	-	284 891	6 572	9 340	6 250	21
X	X	-	-	-	-	X	X	-	-	23
101 739	X	18 803	-	-	-	X	-	-	-	24
X	X	-	-	-	-	X	-	-	-	25
83 464	31 107	52 357	-	-	-	26 751	-	-	-	26
X	X	-	-	-	-	X	-	-	-	27
483 284	409 060	71 163	-	-	3 061	156 804	29 068	12 255	9 608	28
X	X	-	-	-	X	X	X	X	X	29
574 102	557 633	16 336	-	-	133	285 953	16 976	1 155	18 213	31
73 942	73 942	-	-	-	-	48 655	1 525	X	-	32
7 646 401	7 432 077	157 789	22	23 937	32 576	4 807 358	329 905	26 816	170 632	385
X	X	-	-	-	-	X	-	-	-	9
X	X	-	-	-	-	X	-	-	-	14
X	X	-	-	-	-	X	-	-	-	15
X	X	-	-	-	X	X	-	-	-	16
303 253	302 248	-	-	-	1 005	144 297	9 213	301	8 694	18
X	X	-	-	-	-	X	X	-	X	21
X	X	X	X	-	-	X	-	-	-	23
49 371	20 328	29 043	-	-	-	30 474	-	-	-	24
X	X	-	-	-	-	X	X	X	X	25
1 212 787	1 103 406	68 116	-	23 629	17 636	594 439	77 285	10 440	17 336	26
113 202	88 121	25 081	-	-	-	72 723	3 247	48	1 564	27
4 131 451	4 110 369	19 214	-	-	1 868	2 885 838	121 292	552	86 232	28
119 313	103 369	6 173	-	308	9 463	59 956	-	-	-	29
X	X	-	-	-	-	X	-	-	-	30
X	X	X	X	-	X	X	X	X	X	31
346 964	306 152	40 788	X	-	X	139 639	X	X	6 375	386
X	X	-	-	-	-	X	-	-	-	9
X	X	-	-	-	-	X	-	-	-	10
X	-	X	-	-	-	X	-	-	-	12
X	-	X	-	-	-	X	-	-	-	15
X	X	X	-	-	-	X	-	-	X	18
X	X	X	-	-	-	X	-	-	-	22
X	X	-	-	-	-	X	-	-	-	24
X	X	-	-	-	-	X	-	-	-	27
X	X	X	X	-	X	X	-	-	-	28



第8表 市町村別、産業中分類別 事業所数、従業者数、現金給与総額、原材料使用額等、製造品出荷額等、

市町村 中分類 区 分	事業所数								従業者数			現金給与 総 額	原 材 料 使用額等
	総数	組織別		従 業 者 規 模 別					総数	男計	女計		
		法人	個人	4～ 9人	10～ 19人	20～ 29人	30～ 299人	300人 以上					
									人		人	万円	万円
29 電 気	1	1	-	-	-	1	-	-	25	4	21	X	X
31 輸 送	1	1	-	-	-	-	1	-	79	61	18	X	X
388 宮田村	47	46	1	11	11	9	15	1	2 253	1 553	700	1 017 312	2 164 652
9 食 料	1	1	-	-	-	-	1	-	68	33	35	X	X
10 飲 料	2	2	-	-	2	-	-	-	35	21	14	X	X
11 織 維	3	3	-	-	1	-	2	-	101	7	94	33 721	46 303
13 家 具	2	2	-	2	-	-	-	-	13	6	7	X	X
14 紙・パルプ	1		1	1	-	-	-	-	4	2	2	X	X
18 プラスチック	2	2	-	-	-	1	1	-	64	44	20	X	X
21 窯 業	3	3	-	1	-	1	1	-	61	55	6	27 252	51 160
24 金 属	12	12	-	4	3	3	1	1	800	590	210	412 548	980 499
25 はん用機械	2	2	-	-	1	-	1	-	166	134	32	X	X
26 生産用機械	2	2	-	-	1	-	1	-	54	45	9	X	X
27 業務用機械	3	3	-	1	-	-	2	-	354	278	76	177 424	511 810
28 電 子	3	3	-	1	-	-	2	-	152	90	62	48 581	131 631
29 電 気	2	2	-	-	1	-	1	-	86	77	9	X	X
30 情 報	1	1	-	-	-	1	-	-	25	20	5	X	X
31 輸 送	7	7	-	1	2	2	2	-	241	138	103	85 055	169 776
32 そ の 他	1	1	-	-	-	1	-	-	29	13	16	X	X
402 松川町	51	49	2	16	13	9	13	-	1 793	1 176	617	676 006	1 564 259
9 食 料	3	3	-	1	-	2	-	-	53	16	37	12 816	50 105
10 飲 料	2	2	-	-	1	-	1	-	68	37	31	X	X
12 木 材	1	1	-	-	1	-	-	-	13	11	2	X	X
13 家 具	1	1	-	1	-	-	-	-	6	4	2	X	X
14 紙・パルプ	1	1	-	-	-	1	-	-	26	17	9	X	X
15 印 刷	3	3	-	1	-	-	2	-	120	98	22	42 179	104 774
17 石 油	1	1	-	-	1	-	-	-	12	11	1	X	X
18 プラスチック	5	5	-	-	1	2	2	-	250	126	124	81 988	188 074
21 窯 業	5	5	-	2	1	2	-	-	83	68	15	32 769	72 924
24 金 属	6	6	-	4	1	-	1	-	82	56	26	28 622	87 074
25 はん用機械	1	1	-	-	-	-	1	-	192	141	51	X	X
26 生産用機械	7	5	2	3	2	1	1	-	252	182	70	109 094	248 740
27 業務用機械	2	2	-	-	2	-	-	-	26	13	13	X	X
28 電 子	6	6	-	2	2	1	1	-	208	140	68	57 532	61 528
29 電 気	5	5	-	-	1	-	4	-	390	247	143	141 458	407 390
31 輸 送	2	2	-	2	-	-	-	-	12	9	3	X	X
403 高森町	38	37	1	15	11	2	9	1	1 464	1 064	400	584 147	1 784 676
9 食 料	5	5	-	-	4	-	1	-	176	88	88	46 711	86 900
13 家 具	2	2	-	1	-	-	1	-	52	32	20	X	X
18 プラスチック	3	3	-	2	-	-	1	-	49	37	12	20 475	132 979
21 窯 業	1	1	-	-	1	-	-	-	17	15	2	X	X
23 非 鉄	1	1	-	-	-	1	-	-	29	27	2	X	X
24 金 属	6	6	-	3	2	-	1	-	96	76	20	35 260	158 750
25 はん用機械	6	6	-	3	2	-	-	1	462	374	88	224 205	857 430
26 生産用機械	8	7	1	3	1	1	3	-	316	245	71	133 960	242 127
27 業務用機械	2	2	-	1	-	-	1	-	63	44	19	X	X
28 電 子	1	1	-	-	1	-	-	-	15	3	12	X	X
29 電 気	3	3	-	2	-	-	1	-	189	123	66	62 965	112 639
404 阿南町	10	10	-	3	1	2	4	-	341	203	138	127 345	236 788
9 食 料	1	1	-	-	-	1	-	-	25	6	19	X	X
18 プラスチック	1	1	-	1	-	-	-	-	5	2	3	X	X
21 窯 業	2	2	-	2	-	-	-	-	17	14	3	X	X
28 電 子	3	3	-	-	1	-	2	-	138	99	39	68 272	69 328
29 電 気	2	2	-	-	-	-	2	-	131	76	55	X	X
31 輸 送	1	1	-	-	-	1	-	-	25	6	19	X	X
407 阿智村	23	21	2	9	4	3	7	-	993	621	372	314 185	717 901
9 食 料	2	2	-	-	1	-	1	-	76	23	53	X	X
10 飲 料	2	2	-	2	-	-	-	-	18	12	6	X	X
13 家 具	1	1	-	-	1	-	-	-	14	7	7	X	X
18 プラスチック	9	8	1	2	1	2	4	-	521	312	209	119 184	452 963
19 ゴ ム	1	1	1	1	-	-	-	-	4		4	X	X
25 はん用機械	1	1	-	1	-	-	-	-	4	2	2	X	X
26 生産用機械	3	3	-	2	1	-	-	-	26	19	7	9 719	8 158
28 電 子	1	1	-	-	-	-	1	-	264	207	57	X	X
29 電 気	1	1	-	-	-	1	-	-	24	19	5	X	X
30 情 報	1	1	-	1	-	-	-	-	8	5	3	X	X
31 輸 送	1	1	-	-	-	-	1	-	34	15	19	X	X
409 平谷村	1		1	1	-	-	-	-	6	3	3	X	X
31 輸 送	1		1	1	-	-	-	-	6	3	3	X	X
410 根羽村	4	4	-	-	3	-	1	-	107	38	69	24 687	76 878
9 食 料	1	1	-	-	1	-	-	-	17	6	11	X	X
12 木 材	1	1	-	-	1	-	-	-	17	13	4	X	X
29 電 気	2	2	-	-	1	-	1	-	73	19	54	X	X
411 下條村	10	8	2	4	2	-	4	-	521	306	215	189 694	941 027
9 食 料	1	1	-	-	1	-	-	-	11	5	6	X	X
13 家 具	1	1	1	1	-	-	-	-	5	3	2	X	X
18 プラスチック	2	2	-	1	-	-	1	-	167	122	45	X	X
28 電 子	2	2	-	-	-	-	2	-	255	154	101	X	X
29 電 気	2	1	1	1	1	-	-	-	24	6	18	X	X
30 情 報	1	1	-	1	-	-	-	-	5	3	2	X	X



粗付加価値額及び有形固定資産（従業者４人以上の事業所）

製 造 品 出 荷 額 等						粗 付 加 価 値 額	有 形 固 定 資 産 (従業者30人以上の事業所)			市町村 中分類 番 号
総 額	製 造 品 出 荷 額	加 工 賃 収 入 額	くず廃物 出 荷 額	その他収入額			取 得 額	除 却 額	減価償却額	
				修理料 収入額	その他(修理料 収入額除く)					
万円	万円	万円	万円	万円	万円	万円	万円	万円	万円	
X	-	X	-	-	-	X	-	-	-	29
X	X	-	-	-	-	X	X	X	X	31
5 024 147	4 493 743	493 226	X	-	X	2 725 522	240 217	11 957	174 892	388
X	X	-	-	-	-	X	X	-	X	9
X	X	-	-	-	X	X	-	-	-	10
105 657	3 780	86 841	-	-	15 036	55 088	1 778	-	1 607	11
X	X	-	-	-	-	X	-	-	-	13
X	X	X	-	-	-	X	-	-	-	14
X	X	X	-	-	X	X	X	X	X	18
94 587	94 587	-	-	-	-	40 212	-	354	704	21
2 416 711	2 262 009	154 403	-	-	299	1 355 599	167 712	1 366	85 517	24
X	X	X	X	-	-	X	X	-	X	25
X	X	X	-	-	-	X	X	-	X	26
1 073 729	1 070 107	3 622	-	-	-	574 250	25 432	6 601	13 692	27
247 032	240 568	6 464	-	-	-	107 824	10 890	1 868	16 584	28
X	X	-	-	-	-	X	X	X	X	29
X	-	X	-	-	-	X	-	-	-	30
337 617	314 076	22 299	-	-	1 242	158 272	12 469	121	18 521	31
X	X	X	-	-	X	X	-	-	-	32
3 031 617	2 924 586	91 810	-	-	15 221	1 396 533	142 636	9 215	105 174	402
116 651	116 651	-	-	-	-	62 466	-	-	-	9
X	X	X	-	-	-	X	X	X	X	10
X	X	-	-	-	-	X	-	-	-	12
X	X	-	-	-	-	X	-	-	-	13
X	X	X	-	-	-	X	-	-	-	14
177 319	177 319	-	-	-	-	67 169	-	-	1 935	15
X	X	-	-	-	-	X	-	-	-	17
352 260	339 563	6 019	-	-	6 678	152 854	8 390	129	10 312	18
192 403	192 403	-	-	-	-	110 629	-	-	-	21
143 373	126 310	17 063	-	-	-	52 233	1 762	63	2 562	24
X	X	-	-	-	X	X	X	X	X	25
365 757	320 795	44 749	-	-	213	108 542	17 266	191	30 471	26
X	X	-	-	-	-	X	-	-	-	27
179 897	170 715	X	-	-	X	112 091	6 257	-	8 709	28
763 312	750 104	7 040	-	-	6 168	335 154	31 620	607	30 571	29
X	X	X	-	-	-	X	-	-	-	31
2 912 602	2 764 133	46 610	-	-	101 859	1 063 548	54 057	1 023	66 315	403
167 879	161 574	-	-	-	6 305	74 980	-	-	438	9
X	X	-	-	-	X	X	X	X	X	13
176 735	144 716	-	-	-	32 019	40 551	611	-	3 868	18
X	X	-	-	-	X	X	-	-	-	21
X	X	X	-	-	-	X	-	-	-	23
290 884	288 318	2 260	-	-	306	122 338	58	200	600	24
1 197 910	1 185 171	12 738	-	-	1	330 295	14 048	73	21 417	25
535 878	506 920	12 666	-	-	16 292	273 940	16 189	162	26 485	26
X	X	X	-	-	X	X	X	X	X	27
X	-	X	-	-	-	X	-	-	-	28
221 072	218 937	2 135	-	-	-	101 799	13 004	163	3 295	29
398 493	367 419	10 558	-	-	20 516	151 515	20 066	-	11 050	404
X	X	-	-	-	-	X	-	-	-	9
X	X	-	-	-	-	X	-	-	-	18
X	X	-	-	-	X	X	-	-	-	21
130 534	130 534	-	-	-	-	57 453	X	-	X	28
X	X	X	-	-	X	X	X	-	X	29
X	X	X	-	-	-	X	-	-	-	31
1 564 384	1 415 240	78 207	12	X	X	814 450	73 663	24 030	69 141	407
X	X	X	-	-	-	X	X	X	X	9
X	X	X	-	-	X	X	-	-	-	10
X	-	X	-	-	-	X	-	-	-	13
875 954	816 134	59 808	12	-	-	395 692	53 463	21 390	31 880	18
X	-	X	-	-	-	X	-	-	-	19
X	X	-	-	-	-	X	-	-	-	25
28 897	28 126	X	-	X	-	19 203	-	-	-	26
X	X	-	-	-	X	X	X	X	X	28
X	X	-	-	-	-	X	-	-	-	29
X	X	-	-	-	-	X	-	-	-	30
X	-	X	-	-	-	X	-	-	-	31
X	-	X	-	-	-	X	-	-	-	409
X	-	X	-	-	-	X	-	-	-	31
120 085	X	-	-	-	X	40 616	X	X	X	410
X	X	-	-	-	X	X	-	-	-	9
X	X	-	-	-	X	X	-	-	-	12
X	X	-	-	-	-	X	X	X	X	29
1 389 354	1 327 784	X	-	-	X	418 324	39 568	440	29 225	411
X	X	-	-	-	-	X	-	-	-	9
X	X	-	-	-	-	X	-	-	-	13
X	X	X	-	-	-	X	X	X	X	18
X	X	X	-	-	-	X	X	X	X	28
X	X	-	-	-	-	X	-	-	-	29
X	-	X	-	-	-	X	-	-	-	30



第8表 市町村別、産業中分類別 事業所数、従業者数、現金給与総額、原材料使用額等、製造品出荷額等、

市町村 中分類 区 分	事業所数								従業者数			現金給与 総 額	原 材 料 使用額等
	総数	組織別		従 業 者 規 模 別					総数	男計	女計		
		法人	個人	4～ 9人	10～ 19人	20～ 29人	30～ 299人	300人 以上					
31 輸 送	1	1	-	-	-	-	1	-	人		人	万円	万円
412 売木村	1	1	-	-	-	1	-	-	54	13	41	X	X
32 そ の 他	1	1	-	-	-	1	-	-	28	12	16	X	X
414 泰阜村	2	2	-	-	-	-	2	-	76	46	30	X	X
26 生産用機械	1	1	-	-	-	-	1	-	45	26	19	X	X
28 電 子	1	1	-	-	-	-	1	-	31	20	11	X	X
415 喬木村	15	11	4	4	4	1	6	-	518	228	290	148 984	351 262
9 食 料	7	6	1	1	2	1	3	-	210	89	121	53 418	129 053
12 木 材	1	1	-	1	-	-	-	-	5	5		X	X
14 紙・パルプ	1	1	-	-	-	-	1	-	79	40	39	X	X
18 プラスチック	1	1	-	-	1	-	-	-	18	7	11	X	X
20 皮 革	1		1	1	-	-	-	-	7	3	4	X	X
25 はん用機械	1	1	-	-	-	-	1	-	129	40	89	X	X
28 電 子	1		1	-	1	-	-	-	12	2	10	X	X
29 電 気	1	1	-	-	-	-	1	-	54	42	12	X	X
31 輸 送	1		1	1	-	-	-	-	4		4	X	X
416 豊丘村	22	21	1	8	1	6	7	-	665	363	302	228 356	681 455
9 食 料	5	5	-	2	-	1	2	-	258	96	162	88 203	307 593
11 織 維	1	1	-	-	1	-	-	-	17	2	15	X	X
14 紙・パルプ	1	1	-	-	-	-	1	-	40	25	15	X	X
18 プラスチック	2	2	-	1	-	1	-	-	30	21	9	X	X
21 窯 業	3	3	-	-	-	2	1	-	101	69	32	32 830	163 286
24 金 属	3	3	-	-	-	2	1	-	81	63	18	28 559	63 421
26 生産用機械	4	3	1	4	-	-	-	-	26	19	7	7 760	2 178
29 電 気	2	2	-	-	-	-	2	-	104	62	42	X	X
31 輸 送	1	1	-	1	-	-	-	-	8	6	2	X	X
417 大鹿村	6	6	-	3	2	1	-	-	76	57	19	23 030	27 192
9 食 料	2	2	-	2	-	-	-	-	18	8	10	X	X
21 窯 業	4	4	-	1	2	1	-	-	58	49	9	X	X
422 上松町	15	10	5	8	2	1	4	-	508	310	198	206 973	779 752
9 食 料	1		1	1	-	-	-	-	4	1	3	X	X
12 木 材	4	3	1	4	-	-	-	-	23	20	3	4 366	17 708
13 家 具	2		2	2	-	-	-	-	10	6	4	X	X
15 印 刷	1	1	-	-	-	1	-	-	13	5	8	X	X
18 プラスチック	1	1	-	-	1	-	-	-	19	8	11	X	X
21 窯 業	1	1	-	-	-	1	-	-	22	12	10	X	X
23 非 鉄	1		1	1	-	-	-	-	5	4	1	X	X
24 金 属	1	1	-	-	-	-	1	-	39	24	15	X	X
31 輸 送	3	3	-	-	-	-	3	-	373	230	143	171 497	705 421
423 南木曾町	27	21	6	17	3	5	2	-	565	366	199	199 860	324 726
9 食 料	1		1	1	-	-	-	-	5	2	3	X	X
10 飲 料	1	1	-	1	-	-	-	-	4	3	1	X	X
12 木 材	16	12	4	12	2	2	-	-	154	89	65	43 495	90 676
13 家 具	1		1	1	-	-	-	-	8	3	5	X	X
21 窯 業	2	2	-	1	-	1	-	-	30	26	4	X	X
24 金 属	4	4	-	-	1	1	2	-	339	232	107	133 821	177 526
32 そ の 他	2	2	-	1	-	1	-	-	25	11	14	X	X
425 木祖村	6	6	-	2	2	1	1	-	92	60	32	26 298	31 580
10 飲 料	1	1	-	-	1	-	-	-	12	8	4	X	X
12 木 材	1	1	-	1	-	-	-	-	8	4	4	X	X
13 家 具	2	2	-	1	-	1	-	-	27	19	8	X	X
16 化 学	1	1	-	-	-	-	1	-	32	21	11	X	X
32 そ の 他	1	1	-	-	1	-	-	-	13	8	5	X	X
429 王滝村	1	1	-	-	-	-	1	-	44	25	19	X	X
16 化 学	1	1	-	-	-	-	1	-	44	25	19	X	X
430 大桑村	19	19	-	13	3	-	2	1	792	592	200	370 207	2 575 603
10 飲 料	1	1	-	1	-	-	-	-	7	4	3	X	X
12 木 材	6	6	-	4	2	-	-	-	49	27	22	11 743	21 609
15 印 刷	1	1	-	1	-	-	-	-	4	2	2	X	X
21 窯 業	4	4	-	4	-	-	-	-	28	22	6	10 711	19 240
25 はん用機械	1	1	-	1	-	-	-	-	4	2	2	X	X
29 電 気	2	2	-	-	1	-	1	-	99	72	27	X	X
31 輸 送	4	4	-	2	-	-	1	1	601	463	138	312 953	2 484 046
432 木曾町	28	24	4	10	10	4	4	-	501	249	252	152 826	253 129
9 食 料	10	7	3	1	7	1	1	-	196	90	106	48 001	93 423
10 飲 料	4	4	-	3	-	1	-	-	42	20	22	17 920	35 887
13 家 具	1	1	-	-	1	-	-	-	10	8	2	X	X
15 印 刷	1	1	-	1	-	-	-	-	8	4	4	X	X
17 石 油	1	1	-	1	-	-	-	-	5	4	1	X	X
21 窯 業	2	2	-	2	-	-	-	-	12	10	2	X	X
22 鉄 鋼	1	1	-	-	1	-	-	-	13	7	6	X	X
28 電 子	4	3	1	1	-	1	2	-	123	85	38	49 149	77 247
30 情 報	1	1	-	-	-	-	1	-	41	3	38	X	X
31 輸 送	1	1	-	1	-	-	-	-	5	2	3	X	X
32 そ の 他	2	2	-	-	1	1	-	-	46	16	30	X	X
446 麻績村	7	7	-	3	2	1	1	-	112	42	70	23 867	98 281
9 食 料	2	2	-	2	-	-	-	-	17	4	13	X	X
18 プラスチック	1	1	-	1	-	-	-	-	9	3	6	X	X
21 窯 業	1	1	-	-	1	-	-	-	10	2	8	X	X
26 生産用機械	1	1	-	-	-	1	-	-	27	22	5	X	X



## 粗付加価値額及び有形固定資産（従業者４人以上の事業所）

製 造 品 出 荷 額 等						粗 付 加 価 値 額	有 形 固 定 資 産 (従業者30人以上の事業所)			市町村 中分類 番 号
総 額	製 造 品 出 荷 額	加 工 賃 収 入 額	くず廃物 出 荷 額	その他収入額			取 得 額	除 却 額	減価償却額	
				修理料 収入額	その他(修理料 収入額除く)					
万円	万円	万円	万円	万円	万円	万円	万円	万円	万円	
X	-	X	-	-	-	X	-	-	X	31
X	X	-	-	-	-	X	-	-	-	412
X	X	-	-	-	-	X	-	-	-	32
X	X	-	-	-	-	X	X	-	X	414
X	X	-	-	-	-	X	X	-	X	26
X	X	-	-	-	-	X	X	-	X	28
677 013	430 977	151 777	-	-	94 259	303 415	21 136	9	17 672	415
251 391	192 548	16 200	-	-	42 643	114 184	12 712	9	6 700	9
X	-	X	-	-	-	X	-	-	-	12
X	X	-	-	-	X	X	X	-	X	14
X	X	-	-	-	-	X	-	-	-	18
X	-	X	-	-	-	X	-	-	-	20
X	-	X	-	-	X	X	X	-	X	25
X	-	X	-	-	-	X	-	-	-	28
X	X	-	-	-	X	X	X	-	X	29
X	-	X	-	-	-	X	-	-	-	31
1 229 602	1 122 827	45 286	-	-	61 489	511 457	41 902	113	37 434	416
601 860	601 396	464	-	-	-	273 944	10 361	X	18 259	9
X	-	X	-	-	-	X	-	-	-	11
X	X	X	-	-	X	X	X	-	X	14
X	X	-	-	-	-	X	-	-	-	18
253 943	188 238	21 409	-	-	44 296	84 839	11 120	-	13 012	21
112 519	99 995	X	-	-	X	45 456	-	-	66	24
18 082	5 100	12 982	-	-	-	14 726	-	-	-	26
X	X	-	-	-	-	X	X	X	X	29
X	X	-	-	-	-	X	-	-	-	31
91 495	79 644	X	-	-	X	59 694	-	-	-	417
X	X	X	-	-	X	X	-	-	-	9
X	X	-	-	-	6 032	X	-	-	-	21
1 307 232	1 268 199	-	-	-	39 033	494 092	77 167	2 331	113 140	422
X	X	-	-	-	-	X	-	-	-	9
31 430	31 430	-	-	-	-	12 706	-	-	-	12
X	X	-	-	-	-	X	-	-	-	13
X	X	-	-	-	-	X	-	-	-	15
X	X	-	-	-	-	X	-	-	-	18
X	X	-	-	-	X	X	-	-	-	21
X	X	-	-	-	X	X	-	-	-	23
X	X	-	-	-	-	X	X	-	X	24
1 151 475	X	-	-	-	X	418 670	X	2 331	X	31
770 934	754 540	16 070	-	-	324	416 817	21 125	211	37 417	423
X	X	-	-	-	-	X	-	-	-	9
X	X	-	-	-	-	X	-	-	-	10
161 078	159 178	1 576	-	-	324	65 185	-	-	-	12
X	X	-	-	-	-	X	-	-	-	13
X	X	-	-	-	-	X	-	-	-	21
468 266	453 772	14 494	-	-	-	273 549	21 125	211	37 417	24
X	X	-	-	-	-	X	-	-	-	32
X	77 960	X	-	-	X	X	-	-	X	425
X	X	-	-	-	-	X	-	-	-	10
X	X	-	-	-	-	X	-	-	-	12
X	X	X	-	-	-	X	-	-	-	13
X	X	-	-	-	X	X	-	-	X	16
X	X	-	-	-	-	X	-	-	-	32
X	X	-	-	-	X	X	X	-	X	429
X	X	-	-	-	X	X	X	-	X	16
3 289 469	3 252 431	23 905	37	-	13 096	664 421	51 413	1 197	108 756	430
X	X	-	-	-	-	X	-	-	-	10
42 246	41 949	X	-	-	X	19 112	-	-	-	12
X	X	-	X	-	-	X	-	-	-	15
44 657	44 657	-	-	-	-	23 534	-	-	-	21
X	X	-	-	-	-	X	-	-	-	25
X	X	X	X	-	X	X	X	X	X	29
3 080 583	3 054 366	19 657	-	-	6 560	556 209	X	X	X	31
538 527	403 831	122 065	-	-	12 631	257 226	7 808	2	10 421	432
190 298	177 543	X	-	-	X	89 768	1 404	-	4 739	9
77 898	77 398	500	-	-	-	31 111	-	-	-	10
X	X	-	-	-	-	X	-	-	-	13
X	X	X	-	-	-	X	-	-	-	15
X	X	-	-	-	-	X	-	-	-	17
X	X	-	-	-	-	X	-	-	-	21
X	X	-	-	-	-	X	-	-	-	22
146 152	46 257	99 895	-	-	-	64 243	6 404	2	5 682	28
X	-	X	-	-	-	X	-	-	-	30
X	X	X	-	-	-	X	-	-	-	31
X	X	X	-	-	X	X	-	-	-	32
198 431	186 127	X	-	-	X	93 562	X	-	X	446
X	X	X	-	-	-	X	-	-	-	9
X	X	-	-	-	-	X	-	-	-	18
X	X	-	-	-	-	X	-	-	-	21
X	X	-	-	-	-	X	-	-	-	26



第8表 市町村別、産業中分類別 事業所数、従業者数、現金給与総額、原材料使用額等、製造品出荷額等、

市町村 中分類 区 分	事業所数								従業者数			現金給与 総 額	原 材 料 使用額等
	総数	組織別		従 業 者 規 模 別					総数	男計	女計		
		法人	個人	4～ 9人	10～ 19人	20～ 29人	30～ 299人	300人 以上					
28 電 子 32 そ の 他 448 生坂村	1	1	-	-	-	-	1	-	37	5	32	万円	万円
	1	1	-	-	1	-	-	-	12	6	6	X	X
	3	3	-	1	2	-	-	-	41	19	22	14 867	26 624
	1	1	-	1	-	-	-	-	9	4	5	X	X
	1	1	-	-	1	-	-	-	14	11	3	X	X
24 金 属 29 電 気 450 山形村	1	1	-	-	1	-	-	-	18	4	14	X	X
	13	13	-	4	6	1	2	-	264	171	93	97 991	246 081
	1	1	-	-	1	-	-	-	17	6	11	X	X
	1	1	-	-	1	-	-	-	18	8	10	X	X
	1	1	-	-	-	-	1	-	93	80	13	X	X
24 金 属 25 はん用機 械 26 生産用機 械 28 電 子 31 輸 送 32 そ の 他	3	3	-	1	1	-	1	-	52	37	15	18 422	32 744
	1	1	-	1	-	-	-	-	6	3	3	X	X
	1	1	-	-	1	-	-	-	14	6	8	X	X
	2	2	-	1	-	1	-	-	34	6	28	X	X
	2	2	-	1	1	-	-	-	20	17	3	X	X
451 朝日村	1	1	-	-	1	-	-	-	10	8	2	X	X
	5	5	-	2	1	-	2	-	312	185	127	109 049	398 955
	2	2	-	-	-	-	2	-	289	164	125	X	X
	1	1	-	1	-	-	-	-	4	2	2	X	X
	1	1	-	1	-	-	-	-	6	6		X	X
25 はん用機 械 452 筑北村	1	1	-	-	1	-	-	-	13	13		X	X
	8	8	-	2	3	2	1	-	143	90	53	50 067	97 203
	2	2	-	-	2	-	-	-	26	15	11	X	X
	1	1	-	-	1	-	-	-	11	10	1	X	X
	1	1	-	1	-	-	-	-	8	1	7	X	X
21 窯 業 25 はん用機 械 29 電 気 481 池田町	2	2	-	1	-	1	-	-	36	20	16	X	X
	1	1	-	-	-	-	1	-	34	21	13	X	X
	1	1	-	-	-	1	-	-	28	23	5	X	X
	24	23	1	8	4	4	8	-	737	470	267	271 601	1 025 492
	3	2	1	2	-	-	1	-	58	32	26	12 711	40 384
10 飲 料 16 化 学 19 ゴ ム 26 生産用機 械 27 業務用機 械 28 電 子 29 電 気 30 情 報 31 輸 送	2	2	-	1	-	1	-	-	34	19	15	X	X
	1	1	-	-	1	-	-	-	10	6	4	X	X
	1	1	-	-	-	-	1	-	75	25	50	X	X
	9	9	-	3	2	1	3	-	342	274	68	142 504	480 591
	2	2	-	1	-	1	-	-	37	16	21	X	X
28 電 子 29 電 気 30 情 報 31 輸 送 482 松川村	2	2	-	-	-	-	2	-	94	50	44	X	X
	1	1	-	1	-	-	-	-	8	2	6	X	X
	2	2	-	-	1	-	1	-	53	32	21	X	X
	1	1	-	-	-	1	-	-	26	14	12	X	X
	18	18	-	5	4	4	5	-	490	323	167	187 046	389 877
9 食 料 10 飲 料 18 プラスチック 21 窯 業 24 金 属 26 生産用機 械 28 電 子 29 電 気	1	1	-	-	1	-	-	-	11	3	8	X	X
	1	1	-	-	-	-	1	-	32	27	5	X	X
	1	1	-	-	-	-	1	-	126	82	44	X	X
	3	3	-	1	1	1	-	-	40	33	7	15 723	47 756
	3	3	-	3	-	-	-	-	16	14	2	7 104	7 876
26 生産用機 械 28 電 子 29 電 気 485 白馬村	5	5	-	1	1	1	2	-	160	114	46	67 596	128 779
	1	1	-	-	-	-	1	-	43	20	23	X	X
	3	3	-	-	1	2	-	-	62	30	32	23 578	71 334
	6	6	-	1	2	2	1	-	136	79	57	38 189	120 376
	14 紙・パルプ	1	1	-	-	-	-	1	-	50	35	15	X
15 印 刷 16 化 学 21 窯 業 29 電 気 486 小谷村	1	1	-	1	-	-	-	-	8	2	6	X	X
	1	1	-	-	1	-	-	-	12	2	10	X	X
	2	2	-	-	1	1	-	-	43	39	4	X	X
	1	1	-	-	-	1	-	-	23	1	22	X	X
	3	3	-	1	1	1	-	-	55	44	11	20 164	57 230
9 食 料 21 窯 業 31 輸 送 521 坂城町	1	1	-	1	-	-	-	-	9	4	5	X	X
	1	1	-	-	1	-	-	-	18	16	2	X	X
	1	1	-	-	-	1	-	-	28	24	4	X	X
	130	124	6	54	28	15	29	4	5 746	4 131	1 615	2 623 108	12 653 023
	7	6	1	1	1	2	3	-	459	210	249	135 144	621 608
11 織 維 14 紙・パルプ 15 印 刷 16 化 学 18 プラスチック	1	1	-	-	-	-	1	-	49	6	43	X	X
	1	1	-	-	1	-	-	-	17	10	7	X	X
	1	1	-	1	-	-	-	-	4	2	2	X	X
	2	2	-	-	-	-	2	-	281	161	120	X	X
	15	14	1	9	2	2	2	-	221	121	100	64 310	130 254
21 窯 業 22 鉄 鋼 24 金 属 25 はん用機 械 26 生産用機 械 27 業務用機 械 28 電 子 29 電 気 30 情 報 31 輸 送 32 そ の 他	2	2	-	1	-	1	-	-	27	24	3	X	X
	1	1	-	1	-	-	-	-	7	6	1	X	X
	13	13	-	8	3	1	1	-	172	116	56	56 734	52 858
	11	10	1	5	2	-	2	2	1 052	838	214	514 229	1 857 423
	49	48	1	22	11	5	9	2	2 465	2 051	414	1 306 574	8 356 666
26 生産用機 械 28 電 子 29 電 気 30 情 報 31 輸 送 541 小布施町	5	5	-	2	1	-	2	-	258	147	111	102 579	429 548
	3	3	-	-	2	-	1	-	65	29	36	25 661	41 056
	7	5	2	2	2	1	2	-	177	92	85	51 928	68 373
	4	4	-	2	-	-	2	-	163	100	63	70 752	70 111
	7	7	-	-	2	3	2	-	319	214	105	115 806	417 664
9 食 料 10 飲 料 13 家 具	1	1	-	-	1	-	-	-	10	4	6	X	X
	30	27	3	12	7	6	5	-	692	386	306	221 947	409 473
	9	9	-	4	2	1	2	-	326	137	189	99 050	159 642
	2	2	-	-	2	-	-	-	31	18	13	X	X
	3	2	1	3	-	-	-	-	17	12	5	3 902	6 584



粗付加価値額及び有形固定資産（従業者４人以上の事業所）

製 造 品 出 荷 額 等						粗 付 加 価 値 額	有 形 固 定 資 産 (従業者30人以上の事業所)			市町村 中分類 番 号
総 額	製 造 品 出 荷 額	加 工 賃 収 入 額	くず・廃物 出 荷 額	その他収入額			取 得 額	除 却 額	減価償却額	
				修理料 収入額	その他(修理料 収入額除く)					
万円	万円	万円	万円	万円	万円	万円	万円	万円	万円	
X	X	-	-	-	X	X	X	-	X	28
X	X	-	-	-	-	X	-	-	-	32
74 147	51 262	X	-	-	X	44 003	-	-	-	448
X	X	X	-	-	X	X	-	-	-	9
X	X	X	-	-	-	X	-	-	-	24
X	X	-	-	-	-	X	-	-	-	29
478 316	378 690	84 550	-	-	15 076	217 143	34 228	-	13 055	450
X	X	-	-	-	-	X	-	-	-	9
X	X	-	-	-	-	X	-	-	-	18
X	X	-	-	-	-	X	X	-	X	21
76 764	36 007	40 757	-	-	-	40 864	X	-	X	24
X	X	-	-	-	-	X	-	-	-	25
X	-	X	-	-	-	X	-	-	-	26
X	X	X	-	-	-	X	-	-	-	28
X	X	X	-	-	-	X	-	-	-	31
X	X	-	-	-	-	X	-	-	-	32
1 004 980	X	X	-	-	-	562 045	X	X	X	451
X	X	-	-	-	-	X	X	X	X	9
X	-	X	-	-	-	X	-	-	-	15
X	X	-	-	-	-	X	-	-	-	21
X	X	-	-	-	-	X	-	-	-	25
168 947	151 753	17 194	-	-	-	64 621	X	-	X	452
X	X	X	-	-	-	X	-	-	-	9
X	X	-	-	-	-	X	-	-	-	10
X	X	-	-	-	-	X	-	-	-	11
X	X	X	-	-	-	X	-	-	-	21
X	X	-	-	-	-	X	X	-	X	25
X	X	-	-	-	-	X	-	-	-	29
1 779 315	1 648 611	126 459	1 102	135	3 008	709 238	70 087	2 728	59 000	481
106 910	104 944	629	1 102	-	235	61 835	1 988	-	4 073	9
X	X	-	-	-	-	X	-	-	-	10
X	X	-	-	-	-	X	-	-	-	16
X	X	X	-	-	-	X	X	-	X	19
803 396	766 055	X	-	X	2 773	307 759	53 018	X	37 181	26
X	X	X	-	X	-	X	-	-	-	27
X	X	X	-	-	-	X	X	X	X	28
X	-	X	-	-	-	X	-	-	-	29
X	X	X	-	-	-	X	-	-	X	30
X	X	-	-	-	-	X	-	-	-	31
887 162	797 710	83 421	-	-	6 031	464 293	13 677	X	27 579	482
X	X	-	-	-	X	X	-	-	-	9
X	X	-	-	-	-	X	-	-	X	10
X	X	-	-	-	-	X	X	X	X	18
77 407	72 117	-	-	-	5 290	27 559	-	-	-	21
17 050	7 420	X	-	-	X	8 495	-	-	-	24
258 444	200 971	56 898	-	-	575	122 007	X	-	6 322	26
X	-	X	-	-	-	X	X	X	X	28
105 233	105 233	-	-	-	-	31 388	-	-	-	29
228 434	192 793	X	-	-	X	100 063	X	X	X	485
X	X	-	-	-	-	X	X	X	X	14
X	X	-	-	-	-	X	-	-	-	15
X	X	-	-	-	-	X	-	-	-	16
X	X	X	-	-	X	X	-	-	-	21
X	-	X	-	-	-	X	-	-	-	29
136 723	93 901	X	-	-	X	73 605	-	-	-	486
X	X	-	-	-	X	X	-	-	-	9
X	X	-	-	-	X	X	-	-	-	21
X	X	X	-	-	-	X	-	-	-	31
19 042 186	18 170 416	799 981	-	96	71 693	6 530 845	1 028 606	33 762	564 898	521
1 013 134	991 232	-	-	-	21 902	364 280	36 391	6 319	24 140	9
X	X	X	-	X	-	X	-	-	X	11
X	X	-	-	-	-	X	-	-	-	14
X	-	X	-	-	-	X	-	-	-	15
X	X	-	-	-	-	X	X	X	X	16
272 395	256 265	16 130	-	-	-	132 002	4 178	1 840	8 298	18
X	X	-	-	-	X	X	-	-	-	21
X	X	-	-	-	-	X	-	-	-	22
187 353	77 408	109 945	-	-	-	124 707	1 449	76	7 114	24
3 120 711	3 075 759	X	-	X	X	1 182 427	160 653	3 316	117 780	25
11 822 667	11 659 357	117 703	-	-	45 607	3 772 987	368 400	21 999	226 048	26
629 299	621 787	7 512	-	-	-	184 849	X	X	6 453	27
83 552	74 605	8 947	-	-	-	39 528	2 144	188	3 899	28
171 008	138 823	30 432	-	30	1 723	95 183	2 085	-	3 087	29
167 040	165 760	1 280	-	-	-	89 910	3 128	-	3 298	30
675 786	213 794	460 723	-	-	1 269	240 632	20 160	19	46 254	31
X	X	-	-	-	-	X	-	-	-	32
879 063	799 440	35 406	-	-	44 217	432 829	19 095	251	24 754	541
338 659	330 853	-	-	-	7 806	166 119	5 231	56	18 073	9
X	X	-	-	-	-	X	-	-	-	10
12 452	12 452	-	-	-	-	5 433	-	-	-	13



**第8表 市町村別、産業中分類別 事業所数、従業者数、現金給与総額、原材料使用額等、製造品出荷額等、**

市町村 中分類 区 分	事業所数								従業者数			現金給与 総 額	原 材 料 使用額等
	総数	組織別		従 業 者 規 模 別					総数	男計	女計		
		法人	個人	4～ 9人	10～ 19人	20～ 29人	30～ 299人	300人 以上					
14 紙・パルプ	1	1	-	-	-	1	-	-	人	15	人	万円	万円
18 プラスチック	3	3	-	1	-	1	1	-	25	64	10	X	X
21 窯業	2	2	-	-	1	1	-	-	87	39	23	43 201	79 803
26 生産用機械	4	2	2	3	-	1	-	-	41	33	2	X	X
27 業務用機械	2	2	-	1	-	-	1	-	44	28	11	15 467	20 138
28 電子	2	2	-	-	1	1	-	-	43	6	15	X	X
30 情報	1	1	-	-	-	-	1	-	37	28	31	X	X
32 その他	1	1	-	-	1	-	-	-	30	6	2	X	X
543 高山村	31	29	2	15	8	3	5	-	11	6	5	X	X
9 食料	2	2	-	1	1	-	-	-	666	477	189	276 349	1 103 484
14 紙・パルプ	1	1	-	-	1	-	-	-	20	14	6	X	X
17 石油	2	1	1	1	1	-	-	-	10	8	2	X	X
18 プラスチック	1	1	-	1	-	-	-	-	15	13	2	X	X
21 窯業	5	5	-	1	2	-	2	-	8	7	1	X	X
22 鉄鋼	1	1	-	-	-	1	-	-	268	190	78	121 922	207 435
24 金属	8	8	-	5	-	2	1	-	29	25	4	X	X
25 はん用機械	2	2	-	1	-	-	1	-	115	100	15	47 684	466 304
26 生産用機械	1	1	-	-	1	-	-	-	81	45	36	X	X
27 業務用機械	1	1	-	-	-	-	1	-	18	14	4	X	X
28 電子	3	3	-	2	1	-	-	-	41	32	9	X	X
29 電気	3	2	1	2	1	-	-	-	25	13	12	11 670	10 028
32 その他	1	1	-	1	-	-	-	-	30	13	17	2 948	9 288
561 山ノ内町	7	7	-	4	1	1	1	-	6	3	3	X	X
9 食料	3	3	-	2	1	-	-	-	111	55	56	31 459	41 123
10 飲料	1	1	-	-	-	1	-	-	22	6	16	4 515	7 915
18 プラスチック	1	1	-	-	-	-	1	-	21	16	5	X	X
22 鉄鋼	1	1	-	1	-	-	-	-	55	24	31	X	X
24 金属	1	1	-	1	-	-	-	-	4	2	2	X	X
562 木島平村	13	13	-	4	4	3	2	-	9	7	2	X	X
9 食料	6	6	-	1	3	1	1	-	238	118	120	59 623	152 265
11 繊維	1	1	-	-	1	-	-	-	122	45	77	32 121	79 941
12 木材	2	2	-	1	-	1	-	-	10	2	8	X	X
18 プラスチック	1	1	-	1	-	-	-	-	32	26	6	X	X
27 業務用機械	1	1	-	-	-	-	1	-	6	1	5	X	X
32 その他	2	2	-	1	-	1	-	-	35	23	12	X	X
563 野沢温泉村	6	5	1	5	1	-	-	-	33	21	12	X	X
9 食料	5	5	-	5	-	-	-	-	42	20	22	5 862	8 373
29 電気	1	1	-	-	1	-	-	-	29	17	12	X	X
583 信濃町	17	16	1	8	1	3	5	-	13	3	10	X	X
9 食料	5	5	-	2	-	2	1	-	708	478	230	278 145	1 168 042
10 飲料	2	2	-	1	-	1	-	-	236	89	147	56 423	64 827
12 木材	2	1	1	2	-	-	-	-	29	12	17	X	X
18 プラスチック	1	1	-	-	-	-	1	-	10	9	1	X	X
21 窯業	1	1	-	-	-	-	1	-	43	36	7	X	X
26 生産用機械	1	1	-	-	-	-	1	-	78	63	15	X	X
27 業務用機械	1	1	-	-	1	-	-	-	10	9	1	X	X
28 電子	1	1	-	-	-	-	1	-	181	167	14	X	X
31 輸送	2	2	-	1	-	-	1	-	104	84	20	X	X
32 その他	1	1	-	1	-	-	-	-	8	1	7	X	X
588 小川村	6	5	1	1	2	2	1	-	9	8	1	X	X
9 食料	3	3	-	-	2	-	1	-	149	71	78	41 005	193 541
11 繊維	1	1	1	1	-	-	-	-	87	35	52	20 803	34 192
14 紙・パルプ	1	1	-	-	-	1	-	-	4	1	3	X	X
24 金属	1	1	-	-	-	1	-	-	29	19	10	X	X
590 飯綱町	12	12	-	3	3	2	4	-	29	16	13	X	X
9 食料	3	3	-	1	1	-	1	-	488	376	112	189 188	765 377
21 窯業	2	2	-	-	-	-	2	-	94	57	37	21 256	310 949
25 はん用機械	3	3	-	-	2	1	-	-	264	228	36	X	X
26 生産用機械	2	2	-	1	-	-	1	-	50	39	11	21 270	32 255
27 業務用機械	1	1	-	-	-	1	-	-	47	32	15	X	X
29 電気	1	1	-	1	-	-	-	-	29	16	13	X	X
602 栄村	4	4	-	2	2	-	-	-	4	4	12	X	X
10 飲料	1	1	-	1	-	-	-	-	44	32	12	14 278	37 995
18 プラスチック	1	1	-	-	1	-	-	-	6	3	3	X	X
21 窯業	2	2	-	1	1	-	-	-	15	8	7	X	X
									23	21	2	X	X

(注) 事業所数及び従業者数は平成29年6月1日時点の数値。



粗付加価値額及び有形固定資産（従業者４人以上の事業所）

製 造 品 出 荷 額 等						粗 付 加 価 値 額	有 形 固 定 資 産 (従業者30人以上の事業所)			市町村 中分類 番 号
総 額	製 造 品 出 荷 額	加 工 賃 収 入 額	くず廃物 出 荷 額	その他収入額			取 得 額	除 却 額	減価償却額	
				修理料 収入額	その他(修理料 収入額除く)					
万円	万円	万円	万円	万円	万円	万円	万円	万円	万円	
X	X	-	-	-	-	X	-	-	-	14
184 412	X	-	-	-	-	97 772	11 502	-	4 958	18
X	X	-	-	-	-	X	-	-	-	21
47 296	41 005	6 291	-	-	-	25 147	-	-	-	26
X	X	X	-	-	-	X	X	X	X	27
X	-	X	-	-	-	X	-	-	-	28
X	-	X	-	-	-	X	X	X	X	30
X	X	-	-	-	-	X	-	-	-	32
1 933 299	1 762 439	43 216	3 435	421	123 788	781 521	126 867	369	28 453	543
X	X	-	-	-	-	X	-	-	-	9
X	X	-	-	-	-	X	-	-	-	14
X	X	-	-	-	-	X	-	-	-	17
X	X	-	-	-	-	X	-	-	-	18
487 307	483 872	-	3 435	-	-	271 865	118 025	-	23 898	21
X	X	-	-	-	X	X	-	-	-	22
742 041	586 926	34 216	-	-	120 899	255 329	X	X	1 724	24
X	X	-	-	-	-	X	X	X	X	25
X	X	-	-	-	-	X	-	-	-	26
X	X	-	-	-	-	X	-	-	X	27
30 671	23 900	6 350	-	421	-	19 114	-	-	-	28
15 595	12 942	2 650	-	-	3	5 850	-	-	-	29
X	X	-	-	-	-	X	-	-	-	32
129 076	111 715	-	-	-	17 361	67 625	X	-	X	561
18 346	X	-	-	-	X	9 659	-	-	-	9
X	X	-	-	-	X	X	-	-	-	10
X	X	-	-	-	-	X	X	-	X	18
X	X	-	-	-	-	X	-	-	-	22
X	X	-	-	-	-	X	-	-	-	24
343 189	237 499	8 705	-	X	X	176 816	824	X	2 588	562
146 919	110 473	8 705	-	-	27 741	62 028	X	-	X	9
X	X	-	-	X	-	X	-	-	-	11
X	X	-	-	-	X	X	-	-	-	12
X	X	-	-	-	-	X	-	-	-	18
X	X	-	-	-	X	X	X	X	X	27
X	X	-	-	-	X	X	-	-	-	32
21 621	15 993	5 628	-	-	-	12 266	-	-	-	563
X	15 993	X	-	-	-	X	-	-	-	9
X	-	X	-	-	-	X	-	-	-	29
2 534 264	2 384 326	21 286	-	-	128 652	1 273 693	47 107	X	66 931	583
146 800	141 108	1 173	-	-	4 519	75 915	-	-	3 066	9
X	X	-	-	-	X	X	-	-	-	10
X	X	-	-	-	X	X	-	-	-	12
X	X	-	-	-	-	X	X	-	X	18
X	X	X	-	-	X	X	X	X	X	21
X	X	X	-	-	-	X	-	-	-	26
X	X	-	-	-	-	X	X	X	X	27
X	X	X	-	-	X	X	X	-	X	28
X	X	-	-	-	-	X	-	-	-	31
X	X	-	-	-	-	X	-	-	-	32
338 888	X	X	-	-	-	134 599	-	-	2 074	588
82 465	82 465	-	-	-	-	44 716	-	-	2 074	9
X	X	X	-	-	-	X	-	-	-	11
X	X	-	-	-	-	X	-	-	-	14
X	X	-	-	-	-	X	-	-	-	24
1 143 324	864 443	45 046	-	-	233 835	352 734	21 405	609	37 246	590
402 949	175 036	11 913	-	-	216 000	81 999	-	-	22 496	9
X	X	-	-	-	X	X	X	X	X	21
99 572	X	X	-	-	-	62 330	-	-	-	25
X	X	-	-	-	-	X	X	X	X	26
X	-	X	-	-	-	X	-	-	-	27
X	X	-	-	-	X	X	-	-	-	29
61 259	X	-	-	-	-	21 541	-	-	-	602
X	X	-	-	-	-	X	-	-	-	10
X	X	-	-	-	-	X	-	-	-	18
X	X	-	-	-	X	X	-	-	-	21



**第9表 産業中分類別 事業所数、従業者数、現金給与総額、原材料使用額等、製造品出荷額等、  
（従業者30人以上の事業所）**

産 業	事 業 所 数				従 業 者 数			現 金 給	
	総 数	増減率	経営組織別		総 数	増減率	1事業所 当 り 従業者数	総 額	増減率
			法人	個人					
		%			人	%	人	万円	%
総 数	1 276	1.8	1 269	7	153 207	8.2	120	73 166 902	6.6
09 食 料	166	△ 5.7	163	3	17 128	10.7	103	5 755 480	11.4
10 飲 料	22	4.8	22	-	2 403	13.4	109	1 159 204	10.2
11 繊 維	17	6.3	16	1	1 200	19.0	71	335 653	21.3
12 木 材	6	△ 14.3	5	1	301	△ 5.9	50	133 135	△ 3.4
13 家 具	6	△ 25.0	6	-	600	△ 19.7	100	253 960	△ 21.2
14 紙・パルプ	20	11.1	20	-	1 395	11.8	70	602 777	13.3
15 印 刷	39	8.3	39	-	2 388	8.3	61	959 794	10.7
16 化 学	17	△ 5.6	17	-	1 415	7.4	83	692 369	3.3
17 石 油	1	0.0	1	-	39	2.6	39	X	X
18 プラスチック	74	△ 3.9	74	-	5 920	6.8	80	2 233 070	2.2
19 ゴ ム	9	0.0	9	-	770	6.2	86	268 770	△ 4.3
20 皮 革	4	33.3	4	-	247	20.5	62	X	X
21 窯 業	19	5.6	19	-	2 134	△ 3.6	112	1 040 589	△ 6.2
22 鉄 鋼	7	△ 30.0	7	-	1 265	10.4	181	571 887	8.6
23 非 鉄	23	0.0	23	-	2 284	16.8	99	962 516	22.7
24 金 属	111	11.0	111	-	9 048	13.8	82	3 947 214	12.5
25 はん用機械	59	7.3	59	-	11 289	11.4	191	6 401 858	9.1
26 生産用機械	176	9.3	176	-	16 140	19.8	92	7 835 776	16.6
27 業務用機械	79	△ 4.8	79	-	9 944	3.8	126	4 846 488	△ 2.0
28 電 子	153	4.8	153	-	25 059	12.9	164	13 360 655	13.1
29 電 気	86	△ 9.5	86	-	11 071	△ 11.3	129	5 705 767	△ 0.9
30 情 報	43	2.4	43	-	14 297	5.0	332	8 437 999	△ 0.1
31 輸 送	105	7.1	105	-	12 648	8.7	120	5 550 429	2.1
32 その他	34	3.0	32	2	4 222	△ 1.2	124	2 022 206	△ 5.9

産 業	製 造 品 出 荷 額 等								
	総 額	増減率	製造品 出荷額	加工賃 収入額	くず廃物 出 荷 額	その他の収入額		総	
						修理工料 収入額	その他（修理工料収 入額除く）	年初	年末
	万円	%	万円	万円	万円	万円	万円	万円	万円
総 数	514 884 132	△ 0.1	406 440 127	16 009 579	131 876	4 078 857	88 223 693	57 534 618	56 590 654
09 食 料	49 944 273	5.9	47 925 367	433 529	13 866	-	1 571 511	3 782 230	3 858 140
10 飲 料	13 720 966	6.2	11 763 280	1 277 770	-	-	679 916	926 260	911 382
11 繊 維	1 213 829	44.5	968 394	127 588	73	43	117 731	170 512	198 128
12 木 材	1 103 562	△ 17.1	1 079 966	20 798	-	-	2 798	98 643	90 863
13 家 具	1 668 032	0.1	1 510 517	34 484	1 710	-	121 321	840 063	625 285
14 紙・パルプ	6 658 455	0.6	5 113 075	5 184	-	-	1 540 196	439 680	475 784
15 印 刷	5 050 537	8.9	4 072 443	890 622	875	-	86 597	202 019	189 182
16 化 学	9 852 874	△ 15.7	9 503 747	14 648	-	-	334 479	2 216 899	2 151 556
17 石 油	X	X	X	-	-	-	X	X	X
18 プラスチック	12 078 338	△ 5.4	11 253 075	468 803	-	-	356 460	1 010 137	1 015 456
19 ゴ ム	1 091 585	12.9	630 477	25 541	-	-	435 567	166 765	163 753
20 皮 革	X	X	X	29 211	-	-	X	X	X
21 窯 業	6 501 392	△ 6.5	5 997 284	195 618	87 735	2 993	217 762	1 596 767	1 314 596
22 鉄 鋼	2 828 754	△ 6.1	2 696 719	-	9 763	-	122 272	170 501	163 303
23 非 鉄	7 468 975	1.8	7 355 779	-	9 126	-	104 070	733 757	740 420
24 金 属	21 635 715	1.0	16 664 108	4 236 106	756	-	734 745	1 612 296	1 788 683
25 はん用機械	34 660 609	7.9	31 379 562	419 953	1 676	64 087	2 795 331	4 136 700	4 272 783
26 生産用機械	53 840 989	12.6	50 947 672	872 865	1 991	219 334	1 799 127	9 571 930	9 102 596
27 業務用機械	35 653 211	0.1	20 200 256	175 968	1	1 184 439	14 092 547	3 821 983	3 745 636
28 電 子	71 187 147	△ 4.3	61 535 213	3 697 132	3 198	-	5 951 604	8 237 678	7 651 656
29 電 気	31 422 089	△ 13.3	25 091 423	451 621	1 106	71 055	5 806 884	3 930 093	4 037 834
30 情 報	100 606 692	△ 3.5	46 900 998	859 186	-	2 527 898	50 318 610	8 541 613	8 619 170
31 輸 送	34 323 419	10.5	32 418 617	1 458 946	-	6 255	439 601	2 803 132	2 904 386
32 その他	12 051 395	△ 14.5	11 149 394	314 006	-	2 753	585 242	2 353 242	2 404 222

（注） 事業所数及び従業者数は平成29年6月1日時点の数値。



**在庫額、有形固定資産、リース金額、生産額、付加価値額、現金給与率、原材料率及び付加価値率**

与 総 額		原 材 料 使 用 額 等								産 業
雇用者 給与等	その他	総 額	増減率	原材料	燃 料	電 力	委託生産費	製造等に関連 する外注費	転売した商品 の仕入額	
万円	万円	万円	%	万円	万円	万円	万円	万円	万円	
66 952 684	6 214 218	315 001 511	0.4	205 341 968	2 196 664	6 988 761	29 337 028	3 951 432	67 185 658	
5 244 601	510 879	27 351 706	△ 0.2	24 311 287	428 845	722 636	494 091	138 952	1 255 895	09
1 058 971	100 233	7 679 554	1.9	6 412 317	209 352	158 171	194 847	136 694	568 173	10
327 411	8 242	682 524	48.1	447 563	6 096	25 944	109 411	7 393	86 117	11
126 727	6 408	732 251	△ 3.2	670 186	3 800	13 874	37 884	4 117	2 390	12
224 246	29 714	601 502	△ 23.9	446 821	7 546	18 435	92 009	10 085	26 606	13
556 928	45 849	5 012 413	△ 2.7	3 489 389	125 737	58 559	41 973	40 240	1 256 515	14
894 373	65 421	2 341 493	8.0	1 367 832	16 172	76 402	820 379	44 920	15 788	15
669 304	23 065	4 825 433	△ 7.5	3 743 133	46 102	47 539	755 993	41 913	190 753	16
X	-	X	X	X	X	X	-	-	X	17
2 036 269	196 801	6 356 620	△ 11.6	4 287 278	58 741	378 089	1 315 823	99 598	217 091	18
251 048	17 722	666 088	18.5	258 175	3 922	22 530	34 958	3 386	343 117	19
X	1 877	X	X	X	X	X	31 271	554	X	20
939 443	101 146	3 769 942	△ 11.9	2 815 524	121 697	488 146	151 509	42 623	150 443	21
539 945	31 942	1 382 547	△ 13.1	914 726	24 685	176 296	165 809	69 780	31 251	22
884 770	77 746	5 159 122	△ 2.4	4 412 124	54 778	248 157	296 053	68 652	79 358	23
3 644 875	302 339	12 116 168	8.5	8 252 056	182 025	467 949	2 714 970	364 418	134 750	24
5 766 053	635 805	19 222 839	6.6	13 689 300	64 625	475 933	2 384 288	384 839	2 223 854	25
7 478 036	357 740	35 788 360	21.9	28 235 275	92 040	455 500	5 339 267	354 152	1 312 126	26
4 332 218	514 270	24 139 668	0.6	10 353 987	24 576	202 321	1 899 980	190 057	11 468 747	27
12 484 442	876 213	41 278 851	△ 4.0	29 451 817	447 103	1 682 836	3 796 387	929 778	4 970 930	28
4 774 070	931 697	18 688 750	△ 10.6	12 273 887	50 013	195 011	1 476 989	80 674	4 612 176	29
7 741 068	696 931	69 103 293	△ 2.9	26 044 263	53 512	313 238	4 350 990	805 974	37 535 316	30
5 041 613	508 816	20 326 739	8.7	17 062 700	122 551	528 865	2 264 530	72 613	275 480	31
1 848 844	173 362	7 602 245	△ 14.9	6 278 244	46 785	223 235	567 617	60 020	426 344	32

在 庫				額						産 業
額	製 造 品			半 製 品 ・ 仕 掛 品			原 材 料 ・ 燃 料			
在庫増減	年初	年末	在庫増減	年初	年末	在庫増減	年初	年末	在庫増減	
万円	万円	万円	万円	万円	万円	万円	万円	万円	万円	
△ 943 964	18 215 822	17 107 768	△ 1 108 054	20 680 983	20 659 769	△ 21 214	18 637 813	18 823 117	185 304	
75 910	1 437 437	1 493 778	56 341	536 075	594 954	58 879	1 808 718	1 769 408	△ 39 310	09
△ 14 878	393 403	392 430	△ 973	153 808	137 361	△ 16 447	379 049	381 591	2 542	10
27 616	63 817	75 726	11 909	52 329	57 511	5 182	54 366	64 891	10 525	11
△ 7 780	39 567	37 315	△ 2 252	15 573	12 241	△ 3 332	43 503	41 307	△ 2 196	12
△ 214 778	350 117	143 996	△ 206 121	102 775	101 473	△ 1 302	387 171	379 816	△ 7 355	13
36 104	235 660	333 735	98 075	48 418	26 642	△ 21 776	155 602	115 407	△ 40 195	14
△ 12 837	54 161	47 577	△ 6 584	79 506	73 807	△ 5 699	68 352	67 798	△ 554	15
△ 65 343	711 833	663 843	△ 47 990	473 653	443 704	△ 29 949	1 031 413	1 044 009	12 596	16
X	X	X	X	X	X	X	X	X	X	17
5 319	483 032	475 132	△ 7 900	229 064	244 822	15 758	298 041	295 502	△ 2 539	18
△ 3 012	129 917	122 005	△ 7 912	17 511	22 837	5 326	19 337	18 911	△ 426	19
X	X	X	X	X	X	X	X	X	X	20
△ 282 171	425 701	388 366	△ 37 335	893 907	652 498	△ 241 409	277 159	273 732	△ 3 427	21
△ 7 198	129 887	119 230	△ 10 657	26 714	28 145	1 431	13 900	15 928	2 028	22
6 663	290 464	302 643	12 179	223 586	229 012	5 426	219 707	208 765	△ 10 942	23
176 387	519 287	446 188	△ 73 099	592 762	874 616	281 854	500 247	467 879	△ 32 368	24
136 083	1 341 775	1 364 723	22 948	1 693 288	1 797 312	104 024	1 101 637	1 110 748	9 111	25
△ 469 334	2 549 733	2 486 729	△ 63 004	4 417 038	4 054 538	△ 362 500	2 605 159	2 561 329	△ 43 830	26
△ 76 347	810 987	748 029	△ 62 958	1 729 197	1 615 183	△ 114 014	1 281 799	1 382 424	100 625	27
△ 586 022	3 445 745	2 979 122	△ 466 623	2 468 611	2 475 943	7 332	2 323 322	2 196 591	△ 126 731	28
107 741	919 415	964 665	45 250	1 224 676	1 305 782	81 106	1 786 002	1 767 387	△ 18 615	29
77 557	2 566 032	2 176 297	△ 389 735	3 592 319	3 595 031	2 712	2 383 262	2 847 842	464 580	30
101 254	702 556	713 802	11 246	1 271 955	1 396 235	124 280	828 621	794 349	△ 34 272	31
50 980	558 371	564 169	5 798	811 142	888 600	77 458	983 729	951 453	△ 32 276	32



**第9表 産業中分類別 事業所数、従業者数、現金給与総額、原材料使用額等、製造品出荷額等、  
（従業者30人以上の事業所）**

産 業	有 形 固									
	年 初 現 在 高				取 得 額					
	総額	増減率	建物・その他	土地	総額	増減率	建物	機械	車両外	
	万円	%	万円	万円	万円	%	万円	万円	万円	
総 数	128 507 251	10.4	94 103 882	34 403 369	22 361 797	27.5	4 794 572	13 655 213	3 118 893	
09 食 料	13 544 971	12.0	10 368 992	3 175 979	2 000 345	11.2	548 436	1 130 782	91 885	
10 飲 料	4 118 501	2.2	2 946 752	1 171 749	298 088	△ 23.0	77 962	165 628	24 485	
11 繊 維	433 423	11.5	249 361	184 062	37 434	134.5	5 252	27 254	2 928	
12 木 材	271 634	△ 54.8	190 048	81 586	11 282	X	1 985	7 290	2 007	
13 家 具	656 289	△ 22.8	498 249	158 040	42 414	187.4	17 866	22 168	2 380	
14 紙・パルプ	1 694 534	28.7	1 398 436	296 098	265 181	39.0	68 103	169 152	26 752	
15 印 刷	2 111 003	8.7	1 431 520	679 483	237 321	51.0	97 404	132 430	5 865	
16 化 学	3 000 601	△ 2.3	2 166 812	833 789	662 802	191.7	221 525	342 900	64 477	
17 石 油	X	X	X	X	X	X	-	X	X	
18 プラスチック	3 939 557	△ 4.0	2 794 088	1 145 469	1 070 595	98.7	377 575	556 113	101 892	
19 ゴ ム	455 386	△ 2.0	254 270	201 116	24 490	36.0	4 812	6 203	4 432	
20 皮 革	X	X	X	X	X	X	414	X	X	
21 窯 業	5 480 854	2.7	2 561 567	2 919 287	921 567	42.9	244 553	627 621	39 354	
22 鉄 鋼	1 563 978	9.9	1 171 719	392 259	910 245	219.1	200 215	607 966	65 854	
23 非 鉄	1 669 834	25.6	1 080 792	589 042	331 570	32.0	50 964	241 909	27 051	
24 金 属	7 103 495	12.9	4 926 366	2 177 129	1 225 470	33.3	198 378	826 557	168 098	
25 はん用機械	10 868 541	13.0	7 731 251	3 137 290	1 754 124	47.5	397 774	1 055 573	269 965	
26 生産用機械	12 237 749	22.9	7 699 737	4 538 012	1 690 778	17.7	437 527	958 012	226 762	
27 業務用機械	4 460 618	1.7	2 691 644	1 768 974	857 445	38.4	312 986	274 196	244 593	
28 電 子	25 715 769	30.3	21 708 403	4 007 366	4 481 504	6.3	559 719	3 273 634	637 034	
29 電 気	7 434 473	△ 21.4	5 033 851	2 400 622	720 566	△ 44.8	126 278	296 404	263 906	
30 情 報	10 022 618	8.1	8 017 156	2 005 462	1 830 503	26.5	181 173	1 245 588	365 036	
31 輸 送	8 230 830	14.9	6 478 500	1 752 330	2 385 849	60.5	418 667	1 441 600	390 095	
32 その他	3 371 043	△ 2.5	2 652 933	718 110	591 246	57.2	245 004	240 214	92 481	

産 業	建 設 仮 勘 定			有形固定資産投資総額			生 産 額		付
	増加額	減少額	差引額 (△は減)	総 額	増減率	1事業所 当たり	総 額	増減率	総 額
	万円	万円	万円	万円	%	万円	万円	%	万円
総 数	9 870 256	8 414 422	1 455 834	23 817 631	37.2	18 666	421 320 438	0.8	173 469 156
09 食 料	636 893	591 429	45 464	2 045 809	11.5	12 324	48 474 116	7.5	19 805 064
10 飲 料	108 121	104 596	3 525	301 613	△ 23.4	13 710	13 023 630	1.3	5 032 551
11 繊 維	17 401	18 894	△ 1 493	35 941	125.3	2 114	1 113 073	51.8	475 872
12 木 材	-	-	-	11 282	X	1 880	1 095 180	△ 18.2	306 891
13 家 具	-	-	-	42 414	187.4	7 069	1 337 578	△ 12.2	733 439
14 紙・パルプ	78 815	78 554	261	265 442	37.9	13 272	5 194 558	5.2	1 411 234
15 印 刷	4 253	-	4 253	241 574	58.3	6 194	4 950 782	7.3	2 230 323
16 化 学	17 325	20 821	△ 3 496	659 306	194.3	38 783	9 440 456	△ 2.5	4 315 615
17 石 油	-	-	-	X	X	X	X	X	X
18 プラスチック	148 903	189 757	△ 40 854	1 029 741	96.9	13 915	11 729 736	△ 3.1	4 879 409
19 ゴ ム	19	261	△ 242	24 248	34.7	2 694	653 432	△ 28.4	370 959
20 皮 革	-	-	-	X	X	X	X	X	X
21 窯 業	732 733	739 852	△ 7 119	914 448	31.3	48 129	5 914 158	△ 11.7	1 998 239
22 鉄 鋼	46 234	72 043	△ 25 809	884 436	170.0	126 348	2 687 493	△ 7.6	887 804
23 非 鉄	180 667	186 957	△ 6 290	325 280	16.8	14 143	7 373 384	3.2	1 985 751
24 金 属	420 382	379 771	40 611	1 266 081	52.5	11 406	21 108 969	6.3	8 229 656
25 はん用機械	1 025 556	1 062 178	△ 36 622	1 717 502	12.6	29 110	31 926 487	4.8	13 825 731
26 生産用機械	403 901	387 689	16 212	1 706 990	20.7	9 699	51 395 033	11.2	16 591 134
27 業務用機械	323 651	341 706	△ 18 055	839 390	29.3	10 625	20 199 252	△ 1.5	10 297 280
28 電 子	2 378 681	2 194 370	184 311	4 665 815	20.8	30 496	64 773 054	△ 3.5	24 004 153
29 電 気	439 685	244 194	195 491	916 057	△ 18.3	10 652	25 669 400	△ 15.4	11 535 505
30 情 報	1 368 339	594 653	773 686	2 604 189	88.6	60 563	47 373 161	△ 3.1	28 544 922
31 輸 送	1 318 185	1 032 212	285 973	2 671 822	70.0	25 446	34 013 089	9.7	11 936 118
32 その他	220 512	174 485	46 027	637 273	103.2	18 743	11 546 656	△ 10.6	3 929 251



在庫額、有形固定資産、リース金額、生産額、付加価値額、現金給与率、原材料率及び付加価値率

定 資 産											産 業
除 却 額					減価償却額		年 末 現 在 高				
土地	総額	増減率	建物・ その他	土地	総額	増減率	総額	増減率	建物・ その他	土地	
万円	万円	%	万円	万円	万円	%	万円	%	万円	万円	
793 119	2 416 297	98.5	1 902 651	513 646	16 911 968	10.7	131 540 783	12.0	96 857 941	34 682 842	
229 242	488 496	981.1	254 241	234 255	1 363 937	11.7	13 692 883	8.5	10 521 917	3 170 966	09
30 013	16 550	66.4	11 550	5 000	319 984	△ 20.4	4 080 055	1.8	2 883 293	1 196 762	10
2 000	1 911	23787.5	1 911	-	37 493	80.6	431 453	12.4	245 391	186 062	11
-	1 709	X	365	1 344	32 004	2.3	249 203	△ 56.8	168 961	80 242	12
-	3 743	△ 72.2	1 293	2 450	50 208	△ 24.0	644 752	△ 17.9	489 162	155 590	13
1 174	4 615	△ 87.7	4 615	-	206 684	44.7	1 748 416	31.7	1 451 144	297 272	14
1 622	3 482	△ 84.1	2 642	840	283 537	40.7	2 061 305	9.9	1 381 040	680 265	15
33 900	73 608	328.9	68 648	4 960	318 946	11.1	3 270 849	9.3	2 408 120	862 729	16
X	-	-	-	-	X	X	X	X	X	X	17
35 015	40 188	30.3	39 284	904	522 578	9.8	4 447 386	7.6	3 267 806	1 179 580	18
9 043	15 591	599.1	15 059	532	24 398	△ 75.4	439 887	15.4	230 260	209 627	19
X	-	-	-	-	X	X	X	X	X	X	20
10 039	62 360	△ 65.4	57 925	4 435	412 117	0.9	5 927 944	9.9	3 003 053	2 924 891	21
36 210	36 388	121.8	32 659	3 729	514 906	49.3	1 922 929	42.7	1 498 189	424 740	22
11 646	31 768	△ 27.8	13 382	18 386	213 929	41.1	1 755 707	26.7	1 173 405	582 302	23
32 437	91 473	25.3	68 485	22 988	921 584	△ 3.0	7 315 908	18.2	5 129 330	2 186 578	24
30 812	211 500	34.9	194 186	17 314	1 121 568	15.9	11 289 597	16.6	8 138 809	3 150 788	25
68 477	156 574	83.1	132 420	24 154	1 225 785	33.5	12 546 168	20.8	7 963 833	4 582 335	26
25 670	75 537	△ 2.7	71 839	3 698	600 391	14.3	4 642 135	5.4	2 851 189	1 790 946	27
11 117	404 672	154.3	359 137	45 535	4 718 203	46.5	25 074 398	21.9	21 101 450	3 972 948	28
33 978	239 670	562.9	160 907	78 763	790 845	△ 42.0	7 124 524	△ 23.9	4 768 687	2 355 837	29
38 706	47 916	△ 9.4	38 205	9 711	1 228 172	△ 34.8	10 577 033	20.5	8 542 576	2 034 457	30
135 487	310 507	153.1	277 355	33 152	1 534 553	25.9	8 771 619	20.0	6 916 954	1 854 665	31
13 547	98 039	180.8	96 543	1 496	460 271	23.0	3 403 979	△ 0.6	2 673 818	730 161	32

加 価 値 額		現 金 給与率	原材料率	付 加 価値率	産 業
増減率	従業者 1人当たり				
%	万円	%	%	%	
△ 1.9	1 132	14.5	62.3	34.3	
15.9	1 156	11.9	56.4	40.8	09
15.1	2 094	8.9	58.9	38.6	10
53.1	397	28.1	57.1	39.8	11
△ 40.7	1 020	12.4	68.4	28.7	12
11.0	1 222	18.3	43.4	53.0	13
14.1	1 012	9.1	75.6	21.3	14
6.1	934	19.8	48.2	45.9	15
△ 28.4	3 050	7.3	51.0	45.6	16
X	X	X	X	X	17
2.2	824	19.0	54.1	41.5	18
50.1	482	25.3	62.8	34.9	19
X	X	X	X	X	20
△ 12.4	936	16.8	61.0	32.3	21
△ 10.8	702	20.5	49.6	31.9	22
18.0	869	13.1	70.1	27.0	23
△ 3.3	910	18.6	57.0	38.7	24
9.8	1 225	18.7	56.3	40.5	25
△ 6.2	1 028	14.6	66.8	31.0	26
△ 3.5	1 036	13.8	68.9	29.4	27
△ 10.9	958	19.1	59.0	34.3	28
△ 13.5	1 042	18.4	60.3	37.2	29
△ 3.6	1 997	8.5	69.9	28.9	30
14.1	944	16.4	60.1	35.3	31
△ 13.1	931	16.9	63.4	32.8	32



第10表 産業中分類別 事業所数、敷地面積、建築面積及び延べ建築面積（従業者30人以上の事業所）

産 業 別	事業所数	敷 地 面 積		建 築 面 積		延 べ 建 築 面 積	
		1事業所 当たり	1事業所 当たり	1事業所 当たり	1事業所 当たり	1事業所 当たり	1事業所 当たり
総 数	1 276	24 904 707	19 518	-	-	-	-
09 食 料	166	2 283 061	13 753	-	-	-	-
10 飲 料	22	1 027 254	46 693	-	-	-	-
11 織 維	17	226 254	13 309	-	-	-	-
12 木 材	6	107 733	17 956	-	-	-	-
13 家 具	6	227 466	37 911	-	-	-	-
14 紙・ハ゜ルフ°	20	383 756	19 188	-	-	-	-
15 印 刷	39	272 670	6 992	-	-	-	-
16 化 学	17	386 126	22 713	-	-	-	-
17 石 油	1	X	X	-	-	-	-
18 プラスチック	74	1 153 460	15 587	-	-	-	-
19 ゴ ム	9	98 950	10 994	-	-	-	-
20 皮 革	4	X	X	-	-	-	-
21 窯 業	19	1 743 025	91 738	-	-	-	-
22 鉄 鋼	7	239 413	34 202	-	-	-	-
23 非 鉄	23	435 066	18 916	-	-	-	-
24 金 属	111	1 494 570	13 465	-	-	-	-
25 はん用機械	59	1 931 546	32 738	-	-	-	-
26 生産用機械	176	2 849 225	16 189	-	-	-	-
27 業務用機械	79	1 172 888	14 847	-	-	-	-
28 電 子	153	3 591 600	23 475	-	-	-	-
29 電 気	86	1 693 525	19 692	-	-	-	-
30 情 報	43	1 043 590	24 270	-	-	-	-
31 輸 送	105	1 820 200	17 335	-	-	-	-
32 そ の 他	34	666 643	19 607	-	-	-	-

（注） 建築面積及び延べ建築面積については調査項目にないため数値なし。

第11表 産業中分類別 1日当たり総用水量、水源別用水量及び用途別用水量（従業者30人以上の事業所）

産 業 別	総用水量	水 源 別 用 水 量				用 途 別 用 水 量				
		上水道	井戸水	その他の 淡水	回収水	ボイラ 用水	原料用水	製品処理用水 ・洗浄用水	冷却用水 ・温調用水	その他
総 数	248 719	45 998	192 829	9 892	-	-	-	-	-	-
09 食 料	62 146	7 938	51 294	2 914	-	-	-	-	-	-
10 飲 料	36 211	541	35 642	28	-	-	-	-	-	-
11 織 維	531	90	441	-	-	-	-	-	-	-
12 木 材	721	645	73	3	-	-	-	-	-	-
13 家 具	908	55	853	-	-	-	-	-	-	-
14 紙・ハ゜ルフ°	15 694	498	15 196	-	-	-	-	-	-	-
15 印 刷	634	595	32	7	-	-	-	-	-	-
16 化 学	5 526	472	5 054	-	-	-	-	-	-	-
17 石 油	X	-	X	-	-	-	-	-	-	-
18 プラスチック	9 834	1 318	7 833	683	-	-	-	-	-	-
19 ゴ ム	330	139	191	-	-	-	-	-	-	-
20 皮 革	X	16	X	-	-	-	-	-	-	-
21 窯 業	14 190	488	13 702	-	-	-	-	-	-	-
22 鉄 鋼	2 204	291	1 913	-	-	-	-	-	-	-
23 非 鉄	1 942	462	1 480	-	-	-	-	-	-	-
24 金 属	19 189	3 205	15 693	291	-	-	-	-	-	-
25 はん用機械	7 034	1 760	4 995	279	-	-	-	-	-	-
26 生産用機械	2 833	2 093	740	-	-	-	-	-	-	-
27 業務用機械	3 156	1 495	1 371	290	-	-	-	-	-	-
28 電 子	42 739	13 172	25 623	3 944	-	-	-	-	-	-
29 電 気	2 932	1 268	1 311	353	-	-	-	-	-	-
30 情 報	9 234	4 427	4 797	10	-	-	-	-	-	-
31 輸 送	8 219	4 090	3 039	1 090	-	-	-	-	-	-
32 そ の 他	2 274	940	1 334	-	-	-	-	-	-	-

（注） 水源別用水量の回収水及び用途別用水量については調査項目にないため数値なし。



第12表 市町村別 事業所数、敷地面積、建築面積及び延べ建築面積(従業者30人以上の事業所)

市町村別	事業所数	敷地面積	建築面積	延べ建築面積	市町村別	事業所数	敷地面積	建築面積	延べ建築面積
		㎡	㎡	㎡			㎡	㎡	㎡
総 計	1 276	24 904 707	-	-					
長 野 市	131	1 705 671	-	-	中 川 村	2	X	-	-
松 本 市	78	1 412 264	-	-	宮 田 村	16	256 865	-	-
上 田 市	99	2 288 182	-	-	松 川 町	13	241 171	-	-
岡 谷 市	58	576 846	-	-	高 森 町	10	188 791	-	-
飯 田 市	69	1 035 103	-	-	阿 南 町	4	37 245	-	-
諏 訪 市	37	245 967	-	-	阿 智 村	7	117 241	-	-
須 坂 市	33	522 522	-	-	根 羽 村	1	X	-	-
小 諸 市	25	697 146	-	-	下 條 村	4	148 461	-	-
伊 那 市	36	1 030 175	-	-	泰 阜 村	2	X	-	-
駒ヶ根市	41	1 295 624	-	-	喬 木 村	6	42 368	-	-
中 野 市	26	430 204	-	-	豊 丘 村	7	81 628	-	-
大 町 市	14	1 177 122	-	-	上 松 町	4	67 825	-	-
飯 山 市	9	200 765	-	-	南木曾町	2	X	-	-
茅 野 市	60	1 295 274	-	-	木 曾 町	4	47 610	-	-
塩 尻 市	41	1 081 101	-	-	木 祖 村	1	X	-	-
佐 久 市	74	921 250	-	-	王 滝 村	1	X	-	-
千 曲 市	51	793 664	-	-	大 桑 村	3	84 757	-	-
東 御 市	27	687 746	-	-	麻 績 村	1	X	-	-
安曇野市	65	1 229 989	-	-	山 形 村	2	X	-	-
佐久穂町	4	28 724	-	-	朝 日 村	2	X	-	-
南 牧 村	1	X	-	-	筑 北 村	1	X	-	-
軽井沢町	3	14 768	-	-	池 田 町	8	131 663	-	-
御代田町	9	256 273	-	-	松 川 村	5	116 954	-	-
立 科 町	4	60 206	-	-	白 馬 村	1	X	-	-
長 和 町	1	X	-	-	坂 城 町	33	740 328	-	-
青 木 村	3	51 330	-	-	小布施町	5	48 558	-	-
下諏訪町	9	80 465	-	-	高 山 村	5	134 239	-	-
富士見町	14	581 666	-	-	山ノ内町	1	X	-	-
原 村	3	33 635	-	-	木島平村	2	X	-	-
辰 野 町	21	452 598	-	-	信 濃 町	5	432 192	-	-
箕 輪 町	36	542 966	-	-	飯 綱 町	4	120 598	-	-
飯 島 町	15	332 828	-	-	小 川 村	1	X	-	-
南箕輪村	16	420 279	-	-					

(注) 1 建築面積及び延べ建築面積については調査項目にないため数値なし。

2 該当事業所のない市町村は表記していない。



第13表 市町村別 1日当たり総用水量、水源別用水量及び用途別用水量(従業者30人以上の事業所)

市町村別	事業 所数	総用水量	水 源 別 用 水 量				用 途 別 用 水 量				
			上水道	井戸水	その他の 淡水	回収水	ボイラ 用水	原料用水	製品処理用水 ・洗浄用水	冷却用水 ・温調用水	その他
		m <sup>3</sup>	m <sup>3</sup>	m <sup>3</sup>	m <sup>3</sup>	m <sup>3</sup>	m <sup>3</sup>	m <sup>3</sup>	m <sup>3</sup>	m <sup>3</sup>	m <sup>3</sup>
総計	1 276	248 719	45 998	192 829	9 892	-	-	-	-	-	-
長野市	131	36 173	6 334	29 839	-	-	-	-	-	-	-
松本市	78	40 415	2 155	38 084	176	-	-	-	-	-	-
上田市	99	9 138	4 028	2 104	3 006	-	-	-	-	-	-
岡谷市	58	2 939	984	1 955	-	-	-	-	-	-	-
飯田市	69	9 245	1 157	8 030	58	-	-	-	-	-	-
諏訪市	37	1 168	1 156	12	-	-	-	-	-	-	-
須坂市	33	5 204	616	4 588	-	-	-	-	-	-	-
小諸市	25	2 146	1 297	843	6	-	-	-	-	-	-
伊那市	36	8 050	1 654	6 396	-	-	-	-	-	-	-
駒ヶ根市	41	2 719	450	2 211	58	-	-	-	-	-	-
中野市	26	5 638	2 056	3 582	-	-	-	-	-	-	-
大町市	14	24 042	113	23 928	1	-	-	-	-	-	-
飯山市	9	667	300	367	-	-	-	-	-	-	-
茅野市	60	5 781	4 629	1 119	33	-	-	-	-	-	-
塩尻市	41	5 952	1 196	4 749	7	-	-	-	-	-	-
佐久市	74	5 857	4 949	908	-	-	-	-	-	-	-
千曲市	51	21 386	1 141	19 663	582	-	-	-	-	-	-
東御市	27	2 350	917	741	692	-	-	-	-	-	-
安曇野市	65	19 553	1 059	18 490	4	-	-	-	-	-	-
佐久穂町	4	122	19	103	-	-	-	-	-	-	-
南牧村	1	X	-	X	-	-	-	-	-	-	-
軽井沢町	3	12	12	-	-	-	-	-	-	-	-
御代田町	9	1 118	572	443	103	-	-	-	-	-	-
立科町	4	199	124	75	-	-	-	-	-	-	-
長和町	1	X	X	X	-	-	-	-	-	-	-
青木村	3	23	23	-	-	-	-	-	-	-	-
下諏訪町	9	211	50	161	-	-	-	-	-	-	-
富士見町	14	6 093	3 717	2 373	3	-	-	-	-	-	-
原村	3	617	16	601	-	-	-	-	-	-	-
辰野町	21	5 376	369	3 917	1 090	-	-	-	-	-	-
箕輪町	36	7 042	792	6 250	-	-	-	-	-	-	-
飯島町	15	2 459	283	2 176	-	-	-	-	-	-	-
南箕輪村	16	4 762	120	1 497	3 145	-	-	-	-	-	-
中川村	2	X	X	-	-	-	-	-	-	-	-
宮田村	16	922	102	796	24	-	-	-	-	-	-
松川町	13	666	182	484	-	-	-	-	-	-	-
高森町	10	99	99	-	-	-	-	-	-	-	-
阿南町	4	19	15	4	-	-	-	-	-	-	-
阿智村	7	346	324	22	-	-	-	-	-	-	-



市町村別	事業 所数	総用水量	水 源 別 用 水 量				用 途 別 用 水 量				
			上水道	井戸水	その他の 淡水	回収水	ボイラ 用水	原料用水	製品処理用水 ・洗浄用水	冷却用水 ・温調用水	その他
		m <sup>3</sup>	m <sup>3</sup>	m <sup>3</sup>	m <sup>3</sup>	m <sup>3</sup>	m <sup>3</sup>	m <sup>3</sup>	m <sup>3</sup>	m <sup>3</sup>	m <sup>3</sup>
根 羽 村	1	X	X	-	-	-	-	-	-	-	-
下 條 村	4	870	55	87	728	-	-	-	-	-	-
泰 阜 村	2	X	X	-	-	-	-	-	-	-	-
喬 木 村	6	60	59	1	-	-	-	-	-	-	-
豊 丘 村	7	598	24	478	96	-	-	-	-	-	-
上 松 町	4	86	77	9	-	-	-	-	-	-	-
南 木 曽 町	2	X	X	-	X	-	-	-	-	-	-
木 曽 町	4	184	30	154	-	-	-	-	-	-	-
木 祖 村	1	X	X	-	-	-	-	-	-	-	-
王 滝 村	1	X	X	-	-	-	-	-	-	-	-
大 桑 村	3	313	223	90	-	-	-	-	-	-	-
麻 績 村	1	X	X	-	-	-	-	-	-	-	-
山 形 村	2	X	X	X	-	-	-	-	-	-	-
朝 日 村	2	X	X	-	-	-	-	-	-	-	-
筑 北 村	1	X	X	-	-	-	-	-	-	-	-
池 田 町	8	629	42	587	-	-	-	-	-	-	-
松 川 村	5	512	12	500	-	-	-	-	-	-	-
白 馬 村	1	X	X	-	-	-	-	-	-	-	-
坂 城 町	33	3 620	1 558	2 057	5	-	-	-	-	-	-
小 布 施 町	5	217	215	2	-	-	-	-	-	-	-
高 山 村	5	92	82	10	-	-	-	-	-	-	-
山 ノ 内 町	1	X	X	-	-	-	-	-	-	-	-
木 島 平 村	2	X	X	X	-	-	-	-	-	-	-
信 濃 町	5	221	221	-	-	-	-	-	-	-	-
飯 綱 町	4	482	58	424	-	-	-	-	-	-	-
小 川 村	1	X	X	-	-	-	-	-	-	-	-

(注) 1 水源別用水量の回収水及び用途別用水量については調査項目にないため数値なし。

2 該当事業所のない市町村は表記していない。



第14表 品目別 産業中分類別 製造品出荷額及び加工賃収入額（従業者4人以上の事業所）

	製造品出荷額、 加工賃収入額	構成比	前年比	品目群	製造品出荷額、 加工賃収入額	構成比	前年比
	万円	%	%		万円	%	%
総 数	487 525 948	100.0	△ 0.1				
09 食 料	56 213 327	11.5	6.0	21 窯 業	10 713 096	2.2	△ 5.8
10 飲 料	14 699 108	3.0	0.0	22 鉄 鋼	4 010 575	0.8	△ 3.6
11 織 維	1 582 592	0.3	15.6	23 非 鉄	10 959 040	2.2	△ 0.3
12 木 材	2 940 542	0.6	△ 3.9	24 金 属	28 311 769	5.8	2.8
13 家 具	2 172 867	0.4	△ 8.9	25 はん用機械	32 765 393	6.7	1.3
14 紙・パルプ	6 656 702	1.4	3.0	26 生産用機械	64 727 441	13.3	5.3
15 印 刷	7 195 659	1.5	0.3	27 業務用機械	21 913 704	4.5	△ 2.3
16 化 学	11 195 408	2.3	△ 0.9	28 電 子	64 366 607	13.2	△ 11.4
17 石 油	739 080	0.2	△ 42.7	29 電 気	31 989 697	6.6	△ 8.4
18 プラスチック	16 464 086	3.4	0.7	30 情 報	44 198 740	9.1	6.0
19 ゴ ム	908 756	0.2	△ 21.2	31 輸 送	39 389 099	8.1	11.9
20 皮 革	319 424	0.1	14.1	32 その他	13 093 236	2.7	△ 11.8

第15表 品目別 製造品出荷額上位100（従業者4人以上の事業所）

順位	品目番号	製 造 品 名	製造品出荷額	産出事 業所数
			万円	
1	301315	無線応用装置	14 193 748	10
2	311314	自動車用内燃機関の部分品・取付具・附属品	11 825 014	60
3	284111	リジッドプリント配線板	8 098 119	17
4	262111	ショベル系掘さく機	7 998 915	8
5	289929	他に分類されない電子部品・デバイス・電子回路	7 874 188	60
6	311316	懸架・制動装置部品	7 665 119	48
7	101112	ジュース	7 659 684	33
8	311329	その他の自動車部品（二輪自動車部品を含む）	7 157 343	48
9	94111	味そ（粉味そを含む）	7 034 039	62
10	291121	直流・交流小形電動機（3W以上70W未満）	6 628 851	19
11	165211	医薬品製剤（医薬部外品製剤を含む）	6 437 797	9
12	99939	その他の製造食料品	5 661 295	102
13	282112	固定コンデンサ	5 224 301	16
14	245211	打抜・プレス機械部分品（機械仕上げをしないもの）	4 926 323	109
15	303411	印刷装置	4 866 545	6
16	303211	パーソナルコンピュータ	4 708 463	3
17	284212	モジュール実装基板	4 683 742	4
18	151111	オフセット印刷物（紙に対するもの）	4 641 542	154
19	323111	ウォッチ（ムーブメントを含む）	4 442 094	3
20	244111	鉄骨	4 350 485	44
21	91412	チーズ	4 125 811	7
22	265311	射出成形機	3 884 873	12
23	183211	自動車用プラスチック製品	3 769 411	76
24	302313	デジタルオーディオディスクプレーヤ	X	1
25	311315	駆動・伝導・操縦装置部品	3 545 230	50
26	145311	段ボール箱	3 543 039	61
27	265319	その他のプラスチック加工機械、同附属装置（手動式を含む）	3 449 470	15
28	289912	水晶振動子（時計用を除く）	3 444 801	3
29	267121	半導体製造装置の部分品・取付具・附属品	3 400 056	90
30	259214	一般用バルブ・コック	3 371 676	5
31	284211	プリント配線実装基板	3 312 073	29
32	249213	線ばね	3 302 985	27
33	253111	変速機	3 239 306	7
34	301313	その他の移動局通信装置	3 048 112	6
35	281314	トランジスタ（シリコントランジスタを除く）	X	1
36	269419	その他のロボット	3 008 361	8
37	183319	その他の工業用プラスチック製品	2 926 305	91
38	266311	金属工作機械の部分品・取付具・附属品	2 855 404	112
39	297112	電気測定器	2 850 130	12
40	269311	真空ポンプ	2 722 635	4
41	266111	数値制御旋盤	2 706 481	3



第15表 品目別 製造品出荷額上位100（従業者4人以上の事業所）

順位	品目番号	製 造 品 名	製造品出荷額	産出事 業所数
			万円	
42	267112	組立用装置	2 652 563	27
43	282111	抵抗器	2 568 624	26
44	285121	コントロールユニット	2 490 352	4
45	269211	プラスチック用金型	2 470 293	94
46	303113	電子計算機の部分品・取付具・附属品	2 419 637	13
47	297111	電気計器	2 353 890	4
48	303321	外部記憶装置の部分品・取付具・附属品	2 322 151	3
49	311317	シャシー部品、車体部品	2 316 678	22
50	252314	油圧バルブ	2 301 929	9
51	269919	その他の生産用機械器具	2 273 148	54
52	275113	顕微鏡、拡大鏡	2 267 062	9
53	99611	そう（惣）菜	2 203 213	40
54	91311	処理牛乳	2 136 148	10
55	93129	その他の農産保存食料品	2 113 806	46
56	284119	その他の電子回路基板	2 108 901	4
57	233112	黄銅伸銅品	2 103 088	3
58	94912	ルウ類	X	1
59	303412	印刷装置の部分品・取付具・附属品	2 048 076	18
60	212211	生コンクリート	2 032 892	70
61	274111	医療用機械器具、同装置	2 022 985	29
62	281219	その他の光電変換素子	X	1
63	91111	部分肉、冷凍肉（ブロイラーを除く）	1 953 681	16
64	93211	野菜漬物（果実漬物を含む）	1 936 174	89
65	313419	その他の船用機関	X	2
66	281313	シリコントランジスタ	X	2
67	97919	他に分類されない菓子	1 792 536	27
68	252332	空気圧機器の部分品・取付具・附属品	1 767 908	37
69	269111	プレス用金型	1 753 440	95
70	259411	ラジアル玉軸受（軸受ユニット用を除く）	1 750 088	3
71	99212	和風めん	1 730 436	54
72	285919	他に分類されないユニット部品	1 713 778	6
73	284113	モジュール基板	1 674 640	5
74	229111	鉄鋼切断品（溶断を含む）	1 673 513	17
75	99311	豆腐、しみ豆腐、油揚げ類	1 672 161	32
76	244519	その他の建築用金属製品	1 671 139	18
77	97212	和生菓子	1 664 551	85
78	91212	肉製品	1 657 116	14
79	275313	光学レンズ	1 656 559	21
80	214413	ファインセラミック製 I C 基板、ファインセラミック製 I C パッケージ	X	2
81	269929	他に分類されない生産用機械器具の部分品・取付具・附属品	1 649 489	74
82	252321	油圧機器の部分品・取付具・附属品	1 617 315	26
83	225111	機械用鋳鉄铸件	1 564 782	11
84	259511	ピストンリング	1 563 794	4
85	253513	エアコンディショナ（ウインド形、セパレート形を除く）	X	1
86	99811	レトルト食品	1 521 589	6
87	291313	開閉器	1 494 599	12
88	183111	電気機械器具用プラスチック製品	1 473 783	60
89	259415	玉軸受・ころ軸受の部分品	1 471 669	7
90	232211	アルミニウム再生地金、アルミニウム合金	1 470 724	7
91	272112	自動車整備・サービス機器	1 470 501	3
92	101114	茶系飲料	1 462 788	6
93	216111	人造黒鉛電極	X	1
94	289919	他に分類されない通信機械器具の部分品・附属品	1 442 279	34
95	252331	空気圧機器（空気圧ユニット機器を含む）	1 374 445	4
96	275312	カメラ用交換レンズ	1 359 929	9
97	273111	積算体積計	1 358 021	3
98	329919	他に分類されないその他の製品	1 298 409	24
99	253519	その他の冷凍機応用製品	1 292 331	7
100	273412	精密測定器	1 285 678	8

（注） 本表では、賃加工品目は除外しています。



第16表 品目別 製造品出荷額、加工賃収入額及び産出事業所数（従業者4人以上の事業所）

品目番号	製 造 品 、 賃 加 工 品 名	単位	数 量	製造品出荷額、	産出事
				万円	
09	食料品			56 213 327	1 236
91111	部分肉、冷凍肉（ブロイラーを除く）			1 953 681	16
91191	部分肉、冷凍肉（ブロイラーを除く）（賃加工）			11 680	3
91212	肉製品			1 657 116	14
91291	肉加工品（賃加工）			X	2
91311	処理牛乳			2 136 148	10
91312	乳飲料、乳酸菌飲料			203 821	5
91313	練乳、粉乳、脱脂粉乳	トン	X	X	1
91391	処理牛乳・乳飲料（賃加工）			X	1
91411	バター	トン	X	X	2
91412	チーズ	トン	36 567	4 125 811	7
91414	アイスクリーム			56 967	8
91419	その他の乳製品			622 075	12
91491	乳製品（処理牛乳・乳飲料を除く）（賃加工）			X	2
91911	ブロイラー加工品（解体品を含む）			25 512	4
91919	他に分類されない畜産食料品			71 728	6
91991	その他の畜産食料品（賃加工）			X	2
92211	寒天	キログラム	2 239 233	878 618	9
92212	海藻加工品			130 573	7
92291	海藻加工（賃加工）			X	1
92411	塩干・塩蔵品			X	1
92511	冷凍水産物			X	2
92611	冷凍水産食品			119 413	3
92691	冷凍水産食品（賃加工）			X	1
92911	素干・煮干			X	1
92919	他に分類されない水産食料品			74 873	8
92991	その他の水産食料品（賃加工）			X	1
93111	野菜缶詰（瓶詰・つぼ詰を含む）			396 650	19
93112	果実缶詰（瓶詰・つぼ詰を含む）			93 954	4
93119	その他の缶詰（瓶詰・つぼ詰を含む）			607 424	10
93121	冷凍野菜・果実			22 445	3
93129	その他の農産保存食料品			2 113 806	46
93191	野菜缶詰・果実缶詰・農産保存食料品（賃加工）			29 939	15
93211	野菜漬物（果実漬物を含む）			1 936 174	89
93291	野菜漬物（賃加工）			15 761	7
94111	味そ（粉末そを含む）	トン	202 611	7 034 039	62
94191	味そ（賃加工）			8 797	11
94211	しょう油、食用アミノ酸（粉しょう油、固形しょう油を含む）	キロリットル	2 929	69 183	22
94319	その他のソース類			544 153	11
94391	ソース（賃加工）			7 939	4
94411	食酢	キロリットル	15 466	298 710	7
94491	食酢（賃加工）			X	1
94911	香辛料（練製のものを含む）			1 215 826	4
94912	ルウ類			X	1
94919	他に分類されない調味料			275 301	15
94991	その他の調味料（賃加工）			56 174	4
96111	精米（砕精米を含む）	トン	40 139	1 114 969	12
96112	精麦	トン	X	X	2
96113	精米・精麦かす			15 534	8
96191	精米・精麦（賃加工）			21 135	10
96211	小麦粉	トン	X	X	2
96212	小麦製粉かす			X	1
96919	他に分類されない精穀・製粉品			1 168 561	19
96991	その他の精穀・製粉品（賃加工）			1 694	4
97111	食パン			443 580	31
97112	菓子パン（イーストドーナッツを含む）			452 253	35
97191	パン（賃加工）			23 553	14
97211	洋生菓子			1 108 567	63
97212	和生菓子			1 664 551	85
97311	ビスケット類、干菓子			1 178 930	37
97391	ビスケット類・干菓子（賃加工）			X	1
97411	米菓			35 851	7
97491	米菓（賃加工）			305	3
97911	あめ菓子			1 068 508	11
97912	チョコレート類			615 104	8
97919	他に分類されない菓子			1 792 536	27
97991	その他のパン・菓子（賃加工）			75 113	3
98191	動植物油脂（賃加工）			X	1
98219	その他の食用油脂			X	2
99212	和風めん			1 730 436	54
99213	洋風めん			148 129	8
99214	中華めん			481 938	27
99291	めん類（賃加工）			10 945	11



**第16表 品目別 製造品出荷額、加工賃収入額及び産出事業所数（従業者4人以上の事業所）**

品目番号	製 造 品 、 賃 加 工 品 名	単位	数 量	製造品出荷額、	産出事
				万円	
99311	豆腐、しみ豆腐、油揚げ類			1 672 161	32
99411	あん類			76 896	8
99491	あん類（賃加工）			X	1
99511	冷凍調理食品			742 407	16
99611	そう（惣）菜			2 203 213	40
99691	そう（惣）菜（賃加工）			914	3
99711	すし、弁当、おにぎり			1 181 380	23
99712	調理パン、サンドイッチ			248 772	17
99791	すし・弁当・調理パン（賃加工）			X	2
99811	レトルト食品			1 521 589	6
99919	その他の酵母剤			137 723	7
99921	こうじ、種こうじ、麦芽			4 242	6
99932	バナナ熟成加工			X	1
99933	切餅、包装餅（和生菓子を除く）			4 555	3
99934	栄養補助食品（錠剤、カプセル等の形状のもの）			X	1
99939	その他の製造食料品			5 661 295	102
99991	他に分類されない食料品（賃加工）			283 147	18
<b>10</b>	<b>飲料・たばこ・飼料</b>			<b>14 699 108</b>	<b>308</b>
101111	炭酸飲料			X	1
101112	ジュース			7 659 684	33
101113	コーヒー飲料（ミルク入りを含む）			237 701	4
101114	茶系飲料			1 462 788	6
101115	ミネラルウォーター			678 136	12
101119	その他の清涼飲料			458 053	14
101191	清涼飲料（賃加工）			1 234 146	14
102111	果実酒	キロリットル	5 025	498 634	19
102191	果実酒（賃加工）			X	1
102211	ビール	キロリットル	6 342	337 979	6
102212	発泡酒	キロリットル	X	X	2
102311	清酒（濁酒を含む）	キロリットル	12 506	1 087 573	62
102312	清酒かす			27 548	53
102391	清酒（賃加工）			X	2
102412	焼酎	キロリットル	1 126	73 042	22
102413	合成清酒	キロリットル	X	X	1
102414	ウイスキー	キロリットル	X	X	1
102415	味りん（本直しを含む）	キロリットル	X	X	1
102419	その他の蒸留酒・混成酒			349 001	26
102491	蒸留酒・混成酒（賃加工）			X	2
103112	緑茶（仕上茶）	キログラム	X	X	1
103113	紅茶（仕上茶）	キログラム	X	X	1
104111	人造水	トン	X	X	2
106111	配合飼料			123 559	4
106112	ペット用飼料			X	1
106191	配合飼料（賃加工）			X	2
106211	単体飼料			36 387	4
106291	単体飼料（賃加工）			X	1
106311	有機質肥料			16 705	6
106391	有機質肥料（賃加工）			8 460	4
<b>11</b>	<b>繊維工業品</b>			<b>1 582 592</b>	<b>187</b>
111111	製糸	トン	X	X	2
111191	製糸（賃加工）			X	1
111291	化学繊維（賃加工）			X	2
111311	炭素繊維	トン	X	X	2
111411	純綿糸（落綿糸を含む）	トン	X	X	1
111412	混紡綿糸（落綿糸を含む）	トン	X	X	1
111791	ねん糸（賃加工）			X	1
112112	かなきん、粗布、てんじく、細布、ネル			X	1
112119	その他の綿広幅生地織物	千平方メートル	X	X	1
112139	その他の綿小幅織物	千平方メートル	X	X	1
112229	その他の絹小幅織物	千平方メートル	27	10 457	5
113191	丸編ニット生地（賃加工）			X	1
113391	横編ニット生地（半製品を含む）（賃加工）			4 291	3
114511	綿織物手加工染色・整理			X	1
114512	絹織物手加工染色・整理			X	1
114519	その他の織物手加工染色・整理			X	1
114591	綿織物手加工染色・整理（賃加工）			X	1
114592	絹織物手加工染色・整理（賃加工）			12 610	3
114593	その他の織物手加工染色・整理（賃加工）			X	1
114612	合成繊維糸染・その他の糸染			X	1
114692	合成繊維糸・その他の糸染整理（賃加工）			X	1
115119	その他の繊維製ロープ・コード・トワイン（麻を含む）			X	1



第16表 品目別 製造品出荷額、加工賃収入額及び産出事業所数（従業者4人以上の事業所）

品目番号	製 造 品 、 賃 加 工 品 名	単位	数 量	製造品出荷額、	産出事
				万円	
115311	漁網以外の網地			X	1
115711	プレスフェルト生地（ニードルを含む）、不織布（乾式）	トン	X	X	1
115791	フェルト・不織布（賃加工）			X	1
115811	上塗りした織物、防水した織物			X	1
115912	ふとん綿（中入綿を含む）	トン	65	3 633	3
115919	他に分類されない繊維粗製品			X	1
115991	その他の繊維粗製品（製綿を含む）（賃加工）			X	2
116111	織物製成人男子・少年用背広服上衣（ブレザー、ジャンパー等を含む）	点	X	X	1
116112	織物製成人男子・少年用背広服ズボン（替えズボンを含む）	点	X	X	2
116114	織物製成人男子・少年用制服上衣・オーバーコート類	点	X	X	1
116191	織物製成人男子・少年服（賃加工）			96 613	6
116211	織物製成人女子・少女用ワンピース・スーツ上衣（ブレザー、ジャンパー等を含む）	点	X	X	2
116212	織物製成人女子・少女用スカート・ズボン	点	X	X	2
116213	織物製成人女子・少女用ブラウス	ダース	X	X	2
116214	織物製成人女子・少女用オーバー・レインコート	着	X	X	1
116215	織物製成人女子・少女用制服	点	X	X	1
116291	織物製成人女子・少女服（賃加工）			24 594	8
116311	織物製乳幼児服	着	X	X	2
116411	織物製ワイシャツ	ダース	X	X	1
116491	織物製シャツ（賃加工）			58 393	5
116511	織物製事務用・作業用・衛生用衣服			17 910	4
116512	織物製スポーツ用衣服			X	1
116515	織物製成人女子・少女用学校服上衣・オーバーコート類	点	X	X	1
116516	織物製成人女子・少女用学校服スカート・ズボン	点	X	X	1
116591	織物製事務用・作業用・衛生用・スポーツ用衣服（賃加工）			6 951	4
116711	ニット製アウターシャツ類	デカ	X	X	2
116811	ニット製成人男子・少年用セーター・カーディガン・ベスト類	デカ	1 798	3 960	3
116812	ニット製成人女子・少女用セーター・カーディガン・ベスト類	デカ	35 383	186 302	10
116891	セーター類（賃加工）			35 404	6
116911	ニット製スポーツ上衣	デカ	X	X	1
116991	その他の外衣・シャツ（賃加工）			X	1
117391	織物製・ニット製寝着類（賃加工）			X	1
118111	既製和服・帯（縫製加工されたもの）			X	1
118211	ネクタイ（ニット製を含む）	千本	X	X	1
118311	スカーフ・マフラー（ニット製を含む）	千ダース	X	X	2
118391	スカーフ・マフラー・ハンカチーフ（賃加工）			X	1
118411	ソックス	千足	9 206	184 233	4
118491	靴下（賃加工）			X	2
118591	手袋（賃加工）			X	1
118611	織物製帽子			X	2
118691	帽子（帽体を含む）（賃加工）			X	1
118913	繊維製履物			X	1
118919	その他の衣服・繊維製身の回り品（ニット製を含む）			X	1
118991	他に分類されない衣服・繊維製身の回り品（毛皮製を含む）（賃加工）			X	2
119111	ふとん（羊毛ふとんを含む）			X	1
119112	羽毛ふとん			X	1
119119	その他の寝具（毛布を除く）			65 818	4
119191	寝具（賃加工）			X	2
119411	綿帆布製品			1 750	5
119412	合成繊維帆布製品			66 851	12
119419	その他の繊維製帆布製品			7 557	8
119491	帆布製品（賃加工）			2 183	3
119511	繊維製袋			X	2
119591	繊維製袋（賃加工）			X	1
119611	刺しゅう製品			X	1
119691	刺しゅう製品（賃加工）			X	1
119819	その他の衛生医療用繊維製品			X	1
119919	他に分類されない繊維製品（ニット製を含む）			120 826	9
119991	他に分類されない繊維製品（賃加工）			3 427	5
12	木材・木製品			2 940 542	330
121111	板類	立方メートル	16 168	97 808	41
121112	ひき割類	立方メートル	7 702	50 224	31
121113	ひき角類	立方メートル	23 516	147 940	34
121114	箱材、荷造用仕組材			54 519	12
121119	その他の製材製品			114 831	18
121121	木材の素材（製材工場からのもの）			194 740	11
121122	製材くず			2 084	20
121191	一般製材（賃加工）			3 625	14
121291	単板（賃加工）			X	1
121311	木材チップ			109 465	32
121919	他に分類されない特殊製材品			27 417	7



**第16表 品目別 製造品出荷額、加工賃収入額及び産出事業所数（従業者4人以上の事業所）**

品目番号	製 造 品 、 賃 加 工 品 名	単位	数 量	製造品出荷額、	産出事
				万円	
121991	その他の特殊製材（賃加工）			X	2
122111	造作材（建具を除く）			433 801	21
122191	造作材（賃加工）			9 110	4
122212	特殊合板（集成材を除く）			X	2
122291	合板（賃加工）			X	1
122311	集成材			80 520	5
122391	集成材（賃加工）			X	2
122411	住宅建築用木製組立材料			669 902	10
122491	建築用木製組立材料（賃加工）			29 669	3
122711	銘板、銘木、床柱			X	2
122811	床板			540 435	7
122891	床板（賃加工）			X	1
123211	木箱			50 250	5
123212	折箱			6 535	4
123213	取枠、巻枠（木製ドラムを含む）			67 016	3
123311	たる			X	1
123312	おけ類			33 045	6
129111	薬品処理木材			1 532	3
129191	木材薬品処理（賃加工）			X	1
129911	柄、引手、つまみ、握り、台木、これらの類似品			X	2
129912	木製台所用品			26 159	10
129913	はし（木・竹製）			1 465	3
129919	その他の木製品			76 598	10
129991	他に分類されない木製品（塗装を含む）（賃加工）			X	1
<b>13</b>	<b>家具・装備品</b>			<b>2 172 867</b>	<b>171</b>
131111	木製机・テーブル・いす			150 885	25
131112	木製流し台・調理台・ガス台（キャビネットが木製のもの）			152 669	9
131113	たんす			2 501	5
131114	木製棚・戸棚			88 324	27
131115	木製音響機器用キャビネット			X	1
131116	木製ベッド			X	1
131119	その他の木製家具（漆塗りを除く）			37 156	15
131191	木製家具（塗装を含む）（賃加工）			22 887	8
131211	金属製机・テーブル・いす			1 116 541	6
131214	金属製流し台・調理台・ガス台（キャビネットが金属製のもの）			X	2
131215	金属製棚・戸棚			268 682	5
131219	その他の金属製家具			3 869	3
131291	金属製家具（塗装を含む）（賃加工）			3 171	4
131391	マットレス・組スプリング（賃加工）			X	1
132111	宗教用具			22 457	9
132191	宗教用具（賃加工）			X	2
133111	建具（金属製を除く）			138 821	32
133191	建具（塗装を含む）（賃加工）			X	2
139111	事務所用・店舗用装備品			44 832	5
139191	事務所用・店舗用装備品（賃加工）			X	1
139212	びょうぶ、衣こう、すだれ、ついたて（掛軸、掛地図を含む）等			X	1
139311	鏡縁・額縁			28 784	3
139391	鏡縁・額縁（賃加工）			X	1
139919	他に分類されない家具・装備品			X	2
139991	他に分類されない家具・装備品（賃加工）			X	1
<b>14</b>	<b>パルプ・紙・紙加工品</b>			<b>6 656 702</b>	<b>193</b>
142211	外装用ライナ（段ボール原紙）	トン	X	X	1
142291	板紙（賃加工）			X	1
143211	段ボール（シート）	千平方メートル	113 000	722 016	9
143391	壁紙・ふすま紙（賃加工）			X	1
144119	その他の事務用・学用紙製品			X	1
144191	事務用・学用紙製品（賃加工）			X	1
144211	祝儀用品			177 050	10
144219	その他の日用紙製品			X	1
144919	その他の紙製品			174 791	6
144991	その他の紙製品（賃加工）			X	1
145111	重包装紙袋	千袋	X	X	2
145211	角底紙袋			X	1
145311	段ボール箱			3 543 039	61
145391	段ボール箱（賃加工）			54 072	18
145411	印刷箱			109 234	22
145412	簡易箱			20 144	16
145413	貼箱			48 266	18
145419	その他の紙器			X	2
145491	紙器（賃加工）			16 827	10
149959	他に分類されないパルプ・紙・紙加工品			590 501	10



**第16表 品目別 製造品出荷額、加工賃収入額及び産出事業所数（従業者4人以上の事業所）**

品目番号	製 造 品 、 賃 加 工 品 名	単 位	数 量	製造品出荷額、	産出事
				万円	
149992	紙裁断（賃加工）			X	1
<b>15</b>	<b>印刷・関連品</b>			<b>7 195 659</b>	<b>363</b>
151111	オフセット印刷物（紙に対するもの）			4 641 542	154
151191	オフセット印刷（紙に対するもの）（賃加工）			357 146	30
151211	とっ版印刷物（紙に対するもの）			70 512	16
151212	おう版印刷物（紙に対するもの）			91 479	4
151291	オフセット印刷以外の印刷（紙に対するもの）（賃加工）			17 159	7
151311	紙以外のものに対する印刷物			809 720	26
151391	紙以外のものに対する印刷（賃加工）			126 244	24
152111	写真製版（写真植字を含む）			156 912	22
152112	フォトマスク			X	4
152114	鉛版			X	1
152191	写真製版（写真植字を含む）（賃加工）			299 538	10
153191	製本（賃加工）			485 877	38
153291	印刷物加工（賃加工）			39 660	23
159191	その他の印刷関連（賃加工）			43 538	4
<b>16</b>	<b>化学工業製品</b>			<b>11 195 408</b>	<b>101</b>
161212	配合肥料			X	1
162111	か性ソーダ（液体97％換算・固形有姿）	トン	X	X	1
162114	塩酸（35％換算）	トン	X	X	1
162116	次亜塩素酸ナトリウム	トン	X	X	1
162311	酸素ガス（液化酸素を含む）	千立方メートル	X	X	2
162314	炭酸ガス	トン	X	X	1
162315	窒素			X	2
162319	その他の圧縮ガス・液化ガス			X	2
162391	圧縮ガス・液化ガス（賃加工）			X	1
162921	硫酸（100％換算）	トン	X	X	1
162922	硫酸アルミニウム	トン	X	X	2
162932	触媒			X	1
162949	他に分類されない無機化学工業製品			386 509	7
162991	その他の無機化学工業製品（賃加工）			X	2
163591	プラスチック（賃加工）			X	1
163949	他に分類されない有機化学工業製品			X	1
164111	脂肪酸（直分、硬分）	トン	X	X	1
164211	浴用石けん（薬用、液状を含む）	トン	X	X	1
164212	洗濯石けん（固型、粉末）	トン	X	X	1
164222	台所用合成洗剤			X	1
164225	工業用合成洗剤	トン	X	X	1
164415	水系合成樹脂塗料	トン	X	X	1
164491	塗料（賃加工）			X	1
164511	一般インキ	トン	X	X	1
164591	印刷インキ（賃加工）			X	1
164619	その他の洗浄剤・磨用剤			X	1
164691	洗浄剤・磨用剤（賃加工）			X	1
165111	医薬品原末、原液			X	2
165211	医薬品製剤（医薬部外品製剤を含む）			6 437 797	9
165411	生薬・漢方			90 159	3
165491	生薬・漢方（賃加工）			X	1
165511	動物用医薬品			X	2
166112	ファンデーション			X	2
166113	おしろい			X	1
166114	口紅、ほお紅、アイシャドー			X	1
166115	クリーム			X	2
166116	化粧水			225 879	5
166117	乳液			X	2
166119	その他の仕上用・皮膚用化粧品			259 006	4
166191	仕上用・皮膚用化粧品（香水、オーデコロンを含む）（賃加工）			X	1
166211	シャンプー、ヘアリンス			115 869	3
166212	養毛料			X	2
166213	整髪料			X	1
166219	その他の頭髪用化粧品			34 777	4
166291	頭髪用化粧品（賃加工）			X	1
166919	その他の化粧品・調整品			X	2
166921	歯磨			X	1
169211	殺虫剤			X	2
169221	殺菌剤			X	2
169229	その他の農薬			X	2
169291	農薬（賃加工）			X	1
169711	試薬（診断用試薬を除く）			X	1
169919	その他の化学工業製品			734 245	5
169991	他に分類されない化学工業製品（賃加工）			X	1



**第16表 品目別 製造品出荷額、加工賃収入額及び産出事業所数（従業者4人以上の事業所）**

品目番号	製 造 品 、 賃 加 工 品 名	単位	数 量	製造品出荷額、	産出事
				万円	
<b>17</b>	<b>石油製品・石炭製品</b>			<b>739 080</b>	<b>25</b>
174111	アスファルト舗装混合材、タール舗装混合材（アスファルトブロック、タールブロックを含む）			722 115	21
179929	他に分類されない石油製品・石炭製品			X	3
179991	その他の石油製品・石炭製品（賃加工）			X	1
<b>18</b>	<b>プラスチック製品</b>			<b>16 464 086</b>	<b>550</b>
181111	プラスチック平板（厚さ0.5mm以上で硬質のもの）	トン	1 839	131 139	3
181191	プラスチック板・棒（賃加工）			10 817	3
181211	プラスチック硬質管	トン	X	X	2
181212	プラスチックホース	トン	X	X	2
181291	プラスチック管（賃加工）			X	1
181311	プラスチック継手（バルブ、コックを含む）	トン	1 050	77 055	6
181391	プラスチック継手（賃加工）			X	2
181419	その他のプラスチック異形押出製品			205 538	7
181491	プラスチック異形押出製品（賃加工）			X	1
181511	プラスチック板・棒・管・継手・異形押出製品の加工品（切断、接合、塗装、蒸着めっき、バフ加工等）			107 662	10
181591	プラスチック板・棒・管・継手・異形押出製品の加工品（賃加工）			7 916	6
182111	包装用軟質プラスチックフィルム（厚さ0.2mm未満で軟質のもの）	トン	36 674	895 698	3
182112	その他の軟質プラスチックフィルム（厚さ0.2mm未満で軟質のもの）	トン	X	X	1
182191	プラスチックフィルム（賃加工）			X	1
182211	プラスチックシート（厚さ0.2mm以上で軟質のもの）	トン	1 352	43 108	4
182291	プラスチックシート（賃加工）			X	1
182311	プラスチックタイル	千平方メートル	X	X	1
182319	その他のプラスチック床材			X	1
182511	プラスチックフィルム・シート・床材・合成皮革加工品（切断、接合、塗装、蒸着めっき、バフ加工等）			411 318	12
182591	プラスチックフィルム・シート・床材・合成皮革加工品（賃加工）			85 362	8
183111	電気機械器具用プラスチック製品			1 473 783	60
183191	電気機械器具用プラスチック製品（賃加工）			70 858	9
183211	自動車用プラスチック製品			3 769 411	76
183212	輸送機械用プラスチック製品（自動車用を除く）			26 933	4
183291	輸送機械用プラスチック製品（賃加工）			48 053	10
183319	その他の工業用プラスチック製品			2 926 305	91
183391	その他の工業用プラスチック製品（賃加工）			137 777	15
183411	工業用プラスチック製品の加工品（切断、接合、塗装、蒸着めっき、バフ加工等）			326 280	13
183491	工業用プラスチック製品の加工品（賃加工）			63 665	15
184111	軟質プラスチック発泡製品（半硬質性を含む）	トン	4 618	268 732	8
184191	軟質プラスチック発泡製品（半硬質性を含む）（賃加工）			X	1
184211	硬質プラスチック発泡製品（厚板）（厚さ3mm以上）			X	1
184311	強化プラスチック製板・棒・管・継手	トン	X	X	1
184411	強化プラスチック製容器・浴槽・浄化槽	トン	1 454	101 920	6
184412	工業用強化プラスチック製品	トン	X	X	1
184419	その他の強化プラスチック製品			X	1
184491	強化プラスチック製容器・浴槽等（賃加工）			X	1
184511	発泡・強化プラスチック製品の加工品（切断、接合、塗装、蒸着めっき、バフ加工等）			382 690	9
184591	発泡・強化プラスチック製品の加工品（賃加工）			X	1
185111	プラスチック成形材料			180 127	6
185112	再生プラスチック成形材料	トン	16 927	178 452	8
185191	プラスチック成形材料（賃加工）			6 820	3
185211	廃プラスチック製品	トン	6 311	50 526	4
185291	廃プラスチック製品（賃加工）			X	1
189111	日用雑貨・台所用品・食卓用品・浴室用品			610 497	26
189191	プラスチック製日用雑貨・食卓用品等（賃加工）			13 010	6
189211	プラスチック製中空成形容器			569 403	11
189212	飲料用プラスチックボトル			199 261	3
189219	その他のプラスチック製容器			513 623	18
189291	プラスチック製容器（賃加工）			13 291	5
189711	医療・衛生用プラスチック製品			701 333	9
189719	その他のプラスチック製品			310 165	16
189791	他に分類されないプラスチック製品（賃加工）			265 664	12
189819	他に分類されないプラスチック製品の加工品（切断、接合、塗装、蒸着めっき、バフ加工等）			281 405	16
189891	他に分類されないプラスチック製品の加工品（賃加工）			32 266	8
<b>19</b>	<b>ゴム製品</b>			<b>908 756</b>	<b>48</b>
193191	ゴムベルト（賃加工）			X	2
193211	ゴムホース	キロメートル	X	X	1
193291	ゴムホース（賃加工）			X	1
193311	防振ゴム			X	2



**第16表 品目別 製造品出荷額、加工賃収入額及び産出事業所数（従業者4人以上の事業所）**

品目番号	製 造 品 、 賃 加 工 品 名	単位	数 量	製造品出荷額、	産出事
				万円	
193313	ゴム製パッキン類			390 120	7
193315	ゴムライニング			X	1
193316	工業用ゴム板	キログラム	X	X	1
193318	工業用スポンジ製品			X	2
193319	その他の工業用ゴム製品			245 668	10
193391	工業用ゴム製品（賃加工）			26 972	11
199111	ゴム引布			X	1
199211	医療・衛生用ゴム製品			80 192	4
199291	医療・衛生用ゴム製品（賃加工）			X	1
199411	更生タイヤ	本	X	X	1
199919	その他のゴム製品			X	2
199991	他に分類されないゴム製品（賃加工）			X	1
<b>20</b>	<b>なめし革・同製品・毛皮</b>			<b>319 424</b>	<b>23</b>
201123	山羊・めん羊革	枚	X	X	1
201192	なめし革塗装・装飾（賃加工）			X	1
202111	工業用革製品			X	1
202191	工業用革製品（賃加工）			X	1
204113	運動用革靴	足	X	X	1
204191	革製履物（賃加工）			X	1
206112	なめし革製書類入かばん・学生かばん・ランドセル	個	X	X	1
206129	その他のかばん類			X	1
206191	かばん（賃加工）			30 059	3
207111	袋物			X	1
207191	袋物（賃加工）			X	2
207211	なめし革製ハンドバッグ	個	X	X	1
209911	服装用革ベルト			X	2
209919	他に分類されないなめし革製品			71 917	3
209991	その他のなめし革製品（賃加工）			4 302	3
<b>21</b>	<b>窯業・土石製品</b>			<b>10 713 096</b>	<b>277</b>
211219	その他の板ガラス			85 348	3
211319	その他のガラス製加工素材			X	1
211611	卓上用ガラス器具			X	1
211711	ガラス短繊維、同製品	キログラム	X	X	1
211712	ガラス長繊維、同製品	キログラム	X	X	1
211912	照明用・信号用ガラス製品			X	1
211919	他に分類されないガラス、同製品			39 151	5
211991	その他のガラス・同製品（賃加工）			X	2
211992	ガラス研磨（賃加工）			169 374	5
212119	その他の水硬性セメント			X	1
212211	生コンクリート	立方メートル	1 200 432	2 032 892	70
212291	生コンクリート（賃加工）			X	2
212311	遠心力鉄筋コンクリート管（ヒューム管）	トン	X	X	1
212315	空洞コンクリートブロック	千個	X	X	1
212316	土木用コンクリートブロック	トン	120 567	56 499	12
212317	道路用コンクリート製品	トン	399 057	725 914	22
212319	その他のコンクリート製品			63 614	7
212391	コンクリート製品（賃加工）			X	1
212912	木材セメント製品（パルプセメント板、木片セメント板を含む）	枚	X	X	2
212919	他に分類されないセメント製品			10 750	3
213191	粘土かわら（賃加工）			X	1
214412	電気用特殊陶磁器			X	1
214413	ファインセラミック製 I C 基板、ファインセラミック製 I C パッケージ			X	2
214491	電気用陶磁器（賃加工）			X	2
214512	理化学用・工業用ファインセラミックス			X	2
214591	理化学用・工業用陶磁器（賃加工）			31 296	3
215911	人造耐火材	トン	X	X	1
215919	他に分類されない耐火物（粘土質るつぽを含む）			183 449	3
216111	人造黒鉛電極	トン	X	X	1
216119	その他の炭素質電極			X	1
216919	他に分類されない炭素・黒鉛製品			X	2
216991	その他の炭素・黒鉛製品（賃加工）			43 878	3
217111	天然研磨材、人造研削材			1 041 527	4
217191	研磨材（賃加工）			X	1
217212	レジノイド研削と石	トン	X	X	2
217219	その他の研削と石			X	1
217919	その他の研磨材、同製品			131 452	3
218111	碎石			693 237	43
218211	再生骨材			78 697	20
218311	人工骨材			X	1
218411	石工品			73 348	10
218491	石工品（賃加工）			X	1



**第16表 品目別 製造品出荷額、加工賃収入額及び産出事業所数（従業者4人以上の事業所）**

品目番号	製 造 品 、 賃 加 工 品 名	単位	数 量	製造品出荷額、	産出事
				万円	
218611	鉱物・土石粉碎、その他の処理品			X	1
218691	鉱物・土石粉碎・その他の処理品（賃加工）			X	1
219111	ロックウール、同製品	トン	49 104	536 186	3
219211	焼石こう	トン	X	X	1
219219	その他の石こう製品			X	1
219411	鋳型（中子を含む）			182 240	10
219491	鋳型（中子を含む）（賃加工）			63 822	3
219929	その他の窯業・土石製品			113 529	6
219991	他に分類されない窯業・土石製品（賃加工）			X	1
<b>22</b>	<b>鉄鋼</b>			<b>4 010 575</b>	<b>194</b>
221168	鉄くず	トン	36 455	73 284	122
225111	機械用鋳鉄铸件	トン	61 115	1 564 782	11
225119	その他の鋳鉄铸件	トン	X	X	1
225291	可鍛铸件铸件（賃加工）			X	1
225411	鍛工品	トン	X	X	1
225491	鍛工品（賃加工）			X	2
229111	鉄鋼切断品（溶断を含む）			1 673 513	17
229191	鉄鋼切断（賃加工）			102 509	11
229211	鉄スクラップ加工処理品			X	6
229919	その他の鉄鋼品			310 581	12
229991	他に分類されない鉄鋼品（賃加工）			44 207	10
<b>23</b>	<b>非鉄金属</b>			<b>10 959 040</b>	<b>324</b>
232112	はんだ、減摩合金			X	1
232211	アルミニウム再生地金、アルミニウム合金	トン	59 329	1 470 724	7
232913	銅再生地金、銅合金	トン	X	X	1
232919	その他の非鉄金属再生地金、同合金			146 831	3
232991	その他の非鉄金属第2次製錬・精製（賃加工）			X	1
233111	銅伸銅品	トン	6 357	620 600	3
233112	黄銅伸銅品	トン	45 527	2 103 088	3
233191	伸銅品（賃加工）			X	2
233212	アルミニウム押し品（抽伸品を含む）	トン	X	X	1
233291	アルミニウム・同合金圧延（賃加工）			24 671	7
233913	金・同合金展伸材	グラム	X	X	1
233991	その他の非鉄金属・同合金圧延（賃加工）			X	1
234112	銅裸線	トン	4 490	276 161	4
234113	銅被覆線	導体トン	4 024	931 427	6
234114	巻線	導体トン	9 046	963 420	7
234116	通信ケーブル	導体トン	X	X	2
234191	電線・ケーブル（賃加工）			30 924	6
234212	光ファイバケーブル（複合ケーブルを含む）			X	1
235111	銅・同合金铸件	トン	3 095	366 873	5
235191	銅・同合金铸件（賃加工）			X	1
235211	アルミニウム・同合金铸件	トン	5 859	624 166	13
235219	その他の非鉄金属铸件			X	2
235291	非鉄金属铸件（賃加工）			5 581	3
235311	アルミニウム・同合金ダイカスト	トン	12 873	1 060 735	29
235391	アルミニウム・同合金ダイカスト（賃加工）			49 810	21
235411	亜鉛ダイカスト	トン	730	65 160	9
235419	その他の非鉄金属ダイカスト			2 106	3
235491	非鉄金属ダイカスト（賃加工）			3 391	4
235511	非鉄金属鍛造品			265 864	7
235591	非鉄金属鍛造品（賃加工）			56 996	7
239911	銅・同合金粉			X	1
239912	アルミニウム・同合金粉			X	2
239919	その他の非鉄金属・同合金粉			X	1
239921	銅、鉛、亜鉛、ニッケル、すず等粗製品			X	2
239929	その他の非鉄金属製品			X	2
239931	非鉄金属くず			878 469	150
239991	他に分類されない非鉄金属（賃加工）			22 224	5
<b>24</b>	<b>金属製品</b>			<b>28 311 769</b>	<b>840</b>
241111	18リットル缶	トン	X	X	1
241112	食缶（缶詰用缶）	トン	X	X	1
241119	その他のめっき板製容器			X	2
242219	その他の機械刃物			X	1
242291	機械刃物（賃加工）			X	2
242311	理髪用刃物			X	1
242411	作業工具			60 389	4
242491	作業工具（賃加工）			X	1
242511	手引のこぎり			X	1
242591	手引のこぎり・のこ刃（賃加工）			X	1



第16表 品目別 製造品出荷額、加工賃収入額及び産出事業所数（従業者4人以上の事業所）

品目番号	製 造 品 、 賃 加 工 品 名	単位	数 量	製造品出荷額、	産出事
				万円	
242611	農業用器具			34 785	3
242612	農業用器具部分品			34 158	4
242911	鋳、かぎ			36 027	3
242912	建築用金物			29 102	6
242919	他に分類されない金物類			182 813	3
242991	その他の金物類（賃加工）			X	2
243111	金属製管継手			203 502	8
243112	金属製衛生器具			X	2
243113	その他の配管工事用附属品			11 508	4
243191	配管工事用附属品（賃加工）			5 102	4
243221	石油ストーブ			X	1
243229	その他の石油機器（温風暖房機を除く）			X	2
243231	ガス機器・石油機器の部分品・附属品			385 956	17
243291	ガス機器・石油機器・同部分品・附属品（賃加工）			X	1
243311	温風暖房機（熱交換式のもの）	台	X	X	2
243313	放熱器、ユニットヒータ			X	2
243911	暖房用・調理用器具			X	1
243912	太陽熱利用機器			X	2
243919	その他の暖房・調理装置部分品			51 457	4
243991	その他の暖房・調理装置・同部分品（賃加工）			X	1
244111	鉄骨	トン	192 593	4 350 485	44
244112	軽量鉄骨	トン	352	5 945	6
244191	鉄骨（賃加工）			217 269	20
244211	橋りょう	トン	X	X	2
244213	水門	トン	X	X	2
244219	その他の建設用金属製品			499 638	28
244291	建設用金属製品（賃加工）			122 624	17
244311	住宅用アルミニウム製サッシ			101 823	4
244312	ビル用アルミニウム製サッシ			174 836	4
244319	その他のアルミニウム製サッシ			X	2
244321	アルミニウム製ドア			X	1
244322	金属製サッシ・ドア			66 985	8
244391	金属製サッシ・ドア（賃加工）			X	1
244412	ユニットハウス			X	2
244512	シャッタ			13 761	4
244513	建築用板金製品			80 866	3
244519	その他の建築用金属製品			1 671 139	18
244591	建築用金属製品（賃加工）			219 073	7
244611	板金製タンク	トン	588	19 587	8
244612	高压容器（ボンベ）	トン	X	X	1
244619	その他の製缶板金製品			1 009 185	55
244691	製缶板金製品（賃加工）			X	2
244692	金属板加工（賃加工）			121 898	23
245111	アルミニウム製機械部分品（機械仕上げをしないもの）			318 803	21
245119	その他の打抜・プレス加工アルミニウム、同合金製品			X	2
245191	打抜・プレス加工アルミニウム・同合金製品（賃加工）			43 051	8
245211	打抜・プレス機械部分品（機械仕上げをしないもの）			4 926 323	109
245219	その他の打抜・プレス金属製品			229 770	11
245291	打抜・プレス加工金属製品（賃加工）			255 232	43
245311	粉末や金製品			204 191	3
245391	粉末や金製品（賃加工）			X	1
246191	金属製品塗装・エナメル塗装・ラッカー塗装（賃加工）			727 123	64
246291	溶融めっき（賃加工）			X	2
246391	金属彫刻（賃加工）			X	2
246491	電気めっき（賃加工）			2 606 830	40
246511	金属熱処理品			X	1
246591	金属熱処理（賃加工）			747 643	18
246919	その他の金属表面処理			1 170 638	7
246991	陽極酸化処理（賃加工）			267 770	13
246993	金属研磨、電解研磨、シリコン研磨（賃加工）			109 857	10
246994	その他の金属表面処理（賃加工）			537 368	26
247911	鉄製金網（溶接金網、じゃかごを含む）	トン	3 102	44 282	3
247913	ワイヤロープ（鋼より線を含む）	トン	X	X	1
247919	他に分類されない線材製品			102 625	3
248111	ボルト、ナット	トン	2 026	88 677	4
248112	リベット	トン	X	X	2
248113	座金（ワッシャ）			X	2
248114	木ねじ、小ねじ、押しねじ	トン	6 527	339 418	6
248119	その他のボルト・ナット等関連製品			X	2
248191	ボルト・ナット・リベット・小ねじ・木ねじ等（賃加工）			8 715	4
249212	つるまきばね	トン	X	X	2
249213	線ばね	トン	29 156	3 302 985	27
249214	うす板ばね	トン	8 457	899 199	8



**第16表 品目別 製造品出荷額、加工賃収入額及び産出事業所数（従業者4人以上の事業所）**

品目番号	製 造 品 、 賃 加 工 品 名	単位	数 量	製造品出荷額、	産出事
				万円	
249219	その他のばね			1 192	3
249291	金属製スプリング（賃加工）			4 316	5
249911	金属製パッキン、ガスケット（非金属併用を含む）			X	2
249912	金属板ネームプレート			190 236	6
249913	フレキシブルチューブ			X	2
249919	その他の金属製品			253 559	14
249991	他に分類されない金属製品（賃加工）			159 565	14
<b>25</b>	<b>はん用機械器具</b>			<b>32 765 393</b>	<b>405</b>
251112	水管ボイラ	台	X	X	1
251119	その他のボイラ（温水ボイラを除く）			X	1
251121	ボイラの部分品・取付具・附属品			4 802	5
251291	蒸気機関・タービン・水力タービン・同部分品・取付具・附属品（賃加工）			X	2
251312	はん用ディーゼル機関	台	X	X	1
251313	はん用内燃機関の部分品・取付具・附属品			629 504	9
251391	はん用内燃機関・同部分品・取付具・附属品（賃加工）			X	2
251919	他に分類されない原動機			X	1
252111	単段式うず巻ポンプ（タービン形を含む）	台	5 098	323 852	3
252112	多段式うず巻ポンプ（タービン形を含む）	台	X	X	1
252119	その他のポンプ			X	2
252121	ポンプ、同装置の部分品・取付具・附属品			168 639	11
252191	ポンプ・同装置・同部分品・取付具・附属品（賃加工）			4 494	3
252211	往復圧縮機	台	X	X	1
252213	遠心圧縮機、軸流圧縮機	台	X	X	2
252214	遠心送風機	台	X	X	1
252219	その他の送風機			X	1
252222	空気圧縮機・ガス圧縮機・送風機の部分品・取付具・附属品			1 022 802	12
252291	空気圧縮機・ガス圧縮機・送風機・同部分品・取付具・附属品（賃加工）			12 820	5
252311	油圧ポンプ	台	X	X	2
252313	油圧シリンダ	台	709	859 443	3
252314	油圧バルブ			2 301 929	9
252319	その他の油圧機器			184 799	3
252321	油圧機器の部分品・取付具・附属品			1 617 315	26
252331	空気圧機器（空気圧ユニット機器を含む）			1 374 445	4
252332	空気圧機器の部分品・取付具・附属品			1 767 908	37
252391	油圧・空気圧機器・同部分品・取付具・附属品（賃加工）			163 668	25
253111	変速機			3 239 306	7
253112	歯車（プラスチック製を含む）			51 617	11
253119	その他の動力伝導装置			X	2
253121	動力伝導装置の部分品・取付具・附属品			137 804	5
253191	動力伝導装置・同部分品・取付具・附属品（賃加工）			128 430	9
253213	エレベータ・エスカレータの部分品・取付具・附属品			X	2
253291	エレベータ・エスカレータ・同部分品・取付具・附属品（賃加工）			X	1
253319	その他のクレーン			X	1
253322	コンベヤ			1 217 057	4
253329	その他の物流運搬設備			X	1
253331	物流運搬設備の部分品・取付具・附属品			33 822	6
253391	物流運搬設備・同部分品・取付具・附属品（賃加工）			X	1
253412	工業窯炉の部分品・取付具・附属品			X	1
253511	冷凍機	台	X	X	2
253512	冷凍・冷蔵用ショーケース（冷凍陳列棚を含む）	台	X	X	1
253513	エアコンディショナ（ウインド形、セパレート形を除く）	台	X	X	1
253519	その他の冷凍機応用製品			1 292 331	7
253522	冷凍装置			X	1
253523	冷凍機・温湿調整装置の部分品・取付具・附属品			267 103	6
253591	冷凍機・温湿調整装置・同部分品・取付具・附属品（賃加工）			X	2
259112	消火器具・消火装置の部分品・取付具・附属品			153 847	8
259191	消火器具・消火装置・同部分品・取付具・附属品（賃加工）			X	2
259212	自動調整バルブ	トン	2 117	168 360	3
259213	給排水用バルブ・コック	トン	2 788	946 316	5
259214	一般用バルブ・コック			3 371 676	5
259215	バルブ・コック附属品			52 055	7
259291	弁・同附属品（賃加工）			114 399	16
259311	切断、屈曲、ねじ切等パイプ加工品（機械用金属製パイプ加工）			36 239	3
259391	切断・屈曲・ねじ切等パイプ加工（賃加工）			14 813	5
259411	ラジアル玉軸受（軸受ユニット用を除く）			1 750 088	3
259412	その他の玉軸受（軸受ユニット用を除く）			X	1
259413	ころ軸受（軸受ユニット用を除く）			X	1
259415	玉軸受・ころ軸受の部分品			1 471 669	7
259491	玉軸受・ころ軸受・同部分品（賃加工）			51 243	6
259511	ピストンリング			1 563 794	4
259591	ピストンリング（賃加工）			43 063	7
259611	重油・ガス燃焼装置（軽油を含む）			X	1



**第16表 品目別 製造品出荷額、加工賃収入額及び産出事業所数（従業者4人以上の事業所）**

品目番号	製 造 品 、 賃 加 工 品 名	単位	数 量	製造品出荷額、	産出事
				万円	
259619	その他のはん用機械・同装置			332 036	6
259629	他に分類されないはん用機械、同装置の部分品・取付具・附属品			170 322	15
259691	他に分類されないはん用機械・同装置・同部分品・取付具・附属品（賃加工）			X	2
259919	他に分類されない各種機械部分品			600 529	44
259991	他に分類されない各種機械部分品（賃加工）			79 494	10
<b>26</b>	<b>生産用機械器具</b>			<b>64 727 441</b>	<b>1 527</b>
261112	農業用トラクタ	台	X	X	1
261119	その他の整地用機器			1 173 127	6
261121	噴霧機、散粉機			122 328	3
261129	その他の栽培用・管理用機器			750 100	10
261139	その他の収穫調整用機器			240 929	7
261141	飼料機器			323 347	7
261149	その他の農業用機械			428 236	7
261151	農業用機械の部分品・取付具・附属品			855 846	30
261152	農業用トラクタの部分品・取付具・附属品			232 738	10
261191	農業用機械・同部分品・取付具・附属品（賃加工）			34 674	15
262111	ショベル系掘さく機	台	19 772	7 998 915	8
262112	掘さく機（ショベル系を除く）	台	X	X	1
262113	建設用クレーン			1 253 010	3
262121	建設用トラクタ	台	X	X	2
262132	破碎機			X	1
262133	摩砕機、選別機			X	2
262134	破碎機・摩砕機・選別機の補助機			X	1
262139	その他の建設機械・鉱山機械			X	1
262141	建設機械・鉱山機械の部分品・取付具・附属品			980 293	37
262142	建設用トラクタの部分品・取付具・附属品			X	2
262191	建設機械・鉱山機械・同部分品・取付具・附属品（賃加工）			176 198	28
263119	その他の紡績関連機械			X	2
263211	エアジェットルーム織機、ウォータージェットルーム織機			X	1
263219	その他の織機			X	1
263411	化学繊維機械・紡績機械の部分品・取付具・附属品			X	1
263412	製織機械・編組機械の部分品・取付具・附属品			209 442	6
263491	繊維機械の部分品・取付具・附属品（賃加工）			X	2
263521	縫製機械の部分品・取付具・附属品			X	2
264111	穀物処理機械、同装置			104 908	3
264112	製パン・製菓機械、同装置			X	2
264113	醸造用機械			X	2
264115	肉製品・水産製品製造機械			X	2
264119	その他の食品機械、同装置			196 982	10
264121	食品機械、同装置の部分品・取付具・附属品			104 634	17
264191	食品機械・同装置・同部分品・取付具・附属品（賃加工）			7 021	7
264214	製材・木材加工・合板機械の部分品・取付具・附属品			X	2
264321	パルプ装置・製紙機械の部分品・取付具・附属品			X	1
264411	印刷機械			165 006	4
264413	紙工機械			X	1
264415	印刷・製本・紙工機械の部分品・取付具・附属品			109 304	13
264491	印刷・製本・紙工機械・同部分品・取付具・附属品（賃加工）			35 296	5
264511	個装・内装機械			13 107	3
264513	包装・荷造機械の部分品・取付具・附属品			X	1
264591	包装・荷造機械・同部分品・取付具・附属品（賃加工）			X	1
265119	その他の铸造装置			X	1
265122	铸造装置の部分品・取付具・附属品			X	1
265191	铸造装置・同部分品・取付具・附属品（賃加工）			X	2
265211	ろ過機器			215 389	4
265213	熱交換器（分縮機、熱換器を含む）			X	1
265214	混合機、かくはん機、ねつ和機、溶解機、造粒機、乳化機、粉碎機			65 648	3
265215	反応機、発生炉、乾留炉、電解槽			X	1
265216	蒸発機器、蒸留機器、蒸煮機器、晶出機器			X	2
265217	乾燥機器			X	2
265218	集じん機器			X	1
265221	化学装置用タンク			X	2
265222	環境装置（化学的処理を行うもの）			1 423	3
265229	その他の化学機械、同装置			267 569	4
265231	化学機械、同装置の部分品・取付具・附属品			66 790	10
265291	化学機械・同装置・同部分品・取付具・附属品（賃加工）			X	1
265311	射出成形機	台	10 059	3 884 873	12
265312	押出成形機	台	X	X	1
265319	その他のプラスチック加工機械、同附属装置（手動式を含む）			3 449 470	15
265321	プラスチック加工機械・同附属装置の部分品・取付具・附属品			961 684	38
265391	プラスチック加工機械・同附属装置・同部分品・取付具・附属品（賃加工）			155 333	24
266111	数値制御旋盤	台	1 987	2 706 481	3
266119	その他の旋盤			X	2



**第16表 品目別 製造品出荷額、加工賃収入額及び産出事業所数（従業者4人以上の事業所）**

品目番号	製 造 品 、 賃 加 工 品 名	単位	数 量	製造品出荷額、	産出事
				万円	
266121	ボール盤	台	42	14 767	3
266124	研削盤	台	X	X	2
266126	専用機	台	1 210	1 178 683	16
266127	マシンングセンタ	台	455	393 427	4
266129	その他の金属工作機械			1 139 700	14
266191	金属工作機械（賃加工）			146 797	12
266211	圧延機械、同附属装置			X	1
266212	精整仕上装置			X	2
266213	ベンディングマシン	台	X	X	1
266214	液圧プレス	台	X	X	1
266221	ガス溶接・溶断機			X	1
266229	その他の金属加工機械			132 266	6
266291	金属加工機械（賃加工）			19 576	3
266311	金属工作機械の部分品・取付具・附属品			2 855 404	112
266312	金属圧延用ロール			X	1
266313	金属加工機械の部分品・取付具・附属品			667 189	51
266391	金属工作機械用・金属加工機械用の部分品・取付具・附属品（賃加工）			490 991	81
266411	特殊鋼切削工具			65 163	5
266412	超硬工具（粉末や金製を除く）			1 036 452	9
266413	ダイヤモンド工具			266 402	4
266414	空気動工具			X	1
266415	電動工具			565 214	4
266416	治具、金属加工用附属品			408 693	19
266419	その他の機械工具			130 191	5
266491	機械工具（賃加工）			56 509	13
267111	ウェーハプロセス（電子回路形成）用処理装置			434 992	4
267112	組立用装置			2 652 563	27
267119	その他の半導体製造装置			354 108	9
267121	半導体製造装置の部分品・取付具・附属品			3 400 056	90
267191	半導体製造装置・同部分品・取付具・附属品（賃加工）			312 455	37
267211	フラットパネルディスプレイ製造装置			771 466	7
267212	フラットパネルディスプレイ製造装置の部分品・取付具・附属品			268 158	13
267291	フラットパネルディスプレイ製造装置・同部分品・取付具・附属品（賃加工）			61 479	5
269111	プレス用金型			1 753 440	95
269112	鍛造用金型			X	2
269113	鑄造用金型（ダイカスト用を含む）			426 728	24
269119	その他の金属用金型、同部分品・附属品			992 299	33
269191	金属用金型、同部分品・附属品（賃加工）			246 568	39
269211	プラスチック用金型			2 470 293	94
269212	ゴム・ガラス用金型			X	1
269219	その他の非金属用金型、同部分品・附属品			40 886	6
269291	非金属用金型・同部分品・附属品（賃加工）			72 874	19
269311	真空ポンプ	台	64 174	2 722 635	4
269312	真空装置・真空機器（真空ポンプを除く）	台	X	X	1
269313	真空装置・真空機器の部分品・取付具・附属品			476 531	14
269391	真空装置・真空機器・同部分品・取付具・附属品（賃加工）			60 495	11
269411	数値制御ロボット			X	2
269419	その他のロボット			3 008 361	8
269421	ロボット、同装置の部分品・取付具・附属品			1 240 682	39
269491	ロボット・同装置の部分品・取付具・附属品（賃加工）			127 899	11
269911	ゴム工業用機械器具			X	1
269912	ガラス工業用特殊機械			118 521	4
269919	その他の生産用機械器具			2 273 148	54
269929	他に分類されない生産用機械器具の部分品・取付具・附属品			1 649 489	74
269991	他に分類されない生産用機械器具・同部分品・取付具・附属品（賃加工）			159 592	24
27	<b>業務用機械器具</b>			<b>21 913 704</b>	<b>582</b>
271119	その他の複写機			X	1
271121	複写機の部分品・取付具・附属品			182 101	12
271191	複写機・同部分品・取付具・附属品（賃加工）			14 838	3
271911	金銭登録機（レジスタ）			X	2
271919	他に分類されない事務用機械器具			878 637	7
271921	その他の事務用機械器具の部分品・取付具・附属品			247 709	17
271991	その他の事務用機械器具・同部分品・取付具・附属品（賃加工）			8 943	3
272111	業務用洗濯装置			158 236	3
272112	自動車整備・サービス機器			1 470 501	3
272119	その他のサービス用機械器具			170 892	7
272121	サービス用機械器具の部分品・取付具・附属品			46 382	6
272191	サービス用機械器具・同部分品・取付具・附属品（賃加工）			X	2
272211	パチンコ、スロットマシン			X	2
272221	娯楽用機械の部分品・取付具・附属品			257 478	22
272291	娯楽用機械・同部分品・取付具・附属品（賃加工）			32 276	11
272311	自動販売機	台	4 467	257 330	4



**第16表 品目別 製造品出荷額、加工賃収入額及び産出事業所数（従業者4人以上の事業所）**

品目番号	製 造 品 、 賃 加 工 品 名	単位	数 量	製造品出荷額、	産出事
				万円	
272312	自動販売機の部分品・取付具・附属品			174 444	12
272391	自動販売機・同部分品・取付具・附属品（賃加工）			11 644	6
272911	自動改札機、自動入場機			X	2
272919	他に分類されないサービス用・娯楽用機械器具			716 194	4
272929	その他のサービス用・娯楽用機械器具の部分品・取付具・附属品			57 968	9
272991	その他のサービス用・娯楽用機械器具・同部分品・取付具・附属品（賃加工）			X	2
273111	積算体積計			1 358 021	3
273121	体積計の部分品・取付具・附属品			16 726	3
273191	体積計・同部分品・取付具・附属品（賃加工）			70 117	6
273212	はかりの部分品・取付具・附属品			X	1
273311	圧力計			1 172 363	8
273312	金属温度計			56 700	3
273314	液面計（レベル計）			X	1
273315	圧力計・流量計・液面計等の部分品・取付具・附属品			365 439	20
273391	圧力計・流量計・液面計等・同部分品・取付具・附属品（賃加工）			51 284	15
273411	工業用長さ計			X	2
273412	精密測定器			1 285 678	8
273413	精密測定器の部分品・取付具・附属品			113 351	15
273491	精密測定器・同部分品・取付具・附属品（賃加工）			3 585	6
273519	その他の分析装置			71 438	4
273521	分析機器の部分品・取付具・附属品			8 910	4
273611	材料試験機			X	1
273619	その他の試験機			168 200	9
273621	試験機の部分品・取付具・附属品			3 138	3
273691	試験機・同部分品・取付具・附属品（賃加工）			X	1
273711	ジャイロ計器、磁気コンパス			X	1
273719	その他の測量機械器具			X	1
273721	測量機械器具の部分品・取付具・附属品			9 199	3
273811	理化学機械器具			24 894	4
273812	理化学機械器具の部分品・取付具・附属品			13 649	3
273911	一般長さ計			X	2
273912	光度計、光束計、照度計、屈折度計			X	2
273919	他に分類されない計量器・測定器・分析機器・試験機・測量機械器具・理化学機械器具			289 223	19
273931	その他の計量器・測定器・分析機器・試験機・測量機械器具・理化学機械器具の部分品・取付具・附属品			213 382	14
273991	その他の計量器・測定器・分析機器・試験機・測量機械器具・理化学機械器具・同部分品・取付具等（賃加工）			X	1
274111	医療用機械器具、同装置			2 022 985	29
274112	病院用器具、同装置			382 703	6
274113	医療用機械器具の部分品・取付具・附属品			603 881	43
274191	医療用機械器具・同部分品・取付具・附属品（賃加工）			308 632	31
274211	歯科用機械器具、同装置			28 343	3
274212	歯科用機械器具の部分品・取付具・附属品			2 642	4
274291	歯科用機械器具・同部分品・取付具・附属品（賃加工）			X	1
274311	医療用品			28 565	3
274312	動物用医療機械器具、同部分品・取付具・附属品			108 111	4
274391	医療用品（動物用医療機械器具を含む）（賃加工）			X	2
274411	歯科材料			122 597	4
274491	歯科材料（賃加工）			X	2
275111	望遠鏡			X	1
275112	双眼鏡			38 199	4
275113	顕微鏡、拡大鏡			2 267 062	9
275114	顕微鏡・望遠鏡等の部分品・取付具・附属品			331 414	26
275191	顕微鏡・望遠鏡等・同部分品・取付具・附属品（賃加工）			42 819	12
275211	カメラ（デジタルカメラを除く）			83 746	3
275212	写真装置、同関連器具			X	2
275214	写真機・映画用機械の部分品・取付具・附属品			684 283	20
275291	写真機・映画用機械・同部分品・取付具・附属品（賃加工）			30 450	10
275311	カメラ用レンズ			631 967	8
275312	カメラ用交換レンズ			1 359 929	9
275313	光学レンズ			1 656 559	21
275314	プリズム			X	1
275391	光学機械用レンズ・プリズム研磨（賃加工）			159 097	21
28	電子部品・デバイス・電子回路			64 366 607	552
281111	マイクロ波管	個	X	X	1
281119	その他の電子管			X	1
281212	レーザーダイオード			X	1
281219	その他の光電変換素子			X	1
281291	光電変換素子（賃加工）			X	1
281311	ダイオード			X	1
281312	整流素子（１００ミリアンペア以上）			X	1



**第16表 品目別 製造品出荷額、加工賃収入額及び産出事業所数（従業者4人以上の事業所）**

品目番号	製 造 品 、 賃 加 工 品 名	単位	数 量	製造品出荷額、	産出事
				万円	
281313	シリコントランジスタ			X	2
281314	トランジスタ（シリコントランジスタを除く）			X	1
281319	その他の半導体素子			878 651	5
281391	半導体素子（賃加工）			302 248	6
281413	モス型集積回路（論理素子）			X	1
281419	その他のモス型集積回路			X	1
281421	混成集積回路			237 892	5
281429	その他の集積回路			X	1
281491	集積回路（賃加工）			98 507	4
281511	液晶パネル			1 095 784	4
281519	その他のフラットパネル			X	2
281591	液晶パネル・フラットパネル（賃加工）			62 305	5
282111	抵抗器			2 568 624	26
282112	固定コンデンサ			5 224 301	16
282114	変成器			1 146 839	21
282115	複合部品			296 245	5
282191	抵抗器・コンデンサ・変成器・複合部品（賃加工）			54 489	17
282212	磁気ヘッド			X	1
282213	小形モータ（3W未満のもの）			399 536	11
282291	音響部品・磁気ヘッド・小形モータ（賃加工）			62 086	12
282311	プリント配線板用コネクタ			364 992	7
282312	コネクタ（プリント配線板用コネクタを除く）			1 197 638	15
282313	スイッチ			13 682	3
282314	リレー			96 603	9
282391	コネクタ・スイッチ・リレー（賃加工）			175 272	19
283191	半導体メモリメディア（賃加工）			X	1
284111	リジッドプリント配線板			8 098 119	17
284113	モジュール基板			1 674 640	5
284119	その他の電子回路基板			2 108 901	4
284191	電子回路基板（賃加工）			198 778	18
284211	プリント配線実装基板			3 312 073	29
284212	モジュール実装基板			4 683 742	4
284291	電子回路実装基板（賃加工）			979 858	64
285111	スイッチング電源			684 371	7
285121	コントロールユニット			2 490 352	4
285191	電源ユニット・高周波ユニット・コントロールユニット（賃加工）			19 267	3
285911	液晶モジュール(他で生産されたパネルを用いるもの)			X	2
285912	光ピックアップユニット・モジュール			17 304	3
285914	紙幣識別ユニット、貨幣区分ユニット			X	2
285919	他に分類されないユニット部品			1 713 778	6
285991	その他のユニット部品（賃加工）			163 630	7
289911	磁性材部品（粉末や金によるもの）			X	2
289912	水晶振動子（時計用を除く）			3 444 801	3
289913	シリコンウエハ（表面研磨したもの）			X	2
289919	他に分類されない通信機械器具の部分品・附属品			1 442 279	34
289929	他に分類されない電子部品・デバイス・電子回路			7 874 188	60
289991	その他の電子部品・デバイス・電子回路（賃加工）			2 533 758	69
<b>29</b>	<b>電気機械器具</b>			<b>31 989 697</b>	<b>613</b>
291112	エンジン発電機（交流）	台	319	95 659	4
291113	直流電動機（70W以上）	台	X	X	1
291114	単相誘導電動機（70W以上）	台	X	X	1
291115	三相誘導電動機（70W以上）	台	32 154	108 761	6
291119	その他の交流電動機（70W以上）			X	1
291121	直流・交流小形電動機（3W以上70W未満）			6 628 851	19
291129	その他の小形電動機（3W以上70W未満）			459 903	15
291139	その他の発電機			X	2
291149	その他の回転電気機械			X	1
291151	発電機・電動機・その他の回転電気機械の部分品・取付具・附属品			305 628	27
291191	発電機・電動機・その他の回転電気機械・同部分品・取付具・附属品（賃加工）			114 354	21
291211	標準変圧器	台	32 637	212 300	3
291212	非標準変圧器	台	X	X	1
291213	特殊用途変圧器	台	664 684	155 212	4
291214	計器用変成器	台	X	X	2
291215	リアクトル、誘導電圧調整器			X	1
291216	変圧器類の部分品・取付具・附属品			9 186	4
291291	変圧器類・同部分品・取付具・附属品（賃加工）			13 206	3
291311	継電器			470 413	3
291312	遮断器			X	1
291313	開閉器			1 494 599	12
291314	プログラマブルコントローラ			27 733	3
291315	電力開閉装置の部分品・取付具・附属品			290 859	4
291391	電力開閉装置・同部分品・取付具・附属品（賃加工）			38 784	5



第16表 品目別 製造品出荷額、加工賃収入額及び産出事業所数（従業者4人以上の事業所）

品目番号	製 造 品 、 賃 加 工 品 名	単位	数 量	製造品出荷額、	産出事
				万円	
291411	配電盤			128 092	13
291412	監視制御装置			126 526	11
291413	分電盤			89 453	10
291419	その他の配電盤・電力制御装置			98 680	4
291421	配電盤・電力制御装置の部分品・取付具・附属品			131 521	19
291491	配電盤・電力制御装置・同部分品・取付具・附属品（賃加工）			78 901	15
291511	小形開閉器	千個	X	X	1
291512	点滅器	千個	6 010	98 678	4
291513	接続器	千個	6 338	185 064	3
291519	その他の配線器具・配線附属品			942 003	8
291591	配線器具・配線附属品（賃加工）			40 955	7
292113	電気溶接機の部分品・取付具・附属品			X	1
292191	電気溶接機・同部分品・取付具・附属品（賃加工）			X	2
292211	充電発電機	台	X	X	2
292212	始動電動機	台	X	X	2
292219	その他の内燃機関電装品			X	2
292221	内燃機関電装品の部分品・取付具・附属品			687 760	21
292291	内燃機関電装品・同部分品・取付具・附属品（賃加工）			39 211	12
292911	コンデンサ（蓄電器）			42 136	4
292912	電気炉	台	X	X	1
292913	産業用電熱装置			211 978	4
292914	電力変換装置			1 037 871	6
292929	その他の産業用電気機械器具の部分品・取付具・附属品			881 587	25
292991	その他の産業用電気機械器具・同部分品・取付具・附属品（賃加工）			158 778	19
293119	その他のちゅう房機器			753 890	6
293121	ちゅう房機器の部分品・取付具・附属品			X	2
293191	ちゅう房機器・同部分品・取付具・附属品（賃加工）			X	1
293212	換気扇	台	X	X	2
293219	その他の空調・住宅関連機器			439 743	7
293221	空調・住宅関連機器の部分品・取付具・附属品			379 626	9
293291	空調・住宅関連機器・同部分品・取付具・附属品（賃加工）			30 555	4
293319	その他の衣料衛生関連機器			X	2
293321	衣料衛生関連機器の部分品・取付具・附属品			299 742	3
293391	衣料衛生関連機器・同部分品・取付具・附属品（賃加工）			X	1
293911	電気こたつ			X	1
293912	理容用電気器具			959 645	4
293919	他に分類されない民生用電気機械器具			273 105	10
293929	その他の民生用電気機械器具の部分品・取付具・附属品			147 641	12
293991	その他の民生用電気機械器具・同部分品・取付具・附属品（賃加工）			36 537	17
294113	自動車用電球			X	2
294119	その他の電球			X	1
294129	その他の放電ランプ			X	2
294211	白熱電灯器具			X	1
294212	直管蛍光灯器具			X	1
294219	その他の電気照明器具			96 138	7
294221	電気照明器具の部分品・取付具・附属品			58 389	5
294291	電気照明器具・同部分品・取付具・附属品（賃加工）			36 129	7
295111	鉛蓄電池	千個	X	X	1
295114	蓄電池の部分品・取付具・附属品			7 475	3
295191	蓄電池・同部分品・取付具・附属品（賃加工）			X	2
296113	X線装置の部分品・取付具・附属品			38 587	4
296191	X線装置・同部分品・取付具・附属品（賃加工）			X	1
296211	医療用電子応用装置			X	2
296212	医療用電子応用装置の部分品・取付具・附属品			268 834	3
296291	医療用電子応用装置・同部分品・取付具・附属品（賃加工）			X	2
296911	超音波応用装置			130 405	5
296919	他に分類されない電子応用装置			303 158	7
296929	その他の電子応用装置の部分品・取付具・附属品			132 668	7
296991	その他の電子応用装置・同部分品・取付具・附属品（賃加工）			26 537	6
297111	電気計器			2 353 890	4
297112	電気測定器			2 850 130	12
297113	半導体・I C測定器			895 608	7
297119	その他の電気計測器			310 507	6
297121	電気計測器の部分品・取付具・附属品			299 690	19
297191	電気計測器・同部分品・取付具・附属品（賃加工）			43 594	8
297211	工業計器			273 590	4
297212	工業計器の部分品・取付具・附属品			274 249	13
297291	工業計器・同部分品・取付具・附属品（賃加工）			14 546	9
297311	医療用計測器			653 975	3
297312	医療用計測器の部分品・取付具・附属品			87 185	9
297391	医療用計測器・同部分品・取付具・附属品（賃加工）			11 079	5
299911	導入線			X	2
299912	太陽電池モジュール			X	2



**第16表 品目別 製造品出荷額、加工賃収入額及び産出事業所数（従業者4人以上の事業所）**

品目番号	製 造 品 、 賃 加 工 品 名	単位	数 量	製造品出荷額、	産出事
				万円	
299919	他に分類されない電気機械器具			484 172	11
299991	その他の電気機械器具（賃加工）			107 062	9
<b>30</b>	<b>情報通信機械器具</b>			<b>44 198 740</b>	<b>275</b>
301122	ファクシミリ（高速を除く）			X	1
301191	有線通信機械器具（賃加工）			X	2
301211	携帯電話機、PHS電話機			286 287	5
301291	携帯電話機・PHS電話機（賃加工）			18 095	6
301312	固定局通信装置			166 753	3
301313	その他の移動局通信装置			3 048 112	6
301315	無線応用装置			14 193 748	10
301319	その他の無線通信装置			10 171	3
301391	無線通信機械器具（賃加工）			529 346	14
301511	交通信号保安装置			X	2
301512	交通信号保安装置の部分品・取付具・附属品			25 444	5
301591	交通信号保安装置・同部分品・取付具・附属品（賃加工）			X	2
301911	火災報知設備			X	1
301919	他に分類されない通信関連機械器具			248 883	9
301991	その他の通信機械器具・同関連機械器具（賃加工）			X	2
302112	ビデオカメラ（放送用を除く）	台	X	X	1
302113	ビデオ機器の部分品・取付具・附属品			442 549	9
302191	ビデオ機器・同部分品・取付具・附属品（賃加工）			20 166	4
302212	デジタルカメラの部分品・取付具・附属品			856 662	27
302291	デジタルカメラ・同部分品・取付具・附属品（賃加工）			160 540	30
302312	カーステレオ	台	X	X	1
302313	デジタルオーディオディスクプレーヤ			X	1
302316	補聴器			X	2
302319	その他の電気音響機械器具			24 889	3
302321	スピーカシステム、マイクロホン、イヤホン、音響用ピックアップ類等（完成品）			10 072	4
302322	電気音響機械器具の部分品・取付具・附属品			912 313	11
302391	電気音響機械器具・同部分品・取付具・附属品（賃加工）			74 278	9
303113	電子計算機の部分品・取付具・附属品			2 419 637	13
303191	電子計算機・同部分品・取付具・附属品（賃加工）			X	2
303211	パーソナルコンピュータ			4 708 463	3
303212	パーソナルコンピュータの部分品・取付具・附属品			X	2
303291	パーソナルコンピュータ・同部分品・取付具・附属品（賃加工）			132 600	9
303311	磁気ディスク装置			X	1
303319	その他の外部記憶装置			X	1
303321	外部記憶装置の部分品・取付具・附属品			2 322 151	3
303411	印刷装置			4 866 545	6
303412	印刷装置の部分品・取付具・附属品			2 048 076	18
303491	印刷装置・同部分品・取付具・附属品（賃加工）			62 334	6
303512	表示装置の部分品・取付具・附属品			88 644	7
303591	表示装置・同部分品・取付具・附属品（賃加工）			11 640	3
303911	金融用端末装置			X	1
303919	その他の端末装置			75 097	3
303929	その他の入出力装置			X	2
303941	その他の附属装置の部分品・取付具・附属品			366 125	15
303991	その他の附属装置・同部分品・取付具・附属品（賃加工）			9 450	7
<b>31</b>	<b>輸送機械器具</b>			<b>39 389 099</b>	<b>503</b>
311115	特別用途車	台	149	33 938	3
311191	自動車（二輪自動車を含む）（賃加工）			X	2
311213	トラックボデー			X	2
311214	特別用途車ボデー			X	1
311291	自動車車体・附随車（賃加工）			X	2
311314	自動車用内燃機関の部分品・取付具・附属品			11 825 014	60
311315	駆動・伝導・操縦装置部品			3 545 230	50
311316	懸架・制動装置部品			7 665 119	48
311317	シャシー部品、車体部品			2 316 678	22
311318	カーエアコン			327 256	9
311329	その他の自動車部品（二輪自動車部品を含む）			7 157 343	48
311331	KDセット（乗用車、バス、トラック）			X	1
311391	自動車部分品・附属品（二輪自動車を含む）（賃加工）			1 610 924	120
312191	鉄道車両（賃加工）			X	1
312211	機関車の部分品・取付具・附属品			23 642	3
312212	電車・客貨車の部分品・取付具・附属品			38 122	5
312291	鉄道車両用部分品（賃加工）			10 712	3
313312	プラスチック製舟艇の新造	隻	X	X	1
313411	船用ディーゼル機関	台	X	X	1
313419	その他の船用機関			X	2
313421	船用機関の部分品・取付具・附属品			1 202 523	19



**第16表 品目別 製造品出荷額、加工賃収入額及び産出事業所数（従業者4人以上の事業所）**

品目番号	製 造 品 、 賃 加 工 品 名	単位	数 量	製造品出荷額、	産出事
				万円	
313491	舶用機関・同部分品・取付具・附属品（賃加工）			112 597	17
314191	航空機（賃加工）			X	2
314213	航空機用エンジンの部分品・取付具・附属品			730 159	6
314291	航空機用エンジン・同部分品・取付具・附属品（賃加工）			66 067	5
314919	その他の航空機部分品・補助装置			168 117	13
314991	その他の航空機部分品・補助装置（賃加工）			106 084	14
315112	フォークリフトトラックの部分品・取付具・附属品			134 819	8
315191	フォークリフトトラック・同部分品・取付具・附属品（賃加工）			55 449	3
315921	その他の産業用運搬車両の部分品・取付具・附属品			31 440	5
315991	その他の産業用運搬車両・同部分品・取付具・附属品（賃加工）			15 420	3
319114	車いす（手動式）	台	X	X	2
319116	自転車の部分品・取付具・附属品			X	2
319191	自転車・同部分品（賃加工）			85 262	8
319911	飛しょう体、同部分品・附属品			9 495	3
319919	他に分類されない輸送用機械器具、同部分品・取付具・附属品			105 888	4
319991	他に分類されない輸送用機械器具・同部分品・取付具・附属品（賃加工）			34 993	5
<b>32</b>	<b>その他の製品</b>			<b>13 093 236</b>	<b>325</b>
322114	装身具・装飾品（貴金属・宝石製を除く）の部分品・附属品			X	1
322311	プラスチック製ボタン			X	2
322411	縫針、ミシン針	万本	X	X	4
322412	スライドファスナー			X	1
322413	スナップ、ホック			X	1
322419	その他の針、同関連品			34 746	4
322491	針・ピン・ホック・スナップ・同関連品（賃加工）			3 340	3
323111	ウォッチ（ムーブメントを含む）	個	66 707 091	4 442 094	3
323112	クロック（ムーブメントを含む）			X	1
323119	その他の時計			X	2
323121	時計の部分品			964 055	14
323139	その他の時計側			22 544	4
323191	時計・同部分品（賃加工）			290 248	7
324912	ギター（電気ギターを含む）	本	64 988	297 515	11
324919	その他の洋楽器、和楽器			108 923	7
324921	楽器の部分品・取付具・附属品			41 134	7
324991	その他の楽器・楽器部分品・同材料（賃加工）			73 929	11
325111	かるた、すごろく、トランプ、花札、囲碁、将棋、チェス、麻雀ばい、ゲーム盤等			X	1
325112	電子応用がん具			X	1
325113	金属製がん具			X	1
325114	プラスチックモデルキット			X	1
325119	その他のプラスチック製がん具			X	1
325129	その他の娯楽用具・がん具			X	2
325191	娯楽用具・がん具（賃加工）			X	2
325219	その他の人形			11 844	4
325311	野球・ソフトボール用具			20 347	3
325312	バスケットボール・バレーボール・ラグビー・サッカー等用具			X	1
325313	テニス・卓球・バドミントン用具			X	1
325314	ゴルフ・ホッケー用具			371 026	7
325315	スキー・水上スキー・スケート用具			153 947	7
325317	釣道具、同附属品			170 234	13
325319	その他の運動用具			156 938	9
325321	運動用具の部分品・附属品			40 161	5
325391	運動用具（賃加工）			45 448	6
326111	万年筆	千本	X	X	1
326112	シャープペンシル	千本	X	X	1
326113	万年筆・シャープペンシル部分品、ペン先、ペン軸			30 048	3
326114	ボールペン			X	2
326115	マーキングペン			X	1
326116	ボールペン・マーキングペン部分品			X	2
326191	万年筆・ペン類・鉛筆（賃加工）			X	1
326211	水彩絵具			X	1
326219	毛筆、その他の絵画用品			X	2
326911	印章、印肉、スタンプ、スタンプ台			9 930	4
326919	他に分類されない事務用品			X	1
326921	その他の事務用品の部分品・附属品			21 560	3
326991	その他の事務用品（賃加工）			X	1
327111	漆器製家具			97 438	11
327112	漆器製台所・食卓用品			12 969	5
327119	その他の漆器製品			15 374	6
327191	漆器（賃加工）			16 553	7
328119	その他のわら工品			X	1
328211	畳、畳床	畳	73 108	42 631	9
328212	畳表	畳	X	X	1



第16表 品目別 製造品出荷額、加工賃収入額及び産出事業所数（従業者4人以上の事業所）

品目番号	製 造 品 、 賃 加 工 品 名	単位	数 量	製造品出荷額、	産出事
				万円	
328291	畳・むしろ類（賃加工）			5 603	4
328311	うちわ、扇子（骨を含む）			X	1
328312	ちょうちん（骨を含む）			X	1
328391	うちわ・扇子・ちょうちん（賃加工）			X	2
328419	その他のブラシ			X	2
328491	ほうき・ブラシ（賃加工）			X	1
328929	他に分類されない生活雑貨製品			X	2
328991	その他の生活雑貨製品（賃加工）			1 735	4
329111	煙火（がん具用を含む）			123 758	10
329211	看板、標識機、展示装置（電氣的、機械的でないもの）			160 724	24
329212	看板、標識機、展示装置（電氣的、機械的なもの）			245 447	11
329291	看板・標識機（賃加工）			996	3
329311	バレット			649 812	4
329419	その他のモデル、模型			X	2
329511	工業用模型（木型を含む）			43 778	9
329591	工業用模型（木型を含む）（賃加工）			X	1
329611	音響用情報記録物			X	1
329612	映像用情報記録物			X	1
329713	眼鏡レンズ（コンタクトレンズを含む）			X	2
329912	線香類	キログラム	X	X	1
329915	ルームユニット			X	2
329919	他に分類されないその他の製品			1 298 409	24
329991	他に分類されないその他の製品（賃加工）			X	2



**第17表 都道府県別 事業所数、従業者数、現金給与総額、原材料使用額等、製造品出荷額等及び付加価値額(従業者4人以上の事業所)**

都道府県	事業所数	従業者数	現金給与総額	原材料使用額等	製造品出荷額等	付加価値額 (従業者29人 以下は粗付 加価値額)
	事業所	人	百万円	百万円	百万円	百万円
全国計	191 339	7 571 369	33 665 749	185 957 475	302 035 590	97 232 364
北海道	5 189	167 770	591 353	3 876 653	6 057 594	1 659 339
青森	1 386	57 283	190 260	1 060 863	1 807 044	652 564
岩手	2 081	85 282	298 866	1 597 733	2 371 678	671 065
宮城	2 618	114 587	437 727	2 512 591	4 112 832	1 274 536
秋田	1 800	61 695	204 941	673 771	1 235 285	476 111
山形	2 496	98 974	371 703	1 609 040	2 663 410	929 781
福島	3 620	154 979	627 643	3 009 944	4 828 248	1 530 486
茨城	5 154	262 878	1 237 005	6 849 814	11 208 758	3 655 662
栃木	4 218	201 552	916 268	5 065 281	8 946 775	2 953 019
群馬	4 794	205 086	880 972	5 302 802	8 699 262	3 004 788
埼玉	10 975	384 055	1 624 844	7 654 870	12 682 801	4 416 028
千葉	4 815	202 833	936 954	7 333 468	11 401 976	2 894 200
東京	10 789	252 315	1 186 079	4 120 157	7 784 885	3 305 093
神奈川	7 697	350 673	1 769 114	10 146 924	16 288 163	4 897 348
新潟	5 339	184 942	693 954	2 622 011	4 693 451	1 798 864
富山	2 717	124 328	532 745	2 180 526	3 677 049	1 293 904
石川	2 861	101 950	415 285	1 633 553	2 834 897	1 030 596
福井	2 161	72 942	291 809	1 162 883	2 043 665	734 803
山梨	1 764	71 191	309 500	1 294 870	2 250 682	867 775
長野	4 994	198 887	878 143	3 489 884	5 831 935	2 051 401
岐阜	5 721	198 775	814 348	3 135 442	5 385 390	1 958 177
静岡	9 299	398 450	1 812 990	9 402 032	16 132 178	5 682 219
愛知	15 870	828 077	4 466 110	30 288 616	44 909 000	12 975 269
三重	3 498	197 322	944 532	6 195 299	9 895 478	3 083 823
滋賀	2 655	155 197	755 427	4 209 789	7 297 255	2 701 699
京都	4 398	143 999	638 371	2 560 517	5 448 552	2 016 653
大阪	15 990	436 048	2 001 343	9 397 238	15 819 650	5 230 068
兵庫	7 996	356 782	1 691 002	9 411 601	15 105 350	4 882 005
奈良	1 923	62 251	250 101	1 083 231	1 819 324	652 598
和歌山	1 736	52 439	211 085	1 525 254	2 613 450	848 762
鳥取	820	32 725	110 974	458 391	735 270	236 103
島根	1 140	40 519	147 666	648 127	1 096 063	380 203
岡山	3 272	144 761	631 379	4 667 580	7 091 936	1 815 032
広島	4 920	215 192	1 002 645	6 473 789	9 941 466	3 200 092
山口	1 735	92 396	430 644	3 385 103	5 609 000	1 775 495
徳島	1 146	47 175	210 205	802 544	1 700 234	759 517
香川	1 890	69 679	273 998	1 596 599	2 462 495	738 906
愛媛	2 189	76 840	315 774	2 551 019	3 814 248	1 034 794
高知	1 156	25 719	83 535	340 047	567 796	190 543
福岡	5 348	216 032	898 935	6 191 335	9 250 306	2 439 572
佐賀	1 350	60 600	222 335	1 057 062	1 790 881	646 112
長崎	1 676	58 643	226 528	892 434	1 739 733	665 163
熊本	2 037	91 551	378 958	1 483 243	2 672 233	1 031 464
大分	1 472	65 942	265 145	2 632 540	3 694 883	824 701
宮崎	1 424	55 610	180 673	929 469	1 616 623	545 878
鹿児島	2 094	69 683	237 796	1 193 262	1 957 944	657 151
沖縄	1 116	24 760	68 088	248 277	448 460	163 002

(注) 事業所数及び従業者数は平成29年6月1日時点の数値。



第18表 品目別 製造品出荷額全国１～３位（平成27年 従業者４人以上の事業所）

品目番号	製 造 品 名	全国出荷額	本県出荷額	全国比	前年順位
		万円	万円	%	
	【 全 国 第 １ 位 】				
092211	寒天	1 552 456	1 221 420	78.7	1
093111	野菜缶詰（瓶詰・つぼ詰を含む）	3 691 770	597 779	16.2	1
093119	その他の缶詰（瓶詰・つぼ詰を含む）	1 407 676	814 689	57.9	1
094111	味そ（粉末そを含む）	13 086 744	6 504 732	49.7	1
094912	ルウ類	11 170 389	X	X	2
096919	他に分類されない精穀・製粉品	9 689 209	1 108 958	11.4	2
216111	人造黒鉛電極	5 803 203	X	X	1
252332	空気圧機器の部分品・取付具・附属品	3 247 842	1 724 164	53.1	1
261119	その他の整地用機器	2 178 233	1 012 617	46.5	1
261141	飼料機器	1 070 138	289 965	27.1	1
265311	射出成形機	22 535 335	4 727 691	21.0	2
265319	その他のプラスチック加工機械、同附属装置（手動式を含む）	11 234 738	3 000 677	26.7	1
269311	真空ポンプ	10 361 313	3 110 360	30.0	2
273311	圧力計	3 910 482	1 220 858	31.2	1
273315	圧力計・流量計・液面計等の部分品・取付具・附属品	1 390 486	386 913	27.8	2
275113	顕微鏡、拡大鏡	2 704 537	1 989 287	73.6	1
275114	顕微鏡・望遠鏡等の部分品・取付具・附属品	1 205 139	387 261	32.1	1
281219	その他の光電変換素子	8 713 019	X	X	1
282213	小形モータ（３W未満のもの）	3 127 017	731 879	23.4	2
284111	リジッドプリント配線板	51 474 913	8 454 671	16.4	1
289912	水晶振動子（時計用を除く）	13 545 596	4 286 112	31.6	1
293321	衣料衛生関連機器の部分品・取付具・附属品	978 138	308 589	31.5	1
297112	電気測定器	11 715 407	2 952 470	25.2	1
301314	携帯用通信装置（可搬用を含む）	1 315 308	X	X	—
303113	電子計算機の部分品・取付具・附属品	6 012 509	2 942 443	48.9	1
303212	パーソナルコンピュータの部分品・取付具・附属品	5 704 557	1 280 953	22.5	2
303321	外部記憶装置の部分品・取付具・附属品	6 117 705	2 862 452	46.8	1
303411	印刷装置	18 083 325	4 250 944	23.5	1
322411	縫針、ミシン針	839 954	662 089	78.8	1
323111	ウォッチ（ムーブメントを含む）	14 581 226	5 812 406	39.9	1
324912	ギター（電気ギターを含む）	602 177	299 011	49.7	1
325315	スキー・水上スキー・スケート用具	715 307	183 164	25.6	1
	【 全 国 第 ２ 位 】				
093129	その他の農産保存食料品	31 748 423	2 867 755	9.0	3
101112	ジュース	42 041 882	6 956 974	16.5	2
111111	製糸	22 749	X	X	2
144211	祝儀用品	1 244 114	176 982	14.2	2
164111	脂肪酸（直分、硬分）	871 234	X	X	2
201129	その他のなめし革	352 852	X	X	—
217111	天然研磨材、人造研削材	5 573 490	943 626	16.9	2
219111	ロックウール、同製品	3 646 290	555 493	15.2	2
243311	温風暖房機（熱交換式のもの）	819 051	X	X	4
249213	線ばね	14 749 020	3 101 895	21.0	2
252314	油圧バルブ	12 906 720	2 284 047	17.7	2
252321	油圧機器の部分品・取付具・附属品	11 018 664	1 733 714	15.7	2
259214	一般用バルブ・コック	19 637 452	3 416 137	17.4	2
259511	ピストンリング	6 789 822	1 913 541	28.2	2
261129	その他の栽培用・管理用機器	8 448 428	1 057 011	12.5	3
272112	自動車整備・サービス機器	7 452 408	1 362 311	18.3	2
275111	望遠鏡	1 399 344	X	X	2
275313	光学レンズ	11 002 656	1 656 860	15.1	2
281314	トランジスタ（シリコントランジスタを除く）	14 106 811	X	X	3
282115	複合部品	21 129 568	6 630 277	31.4	5
284113	モジュール基板	17 123 090	2 379 527	13.9	4
284211	プリント配線実装基板	45 949 885	3 037 828	6.6	2
285111	スイッチング電源	8 675 836	1 776 773	20.5	3
285121	コントロールユニット	14 322 268	2 982 666	20.8	2
296212	医療用電子応用装置の部分品・取付具・附属品	2 941 490	X	X	3
296911	超音波応用装置	6 670 931	1 614 318	24.2	7
299911	導入線	195 412	X	X	3
301122	ファクシミリ（高速を除く）	12 073	X	X	—
302312	カーステレオ	14 117 040	X	X	4
302313	デジタルオーディオディスクプレーヤ	8 276 967	3 321 205	40.1	2
313419	その他の船用機関	10 211 252	X	X	4
323112	クロック（ムーブメントを含む）	1 378 848	X	X	1
	【 全 国 第 ３ 位 】				
102312	清酒かす	465 639	20 590	4.4	4
118411	ソックス	3 706 776	164 296	4.4	3
121121	木材の素材（製材工場からのもの）	2 238 254	177 484	7.9	2
123312	おけ類	96 638	10 827	11.2	3
209911	服装用革ベルト	381 771	64 141	16.8	3
214413	ファインセラミック製 I C 基板、ファインセラミック製 I C パッケージ	15 719 780	X	X	3



第18表 品目別 製造品出荷額全国１～３位（平成27年 従業者４人以上の事業所）

品目番号	製 造 品 名	全国出荷額	本県出荷額	全国比	前年順位
235219	その他の非鉄金属铸件	3 062 076	X	X	3
243919	その他の暖房・調理装置部分品	419 516	X	X	3
251313	はん用内燃機関の部分品・取付具・附属品	8 241 292	646 555	7.8	5
253519	その他の冷凍機応用製品	8 325 706	1 273 070	15.3	3
262133	摩砕機、選別機	543 330	X	X	3
263211	エアジェットルーム織機、ウォータージェットルーム織機	4 888 013	X	X	3
265321	プラスチック加工機械・同附属装置の部分品・取付具・附属品	8 790 454	867 560	9.9	2
266221	ガス溶接・溶断機	2 877 789	X	X	2
266415	電動工具	24 258 677	612 373	2.5	3
272919	他に分類されないサービス用・娯楽用機械器具	7 401 522	990 005	13.4	3
273111	積算体積計	10 613 002	1 201 899	11.3	6
274312	動物用医療機械器具、同部分品・取付具・附属品	416 422	89 329	21.5	2
275112	双眼鏡	391 662	23 825	6.1	3
275211	カメラ（デジタルカメラを除く）	116 174	X	X	2
281111	マイクロ波管	797 218	X	X	3
281313	シリコントランジスタ	15 366 736	X	X	3
282111	抵抗器	15 837 717	2 617 093	16.5	3
282113	コンデンサ（固定コンデンサを除く）	168 827	X	X	－
285914	紙幣識別ユニット、貨幣区分ユニット	1 114 824	X	X	－
285919	他に分類されないユニット部品	8 017 049	879 229	11.0	4
289919	他に分類されない通信機械器具の部分品・附属品	16 205 423	1 963 616	12.1	7
289929	他に分類されない電子部品・デバイス・電子回路	166 180 907	8 886 870	5.3	1
291121	直流・交流小形電動機（３W以上７０W未満）	44 087 597	5 611 408	12.7	3
291213	特殊用途変圧器	1 199 518	196 216	16.4	2
293212	換気扇	10 940 207	X	X	3
293912	理容用電気器具	6 289 742	775 061	12.3	2
297111	電気計器	12 463 691	2 028 636	16.3	1
301313	その他の移動局通信装置	19 811 557	1 821 549	9.2	4
301315	無線応用装置	92 768 935	13 401 149	14.4	4
302315	ハイファイ用・自動車用スピーカシステム	34 835	X	X	－
302322	電気音響機械器具の部分品・取付具・附属品	7 281 775	854 742	11.7	8
303412	印刷装置の部分品・取付具・附属品	20 311 721	2 301 684	11.3	3
322311	プラスチック製ボタン	483 165	X	X	3
323121	時計の部分品	8 883 713	1 305 851	14.7	2
327111	漆器製家具	667 991	67 347	10.1	7

（注） １ 前年順位「－」は平成26年に本県で製造されなかった品目です。

２ 対象から貸加工品目は除外しています。

資料：経済産業省「平成28年経済センサス－活動調査結果（製造業）」品目編 品目別、都道府県別の出荷及び事業所数  
（従業者４人以上の事業所）



平 成 2 9 年（2 0 1 7 年）  
工 業 統 計 調 査 結 果 報 告 書

平成 30 年（2018 年）11 月 発行

編集・発行 長野県企画振興部情報政策課統計室  
長野市大字南長野字幅下 692 の 2  
電話 026-232-0111(代表) 内線 5156  
026-235-7851(直通)  
FAX 026-235-0517  
Email tokei@pref.nagano.lg.jp  
ホームページ <https://www.pref.nagano.lg.jp/>