

毎月人口異動調査の概要

- 1 調査の目的 : この調査は、統計法に基づく国勢調査の実施以後、次の国勢調査の実施までの間における、県及び市町村の人口及び世帯数を推計し、人口の年齢別構成の把握等、各種行政施策の基礎資料を提供することを目的としています。
- 2 調査事項 : 出生者の男女別、出生年月
死亡者の男女別、出生年月、世帯増減
転入者の男女別、出生年月、世帯増減、従前地
転出者の男女別、出生年月、世帯増減、転出先
職権記載者及び消除者の男女別、出生年月、世帯増減
- 3 推計の方法 : 国勢調査による人口及び世帯数を基礎にして、これにその後の住民基本台帳法に基づく異動データを加減して推計しています。()
現在の基礎数値は、平成 27 年国勢調査によって得た数値です。
() 住民基本台帳法(以下「住基法」といいます。)の改正により、外国人住民についても住基法の適用対象に加えられることとなり、外国人登録法は平成 24 年 7 月 9 日に廃止されました。それに伴い、平成 24 年 7 月 9 日以降は、住基法に基づく異動データにより推計しています。

利 用 に あ た っ て

1 利用上の留意事項

- (1) 数値の端数処理 この報告書の構成比、指数、増減率等の数値は単位未満を四捨五入して得た数値です。
- (2) 記 号 はマイナスを示します。 P は暫定値を示します。
- (3) この報告書に掲載されていない関連資料

| | |
|--|------|
| 市町村別・月別異動状況一覧表 | 県が保管 |
| 市町村別・月別移動先別表 (移動先は都道府県別) | " |
| 市町村別・年齢別・月別移動者数 (年齢は5歳階級別) | " |
| 市町村別・年齢別死亡者数 | " |
| 市町村別・各歳別人口(平成 29 年 4 月 1 日現在及び同年 10 月 1 日現在) | " |

2 用語の解説

- (1) 人 口 …… 本書に掲載する人口は、月の初日午前零時現在の常住人口（外国人を含む）です。

推計方法は、直近の国勢調査結果数値を基準人口とし、これにその後の「毎月人口異動調査」から得られる各月の住民基本台帳法上の異動数を加減して求めています。

推計人口の基となる国勢調査人口は「常住している人」の数ですが、住民基本台帳人口は「住民基本台帳に登録されている人」の数であるため、「推計人口」と「住民基本台帳人口」は一致しません。

- (2) 県計人口 …… 市町村単位の人口はすべての異動を加減して推計し、この数字を積み上げて、各市計郡計等を算出していますが、県計人口は県内での転入・転出は除いて推計しているため市計と郡計を合算しても県計とは一致しません。

また、平成 17 年 2 月 13 日に山口村が岐阜県中津川市に編入合併していますが、それ以前の県計人口には旧山口村分を含んでいます。

- (3) 自然増減 …… 出生数から死亡数を差し引いたもの。

出 生：出生届により住民票の記載をした者

死 亡：死亡届又は失踪宣告届により住民票を削除した者

- (4) 社会増減 …… 転入数から転出数を差し引き、その他の増減を加えたもの。

転 入：転入届及び中長期在留者等になった場合の届出により住民票の記載をした者

転 出：転出届により住民票を削除した者

本年から、社会増減数(率)については、その他の増減を加えて算出しています(平成 28 年までは「転入数 - 転出数」で算出)。

- (5) その他の増減 …… 職権記載数から職権消除数を差し引いたもの。

記 載：国籍取得、境界変更等で転入届がないが住民票の職権記載を行った者等。

消 除：国籍喪失、境界変更等で転出届がないが住民票の職権消除を行った者等。

- (6) 年 齢 …… 平成 29 年 10 月 1 日 午前零時現在の年齢

- (7) 年齢区分 …… 次の 3 区分による年齢区分の他、年齢 5 歳階級、各歳別人口を掲載しています。

年 少 人 口：0～14 歳の人口

生産年齢人口：15～64 歳の人口

老 年 人 口：65 歳以上の人口

- (8) 年齢構造指数 …… 次の年齢構造指数を掲載しています。

年少人口指数：生産年齢人口に対する年少人口の比率

$$\text{年少人口指数} = \frac{0 \sim 14 \text{歳人口}}{15 \sim 64 \text{歳人口}} \times 100$$

老年人口指数：生産年齢人口に対する老年人口の比率

$$\text{老年人口指数} = \frac{65 \text{歳以上人口}}{15 \sim 64 \text{歳人口}} \times 100$$

従属人口指数：生産年齢人口に対する年少人口と老年人口の計の比率

$$\text{従属人口指数} = \frac{(0 \sim 14 \text{歳人口}) + (65 \text{歳以上人口})}{15 \sim 64 \text{歳人口}} \times 100$$

老年化指数：年少人口に対する老年人口の比率

$$\text{老年化指数} = \frac{65 \text{歳以上人口}}{0 \sim 14 \text{歳人口}} \times 100$$

(9) 世 帯 …… 住居及び生計をともにする者の集まり、または1人で独立して住居若しくは生計を維持する者。

国勢調査の世帯の定義の中には次のようなものがあり、住民基本台帳法の世帯の定義とは異なっているので留意してください。

学校の寮・寄宿舎で起居を共にし、通学している学生・生徒は、棟ごとにまとめて1つの世帯としています。

雇主と同居している単身住み込みの雇人は、雇主の世帯に含めています。

社会施設の入所者や、病院・療養所などに既に3か月以上入院している入院患者は、その施設の棟ごとにまとめて1つの世帯としています。

調査結果の概要

1 人口と世帯の概況

(平成30年1月1日現在)

総人口 2,073,169人 16年連続の減少

世帯数 818,448世帯

一世帯当たり人員 2.5人

平成30年1月1日現在の本県の総人口は2,073,169人で、前年に比べ11,714人減少しています。世帯数は818,448世帯で、前年に比べ5,851世帯増加しています。また、一世帯当たりの人員は2.5人となっています。(表1)

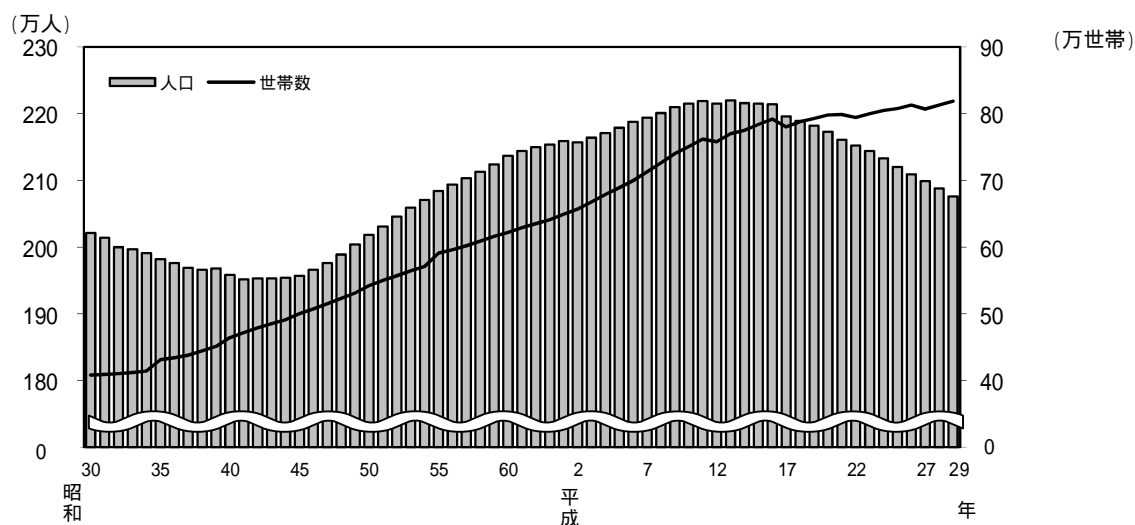
表1 人口と世帯数の状況

| 調査時点 | 世帯数 (世帯) | 人口(人) | | | 1世帯当たり 人口(人) | 人口密度 (人/km ²) |
|-----------|-------------|-----------|-----------|-----------|-----------------|------------------------------|
| | | 総数 | 男 | 女 | | |
| 平成30年1月1日 | 818,448 | 2,073,169 | 1,010,281 | 1,062,888 | 2.5 | 152.9 |
| 平成29年1月1日 | 812,597 | 2,084,883 | 1,015,469 | 1,069,414 | 2.6 | 153.7 |
| 増減 | 5,851 | 11,714 | 5,188 | 6,526 | 0.0 | 0.9 |

10月1日現在の総人口の推移をみると、昭和30年以降、昭和40年代中頃まで減少傾向が続いた後、第二次ベビーブームや社会増加(転入超過)等により増加に転じ、平成13年に過去最高の2,220,208人となりましたが、それ以降は、自然減少と社会減少により、16年連続で減少しています。

また、世帯数の推移をみると、単身世帯の増加等により、昭和30年以降増加が続いています。(図1)

図1 人口と世帯の推移



注) 各年10月1日現在

昭和30年から平成27年までの5年ごとは、国勢調査結果による。

昭和30年以降の国勢調査実施年以外の年及び平成29年は毎月人口異動(報告)調査による。

年間人口増減数 11,714人 人口増減率 0.56%

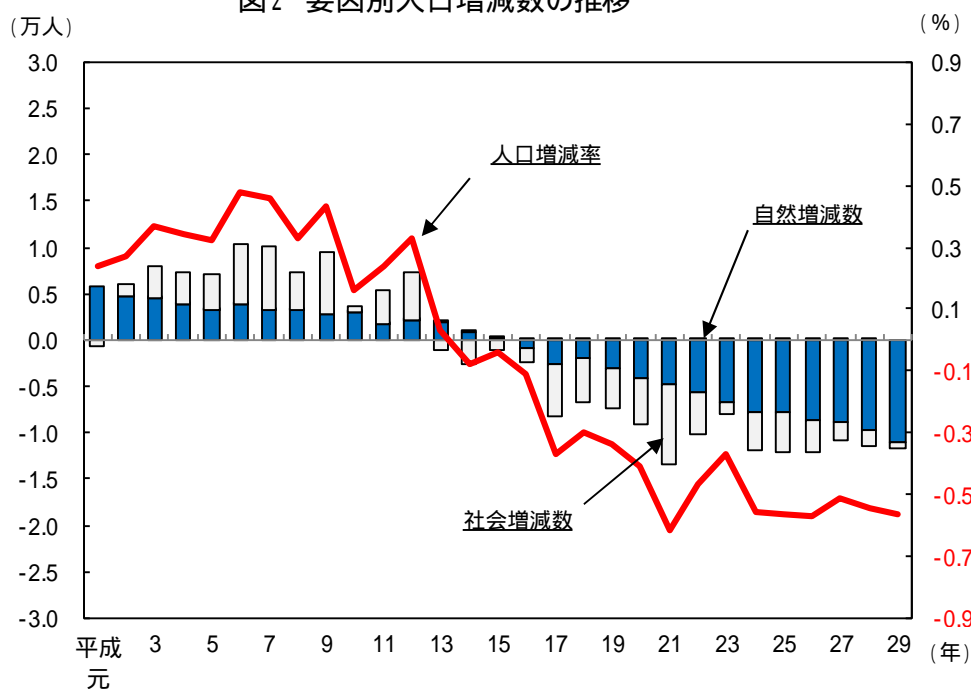
平成29年1月から12月までの1年間の人口増減は11,714人の減少で、6年連続で1万人を超える減少となっています。また、平成29年1月1日現在の総人口に対する人口増減率は0.56%となっています。

人口増減の内訳をみると、自然動態が10,975人の減少、社会動態が739人の減少となり、自然動態は、平成16年以降減少が続いています。(表2、図2)

表2 人口増減の状況

| 年次 | 人口増減数 (人) f + e | 人口増減率 (%) | 自然動態 (人) | | | 社会動態 (人) | | | |
|------------------------|-----------------------|--------------|-------------------|---------|---------|-----------------------|---------|---------|----------------|
| | | | 自然増減 f (a - b) | 出生 a | 死亡 b | 社会増減 e (c - d + g) | 転入 c | 転出 d | その他 増減 g |
| 平成29年 (平成29年1月～12月) | 11,714 | 0.56 | 10,975 | 14,728 | 25,703 | 739 | 36,658 | 36,411 | 986 |
| 平成28年 (平成28年1月～12月) | 11,389 | 0.54 | 9,821 | 15,387 | 25,208 | 1,568 | 35,598 | 35,643 | 1,523 |
| 差 | 325 | 0.02 | 1,154 | 659 | 495 | 829 | 1,060 | 768 | 537 |

図2 要因別人口増減数の推移



注) 各年1月～12月の年間増減

毎月人口異動調査による

人口減少 18市22町31村 人口増加 1市1町4村

平成30年1月1日現在の市町村別人口をみると、長野市 374,395 人、松本市 241,779 人、上田市 155,595 人で10万人以上の市が3市あり、上位10市で総人口の63.5%を占めています。

一方、人口が最も少ないのは、平谷村の436人で、続いて売木村532人、北相木村750人の順となっています。

平成29年1月から12月までの1年間の人口増減をみると、人口が増加したのは6市町村(前年9市町村)、人口が減少したのは71市町村(前年68市町村)となっています。

人口増減率が最も高いのは南箕輪村で0.52%、自然増減率が最も高いのは南箕輪村で0.02%、社会増減率が最も高いのは原村で0.95%となっています。(表3、図3)

表3 人口、人口増減率、自然増減率、社会増減率の上位・下位市町村

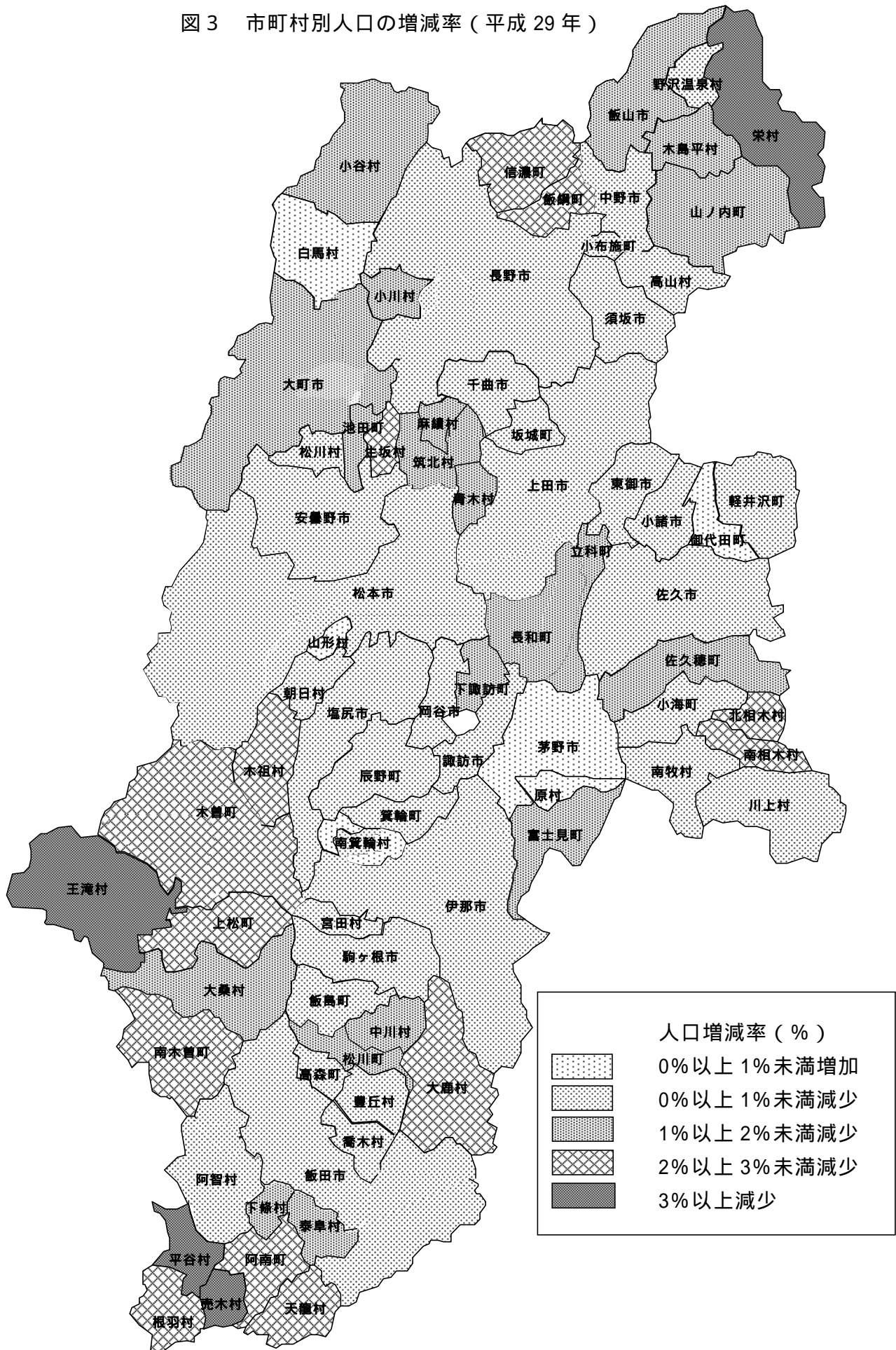
| 順位 | 平成30年1月1日現在人口 | | | 人口増減率 | | 自然増減率 | | 社会増減率 | |
|----|---------------|-----------|--------------|-------|-------|-------|-------|-------|-------|
| | 市町村 | 人口(人) | 県人口に占める割合(%) | 市町村 | 割合(%) | 市町村 | 割合(%) | 市町村 | 割合(%) |
| 1 | 長野市 | 374,395 | 18.06 | 南箕輪村 | 0.52 | 南箕輪村 | 0.02 | 原村 | 0.95 |
| 2 | 松本市 | 241,779 | 11.66 | 原村 | 0.50 | 川上村 | 0.10 | 山形村 | 0.93 |
| 3 | 上田市 | 155,595 | 7.51 | 山形村 | 0.45 | 塩尻市 | 0.16 | 白馬村 | 0.92 |
| 4 | 飯田市 | 99,952 | 4.82 | 御代田町 | 0.23 | 諏訪市 | 0.26 | 野沢温泉村 | 0.74 |
| 5 | 佐久市 | 99,018 | 4.78 | 白馬村 | 0.17 | 茅野市 | 0.29 | 御代田町 | 0.61 |
| 6 | 安曇野市 | 94,934 | 4.58 | 茅野市 | 0.02 | 軽井沢町 | 0.30 | 南箕輪村 | 0.50 |
| 7 | 伊那市 | 67,404 | 3.25 | 安曇野市 | 0.05 | 松本市 | 0.31 | 安曇野市 | 0.45 |
| 8 | 塩尻市 | 66,977 | 3.23 | 軽井沢町 | 0.06 | 南牧村 | 0.32 | 坂城町 | 0.40 |
| 9 | 千曲市 | 59,698 | 2.88 | 塩尻市 | 0.12 | 長野市 | 0.36 | 茅野市 | 0.30 |
| 10 | 茅野市 | 55,857 | 2.69 | 佐久市 | 0.16 | 箕輪町 | 0.37 | 佐久市 | 0.27 |
| 68 | 生坂村 | 1,743 | 0.08 | 根羽村 | 2.45 | 売木村 | 1.61 | 山ノ内町 | 0.92 |
| 69 | 泰阜村 | 1,629 | 0.08 | 上松町 | 2.46 | 小川村 | 1.61 | 根羽村 | 0.96 |
| 70 | 天龍村 | 1,277 | 0.06 | 信濃町 | 2.47 | 麻績村 | 1.63 | 信濃町 | 1.07 |
| 71 | 大鹿村 | 1,000 | 0.05 | 生坂村 | 2.68 | 木島平村 | 1.63 | 大鹿村 | 1.08 |
| 72 | 南相木村 | 963 | 0.05 | 南木曽町 | 2.80 | 南木曽町 | 1.90 | 栄村 | 1.58 |
| 73 | 根羽村 | 916 | 0.04 | 天龍村 | 2.82 | 上松町 | 2.11 | 南相木村 | 1.72 |
| 74 | 王滝村 | 778 | 0.04 | 王滝村 | 3.47 | 阿南町 | 2.20 | 生坂村 | 1.79 |
| 75 | 北相木村 | 750 | 0.04 | 平谷村 | 3.75 | 北相木村 | 2.47 | 王滝村 | 2.23 |
| 76 | 売木村 | 532 | 0.03 | 栄村 | 4.21 | 栄村 | 2.63 | 平谷村 | 2.43 |
| 77 | 平谷村 | 436 | 0.02 | 売木村 | 5.00 | 天龍村 | 2.66 | 売木村 | 3.39 |
| - | 県計 | 2,073,169 | - | - | 0.56 | - | 0.53 | - | 0.04 |

注) 人口増減率(%) = $\frac{1\text{年間の人口増減数}}{\text{平成29年1月1日現在人口}} \times 100$

自然増減率(%) = $\frac{1\text{年間の自然増減数}}{\text{平成29年1月1日現在人口}} \times 100$

社会増減率(%) = $\frac{1\text{年間の社会増減数}}{\text{平成29年1月1日現在人口}} \times 100$

図3 市町村別人口の増減率（平成29年）



2 年齢構成

年少人口割合と老年人口割合の差がさらに広がる

平成 29 年 10 月 1 日現在人口を年齢3区分別にみると、0～14 歳の年少人口は 259,449 人で前年に比べ 5,445 人の減少、15～64 歳の生産年齢人口は 1,159,598 人で 12,083 人の減少に対し、65 歳以上の老年人口は 641,228 人で 5,743 人の増加となっています。(表4)

また、総人口に占める割合を見ると、年少人口が 12.6%、生産年齢人口が 56.3%、老年人口が 31.1%で、前年に比べ年少人口、生産年齢人口がそれぞれ 0.2 ポイントずつ低下する一方、老年人口が 0.4 ポイント上昇しています。(表4)

年齢3区分別人口割合の推移をみると、年少人口割合はほぼ一貫して低下を続け、平成 29 年は過去最低となっています。生産年齢人口割合は、昭和 45 年まで上昇した後、昭和 50 年、55 年は低下、昭和 60 年、平成 2 年は上昇となりましたが、その後は低下傾向となっています。

一方、老年人口割合は一貫して上昇し、平成 29 年は過去最高となり、年少人口割合との差はさらに広がっています。(表4)

表4 年齢3区分別人口の推移

| 年次 | 人口総数 人 | 年少人口 | | 生産年齢人口 | | 老年人口 | | | |
|-------|-----------|---------|------|-----------|------|---------|------|---------|------|
| | | 0-14歳 | 割合 | 15-64歳 | 割合 | 65歳以上 | 割合 | うち75歳以上 | 割合 |
| | | 人 | % | 人 | % | 人 | % | 人 | % |
| 昭和25年 | 2,060,831 | 717,248 | 34.8 | 1,228,134 | 59.6 | 115,390 | 5.6 | 27,643 | 1.3 |
| 昭和30年 | 2,021,292 | 655,386 | 32.4 | 1,234,427 | 61.1 | 131,461 | 6.5 | 36,633 | 1.8 |
| 昭和35年 | 1,981,506 | 571,749 | 28.9 | 1,267,103 | 63.9 | 142,581 | 7.2 | 42,485 | 2.1 |
| 昭和40年 | 1,958,007 | 484,702 | 24.8 | 1,315,337 | 67.2 | 157,968 | 8.1 | 48,699 | 2.5 |
| 昭和45年 | 1,956,917 | 449,533 | 23.0 | 1,323,665 | 67.6 | 183,719 | 9.4 | 55,655 | 2.8 |
| 昭和50年 | 2,017,564 | 464,427 | 23.0 | 1,337,660 | 66.3 | 215,328 | 10.7 | 68,901 | 3.4 |
| 昭和55年 | 2,083,934 | 468,613 | 22.5 | 1,362,192 | 65.4 | 253,120 | 12.1 | 89,791 | 4.3 |
| 昭和60年 | 2,136,927 | 446,549 | 20.9 | 1,398,750 | 65.5 | 291,617 | 13.6 | 114,188 | 5.3 |
| 平成 2年 | 2,156,627 | 392,889 | 18.2 | 1,416,125 | 65.7 | 347,206 | 16.1 | 142,399 | 6.6 |
| 平成 7年 | 2,193,984 | 355,267 | 16.2 | 1,421,782 | 64.8 | 416,608 | 19.0 | 169,879 | 7.7 |
| 平成12年 | 2,215,168 | 334,306 | 15.1 | 1,404,575 | 63.4 | 475,127 | 21.4 | 212,085 | 9.6 |
| 平成17年 | 2,196,114 | 316,368 | 14.4 | 1,356,317 | 61.8 | 521,984 | 23.8 | 266,499 | 12.1 |
| 平成22年 | 2,152,449 | 295,742 | 13.8 | 1,281,683 | 59.7 | 569,301 | 26.5 | 304,363 | 14.2 |
| 平成27年 | 2,098,804 | 269,752 | 13.0 | 1,186,865 | 57.0 | 626,085 | 30.1 | 327,307 | 15.7 |
| 平成28年 | 2,088,162 | 264,894 | 12.8 | 1,171,681 | 56.5 | 635,485 | 30.7 | 333,530 | 16.1 |
| 平成29年 | 2,076,377 | 259,449 | 12.6 | 1,159,598 | 56.3 | 641,228 | 31.1 | 340,316 | 16.5 |

注) 各年10月1日現在

総数には年齢不詳を含む。

昭和25年から平成27年までは国勢調査結果による。

さらに進む高齢化

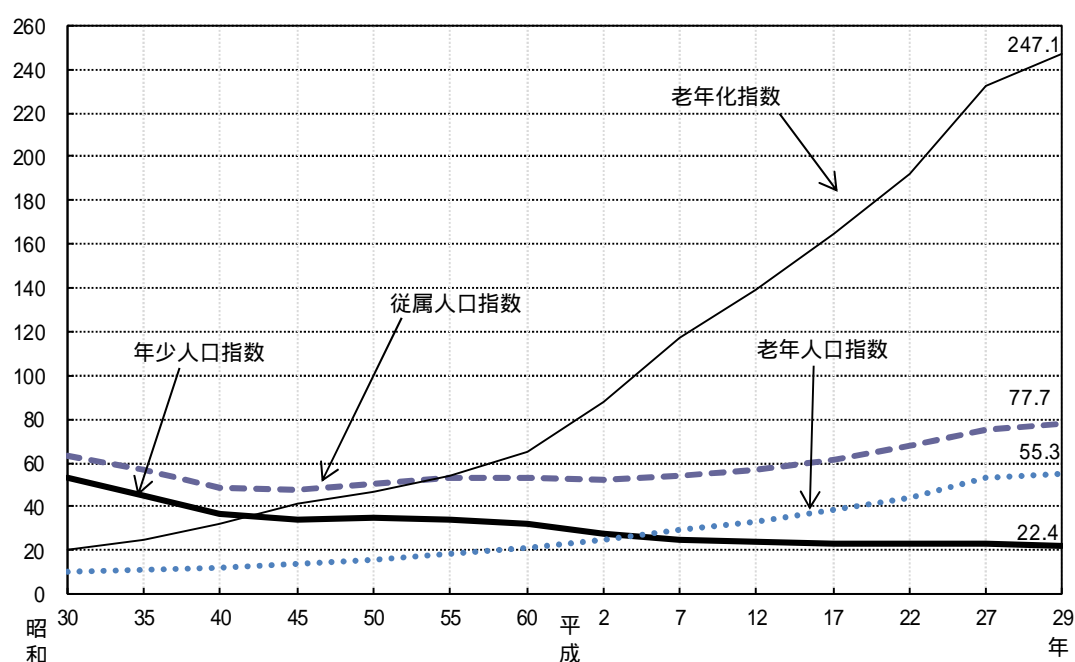
人口の年齢構成の特徴を表す年齢構造指数の推移をみると、年少人口指数は昭和 25 年以降出生率の低下を反映して急速に低下し、昭和 45 年には 34.0 となり、第二次ベビーブームで若干上昇したものの、再び低下を続け、平成 29 年は 22.4 となっています。

一方で、老年人口指数は一貫して上昇を続け、平成 29 年は 55.3 となっています。

従属人口指数は、生産年齢人口の増加により低下傾向でしたが、昭和 50 年以降は、生産年齢人口の減少傾向と老年人口の増加により上昇に転じ、平成 29 年は 77.7 となっています。

なお、人口の高齢化を示す老年化指数をみると、昭和 60 年から平成 27 年にかけて急速に上昇し、平成 29 年には 247.1 となっています。(図4)

図4 年齢構造指数の推移



注) 各年10月1日現在

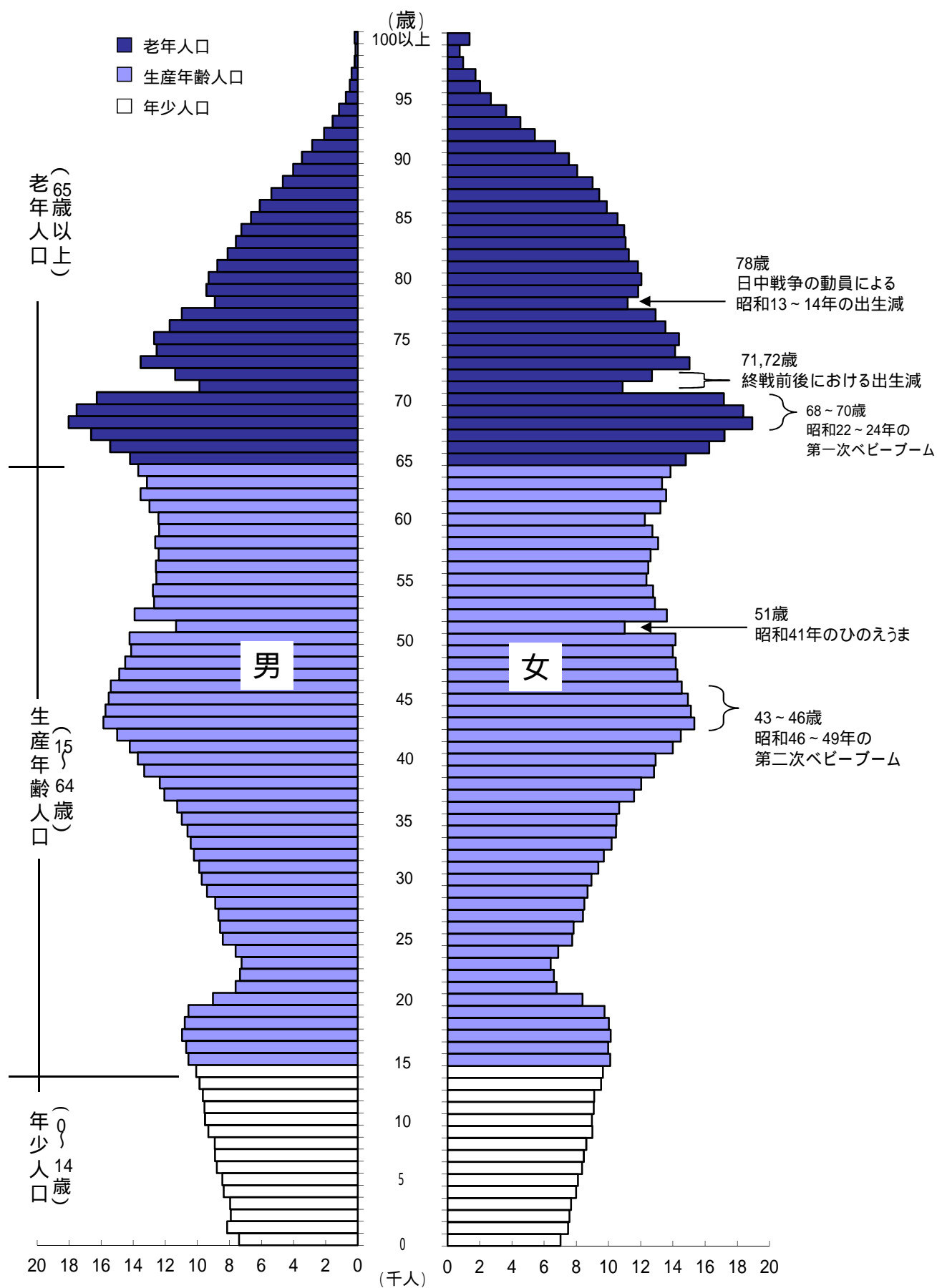
$$\text{年少人口指数} = \frac{0 \sim 14 \text{歳人口}}{15 \sim 64 \text{歳人口}} \times 100$$

$$\text{従属人口指数} = \frac{(0 \sim 14 \text{歳人口}) + (65 \text{歳以上人口})}{15 \sim 64 \text{歳人口}} \times 100$$

$$\text{老年人口指数} = \frac{65 \text{歳以上人口}}{15 \sim 64 \text{歳人口}} \times 100$$

$$\text{老年化指数} = \frac{65 \text{歳以上人口}}{0 \sim 14 \text{歳人口}} \times 100$$

(参考) 本県の年齢各歳別人口ピラミッド (平成29年10月1日現在)



老年人口割合は76市町村で25%以上

年齢3区分別人口割合を市町村別にみると、年少人口割合が最も高いのは南箕輪村で16.3%、生産年齢人口割合が最も高いのは川上村で65.0%となりました。

一方、老年人口割合が最も高いのは天龍村で61.1%となり、75歳以上の人口でみると5村で30%を超えています。(表5、図5)

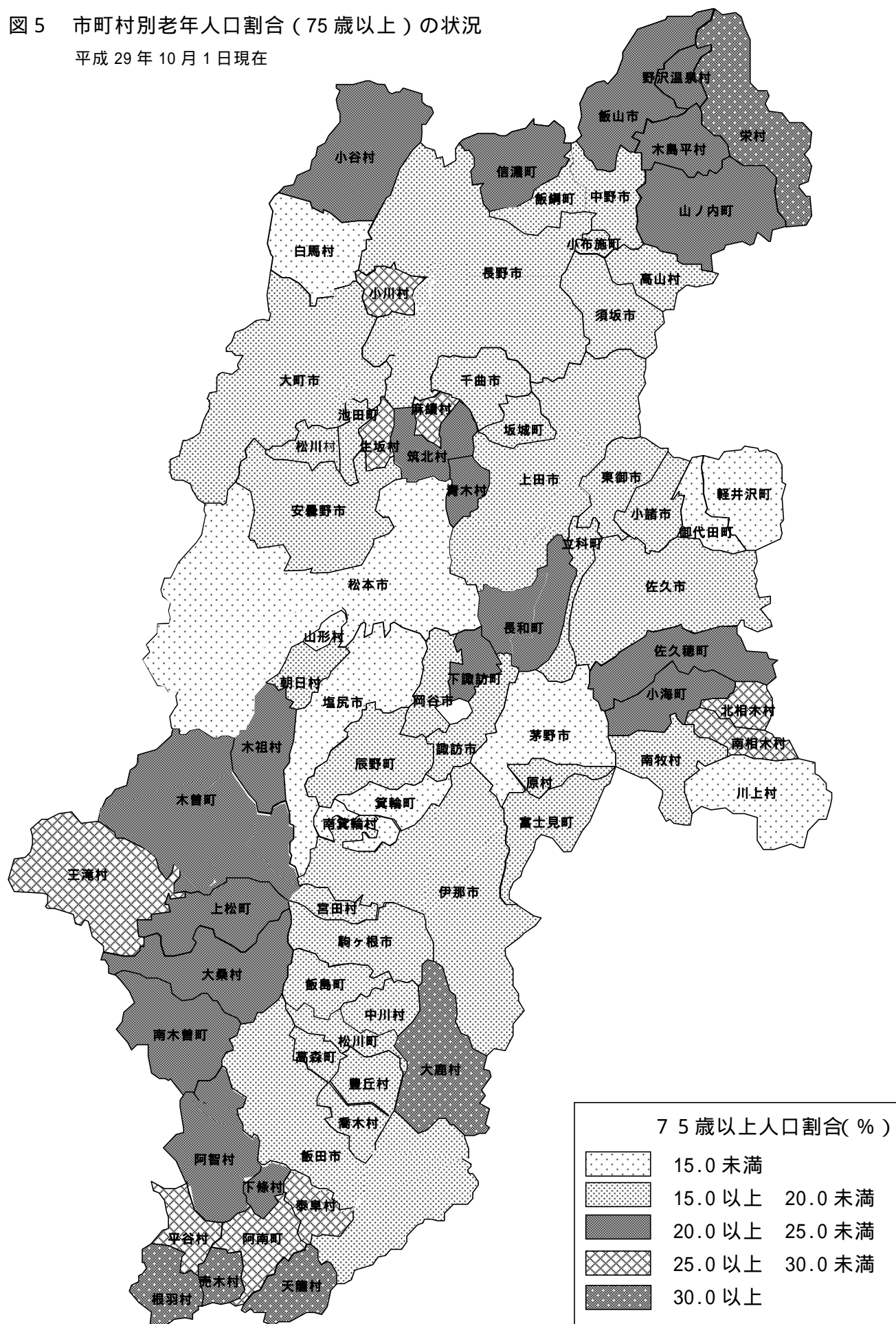
表5 年齢3区分別人口割合の高い市町村・低い市町村

| 順位 | 年少人口 (0～14歳) | | 順位 | 生産年齢人口 (15～64歳) | | 順位 | 老年人口 (65歳以上) | | 順位 | (うち75歳以上) | |
|----|-----------------|-------|----|--------------------|-------|----|-----------------|-------|----|-----------|-------|
| | 市町村 | 割合(%) | | 市町村 | 割合(%) | | 市町村 | 割合(%) | | 市町村 | 割合(%) |
| 1 | 南箕輪村 | 16.3 | 1 | 川上村 | 65.0 | 1 | 天龍村 | 61.1 | 1 | 天龍村 | 40.4 |
| 2 | 高森町 | 15.1 | 2 | 南箕輪村 | 60.6 | 2 | 根羽村 | 51.6 | 2 | 栄村 | 32.7 |
| 3 | 北相木村 | 14.9 | 3 | 南牧村 | 60.4 | 3 | 栄村 | 50.8 | 3 | 大鹿村 | 32.6 |
| 4 | 宮田村 | 14.7 | 4 | 松本市 | 59.4 | 4 | 大鹿村 | 48.9 | 4 | 根羽村 | 32.6 |
| 5 | 山形村 | 14.3 | 5 | 塩尻市 | 59.1 | 5 | 小川村 | 46.8 | 5 | 売木村 | 30.9 |
| 6 | 豊丘村 | 14.1 | 6 | 御代田町 | 59.0 | 6 | 売木村 | 46.2 | 6 | 小川村 | 29.0 |
| 7 | 下條村 | 14.1 | 7 | 箕輪町 | 57.7 | 7 | 筑北村 | 44.0 | 7 | 麻績村 | 28.1 |
| 8 | 箕輪町 | 13.7 | 8 | 長野市 | 57.6 | 8 | 麻績村 | 43.9 | 8 | 阿南町 | 27.8 |
| 9 | 喬木村 | 13.6 | 9 | 白馬村 | 57.6 | 9 | 阿南町 | 43.1 | 9 | 南相木村 | 27.5 |
| 10 | 御代田町 | 13.5 | 10 | 山形村 | 57.6 | 10 | 南相木村 | 42.6 | 10 | 泰阜村 | 26.1 |
| } | } | | | } | | | } | | | } | |
| 68 | 大桑村 | 9.3 | 68 | 木祖村 | 47.3 | 68 | 茅野市 | 29.5 | 68 | 白馬村 | 14.8 |
| 69 | 信濃町 | 9.3 | 69 | 南木曽町 | 47.2 | 69 | 宮田村 | 29.2 | 69 | 軽井沢町 | 14.8 |
| 70 | 小海町 | 9.1 | 70 | 麻績村 | 47.2 | 70 | 南牧村 | 28.8 | 70 | 茅野市 | 14.8 |
| 71 | 小川村 | 9.0 | 71 | 南相木村 | 46.4 | 71 | 箕輪町 | 28.7 | 71 | 塩尻市 | 14.7 |
| 72 | 麻績村 | 8.9 | 72 | 小川村 | 44.2 | 72 | 山形村 | 28.2 | 72 | 松本市 | 14.6 |
| 73 | 筑北村 | 8.2 | 73 | 売木村 | 42.1 | 73 | 塩尻市 | 28.1 | 73 | 箕輪町 | 14.2 |
| 74 | 栄村 | 7.3 | 74 | 根羽村 | 42.1 | 74 | 御代田町 | 27.5 | 74 | 川上村 | 14.2 |
| 75 | 根羽村 | 6.3 | 75 | 栄村 | 41.9 | 75 | 松本市 | 27.5 | 75 | 御代田町 | 13.7 |
| 76 | 王滝村 | 5.9 | 76 | 大鹿村 | 41.6 | 76 | 川上村 | 25.1 | 76 | 山形村 | 13.1 |
| 77 | 天龍村 | 5.2 | 77 | 天龍村 | 33.7 | 77 | 南箕輪村 | 23.1 | 77 | 南箕輪村 | 11.3 |
| - | 県計 | 12.6 | - | 県計 | 56.3 | - | 県計 | 31.1 | - | 県計 | 16.5 |

注) 平成29年10月1日現在

図5 市町村別老年人口割合（75歳以上）の状況

平成29年10月1日現在



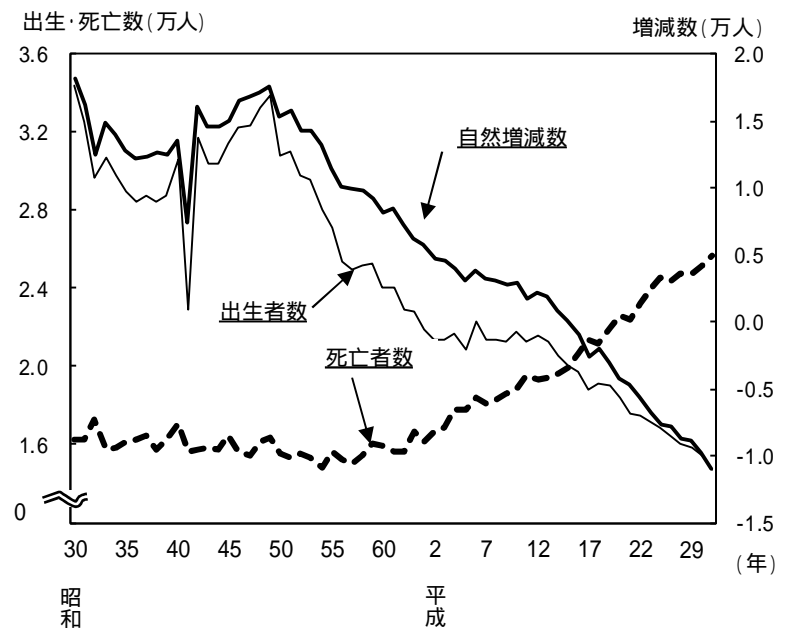
3 自然動態

自然増減数 10,975人 前年比 1,154人

平成 29 年中の自然動態をみると、出生者数が 14,728 人で、前年に比べ 659 人減少し、死亡者数は 25,703 人で、前年に比べ 495 人増加しています。

昭和 30 年以降の自然動態の推移をみると、昭和 41 年のひのえうまの大きな減少を除き、増減が繰り返されたものの、昭和 49 年まで増加傾向となっていました。しかし、それ以後急速に減少傾向となり、平成 16 年を境に死亡者数が出生者数を上回る自然減となつています。(図 6、5 ページ 表 2)

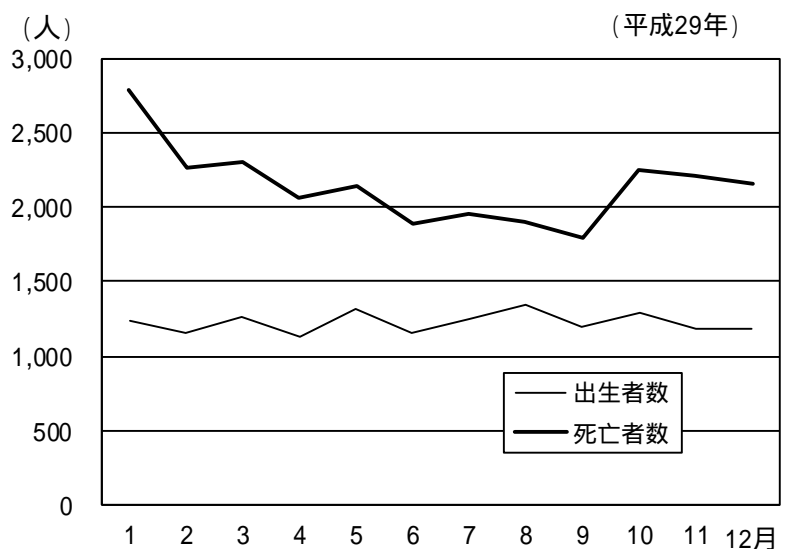
図 6 自然動態の推移



出生者数を上回る死亡者数

平成 29 年の各月の自然動態をみると、死亡者数が、各月とも出生者数を上回っています。(図 7)

図 7 月別自然動態



自然増加 1村 自然減少 76市町村

自然動態を市町村別にみると、1村が自然増加、76市町村で自然減少となっています。

自然増減率が最も高いのは、南箕輪村の 0.02%となっています。

一方、最も低いのは、天龍村の 2.66%で、以下 栄村 2.63%、北相木村 2.47%の順となっています。(6 ページ 表 3)

4 社会動態

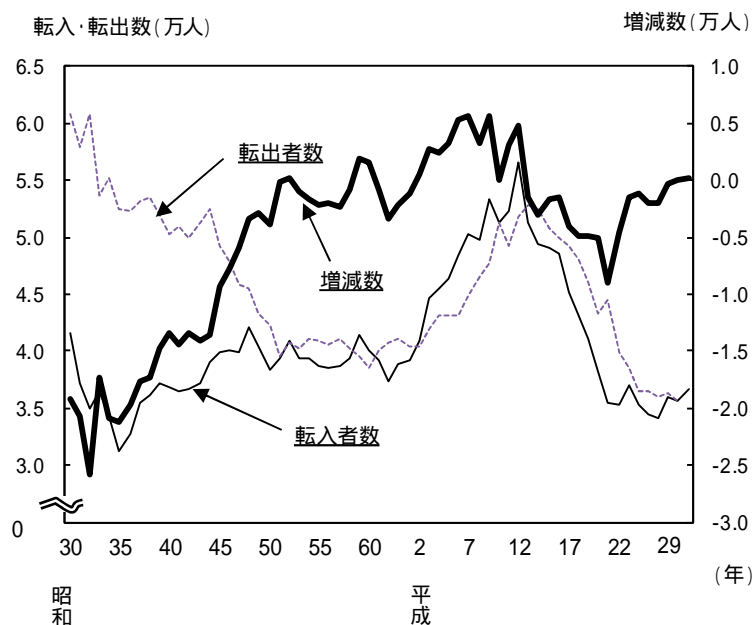
平成 29 年中の社会動態をみると、県外(国外を含む)からの転入者数は 36,658 人で前年に比べ 1,060 人増加し、県外(国外を含む)への転出者数は 36,411 人で前年に比べ 768 人増加となりました。この結果、届出者数でみると、転入者が転出者を 247 人上回り、転入超過となりました。

このほか、その他増減(職権による記載、消除)が 986 人減少し、これを加えた社会動態は 739 人減少しています。

社会動態の推移をみると、転入者は平成 12 年から、転出者は平成 13 年からそれぞれ減少傾向となっています。

また、平成 13 年以降、届出者数は、転出超過が続いていましたが、平成 12 年以来 17 年ぶりに転入超過となりました。(図 8、5 ページ表 2)

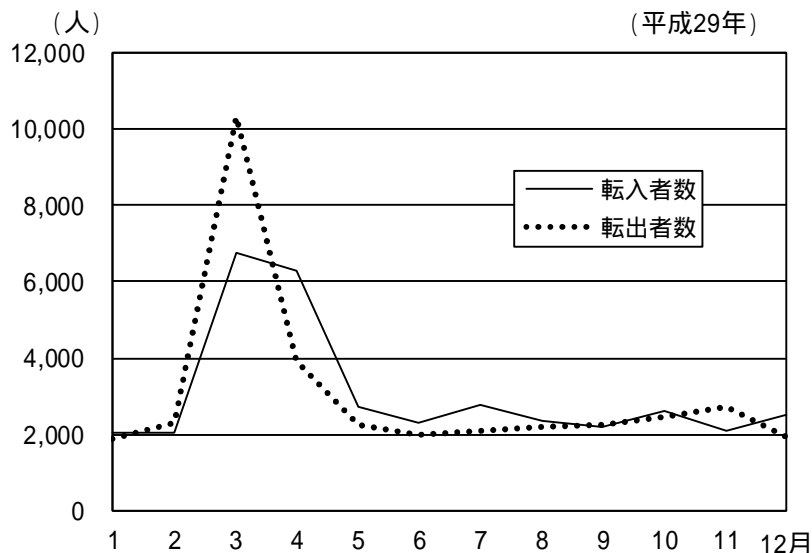
図 8 社会動態(転入 - 転出)の推移



3月は転出超過、4月は転入超過

平成 29 年の各月の社会動態をみると、就学や就労等による異動が多い3月と4月にかけて、転入者数、転出者数がともに多くなっています。(図 9)

図 9 月別社会動態(転入 - 転出)



転入超過 26 市町村 転出超過 51 市町村

社会動態(転入 - 転出)を市町村別にみると、26 市町村で転入超過、51 市町村で転出超過となっています。社会増減率が最も高いのは、原村の 0.95%で、以下 山形村 0.93%、白馬村 0.92%の順となっています。一方、最も低いのは、売木村の 3.39%で、以下 平谷村 2.43%、王滝村 2.23%の順となっています。(6 ページ 表 3)

国外からの転入者が22.8%、転出者の21.1%が東京都へ

転入者の従前地をみると、国外が22.8%で最も多く、次いで東京都が16.6%、以下、神奈川県、愛知県、埼玉県、千葉県の順になっています。

転出者の転出先をみると、東京都が21.1%で最も多く、次に国外が14.9%、以下、神奈川県、愛知県、埼玉県、千葉県の順になっています。従前地の34.8%、転出先の42.8%が東京圏となっています。（表6）

表6 都道府県別移動者割合（平成29年）

| 順位 | 転入者 | | | 転出者 | | |
|----|---------|--------|--------|---------|--------|--------|
| | 従前地 | 総数(人) | 構成比(%) | 転出先 | 総数(人) | 構成比(%) |
| 1 | 国 外 | 8,341 | 22.8 | 東 京 都 | 7,699 | 21.1 |
| 2 | 東 京 都 | 6,080 | 16.6 | 国 外 | 5,436 | 14.9 |
| 3 | 神 奈 川 県 | 2,688 | 7.3 | 神 奈 川 県 | 3,194 | 8.8 |
| 4 | 愛 知 県 | 2,515 | 6.9 | 愛 知 県 | 2,796 | 7.7 |
| 5 | 埼 玉 県 | 2,385 | 6.5 | 埼 玉 県 | 2,788 | 7.7 |
| 6 | 千 葉 県 | 1,604 | 4.4 | 千 葉 県 | 1,888 | 5.2 |
| 7 | 新 潟 県 | 1,255 | 3.4 | 新 潟 県 | 1,160 | 3.2 |
| 8 | 群 馬 県 | 1,100 | 3.0 | 群 馬 県 | 1,124 | 3.1 |
| 9 | 大 阪 府 | 985 | 2.7 | 静 岡 県 | 970 | 2.7 |
| - | そ の 他 | 9,705 | 26.5 | そ の 他 | 9,356 | 25.7 |
| - | 合 計 | 36,658 | 100.0 | 合 計 | 36,411 | 100.0 |

転入者数、転出者数ともに20歳～24歳が最も多い

表7 年齢5歳階級別社会動態（県外移動）

（平成29年）

年齢5歳階級別の転入者数をみると、20～24歳が7,557人(20.6%)で最も多く、次いで25～29歳6,876人(18.8%)、30～34歳4,794人(13.1%)の順となっています。

転出者数は、20～24歳が8,940人(24.6%)で最も多く、次いで25～29歳6,605人(18.1%)、30～34歳4,281人(11.8%)の順となっています。

増減をみると、転入超過は35～39歳が538人で最も多く、以下30～34歳513人、0～4歳391人の順となっています。

一方、転出超過は20～24歳が1,383人で最も多く、以下15～19歳1,145人、80歳以上63人の順となっています。

（表7）

| 年齢階級 (歳) | 転入者数 | | 転出者数 | | 増減 a-b (人) |
|-------------|--------|--------|--------|--------|---------------|
| | a (人) | 構成比(%) | b (人) | 構成比(%) | |
| 0～4 | 1,996 | 5.4 | 1,605 | 4.4 | 391 |
| 5～9 | 1,139 | 3.1 | 1,081 | 3.0 | 58 |
| 10～14 | 639 | 1.7 | 633 | 1.7 | 6 |
| 15～19 | 1,664 | 4.5 | 2,809 | 7.7 | 1,145 |
| 20～24 | 7,557 | 20.6 | 8,940 | 24.6 | 1,383 |
| 25～29 | 6,876 | 18.8 | 6,605 | 18.1 | 271 |
| 30～34 | 4,794 | 13.1 | 4,281 | 11.8 | 513 |
| 35～39 | 3,202 | 8.7 | 2,664 | 7.3 | 538 |
| 40～44 | 2,258 | 6.2 | 2,101 | 5.8 | 157 |
| 45～49 | 1,667 | 4.5 | 1,609 | 4.4 | 58 |
| 50～54 | 1,236 | 3.4 | 1,154 | 3.2 | 82 |
| 55～59 | 965 | 2.6 | 785 | 2.2 | 180 |
| 60～64 | 835 | 2.3 | 588 | 1.6 | 247 |
| 65～69 | 695 | 1.9 | 481 | 1.3 | 214 |
| 70～74 | 390 | 1.1 | 306 | 0.8 | 84 |
| 75～79 | 258 | 0.7 | 219 | 0.6 | 39 |
| 80以上 | 487 | 1.3 | 550 | 1.5 | 63 |
| 計 | 36,658 | 100.0 | 36,411 | 100.0 | 247 |

5 広域市町村圏別人口

長野地域と松本地域に総人口の約46%が集中

平成30年1月1日現在の人口を広域市町村圏別にみると、最も多いのは長野地域の537,490人(25.9%)、次いで松本地域425,474人(20.5%)、佐久地域206,015人(9.9%)の順となっています。

平成29年中の人口増減率をみると全地域で減少しており、このうち木曽地域は減少率が2.32となっています。(表8)

表8 広域市町村圏別人口

| 地 域 | 平成30.1.1現在 | | 平成29.1.1 人口(人) | 平成29年中 増減数(人) | 人口増減率の推移(%) | | | | |
|-----|------------|-------|-------------------|------------------|-------------|------|------|------|------|
| | 人口(人) | 割合(%) | | | 29年中 | 28年中 | 27年中 | 26年中 | 25年中 |
| 佐 久 | 206,015 | 9.9 | 206,877 | 862 | 0.42 | 0.44 | 0.30 | 0.36 | 0.32 |
| 上 小 | 195,392 | 9.4 | 196,466 | 1,074 | 0.55 | 0.39 | 0.51 | 0.54 | 0.63 |
| 諏 訪 | 196,075 | 9.5 | 197,181 | 1,106 | 0.56 | 0.53 | 0.69 | 0.63 | 0.77 |
| 上伊那 | 182,432 | 8.8 | 183,305 | 873 | 0.48 | 0.50 | 0.54 | 0.47 | 0.77 |
| 飯 伊 | 159,027 | 7.7 | 160,578 | 1,551 | 0.97 | 0.90 | 0.79 | 0.80 | 0.86 |
| 木 曽 | 27,045 | 1.3 | 27,688 | 643 | 2.32 | 2.00 | 2.01 | 1.89 | 1.74 |
| 松 本 | 425,474 | 20.5 | 426,697 | 1,223 | 0.29 | 0.24 | 0.27 | 0.44 | 0.27 |
| 大 北 | 58,617 | 2.8 | 59,293 | 676 | 1.14 | 1.32 | 0.62 | 0.84 | 0.96 |
| 長 野 | 537,490 | 25.9 | 540,224 | 2,734 | 0.51 | 0.52 | 0.43 | 0.54 | 0.41 |
| 北 信 | 85,379 | 4.1 | 86,543 | 1,164 | 1.34 | 1.40 | 1.19 | 1.08 | 1.44 |
| 県 計 | 2,073,169 | 100.0 | 2,084,883 | 11,714 | 0.56 | 0.54 | 0.51 | 0.57 | 0.57 |

注1) 県計と各地域の推計方法が異なるため、各地域の計と県計は一致しません。

注2) 各広域市町村圏に含まれる市、郡名

佐久地域：小諸市、佐久市、南佐久郡、北佐久郡

木曽地域：木曽郡

上小地域：上田市、東御市、小県郡

松本地域：松本市、塩尻市、安曇野市、東筑摩郡

諏訪地域：岡谷市、諏訪市、茅野市、諏訪郡

大北地域：大町市、北安曇郡

上伊那地域：伊那市、駒ヶ根市、上伊那郡

長野地域：長野市、須坂市、千曲市、埴科郡、上高井郡、上水内郡

飯伊地域：飯田市、下伊那郡

北信地域：中野市、飯山市、下高井郡、下水内郡

年少人口割合が高い上伊那地域、老年人口割合が高い木曽地域

年齢3区分別人口割合を広域市町村圏別にみると、年少人口割合は上伊那地域の13.3%が、生産年齢人口割合は松本地域の58.4%が、老年人口割合は木曽地域の40.9%がそれぞれ最も高くなっています。(表9)

表9 広域市町村別・年齢3区分別人口

(平成29年10月1日現在)

| 地 域 | 人 口 (人) | | | | | 割 合 (%) | | | | 年 齢 構 造 指 数 | | | |
|-----|-----------|---------|-----------|---------|---------|---------|--------|-------|-------|-------------|------|-------|-------|
| | 総数 | 0～14歳 | 15～64歳 | 65歳以上 | 75歳以上 | 0～14歳 | 15～64歳 | 65歳以上 | 75歳以上 | 年少人口 | 老年人口 | 従属人口 | 老年化 |
| 佐 久 | 207,619 | 25,375 | 116,230 | 64,137 | 33,932 | 12.3 | 56.5 | 31.2 | 16.5 | 21.8 | 55.2 | 77.0 | 252.8 |
| 上 小 | 195,571 | 24,369 | 110,305 | 59,793 | 31,327 | 12.5 | 56.7 | 30.7 | 16.1 | 22.1 | 54.2 | 76.3 | 245.4 |
| 諏 訪 | 196,179 | 24,620 | 108,284 | 62,568 | 33,064 | 12.6 | 55.4 | 32.0 | 16.9 | 22.7 | 57.8 | 80.5 | 254.1 |
| 上伊那 | 182,578 | 24,264 | 101,777 | 55,713 | 29,549 | 13.3 | 56.0 | 30.7 | 16.3 | 23.8 | 54.7 | 78.6 | 229.6 |
| 飯 伊 | 159,213 | 20,752 | 84,705 | 52,753 | 29,823 | 13.1 | 53.5 | 33.3 | 18.9 | 24.5 | 62.3 | 86.8 | 254.2 |
| 木 曽 | 27,191 | 2,691 | 13,352 | 11,087 | 6,393 | 9.9 | 49.2 | 40.9 | 23.6 | 20.2 | 83.0 | 103.2 | 412.0 |
| 松 本 | 425,909 | 54,356 | 246,243 | 121,288 | 63,701 | 12.9 | 58.4 | 28.7 | 15.1 | 22.1 | 49.3 | 71.3 | 223.1 |
| 大 北 | 58,273 | 6,250 | 30,955 | 20,706 | 10,848 | 10.8 | 53.5 | 35.8 | 18.7 | 20.2 | 66.9 | 87.1 | 331.3 |
| 長 野 | 538,061 | 66,875 | 301,495 | 163,718 | 85,577 | 12.6 | 56.7 | 30.8 | 16.1 | 22.2 | 54.3 | 76.5 | 244.8 |
| 北 信 | 85,423 | 9,822 | 46,002 | 29,430 | 16,074 | 11.5 | 54.0 | 34.5 | 18.9 | 21.4 | 64.0 | 85.3 | 299.6 |
| 県 計 | 2,076,377 | 259,449 | 1,159,598 | 641,228 | 340,316 | 12.6 | 56.3 | 31.1 | 16.5 | 22.4 | 55.3 | 77.7 | 247.1 |

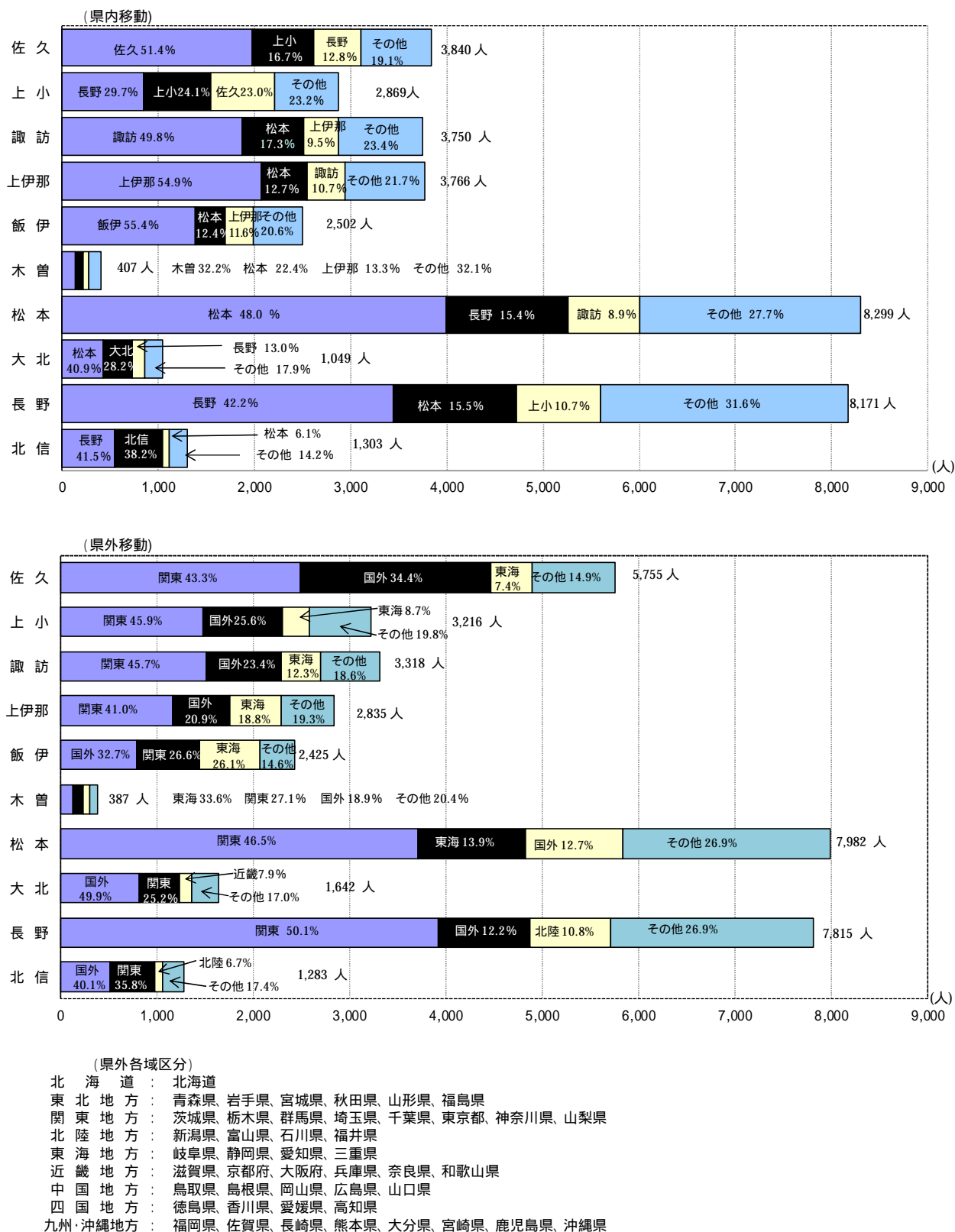
注) 1 県計と各地域の推計方法が異なるため、各地域の計と県計は一致しません。

2 人口総数には、年齢不詳を含みます。

県内移動は同一地域、県外移動は関東地方との移動が多い

県内移動を広域市町村圏別にみると、同一地域内での移動が50%を超える地域が3地域となっています。
 県外移動では、木曽地域が東海地域、飯伊、大北、北信地域が国外からの移動が最も多くなっている他は、
 いずれの地域も関東地方からの移動が最も多くなっています。（図10）

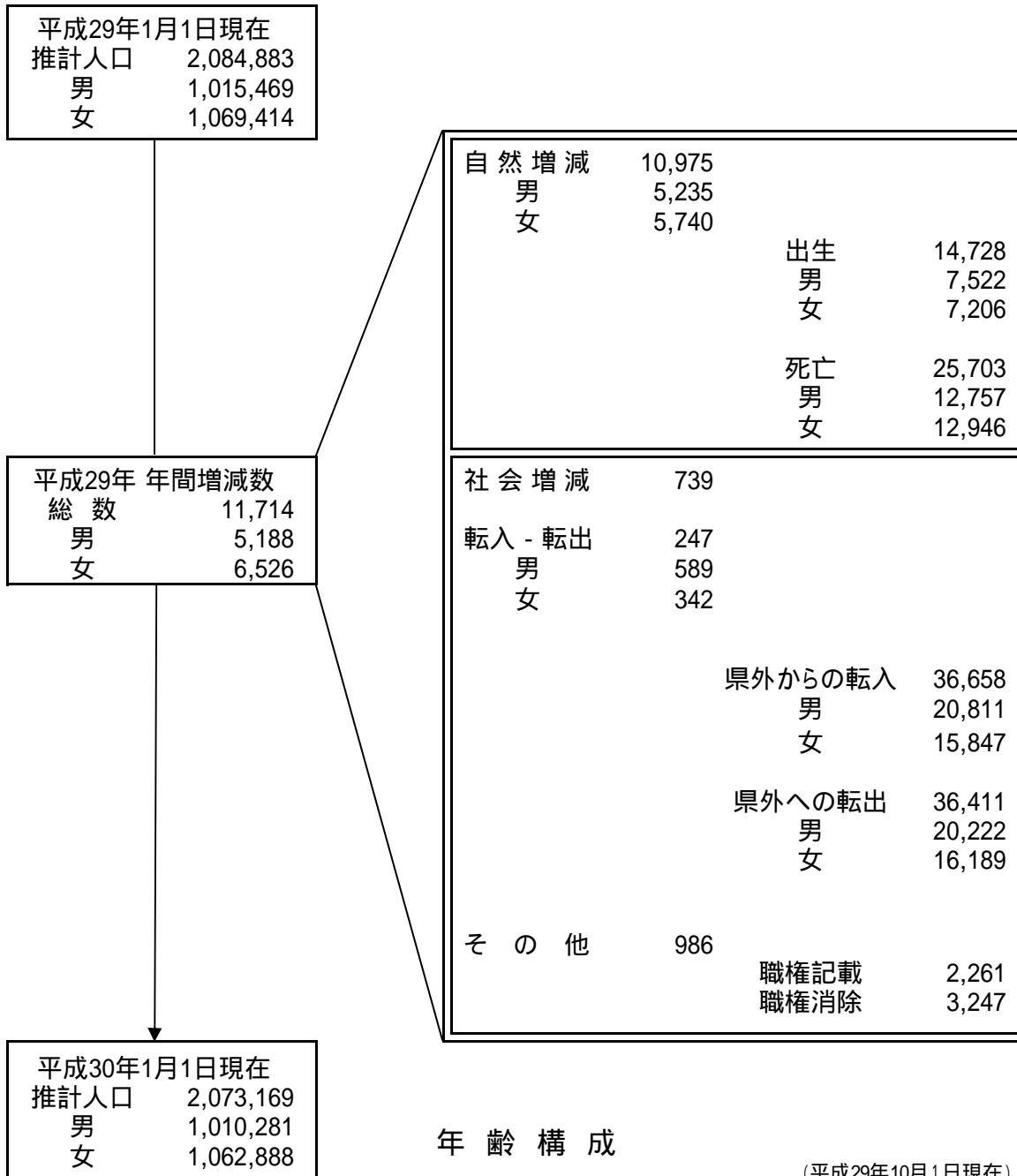
図10 従前地別移動者数及び割合



主 要 数 値 表

長野県毎月人口異動調査結果

(単位:人)



(平成29年10月1日現在)

| 区 分 | 合 計 | | 男 | | 女 | |
|----------------------|-----------|-------|-----------|-------|-----------|-------|
| | 人口(人) | 割合(%) | 人口(人) | 割合(%) | 人口(人) | 割合(%) |
| 総 数 | 2,076,377 | 100.0 | 1,012,398 | 100.0 | 1,063,979 | 100.0 |
| 年 少 人 口 (0 ~ 14 歳) | 259,449 | 12.6 | 132,866 | 13.3 | 126,583 | 12.0 |
| 生産年齢人口 (15 ~ 64 歳) | 1,159,598 | 56.3 | 589,371 | 58.8 | 570,227 | 53.9 |
| 老 年 人 口 (65 歳 以上) | 641,228 | 31.1 | 280,464 | 28.0 | 360,764 | 34.1 |

注)総数には年齢不詳を含みます。

第1表 市町村別人口・世帯数

(平成30年1月1日現在)

| 市 町 村 | 世帯数 (世帯) | 人 口 (人) | | | 1世帯当たり 人口(人) | 人口密度 人/km ² | 面 積 km ² |
|-------|-------------|-----------|-----------|-----------|-----------------|---------------------------|------------------------|
| | | 総数 | 男 | 女 | | | |
| 県 計 | 818,448 | 2,073,169 | 1,010,281 | 1,062,888 | 2.5 | 152.9 | 13,561.56 |
| 長野市 | 152,288 | 374,395 | 181,303 | 193,092 | 2.5 | 448.5 | 834.81 |
| 松本市 | 101,652 | 241,779 | 118,797 | 122,982 | 2.4 | 247.1 | 978.47 |
| 上田市 | 63,743 | 155,595 | 76,262 | 79,333 | 2.4 | 281.9 | 552.04 |
| 岡谷市 | 19,237 | 49,201 | 23,855 | 25,346 | 2.6 | 578.2 | 85.10 |
| 飯田市 | 37,985 | 99,952 | 47,767 | 52,185 | 2.6 | 151.8 | 658.66 |
| 諏訪市 | 20,586 | 49,376 | 24,079 | 25,297 | 2.4 | 452.3 | 109.17 |
| 須坂市 | 18,722 | 50,225 | 24,571 | 25,654 | 2.7 | 335.6 | 149.67 |
| 小諸市 | 16,800 | 41,802 | 20,277 | 21,525 | 2.5 | 424.2 | 98.55 |
| 伊那市 | 26,856 | 67,404 | 33,007 | 34,397 | 2.5 | 100.9 | 667.93 |
| 駒ヶ根市 | 12,788 | 32,471 | 15,866 | 16,605 | 2.5 | 195.8 | 165.86 |
| 中野市 | 15,506 | 43,057 | 20,794 | 22,263 | 2.8 | 383.8 | 112.18 |
| 大町市 | 10,883 | 27,119 | 13,170 | 13,949 | 2.5 | 48.0 | 565.15 |
| 飯山市 | 7,356 | 20,501 | 9,938 | 10,563 | 2.8 | 101.3 | 202.43 |
| 茅野市 | 22,921 | 55,857 | 27,864 | 27,993 | 2.4 | 209.5 | 266.59 |
| 塩尻市 | 26,954 | 66,977 | 33,353 | 33,624 | 2.5 | 231.0 | 289.98 |
| 佐久市 | 39,311 | 99,018 | 48,255 | 50,763 | 2.5 | 233.8 | 423.51 |
| 千曲市 | 21,890 | 59,698 | 28,899 | 30,799 | 2.7 | 498.4 | 119.79 |
| 東御市 | 11,163 | 29,713 | 14,628 | 15,085 | 2.7 | 264.4 | 112.37 |
| 安曇野市 | 35,621 | 94,934 | 45,701 | 49,233 | 2.7 | 286.1 | 331.78 |
| 市 計 | 662,262 | 1,659,074 | 808,386 | 850,688 | 2.5 | 246.7 | 6,724.04 |
| 南佐久郡 | 7,901 | 23,878 | 11,797 | 12,081 | 3.0 | 31.1 | 767.43 |
| 小海町 | 1,810 | 4,497 | 2,167 | 2,330 | 2.5 | 39.4 | 114.20 |
| 佐久穂町 | 3,972 | 10,697 | 5,150 | 5,547 | 2.7 | 56.9 | 188.15 |
| 川上村 | 601 | 3,900 | 2,083 | 1,817 | 6.5 | 18.6 | 209.61 |
| 南牧村 | 774 | 3,071 | 1,559 | 1,512 | 4.0 | 23.1 | 133.09 |
| 南相木村 | 421 | 963 | 466 | 497 | 2.3 | 14.6 | 66.05 |
| 北相木村 | 323 | 750 | 372 | 378 | 2.3 | 13.3 | 56.32 |
| 北佐久郡 | 17,413 | 41,317 | 20,198 | 21,119 | 2.4 | 146.7 | 281.69 |
| 軽井沢町 | 8,449 | 19,054 | 9,153 | 9,901 | 2.3 | 122.1 | 156.03 |
| 御代田町 | 6,248 | 15,180 | 7,538 | 7,642 | 2.4 | 258.2 | 58.79 |
| 立科町 | 2,716 | 7,083 | 3,507 | 3,576 | 2.6 | 105.9 | 66.87 |
| 小 県 郡 | 3,911 | 10,084 | 4,890 | 5,194 | 2.6 | 41.8 | 240.96 |
| 長和町 | 2,377 | 5,892 | 2,883 | 3,009 | 2.5 | 32.0 | 183.86 |
| 青木村 | 1,534 | 4,192 | 2,007 | 2,185 | 2.7 | 73.4 | 57.10 |
| 諏訪郡 | 16,190 | 41,641 | 20,263 | 21,378 | 2.6 | 163.4 | 254.89 |
| 下諏訪町 | 7,935 | 19,776 | 9,527 | 10,249 | 2.5 | 295.7 | 66.87 |
| 富士見町 | 5,469 | 14,235 | 6,940 | 7,295 | 2.6 | 98.3 | 144.76 |
| 原 村 | 2,786 | 7,630 | 3,796 | 3,834 | 2.7 | 176.4 | 43.26 |

第 1 表 市町村別人口・世帯数

(平成30年1月1日現在)

| 市 町 村 | 世帯数 (世帯) | 人 口 (人) | | | 1世帯当たり 人口(人) | 人口密度 人/km ² | 面 積 km ² |
|---------|-------------|---------|--------|--------|-----------------|---------------------------|------------------------|
| | | 総数 | 男 | 女 | | | |
| 上 伊 那 郡 | 31,619 | 82,557 | 40,691 | 41,866 | 2.6 | 160.4 | 514.61 |
| 辰 野 町 | 7,574 | 19,308 | 9,432 | 9,876 | 2.5 | 114.1 | 169.20 |
| 箕 輪 町 | 9,556 | 25,100 | 12,656 | 12,444 | 2.6 | 292.2 | 85.91 |
| 飯 島 町 | 3,454 | 9,356 | 4,523 | 4,833 | 2.7 | 107.6 | 86.96 |
| 南 箕 輪 村 | 6,184 | 15,355 | 7,641 | 7,714 | 2.5 | 374.6 | 40.99 |
| 中 川 村 | 1,624 | 4,717 | 2,229 | 2,488 | 2.9 | 61.2 | 77.05 |
| 宮 田 村 | 3,227 | 8,721 | 4,210 | 4,511 | 2.7 | 160.0 | 54.50 |
| 下 伊 那 郡 | 20,348 | 59,075 | 28,435 | 30,640 | 2.9 | 46.5 | 1,270.23 |
| 松 川 町 | 4,381 | 12,894 | 6,205 | 6,689 | 2.9 | 177.1 | 72.79 |
| 高 森 町 | 4,312 | 12,879 | 6,189 | 6,690 | 3.0 | 283.9 | 45.36 |
| 阿 南 町 | 1,616 | 4,668 | 2,252 | 2,416 | 2.9 | 37.9 | 123.07 |
| 阿 智 村 | 2,202 | 6,414 | 3,046 | 3,368 | 2.9 | 29.9 | 214.43 |
| 平 谷 村 | 204 | 436 | 209 | 227 | 2.1 | 5.6 | 77.37 |
| 根 羽 村 | 399 | 916 | 448 | 468 | 2.3 | 10.2 | 89.97 |
| 下 條 村 | 1,154 | 3,698 | 1,786 | 1,912 | 3.2 | 97.0 | 38.12 |
| 売 木 村 | 258 | 532 | 244 | 288 | 2.1 | 12.2 | 43.43 |
| 天 龍 村 | 617 | 1,277 | 591 | 686 | 2.1 | 11.7 | 109.44 |
| 泰 阜 村 | 629 | 1,629 | 769 | 860 | 2.6 | 25.2 | 64.59 |
| 喬 木 村 | 2,031 | 6,236 | 3,012 | 3,224 | 3.1 | 93.6 | 66.61 |
| 豊 丘 村 | 2,088 | 6,496 | 3,203 | 3,293 | 3.1 | 84.6 | 76.79 |
| 大 鹿 村 | 457 | 1,000 | 481 | 519 | 2.2 | 4.0 | 248.28 |
| 木 曽 郡 | 11,252 | 27,045 | 13,032 | 14,013 | 2.4 | 17.5 | 1,546.15 |
| 上 松 町 | 1,822 | 4,447 | 2,176 | 2,271 | 2.4 | 26.4 | 168.42 |
| 南 木 曽 町 | 1,649 | 4,091 | 1,963 | 2,128 | 2.5 | 18.9 | 215.93 |
| 木 曽 町 | 4,840 | 11,252 | 5,464 | 5,788 | 2.3 | 23.6 | 476.03 |
| 木 祖 村 | 1,028 | 2,803 | 1,283 | 1,520 | 2.7 | 20.0 | 140.50 |
| 王 滝 村 | 387 | 778 | 367 | 411 | 2.0 | 2.5 | 310.82 |
| 大 桑 村 | 1,526 | 3,674 | 1,779 | 1,895 | 2.4 | 15.7 | 234.47 |
| 東 筑 摩 郡 | 7,721 | 21,784 | 10,658 | 11,126 | 2.8 | 81.1 | 268.51 |
| 麻 績 村 | 991 | 2,713 | 1,279 | 1,434 | 2.7 | 78.9 | 34.38 |
| 生 坂 村 | 676 | 1,743 | 842 | 901 | 2.6 | 44.6 | 39.05 |
| 山 形 村 | 2,852 | 8,406 | 4,123 | 4,283 | 2.9 | 336.5 | 24.98 |
| 朝 日 村 | 1,438 | 4,411 | 2,178 | 2,233 | 3.1 | 62.5 | 70.62 |
| 筑 北 村 | 1,764 | 4,511 | 2,236 | 2,275 | 2.6 | 45.4 | 99.47 |
| 北 安 曇 郡 | 12,265 | 31,498 | 15,362 | 16,136 | 2.6 | 57.8 | 544.50 |
| 池 田 町 | 3,542 | 9,687 | 4,630 | 5,057 | 2.7 | 241.2 | 40.16 |
| 松 川 村 | 3,498 | 9,768 | 4,667 | 5,101 | 2.8 | 207.5 | 47.07 |
| 白 馬 村 | 4,005 | 9,223 | 4,645 | 4,578 | 2.3 | 48.7 | 189.36 |
| 小 谷 村 | 1,220 | 2,820 | 1,420 | 1,400 | 2.3 | 10.5 | 267.91 |

第 1 表 市町村別人口・世帯数

(平成30年1月1日現在)

| 市 町 村 | 世帯数 (世帯) | 人 口 (人) | | | 1世帯当たり 人口(人) | 人口密度 人/km ² | 面 積 km ² |
|-----------|-------------|---------|---------|---------|-----------------|---------------------------|------------------------|
| | | 総数 | 男 | 女 | | | |
| 埴 科 郡 | 5,554 | 14,524 | 7,134 | 7,390 | 2.6 | 270.8 | 53.64 |
| 坂 城 町 | 5,554 | 14,524 | 7,134 | 7,390 | 2.6 | 270.8 | 53.64 |
| 上 高 井 郡 | 5,928 | 17,408 | 8,439 | 8,969 | 2.9 | 147.9 | 117.68 |
| 小 布 施 町 | 3,588 | 10,550 | 5,061 | 5,489 | 2.9 | 551.8 | 19.12 |
| 高 山 村 | 2,340 | 6,858 | 3,378 | 3,480 | 2.9 | 69.6 | 98.56 |
| 下 高 井 郡 | 7,398 | 20,002 | 9,662 | 10,340 | 2.7 | 47.3 | 423.18 |
| 山 ノ 内 町 | 4,550 | 11,999 | 5,814 | 6,185 | 2.6 | 45.1 | 265.90 |
| 木 島 平 村 | 1,557 | 4,501 | 2,165 | 2,336 | 2.9 | 45.3 | 99.32 |
| 野 沢 温 泉 村 | 1,291 | 3,502 | 1,683 | 1,819 | 2.7 | 60.4 | 57.96 |
| 上 水 内 郡 | 7,960 | 21,240 | 10,352 | 10,888 | 2.7 | 75.2 | 282.41 |
| 信 濃 町 | 3,124 | 8,090 | 3,970 | 4,120 | 2.6 | 54.2 | 149.30 |
| 飯 綱 町 | 3,792 | 10,639 | 5,150 | 5,489 | 2.8 | 141.9 | 75.00 |
| 小 川 村 | 1,044 | 2,511 | 1,232 | 1,279 | 2.4 | 43.2 | 58.11 |
| 下 水 内 郡 | 726 | 1,819 | 890 | 929 | 2.5 | 6.7 | 271.66 |
| 栄 村 | 726 | 1,819 | 890 | 929 | 2.5 | 6.7 | 271.66 |
| 郡 計 | 156,186 | 413,872 | 201,803 | 212,069 | 2.6 | 60.5 | 6,837.52 |

注) 面積は国土地理院が公表した平成29年10月1日現在の「全国都道府県市区町村別面積調」によります。

第 2 表 市 町 村

| 市 町 村 | 年間増減数 (人) | | | 自然動態 (人) | | | 転入 | |
|---------|-----------|-------|-------|----------|--------|--------|--------|--------|
| | 総 数 | 男 | 女 | 出 生 | 死 亡 | 増 減 | うち県外 | |
| 県 計 | 11,714 | 5,188 | 6,526 | 14,728 | 25,703 | 10,975 | 72,614 | 36,658 |
| 長 野 市 | 1,515 | 873 | 642 | 2,891 | 4,249 | 1,358 | 11,116 | 6,076 |
| 松 本 市 | 929 | 452 | 477 | 1,844 | 2,605 | 761 | 9,593 | 5,308 |
| 上 田 市 | 734 | 298 | 436 | 1,096 | 1,946 | 850 | 4,901 | 2,762 |
| 岡 谷 市 | 451 | 216 | 235 | 319 | 647 | 328 | 1,418 | 562 |
| 飯 田 市 | 875 | 378 | 497 | 803 | 1,342 | 539 | 3,166 | 1,800 |
| 諏 訪 市 | 268 | 114 | 154 | 397 | 525 | 128 | 2,068 | 914 |
| 須 坂 市 | 243 | 83 | 160 | 307 | 633 | 326 | 1,564 | 527 |
| 小 諸 市 | 303 | 124 | 179 | 284 | 509 | 225 | 1,396 | 580 |
| 伊 那 市 | 406 | 215 | 191 | 478 | 884 | 406 | 2,340 | 1,078 |
| 駒 ヶ 根 市 | 137 | 54 | 83 | 236 | 391 | 155 | 1,144 | 550 |
| 中 野 市 | 377 | 172 | 205 | 337 | 546 | 209 | 1,211 | 508 |
| 大 町 市 | 432 | 196 | 236 | 139 | 429 | 290 | 897 | 417 |
| 飯 山 市 | 359 | 178 | 181 | 109 | 311 | 202 | 518 | 207 |
| 茅 野 市 | 9 | 20 | 11 | 424 | 584 | 160 | 2,169 | 1,160 |
| 塩 尻 市 | 79 | 36 | 43 | 553 | 661 | 108 | 2,671 | 1,097 |
| 佐 久 市 | 154 | 71 | 83 | 771 | 1,193 | 422 | 3,606 | 1,825 |
| 千 曲 市 | 335 | 140 | 195 | 392 | 789 | 397 | 1,650 | 520 |
| 東 御 市 | 172 | 50 | 122 | 205 | 329 | 124 | 943 | 337 |
| 安 曇 野 市 | 45 | 31 | 76 | 648 | 1,120 | 472 | 3,311 | 1,356 |
| 市 計 | 7,805 | 3,599 | 4,206 | 12,233 | 19,693 | 7,460 | 55,682 | 27,584 |
| 南 佐 久 郡 | 336 | 121 | 215 | 160 | 341 | 181 | 2,048 | 1,682 |
| 小 海 町 | 42 | 11 | 31 | 26 | 66 | 40 | 199 | 116 |
| 佐 久 穂 町 | 201 | 97 | 104 | 57 | 159 | 102 | 257 | 104 |
| 川 上 村 | 25 | 3 | 22 | 35 | 39 | 4 | 1,001 | 956 |
| 南 牧 村 | 27 | 5 | 22 | 32 | 42 | 10 | 490 | 450 |
| 南 相 木 村 | 23 | 1 | 22 | 6 | 12 | 6 | 36 | 22 |
| 北 相 木 村 | 18 | 4 | 14 | 4 | 23 | 19 | 65 | 34 |
| 北 佐 久 郡 | 69 | 6 | 63 | 284 | 476 | 192 | 2,545 | 1,668 |
| 軽 井 沢 町 | 12 | 6 | 6 | 139 | 197 | 58 | 1,321 | 1,040 |
| 御 代 田 町 | 35 | 31 | 4 | 118 | 175 | 57 | 967 | 493 |
| 立 科 町 | 92 | 31 | 61 | 27 | 104 | 77 | 257 | 135 |
| 小 県 郡 | 168 | 94 | 74 | 51 | 172 | 121 | 241 | 117 |
| 長 和 町 | 94 | 48 | 46 | 31 | 89 | 58 | 125 | 63 |
| 青 木 村 | 74 | 46 | 28 | 20 | 83 | 63 | 116 | 54 |
| 諏 訪 郡 | 396 | 145 | 251 | 254 | 585 | 331 | 1,413 | 682 |
| 下 諏 訪 町 | 263 | 114 | 149 | 104 | 280 | 176 | 612 | 235 |
| 富 士 見 町 | 171 | 70 | 101 | 86 | 207 | 121 | 477 | 258 |
| 原 村 | 38 | 39 | 1 | 64 | 98 | 34 | 324 | 189 |

別異動状況

(平成29年)

| 社 会 動 態 (人) | | | | | | | 年間増減 率 | 自然増減 率 | 社会増減 率 | 市 町 村 |
|-------------|--------|---------|-------|-------|-----|-----|-----------|-----------|-----------|-------|
| 転 出 | うち県外 | 転入 - 転出 | そ の 他 | | | 増 減 | | | | |
| | | | 記 載 | 消 除 | 増 減 | | | | | |
| 72,559 | 36,411 | 247 | 2,261 | 3,247 | 986 | 739 | 0.56 | 0.53 | 0.04 | 県 計 |
| 11,197 | 6,484 | 81 | 1,263 | 1,339 | 76 | 157 | 0.40 | 0.36 | 0.04 | 長野市 |
| 9,623 | 5,371 | 30 | 40 | 178 | 138 | 168 | 0.38 | 0.31 | 0.07 | 松本市 |
| 4,487 | 2,415 | 414 | 43 | 341 | 298 | 116 | 0.47 | 0.54 | 0.07 | 上田市 |
| 1,525 | 619 | 107 | 20 | 36 | 16 | 123 | 0.91 | 0.66 | 0.25 | 岡谷市 |
| 3,479 | 1,979 | 313 | 91 | 114 | 23 | 336 | 0.87 | 0.53 | 0.33 | 飯田市 |
| 2,122 | 867 | 54 | 38 | 124 | 86 | 140 | 0.54 | 0.26 | 0.28 | 諏訪市 |
| 1,451 | 548 | 113 | 8 | 38 | 30 | 83 | 0.48 | 0.65 | 0.16 | 須坂市 |
| 1,500 | 677 | 104 | 50 | 24 | 26 | 78 | 0.72 | 0.53 | 0.19 | 小諸市 |
| 2,342 | 1,003 | 2 | 34 | 32 | 2 | 0 | 0.60 | 0.60 | 0.00 | 伊那市 |
| 1,116 | 519 | 28 | 6 | 16 | 10 | 18 | 0.42 | 0.48 | 0.06 | 駒ヶ根市 |
| 1,309 | 491 | 98 | 23 | 93 | 70 | 168 | 0.87 | 0.48 | 0.39 | 中野市 |
| 1,043 | 443 | 146 | 22 | 18 | 4 | 142 | 1.57 | 1.05 | 0.52 | 大町市 |
| 657 | 246 | 139 | 14 | 32 | 18 | 157 | 1.72 | 0.97 | 0.75 | 飯山市 |
| 1,973 | 979 | 196 | 55 | 82 | 27 | 169 | 0.02 | 0.29 | 0.30 | 茅野市 |
| 2,665 | 1,088 | 6 | 83 | 60 | 23 | 29 | 0.12 | 0.16 | 0.04 | 塩尻市 |
| 3,357 | 1,783 | 249 | 55 | 36 | 19 | 268 | 0.16 | 0.43 | 0.27 | 佐久市 |
| 1,597 | 631 | 53 | 34 | 25 | 9 | 62 | 0.56 | 0.66 | 0.10 | 千曲市 |
| 986 | 373 | 43 | 30 | 35 | 5 | 48 | 0.58 | 0.41 | 0.16 | 東御市 |
| 2,913 | 1,326 | 398 | 64 | 35 | 29 | 427 | 0.05 | 0.50 | 0.45 | 安曇野市 |
| 55,342 | 27,842 | 340 | 1,973 | 2,658 | 685 | 345 | 0.47 | 0.45 | 0.02 | 市 計 |
| 2,144 | 1,699 | 96 | 18 | 77 | 59 | 155 | 1.39 | 0.75 | 0.64 | 南佐久郡 |
| 204 | 119 | 5 | 5 | 2 | 3 | 2 | 0.93 | 0.88 | 0.04 | 小海町 |
| 354 | 125 | 97 | 6 | 8 | 2 | 99 | 1.84 | 0.94 | 0.91 | 佐久穂町 |
| 977 | 930 | 24 | 0 | 45 | 45 | 21 | 0.64 | 0.10 | 0.54 | 川上村 |
| 499 | 466 | 9 | 7 | 15 | 8 | 17 | 0.87 | 0.32 | 0.55 | 南牧村 |
| 53 | 27 | 17 | 0 | 0 | 0 | 17 | 2.33 | 0.61 | 1.72 | 南相木村 |
| 57 | 32 | 8 | 0 | 7 | 7 | 1 | 2.34 | 2.47 | 0.13 | 北相木村 |
| 2,348 | 1,344 | 197 | 33 | 107 | 74 | 123 | 0.17 | 0.46 | 0.30 | 北佐久郡 |
| 1,274 | 860 | 47 | 12 | 13 | 1 | 46 | 0.06 | 0.30 | 0.24 | 軽井沢町 |
| 805 | 365 | 162 | 20 | 90 | 70 | 92 | 0.23 | 0.38 | 0.61 | 御代田町 |
| 269 | 119 | 12 | 1 | 4 | 3 | 15 | 1.28 | 1.07 | 0.21 | 立科町 |
| 284 | 105 | 43 | 1 | 5 | 4 | 47 | 1.64 | 1.18 | 0.46 | 小 県 郡 |
| 157 | 58 | 32 | 1 | 5 | 4 | 36 | 1.57 | 0.97 | 0.60 | 長和町 |
| 127 | 47 | 11 | 0 | 0 | 0 | 11 | 1.73 | 1.48 | 0.26 | 青木村 |
| 1,475 | 677 | 62 | 38 | 41 | 3 | 65 | 0.94 | 0.79 | 0.15 | 諏 訪 郡 |
| 705 | 262 | 93 | 23 | 17 | 6 | 87 | 1.31 | 0.88 | 0.43 | 下諏訪町 |
| 517 | 277 | 40 | 13 | 23 | 10 | 50 | 1.19 | 0.84 | 0.35 | 富士見町 |
| 253 | 138 | 71 | 2 | 1 | 1 | 72 | 0.50 | 0.45 | 0.95 | 原 村 |

第 2 表 市 町 村

| 市 町 村 | 年間増減数 (人) | | | 自然動態 (人) | | | 転入 | |
|-------|-----------|-----|-----|----------|-----|-----|-------|-------|
| | 総数 | 男 | 女 | 出生 | 死亡 | 増減 | うち県外 | |
| 上伊那郡 | 330 | 129 | 201 | 572 | 974 | 402 | 3,117 | 1,207 |
| 辰野町 | 156 | 94 | 62 | 106 | 264 | 158 | 603 | 256 |
| 箕輪町 | 74 | 15 | 89 | 186 | 279 | 93 | 1,013 | 379 |
| 飯島町 | 73 | 30 | 43 | 50 | 136 | 86 | 315 | 160 |
| 南箕輪村 | 79 | 24 | 55 | 141 | 138 | 3 | 731 | 206 |
| 中川村 | 66 | 27 | 39 | 34 | 59 | 25 | 128 | 63 |
| 宮田村 | 40 | 17 | 23 | 55 | 98 | 43 | 327 | 143 |
| 下伊那郡 | 676 | 297 | 379 | 393 | 964 | 571 | 1,761 | 625 |
| 松川町 | 149 | 57 | 92 | 90 | 188 | 98 | 356 | 126 |
| 高森町 | 46 | 11 | 35 | 92 | 154 | 62 | 410 | 151 |
| 阿南町 | 106 | 41 | 65 | 19 | 124 | 105 | 130 | 32 |
| 阿智村 | 63 | 41 | 22 | 48 | 103 | 55 | 192 | 78 |
| 平谷村 | 17 | 7 | 10 | 2 | 8 | 6 | 18 | 8 |
| 根羽村 | 23 | 13 | 10 | 8 | 22 | 14 | 26 | 16 |
| 下條村 | 54 | 25 | 29 | 21 | 68 | 47 | 87 | 28 |
| 売木村 | 28 | 10 | 18 | 1 | 10 | 9 | 38 | 24 |
| 天龍村 | 37 | 19 | 18 | 6 | 41 | 35 | 46 | 14 |
| 泰阜村 | 26 | 8 | 18 | 9 | 32 | 23 | 58 | 28 |
| 喬木村 | 47 | 37 | 10 | 53 | 93 | 40 | 175 | 38 |
| 豊丘村 | 57 | 13 | 44 | 37 | 102 | 65 | 190 | 65 |
| 大鹿村 | 23 | 15 | 8 | 7 | 19 | 12 | 35 | 17 |
| 木曽郡 | 643 | 284 | 359 | 121 | 551 | 430 | 794 | 387 |
| 上松町 | 112 | 51 | 61 | 17 | 113 | 96 | 160 | 73 |
| 南木曽町 | 118 | 41 | 77 | 14 | 94 | 80 | 103 | 71 |
| 木曽町 | 267 | 131 | 136 | 49 | 212 | 163 | 335 | 135 |
| 木祖村 | 67 | 30 | 37 | 16 | 62 | 46 | 51 | 20 |
| 王滝村 | 28 | 2 | 26 | 3 | 13 | 10 | 34 | 22 |
| 大桑村 | 51 | 29 | 22 | 22 | 57 | 35 | 111 | 66 |
| 東筑摩郡 | 170 | 74 | 96 | 146 | 326 | 180 | 706 | 221 |
| 麻績村 | 43 | 14 | 29 | 23 | 68 | 45 | 98 | 30 |
| 生坂村 | 48 | 27 | 21 | 7 | 23 | 16 | 44 | 19 |
| 山形村 | 38 | 5 | 33 | 65 | 105 | 40 | 340 | 112 |
| 朝日村 | 36 | 0 | 36 | 26 | 54 | 28 | 118 | 21 |
| 筑北村 | 81 | 38 | 43 | 25 | 76 | 51 | 106 | 39 |
| 北安曇郡 | 244 | 103 | 141 | 159 | 405 | 246 | 1,794 | 1,225 |
| 池田町 | 115 | 41 | 74 | 48 | 153 | 105 | 286 | 76 |
| 松川村 | 92 | 52 | 40 | 56 | 99 | 43 | 268 | 86 |
| 白馬村 | 16 | 17 | 1 | 39 | 108 | 69 | 1,034 | 896 |
| 小谷村 | 53 | 27 | 26 | 16 | 45 | 29 | 206 | 167 |

別異動状況

(平成29年)

| 社 会 動 態 (人) | | | | | | | 年間増減率 | 自然増減率 | 社会増減率 | 市 町 村 |
|-------------|-------|---------|-------|-----|-----|-----|-------|-------|-------|---------|
| 転 出 | うち県外 | 転入 - 転出 | そ の 他 | | | 増 減 | | | | |
| | | | 記 載 | 消 除 | 増 減 | | | | | |
| 3,003 | 1,130 | 114 | 49 | 91 | 42 | 72 | 0.40 | 0.48 | 0.09 | 上 伊 那 郡 |
| 617 | 223 | 14 | 27 | 11 | 16 | 2 | 0.80 | 0.81 | 0.01 | 辰 野 町 |
| 974 | 368 | 39 | 15 | 35 | 20 | 19 | 0.29 | 0.37 | 0.08 | 箕 輪 町 |
| 297 | 135 | 18 | 0 | 5 | 5 | 13 | 0.77 | 0.91 | 0.14 | 飯 島 町 |
| 641 | 229 | 90 | 4 | 18 | 14 | 76 | 0.52 | 0.02 | 0.50 | 南 箕 輪 村 |
| 168 | 55 | 40 | 2 | 3 | 1 | 41 | 1.38 | 0.52 | 0.86 | 中 川 村 |
| 306 | 120 | 21 | 1 | 19 | 18 | 3 | 0.46 | 0.49 | 0.03 | 宮 田 村 |
| 1,887 | 729 | 126 | 36 | 15 | 21 | 105 | 1.13 | 0.96 | 0.18 | 下 伊 那 郡 |
| 414 | 147 | 58 | 12 | 5 | 7 | 51 | 1.14 | 0.75 | 0.39 | 松 川 町 |
| 400 | 167 | 10 | 7 | 1 | 6 | 16 | 0.36 | 0.48 | 0.12 | 高 森 町 |
| 133 | 49 | 3 | 2 | 0 | 2 | 1 | 2.22 | 2.20 | 0.02 | 阿 南 町 |
| 199 | 82 | 7 | 2 | 3 | 1 | 8 | 0.97 | 0.85 | 0.12 | 阿 智 村 |
| 30 | 17 | 12 | 1 | 0 | 1 | 11 | 3.75 | 1.32 | 2.43 | 阿 平 谷 村 |
| 36 | 17 | 10 | 1 | 0 | 1 | 9 | 2.45 | 1.49 | 0.96 | 根 羽 村 |
| 92 | 31 | 5 | 0 | 2 | 2 | 7 | 1.44 | 1.25 | 0.19 | 下 條 村 |
| 57 | 26 | 19 | 0 | 0 | 0 | 19 | 5.00 | 1.61 | 3.39 | 売 木 村 |
| 53 | 18 | 7 | 6 | 1 | 5 | 2 | 2.82 | 2.66 | 0.15 | 天 龍 村 |
| 61 | 31 | 3 | 0 | 0 | 0 | 3 | 1.57 | 1.39 | 0.18 | 泰 阜 村 |
| 182 | 61 | 7 | 2 | 2 | 0 | 7 | 0.75 | 0.64 | 0.11 | 喬 木 村 |
| 185 | 66 | 5 | 3 | 0 | 3 | 8 | 0.87 | 0.99 | 0.12 | 豊 丘 村 |
| 45 | 17 | 10 | 0 | 1 | 1 | 11 | 2.25 | 1.17 | 1.08 | 大 鹿 村 |
| 1,009 | 514 | 215 | 7 | 5 | 2 | 213 | 2.32 | 1.55 | 0.77 | 木 曽 郡 |
| 176 | 83 | 16 | 1 | 1 | 0 | 16 | 2.46 | 2.11 | 0.35 | 上 松 町 |
| 142 | 104 | 39 | 1 | 0 | 1 | 38 | 2.80 | 1.90 | 0.90 | 南 木 曽 町 |
| 440 | 188 | 105 | 5 | 4 | 1 | 104 | 2.32 | 1.42 | 0.90 | 木 曽 町 |
| 72 | 23 | 21 | 0 | 0 | 0 | 21 | 2.33 | 1.60 | 0.73 | 木 祖 村 |
| 52 | 35 | 18 | 0 | 0 | 0 | 18 | 3.47 | 1.24 | 2.23 | 王 滝 村 |
| 127 | 81 | 16 | 0 | 0 | 0 | 16 | 1.37 | 0.94 | 0.43 | 大 桑 村 |
| 689 | 189 | 17 | 9 | 16 | 7 | 10 | 0.77 | 0.82 | 0.05 | 東 筑 摩 郡 |
| 95 | 28 | 3 | 0 | 1 | 1 | 2 | 1.56 | 1.63 | 0.07 | 麻 績 村 |
| 76 | 11 | 32 | 0 | 0 | 0 | 32 | 2.68 | 0.89 | 1.79 | 生 坂 村 |
| 254 | 58 | 86 | 3 | 11 | 8 | 78 | 0.45 | 0.48 | 0.93 | 山 形 村 |
| 131 | 49 | 13 | 5 | 0 | 5 | 8 | 0.81 | 0.63 | 0.18 | 朝 日 村 |
| 133 | 43 | 27 | 1 | 4 | 3 | 30 | 1.76 | 1.11 | 0.65 | 筑 北 村 |
| 1,686 | 1,009 | 108 | 51 | 157 | 106 | 2 | 0.77 | 0.77 | 0.01 | 北 安 曇 郡 |
| 292 | 116 | 6 | 4 | 8 | 4 | 10 | 1.17 | 1.07 | 0.10 | 池 田 町 |
| 317 | 101 | 49 | 1 | 1 | 0 | 49 | 0.93 | 0.44 | 0.50 | 松 川 村 |
| 857 | 647 | 177 | 38 | 130 | 92 | 85 | 0.17 | 0.75 | 0.92 | 白 馬 村 |
| 220 | 145 | 14 | 8 | 18 | 10 | 24 | 1.84 | 1.01 | 0.84 | 小 谷 村 |

第 2 表 市 町 村

| 市 町 村 | 年間増減数 (人) | | | 自然動態 (人) | | | 転入 | |
|-----------|-----------|-------|-------|----------|-------|-------|--------|-------|
| | 総数 | 男 | 女 | 出生 | 死亡 | 増減 | うち県外 | |
| 埴 科 郡 | 59 | 15 | 44 | 74 | 192 | 118 | 550 | 229 |
| 坂 城 町 | 59 | 15 | 44 | 74 | 192 | 118 | 550 | 229 |
| 上 高 井 郡 | 108 | 47 | 61 | 103 | 233 | 130 | 533 | 197 |
| 小 布 施 町 | 46 | 16 | 30 | 65 | 137 | 72 | 339 | 99 |
| 高 山 村 | 62 | 31 | 31 | 38 | 96 | 58 | 194 | 98 |
| 下 高 井 郡 | 348 | 157 | 191 | 98 | 345 | 247 | 817 | 551 |
| 山 ノ 内 町 | 244 | 110 | 134 | 54 | 185 | 131 | 459 | 320 |
| 木 島 平 村 | 89 | 52 | 37 | 23 | 98 | 75 | 116 | 31 |
| 野 沢 温 泉 村 | 15 | 5 | 20 | 21 | 62 | 41 | 242 | 200 |
| 上 水 内 郡 | 474 | 207 | 267 | 72 | 388 | 316 | 573 | 266 |
| 信 濃 町 | 205 | 85 | 120 | 23 | 139 | 116 | 203 | 119 |
| 飯 綱 町 | 231 | 116 | 115 | 39 | 198 | 159 | 275 | 102 |
| 小 川 村 | 38 | 6 | 32 | 10 | 51 | 41 | 95 | 45 |
| 下 水 内 郡 | 80 | 29 | 51 | 8 | 58 | 50 | 40 | 17 |
| 栄 村 | 80 | 29 | 51 | 8 | 58 | 50 | 40 | 17 |
| 郡 計 | 4,101 | 1,708 | 2,393 | 2,495 | 6,010 | 3,515 | 16,932 | 9,074 |

別 異 動 状 況

(平成29年)

| 社 会 動 態 (人) | | | | | | | 年 間 増 減 率 (%) | 自 然 増 減 率 (%) | 社 会 増 減 率 (%) | 市 町 村 |
|-------------|-------|---------|-------|-----|-----|-----|------------------|------------------|------------------|-----------|
| 転 出 | うち県外 | 転入 - 転出 | そ の 他 | | | 増 減 | | | | |
| | | | 記 載 | 消 除 | 増 減 | | | | | |
| 495 | 204 | 55 | 8 | 4 | 4 | 59 | 0.40 | 0.81 | 0.40 | 埴 科 郡 |
| 495 | 204 | 55 | 8 | 4 | 4 | 59 | 0.40 | 0.81 | 0.40 | 坂 城 町 |
| 510 | 173 | 23 | 8 | 9 | 1 | 22 | 0.62 | 0.74 | 0.13 | 上 高 井 郡 |
| 310 | 86 | 29 | 5 | 8 | 3 | 26 | 0.43 | 0.68 | 0.25 | 小 布 施 町 |
| 200 | 87 | 6 | 3 | 1 | 2 | 4 | 0.90 | 0.84 | 0.06 | 高 山 村 |
| 900 | 501 | 83 | 24 | 42 | 18 | 101 | 1.71 | 1.21 | 0.50 | 下 高 井 郡 |
| 551 | 288 | 92 | 17 | 38 | 21 | 113 | 1.99 | 1.07 | 0.92 | 山 ノ 内 町 |
| 132 | 62 | 16 | 4 | 2 | 2 | 14 | 1.94 | 1.63 | 0.31 | 木 島 平 村 |
| 217 | 151 | 25 | 3 | 2 | 1 | 26 | 0.43 | 1.17 | 0.74 | 野 沢 温 泉 村 |
| 717 | 265 | 144 | 6 | 20 | 14 | 158 | 2.18 | 1.46 | 0.73 | 上 水 内 郡 |
| 289 | 126 | 86 | 2 | 5 | 3 | 89 | 2.47 | 1.40 | 1.07 | 信 濃 町 |
| 336 | 117 | 61 | 4 | 15 | 11 | 72 | 2.13 | 1.46 | 0.66 | 飯 綱 町 |
| 92 | 22 | 3 | 0 | 0 | 0 | 3 | 1.49 | 1.61 | 0.12 | 小 川 村 |
| 70 | 30 | 30 | 0 | 0 | 0 | 30 | 4.21 | 2.63 | 1.58 | 下 水 内 郡 |
| 70 | 30 | 30 | 0 | 0 | 0 | 30 | 4.21 | 2.63 | 1.58 | 栄 村 |
| 17,217 | 8,569 | 285 | 288 | 589 | 301 | 586 | 0.98 | 0.84 | 0.14 | 郡 計 |

第 3 表 月 別 人 口

| | 人 口 (翌月1日現在) (人) | | | 人 口 増 減 数 (人) | | |
|-----|------------------|-----------|-----------|---------------|-------|-------|
| | 総数 | 男 | 女 | 総数 | 男 | 女 |
| 1月 | 2,083,406 | 1,014,813 | 1,068,593 | 1,477 | 656 | 821 |
| 2月 | 2,082,071 | 1,014,201 | 1,067,870 | 1,335 | 612 | 723 |
| 3月 | 2,077,466 | 1,012,126 | 1,065,340 | 4,605 | 2,075 | 2,530 |
| 4月 | 2,078,645 | 1,013,324 | 1,065,321 | 1,179 | 1,198 | 19 |
| 5月 | 2,078,234 | 1,013,283 | 1,064,951 | 411 | 41 | 370 |
| 6月 | 2,077,683 | 1,013,080 | 1,064,603 | 551 | 203 | 348 |
| 7月 | 2,077,561 | 1,012,957 | 1,064,604 | 122 | 123 | 1 |
| 8月 | 2,077,049 | 1,012,705 | 1,064,344 | 512 | 252 | 260 |
| 9月 | 2,076,377 | 1,012,398 | 1,063,979 | 672 | 307 | 365 |
| 10月 | 2,075,420 | 1,011,861 | 1,063,559 | 957 | 537 | 420 |
| 11月 | 2,073,642 | 1,010,602 | 1,063,040 | 1,778 | 1,259 | 519 |
| 12月 | 2,073,169 | 1,010,281 | 1,062,888 | 473 | 321 | 152 |
| 年間計 | - | - | - | 11,714 | 5,188 | 6,526 |

| | 転 入 (人) | | | | | |
|-----|---------|--------|--------|-----------|--------|--------|
| | 総数 | 男 | 女 | うち県外からの転入 | | |
| | | | | 総数 | 男 | 女 |
| 1月 | 4,094 | 2,162 | 1,932 | 2,022 | 1,138 | 884 |
| 2月 | 4,396 | 2,287 | 2,109 | 2,030 | 1,105 | 925 |
| 3月 | 15,267 | 8,290 | 6,977 | 6,752 | 3,868 | 2,884 |
| 4月 | 10,679 | 6,222 | 4,457 | 6,254 | 3,935 | 2,319 |
| 5月 | 5,309 | 2,887 | 2,422 | 2,719 | 1,640 | 1,079 |
| 6月 | 4,498 | 2,360 | 2,138 | 2,301 | 1,287 | 1,014 |
| 7月 | 4,952 | 2,533 | 2,419 | 2,774 | 1,465 | 1,309 |
| 8月 | 4,631 | 2,333 | 2,298 | 2,335 | 1,226 | 1,109 |
| 9月 | 4,504 | 2,352 | 2,152 | 2,216 | 1,211 | 1,005 |
| 10月 | 4,977 | 2,584 | 2,393 | 2,611 | 1,419 | 1,192 |
| 11月 | 4,480 | 2,321 | 2,159 | 2,115 | 1,183 | 932 |
| 12月 | 4,827 | 2,448 | 2,379 | 2,529 | 1,334 | 1,195 |
| 年間計 | 72,614 | 38,779 | 33,835 | 36,658 | 20,811 | 15,847 |

| | 出 生 (人) | | | 死 亡 (人) | | |
|-----|---------|-------|-------|---------|--------|--------|
| | 総数 | 男 | 女 | 総数 | 男 | 女 |
| 1月 | 1,241 | 651 | 590 | 2,782 | 1,366 | 1,416 |
| 2月 | 1,156 | 612 | 544 | 2,269 | 1,136 | 1,133 |
| 3月 | 1,269 | 665 | 604 | 2,300 | 1,158 | 1,142 |
| 4月 | 1,128 | 568 | 560 | 2,061 | 1,010 | 1,051 |
| 5月 | 1,320 | 646 | 674 | 2,149 | 1,041 | 1,108 |
| 6月 | 1,153 | 587 | 566 | 1,887 | 947 | 940 |
| 7月 | 1,253 | 616 | 637 | 1,949 | 940 | 1,009 |
| 8月 | 1,344 | 710 | 634 | 1,902 | 962 | 940 |
| 9月 | 1,200 | 623 | 577 | 1,788 | 883 | 905 |
| 10月 | 1,298 | 655 | 643 | 2,251 | 1,160 | 1,091 |
| 11月 | 1,188 | 598 | 590 | 2,208 | 1,082 | 1,126 |
| 12月 | 1,178 | 591 | 587 | 2,157 | 1,072 | 1,085 |
| 年間計 | 14,728 | 7,522 | 7,206 | 25,703 | 12,757 | 12,946 |

及 び 異 動 状 況

(平成29年)

| 人 口 増 減 数 (人) | | | | | | |
|---------------|-------|-------|---------|-------|-------|-----|
| 自然増減数 | | | 社会増減数 | | | |
| | | | 転入 - 転出 | | | その他 |
| 総数 | 男 | 女 | 総数 | 男 | 女 | |
| 1,541 | 715 | 826 | 118 | 98 | 20 | 54 |
| 1,113 | 524 | 589 | 284 | 108 | 176 | 62 |
| 1,031 | 493 | 538 | 3,584 | 1,591 | 1,993 | 10 |
| 933 | 442 | 491 | 2,310 | 1,745 | 565 | 198 |
| 829 | 395 | 434 | 447 | 368 | 79 | 29 |
| 734 | 360 | 374 | 293 | 214 | 79 | 110 |
| 696 | 324 | 372 | 661 | 258 | 403 | 87 |
| 558 | 252 | 306 | 135 | 39 | 96 | 89 |
| 588 | 260 | 328 | 17 | 15 | 2 | 67 |
| 953 | 505 | 448 | 170 | 46 | 124 | 174 |
| 1,020 | 484 | 536 | 579 | 665 | 86 | 179 |
| 979 | 481 | 498 | 577 | 200 | 377 | 71 |
| 10,975 | 5,235 | 5,740 | 247 | 589 | 342 | 986 |

| 転 出 (人) | | | | | | 世帯数 (翌月1日現在) (世帯) |
|---------|--------|--------|----------|--------|--------|-------------------------|
| 総数 | 男 | 女 | うち県外への転出 | | | |
| | | | 総数 | 男 | 女 | |
| 3,985 | 2,077 | 1,908 | 1,904 | 1,040 | 864 | 812,554 |
| 4,886 | 2,496 | 2,390 | 2,314 | 1,213 | 1,101 | 812,468 |
| 19,949 | 10,504 | 9,445 | 10,336 | 5,459 | 4,877 | 812,952 |
| 7,313 | 3,884 | 3,429 | 3,944 | 2,190 | 1,754 | 816,604 |
| 4,759 | 2,480 | 2,279 | 2,272 | 1,272 | 1,000 | 817,253 |
| 4,277 | 2,186 | 2,091 | 2,008 | 1,073 | 935 | 817,652 |
| 4,272 | 2,250 | 2,022 | 2,113 | 1,207 | 906 | 818,215 |
| 4,486 | 2,280 | 2,206 | 2,200 | 1,187 | 1,013 | 818,575 |
| 4,653 | 2,453 | 2,200 | 2,233 | 1,226 | 1,007 | 818,683 |
| 4,702 | 2,474 | 2,228 | 2,441 | 1,373 | 1,068 | 818,811 |
| 5,072 | 2,991 | 2,081 | 2,694 | 1,848 | 846 | 818,074 |
| 4,205 | 2,234 | 1,971 | 1,952 | 1,134 | 818 | 818,448 |
| 72,559 | 38,309 | 34,250 | 36,411 | 20,222 | 16,189 | - |

| 記 載 (人) | | | 消 除 (人) | | | 世帯増減数 (世帯) |
|---------|-------|-----|---------|-------|-------|---------------|
| 総数 | 男 | 女 | 総数 | 男 | 女 | |
| 122 | 70 | 52 | 176 | 109 | 67 | 43 |
| 249 | 127 | 122 | 187 | 107 | 80 | 86 |
| 390 | 226 | 164 | 380 | 217 | 163 | 484 |
| 265 | 156 | 109 | 463 | 261 | 202 | 3,652 |
| 167 | 95 | 72 | 196 | 109 | 87 | 649 |
| 192 | 114 | 78 | 302 | 171 | 131 | 399 |
| 160 | 76 | 84 | 247 | 133 | 114 | 563 |
| 139 | 80 | 59 | 228 | 119 | 109 | 360 |
| 193 | 125 | 68 | 260 | 157 | 103 | 108 |
| 110 | 63 | 47 | 284 | 141 | 143 | 128 |
| 111 | 57 | 54 | 290 | 167 | 123 | 737 |
| 163 | 103 | 60 | 234 | 143 | 91 | 374 |
| 2,261 | 1,292 | 969 | 3,247 | 1,834 | 1,413 | 5,851 |

第 4 表 広域市町村圏別・従前地(転出先)別移動者数

(平成29年)

(県外からの転入)

(上段:人)
(下段:%)

| 転入先 | 県外 移動 転入計 | 従 前 地 | | | | | | | | | | | |
|-----|-----------------|-------|-------|--------|-------|-------|-------|-----|-----|-----|-------|-----|----|
| | | 北海道 | 東 北 | 関 東 | 北 陸 | 東 海 | 近 畿 | 中 国 | 四 国 | 九 州 | 沖 縄 | 国 外 | 不明 |
| 佐 久 | 5,755 | 68 | 141 | 2,490 | 158 | 423 | 209 | 71 | 15 | 195 | 1,980 | 5 | |
| | 100.0 | 1.2 | 2.5 | 43.3 | 2.7 | 7.4 | 3.6 | 1.2 | 0.3 | 3.4 | 34.4 | 0.1 | |
| 上 小 | 3,216 | 36 | 102 | 1,476 | 162 | 281 | 177 | 45 | 26 | 86 | 823 | 2 | |
| | 100.0 | 1.1 | 3.2 | 45.9 | 5.0 | 8.7 | 5.5 | 1.4 | 0.8 | 2.7 | 25.6 | 0.1 | |
| 諏 訪 | 3,318 | 34 | 103 | 1,516 | 126 | 409 | 215 | 51 | 21 | 67 | 776 | 0 | |
| | 100.0 | 1.0 | 3.1 | 45.7 | 3.8 | 12.3 | 6.5 | 1.5 | 0.6 | 2.0 | 23.4 | - | |
| 上伊那 | 2,835 | 23 | 59 | 1,161 | 98 | 534 | 217 | 44 | 41 | 65 | 593 | 0 | |
| | 100.0 | 0.8 | 2.1 | 41.0 | 3.5 | 18.8 | 7.7 | 1.6 | 1.4 | 2.3 | 20.9 | - | |
| 飯 伊 | 2,425 | 19 | 58 | 646 | 66 | 633 | 137 | 17 | 12 | 43 | 794 | 0 | |
| | 100.0 | 0.8 | 2.4 | 26.6 | 2.7 | 26.1 | 5.6 | 0.7 | 0.5 | 1.8 | 32.7 | - | |
| 木 曽 | 387 | 8 | 5 | 105 | 6 | 130 | 32 | 7 | 5 | 16 | 73 | 0 | |
| | 100.0 | 2.1 | 1.3 | 27.1 | 1.6 | 33.6 | 8.3 | 1.8 | 1.3 | 4.1 | 18.9 | - | |
| 松 本 | 7,982 | 139 | 327 | 3,709 | 479 | 1,112 | 656 | 164 | 74 | 247 | 1,012 | 63 | |
| | 100.0 | 1.7 | 4.1 | 46.5 | 6.0 | 13.9 | 8.2 | 2.1 | 0.9 | 3.1 | 12.7 | 0.8 | |
| 大 北 | 1,642 | 38 | 22 | 414 | 32 | 128 | 129 | 20 | 10 | 29 | 820 | 0 | |
| | 100.0 | 2.3 | 1.3 | 25.2 | 1.9 | 7.8 | 7.9 | 1.2 | 0.6 | 1.8 | 49.9 | - | |
| 長 野 | 7,815 | 115 | 254 | 3,914 | 845 | 808 | 514 | 121 | 55 | 229 | 955 | 5 | |
| | 100.0 | 1.5 | 3.3 | 50.1 | 10.8 | 10.3 | 6.6 | 1.5 | 0.7 | 2.9 | 12.2 | 0.1 | |
| 北 信 | 1,283 | 11 | 22 | 459 | 86 | 68 | 69 | 26 | 7 | 19 | 515 | 1 | |
| | 100.0 | 0.9 | 1.7 | 35.8 | 6.7 | 5.3 | 5.4 | 2.0 | 0.5 | 1.5 | 40.1 | 0.1 | |
| 県 計 | 36,658 | 491 | 1,093 | 15,890 | 2,058 | 4,526 | 2,355 | 566 | 266 | 996 | 8,341 | 76 | |
| | 100.0 | 1.3 | 3.0 | 43.3 | 5.6 | 12.3 | 6.4 | 1.5 | 0.7 | 2.7 | 22.8 | 0.2 | |

(県外への転出)

(上段:人)
(下段:%)

| 従前地 | 県外 移動 転出計 | 転 出 先 | | | | | | | | | | |
|-----|-----------------|-------|-------|--------|-------|-------|-------|-----|-----|-----|-------|-----|
| | | 北海道 | 東 北 | 関 東 | 北 陸 | 東 海 | 近 畿 | 中 国 | 四 国 | 九 州 | 沖 縄 | 国 外 |
| 佐 久 | 5,503 | 65 | 114 | 2,607 | 177 | 285 | 239 | 34 | 13 | 108 | 1,861 | 0 |
| | 100.0 | 1.2 | 2.1 | 47.4 | 3.2 | 5.2 | 4.3 | 0.6 | 0.2 | 2.0 | 33.8 | - |
| 上 小 | 2,893 | 40 | 83 | 1,648 | 204 | 315 | 216 | 28 | 14 | 61 | 284 | 0 |
| | 100.0 | 1.4 | 2.9 | 57.0 | 7.1 | 10.9 | 7.5 | 1.0 | 0.5 | 2.1 | 9.8 | - |
| 諏 訪 | 3,142 | 60 | 81 | 1,688 | 110 | 390 | 203 | 45 | 16 | 86 | 463 | 0 |
| | 100.0 | 1.9 | 2.6 | 53.7 | 3.5 | 12.4 | 6.5 | 1.4 | 0.5 | 2.7 | 14.7 | - |
| 上伊那 | 2,652 | 31 | 67 | 1,201 | 125 | 509 | 186 | 38 | 17 | 103 | 375 | 0 |
| | 100.0 | 1.2 | 2.5 | 45.3 | 4.7 | 19.2 | 7.0 | 1.4 | 0.6 | 3.9 | 14.1 | - |
| 飯 伊 | 2,708 | 23 | 93 | 1,047 | 88 | 971 | 167 | 20 | 9 | 54 | 236 | 0 |
| | 100.0 | 0.8 | 3.4 | 38.7 | 3.2 | 35.9 | 6.2 | 0.7 | 0.3 | 2.0 | 8.7 | - |
| 木 曽 | 514 | 7 | 10 | 121 | 11 | 234 | 42 | 9 | 7 | 10 | 63 | 0 |
| | 100.0 | 1.4 | 1.9 | 23.5 | 2.1 | 45.5 | 8.2 | 1.8 | 1.4 | 1.9 | 12.3 | - |
| 松 本 | 7,974 | 160 | 217 | 4,242 | 484 | 1,046 | 564 | 133 | 63 | 259 | 805 | 1 |
| | 100.0 | 2.0 | 2.7 | 53.2 | 6.1 | 13.1 | 7.1 | 1.7 | 0.8 | 3.2 | 10.1 | 0.0 |
| 大 北 | 1,452 | 34 | 18 | 481 | 51 | 147 | 120 | 16 | 16 | 47 | 522 | 0 |
| | 100.0 | 2.3 | 1.2 | 33.1 | 3.5 | 10.1 | 8.3 | 1.1 | 1.1 | 3.2 | 36.0 | - |
| 長 野 | 8,305 | 128 | 294 | 4,859 | 727 | 808 | 517 | 112 | 66 | 234 | 560 | 0 |
| | 100.0 | 1.5 | 3.5 | 58.5 | 8.8 | 9.7 | 6.2 | 1.3 | 0.8 | 2.8 | 6.7 | - |
| 北 信 | 1,268 | 23 | 27 | 626 | 103 | 82 | 93 | 6 | 6 | 35 | 267 | 0 |
| | 100.0 | 1.8 | 2.1 | 49.4 | 8.1 | 6.5 | 7.3 | 0.5 | 0.5 | 2.8 | 21.1 | - |
| 県 計 | 36,411 | 571 | 1,004 | 18,520 | 2,080 | 4,787 | 2,347 | 441 | 227 | 997 | 5,436 | 1 |
| | 100.0 | 1.6 | 2.8 | 50.9 | 5.7 | 13.1 | 6.4 | 1.2 | 0.6 | 2.7 | 14.9 | 0.0 |

第 4 表 広域市町村圏別・従前地(転出先)別移動者数

(平成29年)

(上段:人)
(下段:%)

(県内移動・転入)

| 転入先 | 県内 移動 転入計 | 従 前 地 | | | | | | | | | | | |
|-----|-----------------|---------------|--------------|---------------|---------------|---------------|-------------|---------------|--------------|---------------|--------------|--|--|
| | | 佐 久 | 上 小 | 諏 訪 | 上伊那 | 飯 伊 | 木 曽 | 松 本 | 大 北 | 長 野 | 北 信 | | |
| 佐 久 | 3,840 100.0 | 1,972 51.4 | 642 16.7 | 171 4.5 | 97 2.5 | 98 2.6 | 13 0.3 | 261 6.8 | 22 0.6 | 493 12.8 | 71 1.8 | | |
| 上 小 | 2,869 100.0 | 661 23.0 | 692 24.1 | 116 4.0 | 87 3.0 | 62 2.2 | 12 0.4 | 303 10.6 | 33 1.2 | 851 29.7 | 52 1.8 | | |
| 諏 訪 | 3,750 100.0 | 154 4.1 | 127 3.4 | 1,867 49.8 | 355 9.5 | 146 3.9 | 38 1.0 | 649 17.3 | 51 1.4 | 325 8.7 | 38 1.0 | | |
| 上伊那 | 3,766 100.0 | 56 1.5 | 71 1.9 | 402 10.7 | 2,067 54.9 | 295 7.8 | 50 1.3 | 478 12.7 | 29 0.8 | 287 7.6 | 31 0.8 | | |
| 飯 伊 | 2,502 100.0 | 46 1.8 | 47 1.9 | 104 4.2 | 291 11.6 | 1,387 55.4 | 40 1.6 | 310 12.4 | 27 1.1 | 233 9.3 | 17 0.7 | | |
| 木 曽 | 407 100.0 | 5 1.2 | 7 1.7 | 38 9.3 | 54 13.3 | 22 5.4 | 131 32.2 | 91 22.4 | 8 2.0 | 48 11.8 | 3 0.7 | | |
| 松 本 | 8,299 100.0 | 256 3.1 | 342 4.1 | 740 8.9 | 558 6.7 | 299 3.6 | 143 1.7 | 3,986 48.0 | 584 7.0 | 1,274 15.4 | 117 1.4 | | |
| 大 北 | 1,049 100.0 | 28 2.7 | 17 1.6 | 47 4.5 | 44 4.2 | 25 2.4 | 4 0.4 | 429 40.9 | 296 28.2 | 136 13.0 | 23 2.2 | | |
| 長 野 | 8,171 100.0 | 583 7.1 | 876 10.7 | 403 4.9 | 247 3.0 | 266 3.3 | 57 0.7 | 1,270 15.5 | 209 2.6 | 3,449 42.2 | 811 9.9 | | |
| 北 信 | 1,303 100.0 | 45 3.5 | 47 3.6 | 35 2.7 | 18 1.4 | 22 1.7 | 6 0.5 | 80 6.1 | 11 0.8 | 541 41.5 | 498 38.2 | | |
| 県 計 | 35,956 100.0 | 3,806 10.6 | 2,868 8.0 | 3,923 10.9 | 3,818 10.6 | 2,622 7.3 | 494 1.4 | 7,857 21.9 | 1,270 3.5 | 7,637 21.2 | 1,661 4.6 | | |

- 注) 1 各欄の上段は移動者数、下段は計に占めるそれぞれの地域の構成割合を表します。
 2 構成割合の単位未満を四捨五入しているため、合計しても100%にならない場合があります。
 3 県内移動の表は、県内各市町村からの転入者数について広域市町村圏別に集計したものです。

(県外各域区分)

北 海 道 : 北海道
 東 北 地 方 : 青森県、岩手県、宮城県、秋田県、山形県、福島県
 関 東 地 方 : 茨城県、栃木県、群馬県、埼玉県、千葉県、東京都、神奈川県、山梨県
 北 陸 地 方 : 新潟県、富山県、石川県、福井県
 東 海 地 方 : 岐阜県、静岡県、愛知県、三重県
 近 畿 地 方 : 滋賀県、京都府、大阪府、兵庫県、奈良県、和歌山県
 中 国 地 方 : 鳥取県、島根県、岡山県、広島県、山口県
 四 国 地 方 : 徳島県、香川県、愛媛県、高知県
 九州・沖縄地方 : 福岡県、佐賀県、長崎県、熊本県、大分県、宮崎県、鹿児島県、沖縄県

(各広域市町村圏に含まれる市、郡名)

佐 久 地 域 : 小諸市、佐久市、南佐久郡、北佐久郡
 上 小 地 域 : 上田市、東御市、小県郡
 諏 訪 地 域 : 岡谷市、諏訪市、茅野市、諏訪郡
 上伊那地域 : 伊那市、駒ヶ根市、上伊那郡
 飯 伊 地 域 : 飯田市、下伊那郡
 木 曽 地 域 : 木曽郡
 松 本 地 域 : 松本市、塩尻市、安曇野市、東筑摩郡
 大 北 地 域 : 大町市、北安曇郡
 長 野 地 域 : 長野市、須坂市、千曲市、埴科郡、上高井郡、上水内郡
 北 信 地 域 : 中野市、飯山市、下高井郡、下水内郡

第5表 月別都道府県別移動者数(転入総数)

(平成29年)

(人)

| 都道府県 | 年 間 数 | 1月 | 2 | 3 | 4 | 5 | 6 | 7 | 8 | 9 | 10 | 11 | 12 | 移 動 構 成 比 (%) |
|--------|-------------|-------|-------|--------|--------|-------|-------|-------|-------|-------|-------|-------|-------|------------------------------|
| 北海道 | 491 | 20 | 20 | 125 | 95 | 29 | 26 | 23 | 35 | 32 | 30 | 36 | 20 | 0.7 |
| 青森県 | 113 | 8 | 0 | 27 | 19 | 12 | 5 | 10 | 4 | 7 | 8 | 6 | 7 | 0.2 |
| 岩手県 | 120 | 2 | 1 | 26 | 31 | 10 | 6 | 6 | 7 | 7 | 5 | 12 | 7 | 0.2 |
| 宮城県 | 320 | 19 | 8 | 95 | 46 | 13 | 26 | 14 | 29 | 20 | 27 | 14 | 9 | 0.4 |
| 秋田県 | 118 | 8 | 7 | 27 | 23 | 5 | 14 | 7 | 3 | 10 | 3 | 6 | 5 | 0.2 |
| 山形県 | 102 | 4 | 6 | 21 | 21 | 3 | 3 | 11 | 11 | 7 | 4 | 7 | 4 | 0.1 |
| 福島県 | 320 | 15 | 15 | 69 | 45 | 24 | 46 | 17 | 16 | 16 | 20 | 21 | 16 | 0.4 |
| 茨城県 | 605 | 27 | 42 | 114 | 111 | 49 | 24 | 49 | 31 | 39 | 52 | 42 | 25 | 0.8 |
| 栃木県 | 526 | 25 | 13 | 88 | 98 | 41 | 55 | 38 | 30 | 21 | 53 | 34 | 30 | 0.7 |
| 群馬県 | 1,100 | 61 | 69 | 252 | 176 | 64 | 65 | 60 | 54 | 76 | 103 | 65 | 55 | 1.5 |
| 埼玉県 | 2,385 | 102 | 136 | 483 | 438 | 153 | 157 | 185 | 134 | 174 | 138 | 142 | 143 | 3.3 |
| 千葉県 | 1,604 | 91 | 94 | 338 | 269 | 128 | 90 | 120 | 102 | 97 | 112 | 78 | 85 | 2.2 |
| 東京都 | 6,080 | 357 | 386 | 1,163 | 1,019 | 445 | 372 | 444 | 436 | 385 | 430 | 331 | 312 | 8.4 |
| 神奈川県 | 2,688 | 155 | 186 | 537 | 434 | 201 | 154 | 180 | 150 | 148 | 212 | 167 | 164 | 3.7 |
| 新潟県 | 1,255 | 58 | 70 | 277 | 271 | 84 | 72 | 64 | 82 | 95 | 78 | 47 | 57 | 1.7 |
| 富山県 | 305 | 7 | 19 | 73 | 51 | 25 | 13 | 13 | 20 | 12 | 9 | 26 | 37 | 0.4 |
| 石川県 | 384 | 13 | 33 | 113 | 63 | 21 | 25 | 12 | 15 | 25 | 24 | 28 | 12 | 0.5 |
| 福井県 | 114 | 4 | 4 | 23 | 16 | 4 | 6 | 9 | 8 | 10 | 6 | 5 | 19 | 0.2 |
| 山梨県 | 902 | 46 | 77 | 216 | 132 | 48 | 69 | 43 | 55 | 51 | 61 | 58 | 46 | 1.2 |
| 長野県 | 35,956 | 2,072 | 2,366 | 8,515 | 4,425 | 2,590 | 2,197 | 2,178 | 2,296 | 2,288 | 2,366 | 2,365 | 2,298 | 49.5 |
| 岐阜県 | 611 | 44 | 51 | 107 | 105 | 30 | 34 | 35 | 46 | 44 | 46 | 37 | 32 | 0.8 |
| 静岡県 | 961 | 51 | 63 | 175 | 155 | 65 | 70 | 61 | 71 | 72 | 78 | 34 | 66 | 1.3 |
| 愛知県 | 2,515 | 155 | 140 | 487 | 358 | 213 | 155 | 200 | 161 | 174 | 189 | 148 | 135 | 3.5 |
| 三重県 | 439 | 19 | 27 | 76 | 99 | 29 | 32 | 39 | 16 | 25 | 34 | 24 | 19 | 0.6 |
| 滋賀県 | 215 | 11 | 13 | 49 | 31 | 9 | 10 | 17 | 15 | 18 | 16 | 12 | 14 | 0.3 |
| 京都府 | 404 | 17 | 23 | 101 | 64 | 37 | 21 | 23 | 24 | 22 | 20 | 23 | 29 | 0.6 |
| 大阪府 | 985 | 58 | 45 | 180 | 162 | 75 | 72 | 74 | 64 | 47 | 64 | 75 | 69 | 1.4 |
| 兵庫県 | 529 | 28 | 23 | 95 | 76 | 56 | 37 | 35 | 32 | 34 | 37 | 37 | 39 | 0.7 |
| 奈良県 | 150 | 9 | 20 | 33 | 27 | 10 | 5 | 10 | 12 | 9 | 4 | 10 | 1 | 0.2 |
| 和歌山県 | 72 | 9 | 5 | 14 | 8 | 11 | 3 | 6 | 8 | 5 | 2 | 1 | 0 | 0.1 |
| 鳥取県 | 37 | 0 | 2 | 10 | 12 | 3 | 0 | 0 | 2 | 2 | 3 | 2 | 1 | 0.1 |
| 島根県 | 63 | 3 | 2 | 21 | 7 | 4 | 1 | 7 | 3 | 7 | 2 | 6 | 0 | 0.1 |
| 岡山県 | 142 | 7 | 8 | 23 | 28 | 6 | 12 | 19 | 11 | 4 | 8 | 5 | 11 | 0.2 |
| 広島県 | 242 | 9 | 8 | 54 | 26 | 20 | 20 | 25 | 13 | 13 | 20 | 11 | 23 | 0.3 |
| 山口県 | 82 | 7 | 14 | 13 | 10 | 6 | 4 | 5 | 2 | 2 | 6 | 6 | 7 | 0.1 |
| 徳島県 | 79 | 1 | 5 | 9 | 14 | 22 | 0 | 4 | 3 | 3 | 1 | 13 | 4 | 0.1 |
| 香川県 | 69 | 3 | 4 | 22 | 12 | 0 | 0 | 3 | 3 | 6 | 7 | 6 | 3 | 0.1 |
| 愛媛県 | 67 | 6 | 4 | 19 | 4 | 4 | 7 | 3 | 5 | 5 | 4 | 3 | 3 | 0.1 |
| 高知県 | 51 | 1 | 2 | 15 | 6 | 3 | 1 | 5 | 0 | 1 | 9 | 8 | 0 | 0.1 |
| 福岡県 | 300 | 15 | 15 | 65 | 49 | 22 | 19 | 34 | 24 | 22 | 14 | 16 | 5 | 0.4 |
| 佐賀県 | 43 | 5 | 3 | 8 | 4 | 9 | 1 | 1 | 2 | 6 | 1 | 0 | 3 | 0.1 |
| 長崎県 | 87 | 4 | 5 | 21 | 25 | 5 | 3 | 5 | 8 | 3 | 3 | 2 | 3 | 0.1 |
| 熊本県 | 155 | 3 | 5 | 33 | 56 | 8 | 6 | 8 | 8 | 15 | 7 | 0 | 6 | 0.2 |
| 大分県 | 38 | 0 | 0 | 7 | 5 | 1 | 2 | 5 | 3 | 2 | 6 | 5 | 2 | 0.1 |
| 宮崎県 | 67 | 3 | 2 | 16 | 15 | 2 | 4 | 6 | 4 | 5 | 5 | 3 | 2 | 0.1 |
| 鹿児島県 | 100 | 3 | 1 | 28 | 18 | 7 | 13 | 5 | 5 | 4 | 3 | 7 | 6 | 0.1 |
| 沖縄県 | 206 | 5 | 5 | 34 | 36 | 12 | 18 | 18 | 15 | 18 | 16 | 6 | 23 | 0.3 |
| 国外 | 8,341 | 517 | 341 | 962 | 1,475 | 688 | 515 | 812 | 550 | 412 | 624 | 481 | 964 | 11.5 |
| 不明 | 76 | 7 | 8 | 8 | 9 | 3 | 8 | 4 | 3 | 4 | 7 | 9 | 6 | 0.1 |
| 総数 | 72,614 | 4,094 | 4,396 | 15,267 | 10,679 | 5,309 | 4,498 | 4,952 | 4,631 | 4,504 | 4,977 | 4,480 | 4,827 | |
| 構成比(%) | 100.0 | 5.6 | 6.1 | 21.0 | 14.7 | 7.3 | 6.2 | 6.8 | 6.4 | 6.2 | 6.9 | 6.2 | 6.6 | |
| 県外移動者数 | 36,658 | 2,022 | 2,030 | 6,752 | 6,254 | 2,719 | 2,301 | 2,774 | 2,335 | 2,216 | 2,611 | 2,115 | 2,529 | |
| 構成比(%) | 100.0 | 5.5 | 5.5 | 18.4 | 17.1 | 7.4 | 6.3 | 7.6 | 6.4 | 6.0 | 7.1 | 5.8 | 6.9 | |

注) 各都道府県は従前地を表します。

第5表 月別都道府県別移動者数(転出総数)

(平成29年)

(人)

| 都道府県 | 年 間 数 | 1月 | 2 | 3 | 4 | 5 | 6 | 7 | 8 | 9 | 10 | 11 | 12 | 移 動 構 成 比 (%) |
|--------|-------------|-------|-------|--------|-------|-------|-------|-------|-------|-------|-------|-------|-------|------------------------------|
| 北海道 | 571 | 42 | 26 | 179 | 62 | 43 | 29 | 32 | 40 | 32 | 37 | 26 | 23 | 0.8 |
| 青森県 | 78 | 6 | 2 | 17 | 9 | 6 | 8 | 9 | 6 | 3 | 5 | 2 | 5 | 0.1 |
| 岩手県 | 73 | 5 | 5 | 17 | 6 | 0 | 4 | 6 | 5 | 4 | 13 | 5 | 3 | 0.1 |
| 宮城県 | 401 | 13 | 29 | 130 | 60 | 14 | 22 | 17 | 29 | 27 | 29 | 26 | 5 | 0.6 |
| 秋田県 | 80 | 4 | 3 | 24 | 15 | 4 | 1 | 4 | 5 | 6 | 5 | 2 | 7 | 0.1 |
| 山形県 | 120 | 5 | 2 | 38 | 16 | 8 | 2 | 11 | 7 | 6 | 12 | 4 | 9 | 0.2 |
| 福島県 | 252 | 10 | 4 | 71 | 35 | 6 | 15 | 26 | 13 | 21 | 25 | 15 | 11 | 0.3 |
| 茨城県 | 514 | 35 | 29 | 115 | 68 | 50 | 28 | 40 | 34 | 31 | 33 | 32 | 19 | 0.7 |
| 栃木県 | 401 | 25 | 17 | 97 | 66 | 31 | 15 | 23 | 28 | 23 | 29 | 23 | 24 | 0.6 |
| 群馬県 | 1,124 | 74 | 70 | 284 | 159 | 64 | 52 | 74 | 74 | 69 | 81 | 74 | 49 | 1.5 |
| 埼玉県 | 2,788 | 160 | 180 | 921 | 304 | 185 | 159 | 144 | 172 | 175 | 160 | 116 | 112 | 3.8 |
| 千葉県 | 1,888 | 91 | 154 | 603 | 217 | 110 | 108 | 88 | 97 | 123 | 109 | 106 | 82 | 2.6 |
| 東京都 | 7,699 | 407 | 561 | 2,646 | 831 | 463 | 470 | 398 | 396 | 405 | 433 | 366 | 323 | 10.6 |
| 神奈川県 | 3,194 | 160 | 211 | 1,144 | 301 | 162 | 192 | 180 | 173 | 179 | 185 | 145 | 162 | 4.4 |
| 新潟県 | 1,160 | 65 | 71 | 361 | 159 | 73 | 56 | 74 | 69 | 78 | 56 | 49 | 49 | 1.6 |
| 富山県 | 387 | 27 | 16 | 110 | 47 | 26 | 23 | 23 | 21 | 26 | 18 | 25 | 25 | 0.5 |
| 石川県 | 405 | 35 | 26 | 120 | 52 | 31 | 18 | 21 | 27 | 30 | 24 | 14 | 7 | 0.6 |
| 福井県 | 128 | 8 | 6 | 43 | 23 | 5 | 6 | 6 | 7 | 6 | 6 | 6 | 6 | 0.2 |
| 山梨県 | 912 | 55 | 64 | 287 | 105 | 41 | 54 | 42 | 37 | 57 | 53 | 65 | 52 | 1.3 |
| 長野県 | 36,148 | 2,081 | 2,572 | 9,613 | 3,369 | 2,487 | 2,269 | 2,159 | 2,286 | 2,420 | 2,261 | 2,378 | 2,253 | 49.8 |
| 岐阜県 | 715 | 43 | 47 | 181 | 92 | 47 | 43 | 41 | 28 | 46 | 60 | 47 | 40 | 1.0 |
| 静岡県 | 970 | 51 | 53 | 294 | 101 | 66 | 47 | 78 | 66 | 51 | 73 | 44 | 46 | 1.3 |
| 愛知県 | 2,796 | 137 | 169 | 902 | 292 | 164 | 133 | 185 | 149 | 195 | 182 | 135 | 153 | 3.9 |
| 三重県 | 306 | 10 | 8 | 62 | 30 | 19 | 28 | 30 | 26 | 25 | 31 | 17 | 20 | 0.4 |
| 滋賀県 | 206 | 5 | 23 | 33 | 29 | 20 | 10 | 17 | 12 | 25 | 20 | 7 | 5 | 0.3 |
| 京都府 | 474 | 32 | 32 | 145 | 63 | 24 | 15 | 30 | 27 | 35 | 33 | 22 | 16 | 0.7 |
| 大阪府 | 960 | 33 | 72 | 254 | 111 | 83 | 61 | 53 | 48 | 75 | 45 | 63 | 62 | 1.3 |
| 兵庫県 | 497 | 24 | 39 | 139 | 64 | 34 | 25 | 29 | 21 | 35 | 40 | 23 | 24 | 0.7 |
| 奈良県 | 146 | 9 | 3 | 40 | 32 | 8 | 8 | 7 | 7 | 7 | 3 | 10 | 12 | 0.2 |
| 和歌山県 | 64 | 1 | 3 | 12 | 15 | 1 | 3 | 3 | 2 | 6 | 7 | 5 | 6 | 0.1 |
| 鳥取県 | 32 | 3 | 3 | 13 | 2 | 5 | 0 | 0 | 3 | 1 | 1 | 0 | 1 | 0.0 |
| 島根県 | 48 | 1 | 0 | 21 | 5 | 0 | 4 | 10 | 1 | 4 | 1 | 0 | 1 | 0.1 |
| 岡山県 | 124 | 11 | 4 | 28 | 14 | 8 | 11 | 12 | 4 | 9 | 3 | 6 | 14 | 0.2 |
| 広島県 | 177 | 7 | 13 | 50 | 23 | 15 | 16 | 11 | 5 | 14 | 7 | 9 | 7 | 0.2 |
| 山口県 | 60 | 1 | 1 | 20 | 9 | 5 | 4 | 4 | 6 | 3 | 4 | 1 | 2 | 0.1 |
| 徳島県 | 34 | 1 | 2 | 16 | 4 | 2 | 0 | 0 | 0 | 1 | 2 | 2 | 4 | 0.0 |
| 香川県 | 84 | 9 | 4 | 21 | 6 | 9 | 4 | 9 | 6 | 4 | 1 | 4 | 7 | 0.1 |
| 愛媛県 | 65 | 3 | 3 | 17 | 12 | 3 | 3 | 2 | 1 | 8 | 4 | 3 | 6 | 0.1 |
| 高知県 | 44 | 2 | 1 | 10 | 1 | 9 | 2 | 0 | 2 | 4 | 6 | 1 | 6 | 0.1 |
| 福岡県 | 341 | 29 | 24 | 69 | 38 | 34 | 31 | 21 | 17 | 31 | 22 | 12 | 13 | 0.5 |
| 佐賀県 | 27 | 2 | 2 | 9 | 0 | 4 | 0 | 1 | 1 | 4 | 3 | 0 | 1 | 0.0 |
| 長崎県 | 87 | 3 | 4 | 30 | 11 | 5 | 3 | 3 | 3 | 0 | 3 | 10 | 12 | 0.1 |
| 熊本県 | 72 | 3 | 4 | 28 | 5 | 4 | 3 | 4 | 2 | 5 | 8 | 2 | 4 | 0.1 |
| 大宮 | 58 | 5 | 2 | 7 | 8 | 7 | 4 | 1 | 2 | 8 | 6 | 5 | 3 | 0.1 |
| 大崎 | 76 | 3 | 7 | 13 | 8 | 7 | 12 | 4 | 3 | 10 | 1 | 3 | 5 | 0.1 |
| 鹿児島県 | 111 | 8 | 4 | 32 | 13 | 4 | 5 | 13 | 3 | 12 | 5 | 10 | 2 | 0.2 |
| 沖縄県 | 225 | 12 | 18 | 59 | 38 | 14 | 5 | 13 | 15 | 14 | 18 | 15 | 4 | 0.3 |
| 国外 | 5,436 | 229 | 293 | 623 | 383 | 349 | 266 | 314 | 500 | 300 | 539 | 1,137 | 503 | 7.5 |
| 不明 | 1 | 0 | 0 | 1 | 0 | 0 | 0 | 0 | 0 | 0 | 0 | 0 | 0 | 0.0 |
| 総数 | 72,559 | 3,985 | 4,886 | 19,949 | 7,313 | 4,759 | 4,277 | 4,272 | 4,486 | 4,653 | 4,702 | 5,072 | 4,205 | |
| 構成比(%) | 100.0 | 5.5 | 6.7 | 27.5 | 10.1 | 6.6 | 5.9 | 5.9 | 6.2 | 6.4 | 6.5 | 7.0 | 5.8 | |
| 県外移動者数 | 36,411 | 1,904 | 2,314 | 10,336 | 3,944 | 2,272 | 2,008 | 2,113 | 2,200 | 2,233 | 2,441 | 2,694 | 1,952 | |
| 構成比(%) | 100.0 | 5.2 | 6.4 | 28.4 | 10.8 | 6.2 | 5.5 | 5.8 | 6.0 | 6.1 | 6.7 | 7.4 | 5.4 | |

注) 各都道府県は転出先を表します。

第 6 表 年 齢 別 ・ 月 別 移 動 者 数 (転 入 総 数)

(平成29年)

(人)

| 年 齢 (歳) | 年 間 総 数 | 1月 | 2 | 3 | 4 | 5 | 6 | 7 | 8 | 9 | 10 | 11 | 12 |
|--------------|------------|-------|-------|--------|--------|-------|-------|-------|-------|-------|-------|-------|-------|
| 総 数 | 72,614 | 4,094 | 4,396 | 15,267 | 10,679 | 5,309 | 4,498 | 4,952 | 4,631 | 4,504 | 4,977 | 4,480 | 4,827 |
| 0 ~ 4 | 5,098 | 290 | 342 | 1,327 | 568 | 318 | 283 | 338 | 349 | 322 | 344 | 320 | 297 |
| 5 ~ 9 | 2,384 | 113 | 102 | 955 | 310 | 90 | 121 | 144 | 164 | 112 | 119 | 67 | 87 |
| 10 ~ 14 | 1,239 | 59 | 49 | 452 | 221 | 49 | 55 | 62 | 85 | 46 | 54 | 37 | 70 |
| 15 ~ 19 | 3,173 | 110 | 127 | 640 | 769 | 181 | 168 | 184 | 250 | 164 | 197 | 162 | 221 |
| 20 ~ 24 | 12,355 | 584 | 706 | 2,954 | 1,910 | 892 | 700 | 810 | 617 | 734 | 831 | 710 | 907 |
| 25 ~ 29 | 13,074 | 773 | 827 | 2,428 | 2,028 | 1,016 | 811 | 925 | 804 | 787 | 918 | 830 | 927 |
| 30 ~ 34 | 10,202 | 674 | 636 | 2,047 | 1,469 | 777 | 603 | 705 | 621 | 631 | 750 | 634 | 655 |
| 35 ~ 39 | 6,749 | 418 | 439 | 1,505 | 903 | 457 | 417 | 488 | 450 | 409 | 492 | 394 | 377 |
| 40 ~ 44 | 4,788 | 264 | 319 | 953 | 652 | 358 | 304 | 334 | 337 | 333 | 327 | 304 | 303 |
| 45 ~ 49 | 3,322 | 196 | 204 | 610 | 527 | 267 | 229 | 231 | 225 | 210 | 202 | 214 | 207 |
| 50 ~ 54 | 2,484 | 135 | 158 | 424 | 402 | 194 | 161 | 173 | 166 | 159 | 171 | 166 | 175 |
| 55 ~ 59 | 1,842 | 118 | 113 | 297 | 287 | 146 | 129 | 135 | 126 | 128 | 116 | 128 | 119 |
| 60 ~ 64 | 1,470 | 97 | 86 | 211 | 178 | 124 | 134 | 105 | 109 | 116 | 99 | 106 | 105 |
| 65 ~ 69 | 1,227 | 64 | 69 | 127 | 134 | 118 | 121 | 85 | 87 | 111 | 99 | 107 | 105 |
| 70 ~ 74 | 788 | 41 | 61 | 65 | 78 | 75 | 77 | 63 | 63 | 58 | 55 | 76 | 76 |
| 75 ~ 79 | 571 | 26 | 37 | 56 | 71 | 49 | 40 | 40 | 34 | 54 | 51 | 66 | 47 |
| 80 以 上 | 1,848 | 132 | 121 | 216 | 172 | 198 | 145 | 130 | 144 | 130 | 152 | 159 | 149 |
| 男 計 | 38,779 | 2,162 | 2,287 | 8,290 | 6,222 | 2,887 | 2,360 | 2,533 | 2,333 | 2,352 | 2,584 | 2,321 | 2,448 |
| 0 ~ 4 | 2,593 | 146 | 183 | 704 | 288 | 162 | 149 | 170 | 148 | 173 | 161 | 164 | 145 |
| 5 ~ 9 | 1,237 | 65 | 45 | 502 | 157 | 41 | 60 | 81 | 82 | 63 | 66 | 32 | 43 |
| 10 ~ 14 | 628 | 27 | 22 | 231 | 107 | 17 | 30 | 36 | 48 | 22 | 34 | 19 | 35 |
| 15 ~ 19 | 1,687 | 60 | 64 | 335 | 463 | 100 | 75 | 100 | 123 | 94 | 94 | 81 | 98 |
| 20 ~ 24 | 6,807 | 314 | 350 | 1,648 | 1,229 | 502 | 401 | 406 | 336 | 378 | 429 | 381 | 433 |
| 25 ~ 29 | 6,896 | 392 | 405 | 1,333 | 1,210 | 553 | 407 | 430 | 385 | 392 | 482 | 427 | 480 |
| 30 ~ 34 | 5,410 | 339 | 328 | 1,091 | 869 | 431 | 326 | 363 | 298 | 331 | 391 | 307 | 336 |
| 35 ~ 39 | 3,715 | 236 | 255 | 801 | 503 | 263 | 228 | 271 | 227 | 227 | 277 | 221 | 206 |
| 40 ~ 44 | 2,690 | 157 | 175 | 520 | 356 | 214 | 167 | 180 | 191 | 193 | 194 | 171 | 172 |
| 45 ~ 49 | 1,886 | 119 | 111 | 339 | 309 | 160 | 130 | 124 | 119 | 119 | 115 | 122 | 119 |
| 50 ~ 54 | 1,461 | 76 | 102 | 258 | 256 | 117 | 87 | 103 | 101 | 79 | 97 | 89 | 96 |
| 55 ~ 59 | 1,095 | 75 | 68 | 198 | 179 | 80 | 66 | 80 | 77 | 70 | 58 | 75 | 69 |
| 60 ~ 64 | 867 | 56 | 59 | 143 | 104 | 65 | 67 | 67 | 61 | 63 | 57 | 62 | 63 |
| 65 ~ 69 | 678 | 33 | 39 | 66 | 89 | 54 | 66 | 44 | 50 | 62 | 55 | 61 | 59 |
| 70 ~ 74 | 397 | 22 | 35 | 37 | 33 | 40 | 45 | 30 | 31 | 29 | 25 | 33 | 37 |
| 75 ~ 79 | 247 | 11 | 15 | 27 | 30 | 22 | 18 | 18 | 12 | 18 | 19 | 39 | 18 |
| 80 以 上 | 485 | 34 | 31 | 57 | 40 | 66 | 38 | 30 | 44 | 39 | 30 | 37 | 39 |
| 女 計 | 33,835 | 1,932 | 2,109 | 6,977 | 4,457 | 2,422 | 2,138 | 2,419 | 2,298 | 2,152 | 2,393 | 2,159 | 2,379 |
| 0 ~ 4 | 2,505 | 144 | 159 | 623 | 280 | 156 | 134 | 168 | 201 | 149 | 183 | 156 | 152 |
| 5 ~ 9 | 1,147 | 48 | 57 | 453 | 153 | 49 | 61 | 63 | 82 | 49 | 53 | 35 | 44 |
| 10 ~ 14 | 611 | 32 | 27 | 221 | 114 | 32 | 25 | 26 | 37 | 24 | 20 | 18 | 35 |
| 15 ~ 19 | 1,486 | 50 | 63 | 305 | 306 | 81 | 93 | 84 | 127 | 70 | 103 | 81 | 123 |
| 20 ~ 24 | 5,548 | 270 | 356 | 1,306 | 681 | 390 | 299 | 404 | 281 | 356 | 402 | 329 | 474 |
| 25 ~ 29 | 6,178 | 381 | 422 | 1,095 | 818 | 463 | 404 | 495 | 419 | 395 | 436 | 403 | 447 |
| 30 ~ 34 | 4,792 | 335 | 308 | 956 | 600 | 346 | 277 | 342 | 323 | 300 | 359 | 327 | 319 |
| 35 ~ 39 | 3,034 | 182 | 184 | 704 | 400 | 194 | 189 | 217 | 223 | 182 | 215 | 173 | 171 |
| 40 ~ 44 | 2,098 | 107 | 144 | 433 | 296 | 144 | 137 | 154 | 146 | 140 | 133 | 133 | 131 |
| 45 ~ 49 | 1,436 | 77 | 93 | 271 | 218 | 107 | 99 | 107 | 106 | 91 | 87 | 92 | 88 |
| 50 ~ 54 | 1,023 | 59 | 56 | 166 | 146 | 77 | 74 | 70 | 65 | 80 | 74 | 77 | 79 |
| 55 ~ 59 | 747 | 43 | 45 | 99 | 108 | 66 | 63 | 55 | 49 | 58 | 58 | 53 | 50 |
| 60 ~ 64 | 603 | 41 | 27 | 68 | 74 | 59 | 67 | 38 | 48 | 53 | 42 | 44 | 42 |
| 65 ~ 69 | 549 | 31 | 30 | 61 | 45 | 64 | 55 | 41 | 37 | 49 | 44 | 46 | 46 |
| 70 ~ 74 | 391 | 19 | 26 | 28 | 45 | 35 | 32 | 33 | 32 | 29 | 30 | 43 | 39 |
| 75 ~ 79 | 324 | 15 | 22 | 29 | 41 | 27 | 22 | 22 | 22 | 36 | 32 | 27 | 29 |
| 80 以 上 | 1,363 | 98 | 90 | 159 | 132 | 132 | 107 | 100 | 100 | 91 | 122 | 122 | 110 |

第 6 表 年 齢 別 ・ 月 別 移 動 者 数 (県 外 か ら の 転 入)

(平 成 29 年)

(人)

| 年 齢 (歳) | 年 間 総 数 | 1 月 | 2 | 3 | 4 | 5 | 6 | 7 | 8 | 9 | 10 | 11 | 12 |
|--------------|------------|-------|-------|-------|-------|-------|-------|-------|-------|-------|-------|-------|-------|
| 総 数 | 36,658 | 2,022 | 2,030 | 6,752 | 6,254 | 2,719 | 2,301 | 2,774 | 2,335 | 2,216 | 2,611 | 2,115 | 2,529 |
| 0 ~ 4 | 1,996 | 104 | 118 | 445 | 283 | 136 | 121 | 165 | 151 | 118 | 156 | 110 | 89 |
| 5 ~ 9 | 1,139 | 45 | 33 | 389 | 195 | 39 | 79 | 90 | 80 | 56 | 64 | 31 | 38 |
| 10 ~ 14 | 639 | 25 | 17 | 212 | 149 | 17 | 27 | 45 | 50 | 20 | 18 | 18 | 41 |
| 15 ~ 19 | 1,664 | 49 | 64 | 270 | 392 | 74 | 92 | 119 | 163 | 95 | 121 | 87 | 138 |
| 20 ~ 24 | 7,557 | 366 | 392 | 1,740 | 1,223 | 537 | 411 | 559 | 337 | 415 | 544 | 402 | 631 |
| 25 ~ 29 | 6,876 | 422 | 413 | 1,093 | 1,257 | 563 | 431 | 476 | 406 | 389 | 464 | 396 | 566 |
| 30 ~ 34 | 4,794 | 317 | 279 | 769 | 886 | 415 | 273 | 362 | 293 | 298 | 356 | 280 | 266 |
| 35 ~ 39 | 3,202 | 185 | 186 | 608 | 530 | 224 | 205 | 273 | 218 | 190 | 234 | 173 | 176 |
| 40 ~ 44 | 2,258 | 125 | 130 | 408 | 339 | 165 | 141 | 181 | 173 | 159 | 157 | 139 | 141 |
| 45 ~ 49 | 1,667 | 101 | 107 | 277 | 295 | 126 | 111 | 122 | 104 | 99 | 119 | 102 | 104 |
| 50 ~ 54 | 1,236 | 73 | 73 | 170 | 222 | 107 | 68 | 103 | 79 | 76 | 91 | 85 | 89 |
| 55 ~ 59 | 965 | 62 | 62 | 93 | 175 | 68 | 77 | 87 | 81 | 68 | 69 | 66 | 57 |
| 60 ~ 64 | 835 | 53 | 49 | 107 | 115 | 66 | 79 | 64 | 57 | 74 | 63 | 56 | 52 |
| 65 ~ 69 | 695 | 34 | 36 | 65 | 79 | 71 | 78 | 47 | 52 | 68 | 64 | 52 | 49 |
| 70 ~ 74 | 390 | 21 | 25 | 35 | 36 | 34 | 40 | 27 | 36 | 29 | 22 | 47 | 38 |
| 75 ~ 79 | 258 | 11 | 18 | 22 | 33 | 23 | 26 | 17 | 17 | 25 | 18 | 26 | 22 |
| 80 以 上 | 487 | 29 | 28 | 49 | 45 | 54 | 42 | 37 | 38 | 37 | 51 | 45 | 32 |
| 男 計 | 20,811 | 1,138 | 1,105 | 3,868 | 3,935 | 1,640 | 1,287 | 1,465 | 1,226 | 1,211 | 1,419 | 1,183 | 1,334 |
| 0 ~ 4 | 996 | 52 | 61 | 229 | 139 | 76 | 66 | 79 | 65 | 67 | 69 | 54 | 39 |
| 5 ~ 9 | 581 | 22 | 13 | 199 | 96 | 20 | 41 | 48 | 39 | 31 | 37 | 14 | 21 |
| 10 ~ 14 | 329 | 12 | 9 | 114 | 77 | 5 | 12 | 25 | 31 | 8 | 12 | 6 | 18 |
| 15 ~ 19 | 933 | 28 | 29 | 151 | 256 | 41 | 41 | 70 | 85 | 56 | 61 | 46 | 69 |
| 20 ~ 24 | 4,503 | 208 | 221 | 1,092 | 831 | 342 | 258 | 278 | 196 | 205 | 307 | 249 | 316 |
| 25 ~ 29 | 3,986 | 236 | 209 | 674 | 834 | 346 | 244 | 241 | 206 | 211 | 264 | 214 | 307 |
| 30 ~ 34 | 2,670 | 160 | 146 | 407 | 582 | 260 | 151 | 190 | 145 | 163 | 182 | 150 | 134 |
| 35 ~ 39 | 1,813 | 113 | 114 | 347 | 303 | 135 | 116 | 147 | 103 | 110 | 131 | 95 | 99 |
| 40 ~ 44 | 1,287 | 79 | 73 | 215 | 193 | 106 | 72 | 99 | 98 | 99 | 91 | 84 | 78 |
| 45 ~ 49 | 1,006 | 67 | 57 | 139 | 195 | 84 | 76 | 67 | 56 | 59 | 70 | 70 | 66 |
| 50 ~ 54 | 765 | 44 | 49 | 91 | 143 | 72 | 41 | 67 | 54 | 44 | 59 | 49 | 52 |
| 55 ~ 59 | 575 | 41 | 37 | 53 | 116 | 37 | 40 | 49 | 51 | 40 | 35 | 39 | 37 |
| 60 ~ 64 | 496 | 35 | 33 | 68 | 69 | 35 | 38 | 42 | 32 | 40 | 39 | 34 | 31 |
| 65 ~ 69 | 401 | 18 | 24 | 35 | 53 | 32 | 43 | 30 | 30 | 40 | 39 | 30 | 27 |
| 70 ~ 74 | 199 | 12 | 14 | 21 | 17 | 17 | 26 | 12 | 19 | 16 | 8 | 17 | 20 |
| 75 ~ 79 | 125 | 4 | 10 | 12 | 18 | 10 | 11 | 10 | 6 | 8 | 6 | 20 | 10 |
| 80 以 上 | 146 | 7 | 6 | 21 | 13 | 22 | 11 | 11 | 10 | 14 | 9 | 12 | 10 |
| 女 計 | 15,847 | 884 | 925 | 2,884 | 2,319 | 1,079 | 1,014 | 1,309 | 1,109 | 1,005 | 1,192 | 932 | 1,195 |
| 0 ~ 4 | 1,000 | 52 | 57 | 216 | 144 | 60 | 55 | 86 | 86 | 51 | 87 | 56 | 50 |
| 5 ~ 9 | 558 | 23 | 20 | 190 | 99 | 19 | 38 | 42 | 41 | 25 | 27 | 17 | 17 |
| 10 ~ 14 | 310 | 13 | 8 | 98 | 72 | 12 | 15 | 20 | 19 | 12 | 6 | 12 | 23 |
| 15 ~ 19 | 731 | 21 | 35 | 119 | 136 | 33 | 51 | 49 | 78 | 39 | 60 | 41 | 69 |
| 20 ~ 24 | 3,054 | 158 | 171 | 648 | 392 | 195 | 153 | 281 | 141 | 210 | 237 | 153 | 315 |
| 25 ~ 29 | 2,890 | 186 | 204 | 419 | 423 | 217 | 187 | 235 | 200 | 178 | 200 | 182 | 259 |
| 30 ~ 34 | 2,124 | 157 | 133 | 362 | 304 | 155 | 122 | 172 | 148 | 135 | 174 | 130 | 132 |
| 35 ~ 39 | 1,389 | 72 | 72 | 261 | 227 | 89 | 89 | 126 | 115 | 80 | 103 | 78 | 77 |
| 40 ~ 44 | 971 | 46 | 57 | 193 | 146 | 59 | 69 | 82 | 75 | 60 | 66 | 55 | 63 |
| 45 ~ 49 | 661 | 34 | 50 | 138 | 100 | 42 | 35 | 55 | 48 | 40 | 49 | 32 | 38 |
| 50 ~ 54 | 471 | 29 | 24 | 79 | 79 | 35 | 27 | 36 | 25 | 32 | 32 | 36 | 37 |
| 55 ~ 59 | 390 | 21 | 25 | 40 | 59 | 31 | 37 | 38 | 30 | 28 | 34 | 27 | 20 |
| 60 ~ 64 | 339 | 18 | 16 | 39 | 46 | 31 | 41 | 22 | 25 | 34 | 24 | 22 | 21 |
| 65 ~ 69 | 294 | 16 | 12 | 30 | 26 | 39 | 35 | 17 | 22 | 28 | 25 | 22 | 22 |
| 70 ~ 74 | 191 | 9 | 11 | 14 | 19 | 17 | 14 | 15 | 17 | 13 | 14 | 30 | 18 |
| 75 ~ 79 | 133 | 7 | 8 | 10 | 15 | 13 | 15 | 7 | 11 | 17 | 12 | 6 | 12 |
| 80 以 上 | 341 | 22 | 22 | 28 | 32 | 32 | 31 | 26 | 28 | 23 | 42 | 33 | 22 |

第 6 表 年 齡 別 ・ 月 別 移 動 者 数 (転 出 総 数)

(平成29年)

(人)

| 年 齢 (歳) | 年 間 総 数 | 1月 | 2 | 3 | 4 | 5 | 6 | 7 | 8 | 9 | 10 | 11 | 12 |
|--------------|------------|-------|-------|--------|-------|-------|-------|-------|-------|-------|-------|-------|-------|
| 総 数 | 72,559 | 3,985 | 4,886 | 19,949 | 7,313 | 4,759 | 4,277 | 4,272 | 4,486 | 4,653 | 4,702 | 5,072 | 4,205 |
| 0 ~ 4 | 4,723 | 277 | 351 | 1,322 | 390 | 266 | 279 | 295 | 304 | 343 | 297 | 283 | 316 |
| 5 ~ 9 | 2,335 | 112 | 130 | 1,010 | 170 | 84 | 78 | 160 | 190 | 125 | 105 | 72 | 99 |
| 10 ~ 14 | 1,230 | 60 | 60 | 577 | 88 | 58 | 36 | 63 | 87 | 58 | 59 | 33 | 51 |
| 15 ~ 19 | 4,338 | 101 | 153 | 1,990 | 690 | 266 | 163 | 169 | 204 | 157 | 172 | 138 | 135 |
| 20 ~ 24 | 13,775 | 611 | 1,069 | 4,748 | 1,402 | 840 | 686 | 590 | 729 | 776 | 810 | 879 | 635 |
| 25 ~ 29 | 12,842 | 747 | 858 | 3,027 | 1,274 | 869 | 836 | 852 | 777 | 851 | 855 | 1,102 | 794 |
| 30 ~ 34 | 9,707 | 633 | 636 | 2,215 | 855 | 612 | 613 | 635 | 605 | 663 | 728 | 845 | 667 |
| 35 ~ 39 | 6,222 | 402 | 459 | 1,539 | 539 | 429 | 377 | 387 | 409 | 419 | 430 | 470 | 362 |
| 40 ~ 44 | 4,621 | 268 | 340 | 1,081 | 475 | 303 | 287 | 291 | 322 | 347 | 318 | 311 | 278 |
| 45 ~ 49 | 3,273 | 190 | 201 | 792 | 403 | 222 | 221 | 213 | 230 | 227 | 196 | 190 | 188 |
| 50 ~ 54 | 2,415 | 139 | 155 | 568 | 293 | 169 | 171 | 148 | 145 | 163 | 156 | 141 | 167 |
| 55 ~ 59 | 1,668 | 98 | 103 | 402 | 185 | 142 | 95 | 100 | 100 | 114 | 112 | 116 | 101 |
| 60 ~ 64 | 1,227 | 72 | 80 | 219 | 110 | 102 | 96 | 72 | 93 | 101 | 90 | 98 | 94 |
| 65 ~ 69 | 1,009 | 53 | 66 | 120 | 101 | 93 | 90 | 74 | 69 | 89 | 85 | 94 | 75 |
| 70 ~ 74 | 711 | 36 | 60 | 61 | 92 | 68 | 73 | 45 | 52 | 49 | 63 | 59 | 53 |
| 75 ~ 79 | 539 | 33 | 39 | 61 | 51 | 44 | 40 | 40 | 33 | 42 | 57 | 56 | 43 |
| 80 以 上 | 1,924 | 153 | 126 | 217 | 195 | 192 | 136 | 138 | 137 | 129 | 169 | 185 | 147 |
| 男 計 | 38,309 | 2,077 | 2,496 | 10,504 | 3,884 | 2,480 | 2,186 | 2,250 | 2,280 | 2,453 | 2,474 | 2,991 | 2,234 |
| 0 ~ 4 | 2,410 | 146 | 180 | 690 | 197 | 135 | 141 | 140 | 150 | 170 | 154 | 140 | 167 |
| 5 ~ 9 | 1,237 | 64 | 67 | 530 | 90 | 41 | 36 | 94 | 98 | 75 | 56 | 35 | 51 |
| 10 ~ 14 | 618 | 27 | 29 | 272 | 48 | 27 | 20 | 33 | 51 | 30 | 34 | 20 | 27 |
| 15 ~ 19 | 2,318 | 53 | 75 | 1,096 | 355 | 149 | 83 | 99 | 101 | 84 | 86 | 75 | 62 |
| 20 ~ 24 | 7,057 | 290 | 474 | 2,336 | 760 | 435 | 369 | 325 | 394 | 410 | 405 | 536 | 323 |
| 25 ~ 29 | 6,806 | 390 | 452 | 1,629 | 670 | 433 | 394 | 417 | 371 | 445 | 451 | 711 | 443 |
| 30 ~ 34 | 5,207 | 325 | 334 | 1,169 | 444 | 309 | 312 | 338 | 312 | 346 | 396 | 550 | 372 |
| 35 ~ 39 | 3,387 | 226 | 251 | 781 | 291 | 234 | 209 | 206 | 216 | 227 | 250 | 306 | 190 |
| 40 ~ 44 | 2,615 | 149 | 189 | 579 | 274 | 189 | 165 | 167 | 166 | 204 | 192 | 181 | 160 |
| 45 ~ 49 | 1,857 | 121 | 117 | 447 | 237 | 134 | 119 | 127 | 115 | 133 | 108 | 97 | 102 |
| 50 ~ 54 | 1,446 | 85 | 98 | 373 | 183 | 98 | 98 | 88 | 82 | 88 | 85 | 75 | 93 |
| 55 ~ 59 | 1,008 | 62 | 60 | 283 | 104 | 83 | 51 | 66 | 53 | 58 | 61 | 70 | 57 |
| 60 ~ 64 | 719 | 41 | 56 | 142 | 65 | 54 | 48 | 45 | 52 | 60 | 52 | 51 | 53 |
| 65 ~ 69 | 544 | 26 | 33 | 68 | 55 | 46 | 49 | 32 | 39 | 47 | 44 | 55 | 50 |
| 70 ~ 74 | 345 | 19 | 31 | 31 | 38 | 38 | 36 | 21 | 26 | 23 | 31 | 26 | 25 |
| 75 ~ 79 | 226 | 16 | 15 | 26 | 19 | 22 | 16 | 15 | 12 | 16 | 27 | 23 | 19 |
| 80 以 上 | 509 | 37 | 35 | 52 | 54 | 53 | 40 | 37 | 42 | 37 | 42 | 40 | 40 |
| 女 計 | 34,250 | 1,908 | 2,390 | 9,445 | 3,429 | 2,279 | 2,091 | 2,022 | 2,206 | 2,200 | 2,228 | 2,081 | 1,971 |
| 0 ~ 4 | 2,313 | 131 | 171 | 632 | 193 | 131 | 138 | 155 | 154 | 173 | 143 | 143 | 149 |
| 5 ~ 9 | 1,098 | 48 | 63 | 480 | 80 | 43 | 42 | 66 | 92 | 50 | 49 | 37 | 48 |
| 10 ~ 14 | 612 | 33 | 31 | 305 | 40 | 31 | 16 | 30 | 36 | 28 | 25 | 13 | 24 |
| 15 ~ 19 | 2,020 | 48 | 78 | 894 | 335 | 117 | 80 | 70 | 103 | 73 | 86 | 63 | 73 |
| 20 ~ 24 | 6,718 | 321 | 595 | 2,412 | 642 | 405 | 317 | 265 | 335 | 366 | 405 | 343 | 312 |
| 25 ~ 29 | 6,036 | 357 | 406 | 1,398 | 604 | 436 | 442 | 435 | 406 | 406 | 404 | 391 | 351 |
| 30 ~ 34 | 4,500 | 308 | 302 | 1,046 | 411 | 303 | 301 | 297 | 293 | 317 | 332 | 295 | 295 |
| 35 ~ 39 | 2,835 | 176 | 208 | 758 | 248 | 195 | 168 | 181 | 193 | 192 | 180 | 164 | 172 |
| 40 ~ 44 | 2,006 | 119 | 151 | 502 | 201 | 114 | 122 | 124 | 156 | 143 | 126 | 130 | 118 |
| 45 ~ 49 | 1,416 | 69 | 84 | 345 | 166 | 88 | 102 | 86 | 115 | 94 | 88 | 93 | 86 |
| 50 ~ 54 | 969 | 54 | 57 | 195 | 110 | 71 | 73 | 60 | 63 | 75 | 71 | 66 | 74 |
| 55 ~ 59 | 660 | 36 | 43 | 119 | 81 | 59 | 44 | 34 | 47 | 56 | 51 | 46 | 44 |
| 60 ~ 64 | 508 | 31 | 24 | 77 | 45 | 48 | 48 | 27 | 41 | 41 | 38 | 47 | 41 |
| 65 ~ 69 | 465 | 27 | 33 | 52 | 46 | 47 | 41 | 42 | 30 | 42 | 41 | 39 | 25 |
| 70 ~ 74 | 366 | 17 | 29 | 30 | 54 | 30 | 37 | 24 | 26 | 26 | 32 | 33 | 28 |
| 75 ~ 79 | 313 | 17 | 24 | 35 | 32 | 22 | 24 | 25 | 21 | 26 | 30 | 33 | 24 |
| 80 以 上 | 1,415 | 116 | 91 | 165 | 141 | 139 | 96 | 101 | 95 | 92 | 127 | 145 | 107 |

第 6 表 年 齢 別 ・ 月 別 移 動 者 数 (県 外 へ の 転 出)

(平成29年)

(人)

| 年 齢 (歳) | 年 間 総 数 | 1月 | 2 | 3 | 4 | 5 | 6 | 7 | 8 | 9 | 10 | 11 | 12 |
|--------------|------------|-------|-------|--------|-------|-------|-------|-------|-------|-------|-------|-------|-------|
| 総 数 | 36,411 | 1,904 | 2,314 | 10,336 | 3,944 | 2,272 | 2,008 | 2,113 | 2,200 | 2,233 | 2,441 | 2,694 | 1,952 |
| 0 ~ 4 | 1,605 | 102 | 97 | 390 | 169 | 86 | 103 | 122 | 116 | 124 | 115 | 71 | 110 |
| 5 ~ 9 | 1,081 | 50 | 55 | 402 | 95 | 37 | 35 | 89 | 121 | 57 | 58 | 33 | 49 |
| 10 ~ 14 | 633 | 31 | 23 | 313 | 41 | 29 | 11 | 36 | 60 | 27 | 23 | 17 | 22 |
| 15 ~ 19 | 2,809 | 38 | 87 | 1,459 | 459 | 166 | 89 | 101 | 111 | 86 | 94 | 62 | 57 |
| 20 ~ 24 | 8,940 | 392 | 718 | 3,350 | 887 | 500 | 391 | 363 | 431 | 434 | 543 | 564 | 367 |
| 25 ~ 29 | 6,605 | 390 | 425 | 1,482 | 695 | 433 | 426 | 402 | 379 | 434 | 446 | 664 | 429 |
| 30 ~ 34 | 4,281 | 265 | 247 | 804 | 424 | 249 | 280 | 310 | 269 | 309 | 345 | 490 | 289 |
| 35 ~ 39 | 2,664 | 174 | 171 | 569 | 257 | 196 | 159 | 174 | 187 | 179 | 195 | 250 | 153 |
| 40 ~ 44 | 2,101 | 128 | 147 | 469 | 215 | 134 | 116 | 140 | 165 | 165 | 154 | 142 | 126 |
| 45 ~ 49 | 1,609 | 94 | 96 | 405 | 208 | 97 | 102 | 99 | 109 | 115 | 114 | 83 | 87 |
| 50 ~ 54 | 1,154 | 70 | 68 | 267 | 159 | 83 | 78 | 84 | 54 | 76 | 74 | 64 | 77 |
| 55 ~ 59 | 785 | 47 | 45 | 159 | 102 | 72 | 47 | 53 | 50 | 54 | 63 | 53 | 40 |
| 60 ~ 64 | 588 | 30 | 36 | 105 | 59 | 42 | 42 | 30 | 45 | 57 | 54 | 46 | 42 |
| 65 ~ 69 | 481 | 22 | 32 | 54 | 56 | 42 | 44 | 39 | 33 | 45 | 49 | 36 | 29 |
| 70 ~ 74 | 306 | 12 | 22 | 33 | 42 | 30 | 30 | 15 | 25 | 16 | 31 | 31 | 19 |
| 75 ~ 79 | 219 | 16 | 14 | 26 | 16 | 21 | 19 | 19 | 16 | 14 | 19 | 19 | 20 |
| 80 以 上 | 550 | 43 | 31 | 49 | 60 | 55 | 36 | 37 | 29 | 41 | 64 | 69 | 36 |
| 男 計 | 20,222 | 1,040 | 1,213 | 5,459 | 2,190 | 1,272 | 1,073 | 1,207 | 1,187 | 1,226 | 1,373 | 1,848 | 1,134 |
| 0 ~ 4 | 796 | 53 | 49 | 183 | 82 | 47 | 54 | 55 | 65 | 60 | 57 | 33 | 58 |
| 5 ~ 9 | 572 | 25 | 29 | 204 | 50 | 21 | 14 | 50 | 65 | 38 | 30 | 16 | 30 |
| 10 ~ 14 | 319 | 15 | 12 | 149 | 25 | 16 | 4 | 18 | 38 | 12 | 10 | 11 | 9 |
| 15 ~ 19 | 1,550 | 19 | 41 | 809 | 238 | 94 | 52 | 69 | 60 | 44 | 50 | 42 | 32 |
| 20 ~ 24 | 4,735 | 189 | 328 | 1,645 | 486 | 282 | 220 | 209 | 251 | 219 | 301 | 399 | 206 |
| 25 ~ 29 | 3,877 | 229 | 248 | 866 | 390 | 228 | 219 | 226 | 196 | 243 | 266 | 494 | 272 |
| 30 ~ 34 | 2,460 | 139 | 131 | 424 | 232 | 139 | 133 | 176 | 158 | 166 | 194 | 389 | 179 |
| 35 ~ 39 | 1,473 | 99 | 95 | 289 | 139 | 103 | 92 | 89 | 91 | 102 | 117 | 180 | 77 |
| 40 ~ 44 | 1,221 | 72 | 89 | 238 | 136 | 91 | 71 | 90 | 76 | 102 | 96 | 90 | 70 |
| 45 ~ 49 | 973 | 68 | 58 | 222 | 138 | 71 | 60 | 64 | 55 | 73 | 65 | 47 | 52 |
| 50 ~ 54 | 742 | 49 | 43 | 177 | 99 | 55 | 49 | 56 | 36 | 47 | 46 | 35 | 50 |
| 55 ~ 59 | 485 | 29 | 26 | 110 | 64 | 46 | 24 | 36 | 24 | 29 | 38 | 31 | 28 |
| 60 ~ 64 | 342 | 18 | 22 | 64 | 37 | 21 | 22 | 18 | 27 | 37 | 33 | 23 | 20 |
| 65 ~ 69 | 268 | 11 | 18 | 32 | 27 | 19 | 26 | 20 | 16 | 27 | 27 | 23 | 22 |
| 70 ~ 74 | 142 | 4 | 11 | 17 | 17 | 14 | 14 | 7 | 15 | 8 | 14 | 11 | 10 |
| 75 ~ 79 | 100 | 8 | 5 | 13 | 7 | 12 | 7 | 8 | 6 | 5 | 10 | 7 | 12 |
| 80 以 上 | 167 | 13 | 8 | 17 | 23 | 13 | 12 | 16 | 8 | 14 | 19 | 17 | 7 |
| 女 計 | 16,189 | 864 | 1,101 | 4,877 | 1,754 | 1,000 | 935 | 906 | 1,013 | 1,007 | 1,068 | 846 | 818 |
| 0 ~ 4 | 809 | 49 | 48 | 207 | 87 | 39 | 49 | 67 | 51 | 64 | 58 | 38 | 52 |
| 5 ~ 9 | 509 | 25 | 26 | 198 | 45 | 16 | 21 | 39 | 56 | 19 | 28 | 17 | 19 |
| 10 ~ 14 | 314 | 16 | 11 | 164 | 16 | 13 | 7 | 18 | 22 | 15 | 13 | 6 | 13 |
| 15 ~ 19 | 1,259 | 19 | 46 | 650 | 221 | 72 | 37 | 32 | 51 | 42 | 44 | 20 | 25 |
| 20 ~ 24 | 4,205 | 203 | 390 | 1,705 | 401 | 218 | 171 | 154 | 180 | 215 | 242 | 165 | 161 |
| 25 ~ 29 | 2,728 | 161 | 177 | 616 | 305 | 205 | 207 | 176 | 183 | 191 | 180 | 170 | 157 |
| 30 ~ 34 | 1,821 | 126 | 116 | 380 | 192 | 110 | 147 | 134 | 111 | 143 | 151 | 101 | 110 |
| 35 ~ 39 | 1,191 | 75 | 76 | 280 | 118 | 93 | 67 | 85 | 96 | 77 | 78 | 70 | 76 |
| 40 ~ 44 | 880 | 56 | 58 | 231 | 79 | 43 | 45 | 50 | 89 | 63 | 58 | 52 | 56 |
| 45 ~ 49 | 636 | 26 | 38 | 183 | 70 | 26 | 42 | 35 | 54 | 42 | 49 | 36 | 35 |
| 50 ~ 54 | 412 | 21 | 25 | 90 | 60 | 28 | 29 | 28 | 18 | 29 | 28 | 29 | 27 |
| 55 ~ 59 | 300 | 18 | 19 | 49 | 38 | 26 | 23 | 17 | 26 | 25 | 25 | 22 | 12 |
| 60 ~ 64 | 246 | 12 | 14 | 41 | 22 | 21 | 20 | 12 | 18 | 20 | 21 | 23 | 22 |
| 65 ~ 69 | 213 | 11 | 14 | 22 | 29 | 23 | 18 | 19 | 17 | 18 | 22 | 13 | 7 |
| 70 ~ 74 | 164 | 8 | 11 | 16 | 25 | 16 | 16 | 8 | 10 | 8 | 17 | 20 | 9 |
| 75 ~ 79 | 119 | 8 | 9 | 13 | 9 | 9 | 12 | 11 | 10 | 9 | 9 | 12 | 8 |
| 80 以 上 | 383 | 30 | 23 | 32 | 37 | 42 | 24 | 21 | 21 | 27 | 45 | 52 | 29 |

第7表 従前地（転出先）別移動者数

(平成29年)

| 都道府県 | 転入者 | | | | 転出者 | | | | 転入 - 転出 | | |
|------|--------|--------|--------|--------|--------|--------|--------|--------|---------|-------|-------|
| | 総数(人) | 構成比(%) | 男(人) | 女(人) | 総数(人) | 構成比(%) | 男(人) | 女(人) | 総数(人) | 男(人) | 女(人) |
| 北海道 | 491 | 1.3 | 290 | 201 | 571 | 1.6 | 330 | 241 | 80 | 40 | 40 |
| 青森県 | 113 | 0.3 | 67 | 46 | 78 | 0.2 | 46 | 32 | 35 | 21 | 14 |
| 岩手県 | 120 | 0.3 | 76 | 44 | 73 | 0.2 | 38 | 35 | 47 | 38 | 9 |
| 宮城県 | 320 | 0.9 | 179 | 141 | 401 | 1.1 | 250 | 151 | 81 | 71 | 10 |
| 秋田県 | 118 | 0.3 | 57 | 61 | 80 | 0.2 | 54 | 26 | 38 | 3 | 35 |
| 山形県 | 102 | 0.3 | 61 | 41 | 120 | 0.3 | 67 | 53 | 18 | 6 | 12 |
| 福島県 | 320 | 0.9 | 179 | 141 | 252 | 0.7 | 151 | 101 | 68 | 28 | 40 |
| 茨城県 | 605 | 1.7 | 335 | 270 | 514 | 1.4 | 317 | 197 | 91 | 18 | 73 |
| 栃木県 | 526 | 1.4 | 298 | 228 | 401 | 1.1 | 239 | 162 | 125 | 59 | 66 |
| 群馬県 | 1,100 | 3.0 | 663 | 437 | 1,124 | 3.1 | 702 | 422 | 24 | 39 | 15 |
| 埼玉県 | 2,385 | 6.5 | 1,356 | 1,029 | 2,788 | 7.7 | 1,538 | 1,250 | 403 | 182 | 221 |
| 千葉県 | 1,604 | 4.4 | 910 | 694 | 1,888 | 5.2 | 1,047 | 841 | 284 | 137 | 147 |
| 東京都 | 6,080 | 16.6 | 3,268 | 2,812 | 7,699 | 21.1 | 3,861 | 3,838 | 1,619 | 593 | 1,026 |
| 神奈川県 | 2,688 | 7.3 | 1,496 | 1,192 | 3,194 | 8.8 | 1,705 | 1,489 | 506 | 209 | 297 |
| 新潟県 | 1,255 | 3.4 | 704 | 551 | 1,160 | 3.2 | 662 | 498 | 95 | 42 | 53 |
| 富山県 | 305 | 0.8 | 160 | 145 | 387 | 1.1 | 228 | 159 | 82 | 68 | 14 |
| 石川県 | 384 | 1.0 | 237 | 147 | 405 | 1.1 | 250 | 155 | 21 | 13 | 8 |
| 福井県 | 114 | 0.3 | 58 | 56 | 128 | 0.4 | 72 | 56 | 14 | 14 | 0 |
| 山梨県 | 902 | 2.5 | 496 | 406 | 912 | 2.5 | 477 | 435 | 10 | 19 | 29 |
| 岐阜県 | 611 | 1.7 | 344 | 267 | 715 | 2.0 | 396 | 319 | 104 | 52 | 52 |
| 静岡県 | 961 | 2.6 | 580 | 381 | 970 | 2.7 | 567 | 403 | 9 | 13 | 22 |
| 愛知県 | 2,515 | 6.9 | 1,500 | 1,015 | 2,796 | 7.7 | 1,548 | 1,248 | 281 | 48 | 233 |
| 三重県 | 439 | 1.2 | 282 | 157 | 306 | 0.8 | 178 | 128 | 133 | 104 | 29 |
| 滋賀県 | 215 | 0.6 | 131 | 84 | 206 | 0.6 | 117 | 89 | 9 | 14 | 5 |
| 京都府 | 404 | 1.1 | 184 | 220 | 474 | 1.3 | 232 | 242 | 70 | 48 | 22 |
| 大阪府 | 985 | 2.7 | 493 | 492 | 960 | 2.6 | 525 | 435 | 25 | 32 | 57 |
| 兵庫県 | 529 | 1.4 | 301 | 228 | 497 | 1.4 | 275 | 222 | 32 | 26 | 6 |
| 奈良県 | 150 | 0.4 | 75 | 75 | 146 | 0.4 | 77 | 69 | 4 | 2 | 6 |
| 和歌山県 | 72 | 0.2 | 39 | 33 | 64 | 0.2 | 34 | 30 | 8 | 5 | 3 |
| 鳥取県 | 37 | 0.1 | 19 | 18 | 32 | 0.1 | 17 | 15 | 5 | 2 | 3 |
| 島根県 | 63 | 0.2 | 30 | 33 | 48 | 0.1 | 25 | 23 | 15 | 5 | 10 |
| 岡山県 | 142 | 0.4 | 82 | 60 | 124 | 0.3 | 76 | 48 | 18 | 6 | 12 |
| 広島県 | 242 | 0.7 | 127 | 115 | 177 | 0.5 | 101 | 76 | 65 | 26 | 39 |
| 山口県 | 82 | 0.2 | 39 | 43 | 60 | 0.2 | 35 | 25 | 22 | 4 | 18 |
| 徳島県 | 79 | 0.2 | 46 | 33 | 34 | 0.1 | 18 | 16 | 45 | 28 | 17 |
| 香川県 | 69 | 0.2 | 44 | 25 | 84 | 0.2 | 50 | 34 | 15 | 6 | 9 |
| 愛媛県 | 67 | 0.2 | 37 | 30 | 65 | 0.2 | 41 | 24 | 2 | 4 | 6 |
| 高知県 | 51 | 0.1 | 31 | 20 | 44 | 0.1 | 27 | 17 | 7 | 4 | 3 |
| 福岡県 | 300 | 0.8 | 166 | 134 | 341 | 0.9 | 194 | 147 | 41 | 28 | 13 |
| 佐賀県 | 43 | 0.1 | 24 | 19 | 27 | 0.1 | 12 | 15 | 16 | 12 | 4 |
| 長崎県 | 87 | 0.2 | 48 | 39 | 87 | 0.2 | 45 | 42 | 0 | 3 | 3 |
| 熊本県 | 155 | 0.4 | 107 | 48 | 72 | 0.2 | 36 | 36 | 83 | 71 | 12 |
| 大分県 | 38 | 0.1 | 19 | 19 | 58 | 0.2 | 32 | 26 | 20 | 13 | 7 |
| 宮崎県 | 67 | 0.2 | 36 | 31 | 76 | 0.2 | 42 | 34 | 9 | 6 | 3 |
| 鹿児島県 | 100 | 0.3 | 57 | 43 | 111 | 0.3 | 53 | 58 | 11 | 4 | 15 |
| 沖縄県 | 206 | 0.6 | 105 | 101 | 225 | 0.6 | 117 | 108 | 19 | 12 | 7 |
| 国外 | 8,341 | 22.8 | 4,930 | 3,411 | 5,436 | 14.9 | 3,317 | 2,119 | 2,905 | 1,613 | 1,292 |
| 不明 | 76 | 0.2 | 45 | 31 | 1 | 0.0 | 1 | 0 | 75 | 44 | 31 |
| 計 | 36,658 | 100.0 | 20,811 | 15,847 | 36,411 | 100.0 | 20,222 | 16,189 | 247 | 589 | 342 |

注) 各都道府県は転入の場合は従前地を、転出の場合は転出先を表します。

第 8 表 年 齡 別 死 亡 者 数

(平成29年)

| 年 齡 (歳) | 総数 (人) | 男 (人) | 女 (人) | 年 齡 (歳) | 総数 (人) | 男 (人) | 女 (人) |
|------------|-----------|----------|----------|------------|-----------|----------|----------|
| 総数 | 25,703 | 12,757 | 12,946 | | | | |
| 0 | 17 | 8 | 9 | 50 | 60 | 33 | 27 |
| 1 | 3 | 1 | 2 | 51 | 39 | 17 | 22 |
| 2 | 4 | 1 | 3 | 52 | 56 | 34 | 22 |
| 3 | 2 | 1 | 1 | 53 | 63 | 47 | 16 |
| 4 | 1 | 1 | 0 | 54 | 63 | 44 | 19 |
| 5 | 0 | 0 | 0 | 55 | 50 | 31 | 19 |
| 6 | 2 | 1 | 1 | 56 | 80 | 56 | 24 |
| 7 | 2 | 1 | 1 | 57 | 94 | 57 | 37 |
| 8 | 1 | 1 | 0 | 58 | 89 | 60 | 29 |
| 9 | 1 | 0 | 1 | 59 | 91 | 56 | 35 |
| 10 | 2 | 1 | 1 | 60 | 115 | 80 | 35 |
| 11 | 2 | 1 | 1 | 61 | 121 | 82 | 39 |
| 12 | 0 | 0 | 0 | 62 | 129 | 90 | 39 |
| 13 | 0 | 0 | 0 | 63 | 156 | 105 | 51 |
| 14 | 1 | 1 | 0 | 64 | 169 | 124 | 45 |
| 15 | 2 | 2 | 0 | 65 | 190 | 132 | 58 |
| 16 | 6 | 3 | 3 | 66 | 210 | 144 | 66 |
| 17 | 5 | 3 | 2 | 67 | 306 | 205 | 101 |
| 18 | 6 | 4 | 2 | 68 | 327 | 230 | 97 |
| 19 | 7 | 4 | 3 | 69 | 314 | 213 | 101 |
| 20 | 9 | 6 | 3 | 70 | 329 | 244 | 85 |
| 21 | 6 | 5 | 1 | 71 | 255 | 167 | 88 |
| 22 | 6 | 4 | 2 | 72 | 292 | 207 | 85 |
| 23 | 7 | 4 | 3 | 73 | 404 | 261 | 143 |
| 24 | 15 | 12 | 3 | 74 | 390 | 286 | 104 |
| 25 | 8 | 6 | 2 | 75 | 437 | 300 | 137 |
| 26 | 9 | 6 | 3 | 76 | 479 | 309 | 170 |
| 27 | 4 | 2 | 2 | 77 | 471 | 288 | 183 |
| 28 | 6 | 2 | 4 | 78 | 432 | 288 | 144 |
| 29 | 7 | 5 | 2 | 79 | 601 | 385 | 216 |
| 30 | 6 | 4 | 2 | 80 | 683 | 424 | 259 |
| 31 | 13 | 10 | 3 | 81 | 716 | 421 | 295 |
| 32 | 9 | 6 | 3 | 82 | 766 | 458 | 308 |
| 33 | 7 | 6 | 1 | 83 | 798 | 459 | 339 |
| 34 | 10 | 8 | 2 | 84 | 973 | 501 | 472 |
| 35 | 15 | 8 | 7 | 85 | 1,044 | 557 | 487 |
| 36 | 15 | 12 | 3 | 86 | 1,091 | 554 | 537 |
| 37 | 16 | 10 | 6 | 87 | 1,136 | 564 | 572 |
| 38 | 12 | 10 | 2 | 88 | 1,176 | 568 | 608 |
| 39 | 23 | 14 | 9 | 89 | 1,185 | 552 | 633 |
| 40 | 22 | 14 | 8 | 90 | 1,245 | 538 | 707 |
| 41 | 17 | 12 | 5 | 91 | 1,136 | 446 | 690 |
| 42 | 30 | 14 | 16 | 92 | 1,080 | 382 | 698 |
| 43 | 35 | 23 | 12 | 93 | 1,034 | 348 | 686 |
| 44 | 35 | 18 | 17 | 94 | 850 | 288 | 562 |
| 45 | 31 | 22 | 9 | 95 | 733 | 208 | 525 |
| 46 | 27 | 14 | 13 | 96 | 680 | 153 | 527 |
| 47 | 38 | 26 | 12 | 97 | 558 | 126 | 432 |
| 48 | 38 | 24 | 14 | 98 | 389 | 74 | 315 |
| 49 | 48 | 25 | 23 | 99以上 | 1,030 | 195 | 835 |

第 9 表 年 齡 各 歳 別 人 口

(平成29年10月1日現在)

| 年齢 (歳) | 総数 (人) | 男 (人) | 女 (人) | 年齢 (歳) | 総数 (人) | 男 (人) | 女 (人) |
|--------|-----------|-----------|-----------|--------|-----------|---------|---------|
| 総 数 | 2,076,377 | 1,012,398 | 1,063,979 | | | | |
| 0-4 | 77,504 | 39,781 | 37,723 | 55-59 | 125,803 | 62,560 | 63,243 |
| 0 | 14,416 | 7,403 | 7,013 | 55 | 24,909 | 12,552 | 12,357 |
| 1 | 15,631 | 8,145 | 7,486 | 56 | 25,048 | 12,579 | 12,469 |
| 2 | 15,489 | 7,917 | 7,572 | 57 | 25,029 | 12,414 | 12,615 |
| 3 | 15,629 | 7,957 | 7,672 | 58 | 25,701 | 12,624 | 13,077 |
| 4 | 16,339 | 8,359 | 7,980 | 59 | 25,116 | 12,391 | 12,725 |
| 5-9 | 86,918 | 44,390 | 42,528 | 60-64 | 132,007 | 65,776 | 66,231 |
| 5 | 16,541 | 8,447 | 8,094 | 60 | 24,674 | 12,421 | 12,253 |
| 6 | 17,151 | 8,792 | 8,359 | 61 | 26,203 | 12,985 | 13,218 |
| 7 | 17,370 | 8,909 | 8,461 | 62 | 27,131 | 13,548 | 13,583 |
| 8 | 17,535 | 8,918 | 8,617 | 63 | 26,470 | 13,140 | 13,330 |
| 9 | 18,321 | 9,324 | 8,997 | 64 | 27,529 | 13,682 | 13,847 |
| 10-14 | 95,027 | 48,695 | 46,332 | 65-69 | 167,392 | 81,850 | 85,542 |
| 10 | 18,494 | 9,526 | 8,968 | 65 | 29,002 | 14,209 | 14,793 |
| 11 | 18,634 | 9,559 | 9,075 | 66 | 31,688 | 15,441 | 16,247 |
| 12 | 18,777 | 9,665 | 9,112 | 67 | 33,828 | 16,629 | 17,199 |
| 13 | 19,401 | 9,869 | 9,532 | 68 | 36,968 | 18,036 | 18,932 |
| 14 | 19,721 | 10,076 | 9,645 | 69 | 35,906 | 17,535 | 18,371 |
| 15-19 | 103,562 | 53,551 | 50,011 | 70-74 | 133,520 | 63,621 | 69,899 |
| 15 | 20,659 | 10,556 | 10,103 | 70 | 33,439 | 16,274 | 17,165 |
| 16 | 20,688 | 10,703 | 9,985 | 71 | 20,750 | 9,876 | 10,874 |
| 17 | 21,095 | 10,951 | 10,144 | 72 | 24,085 | 11,387 | 12,698 |
| 18 | 20,811 | 10,788 | 10,023 | 73 | 28,567 | 13,542 | 15,025 |
| 19 | 20,309 | 10,553 | 9,756 | 74 | 26,679 | 12,542 | 14,137 |
| 20-24 | 73,900 | 38,842 | 35,058 | 75-79 | 117,612 | 53,758 | 63,854 |
| 20 | 17,418 | 9,028 | 8,390 | 75 | 27,072 | 12,702 | 14,370 |
| 21 | 14,394 | 7,616 | 6,778 | 76 | 25,272 | 11,732 | 13,540 |
| 22 | 13,952 | 7,338 | 6,614 | 77 | 23,895 | 10,975 | 12,920 |
| 23 | 13,648 | 7,245 | 6,403 | 78 | 20,099 | 8,910 | 11,189 |
| 24 | 14,488 | 7,615 | 6,873 | 79 | 21,274 | 9,439 | 11,835 |
| 25-29 | 85,159 | 43,963 | 41,196 | 80-84 | 98,201 | 41,040 | 57,161 |
| 25 | 16,150 | 8,410 | 7,740 | 80 | 21,344 | 9,301 | 12,043 |
| 26 | 16,415 | 8,581 | 7,834 | 81 | 20,596 | 8,765 | 11,831 |
| 27 | 17,111 | 8,689 | 8,422 | 82 | 19,366 | 8,112 | 11,254 |
| 28 | 17,392 | 8,885 | 8,507 | 83 | 18,656 | 7,598 | 11,058 |
| 29 | 18,091 | 9,398 | 8,693 | 84 | 18,239 | 7,264 | 10,975 |
| 30-34 | 99,516 | 50,842 | 48,674 | 85-89 | 73,799 | 26,865 | 46,934 |
| 30 | 18,667 | 9,728 | 8,939 | 85 | 17,219 | 6,656 | 10,563 |
| 31 | 19,246 | 9,881 | 9,365 | 86 | 16,003 | 6,110 | 9,893 |
| 32 | 19,914 | 10,207 | 9,707 | 87 | 14,808 | 5,392 | 9,416 |
| 33 | 20,615 | 10,419 | 10,196 | 88 | 13,682 | 4,676 | 9,006 |
| 34 | 21,074 | 10,607 | 10,467 | 89 | 12,087 | 4,031 | 8,056 |
| 35-39 | 117,535 | 59,935 | 57,600 | 90-94 | 38,981 | 11,158 | 27,823 |
| 35 | 21,464 | 10,969 | 10,495 | 90 | 11,018 | 3,481 | 7,537 |
| 36 | 21,926 | 11,260 | 10,666 | 91 | 9,536 | 2,843 | 6,693 |
| 37 | 23,632 | 12,050 | 11,582 | 92 | 7,528 | 2,100 | 5,428 |
| 38 | 24,378 | 12,343 | 12,035 | 93 | 6,093 | 1,565 | 4,528 |
| 39 | 26,135 | 13,313 | 12,822 | 94 | 4,806 | 1,169 | 3,637 |
| 40-44 | 146,368 | 74,513 | 71,855 | 95-99 | 10,154 | 1,968 | 8,186 |
| 40 | 26,648 | 13,720 | 12,928 | 95 | 3,443 | 746 | 2,697 |
| 41 | 28,205 | 14,212 | 13,993 | 96 | 2,516 | 502 | 2,014 |
| 42 | 29,483 | 14,997 | 14,486 | 97 | 2,128 | 386 | 1,742 |
| 43 | 31,181 | 15,857 | 15,324 | 98 | 1,167 | 193 | 974 |
| 44 | 30,851 | 15,727 | 15,124 | 99 | 900 | 141 | 759 |
| 45-49 | 146,359 | 74,450 | 71,909 | 100歳以上 | 1,569 | 204 | 1,365 |
| 45 | 30,455 | 15,527 | 14,928 | 不 詳 | 16,102 | 9,697 | 6,405 |
| 46 | 29,948 | 15,406 | 14,542 | | | | |
| 47 | 29,150 | 14,877 | 14,273 | | | | |
| 48 | 28,678 | 14,507 | 14,171 | | | | |
| 49 | 28,128 | 14,133 | 13,995 | (再 掲) | | | |
| 50-54 | 129,389 | 64,939 | 64,450 | | | | |
| 50 | 28,392 | 14,227 | 14,165 | 0～14歳 | 259,449 | 132,866 | 126,583 |
| 51 | 22,339 | 11,327 | 11,012 | 15～64歳 | 1,159,598 | 589,371 | 570,227 |
| 52 | 27,531 | 13,910 | 13,621 | 65歳以上 | 641,228 | 280,464 | 360,764 |
| 53 | 25,581 | 12,704 | 12,877 | 75歳以上 | 340,316 | 134,993 | 205,323 |
| 54 | 25,546 | 12,771 | 12,775 | | | | |
| | | | | 6歳未満 | 94,045 | 48,228 | 45,817 |
| | | | | 18歳未満 | 321,891 | 165,076 | 156,815 |
| | | | | 20歳以上 | 1,697,264 | 816,284 | 880,980 |

第10表 市町村別・年齢3区分別人口

(平成29年10月1日現在)

| 市 町 村 | 総数 (人) | 年齢3区分別人口 (人) | | | | | 年齢別割合 (%) | | | | 年齢構造指数 | | | |
|-------|-----------|--------------|-----------|---------|---------|-------|-----------|-------|-------|------------------|-----------------------|-----------------------|----------------------------|-----------------------|
| | | 0～14歳 | 15～64歳 | 65歳以上 | | 0～14歳 | 15～64歳 | 65歳以上 | | 年 人 指 数 | 少 年 人 指 数 | 老 年 人 指 数 | 従 属 人 口 指 数 | 老 年 化 指 数 |
| | | | | | 75歳以上 | | | | 75歳以上 | | | | | |
| 県 計 | 2,076,377 | 259,449 | 1,159,598 | 641,228 | 340,316 | 12.6 | 56.3 | 31.1 | 16.5 | 22.4 | 55.3 | 77.7 | 247.1 | |
| 長 野 市 | 374,546 | 47,407 | 212,395 | 108,939 | 57,326 | 12.9 | 57.6 | 29.5 | 15.5 | 22.3 | 51.3 | 73.6 | 229.8 | |
| 松 本 市 | 242,065 | 31,351 | 141,558 | 65,425 | 34,867 | 13.2 | 59.4 | 27.5 | 14.6 | 22.1 | 46.2 | 68.4 | 208.7 | |
| 上 田 市 | 155,715 | 19,464 | 88,384 | 46,801 | 24,630 | 12.6 | 57.2 | 30.3 | 15.9 | 22.0 | 53.0 | 75.0 | 240.4 | |
| 岡 谷 市 | 49,262 | 5,935 | 26,577 | 16,461 | 8,878 | 12.1 | 54.3 | 33.6 | 18.1 | 22.3 | 61.9 | 84.3 | 277.4 | |
| 飯 田 市 | 100,077 | 13,105 | 54,125 | 31,868 | 17,712 | 13.2 | 54.6 | 32.2 | 17.9 | 24.2 | 58.9 | 83.1 | 243.2 | |
| 諏 訪 市 | 49,316 | 6,285 | 28,015 | 14,813 | 7,793 | 12.8 | 57.0 | 30.2 | 15.9 | 22.4 | 52.9 | 75.3 | 235.7 | |
| 須 坂 市 | 50,305 | 6,309 | 28,082 | 15,834 | 7,905 | 12.6 | 55.9 | 31.5 | 15.7 | 22.5 | 56.4 | 78.9 | 251.0 | |
| 小 諸 市 | 41,875 | 5,101 | 23,225 | 13,364 | 6,789 | 12.2 | 55.7 | 32.1 | 16.3 | 22.0 | 57.5 | 79.5 | 262.0 | |
| 伊 那 市 | 67,437 | 8,893 | 37,301 | 20,768 | 11,260 | 13.3 | 55.7 | 31.0 | 16.8 | 23.8 | 55.7 | 79.5 | 233.5 | |
| 駒ヶ根市 | 32,500 | 4,267 | 18,252 | 9,849 | 5,311 | 13.2 | 56.4 | 30.4 | 16.4 | 23.4 | 54.0 | 77.3 | 230.8 | |
| 中 野 市 | 43,142 | 5,490 | 24,335 | 13,243 | 6,954 | 12.7 | 56.5 | 30.7 | 16.1 | 22.6 | 54.4 | 77.0 | 241.2 | |
| 大 町 市 | 27,203 | 2,766 | 14,154 | 9,938 | 5,290 | 10.3 | 52.7 | 37.0 | 19.7 | 19.5 | 70.2 | 89.8 | 359.3 | |
| 飯 山 市 | 20,546 | 2,194 | 10,769 | 7,520 | 4,194 | 10.7 | 52.6 | 36.7 | 20.5 | 20.4 | 69.8 | 90.2 | 342.8 | |
| 茅 野 市 | 55,826 | 7,425 | 31,854 | 16,399 | 8,241 | 13.3 | 57.2 | 29.5 | 14.8 | 23.3 | 51.5 | 74.8 | 220.9 | |
| 塩 尻 市 | 67,090 | 8,590 | 39,609 | 18,826 | 9,832 | 12.8 | 59.1 | 28.1 | 14.7 | 21.7 | 47.5 | 69.2 | 219.2 | |
| 佐 久 市 | 99,073 | 12,730 | 55,851 | 29,506 | 15,972 | 13.0 | 56.9 | 30.1 | 16.3 | 22.8 | 52.8 | 75.6 | 231.8 | |
| 千 曲 市 | 59,792 | 7,202 | 33,232 | 19,334 | 10,265 | 12.0 | 55.6 | 32.3 | 17.2 | 21.7 | 58.2 | 79.9 | 268.5 | |
| 東 御 市 | 29,737 | 3,850 | 16,850 | 9,033 | 4,540 | 12.9 | 56.7 | 30.4 | 15.3 | 22.8 | 53.6 | 76.5 | 234.6 | |
| 安曇野市 | 94,952 | 11,929 | 53,413 | 29,389 | 14,842 | 12.6 | 56.4 | 31.0 | 15.7 | 22.3 | 55.0 | 77.4 | 246.4 | |
| 市 計 | 1,660,459 | 210,293 | 937,981 | 497,310 | 262,601 | 12.8 | 57.0 | 30.2 | 16.0 | 22.4 | 53.0 | 75.4 | 236.5 | |
| 南佐久郡 | 25,231 | 2,598 | 13,870 | 8,761 | 5,073 | 10.3 | 55.0 | 34.7 | 20.1 | 18.7 | 63.2 | 81.9 | 337.2 | |
| 小 海 町 | 4,562 | 414 | 2,278 | 1,870 | 1,117 | 9.1 | 49.9 | 41.0 | 24.5 | 18.2 | 82.1 | 100.3 | 451.7 | |
| 佐久穂町 | 10,743 | 1,116 | 5,608 | 4,018 | 2,244 | 10.4 | 52.2 | 37.4 | 20.9 | 19.9 | 71.6 | 91.5 | 360.0 | |
| 川 上 村 | 4,758 | 474 | 3,090 | 1,193 | 674 | 10.0 | 65.0 | 25.1 | 14.2 | 15.3 | 38.6 | 53.9 | 251.7 | |
| 南 牧 村 | 3,418 | 371 | 2,064 | 983 | 572 | 10.9 | 60.4 | 28.8 | 16.7 | 18.0 | 47.6 | 65.6 | 265.0 | |
| 南相木村 | 979 | 108 | 454 | 417 | 269 | 11.0 | 46.4 | 42.6 | 27.5 | 23.8 | 91.9 | 115.6 | 386.1 | |
| 北相木村 | 771 | 115 | 376 | 280 | 197 | 14.9 | 48.8 | 36.3 | 25.6 | 30.6 | 74.5 | 105.1 | 243.5 | |
| 北佐久郡 | 41,440 | 4,946 | 23,284 | 12,506 | 6,098 | 12.1 | 57.2 | 30.7 | 15.0 | 21.2 | 53.7 | 75.0 | 252.9 | |
| 軽井沢町 | 19,093 | 2,212 | 10,598 | 5,900 | 2,773 | 11.8 | 56.6 | 31.5 | 14.8 | 20.9 | 55.7 | 76.5 | 266.7 | |
| 御代田町 | 15,243 | 2,016 | 8,799 | 4,107 | 2,047 | 13.5 | 59.0 | 27.5 | 13.7 | 22.9 | 46.7 | 69.6 | 203.7 | |
| 立 科 町 | 7,104 | 718 | 3,887 | 2,499 | 1,278 | 10.1 | 54.7 | 35.2 | 18.0 | 18.5 | 64.3 | 82.8 | 348.1 | |
| 小 県 郡 | 10,119 | 1,055 | 5,071 | 3,959 | 2,157 | 10.5 | 50.3 | 39.3 | 21.4 | 20.8 | 78.1 | 98.9 | 375.3 | |
| 長 和 町 | 5,913 | 577 | 2,942 | 2,369 | 1,293 | 9.8 | 50.0 | 40.2 | 22.0 | 19.6 | 80.5 | 100.1 | 410.6 | |
| 青 木 村 | 4,206 | 478 | 2,129 | 1,590 | 864 | 11.4 | 50.7 | 37.9 | 20.6 | 22.5 | 74.7 | 97.1 | 332.6 | |
| 諏 訪 郡 | 41,775 | 4,975 | 21,838 | 14,895 | 8,152 | 11.9 | 52.4 | 35.7 | 19.5 | 22.8 | 68.2 | 91.0 | 299.4 | |
| 下諏訪町 | 19,857 | 2,249 | 10,212 | 7,363 | 4,108 | 11.3 | 51.5 | 37.1 | 20.7 | 22.0 | 72.1 | 94.1 | 327.4 | |
| 富士見町 | 14,276 | 1,742 | 7,538 | 4,963 | 2,750 | 12.2 | 52.9 | 34.8 | 19.3 | 23.1 | 65.8 | 88.9 | 284.9 | |
| 原 村 | 7,642 | 984 | 4,088 | 4,963 | 1,294 | 12.9 | 53.5 | 33.6 | 16.9 | 24.1 | 62.8 | 86.9 | 261.1 | |

第10表 市町村別・年齢3区分別人口

(平成29年10月1日現在)

| 市 町 村 | 総数 (人) | 年齢3区分別人口 (人) | | | | | 年齢別割合 (%) | | | | 年齢構造指数 | | | |
|-------|-----------|--------------|--------|--------|--------|-------|-----------|-------|-------|------------------|------------------|-----------------------|-----------------------|-----------------------|
| | | 0～14歳 | 15～64歳 | 65歳以上 | | 0～14歳 | 15～64歳 | 65歳以上 | | 年 人 指 数 | 少 口 指 数 | 老 年 人 指 数 | 従 属 口 指 数 | 老 年 化 指 数 |
| | | | | | 75歳以上 | | | | 75歳以上 | | | | | |
| 上伊那郡 | 82,641 | 11,104 | 46,224 | 25,096 | 12,978 | 13.5 | 56.1 | 30.4 | 15.7 | 24.0 | 54.3 | 78.3 | 226.0 | |
| 辰野町 | 19,325 | 2,226 | 10,149 | 6,927 | 3,625 | 11.5 | 52.6 | 35.9 | 18.8 | 21.9 | 68.3 | 90.2 | 311.2 | |
| 箕輪町 | 25,132 | 3,418 | 14,442 | 7,172 | 3,556 | 13.7 | 57.7 | 28.7 | 14.2 | 23.7 | 49.7 | 73.3 | 209.8 | |
| 飯島町 | 9,393 | 1,050 | 5,028 | 3,309 | 1,816 | 11.2 | 53.6 | 35.3 | 19.3 | 20.9 | 65.8 | 86.7 | 315.1 | |
| 南箕輪村 | 15,328 | 2,494 | 9,247 | 3,521 | 1,732 | 16.3 | 60.6 | 23.1 | 11.3 | 27.0 | 38.1 | 65.0 | 141.2 | |
| 中川村 | 4,718 | 633 | 2,464 | 1,621 | 878 | 13.4 | 52.2 | 34.4 | 18.6 | 25.7 | 65.8 | 91.5 | 256.1 | |
| 宮田村 | 8,745 | 1,283 | 4,894 | 2,546 | 1,371 | 14.7 | 56.1 | 29.2 | 15.7 | 26.2 | 52.0 | 78.2 | 198.4 | |
| 下伊那郡 | 59,136 | 7,647 | 30,580 | 20,885 | 12,111 | 12.9 | 51.7 | 35.3 | 20.5 | 25.0 | 68.3 | 93.3 | 273.1 | |
| 松川町 | 12,904 | 1,628 | 6,992 | 4,269 | 2,352 | 12.6 | 54.2 | 33.1 | 18.2 | 23.3 | 61.1 | 84.3 | 262.2 | |
| 高森町 | 12,870 | 1,946 | 6,893 | 4,025 | 2,211 | 15.1 | 53.6 | 31.3 | 17.2 | 28.2 | 58.4 | 86.6 | 206.8 | |
| 阿南町 | 4,688 | 440 | 2,227 | 2,021 | 1,302 | 9.4 | 47.5 | 43.1 | 27.8 | 19.8 | 90.7 | 110.5 | 459.3 | |
| 阿智村 | 6,423 | 837 | 3,348 | 2,238 | 1,297 | 13.0 | 52.1 | 34.8 | 20.2 | 25.0 | 66.8 | 91.8 | 267.4 | |
| 平谷村 | 438 | 59 | 216 | 163 | 110 | 13.5 | 49.3 | 37.2 | 25.1 | 27.3 | 75.5 | 102.8 | 276.3 | |
| 根羽村 | 921 | 58 | 388 | 475 | 300 | 6.3 | 42.1 | 51.6 | 32.6 | 14.9 | 122.4 | 137.4 | 819.0 | |
| 下條村 | 3,701 | 520 | 1,939 | 1,242 | 740 | 14.1 | 52.4 | 33.6 | 20.0 | 26.8 | 64.1 | 90.9 | 238.8 | |
| 売木村 | 541 | 63 | 228 | 250 | 167 | 11.6 | 42.1 | 46.2 | 30.9 | 27.6 | 109.6 | 137.3 | 396.8 | |
| 天龍村 | 1,281 | 66 | 432 | 783 | 517 | 5.2 | 33.7 | 61.1 | 40.4 | 15.3 | 181.3 | 196.5 | 1186.4 | |
| 泰阜村 | 1,637 | 175 | 801 | 661 | 427 | 10.7 | 48.9 | 40.4 | 26.1 | 21.8 | 82.5 | 104.4 | 377.7 | |
| 喬木村 | 6,237 | 845 | 3,233 | 2,156 | 1,168 | 13.6 | 51.9 | 34.6 | 18.7 | 26.1 | 66.7 | 92.8 | 255.1 | |
| 豊丘村 | 6,495 | 915 | 3,467 | 2,113 | 1,194 | 14.1 | 53.4 | 32.5 | 18.4 | 26.4 | 60.9 | 87.3 | 230.9 | |
| 大鹿村 | 1,000 | 95 | 416 | 489 | 326 | 9.5 | 41.6 | 48.9 | 32.6 | 22.8 | 117.5 | 140.4 | 514.7 | |
| 木曽郡 | 27,191 | 2,691 | 13,352 | 11,087 | 6,393 | 9.9 | 49.2 | 40.9 | 23.6 | 20.2 | 83.0 | 103.2 | 412.0 | |
| 上松町 | 4,485 | 461 | 2,214 | 1,807 | 1,071 | 10.3 | 49.4 | 40.3 | 23.9 | 20.8 | 81.6 | 102.4 | 392.0 | |
| 南木曽町 | 4,126 | 449 | 1,946 | 1,726 | 986 | 10.9 | 47.2 | 41.9 | 23.9 | 23.1 | 88.7 | 111.8 | 384.4 | |
| 木曽町 | 11,300 | 1,093 | 5,648 | 4,517 | 2,546 | 9.7 | 50.2 | 40.1 | 22.6 | 19.4 | 80.0 | 99.3 | 413.3 | |
| 木祖村 | 2,816 | 300 | 1,327 | 1,178 | 676 | 10.7 | 47.3 | 42.0 | 24.1 | 22.6 | 88.8 | 111.4 | 392.7 | |
| 王滝村 | 776 | 46 | 415 | 315 | 198 | 5.9 | 53.5 | 40.6 | 25.5 | 11.1 | 75.9 | 87.0 | 684.8 | |
| 大桑村 | 3,688 | 342 | 1,802 | 1,544 | 916 | 9.3 | 48.9 | 41.9 | 24.8 | 19.0 | 85.7 | 104.7 | 451.5 | |
| 東筑摩郡 | 21,802 | 2,486 | 11,663 | 7,648 | 4,160 | 11.4 | 53.5 | 35.1 | 19.1 | 21.3 | 65.6 | 86.9 | 307.6 | |
| 麻績村 | 2,711 | 240 | 1,280 | 1,191 | 761 | 8.9 | 47.2 | 43.9 | 28.1 | 18.8 | 93.0 | 111.8 | 496.3 | |
| 生坂村 | 1,762 | 171 | 852 | 739 | 453 | 9.7 | 48.4 | 41.9 | 25.7 | 20.1 | 86.7 | 106.8 | 432.2 | |
| 山形村 | 8,383 | 1,195 | 4,823 | 2,360 | 1,098 | 14.3 | 57.6 | 28.2 | 13.1 | 24.8 | 48.9 | 73.7 | 197.5 | |
| 朝日村 | 4,416 | 509 | 2,542 | 1,365 | 762 | 11.5 | 57.6 | 30.9 | 17.3 | 20.0 | 53.7 | 73.7 | 268.2 | |
| 筑北村 | 4,530 | 371 | 2,166 | 1,993 | 1,086 | 8.2 | 47.8 | 44.0 | 24.0 | 17.1 | 92.0 | 109.1 | 537.2 | |
| 北安曇郡 | 31,070 | 3,484 | 16,801 | 10,768 | 5,558 | 11.2 | 54.1 | 34.7 | 17.9 | 20.7 | 64.1 | 84.8 | 309.1 | |
| 池田町 | 9,711 | 1,021 | 4,962 | 3,726 | 1,922 | 10.5 | 51.1 | 38.4 | 19.8 | 20.6 | 75.1 | 95.7 | 364.9 | |
| 松川村 | 9,784 | 1,183 | 5,341 | 3,255 | 1,714 | 12.1 | 54.6 | 33.3 | 17.5 | 22.1 | 60.9 | 83.1 | 275.1 | |
| 白馬村 | 8,780 | 1,005 | 5,052 | 2,716 | 1,301 | 11.5 | 57.6 | 31.0 | 14.8 | 19.9 | 53.8 | 73.7 | 270.2 | |
| 小谷村 | 2,795 | 275 | 1,446 | 1,071 | 621 | 9.8 | 51.8 | 38.4 | 22.2 | 19.0 | 74.1 | 93.1 | 389.5 | |

第10表 市町村別・年齢3区分別人口

(平成29年10月1日現在)

| 市 町 村 | 総数 (人) | 年齢3区分別人口 (人) | | | | 年齢別割合 (%) | | | | 年齢構造指数 | | | | |
|-------|-----------|--------------|---------|---------|--------|-----------|--------|-------|-------|------------------|------------------|----------------------------|----------------------------|-----------------------|
| | | 0～14歳 | 15～64歳 | 65歳以上 | | 0～14歳 | 15～64歳 | 65歳以上 | | 年 人 指 数 | 少 口 指 数 | 老 年 人 口 指 数 | 従 属 人 口 指 数 | 老 年 化 指 数 |
| | | | | | 75歳以上 | | | | 75歳以上 | | | | | |
| 埴 科 郡 | 14,532 | 1,671 | 7,803 | 5,021 | 2,569 | 11.5 | 53.8 | 34.6 | 17.7 | 21.4 | 64.3 | 85.8 | 300.5 | |
| 坂 城 町 | 14,532 | 1,671 | 7,803 | 5,021 | 2,569 | 11.5 | 53.8 | 34.6 | 17.7 | 21.4 | 64.3 | 85.8 | 300.5 | |
| 上高井郡 | 17,472 | 2,211 | 9,268 | 5,978 | 2,955 | 12.7 | 53.1 | 34.2 | 16.9 | 23.9 | 64.5 | 88.4 | 270.4 | |
| 小布施町 | 10,583 | 1,393 | 5,568 | 3,616 | 1,780 | 13.2 | 52.6 | 34.2 | 16.8 | 25.0 | 64.9 | 90.0 | 259.6 | |
| 高 山 村 | 6,889 | 818 | 3,700 | 2,362 | 1,175 | 11.9 | 53.8 | 34.3 | 17.1 | 22.1 | 63.8 | 85.9 | 288.8 | |
| 下高井郡 | 19,901 | 2,004 | 10,129 | 7,736 | 4,327 | 10.1 | 51.0 | 38.9 | 21.8 | 19.8 | 76.4 | 96.2 | 386.0 | |
| 山ノ内町 | 11,980 | 1,110 | 6,043 | 4,802 | 2,677 | 9.3 | 50.5 | 40.2 | 22.4 | 18.4 | 79.5 | 97.8 | 432.6 | |
| 木島平村 | 4,499 | 539 | 2,270 | 1,686 | 940 | 12.0 | 50.5 | 37.5 | 20.9 | 23.7 | 74.3 | 98.0 | 312.8 | |
| 野沢温泉村 | 3,422 | 355 | 1,816 | 1,248 | 710 | 10.4 | 53.1 | 36.5 | 20.8 | 19.5 | 68.7 | 88.3 | 351.5 | |
| 上水内郡 | 21,414 | 2,075 | 10,715 | 8,612 | 4,557 | 9.7 | 50.1 | 40.2 | 21.3 | 19.4 | 80.4 | 99.7 | 415.0 | |
| 信 濃 町 | 8,202 | 759 | 4,049 | 3,386 | 1,745 | 9.3 | 49.4 | 41.3 | 21.3 | 18.7 | 83.6 | 102.4 | 446.1 | |
| 飯 綱 町 | 10,699 | 1,090 | 5,554 | 4,051 | 2,084 | 10.2 | 51.9 | 37.9 | 19.5 | 19.6 | 72.9 | 92.6 | 371.7 | |
| 小 川 村 | 2,513 | 226 | 1,112 | 1,175 | 728 | 9.0 | 44.2 | 46.8 | 29.0 | 20.3 | 105.7 | 126.0 | 519.9 | |
| 下水内郡 | 1,834 | 134 | 769 | 931 | 599 | 7.3 | 41.9 | 50.8 | 32.7 | 17.4 | 121.1 | 138.5 | 694.8 | |
| 栄 村 | 1,834 | 134 | 769 | 931 | 599 | 7.3 | 41.9 | 50.8 | 32.7 | 17.4 | 121.1 | 138.5 | 694.8 | |
| 郡 計 | 415,558 | 49,081 | 221,367 | 143,883 | 77,687 | 11.8 | 53.4 | 34.7 | 18.7 | 22.2 | 65.0 | 87.2 | 293.2 | |

注) 総数には年齢不詳を含みます。

第11表 市町村別・年齢5歳階級別人口

(平成29年10月1日現在)

(人)

| 年齢階級 (歳) | 県計 | | | 市 計 | | | 郡 計 | | |
|-------------|-----------|-----------|-----------|-----------|---------|---------|---------|---------|---------|
| | 総数 | 男 | 女 | 総数 | 男 | 女 | 総数 | 男 | 女 |
| 総計 | 2,076,377 | 1,012,398 | 1,063,979 | 1,660,459 | 809,018 | 851,441 | 415,558 | 203,215 | 212,343 |
| 0--4 | 77,504 | 39,781 | 37,723 | 63,714 | 32,728 | 30,986 | 13,758 | 7,040 | 6,718 |
| 5--9 | 86,918 | 44,390 | 42,528 | 70,237 | 35,896 | 34,341 | 16,646 | 8,467 | 8,179 |
| 10-14 | 95,027 | 48,695 | 46,332 | 76,342 | 39,134 | 37,208 | 18,677 | 9,556 | 9,121 |
| 15-19 | 103,562 | 53,551 | 50,011 | 83,640 | 43,262 | 40,378 | 19,890 | 10,277 | 9,613 |
| 20-24 | 73,900 | 38,842 | 35,058 | 61,636 | 32,127 | 29,509 | 12,177 | 6,670 | 5,507 |
| 25-29 | 85,159 | 43,963 | 41,196 | 69,963 | 35,825 | 34,138 | 15,163 | 8,125 | 7,038 |
| 30-34 | 99,516 | 50,842 | 48,674 | 81,504 | 41,302 | 40,202 | 17,981 | 9,528 | 8,453 |
| 35-39 | 117,535 | 59,935 | 57,600 | 95,778 | 48,724 | 47,054 | 21,723 | 11,193 | 10,530 |
| 40-44 | 146,368 | 74,513 | 71,855 | 119,610 | 60,791 | 58,819 | 26,753 | 13,723 | 13,030 |
| 45-49 | 146,359 | 74,450 | 71,909 | 119,452 | 60,691 | 58,761 | 26,890 | 13,747 | 13,143 |
| 50-54 | 129,389 | 64,939 | 64,450 | 103,804 | 52,043 | 51,761 | 25,584 | 12,896 | 12,688 |
| 55-59 | 125,803 | 62,560 | 63,243 | 99,598 | 49,428 | 50,170 | 26,204 | 13,130 | 13,074 |
| 60-64 | 132,007 | 65,776 | 66,231 | 102,996 | 51,138 | 51,858 | 29,002 | 14,634 | 14,368 |
| 65-69 | 167,392 | 81,850 | 85,542 | 129,851 | 62,958 | 66,893 | 37,547 | 18,900 | 18,647 |
| 70-74 | 133,520 | 63,621 | 69,899 | 104,858 | 49,759 | 55,099 | 28,649 | 13,852 | 14,797 |
| 75-79 | 117,612 | 53,758 | 63,854 | 91,616 | 41,825 | 49,791 | 25,990 | 11,932 | 14,058 |
| 80-84 | 98,201 | 41,040 | 57,161 | 75,887 | 31,774 | 44,113 | 22,309 | 9,268 | 13,041 |
| 85-89 | 73,799 | 26,865 | 46,934 | 56,537 | 20,447 | 36,090 | 17,252 | 6,414 | 10,838 |
| 90-94 | 38,981 | 11,158 | 27,823 | 29,608 | 8,507 | 21,101 | 9,366 | 2,649 | 6,717 |
| 95-99 | 10,154 | 1,968 | 8,186 | 7,739 | 1,557 | 6,182 | 2,413 | 413 | 2,000 |
| 100--- | 1,569 | 204 | 1,365 | 1,214 | 163 | 1,051 | 357 | 43 | 314 |
| 不詳 | 16,102 | 9,697 | 6,405 | 14,875 | 8,939 | 5,936 | 1,227 | 758 | 469 |

| 年齢階級 (歳) | 長野市 | | | 松本市 | | | 上田市 | | |
|-------------|---------|---------|---------|---------|---------|---------|---------|--------|--------|
| | 総数 | 男 | 女 | 総数 | 男 | 女 | 総数 | 男 | 女 |
| 総計 | 374,546 | 181,418 | 193,128 | 242,065 | 118,903 | 123,162 | 155,715 | 76,282 | 79,433 |
| 0--4 | 14,431 | 7,395 | 7,036 | 9,892 | 5,138 | 4,754 | 5,814 | 2,967 | 2,847 |
| 5--9 | 15,825 | 8,037 | 7,788 | 10,660 | 5,577 | 5,083 | 6,475 | 3,314 | 3,161 |
| 10-14 | 17,151 | 8,651 | 8,500 | 10,799 | 5,612 | 5,187 | 7,175 | 3,645 | 3,530 |
| 15-19 | 18,800 | 9,790 | 9,010 | 12,008 | 6,343 | 5,665 | 7,743 | 3,956 | 3,787 |
| 20-24 | 13,505 | 7,083 | 6,422 | 11,886 | 6,411 | 5,475 | 6,801 | 3,690 | 3,111 |
| 25-29 | 15,441 | 7,742 | 7,699 | 11,544 | 6,054 | 5,490 | 6,785 | 3,572 | 3,213 |
| 30-34 | 18,358 | 9,085 | 9,273 | 12,679 | 6,368 | 6,311 | 7,659 | 3,941 | 3,718 |
| 35-39 | 21,520 | 10,753 | 10,767 | 14,788 | 7,460 | 7,328 | 8,797 | 4,468 | 4,329 |
| 40-44 | 27,331 | 13,646 | 13,685 | 18,343 | 9,260 | 9,083 | 10,803 | 5,556 | 5,247 |
| 45-49 | 27,499 | 13,767 | 13,732 | 18,129 | 9,225 | 8,904 | 11,092 | 5,678 | 5,414 |
| 50-54 | 24,134 | 11,974 | 12,160 | 14,982 | 7,552 | 7,430 | 9,694 | 4,813 | 4,881 |
| 55-59 | 22,754 | 11,264 | 11,490 | 13,751 | 6,881 | 6,870 | 9,382 | 4,558 | 4,824 |
| 60-64 | 23,053 | 11,314 | 11,739 | 13,448 | 6,676 | 6,772 | 9,628 | 4,828 | 4,800 |
| 65-69 | 28,596 | 13,822 | 14,774 | 16,644 | 8,018 | 8,626 | 12,350 | 6,042 | 6,308 |
| 70-74 | 23,017 | 10,890 | 12,127 | 13,914 | 6,543 | 7,371 | 9,821 | 4,652 | 5,169 |
| 75-79 | 19,951 | 8,920 | 11,031 | 12,277 | 5,463 | 6,814 | 8,682 | 4,042 | 4,640 |
| 80-84 | 16,658 | 6,952 | 9,706 | 10,242 | 4,251 | 5,991 | 7,080 | 2,973 | 4,107 |
| 85-89 | 12,458 | 4,537 | 7,921 | 7,395 | 2,698 | 4,697 | 5,273 | 1,899 | 3,374 |
| 90-94 | 6,405 | 1,878 | 4,527 | 3,850 | 1,088 | 2,762 | 2,766 | 815 | 1,951 |
| 95-99 | 1,595 | 316 | 1,279 | 963 | 211 | 752 | 699 | 132 | 567 |
| 100--- | 259 | 39 | 220 | 140 | 8 | 132 | 130 | 16 | 114 |
| 不詳 | 5,805 | 3,563 | 2,242 | 3,731 | 2,066 | 1,665 | 1,066 | 725 | 341 |

| 年齢階級 (歳) | 岡谷市 | | | 飯田市 | | | 諏訪市 | | |
|-------------|--------|--------|--------|---------|--------|--------|--------|--------|--------|
| | 総数 | 男 | 女 | 総数 | 男 | 女 | 総数 | 男 | 女 |
| 総計 | 49,262 | 23,889 | 25,373 | 100,077 | 47,817 | 52,260 | 49,316 | 24,026 | 25,290 |
| 0--4 | 1,690 | 888 | 802 | 4,087 | 2,145 | 1,942 | 1,985 | 1,010 | 975 |
| 5--9 | 1,998 | 1,006 | 992 | 4,397 | 2,206 | 2,191 | 2,067 | 1,022 | 1,045 |
| 10-14 | 2,247 | 1,157 | 1,090 | 4,621 | 2,367 | 2,254 | 2,233 | 1,172 | 1,061 |
| 15-19 | 2,501 | 1,305 | 1,196 | 5,033 | 2,458 | 2,575 | 2,424 | 1,248 | 1,176 |
| 20-24 | 1,521 | 783 | 738 | 2,983 | 1,403 | 1,580 | 1,817 | 918 | 899 |
| 25-29 | 1,899 | 957 | 942 | 4,058 | 2,025 | 2,033 | 2,278 | 1,142 | 1,136 |
| 30-34 | 2,180 | 1,126 | 1,054 | 4,772 | 2,396 | 2,376 | 2,586 | 1,376 | 1,210 |
| 35-39 | 2,640 | 1,331 | 1,309 | 5,470 | 2,762 | 2,708 | 2,823 | 1,458 | 1,365 |
| 40-44 | 3,595 | 1,826 | 1,769 | 6,665 | 3,332 | 3,333 | 3,778 | 1,929 | 1,849 |
| 45-49 | 3,636 | 1,906 | 1,730 | 6,559 | 3,311 | 3,248 | 3,706 | 1,941 | 1,765 |
| 50-54 | 3,139 | 1,622 | 1,517 | 5,933 | 2,997 | 2,936 | 3,032 | 1,541 | 1,491 |
| 55-59 | 2,690 | 1,370 | 1,320 | 6,007 | 2,914 | 3,093 | 2,801 | 1,435 | 1,366 |
| 60-64 | 2,776 | 1,346 | 1,430 | 6,645 | 3,232 | 3,413 | 2,770 | 1,402 | 1,368 |
| 65-69 | 4,048 | 1,904 | 2,144 | 7,879 | 3,838 | 4,041 | 3,771 | 1,759 | 2,012 |
| 70-74 | 3,535 | 1,658 | 1,877 | 6,277 | 2,909 | 3,368 | 3,249 | 1,471 | 1,778 |
| 75-79 | 3,301 | 1,477 | 1,824 | 5,872 | 2,658 | 3,214 | 2,923 | 1,366 | 1,557 |
| 80-84 | 2,555 | 1,092 | 1,463 | 5,122 | 2,185 | 2,937 | 2,167 | 886 | 1,281 |
| 85-89 | 1,854 | 657 | 1,197 | 4,000 | 1,388 | 2,612 | 1,598 | 568 | 1,030 |
| 90-94 | 924 | 246 | 678 | 2,078 | 603 | 1,475 | 845 | 236 | 609 |
| 95-99 | 215 | 52 | 163 | 547 | 108 | 439 | 223 | 39 | 184 |
| 100--- | 29 | 4 | 25 | 93 | 11 | 82 | 37 | 8 | 29 |
| 不詳 | 289 | 176 | 113 | 979 | 569 | 410 | 203 | 99 | 104 |

第11表 市町村別・年齢5歳階級別人口

(平成29年10月1日現在)

(人)

| 年齢階級 (歳) | 須坂市 | | |
|-------------|--------|--------|--------|
| | 総数 | 男 | 女 |
| 総計 | 50,305 | 24,602 | 25,703 |
| 0--4 | 1,810 | 912 | 898 |
| 5--9 | 2,185 | 1,105 | 1,080 |
| 10-14 | 2,314 | 1,210 | 1,104 |
| 15-19 | 2,586 | 1,312 | 1,274 |
| 20-24 | 1,572 | 749 | 823 |
| 25-29 | 1,899 | 978 | 921 |
| 30-34 | 2,407 | 1,256 | 1,151 |
| 35-39 | 3,027 | 1,602 | 1,425 |
| 40-44 | 3,662 | 1,933 | 1,729 |
| 45-49 | 3,633 | 1,899 | 1,734 |
| 50-54 | 3,127 | 1,562 | 1,565 |
| 55-59 | 3,013 | 1,489 | 1,524 |
| 60-64 | 3,156 | 1,519 | 1,637 |
| 65-69 | 4,287 | 2,081 | 2,206 |
| 70-74 | 3,642 | 1,752 | 1,890 |
| 75-79 | 2,962 | 1,368 | 1,594 |
| 80-84 | 2,233 | 947 | 1,286 |
| 85-89 | 1,652 | 584 | 1,068 |
| 90-94 | 820 | 241 | 579 |
| 95-99 | 209 | 35 | 174 |
| 100--- | 29 | 3 | 26 |
| 不詳 | 80 | 65 | 15 |

| 年齢階級 (歳) | 小諸市 | | |
|-------------|--------|--------|--------|
| | 総数 | 男 | 女 |
| 総計 | 41,875 | 20,320 | 21,555 |
| 0--4 | 1,495 | 755 | 740 |
| 5--9 | 1,734 | 887 | 847 |
| 10-14 | 1,872 | 938 | 934 |
| 15-19 | 2,030 | 1,024 | 1,006 |
| 20-24 | 1,342 | 699 | 643 |
| 25-29 | 1,690 | 837 | 853 |
| 30-34 | 1,949 | 970 | 979 |
| 35-39 | 2,425 | 1,242 | 1,183 |
| 40-44 | 2,916 | 1,509 | 1,407 |
| 45-49 | 2,838 | 1,420 | 1,418 |
| 50-54 | 2,608 | 1,283 | 1,325 |
| 55-59 | 2,656 | 1,392 | 1,264 |
| 60-64 | 2,771 | 1,374 | 1,397 |
| 65-69 | 3,742 | 1,843 | 1,899 |
| 70-74 | 2,833 | 1,361 | 1,472 |
| 75-79 | 2,303 | 1,124 | 1,179 |
| 80-84 | 1,880 | 769 | 1,111 |
| 85-89 | 1,541 | 537 | 1,004 |
| 90-94 | 821 | 214 | 607 |
| 95-99 | 217 | 37 | 180 |
| 100--- | 27 | 5 | 22 |
| 不詳 | 185 | 100 | 85 |

| 年齢階級 (歳) | 伊那市 | | |
|-------------|--------|--------|--------|
| | 総数 | 男 | 女 |
| 総計 | 67,437 | 33,021 | 34,416 |
| 0--4 | 2,605 | 1,320 | 1,285 |
| 5--9 | 2,907 | 1,463 | 1,444 |
| 10-14 | 3,381 | 1,762 | 1,619 |
| 15-19 | 3,314 | 1,688 | 1,626 |
| 20-24 | 2,024 | 1,018 | 1,006 |
| 25-29 | 2,807 | 1,491 | 1,316 |
| 30-34 | 3,174 | 1,625 | 1,549 |
| 35-39 | 3,734 | 1,938 | 1,796 |
| 40-44 | 4,832 | 2,526 | 2,306 |
| 45-49 | 4,703 | 2,381 | 2,322 |
| 50-54 | 4,168 | 2,102 | 2,066 |
| 55-59 | 4,291 | 2,120 | 2,171 |
| 60-64 | 4,254 | 2,214 | 2,040 |
| 65-69 | 5,225 | 2,524 | 2,701 |
| 70-74 | 4,283 | 2,035 | 2,248 |
| 75-79 | 3,712 | 1,672 | 2,040 |
| 80-84 | 3,286 | 1,396 | 1,890 |
| 85-89 | 2,490 | 912 | 1,578 |
| 90-94 | 1,358 | 416 | 942 |
| 95-99 | 360 | 75 | 285 |
| 100--- | 54 | 10 | 44 |
| 不詳 | 475 | 333 | 142 |

| 年齢階級 (歳) | 駒ヶ根市 | | |
|-------------|--------|--------|--------|
| | 総数 | 男 | 女 |
| 総計 | 32,500 | 15,871 | 16,629 |
| 0--4 | 1,273 | 675 | 598 |
| 5--9 | 1,436 | 734 | 702 |
| 10-14 | 1,558 | 796 | 762 |
| 15-19 | 1,646 | 848 | 798 |
| 20-24 | 1,060 | 481 | 579 |
| 25-29 | 1,365 | 728 | 637 |
| 30-34 | 1,604 | 822 | 782 |
| 35-39 | 1,860 | 975 | 885 |
| 40-44 | 2,315 | 1,193 | 1,122 |
| 45-49 | 2,339 | 1,188 | 1,151 |
| 50-54 | 2,049 | 1,020 | 1,029 |
| 55-59 | 1,963 | 1,017 | 946 |
| 60-64 | 2,051 | 1,057 | 994 |
| 65-69 | 2,503 | 1,200 | 1,303 |
| 70-74 | 2,035 | 915 | 1,120 |
| 75-79 | 1,894 | 904 | 990 |
| 80-84 | 1,524 | 649 | 875 |
| 85-89 | 1,089 | 390 | 699 |
| 90-94 | 597 | 153 | 444 |
| 95-99 | 180 | 42 | 138 |
| 100--- | 27 | 1 | 26 |
| 不詳 | 132 | 83 | 49 |

| 年齢階級 (歳) | 中野市 | | |
|-------------|--------|--------|--------|
| | 総数 | 男 | 女 |
| 総計 | 43,142 | 20,842 | 22,300 |
| 0--4 | 1,631 | 827 | 804 |
| 5--9 | 1,846 | 964 | 882 |
| 10-14 | 2,013 | 1,045 | 968 |
| 15-19 | 2,275 | 1,129 | 1,146 |
| 20-24 | 1,368 | 677 | 691 |
| 25-29 | 1,709 | 830 | 879 |
| 30-34 | 2,037 | 1,022 | 1,015 |
| 35-39 | 2,514 | 1,271 | 1,243 |
| 40-44 | 2,913 | 1,459 | 1,454 |
| 45-49 | 2,957 | 1,509 | 1,448 |
| 50-54 | 2,683 | 1,333 | 1,350 |
| 55-59 | 2,841 | 1,386 | 1,455 |
| 60-64 | 3,038 | 1,503 | 1,535 |
| 65-69 | 3,660 | 1,847 | 1,813 |
| 70-74 | 2,629 | 1,235 | 1,394 |
| 75-79 | 2,407 | 1,086 | 1,321 |
| 80-84 | 2,051 | 855 | 1,196 |
| 85-89 | 1,530 | 550 | 980 |
| 90-94 | 750 | 224 | 526 |
| 95-99 | 187 | 44 | 143 |
| 100--- | 29 | 2 | 27 |
| 不詳 | 74 | 44 | 30 |

| 年齢階級 (歳) | 大町市 | | |
|-------------|--------|--------|--------|
| | 総数 | 男 | 女 |
| 総計 | 27,203 | 13,213 | 13,990 |
| 0--4 | 758 | 400 | 358 |
| 5--9 | 899 | 477 | 422 |
| 10-14 | 1,109 | 573 | 536 |
| 15-19 | 1,273 | 650 | 623 |
| 20-24 | 850 | 443 | 407 |
| 25-29 | 873 | 446 | 427 |
| 30-34 | 1,004 | 533 | 471 |
| 35-39 | 1,334 | 688 | 646 |
| 40-44 | 1,687 | 874 | 813 |
| 45-49 | 1,790 | 911 | 879 |
| 50-54 | 1,798 | 945 | 853 |
| 55-59 | 1,657 | 824 | 833 |
| 60-64 | 1,888 | 960 | 928 |
| 65-69 | 2,630 | 1,309 | 1,321 |
| 70-74 | 2,018 | 929 | 1,089 |
| 75-79 | 1,776 | 804 | 972 |
| 80-84 | 1,575 | 633 | 942 |
| 85-89 | 1,202 | 458 | 744 |
| 90-94 | 581 | 155 | 426 |
| 95-99 | 141 | 25 | 116 |
| 100--- | 15 | 4 | 11 |
| 不詳 | 345 | 172 | 173 |

| 年齢階級 (歳) | 飯山市 | | |
|-------------|--------|-------|--------|
| | 総数 | 男 | 女 |
| 総計 | 20,546 | 9,971 | 10,575 |
| 0--4 | 580 | 282 | 298 |
| 5--9 | 722 | 378 | 344 |
| 10-14 | 892 | 491 | 401 |
| 15-19 | 1,043 | 543 | 500 |
| 20-24 | 562 | 321 | 241 |
| 25-29 | 654 | 333 | 321 |
| 30-34 | 795 | 415 | 380 |
| 35-39 | 1,010 | 501 | 509 |
| 40-44 | 1,185 | 605 | 580 |
| 45-49 | 1,226 | 615 | 611 |
| 50-54 | 1,238 | 641 | 597 |
| 55-59 | 1,420 | 698 | 722 |
| 60-64 | 1,636 | 813 | 823 |
| 65-69 | 1,999 | 1,046 | 953 |
| 70-74 | 1,327 | 658 | 669 |
| 75-79 | 1,294 | 560 | 734 |
| 80-84 | 1,269 | 485 | 784 |
| 85-89 | 1,008 | 392 | 616 |
| 90-94 | 492 | 137 | 355 |
| 95-99 | 116 | 19 | 97 |
| 100--- | 15 | 1 | 14 |
| 不詳 | 63 | 37 | 26 |

| 年齢階級 (歳) | 茅野市 | | |
|-------------|--------|--------|--------|
| | 総数 | 男 | 女 |
| 総計 | 55,826 | 27,866 | 27,960 |
| 0--4 | 2,265 | 1,182 | 1,083 |
| 5--9 | 2,494 | 1,259 | 1,235 |
| 10-14 | 2,666 | 1,372 | 1,294 |
| 15-19 | 3,002 | 1,599 | 1,403 |
| 20-24 | 2,224 | 1,319 | 905 |
| 25-29 | 2,322 | 1,218 | 1,104 |
| 30-34 | 2,784 | 1,453 | 1,331 |
| 35-39 | 3,317 | 1,716 | 1,601 |
| 40-44 | 4,237 | 2,141 | 2,096 |
| 45-49 | 4,162 | 2,181 | 1,981 |
| 50-54 | 3,357 | 1,736 | 1,621 |
| 55-59 | 3,149 | 1,563 | 1,586 |
| 60-64 | 3,300 | 1,665 | 1,635 |
| 65-69 | 4,444 | 2,177 | 2,267 |
| 70-74 | 3,714 | 1,753 | 1,961 |
| 75-79 | 3,111 | 1,485 | 1,626 |
| 80-84 | 2,340 | 1,013 | 1,327 |
| 85-89 | 1,649 | 613 | 1,036 |
| 90-94 | 873 | 251 | 622 |
| 95-99 | 228 | 47 | 181 |
| 100--- | 40 | 8 | 32 |
| 不詳 | 148 | 115 | 33 |

| 年齢階級 (歳) | 塩尻市 | | |
|-------------|--------|--------|--------|
| | 総数 | 男 | 女 |
| 総計 | 67,090 | 33,408 | 33,682 |
| 0--4 | 2,776 | 1,431 | 1,345 |
| 5--9 | 2,720 | 1,410 | 1,310 |
| 10-14 | 3,094 | 1,563 | 1,531 |
| 15-19 | 3,312 | 1,683 | 1,629 |
| 20-24 | 2,647 | 1,434 | 1,213 |
| 25-29 | 3,436 | 1,851 | 1,585 |
| 30-34 | 3,838 | 2,031 | 1,807 |
| 35-39 | 4,178 | 2,215 | 1,963 |
| 40-44 | 5,120 | 2,687 | 2,433 |
| 45-49 | 5,004 | 2,566 | 2,438 |
| 50-54 | 4,259 | 2,179 | 2,080 |
| 55-59 | 3,815 | 1,947 | 1,868 |
| 60-64 | 4,000 | 2,009 | 1,991 |
| 65-69 | 4,960 | 2,412 | 2,548 |
| 70-74 | 4,034 | 1,958 | 2,076 |
| 75-79 | 3,470 | 1,602 | 1,868 |
| 80-84 | 2,813 | 1,239 | 1,574 |
| 85-89 | 2,008 | 728 | 1,280 |
| 90-94 | 1,150 | 345 | 805 |
| 95-99 | 332 | 65 | 267 |
| 100--- | 59 | 9 | 50 |
| 不詳 | 65 | 44 | 21 |

第11表 市町村別・年齢5歳階級別人口

(平成29年10月1日現在)

(人)

| 年齢階級 (歳) | 佐久市 | | | 千曲市 | | | 東御市 | | |
|-------------|--------|--------|--------|--------|--------|--------|--------|--------|--------|
| | 総数 | 男 | 女 | 総数 | 男 | 女 | 総数 | 男 | 女 |
| 総計 | 99,073 | 48,301 | 50,772 | 59,792 | 28,926 | 30,866 | 29,737 | 14,617 | 15,120 |
| 0--4 | 3,930 | 2,014 | 1,916 | 2,074 | 1,070 | 1,004 | 1,144 | 581 | 563 |
| 5--9 | 4,240 | 2,158 | 2,082 | 2,349 | 1,166 | 1,183 | 1,308 | 683 | 625 |
| 10-14 | 4,560 | 2,351 | 2,209 | 2,779 | 1,452 | 1,327 | 1,398 | 700 | 698 |
| 15-19 | 5,330 | 2,843 | 2,487 | 3,029 | 1,557 | 1,472 | 1,520 | 807 | 713 |
| 20-24 | 3,400 | 1,615 | 1,785 | 2,106 | 1,101 | 1,005 | 921 | 478 | 443 |
| 25-29 | 4,210 | 2,116 | 2,094 | 2,319 | 1,215 | 1,104 | 1,237 | 640 | 597 |
| 30-34 | 5,029 | 2,529 | 2,500 | 2,767 | 1,382 | 1,385 | 1,496 | 758 | 738 |
| 35-39 | 5,894 | 3,020 | 2,874 | 3,230 | 1,685 | 1,545 | 1,755 | 911 | 844 |
| 40-44 | 6,724 | 3,465 | 3,259 | 4,174 | 2,097 | 2,077 | 2,090 | 1,093 | 997 |
| 45-49 | 6,587 | 3,284 | 3,303 | 4,364 | 2,218 | 2,146 | 2,022 | 1,004 | 1,018 |
| 50-54 | 6,021 | 3,040 | 2,981 | 3,678 | 1,812 | 1,866 | 1,790 | 909 | 881 |
| 55-59 | 6,151 | 3,101 | 3,050 | 3,633 | 1,784 | 1,849 | 1,896 | 911 | 985 |
| 60-64 | 6,505 | 3,259 | 3,246 | 3,932 | 1,947 | 1,985 | 2,123 | 1,078 | 1,045 |
| 65-69 | 7,775 | 3,828 | 3,947 | 4,832 | 2,291 | 2,541 | 2,561 | 1,273 | 1,288 |
| 70-74 | 5,759 | 2,773 | 2,986 | 4,237 | 2,083 | 2,154 | 1,932 | 955 | 977 |
| 75-79 | 5,142 | 2,425 | 2,717 | 3,634 | 1,642 | 1,992 | 1,561 | 758 | 803 |
| 80-84 | 4,577 | 1,901 | 2,676 | 2,909 | 1,184 | 1,725 | 1,288 | 544 | 744 |
| 85-89 | 3,540 | 1,259 | 2,281 | 2,148 | 802 | 1,346 | 1,000 | 340 | 660 |
| 90-94 | 2,044 | 593 | 1,451 | 1,172 | 345 | 827 | 533 | 157 | 376 |
| 95-99 | 580 | 111 | 469 | 358 | 72 | 286 | 132 | 28 | 104 |
| 100--- | 89 | 13 | 76 | 44 | 4 | 40 | 26 | 6 | 20 |
| 不詳 | 986 | 603 | 383 | 24 | 17 | 7 | 4 | 3 | 1 |

| 年齢階級 (歳) | 安曇野市 | | | 南佐久郡 計 | | | 小海町 | | |
|-------------|--------|--------|--------|--------|--------|--------|-------|-------|-------|
| | 総数 | 男 | 女 | 総数 | 男 | 女 | 総数 | 男 | 女 |
| 総計 | 94,952 | 45,725 | 49,227 | 25,231 | 13,098 | 12,133 | 4,562 | 2,235 | 2,327 |
| 0--4 | 3,474 | 1,736 | 1,738 | 716 | 378 | 338 | 113 | 67 | 46 |
| 5--9 | 3,975 | 2,050 | 1,925 | 879 | 441 | 438 | 142 | 70 | 72 |
| 10-14 | 4,480 | 2,277 | 2,203 | 1,003 | 543 | 460 | 159 | 89 | 70 |
| 15-19 | 4,771 | 2,479 | 2,292 | 1,125 | 570 | 555 | 201 | 114 | 87 |
| 20-24 | 3,047 | 1,504 | 1,543 | 923 | 682 | 241 | 97 | 47 | 50 |
| 25-29 | 3,437 | 1,650 | 1,787 | 1,435 | 1,016 | 419 | 158 | 94 | 64 |
| 30-34 | 4,386 | 2,214 | 2,172 | 1,385 | 937 | 448 | 193 | 111 | 82 |
| 35-39 | 5,462 | 2,728 | 2,734 | 1,221 | 696 | 525 | 215 | 121 | 94 |
| 40-44 | 7,240 | 3,660 | 3,580 | 1,274 | 649 | 625 | 213 | 114 | 99 |
| 45-49 | 7,206 | 3,687 | 3,519 | 1,387 | 724 | 663 | 256 | 125 | 131 |
| 50-54 | 6,114 | 2,982 | 3,132 | 1,549 | 746 | 803 | 303 | 151 | 152 |
| 55-59 | 5,728 | 2,774 | 2,954 | 1,659 | 847 | 812 | 286 | 143 | 143 |
| 60-64 | 6,022 | 2,942 | 3,080 | 1,912 | 996 | 916 | 356 | 169 | 187 |
| 65-69 | 7,945 | 3,744 | 4,201 | 2,200 | 1,180 | 1,020 | 436 | 234 | 202 |
| 70-74 | 6,602 | 3,229 | 3,373 | 1,488 | 719 | 769 | 317 | 150 | 167 |
| 75-79 | 5,344 | 2,469 | 2,875 | 1,550 | 701 | 849 | 336 | 149 | 187 |
| 80-84 | 4,318 | 1,820 | 2,498 | 1,443 | 609 | 834 | 312 | 140 | 172 |
| 85-89 | 3,102 | 1,135 | 1,967 | 1,201 | 440 | 761 | 249 | 95 | 154 |
| 90-94 | 1,549 | 410 | 1,139 | 673 | 182 | 491 | 160 | 39 | 121 |
| 95-99 | 457 | 99 | 358 | 165 | 34 | 131 | 46 | 12 | 34 |
| 100--- | 72 | 11 | 61 | 41 | 7 | 34 | 14 | 1 | 13 |
| 不詳 | 221 | 125 | 96 | 2 | 1 | 1 | 0 | 0 | 0 |

| 年齢階級 (歳) | 佐久穂町 | | | 川上村 | | | 南牧村 | | |
|-------------|--------|-------|-------|-------|-------|-------|-------|-------|-------|
| | 総数 | 男 | 女 | 総数 | 男 | 女 | 総数 | 男 | 女 |
| 総計 | 10,743 | 5,178 | 5,565 | 4,758 | 2,930 | 1,828 | 3,418 | 1,886 | 1,532 |
| 0--4 | 291 | 149 | 142 | 167 | 86 | 81 | 91 | 42 | 49 |
| 5--9 | 403 | 204 | 199 | 145 | 77 | 68 | 129 | 55 | 74 |
| 10-14 | 422 | 221 | 201 | 162 | 87 | 75 | 151 | 87 | 64 |
| 15-19 | 513 | 246 | 267 | 194 | 108 | 86 | 149 | 71 | 78 |
| 20-24 | 255 | 130 | 125 | 333 | 308 | 25 | 200 | 169 | 31 |
| 25-29 | 358 | 191 | 167 | 549 | 465 | 84 | 306 | 234 | 72 |
| 30-34 | 414 | 231 | 183 | 460 | 375 | 85 | 276 | 194 | 82 |
| 35-39 | 480 | 240 | 240 | 273 | 178 | 95 | 173 | 112 | 61 |
| 40-44 | 587 | 292 | 295 | 237 | 136 | 101 | 158 | 69 | 89 |
| 45-49 | 622 | 327 | 295 | 243 | 128 | 115 | 167 | 90 | 77 |
| 50-54 | 685 | 318 | 367 | 254 | 131 | 123 | 201 | 95 | 106 |
| 55-59 | 779 | 393 | 386 | 261 | 133 | 128 | 201 | 109 | 92 |
| 60-64 | 915 | 471 | 444 | 286 | 157 | 129 | 233 | 131 | 102 |
| 65-69 | 1,056 | 558 | 498 | 307 | 165 | 142 | 264 | 145 | 119 |
| 70-74 | 718 | 342 | 376 | 212 | 114 | 98 | 147 | 76 | 71 |
| 75-79 | 721 | 336 | 385 | 212 | 95 | 117 | 156 | 62 | 94 |
| 80-84 | 628 | 260 | 368 | 206 | 98 | 108 | 155 | 61 | 94 |
| 85-89 | 534 | 179 | 355 | 153 | 55 | 98 | 137 | 52 | 85 |
| 90-94 | 278 | 73 | 205 | 83 | 27 | 56 | 95 | 28 | 67 |
| 95-99 | 68 | 15 | 53 | 17 | 4 | 13 | 19 | 2 | 17 |
| 100--- | 15 | 2 | 13 | 3 | 2 | 1 | 10 | 2 | 8 |
| 不詳 | 1 | 0 | 1 | 1 | 1 | 0 | 0 | 0 | 0 |

第11表 市町村別・年齢5歳階級別人口

(平成29年10月1日現在)

(人)

| 年齢階級 (歳) | 南相木村 | | | 北相木村 | | | 北佐久郡 計 | | |
|-------------|------|-----|-----|------|-----|-----|--------|--------|--------|
| | 総数 | 男 | 女 | 総数 | 男 | 女 | 総数 | 男 | 女 |
| 総計 | 979 | 478 | 501 | 771 | 391 | 380 | 41,440 | 20,266 | 21,174 |
| 0--4 | 30 | 20 | 10 | 24 | 14 | 10 | 1,424 | 735 | 689 |
| 5--9 | 27 | 15 | 12 | 33 | 20 | 13 | 1,637 | 795 | 842 |
| 10-14 | 51 | 23 | 28 | 58 | 36 | 22 | 1,885 | 968 | 917 |
| 15-19 | 47 | 21 | 26 | 21 | 10 | 11 | 2,069 | 1,087 | 982 |
| 20-24 | 18 | 14 | 4 | 20 | 14 | 6 | 1,402 | 700 | 702 |
| 25-29 | 26 | 13 | 13 | 38 | 19 | 19 | 1,597 | 811 | 786 |
| 30-34 | 22 | 13 | 9 | 20 | 13 | 7 | 1,901 | 961 | 940 |
| 35-39 | 44 | 24 | 20 | 36 | 21 | 15 | 2,267 | 1,152 | 1,115 |
| 40-44 | 52 | 29 | 23 | 27 | 9 | 18 | 2,762 | 1,332 | 1,430 |
| 45-49 | 58 | 32 | 26 | 41 | 22 | 19 | 3,141 | 1,569 | 1,572 |
| 50-54 | 60 | 30 | 30 | 46 | 21 | 25 | 2,712 | 1,356 | 1,356 |
| 55-59 | 64 | 36 | 28 | 68 | 33 | 35 | 2,640 | 1,318 | 1,322 |
| 60-64 | 63 | 31 | 32 | 59 | 37 | 22 | 2,793 | 1,399 | 1,394 |
| 65-69 | 91 | 49 | 42 | 46 | 29 | 17 | 3,677 | 1,807 | 1,870 |
| 70-74 | 57 | 23 | 34 | 37 | 14 | 23 | 2,731 | 1,345 | 1,386 |
| 75-79 | 70 | 32 | 38 | 55 | 27 | 28 | 2,213 | 1,050 | 1,163 |
| 80-84 | 92 | 34 | 58 | 50 | 16 | 34 | 1,730 | 723 | 1,007 |
| 85-89 | 65 | 30 | 35 | 63 | 29 | 34 | 1,267 | 524 | 743 |
| 90-94 | 33 | 9 | 24 | 24 | 6 | 18 | 678 | 171 | 507 |
| 95-99 | 10 | 0 | 10 | 5 | 1 | 4 | 189 | 37 | 152 |
| 100--- | -1 | 0 | -1 | 0 | 0 | 0 | 21 | 0 | 21 |
| 不詳 | 0 | 0 | 0 | 0 | 0 | 0 | 704 | 426 | 278 |

| 年齢階級 (歳) | 軽井沢町 | | | 御代田町 | | | 立科町 | | |
|-------------|--------|-------|-------|--------|-------|-------|-------|-------|-------|
| | 総数 | 男 | 女 | 総数 | 男 | 女 | 総数 | 男 | 女 |
| 総計 | 19,093 | 9,181 | 9,912 | 15,243 | 7,585 | 7,658 | 7,104 | 3,500 | 3,604 |
| 0--4 | 675 | 350 | 325 | 551 | 290 | 261 | 198 | 95 | 103 |
| 5--9 | 739 | 349 | 390 | 662 | 327 | 335 | 236 | 119 | 117 |
| 10-14 | 798 | 408 | 390 | 803 | 419 | 384 | 284 | 141 | 143 |
| 15-19 | 978 | 507 | 471 | 757 | 412 | 345 | 334 | 168 | 166 |
| 20-24 | 613 | 290 | 323 | 552 | 289 | 263 | 237 | 121 | 116 |
| 25-29 | 664 | 305 | 359 | 669 | 364 | 305 | 264 | 142 | 122 |
| 30-34 | 769 | 386 | 383 | 834 | 439 | 395 | 298 | 136 | 162 |
| 35-39 | 975 | 472 | 503 | 954 | 495 | 459 | 338 | 185 | 153 |
| 40-44 | 1,276 | 592 | 684 | 1,063 | 520 | 543 | 423 | 220 | 203 |
| 45-49 | 1,532 | 749 | 783 | 1,131 | 578 | 553 | 478 | 242 | 236 |
| 50-54 | 1,313 | 653 | 660 | 930 | 461 | 469 | 469 | 242 | 227 |
| 55-59 | 1,168 | 582 | 586 | 944 | 470 | 474 | 528 | 266 | 262 |
| 60-64 | 1,310 | 638 | 672 | 965 | 491 | 474 | 518 | 270 | 248 |
| 65-69 | 1,731 | 836 | 895 | 1,232 | 607 | 625 | 714 | 364 | 350 |
| 70-74 | 1,396 | 690 | 706 | 828 | 404 | 424 | 507 | 251 | 256 |
| 75-79 | 1,075 | 492 | 583 | 729 | 351 | 378 | 409 | 207 | 202 |
| 80-84 | 817 | 352 | 465 | 553 | 224 | 329 | 360 | 147 | 213 |
| 85-89 | 539 | 211 | 328 | 425 | 182 | 243 | 303 | 131 | 172 |
| 90-94 | 254 | 60 | 194 | 272 | 69 | 203 | 152 | 42 | 110 |
| 95-99 | 80 | 16 | 64 | 61 | 11 | 50 | 48 | 10 | 38 |
| 100--- | 8 | -2 | 10 | 7 | 1 | 6 | 6 | 1 | 5 |
| 不詳 | 383 | 245 | 138 | 321 | 181 | 140 | 0 | 0 | 0 |

| 年齢階級 (歳) | 小県郡 計 | | | 長和町 | | | 青木村 | | |
|-------------|--------|-------|-------|-------|-------|-------|-------|-------|-------|
| | 総数 | 男 | 女 | 総数 | 男 | 女 | 総数 | 男 | 女 |
| 総計 | 10,119 | 4,912 | 5,207 | 5,913 | 2,898 | 3,015 | 4,206 | 2,014 | 2,192 |
| 0--4 | 279 | 130 | 149 | 166 | 80 | 86 | 113 | 50 | 63 |
| 5--9 | 361 | 165 | 196 | 191 | 87 | 104 | 170 | 78 | 92 |
| 10-14 | 415 | 222 | 193 | 220 | 125 | 95 | 195 | 97 | 98 |
| 15-19 | 433 | 234 | 199 | 237 | 130 | 107 | 196 | 104 | 92 |
| 20-24 | 215 | 120 | 95 | 114 | 66 | 48 | 101 | 54 | 47 |
| 25-29 | 292 | 137 | 155 | 173 | 76 | 97 | 119 | 61 | 58 |
| 30-34 | 404 | 207 | 197 | 250 | 129 | 121 | 154 | 78 | 76 |
| 35-39 | 450 | 241 | 209 | 263 | 147 | 116 | 187 | 94 | 93 |
| 40-44 | 559 | 290 | 269 | 298 | 156 | 142 | 261 | 134 | 127 |
| 45-49 | 578 | 302 | 276 | 316 | 169 | 147 | 262 | 133 | 129 |
| 50-54 | 614 | 293 | 321 | 350 | 165 | 185 | 264 | 128 | 136 |
| 55-59 | 717 | 362 | 355 | 445 | 228 | 217 | 272 | 134 | 138 |
| 60-64 | 809 | 412 | 397 | 496 | 265 | 231 | 313 | 147 | 166 |
| 65-69 | 1,063 | 549 | 514 | 658 | 329 | 329 | 405 | 220 | 185 |
| 70-74 | 739 | 364 | 375 | 418 | 210 | 208 | 321 | 154 | 167 |
| 75-79 | 684 | 312 | 372 | 391 | 175 | 216 | 293 | 137 | 156 |
| 80-84 | 629 | 264 | 365 | 383 | 161 | 222 | 246 | 103 | 143 |
| 85-89 | 524 | 202 | 322 | 338 | 134 | 204 | 186 | 68 | 118 |
| 90-94 | 269 | 86 | 183 | 155 | 55 | 100 | 114 | 31 | 83 |
| 95-99 | 51 | 5 | 46 | 30 | 1 | 29 | 21 | 4 | 17 |
| 100--- | 0 | -2 | 2 | -4 | -2 | -2 | 4 | 0 | 4 |
| 不詳 | 34 | 17 | 17 | 25 | 12 | 13 | 9 | 5 | 4 |

第11表 市町村別・年齢5歳階級別人口

(平成29年10月1日現在)

(人)

| 年齢階級 (歳) | 諏訪郡 計 | | | 下諏訪町 | | | 富士見町 | | |
|-------------|--------|--------|--------|--------|-------|--------|--------|-------|-------|
| | 総数 | 男 | 女 | 総数 | 男 | 女 | 総数 | 男 | 女 |
| 総計 | 41,775 | 20,318 | 21,457 | 19,857 | 9,574 | 10,283 | 14,276 | 6,948 | 7,328 |
| 0--4 | 1,406 | 731 | 675 | 623 | 315 | 308 | 502 | 260 | 242 |
| 5--9 | 1,677 | 859 | 818 | 749 | 382 | 367 | 604 | 314 | 290 |
| 10-14 | 1,892 | 947 | 945 | 877 | 439 | 438 | 636 | 322 | 314 |
| 15-19 | 1,941 | 997 | 944 | 925 | 480 | 445 | 656 | 328 | 328 |
| 20-24 | 1,103 | 594 | 509 | 596 | 309 | 287 | 339 | 187 | 152 |
| 25-29 | 1,386 | 740 | 646 | 642 | 349 | 293 | 485 | 242 | 243 |
| 30-34 | 1,790 | 942 | 848 | 796 | 424 | 372 | 652 | 336 | 316 |
| 35-39 | 2,167 | 1,107 | 1,060 | 993 | 513 | 480 | 788 | 402 | 386 |
| 40-44 | 2,788 | 1,439 | 1,349 | 1,388 | 727 | 661 | 917 | 473 | 444 |
| 45-49 | 2,764 | 1,428 | 1,336 | 1,350 | 693 | 657 | 943 | 496 | 447 |
| 50-54 | 2,535 | 1,265 | 1,270 | 1,243 | 630 | 613 | 825 | 403 | 422 |
| 55-59 | 2,537 | 1,300 | 1,237 | 1,066 | 556 | 510 | 900 | 446 | 454 |
| 60-64 | 2,827 | 1,402 | 1,425 | 1,213 | 578 | 635 | 1,033 | 527 | 506 |
| 65-69 | 3,635 | 1,777 | 1,858 | 1,692 | 801 | 891 | 1,235 | 612 | 623 |
| 70-74 | 3,108 | 1,431 | 1,677 | 1,563 | 674 | 889 | 978 | 465 | 513 |
| 75-79 | 2,795 | 1,345 | 1,450 | 1,504 | 738 | 766 | 859 | 411 | 448 |
| 80-84 | 2,332 | 965 | 1,367 | 1,232 | 508 | 724 | 754 | 303 | 451 |
| 85-89 | 1,746 | 656 | 1,090 | 811 | 283 | 528 | 655 | 262 | 393 |
| 90-94 | 991 | 294 | 697 | 459 | 137 | 322 | 376 | 112 | 264 |
| 95-99 | 239 | 46 | 193 | 88 | 15 | 73 | 81 | 20 | 61 |
| 100--- | 49 | 7 | 42 | 14 | 1 | 13 | 25 | 3 | 22 |
| 不詳 | 67 | 46 | 21 | 33 | 22 | 11 | 33 | 24 | 9 |

| 年齢階級 (歳) | 原村 | | | 上伊那郡 計 | | | 辰野町 | | |
|-------------|-------|-------|-------|--------|--------|--------|--------|-------|-------|
| | 総数 | 男 | 女 | 総数 | 男 | 女 | 総数 | 男 | 女 |
| 総計 | 7,642 | 3,796 | 3,846 | 82,641 | 40,748 | 41,893 | 19,325 | 9,455 | 9,870 |
| 0--4 | 281 | 156 | 125 | 3,242 | 1,652 | 1,590 | 583 | 312 | 271 |
| 5--9 | 324 | 163 | 161 | 3,813 | 1,945 | 1,868 | 762 | 371 | 391 |
| 10-14 | 379 | 186 | 193 | 4,049 | 2,074 | 1,975 | 881 | 439 | 442 |
| 15-19 | 360 | 189 | 171 | 4,174 | 2,179 | 1,995 | 960 | 503 | 457 |
| 20-24 | 168 | 98 | 70 | 2,907 | 1,645 | 1,262 | 647 | 350 | 297 |
| 25-29 | 259 | 149 | 110 | 3,305 | 1,709 | 1,596 | 601 | 339 | 262 |
| 30-34 | 342 | 182 | 160 | 4,023 | 2,086 | 1,937 | 783 | 417 | 366 |
| 35-39 | 386 | 192 | 194 | 4,957 | 2,516 | 2,441 | 977 | 494 | 483 |
| 40-44 | 483 | 239 | 244 | 6,164 | 3,201 | 2,963 | 1,345 | 712 | 633 |
| 45-49 | 471 | 239 | 232 | 5,673 | 2,962 | 2,711 | 1,266 | 649 | 617 |
| 50-54 | 467 | 232 | 235 | 5,019 | 2,538 | 2,481 | 1,150 | 579 | 571 |
| 55-59 | 571 | 298 | 273 | 4,869 | 2,481 | 2,388 | 1,103 | 565 | 538 |
| 60-64 | 581 | 297 | 284 | 5,133 | 2,542 | 2,591 | 1,317 | 625 | 692 |
| 65-69 | 708 | 364 | 344 | 6,702 | 3,249 | 3,453 | 1,801 | 865 | 936 |
| 70-74 | 567 | 292 | 275 | 5,416 | 2,618 | 2,798 | 1,501 | 739 | 762 |
| 75-79 | 432 | 196 | 236 | 4,620 | 2,128 | 2,492 | 1,351 | 615 | 736 |
| 80-84 | 346 | 154 | 192 | 3,754 | 1,557 | 2,197 | 1,043 | 434 | 609 |
| 85-89 | 280 | 111 | 169 | 2,777 | 1,021 | 1,756 | 757 | 298 | 459 |
| 90-94 | 156 | 45 | 111 | 1,443 | 438 | 1,005 | 380 | 119 | 261 |
| 95-99 | 70 | 11 | 59 | 329 | 61 | 268 | 77 | 13 | 64 |
| 100--- | 10 | 3 | 7 | 55 | 1 | 54 | 17 | 0 | 17 |
| 不詳 | 1 | 0 | 1 | 217 | 145 | 72 | 23 | 17 | 6 |

| 年齢階級 (歳) | 箕輪町 | | | 飯島町 | | | 南箕輪村 | | |
|-------------|--------|--------|--------|-------|-------|-------|--------|-------|-------|
| | 総数 | 男 | 女 | 総数 | 男 | 女 | 総数 | 男 | 女 |
| 総計 | 25,132 | 12,679 | 12,453 | 9,393 | 4,532 | 4,861 | 15,328 | 7,625 | 7,703 |
| 0--4 | 971 | 514 | 457 | 308 | 151 | 157 | 846 | 414 | 432 |
| 5--9 | 1,185 | 610 | 575 | 360 | 189 | 171 | 855 | 459 | 396 |
| 10-14 | 1,262 | 647 | 615 | 382 | 205 | 177 | 793 | 397 | 396 |
| 15-19 | 1,285 | 691 | 594 | 434 | 230 | 204 | 791 | 406 | 385 |
| 20-24 | 830 | 489 | 341 | 270 | 122 | 148 | 781 | 452 | 329 |
| 25-29 | 1,052 | 551 | 501 | 361 | 174 | 187 | 803 | 395 | 408 |
| 30-34 | 1,278 | 679 | 599 | 427 | 206 | 221 | 881 | 463 | 418 |
| 35-39 | 1,638 | 842 | 796 | 511 | 258 | 253 | 1,098 | 574 | 524 |
| 40-44 | 2,026 | 1,089 | 937 | 584 | 305 | 279 | 1,224 | 617 | 607 |
| 45-49 | 1,828 | 970 | 858 | 571 | 301 | 270 | 1,102 | 577 | 525 |
| 50-54 | 1,536 | 800 | 736 | 541 | 273 | 268 | 933 | 466 | 467 |
| 55-59 | 1,462 | 752 | 710 | 651 | 319 | 332 | 825 | 434 | 391 |
| 60-64 | 1,507 | 744 | 763 | 678 | 364 | 314 | 809 | 398 | 411 |
| 65-69 | 2,004 | 981 | 1,023 | 816 | 402 | 414 | 996 | 485 | 511 |
| 70-74 | 1,612 | 799 | 813 | 677 | 319 | 358 | 793 | 357 | 436 |
| 75-79 | 1,270 | 583 | 687 | 594 | 281 | 313 | 643 | 290 | 353 |
| 80-84 | 1,044 | 446 | 598 | 522 | 200 | 322 | 474 | 213 | 261 |
| 85-89 | 748 | 281 | 467 | 427 | 151 | 276 | 371 | 129 | 242 |
| 90-94 | 393 | 124 | 269 | 210 | 66 | 144 | 193 | 56 | 137 |
| 95-99 | 88 | 18 | 70 | 52 | 11 | 41 | 45 | 4 | 41 |
| 100--- | 13 | 0 | 13 | 11 | 1 | 10 | 6 | -1 | 7 |
| 不詳 | 100 | 69 | 31 | 6 | 4 | 2 | 66 | 40 | 26 |

第11表 市町村別・年齢5歳階級別人口

(平成29年10月1日現在)

(人)

| 年齢階級 (歳) | 中川村 | | | 宮田村 | | | 下伊那郡 計 | | |
|-------------|-------|-------|-------|-------|-------|-------|--------|--------|--------|
| | 総数 | 男 | 女 | 総数 | 男 | 女 | 総数 | 男 | 女 |
| 総計 | 4,718 | 2,234 | 2,484 | 8,745 | 4,223 | 4,522 | 59,136 | 28,460 | 30,676 |
| 0--4 | 174 | 78 | 96 | 360 | 183 | 177 | 2,141 | 1,079 | 1,062 |
| 5--9 | 225 | 97 | 128 | 426 | 219 | 207 | 2,584 | 1,339 | 1,245 |
| 10-14 | 234 | 124 | 110 | 497 | 262 | 235 | 2,922 | 1,483 | 1,439 |
| 15-19 | 204 | 103 | 101 | 500 | 246 | 254 | 3,044 | 1,556 | 1,488 |
| 20-24 | 119 | 65 | 54 | 260 | 167 | 93 | 1,524 | 768 | 756 |
| 25-29 | 176 | 93 | 83 | 312 | 157 | 155 | 2,092 | 1,062 | 1,030 |
| 30-34 | 220 | 108 | 112 | 434 | 213 | 221 | 2,446 | 1,278 | 1,168 |
| 35-39 | 248 | 120 | 128 | 485 | 228 | 257 | 3,027 | 1,548 | 1,479 |
| 40-44 | 282 | 145 | 137 | 703 | 333 | 370 | 3,563 | 1,774 | 1,789 |
| 45-49 | 267 | 126 | 141 | 639 | 339 | 300 | 3,534 | 1,778 | 1,756 |
| 50-54 | 257 | 128 | 129 | 602 | 292 | 310 | 3,459 | 1,749 | 1,710 |
| 55-59 | 322 | 145 | 177 | 506 | 266 | 240 | 3,728 | 1,832 | 1,896 |
| 60-64 | 369 | 181 | 188 | 453 | 230 | 223 | 4,163 | 2,081 | 2,082 |
| 65-69 | 415 | 215 | 200 | 670 | 301 | 369 | 5,009 | 2,602 | 2,407 |
| 70-74 | 328 | 156 | 172 | 505 | 248 | 257 | 3,765 | 1,819 | 1,946 |
| 75-79 | 296 | 151 | 145 | 466 | 208 | 258 | 3,693 | 1,652 | 2,041 |
| 80-84 | 252 | 96 | 156 | 419 | 168 | 251 | 3,486 | 1,421 | 2,065 |
| 85-89 | 192 | 63 | 129 | 282 | 99 | 183 | 2,769 | 1,052 | 1,717 |
| 90-94 | 105 | 32 | 73 | 162 | 41 | 121 | 1,635 | 485 | 1,150 |
| 95-99 | 33 | 8 | 25 | 34 | 7 | 27 | 471 | 79 | 392 |
| 100--- | 0 | 0 | 0 | 8 | 1 | 7 | 57 | 10 | 47 |
| 不詳 | 0 | 0 | 0 | 22 | 15 | 7 | 24 | 13 | 11 |

| 年齢階級 (歳) | 松川町 | | | 高森町 | | | 阿南町 | | |
|-------------|--------|-------|-------|--------|-------|-------|-------|-------|-------|
| | 総数 | 男 | 女 | 総数 | 男 | 女 | 総数 | 男 | 女 |
| 総計 | 12,904 | 6,214 | 6,690 | 12,870 | 6,180 | 6,690 | 4,688 | 2,261 | 2,427 |
| 0--4 | 491 | 248 | 243 | 519 | 260 | 259 | 121 | 63 | 58 |
| 5--9 | 529 | 276 | 253 | 689 | 341 | 348 | 160 | 90 | 70 |
| 10-14 | 608 | 296 | 312 | 738 | 372 | 366 | 159 | 84 | 75 |
| 15-19 | 665 | 331 | 334 | 722 | 368 | 354 | 196 | 97 | 99 |
| 20-24 | 337 | 177 | 160 | 275 | 153 | 122 | 127 | 63 | 64 |
| 25-29 | 484 | 249 | 235 | 441 | 209 | 232 | 170 | 94 | 76 |
| 30-34 | 549 | 285 | 264 | 577 | 294 | 283 | 170 | 90 | 80 |
| 35-39 | 700 | 354 | 346 | 791 | 405 | 386 | 177 | 92 | 85 |
| 40-44 | 827 | 411 | 416 | 944 | 466 | 478 | 201 | 110 | 91 |
| 45-49 | 822 | 408 | 414 | 837 | 427 | 410 | 213 | 112 | 101 |
| 50-54 | 857 | 423 | 434 | 733 | 373 | 360 | 285 | 141 | 144 |
| 55-59 | 850 | 424 | 426 | 737 | 347 | 390 | 318 | 168 | 150 |
| 60-64 | 901 | 427 | 474 | 836 | 400 | 436 | 370 | 208 | 162 |
| 65-69 | 1,044 | 543 | 501 | 1,019 | 507 | 512 | 415 | 224 | 191 |
| 70-74 | 873 | 402 | 471 | 795 | 379 | 416 | 304 | 152 | 152 |
| 75-79 | 773 | 346 | 427 | 747 | 346 | 401 | 353 | 144 | 209 |
| 80-84 | 668 | 283 | 385 | 650 | 262 | 388 | 362 | 139 | 223 |
| 85-89 | 553 | 226 | 327 | 447 | 178 | 269 | 296 | 114 | 182 |
| 90-94 | 292 | 84 | 208 | 272 | 75 | 197 | 204 | 61 | 143 |
| 95-99 | 60 | 10 | 50 | 80 | 15 | 65 | 82 | 14 | 68 |
| 100--- | 6 | 2 | 4 | 15 | 1 | 14 | 5 | 1 | 4 |
| 不詳 | 15 | 9 | 6 | 6 | 2 | 4 | 0 | 0 | 0 |

| 年齢階級 (歳) | 阿智村 | | | 平谷村 | | | 根羽村 | | |
|-------------|-------|-------|-------|-----|-----|-----|-----|-----|-----|
| | 総数 | 男 | 女 | 総数 | 男 | 女 | 総数 | 男 | 女 |
| 総計 | 6,423 | 3,048 | 3,375 | 438 | 209 | 229 | 921 | 452 | 469 |
| 0--4 | 251 | 134 | 117 | 16 | 5 | 11 | 19 | 12 | 7 |
| 5--9 | 269 | 151 | 118 | 24 | 16 | 8 | 16 | 8 | 8 |
| 10-14 | 317 | 151 | 166 | 19 | 12 | 7 | 23 | 13 | 10 |
| 15-19 | 334 | 185 | 149 | 23 | 10 | 13 | 30 | 15 | 15 |
| 20-24 | 211 | 97 | 114 | 18 | 10 | 8 | 23 | 8 | 15 |
| 25-29 | 225 | 105 | 120 | 18 | 9 | 9 | 23 | 8 | 15 |
| 30-34 | 277 | 145 | 132 | 12 | 7 | 5 | 28 | 19 | 9 |
| 35-39 | 309 | 150 | 159 | 16 | 10 | 6 | 18 | 9 | 9 |
| 40-44 | 348 | 164 | 184 | 19 | 7 | 12 | 33 | 15 | 18 |
| 45-49 | 352 | 164 | 188 | 25 | 13 | 12 | 37 | 19 | 18 |
| 50-54 | 378 | 194 | 184 | 15 | 9 | 6 | 35 | 19 | 16 |
| 55-59 | 413 | 214 | 199 | 36 | 17 | 19 | 66 | 33 | 33 |
| 60-64 | 501 | 238 | 263 | 34 | 19 | 15 | 95 | 52 | 43 |
| 65-69 | 583 | 306 | 277 | 29 | 17 | 12 | 107 | 56 | 51 |
| 70-74 | 358 | 187 | 171 | 24 | 12 | 12 | 68 | 39 | 29 |
| 75-79 | 366 | 158 | 208 | 19 | 7 | 12 | 67 | 30 | 37 |
| 80-84 | 353 | 130 | 223 | 34 | 10 | 24 | 102 | 52 | 50 |
| 85-89 | 305 | 106 | 199 | 30 | 10 | 20 | 63 | 26 | 37 |
| 90-94 | 199 | 58 | 141 | 20 | 6 | 14 | 57 | 17 | 40 |
| 95-99 | 64 | 10 | 54 | 4 | 1 | 3 | 12 | 2 | 10 |
| 100--- | 10 | 1 | 9 | 3 | 2 | 1 | -1 | 0 | -1 |
| 不詳 | 0 | 0 | 0 | 0 | 0 | 0 | 0 | 0 | 0 |

第11表 市町村別・年齢5歳階級別人口

(平成29年10月1日現在)

(人)

| 年齢階級 (歳) | 下條村 | | | 売木村 | | | 天龍村 | | |
|-------------|-------|-------|-------|-----|-----|-----|-------|-----|-----|
| | 総数 | 男 | 女 | 総数 | 男 | 女 | 総数 | 男 | 女 |
| 総計 | 3,701 | 1,788 | 1,913 | 541 | 248 | 293 | 1,281 | 594 | 687 |
| 0--4 | 136 | 67 | 69 | 13 | 7 | 6 | 17 | 6 | 11 |
| 5--9 | 165 | 73 | 92 | 17 | 8 | 9 | 18 | 10 | 8 |
| 10-14 | 219 | 118 | 101 | 33 | 19 | 14 | 31 | 13 | 18 |
| 15-19 | 217 | 106 | 111 | 15 | 4 | 11 | 32 | 14 | 18 |
| 20-24 | 131 | 64 | 67 | 13 | 5 | 8 | 24 | 12 | 12 |
| 25-29 | 126 | 66 | 60 | 13 | 9 | 4 | 24 | 12 | 12 |
| 30-34 | 137 | 71 | 66 | 18 | 7 | 11 | 34 | 18 | 16 |
| 35-39 | 180 | 96 | 84 | 21 | 11 | 10 | 28 | 15 | 13 |
| 40-44 | 231 | 113 | 118 | 24 | 12 | 12 | 33 | 22 | 11 |
| 45-49 | 225 | 111 | 114 | 30 | 17 | 13 | 55 | 29 | 26 |
| 50-54 | 220 | 107 | 113 | 29 | 13 | 16 | 58 | 34 | 24 |
| 55-59 | 239 | 115 | 124 | 34 | 11 | 23 | 51 | 23 | 28 |
| 60-64 | 233 | 122 | 111 | 31 | 16 | 15 | 93 | 52 | 41 |
| 65-69 | 308 | 170 | 138 | 40 | 28 | 12 | 155 | 87 | 68 |
| 70-74 | 194 | 97 | 97 | 43 | 17 | 26 | 111 | 57 | 54 |
| 75-79 | 230 | 107 | 123 | 57 | 22 | 35 | 139 | 59 | 80 |
| 80-84 | 194 | 73 | 121 | 48 | 19 | 29 | 171 | 73 | 98 |
| 85-89 | 172 | 73 | 99 | 43 | 19 | 24 | 117 | 38 | 79 |
| 90-94 | 118 | 34 | 84 | 13 | 2 | 11 | 61 | 15 | 46 |
| 95-99 | 24 | 5 | 19 | 5 | 1 | 4 | 26 | 4 | 22 |
| 100--- | 2 | 0 | 2 | 1 | 1 | 0 | 3 | 1 | 2 |
| 不詳 | 0 | 0 | 0 | 0 | 0 | 0 | 0 | 0 | 0 |

| 年齢階級 (歳) | 泰阜村 | | | 喬木村 | | | 豊丘村 | | |
|-------------|-------|-----|-----|-------|-------|-------|-------|-------|-------|
| | 総数 | 男 | 女 | 総数 | 男 | 女 | 総数 | 男 | 女 |
| 総計 | 1,637 | 774 | 863 | 6,237 | 3,016 | 3,221 | 6,495 | 3,196 | 3,299 |
| 0--4 | 50 | 24 | 26 | 236 | 116 | 120 | 240 | 120 | 120 |
| 5--9 | 50 | 26 | 24 | 280 | 140 | 140 | 333 | 184 | 149 |
| 10-14 | 75 | 35 | 40 | 329 | 173 | 156 | 342 | 187 | 155 |
| 15-19 | 65 | 35 | 30 | 371 | 209 | 162 | 342 | 170 | 172 |
| 20-24 | 58 | 35 | 23 | 121 | 49 | 72 | 168 | 90 | 78 |
| 25-29 | 73 | 31 | 42 | 226 | 116 | 110 | 245 | 135 | 110 |
| 30-34 | 71 | 41 | 30 | 260 | 136 | 124 | 278 | 147 | 131 |
| 35-39 | 56 | 26 | 30 | 322 | 164 | 158 | 369 | 199 | 170 |
| 40-44 | 65 | 29 | 36 | 421 | 210 | 211 | 373 | 192 | 181 |
| 45-49 | 86 | 44 | 42 | 385 | 205 | 180 | 420 | 201 | 219 |
| 50-54 | 91 | 42 | 49 | 333 | 166 | 167 | 372 | 196 | 176 |
| 55-59 | 115 | 55 | 60 | 375 | 191 | 184 | 428 | 201 | 227 |
| 60-64 | 121 | 70 | 51 | 419 | 210 | 209 | 472 | 231 | 241 |
| 65-69 | 131 | 76 | 55 | 555 | 262 | 293 | 542 | 283 | 259 |
| 70-74 | 103 | 50 | 53 | 433 | 209 | 224 | 377 | 176 | 201 |
| 75-79 | 116 | 55 | 61 | 353 | 176 | 177 | 366 | 158 | 208 |
| 80-84 | 124 | 46 | 78 | 325 | 135 | 190 | 351 | 159 | 192 |
| 85-89 | 106 | 33 | 73 | 286 | 94 | 192 | 280 | 103 | 177 |
| 90-94 | 57 | 19 | 38 | 160 | 47 | 113 | 146 | 57 | 89 |
| 95-99 | 22 | 1 | 21 | 35 | 6 | 29 | 49 | 7 | 42 |
| 100--- | 2 | 1 | 1 | 9 | 0 | 9 | 2 | 0 | 2 |
| 不詳 | 0 | 0 | 0 | 3 | 2 | 1 | 0 | 0 | 0 |

| 年齢階級 (歳) | 大鹿村 | | | 木曽郡 計 | | | 上松町 | | |
|-------------|-------|-----|-----|--------|--------|--------|-------|-------|-------|
| | 総数 | 男 | 女 | 総数 | 男 | 女 | 総数 | 男 | 女 |
| 総計 | 1,000 | 480 | 520 | 27,191 | 13,098 | 14,093 | 4,485 | 2,197 | 2,288 |
| 0--4 | 32 | 17 | 15 | 753 | 349 | 404 | 151 | 69 | 82 |
| 5--9 | 34 | 16 | 18 | 917 | 471 | 446 | 150 | 89 | 61 |
| 10-14 | 29 | 10 | 19 | 1,021 | 543 | 478 | 160 | 90 | 70 |
| 15-19 | 32 | 12 | 20 | 1,108 | 570 | 538 | 155 | 86 | 69 |
| 20-24 | 18 | 5 | 13 | 647 | 384 | 263 | 107 | 63 | 44 |
| 25-29 | 24 | 19 | 5 | 917 | 476 | 441 | 143 | 76 | 67 |
| 30-34 | 35 | 18 | 17 | 982 | 512 | 470 | 182 | 91 | 91 |
| 35-39 | 40 | 17 | 23 | 1,188 | 595 | 593 | 217 | 115 | 102 |
| 40-44 | 44 | 23 | 21 | 1,391 | 761 | 630 | 210 | 126 | 84 |
| 45-49 | 47 | 28 | 19 | 1,568 | 810 | 758 | 235 | 131 | 104 |
| 50-54 | 53 | 32 | 21 | 1,665 | 882 | 783 | 285 | 157 | 128 |
| 55-59 | 66 | 33 | 33 | 1,792 | 912 | 880 | 322 | 164 | 158 |
| 60-64 | 57 | 36 | 21 | 2,094 | 1,104 | 990 | 358 | 179 | 179 |
| 65-69 | 81 | 43 | 38 | 2,753 | 1,382 | 1,371 | 431 | 217 | 214 |
| 70-74 | 82 | 42 | 40 | 1,941 | 922 | 1,019 | 305 | 142 | 163 |
| 75-79 | 107 | 44 | 63 | 2,097 | 876 | 1,221 | 356 | 156 | 200 |
| 80-84 | 104 | 40 | 64 | 1,931 | 791 | 1,140 | 314 | 120 | 194 |
| 85-89 | 71 | 32 | 39 | 1,446 | 491 | 955 | 268 | 97 | 171 |
| 90-94 | 36 | 10 | 26 | 712 | 189 | 523 | 106 | 21 | 85 |
| 95-99 | 8 | 3 | 5 | 187 | 34 | 153 | 23 | 5 | 18 |
| 100--- | 0 | 0 | 0 | 20 | 3 | 17 | 4 | 0 | 4 |
| 不詳 | 0 | 0 | 0 | 61 | 41 | 20 | 3 | 3 | 0 |

第11表 市町村別・年齢5歳階級別人口

(平成29年10月1日現在)

(人)

| 年齢階級 (歳) | 南木曽町 | | | 木曽町 | | | 木祖村 | | |
|-------------|-------|-------|-------|--------|-------|-------|-------|-------|-------|
| | 総数 | 男 | 女 | 総数 | 男 | 女 | 総数 | 男 | 女 |
| 総計 | 4,126 | 1,980 | 2,146 | 11,300 | 5,488 | 5,812 | 2,816 | 1,287 | 1,529 |
| 0--4 | 111 | 58 | 53 | 311 | 153 | 158 | 77 | 26 | 51 |
| 5--9 | 174 | 91 | 83 | 374 | 189 | 185 | 106 | 44 | 62 |
| 10-14 | 164 | 84 | 80 | 408 | 220 | 188 | 117 | 59 | 58 |
| 15-19 | 141 | 68 | 73 | 487 | 244 | 243 | 102 | 57 | 45 |
| 20-24 | 95 | 60 | 35 | 283 | 173 | 110 | 56 | 27 | 29 |
| 25-29 | 127 | 69 | 58 | 396 | 202 | 194 | 78 | 37 | 41 |
| 30-34 | 143 | 81 | 62 | 401 | 213 | 188 | 92 | 49 | 43 |
| 35-39 | 204 | 101 | 103 | 472 | 231 | 241 | 130 | 59 | 71 |
| 40-44 | 188 | 95 | 93 | 623 | 330 | 293 | 159 | 86 | 73 |
| 45-49 | 240 | 127 | 113 | 679 | 358 | 321 | 141 | 62 | 79 |
| 50-54 | 230 | 114 | 116 | 718 | 387 | 331 | 174 | 87 | 87 |
| 55-59 | 251 | 122 | 129 | 738 | 375 | 363 | 170 | 86 | 84 |
| 60-64 | 327 | 175 | 152 | 851 | 462 | 389 | 225 | 111 | 114 |
| 65-69 | 410 | 198 | 212 | 1,153 | 585 | 568 | 305 | 149 | 156 |
| 70-74 | 330 | 168 | 162 | 818 | 386 | 432 | 197 | 91 | 106 |
| 75-79 | 289 | 126 | 163 | 870 | 350 | 520 | 231 | 99 | 132 |
| 80-84 | 302 | 118 | 184 | 783 | 334 | 449 | 185 | 72 | 113 |
| 85-89 | 215 | 63 | 152 | 570 | 199 | 371 | 135 | 44 | 91 |
| 90-94 | 136 | 50 | 86 | 251 | 59 | 192 | 98 | 29 | 69 |
| 95-99 | 39 | 7 | 32 | 63 | 7 | 56 | 26 | 7 | 19 |
| 100--- | 5 | 2 | 3 | 9 | 2 | 7 | 1 | 0 | 1 |
| 不詳 | 5 | 3 | 2 | 42 | 29 | 13 | 11 | 6 | 5 |

| 年齢階級 (歳) | 王滝村 | | | 大桑村 | | | 東筑摩郡 計 | | |
|-------------|-----|-----|-----|-------|-------|-------|--------|--------|--------|
| | 総数 | 男 | 女 | 総数 | 男 | 女 | 総数 | 男 | 女 |
| 総計 | 776 | 365 | 411 | 3,688 | 1,781 | 1,907 | 21,802 | 10,676 | 11,126 |
| 0--4 | 9 | 6 | 3 | 94 | 37 | 57 | 702 | 384 | 318 |
| 5--9 | 12 | 4 | 8 | 101 | 54 | 47 | 838 | 434 | 404 |
| 10-14 | 25 | 14 | 11 | 147 | 76 | 71 | 946 | 473 | 473 |
| 15-19 | 29 | 14 | 15 | 194 | 101 | 93 | 1,070 | 571 | 499 |
| 20-24 | 24 | 12 | 12 | 82 | 49 | 33 | 710 | 351 | 359 |
| 25-29 | 42 | 15 | 27 | 131 | 77 | 54 | 728 | 379 | 349 |
| 30-34 | 22 | 9 | 13 | 142 | 69 | 73 | 871 | 460 | 411 |
| 35-39 | 28 | 14 | 14 | 137 | 75 | 62 | 1,117 | 572 | 545 |
| 40-44 | 39 | 24 | 15 | 172 | 100 | 72 | 1,438 | 739 | 699 |
| 45-49 | 62 | 30 | 32 | 211 | 102 | 109 | 1,463 | 768 | 695 |
| 50-54 | 47 | 23 | 24 | 211 | 114 | 97 | 1,402 | 736 | 666 |
| 55-59 | 65 | 38 | 27 | 246 | 127 | 119 | 1,355 | 697 | 658 |
| 60-64 | 57 | 35 | 22 | 276 | 142 | 134 | 1,509 | 774 | 735 |
| 65-69 | 70 | 41 | 29 | 384 | 192 | 192 | 2,001 | 975 | 1,026 |
| 70-74 | 47 | 19 | 28 | 244 | 116 | 128 | 1,487 | 742 | 745 |
| 75-79 | 64 | 24 | 40 | 287 | 121 | 166 | 1,381 | 631 | 750 |
| 80-84 | 62 | 27 | 35 | 285 | 120 | 165 | 1,154 | 482 | 672 |
| 85-89 | 44 | 8 | 36 | 214 | 80 | 134 | 893 | 320 | 573 |
| 90-94 | 23 | 6 | 17 | 98 | 24 | 74 | 577 | 166 | 411 |
| 95-99 | 5 | 2 | 3 | 31 | 6 | 25 | 140 | 19 | 121 |
| 100--- | 0 | 0 | 0 | 1 | -1 | 2 | 15 | 2 | 13 |
| 不詳 | 0 | 0 | 0 | 0 | 0 | 0 | 5 | 1 | 4 |

| 年齢階級 (歳) | 麻績村 | | | 生坂村 | | | 山形村 | | |
|-------------|-------|-------|-------|-------|-----|-----|-------|-------|-------|
| | 総数 | 男 | 女 | 総数 | 男 | 女 | 総数 | 男 | 女 |
| 総計 | 2,711 | 1,276 | 1,435 | 1,762 | 852 | 910 | 8,383 | 4,125 | 4,258 |
| 0--4 | 73 | 43 | 30 | 55 | 36 | 19 | 329 | 182 | 147 |
| 5--9 | 77 | 38 | 39 | 58 | 27 | 31 | 394 | 205 | 189 |
| 10-14 | 90 | 47 | 43 | 58 | 26 | 32 | 472 | 235 | 237 |
| 15-19 | 117 | 58 | 59 | 80 | 39 | 41 | 439 | 229 | 210 |
| 20-24 | 76 | 34 | 42 | 32 | 14 | 18 | 302 | 150 | 152 |
| 25-29 | 75 | 39 | 36 | 58 | 28 | 30 | 306 | 149 | 157 |
| 30-34 | 90 | 46 | 44 | 63 | 30 | 33 | 400 | 207 | 193 |
| 35-39 | 121 | 64 | 57 | 85 | 40 | 45 | 517 | 266 | 251 |
| 40-44 | 131 | 71 | 60 | 101 | 51 | 50 | 678 | 349 | 329 |
| 45-49 | 155 | 70 | 85 | 96 | 58 | 38 | 629 | 334 | 295 |
| 50-54 | 153 | 84 | 69 | 105 | 64 | 41 | 549 | 274 | 275 |
| 55-59 | 167 | 89 | 78 | 92 | 47 | 45 | 483 | 241 | 242 |
| 60-64 | 195 | 105 | 90 | 140 | 71 | 69 | 520 | 257 | 263 |
| 65-69 | 240 | 123 | 117 | 166 | 89 | 77 | 739 | 354 | 385 |
| 70-74 | 190 | 95 | 95 | 120 | 59 | 61 | 523 | 253 | 270 |
| 75-79 | 225 | 93 | 132 | 134 | 64 | 70 | 400 | 189 | 211 |
| 80-84 | 194 | 88 | 106 | 143 | 54 | 89 | 285 | 125 | 160 |
| 85-89 | 181 | 57 | 124 | 101 | 40 | 61 | 224 | 75 | 149 |
| 90-94 | 123 | 30 | 93 | 61 | 15 | 46 | 157 | 42 | 115 |
| 95-99 | 33 | 3 | 30 | 12 | -1 | 13 | 33 | 8 | 25 |
| 100--- | 5 | -1 | 6 | 2 | 1 | 1 | -1 | 0 | -1 |
| 不詳 | 0 | 0 | 0 | 0 | 0 | 0 | 5 | 1 | 4 |

第11表 市町村別・年齢5歳階級別人口

(平成29年10月1日現在)

(人)

| 年齢階級 (歳) | 朝日村 | | | 筑北村 | | | 北安曇郡 計 | | |
|-------------|-------|-------|-------|-------|-------|-------|--------|--------|--------|
| | 総数 | 男 | 女 | 総数 | 男 | 女 | 総数 | 男 | 女 |
| 総計 | 4,416 | 2,178 | 2,238 | 4,530 | 2,245 | 2,285 | 31,070 | 15,098 | 15,972 |
| 0--4 | 143 | 70 | 73 | 102 | 53 | 49 | 964 | 491 | 473 |
| 5--9 | 182 | 94 | 88 | 127 | 70 | 57 | 1,196 | 613 | 583 |
| 10-14 | 184 | 88 | 96 | 142 | 77 | 65 | 1,324 | 660 | 664 |
| 15-19 | 233 | 124 | 109 | 201 | 121 | 80 | 1,450 | 734 | 716 |
| 20-24 | 170 | 87 | 83 | 130 | 66 | 64 | 939 | 490 | 449 |
| 25-29 | 166 | 95 | 71 | 123 | 68 | 55 | 1,025 | 543 | 482 |
| 30-34 | 188 | 97 | 91 | 130 | 80 | 50 | 1,325 | 684 | 641 |
| 35-39 | 208 | 108 | 100 | 186 | 94 | 92 | 1,656 | 855 | 801 |
| 40-44 | 286 | 137 | 149 | 242 | 131 | 111 | 2,201 | 1,123 | 1,078 |
| 45-49 | 316 | 158 | 158 | 267 | 148 | 119 | 2,162 | 1,087 | 1,075 |
| 50-54 | 322 | 172 | 150 | 273 | 142 | 131 | 1,972 | 976 | 996 |
| 55-59 | 331 | 166 | 165 | 282 | 154 | 128 | 1,983 | 987 | 996 |
| 60-64 | 322 | 175 | 147 | 332 | 166 | 166 | 2,088 | 1,044 | 1,044 |
| 65-69 | 341 | 161 | 180 | 515 | 248 | 267 | 2,963 | 1,514 | 1,449 |
| 70-74 | 262 | 135 | 127 | 392 | 200 | 192 | 2,247 | 1,079 | 1,168 |
| 75-79 | 252 | 122 | 130 | 370 | 163 | 207 | 1,833 | 864 | 969 |
| 80-84 | 232 | 90 | 142 | 300 | 125 | 175 | 1,578 | 673 | 905 |
| 85-89 | 148 | 56 | 92 | 239 | 92 | 147 | 1,223 | 436 | 787 |
| 90-94 | 103 | 39 | 64 | 133 | 40 | 93 | 707 | 200 | 507 |
| 95-99 | 25 | 4 | 21 | 37 | 5 | 32 | 184 | 25 | 159 |
| 100--- | 2 | 0 | 2 | 7 | 2 | 5 | 33 | 7 | 26 |
| 不詳 | 0 | 0 | 0 | 0 | 0 | 0 | 17 | 13 | 4 |

| 年齢階級 (歳) | 池田町 | | | 松川村 | | | 白馬村 | | |
|-------------|-------|-------|-------|-------|-------|-------|-------|-------|-------|
| | 総数 | 男 | 女 | 総数 | 男 | 女 | 総数 | 男 | 女 |
| 総計 | 9,711 | 4,627 | 5,084 | 9,784 | 4,687 | 5,097 | 8,780 | 4,373 | 4,407 |
| 0--4 | 277 | 144 | 133 | 330 | 171 | 159 | 282 | 140 | 142 |
| 5--9 | 349 | 196 | 153 | 399 | 187 | 212 | 352 | 184 | 168 |
| 10-14 | 395 | 198 | 197 | 454 | 219 | 235 | 371 | 188 | 183 |
| 15-19 | 448 | 223 | 225 | 486 | 245 | 241 | 396 | 209 | 187 |
| 20-24 | 327 | 165 | 162 | 319 | 179 | 140 | 228 | 111 | 117 |
| 25-29 | 280 | 132 | 148 | 383 | 210 | 173 | 260 | 145 | 115 |
| 30-34 | 345 | 169 | 176 | 417 | 219 | 198 | 452 | 231 | 221 |
| 35-39 | 459 | 246 | 213 | 534 | 266 | 268 | 525 | 265 | 260 |
| 40-44 | 657 | 335 | 322 | 696 | 348 | 348 | 659 | 345 | 314 |
| 45-49 | 628 | 324 | 304 | 665 | 319 | 346 | 699 | 353 | 346 |
| 50-54 | 572 | 260 | 312 | 605 | 298 | 307 | 616 | 321 | 295 |
| 55-59 | 585 | 292 | 293 | 612 | 300 | 312 | 591 | 291 | 300 |
| 60-64 | 661 | 315 | 346 | 624 | 306 | 318 | 626 | 328 | 298 |
| 65-69 | 998 | 487 | 511 | 872 | 439 | 433 | 836 | 443 | 393 |
| 70-74 | 806 | 384 | 422 | 669 | 323 | 346 | 579 | 283 | 296 |
| 75-79 | 651 | 307 | 344 | 543 | 246 | 297 | 430 | 223 | 207 |
| 80-84 | 494 | 212 | 282 | 492 | 198 | 294 | 384 | 163 | 221 |
| 85-89 | 436 | 156 | 280 | 391 | 140 | 251 | 267 | 87 | 180 |
| 90-94 | 268 | 73 | 195 | 206 | 56 | 150 | 170 | 50 | 120 |
| 95-99 | 66 | 8 | 58 | 65 | 10 | 55 | 43 | 5 | 38 |
| 100--- | 7 | 0 | 7 | 17 | 4 | 13 | 7 | 3 | 4 |
| 不詳 | 2 | 1 | 1 | 5 | 4 | 1 | 7 | 5 | 2 |

| 年齢階級 (歳) | 小谷村 | | | 埴科郡 計 | | | 坂城町 | | |
|-------------|-------|-------|-------|--------|-------|-------|--------|-------|-------|
| | 総数 | 男 | 女 | 総数 | 男 | 女 | 総数 | 男 | 女 |
| 総計 | 2,795 | 1,411 | 1,384 | 14,532 | 7,136 | 7,396 | 14,532 | 7,136 | 7,396 |
| 0--4 | 75 | 36 | 39 | 441 | 218 | 223 | 441 | 218 | 223 |
| 5--9 | 96 | 46 | 50 | 558 | 273 | 285 | 558 | 273 | 285 |
| 10-14 | 104 | 55 | 49 | 672 | 336 | 336 | 672 | 336 | 336 |
| 15-19 | 120 | 57 | 63 | 666 | 328 | 338 | 666 | 328 | 338 |
| 20-24 | 65 | 35 | 30 | 458 | 251 | 207 | 458 | 251 | 207 |
| 25-29 | 102 | 56 | 46 | 601 | 333 | 268 | 601 | 333 | 268 |
| 30-34 | 111 | 65 | 46 | 655 | 344 | 311 | 655 | 344 | 311 |
| 35-39 | 138 | 78 | 60 | 764 | 392 | 372 | 764 | 392 | 372 |
| 40-44 | 189 | 95 | 94 | 1,000 | 550 | 450 | 1,000 | 550 | 450 |
| 45-49 | 170 | 91 | 79 | 967 | 507 | 460 | 967 | 507 | 460 |
| 50-54 | 179 | 97 | 82 | 895 | 439 | 456 | 895 | 439 | 456 |
| 55-59 | 195 | 104 | 91 | 857 | 412 | 445 | 857 | 412 | 445 |
| 60-64 | 177 | 95 | 82 | 940 | 470 | 470 | 940 | 470 | 470 |
| 65-69 | 257 | 145 | 112 | 1,286 | 615 | 671 | 1,286 | 615 | 671 |
| 70-74 | 193 | 89 | 104 | 1,166 | 586 | 580 | 1,166 | 586 | 580 |
| 75-79 | 209 | 88 | 121 | 975 | 454 | 521 | 975 | 454 | 521 |
| 80-84 | 208 | 100 | 108 | 719 | 324 | 395 | 719 | 324 | 395 |
| 85-89 | 129 | 53 | 76 | 547 | 204 | 343 | 547 | 204 | 343 |
| 90-94 | 63 | 21 | 42 | 261 | 68 | 193 | 261 | 68 | 193 |
| 95-99 | 10 | 2 | 8 | 56 | 7 | 49 | 56 | 7 | 49 |
| 100--- | 2 | 0 | 2 | 11 | 2 | 9 | 11 | 2 | 9 |
| 不詳 | 3 | 3 | 0 | 37 | 23 | 14 | 37 | 23 | 14 |

第11表 市町村別・年齢5歳階級別人口

(平成29年10月1日現在)

(人)

| 年齢階級 (歳) | 上高井郡 計 | | | 小布施町 | | | 高山村 | | |
|-------------|--------|-------|-------|--------|-------|-------|-------|-------|-------|
| | 総数 | 男 | 女 | 総数 | 男 | 女 | 総数 | 男 | 女 |
| 総計 | 17,472 | 8,482 | 8,990 | 10,583 | 5,082 | 5,501 | 6,889 | 3,400 | 3,489 |
| 0--4 | 584 | 310 | 274 | 385 | 201 | 184 | 199 | 109 | 90 |
| 5--9 | 762 | 390 | 372 | 474 | 238 | 236 | 288 | 152 | 136 |
| 10-14 | 865 | 462 | 403 | 534 | 282 | 252 | 331 | 180 | 151 |
| 15-19 | 872 | 452 | 420 | 533 | 282 | 251 | 339 | 170 | 169 |
| 20-24 | 427 | 219 | 208 | 217 | 100 | 117 | 210 | 119 | 91 |
| 25-29 | 592 | 279 | 313 | 345 | 161 | 184 | 247 | 118 | 129 |
| 30-34 | 680 | 345 | 335 | 436 | 213 | 223 | 244 | 132 | 112 |
| 35-39 | 986 | 516 | 470 | 652 | 343 | 309 | 334 | 173 | 161 |
| 40-44 | 1,164 | 580 | 584 | 717 | 340 | 377 | 447 | 240 | 207 |
| 45-49 | 1,185 | 594 | 591 | 751 | 380 | 371 | 434 | 214 | 220 |
| 50-54 | 1,062 | 529 | 533 | 616 | 300 | 316 | 446 | 229 | 217 |
| 55-59 | 1,095 | 497 | 598 | 620 | 279 | 341 | 475 | 218 | 257 |
| 60-64 | 1,205 | 596 | 609 | 681 | 319 | 362 | 524 | 277 | 247 |
| 65-69 | 1,730 | 860 | 870 | 1,029 | 495 | 534 | 701 | 365 | 336 |
| 70-74 | 1,293 | 639 | 654 | 807 | 407 | 400 | 486 | 232 | 254 |
| 75-79 | 1,094 | 554 | 540 | 682 | 343 | 339 | 412 | 211 | 201 |
| 80-84 | 809 | 322 | 487 | 507 | 197 | 310 | 302 | 125 | 177 |
| 85-89 | 622 | 241 | 381 | 346 | 143 | 203 | 276 | 98 | 178 |
| 90-94 | 313 | 65 | 248 | 179 | 45 | 134 | 134 | 20 | 114 |
| 95-99 | 104 | 23 | 81 | 59 | 12 | 47 | 45 | 11 | 34 |
| 100--- | 13 | 0 | 13 | 7 | 0 | 7 | 6 | 0 | 6 |
| 不詳 | 15 | 9 | 6 | 6 | 2 | 4 | 9 | 7 | 2 |

| 年齢階級 (歳) | 下高井郡 計 | | | 山ノ内町 | | | 木島平村 | | |
|-------------|--------|-------|--------|--------|-------|-------|-------|-------|-------|
| | 総数 | 男 | 女 | 総数 | 男 | 女 | 総数 | 男 | 女 |
| 総計 | 19,901 | 9,599 | 10,302 | 11,980 | 5,799 | 6,181 | 4,499 | 2,161 | 2,338 |
| 0--4 | 555 | 293 | 262 | 291 | 150 | 141 | 159 | 86 | 73 |
| 5--9 | 661 | 346 | 315 | 366 | 202 | 164 | 176 | 84 | 92 |
| 10-14 | 788 | 391 | 397 | 453 | 232 | 221 | 204 | 95 | 109 |
| 15-19 | 884 | 446 | 438 | 524 | 266 | 258 | 218 | 108 | 110 |
| 20-24 | 420 | 209 | 211 | 278 | 130 | 148 | 71 | 41 | 30 |
| 25-29 | 585 | 304 | 281 | 377 | 186 | 191 | 96 | 59 | 37 |
| 30-34 | 772 | 374 | 398 | 445 | 230 | 215 | 181 | 72 | 109 |
| 35-39 | 912 | 477 | 435 | 510 | 269 | 241 | 231 | 121 | 110 |
| 40-44 | 1,131 | 582 | 549 | 681 | 351 | 330 | 270 | 135 | 135 |
| 45-49 | 1,156 | 579 | 577 | 727 | 363 | 364 | 231 | 117 | 114 |
| 50-54 | 1,290 | 671 | 619 | 783 | 418 | 365 | 261 | 126 | 135 |
| 55-59 | 1,413 | 702 | 711 | 832 | 411 | 421 | 326 | 165 | 161 |
| 60-64 | 1,566 | 823 | 743 | 886 | 475 | 411 | 385 | 200 | 185 |
| 65-69 | 1,972 | 1,056 | 916 | 1,201 | 650 | 551 | 438 | 231 | 207 |
| 70-74 | 1,437 | 668 | 769 | 924 | 397 | 527 | 308 | 166 | 142 |
| 75-79 | 1,412 | 619 | 793 | 924 | 414 | 510 | 275 | 122 | 153 |
| 80-84 | 1,248 | 515 | 733 | 767 | 314 | 453 | 277 | 124 | 153 |
| 85-89 | 1,023 | 372 | 651 | 608 | 227 | 381 | 229 | 76 | 153 |
| 90-94 | 517 | 142 | 375 | 305 | 97 | 208 | 129 | 27 | 102 |
| 95-99 | 108 | 10 | 98 | 61 | 5 | 56 | 26 | 2 | 24 |
| 100--- | 19 | 3 | 16 | 12 | 0 | 12 | 4 | 2 | 2 |
| 不詳 | 32 | 17 | 15 | 25 | 12 | 13 | 4 | 2 | 2 |

| 年齢階級 (歳) | 野沢温泉村 | | | 上水内郡 計 | | | 信濃町 | | |
|-------------|-------|-------|-------|--------|--------|--------|-------|-------|-------|
| | 総数 | 男 | 女 | 総数 | 男 | 女 | 総数 | 男 | 女 |
| 総計 | 3,422 | 1,639 | 1,783 | 21,414 | 10,426 | 10,988 | 8,202 | 4,023 | 4,179 |
| 0--4 | 105 | 57 | 48 | 511 | 267 | 244 | 176 | 96 | 80 |
| 5--9 | 119 | 60 | 59 | 723 | 377 | 346 | 256 | 141 | 115 |
| 10-14 | 131 | 64 | 67 | 841 | 425 | 416 | 327 | 174 | 153 |
| 15-19 | 142 | 72 | 70 | 975 | 507 | 468 | 357 | 183 | 174 |
| 20-24 | 71 | 38 | 33 | 483 | 246 | 237 | 172 | 80 | 92 |
| 25-29 | 112 | 59 | 53 | 562 | 305 | 257 | 195 | 105 | 90 |
| 30-34 | 146 | 72 | 74 | 711 | 377 | 334 | 277 | 147 | 130 |
| 35-39 | 171 | 87 | 84 | 944 | 493 | 451 | 338 | 189 | 149 |
| 40-44 | 180 | 96 | 84 | 1,239 | 662 | 577 | 461 | 242 | 219 |
| 45-49 | 198 | 99 | 99 | 1,248 | 605 | 643 | 494 | 239 | 255 |
| 50-54 | 246 | 127 | 119 | 1,318 | 669 | 649 | 495 | 252 | 243 |
| 55-59 | 255 | 126 | 129 | 1,428 | 717 | 711 | 512 | 243 | 269 |
| 60-64 | 295 | 148 | 147 | 1,807 | 906 | 901 | 748 | 381 | 367 |
| 65-69 | 333 | 175 | 158 | 2,362 | 1,224 | 1,138 | 962 | 516 | 446 |
| 70-74 | 205 | 105 | 100 | 1,693 | 850 | 843 | 679 | 336 | 343 |
| 75-79 | 213 | 83 | 130 | 1,499 | 688 | 811 | 591 | 279 | 312 |
| 80-84 | 204 | 77 | 127 | 1,323 | 546 | 777 | 502 | 203 | 299 |
| 85-89 | 186 | 69 | 117 | 1,042 | 388 | 654 | 395 | 155 | 240 |
| 90-94 | 83 | 18 | 65 | 520 | 141 | 379 | 195 | 48 | 147 |
| 95-99 | 21 | 3 | 18 | 153 | 26 | 127 | 50 | 10 | 40 |
| 100--- | 3 | 1 | 2 | 20 | 1 | 19 | 12 | 1 | 11 |
| 不詳 | 3 | 3 | 0 | 12 | 6 | 6 | 8 | 3 | 5 |

第11表 市町村別・年齢5歳階級別人口

(平成29年10月1日現在)
(人)

| 年齢階級 (歳) | 飯綱町 | | | 小川村 | | | 下水内郡 計 | | |
|-------------|--------|-------|-------|-------|-------|-------|--------|-----|-----|
| | 総数 | 男 | 女 | 総数 | 男 | 女 | 総数 | 男 | 女 |
| 総計 | 10,699 | 5,177 | 5,522 | 2,513 | 1,226 | 1,287 | 1,834 | 898 | 936 |
| 0--4 | 272 | 134 | 138 | 63 | 37 | 26 | 40 | 23 | 17 |
| 5--9 | 390 | 190 | 200 | 77 | 46 | 31 | 40 | 19 | 21 |
| 10-14 | 428 | 210 | 218 | 86 | 41 | 45 | 54 | 29 | 25 |
| 15-19 | 522 | 269 | 253 | 96 | 55 | 41 | 79 | 46 | 33 |
| 20-24 | 261 | 140 | 121 | 50 | 26 | 24 | 19 | 11 | 8 |
| 25-29 | 331 | 171 | 160 | 36 | 29 | 7 | 46 | 31 | 15 |
| 30-34 | 365 | 199 | 166 | 69 | 31 | 38 | 36 | 21 | 15 |
| 35-39 | 490 | 252 | 238 | 116 | 52 | 64 | 67 | 33 | 34 |
| 40-44 | 643 | 346 | 297 | 135 | 74 | 61 | 79 | 41 | 38 |
| 45-49 | 607 | 292 | 315 | 147 | 74 | 73 | 64 | 34 | 30 |
| 50-54 | 696 | 344 | 352 | 127 | 73 | 54 | 92 | 47 | 45 |
| 55-59 | 757 | 383 | 374 | 159 | 91 | 68 | 131 | 66 | 65 |
| 60-64 | 882 | 421 | 461 | 177 | 104 | 73 | 156 | 85 | 71 |
| 65-69 | 1,154 | 581 | 573 | 246 | 127 | 119 | 194 | 110 | 84 |
| 70-74 | 813 | 414 | 399 | 201 | 100 | 101 | 138 | 70 | 68 |
| 75-79 | 701 | 323 | 378 | 207 | 86 | 121 | 144 | 58 | 86 |
| 80-84 | 629 | 268 | 361 | 192 | 75 | 117 | 173 | 76 | 97 |
| 85-89 | 467 | 172 | 295 | 180 | 61 | 119 | 172 | 67 | 105 |
| 90-94 | 213 | 55 | 158 | 112 | 38 | 74 | 70 | 22 | 48 |
| 95-99 | 69 | 10 | 59 | 34 | 6 | 28 | 37 | 7 | 30 |
| 100--- | 5 | 0 | 5 | 3 | 0 | 3 | 3 | 2 | 1 |
| 不詳 | 4 | 3 | 1 | 0 | 0 | 0 | 0 | 0 | 0 |

| 年齢階級 (歳) | 栄村 | | |
|-------------|-------|-----|-----|
| | 総数 | 男 | 女 |
| 総計 | 1,834 | 898 | 936 |
| 0--4 | 40 | 23 | 17 |
| 5--9 | 40 | 19 | 21 |
| 10-14 | 54 | 29 | 25 |
| 15-19 | 79 | 46 | 33 |
| 20-24 | 19 | 11 | 8 |
| 25-29 | 46 | 31 | 15 |
| 30-34 | 36 | 21 | 15 |
| 35-39 | 67 | 33 | 34 |
| 40-44 | 79 | 41 | 38 |
| 45-49 | 64 | 34 | 30 |
| 50-54 | 92 | 47 | 45 |
| 55-59 | 131 | 66 | 65 |
| 60-64 | 156 | 85 | 71 |
| 65-69 | 194 | 110 | 84 |
| 70-74 | 138 | 70 | 68 |
| 75-79 | 144 | 58 | 86 |
| 80-84 | 173 | 76 | 97 |
| 85-89 | 172 | 67 | 105 |
| 90-94 | 70 | 22 | 48 |
| 95-99 | 37 | 7 | 30 |
| 100--- | 3 | 2 | 1 |
| 不詳 | 0 | 0 | 0 |

付表 1 人口の推移(県・全国)

| 年 次 | 長 野 県 | | | | | | 全 国 | | |
|------|---------------|---------------|---------------|---------|--------|--------------------|-------------|---------------------|-----|
| | 世 帯 数 (世帯) | 人 口 総 数 | 人 口 (人) | 男 | 女 | 人口増減 実数(人) 率(%) | 人 口 (千人) | 人口増減 実数(千人) 率(%) | |
| 明治5年 | 200,968 | 919,115 | 464,124 | 454,911 | - | - | 34,806 | 179 | 0.5 |
| 6 | 200,775 | 924,867 | 467,214 | 457,653 | 5,752 | 0.6 | 34,985 | 169 | 0.5 |
| 7 | 201,203 | 932,640 | 469,491 | 463,149 | 7,773 | 0.8 | 35,154 | 162 | 0.5 |
| 8 | 205,505 | 944,742 | 476,472 | 468,000 | 12,102 | 1.3 | 35,316 | 239 | 0.7 |
| 9 | 205,367 | 955,913 | 482,704 | 473,209 | 11,171 | 1.2 | 35,555 | 315 | 0.9 |
| 10 | - | 965,677 | 487,796 | 477,881 | 9,764 | 1.0 | 35,870 | 296 | 0.8 |
| 11 | - | 973,959 | 492,231 | 481,728 | 8,282 | 0.9 | 36,166 | 298 | 0.8 |
| 12 | - | 986,077 | 496,973 | 489,104 | 12,118 | 1.2 | 36,464 | 185 | 0.5 |
| 13 | - | 1,000,414 | 505,146 | 495,268 | 14,337 | 1.5 | 36,649 | 316 | 0.9 |
| 14 | - | 1,012,142 | 510,852 | 501,290 | 11,728 | 1.2 | 36,965 | 294 | 0.8 |
| 15 | 212,897 | 1,022,408 | 515,927 | 506,481 | 10,266 | 1.0 | 37,259 | 310 | 0.8 |
| 16 | 216,021 | 1,044,426 | 525,126 | 519,300 | 22,018 | 2.2 | 37,569 | 393 | 1.1 |
| 17 | 217,180 | 1,056,692 | - | - | 12,266 | 1.2 | 37,962 | 351 | 0.9 |
| 18 | 217,939 | 1,057,494 | - | - | 802 | 0.1 | 38,313 | 228 | 0.6 |
| 19 | 220,743 | 1,074,069 | - | - | 16,575 | 1.6 | 38,541 | 162 | 0.4 |
| 20 | 220,412 | 1,095,998 | - | - | 21,929 | 2.0 | 38,703 | 326 | 0.8 |
| 21 | 221,965 | 1,111,946 | - | - | 15,948 | 1.5 | 39,029 | 444 | 1.1 |
| 22 | 222,840 | 1,133,455 | - | - | 21,509 | 1.9 | 39,473 | 429 | 1.1 |
| 23 | 224,136 | 1,152,415 | - | - | 18,960 | 1.7 | 39,902 | 349 | 0.9 |
| 24 | 225,002 | 1,157,801 | - | - | 5,386 | 0.5 | 40,251 | 257 | 0.6 |
| 25 | 226,060 | 1,170,564 | - | - | 12,763 | 1.1 | 40,508 | 352 | 0.9 |
| 26 | 226,636 | 1,189,686 | - | - | 19,122 | 1.6 | 40,860 | 282 | 0.7 |
| 27 | 227,563 | 1,214,873 | - | - | 25,187 | 2.1 | 41,142 | 415 | 1.0 |
| 28 | 228,084 | 1,233,252 | - | - | 18,379 | 1.5 | 41,557 | 435 | 1.1 |
| 29 | 228,603 | 1,246,147 | - | - | 12,895 | 1.0 | 41,992 | 408 | 1.0 |
| 30 | 230,098 | 1,246,963 | - | - | 816 | 0.1 | 42,400 | 486 | 1.2 |
| 31 | 231,821 | 1,262,758 | - | - | 15,795 | 1.3 | 42,886 | 518 | 1.2 |
| 32 | 232,154 | 1,283,542 | - | - | 20,784 | 1.6 | 43,404 | 443 | 1.0 |
| 33 | 233,502 | 1,308,852 | 641,261 | 667,591 | 25,310 | 2.0 | 43,847 | 512 | 1.2 |
| 34 | 236,725 | 1,316,978 | 661,308 | 655,670 | 8,126 | 0.6 | 44,359 | 605 | 1.4 |
| 35 | 239,114 | 1,351,939 | 676,903 | 675,036 | 34,961 | 2.7 | 44,964 | 582 | 1.3 |
| 36 | 245,402 | 1,347,151 | 672,617 | 674,534 | 4,788 | 0.4 | 45,546 | 589 | 1.3 |
| 37 | 240,570 | 1,359,581 | 679,575 | 680,006 | 12,430 | 0.9 | 46,135 | 485 | 1.1 |
| 38 | 243,196 | 1,362,498 | 678,638 | 683,860 | 2,917 | 0.2 | 46,620 | 418 | 0.9 |
| 39 | 246,545 | 1,383,245 | 689,845 | 693,400 | 20,747 | 1.5 | 47,038 | 378 | 0.8 |
| 40 | 246,116 | 1,391,196 | 693,015 | 698,181 | 7,951 | 0.6 | 47,416 | 549 | 1.2 |
| 41 | 250,041 | 1,399,035 | 695,017 | 704,018 | 7,839 | 0.6 | 47,965 | 589 | 1.2 |
| 42 | 251,154 | 1,414,788 | 703,430 | 711,358 | 15,753 | 1.1 | 48,554 | 630 | 1.3 |
| 43 | 252,288 | 1,432,655 | 712,502 | 720,153 | 17,867 | 1.3 | 49,184 | 668 | 1.4 |
| 44 | 253,860 | 1,450,698 | 723,056 | 727,642 | 18,043 | 1.3 | 49,852 | 725 | 1.5 |
| 大正元 | 254,596 | 1,473,107 | 735,328 | 737,779 | 22,409 | 1.5 | 50,577 | 728 | 1.4 |
| 2 | 256,259 | 1,482,516 | 737,933 | 744,583 | 9,409 | 0.6 | 51,305 | 734 | 1.4 |
| 3 | 257,951 | 1,503,075 | 751,560 | 756,515 | 20,559 | 1.4 | 52,039 | 713 | 1.4 |
| 4 | 260,669 | 1,524,719 | 762,542 | 762,177 | 21,644 | 1.4 | 52,752 | 744 | 1.4 |
| 5 | 263,185 | 1,542,559 | 771,176 | 771,383 | 17,840 | 1.2 | 53,496 | 638 | 1.2 |
| 6 | 265,979 | 1,562,667 | 781,284 | 781,383 | 20,108 | 1.3 | 54,134 | 605 | 1.1 |
| 7 | 270,031 | 1,561,218 | 773,273 | 787,945 | 1,449 | 0.1 | 54,739 | 294 | 0.5 |
| 8 | 273,262 | 1,583,993 | 784,553 | 799,440 | 22,775 | 1.5 | 55,033 | 440 | 0.8 |

付表 1 人口の推移(県・全国)

| 年 次 | 長 野 県 | | | | | | 全 国 | | |
|------|-------------|-----------|-----------|-----------|---------|-------|-------------|--------|-------|
| | 世帯数 (世帯) | 人 口 (人) | | | 人口増減 | | 人 口 (千人) | 人口増減 | |
| | | 総 数 | 男 | 女 | 実数(人) | 率 (%) | | 実数(千人) | 率 (%) |
| 大正9年 | 303,228 | 1,562,722 | 758,639 | 804,083 | 21,271 | 1.3 | 55,963 | - | - |
| 10 | - | 1,582,200 | 767,900 | 814,300 | 19,478 | 1.2 | 56,666 | 703 | 1.3 |
| 11 | - | 1,601,600 | 777,000 | 824,600 | 19,400 | 1.2 | 57,390 | 724 | 1.3 |
| 12 | - | 1,620,200 | 785,900 | 834,300 | 18,600 | 1.2 | 58,119 | 729 | 1.3 |
| 13 | - | 1,643,400 | 796,900 | 846,500 | 23,200 | 1.4 | 58,876 | 756 | 1.3 |
| 14 | 315,227 | 1,629,217 | 793,875 | 835,342 | 14,183 | 0.9 | 59,737 | 861 | 1.5 |
| 昭和元 | - | - | - | - | - | - | 60,741 | 1,004 | 1.7 |
| 2 | - | - | - | - | - | - | 61,659 | 918 | 1.5 |
| 3 | - | - | - | - | - | - | 62,595 | 936 | 1.5 |
| 4 | - | - | - | - | - | - | 63,461 | 865 | 1.4 |
| 5 | 327,864 | 1,717,118 | 832,312 | 884,806 | - | - | 64,450 | 989 | 1.6 |
| 6 | - | 1,734,200 | 839,800 | 894,400 | 17,082 | 1.0 | 65,457 | 1,007 | 1.6 |
| 7 | - | 1,751,500 | 847,300 | 904,200 | 17,300 | 1.0 | 66,434 | 976 | 1.5 |
| 8 | - | 1,769,100 | 855,000 | 914,100 | 17,600 | 1.0 | 67,432 | 998 | 1.5 |
| 9 | - | 1,787,000 | 862,900 | 924,100 | 17,900 | 1.0 | 68,309 | 877 | 1.3 |
| 10 | 332,726 | 1,714,000 | 840,103 | 873,897 | 73,000 | 4.1 | 69,254 | 945 | 1.4 |
| 11 | - | 1,713,400 | 841,800 | 871,600 | 600 | 0.0 | 70,114 | 859 | 1.2 |
| 12 | - | 1,712,700 | 843,200 | 869,500 | 700 | 0.0 | 70,630 | 517 | 0.7 |
| 13 | - | 1,712,100 | 845,000 | 867,100 | 600 | 0.0 | 71,013 | 382 | 0.5 |
| 14 | - | 1,711,600 | 845,800 | 865,800 | 500 | 0.0 | 71,380 | 367 | 0.5 |
| 15 | 329,844 | 1,710,729 | 833,987 | 876,742 | 871 | 0.1 | 71,933 | 553 | 0.8 |
| 16 | - | - | - | - | - | - | 72,218 | 285 | 0.4 |
| 17 | - | - | - | - | - | - | 72,880 | 662 | 0.9 |
| 18 | - | - | - | - | - | - | 73,903 | 1,023 | 1.4 |
| 19 | - | 1,650,511 | 756,926 | 893,585 | - | - | 74,433 | 530 | 0.7 |
| 20 | 400,857 | 2,121,050 | 973,871 | 1,147,179 | 470,539 | 28.5 | 72,147 | - | - |
| 21 | 392,276 | 2,028,648 | 949,652 | 1,078,996 | 92,402 | 4.4 | 75,750 | 3,603 | 5.0 |
| 22 | 397,556 | 2,060,010 | 989,167 | 1,070,843 | 31,362 | 1.5 | 78,101 | 2,352 | 3.1 |
| 23 | 399,131 | 2,079,682 | 1,006,701 | 1,072,981 | 19,672 | 1.0 | 80,002 | 1,901 | 2.4 |
| 24 | - | - | - | - | - | - | 81,773 | 1,770 | 2.2 |
| 25 | 400,359 | 2,060,831 | 1,001,192 | 1,059,639 | - | - | 83,200 | 1,427 | 1.7 |
| 26 | 399,476 | 2,049,444 | 996,359 | 1,053,085 | 11,387 | 0.6 | 84,541 | 1,342 | 1.6 |
| 27 | 397,596 | 2,035,867 | 987,841 | 1,048,026 | 13,577 | 0.7 | 85,808 | 1,264 | 1.5 |
| 28 | 397,593 | 2,026,959 | 983,075 | 1,043,884 | 8,908 | 0.4 | 86,981 | 1,173 | 1.4 |
| 29 | 398,904 | 2,024,132 | 981,187 | 1,042,945 | 2,827 | 0.1 | 88,239 | 1,056 | 1.2 |
| 30 | 407,770 | 2,021,292 | 979,004 | 1,042,288 | 2,840 | 0.1 | 89,276 | 1,036 | 1.2 |
| 31 | 409,058 | 2,013,915 | 975,840 | 1,038,075 | 7,377 | 0.4 | 90,172 | 896 | 1.0 |
| 32 | 410,447 | 2,000,468 | 967,044 | 1,033,424 | 13,447 | 0.7 | 90,928 | 757 | 0.8 |
| 33 | 412,258 | 1,996,912 | 963,862 | 1,033,050 | 3,556 | 0.2 | 91,767 | 839 | 0.9 |
| 34 | 413,597 | 1,990,754 | 959,551 | 1,031,203 | 6,158 | 0.3 | 92,641 | 874 | 1.0 |
| 35 | 431,117 | 1,981,506 | 954,712 | 1,026,794 | 9,248 | 0.5 | 93,419 | 777 | 0.8 |
| 36 | 433,922 | 1,975,601 | 950,786 | 1,024,815 | 5,905 | 0.3 | 94,287 | 868 | 0.9 |
| 37 | 438,091 | 1,969,112 | 945,771 | 1,023,341 | 6,489 | 0.3 | 95,181 | 894 | 0.9 |
| 38 | 444,080 | 1,965,915 | 944,248 | 1,021,667 | 3,197 | 0.2 | 96,156 | 975 | 1.0 |
| 39 | 450,919 | 1,967,699 | 945,416 | 1,022,283 | 1,784 | 0.1 | 97,182 | 1,026 | 1.1 |
| 40 | 463,680 | 1,958,007 | 937,219 | 1,020,788 | 9,692 | 0.5 | 98,275 | 1,093 | 1.1 |
| 41 | 472,297 | 1,952,075 | 935,382 | 1,016,693 | 5,932 | 0.3 | 99,036 | 761 | 0.8 |
| 42 | 478,739 | 1,953,075 | 936,097 | 1,016,978 | 1,000 | 0.1 | 100,196 | 1,160 | 1.2 |
| 43 | 484,521 | 1,952,602 | 935,898 | 1,016,704 | 473 | 0.0 | 101,331 | 1,135 | 1.1 |
| 44 | 491,157 | 1,954,176 | 936,899 | 1,017,277 | 1,574 | 0.1 | 102,536 | 1,205 | 1.2 |

付表 1 人口の推移(県・全国)

| 年 次 | 長 野 県 | | | | | | 全 国 | | |
|-------|---------------|-----------|-----------|-----------|---------|-------|-------------|---------|-------|
| | 世 帯 数 (世帯) | 人 口 (人) | | | 人 口 増 減 | | 人 口 (千人) | 人 口 増 減 | |
| | | 総 数 | 男 | 女 | 実数(人) | 率 (%) | | 実数(千人) | 率 (%) |
| 昭和45年 | 499,516 | 1,956,917 | 936,354 | 1,020,563 | 2,741 | 0.1 | 103,720 | 1,184 | 1.2 |
| 46 | 507,159 | 1,965,874 | 941,885 | 1,023,989 | 8,957 | 0.5 | 105,145 | 1,425 | 1.4 |
| 47 | 514,720 | 1,975,805 | 948,282 | 1,027,523 | 9,931 | 0.5 | 107,595 | 1,495 | 1.4 |
| 48 | 523,206 | 1,989,324 | 956,041 | 1,033,283 | 13,519 | 0.7 | 109,104 | 1,508 | 1.4 |
| 49 | 531,036 | 2,004,359 | 964,612 | 1,039,747 | 15,035 | 0.8 | 110,573 | 1,469 | 1.3 |
| 50 | 542,425 | 2,017,564 | 972,471 | 1,045,093 | 13,205 | 0.7 | 111,940 | 1,367 | 1.2 |
| 51 | 550,069 | 2,031,271 | 980,574 | 1,050,697 | 13,707 | 0.7 | 113,094 | 1,155 | 1.0 |
| 52 | 557,473 | 2,045,577 | 988,948 | 1,056,629 | 14,306 | 0.7 | 114,165 | 1,071 | 0.9 |
| 53 | 564,446 | 2,058,923 | 996,259 | 1,062,664 | 13,346 | 0.7 | 115,190 | 1,025 | 0.9 |
| 54 | 571,049 | 2,070,973 | 1,002,485 | 1,068,488 | 12,050 | 0.6 | 116,155 | 965 | 0.8 |
| 55 | 591,022 | 2,083,934 | 1,008,885 | 1,075,049 | 12,961 | 0.6 | 117,060 | 906 | 0.8 |
| 56 | 596,213 | 2,093,575 | 1,014,138 | 1,079,437 | 9,641 | 0.5 | 117,902 | 842 | 0.7 |
| 57 | 602,115 | 2,102,794 | 1,019,473 | 1,083,321 | 9,219 | 0.4 | 118,728 | 826 | 0.7 |
| 58 | 608,646 | 2,112,674 | 1,024,276 | 1,088,398 | 9,880 | 0.5 | 119,536 | 808 | 0.7 |
| 59 | 616,220 | 2,124,476 | 1,030,800 | 1,093,676 | 11,802 | 0.6 | 120,305 | 769 | 0.6 |
| 60 | 621,880 | 2,136,927 | 1,038,070 | 1,098,857 | 12,451 | 0.6 | 121,049 | 744 | 0.6 |
| 61 | 628,526 | 2,144,197 | 1,041,674 | 1,102,523 | 7,270 | 0.3 | 121,660 | 611 | 0.5 |
| 62 | 635,260 | 2,149,644 | 1,044,272 | 1,105,372 | 5,447 | 0.3 | 122,239 | 579 | 0.5 |
| 63 | 641,194 | 2,153,849 | 1,046,330 | 1,107,519 | 4,205 | 0.2 | 122,745 | 507 | 0.4 |
| 平成元 | 648,505 | 2,158,663 | 1,049,190 | 1,109,473 | 4,814 | 0.2 | 123,205 | 459 | 0.4 |
| 2 | 657,286 | 2,156,627 | 1,048,109 | 1,108,518 | 2,036 | 0.1 | 123,611 | 406 | 0.3 |
| 3 | 668,395 | 2,164,074 | 1,052,470 | 1,111,604 | 7,447 | 0.3 | 124,101 | 490 | 0.4 |
| 4 | 678,772 | 2,171,451 | 1,056,092 | 1,115,359 | 7,377 | 0.3 | 124,567 | 466 | 0.4 |
| 5 | 689,263 | 2,178,927 | 1,060,343 | 1,118,584 | 7,476 | 0.3 | 124,938 | 370 | 0.3 |
| 6 | 700,489 | 2,188,317 | 1,065,642 | 1,122,675 | 9,390 | 0.4 | 125,265 | 327 | 0.3 |
| 7 | 713,414 | 2,193,984 | 1,070,471 | 1,123,513 | 5,667 | 0.3 | 125,570 | 305 | 0.2 |
| 8 | 726,106 | 2,200,794 | 1,074,429 | 1,126,365 | 6,810 | 0.3 | 125,859 | 289 | 0.2 |
| 9 | 739,987 | 2,209,654 | 1,079,497 | 1,130,157 | 8,860 | 0.4 | 126,157 | 297 | 0.2 |
| 10 | 751,010 | 2,214,721 | 1,081,809 | 1,132,912 | 5,067 | 0.2 | 126,472 | 315 | 0.2 |
| 11 | 762,012 | 2,219,028 | 1,083,940 | 1,135,088 | 4,307 | 0.2 | 126,667 | 195 | 0.2 |
| 12 | 758,164 | 2,215,168 | 1,080,986 | 1,134,182 | 3,860 | 0.2 | 126,926 | 259 | 0.2 |
| 13 | 769,764 | 2,220,208 | 1,083,692 | 1,136,516 | 5,040 | 0.2 | 127,316 | 390 | 0.3 |
| 14 | 775,435 | 2,216,360 | 1,081,105 | 1,135,255 | 3,848 | 0.2 | 127,486 | 170 | 0.1 |
| 15 | 783,671 | 2,215,352 | 1,079,808 | 1,135,544 | 1,008 | 0.0 | 127,694 | 208 | 0.1 |
| 16 | 791,988 | 2,214,356 | 1,078,427 | 1,135,929 | 996 | 0.0 | 127,787 | 93 | 0.1 |
| 17 | 780,245 | 2,196,114 | 1,068,203 | 1,127,911 | 18,242 | 0.8 | 127,768 | 19 | 0.0 |
| 18 | 788,209 | 2,189,177 | 1,064,984 | 1,124,193 | 6,937 | 0.3 | 127,901 | 133 | 0.1 |
| 19 | 793,023 | 2,182,190 | 1,061,259 | 1,120,931 | 6,987 | 0.3 | 128,033 | 132 | 0.1 |
| 20 | 797,740 | 2,173,492 | 1,056,659 | 1,116,833 | 8,698 | 0.4 | 128,084 | 51 | 0.0 |
| 21 | 798,837 | 2,160,873 | 1,049,753 | 1,111,120 | 12,619 | 0.6 | 128,032 | 52 | 0.0 |
| 22 | 794,461 | 2,152,449 | 1,046,178 | 1,106,271 | 8,424 | 0.4 | 128,057 | 26 | 0.0 |
| 23 | 800,271 | 2,144,344 | 1,042,208 | 1,102,136 | 8,105 | 0.4 | 127,834 | 223 | 0.2 |
| 24 | 804,920 | 2,133,251 | 1,037,042 | 1,096,209 | 11,093 | 0.5 | 127,593 | 241 | 0.2 |
| 25 | 808,081 | 2,120,406 | 1,030,650 | 1,089,756 | 12,845 | 0.6 | 127,414 | 179 | 0.1 |
| 26 | 812,963 | 2,108,765 | 1,025,159 | 1,083,606 | 11,641 | 0.6 | 127,237 | 177 | 0.1 |
| 27 | 807,108 | 2,098,804 | 1,022,129 | 1,076,675 | 9,961 | 0.5 | 127,095 | 142 | 0.1 |
| 28 | 813,030 | 2,088,162 | 1,017,477 | 1,070,685 | 10,642 | 0.5 | 126,933 | 162 | 0.1 |
| 29 | 818,683 | 2,076,377 | 1,012,398 | 1,063,979 | 11,785 | 0.6 | p126,720 | 213 | 0.2 |

注) 1 本表の長野県の人口及び世帯数は次の調査の結果等によります。

- (1) 大正8年までは、戸籍面による調査結果(各年1月1日現在)
- (2) 大正9年から昭和15年までの5年ごと、昭和22年、昭和25年から平成27年までの5年ごとは、国勢調査結果(各年10月1日現在)
- (3) 大正10年から13年、昭和6年から9年、11年から14年は、推計人口(各年10月1日現在)
- (4) 昭和19年(2月22日現在)、20年(11月1日現在)、21年(4月26日現在)は、資源調査法による人口調査結果
- (5) 昭和23年(8月1日現在)は、統計法による人口調査結果
- (6) 昭和26年以降の国勢調査実施年以外の年次は、毎月人口異動(報告)調査による推計人口(各年10月1日現在)

2 全国の人口は、国勢調査実施年を除き、総務省統計局による推計人口です。

資料：長野県の人口 「長野県統計書」、「国勢調査報告」、「毎月人口異動報告結果年報」及び「毎月人口異動調査結果報告」
 ：全国の人口 「国勢調査報告」及び「人口推計」(総務省統計局)

付表 2 年次別異動状況の推移

(各年1月1日～12月31日)

| 年 次 | 自 然 動 態 (人) | | | 社 会 動 態 (人) | | | | | そ の 他 (人) | | |
|--------|-------------|--------|--------|-------------|--------|---------|--------|--------|-----------|--------|-------|
| | 出 生 | 死 亡 | 増 減 | 転 入 | うち県外 | 転 出 | うち県外 | 県外増減 | 記 載 | 消 除 | 増 減 |
| 昭和31 年 | 32,557 | 16,291 | 16,266 | 89,671 | 37,182 | 112,644 | 57,982 | 20,800 | - | - | - |
| 32 | 29,725 | 17,246 | 12,479 | 89,154 | 34,912 | 114,549 | 60,782 | 25,870 | - | - | - |
| 33 | 30,711 | 15,754 | 14,957 | 89,662 | 36,456 | 105,968 | 53,733 | 17,277 | - | - | - |
| 34 | 29,815 | 15,873 | 13,942 | 85,775 | 34,298 | 107,133 | 55,237 | 20,939 | - | - | - |
| 35 | 28,976 | 16,192 | 12,784 | 84,889 | 31,274 | 105,925 | 52,544 | 21,270 | - | - | - |
| 36 | 28,444 | 16,283 | 12,161 | 87,777 | 32,694 | 106,754 | 52,366 | 19,672 | - | - | - |
| 37 | 28,782 | 16,492 | 12,290 | 94,792 | 35,495 | 111,095 | 53,119 | 17,624 | - | - | - |
| 38 | 28,455 | 15,792 | 12,663 | 95,378 | 36,201 | 110,956 | 53,449 | 17,248 | 2,770 | 3,222 | 452 |
| 39 | 28,703 | 16,210 | 12,493 | 99,161 | 37,195 | 111,850 | 52,016 | 14,821 | 4,820 | 4,292 | 528 |
| 40 | 30,617 | 17,096 | 13,521 | 98,076 | 36,822 | 110,424 | 50,217 | 13,395 | 6,327 | 6,408 | 81 |
| 41 | 22,961 | 15,601 | 7,360 | 97,223 | 36,451 | 110,684 | 50,866 | 14,415 | 2,282 | 4,013 | 1,731 |
| 42 | 31,731 | 15,711 | 16,020 | 93,086 | 36,645 | 105,394 | 49,989 | 13,344 | 2,873 | 2,613 | 260 |
| 43 | 30,403 | 15,892 | 14,511 | 94,311 | 37,169 | 108,051 | 51,228 | 14,059 | 3,108 | 3,140 | 32 |
| 44 | 30,355 | 15,724 | 14,631 | 97,215 | 38,958 | 110,771 | 52,472 | 13,514 | 3,387 | 3,885 | 498 |
| 45 | 31,413 | 16,455 | 14,958 | 98,815 | 39,871 | 107,760 | 49,232 | 9,361 | 5,055 | 2,887 | 2,168 |
| 46 | 32,217 | 15,639 | 16,578 | 98,001 | 40,057 | 105,038 | 47,863 | 7,806 | 2,673 | 2,251 | 422 |
| 47 | 32,310 | 15,450 | 16,860 | 96,273 | 39,970 | 101,448 | 45,914 | 5,944 | 2,690 | 2,636 | 54 |
| 48 | 33,225 | 16,155 | 17,070 | 100,743 | 42,121 | 103,291 | 45,420 | 3,299 | 1,885 | 1,908 | 23 |
| 49 | 33,912 | 16,360 | 17,552 | 96,354 | 40,484 | 98,541 | 43,299 | 2,815 | 2,152 | 2,132 | 20 |
| 50 | 30,821 | 15,520 | 15,301 | 91,352 | 38,373 | 94,864 | 42,243 | 3,870 | 1,392 | 1,948 | 556 |
| 51 | 31,008 | 15,290 | 15,718 | 91,189 | 39,420 | 91,057 | 39,582 | 162 | 935 | 1,573 | 638 |
| 52 | 29,809 | 15,553 | 14,256 | 93,152 | 40,859 | 92,467 | 40,727 | 132 | 1,179 | 1,763 | 584 |
| 53 | 29,562 | 15,280 | 14,282 | 91,521 | 39,302 | 92,368 | 40,312 | 1,010 | 1,301 | 1,564 | 263 |
| 54 | 28,075 | 14,853 | 13,222 | 91,580 | 39,323 | 93,166 | 41,073 | 1,750 | 1,805 | 1,728 | 77 |
| 55 | 27,117 | 15,647 | 11,470 | 90,924 | 38,677 | 93,001 | 40,901 | 2,224 | 1,161 | 1,366 | 205 |
| 56 | 25,370 | 15,212 | 10,158 | 89,684 | 38,489 | 91,602 | 40,576 | 2,087 | 2,775 | 2,996 | 221 |
| 57 | 25,012 | 14,989 | 10,023 | 89,581 | 38,667 | 91,899 | 41,063 | 2,396 | 1,258 | 1,414 | 156 |
| 58 | 25,144 | 15,393 | 9,751 | 90,734 | 39,444 | 91,528 | 40,221 | 777 | 1,010 | 1,271 | 261 |
| 59 | 25,318 | 16,067 | 9,251 | 93,657 | 41,469 | 92,149 | 39,603 | 1,866 | 1,177 | 1,523 | 346 |
| 60 | 24,033 | 15,896 | 8,137 | 91,137 | 39,997 | 89,538 | 38,456 | 1,541 | 1,176 | 1,342 | 166 |
| 61 | 24,022 | 15,592 | 8,430 | 89,237 | 39,246 | 90,114 | 40,035 | 789 | 1,444 | 1,313 | 131 |
| 62 | 22,925 | 15,629 | 7,296 | 86,223 | 37,392 | 89,630 | 40,688 | 3,296 | 1,693 | 1,457 | 236 |
| 63 | 22,803 | 16,653 | 6,150 | 88,451 | 38,883 | 90,665 | 41,009 | 2,126 | 1,964 | 1,512 | 452 |
| 平成元 年 | 21,882 | 16,175 | 5,707 | 87,371 | 39,239 | 88,523 | 40,367 | 1,128 | 1,915 | 1,395 | 520 |
| 2 | 21,364 | 16,688 | 4,676 | 89,288 | 40,954 | 88,671 | 40,413 | 541 | 2,191 | 1,473 | 718 |
| 3 | 21,394 | 16,859 | 4,535 | 94,084 | 44,623 | 91,110 | 41,870 | 2,753 | 2,379 | 1,640 | 739 |
| 4 | 21,676 | 17,771 | 3,905 | 96,000 | 45,521 | 93,658 | 43,043 | 2,478 | 3,295 | 2,393 | 902 |
| 5 | 20,872 | 17,748 | 3,124 | 98,858 | 46,433 | 95,768 | 43,191 | 3,242 | 2,156 | 1,485 | 671 |
| 6 | 22,251 | 18,381 | 3,870 | 104,232 | 48,429 | 99,108 | 43,083 | 5,346 | 3,221 | 2,034 | 1,187 |
| 7 | 21,393 | 18,104 | 3,289 | 106,248 | 50,340 | 100,683 | 44,757 | 5,583 | 4,592 | 3,423 | 1,169 |
| 8 | 21,425 | 18,282 | 3,143 | 106,998 | 49,769 | 103,832 | 46,437 | 3,332 | 3,236 | 2,470 | 766 |
| 9 | 21,318 | 18,565 | 2,753 | 113,459 | 53,403 | 107,845 | 47,732 | 5,671 | 3,412 | 2,457 | 955 |
| 10 | 21,816 | 18,837 | 2,979 | 107,771 | 51,307 | 107,934 | 51,323 | 16 | 2,407 | 1,814 | 593 |
| 11 | 21,278 | 19,577 | 1,701 | 108,807 | 52,294 | 106,009 | 49,292 | 3,002 | 4,843 | 4,194 | 649 |
| 12 | 21,588 | 19,375 | 2,213 | 115,530 | 56,528 | 111,079 | 51,793 | 4,735 | 2,449 | 2,066 | 383 |
| 13 | 21,226 | 19,387 | 1,839 | 109,090 | 51,240 | 110,669 | 52,729 | 1,489 | 3,038 | 2,684 | 354 |
| 14 | 20,540 | 19,669 | 871 | 104,143 | 49,392 | 107,368 | 52,437 | 3,045 | 2,512 | 2,181 | 331 |
| 15 | 20,029 | 19,933 | 96 | 103,712 | 49,154 | 105,497 | 50,770 | 1,616 | 2,141 | 1,596 | 545 |
| 16 | 19,725 | 20,707 | 982 | 101,460 | 48,510 | 103,079 | 50,000 | 1,490 | 2,518 | 2,409 | 109 |
| 17 | 18,863 | 21,387 | 2,524 | 94,367 | 45,207 | 98,655 | 49,270 | 4,063 | 2,051 | 3,720 | 1,669 |
| 18 | 19,131 | 21,187 | 2,056 | 91,008 | 43,159 | 95,834 | 48,013 | 4,854 | 4,085 | 3,843 | 242 |
| 19 | 19,033 | 22,018 | 2,985 | 86,701 | 41,133 | 91,776 | 45,977 | 4,844 | 1,937 | 1,517 | 420 |
| 20 | 18,388 | 22,573 | 4,185 | 82,236 | 38,187 | 87,509 | 43,341 | 5,154 | 1,901 | 1,552 | 349 |
| 21 | 17,619 | 22,353 | 4,734 | 77,595 | 35,406 | 86,635 | 44,450 | 9,044 | 2,128 | 1,735 | 393 |
| 22 | 17,516 | 23,176 | 5,660 | 73,829 | 35,232 | 78,519 | 39,843 | 4,611 | 1,626 | 1,474 | 152 |
| 23 | 17,192 | 23,977 | 6,785 | 74,874 | 36,944 | 76,669 | 38,480 | 1,536 | 1,466 | 1,153 | 313 |
| 24 | 16,887 | 24,572 | 7,685 | 72,874 | 35,240 | 74,229 | 36,489 | 1,249 | 7,255 | 10,216 | 2,961 |
| 25 | 16,481 | 24,374 | 7,893 | 71,898 | 34,498 | 74,001 | 36,475 | 1,977 | 19,009 | 21,206 | 2,197 |
| 26 | 16,010 | 24,723 | 8,713 | 70,859 | 34,092 | 72,945 | 36,052 | 1,960 | 8,027 | 9,413 | 1,386 |
| 27 | 15,822 | 24,749 | 8,927 | 72,549 | 36,008 | 72,894 | 36,315 | 307 | 1,794 | 3,295 | 1,501 |
| 28 | 15,387 | 25,208 | 9,821 | 70,934 | 35,598 | 71,170 | 35,643 | 45 | 2,143 | 3,666 | 1,523 |
| 29 | 14,728 | 25,703 | 10,975 | 72,614 | 36,658 | 72,559 | 36,411 | 247 | 2,261 | 3,247 | 986 |

付表 3 月別・年次別異動状況の推移

(各年1月1日～12月31日)

人口増減

(人)

| 月 | 平成19年 | 平成20年 | 平成21年 | 平成22年 | 平成23年 | 平成24年 | 平成25年 | 平成26年 | 平成27年 | 平成28年 | 平成29年 |
|------|-------|-------|--------|--------|-------|--------|--------|--------|--------|--------|--------|
| 年間計 | 7,409 | 8,990 | 13,385 | 10,119 | 8,008 | 11,895 | 12,067 | 12,059 | 10,735 | 11,389 | 11,714 |
| 1 月 | 1,169 | 1,212 | 1,595 | 1,126 | 1,078 | 1,326 | 1,481 | 1,284 | 1,385 | 1,253 | 1,477 |
| 2 月 | 830 | 1,073 | 1,371 | 919 | 1,035 | 1,086 | 1,465 | 1,338 | 1,435 | 1,215 | 1,335 |
| 3 月 | 4,700 | 4,476 | 5,173 | 4,142 | 3,709 | 4,058 | 5,144 | 5,082 | 4,735 | 4,450 | 4,605 |
| 4 月 | 691 | 831 | 124 | 1,581 | 653 | 1,363 | 1,528 | 812 | 742 | 797 | 1,179 |
| 5 月 | 373 | 194 | 634 | 758 | 404 | 88 | 331 | 685 | 20 | 226 | 411 |
| 6 月 | 45 | 230 | 548 | 248 | 169 | 269 | 476 | 84 | 52 | 359 | 551 |
| 7 月 | 469 | 32 | 225 | 132 | 186 | 1,462 | 186 | 141 | 248 | 283 | 122 |
| 8 月 | 165 | 516 | 593 | 565 | 86 | 593 | 664 | 362 | 366 | 425 | 512 |
| 9 月 | 111 | 530 | 798 | 577 | 210 | 438 | 688 | 485 | 840 | 696 | 672 |
| 10 月 | 41 | 115 | 586 | 368 | 340 | 803 | 692 | 872 | 531 | 622 | 957 |
| 11 月 | 613 | 637 | 838 | 2,000 | 1,357 | 2,000 | 1,744 | 1,887 | 1,586 | 2,045 | 1,778 |
| 12 月 | 612 | 806 | 900 | 865 | 1,439 | 1,135 | 724 | 819 | 383 | 612 | 473 |

自然増減

(人)

| 月 | 平成19年 | 平成20年 | 平成21年 | 平成22年 | 平成23年 | 平成24年 | 平成25年 | 平成26年 | 平成27年 | 平成28年 | 平成29年 |
|------|-------|-------|-------|-------|-------|-------|-------|-------|-------|-------|--------|
| 年間計 | 2,985 | 4,185 | 4,734 | 5,660 | 6,785 | 7,685 | 7,893 | 8,713 | 8,927 | 9,821 | 10,975 |
| 1 月 | 606 | 681 | 827 | 755 | 1,028 | 1,152 | 1,158 | 1,250 | 1,396 | 1,170 | 1,541 |
| 2 月 | 352 | 633 | 526 | 501 | 696 | 921 | 938 | 974 | 906 | 1,031 | 1,113 |
| 3 月 | 417 | 511 | 473 | 577 | 699 | 709 | 796 | 874 | 819 | 955 | 1,031 |
| 4 月 | 307 | 381 | 543 | 479 | 582 | 617 | 736 | 833 | 832 | 864 | 933 |
| 5 月 | 304 | 219 | 358 | 623 | 667 | 744 | 691 | 714 | 693 | 814 | 829 |
| 6 月 | 63 | 141 | 290 | 243 | 473 | 284 | 421 | 520 | 495 | 574 | 734 |
| 7 月 | 30 | 142 | 77 | 131 | 181 | 331 | 394 | 391 | 497 | 485 | 696 |
| 8 月 | 47 | 68 | 186 | 328 | 228 | 417 | 379 | 329 | 413 | 546 | 558 |
| 9 月 | 4 | 134 | 185 | 422 | 198 | 238 | 420 | 527 | 553 | 635 | 588 |
| 10 月 | 132 | 256 | 376 | 416 | 529 | 587 | 415 | 651 | 693 | 744 | 953 |
| 11 月 | 435 | 551 | 450 | 712 | 705 | 845 | 727 | 784 | 806 | 968 | 1,020 |
| 12 月 | 442 | 468 | 443 | 473 | 799 | 840 | 818 | 866 | 824 | 1,035 | 979 |

社会増減(転入 - 転出)

(人)

| 月 | 平成19年 | 平成20年 | 平成21年 | 平成22年 | 平成23年 | 平成24年 | 平成25年 | 平成26年 | 平成27年 | 平成28年 | 平成29年 |
|------|-------|-------|-------|-------|-------|-------|-------|-------|-------|-------|-------|
| 年間計 | 4,844 | 5,154 | 9,044 | 4,611 | 1,536 | 1,249 | 1,977 | 1,960 | 307 | 45 | 247 |
| 1 月 | 583 | 546 | 811 | 428 | 107 | 180 | 79 | 47 | 39 | 41 | 118 |
| 2 月 | 508 | 430 | 869 | 444 | 334 | 157 | 266 | 281 | 464 | 210 | 284 |
| 3 月 | 4,375 | 4,024 | 4,750 | 3,580 | 3,086 | 3,404 | 4,206 | 4,097 | 3,869 | 3,618 | 3,584 |
| 4 月 | 929 | 1,125 | 331 | 2,026 | 1,184 | 1,947 | 2,410 | 1,714 | 1,635 | 1,998 | 2,310 |
| 5 月 | 147 | 16 | 357 | 147 | 1,072 | 608 | 533 | 101 | 672 | 640 | 447 |
| 6 月 | 37 | 124 | 284 | 43 | 270 | 68 | 99 | 679 | 650 | 288 | 293 |
| 7 月 | 388 | 68 | 196 | 23 | 365 | 232 | 352 | 315 | 390 | 292 | 661 |
| 8 月 | 218 | 446 | 417 | 243 | 277 | 115 | 109 | 31 | 148 | 212 | 135 |
| 9 月 | 148 | 428 | 656 | 169 | 49 | 124 | 50 | 118 | 234 | 7 | 17 |
| 10 月 | 52 | 108 | 186 | 44 | 156 | 4 | 103 | 86 | 363 | 322 | 170 |
| 11 月 | 168 | 130 | 396 | 1,304 | 678 | 271 | 802 | 697 | 187 | 448 | 579 |
| 12 月 | 103 | 343 | 453 | 300 | 606 | 143 | 244 | 196 | 550 | 527 | 577 |

付表 3 月別・年次別異動状況の推移

(各年1月1日～12月31日)

出生

(人)

| 月 | 平成19年 | 平成20年 | 平成21年 | 平成22年 | 平成23年 | 平成24年 | 平成25年 | 平成26年 | 平成27年 | 平成28年 | 平成29年 |
|------|--------|--------|--------|--------|--------|--------|--------|--------|--------|--------|--------|
| 年間計 | 19,033 | 18,388 | 17,619 | 17,516 | 17,192 | 16,887 | 16,481 | 16,010 | 15,822 | 15,387 | 14,728 |
| 1 月 | 1,600 | 1,589 | 1,664 | 1,472 | 1,482 | 1,431 | 1,471 | 1,428 | 1,424 | 1,298 | 1,241 |
| 2 月 | 1,415 | 1,383 | 1,331 | 1,336 | 1,313 | 1,352 | 1,194 | 1,182 | 1,268 | 1,278 | 1,156 |
| 3 月 | 1,589 | 1,485 | 1,499 | 1,508 | 1,478 | 1,440 | 1,314 | 1,294 | 1,416 | 1,367 | 1,269 |
| 4 月 | 1,407 | 1,538 | 1,389 | 1,498 | 1,258 | 1,244 | 1,362 | 1,229 | 1,257 | 1,098 | 1,128 |
| 5 月 | 1,695 | 1,594 | 1,411 | 1,364 | 1,455 | 1,485 | 1,397 | 1,308 | 1,220 | 1,338 | 1,320 |
| 6 月 | 1,578 | 1,543 | 1,449 | 1,494 | 1,393 | 1,359 | 1,307 | 1,317 | 1,400 | 1,254 | 1,153 |
| 7 月 | 1,725 | 1,600 | 1,539 | 1,569 | 1,451 | 1,460 | 1,515 | 1,451 | 1,358 | 1,248 | 1,253 |
| 8 月 | 1,701 | 1,553 | 1,453 | 1,541 | 1,668 | 1,501 | 1,451 | 1,380 | 1,353 | 1,461 | 1,344 |
| 9 月 | 1,509 | 1,624 | 1,513 | 1,465 | 1,599 | 1,389 | 1,440 | 1,487 | 1,311 | 1,353 | 1,200 |
| 10 月 | 1,796 | 1,662 | 1,502 | 1,417 | 1,444 | 1,583 | 1,498 | 1,420 | 1,340 | 1,311 | 1,298 |
| 11 月 | 1,538 | 1,347 | 1,392 | 1,473 | 1,366 | 1,352 | 1,292 | 1,194 | 1,285 | 1,249 | 1,188 |
| 12 月 | 1,480 | 1,470 | 1,477 | 1,379 | 1,285 | 1,291 | 1,240 | 1,320 | 1,190 | 1,132 | 1,178 |

死亡

(人)

| 月 | 平成19年 | 平成20年 | 平成21年 | 平成22年 | 平成23年 | 平成24年 | 平成25年 | 平成26年 | 平成27年 | 平成28年 | 平成29年 |
|------|--------|--------|--------|--------|--------|--------|--------|--------|--------|--------|--------|
| 年間計 | 22,018 | 22,573 | 22,353 | 23,176 | 23,977 | 24,572 | 24,374 | 24,723 | 24,749 | 25,208 | 25,703 |
| 1 月 | 2,206 | 2,270 | 2,491 | 2,227 | 2,510 | 2,583 | 2,629 | 2,678 | 2,820 | 2,468 | 2,782 |
| 2 月 | 1,767 | 2,016 | 1,857 | 1,837 | 2,009 | 2,273 | 2,132 | 2,156 | 2,174 | 2,309 | 2,269 |
| 3 月 | 2,006 | 1,996 | 1,972 | 2,085 | 2,177 | 2,149 | 2,110 | 2,168 | 2,235 | 2,322 | 2,300 |
| 4 月 | 1,714 | 1,919 | 1,932 | 1,977 | 1,840 | 1,861 | 2,098 | 2,062 | 2,089 | 1,962 | 2,061 |
| 5 月 | 1,999 | 1,813 | 1,769 | 1,987 | 2,122 | 2,229 | 2,088 | 2,022 | 1,913 | 2,152 | 2,149 |
| 6 月 | 1,641 | 1,684 | 1,739 | 1,737 | 1,866 | 1,643 | 1,728 | 1,837 | 1,895 | 1,828 | 1,887 |
| 7 月 | 1,695 | 1,742 | 1,616 | 1,700 | 1,632 | 1,791 | 1,909 | 1,842 | 1,855 | 1,733 | 1,949 |
| 8 月 | 1,654 | 1,621 | 1,639 | 1,869 | 1,896 | 1,918 | 1,830 | 1,709 | 1,766 | 2,007 | 1,902 |
| 9 月 | 1,513 | 1,758 | 1,698 | 1,887 | 1,797 | 1,627 | 1,860 | 2,014 | 1,864 | 1,988 | 1,788 |
| 10 月 | 1,928 | 1,918 | 1,878 | 1,833 | 1,973 | 2,170 | 1,913 | 2,071 | 2,033 | 2,055 | 2,251 |
| 11 月 | 1,973 | 1,898 | 1,842 | 2,185 | 2,071 | 2,197 | 2,019 | 1,978 | 2,091 | 2,217 | 2,208 |
| 12 月 | 1,922 | 1,938 | 1,920 | 1,852 | 2,084 | 2,131 | 2,058 | 2,186 | 2,014 | 2,167 | 2,157 |

転入(総数)

(人)

| 月 | 平成19年 | 平成20年 | 平成21年 | 平成22年 | 平成23年 | 平成24年 | 平成25年 | 平成26年 | 平成27年 | 平成28年 | 平成29年 |
|------|--------|--------|--------|--------|--------|--------|--------|--------|--------|--------|--------|
| 年間計 | 86,701 | 82,236 | 77,595 | 73,829 | 74,874 | 72,874 | 71,898 | 70,859 | 72,549 | 70,934 | 72,614 |
| 1 月 | 4,877 | 4,461 | 4,949 | 4,111 | 4,137 | 4,032 | 3,966 | 4,090 | 4,124 | 3,851 | 4,094 |
| 2 月 | 5,237 | 5,221 | 4,929 | 4,289 | 4,152 | 4,686 | 4,193 | 4,013 | 4,131 | 4,352 | 4,396 |
| 3 月 | 17,217 | 16,810 | 16,947 | 16,166 | 15,989 | 15,265 | 13,933 | 15,133 | 15,302 | 15,269 | 15,267 |
| 4 月 | 12,111 | 11,939 | 10,866 | 11,268 | 10,088 | 10,503 | 11,753 | 10,308 | 10,312 | 10,302 | 10,679 |
| 5 月 | 6,401 | 5,723 | 4,913 | 4,441 | 6,252 | 6,025 | 5,455 | 4,810 | 4,916 | 5,137 | 5,309 |
| 6 月 | 5,560 | 5,238 | 5,217 | 4,612 | 4,841 | 4,489 | 4,246 | 5,023 | 4,922 | 4,602 | 4,498 |
| 7 月 | 6,459 | 5,765 | 5,332 | 4,906 | 5,048 | 4,892 | 5,482 | 5,143 | 5,040 | 4,622 | 4,952 |
| 8 月 | 5,982 | 5,221 | 4,921 | 5,042 | 5,250 | 4,592 | 4,502 | 4,464 | 4,693 | 4,857 | 4,631 |
| 9 月 | 5,428 | 5,481 | 4,929 | 4,976 | 4,943 | 4,242 | 4,608 | 4,796 | 4,876 | 4,481 | 4,504 |
| 10 月 | 6,688 | 6,225 | 5,373 | 5,198 | 5,174 | 5,307 | 5,068 | 4,825 | 5,107 | 4,799 | 4,977 |
| 11 月 | 5,581 | 4,890 | 4,519 | 4,505 | 4,455 | 4,480 | 4,218 | 3,792 | 4,379 | 4,276 | 4,480 |
| 12 月 | 5,160 | 5,262 | 4,700 | 4,315 | 4,545 | 4,361 | 4,474 | 4,462 | 4,747 | 4,386 | 4,827 |

付表 3 月別・年次別異動状況の推移

(各年1月1日～12月31日)

県外からの転入

(人)

| 月 | 平成19年 | 平成20年 | 平成21年 | 平成22年 | 平成23年 | 平成24年 | 平成25年 | 平成26年 | 平成27年 | 平成28年 | 平成29年 |
|------|--------|--------|--------|--------|--------|--------|--------|--------|--------|--------|--------|
| 年間計 | 41,133 | 38,187 | 35,406 | 35,232 | 36,944 | 35,240 | 34,498 | 34,092 | 36,008 | 35,598 | 36,658 |
| 1 月 | 2,288 | 2,127 | 2,185 | 1,886 | 1,983 | 1,870 | 1,834 | 1,898 | 1,933 | 1,953 | 2,022 |
| 2 月 | 2,566 | 2,419 | 2,212 | 1,919 | 1,980 | 2,176 | 1,909 | 1,805 | 1,888 | 2,114 | 2,030 |
| 3 月 | 7,320 | 7,058 | 6,837 | 6,798 | 6,601 | 6,677 | 5,685 | 6,249 | 6,446 | 6,670 | 6,752 |
| 4 月 | 6,034 | 6,043 | 5,445 | 6,435 | 5,449 | 5,874 | 6,495 | 5,493 | 5,765 | 5,851 | 6,254 |
| 5 月 | 3,210 | 2,717 | 2,320 | 2,191 | 3,754 | 3,173 | 2,809 | 2,337 | 2,733 | 2,804 | 2,719 |
| 6 月 | 2,781 | 2,471 | 2,430 | 2,248 | 2,550 | 2,247 | 2,141 | 2,783 | 2,665 | 2,390 | 2,301 |
| 7 月 | 3,282 | 3,002 | 2,590 | 2,466 | 2,675 | 2,462 | 2,753 | 2,587 | 2,650 | 2,425 | 2,774 |
| 8 月 | 3,065 | 2,497 | 2,513 | 2,506 | 2,762 | 2,260 | 2,232 | 2,263 | 2,468 | 2,559 | 2,335 |
| 9 月 | 2,626 | 2,598 | 2,337 | 2,436 | 2,453 | 1,990 | 2,254 | 2,509 | 2,326 | 2,272 | 2,216 |
| 10 月 | 3,179 | 2,879 | 2,555 | 2,392 | 2,535 | 2,600 | 2,448 | 2,342 | 2,642 | 2,412 | 2,611 |
| 11 月 | 2,359 | 2,017 | 1,901 | 1,972 | 2,104 | 1,887 | 1,834 | 1,703 | 2,036 | 1,892 | 2,115 |
| 12 月 | 2,423 | 2,359 | 2,081 | 1,983 | 2,098 | 2,024 | 2,104 | 2,123 | 2,456 | 2,256 | 2,529 |

転出(総数)

(人)

| 月 | 平成19年 | 平成20年 | 平成21年 | 平成22年 | 平成23年 | 平成24年 | 平成25年 | 平成26年 | 平成27年 | 平成28年 | 平成29年 |
|------|--------|--------|--------|--------|--------|--------|--------|--------|--------|--------|--------|
| 年間計 | 91,776 | 87,509 | 86,635 | 78,519 | 76,669 | 74,229 | 74,001 | 72,945 | 72,894 | 71,170 | 72,559 |
| 1 月 | 5,587 | 5,041 | 5,763 | 4,650 | 4,320 | 4,268 | 4,124 | 4,008 | 4,152 | 3,983 | 3,985 |
| 2 月 | 5,937 | 5,830 | 5,933 | 4,891 | 4,715 | 4,915 | 4,526 | 4,450 | 4,704 | 4,705 | 4,886 |
| 3 月 | 23,463 | 22,492 | 22,965 | 20,956 | 20,257 | 20,107 | 19,909 | 20,538 | 20,229 | 19,997 | 19,949 |
| 4 月 | 9,377 | 9,182 | 9,293 | 8,005 | 7,660 | 7,149 | 7,656 | 7,337 | 7,609 | 7,195 | 7,313 |
| 5 月 | 6,442 | 5,562 | 5,226 | 4,535 | 5,121 | 5,314 | 4,787 | 4,656 | 4,151 | 4,439 | 4,759 |
| 6 月 | 5,515 | 5,374 | 5,475 | 4,676 | 4,663 | 4,496 | 4,238 | 4,372 | 4,308 | 4,375 | 4,277 |
| 7 月 | 6,015 | 5,748 | 5,584 | 4,985 | 4,685 | 4,632 | 5,103 | 4,806 | 4,700 | 4,338 | 4,272 |
| 8 月 | 6,280 | 5,613 | 5,258 | 5,183 | 4,889 | 4,699 | 4,603 | 4,390 | 4,505 | 4,613 | 4,486 |
| 9 月 | 5,663 | 6,040 | 5,657 | 5,330 | 5,156 | 4,519 | 4,743 | 4,699 | 5,189 | 4,599 | 4,653 |
| 10 月 | 6,603 | 6,090 | 5,530 | 5,029 | 4,945 | 5,255 | 5,121 | 4,918 | 4,696 | 4,370 | 4,702 |
| 11 月 | 5,730 | 4,994 | 4,887 | 5,750 | 5,120 | 4,679 | 5,032 | 4,517 | 4,573 | 4,741 | 5,072 |
| 12 月 | 5,164 | 5,543 | 5,064 | 4,529 | 5,138 | 4,196 | 4,159 | 4,254 | 4,078 | 3,815 | 4,205 |

県外への転出

(人)

| 月 | 平成19年 | 平成20年 | 平成21年 | 平成22年 | 平成23年 | 平成24年 | 平成25年 | 平成26年 | 平成27年 | 平成28年 | 平成29年 |
|------|--------|--------|--------|--------|--------|--------|--------|--------|--------|--------|--------|
| 年間計 | 45,977 | 43,341 | 44,450 | 39,843 | 38,480 | 36,489 | 36,475 | 36,052 | 36,315 | 35,643 | 36,411 |
| 1 月 | 2,871 | 2,673 | 2,996 | 2,314 | 2,090 | 2,050 | 1,913 | 1,851 | 1,894 | 1,994 | 1,904 |
| 2 月 | 3,074 | 2,849 | 3,081 | 2,363 | 2,314 | 2,333 | 2,175 | 2,086 | 2,352 | 2,324 | 2,314 |
| 3 月 | 11,695 | 11,082 | 11,587 | 10,378 | 9,687 | 10,081 | 9,891 | 10,346 | 10,315 | 10,288 | 10,336 |
| 4 月 | 5,105 | 4,918 | 5,114 | 4,409 | 4,265 | 3,927 | 4,085 | 3,779 | 4,130 | 3,853 | 3,944 |
| 5 月 | 3,357 | 2,701 | 2,677 | 2,338 | 2,682 | 2,565 | 2,276 | 2,236 | 2,061 | 2,164 | 2,272 |
| 6 月 | 2,744 | 2,595 | 2,714 | 2,291 | 2,280 | 2,179 | 2,042 | 2,104 | 2,015 | 2,102 | 2,008 |
| 7 月 | 2,894 | 2,934 | 2,786 | 2,489 | 2,310 | 2,230 | 2,401 | 2,272 | 2,260 | 2,133 | 2,113 |
| 8 月 | 3,283 | 2,943 | 2,930 | 2,749 | 2,485 | 2,375 | 2,341 | 2,232 | 2,320 | 2,347 | 2,200 |
| 9 月 | 2,774 | 3,026 | 2,993 | 2,605 | 2,502 | 2,114 | 2,304 | 2,391 | 2,560 | 2,279 | 2,233 |
| 10 月 | 3,127 | 2,771 | 2,741 | 2,348 | 2,379 | 2,596 | 2,551 | 2,428 | 2,279 | 2,090 | 2,441 |
| 11 月 | 2,527 | 2,147 | 2,297 | 3,276 | 2,782 | 2,158 | 2,636 | 2,400 | 2,223 | 2,340 | 2,694 |
| 12 月 | 2,526 | 2,702 | 2,534 | 2,283 | 2,704 | 1,881 | 1,860 | 1,927 | 1,906 | 1,729 | 1,952 |

付表 4 市町村別人口の推移

T = 大正 S = 昭和 H = 平成をあらわします。

(各年10月1日現在)

| 年次 | 世帯数 | 人 口 (人) | | | 年次 | 世帯数 | 人 口 (人) | | |
|-----|---------|-----------|-----------|-----------|-------|---------|---------|---------|---------|
| | | 総 数 | 男 | 女 | | | 総 数 | 男 | 女 |
| 県 計 | | | | | 長 野 市 | | | | |
| T09 | 302,509 | 1,558,932 | 756,674 | 802,258 | T09 | 42,341 | 212,194 | 106,104 | 106,090 |
| T14 | 314,539 | 1,625,539 | 792,004 | 833,535 | T14 | 43,769 | 222,153 | 111,893 | 110,260 |
| S05 | 327,220 | 1,713,567 | 830,524 | 883,043 | S05 | 45,530 | 234,515 | 117,771 | 116,744 |
| S10 | 332,081 | 1,710,402 | 838,297 | 872,105 | S10 | 46,450 | 239,526 | 119,657 | 119,869 |
| S15 | 329,194 | 1,707,139 | 832,231 | 874,908 | S15 | 46,112 | 241,728 | 119,493 | 122,235 |
| S22 | 396,807 | 2,055,610 | 987,031 | 1,068,579 | S22 | 56,948 | 295,361 | 142,532 | 152,829 |
| S25 | 399,564 | 2,056,288 | 998,960 | 1,057,328 | S25 | 57,622 | 300,769 | 147,057 | 153,712 |
| S30 | 406,958 | 2,016,859 | 976,792 | 1,040,067 | S30 | 60,231 | 303,697 | 147,660 | 156,037 |
| S35 | 430,550 | 1,978,736 | 953,334 | 1,025,402 | S35 | 65,726 | 303,458 | 146,212 | 157,246 |
| S40 | 463,090 | 1,955,274 | 935,836 | 1,019,438 | S40 | 74,096 | 310,399 | 148,841 | 161,558 |
| S45 | 498,963 | 1,954,603 | 935,241 | 1,019,362 | S45 | 84,548 | 322,825 | 154,904 | 167,921 |
| S50 | 541,869 | 2,015,360 | 971,402 | 1,043,958 | S50 | 95,897 | 342,120 | 164,755 | 177,365 |
| S55 | 590,454 | 2,081,786 | 1,007,834 | 1,073,952 | S55 | 106,209 | 358,173 | 173,104 | 185,069 |
| S60 | 621,299 | 2,134,777 | 1,037,020 | 1,097,757 | S60 | 112,301 | 369,023 | 178,510 | 190,513 |
| H02 | 656,694 | 2,154,465 | 1,047,075 | 1,107,390 | H02 | 120,986 | 377,261 | 182,403 | 194,858 |
| H07 | 712,809 | 2,191,857 | 1,069,453 | 1,122,404 | H07 | 133,196 | 387,359 | 189,060 | 198,299 |
| H12 | 757,542 | 2,213,128 | 1,080,008 | 1,133,120 | H12 | 139,289 | 387,911 | 188,664 | 199,247 |
| H17 | 780,245 | 2,196,114 | 1,068,203 | 1,127,911 | H17 | 144,052 | 386,572 | 186,875 | 199,697 |
| H22 | 794,461 | 2,152,449 | 1,046,178 | 1,106,271 | H22 | 146,520 | 381,511 | 184,128 | 197,383 |
| H27 | 807,108 | 2,098,804 | 1,022,129 | 1,076,675 | H27 | 150,414 | 377,598 | 182,843 | 194,755 |
| H28 | 813,030 | 2,088,162 | 1,017,477 | 1,070,685 | H28 | 151,331 | 376,202 | 182,243 | 193,959 |
| H29 | 818,683 | 2,076,377 | 1,012,398 | 1,063,979 | H29 | 152,193 | 374,546 | 181,418 | 193,128 |
| 市 計 | | | | | 松 本 市 | | | | |
| T09 | 216,910 | 1,122,753 | 539,520 | 583,233 | T09 | 27,027 | 134,337 | 65,942 | 68,395 |
| T14 | 227,029 | 1,179,502 | 569,961 | 609,541 | T14 | 29,135 | 145,423 | 72,106 | 73,317 |
| S05 | 237,375 | 1,248,738 | 600,825 | 647,913 | S05 | 30,662 | 155,152 | 76,281 | 78,871 |
| S10 | 240,398 | 1,238,179 | 601,493 | 636,686 | S10 | 31,045 | 156,752 | 77,141 | 79,611 |
| S15 | 238,784 | 1,234,219 | 595,850 | 638,369 | S15 | 31,015 | 155,477 | 74,983 | 80,494 |
| S22 | 290,450 | 1,492,303 | 712,272 | 780,031 | S22 | 37,362 | 184,334 | 88,116 | 96,218 |
| S25 | 292,541 | 1,493,348 | 721,826 | 771,522 | S25 | 38,160 | 185,664 | 89,631 | 96,033 |
| S30 | 299,560 | 1,473,838 | 710,665 | 763,173 | S30 | 39,864 | 189,783 | 92,389 | 97,394 |
| S35 | 320,132 | 1,458,378 | 699,117 | 759,261 | S35 | 43,869 | 190,179 | 91,542 | 98,637 |
| S40 | 349,811 | 1,461,440 | 696,882 | 764,558 | S40 | 49,894 | 196,940 | 94,953 | 101,987 |
| S45 | 384,353 | 1,487,180 | 710,506 | 776,674 | S45 | 56,275 | 203,684 | 98,254 | 105,430 |
| S50 | 423,030 | 1,553,059 | 747,716 | 805,343 | S50 | 62,316 | 214,735 | 103,977 | 110,758 |
| S55 | 464,355 | 1,615,268 | 781,174 | 834,094 | S55 | 68,980 | 223,637 | 109,085 | 114,552 |
| S60 | 490,155 | 1,662,474 | 806,672 | 855,802 | S60 | 73,022 | 229,917 | 112,549 | 117,368 |
| H02 | 521,440 | 1,686,004 | 819,061 | 866,943 | H02 | 78,290 | 233,756 | 114,862 | 118,894 |
| H07 | 569,824 | 1,722,242 | 840,878 | 881,364 | H07 | 86,058 | 239,539 | 118,285 | 121,254 |
| H12 | 607,346 | 1,743,823 | 851,716 | 892,107 | H12 | 92,047 | 243,465 | 120,253 | 123,212 |
| H17 | 626,581 | 1,736,058 | 845,094 | 890,964 | H17 | 94,082 | 242,541 | 119,311 | 123,230 |
| H22 | 639,103 | 1,707,312 | 829,724 | 877,588 | H22 | 97,303 | 243,037 | 119,271 | 123,766 |
| H27 | 652,247 | 1,675,324 | 815,647 | 859,677 | H27 | 100,173 | 243,293 | 119,479 | 123,814 |
| H28 | 656,998 | 1,668,322 | 812,557 | 855,765 | H28 | 100,867 | 242,848 | 119,306 | 123,542 |
| H29 | 661,716 | 1,660,459 | 809,018 | 851,441 | H29 | 101,619 | 242,065 | 118,903 | 123,162 |
| 郡 計 | | | | | 上 田 市 | | | | |
| T09 | 85,599 | 436,179 | 217,154 | 219,025 | T09 | 22,363 | 112,012 | 52,899 | 59,113 |
| T14 | 87,510 | 446,037 | 222,043 | 223,994 | T14 | 23,121 | 114,766 | 54,701 | 60,065 |
| S05 | 89,845 | 464,829 | 229,699 | 235,130 | S05 | 23,830 | 119,284 | 57,102 | 62,182 |
| S10 | 91,683 | 472,223 | 236,804 | 235,419 | S10 | 23,892 | 117,536 | 56,804 | 60,732 |
| S15 | 90,410 | 472,920 | 236,381 | 236,539 | S15 | 23,519 | 116,570 | 55,343 | 61,227 |
| S22 | 106,357 | 563,307 | 274,759 | 288,548 | S22 | 29,059 | 144,789 | 68,297 | 76,492 |
| S25 | 107,023 | 562,940 | 277,134 | 285,806 | S25 | 29,051 | 143,882 | 68,614 | 75,268 |
| S30 | 107,398 | 543,021 | 266,127 | 276,894 | S30 | 29,088 | 140,197 | 66,604 | 73,593 |
| S35 | 110,418 | 520,358 | 254,217 | 266,141 | S35 | 30,529 | 138,182 | 65,379 | 72,803 |
| S40 | 113,279 | 493,834 | 238,954 | 254,880 | S40 | 33,423 | 138,013 | 65,138 | 72,875 |
| S45 | 114,610 | 467,423 | 224,735 | 242,688 | S45 | 36,403 | 139,767 | 66,454 | 73,313 |
| S50 | 118,839 | 462,301 | 223,686 | 238,615 | S50 | 39,954 | 145,394 | 69,919 | 75,475 |
| S55 | 126,099 | 466,518 | 226,660 | 239,858 | S55 | 44,287 | 151,801 | 73,331 | 78,470 |
| S60 | 131,144 | 472,303 | 230,348 | 241,955 | S60 | 47,413 | 157,120 | 76,341 | 80,779 |
| H02 | 135,254 | 468,461 | 228,014 | 240,447 | H02 | 50,477 | 160,256 | 77,980 | 82,276 |
| H07 | 142,985 | 469,615 | 228,575 | 241,040 | H07 | 55,705 | 164,204 | 80,474 | 83,730 |
| H12 | 150,196 | 469,305 | 228,292 | 241,013 | H12 | 59,518 | 166,565 | 81,810 | 84,755 |
| H17 | 153,664 | 460,056 | 223,109 | 236,947 | H17 | 59,858 | 163,651 | 79,770 | 83,881 |
| H22 | 155,358 | 445,137 | 216,454 | 228,683 | H22 | 60,660 | 159,597 | 77,589 | 82,008 |
| H27 | 154,861 | 423,480 | 206,482 | 216,998 | H27 | 62,696 | 156,827 | 76,776 | 80,051 |
| H28 | 156,032 | 419,675 | 204,850 | 214,825 | H28 | 63,145 | 156,383 | 76,552 | 79,831 |
| H29 | 156,967 | 415,558 | 203,215 | 212,343 | H29 | 63,652 | 155,715 | 76,282 | 79,433 |

付表 4 市町村別人口の推移

T = 大正 S = 昭和 H = 平成をあらわします。

(各年10月1日現在)

| 年 次 | 世 帯 数 | 人 口 (人) | | |
|-------|--------|---------|--------|--------|
| | | 総 数 | 男 | 女 |
| 岡 谷 市 | | | | |
| T09 | 6,518 | 64,000 | 19,112 | 44,888 |
| T14 | 7,699 | 68,935 | 21,938 | 46,997 |
| S05 | 9,352 | 76,519 | 24,443 | 52,076 |
| S10 | 8,990 | 59,752 | 21,893 | 37,859 |
| S15 | 9,147 | 56,525 | 22,057 | 34,468 |
| S22 | 10,161 | 51,971 | 23,452 | 28,519 |
| S25 | 10,344 | 50,572 | 23,352 | 27,220 |
| S30 | 10,600 | 50,497 | 23,467 | 27,030 |
| S35 | 11,863 | 52,256 | 24,627 | 27,629 |
| S40 | 13,924 | 56,986 | 26,943 | 30,043 |
| S45 | 15,878 | 60,350 | 28,722 | 31,628 |
| S50 | 17,211 | 61,776 | 29,632 | 32,144 |
| S55 | 18,322 | 62,210 | 29,936 | 32,274 |
| S60 | 18,516 | 61,747 | 29,904 | 31,843 |
| H02 | 18,684 | 59,849 | 28,985 | 30,864 |
| H07 | 19,164 | 58,056 | 28,210 | 29,846 |
| H12 | 19,570 | 56,401 | 27,644 | 28,757 |
| H17 | 19,661 | 54,699 | 26,697 | 28,002 |
| H22 | 19,501 | 52,841 | 25,625 | 27,216 |
| H27 | 19,100 | 50,128 | 24,330 | 25,798 |
| H28 | 19,173 | 49,743 | 24,119 | 25,624 |
| H29 | 19,214 | 49,262 | 23,889 | 25,373 |

| 年 次 | 世 帯 数 | 人 口 (人) | | |
|-------|--------|---------|--------|--------|
| | | 総 数 | 男 | 女 |
| 須 坂 市 | | | | |
| T09 | 6,033 | 33,210 | 14,158 | 19,052 |
| T14 | 6,444 | 34,968 | 15,470 | 19,498 |
| S05 | 6,814 | 36,284 | 16,252 | 20,032 |
| S10 | 6,946 | 35,605 | 16,565 | 19,040 |
| S15 | 6,857 | 34,517 | 16,340 | 18,177 |
| S22 | 8,418 | 43,459 | 20,429 | 23,030 |
| S25 | 8,463 | 43,407 | 20,872 | 22,535 |
| S30 | 8,635 | 42,692 | 20,633 | 22,059 |
| S35 | 9,231 | 43,778 | 21,089 | 22,689 |
| S40 | 10,076 | 44,441 | 21,265 | 23,176 |
| S45 | 11,144 | 45,782 | 21,985 | 23,797 |
| S50 | 12,836 | 49,513 | 23,941 | 25,572 |
| S55 | 14,106 | 52,543 | 25,484 | 27,059 |
| S60 | 14,648 | 53,611 | 26,083 | 27,528 |
| H02 | 15,346 | 53,662 | 26,141 | 27,521 |
| H07 | 16,336 | 53,842 | 26,240 | 27,602 |
| H12 | 17,323 | 54,207 | 26,420 | 27,787 |
| H17 | 17,863 | 53,668 | 26,292 | 27,376 |
| H22 | 18,106 | 52,168 | 25,466 | 26,702 |
| H27 | 18,447 | 50,725 | 24,790 | 25,935 |
| H28 | 18,561 | 50,535 | 24,709 | 25,826 |
| H29 | 18,699 | 50,305 | 24,602 | 25,703 |

| | | | | |
|-------|--------|---------|--------|--------|
| 飯 田 市 | | | | |
| T09 | 17,757 | 90,572 | 44,602 | 45,970 |
| T14 | 18,404 | 95,284 | 47,328 | 47,956 |
| S05 | 19,342 | 102,589 | 50,659 | 51,930 |
| S10 | 19,280 | 99,809 | 49,046 | 50,763 |
| S15 | 18,852 | 96,834 | 47,542 | 49,292 |
| S22 | 21,817 | 113,432 | 54,958 | 58,474 |
| S25 | 22,340 | 114,140 | 56,112 | 58,028 |
| S30 | 22,969 | 111,658 | 54,060 | 57,598 |
| S35 | 24,336 | 107,902 | 51,498 | 56,404 |
| S40 | 25,718 | 105,548 | 49,660 | 55,888 |
| S45 | 27,331 | 104,789 | 49,167 | 55,622 |
| S50 | 29,064 | 107,093 | 50,498 | 56,595 |
| S55 | 31,004 | 109,465 | 51,828 | 57,637 |
| S60 | 31,984 | 111,009 | 52,628 | 58,381 |
| H02 | 33,290 | 110,402 | 52,359 | 58,043 |
| H07 | 34,890 | 110,204 | 52,467 | 57,737 |
| H12 | 36,762 | 110,589 | 52,767 | 57,822 |
| H17 | 37,350 | 108,624 | 51,706 | 56,918 |
| H22 | 37,867 | 105,335 | 50,105 | 55,230 |
| H27 | 37,694 | 101,581 | 48,443 | 53,138 |
| H28 | 37,858 | 100,957 | 48,211 | 52,746 |
| H29 | 37,958 | 100,077 | 47,817 | 52,260 |

| | | | | |
|-------|--------|--------|--------|--------|
| 小 諸 市 | | | | |
| T09 | 5,316 | 28,591 | 13,768 | 14,823 |
| T14 | 5,698 | 31,482 | 14,923 | 16,559 |
| S05 | 6,189 | 34,054 | 16,224 | 17,830 |
| S10 | 6,236 | 32,241 | 15,937 | 16,304 |
| S15 | 6,213 | 32,287 | 15,664 | 16,623 |
| S22 | 8,171 | 41,298 | 19,621 | 21,677 |
| S25 | 8,044 | 40,922 | 19,714 | 21,208 |
| S30 | 8,119 | 40,034 | 19,176 | 20,858 |
| S35 | 8,540 | 39,267 | 18,770 | 20,497 |
| S40 | 9,193 | 38,814 | 18,542 | 20,272 |
| S45 | 9,860 | 39,077 | 18,552 | 20,525 |
| S50 | 10,874 | 39,919 | 19,255 | 20,664 |
| S55 | 12,116 | 42,337 | 20,549 | 21,788 |
| S60 | 12,867 | 43,687 | 21,392 | 22,295 |
| H02 | 13,779 | 44,869 | 21,989 | 22,880 |
| H07 | 15,078 | 45,692 | 22,497 | 23,195 |
| H12 | 16,234 | 46,158 | 22,946 | 23,212 |
| H17 | 16,251 | 45,499 | 22,331 | 23,168 |
| H22 | 16,343 | 43,997 | 21,463 | 22,534 |
| H27 | 16,662 | 42,512 | 20,623 | 21,889 |
| H28 | 16,800 | 42,282 | 20,492 | 21,790 |
| H29 | 16,803 | 41,875 | 20,320 | 21,555 |

| | | | | |
|-------|--------|--------|--------|--------|
| 諏 訪 市 | | | | |
| T09 | 5,997 | 30,274 | 14,959 | 15,315 |
| T14 | 6,729 | 33,420 | 16,216 | 17,204 |
| S05 | 7,144 | 36,266 | 17,218 | 19,048 |
| S10 | 7,523 | 37,582 | 17,804 | 19,778 |
| S15 | 7,554 | 37,546 | 17,493 | 20,053 |
| S22 | 9,158 | 43,214 | 20,192 | 23,022 |
| S25 | 9,236 | 42,692 | 20,163 | 22,529 |
| S30 | 9,527 | 42,739 | 19,921 | 22,818 |
| S35 | 10,595 | 44,034 | 20,535 | 23,499 |
| S40 | 12,178 | 46,275 | 21,704 | 24,571 |
| S45 | 13,590 | 48,124 | 22,666 | 25,458 |
| S50 | 14,451 | 49,593 | 23,698 | 25,895 |
| S55 | 15,881 | 50,557 | 24,153 | 26,404 |
| S60 | 16,730 | 52,328 | 25,257 | 27,071 |
| H02 | 17,809 | 52,463 | 25,722 | 26,741 |
| H07 | 18,606 | 52,104 | 25,506 | 26,598 |
| H12 | 20,670 | 53,858 | 26,607 | 27,251 |
| H17 | 20,796 | 53,240 | 26,210 | 27,030 |
| H22 | 20,444 | 51,200 | 25,021 | 26,179 |
| H27 | 20,401 | 50,140 | 24,392 | 25,748 |
| H28 | 20,401 | 49,666 | 24,180 | 25,486 |
| H29 | 20,536 | 49,316 | 24,026 | 25,290 |

| | | | | |
|-------|--------|--------|--------|--------|
| 伊 那 市 | | | | |
| T09 | 10,828 | 55,043 | 27,708 | 27,335 |
| T14 | 11,273 | 57,117 | 28,707 | 28,410 |
| S05 | 11,635 | 60,553 | 30,058 | 30,495 |
| S10 | 11,713 | 60,084 | 29,469 | 30,615 |
| S15 | 11,775 | 60,641 | 30,062 | 30,579 |
| S22 | 14,148 | 72,981 | 34,986 | 37,995 |
| S25 | 14,289 | 72,377 | 35,171 | 37,206 |
| S30 | 14,731 | 71,276 | 34,842 | 36,434 |
| S35 | 15,534 | 68,691 | 33,096 | 35,595 |
| S40 | 16,310 | 67,077 | 31,965 | 35,112 |
| S45 | 17,030 | 65,347 | 31,149 | 34,198 |
| S50 | 18,001 | 66,707 | 32,137 | 34,570 |
| S55 | 19,027 | 67,544 | 32,663 | 34,881 |
| S60 | 20,281 | 70,144 | 34,239 | 35,905 |
| H02 | 21,144 | 70,639 | 34,521 | 36,118 |
| H07 | 23,141 | 72,229 | 35,286 | 36,943 |
| H12 | 23,755 | 71,552 | 34,771 | 36,781 |
| H17 | 25,043 | 71,788 | 34,865 | 36,923 |
| H22 | 26,112 | 71,093 | 34,674 | 36,419 |
| H27 | 26,231 | 68,271 | 33,445 | 34,826 |
| H28 | 26,619 | 67,921 | 33,262 | 34,659 |
| H29 | 26,795 | 67,437 | 33,021 | 34,416 |

付表 4 市町村別人口の推移

T = 大正 S = 昭和 H = 平成をあらわします。

(各年10月1日現在)

| 年 次 | 世 帯 数 | 人 口 (人) | | |
|------|--------|---------|--------|--------|
| | | 総 数 | 男 | 女 |
| 駒ヶ根市 | | | | |
| T09 | 3,922 | 20,106 | 10,265 | 9,841 |
| T14 | 4,161 | 21,296 | 10,678 | 10,618 |
| S05 | 4,448 | 22,971 | 11,468 | 11,503 |
| S10 | 4,458 | 23,064 | 11,422 | 11,642 |
| S15 | 4,446 | 23,348 | 11,466 | 11,882 |
| S22 | 5,258 | 28,208 | 13,432 | 14,776 |
| S25 | 5,275 | 27,821 | 13,485 | 14,336 |
| S30 | 5,390 | 27,072 | 13,065 | 14,007 |
| S35 | 5,835 | 27,579 | 13,197 | 14,382 |
| S40 | 6,471 | 28,327 | 13,461 | 14,866 |
| S45 | 6,997 | 28,913 | 13,813 | 15,100 |
| S50 | 7,669 | 30,318 | 14,601 | 15,717 |
| S55 | 8,219 | 31,179 | 15,098 | 16,081 |
| S60 | 8,932 | 32,396 | 15,768 | 16,628 |
| H02 | 9,519 | 32,771 | 15,985 | 16,786 |
| H07 | 10,422 | 33,601 | 16,463 | 17,138 |
| H12 | 11,460 | 34,338 | 16,701 | 17,637 |
| H17 | 12,035 | 34,417 | 16,843 | 17,574 |
| H22 | 12,161 | 33,693 | 16,445 | 17,248 |
| H27 | 12,437 | 32,759 | 16,006 | 16,753 |
| H28 | 12,579 | 32,615 | 15,945 | 16,670 |
| H29 | 12,750 | 32,500 | 15,871 | 16,629 |

| 年 次 | 世 帯 数 | 人 口 (人) | | |
|-------|-------|---------|--------|--------|
| | | 総 数 | 男 | 女 |
| 飯 山 市 | | | | |
| T09 | 6,196 | 31,503 | 15,842 | 15,661 |
| T14 | 6,429 | 32,820 | 16,630 | 16,190 |
| S05 | 6,413 | 33,542 | 17,010 | 16,532 |
| S10 | 6,529 | 34,073 | 17,118 | 16,955 |
| S15 | 6,455 | 34,629 | 17,248 | 17,381 |
| S22 | 7,580 | 41,368 | 19,908 | 21,460 |
| S25 | 7,498 | 41,395 | 20,179 | 21,216 |
| S30 | 7,546 | 40,089 | 19,345 | 20,744 |
| S35 | 7,668 | 37,592 | 17,981 | 19,611 |
| S40 | 7,733 | 34,799 | 16,685 | 18,114 |
| S45 | 7,664 | 32,159 | 15,476 | 16,683 |
| S50 | 7,661 | 30,796 | 14,824 | 15,972 |
| S55 | 7,648 | 30,073 | 14,539 | 15,534 |
| S60 | 7,614 | 29,034 | 14,063 | 14,971 |
| H02 | 7,547 | 28,114 | 13,509 | 14,605 |
| H07 | 7,719 | 27,423 | 13,149 | 14,274 |
| H12 | 7,829 | 26,420 | 12,680 | 13,740 |
| H17 | 7,802 | 24,960 | 11,947 | 13,013 |
| H22 | 7,694 | 23,545 | 11,324 | 12,221 |
| H27 | 7,423 | 21,438 | 10,365 | 11,073 |
| H28 | 7,369 | 20,959 | 10,155 | 10,804 |
| H29 | 7,337 | 20,546 | 9,971 | 10,575 |

| | | | | |
|-----|--------|--------|--------|--------|
| 中野市 | | | | |
| T09 | 6,607 | 31,825 | 16,187 | 15,638 |
| T14 | 6,660 | 32,779 | 16,532 | 16,247 |
| S05 | 6,778 | 34,232 | 17,133 | 17,099 |
| S10 | 6,947 | 35,152 | 17,497 | 17,655 |
| S15 | 6,896 | 36,130 | 17,980 | 18,150 |
| S22 | 8,624 | 46,160 | 22,272 | 23,888 |
| S25 | 8,627 | 46,830 | 22,891 | 23,939 |
| S30 | 8,631 | 45,453 | 22,246 | 23,207 |
| S35 | 8,895 | 44,036 | 21,368 | 22,668 |
| S40 | 9,231 | 43,088 | 20,863 | 22,225 |
| S45 | 9,684 | 43,111 | 20,919 | 22,192 |
| S50 | 10,373 | 43,867 | 21,264 | 22,603 |
| S55 | 11,021 | 44,985 | 21,975 | 23,010 |
| S60 | 11,504 | 46,105 | 22,437 | 23,668 |
| H02 | 12,030 | 46,468 | 22,557 | 23,911 |
| H07 | 13,302 | 47,529 | 23,144 | 24,385 |
| H12 | 14,204 | 47,845 | 23,170 | 24,675 |
| H17 | 14,591 | 46,788 | 22,596 | 24,192 |
| H22 | 15,092 | 45,638 | 22,077 | 23,561 |
| H27 | 15,296 | 43,909 | 21,243 | 22,666 |
| H28 | 15,426 | 43,530 | 21,017 | 22,513 |
| H29 | 15,506 | 43,142 | 20,842 | 22,300 |

| | | | | |
|-----|--------|--------|--------|--------|
| 茅野市 | | | | |
| T09 | 6,447 | 31,185 | 15,101 | 16,084 |
| T14 | 6,650 | 32,329 | 15,665 | 16,664 |
| S05 | 6,784 | 32,814 | 15,961 | 16,853 |
| S10 | 6,825 | 32,619 | 15,929 | 16,690 |
| S15 | 6,680 | 32,320 | 15,621 | 16,699 |
| S22 | 7,932 | 39,224 | 18,761 | 20,463 |
| S25 | 7,862 | 38,255 | 18,490 | 19,765 |
| S30 | 7,807 | 36,003 | 17,250 | 18,753 |
| S35 | 8,046 | 35,188 | 16,855 | 18,333 |
| S40 | 8,538 | 34,983 | 16,720 | 18,263 |
| S45 | 9,392 | 36,201 | 17,187 | 19,014 |
| S50 | 10,699 | 39,718 | 19,085 | 20,633 |
| S55 | 12,346 | 43,943 | 21,342 | 22,601 |
| S60 | 13,764 | 47,274 | 23,171 | 24,103 |
| H02 | 15,334 | 50,065 | 24,572 | 25,493 |
| H07 | 17,345 | 52,807 | 26,024 | 26,783 |
| H12 | 19,464 | 54,841 | 27,365 | 27,476 |
| H17 | 21,529 | 57,099 | 28,634 | 28,465 |
| H22 | 21,687 | 56,391 | 28,067 | 28,324 |
| H27 | 22,301 | 55,912 | 27,811 | 28,101 |
| H28 | 22,514 | 55,792 | 27,821 | 27,971 |
| H29 | 22,878 | 55,826 | 27,866 | 27,960 |

| | | | | |
|-----|--------|--------|--------|--------|
| 大町市 | | | | |
| T09 | 4,767 | 23,192 | 11,629 | 11,563 |
| T14 | 5,026 | 25,027 | 12,586 | 12,441 |
| S05 | 5,163 | 25,649 | 12,729 | 12,920 |
| S10 | 5,416 | 28,057 | 14,525 | 13,532 |
| S15 | 5,774 | 30,305 | 15,060 | 15,245 |
| S22 | 6,764 | 35,898 | 16,737 | 19,161 |
| S25 | 7,027 | 37,685 | 17,695 | 19,990 |
| S30 | 7,471 | 37,509 | 18,085 | 19,424 |
| S35 | 8,694 | 41,184 | 20,709 | 20,475 |
| S40 | 8,756 | 36,988 | 17,555 | 19,433 |
| S45 | 9,041 | 35,817 | 17,088 | 18,729 |
| S50 | 9,830 | 37,311 | 18,243 | 19,068 |
| S55 | 10,441 | 36,083 | 17,521 | 18,562 |
| S60 | 10,432 | 35,460 | 17,098 | 18,362 |
| H02 | 10,502 | 34,300 | 16,541 | 17,759 |
| H07 | 10,788 | 33,655 | 16,367 | 17,288 |
| H12 | 11,244 | 33,550 | 16,308 | 17,242 |
| H17 | 11,240 | 32,145 | 15,571 | 16,574 |
| H22 | 11,054 | 29,801 | 14,429 | 15,372 |
| H27 | 10,826 | 28,041 | 13,555 | 14,486 |
| H28 | 10,844 | 27,596 | 13,383 | 14,213 |
| H29 | 10,875 | 27,203 | 13,213 | 13,990 |

| | | | | |
|-----|--------|--------|--------|--------|
| 塩尻市 | | | | |
| T09 | 6,580 | 32,374 | 16,129 | 16,245 |
| T14 | 6,819 | 33,769 | 16,713 | 17,056 |
| S05 | 6,992 | 35,286 | 17,321 | 17,965 |
| S10 | 7,223 | 35,996 | 17,763 | 18,233 |
| S15 | 7,157 | 36,146 | 17,875 | 18,271 |
| S22 | 8,535 | 45,349 | 22,039 | 23,310 |
| S25 | 8,759 | 45,525 | 22,314 | 23,211 |
| S30 | 8,932 | 44,298 | 21,744 | 22,554 |
| S35 | 9,347 | 43,679 | 21,194 | 22,485 |
| S40 | 10,268 | 44,201 | 21,317 | 22,884 |
| S45 | 11,667 | 47,000 | 22,636 | 24,364 |
| S50 | 13,706 | 52,164 | 25,528 | 26,636 |
| S55 | 16,143 | 57,276 | 28,272 | 29,004 |
| S60 | 17,300 | 60,329 | 29,841 | 30,488 |
| H02 | 18,346 | 61,420 | 30,329 | 31,091 |
| H07 | 21,111 | 64,236 | 31,912 | 32,324 |
| H12 | 23,557 | 67,747 | 33,636 | 34,111 |
| H17 | 24,860 | 68,346 | 33,909 | 34,437 |
| H22 | 25,092 | 67,670 | 33,533 | 34,137 |
| H27 | 26,350 | 67,135 | 33,347 | 33,788 |
| H28 | 26,659 | 67,052 | 33,368 | 33,684 |
| H29 | 26,999 | 67,090 | 33,408 | 33,682 |

付表 4 市町村別人口の推移

T = 大正 S = 昭和 H = 平成をあらわします。

(各年10月1日現在)

| 年 次 | 世 帯 数 | 人 口 (人) | | |
|-------|--------|---------|--------|--------|
| | | 総 数 | 男 | 女 |
| 佐 久 市 | | | | |
| T09 | 14,725 | 75,652 | 37,454 | 38,198 |
| T14 | 15,069 | 77,553 | 38,519 | 39,034 |
| S05 | 15,715 | 83,009 | 41,204 | 41,805 |
| S10 | 16,084 | 84,769 | 41,567 | 43,202 |
| S15 | 15,789 | 83,471 | 40,918 | 42,553 |
| S22 | 19,877 | 104,586 | 49,892 | 54,694 |
| S25 | 19,633 | 102,972 | 49,745 | 53,227 |
| S30 | 19,673 | 98,899 | 47,492 | 51,407 |
| S35 | 20,214 | 94,732 | 45,376 | 49,356 |
| S40 | 20,972 | 90,298 | 43,119 | 47,179 |
| S45 | 22,211 | 89,029 | 42,659 | 46,370 |
| S50 | 23,502 | 89,981 | 43,761 | 46,220 |
| S55 | 25,363 | 91,285 | 44,376 | 46,909 |
| S60 | 26,728 | 93,895 | 45,802 | 48,093 |
| H02 | 28,759 | 95,625 | 46,801 | 48,824 |
| H07 | 31,483 | 97,813 | 47,832 | 49,981 |
| H12 | 33,836 | 100,016 | 48,948 | 51,068 |
| H17 | 35,362 | 100,462 | 49,041 | 51,421 |
| H22 | 37,032 | 100,552 | 49,090 | 51,462 |
| H27 | 38,487 | 99,368 | 48,454 | 50,914 |
| H28 | 38,936 | 99,169 | 48,349 | 50,820 |
| H29 | 39,320 | 99,073 | 48,301 | 50,772 |

| 年 次 | 世 帯 数 | 人 口 (人) | | |
|---------|--------|---------|--------|--------|
| | | 総 数 | 男 | 女 |
| 安 曇 野 市 | | | | |
| T09 | 11,050 | 54,401 | 26,964 | 27,437 |
| T14 | 11,187 | 55,797 | 27,596 | 28,201 |
| S05 | 11,424 | 57,951 | 28,359 | 29,592 |
| S10 | 11,464 | 57,581 | 28,027 | 29,554 |
| S15 | 11,316 | 58,023 | 27,888 | 30,135 |
| S22 | 13,680 | 73,041 | 34,708 | 38,333 |
| S25 | 13,745 | 72,419 | 34,825 | 37,594 |
| S30 | 13,768 | 68,993 | 33,127 | 35,866 |
| S35 | 14,167 | 66,533 | 31,585 | 34,948 |
| S40 | 14,936 | 65,312 | 30,683 | 34,629 |
| S45 | 16,105 | 65,690 | 30,943 | 34,747 |
| S50 | 17,871 | 69,656 | 33,148 | 36,508 |
| S55 | 20,029 | 75,209 | 36,075 | 39,134 |
| S60 | 21,620 | 79,607 | 38,144 | 41,463 |
| H02 | 23,583 | 83,154 | 39,797 | 43,357 |
| H07 | 26,782 | 88,231 | 42,366 | 45,865 |
| H12 | 30,177 | 92,864 | 44,681 | 48,183 |
| H17 | 32,743 | 96,266 | 46,432 | 49,834 |
| H22 | 34,185 | 96,479 | 46,531 | 49,948 |
| H27 | 34,732 | 95,282 | 45,866 | 49,416 |
| H28 | 35,110 | 95,086 | 45,706 | 49,380 |
| H29 | 35,524 | 94,952 | 45,725 | 49,227 |

| | | | | |
|-------|--------|--------|--------|--------|
| 千 曲 市 | | | | |
| T09 | 8,338 | 40,732 | 20,278 | 20,454 |
| T14 | 8,555 | 42,146 | 20,982 | 21,164 |
| S05 | 8,706 | 43,744 | 21,800 | 21,944 |
| S10 | 8,862 | 44,243 | 21,944 | 22,299 |
| S15 | 8,763 | 44,066 | 21,487 | 22,579 |
| S22 | 11,419 | 58,599 | 28,061 | 30,538 |
| S25 | 11,078 | 57,213 | 27,638 | 29,575 |
| S30 | 11,127 | 55,318 | 26,284 | 29,034 |
| S35 | 11,582 | 53,972 | 25,496 | 28,476 |
| S40 | 12,400 | 53,855 | 25,382 | 28,473 |
| S45 | 13,475 | 54,870 | 26,064 | 28,806 |
| S50 | 14,579 | 56,891 | 27,107 | 29,784 |
| S55 | 16,138 | 60,106 | 28,717 | 31,389 |
| S60 | 16,963 | 61,883 | 29,739 | 32,144 |
| H02 | 17,758 | 61,954 | 29,792 | 32,162 |
| H07 | 19,372 | 63,539 | 30,674 | 32,865 |
| H12 | 20,547 | 64,549 | 31,143 | 33,406 |
| H17 | 21,251 | 64,022 | 30,858 | 33,164 |
| H22 | 21,449 | 62,068 | 29,856 | 32,212 |
| H27 | 21,573 | 60,298 | 29,105 | 31,193 |
| H28 | 21,746 | 60,019 | 29,027 | 30,992 |
| H29 | 21,893 | 59,792 | 28,926 | 30,866 |

| | | | | |
|-----------|-------|--------|--------|--------|
| 南 佐 久 郡 計 | | | | |
| T09 | 6,441 | 32,932 | 17,318 | 15,614 |
| T14 | 6,559 | 33,790 | 17,637 | 16,153 |
| S05 | 6,774 | 34,449 | 17,704 | 16,745 |
| S10 | 6,950 | 36,945 | 19,418 | 17,527 |
| S15 | 6,839 | 36,131 | 18,383 | 17,748 |
| S22 | 8,259 | 43,242 | 21,268 | 21,974 |
| S25 | 8,316 | 43,467 | 21,635 | 21,832 |
| S30 | 8,228 | 42,500 | 20,894 | 21,606 |
| S35 | 8,364 | 40,790 | 20,057 | 20,733 |
| S40 | 8,397 | 37,959 | 18,402 | 19,557 |
| S45 | 8,251 | 34,744 | 16,781 | 17,963 |
| S50 | 8,305 | 33,167 | 16,059 | 17,108 |
| S55 | 8,523 | 32,202 | 15,705 | 16,497 |
| S60 | 8,512 | 31,737 | 15,418 | 16,319 |
| H02 | 8,885 | 31,338 | 15,412 | 15,926 |
| H07 | 8,916 | 31,150 | 15,214 | 15,936 |
| H12 | 9,462 | 30,640 | 15,122 | 15,518 |
| H17 | 9,083 | 28,989 | 14,275 | 14,714 |
| H22 | 9,040 | 27,712 | 14,144 | 13,568 |
| H27 | 8,889 | 25,693 | 13,105 | 12,588 |
| H28 | 9,188 | 25,565 | 13,217 | 12,348 |
| H29 | 9,195 | 25,231 | 13,098 | 12,133 |

| | | | | |
|-------|--------|--------|--------|--------|
| 東 御 市 | | | | |
| T09 | 4,098 | 21,550 | 10,419 | 11,131 |
| T14 | 4,201 | 22,438 | 10,778 | 11,660 |
| S05 | 4,454 | 24,324 | 11,832 | 12,492 |
| S10 | 4,515 | 23,738 | 11,385 | 12,353 |
| S15 | 4,464 | 23,656 | 11,330 | 12,326 |
| S22 | 5,539 | 29,031 | 13,879 | 15,152 |
| S25 | 5,488 | 28,808 | 13,878 | 14,930 |
| S30 | 5,451 | 27,631 | 13,275 | 14,356 |
| S35 | 5,461 | 26,136 | 12,608 | 13,528 |
| S40 | 5,694 | 25,096 | 12,086 | 13,010 |
| S45 | 6,058 | 24,645 | 11,868 | 12,777 |
| S50 | 6,536 | 25,507 | 12,343 | 13,164 |
| S55 | 7,075 | 26,862 | 13,126 | 13,736 |
| S60 | 7,536 | 27,905 | 13,706 | 14,199 |
| H02 | 8,257 | 28,976 | 14,216 | 14,760 |
| H07 | 9,326 | 30,179 | 14,922 | 15,257 |
| H12 | 9,860 | 30,947 | 15,202 | 15,745 |
| H17 | 10,212 | 31,271 | 15,206 | 16,065 |
| H22 | 10,801 | 30,696 | 15,030 | 15,666 |
| H27 | 11,004 | 30,107 | 14,774 | 15,333 |
| H28 | 11,060 | 29,967 | 14,712 | 15,255 |
| H29 | 11,165 | 29,737 | 14,617 | 15,120 |

| | | | | |
|-------|-------|-------|-------|-------|
| 小 海 町 | | | | |
| T09 | 1,430 | 7,609 | 4,080 | 3,529 |
| T14 | 1,441 | 7,470 | 3,872 | 3,598 |
| S05 | 1,475 | 7,662 | 3,922 | 3,740 |
| S10 | 1,584 | 8,397 | 4,367 | 4,030 |
| S15 | 1,528 | 8,269 | 4,173 | 4,096 |
| S22 | 1,855 | 9,910 | 4,876 | 5,034 |
| S25 | 1,858 | 9,925 | 4,920 | 5,005 |
| S30 | 1,863 | 9,703 | 4,757 | 4,946 |
| S35 | 1,921 | 9,227 | 4,539 | 4,688 |
| S40 | 1,921 | 8,489 | 4,101 | 4,388 |
| S45 | 1,859 | 7,636 | 3,648 | 3,988 |
| S50 | 1,868 | 7,279 | 3,504 | 3,775 |
| S55 | 1,846 | 7,004 | 3,363 | 3,641 |
| S60 | 1,848 | 6,831 | 3,272 | 3,559 |
| H02 | 1,871 | 6,630 | 3,211 | 3,419 |
| H07 | 1,885 | 6,434 | 3,072 | 3,362 |
| H12 | 1,908 | 5,961 | 2,836 | 3,125 |
| H17 | 1,921 | 5,663 | 2,732 | 2,931 |
| H22 | 1,843 | 5,180 | 2,487 | 2,693 |
| H27 | 1,873 | 4,713 | 2,276 | 2,437 |
| H28 | 1,877 | 4,625 | 2,250 | 2,375 |
| H29 | 1,867 | 4,562 | 2,235 | 2,327 |

付表 4 市町村別人口の推移

T = 大正 S = 昭和 H = 平成をあらわします。

(各年10月1日現在)

| 年 次 | 世 帯 数 | 人 口 (人) | | |
|---------|-------|---------|-------|-------|
| | | 総 数 | 男 | 女 |
| 佐 久 穂 町 | | | | |
| T09 | 2,811 | 14,604 | 7,491 | 7,113 |
| T14 | 2,994 | 16,291 | 8,625 | 7,666 |
| S05 | 2,982 | 15,723 | 7,908 | 7,815 |
| S10 | 3,027 | 16,108 | 8,279 | 7,829 |
| S15 | 2,896 | 15,213 | 7,624 | 7,589 |
| S22 | 3,585 | 18,778 | 9,170 | 9,608 |
| S25 | 3,548 | 18,621 | 9,180 | 9,441 |
| S30 | 3,490 | 18,117 | 8,897 | 9,220 |
| S35 | 3,493 | 17,267 | 8,381 | 8,886 |
| S40 | 3,563 | 16,242 | 7,812 | 8,430 |
| S45 | 3,539 | 14,969 | 7,191 | 7,778 |
| S50 | 3,609 | 14,405 | 6,947 | 7,458 |
| S55 | 3,808 | 14,228 | 6,902 | 7,326 |
| S60 | 3,786 | 14,074 | 6,820 | 7,254 |
| H02 | 3,946 | 13,842 | 6,759 | 7,083 |
| H07 | 3,967 | 13,740 | 6,676 | 7,064 |
| H12 | 4,164 | 13,622 | 6,590 | 7,032 |
| H17 | 4,120 | 12,980 | 6,217 | 6,763 |
| H22 | 4,092 | 12,069 | 5,845 | 6,224 |
| H27 | 4,014 | 11,186 | 5,392 | 5,794 |
| H28 | 3,998 | 10,956 | 5,281 | 5,675 |
| H29 | 3,984 | 10,743 | 5,178 | 5,565 |

| 年 次 | 世 帯 数 | 人 口 (人) | | |
|-----|-------|---------|-------|-------|
| | | 総 数 | 男 | 女 |
| | | 南 相 木 村 | | |
| T09 | 430 | 2,026 | 1,045 | 981 |
| T14 | 403 | 1,879 | 931 | 948 |
| S05 | 417 | 2,057 | 1,053 | 1,004 |
| S10 | 416 | 2,152 | 1,106 | 1,046 |
| S15 | 400 | 2,261 | 1,178 | 1,083 |
| S22 | 479 | 2,671 | 1,367 | 1,304 |
| S25 | 494 | 2,672 | 1,388 | 1,284 |
| S30 | 500 | 2,548 | 1,264 | 1,284 |
| S35 | 491 | 2,421 | 1,197 | 1,224 |
| S40 | 491 | 2,238 | 1,096 | 1,142 |
| S45 | 467 | 2,009 | 986 | 1,023 |
| S50 | 456 | 1,800 | 890 | 910 |
| S55 | 438 | 1,604 | 788 | 816 |
| S60 | 420 | 1,453 | 697 | 756 |
| H02 | 433 | 1,368 | 666 | 702 |
| H07 | 453 | 1,334 | 646 | 688 |
| H12 | 757 | 1,584 | 925 | 659 |
| H17 | 426 | 1,151 | 551 | 600 |
| H22 | 433 | 1,121 | 542 | 579 |
| H27 | 428 | 1,005 | 477 | 528 |
| H28 | 431 | 996 | 476 | 520 |
| H29 | 433 | 979 | 478 | 501 |

| | | | | |
|-----|-------|-------|-------|-------|
| 川上村 | | | | |
| T09 | 821 | 3,931 | 2,144 | 1,787 |
| T14 | 835 | 3,834 | 2,011 | 1,823 |
| S05 | 878 | 3,902 | 2,083 | 1,819 |
| S10 | 986 | 5,315 | 3,066 | 2,249 |
| S15 | 1,092 | 5,488 | 2,898 | 2,590 |
| S22 | 1,143 | 5,712 | 2,763 | 2,949 |
| S25 | 1,172 | 5,900 | 2,908 | 2,992 |
| S30 | 1,153 | 5,820 | 2,819 | 3,001 |
| S35 | 1,216 | 5,659 | 2,802 | 2,857 |
| S40 | 1,170 | 5,176 | 2,542 | 2,634 |
| S45 | 1,159 | 4,739 | 2,328 | 2,411 |
| S50 | 1,167 | 4,686 | 2,299 | 2,387 |
| S55 | 1,181 | 4,632 | 2,300 | 2,332 |
| S60 | 1,195 | 4,711 | 2,342 | 2,369 |
| H02 | 1,253 | 4,722 | 2,393 | 2,329 |
| H07 | 1,247 | 4,957 | 2,546 | 2,411 |
| H12 | 1,285 | 4,908 | 2,537 | 2,371 |
| H17 | 1,268 | 4,759 | 2,554 | 2,205 |
| H22 | 1,336 | 4,972 | 2,945 | 2,027 |
| H27 | 1,205 | 4,607 | 2,731 | 1,876 |
| H28 | 1,436 | 4,779 | 2,931 | 1,848 |
| H29 | 1,453 | 4,758 | 2,930 | 1,828 |

| | | | | |
|------|-----|-------|-------|-------|
| 北相木村 | | | | |
| T09 | 367 | 1,794 | 913 | 881 |
| T14 | 357 | 1,710 | 878 | 832 |
| S05 | 378 | 1,869 | 969 | 900 |
| S10 | 374 | 1,908 | 982 | 926 |
| S15 | 339 | 1,871 | 961 | 910 |
| S22 | 393 | 2,220 | 1,121 | 1,099 |
| S25 | 397 | 2,262 | 1,157 | 1,105 |
| S30 | 400 | 2,178 | 1,114 | 1,064 |
| S35 | 409 | 2,104 | 1,068 | 1,036 |
| S40 | 421 | 2,003 | 998 | 1,005 |
| S45 | 398 | 1,787 | 863 | 924 |
| S50 | 378 | 1,584 | 779 | 805 |
| S55 | 398 | 1,299 | 669 | 630 |
| S60 | 361 | 1,200 | 592 | 608 |
| H02 | 418 | 1,194 | 625 | 569 |
| H07 | 378 | 1,148 | 561 | 587 |
| H12 | 359 | 1,025 | 495 | 530 |
| H17 | 355 | 942 | 453 | 489 |
| H22 | 331 | 842 | 404 | 438 |
| H27 | 333 | 774 | 381 | 393 |
| H28 | 354 | 788 | 392 | 396 |
| H29 | 341 | 771 | 391 | 380 |

| | | | | |
|-----|-------|-------|-------|-------|
| 南牧村 | | | | |
| T09 | 582 | 2,968 | 1,645 | 1,323 |
| T14 | 529 | 2,606 | 1,320 | 1,286 |
| S05 | 644 | 3,236 | 1,769 | 1,467 |
| S10 | 563 | 3,065 | 1,618 | 1,447 |
| S15 | 584 | 3,029 | 1,549 | 1,480 |
| S22 | 804 | 3,951 | 1,971 | 1,980 |
| S25 | 847 | 4,087 | 2,082 | 2,005 |
| S30 | 822 | 4,134 | 2,043 | 2,091 |
| S35 | 834 | 4,112 | 2,070 | 2,042 |
| S40 | 831 | 3,811 | 1,853 | 1,958 |
| S45 | 829 | 3,604 | 1,765 | 1,839 |
| S50 | 827 | 3,413 | 1,640 | 1,773 |
| S55 | 852 | 3,435 | 1,683 | 1,752 |
| S60 | 902 | 3,468 | 1,695 | 1,773 |
| H02 | 964 | 3,582 | 1,758 | 1,824 |
| H07 | 986 | 3,537 | 1,713 | 1,824 |
| H12 | 989 | 3,540 | 1,739 | 1,801 |
| H17 | 993 | 3,494 | 1,768 | 1,726 |
| H22 | 1,005 | 3,528 | 1,921 | 1,607 |
| H27 | 1,036 | 3,408 | 1,848 | 1,560 |
| H28 | 1,092 | 3,421 | 1,887 | 1,534 |
| H29 | 1,117 | 3,418 | 1,886 | 1,532 |

| | | | | |
|-------|--------|--------|--------|--------|
| 北佐久郡計 | | | | |
| T09 | 3,885 | 19,745 | 10,162 | 9,583 |
| T14 | 4,157 | 20,520 | 10,499 | 10,021 |
| S05 | 4,334 | 21,979 | 11,271 | 10,708 |
| S10 | 4,433 | 22,979 | 11,626 | 11,353 |
| S15 | 4,470 | 23,417 | 11,650 | 11,767 |
| S22 | 6,779 | 32,979 | 15,802 | 17,177 |
| S25 | 6,673 | 33,140 | 16,113 | 17,027 |
| S30 | 6,501 | 31,723 | 15,411 | 16,312 |
| S35 | 6,722 | 31,200 | 15,042 | 16,158 |
| S40 | 7,217 | 30,952 | 14,899 | 16,053 |
| S45 | 7,550 | 30,382 | 14,616 | 15,766 |
| S50 | 8,251 | 31,712 | 15,460 | 16,252 |
| S55 | 9,500 | 32,393 | 15,848 | 16,545 |
| S60 | 10,716 | 34,766 | 17,257 | 17,509 |
| H02 | 11,665 | 36,039 | 17,805 | 18,234 |
| H07 | 12,647 | 36,630 | 18,169 | 18,461 |
| H12 | 13,775 | 38,202 | 18,875 | 19,327 |
| H17 | 14,552 | 39,505 | 19,293 | 20,212 |
| H22 | 16,377 | 41,463 | 20,213 | 21,250 |
| H27 | 17,047 | 41,443 | 20,251 | 21,192 |
| H28 | 17,321 | 41,496 | 20,264 | 21,232 |
| H29 | 17,512 | 41,440 | 20,266 | 21,174 |

付表 4 市町村別人口の推移

T = 大正 S = 昭和 H = 平成をあらわします。

(各年10月1日現在)

| 年 次 | 世 帯 数 | 人 口 (人) | | |
|---------|-------|---------|-------|-------|
| | | 総 数 | 男 | 女 |
| 軽 井 沢 町 | | | | |
| T09 | 1,376 | 6,874 | 3,633 | 3,241 |
| T14 | 1,561 | 7,529 | 3,908 | 3,621 |
| S05 | 1,618 | 8,011 | 4,168 | 3,843 |
| S10 | 1,697 | 8,683 | 4,442 | 4,241 |
| S15 | 1,759 | 9,028 | 4,476 | 4,552 |
| S22 | 3,298 | 14,167 | 6,693 | 7,474 |
| S25 | 3,123 | 14,069 | 6,783 | 7,286 |
| S30 | 2,919 | 13,234 | 6,402 | 6,832 |
| S35 | 3,035 | 13,299 | 6,358 | 6,941 |
| S40 | 3,400 | 13,829 | 6,556 | 7,273 |
| S45 | 3,547 | 13,373 | 6,379 | 6,994 |
| S50 | 3,819 | 13,951 | 6,744 | 7,207 |
| S55 | 4,507 | 14,195 | 6,837 | 7,358 |
| S60 | 4,963 | 15,051 | 7,377 | 7,674 |
| H02 | 5,448 | 15,464 | 7,597 | 7,867 |
| H07 | 5,657 | 15,345 | 7,512 | 7,833 |
| H12 | 6,203 | 16,181 | 7,934 | 8,247 |
| H17 | 6,752 | 17,144 | 8,229 | 8,915 |
| H22 | 8,082 | 19,018 | 9,145 | 9,873 |
| H27 | 8,247 | 18,994 | 9,107 | 9,887 |
| H28 | 8,401 | 19,108 | 9,164 | 9,944 |
| H29 | 8,479 | 19,093 | 9,181 | 9,912 |

| 年 次 | 世 帯 数 | 人 口 (人) | | |
|-----|-------|---------|-------|--------|
| | | 総 数 | 男 | 女 |
| | | 小 県 郡 計 | | |
| T09 | 3,429 | 16,594 | 8,092 | 8,502 |
| T14 | 3,393 | 15,971 | 8,114 | 7,857 |
| S05 | 3,374 | 16,002 | 8,047 | 7,955 |
| S10 | 3,285 | 16,073 | 8,095 | 7,978 |
| S15 | 3,243 | 15,826 | 7,842 | 7,984 |
| S22 | 3,851 | 19,508 | 9,401 | 10,107 |
| S25 | 3,795 | 19,183 | 9,354 | 9,829 |
| S30 | 3,724 | 18,188 | 8,850 | 9,338 |
| S35 | 3,685 | 17,160 | 8,322 | 8,838 |
| S40 | 3,624 | 15,539 | 7,408 | 8,131 |
| S45 | 3,516 | 14,323 | 6,828 | 7,495 |
| S50 | 3,525 | 13,644 | 6,556 | 7,088 |
| S55 | 3,631 | 13,430 | 6,569 | 6,861 |
| S60 | 3,649 | 13,208 | 6,501 | 6,707 |
| H02 | 3,738 | 12,988 | 6,374 | 6,614 |
| H07 | 3,981 | 12,889 | 6,372 | 6,517 |
| H12 | 4,180 | 12,744 | 6,318 | 6,426 |
| H17 | 4,076 | 12,078 | 5,888 | 6,190 |
| H22 | 4,031 | 11,389 | 5,534 | 5,855 |
| H27 | 3,972 | 10,509 | 5,113 | 5,396 |
| H28 | 3,933 | 10,308 | 5,018 | 5,290 |
| H29 | 3,909 | 10,119 | 4,912 | 5,207 |

| | | | | |
|------|-------|--------|-------|-------|
| 御代田町 | | | | |
| T09 | 998 | 5,239 | 2,653 | 2,586 |
| T14 | 1,056 | 5,486 | 2,750 | 2,736 |
| S05 | 1,100 | 5,871 | 2,970 | 2,901 |
| S10 | 1,119 | 6,093 | 3,043 | 3,050 |
| S15 | 1,111 | 6,156 | 3,053 | 3,103 |
| S22 | 1,569 | 8,449 | 4,095 | 4,354 |
| S25 | 1,575 | 8,600 | 4,220 | 4,380 |
| S30 | 1,584 | 8,309 | 4,028 | 4,281 |
| S35 | 1,665 | 8,145 | 3,917 | 4,228 |
| S40 | 1,792 | 8,247 | 3,990 | 4,257 |
| S45 | 1,994 | 8,708 | 4,159 | 4,549 |
| S50 | 2,322 | 9,336 | 4,514 | 4,822 |
| S55 | 2,764 | 9,851 | 4,819 | 5,032 |
| S60 | 3,380 | 11,260 | 5,625 | 5,635 |
| H02 | 3,680 | 11,895 | 5,880 | 6,015 |
| H07 | 4,309 | 12,573 | 6,323 | 6,250 |
| H12 | 4,759 | 13,412 | 6,689 | 6,723 |
| H17 | 5,076 | 14,124 | 7,039 | 7,085 |
| H22 | 5,623 | 14,738 | 7,304 | 7,434 |
| H27 | 6,118 | 15,184 | 7,561 | 7,623 |
| H28 | 6,212 | 15,198 | 7,552 | 7,646 |
| H29 | 6,315 | 15,243 | 7,585 | 7,658 |

| | | | | |
|-------|-------|--------|-------|-------|
| 長 和 町 | | | | |
| T09 | 2,074 | 10,046 | 4,888 | 5,158 |
| T14 | 2,085 | 9,690 | 4,994 | 4,696 |
| S05 | 2,064 | 9,753 | 4,894 | 4,859 |
| S10 | 2,080 | 9,840 | 4,959 | 4,881 |
| S15 | 1,985 | 9,658 | 4,798 | 4,860 |
| S22 | 2,369 | 12,040 | 5,832 | 6,208 |
| S25 | 2,401 | 12,054 | 5,916 | 6,138 |
| S30 | 2,367 | 11,493 | 5,617 | 5,876 |
| S35 | 2,331 | 10,854 | 5,308 | 5,546 |
| S40 | 2,294 | 9,723 | 4,691 | 5,032 |
| S45 | 2,211 | 8,791 | 4,247 | 4,544 |
| S50 | 2,210 | 8,276 | 4,015 | 4,261 |
| S55 | 2,312 | 8,185 | 4,043 | 4,142 |
| S60 | 2,311 | 8,052 | 3,994 | 4,058 |
| H02 | 2,363 | 7,984 | 3,953 | 4,031 |
| H07 | 2,492 | 7,886 | 3,907 | 3,979 |
| H12 | 2,636 | 7,807 | 3,889 | 3,918 |
| H17 | 2,507 | 7,304 | 3,581 | 3,723 |
| H22 | 2,468 | 6,780 | 3,316 | 3,464 |
| H27 | 2,416 | 6,166 | 3,029 | 3,137 |
| H28 | 2,387 | 6,020 | 2,951 | 3,069 |
| H29 | 2,372 | 5,913 | 2,898 | 3,015 |

| | | | | |
|-------|-------|--------|-------|-------|
| 立 科 町 | | | | |
| T09 | 1,511 | 7,632 | 3,876 | 3,756 |
| T14 | 1,540 | 7,505 | 3,841 | 3,664 |
| S05 | 1,616 | 8,097 | 4,133 | 3,964 |
| S10 | 1,617 | 8,203 | 4,141 | 4,062 |
| S15 | 1,600 | 8,233 | 4,121 | 4,112 |
| S22 | 1,912 | 10,363 | 5,014 | 5,349 |
| S25 | 1,975 | 10,471 | 5,110 | 5,361 |
| S30 | 1,998 | 10,180 | 4,981 | 5,199 |
| S35 | 2,022 | 9,756 | 4,767 | 4,989 |
| S40 | 2,025 | 8,876 | 4,353 | 4,523 |
| S45 | 2,009 | 8,301 | 4,078 | 4,223 |
| S50 | 2,110 | 8,425 | 4,202 | 4,223 |
| S55 | 2,229 | 8,347 | 4,192 | 4,155 |
| S60 | 2,373 | 8,455 | 4,255 | 4,200 |
| H02 | 2,537 | 8,680 | 4,328 | 4,352 |
| H07 | 2,681 | 8,712 | 4,334 | 4,378 |
| H12 | 2,813 | 8,609 | 4,252 | 4,357 |
| H17 | 2,724 | 8,237 | 4,025 | 4,212 |
| H22 | 2,672 | 7,707 | 3,764 | 3,943 |
| H27 | 2,682 | 7,265 | 3,583 | 3,682 |
| H28 | 2,708 | 7,190 | 3,548 | 3,642 |
| H29 | 2,718 | 7,104 | 3,500 | 3,604 |

| | | | | |
|-------|-------|-------|-------|-------|
| 青 木 村 | | | | |
| T09 | 1,355 | 6,548 | 3,204 | 3,344 |
| T14 | 1,308 | 6,281 | 3,120 | 3,161 |
| S05 | 1,310 | 6,249 | 3,153 | 3,096 |
| S10 | 1,205 | 6,233 | 3,136 | 3,097 |
| S15 | 1,258 | 6,168 | 3,044 | 3,124 |
| S22 | 1,482 | 7,468 | 3,569 | 3,899 |
| S25 | 1,394 | 7,129 | 3,438 | 3,691 |
| S30 | 1,357 | 6,695 | 3,233 | 3,462 |
| S35 | 1,354 | 6,306 | 3,014 | 3,292 |
| S40 | 1,330 | 5,816 | 2,717 | 3,099 |
| S45 | 1,305 | 5,532 | 2,581 | 2,951 |
| S50 | 1,315 | 5,368 | 2,541 | 2,827 |
| S55 | 1,319 | 5,245 | 2,526 | 2,719 |
| S60 | 1,338 | 5,156 | 2,507 | 2,649 |
| H02 | 1,375 | 5,004 | 2,421 | 2,583 |
| H07 | 1,489 | 5,003 | 2,465 | 2,538 |
| H12 | 1,544 | 4,937 | 2,429 | 2,508 |
| H17 | 1,569 | 4,774 | 2,307 | 2,467 |
| H22 | 1,563 | 4,609 | 2,218 | 2,391 |
| H27 | 1,556 | 4,343 | 2,084 | 2,259 |
| H28 | 1,546 | 4,288 | 2,067 | 2,221 |
| H29 | 1,537 | 4,206 | 2,014 | 2,192 |

付表 4 市町村別人口の推移

T = 大正 S = 昭和 H = 平成をあらわします。

(各年10月1日現在)

| 年次 | 世帯数 | 人 口 (人) | | | 年次 | 世帯数 | 人 口 (人) | | |
|------|--------|---------|--------|--------|-------|--------|---------|--------|--------|
| | | 総 数 | 男 | 女 | | | 総 数 | 男 | 女 |
| 諏訪郡計 | | | | | 原 村 | | | | |
| T09 | 6,833 | 36,932 | 15,768 | 21,164 | T09 | 1,216 | 5,878 | 2,859 | 3,019 |
| T14 | 7,373 | 38,913 | 16,851 | 22,062 | T14 | 1,189 | 5,750 | 2,771 | 2,979 |
| S05 | 8,209 | 44,326 | 19,176 | 25,150 | S05 | 1,216 | 6,010 | 2,959 | 3,051 |
| S10 | 8,269 | 41,318 | 18,757 | 22,561 | S10 | 1,179 | 5,891 | 2,853 | 3,038 |
| S15 | 8,069 | 40,237 | 18,443 | 21,794 | S15 | 1,187 | 5,943 | 2,857 | 3,086 |
| S22 | 9,407 | 46,353 | 21,857 | 24,496 | S22 | 1,362 | 7,247 | 3,505 | 3,742 |
| S25 | 9,472 | 46,008 | 22,052 | 23,956 | S25 | 1,431 | 7,305 | 3,575 | 3,730 |
| S30 | 9,676 | 44,333 | 21,104 | 23,229 | S30 | 1,429 | 6,710 | 3,286 | 3,424 |
| S35 | 10,446 | 45,138 | 21,617 | 23,521 | S35 | 1,436 | 6,554 | 3,224 | 3,330 |
| S40 | 11,589 | 46,279 | 21,910 | 24,369 | S40 | 1,419 | 6,242 | 3,046 | 3,196 |
| S45 | 12,413 | 46,597 | 22,061 | 24,536 | S45 | 1,405 | 5,869 | 2,886 | 2,983 |
| S50 | 12,952 | 46,465 | 22,218 | 24,247 | S50 | 1,447 | 5,725 | 2,763 | 2,962 |
| S55 | 13,754 | 46,779 | 22,539 | 24,240 | S55 | 1,597 | 6,125 | 3,027 | 3,098 |
| S60 | 14,377 | 47,603 | 23,087 | 24,516 | S60 | 1,648 | 6,343 | 3,149 | 3,194 |
| H02 | 14,561 | 46,856 | 22,725 | 24,131 | H02 | 1,743 | 6,502 | 3,231 | 3,271 |
| H07 | 15,295 | 46,902 | 22,717 | 24,185 | H07 | 1,946 | 7,005 | 3,412 | 3,593 |
| H12 | 15,859 | 46,529 | 22,642 | 23,887 | H12 | 2,138 | 7,207 | 3,557 | 3,650 |
| H17 | 16,562 | 45,847 | 22,355 | 23,492 | H17 | 2,401 | 7,456 | 3,669 | 3,787 |
| H22 | 16,563 | 44,443 | 21,657 | 22,786 | H22 | 2,568 | 7,573 | 3,712 | 3,861 |
| H27 | 16,015 | 42,295 | 20,505 | 21,790 | H27 | 2,673 | 7,566 | 3,717 | 3,849 |
| H28 | 16,097 | 42,059 | 20,388 | 21,671 | H28 | 2,732 | 7,590 | 3,743 | 3,847 |
| H29 | 16,214 | 41,775 | 20,318 | 21,457 | H29 | 2,785 | 7,642 | 3,796 | 3,846 |
| 下諏訪町 | | | | | 上伊那郡計 | | | | |
| T09 | 2,807 | 17,779 | 6,511 | 11,268 | T09 | 11,742 | 62,854 | 29,865 | 32,989 |
| T14 | 3,362 | 19,565 | 7,499 | 12,066 | T14 | 11,956 | 62,977 | 30,055 | 32,922 |
| S05 | 4,024 | 23,319 | 8,820 | 14,499 | S05 | 12,503 | 66,080 | 31,591 | 34,489 |
| S10 | 4,039 | 20,300 | 8,581 | 11,719 | S10 | 12,579 | 64,191 | 31,274 | 32,917 |
| S15 | 3,961 | 19,537 | 8,418 | 11,119 | S15 | 12,245 | 63,216 | 31,092 | 32,124 |
| S22 | 4,489 | 20,675 | 9,450 | 11,225 | S22 | 14,625 | 78,448 | 37,738 | 40,710 |
| S25 | 4,453 | 20,514 | 9,580 | 10,934 | S25 | 14,726 | 77,539 | 37,905 | 39,634 |
| S30 | 4,689 | 20,546 | 9,539 | 11,007 | S30 | 14,733 | 74,124 | 36,093 | 38,031 |
| S35 | 5,410 | 22,602 | 10,692 | 11,910 | S35 | 15,037 | 71,080 | 34,277 | 36,803 |
| S40 | 6,625 | 25,352 | 11,898 | 13,454 | S40 | 15,550 | 69,094 | 33,258 | 35,836 |
| S45 | 7,507 | 26,932 | 12,626 | 14,306 | S45 | 16,483 | 68,804 | 33,184 | 35,620 |
| S50 | 7,851 | 26,894 | 12,776 | 14,118 | S50 | 17,967 | 71,366 | 34,622 | 36,744 |
| S55 | 8,230 | 26,574 | 12,690 | 13,884 | S55 | 19,694 | 76,121 | 37,065 | 39,056 |
| S60 | 8,487 | 26,567 | 12,807 | 13,760 | S60 | 21,184 | 79,471 | 38,853 | 40,618 |
| H02 | 8,431 | 25,519 | 12,265 | 13,254 | H02 | 22,970 | 81,431 | 39,782 | 41,649 |
| H07 | 8,550 | 24,535 | 11,803 | 12,732 | H07 | 25,343 | 83,980 | 41,103 | 42,877 |
| H12 | 8,637 | 23,930 | 11,579 | 12,351 | H12 | 27,780 | 86,534 | 42,363 | 44,171 |
| H17 | 8,662 | 22,863 | 11,053 | 11,810 | H17 | 29,228 | 86,498 | 42,359 | 44,139 |
| H22 | 8,361 | 21,532 | 10,395 | 11,137 | H22 | 29,938 | 85,616 | 42,083 | 43,533 |
| H27 | 7,946 | 20,236 | 9,749 | 10,487 | H27 | 30,453 | 83,275 | 41,026 | 42,249 |
| H28 | 7,933 | 20,061 | 9,646 | 10,415 | H28 | 30,942 | 82,936 | 40,841 | 42,095 |
| H29 | 7,957 | 19,857 | 9,574 | 10,283 | H29 | 31,566 | 82,641 | 40,748 | 41,893 |
| 富士見町 | | | | | 辰野町 | | | | |
| T09 | 2,810 | 13,275 | 6,398 | 6,877 | T09 | 4,021 | 21,914 | 9,805 | 12,109 |
| T14 | 2,822 | 13,598 | 6,581 | 7,017 | T14 | 4,116 | 22,804 | 10,136 | 12,668 |
| S05 | 2,969 | 14,997 | 7,397 | 7,600 | S05 | 4,193 | 23,025 | 10,218 | 12,807 |
| S10 | 3,051 | 15,127 | 7,323 | 7,804 | S10 | 4,182 | 21,525 | 10,069 | 11,456 |
| S15 | 2,921 | 14,757 | 7,168 | 7,589 | S15 | 4,089 | 20,842 | 9,912 | 10,930 |
| S22 | 3,556 | 18,431 | 8,902 | 9,529 | S22 | 4,779 | 24,294 | 11,734 | 12,560 |
| S25 | 3,588 | 18,189 | 8,897 | 9,292 | S25 | 4,807 | 24,146 | 11,844 | 12,302 |
| S30 | 3,558 | 17,077 | 8,279 | 8,798 | S30 | 4,830 | 23,140 | 11,334 | 11,806 |
| S35 | 3,600 | 15,982 | 7,701 | 8,281 | S35 | 4,931 | 22,419 | 10,804 | 11,615 |
| S40 | 3,545 | 14,685 | 6,966 | 7,719 | S40 | 5,181 | 22,263 | 10,661 | 11,602 |
| S45 | 3,501 | 13,796 | 6,549 | 7,247 | S45 | 5,594 | 22,351 | 10,732 | 11,619 |
| S50 | 3,654 | 13,846 | 6,679 | 7,167 | S50 | 6,050 | 23,269 | 11,252 | 12,017 |
| S55 | 3,927 | 14,080 | 6,822 | 7,258 | S55 | 6,442 | 23,894 | 11,652 | 12,242 |
| S60 | 4,242 | 14,693 | 7,131 | 7,562 | S60 | 6,629 | 23,935 | 11,602 | 12,333 |
| H02 | 4,387 | 14,835 | 7,229 | 7,606 | H02 | 7,062 | 23,901 | 11,509 | 12,392 |
| H07 | 4,799 | 15,362 | 7,502 | 7,860 | H07 | 7,178 | 23,193 | 11,265 | 11,928 |
| H12 | 5,084 | 15,392 | 7,506 | 7,886 | H12 | 7,195 | 22,407 | 10,900 | 11,507 |
| H17 | 5,499 | 15,528 | 7,633 | 7,895 | H17 | 7,309 | 21,801 | 10,613 | 11,188 |
| H22 | 5,634 | 15,338 | 7,550 | 7,788 | H22 | 7,356 | 20,909 | 10,166 | 10,743 |
| H27 | 5,396 | 14,493 | 7,039 | 7,454 | H27 | 7,343 | 19,770 | 9,657 | 10,113 |
| H28 | 5,432 | 14,408 | 6,999 | 7,409 | H28 | 7,453 | 19,540 | 9,561 | 9,979 |
| H29 | 5,472 | 14,276 | 6,948 | 7,328 | H29 | 7,567 | 19,325 | 9,455 | 9,870 |

付表 4 市町村別人口の推移

T = 大正 S = 昭和 H = 平成をあらわします。

(各年10月1日現在)

| 年 次 | 世 帯 数 | 人 口 (人) | | |
|-------|-------|---------|--------|--------|
| | | 総 数 | 男 | 女 |
| 箕 輪 町 | | | | |
| T09 | 2,827 | 14,811 | 7,117 | 7,694 |
| T14 | 2,851 | 13,719 | 6,852 | 6,867 |
| S05 | 2,961 | 14,684 | 7,417 | 7,267 |
| S10 | 3,007 | 14,809 | 7,321 | 7,488 |
| S15 | 2,897 | 14,517 | 7,154 | 7,363 |
| S22 | 3,563 | 19,373 | 9,154 | 10,219 |
| S25 | 3,590 | 19,071 | 9,193 | 9,878 |
| S30 | 3,561 | 18,202 | 8,688 | 9,514 |
| S35 | 3,676 | 17,495 | 8,355 | 9,140 |
| S40 | 3,801 | 16,843 | 7,931 | 8,912 |
| S45 | 3,977 | 16,744 | 7,985 | 8,759 |
| S50 | 4,365 | 17,464 | 8,441 | 9,023 |
| S55 | 5,027 | 19,729 | 9,570 | 10,159 |
| S60 | 5,639 | 21,445 | 10,493 | 10,952 |
| H02 | 6,298 | 22,651 | 11,154 | 11,497 |
| H07 | 7,232 | 24,048 | 11,858 | 12,190 |
| H12 | 8,401 | 25,661 | 12,646 | 13,015 |
| H17 | 9,129 | 26,276 | 13,015 | 13,261 |
| H22 | 9,112 | 26,214 | 13,077 | 13,137 |
| H27 | 9,240 | 25,241 | 12,681 | 12,560 |
| H28 | 9,384 | 25,148 | 12,650 | 12,498 |
| H29 | 9,553 | 25,132 | 12,679 | 12,453 |

| 年 次 | 世 帯 数 | 人 口 (人) | | |
|-------|-------|---------|-------|-------|
| | | 総 数 | 男 | 女 |
| 中 川 村 | | | | |
| T09 | 1,438 | 7,984 | 4,001 | 3,983 |
| T14 | 1,411 | 8,013 | 3,988 | 4,025 |
| S05 | 1,590 | 8,519 | 4,229 | 4,290 |
| S10 | 1,529 | 8,225 | 4,099 | 4,126 |
| S15 | 1,458 | 8,043 | 3,963 | 4,080 |
| S22 | 1,660 | 9,396 | 4,510 | 4,886 |
| S25 | 1,626 | 9,327 | 4,514 | 4,813 |
| S30 | 1,610 | 8,629 | 4,160 | 4,469 |
| S35 | 1,601 | 7,751 | 3,725 | 4,026 |
| S40 | 1,458 | 6,727 | 3,403 | 3,324 |
| S45 | 1,356 | 5,816 | 2,823 | 2,993 |
| S50 | 1,324 | 5,496 | 2,654 | 2,842 |
| S55 | 1,339 | 5,524 | 2,700 | 2,824 |
| S60 | 1,351 | 5,578 | 2,735 | 2,843 |
| H02 | 1,345 | 5,518 | 2,703 | 2,815 |
| H07 | 1,411 | 5,514 | 2,665 | 2,849 |
| H12 | 1,483 | 5,475 | 2,637 | 2,838 |
| H17 | 1,531 | 5,263 | 2,525 | 2,738 |
| H22 | 1,576 | 5,074 | 2,433 | 2,641 |
| H27 | 1,584 | 4,850 | 2,300 | 2,550 |
| H28 | 1,599 | 4,783 | 2,259 | 2,524 |
| H29 | 1,632 | 4,718 | 2,234 | 2,484 |

| | | | | |
|-------|-------|--------|-------|-------|
| 飯 島 町 | | | | |
| T09 | 1,748 | 8,827 | 4,519 | 4,308 |
| T14 | 1,790 | 9,005 | 4,566 | 4,439 |
| S05 | 1,843 | 9,586 | 4,800 | 4,786 |
| S10 | 1,876 | 9,719 | 4,853 | 4,866 |
| S15 | 1,887 | 10,093 | 5,217 | 4,876 |
| S22 | 2,204 | 12,395 | 6,004 | 6,391 |
| S25 | 2,193 | 12,070 | 6,001 | 6,069 |
| S30 | 2,195 | 11,614 | 5,753 | 5,861 |
| S35 | 2,237 | 11,230 | 5,453 | 5,777 |
| S40 | 2,326 | 10,808 | 5,216 | 5,592 |
| S45 | 2,357 | 10,466 | 5,052 | 5,414 |
| S50 | 2,439 | 10,292 | 4,982 | 5,310 |
| S55 | 2,521 | 10,515 | 5,083 | 5,432 |
| S60 | 2,652 | 10,705 | 5,198 | 5,507 |
| H02 | 2,822 | 10,801 | 5,260 | 5,541 |
| H07 | 3,069 | 10,989 | 5,329 | 5,660 |
| H12 | 3,225 | 10,895 | 5,266 | 5,629 |
| H17 | 3,294 | 10,570 | 5,082 | 5,488 |
| H22 | 3,242 | 9,902 | 4,783 | 5,119 |
| H27 | 3,325 | 9,530 | 4,605 | 4,925 |
| H28 | 3,365 | 9,449 | 4,553 | 4,896 |
| H29 | 3,457 | 9,393 | 4,532 | 4,861 |

| | | | | |
|-------|-------|-------|-------|-------|
| 宮 田 村 | | | | |
| T09 | 950 | 5,293 | 2,487 | 2,806 |
| T14 | 1,034 | 5,530 | 2,559 | 2,971 |
| S05 | 1,088 | 5,917 | 2,783 | 3,134 |
| S10 | 1,104 | 5,493 | 2,704 | 2,789 |
| S15 | 1,045 | 5,255 | 2,618 | 2,637 |
| S22 | 1,314 | 6,840 | 3,294 | 3,546 |
| S25 | 1,313 | 6,565 | 3,188 | 3,377 |
| S30 | 1,301 | 6,291 | 3,036 | 3,255 |
| S35 | 1,320 | 6,142 | 2,951 | 3,191 |
| S40 | 1,423 | 6,307 | 3,019 | 3,288 |
| S45 | 1,631 | 6,767 | 3,263 | 3,504 |
| S50 | 1,741 | 7,169 | 3,473 | 3,696 |
| S55 | 1,918 | 7,582 | 3,683 | 3,899 |
| S60 | 2,066 | 7,898 | 3,862 | 4,036 |
| H02 | 2,153 | 7,894 | 3,817 | 4,077 |
| H07 | 2,383 | 8,103 | 3,932 | 4,171 |
| H12 | 2,641 | 8,692 | 4,242 | 4,450 |
| H17 | 2,939 | 8,968 | 4,325 | 4,643 |
| H22 | 3,092 | 8,974 | 4,357 | 4,617 |
| H27 | 3,122 | 8,821 | 4,285 | 4,536 |
| H28 | 3,150 | 8,788 | 4,243 | 4,545 |
| H29 | 3,205 | 8,745 | 4,223 | 4,522 |

| | | | | |
|------|-------|--------|-------|-------|
| 南箕輪村 | | | | |
| T09 | 758 | 4,025 | 1,936 | 2,089 |
| T14 | 754 | 3,906 | 1,954 | 1,952 |
| S05 | 828 | 4,349 | 2,144 | 2,205 |
| S10 | 881 | 4,420 | 2,228 | 2,192 |
| S15 | 869 | 4,466 | 2,228 | 2,238 |
| S22 | 1,105 | 6,150 | 3,042 | 3,108 |
| S25 | 1,197 | 6,360 | 3,165 | 3,195 |
| S30 | 1,236 | 6,248 | 3,122 | 3,126 |
| S35 | 1,272 | 6,043 | 2,989 | 3,054 |
| S40 | 1,361 | 6,146 | 3,028 | 3,118 |
| S45 | 1,568 | 6,660 | 3,329 | 3,331 |
| S50 | 2,048 | 7,676 | 3,820 | 3,856 |
| S55 | 2,447 | 8,877 | 4,377 | 4,500 |
| S60 | 2,847 | 9,910 | 4,963 | 4,947 |
| H02 | 3,290 | 10,666 | 5,339 | 5,327 |
| H07 | 4,070 | 12,133 | 6,054 | 6,079 |
| H12 | 4,835 | 13,404 | 6,672 | 6,732 |
| H17 | 5,026 | 13,620 | 6,799 | 6,821 |
| H22 | 5,560 | 14,543 | 7,267 | 7,276 |
| H27 | 5,839 | 15,063 | 7,498 | 7,565 |
| H28 | 5,991 | 15,228 | 7,575 | 7,653 |
| H29 | 6,152 | 15,328 | 7,625 | 7,703 |

| | | | | |
|--------|--------|---------|--------|--------|
| 下伊那郡 計 | | | | |
| T09 | 15,912 | 79,580 | 40,395 | 39,185 |
| T14 | 16,250 | 82,116 | 41,330 | 40,786 |
| S05 | 16,667 | 87,302 | 43,877 | 43,425 |
| S10 | 17,402 | 91,063 | 46,646 | 44,417 |
| S15 | 16,446 | 86,788 | 43,691 | 43,097 |
| S22 | 18,037 | 99,278 | 48,683 | 50,595 |
| S25 | 18,444 | 100,656 | 50,291 | 50,365 |
| S30 | 18,451 | 94,270 | 46,381 | 47,889 |
| S35 | 18,515 | 86,359 | 42,269 | 44,090 |
| S40 | 18,469 | 78,937 | 38,110 | 40,827 |
| S45 | 18,014 | 72,197 | 34,621 | 37,576 |
| S50 | 18,126 | 70,086 | 33,845 | 36,241 |
| S55 | 18,506 | 69,997 | 33,827 | 36,170 |
| S60 | 18,645 | 69,754 | 33,775 | 35,979 |
| H02 | 18,882 | 68,636 | 33,075 | 35,561 |
| H07 | 19,456 | 67,810 | 32,624 | 35,186 |
| H12 | 20,137 | 67,803 | 32,554 | 35,249 |
| H17 | 20,682 | 66,899 | 31,994 | 34,905 |
| H22 | 20,677 | 64,169 | 30,734 | 33,435 |
| H27 | 20,431 | 60,619 | 29,146 | 31,473 |
| H28 | 20,414 | 59,870 | 28,776 | 31,094 |
| H29 | 20,319 | 59,136 | 28,460 | 30,676 |

付表 4 市町村別人口の推移

T = 大正 S = 昭和 H = 平成をあらわします。

(各年10月1日現在)

| 年次 | 世帯数 | 人 口 (人) | | | 年次 | 世帯数 | 人 口 (人) | | |
|-------|-------|---------|-------|-------|-------|-------|---------|-------|-------|
| | | 総 数 | 男 | 女 | | | 総 数 | 男 | 女 |
| 松 川 町 | | | | | 阿 智 村 | | | | |
| T09 | 1,936 | 9,742 | 5,011 | 4,731 | T09 | 2,414 | 11,025 | 5,662 | 5,363 |
| T14 | 1,965 | 9,960 | 5,024 | 4,936 | T14 | 2,406 | 11,451 | 5,759 | 5,692 |
| S05 | 2,027 | 10,524 | 5,274 | 5,250 | S05 | 2,341 | 11,715 | 5,893 | 5,822 |
| S10 | 2,040 | 10,719 | 5,339 | 5,380 | S10 | 2,327 | 11,605 | 5,826 | 5,779 |
| S15 | 2,109 | 11,324 | 5,758 | 5,566 | S15 | 2,232 | 11,462 | 5,762 | 5,700 |
| S22 | 2,461 | 13,844 | 6,748 | 7,096 | S22 | 2,459 | 12,567 | 6,140 | 6,427 |
| S25 | 2,474 | 13,770 | 6,807 | 6,963 | S25 | 2,460 | 12,662 | 6,258 | 6,404 |
| S30 | 2,546 | 13,302 | 6,546 | 6,756 | S30 | 2,386 | 11,756 | 5,721 | 6,035 |
| S35 | 2,632 | 12,541 | 6,160 | 6,381 | S35 | 2,311 | 10,515 | 5,080 | 5,435 |
| S40 | 2,983 | 12,736 | 6,241 | 6,495 | S40 | 2,214 | 9,179 | 4,338 | 4,841 |
| S45 | 3,048 | 12,411 | 5,995 | 6,416 | S45 | 2,114 | 8,329 | 3,996 | 4,333 |
| S50 | 3,153 | 12,627 | 6,145 | 6,482 | S50 | 2,121 | 7,830 | 3,767 | 4,063 |
| S55 | 3,251 | 13,108 | 6,408 | 6,700 | S55 | 2,132 | 7,818 | 3,785 | 4,033 |
| S60 | 3,472 | 13,511 | 6,644 | 6,867 | S60 | 2,101 | 7,731 | 3,745 | 3,986 |
| H02 | 3,476 | 13,422 | 6,456 | 6,966 | H02 | 2,190 | 7,807 | 3,780 | 4,027 |
| H07 | 3,683 | 13,617 | 6,548 | 7,069 | H07 | 2,269 | 7,798 | 3,733 | 4,065 |
| H12 | 4,004 | 14,070 | 6,786 | 7,284 | H12 | 2,300 | 7,757 | 3,709 | 4,048 |
| H17 | 4,199 | 14,117 | 6,818 | 7,299 | H17 | 2,347 | 7,548 | 3,595 | 3,953 |
| H22 | 4,287 | 13,676 | 6,566 | 7,110 | H22 | 2,301 | 7,036 | 3,345 | 3,691 |
| H27 | 4,355 | 13,167 | 6,331 | 6,836 | H27 | 2,188 | 6,538 | 3,118 | 3,420 |
| H28 | 4,373 | 13,062 | 6,268 | 6,794 | H28 | 2,203 | 6,498 | 3,093 | 3,405 |
| H29 | 4,369 | 12,904 | 6,214 | 6,690 | H29 | 2,202 | 6,423 | 3,048 | 3,375 |
| 高 森 町 | | | | | 平 谷 村 | | | | |
| T09 | 1,686 | 9,315 | 4,495 | 4,820 | T09 | 388 | 1,858 | 1,022 | 836 |
| T14 | 1,710 | 9,423 | 4,599 | 4,824 | T14 | 365 | 1,715 | 913 | 802 |
| S05 | 1,781 | 9,929 | 4,864 | 5,065 | S05 | 308 | 1,462 | 753 | 709 |
| S10 | 1,810 | 9,608 | 4,670 | 4,938 | S10 | 320 | 1,508 | 829 | 679 |
| S15 | 1,754 | 9,931 | 4,772 | 5,159 | S15 | 299 | 1,500 | 772 | 728 |
| S22 | 2,064 | 12,295 | 5,832 | 6,463 | S22 | 290 | 1,322 | 639 | 683 |
| S25 | 2,063 | 11,956 | 5,748 | 6,208 | S25 | 265 | 1,318 | 650 | 668 |
| S30 | 2,079 | 11,441 | 5,483 | 5,958 | S30 | 277 | 1,234 | 611 | 623 |
| S35 | 2,176 | 10,681 | 5,114 | 5,567 | S35 | 283 | 1,121 | 571 | 550 |
| S40 | 2,262 | 10,283 | 4,859 | 5,424 | S40 | 271 | 989 | 482 | 507 |
| S45 | 2,323 | 9,885 | 4,676 | 5,209 | S45 | 228 | 679 | 337 | 342 |
| S50 | 2,584 | 10,609 | 5,089 | 5,520 | S50 | 253 | 732 | 383 | 349 |
| S55 | 2,891 | 11,488 | 5,497 | 5,991 | S55 | 242 | 657 | 319 | 338 |
| S60 | 3,052 | 12,022 | 5,752 | 6,270 | S60 | 251 | 635 | 315 | 320 |
| H02 | 3,246 | 12,232 | 5,885 | 6,347 | H02 | 258 | 617 | 306 | 311 |
| H07 | 3,420 | 12,252 | 5,876 | 6,376 | H07 | 294 | 660 | 332 | 328 |
| H12 | 3,641 | 12,528 | 6,014 | 6,514 | H12 | 273 | 712 | 337 | 375 |
| H17 | 3,895 | 12,976 | 6,178 | 6,798 | H17 | 277 | 688 | 333 | 355 |
| H22 | 4,157 | 13,216 | 6,325 | 6,891 | H22 | 229 | 563 | 268 | 295 |
| H27 | 4,247 | 13,080 | 6,269 | 6,811 | H27 | 211 | 484 | 229 | 255 |
| H28 | 4,244 | 12,921 | 6,196 | 6,725 | H28 | 207 | 457 | 217 | 240 |
| H29 | 4,285 | 12,870 | 6,180 | 6,690 | H29 | 201 | 438 | 209 | 229 |
| 阿 南 町 | | | | | 根 羽 村 | | | | |
| T09 | 1,854 | 8,419 | 4,290 | 4,129 | T09 | 600 | 2,997 | 1,550 | 1,447 |
| T14 | 1,953 | 8,968 | 4,529 | 4,439 | T14 | 534 | 2,757 | 1,411 | 1,346 |
| S05 | 2,108 | 10,161 | 5,222 | 4,939 | S05 | 526 | 2,677 | 1,356 | 1,321 |
| S10 | 2,452 | 12,275 | 6,631 | 5,644 | S10 | 540 | 2,805 | 1,436 | 1,369 |
| S15 | 2,096 | 10,349 | 5,291 | 5,058 | S15 | 509 | 2,826 | 1,406 | 1,420 |
| S22 | 2,197 | 11,545 | 5,717 | 5,828 | S22 | 538 | 2,916 | 1,477 | 1,439 |
| S25 | 2,264 | 11,883 | 5,971 | 5,912 | S25 | 580 | 3,114 | 1,585 | 1,529 |
| S30 | 2,283 | 11,412 | 5,728 | 5,684 | S30 | 622 | 3,282 | 1,662 | 1,620 |
| S35 | 2,321 | 10,343 | 5,085 | 5,258 | S35 | 620 | 3,059 | 1,524 | 1,535 |
| S40 | 2,282 | 9,294 | 4,533 | 4,761 | S40 | 573 | 2,560 | 1,251 | 1,309 |
| S45 | 2,181 | 8,261 | 3,958 | 4,303 | S45 | 528 | 2,121 | 1,024 | 1,097 |
| S50 | 2,073 | 7,652 | 3,668 | 3,984 | S50 | 531 | 1,938 | 956 | 982 |
| S55 | 2,076 | 7,290 | 3,492 | 3,798 | S55 | 502 | 1,773 | 860 | 913 |
| S60 | 1,990 | 7,052 | 3,432 | 3,620 | S60 | 492 | 1,722 | 837 | 885 |
| H02 | 1,967 | 6,851 | 3,314 | 3,537 | H02 | 482 | 1,599 | 781 | 818 |
| H07 | 1,937 | 6,565 | 3,162 | 3,403 | H07 | 501 | 1,522 | 747 | 775 |
| H12 | 1,926 | 6,232 | 2,959 | 3,273 | H12 | 483 | 1,380 | 676 | 704 |
| H17 | 1,906 | 5,972 | 2,827 | 3,145 | H17 | 465 | 1,253 | 607 | 646 |
| H22 | 1,793 | 5,455 | 2,576 | 2,879 | H22 | 450 | 1,129 | 557 | 572 |
| H27 | 1,737 | 4,962 | 2,371 | 2,591 | H27 | 416 | 970 | 483 | 487 |
| H28 | 1,690 | 4,817 | 2,315 | 2,502 | H28 | 410 | 946 | 466 | 480 |
| H29 | 1,631 | 4,688 | 2,261 | 2,427 | H29 | 398 | 921 | 452 | 469 |

付表 4 市町村別人口の推移

T = 大正 S = 昭和 H = 平成をあらわします。

(各年10月1日現在)

| 年 次 | 世 帯 数 | 人 口 (人) | | |
|-------|-------|---------|-------|-------|
| | | 総 数 | 男 | 女 |
| 下 條 村 | | | | |
| T09 | 849 | 4,833 | 2,345 | 2,488 |
| T14 | 869 | 5,031 | 2,411 | 2,620 |
| S05 | 982 | 5,645 | 2,736 | 2,909 |
| S10 | 977 | 5,364 | 2,687 | 2,677 |
| S15 | 949 | 5,447 | 2,612 | 2,835 |
| S22 | 1,016 | 6,214 | 2,883 | 3,331 |
| S25 | 1,082 | 6,412 | 3,032 | 3,380 |
| S30 | 1,088 | 5,913 | 2,738 | 3,175 |
| S35 | 1,056 | 5,016 | 2,423 | 2,593 |
| S40 | 1,025 | 4,563 | 2,157 | 2,406 |
| S45 | 1,008 | 4,057 | 1,911 | 2,146 |
| S50 | 992 | 4,000 | 1,907 | 2,093 |
| S55 | 990 | 4,078 | 1,959 | 2,119 |
| S60 | 991 | 4,049 | 1,934 | 2,115 |
| H02 | 983 | 3,859 | 1,854 | 2,005 |
| H07 | 1,028 | 4,004 | 1,936 | 2,068 |
| H12 | 1,086 | 4,075 | 1,956 | 2,119 |
| H17 | 1,158 | 4,210 | 2,018 | 2,192 |
| H22 | 1,189 | 4,200 | 2,014 | 2,186 |
| H27 | 1,159 | 3,851 | 1,870 | 1,981 |
| H28 | 1,156 | 3,772 | 1,816 | 1,956 |
| H29 | 1,149 | 3,701 | 1,788 | 1,913 |

| 年 次 | 世 帯 数 | 人 口 (人) | | |
|-------|-------|---------|-------|-------|
| | | 総 数 | 男 | 女 |
| 泰 阜 村 | | | | |
| T09 | 763 | 3,758 | 1,991 | 1,767 |
| T14 | 790 | 4,014 | 2,130 | 1,884 |
| S05 | 988 | 5,070 | 2,753 | 2,317 |
| S10 | 1,135 | 5,844 | 3,214 | 2,630 |
| S15 | 764 | 3,964 | 1,961 | 2,003 |
| S22 | 808 | 4,526 | 2,203 | 2,323 |
| S25 | 839 | 4,620 | 2,292 | 2,328 |
| S30 | 893 | 4,453 | 2,170 | 2,283 |
| S35 | 878 | 4,139 | 2,006 | 2,133 |
| S40 | 851 | 3,676 | 1,801 | 1,875 |
| S45 | 805 | 3,189 | 1,565 | 1,624 |
| S50 | 785 | 2,824 | 1,376 | 1,448 |
| S55 | 750 | 2,613 | 1,263 | 1,350 |
| S60 | 719 | 2,461 | 1,176 | 1,285 |
| H02 | 711 | 2,386 | 1,124 | 1,262 |
| H07 | 695 | 2,270 | 1,062 | 1,208 |
| H12 | 703 | 2,237 | 1,061 | 1,176 |
| H17 | 708 | 2,062 | 956 | 1,106 |
| H22 | 657 | 1,910 | 904 | 1,006 |
| H27 | 639 | 1,702 | 786 | 916 |
| H28 | 639 | 1,663 | 778 | 885 |
| H29 | 631 | 1,637 | 774 | 863 |

| | | | | |
|-------|-----|-------|-------|-----|
| 売 木 村 | | | | |
| T09 | 253 | 1,166 | 600 | 566 |
| T14 | 272 | 1,238 | 626 | 612 |
| S05 | 305 | 1,473 | 796 | 677 |
| S10 | 348 | 1,863 | 1,060 | 803 |
| S15 | 338 | 1,666 | 885 | 781 |
| S22 | 320 | 1,635 | 814 | 821 |
| S25 | 282 | 1,469 | 720 | 749 |
| S30 | 291 | 1,408 | 693 | 715 |
| S35 | 293 | 1,320 | 634 | 686 |
| S40 | 285 | 1,151 | 554 | 597 |
| S45 | 282 | 1,024 | 505 | 519 |
| S50 | 285 | 953 | 460 | 493 |
| S55 | 270 | 828 | 399 | 429 |
| S60 | 266 | 788 | 370 | 418 |
| H02 | 272 | 743 | 351 | 392 |
| H07 | 320 | 756 | 355 | 401 |
| H12 | 292 | 741 | 346 | 395 |
| H17 | 312 | 735 | 347 | 388 |
| H22 | 288 | 656 | 305 | 351 |
| H27 | 270 | 575 | 270 | 305 |
| H28 | 270 | 560 | 255 | 305 |
| H29 | 263 | 541 | 248 | 293 |

| | | | | |
|-------|-------|--------|-------|-------|
| 喬 木 村 | | | | |
| T09 | 1,590 | 8,497 | 4,202 | 4,295 |
| T14 | 1,669 | 8,940 | 4,448 | 4,492 |
| S05 | 1,670 | 9,413 | 4,633 | 4,780 |
| S10 | 1,681 | 9,061 | 4,447 | 4,614 |
| S15 | 1,642 | 8,786 | 4,334 | 4,452 |
| S22 | 1,837 | 10,204 | 5,023 | 5,181 |
| S25 | 1,789 | 9,828 | 4,887 | 4,941 |
| S30 | 1,777 | 9,225 | 4,548 | 4,677 |
| S35 | 1,768 | 8,422 | 4,126 | 4,296 |
| S40 | 1,724 | 7,784 | 3,754 | 4,030 |
| S45 | 1,715 | 7,389 | 3,531 | 3,858 |
| S50 | 1,706 | 7,204 | 3,467 | 3,737 |
| S55 | 1,720 | 7,224 | 3,527 | 3,697 |
| S60 | 1,761 | 7,304 | 3,607 | 3,697 |
| H02 | 1,818 | 7,242 | 3,556 | 3,686 |
| H07 | 1,863 | 7,111 | 3,500 | 3,611 |
| H12 | 1,971 | 7,089 | 3,460 | 3,629 |
| H17 | 2,033 | 6,912 | 3,353 | 3,559 |
| H22 | 2,058 | 6,692 | 3,250 | 3,442 |
| H27 | 2,029 | 6,310 | 3,060 | 3,250 |
| H28 | 2,042 | 6,279 | 3,047 | 3,232 |
| H29 | 2,034 | 6,237 | 3,016 | 3,221 |

| | | | | |
|-------|-------|-------|-------|-------|
| 天 龍 村 | | | | |
| T09 | 834 | 4,198 | 2,208 | 1,990 |
| T14 | 870 | 4,356 | 2,296 | 2,060 |
| S05 | 932 | 4,909 | 2,557 | 2,352 |
| S10 | 1,096 | 6,199 | 3,448 | 2,751 |
| S15 | 1,104 | 5,763 | 3,103 | 2,660 |
| S22 | 1,262 | 6,833 | 3,666 | 3,167 |
| S25 | 1,500 | 8,337 | 4,699 | 3,638 |
| S30 | 1,356 | 6,452 | 3,285 | 3,167 |
| S35 | 1,299 | 5,792 | 2,893 | 2,899 |
| S40 | 1,255 | 4,968 | 2,394 | 2,574 |
| S45 | 1,157 | 4,222 | 1,996 | 2,226 |
| S50 | 1,097 | 3,739 | 1,799 | 1,940 |
| S55 | 1,103 | 3,389 | 1,629 | 1,760 |
| S60 | 1,045 | 3,051 | 1,453 | 1,598 |
| H02 | 1,003 | 2,822 | 1,339 | 1,483 |
| H07 | 943 | 2,445 | 1,149 | 1,296 |
| H12 | 899 | 2,239 | 1,051 | 1,188 |
| H17 | 830 | 2,002 | 924 | 1,078 |
| H22 | 737 | 1,657 | 764 | 893 |
| H27 | 651 | 1,365 | 634 | 731 |
| H28 | 628 | 1,322 | 612 | 710 |
| H29 | 615 | 1,281 | 594 | 687 |

| | | | | |
|-------|-------|--------|-------|-------|
| 豊 丘 村 | | | | |
| T09 | 1,591 | 8,290 | 4,042 | 4,248 |
| T14 | 1,644 | 8,734 | 4,253 | 4,481 |
| S05 | 1,701 | 9,370 | 4,512 | 4,858 |
| S10 | 1,697 | 9,244 | 4,525 | 4,719 |
| S15 | 1,668 | 8,822 | 4,457 | 4,365 |
| S22 | 1,837 | 10,281 | 5,037 | 5,244 |
| S25 | 1,861 | 10,077 | 4,983 | 5,094 |
| S30 | 1,807 | 9,382 | 4,626 | 4,756 |
| S35 | 1,823 | 8,716 | 4,245 | 4,471 |
| S40 | 1,818 | 8,075 | 3,878 | 4,197 |
| S45 | 1,791 | 7,600 | 3,638 | 3,962 |
| S50 | 1,800 | 7,381 | 3,547 | 3,834 |
| S55 | 1,824 | 7,409 | 3,546 | 3,863 |
| S60 | 1,825 | 7,444 | 3,547 | 3,897 |
| H02 | 1,813 | 7,254 | 3,455 | 3,799 |
| H07 | 1,862 | 7,169 | 3,428 | 3,741 |
| H12 | 1,939 | 7,221 | 3,460 | 3,761 |
| H17 | 1,986 | 7,068 | 3,387 | 3,681 |
| H22 | 2,000 | 6,819 | 3,301 | 3,518 |
| H27 | 2,054 | 6,592 | 3,222 | 3,370 |
| H28 | 2,081 | 6,549 | 3,216 | 3,333 |
| H29 | 2,082 | 6,495 | 3,196 | 3,299 |

付表 4 市町村別人口の推移

T = 大正 S = 昭和 H = 平成をあらわします。

(各年10月1日現在)

| 年 次 | 世 帯 数 | 人 口 (人) | | |
|-------|-------|---------|-------|-------|
| | | 総 数 | 男 | 女 |
| 大 鹿 村 | | | | |
| T09 | 1,154 | 5,482 | 2,977 | 2,505 |
| T14 | 1,203 | 5,529 | 2,931 | 2,598 |
| S05 | 998 | 4,954 | 2,528 | 2,426 |
| S10 | 979 | 4,968 | 2,534 | 2,434 |
| S15 | 982 | 4,948 | 2,578 | 2,370 |
| S22 | 948 | 5,096 | 2,504 | 2,592 |
| S25 | 985 | 5,210 | 2,659 | 2,551 |
| S30 | 1,046 | 5,010 | 2,570 | 2,440 |
| S35 | 1,055 | 4,694 | 2,408 | 2,286 |
| S40 | 926 | 3,679 | 1,868 | 1,811 |
| S45 | 834 | 3,030 | 1,489 | 1,541 |
| S50 | 746 | 2,597 | 1,281 | 1,316 |
| S55 | 755 | 2,322 | 1,143 | 1,179 |
| S60 | 680 | 1,984 | 963 | 1,021 |
| H02 | 663 | 1,802 | 874 | 928 |
| H07 | 641 | 1,641 | 796 | 845 |
| H12 | 620 | 1,522 | 739 | 783 |
| H17 | 566 | 1,356 | 651 | 705 |
| H22 | 531 | 1,160 | 559 | 601 |
| H27 | 475 | 1,023 | 503 | 520 |
| H28 | 471 | 1,024 | 497 | 527 |
| H29 | 459 | 1,000 | 480 | 520 |

| 年 次 | 世 帯 数 | 人 口 (人) | | |
|---------|-------|---------|-------|-------|
| | | 総 数 | 男 | 女 |
| 南 木 曽 町 | | | | |
| T09 | 1,648 | 8,154 | 4,303 | 3,851 |
| T14 | 1,749 | 8,552 | 4,478 | 4,074 |
| S05 | 1,759 | 8,798 | 4,615 | 4,183 |
| S10 | 1,786 | 9,232 | 4,888 | 4,344 |
| S15 | 1,643 | 8,551 | 4,395 | 4,156 |
| S22 | 1,876 | 10,257 | 5,040 | 5,217 |
| S25 | 1,961 | 10,258 | 5,124 | 5,134 |
| S30 | 1,969 | 10,072 | 5,011 | 5,061 |
| S35 | 2,313 | 10,771 | 5,551 | 5,220 |
| S40 | 2,203 | 9,324 | 4,720 | 4,604 |
| S45 | 2,037 | 8,020 | 3,967 | 4,053 |
| S50 | 1,980 | 7,011 | 3,334 | 3,677 |
| S55 | 2,004 | 6,680 | 3,164 | 3,516 |
| S60 | 2,016 | 6,473 | 3,078 | 3,395 |
| H02 | 1,953 | 6,142 | 2,934 | 3,208 |
| H07 | 2,018 | 6,112 | 2,915 | 3,197 |
| H12 | 1,982 | 5,687 | 2,726 | 2,961 |
| H17 | 1,893 | 5,238 | 2,471 | 2,767 |
| H22 | 1,830 | 4,810 | 2,272 | 2,538 |
| H27 | 1,713 | 4,313 | 2,055 | 2,258 |
| H28 | 1,698 | 4,235 | 2,009 | 2,226 |
| H29 | 1,658 | 4,126 | 1,980 | 2,146 |

| | | | | |
|---------|--------|--------|--------|--------|
| 木 曽 郡 計 | | | | |
| T09 | 9,094 | 46,707 | 24,913 | 21,794 |
| T14 | 9,337 | 47,286 | 24,396 | 22,890 |
| S05 | 9,453 | 48,639 | 24,916 | 23,723 |
| S10 | 9,639 | 50,074 | 25,784 | 24,290 |
| S15 | 10,022 | 53,795 | 28,406 | 25,389 |
| S22 | 10,773 | 58,423 | 30,072 | 28,351 |
| S25 | 11,202 | 58,134 | 29,278 | 28,856 |
| S30 | 11,553 | 57,816 | 28,715 | 29,101 |
| S35 | 12,755 | 59,598 | 30,397 | 29,201 |
| S40 | 13,012 | 55,920 | 28,251 | 27,669 |
| S45 | 12,397 | 48,291 | 23,515 | 24,776 |
| S50 | 12,442 | 45,628 | 22,262 | 23,366 |
| S55 | 13,052 | 43,355 | 21,043 | 22,312 |
| S60 | 13,561 | 42,282 | 20,854 | 21,428 |
| H02 | 12,939 | 39,627 | 19,282 | 20,345 |
| H07 | 12,871 | 37,959 | 18,379 | 19,580 |
| H12 | 13,007 | 36,500 | 17,591 | 18,909 |
| H17 | 12,445 | 33,823 | 16,204 | 17,619 |
| H22 | 11,949 | 31,042 | 14,855 | 16,187 |
| H27 | 11,484 | 28,399 | 13,669 | 14,730 |
| H28 | 11,382 | 27,817 | 13,360 | 14,457 |
| H29 | 11,293 | 27,191 | 13,098 | 14,093 |

| | | | | |
|-------|-------|--------|--------|--------|
| 木 曽 町 | | | | |
| T09 | 3,313 | 17,144 | 8,600 | 8,544 |
| T14 | 3,455 | 17,939 | 8,894 | 9,045 |
| S05 | 3,619 | 18,967 | 9,524 | 9,443 |
| S10 | 3,687 | 19,536 | 9,850 | 9,686 |
| S15 | 4,033 | 22,256 | 11,773 | 10,483 |
| S22 | 4,194 | 22,442 | 11,296 | 11,146 |
| S25 | 4,318 | 22,190 | 10,798 | 11,392 |
| S30 | 4,412 | 22,241 | 10,862 | 11,379 |
| S35 | 4,822 | 22,429 | 11,258 | 11,171 |
| S40 | 4,954 | 20,924 | 10,380 | 10,544 |
| S45 | 4,912 | 18,868 | 9,121 | 9,747 |
| S50 | 5,009 | 18,156 | 8,827 | 9,329 |
| S55 | 5,264 | 17,426 | 8,515 | 8,911 |
| S60 | 5,293 | 16,825 | 8,228 | 8,597 |
| H02 | 5,237 | 15,789 | 7,634 | 8,155 |
| H07 | 5,400 | 15,221 | 7,415 | 7,806 |
| H12 | 5,500 | 14,866 | 7,226 | 7,640 |
| H17 | 5,325 | 13,900 | 6,737 | 7,163 |
| H22 | 5,070 | 12,743 | 6,183 | 6,560 |
| H27 | 4,942 | 11,826 | 5,735 | 6,091 |
| H28 | 4,893 | 11,563 | 5,613 | 5,950 |
| H29 | 4,855 | 11,300 | 5,488 | 5,812 |

| | | | | |
|-------|-------|--------|-------|-------|
| 上 松 町 | | | | |
| T09 | 1,363 | 6,796 | 3,443 | 3,353 |
| T14 | 1,413 | 7,136 | 3,533 | 3,603 |
| S05 | 1,497 | 7,810 | 3,850 | 3,960 |
| S10 | 1,537 | 7,511 | 3,765 | 3,746 |
| S15 | 1,588 | 7,943 | 3,972 | 3,971 |
| S22 | 1,776 | 8,919 | 4,458 | 4,461 |
| S25 | 1,814 | 9,031 | 4,466 | 4,565 |
| S30 | 1,977 | 9,540 | 4,624 | 4,916 |
| S35 | 2,161 | 9,643 | 4,610 | 5,033 |
| S40 | 2,366 | 10,083 | 4,949 | 5,134 |
| S45 | 2,221 | 8,424 | 3,890 | 4,534 |
| S50 | 2,213 | 8,082 | 3,852 | 4,230 |
| S55 | 2,245 | 7,654 | 3,657 | 3,997 |
| S60 | 2,301 | 7,370 | 3,585 | 3,785 |
| H02 | 2,254 | 6,997 | 3,393 | 3,604 |
| H07 | 2,243 | 6,641 | 3,228 | 3,413 |
| H12 | 2,279 | 6,376 | 3,048 | 3,328 |
| H17 | 2,111 | 5,770 | 2,760 | 3,010 |
| H22 | 2,029 | 5,245 | 2,531 | 2,714 |
| H27 | 1,864 | 4,670 | 2,279 | 2,391 |
| H28 | 1,826 | 4,571 | 2,228 | 2,343 |
| H29 | 1,836 | 4,485 | 2,197 | 2,288 |

| | | | | |
|-------|-------|-------|-------|-------|
| 木 祖 村 | | | | |
| T09 | 843 | 3,900 | 2,074 | 1,826 |
| T14 | 890 | 4,303 | 2,318 | 1,985 |
| S05 | 870 | 4,210 | 2,143 | 2,067 |
| S10 | 844 | 4,134 | 2,002 | 2,132 |
| S15 | 848 | 4,362 | 2,173 | 2,189 |
| S22 | 947 | 4,832 | 2,284 | 2,548 |
| S25 | 960 | 5,010 | 2,428 | 2,582 |
| S30 | 1,016 | 5,069 | 2,443 | 2,626 |
| S35 | 1,042 | 4,899 | 2,368 | 2,531 |
| S40 | 1,121 | 5,011 | 2,492 | 2,519 |
| S45 | 1,103 | 4,375 | 2,109 | 2,266 |
| S50 | 1,117 | 4,317 | 2,147 | 2,170 |
| S55 | 1,114 | 4,190 | 2,045 | 2,145 |
| S60 | 1,364 | 4,318 | 2,232 | 2,086 |
| H02 | 1,495 | 4,300 | 2,280 | 2,020 |
| H07 | 1,114 | 3,738 | 1,832 | 1,906 |
| H12 | 1,128 | 3,596 | 1,746 | 1,850 |
| H17 | 1,116 | 3,361 | 1,598 | 1,763 |
| H22 | 1,069 | 3,134 | 1,448 | 1,686 |
| H27 | 1,045 | 2,926 | 1,355 | 1,571 |
| H28 | 1,042 | 2,887 | 1,321 | 1,566 |
| H29 | 1,031 | 2,816 | 1,287 | 1,529 |

付表 4 市町村別人口の推移

T = 大正 S = 昭和 H = 平成をあらわします。

(各年10月1日現在)

| 年 次 | 世 帯 数 | 人 口 (人) | | |
|-------|-------|---------|-------|-------|
| | | 総 数 | 男 | 女 |
| 王 滝 村 | | | | |
| T09 | 420 | 2,934 | 2,027 | 907 |
| T14 | 457 | 2,553 | 1,586 | 967 |
| S05 | 438 | 2,499 | 1,517 | 982 |
| S10 | 503 | 3,053 | 1,984 | 1,069 |
| S15 | 710 | 4,409 | 3,012 | 1,397 |
| S22 | 594 | 4,840 | 3,436 | 1,404 |
| S25 | 744 | 4,283 | 2,716 | 1,567 |
| S30 | 681 | 3,270 | 1,890 | 1,380 |
| S35 | 762 | 3,862 | 2,419 | 1,443 |
| S40 | 581 | 2,556 | 1,463 | 1,093 |
| S45 | 536 | 2,266 | 1,352 | 914 |
| S50 | 517 | 2,037 | 1,187 | 850 |
| S55 | 829 | 1,768 | 998 | 770 |
| S60 | 874 | 1,708 | 1,015 | 693 |
| H02 | 443 | 1,239 | 586 | 653 |
| H07 | 501 | 1,232 | 621 | 611 |
| H12 | 498 | 1,205 | 598 | 607 |
| H17 | 426 | 1,097 | 513 | 584 |
| H22 | 414 | 965 | 445 | 520 |
| H27 | 398 | 839 | 387 | 452 |
| H28 | 389 | 815 | 373 | 442 |
| H29 | 386 | 776 | 365 | 411 |

| 年 次 | 世 帯 数 | 人 口 (人) | | |
|-------|-------|---------|-------|-------|
| | | 総 数 | 男 | 女 |
| 麻 績 村 | | | | |
| T09 | 927 | 4,561 | 2,376 | 2,185 |
| T14 | 927 | 4,658 | 2,331 | 2,327 |
| S05 | 937 | 4,673 | 2,389 | 2,284 |
| S10 | 929 | 4,738 | 2,390 | 2,348 |
| S15 | 912 | 4,819 | 2,424 | 2,395 |
| S22 | 1,107 | 5,991 | 2,907 | 3,084 |
| S25 | 1,075 | 5,855 | 2,884 | 2,971 |
| S30 | 1,093 | 5,611 | 2,732 | 2,879 |
| S35 | 1,091 | 5,080 | 2,470 | 2,610 |
| S40 | 1,095 | 4,703 | 2,239 | 2,464 |
| S45 | 1,100 | 4,512 | 2,136 | 2,376 |
| S50 | 1,089 | 4,159 | 1,990 | 2,169 |
| S55 | 1,086 | 4,016 | 1,927 | 2,089 |
| S60 | 1,051 | 3,805 | 1,818 | 1,987 |
| H02 | 1,132 | 3,622 | 1,774 | 1,848 |
| H07 | 1,044 | 3,499 | 1,627 | 1,872 |
| H12 | 1,037 | 3,347 | 1,562 | 1,785 |
| H17 | 1,057 | 3,204 | 1,467 | 1,737 |
| H22 | 1,011 | 2,970 | 1,362 | 1,608 |
| H27 | 1,001 | 2,788 | 1,299 | 1,489 |
| H28 | 1,002 | 2,767 | 1,298 | 1,469 |
| H29 | 989 | 2,711 | 1,276 | 1,435 |

| | | | | |
|-------|-------|-------|-------|-------|
| 大 桑 村 | | | | |
| T09 | 1,507 | 7,779 | 4,466 | 3,313 |
| T14 | 1,373 | 6,803 | 3,587 | 3,216 |
| S05 | 1,270 | 6,355 | 3,267 | 3,088 |
| S10 | 1,282 | 6,608 | 3,295 | 3,313 |
| S15 | 1,200 | 6,274 | 3,081 | 3,193 |
| S22 | 1,386 | 7,133 | 3,558 | 3,575 |
| S25 | 1,405 | 7,362 | 3,746 | 3,616 |
| S30 | 1,498 | 7,624 | 3,885 | 3,739 |
| S35 | 1,655 | 7,994 | 4,191 | 3,803 |
| S40 | 1,787 | 8,022 | 4,247 | 3,775 |
| S45 | 1,588 | 6,338 | 3,076 | 3,262 |
| S50 | 1,606 | 6,025 | 2,915 | 3,110 |
| S55 | 1,596 | 5,637 | 2,664 | 2,973 |
| S60 | 1,713 | 5,588 | 2,716 | 2,872 |
| H02 | 1,557 | 5,160 | 2,455 | 2,705 |
| H07 | 1,595 | 5,015 | 2,368 | 2,647 |
| H12 | 1,620 | 4,770 | 2,247 | 2,523 |
| H17 | 1,574 | 4,457 | 2,125 | 2,332 |
| H22 | 1,537 | 4,145 | 1,976 | 2,169 |
| H27 | 1,522 | 3,825 | 1,858 | 1,967 |
| H28 | 1,534 | 3,746 | 1,816 | 1,930 |
| H29 | 1,527 | 3,688 | 1,781 | 1,907 |

| | | | | |
|-------|-------|-------|-------|-------|
| 生 坂 村 | | | | |
| T09 | 1,003 | 5,089 | 2,609 | 2,480 |
| T14 | 979 | 4,845 | 2,458 | 2,387 |
| S05 | 975 | 5,121 | 2,627 | 2,494 |
| S10 | 953 | 5,092 | 2,538 | 2,554 |
| S15 | 949 | 5,099 | 2,571 | 2,528 |
| S22 | 1,032 | 5,837 | 2,855 | 2,982 |
| S25 | 1,052 | 5,853 | 2,850 | 3,003 |
| S30 | 1,028 | 5,369 | 2,643 | 2,726 |
| S35 | 1,021 | 4,855 | 2,368 | 2,487 |
| S40 | 965 | 4,213 | 2,052 | 2,161 |
| S45 | 912 | 3,684 | 1,796 | 1,888 |
| S50 | 889 | 3,362 | 1,650 | 1,712 |
| S55 | 873 | 3,142 | 1,547 | 1,595 |
| S60 | 856 | 2,904 | 1,415 | 1,489 |
| H02 | 830 | 2,738 | 1,334 | 1,404 |
| H07 | 823 | 2,559 | 1,265 | 1,294 |
| H12 | 803 | 2,416 | 1,197 | 1,219 |
| H17 | 759 | 2,160 | 1,066 | 1,094 |
| H22 | 732 | 1,953 | 949 | 1,004 |
| H27 | 698 | 1,843 | 888 | 955 |
| H28 | 690 | 1,801 | 870 | 931 |
| H29 | 684 | 1,762 | 852 | 910 |

| | | | | |
|-----------|-------|--------|--------|--------|
| 東 筑 摩 郡 計 | | | | |
| T09 | 5,754 | 28,159 | 14,273 | 13,886 |
| T14 | 5,666 | 27,503 | 13,793 | 13,710 |
| S05 | 5,682 | 28,340 | 14,390 | 13,950 |
| S10 | 5,642 | 28,021 | 13,990 | 14,031 |
| S15 | 5,562 | 28,319 | 14,104 | 14,215 |
| S22 | 6,419 | 34,583 | 16,848 | 17,735 |
| S25 | 6,430 | 34,659 | 17,031 | 17,628 |
| S30 | 6,352 | 32,492 | 15,912 | 16,580 |
| S35 | 6,311 | 30,045 | 14,713 | 15,332 |
| S40 | 6,150 | 27,349 | 13,202 | 14,147 |
| S45 | 6,105 | 25,624 | 12,355 | 13,269 |
| S50 | 6,077 | 24,192 | 11,638 | 12,554 |
| S55 | 6,331 | 24,520 | 11,952 | 12,568 |
| S60 | 6,446 | 24,668 | 12,032 | 12,636 |
| H02 | 6,731 | 24,365 | 11,939 | 12,426 |
| H07 | 6,869 | 24,295 | 11,742 | 12,553 |
| H12 | 7,228 | 24,426 | 11,864 | 12,562 |
| H17 | 7,555 | 24,136 | 11,655 | 12,481 |
| H22 | 7,605 | 23,261 | 11,253 | 12,008 |
| H27 | 7,616 | 22,218 | 10,816 | 11,402 |
| H28 | 7,658 | 21,974 | 10,738 | 11,236 |
| H29 | 7,725 | 21,802 | 10,676 | 11,126 |

| | | | | |
|-------|-------|-------|-------|-------|
| 山 形 村 | | | | |
| T09 | 943 | 4,583 | 2,337 | 2,246 |
| T14 | 952 | 4,517 | 2,318 | 2,199 |
| S05 | 968 | 4,770 | 2,454 | 2,316 |
| S10 | 973 | 4,874 | 2,456 | 2,418 |
| S15 | 982 | 5,051 | 2,510 | 2,541 |
| S22 | 1,132 | 6,223 | 3,036 | 3,187 |
| S25 | 1,136 | 6,337 | 3,099 | 3,238 |
| S30 | 1,134 | 5,945 | 2,911 | 3,034 |
| S35 | 1,131 | 5,567 | 2,735 | 2,832 |
| S40 | 1,123 | 5,227 | 2,562 | 2,665 |
| S45 | 1,160 | 4,991 | 2,432 | 2,559 |
| S50 | 1,204 | 5,037 | 2,448 | 2,589 |
| S55 | 1,368 | 5,578 | 2,739 | 2,839 |
| S60 | 1,517 | 6,230 | 3,060 | 3,170 |
| H02 | 1,632 | 6,513 | 3,182 | 3,331 |
| H07 | 1,878 | 7,208 | 3,523 | 3,685 |
| H12 | 2,127 | 7,706 | 3,773 | 3,933 |
| H17 | 2,411 | 8,195 | 4,018 | 4,177 |
| H22 | 2,601 | 8,425 | 4,147 | 4,278 |
| H27 | 2,725 | 8,395 | 4,134 | 4,261 |
| H28 | 2,776 | 8,337 | 4,101 | 4,236 |
| H29 | 2,851 | 8,383 | 4,125 | 4,258 |

付表 4 市町村別人口の推移

T = 大正 S = 昭和 H = 平成をあらわします。

(各年10月1日現在)

| 年 次 | 世 帯 数 | 人 口 (人) | | |
|-------|-------|---------|-------|-------|
| | | 総 数 | 男 | 女 |
| 朝 日 村 | | | | |
| T09 | 886 | 4,216 | 2,076 | 2,140 |
| T14 | 891 | 4,214 | 2,029 | 2,185 |
| S05 | 907 | 4,314 | 2,126 | 2,188 |
| S10 | 911 | 4,343 | 2,148 | 2,195 |
| S15 | 891 | 4,464 | 2,206 | 2,258 |
| S22 | 983 | 5,290 | 2,594 | 2,696 |
| S25 | 1,004 | 5,253 | 2,610 | 2,643 |
| S30 | 1,019 | 5,009 | 2,490 | 2,519 |
| S35 | 1,008 | 4,786 | 2,390 | 2,396 |
| S40 | 994 | 4,490 | 2,209 | 2,281 |
| S45 | 989 | 4,332 | 2,102 | 2,230 |
| S50 | 991 | 4,111 | 1,992 | 2,119 |
| S55 | 1,068 | 4,228 | 2,089 | 2,139 |
| S60 | 1,056 | 4,309 | 2,103 | 2,206 |
| H02 | 1,077 | 4,381 | 2,128 | 2,253 |
| H07 | 1,149 | 4,459 | 2,119 | 2,340 |
| H12 | 1,316 | 4,908 | 2,402 | 2,506 |
| H17 | 1,406 | 4,875 | 2,369 | 2,506 |
| H22 | 1,422 | 4,741 | 2,298 | 2,443 |
| H27 | 1,412 | 4,462 | 2,172 | 2,290 |
| H28 | 1,421 | 4,455 | 2,181 | 2,274 |
| H29 | 1,431 | 4,416 | 2,178 | 2,238 |

| 年 次 | 世 帯 数 | 人 口 (人) | | |
|-------|-------|---------|-------|-------|
| | | 総 数 | 男 | 女 |
| 池 田 町 | | | | |
| T09 | 1,985 | 10,590 | 4,965 | 5,625 |
| T14 | 1,996 | 10,651 | 4,991 | 5,660 |
| S05 | 2,107 | 11,498 | 5,387 | 6,111 |
| S10 | 2,100 | 10,826 | 5,333 | 5,493 |
| S15 | 2,055 | 10,605 | 5,212 | 5,393 |
| S22 | 2,477 | 12,689 | 6,142 | 6,547 |
| S25 | 2,422 | 12,522 | 6,156 | 6,366 |
| S30 | 2,414 | 11,992 | 5,811 | 6,181 |
| S35 | 2,417 | 11,250 | 5,408 | 5,842 |
| S40 | 2,460 | 10,568 | 5,007 | 5,561 |
| S45 | 2,513 | 10,245 | 4,856 | 5,389 |
| S50 | 2,635 | 10,317 | 4,949 | 5,368 |
| S55 | 2,777 | 10,610 | 5,093 | 5,517 |
| S60 | 2,888 | 10,792 | 5,212 | 5,580 |
| H02 | 2,901 | 10,521 | 5,063 | 5,458 |
| H07 | 3,090 | 10,712 | 5,157 | 5,555 |
| H12 | 3,245 | 10,658 | 5,106 | 5,552 |
| H17 | 3,399 | 10,630 | 5,087 | 5,543 |
| H22 | 3,510 | 10,329 | 4,943 | 5,386 |
| H27 | 3,518 | 9,926 | 4,719 | 5,207 |
| H28 | 3,546 | 9,841 | 4,682 | 5,159 |
| H29 | 3,549 | 9,711 | 4,627 | 5,084 |

| | | | | |
|-----|-------|--------|-------|-------|
| 筑北村 | | | | |
| T09 | 1,995 | 9,710 | 4,875 | 4,835 |
| T14 | 1,917 | 9,269 | 4,657 | 4,612 |
| S05 | 1,895 | 9,462 | 4,794 | 4,668 |
| S10 | 1,876 | 8,974 | 4,458 | 4,516 |
| S15 | 1,828 | 8,886 | 4,393 | 4,493 |
| S22 | 2,165 | 11,242 | 5,456 | 5,786 |
| S25 | 2,163 | 11,361 | 5,588 | 5,773 |
| S30 | 2,078 | 10,558 | 5,136 | 5,422 |
| S35 | 2,060 | 9,757 | 4,750 | 5,007 |
| S40 | 1,973 | 8,716 | 4,140 | 4,576 |
| S45 | 1,944 | 8,105 | 3,889 | 4,216 |
| S50 | 1,904 | 7,523 | 3,558 | 3,965 |
| S55 | 1,936 | 7,556 | 3,650 | 3,906 |
| S60 | 1,966 | 7,420 | 3,636 | 3,784 |
| H02 | 2,060 | 7,111 | 3,521 | 3,590 |
| H07 | 1,975 | 6,570 | 3,208 | 3,362 |
| H12 | 1,945 | 6,049 | 2,930 | 3,119 |
| H17 | 1,922 | 5,702 | 2,735 | 2,967 |
| H22 | 1,839 | 5,172 | 2,497 | 2,675 |
| H27 | 1,780 | 4,730 | 2,323 | 2,407 |
| H28 | 1,769 | 4,614 | 2,288 | 2,326 |
| H29 | 1,770 | 4,530 | 2,245 | 2,285 |

| | | | | |
|-----|-------|--------|-------|-------|
| 松川村 | | | | |
| T09 | 740 | 3,492 | 1,754 | 1,738 |
| T14 | 746 | 3,571 | 1,785 | 1,786 |
| S05 | 783 | 3,792 | 1,884 | 1,908 |
| S10 | 800 | 3,992 | 1,980 | 2,012 |
| S15 | 802 | 4,202 | 2,093 | 2,109 |
| S22 | 1,113 | 5,714 | 2,788 | 2,926 |
| S25 | 1,136 | 5,945 | 2,920 | 3,025 |
| S30 | 1,196 | 6,034 | 2,970 | 3,064 |
| S35 | 1,313 | 6,231 | 3,104 | 3,127 |
| S40 | 1,379 | 6,167 | 2,965 | 3,202 |
| S45 | 1,522 | 6,342 | 3,078 | 3,264 |
| S50 | 1,713 | 6,861 | 3,324 | 3,537 |
| S55 | 1,950 | 7,496 | 3,651 | 3,845 |
| S60 | 2,086 | 7,896 | 3,837 | 4,059 |
| H02 | 2,283 | 8,337 | 4,028 | 4,309 |
| H07 | 2,586 | 9,030 | 4,359 | 4,671 |
| H12 | 2,977 | 9,701 | 4,711 | 4,990 |
| H17 | 3,210 | 10,072 | 4,859 | 5,213 |
| H22 | 3,386 | 10,093 | 4,828 | 5,265 |
| H27 | 3,497 | 9,948 | 4,762 | 5,186 |
| H28 | 3,508 | 9,881 | 4,723 | 5,158 |
| H29 | 3,496 | 9,784 | 4,687 | 5,097 |

| | | | | |
|-------|--------|--------|--------|--------|
| 北安曇郡計 | | | | |
| T09 | 5,585 | 27,672 | 13,697 | 13,975 |
| T14 | 5,490 | 27,669 | 13,526 | 14,143 |
| S05 | 5,656 | 28,888 | 14,110 | 14,778 |
| S10 | 5,916 | 30,422 | 15,553 | 14,869 |
| S15 | 5,718 | 29,609 | 14,815 | 14,794 |
| S22 | 6,707 | 34,534 | 16,827 | 17,707 |
| S25 | 6,586 | 34,167 | 16,815 | 17,352 |
| S30 | 6,733 | 33,664 | 16,596 | 17,068 |
| S35 | 6,860 | 32,321 | 15,963 | 16,358 |
| S40 | 6,968 | 30,164 | 14,674 | 15,490 |
| S45 | 7,062 | 28,772 | 13,874 | 14,898 |
| S50 | 7,420 | 28,919 | 14,010 | 14,909 |
| S55 | 8,341 | 30,402 | 14,919 | 15,483 |
| S60 | 8,701 | 31,306 | 15,264 | 16,042 |
| H02 | 9,159 | 31,688 | 15,460 | 16,228 |
| H07 | 10,123 | 32,955 | 16,144 | 16,811 |
| H12 | 11,069 | 34,127 | 16,655 | 17,472 |
| H17 | 11,530 | 34,122 | 16,561 | 17,561 |
| H22 | 11,391 | 32,848 | 15,900 | 16,948 |
| H27 | 11,687 | 31,707 | 15,362 | 16,345 |
| H28 | 11,769 | 31,464 | 15,273 | 16,191 |
| H29 | 11,797 | 31,070 | 15,098 | 15,972 |

| | | | | |
|-----|-------|-------|-------|-------|
| 白馬村 | | | | |
| T09 | 1,259 | 5,895 | 2,962 | 2,933 |
| T14 | 1,222 | 5,993 | 2,947 | 3,046 |
| S05 | 1,289 | 6,317 | 3,164 | 3,153 |
| S10 | 1,422 | 7,469 | 4,037 | 3,432 |
| S15 | 1,283 | 6,559 | 3,267 | 3,292 |
| S22 | 1,464 | 7,553 | 3,668 | 3,885 |
| S25 | 1,427 | 7,421 | 3,688 | 3,733 |
| S30 | 1,434 | 7,178 | 3,564 | 3,614 |
| S35 | 1,460 | 6,923 | 3,443 | 3,480 |
| S40 | 1,534 | 6,572 | 3,298 | 3,274 |
| S45 | 1,548 | 6,292 | 3,080 | 3,212 |
| S50 | 1,687 | 6,495 | 3,193 | 3,302 |
| S55 | 1,995 | 7,131 | 3,549 | 3,582 |
| S60 | 2,300 | 7,919 | 3,892 | 4,027 |
| H02 | 2,544 | 8,356 | 4,146 | 4,210 |
| H07 | 2,964 | 8,906 | 4,449 | 4,457 |
| H12 | 3,339 | 9,492 | 4,671 | 4,821 |
| H17 | 3,542 | 9,500 | 4,687 | 4,813 |
| H22 | 3,245 | 9,205 | 4,522 | 4,683 |
| H27 | 3,477 | 8,929 | 4,427 | 4,502 |
| H28 | 3,515 | 8,870 | 4,424 | 4,446 |
| H29 | 3,560 | 8,780 | 4,373 | 4,407 |

付表 4 市町村別人口の推移

T = 大正 S = 昭和 H = 平成をあらわします。

(各年10月1日現在)

| 年 次 | 世 帯 数 | 人 口 (人) | | |
|-------|-------|---------|-------|-------|
| | | 総 数 | 男 | 女 |
| 小 谷 村 | | | | |
| T09 | 1,601 | 7,695 | 4,016 | 3,679 |
| T14 | 1,526 | 7,454 | 3,803 | 3,651 |
| S05 | 1,477 | 7,281 | 3,675 | 3,606 |
| S10 | 1,594 | 8,135 | 4,203 | 3,932 |
| S15 | 1,578 | 8,243 | 4,243 | 4,000 |
| S22 | 1,653 | 8,578 | 4,229 | 4,349 |
| S25 | 1,601 | 8,279 | 4,051 | 4,228 |
| S30 | 1,689 | 8,460 | 4,251 | 4,209 |
| S35 | 1,670 | 7,917 | 4,008 | 3,909 |
| S40 | 1,595 | 6,857 | 3,404 | 3,453 |
| S45 | 1,479 | 5,893 | 2,860 | 3,033 |
| S50 | 1,385 | 5,246 | 2,544 | 2,702 |
| S55 | 1,619 | 5,165 | 2,626 | 2,539 |
| S60 | 1,427 | 4,699 | 2,323 | 2,376 |
| H02 | 1,431 | 4,474 | 2,223 | 2,251 |
| H07 | 1,483 | 4,307 | 2,179 | 2,128 |
| H12 | 1,508 | 4,276 | 2,167 | 2,109 |
| H17 | 1,379 | 3,920 | 1,928 | 1,992 |
| H22 | 1,250 | 3,221 | 1,607 | 1,614 |
| H27 | 1,195 | 2,904 | 1,454 | 1,450 |
| H28 | 1,200 | 2,872 | 1,444 | 1,428 |
| H29 | 1,192 | 2,795 | 1,411 | 1,384 |

| 年 次 | 世 帯 数 | 人 口 (人) | | |
|-----------|-------|---------|-------|--------|
| | | 総 数 | 男 | 女 |
| 上 高 井 郡 計 | | | | |
| T09 | 2,859 | 13,403 | 6,817 | 6,586 |
| T14 | 2,836 | 13,528 | 6,883 | 6,645 |
| S05 | 2,771 | 13,539 | 6,874 | 6,665 |
| S10 | 2,785 | 13,914 | 7,027 | 6,887 |
| S15 | 2,768 | 14,428 | 7,211 | 7,217 |
| S22 | 3,302 | 17,992 | 8,755 | 9,237 |
| S25 | 3,287 | 18,079 | 8,825 | 9,254 |
| S30 | 3,251 | 17,644 | 8,698 | 8,946 |
| S35 | 3,272 | 16,792 | 8,092 | 8,700 |
| S40 | 3,329 | 16,098 | 7,725 | 8,373 |
| S45 | 3,512 | 15,791 | 7,496 | 8,295 |
| S50 | 3,998 | 17,178 | 8,285 | 8,893 |
| S55 | 4,336 | 18,136 | 8,733 | 9,403 |
| S60 | 4,556 | 18,971 | 9,148 | 9,823 |
| H02 | 4,756 | 18,910 | 9,049 | 9,861 |
| H07 | 5,099 | 19,209 | 9,189 | 10,020 |
| H12 | 5,446 | 19,236 | 9,167 | 10,069 |
| H17 | 5,681 | 19,131 | 9,149 | 9,982 |
| H22 | 5,799 | 18,635 | 8,990 | 9,645 |
| H27 | 5,819 | 17,735 | 8,605 | 9,130 |
| H28 | 5,858 | 17,540 | 8,501 | 9,039 |
| H29 | 5,935 | 17,472 | 8,482 | 8,990 |

| | | | | |
|---------|-------|--------|-------|-------|
| 埴 科 郡 計 | | | | |
| T09 | 2,445 | 12,001 | 6,006 | 5,995 |
| T14 | 2,422 | 12,138 | 6,058 | 6,080 |
| S05 | 2,428 | 12,449 | 6,249 | 6,200 |
| S10 | 2,457 | 12,420 | 6,106 | 6,314 |
| S15 | 2,370 | 12,107 | 6,009 | 6,098 |
| S22 | 3,087 | 16,148 | 7,790 | 8,358 |
| S25 | 3,001 | 15,851 | 7,733 | 8,118 |
| S30 | 2,947 | 15,010 | 7,297 | 7,713 |
| S35 | 2,978 | 14,430 | 6,975 | 7,455 |
| S40 | 3,345 | 15,107 | 7,241 | 7,866 |
| S45 | 3,736 | 15,721 | 7,606 | 8,115 |
| S50 | 4,111 | 16,290 | 7,980 | 8,310 |
| S55 | 4,443 | 16,685 | 8,137 | 8,548 |
| S60 | 4,555 | 16,918 | 8,278 | 8,640 |
| H02 | 4,721 | 16,632 | 8,151 | 8,481 |
| H07 | 5,169 | 16,776 | 8,323 | 8,453 |
| H12 | 5,431 | 16,830 | 8,352 | 8,478 |
| H17 | 5,542 | 16,463 | 8,120 | 8,343 |
| H22 | 5,505 | 15,730 | 7,687 | 8,043 |
| H27 | 5,473 | 14,871 | 7,287 | 7,584 |
| H28 | 5,499 | 14,647 | 7,190 | 7,457 |
| H29 | 5,528 | 14,532 | 7,136 | 7,396 |

| | | | | |
|---------|-------|--------|-------|-------|
| 小 布 施 町 | | | | |
| T09 | 1,596 | 7,482 | 3,758 | 3,724 |
| T14 | 1,568 | 7,432 | 3,740 | 3,692 |
| S05 | 1,550 | 7,741 | 3,893 | 3,848 |
| S10 | 1,552 | 8,034 | 3,996 | 4,038 |
| S15 | 1,541 | 8,301 | 4,079 | 4,222 |
| S22 | 1,914 | 10,683 | 5,118 | 5,565 |
| S25 | 1,881 | 10,817 | 5,271 | 5,546 |
| S30 | 1,870 | 10,450 | 5,114 | 5,336 |
| S35 | 1,904 | 10,098 | 4,865 | 5,233 |
| S40 | 1,983 | 9,817 | 4,676 | 5,141 |
| S45 | 2,113 | 9,625 | 4,536 | 5,089 |
| S50 | 2,469 | 10,671 | 5,142 | 5,529 |
| S55 | 2,651 | 11,205 | 5,345 | 5,860 |
| S60 | 2,774 | 11,663 | 5,578 | 6,085 |
| H02 | 2,890 | 11,568 | 5,482 | 6,086 |
| H07 | 3,017 | 11,436 | 5,447 | 5,989 |
| H12 | 3,264 | 11,460 | 5,429 | 6,031 |
| H17 | 3,412 | 11,477 | 5,464 | 6,013 |
| H22 | 3,511 | 11,072 | 5,288 | 5,784 |
| H27 | 3,528 | 10,702 | 5,136 | 5,566 |
| H28 | 3,555 | 10,616 | 5,086 | 5,530 |
| H29 | 3,591 | 10,583 | 5,082 | 5,501 |

| | | | | |
|-------|-------|--------|-------|-------|
| 坂 城 町 | | | | |
| T09 | 2,445 | 12,001 | 6,006 | 5,995 |
| T14 | 2,422 | 12,138 | 6,058 | 6,080 |
| S05 | 2,428 | 12,449 | 6,249 | 6,200 |
| S10 | 2,457 | 12,420 | 6,106 | 6,314 |
| S15 | 2,370 | 12,107 | 6,009 | 6,098 |
| S22 | 3,087 | 16,148 | 7,790 | 8,358 |
| S25 | 3,001 | 15,851 | 7,733 | 8,118 |
| S30 | 2,947 | 15,010 | 7,297 | 7,713 |
| S35 | 2,978 | 14,430 | 6,975 | 7,455 |
| S40 | 3,345 | 15,107 | 7,241 | 7,866 |
| S45 | 3,736 | 15,721 | 7,606 | 8,115 |
| S50 | 4,111 | 16,290 | 7,980 | 8,310 |
| S55 | 4,443 | 16,685 | 8,137 | 8,548 |
| S60 | 4,555 | 16,918 | 8,278 | 8,640 |
| H02 | 4,721 | 16,632 | 8,151 | 8,481 |
| H07 | 5,169 | 16,776 | 8,323 | 8,453 |
| H12 | 5,431 | 16,830 | 8,352 | 8,478 |
| H17 | 5,542 | 16,463 | 8,120 | 8,343 |
| H22 | 5,505 | 15,730 | 7,687 | 8,043 |
| H27 | 5,473 | 14,871 | 7,287 | 7,584 |
| H28 | 5,499 | 14,647 | 7,190 | 7,457 |
| H29 | 5,528 | 14,532 | 7,136 | 7,396 |

| | | | | |
|-------|-------|-------|-------|-------|
| 高 山 村 | | | | |
| T09 | 1,263 | 5,921 | 3,059 | 2,862 |
| T14 | 1,268 | 6,096 | 3,143 | 2,953 |
| S05 | 1,221 | 5,798 | 2,981 | 2,817 |
| S10 | 1,233 | 5,880 | 3,031 | 2,849 |
| S15 | 1,227 | 6,127 | 3,132 | 2,995 |
| S22 | 1,388 | 7,309 | 3,637 | 3,672 |
| S25 | 1,406 | 7,262 | 3,554 | 3,708 |
| S30 | 1,381 | 7,194 | 3,584 | 3,610 |
| S35 | 1,368 | 6,694 | 3,227 | 3,467 |
| S40 | 1,346 | 6,281 | 3,049 | 3,232 |
| S45 | 1,399 | 6,166 | 2,960 | 3,206 |
| S50 | 1,529 | 6,507 | 3,143 | 3,364 |
| S55 | 1,685 | 6,931 | 3,388 | 3,543 |
| S60 | 1,782 | 7,308 | 3,570 | 3,738 |
| H02 | 1,866 | 7,342 | 3,567 | 3,775 |
| H07 | 2,082 | 7,773 | 3,742 | 4,031 |
| H12 | 2,182 | 7,776 | 3,738 | 4,038 |
| H17 | 2,269 | 7,654 | 3,685 | 3,969 |
| H22 | 2,288 | 7,563 | 3,702 | 3,861 |
| H27 | 2,291 | 7,033 | 3,469 | 3,564 |
| H28 | 2,303 | 6,924 | 3,415 | 3,509 |
| H29 | 2,344 | 6,889 | 3,400 | 3,489 |

付表 4 市町村別人口の推移

T = 大正 S = 昭和 H = 平成をあらわします。

(各年10月1日現在)

| 年次 | 世帯数 | 人 口 (人) | | | 年次 | 世帯数 | 人 口 (人) | | |
|-----------|-------|---------|--------|--------|-------|-------|---------|--------|--------|
| | | 総 数 | 男 | 女 | | | 総 数 | 男 | 女 |
| 下 高 井 郡 計 | | | | | 野沢温泉村 | | | | |
| T09 | 4,798 | 24,090 | 11,995 | 12,095 | T09 | 947 | 4,984 | 2,491 | 2,493 |
| T14 | 5,066 | 26,269 | 13,521 | 12,748 | T14 | 957 | 5,175 | 2,573 | 2,602 |
| S05 | 5,048 | 25,957 | 12,874 | 13,083 | S05 | 988 | 5,174 | 2,535 | 2,639 |
| S10 | 5,254 | 27,120 | 13,462 | 13,658 | S10 | 995 | 5,280 | 2,610 | 2,670 |
| S15 | 5,264 | 27,919 | 13,653 | 14,266 | S15 | 975 | 5,338 | 2,582 | 2,756 |
| S22 | 6,596 | 34,872 | 16,717 | 18,155 | S22 | 1,206 | 6,610 | 3,154 | 3,456 |
| S25 | 6,629 | 35,217 | 16,947 | 18,270 | S25 | 1,219 | 6,716 | 3,212 | 3,504 |
| S30 | 6,792 | 35,059 | 16,940 | 18,119 | S30 | 1,225 | 6,435 | 3,067 | 3,368 |
| S35 | 6,965 | 33,253 | 15,809 | 17,444 | S35 | 1,241 | 5,873 | 2,768 | 3,105 |
| S40 | 7,192 | 31,935 | 15,142 | 16,793 | S40 | 1,221 | 5,436 | 2,568 | 2,868 |
| S45 | 7,268 | 30,791 | 14,594 | 16,197 | S45 | 1,225 | 5,155 | 2,406 | 2,749 |
| S50 | 7,412 | 30,246 | 14,486 | 15,760 | S50 | 1,233 | 5,044 | 2,399 | 2,645 |
| S55 | 7,728 | 30,007 | 14,447 | 15,560 | S55 | 1,265 | 4,966 | 2,415 | 2,551 |
| S60 | 7,826 | 29,404 | 14,199 | 15,205 | S60 | 1,299 | 4,884 | 2,375 | 2,509 |
| H02 | 7,635 | 28,383 | 13,683 | 14,700 | H02 | 1,302 | 4,816 | 2,356 | 2,460 |
| H07 | 7,902 | 27,629 | 13,242 | 14,387 | H07 | 1,357 | 4,828 | 2,325 | 2,503 |
| H12 | 7,702 | 26,023 | 12,438 | 13,585 | H12 | 1,326 | 4,610 | 2,207 | 2,403 |
| H17 | 7,539 | 24,275 | 11,580 | 12,695 | H17 | 1,283 | 4,259 | 2,024 | 2,235 |
| H22 | 7,447 | 22,470 | 10,718 | 11,752 | H22 | 1,221 | 3,853 | 1,813 | 2,040 |
| H27 | 7,188 | 20,566 | 9,895 | 10,671 | H27 | 1,159 | 3,479 | 1,655 | 1,824 |
| H28 | 7,236 | 20,285 | 9,756 | 10,529 | H28 | 1,181 | 3,456 | 1,635 | 1,821 |
| H29 | 7,242 | 19,901 | 9,599 | 10,302 | H29 | 1,199 | 3,422 | 1,639 | 1,783 |
| 山ノ内町 | | | | | 上水内郡計 | | | | |
| T09 | 2,540 | 12,619 | 6,244 | 6,375 | T09 | 5,848 | 30,194 | 15,144 | 15,050 |
| T14 | 2,780 | 14,542 | 7,623 | 6,919 | T14 | 5,890 | 30,951 | 15,866 | 15,085 |
| S05 | 2,724 | 14,056 | 6,973 | 7,083 | S05 | 5,922 | 31,116 | 15,693 | 15,423 |
| S10 | 2,886 | 14,965 | 7,422 | 7,543 | S10 | 6,036 | 31,852 | 16,045 | 15,807 |
| S15 | 2,942 | 15,617 | 7,614 | 8,003 | S15 | 5,991 | 32,754 | 16,273 | 16,481 |
| S22 | 3,851 | 19,937 | 9,528 | 10,409 | S22 | 7,293 | 39,863 | 19,459 | 20,404 |
| S25 | 3,879 | 20,114 | 9,623 | 10,491 | S25 | 7,227 | 39,773 | 19,615 | 20,158 |
| S30 | 4,034 | 20,418 | 9,862 | 10,556 | S30 | 7,162 | 38,226 | 18,785 | 19,441 |
| S35 | 4,189 | 19,645 | 9,294 | 10,351 | S35 | 7,245 | 35,831 | 17,497 | 18,334 |
| S40 | 4,471 | 19,537 | 9,176 | 10,361 | S40 | 7,251 | 33,208 | 16,106 | 17,102 |
| S45 | 4,565 | 19,166 | 9,033 | 10,133 | S45 | 7,209 | 30,937 | 15,026 | 15,911 |
| S50 | 4,723 | 19,022 | 9,096 | 9,926 | S50 | 7,192 | 29,524 | 14,362 | 15,162 |
| S55 | 4,971 | 18,964 | 9,108 | 9,856 | S55 | 7,234 | 28,989 | 14,151 | 14,838 |
| S60 | 5,014 | 18,546 | 8,916 | 9,630 | S60 | 7,410 | 28,931 | 14,067 | 14,864 |
| H02 | 4,834 | 17,680 | 8,466 | 9,214 | H02 | 7,646 | 28,515 | 13,792 | 14,723 |
| H07 | 4,966 | 16,951 | 8,098 | 8,853 | H07 | 8,347 | 28,535 | 13,962 | 14,573 |
| H12 | 4,800 | 15,900 | 7,579 | 8,321 | H12 | 8,190 | 27,073 | 13,095 | 13,978 |
| H17 | 4,656 | 14,704 | 7,004 | 7,700 | H17 | 8,294 | 25,802 | 12,486 | 13,316 |
| H22 | 4,666 | 13,678 | 6,560 | 7,118 | H22 | 8,187 | 24,144 | 11,638 | 12,506 |
| H27 | 4,465 | 12,429 | 5,992 | 6,437 | H27 | 8,012 | 22,197 | 10,765 | 11,432 |
| H28 | 4,502 | 12,241 | 5,906 | 6,335 | H28 | 7,979 | 21,809 | 10,605 | 11,204 |
| H29 | 4,491 | 11,980 | 5,799 | 6,181 | H29 | 8,002 | 21,414 | 10,426 | 10,988 |
| 木島平村 | | | | | 信濃町 | | | | |
| T09 | 1,311 | 6,487 | 3,260 | 3,227 | T09 | 2,000 | 10,283 | 5,233 | 5,050 |
| T14 | 1,329 | 6,552 | 3,325 | 3,227 | T14 | 2,066 | 11,314 | 6,025 | 5,289 |
| S05 | 1,336 | 6,727 | 3,366 | 3,361 | S05 | 2,062 | 10,891 | 5,516 | 5,375 |
| S10 | 1,373 | 6,875 | 3,430 | 3,445 | S10 | 2,124 | 10,986 | 5,573 | 5,413 |
| S15 | 1,347 | 6,964 | 3,457 | 3,507 | S15 | 2,108 | 11,420 | 5,688 | 5,732 |
| S22 | 1,539 | 8,325 | 4,035 | 4,290 | S22 | 2,793 | 14,835 | 7,319 | 7,516 |
| S25 | 1,531 | 8,387 | 4,112 | 4,275 | S25 | 2,819 | 14,890 | 7,403 | 7,487 |
| S30 | 1,533 | 8,206 | 4,011 | 4,195 | S30 | 2,772 | 14,391 | 7,129 | 7,262 |
| S35 | 1,535 | 7,735 | 3,747 | 3,988 | S35 | 2,830 | 13,703 | 6,715 | 6,988 |
| S40 | 1,500 | 6,962 | 3,398 | 3,564 | S40 | 2,842 | 12,980 | 6,299 | 6,681 |
| S45 | 1,478 | 6,470 | 3,155 | 3,315 | S45 | 2,896 | 12,301 | 5,958 | 6,343 |
| S50 | 1,456 | 6,180 | 2,991 | 3,189 | S50 | 2,944 | 12,045 | 5,872 | 6,173 |
| S55 | 1,492 | 6,077 | 2,924 | 3,153 | S55 | 3,011 | 11,857 | 5,772 | 6,085 |
| S60 | 1,513 | 5,974 | 2,908 | 3,066 | S60 | 3,059 | 11,909 | 5,781 | 6,128 |
| H02 | 1,499 | 5,887 | 2,861 | 3,026 | H02 | 3,126 | 11,552 | 5,569 | 5,983 |
| H07 | 1,579 | 5,850 | 2,819 | 3,031 | H07 | 3,449 | 11,355 | 5,595 | 5,760 |
| H12 | 1,576 | 5,513 | 2,652 | 2,861 | H12 | 3,224 | 10,391 | 4,987 | 5,404 |
| H17 | 1,600 | 5,312 | 2,552 | 2,760 | H17 | 3,284 | 9,927 | 4,763 | 5,164 |
| H22 | 1,560 | 4,939 | 2,345 | 2,594 | H22 | 3,247 | 9,238 | 4,452 | 4,786 |
| H27 | 1,564 | 4,658 | 2,248 | 2,410 | H27 | 3,157 | 8,469 | 4,113 | 4,356 |
| H28 | 1,553 | 4,588 | 2,215 | 2,373 | H28 | 3,142 | 8,335 | 4,074 | 4,261 |
| H29 | 1,552 | 4,499 | 2,161 | 2,338 | H29 | 3,154 | 8,202 | 4,023 | 4,179 |

付表 4 市町村別人口の推移

T = 大正 S = 昭和 H = 平成をあらわします。

(各年10月1日現在)

| 年 次 | 世 帯 数 | 人 口 (人) | | |
|-------|-------|---------|-------|-------|
| | | 総 数 | 男 | 女 |
| 飯 網 町 | | | | |
| T09 | 2,319 | 11,563 | 5,728 | 5,835 |
| T14 | 2,291 | 11,348 | 5,667 | 5,681 |
| S05 | 2,319 | 11,621 | 5,829 | 5,792 |
| S10 | 2,361 | 12,173 | 6,079 | 6,094 |
| S15 | 2,317 | 12,488 | 6,173 | 6,315 |
| S22 | 2,851 | 15,719 | 7,651 | 8,068 |
| S25 | 2,780 | 15,447 | 7,616 | 7,831 |
| S30 | 2,756 | 14,727 | 7,226 | 7,501 |
| S35 | 2,791 | 13,845 | 6,781 | 7,064 |
| S40 | 2,807 | 13,019 | 6,309 | 6,710 |
| S45 | 2,793 | 12,473 | 6,081 | 6,392 |
| S50 | 2,801 | 12,032 | 5,853 | 6,179 |
| S55 | 2,832 | 12,000 | 5,844 | 6,156 |
| S60 | 3,003 | 12,462 | 6,054 | 6,408 |
| H02 | 3,206 | 12,830 | 6,211 | 6,619 |
| H07 | 3,572 | 13,292 | 6,460 | 6,832 |
| H12 | 3,676 | 13,062 | 6,339 | 6,723 |
| H17 | 3,776 | 12,504 | 6,078 | 6,426 |
| H22 | 3,788 | 11,865 | 5,715 | 6,150 |
| H27 | 3,769 | 11,063 | 5,360 | 5,703 |
| H28 | 3,778 | 10,897 | 5,282 | 5,615 |
| H29 | 3,795 | 10,699 | 5,177 | 5,522 |

| 年 次 | 世 帯 数 | 人 口 (人) | | |
|-----------|-------|---------|-------|-------|
| | | 総 数 | 男 | 女 |
| 下 水 内 郡 計 | | | | |
| T09 | 974 | 5,316 | 2,709 | 2,607 |
| T14 | 1,115 | 6,406 | 3,514 | 2,892 |
| S05 | 1,024 | 5,763 | 2,927 | 2,836 |
| S10 | 1,036 | 5,831 | 3,021 | 2,810 |
| S15 | 1,403 | 8,374 | 4,809 | 3,565 |
| S22 | 1,222 | 7,084 | 3,542 | 3,542 |
| S25 | 1,235 | 7,067 | 3,540 | 3,527 |
| S30 | 1,295 | 7,972 | 4,451 | 3,521 |
| S35 | 1,263 | 6,361 | 3,187 | 3,174 |
| S40 | 1,186 | 5,293 | 2,626 | 2,667 |
| S45 | 1,094 | 4,449 | 2,178 | 2,271 |
| S50 | 1,061 | 3,884 | 1,903 | 1,981 |
| S55 | 1,026 | 3,502 | 1,725 | 1,777 |
| S60 | 1,006 | 3,284 | 1,615 | 1,669 |
| H02 | 966 | 3,053 | 1,485 | 1,568 |
| H07 | 967 | 2,896 | 1,395 | 1,501 |
| H12 | 930 | 2,638 | 1,256 | 1,382 |
| H17 | 895 | 2,488 | 1,190 | 1,298 |
| H22 | 849 | 2,215 | 1,048 | 1,167 |
| H27 | 775 | 1,953 | 937 | 1,016 |
| H28 | 756 | 1,905 | 923 | 982 |
| H29 | 730 | 1,834 | 898 | 936 |

| | | | | |
|-------|-------|-------|-------|-------|
| 小 川 村 | | | | |
| T09 | 1,529 | 8,348 | 4,183 | 4,165 |
| T14 | 1,533 | 8,289 | 4,174 | 4,115 |
| S05 | 1,541 | 8,604 | 4,348 | 4,256 |
| S10 | 1,551 | 8,693 | 4,393 | 4,300 |
| S15 | 1,566 | 8,846 | 4,412 | 4,434 |
| S22 | 1,649 | 9,309 | 4,489 | 4,820 |
| S25 | 1,628 | 9,436 | 4,596 | 4,840 |
| S30 | 1,634 | 9,108 | 4,430 | 4,678 |
| S35 | 1,624 | 8,283 | 4,001 | 4,282 |
| S40 | 1,602 | 7,209 | 3,498 | 3,711 |
| S45 | 1,520 | 6,163 | 2,987 | 3,176 |
| S50 | 1,447 | 5,447 | 2,637 | 2,810 |
| S55 | 1,391 | 5,132 | 2,535 | 2,597 |
| S60 | 1,348 | 4,560 | 2,232 | 2,328 |
| H02 | 1,314 | 4,133 | 2,012 | 2,121 |
| H07 | 1,326 | 3,888 | 1,907 | 1,981 |
| H12 | 1,290 | 3,620 | 1,769 | 1,851 |
| H17 | 1,234 | 3,371 | 1,645 | 1,726 |
| H22 | 1,152 | 3,041 | 1,471 | 1,570 |
| H27 | 1,086 | 2,665 | 1,292 | 1,373 |
| H28 | 1,059 | 2,577 | 1,249 | 1,328 |
| H29 | 1,053 | 2,513 | 1,226 | 1,287 |

| | | | | |
|-----|-------|-------|-------|-------|
| 栄 村 | | | | |
| T09 | 974 | 5,316 | 2,709 | 2,607 |
| T14 | 1,115 | 6,406 | 3,514 | 2,892 |
| S05 | 1,024 | 5,763 | 2,927 | 2,836 |
| S10 | 1,036 | 5,831 | 3,021 | 2,810 |
| S15 | 1,403 | 8,374 | 4,809 | 3,565 |
| S22 | 1,222 | 7,084 | 3,542 | 3,542 |
| S25 | 1,235 | 7,067 | 3,540 | 3,527 |
| S30 | 1,295 | 7,972 | 4,451 | 3,521 |
| S35 | 1,263 | 6,361 | 3,187 | 3,174 |
| S40 | 1,186 | 5,293 | 2,626 | 2,667 |
| S45 | 1,094 | 4,449 | 2,178 | 2,271 |
| S50 | 1,061 | 3,884 | 1,903 | 1,981 |
| S55 | 1,026 | 3,502 | 1,725 | 1,777 |
| S60 | 1,006 | 3,284 | 1,615 | 1,669 |
| H02 | 966 | 3,053 | 1,485 | 1,568 |
| H07 | 967 | 2,896 | 1,395 | 1,501 |
| H12 | 930 | 2,638 | 1,256 | 1,382 |
| H17 | 895 | 2,488 | 1,190 | 1,298 |
| H22 | 849 | 2,215 | 1,048 | 1,167 |
| H27 | 775 | 1,953 | 937 | 1,016 |
| H28 | 756 | 1,905 | 923 | 982 |
| H29 | 730 | 1,834 | 898 | 936 |

付表4については、平成21年度以前のデータについて、現在(平成30年3月)の市町村境域に組替えています。

組替(推計)方法

(1) 合体・全部編入

該当市町村の人口及び世帯数をそのまま合算しています。

(2) 一部編入(境界変更)

ア 人口及び世帯の移動を伴う場合

$$\text{他へ編入された区域の人口(世帯数)} = \text{当該市町村各年次の人口(世帯数)} \times \frac{\text{他へ編入された区域の人口}}{\text{編入当時の該当市町村全域の人口}}$$

イ 人口及び世帯の移動を伴わない場合

組替え(推計)は行わず、従前の数値を記載しています。

昭和5年の世帯数は確定値では普通世帯のみしか分からないため、速報値を用いています。

付表 5 全国都道府県別人口・増減率

(平成28年10月1日現在)

| 都 道 府 県 | 人 口 (人) | | | 増減率(%) (平成27.10～28.9) | | | 老年人口 割合(%) |
|---------|-------------|------------|------------|-----------------------|-------|-------|---------------|
| | 総 数 | 男 | 女 | 人口増減率 | 自然増減率 | 社会増減率 | |
| 全 国 | 126,932,772 | 61,765,503 | 65,167,269 | 1.3 | 2.3 | 1.1 | 27.3 |
| 北海道 | 5,351,828 | 2,521,380 | 2,830,448 | 5.6 | 4.7 | 0.8 | 29.9 |
| 青森県 | 1,293,470 | 607,536 | 685,934 | 11.3 | 6.6 | 4.7 | 31.0 |
| 岩手県 | 1,267,993 | 610,316 | 657,677 | 9.1 | 6.4 | 2.6 | 31.1 |
| 宮城県 | 2,330,120 | 1,138,842 | 1,191,278 | 1.6 | 2.4 | 0.8 | 26.4 |
| 秋田県 | 1,009,806 | 474,240 | 535,566 | 13.0 | 9.1 | 3.9 | 34.7 |
| 山形県 | 1,113,109 | 535,501 | 577,608 | 9.6 | 6.5 | 3.1 | 31.5 |
| 福島県 | 1,900,760 | 940,522 | 960,238 | 6.9 | 5.2 | 1.7 | 29.5 |
| 茨城県 | 2,904,590 | 1,447,805 | 1,456,785 | 4.2 | 3.3 | 1.0 | 27.6 |
| 栃木県 | 1,966,032 | 977,760 | 988,272 | 4.2 | 3.0 | 1.2 | 26.7 |
| 群馬県 | 1,967,292 | 971,127 | 996,165 | 3.0 | 3.8 | 0.8 | 28.3 |
| 埼玉県 | 7,289,429 | 3,638,808 | 3,650,621 | 3.2 | 0.9 | 4.0 | 25.5 |
| 千葉県 | 6,235,725 | 3,099,435 | 3,136,290 | 2.1 | 1.5 | 3.6 | 26.5 |
| 東京都 | 13,623,937 | 6,716,913 | 6,907,024 | 8.0 | 0.2 | 7.8 | 22.9 |
| 神奈川県 | 9,144,504 | 4,564,908 | 4,579,596 | 2.0 | 0.4 | 2.4 | 24.4 |
| 新潟県 | 2,285,937 | 1,107,022 | 1,178,915 | 8.0 | 5.5 | 2.5 | 30.6 |
| 富山県 | 1,061,273 | 513,291 | 547,982 | 4.7 | 4.8 | 0.1 | 31.1 |
| 石川県 | 1,150,878 | 557,347 | 593,531 | 2.7 | 2.9 | 0.1 | 28.4 |
| 福井県 | 782,411 | 379,571 | 402,840 | 5.5 | 3.7 | 1.8 | 29.3 |
| 山梨県 | 829,708 | 405,902 | 423,806 | 6.3 | 4.2 | 2.0 | 29.1 |
| 長野県 | 2,088,065 | 1,017,318 | 1,070,747 | 5.1 | 4.5 | 0.6 | 30.7 |
| 岐阜県 | 2,021,872 | 979,252 | 1,042,620 | 4.9 | 3.4 | 1.5 | 28.8 |
| 静岡県 | 3,687,668 | 1,815,203 | 1,872,465 | 3.4 | 2.9 | 0.6 | 28.5 |
| 愛知県 | 7,506,900 | 3,754,964 | 3,751,936 | 3.2 | 0.2 | 3.0 | 24.3 |
| 三重県 | 1,808,236 | 880,446 | 927,790 | 4.2 | 3.3 | 0.9 | 28.5 |
| 滋賀県 | 1,412,830 | 696,835 | 715,995 | 0.1 | 0.0 | 0.0 | 24.8 |
| 京都府 | 2,605,349 | 1,245,919 | 1,359,430 | 1.9 | 2.3 | 0.4 | 28.1 |
| 大阪府 | 8,832,512 | 4,249,071 | 4,583,441 | 0.8 | 1.7 | 0.9 | 26.8 |
| 兵庫県 | 5,519,963 | 2,633,081 | 2,886,882 | 2.7 | 2.1 | 0.6 | 27.8 |
| 奈良県 | 1,356,319 | 639,618 | 716,701 | 5.9 | 3.2 | 2.6 | 29.6 |
| 和歌山県 | 954,013 | 448,720 | 505,293 | 9.9 | 6.1 | 3.8 | 31.6 |
| 鳥取県 | 569,554 | 271,886 | 297,668 | 6.8 | 5.0 | 1.8 | 30.4 |
| 島根県 | 689,877 | 331,451 | 358,426 | 6.4 | 5.9 | 0.6 | 33.1 |
| 岡山県 | 1,914,617 | 919,034 | 995,583 | 3.6 | 3.1 | 0.5 | 29.3 |
| 広島県 | 2,837,348 | 1,375,156 | 1,462,192 | 2.3 | 2.5 | 0.1 | 28.2 |
| 山口県 | 1,394,400 | 660,492 | 733,908 | 7.4 | 5.8 | 1.6 | 32.8 |
| 徳島県 | 750,176 | 357,372 | 392,804 | 7.4 | 5.6 | 1.7 | 31.8 |
| 香川県 | 972,113 | 470,605 | 501,508 | 4.3 | 4.3 | 0.0 | 30.6 |
| 愛媛県 | 1,374,914 | 649,641 | 725,273 | 7.5 | 5.4 | 2.1 | 31.4 |
| 高知県 | 720,972 | 339,312 | 381,660 | 10.0 | 7.2 | 2.8 | 33.6 |
| 福岡県 | 5,104,429 | 2,412,597 | 2,691,832 | 0.6 | 1.1 | 1.7 | 26.6 |
| 佐賀県 | 828,369 | 391,177 | 437,192 | 5.4 | 3.2 | 2.2 | 28.5 |
| 長崎県 | 1,366,792 | 641,959 | 724,833 | 7.5 | 4.5 | 3.1 | 30.5 |
| 熊本県 | 1,774,179 | 835,905 | 938,274 | 6.7 | 3.3 | 3.4 | 29.5 |
| 大分県 | 1,159,741 | 548,977 | 610,764 | 5.7 | 4.0 | 1.7 | 31.2 |
| 宮崎県 | 1,096,171 | 515,552 | 580,619 | 7.2 | 4.0 | 3.1 | 30.3 |
| 鹿児島県 | 1,637,253 | 768,139 | 869,114 | 6.6 | 4.5 | 2.1 | 30.1 |
| 沖縄県 | 1,439,338 | 707,595 | 731,743 | 4.0 | 3.8 | 0.2 | 20.4 |

総務省統計局人口推計年報による数値です。